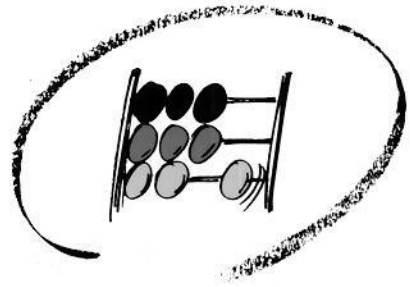


**50 Jahre Statistisches Bundesamt
Ihr Partner für Information
1950-2000**



Statistisches Bundesamt

Bildung und Kultur





Fachserie **11**

Reihe 3.S.1

Berufliche Bildung


1978 – 1999





Statistisches Bundesamt

Bildung und Kultur



Fachserie 11

Reihe 3.S.1

Berufliche Bildung

1978 – 1999

Statistisches Bundesamt
Bibliothek - Dokumentation - Archiv

**METZLER
POESCHEL**

Herausgeber: Statistisches Bundesamt, Wiesbaden



Fachliche Informationen zu dieser Veröffentlichung können Sie direkt beim Statistischen Bundesamt erfragen:
Gruppe VII C, Telefon: 0611 / 75 – 41 57 und 75 – 41 47 oder Fax: 0611 / 75 – 39 77 oder
E-Mail: berufsbildungsstatistik@statistik-bund.de

Verlag: Metzler-Poeschel, Stuttgart

Verlagsauslieferung: SFG – Servicecenter Fachverlage GmbH
Postfach 43 43
72774 Reutlingen
Telefon: 0 70 71 / 93 53 50
Telefax: 0 70 71 / 93 53 35
Internet: <http://www.s-f-g.com>
E-Mail: staba@s-f-g.com

Erscheinungsfolge: einmalig

Erschienen im Dezember 2000

Preis: DM 30,60 / EUR 15,65

Bestellnummer: 2110391 – 99900

Recyclingpapier aus 100 % Altpapier.



Daten aus dieser Veröffentlichung sind auch in unserer Datenbank STATIS-BUND als Zeitreihen gespeichert und können gegen Entgelt via Internet (www.statistik-bund.de/zeitreih/home.htm), auf Diskette, Magnetband oder CD-ROM bezogen werden. Nähere Informationen dazu erhalten Sie telefonisch unter: 06 11 / 75 – 27 16 oder – 22 56 oder per Fax unter 06 11 / 72 40 00.



Informationen über das Statistische Bundesamt und sein Datenangebot erhalten Sie:

- im Internet: <http://www.statistik-bund.de>

oder bei unserem Informationsservice

65180 Wiesbaden

- Telefon: 06 11 / 75 24 05
- Telefax: 06 11 / 75 33 30
- E-Mail: info@statistik-bund.de



Statistisches Bundesamt, Wiesbaden 2000

Für nichtgewerbliche Zwecke sind Vervielfältigung und unentgeltliche Verbreitung, auch auszugsweise, mit Quellenangabe gestattet. Die Verbreitung, auch auszugsweise, über elektronische Systeme/Datenträger bedarf der vorherigen Zustimmung. Alle übrigen Rechte bleiben vorbehalten.

Inhalt

	Seite
Textteil	
Vorbemerkung und Rechtsgrundlagen	5
Berufsbildung ab 1978	7
Erläuterungen	10
Zusammenfassende Übersichten	
1 Auszubildende, neu abgeschlossene Ausbildungsverträge, vorzeitig gelöste Ausbildungsverträge, Teilnehmer an Abschluss- und Fortbildungsprüfungen 1978 – 1999	17
Auszubildende 1978 – 1999	
2.1 Auszubildende nach Ausbildungsbereichen	18
2.2 Auszubildende nach Ländern	20
2.3.1 Ausländische Auszubildende nach Ausbildungsbereichen	22
2.3.2 Ausländische Auszubildende nach Staatsangehörigkeit	23
Auszubildende mit neu abgeschlossenem Ausbildungsvertrag 1978 – 1999	
3.1 Auszubildende mit neu abgeschlossenem Ausbildungsvertrag nach Ausbildungsbereichen	24
3.2 Auszubildende mit neu abgeschlossenem Ausbildungsvertrag nach Ländern	26
3.3 Auszubildende mit neu abgeschlossenem Ausbildungsvertrag nach schulischer Vorbildung und Ausbildungsbereichen	28
Vorzeitig gelöste Ausbildungsverträge 1978 – 1999	
4.1 Vorzeitig gelöste Ausbildungsverträge nach Ausbildungsbereichen	30
4.2 Vorzeitig gelöste Ausbildungsverträge nach Ländern	32
Teilnehmer mit bestandener Abschlussprüfung 1978 – 1999	
5.1 Teilnehmer mit bestandener Abschlussprüfung nach Ausbildungsbereichen	34
5.2 Teilnehmer mit bestandener Abschlussprüfung nach Ländern	36
Teilnehmer mit bestandener Fortbildungsprüfung 1978 – 1999	
6.1 Teilnehmer mit bestandener Fortbildungsprüfung nach Ausbildungsbereichen	38
6.2 Teilnehmer mit bestandener Fortbildungsprüfung nach Ländern	40
Teilnehmer mit bestandener Umschulungsprüfung 1978 – 1999	
7 Teilnehmer mit bestandener Umschulungsprüfung nach Ausbildungsbereichen	42
Ausbilder 1978 – 1999	
8 Ausbilder nach Ausbildungsbereichen	43
Ausbildungsberater 1978 – 1999	
9 Ausbildungsberater nach Ausbildungsbereichen	44
Tabellenteil	
Auszubildende 1993 – 1999 nach Ausbildungsberufen	
1.1 Auszubildende insgesamt: Anzahl und Veränderung gegenüber dem Vorjahr	46
1.2 Weibliche Auszubildende: Anzahl und Anteil an Auszubildenden insgesamt	72
1.3 Ausländische Auszubildende: Anzahl und Anteil an Auszubildenden insgesamt	98
Auszubildende mit neu abgeschlossenem Ausbildungsvertrag 1993 – 1999 nach Ausbildungsberufen	
2.1 Auszubildende insgesamt: Anzahl und Veränderung gegenüber dem Vorjahr	124
2.2 Weibliche Auszubildende: Anzahl und Anteil an Auszubildenden insgesamt	150
Vorzeitig gelöste Ausbildungsverträge 1993 – 1999 nach Ausbildungsberufen	
3 Auszubildende insgesamt: Anzahl und Veränderung gegenüber dem Vorjahr	176

	Bestandene Abschlussprüfungen 1993 – 1999 nach Ausbildungsberufen	
4.1	Insgesamt: Anzahl und Veränderung gegenüber dem Vorjahr	200
4.2	Von Frauen: Anzahl und Anteil an bestandenen Prüfungen insgesamt	224

Anhang

	Alphabetisches Verzeichnis der nachgewiesenen Ausbildungsberufe	250
--	---	-----

Die Angaben für **Deutschland** beziehen sich auf die Bundesrepublik Deutschland nach dem Gebietsstand seit dem 3.10.1990.

Die Angaben für das **frühere Bundesgebiet** beziehen sich auf die Bundesrepublik Deutschland nach dem Gebietsstand bis zum 3.10.1990; sie schließen Berlin-Ost ein.

Die Angaben für die **neuen Länder** beziehen sich auf die Länder Brandenburg, Mecklenburg-Vorpommern, Sachsen, Sachsen-Anhalt und Thüringen.

Zeichenerklärung

*)	=	Ausbildungsgänge für Behinderte
-	=	nichts vorhanden
.	=	Zahlenwert unbekannt oder geheimzuhalten
x	=	Tabellenfach gesperrt, weil Aussage nicht sinnvoll

Abkürzungen

a.n.g.	=	anderweitig nicht genannt
BGBI.	=	Bundesgesetzblatt
FB	=	Freie Berufe
Hausw.	=	Hauswirtschaft
Hw	=	Handwerk
IH	=	Industrie und Handel (einschließlich Banken, Versicherungen, Gast- und Verkehrsgewerbe)
Lw	=	Landwirtschaft
ÖD	=	Öffentlicher Dienst
Seeverk.	=	Seeverkehr

Vorbemerkung

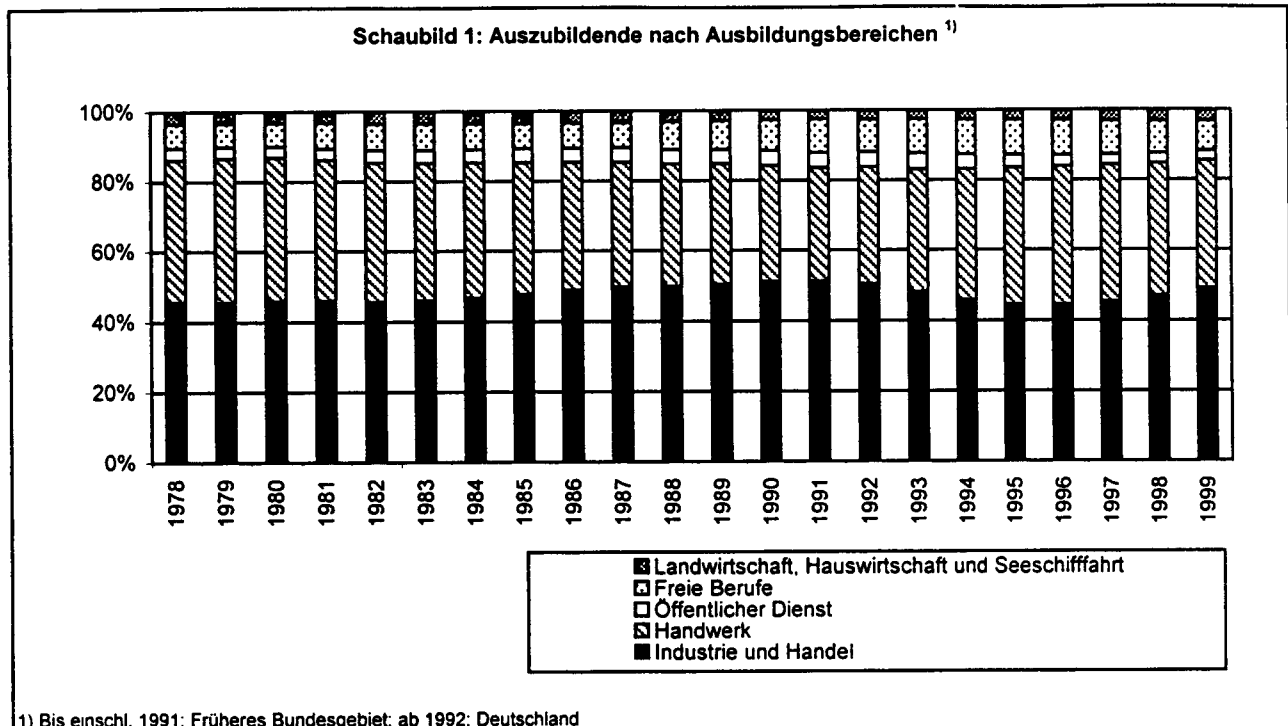
Die vorliegende Sonderfachserie enthält Zeitreihen mit Ergebnissen der Berufsbildungsstatistik. Im einzelnen werden seit 1978 (früheres Bundesgebiet) Eckdaten über Auszubildende, neu abgeschlossene Ausbildungsverträge, vorzeitige Lösungen, Abschluss-, Fortbildungs- und Umschulungsprüfungen sowie Ausbilder und Ausbildungsberater nach Ausbildungsbereichen und nach Ländern nachgewiesen. Insgesamt werden Ergebnisse bis 1999 dargestellt. Die Zeitreihen der Einzelberufe (Auszubildende, neu abgeschlossene Verträge, vorzeitige Lösungen und bestandene Abschlussprüfungen) beginnen erst mit dem Jahr 1993. Ab diesem Zeitpunkt liegt den Ergebnissen der Berufsbildungsstatistik eine neue Berufssystematik zugrunde, die nur für einen Teil der Berufe eine Verknüpfung mit den Daten vor 1993 zulässt.

Ergänzend zu den absoluten Werten enthält die Fachserie auch Zuwachsraten und Anteilswerte (Frauen- und Ausländeranteile, Verteilung der schulischen Vorbildung, Erfolgsquoten von Prüfungsteilnehmern usw.).

Beim Nachweis der Einzelberufe treten grundsätzliche Probleme auf, weil laufend neue Berufsbilder geschaffen werden und bestehende auslaufen. Soweit sinnvoll und möglich, wurden in der Darstellung der Zeitreihen auslaufende Berufe mit ihren Nachfolgern inhaltlich verknüpft. Auf die Einbeziehung von Daten der ehemaligen DDR zur Berufsbildung wurde verzichtet, weil Struktur und Berufsinhalte nicht mit den Regelungen im früheren Bundesgebiet vergleichbar sind.

Berufsbildung seit 1978

Gegenstand der jährlichen Berufsbildungsstatistik ist die berufliche Erstausbildung von Jugendlichen sowie die berufliche Fortbildung, soweit sie auf der Grundlage des Berufsbildungsgesetzes erfolgt. Vollständige Zahlen für alle Ausbildungsbereiche liegen seit 1978 (Früheres Bundesgebiet) vor. Die Gesamtzahl der Auszubildenden lag in diesem Zeitraum zwischen 1,5 Mill. (1978) und 1,8 Mill. (1984 - 1986). Dabei hatten die einzelnen Ausbildungsbereiche in dieser Zeit ein unterschiedliches Gewicht: Von den beiden zahlenmäßig größten Bereichen verzeichnete der Ausbildungsbereich Industrie und Handel (zu dem u.a. auch Banken, Versicherungen, Gast- und Verkehrsgewerbe gehören) im Jahr 1996 mit 44,4 % den niedrigsten Anteil und 1991 mit 51,3 % den höchsten Anteil an den Auszubildenden. Im Bereich Handwerk reichte die Spanne von 32,2 % (1991) bis 41,1 % (1979)¹.



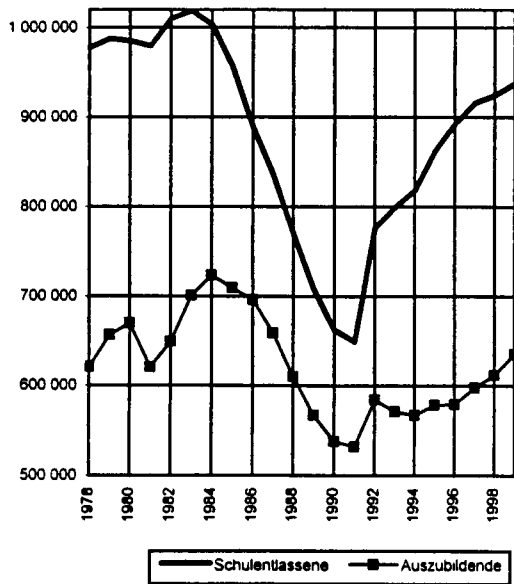
Im dargestellten Zeitraum begannen im Durchschnitt etwa zwei Drittel der Jugendlichen nach der Entlassung aus allgemeinbildenden Schulen eine Berufsausbildung im dualen System². Dieser Anteil war jedoch im betrachteten Zeitraum Schwankungen unterworfen, die Spanne reichte von knapp zwei Drittel (1981) bis etwa vier Fünftel (1991). Hauptursache hierfür dürfte die jeweilige Situation des Ausbildungsstellenmarkts gewesen sein, d.h. die Relation von Angebot und Nachfrage nach Ausbildungsstellen³. Bei einem deutlichen Nachfrageüberhang nach Ausbildungsplätzen war jeweils der Anteil der Schulentlassenen, die eine Ausbildung im dualen System begannen, vergleichsweise niedrig und umgekehrt bei einem Angebotsüberhang vergleichsweise hoch.

¹ Allerdings dürften diese Zahlen nicht immer die Ausbildungsleistung dieser Bereiche genau abbilden, weil in den bundesweiten Ausbildungsverordnungen für jeden Beruf mit der zuständigen Stelle auch der Ausbildungsbereich festgelegt ist, dieser aber nicht immer mit dem Bereich des ausbildenden Betriebes übereinstimmen muss.

² Da Verlaufszahlen fehlen und der Zeitabstand zwischen Verlassen der Schule und Beginn der Ausbildung nicht bekannt ist, können hierzu keine genauen Quoten ermittelt werden.

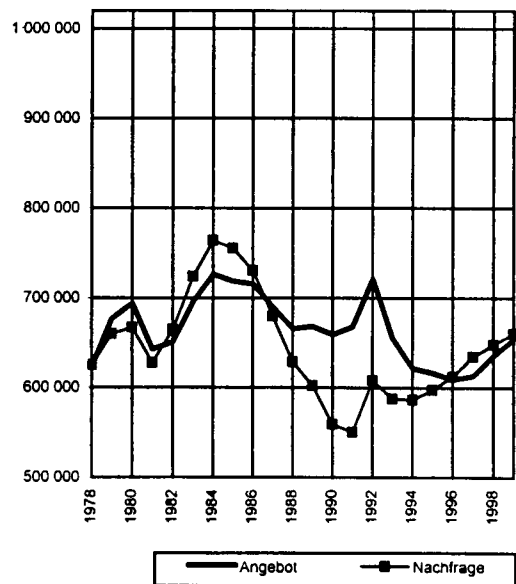
³ Im Schaubild 3 wurden die Daten des Berufsbildungsberichts verwendet. Das Angebot an Ausbildungsstellen ergibt sich danach aus den bis zum 30. September neu abgeschlossenen Verträgen sowie den bei der Bundesanstalt für Arbeit bis zu diesem Zeitpunkt noch registrierten unbesetzten Ausbildungsplätzen. Analog errechnet sich die Nachfrage aus den bis zum 30. September neu abgeschlossenen Verträgen sowie den bei der Bundesanstalt für Arbeit bis zu diesem Zeitpunkt noch gemeldeten aber nicht vermittelten Bewerbern.

Schaubild 2: Schulentlassene aus allgemeinbildenden Schulen und Auszubildende mit neu abgeschlossenem Ausbildungsvertrag ¹⁾



1) Bis einschli. 1991: Früheres Bundesgebiet; ab 1992: Deutschland

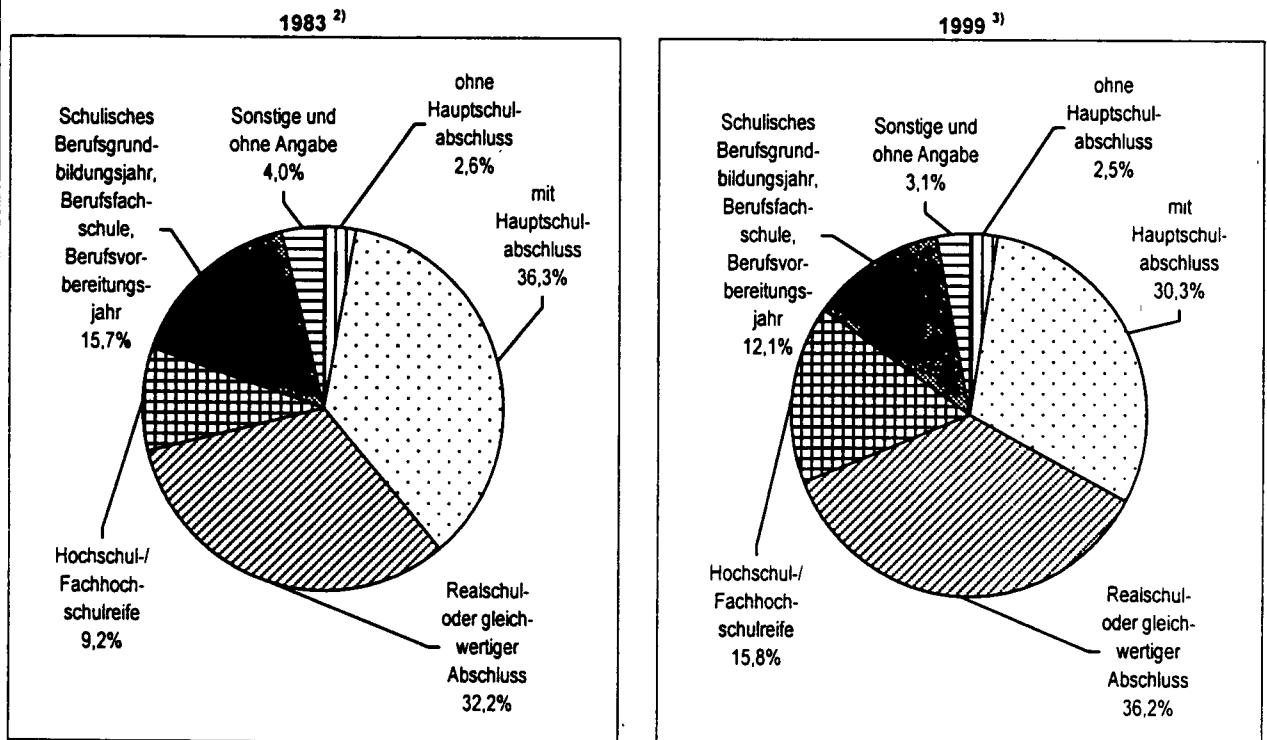
Schaubild 3: Angebot und Nachfrage im dualen System ¹⁾



1) Bis einschli. 1991: Früheres Bundesgebiet; ab 1992: Deutschland
Quelle: Berufsbildungsbericht

Die schulische Vorbildung der Auszubildenden hat sich seit 1983 (Daten liegen erstmals ab diesem Jahr vor) bis 1999 deutlich verbessert: Während der Anteil von Auszubildenden mit Hauptschulabschluss um 6 Prozentpunkte auf 30,3 % zurückging, stieg der Anteil derjenigen mit Hochschul- und Fachhochschulreife um 6,6 Prozentpunkte auf 15,8 %. Dies geht mit einer gleichlaufenden Entwicklung bei den erreichten Abschlüssen der Schulentlassenen aus allgemeinbildenden Schulen einher. Hier sank in gleichen Zeitraum der Anteil der Absolventen mit Hauptschulabschluss von 35,2 % auf 26,1 %, während der Anteil der Abiturienten von 21,1 % auf 25,1 % zunahm.

Schaubild 4: Schulische Vorbildung der Auszubildenden ¹⁾



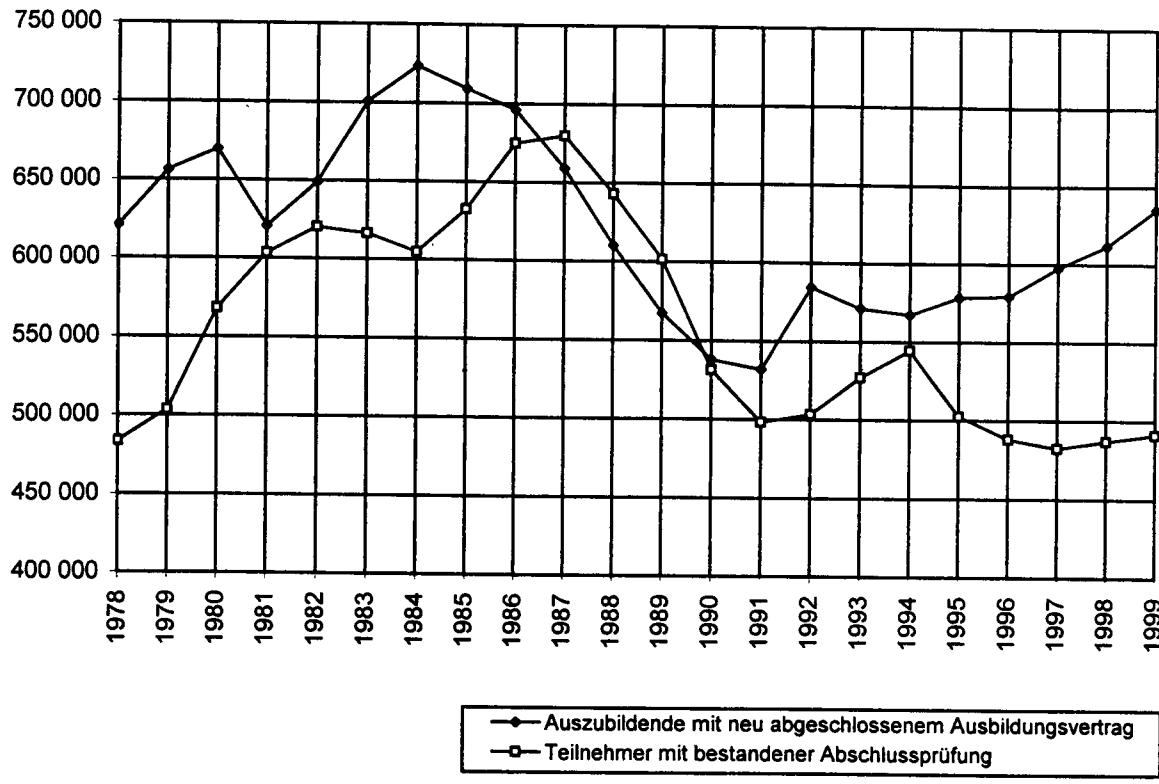
1) Bis einschli. 1991: Früheres Bundesgebiet; ab 1992: Deutschland

2) Schulische Vorbildung der Auszubildenden (im Handwerk Auszubildende mit neu abgeschlossenem Ausbildungsvertrag)

3) Schulische Vorbildung der Auszubildenden mit neu abgeschlossenem Ausbildungsvertrag.

Eine Ausbildung wird etwa drei Jahre nach Beginn mit einer bestandenen Abschlussprüfung abgeschlossen⁴. Allerdings erreichten nicht alle Ausbildungsanfänger ihr Ausbildungsziel. Etwa ein Viertel der Auszubildenden löste ihre Ausbildungsverträge vorzeitig auf. Daneben bestand etwa ein Fünftel der Prüfungsteilnehmer die Prüfung nicht. Die Abschlussprüfung kann jedoch zweimal wiederholt werden.

Schaubild 5: Auszubildende mit neu abgeschlossenem Ausbildungsvertrag und Teilnehmer mit bestandener Abschlussprüfung ¹⁾



1) Bis einschl. 1991: Früheres Bundesgebiet; ab 1992: Deutschland.

⁴ Im Zeitraum von 1992 bis 1994 wird dieser Zusammenhang durch die Einbeziehung der Daten der neuen Länder beeinträchtigt; für diesen Zeitraum stehen den erfolgreichen Prüfungsteilnehmern aus den neuen Ländern keine Daten über die Ausbildungsanfänger von drei Jahren zuvor gegenüber.

Erläuterungen

Ausbildungsbereiche

In der Berufsbildungsstatistik werden folgende Ausbildungsbereiche unterschieden:

Industrie und Handel (einschließlich Banken, Versicherungen, Gast- und Verkehrsgewerbe),
Handwerk,
Landwirtschaft,
Öffentlicher Dienst,
Freie Berufe,
Hauswirtschaft,
Seeschifffahrt.

Diese Gliederung deckt sich nicht mit der Wirtschaftsgliederung nach der Systematik der Wirtschaftszweige, da sich nach dem Berufsbildungsgesetz die Zuständigkeit für die Berufsausbildung vielfach nach der Art des Ausbildungsberufs und nicht nach der Zugehörigkeit des Ausbildungsbetriebs zu einem bestimmten Wirtschaftsbereich richtet. Dies führt insbesondere im Öffentlichen Dienst zu einer Untererfassung der Auszubildenden; alle Jugendlichen, die im öffentlichen Dienst für Berufe der gewerblichen Wirtschaft ausgebildet werden, sind in der Berufsbildungsstatistik den Bereichen "Industrie und Handel" oder "Handwerk" zugeordnet, weil sie in den Verzeichnissen der Auszubildenden der Industrie- und Handelskammern oder der Handwerkskammern geführt werden. Ebenfalls unvollständig dargestellt wird die Zahl der Auszubildenden des Ausbildungsbereichs "Freie Berufe", weil einige der dort angebotenen Ausbildungsberufe in den Zuständigkeitsbereich der Industrie- und Handelskammern fallen (z. B. Kaufmann für Bürokommunikation, Bürokaufmann, Technischer Zeichner, Bauzeichner). Ein gesonderter Nachweis dieser Auszubildenden ist nicht möglich.

Im einzelnen ist die Zuständigkeit für die Berufsausbildung im Berufsbildungsgesetz wie folgt festgelegt:

Zuständige Stellen für die Berufsausbildung in Gewerbebetrieben, die nicht Handwerksbetriebe oder handwerksähnliche Betriebe sind, d.h. also für Betriebe von **Industrie, Handel, Banken, Versicherungen, Gast- und Verkehrsgewerbe** sowie im **Bergbau**, sind gemäß § 75 Berufsbildungsgesetz die Industrie- und Handelskammern. Diese Kammern sind auch dann zuständig, wenn die Berufsausbildung in anderen Ausbildungsbereichen durchgeführt wird, sich aber auf Ausbildungsberufe der gewerblichen Wirtschaft (außer Handwerk) bezieht.

Die Handwerkskammern sind zuständig für die Berufsausbildung in Gewerben, die in der Anlage A der Handwerksordnung aufgeführt sind und als **Handwerk** betrieben werden (§ 73 Berufsbildungsgesetz i.V.m. den Vorschriften der Handwerksordnung). Daneben sind diese Handwerkskammern gemäß § 74 Berufsbildungs-

gesetz zuständige Stellen für die Berufsausbildung in Handwerksbetrieben oder handwerksähnlichen Betrieben, unabhängig davon, ob sich die Berufsausbildung auf handwerkliche oder nichthandwerkliche Berufe bezieht. Sie sind auch zuständig für die Berufsausbildung in anderen Ausbildungsbereichen, soweit diese Ausbildung in Gewerben der Anlage B zur Handwerksordnung (handwerksähnliche Gewerbe) durchgeführt wird.

Die Zuständigkeit für die Berufsausbildung in den Betrieben der **Landwirtschaft**, einschließlich der landwirtschaftlichen Hauswirtschaft, ist gemäß § 79 Berufsbildungsgesetz den Landwirtschaftskammern übertragen worden. In den Bundesländern ohne Landwirtschaftskammern werden von den Ländern zuständige Stellen eingesetzt.

Im **Öffentlichen Dienst** bestimmt gemäß § 84 Berufsbildungsgesetz für den Bund die oberste Bundesbehörde für ihren Geschäftsbereich sowie für die ihrer Aufsicht unterstehenden Körperschaften, Anstalten und Stiftungen des öffentlichen Rechts die zuständige Stelle, die Länder regeln die Zuständigkeit für die Berufsausbildung im eigenen Bereich sowie für die Gemeinden, Gemeindeverbände und sonstigen der Aufsicht der Länder unterstehenden Körperschaften, Anstalten und Stiftungen des öffentlichen Rechts. Die Zuständigkeit ist auf die Berufsausbildung beschränkt, die nach Ausbildungsordnungen des Öffentlichen Dienstes durchgeführt wird. Sie besteht jedoch auch dann, wenn in anderen Ausbildungsbereichen nach Ausbildungsordnungen des Öffentlichen Dienstes ausgebildet wird. Für die Berufsausbildung in kirchlichen Berufen bestimmen die Kirchen und sonstigen Religionsgemeinschaften des öffentlichen Rechts für ihren Bereich die zuständigen Stellen. Mit der Privatisierung öffentlicher Unternehmen (meist Umwandlung in eine AG oder GmbH) werden in der Regel die Industrie- und Handelskammern für die Berufsausbildung die zuständige Stelle.

Zuständige Stellen im Bereich der **Freien Berufe** sind für die Berufsausbildung der

- Rechtsanwalts-, Patentanwalts- und Notarfachangestellten gemäß § 87 Berufsbildungsgesetz die Rechtsanwaltskammern, die Patentanwaltskammer und die Notarkammern,
- Steuerfachangestellten gemäß § 89 Berufsbildungsgesetz die Steuerberaterkammern und die Wirtschaftsprüferkammer,
- Arzt- und Zahnarzthelfer sowie der Pharmazeutisch-kaufmännischen Angestellten gemäß § 91 Berufsbildungsgesetz die Ärzte-, Zahnärzte- und Apothekerkammern,
- Tierarzthelfer gemäß § 97 Berufsbildungsgesetz die Tierärztekammern.

Für die Berufsausbildung in der **Hauswirtschaft**, ausgenommen die ländliche Hauswirtschaft, bestimmt gemäß § 93 Berufsbildungsgesetz das Bundesministerium für Arbeit und Sozialordnung im Einvernehmen mit dem Bundesministerium für Bildung und Forschung durch Rechtsverordnung die zuständigen Stellen.

Für die Berufsausbildung zum Schiffsmechaniker in der **Seeschifffahrt** ist die Berufsbildungsstelle Seeschifffahrt e.V. zuständige Stelle.

Berufliche Gliederung

Die berufliche Gliederung folgt der vom Statistischen Bundesamt herausgegebenen "Klassifizierung der Berufe", die nach Berufsbereichen, Berufsabschnitten, Berufsgruppen, Berufsordnungen und Berufsklassen geordnet ist. In der Berufsbildungsstatistik 1993 kam erstmalig die 1992 revidierte Fassung der Klassifizierung der Berufe zur Anwendung.

Die **Berufsbereiche** (römische Kennziffern) und die **Berufsordnungen** (dreistellige Kennziffern) werden im Rahmen dieser Veröffentlichung nicht ausgewiesen. Die **Berufsgruppen** (zweistellige arabische Kennziffern) fassen fachlich näher zueinander gehörende, ihrer Berufsaufgaben und Tätigkeit nach verwandte Berufe zusammen.

Die **Berufsklassen** (vierstellige Kennziffern) stellen einzelne Berufe, Berufsarten oder zugehörige Spezialisierungsformen dar und entsprechen in der Berufsbildungsstatistik den **Ausbildungsberufen**. Diese sind staatlich anerkannt oder gelten als anerkannt, wobei Ausbildungsberufe für die mehr als ein Ausbildungsberufsbereich zuständige Stelle ist, mehrfach nachgewiesen werden. Daneben gibt es für die Berufsausbildung von behinderten Jugendlichen speziell geregelte Ausbildungsgänge für Behinderte ("Behinderten-Ausbildungsberufe") gem. § 48 BBiG und § 42 HwO. Ihr Nachweis ist den anerkannten Ausbildungsberufen seit 1987 gleichgestellt. Die darüber hinaus nachgewiesenen Ausbildungsberufe betreffen Ausbildungsgänge, die durch neue Ausbildungsordnungen aufgehoben sind. Ein statistischer Nachweis dieser auslaufenden Ausbildungsberufe erfolgt solange diese besetzt sind. Sie werden im aktuellen "Verzeichnis der anerkannten Ausbildungsberufe", das vom Bundesinstitut für Berufsbildung geführt wird, nicht mehr nachgewiesen.

Für einen anerkannten Ausbildungsberuf darf nur nach der dazu erlassenen Ausbildungsordnung ausgebildet werden. Es kommt vor, dass verwandte Ausbildungsberufe, für die es jeweils eigene Ausbildungsordnungen gibt, unter der gleichen Kennziffer ausgewiesen werden.

Nicht besetzte Ausbildungsberufe werden im Rahmen dieser Veröffentlichung nicht nachgewiesen. Ein alpha-

betisches Verzeichnis der nachgewiesenen Ausbildungsberufe ist im Anhang abgedruckt.

Berufsbezeichnung

Die anerkannten Ausbildungsberufe werden im Tabellenteil in der männlichen und weiblichen Form ihrer Bezeichnung angegeben. Damit soll verdeutlicht werden, dass die Berufe grundsätzlich Männern und Frauen gleichermaßen offen stehen. Bei den nur mit der männlichen Berufsbezeichnung aufgeführten Ausbildungsberufen stehen der Zulassung von Frauen rechtlich begründete Beschäftigungsverbote entgegen.

Stufenausbildung

Die **Stufenausbildung** als besondere Form der Berufsausbildung im Ausbildungsbereich Industrie und Handel fasst inhaltlich verwandte oder aufeinander bezogene Ausbildungsberufe in einer Ausbildungsordnung zusammen. Dabei setzt die jeweils aufbauende 2. Stufe eine gemeinsame Grundausbildung voraus. Jede Stufe führt zu einem selbständigen Ausbildungsabschluss, der zu einer Berufstätigkeit befähigt. Stufenausbildung gibt es heute nur noch in der Bauwirtschaft (nicht Handwerk) und in der Textilbranche; in den elektrotechnischen Berufen ist sie durch die Neuordnung der industriellen Elektroberufe 1987 aufgehoben worden. Die Ausbildungsdauer der 1. Stufe beträgt in der Regel zwei Jahre, die Aufbaustufe dauert zusätzlich noch ein Jahr.

Der Berufsausbildungsvertrag kann bereits von Anfang an für beide Stufen zusammen oder für jede Ausbildungsstufe getrennt abgeschlossen werden. Im ersten Fall werden z. B. bei dem Ausbildungsberuf "Modeschneider" (2. Stufe) Auszubildende mit einer dreijährigen Ausbildungsdauer nachgewiesen. Daneben kann die Ausbildung zum "Modeschneider" auch nach erfolgreichem Abschluss der Ausbildung zum "Modenäher" (1. Stufe) durch einen Anschlussvertrag mit einer einjährigen Ausbildungsdauer erfolgen. Die Zuordnung der Auszubildenden zu Ausbildungsjahren erfolgt unter Anrechnung der Vorstufe. Die in obigem Beispiel zweijährige Grundausbildung kann mit dem Beruf "Modenäher" abgeschlossen werden.

Auszubildende

Die früher als "Lehrlinge" bezeichneten Auszubildenden sind Personen, die aufgrund eines Ausbildungsvertrages nach dem Berufsbildungsgesetz eine betriebliche Berufsausbildung in einem anerkannten Ausbildungsberuf durchlaufen. Ihre Ausbildung erfolgt durch das unmittelbare Lernen am Arbeitsplatz oder in den betriebli-

chen bzw. überbetrieblichen Ausbildungswerkstätten in Verbindung mit dem gleichzeitigen Besuch einer Berufsschule mit Teilzeitunterricht (Duales Ausbildungssystem). Außerdem wird in der Berufsbildungsstatistik die Ausbildung zum Schiffsmechaniker in der Seeschifffahrt nachgewiesen, die ein vergleichbarer betrieblicher Ausbildungsgang außerhalb des Geltungsbereichs des Berufsbildungsgesetzes ist. Praktikanten, Volontäre und Umschüler sind keine Auszubildenden; nicht zu den Auszubildenden zählen außerdem Personen, deren berufliche Ausbildung ausschließlich an beruflichen Schulen erfolgt (z. B. Schüler an Berufsfachschulen oder Schulen des Gesundheitswesens) oder die in einem öffentlich-rechtlichen Dienstverhältnis ausgebildet werden (z. B. Beamte im Vorbereitungsdienst). Auszubildende, die ihre Abschlussprüfung nicht bestanden haben und deren Berufsausbildungsverhältnis bis zur nächstmöglichen Wiederholungsprüfung verlängert wurde, werden miterfasst.

Ausbildungsjahr

Die Gliederung der Ausbildungszeit nach Ausbildungsjahren ergibt sich im Regelfall aus dem im Berufsausbildungsvertrag festgehaltenen Beginn des Berufsausbildungsverhältnisses. Auszubildende, die ihre betriebliche Berufsausbildung im Berichtsjahr 1999 begonnen haben, bei denen jedoch eine vorhandene allgemeine oder berufliche Vorbildung (z. B. Abitur, Berufsgrundbildungsjahr, Berufsfachschule) als erstes Jahr der Berufsausbildung angerechnet wurde, werden in der Regel im zweiten Ausbildungsjahr nachgewiesen. Auszubildende, bei denen eine Verkürzung der Ausbildungszeit von weniger als 12 Monaten vorliegt, werden im ersten Ausbildungsjahr gezählt. Auszubildende, die nach nicht bestandener Abschlussprüfung ihre Berufsausbildung fortgesetzt haben (Wiederholer), werden grundsätzlich demselben Ausbildungsjahr zugeordnet, das zum Zeitpunkt der Abschlussprüfung vorlag. Eine steigende Zahl von Auszubildenden tritt unter Anrechnung ihrer schulischen oder beruflichen Vorbildung direkt in das zweite Ausbildungsjahr der betrieblichen Berufsausbildung ein. Diese Entwicklung ist insbesondere im Ausbildungsbereich "Landwirtschaft" festzustellen, weil in einigen Bundesländern der Besuch eines Berufsgrundbildungsjahres als Voraussetzung für die betriebliche Ausbildung vorgeschrieben ist. Die Zahl der **neu abgeschlossenen Ausbildungsverträge** kann daher größer als die Zahl der Auszubildenden im ersten Ausbildungsjahr sein.

Staatsangehörigkeit

Als ausländische Auszubildende gelten alle Auszubildenden ohne deutsche Staatsangehörigkeit (nichtdeutsche oder staatenlose Auszubildende). Bei Vorliegen einer Doppelstaatsangehörigkeit wird die Zuordnung

des Auszubildenden zu einem Land vorgenommen; wenn eine deutsche und ausländische Staatsangehörigkeit vorliegt, dann gilt nur die deutsche Staatsangehörigkeit.

Neu abgeschlossene Ausbildungsverträge

Die neu abgeschlossenen Ausbildungsverträge umfassen alle während des Berichtsjahres neu in das Verzeichnis der Berufsausbildungsverhältnisse einer zuständigen Stelle eingetragenen Berufsausbildungsverträge. Statistisch werden die im Berichtsjahr (= Kalenderjahr) neu begonnenen Auszubildendenverhältnisse zum Stichtag 31. Dezember erfasst. Dies bedeutet, dass nur solche neu abgeschlossenen Berufsausbildungsverträge gezählt werden, die im Berichtsjahr angetreten wurden und am 31. Dezember noch bestehen. Es werden demnach die Personen (Auszubildende mit neu abgeschlossenen Ausbildungsverträgen) und nicht Verträge (Fälle) gezählt.

In der Zahl der Auszubildenden und der Auszubildenden mit neu abgeschlossenen Ausbildungsverträgen sind auch diejenigen Auszubildenden enthalten, die aufgrund von Sonderprogrammen des Bundes, der Länder sowie Maßnahmen der Arbeitsverwaltung bei außerbetrieblichen Stellen, z. B. Ausbildungsstätten freier Träger, ausgebildet werden.

Im Bereich von Industrie und Handel sind auch Ausbildungsverträge, die für die zweite Stufe einer Stufenausbildung neu abgeschlossen wurden (Anschlussverträge), in der Zahl der neu abgeschlossenen Ausbildungsverträge enthalten. Diese Anschlussverträge beziehen sich auf Personen, die bereits in einer Berufsausbildung standen, also keine "Ausbildungsanfänger" sind (s. Stufenausbildung).

Die im Ausbildungsbereich Landwirtschaft neu abgeschlossenen Ausbildungsverträge für eine Fremdlehre, die im Anschluss an einen Ausbildungsabschnitt im elterlichen Betrieb angetreten werden, zählen nicht zu den neu abgeschlossenen Ausbildungsverträgen.

Dagegen kann die Zahl der neu abgeschlossenen Ausbildungsverträge auch Auszubildende umfassen, die ein bestehendes Auszubildendenverhältnis vorzeitig gelöst haben und nun ihre Berufsausbildung in einem anderen Ausbildungsberuf und ggf. in einem anderen Ausbildungsbetrieb weiterführen (Ausbildungswechsler); darunter fallen auch Auszubildende, die ihre Berufsausbildung im ursprünglichen Ausbildungsberuf in einem anderen Ausbildungsbetrieb fortsetzen (Betriebswechsler); außerdem können Auszubildende, die bereits eine betriebliche Berufsausbildung abgeschlossen haben und eine zweite betriebliche Berufsausbildung beginnen, miterfasst werden.

Schulische Vorbildung

Die schulische Vorbildung der Auszubildenden wird ab 1993 in allen Ausbildungsbereichen einheitlich nur noch für die Auszubildenden mit neu abgeschlossenem Ausbildungsvertrag erfasst.

Die Zuordnung der Auszubildenden zu den Schul- bzw. Abschlussarten erfolgt nach dem zuletzt erreichten Abschluss:

Ohne Hauptschulabschluss:

Hier wird die Zahl der Auszubildenden ohne Hauptschulabschluss (einschl. der entsprechenden Abgänger von Sonderschulen) erfasst, und zwar unabhängig von der Art der allgemeinbildenden Schule.

Hauptschulabschluss:

Hier wird die Zahl der Auszubildenden mit einfachem oder qualifiziertem Hauptschulabschluss nachgewiesen, und zwar unabhängig von der Art der allgemeinbildenden Schule.

Realschul- oder gleichwertiger Abschluss:

Hier wird der "mittlere" Abschluss (einschl. Oberstufenreife, Fachoberschulreife, Fachschulreife) zugeordnet, der von Schülern mit dem Abschlusszeugnis einer Realschule oder einer Realschulklasse an Hauptschulen sowie mit dem Versetzungszeugnis in den 11. Schuljahrgang bzw. mit dem Abgangszeugnis aus dem 11., 12. oder 13. Schuljahrgang (ohne Hochschulreife) eines Gymnasiums oder einer Gesamtschule erlangt wurde. Außerdem zählen dazu auch Abgänger von Fachoberschulen ohne Fachhochschulreife und erfolgreiche Absolventen von Berufsaufbauschulen. Berufsfachschüler werden hier nicht erfasst.

Hochschul- oder Fachhochschulreife:

Hier werden Auszubildende mit Hochschul- oder Fachhochschulzugangsberechtigung erfasst, die im wesentlichen an Gymnasien, gymnasialen Oberstufenschulen, Gesamtschulen, Fachoberschulen, Fachgymnasien, Berufsoberschulen, Technischen Oberschulen, Kollegschaften, Fachakademien mit Ergänzungsprüfung erworben wird. Ferner werden hier auch Auszubildende mit Hochschul- oder Fachhochschulabschluss sowie Abgänger von Hoch- und Fachhochschulen ohne Abschluss (Abbrecher) nachgewiesen.

Schulisches Berufsgrundbildungsjahr:

Hier wird der Abschluss eines Berufsgrundbildungsjahres in vollzeitschulischer Form erfasst. Für einige Länder gilt, dass hier auch der Besuch einer einjährigen Berufsfachschule gezählt wird, soweit er unter die Berufsgrundbildungsjahr-Anrechnungsverordnung fällt.

Berufsfachschule:

Hier wird der Besuch von Berufsfachschulen (ein- oder mehrjährigen) und von Fachschulen erfasst, unabhängig vom erreichten allgemeinbildenden Schul-

abschluss; hier werden auch die Schüler von Kollegschaften in Nordrhein-Westfalen nachgewiesen.

Berufsvorbereitungsjahr:

Hier wird der Besuch eines Berufsvorbereitungsjahres sowie anderer berufsvorbereitender Einrichtungen, wie z. B. die Teilnahme an berufsbefähigenden Lehrgängen, Werkklassen, berufsvorbereitenden Maßnahmen der Bundesanstalt für Arbeit, dargestellt.

Abschlussprüfungen

Am Ende der Berufsausbildung sind nach dem Berufsbildungsgesetz in den anerkannten Ausbildungsberufen Abschlussprüfungen (Gesellenprüfungen) durchzuführen. Durch die Abschlussprüfung wird festgestellt, ob der Auszubildende über die in der Ausbildungsordnung geforderten Fertigkeiten und Kenntnisse verfügt. Die Abschlussprüfung kann zweimal wiederholt werden, wenn sie nicht bestanden wurde. Zur Abschlussprüfung ist zuzulassen, wer eine der Ausbildungsordnung entsprechende Berufsausbildung beendet hat. Darüber hinaus können unter bestimmten Voraussetzungen auch Berufstätige ohne ordnungsgemäße Berufsausbildung, jedoch mit langjähriger Praxis (z. B. Berufskraftfahrer) oder Personen, die in berufsbildenden Schulen oder sonstigen Einrichtungen ausgebildet worden sind, zur Abschlussprüfung zugelassen werden. Auch diese sogenannten "externen" Prüfungsteilnehmer sind in der Berufsbildungsstatistik erfasst. Als Teilnehmer an Abschlussprüfungen zählen auch Prüfungskandidaten, die als Wiederholer keine Ausbildungsverlängerung beantragt haben und die sich demnach ohne Ausbildungsvertrag einer erneuten Abschlussprüfung unterziehen.

Fortbildungsprüfungen/Meisterprüfungen

Fortbildungsprüfungen werden zum Nachweis von Kenntnissen und Fertigkeiten durchgeführt, die durch Maßnahmen der beruflichen Fortbildung erworben wurden. Sie haben den besonderen Erfordernissen beruflicher Erwachsenenbildung zu entsprechen. Aufgabe der beruflichen Fortbildung ist es, die beruflichen Kenntnisse und Fertigkeiten zu erhalten, zu erweitern, der technischen Entwicklung anzupassen oder den beruflichen Aufstieg zu ermöglichen. Die in diesem Band enthaltenen Daten beschränken sich auf die bei den im Sinne des Berufsbildungsgesetzes zuständigen Stellen abgelegten Fortbildungsprüfungen. Die zuständigen Stellen haben nach § 46 Abs. 1 BBiG bzw. § 42 Abs. 1 HwO die Möglichkeit, für ihren regionalen Bereich Inhalt, Ziel, Anforderungen, das Verfahren der Prüfungen sowie die Zulassungsvoraussetzungen zu regeln. Daneben kann der Bundesminister für Bildung und Forschung im Einvernehmen mit dem zuständigen Fachminister berufliche Fortbildungsgänge und Prüfungsord-

Statistisches Bundesamt, Fachserie 11, Reihe 3.S.1.
Berufliche Bildung 1978 - 1999

nungen durch Rechtsverordnungen bundeseinheitlich regeln (§ 46 Abs. 2 BBiG und § 42 Abs. 2 HwO).

Fortbildungsprüfungen mit der längsten Tradition sind **Meisterprüfungen** im Handwerk. Sie werden in der Regel mit dem Ziel durchgeführt, festzustellen, ob der Prüfling befähigt ist, einen Betrieb selbständig zu führen und Auszubildende ordnungsgemäß auszubilden (§§ 45 bzw. 122 Abs. 2 HwO). Meisterprüfungen im Bereich von Industrie und Handel (Industriemeister, Fachmeister) ermöglichen den Aufstieg zur technischen Führungskraft der mittleren Ebene in industriellen und anderen nichthandwerklichen Gewerbebetrieben. Sie können durch Rechtsverordnungen (§ 46 Abs. 2 BBiG) oder durch die zuständigen Stellen selbst (§ 46 Abs. 1 BBiG) geregelt sein. Daneben werden Meisterprüfungen im Öffentlichen Dienst (§ 46 Abs. 2 BBiG), in der Landwirtschaft (§ 81 BBiG), in der städtischen Hauswirtschaft (§ 95 BBiG) und in der Seeschifffahrt (§ 143 Seemannsgesetz) abgelegt. Bundeseinheitlich geregelte Meisterprüfungen ersetzen durch ihren pädagogischen Prüfungsteil die Ausbildereignungsprüfung gem. AEVO.

Fortbildungs- und Meisterprüfungen setzen in der Regel einen Berufsbildungsabschluss und eine Mindestdauer praktischer Berufstätigkeit voraus.

Umschulungsprüfungen

Umschulungsprüfungen dienen zum Nachweis von Kenntnissen und Fertigkeiten, die durch eine berufliche Umschulung erworben wurden. Aufgabe der beruflichen Umschulung ist es, durch geeignete Maßnahmen die berufliche Neuorientierung der Berufstätigen zu fördern und damit zu einer anderen beruflichen Tätigkeit zu befähigen. Maßnahmen der beruflichen Umschulung müssen daher nach Inhalt, Art, Ziel und Dauer den besonderen Erfordernissen der beruflichen Erwachsenenbildung entsprechen. Durch Umschulungsmaßnahmen soll Erwachsenen der Übergang in eine andere geeignete berufliche Tätigkeit ermöglicht werden. Dieser Übergang wird häufig deshalb angestrebt, weil Erwachsene damit eine qualifizierte Berufsausbildung erreichen wollen oder im erlernten Beruf die Beschäftigungschancen gering sind. Die Bundesanstalt für Arbeit fördert nach den §§ 34 ff. des Arbeitsförderungsgesetzes Teilnehmer an Umschulungsmaßnahmen. Umschüler können sowohl im dualen System als auch in entsprechenden Fördereinrichtungen ausgebildet werden.

Umschulungsprüfungen werden von den zuständigen Stellen in anerkannten Ausbildungsberufen oder in anderen Berufen durchgeführt. Die Prüfungsordnungen für die Umschulungsprüfungen, die nicht in anerkannten Ausbildungsberufen erfolgen, wurden entweder über

Umschulungsverordnungen des Bundes oder von den zuständigen Stellen selbst erlassen. Die Teilnehmer an Umschulungsprüfungen wurden ab dem Berichtsjahr 1993 erstmals – mit Ausnahme des Handwerks – in allen Ausbildungsbereichen erfasst. Im Ausbildungsbereich "Handwerk" sind die Umschulungsprüfungen bei den Abschlussprüfungen enthalten.

Im Ausbildungsbereich "Industrie und Handel" werden die Teilnehmer an Umschulungsprüfungen in anerkannten Ausbildungsberufen summarisch sowie in anderen Berufen nach den einzelnen Umschulungsregelungen nachgewiesen.

Eine Erhebung über den Gesamtbestand der Umschüler ist im Berufsbildungsförderungsgesetz nicht vorgesehen.

Ausbilder

Ausbilder ist, wer die Berufsausbildung in der Ausbildungsstätte verantwortlich durchführt. Dies kann der einstellende Arbeitgeber ("Ausbildende") selbst oder eine von ihm ausdrücklich beauftragte Person sein. Ausbilden darf nur, wer persönlich und fachlich dazu geeignet ist. Als **persönlich** nicht geeignet gilt insbesondere, wer Kinder und Jugendliche nicht beschäftigen darf, außerdem wer wiederholt oder schwer gegen das Berufsbildungsgesetz oder die aufgrund dieses Gesetzes erlassenen Vorschriften verstoßen hat. **Fachlich** zur Berufsausbildung nicht geeignet ist, wer nicht die erforderlichen beruflichen Fertigkeiten und Kenntnisse gemäß den Regelungen des Berufsbildungsgesetzes erworben hat und wer nicht die erforderlichen berufs- und arbeitspädagogischen Kenntnisse besitzt.

Angaben über Ausbilder liegen bisher für die Bereiche "Industrie und Handel", "Öffentlicher Dienst", "Landwirtschaft", "Freie Berufe" und "Hauswirtschaft" vor. Im Handwerk wird grundsätzlich durch die Ablegung der Meisterprüfung die Befähigung erworben einen Betrieb zu führen und Auszubildende ordnungsgemäß auszubilden. In der Statistik über Ausbilder werden deshalb von den Handwerkskammern keine Daten gemeldet.

Ausbildungsberater

Die Ausbildungsberater haben die Aufgabe, die Durchführung der Berufsausbildung zu überwachen und durch die Beratung der Auszubildenden und Auszubildenden zu fördern. Sie werden von den zuständigen Stellen bestellt. Die Ausbildungsberater sind in der Regel hauptberuflich tätig. Es können jedoch auch nebenberufliche und ehrenamtliche Ausbildungsberater bestellt werden.

Zusammenfassende Übersichten 1978 - 1999

ZUSAMMENFASSENDE ÜBERSICHTEN

1 Auszubildende, neu abgeschlossene Ausbildungsverträge, vorzeitig gelöste Ausbildungsverträge,
Teilnehmer an Abschlussprüfungen und Fortbildungsprüfungen

Jahr	Auszubildende		Vorzeitig gelöste Ausbildungs- verträge	Abschlussprüfungen		Fortbildungsprüfungen	
	insgesamt	dar. mit neu abge- schlossenem Ausbildungs- vertrag		Teilnehmer	darunter mit bestandener Prüfung	Teilnehmer	darunter mit bestandener Prüfung

Deutschland ¹⁾

1978	1 517 373	621 016	68 657	539 031	483 609	72 710	53 874
1979	1 644 619	656 389	81 412	555 090	503 768	84 649	63 626
1980	1 715 481	669 901	92 492	624 681	568 082	84 231	61 654
1981	1 676 877	620 788	96 422	666 990	603 369	90 438	64 990
1982	1 675 864	649 367	90 517	693 817	620 435	97 377	70 111
1983	1 722 416	701 183	92 488	692 106	616 417	97 284	70 373
1984	1 800 141	723 464	98 728	677 458	604 838	99 239	72 195
1985	1 831 501	709 322	103 897	705 495	632 535	105 078	76 005
1986	1 805 247	696 403	110 220	750 946	675 045	110 841	80 672
1987	1 738 687	659 112	115 337	757 959	680 084	122 123	88 953
1988	1 657 960	610 284	123 949	719 513	643 098	135 352	99 399
1989	1 552 534	567 389	129 262	676 241	601 568	141 363	104 900
1990	1 476 880	538 179	134 007	602 830	531 647	139 712	104 654
1991	1 430 211	532 072	135 918	566 105	498 331	143 680	109 370
1992	1 666 205	584 542	149 383	575 331	503 552	171 135	132 424
1993	1 629 312	571 206	140 669	612 331	527 370	171 058	132 304
1994	1 579 879	567 437	142 005	637 107	544 560	163 566	128 952
1995	1 579 339	578 582	138 256	592 504	502 673	159 293	125 822
1996	1 592 227	579 375	129 857	576 699	488 243	152 935	122 621
1997	1 622 208	597 800	127 405	573 796	482 723	148 061	117 844
1998	1 657 764	611 831	134 683	577 584	487 179	142 181	113 544
1999	1 698 329	635 559	144 545	576 856	491 239	142 085	114 722

davon:

Früheres Bundesgebiet

1992	1 400 178	498 399	131 624	514 481	455 671	144 208	110 756
1993	1 341 745	472 866	124 414	509 100	443 370	142 236	110 125
1994	1 281 325	453 353	119 509	507 339	436 521	136 122	106 848
1995	1 250 208	456 160	115 205	480 288	409 776	132 091	103 751
1996	1 240 577	456 327	103 410	455 601	390 209	125 791	100 716
1997	1 261 399	473 111	101 004	443 518	378 544	121 181	96 953
1998	1 301 166	490 666	106 054	439 024	375 802	118 106	95 191
1999	1 342 506	508 560	115 671	440 160	380 839	116 012	94 536

Neue Länder

1992	266 027	86 143	17 759	60 850	47 881	26 927	21 668
1993	287 567	98 340	16 255	103 231	84 000	28 822	22 179
1994	298 554	114 084	22 496	129 768	108 039	27 444	22 104
1995	329 131	122 422	23 051	112 216	92 897	27 202	22 071
1996	351 650	123 048	26 447	121 098	98 034	27 144	21 905
1997	360 809	124 689	26 401	130 278	104 179	26 880	20 891
1998	356 598	121 165	28 629	138 560	111 377	24 075	18 353
1999	355 823	126 999	28 874	136 696	110 400	26 073	20 186

1) Bis einschl. 1991: Früheres Bundesgebiet; ab 1992: Deutschland.

ZUSAMMENFASSENDE ÜBERSICHTEN
2.1 Auszubildende nach Ausbildungsbereichen

Jahr ¹⁾	Insgesamt	Davon im Ausbildungsbereich							
		Industrie und Handel	Handwerk	Landwirtschaft	Öffentlicher Dienst	Freie Berufe	Hauswirtschaft	Seeschifffahrt	
				Insgesamt					
1978	1 517 373	691 985	614 905	45 176	51 726	104 745	7 803	1 033	
1979	1 644 619	748 400	676 215	46 565	53 838	110 422	8 136	1 043	
1980	1 715 481	786 917	702 331	46 791	53 816	117 087	7 555	984	
1981	1 676 877	771 347	673 564	46 525	54 278	123 646	6 624	893	
1982	1 675 864	764 708	665 525	49 616	58 328	128 500	8 354	833	
1983	1 722 416	791 895	674 903	52 003	63 723	130 269	8 755	868	
1984	1 800 141	841 081	693 232	53 247	69 243	132 392	9 934	1 012	
1985	1 831 501	874 614	687 454	53 396	72 856	131 458	10 641	1 082	
1986	1 805 247	882 185	657 780	50 247	73 130	129 871	10 978	1 056	
1987	1 738 687	865 963	617 823	44 553	71 675	125 055	12 799	819	
1988	1 657 960	827 213	577 873	38 515	67 310	133 570	12 855	624	
1989	1 552 534	783 274	532 546	33 810	62 213	129 253	10 955	483	
1990	1 476 880	756 416	486 911	29 748	63 445	130 262	9 673	425	
1991	1 430 211	734 336	460 417	27 426	61 832	137 393	8 320	487	
1992	1 666 205	841 604	553 448	32 598	71 354	154 561	12 071	569	
1993	1 629 312	786 512	567 743	29 684	73 513	158 861	12 632	367	
1994	1 579 879	723 981	588 103	29 409	66 733	158 974	12 351	328	
1995	1 579 339	702 866	615 350	31 257	56 722	160 349	12 487	308	
1996	1 592 227	707 322	627 813	33 893	49 375	160 593	12 903	328	
1997	1 622 208	735 673	630 793	37 396	47 663	156 772	13 538	373	
1998	1 657 764	778 884	624 981	40 090	48 183	151 138	14 097	391	
1999	1 698 329	833 016	616 872	40 385	47 456	146 599	13 638	363	
				Veränderungen gegenüber dem Vorjahr in %					
1979	+ 8,4	+ 8,2	+ 10,0	+ 3,1	+ 4,1	+ 5,4	+ 4,3	+ 1,0	
1980	+ 4,3	+ 5,1	+ 3,9	+ 0,5	- 0,0	+ 6,0	- 7,1	- 5,7	
1981	- 2,3	- 2,0	- 4,1	- 0,6	+ 0,9	+ 5,6	- 12,3	- 9,2	
1982	- 0,1	- 0,9	- 1,2	+ 6,6	+ 7,5	+ 3,9	+ 26,1	- 6,7	
1983	+ 2,8	+ 3,6	+ 1,4	+ 4,8	+ 9,2	+ 1,4	+ 4,8	+ 4,2	
1984	+ 4,5	+ 6,2	+ 2,7	+ 2,4	+ 8,7	+ 1,6	+ 13,5	+ 16,6	
1985	+ 1,7	+ 4,0	- 0,8	+ 0,3	+ 5,2	- 0,7	+ 7,1	+ 6,9	
1986	- 1,4	+ 0,9	- 4,3	- 5,9	+ 0,4	- 1,2	+ 3,2	- 2,4	
1987	- 3,7	- 1,8	- 6,1	- 11,3	- 2,0	- 3,7	+ 16,6	- 22,4	
1988	- 4,6	- 4,5	- 6,5	- 13,6	- 6,1	+ 6,8	+ 0,4	- 23,8	
1989	- 6,4	- 5,3	- 7,8	- 12,2	- 7,6	- 3,2	- 14,8	- 22,6	
1990	- 4,9	- 3,4	- 8,6	- 12,0	+ 2,0	+ 0,8	- 11,7	- 12,0	
1991	- 3,2	- 2,9	- 5,4	- 7,8	- 2,5	+ 5,5	- 14,0	+ 14,6	
1992	+ 16,5	+ 14,6	+ 20,2	+ 18,9	+ 15,4	+ 12,5	+ 45,1	+ 16,8	
1993	- 2,2	- 6,5	+ 2,6	- 8,9	+ 3,0	+ 2,8	+ 4,6	- 35,5	
1994	- 3,0	- 8,0	+ 3,6	- 0,9	- 9,2	+ 0,1	- 2,2	- 10,6	
1995	- 0,0	- 2,9	+ 4,6	+ 6,3	- 15,0	+ 0,9	+ 1,1	- 6,1	
1996	+ 0,8	+ 0,6	+ 2,0	+ 8,4	- 13,0	+ 0,2	+ 3,3	+ 6,5	
1997	+ 1,9	+ 4,0	+ 0,5	+ 10,3	- 3,5	- 2,4	+ 4,9	+ 13,7	
1998	+ 2,2	+ 5,9	- 0,9	+ 7,2	+ 1,1	- 3,6	+ 4,1	+ 4,8	
1999	+ 2,4	+ 6,9	- 1,3	+ 0,7	- 1,5	- 3,0	- 3,3	- 7,2	
				Verteilung auf die Ausbildungsbereiche in %					
1978	100	45,6	40,5	3,0	3,4	6,9	0,5	0,1	
1979	100	45,5	41,1	2,8	3,3	6,7	0,5	0,1	
1980	100	45,9	40,9	2,7	3,1	6,8	0,4	0,1	
1981	100	46,0	40,2	2,8	3,2	7,4	0,4	0,1	
1982	100	45,6	39,7	3,0	3,5	7,7	0,5	0,0	
1983	100	46,0	39,2	3,0	3,7	7,6	0,5	0,1	
1984	100	46,7	38,5	3,0	3,8	7,4	0,6	0,1	
1985	100	47,8	37,5	2,9	4,0	7,2	0,6	0,1	
1986	100	48,9	36,4	2,8	4,1	7,2	0,6	0,1	
1987	100	49,8	35,5	2,6	4,1	7,2	0,7	0,0	
1988	100	49,9	34,9	2,3	4,1	8,1	0,8	0,0	
1989	100	50,5	34,3	2,2	4,0	8,3	0,7	0,0	
1990	100	51,2	33,0	2,0	4,3	8,8	0,7	0,0	
1991	100	51,3	32,2	1,9	4,3	9,6	0,6	0,0	
1992	100	50,5	33,2	2,0	4,3	9,3	0,7	0,0	
1993	100	48,3	34,8	1,8	4,5	9,8	0,8	0,0	
1994	100	45,8	37,2	1,9	4,2	10,1	0,8	0,0	
1995	100	44,5	39,0	2,0	3,6	10,2	0,8	0,0	
1996	100	44,4	39,4	2,1	3,1	10,1	0,8	0,0	
1997	100	45,4	38,9	2,3	2,9	9,7	0,8	0,0	
1998	100	47,0	37,7	2,4	2,9	9,1	0,9	0,0	
1999	100	49,0	36,3	2,4	2,8	8,6	0,8	0,0	

1) Bis einschl. 1991: Früheres Bundesgebiet; ab 1992: Deutschland

ZUSAMMENFASSENDE ÜBERSICHTEN
2.1 Auszubildende nach Ausbildungsbereichen

Jahr ¹⁾	Insgesamt	Davon im Ausbildungsbereich						Seeschiff- fahrt
		Industrie und Handel	Handwerk	Landwirt- schaft	Öffentlicher Dienst	Freie Berufe	Hauswirt- schaft	
Männlich								
1978	950 984	400 108	477 761	34 684	32 639	4 754	10	1 028
1979	1 023 004	425 478	523 915	35 379	32 286	4 901	8	1 037
1980	1 060 472	443 250	545 090	35 025	31 032	5 088	11	976
1981	1 029 113	436 557	522 139	33 956	30 412	5 153	9	887
1982	1 021 830	438 555	511 363	34 472	31 276	5 318	23	823
1983	1 045 549	455 592	514 260	35 682	33 437	5 679	39	860
1984	1 081 264	479 279	522 232	36 749	36 234	5 749	26	995
1985	1 087 721	494 237	511 704	36 606	38 387	5 676	31	1 080
1986	1 059 000	497 674	482 073	34 226	38 243	5 719	36	1 029
1987	1 006 644	486 852	446 131	30 109	37 248	5 316	187	801
1988	944 147	463 657	414 310	25 664	34 774	4 919	217	606
1989	883 439	439 824	383 465	22 519	32 040	4 911	211	469
1990	847 069	431 849	355 456	19 948	33 885	5 313	214	404
1991	826 613	426 297	342 948	18 675	31 907	6 125	187	474
1992	986 055	489 981	431 236	20 946	35 175	7 798	361	558
1993	970 559	457 537	449 679	19 515	35 258	7 801	411	358
1994	947 283	414 876	473 022	19 678	30 626	8 303	463	315
1995	951 202	399 171	497 482	21 037	24 566	8 115	536	295
1996	958 754	399 929	506 679	23 141	20 128	7 973	594	310
1997	974 366	416 109	505 973	25 934	17 985	7 333	682	350
1998	994 105	443 429	496 450	28 171	17 890	7 081	716	368
1999	1 011 046	471 560	485 357	28 864	17 567	6 609	742	347
Weiblich								
1978	566 389	291 877	137 144	10 492	19 087	99 991	7 793	5
1979	621 615	322 922	152 300	11 186	21 552	105 521	8 128	6
1980	655 009	343 667	157 241	11 766	22 784	111 999	7 544	8
1981	647 764	334 790	151 425	12 569	23 866	118 493	6 615	6
1982	654 034	326 153	154 162	15 144	27 052	123 182	8 331	10
1983	676 867	336 303	160 643	16 321	30 286	124 590	8 716	8
1984	718 877	361 802	171 000	16 498	33 009	126 643	9 908	17
1985	743 780	380 377	175 750	16 790	34 469	125 782	10 610	2
1986	746 247	384 511	175 707	16 021	34 887	124 152	10 942	27
1987	732 043	379 111	171 692	14 444	34 427	119 739	12 612	18
1988	713 813	363 556	163 563	12 851	32 536	128 651	12 638	18
1989	669 095	343 450	149 081	11 291	30 173	124 342	10 744	14
1990	629 811	324 567	131 455	9 800	29 560	124 949	9 459	21
1991	603 598	308 039	117 469	8 751	29 925	131 268	8 133	13
1992	680 150	351 623	122 212	11 652	36 179	146 763	11 710	11
1993	658 753	328 975	118 064	10 169	38 255	151 060	12 221	9
1994	632 596	309 105	115 081	9 731	36 107	150 671	11 888	13
1995	628 137	303 695	117 868	10 220	32 156	152 234	11 951	13
1996	633 473	307 393	121 134	10 752	29 247	152 620	12 309	18
1997	647 842	319 564	124 820	11 462	29 678	149 439	12 856	23
1998	663 659	335 455	128 531	11 919	30 293	144 057	13 381	23
1999	687 283	361 456	131 515	11 521	29 889	139 990	12 896	16
Frauenanteil in %								
1978	37,3	42,2	22,3	23,2	36,9	95,5	99,9	0,5
1979	37,8	43,1	22,5	24,0	40,0	95,6	99,9	0,6
1980	38,2	43,7	22,4	25,1	42,3	95,7	99,9	0,8
1981	38,6	43,4	22,5	27,0	44,0	95,8	99,9	0,7
1982	39,0	42,7	23,2	30,5	46,4	95,9	99,7	1,2
1983	39,3	42,5	23,8	31,4	47,5	95,6	99,6	0,9
1984	39,9	43,0	24,7	31,0	47,7	95,7	99,7	1,7
1985	40,6	43,5	25,6	31,4	47,3	95,7	99,7	0,2
1986	41,3	43,6	26,7	31,9	47,7	95,6	99,7	2,6
1987	42,1	43,8	27,8	32,4	48,0	95,7	98,5	2,2
1988	43,1	43,9	28,3	33,4	48,3	96,3	98,3	2,9
1989	43,1	43,8	28,0	33,4	48,5	96,2	98,1	2,9
1990	42,6	42,9	27,0	32,9	46,6	95,9	97,8	4,9
1991	42,2	41,9	25,5	31,9	48,4	95,5	97,8	2,7
1992	40,8	41,8	22,1	35,7	50,7	95,0	97,0	1,9
1993	40,4	41,8	20,8	34,3	52,0	95,1	96,7	2,5
1994	40,0	42,7	19,6	33,1	54,1	94,8	96,3	4,0
1995	39,8	43,2	19,2	32,7	56,7	94,9	95,7	4,2
1996	39,8	43,5	19,3	31,7	59,2	95,0	95,4	5,5
1997	39,9	43,4	19,8	30,7	62,3	95,3	95,0	6,2
1998	40,0	43,1	20,6	29,7	62,9	95,3	94,9	5,9
1999	40,5	43,4	21,3	28,5	63,0	95,5	94,6	4,4

1) Bis einschl. 1991: Früheres Bundesgebiet; ab 1992: Deutschland.

ZUSAMMENFASSENDE
2.2 Auszubildende

Jahr ¹⁾	Deutschland	Baden- Württemberg	Bayern	Berlin	Brandenburg	Bremen	Hamburg	Hessen	Insgesamt
1978	1 517 373	222 354	309 648	29 716	-	20 061	39 885	122 000	
1979	1 644 619	243 848	326 606	31 821	-	20 855	43 160	136 302	
1980	1 715 481	a) 259 860	335 475	34 104	-	21 417	44 474	140 920	
1981	1 676 877	254 496	325 447	35 191	-	21 686	43 699	139 227	
1982	1 675 864	a) 252 383	321 176	38 123	-	22 193	45 545	138 299	
1983	1 722 416	a) 257 368	325 248	40 490	-	22 561	48 093	143 961	
1984	1 800 141	270 260	331 964	42 366	-	24 220	50 021	152 682	
1985	1 831 501	a) 274 578	334 454	43 541	-	24 816	49 272	156 671	
1986	1 805 247	271 031	329 419	43 040	-	25 063	47 902	154 476	
1987	1 738 687	262 130	316 230	40 294	-	24 433	45 850	149 046	
1988	1 657 960	251 080	301 350	37 737	-	23 602	43 469	140 838	
1989	1 552 534	234 732	281 061	35 440	-	21 924	40 533	131 782	
1990	1 476 880	223 436	268 580	35 093	-	20 829	38 766	124 602	
1991	1 430 211	216 814	262 715	39 201	-	19 824	37 478	120 219	
1992	1 666 205	207 403	264 315	54 872	43 776	18 624	36 429	116 978	
1993	1 629 312	199 688	259 609	54 991	47 346	17 347	34 604	111 883	
1994	1 579 879	190 964	252 492	55 064	48 306	16 163	31 968	106 946	
1995	1 579 339	186 648	248 918	56 165	54 509	15 224	30 177	104 852	
1996	1 592 227	183 998	249 288	58 149	59 101	14 988	29 762	104 753	
1997	1 622 208	185 865	252 839	60 004	61 158	15 071	29 762	106 017	
1998	1 657 764	192 240	260 484	60 718	59 778	15 099	31 091	109 292	
1999	1 698 329	200 689	266 083	62 904	58 889	15 620	32 268	112 045	
									Veränderungen gegen
1979	+ 8,4	+ 9,7	+ 5,5	+ 7,1	-	+ 4,0	+ 8,2	+ 11,7	
1980	+ 4,3	+ 6,6	+ 2,7	+ 7,2	-	+ 2,7	+ 3,0	+ 3,4	
1981	- 2,3	- 2,1	- 3,0	+ 3,2	-	+ 1,3	- 1,7	- 1,2	
1982	- 0,1	- 0,8	- 1,3	+ 8,3	-	+ 2,3	+ 4,2	- 0,7	
1983	+ 2,8	+ 2,0	+ 1,3	+ 6,2	-	+ 1,7	+ 5,6	+ 4,1	
1984	+ 4,5	+ 5,0	+ 2,1	+ 4,6	-	+ 7,4	+ 4,0	+ 6,1	
1985	+ 1,7	+ 1,6	+ 0,8	+ 2,8	-	+ 2,5	- 1,5	+ 2,6	
1986	- 1,4	- 1,3	- 1,5	- 1,2	-	+ 1,0	- 2,8	- 1,4	
1987	- 3,7	- 3,3	- 4,0	- 6,4	-	- 2,5	- 4,3	- 3,5	
1988	- 4,6	- 4,2	- 4,7	- 6,3	-	- 3,4	- 5,2	- 5,5	
1989	- 6,4	- 6,5	- 6,7	- 6,1	-	- 7,1	- 6,8	- 6,4	
1990	- 4,9	- 4,8	- 4,4	- 1,0	-	- 5,0	- 4,4	- 5,4	
1991	- 3,2	- 3,0	- 2,2	+ 11,7	-	- 4,8	- 3,3	- 3,5	
1992	+ 16,5	- 4,3	+ 0,6	+ 40,0	-	- 6,1	- 2,8	- 2,7	
1993	- 2,2	- 3,7	- 1,8	+ 0,2	+ 8,2	- 6,9	- 5,0	- 4,4	
1994	- 3,0	- 4,4	- 2,7	+ 0,1	+ 2,0	- 6,8	- 7,6	- 4,4	
1995	- 0,0	- 2,3	- 1,4	+ 2,0	+ 12,8	- 5,8	- 5,6	- 2,0	
1996	+ 0,8	- 1,4	+ 0,1	+ 3,5	+ 8,4	- 1,6	- 1,4	- 0,1	
1997	+ 1,9	+ 1,0	+ 1,4	+ 3,2	+ 3,5	+ 0,6	-	+ 1,2	
1998	+ 2,2	+ 3,4	+ 3,0	+ 1,2	- 2,3	+ 0,2	+ 4,5	+ 3,1	
1999	+ 2,4	+ 4,4	+ 2,1	+ 3,6	- 1,5	+ 3,5	+ 3,8	+ 2,5	
									Frauen
1978	37,3	36,7	36,2	39,1	-	38,2	39,5	37,4	
1979	37,8	37,7	37,1	39,7	-	37,8	38,7	37,7	
1980	38,2	38,3	37,7	38,7	-	38,3	38,7	37,9	
1981	38,6	38,7	38,5	38,3	-	38,6	38,5	38,5	
1982	39,0	38,9	39,2	38,8	-	39,3	39,7	38,8	
1983	39,3	39,2	39,4	38,9	-	39,6	40,7	39,0	
1984	39,9	39,8	40,1	39,9	-	40,0	40,8	40,0	
1985	40,6	41,0	41,0	39,8	-	40,5	41,0	40,6	
1986	41,3	42,0	41,6	40,1	-	42,4	41,5	41,4	
1987	42,1	42,9	42,3	40,2	-	42,9	42,6	42,0	
1988	43,1	44,1	43,2	40,5	-	43,4	43,6	42,9	
1989	43,1	44,2	43,2	40,4	-	43,5	43,7	42,5	
1990	42,6	43,5	43,0	40,6	-	43,5	43,0	42,2	
1991	42,2	42,8	42,8	43,7	-	43,7	42,4	41,7	
1992	40,8	42,3	41,1	42,3	37,7	43,8	42,0	40,8	
1993	40,4	41,9	40,9	41,4	38,2	43,2	42,6	40,5	
1994	40,0	41,2	40,3	41,6	38,1	43,2	42,8	40,3	
1995	39,8	41,1	40,5	42,6	38,0	42,9	43,1	39,9	
1996	39,8	41,1	40,5	43,3	38,2	44,0	43,3	39,9	
1997	39,9	41,0	40,6	44,4	38,4	44,2	43,3	40,4	
1998	40,0	41,1	40,7	44,8	37,5	43,6	44,8	40,5	
1999	40,5	41,7	41,0	44,7	37,7	44,2	45,2	40,8	

1) Bis einsch. 1991: Früheres Bundesgebiet; ab 1992: Deutschland.

a) Wegen nachträglicher Berichtigungen ergibt die Summe der Länder nicht Deutschland.

ÜBERSICHTEN
nach Ländern

Mecklenburg- Vorpommern	Niedersachsen	Nordrhein- Westfalen	Rheinland-Pfalz	Saarland	Sachsen	Sachsen- Anhalt	Schleswig- Holstein	Thüringen	Jahr ¹⁾
samt									
-	181 626	404 863	94 411	28 772	-	-	64 037	-	1978
-	195 720	440 045	104 535	32 182	-	-	69 545	-	1979
-	200 967	459 996	109 343	33 370	-	-	72 790	-	1980
-	199 437	441 664	108 874	32 966	-	-	74 190	-	1981
-	202 726	440 317	107 325	32 354	-	-	75 420	-	1982
-	206 150	457 483	109 177	33 055	-	-	78 100	-	1983
-	212 975	488 397	111 510	33 399	-	-	82 347	-	1984
-	216 124	505 624	110 672	32 319	-	-	83 194	-	1985
-	215 068	501 188	106 726	30 935	-	-	80 399	-	1986
-	209 831	483 428	101 081	29 762	-	-	76 602	-	1987
-	203 876	461 553	95 080	27 639	-	-	71 736	-	1988
-	196 136	431 408	88 060	25 206	-	-	66 252	-	1989
-	187 949	407 555	83 316	24 052	-	-	62 702	-	1990
-	184 705	387 073	79 333	22 154	-	-	60 695	-	1991
38 583	179 356	363 778	77 271	22 281	87 201	49 057	58 871	47 410	1992
40 971	167 764	344 574	73 611	21 433	90 935	56 113	56 241	52 202	1993
44 013	157 634	324 900	71 311	20 014	95 539	57 598	53 869	53 098	1994
50 223	152 833	312 112	71 034	19 787	102 647	63 776	52 458	57 976	1995
55 222	150 167	306 144	71 909	19 995	110 180	67 349	51 424	59 798	1996
56 154	152 027	312 533	74 387	20 836	112 771	69 798	52 058	60 928	1997
55 355	155 479	323 698	78 358	21 698	111 662	68 305	53 009	61 498	1998
54 437	160 459	335 270	81 043	22 444	111 449	68 445	53 681	62 603	1999
über dem Vorjahr in %									
-	+ 7,8	+ 8,7	+ 10,7	+ 11,9	-	-	+ 8,6	-	1979
-	+ 2,7	+ 4,5	+ 4,6	+ 3,7	-	-	+ 4,7	-	1980
-	- 0,8	- 4,0	- 0,4	- 1,2	-	-	+ 1,9	-	1981
-	+ 1,6	- 0,3	- 1,4	- 1,9	-	-	+ 1,7	-	1982
-	+ 1,7	+ 3,9	+ 1,7	+ 2,2	-	-	+ 3,6	-	1983
-	+ 3,3	+ 6,8	+ 2,1	+ 1,0	-	-	+ 5,4	-	1984
-	+ 1,5	+ 3,5	- 0,8	- 3,2	-	-	+ 1,0	-	1985
-	- 0,5	- 0,9	- 3,6	- 4,3	-	-	- 3,4	-	1986
-	- 2,4	- 3,5	- 5,3	- 3,8	-	-	- 4,7	-	1987
-	- 2,8	- 4,5	- 5,9	- 7,1	-	-	- 6,4	-	1988
-	- 3,8	- 6,5	- 7,4	- 8,8	-	-	- 7,6	-	1989
-	- 4,2	- 5,5	- 5,4	- 4,6	-	-	- 5,4	-	1990
-	- 1,7	- 5,0	- 4,8	- 7,9	-	-	- 3,2	-	1991
-	- 2,9	- 6,0	- 2,6	+ 0,6	-	-	- 3,0	-	1992
+ 6,2	- 6,5	- 5,3	- 4,7	- 3,8	+ 4,3	+ 14,4	- 4,5	+ 10,1	1993
+ 7,4	- 6,0	- 5,7	- 3,1	- 6,6	+ 5,1	+ 2,6	- 4,2	+ 1,7	1994
+ 14,1	- 3,0	- 3,9	- 0,4	- 1,1	+ 7,4	+ 10,7	- 2,6	+ 9,2	1995
+ 10,0	- 1,7	- 1,9	+ 1,2	+ 1,1	+ 7,3	+ 5,6	- 2,0	+ 3,1	1996
+ 1,7	+ 1,2	+ 2,1	+ 3,4	+ 4,2	+ 2,4	+ 3,6	+ 1,2	+ 1,9	1997
- 1,4	+ 2,3	+ 3,6	+ 5,3	+ 4,1	- 1,0	- 2,1	+ 1,8	+ 0,9	1998
- 1,7	+ 3,2	+ 3,6	+ 3,4	+ 3,4	- 0,2	+ 0,2	+ 1,3	+ 1,8	1999
anteil in %									
-	38,7	37,5	36,7	36,2	-	-	38,8	-	1978
-	38,7	37,8	36,8	36,9	-	-	39,4	-	1979
-	39,1	37,7	37,2	37,1	-	-	39,7	-	1980
-	39,2	38,7	37,6	37,2	-	-	40,0	-	1981
-	39,4	39,0	37,7	37,4	-	-	40,6	-	1982
-	39,9	39,2	37,8	36,8	-	-	40,6	-	1983
-	40,4	39,7	38,8	37,6	-	-	41,8	-	1984
-	40,8	40,2	39,7	38,6	-	-	42,7	-	1985
-	41,4	40,9	40,2	40,0	-	-	43,2	-	1986
-	42,2	41,6	41,0	41,7	-	-	43,6	-	1987
-	43,2	42,5	42,1	42,9	-	-	44,1	-	1988
-	43,4	42,7	42,3	43,1	-	-	44,0	-	1989
-	43,3	41,9	42,3	42,3	-	-	43,2	-	1990
-	43,3	40,9	41,5	40,9	-	-	43,5	-	1991
36,4	43,0	40,4	40,9	40,6	36,9	38,0	43,1	37,6	1992
36,9	43,1	39,8	39,6	40,1	37,0	37,6	43,1	37,0	1993
38,1	42,3	39,4	38,7	38,9	37,6	38,0	42,6	37,3	1994
38,9	41,4	39,1	38,0	38,5	36,9	37,7	42,1	36,6	1995
39,3	41,1	38,8	37,9	38,6	37,8	37,8	42,1	37,0	1996
39,2	41,3	39,1	38,2	38,4	37,5	37,9	42,0	37,0	1997
39,0	41,1	39,2	38,6	38,5	38,1	37,8	42,2	36,5	1998
39,3	41,6	39,7	39,0	39,1	38,6	38,7	42,3	37,0	1999

ZUSAMMENFASSENDE ÜBERSICHTEN
2 3.1 Ausländische Auszubildende nach Ausbildungsbereichen

Jahr ¹⁾	Insgesamt	Davon im Ausbildungsbereich						
		Industrie und Handel	Handwerk	Landwirtschaft	Öffentlicher Dienst	Freie Berufe	Hauswirtschaft	Seeschifffahrt
Insgesamt								
1982	42 239	16 536	24 370	-	261	1 010	56	6
1983	45 194	18 780	24 624	172	304	1 191	123	-
1984	49 175	20 102	26 978	181	383	1 397	134	-
1985	51 396	21 394	27 455	160	432	1 783	172	-
1986	57 319	23 569	30 524	172	554	2 350	132	18
1987	63 625	25 446	34 548	143	577	2 709	201	1
1988	73 198	29 353	38 987	163	669	3 811	210	5
1989	83 646	34 890	42 350	196	834	5 120	253	3
1990	98 239	43 888	45 677	208	1 183	6 948	328	7
1991	109 187	49 822	48 373	269	1 476	8 942	299	6
1992	120 224	53 913	52 280	376	1 829	11 530	291	5
1993	126 283	54 578	55 648	367	2 190	13 158	336	6
1994	125 887	52 154	57 323	415	2 100	13 527	364	4
1995	121 312	49 179	55 654	570	1 739	13 721	446	3
1996	116 246	47 145	52 227	528	1 322	14 487	533	4
1997	110 165	46 233	47 907	503	1 124	13 787	608	3
1998	104 250	45 839	43 735	431	1 149	12 432	657	7
1999	100 899	46 308	40 852	357	1 104	11 738	534	6
Veränderungen gegenüber dem Vorjahr in %								
1983	+ 7,0	+ 13,6	+ 1,0	-	+ 16,5	+ 17,9	+ 119,6	- 100,0
1984	+ 8,8	+ 7,0	+ 9,6	+ 5,2	+ 26,0	+ 17,3	+ 8,9	-
1985	+ 4,5	+ 6,4	+ 1,8	- 11,6	+ 12,8	+ 27,6	+ 28,4	-
1986	+ 11,5	+ 10,2	+ 11,2	+ 7,5	+ 28,2	+ 31,8	- 23,3	-
1987	+ 11,0	+ 8,0	+ 13,2	- 16,9	+ 4,2	+ 15,3	+ 52,3	- 94,4
1988	+ 15,0	+ 15,4	+ 12,8	+ 14,0	+ 15,9	+ 40,7	+ 4,5	+ 400,0
1989	+ 14,3	+ 18,9	+ 8,6	+ 20,2	+ 24,7	+ 34,3	+ 20,5	- 40,0
1990	+ 17,4	+ 25,8	+ 7,9	+ 6,1	+ 41,8	+ 35,7	+ 29,6	+ 133,3
1991	+ 11,1	+ 13,5	+ 5,9	+ 29,3	+ 24,8	+ 28,7	- 8,8	- 14,3
1992	+ 10,1	+ 8,2	+ 8,1	+ 39,8	+ 23,9	+ 28,9	- 2,7	- 16,7
1993	+ 5,0	+ 1,2	+ 6,4	- 2,4	+ 19,7	+ 14,1	+ 15,5	+ 20,0
1994	- 0,3	- 4,4	+ 3,0	+ 13,1	- 4,1	+ 2,8	+ 8,3	- 33,3
1995	- 3,6	- 5,7	- 2,9	+ 37,3	- 17,2	+ 1,4	+ 22,5	- 25,0
1996	- 4,2	- 4,1	- 6,2	- 7,4	- 24,0	+ 5,6	+ 19,5	+ 33,3
1997	- 5,2	- 1,9	- 8,3	- 4,7	- 15,0	- 4,8	+ 14,1	- 25,0
1998	- 5,4	- 0,9	- 8,7	- 14,3	+ 2,2	- 9,8	+ 8,1	+ 133,3
1999	- 3,2	+ 1,0	- 6,6	- 17,2	- 3,9	- 5,6	- 18,7	- 14,3
Anteil der ausländischen Auszubildenden an den Auszubildenden insgesamt in %								
1982	2,5	2,2	3,7	-	0,4	0,8	0,7	0,7
1983	2,6	2,4	3,6	0,3	0,5	0,9	1,4	-
1984	2,7	2,4	3,9	0,3	0,6	1,1	1,3	-
1985	2,8	2,4	4,0	0,3	0,6	1,4	1,6	-
1986	3,2	2,7	4,6	0,3	0,8	1,8	1,2	1,7
1987	3,7	2,9	5,6	0,3	0,8	2,2	1,6	0,1
1988	4,4	3,5	6,7	0,4	1,0	2,9	1,6	0,8
1989	5,4	4,5	8,0	0,6	1,3	4,0	2,3	0,6
1990	6,7	5,8	9,4	0,7	1,9	5,3	3,4	1,6
1991	7,6	6,8	10,5	1,0	2,4	6,5	3,6	1,2
1992	7,2	6,4	9,4	1,2	2,6	7,5	2,4	0,9
1993	7,8	6,9	9,8	1,2	3,0	8,3	2,7	1,6
1994	8,0	7,2	9,7	1,4	3,1	8,5	2,9	1,2
1995	7,7	7,0	9,0	1,8	3,1	8,6	3,6	1,0
1996	7,3	6,7	8,3	1,6	2,7	9,0	4,1	1,2
1997	6,8	6,3	7,6	1,3	2,4	8,8	4,5	0,8
1998	6,3	5,9	7,0	1,1	2,4	8,2	4,7	1,8
1999	5,9	5,6	6,6	0,9	2,3	8,0	3,9	1,7

1) Bis einschl. 1991: Früheres Bundesgebiet; ab 1992: Deutschland.

ZUSAMMENFASSENDE ÜBERSICHTEN
2.3.2 Ausländische Auszubildende nach Staatsangehörigkeit

Jahr ¹⁾	Auszubildende insgesamt	darunter ausländische Auszubildende		Land der Staatsangehörigkeit									
				Griechenland	Italien	Portugal	Spanien	Jugoslawien ²⁾ (Serbien und Montenegro)	Bosnien-Herzegovina	Kroatien	Polen	Turkei	Sonstige Staatsangehörigkeit ³⁾
				Anzahl	%	Anzahl							
				Insgesamt									
1982	1 675 864	42 239	2,5	3 141	6 234	1 228	2 825	4 583	.	.	.	16 968	7 260
1983	1 722 416	45 194	2,6	2 987	6 011	1 259	2 734	5 059	.	.	.	19 717	7 427
1984	1 800 141	49 175	2,7	3 156	6 372	1 314	2 831	5 661	.	.	.	20 777	9 064
1985	1 831 501	51 396	2,8	3 272	6 825	1 429	2 973	6 435	.	.	.	21 664	8 798
1986	1 805 247	57 319	3,2	3 573	7 425	1 650	3 226	7 347	.	.	.	24 622	9 476
1987	1 738 687	63 625	3,7	3 825	8 271	1 841	3 109	8 375	.	.	.	27 675	10 529
1988	1 657 960	73 198	4,4	4 241	9 196	2 023	3 259	10 407	.	.	.	32 435	11 637
1989	1 552 534	83 646	5,4	4 586	9 685	2 038	3 119	13 120	.	.	.	37 709	13 389
1990	1 476 880	98 239	6,7	5 052	10 431	2 039	3 141	16 544	.	.	.	44 280	16 752
1991	1 430 211	109 187	7,6	5 846	10 970	2 209	3 143	19 571	.	.	.	48 319	19 129
1992	1 666 205	120 224	7,2	6 472	11 421	2 254	3 043	21 800	.	.	.	53 720	21 514
1993	1 629 312	126 283	7,8	6 514	11 493	2 245	2 897	22 903	.	935	.	56 101	23 195
1994	1 579 879	125 887	8,0	6 258	11 288	2 046	2 594	22 778	.	1 126	.	54 828	24 969
1995	1 579 339	121 312	7,7	5 677	10 675	1 866	2 405	22 540	.	1 461	.	51 385	25 303
1996	1 592 227	116 246	7,3	5 305	10 442	1 799	2 265	22 055	.	1 823	.	47 568	24 989
1997	1 622 208	110 165	6,8	5 017	10 314	1 712	2 158	20 183	.	1 883	.	44 662	24 236
1998	1 627 764	104 250	6,4	4 850	10 495	1 693	2 053	12 222	1 560	3 737	.	1 886	42 764
1999	1 698 329	100 899	5,9	4 814	10 816	1 619	1 889	10 025	1 170	4 112	.	1 965	42 013

Verteilung nach Staatsangehörigkeiten in %

1982	x	100	x	7,4	14,8	2,9	6,7	10,9	.	.	.	40,2	17,2
1983	x	100	x	6,6	13,3	2,8	6,0	11,2	.	.	.	43,6	16,4
1984	x	100	x	6,4	13,0	2,7	5,8	11,5	.	.	.	42,3	18,4
1985	x	100	x	6,4	13,3	2,8	5,8	12,5	.	.	.	42,2	17,1
1986	x	100	x	6,2	13,0	2,9	5,6	12,8	.	.	.	43,0	16,5
1987	x	100	x	6,0	13,0	2,9	4,9	13,2	.	.	.	43,5	16,5
1988	x	100	x	5,8	12,6	2,8	4,5	14,2	.	.	.	44,3	15,9
1989	x	100	x	5,5	11,6	2,4	3,7	15,7	.	.	.	45,1	16,0
1990	x	100	x	5,1	10,6	2,1	3,2	16,8	.	.	.	45,1	17,1
1991	x	100	x	5,4	10,0	2,0	2,9	17,9	.	.	.	44,3	17,5
1992	x	100	x	5,4	9,5	1,9	2,5	18,1	.	.	.	44,7	17,9
1993	x	100	x	5,2	9,1	1,8	2,3	18,1	.	0,7	.	44,4	18,4
1994	x	100	x	5,0	9,0	1,6	2,1	18,1	.	0,9	.	43,6	19,8
1995	x	100	x	4,7	8,8	1,5	2,0	18,6	.	1,2	.	42,4	20,9
1996	x	100	x	4,6	9,0	1,5	1,9	19,0	.	1,6	.	40,9	21,5
1997	x	100	x	4,6	9,4	1,6	2,0	18,3	.	1,7	.	40,5	22,0
1998	x	100	x	4,7	10,1	1,6	2,0	11,7	1,5	3,6	.	1,8	41,0
1999	x	100	x	4,8	10,7	1,6	1,9	9,9	1,2	4,1	.	1,9	41,6

Männlich

1993	970 559	81 256	8,4	4 116	7 030	1 400	1 791	14 408	.	.	.	425	37 151	14 935
1994	947 283	81 085	8,6	3 976	6 968	1 312	1 616	14 316	.	.	.	532	36 466	15 899
1995	951 202	77 867	8,2	3 661	6 698	1 175	1 526	14 020	.	.	.	781	34 098	15 908
1996	958 754	73 217	7,6	3 361	6 431	1 131	1 440	13 522	.	.	.	958	31 317	15 057
1997	974 366	68 189	7,0	3 082	6 248	1 045	1 349	12 291	.	.	.	923	29 019	14 232
1998	994 105	64 010	6,4	2 993	6 257	1 024	1 241	7 646	854	2 078	.	892	27 702	13 323
1999	1 011 046	60 838	6,0	2 934	6 375	973	1 126	6 212	720	2 231	.	938	26 710	12 619

Weiblich

1993	658 753	45 027	6,8	2 398	4 463	845	1 106	8 495	.	.	.	510	18 950	8 260
1994	632 596	44 802	7,1	2 282	4 320	734	978	8 462	.	.	.	594	18 362	9 070
1995	628 137	43 445	6,9	2 016	3 977	691	879	8 520	.	.	.	680	17 287	9 395
1996	633 473	43 029	6,8	1 944	4 011	668	825	8 533	.	.	.	865	16 251	9 932
1997	647 842	41 976	6,5	1 935	4 066	667	809	7 892	.	.	.	960	15 643	10 004
1998	633 659	40 240	6,4	1 857	4 238	669	812	4 576	706	1 659	.	994	15 062	9 667
1999	687 283	40 061	5,8	1 880	4 441	646	763	3 813	450	1 881	.	1 027	15 303	9 857

Frauenanteil in %

1993	40,4	35,7	x	36,8	38,8	37,6	38,2	37,1	.	.	.	54,5	33,8	35,6
1994	40,0	35,6	x	36,5	38,3	35,9	37,7	37,1	.	.	.	52,8	33,5	36,3
1995	39,8	35,8	x	35,5	37,3	37,0	36,5	37,8	.	.	.	46,5	33,6	37,1
1996	39,8	37,0	x	36,6	38,4	37,1	36,4	38,7	.	.	.	47,4	34,2	39,7
1997	39,9	38,1	x	38,6	39,4	39,0	37,5	39,1	.	.	.	51,0	35,0	41,3
1998	38,9	38,6	x	38,3	40,4	39,5	39,6	37,4	45,3	44,4	.	52,7	35,2	42,0
1999	40,5	39,7	x	39,1	41,1	39,9	40,4	38,0	38,5	45,7	.	52,3	36,4	43,9

1) Bis einschl. 1991: Früheres Bundesgebiet; ab 1992: Deutschland.

2) Bis einschl. 1997: Ehemaliges Jugoslawien.

3) Einschl. staatenlos, ungeklärte Staatsangehörigkeit und ohne Angabe.

ZUSAMMENFASSENDE ÜBERSICHTEN

3.1 Auszubildende mit neu abgeschlossenem Ausbildungsvertrag nach Ausbildungsbereichen

Jahr ¹⁾	Insgesamt	Davon im Ausbildungsbereich							
		Industrie und Handel	Handwerk	Landwirtschaft	Öffentlicher Dienst	Freie Berufe	Hauswirtschaft	Seeschiff-fahrt	
				Insgesamt					
1978	621 016	301 395	225 267	21 333	20 846	46 931	4 770	474	
1979	656 389	321 547	239 263	22 837	18 333	49 228	4 789	392	
1980	669 901	327 568	243 151	23 466	20 384	50 940	4 074	320	
1981	620 788	302 019	216 035	23 937	20 855	54 343	3 261	338	
1982	649 367	310 954	232 140	24 378	23 173	54 929	3 317	476	
1983	701 183	337 555	251 187	25 618	26 378	55 642	4 346	457	
1984	723 464	360 208	249 761	24 678	27 200	56 533	4 675	409	
1985	709 322	362 355	236 684	21 839	27 466	55 406	5 081	491	
1986	696 403	363 762	225 941	20 631	26 537	54 108	5 017	407	
1987	659 112	347 719	211 552	17 263	25 427	51 414	5 472	265	
1988	610 264	318 378	200 980	15 091	23 464	47 285	4 852	214	
1989	567 389	294 108	184 207	13 645	21 781	49 133	4 335	180	
1990	538 179	278 778	172 431	12 011	21 584	49 436	3 770	169	
1991	532 072	271 184	170 469	11 173	22 006	53 629	3 318	293	
1992	584 542	282 095	199 311	11 697	25 171	61 317	4 796	155	
1993	571 206	262 920	207 631	12 366	26 561	57 471	4 103	154	
1994	567 437	254 470	219 798	11 613	18 597	58 212	4 631	116	
1995	578 582	261 744	225 343	13 491	15 916	56 970	4 980	138	
1996	579 375	265 814	221 677	14 893	16 404	55 326	5 112	149	
1997	597 800	287 558	219 201	16 101	16 847	52 806	5 142	145	
1998	611 831	305 973	217 232	15 910	16 029	51 086	5 438	163	
1999	635 559	331 375	217 009	15 499	15 842	50 564	5 125	145	
				Veränderungen gegenüber dem Vorjahr in %					
1979	+ 5,7	+ 6,7	+ 6,2	+ 7,1	- 12,1	+ 4,9	+ 0,4	- 17,3	
1980	+ 2,1	+ 1,9	+ 1,6	+ 2,8	+ 11,2	+ 3,5	- 14,9	- 18,4	
1981	- 7,3	- 7,8	- 11,2	+ 2,0	+ 2,3	+ 6,7	- 20,0	+ 5,6	
1982	+ 4,6	+ 3,0	+ 7,5	+ 1,8	+ 11,1	+ 1,1	+ 1,7	+ 40,8	
1983	+ 8,0	+ 8,6	+ 8,2	+ 5,1	+ 13,8	+ 1,3	+ 31,0	- 4,0	
1984	+ 3,2	+ 6,7	- 0,6	- 3,7	+ 3,1	+ 1,6	+ 7,6	- 10,5	
1985	- 2,0	+ 0,6	- 5,2	- 11,5	+ 1,0	- 2,0	+ 8,7	+ 20,0	
1986	- 1,8	+ 0,4	- 4,5	- 5,5	- 3,4	- 2,3	- 1,3	- 17,1	
1987	- 5,4	- 4,4	- 6,4	- 16,3	- 4,2	- 5,0	+ 9,1	- 34,9	
1988	- 7,4	- 8,4	- 5,0	- 12,6	- 7,7	- 8,0	- 11,3	- 19,2	
1989	- 7,0	- 7,6	- 8,3	- 9,6	- 7,2	+ 3,9	- 10,7	- 15,9	
1990	- 5,1	- 5,2	- 6,4	- 12,0	- 0,9	+ 0,6	- 13,0	- 6,1	
1991	- 1,1	- 2,7	- 1,1	- 7,0	+ 2,0	+ 8,5	- 12,0	+ 73,4	
1992	+ 9,9	+ 4,0	+ 16,9	+ 4,7	+ 14,4	+ 14,3	+ 44,5	- 47,1	
1993	- 2,3	- 6,8	+ 4,2	+ 5,7	+ 5,5	- 6,3	- 14,4	- 0,6	
1994	- 0,7	- 3,2	+ 5,9	- 6,1	- 30,0	+ 1,3	+ 12,9	- 24,7	
1995	+ 2,0	+ 2,9	+ 2,5	+ 16,2	- 14,4	- 2,1	+ 7,5	+ 19,0	
1996	+ 0,1	+ 1,6	- 1,6	+ 10,4	+ 3,1	- 2,9	+ 2,7	+ 8,0	
1997	+ 3,2	+ 8,2	- 1,1	+ 8,1	+ 2,7	- 4,6	+ 0,6	- 2,7	
1998	+ 2,3	+ 6,4	- 0,9	- 1,2	- 4,9	- 3,3	+ 5,8	+ 12,4	
1999	+ 3,9	+ 8,3	- 0,1	- 2,6	- 1,2	- 1,0	- 5,8	- 11,0	
				Verteilung auf die Ausbildungsbereiche in %					
1978	100	48,5	36,3	3,4	3,4	7,6	0,8	0,1	
1979	100	49,0	36,5	3,5	2,8	7,5	0,7	0,1	
1980	100	48,9	36,3	3,5	3,0	7,6	0,6	0,0	
1981	100	48,7	34,8	3,9	3,4	8,8	0,5	0,1	
1982	100	47,9	35,7	3,8	3,6	8,5	0,5	0,1	
1983	100	48,1	35,8	3,7	3,8	7,9	0,6	0,1	
1984	100	49,8	34,5	3,4	3,8	7,8	0,6	0,1	
1985	100	51,1	33,4	3,1	3,9	7,8	0,7	0,1	
1986	100	52,2	32,4	3,0	3,8	7,8	0,7	0,1	
1987	100	52,8	32,1	2,6	3,9	7,8	0,8	0,0	
1988	100	52,2	32,9	2,5	3,8	7,7	0,8	0,0	
1989	100	51,8	32,5	2,4	3,8	8,7	0,8	0,0	
1990	100	51,8	32,0	2,2	4,0	9,2	0,7	0,0	
1991	100	51,0	32,0	2,1	4,1	10,1	0,6	0,1	
1992	100	48,3	34,1	2,0	4,3	10,5	0,8	0,0	
1993	100	46,0	36,3	2,2	4,6	10,1	0,7	0,0	
1994	100	44,8	38,7	2,0	3,3	10,3	0,8	0,0	
1995	100	45,2	38,9	2,3	2,8	9,8	0,9	0,0	
1996	100	45,9	38,3	2,6	2,8	9,5	0,9	0,0	
1997	100	48,1	36,7	2,7	2,8	8,8	0,9	0,0	
1998	100	50,0	35,5	2,6	2,6	8,3	0,9	0,0	
1999	100	52,1	34,1	2,4	2,5	8,0	0,8	0,0	

1) Bis einschl. 1991: Früheres Bundesgebiet; ab 1992: Deutschland

ZUSAMMENFASSENDE ÜBERSICHTEN
3.1 Auszubildende mit neu abgeschlossenem Ausbildungsvertrag nach Ausbildungsbereichen

Jahr ¹⁾	Insgesamt	Davon im Ausbildungsbereich						
		Industrie und Handel	Handwerk	Landwirtschaft	Öffentlicher Dienst	Freie Berufe	Hauswirtschaft	Seeschifffahrt
Männlich								
1993	325 630	140 237	161 959	8 406	11 501	3 184	192	151
1994	329 507	135 972	174 566	7 958	7 465	3 245	193	108
1995	339 193	141 974	179 009	9 149	5 921	2 801	206	133
1996	337 681	144 095	174 261	10 280	5 897	2 768	244	136
1997	347 458	156 684	170 392	11 382	6 157	2 422	285	136
1998	355 551	168 239	167 359	11 280	5 847	2 379	293	154
1999	362 946	177 897	165 518	11 115	5 706	2 292	280	138
Weiblich								
1993	245 576	122 683	45 672	3 960	15 060	54 287	3 911	3
1994	237 930	118 498	45 232	3 655	11 132	54 967	4 438	8
1995	239 389	119 770	46 334	4 342	9 995	54 169	4 774	5
1996	241 694	121 719	47 416	4 613	10 507	52 558	4 868	13
1997	250 342	130 874	48 809	4 719	10 690	50 384	4 857	9
1998	256 280	137 734	49 873	4 630	10 182	48 707	5 145	9
1999	272 613	153 478	51 491	4 384	10 136	48 272	4 845	7
Frauenanteil in %								
1993	43,0	46,7	22,0	32,0	56,7	94,5	95,3	1,9
1994	41,9	46,6	20,6	31,5	59,9	94,4	95,8	6,9
1995	41,4	45,8	20,6	32,2	62,8	95,1	95,9	3,6
1996	41,7	45,8	21,4	31,0	64,1	95,0	95,2	8,7
1997	41,9	45,5	22,3	29,3	63,5	95,4	94,5	6,2
1998	41,9	45,0	23,0	29,1	63,5	95,3	94,6	5,5
1999	42,9	46,3	23,7	28,3	64,0	95,5	94,5	4,8
Veränderungen gegenüber dem Vorjahr in %								
Männlich								
1994	+ 1,2	- 3,0	+ 7,8	- 5,3	- 35,1	+ 1,9	+ 0,5	- 28,5
1995	+ 2,9	+ 4,4	+ 2,5	+ 15,0	- 20,7	- 13,7	+ 6,7	+ 23,1
1996	- 0,4	+ 1,5	- 2,7	+ 12,4	- 0,4	- 1,2	+ 18,4	+ 2,3
1997	+ 2,9	+ 8,7	- 2,2	+ 10,7	+ 4,4	- 12,5	+ 16,8	-
1998	+ 2,3	+ 7,4	- 1,8	- 0,9	- 5,0	- 1,8	+ 2,8	+ 13,2
1999	+ 2,1	+ 5,7	- 1,1	- 1,5	- 2,4	- 3,7	- 4,4	- 10,4
Weiblich								
1994	- 3,1	- 3,4	- 1,0	- 7,7	- 26,1	+ 1,3	+ 13,5	+ 166,7
1995	+ 0,6	+ 1,1	+ 2,4	+ 18,8	- 10,2	- 1,5	+ 7,6	- 37,5
1996	+ 1,0	+ 1,6	+ 2,3	+ 6,2	+ 5,1	- 3,0	+ 2,0	+ 160,0
1997	+ 3,6	+ 7,5	+ 2,9	+ 2,3	+ 1,7	- 4,1	- 0,2	- 30,8
1998	+ 2,4	+ 5,2	+ 2,2	- 1,9	- 4,8	- 3,3	+ 5,9	-
1999	+ 6,4	+ 11,4	+ 3,2	- 5,3	- 0,5	- 0,9	- 5,8	- 22,2
Verteilung auf die Ausbildungsbereiche in %								
Männlich								
1993	100	43,1	49,7	2,6	3,5	1,0	0,1	0,0
1994	100	41,3	53,0	2,4	2,3	1,0	0,1	0,0
1995	100	41,9	52,8	2,7	1,7	0,8	0,1	0,0
1996	100	42,7	51,6	3,0	1,7	0,8	0,1	0,0
1997	100	45,1	49,0	3,3	1,8	0,7	0,1	0,0
1998	100	47,3	47,1	3,2	1,6	0,7	0,1	0,0
1999	100	49,0	45,6	3,1	1,6	0,6	0,1	0,0
Weiblich								
1993	100	50,0	18,6	1,6	6,1	22,1	1,6	0,0
1994	100	49,8	19,0	1,5	4,7	23,1	1,9	0,0
1995	100	50,0	19,4	1,8	4,2	22,6	2,0	0,0
1996	100	50,4	19,6	1,9	4,3	21,7	2,0	0,0
1997	100	52,3	19,5	1,9	4,3	20,1	1,9	0,0
1998	100	53,7	19,5	1,8	4,0	19,0	2,0	0,0
1999	100	56,3	18,9	1,6	3,7	17,7	1,8	0,0

1) Bis einschl. 1991: Früheres Bundesgebiet, ab 1992: Deutschland

ZUSAMMENFASSENDE
3.2 Auszubildende mit neu abgeschlossenem

Jahr ¹⁾	Deutschland	Baden- Württemberg	Bayern	Berlin	Brandenburg	Bremen	Hamburg	Hessen	Insgesamt
1978	621 016	91 796	117 119	13 615	-	7 878	17 156		51 364
1979	656 389	97 690	124 035	13 414	-	8 228	17 284		54 423
1980	669 901	100 892	126 974	14 332	-	8 512	17 802		54 901
1981	620 788	95 477	118 066	14 903	-	8 485	17 393		52 950
1982	649 367	a) 97 184	118 124	16 510	-	8 155	18 715		53 306
1983	701 183	a) 104 102	126 490	17 395	-	9 097	19 415		60 332
1984	723 464	108 740	128 835	17 752	-	10 008	20 148		62 602
1985	709 322	a) 105 582	126 929	17 823	-	9 879	19 191		60 948
1986	696 403	a) 104 137	124 836	16 739	-	9 738	18 638		59 584
1987	659 112	99 864	116 980	15 345	-	9 179	17 879		56 339
1988	610 264	92 971	108 136	14 367	-	8 620	16 756		51 561
1989	567 389	85 831	100 058	12 983	-	7 888	15 175		48 280
1990	538 179	81 512	96 799	13 847	-	7 423	14 602		45 993
1991	532 072	80 125	98 733	16 405	-	7 077	14 278		45 321
1992	584 542	73 330	95 043	18 924	14 061	6 174	13 307		42 230
1993	571 206	69 922	91 643	19 537	16 148	5 859	12 325		39 999
1994	567 437	68 106	89 248	21 120	18 909	5 567	11 292		37 552
1995	578 582	68 545	89 400	21 226	21 346	5 523	10 929		38 371
1996	579 375	67 740	90 352	21 599	21 423	5 323	11 342		39 010
1997	597 800	69 889	92 574	22 106	20 755	5 525	11 342		39 542
1998	611 831	73 542	96 869	22 351	19 499	5 423	11 876		41 391
1999	635 559	76 638	97 216	24 871	21 246	5 842	12 387		42 585
Veränderungen gegen									
1978									
1979	+ 5,7	+ 6,4	+ 5,9	- 1,5	-	+ 4,4	+ 0,7	+ 6,0	
1980	+ 2,1	+ 3,3	+ 2,4	+ 6,8	-	+ 3,5	+ 3,0	+ 0,9	
1981	- 7,3	- 5,4	- 7,0	+ 4,0	-	- 0,3	- 2,3	- 3,6	
1982	+ 4,6	+ 1,8	+ 0,0	+ 10,8	-	- 3,9	+ 7,6	+ 0,7	
1983	+ 8,0	+ 7,1	+ 7,1	+ 5,4	-	+ 11,6	+ 3,7	+ 13,2	
1984	+ 3,2	+ 4,5	+ 1,9	+ 2,1	-	+ 10,0	+ 3,8	+ 3,8	
1985	- 2,0	- 2,9	- 1,5	+ 0,4	-	- 1,3	- 4,7	- 2,6	
1986	- 1,8	- 1,4	- 1,6	- 6,1	-	- 1,4	- 2,9	- 2,2	
1987	- 5,4	- 4,1	- 6,3	- 8,3	-	- 5,7	- 4,1	- 5,4	
1988	- 7,4	- 6,9	- 7,6	- 6,4	-	- 6,1	- 6,3	- 8,5	
1989	- 7,0	- 7,7	- 7,5	- 9,6	-	- 8,5	- 9,4	- 6,4	
1990	- 5,1	- 5,0	- 3,3	+ 6,7	-	- 5,9	- 3,8	- 4,7	
1991	- 1,1	- 1,7	+ 2,0	+ 18,5	-	- 4,7	- 2,2	- 1,5	
1992	+ 9,9	- 8,5	- 3,7	+ 15,4	-	- 12,8	- 6,8	- 6,8	
1993	- 2,3	- 4,6	- 3,6	+ 3,2	+ 14,8	- 5,1	- 7,4	- 5,3	
1994	- 0,7	- 2,6	- 2,6	+ 8,1	+ 17,1	- 5,0	- 8,4	- 6,1	
1995	+ 2,0	+ 0,6	+ 0,2	+ 0,5	+ 12,9	- 0,8	- 3,2	+ 2,2	
1996	+ 0,1	- 1,2	+ 1,1	+ 1,8	+ 0,4	- 3,6	+ 3,8	+ 1,7	
1997	+ 3,2	+ 3,2	+ 2,5	+ 2,3	- 3,1	+ 3,8	-	+ 1,4	
1998	+ 2,3	+ 5,2	+ 4,6	+ 1,1	- 6,1	- 1,8	+ 4,7	+ 4,7	
1999	+ 3,9	+ 4,2	+ 0,4	+ 11,3	+ 9,0	+ 7,7	+ 4,3	+ 2,9	
Frauen									
1993	43,0	44,1	43,6	42,9	40,7	45,4	44,5	43,1	
1994	41,9	42,6	43,0	44,2	38,2	45,4	45,1	42,2	
1995	41,4	42,4	42,5	45,5	39,9	46,4	45,6	41,7	
1996	41,7	42,7	42,6	44,9	39,2	44,7	45,8	42,3	
1997	41,9	42,2	42,7	47,1	38,7	44,4	45,8	42,0	
1998	41,9	42,4	42,9	47,1	38,9	45,0	46,9	42,5	
1999	42,9	43,4	43,7	46,1	40,0	46,4	47,6	43,3	

1) Bis einschl. 1991: Früheres Bundesgebiet; ab 1992: Deutschland.

a) Wegen nachträglicher Berichtigungen ergibt die Summe der Länder nicht Deutschland

ÜBERSICHTEN

Ausbildungsvertrag nach Ländern

Mecklenburg-Vorpommern	Niedersachsen	Nordrhein-Westfalen	Rheinland-Pfalz	Saarland	Sachsen	Sachsen-Anhalt	Schleswig-Holstein	Thüringen	Jahr ¹⁾
samt									
-	75 057	169 245	40 109	12 285	-	-	25 392	-	1978
-	76 571	181 119	42 193	13 592	-	-	27 840	-	1979
-	80 422	182 690	41 727	13 307	-	-	28 342	-	1980
-	75 398	157 098	40 326	12 756	-	-	27 936	-	1981
-	80 510	175 594	40 995	12 920	-	-	29 111	-	1982
-	84 772	190 862	43 712	13 861	-	-	30 975	-	1983
-	86 676	198 497	44 415	13 840	-	-	31 951	-	1984
-	84 091	197 511	42 732	13 057	-	-	31 448	-	1985
-	84 726	195 431	40 484	12 370	-	-	29 780	-	1986
-	81 437	183 296	38 638	11 891	-	-	28 264	-	1987
-	76 942	169 926	34 909	10 356	-	-	25 720	-	1988
-	74 517	157 192	32 780	9 738	-	-	22 947	-	1989
-	69 749	145 852	31 525	8 859	-	-	22 018	-	1990
-	69 879	139 796	29 964	8 294	-	-	22 200	-	1991
11 749	62 995	129 336	28 627	8 187	27 597	15 506	20 246	17 230	1992
14 637	60 675	118 906	27 083	7 659	30 665	19 203	19 258	17 687	1993
17 907	55 233	112 560	26 370	7 207	35 721	21 928	19 098	19 619	1994
19 403	55 684	112 904	27 160	7 535	36 909	23 107	18 883	21 657	1995
19 629	56 035	111 170	28 017	7 590	38 244	22 430	18 149	21 322	1996
19 578	58 431	117 076	29 207	8 329	38 300	24 462	19 090	21 594	1997
19 593	59 030	121 619	30 411	8 535	36 877	23 483	19 619	21 713	1998
19 920	61 899	127 159	31 297	8 914	38 824	23 849	19 752	23 160	1999
über dem Vorjahr in %									
-	+ 2,0	+ 7,0	+ 5,2	+ 10,6	-	-	+ 9,6	-	1978
-	+ 5,0	+ 0,9	- 1,1	- 2,1	-	-	+ 1,8	-	1979
-	- 6,2	- 14,0	- 3,4	- 4,1	-	-	- 1,4	-	1980
-	+ 6,8	+ 11,8	+ 1,7	+ 1,3	-	-	+ 4,2	-	1981
-	+ 5,3	+ 8,7	+ 6,6	+ 7,3	-	-	+ 6,4	-	1982
-	+ 2,2	+ 4,0	+ 1,6	- 0,2	-	-	+ 3,2	-	1983
-	- 3,0	- 0,5	- 3,8	- 5,7	-	-	- 1,6	-	1984
-	+ 0,8	- 1,1	- 5,3	- 5,3	-	-	- 5,3	-	1985
-	- 3,9	- 6,2	- 4,6	- 3,9	-	-	- 5,1	-	1986
-	- 5,5	- 7,3	- 9,7	- 12,9	-	-	- 9,0	-	1987
-	- 3,2	- 7,5	- 6,1	- 6,0	-	-	- 10,8	-	1988
-	- 6,4	- 7,2	- 3,8	- 9,0	-	-	- 4,0	-	1989
-	+ 0,2	- 4,2	- 5,0	- 6,4	-	-	+ 0,8	-	1990
-	- 9,9	- 7,5	- 4,5	- 1,3	-	-	- 8,8	-	1991
+ 24,6	- 3,7	- 8,1	- 5,4	- 6,4	+ 11,1	+ 23,8	- 4,9	+ 2,7	1992
+ 22,3	- 9,0	- 5,3	- 2,6	- 5,9	+ 16,5	+ 14,2	- 0,8	+ 10,9	1993
+ 8,4	+ 0,8	+ 0,3	+ 3,0	+ 4,6	+ 3,3	+ 5,4	- 1,1	+ 10,4	1994
+ 1,2	+ 0,6	- 1,5	+ 3,2	+ 0,7	+ 3,6	- 2,9	- 3,9	- 1,5	1995
- 0,3	+ 4,3	+ 5,3	+ 4,2	+ 9,7	+ 0,1	+ 9,1	+ 5,2	+ 1,3	1996
+ 0,1	+ 1,0	+ 3,9	+ 4,1	+ 2,5	- 3,7	- 4,0	+ 2,8	+ 0,6	1997
+ 1,7	+ 4,9	+ 4,6	+ 2,9	+ 4,4	+ 5,3	+ 1,6	+ 0,7	+ 6,7	1998
anteil in %									
39,5	45,8	43,0	42,0	40,7	38,7	40,2	45,8	38,6	1993
41,4	42,9	41,3	39,8	40,7	40,0	40,8	44,7	39,3	1994
40,7	42,1	40,5	39,5	40,3	37,6	40,0	43,3	39,1	1995
41,3	41,7	41,2	40,0	40,3	40,2	40,4	44,4	37,7	1996
40,5	42,4	41,4	40,3	39,7	40,2	41,4	43,5	39,5	1997
41,5	41,5	41,3	40,4	40,3	40,3	40,1	43,9	38,1	1998
41,7	42,8	42,4	41,4	42,8	42,1	41,6	44,8	40,0	1999

ZUSAMMENFASSENDE ÜBERSICHTEN

3 3 Auszubildende mit neu abgeschlossenem Ausbildungsvertrag nach schulischer Vorbildung und Ausbildungsbereichen

Jahr ¹⁾	Insgesamt	Davon mit schulischer Vorbildung/zuletzt erreichtem Abschluss							
		ohne	mit	Realschul- oder gleichwertiger Abschluss	Hochschul-/ Fachhoch- schulreife	Berufs- grund- bildungs- jahr	Berufs- fach- schule	Berufs- vorberei- tungs- jahr	Sonstige und ohne Angabe
		Hauptschulabschluss							
Industrie und Handel									
1993	262 920	3 098	64 448	94 123	53 683	6 645	26 505	2 461	11 957
1994	254 470	3 615	56 626	94 171	55 828	5 421	25 420	7 998	5 391
1995	261 744	2 963	57 401	95 104	59 591	5 908	26 831	7 739	6 207
1996	265 814	3 990	61 621	96 182	60 999	5 228	27 024	3 669	7 101
1997	287 558	3 409	62 050	105 507	68 466	6 000	30 379	4 180	7 567
1998	305 973	3 201	64 463	113 899	72 795	5 225	32 691	4 979	8 720
1999	331 375	3 174	71 661	124 514	74 628	5 437	35 368	6 181	10 412
Handwerk									
1993	207 631	11 862	95 253	61 452	10 425	9 152	7 113	3 206	9 168
1994	219 798	13 162	101 384	66 132	11 324	8 887	6 991	3 360	8 558
1995	225 343	13 781	101 548	68 668	11 473	10 624	8 050	4 010	7 189
1996	221 677	11 465	101 258	67 693	11 396	11 839	7 815	4 057	6 154
1997	219 201	10 315	97 961	69 017	11 199	12 902	7 715	4 353	5 739
1998	217 232	9 440	100 057	67 156	11 404	11 439	7 428	4 707	5 601
1999	217 009	10 299	103 550	64 646	10 383	11 026	7 691	4 803	4 611
Landwirtschaft									
1993	12 366	653	3 257	3 228	1 560	2 001	282	144	1 241
1994	11 613	741	3 634	3 243	1 632	1 046	125	105	1 087
1995	13 491	881	4 401	3 700	1 941	1 074	176	124	1 194
1996	14 893	900	4 605	4 334	1 983	1 402	218	197	1 254
1997	16 101	866	5 237	4 828	2 055	1 256	270	268	1 321
1998	15 910	1 024	5 209	5 089	1 842	1 114	205	241	1 186
1999	15 499	1 103	5 461	4 645	1 636	1 058	196	253	1 147
Öffentlicher Dienst									
1993	26 561	91	3 081	13 735	4 359	2 612	1 009	377	1 297
1994	18 597	86	1 678	10 206	3 755	1 533	878	125	336
1995	15 916	27	967	9 168	4 129	532	631	27	435
1996	16 404	14	924	9 644	4 534	97	853	68	270
1997	16 847	44	1 139	9 784	4 434	193	750	108	395
1998	16 029	45	1 114	9 400	4 239	179	672	6	374
1999	15 842	31	1 074	9 298	4 164	94	608	95	478
Freie Berufe									
1993	57 471	372	13 659	25 156	8 434	294	2 263	199	7 094
1994	58 212	536	13 244	26 253	9 086	597	2 199	188	6 109
1995	56 970	515	13 120	26 632	9 640	343	2 189	79	4 452
1996	55 326	259	11 745	26 460	9 844	287	2 133	110	4 488
1997	52 806	208	10 290	26 134	10 052	225	1 913	99	3 885
1998	51 086	201	9 164	26 142	10 037	248	2 053	83	3 158
1999	50 564	140	8 994	26 261	9 621	219	2 331	152	2 846
Hauswirtschaft									
1993	4 103	1 143	911	230	16	201	428	392	782
1994	4 631	1 149	1 294	248	29	227	207	532	945
1995	4 980	1 574	1 671	316	29	198	339	488	365
1996	5 112	1 390	1 798	340	43	194	338	619	390
1997	5 142	1 136	1 734	454	34	215	437	563	569
1998	5 438	1 269	1 839	444	28	469	432	522	435
1999	5 125	1 164	1 923	397	20	371	381	504	365
Seeschifffahrt									
1993	154	1	28	49	75	1	-	-	-
1994	116	4	22	30	58	2	-	-	-
1995	138	3	24	44	65	2	-	-	-
1996	149	3	25	60	58	3	-	-	-
1997	145	3	23	56	60	3	-	-	-
1998	163	4	28	66	64	1	-	-	-
1999	145	1	22	78	42	2	-	-	-
Insgesamt									
1993	571 206	17 220	180 637	197 973	78 552	20 906	37 600	6 779	31 539
1994	567 437	19 293	177 882	200 283	81 712	17 713	35 820	12 308	22 426
1995	578 582	19 744	179 132	203 632	86 868	18 681	38 216	12 467	19 842
1996	579 375	18 021	181 976	204 713	88 857	19 050	38 381	8 720	19 657
1997	597 800	15 981	178 434	215 780	96 300	20 794	41 464	9 571	19 476
1998	611 831	15 184	181 874	222 196	100 409	18 675	43 481	10 538	19 474
1999	635 559	15 912	192 685	229 839	100 494	18 207	46 575	11 988	19 859

1) Bis einschl. 1991: Früheres Bundesgebiet; ab 1992: Deutschland.

ZUSAMMENFASSENDE ÜBERSICHTEN

3.3 Auszubildende mit neu abgeschlossenem Ausbildungsvertrag nach schulischer Vorbildung und Ausbildungsbereichen

Jahr ¹⁾	Insgesamt	Davon mit schulischer Vorbildung/zuletzt erreichtem Abschluss							
		ohne	mit	Realschul- oder gleichwertiger Abschluss	Hochschul-/ Fachhoch- schulreife	Berufs- grund- bildungs- jahr	Berufs- fach- schule	Berufs- vorberei- tungs- jahr	Sonstige und ohne Angabe
		Hauptschulabschluss							
Verteilung auf die Art der schulischen Vorbildung in %									
Industrie und Handel									
1993	100	1,2	24,5	35,8	20,4	2,5	10,1	0,9	4,5
1994	100	1,4	22,3	37,0	21,9	2,1	10,0	3,1	2,1
1995	100	1,1	21,9	36,3	22,8	2,3	10,3	3,0	2,4
1996	100	1,5	23,2	36,2	22,9	2,0	10,2	1,4	2,7
1997	100	1,2	21,6	36,7	23,8	2,1	10,6	1,5	2,6
1998	100	1,0	21,1	37,2	23,8	1,7	10,7	1,6	2,8
1999	100	1,0	21,6	37,6	22,5	1,6	10,7	1,9	3,1
Handwerk									
1993	100	5,7	45,9	29,6	5,0	4,4	3,4	1,5	4,4
1994	100	6,0	46,1	30,1	5,2	4,0	3,2	1,5	3,9
1995	100	6,1	45,1	30,5	5,1	4,7	3,6	1,8	3,2
1996	100	5,2	45,7	30,5	5,1	5,3	3,5	1,8	2,8
1997	100	4,7	44,7	31,5	5,1	5,9	3,5	2,0	2,6
1998	100	4,3	46,1	30,9	5,2	5,3	3,4	2,2	2,6
1999	100	4,7	47,7	29,8	4,8	5,1	3,5	2,2	2,1
Landwirtschaft									
1993	100	5,3	26,3	26,1	12,6	16,2	2,3	1,2	10,0
1994	100	6,4	31,3	27,9	14,1	9,0	1,1	0,9	9,4
1995	100	6,5	32,6	27,4	14,4	8,0	1,3	0,9	8,9
1996	100	6,0	30,9	29,1	13,3	9,4	1,5	1,3	8,4
1997	100	5,4	32,5	30,0	12,8	7,8	1,7	1,7	8,2
1998	100	6,4	32,7	32,0	11,6	7,0	1,3	1,5	7,5
1999	100	7,1	35,2	30,0	10,6	6,8	1,3	1,6	7,4
Öffentlicher Dienst									
1993	100	0,3	11,6	51,7	16,4	9,8	3,8	1,4	4,9
1994	100	0,5	9,0	54,9	20,2	8,2	4,7	0,7	1,8
1995	100	0,2	6,1	57,6	25,9	3,3	4,0	0,2	2,7
1996	100	0,1	5,6	58,8	27,6	0,6	5,2	0,4	1,6
1997	100	0,3	6,8	58,1	26,3	1,1	4,5	0,6	2,3
1998	100	0,3	6,9	58,6	26,4	1,1	4,2	0,0	2,3
1999	100	0,2	6,8	58,7	26,3	0,6	3,8	0,6	3,0
Freie Berufe									
1993	100	0,6	23,8	43,8	14,7	0,5	3,9	0,3	12,3
1994	100	0,9	22,8	45,1	15,6	1,0	3,8	0,3	10,5
1995	100	0,9	23,0	46,7	16,9	0,6	3,8	0,1	7,8
1996	100	0,5	21,2	47,8	17,8	0,5	3,9	0,2	8,1
1997	100	0,4	19,5	49,5	19,0	0,4	3,6	0,2	7,4
1998	100	0,4	17,9	51,2	19,6	0,5	4,0	0,2	6,2
1999	100	0,3	17,8	51,9	19,0	0,4	4,6	0,3	5,6
Hauswirtschaft									
1993	100	27,9	22,2	5,6	0,4	4,9	10,4	9,6	19,1
1994	100	24,8	27,9	5,4	0,6	4,9	4,5	11,5	20,4
1995	100	31,6	33,6	6,3	0,6	4,0	6,8	9,8	7,3
1996	100	27,2	35,2	6,7	0,8	3,8	6,6	12,1	7,6
1997	100	22,1	33,7	8,8	0,7	4,2	8,5	10,9	11,1
1998	100	23,3	33,8	8,2	0,5	8,6	7,9	9,6	8,0
1999	100	22,7	37,5	7,7	0,4	7,2	7,4	9,8	7,1
Seeschifffahrt									
1993	100	0,6	18,2	31,8	48,7	0,6	-	-	-
1994	100	3,4	19,0	25,9	50,0	1,7	-	-	-
1995	100	2,2	17,4	31,9	47,1	1,4	-	-	-
1996	100	2,0	16,8	40,3	38,9	2,0	-	-	-
1997	100	2,1	15,9	38,6	41,4	2,1	-	-	-
1998	100	2,5	17,2	40,5	39,3	0,6	-	-	-
1999	100	0,7	15,2	53,8	29,0	1,4	-	-	-
Insgesamt									
1993	100	3,0	31,6	34,7	13,8	3,7	6,6	1,2	5,5
1994	100	3,4	31,3	35,3	14,4	3,1	6,3	2,2	4,0
1995	100	3,4	31,0	35,2	15,0	3,2	6,6	2,2	3,4
1996	100	3,1	31,4	35,3	15,3	3,3	6,6	1,5	3,4
1997	100	2,7	29,8	36,1	16,1	3,5	6,9	1,6	3,3
1998	100	2,5	29,7	36,3	16,4	3,1	7,1	1,7	3,2
1999	100	2,5	30,3	36,2	15,8	2,9	7,3	1,9	3,1

1) Bis einschl 1991: Früheres Bundesgebiet; ab 1992: Deutschland.

ZUSAMMENFASSENDE ÜBERSICHTEN
4 1 Vorzeitig gelöste Ausbildungsverträge nach Ausbildungsbereichen

Jahr ¹⁾	Insgesamt	Davon im Ausbildungsbereich						
		Industrie und Handel	Handwerk	Landwirtschaft	Öffentlicher Dienst	Freie Berufe	Hauswirtschaft	Seeschifffahrt
				Insgesamt				
1978	68 657	29 596	32 998	1 261	642	3 595	452	113
1979	81 412	35 164	39 592	1 649	789	3 638	580	-
1980	92 492	40 520	44 218	1 949	779	4 264	683	79
1981	96 422	41 244	46 897	2 203	834	4 598	582	64
1982	90 517	35 076	46 825	2 280	731	4 956	501	148
1983	92 488	36 203	46 945	2 434	812	5 312	646	136
1984	98 728	37 814	50 275	2 769	883	6 186	702	99
1985	103 897	40 347	52 216	2 969	1 020	6 310	921	114
1986	110 220	42 650	55 229	2 829	1 112	7 169	1 047	184
1987	115 337	44 731	57 291	2 983	1 222	7 963	998	149
1988	123 949	46 357	62 719	2 796	1 309	9 499	1 149	120
1989	129 262	50 427	63 041	2 777	1 475	10 237	1 214	91
1990	134 007	51 712	64 805	2 834	1 560	11 913	1 088	95
1991	135 918	52 197	65 939	2 447	1 609	12 740	917	69
1992	149 383	63 552	64 752	2 909	1 749	15 372	976	73
1993	140 669	58 068	60 516	2 774	1 819	16 526	930	36
1994	142 005	56 644	62 531	2 920	1 673	17 184	1 017	36
1995	138 256	52 378	63 562	3 016	1 516	16 469	1 278	37
1996	129 857	50 641	59 445	3 079	1 060	14 471	1 127	34
1997	127 405	49 089	58 514	3 311	1 117	14 223	1 121	30
1998	134 683	53 687	60 938	3 591	1 072	14 208	1 162	25
1999	144 545	61 934	62 722	3 889	1 143	13 640	1 182	35
				Veränderungen gegenüber dem Vorjahr in %				
1979	+ 18,6	+ 18,8	+ 20,0	+ 30,8	+ 22,9	+ 1,2	+ 28,3	- 100,0
1980	+ 13,6	+ 15,2	+ 11,7	+ 18,2	- 1,3	+ 17,2	+ 17,8	-
1981	+ 4,2	+ 1,8	+ 6,1	+ 13,0	+ 7,1	+ 7,8	- 14,8	- 19,0
1982	- 6,1	- 15,0	- 0,2	+ 3,5	- 12,4	+ 7,8	- 13,9	+ 131,3
1983	+ 2,2	+ 3,2	+ 0,3	+ 6,8	+ 11,1	+ 7,2	+ 28,9	- 8,1
1984	+ 6,7	+ 4,4	+ 7,1	+ 13,8	+ 8,7	+ 16,5	+ 8,7	- 27,2
1985	+ 5,2	+ 6,7	+ 3,9	+ 7,2	+ 15,5	+ 2,0	+ 31,2	+ 15,2
1986	+ 6,1	+ 5,7	+ 5,8	- 4,7	+ 9,0	+ 13,6	+ 13,7	+ 61,4
1987	+ 4,6	+ 4,9	+ 3,7	+ 5,4	+ 9,9	+ 11,1	- 4,7	- 19,0
1988	+ 7,5	+ 3,6	+ 9,5	- 6,3	+ 7,1	+ 19,3	+ 15,1	- 19,5
1989	+ 4,3	+ 8,8	+ 0,5	- 0,7	+ 12,7	+ 7,8	+ 5,7	- 24,2
1990	+ 3,7	+ 2,5	+ 2,8	+ 2,1	+ 5,8	+ 16,4	- 10,4	+ 4,4
1991	+ 1,4	+ 0,9	+ 1,7	- 13,7	+ 3,1	+ 6,9	- 15,7	- 27,4
1992	+ 9,9	+ 21,8	- 1,8	+ 18,9	+ 8,7	+ 20,7	+ 6,4	+ 5,8
1993	- 5,8	- 8,6	- 6,5	- 4,6	+ 4,0	+ 7,5	- 4,7	- 50,7
1994	+ 0,9	- 2,5	+ 3,3	+ 5,3	- 8,0	+ 4,0	+ 9,4	-
1995	- 2,6	- 7,5	+ 1,6	+ 3,3	- 9,4	- 4,2	+ 25,7	+ 2,8
1996	- 6,1	- 3,3	- 6,5	+ 2,1	- 30,1	- 12,1	- 11,8	- 8,1
1997	- 1,9	- 3,1	- 1,6	+ 7,5	+ 5,4	- 1,7	- 0,5	- 11,8
1998	+ 5,7	+ 9,4	+ 4,1	+ 8,5	- 4,0	- 0,1	+ 3,7	- 16,7
1999	+ 7,3	+ 15,4	+ 2,9	+ 8,3	+ 6,6	- 4,0	+ 1,7	+ 40,0
				Lösungsquote in % ²⁾				
1980	14,2	12,8	18,7	8,6	3,9	8,7	15,0	20,0
1981	14,9	13,0	20,1	9,4	4,2	8,9	14,4	18,3
1982	14,0	11,2	20,3	9,5	3,4	9,3	14,1	39,2
1983	14,1	11,4	20,1	9,9	3,5	9,7	17,7	32,1
1984	14,3	11,2	20,6	11,1	3,5	11,1	17,1	22,1
1985	14,6	11,4	21,2	12,3	3,8	11,3	19,6	25,2
1986	15,5	11,8	23,3	12,6	4,1	13,0	21,3	42,2
1987	16,8	12,5	25,5	15,0	4,6	14,8	19,2	38,4
1988	18,9	13,5	29,5	15,8	5,2	18,6	22,5	40,6
1989	21,1	15,8	31,7	18,1	6,3	20,8	24,8	41,4
1990	23,4	17,4	34,9	20,9	7,0	24,5	25,2	50,6
1991	24,9	18,6	37,5	19,9	7,4	25,1	24,1	32,2
1992	27,1	22,9	35,8	25,0	7,6	28,1	24,6	35,5
1993	25,0	21,3	31,4	23,6	7,4	28,8	22,8	17,9
1994	24,7	21,3	29,9	24,6	7,1	29,1	22,5	25,4
1995	24,2	20,2	29,2	24,1	7,4	28,6	28,0	27,2
1996	22,6	19,4	26,7	23,1	6,2	25,5	23,0	25,3
1997	21,8	18,1	26,3	22,3	6,8	25,8	22,1	20,8
1998	22,6	18,7	27,8	23,0	6,5	26,8	22,2	16,4
1999	23,5	20,1	28,8	24,6	7,0	26,5	22,6	23,2

1) Bis einschl. 1991: Früheres Bundesgebiet; ab 1992: Deutschland.

2) Die Zahl der vorzeitig gelösten Verträge wird bezogen auf die durchschnittliche Zahl der Neuabschlüsse aus den letzten drei Jahren.

ZUSAMMENFASSENDE ÜBERSICHTEN
4.1 Vorzeitig gelöste Ausbildungsverträge nach Ausbildungsbereichen

Jahr ¹⁾	Insgesamt	Davon im Ausbildungsbereich						
		Industrie und Handel	Handwerk	Landwirtschaft	Öffentlicher Dienst	Freie Berufe	Hauswirtschaft	Seeschifffahrt
Männlich								
1993	78 124	31 183	43 568	1 668	949	684	36	36
1994	80 615	30 596	46 429	1 800	840	773	141	36
1995	79 500	27 862	48 129	1 937	702	779	54	37
1996	75 350	26 945	45 281	1 963	488	572	67	34
1997	73 054	25 770	43 994	2 165	466	554	75	30
1998	77 125	28 144	45 487	2 445	457	505	63	24
1999	81 900	31 888	46 308	2 584	487	523	75	35
Weiblich								
1993	62 545	26 885	16 948	1 106	870	15 842	894	-
1994	61 390	26 048	16 102	1 120	833	16 411	876	-
1995	58 756	24 516	15 433	1 079	814	15 690	1 224	-
1996	54 507	23 696	14 164	1 116	572	13 899	1 060	-
1997	54 351	23 319	14 520	1 146	651	13 669	1 046	-
1998	57 558	25 543	15 451	1 146	615	13 703	1 099	1
1999	62 645	30 046	16 414	1 305	656	13 117	1 107	-
Frauenanteil in %								
1993	44,5	46,3	28,0	39,9	47,8	95,9	96,1	-
1994	43,2	46,0	25,8	38,4	49,8	95,5	86,1	-
1995	42,5	46,8	24,3	35,8	53,7	95,3	95,8	-
1996	42,0	46,8	23,8	36,2	54,0	96,0	94,1	-
1997	42,7	47,5	24,8	34,6	58,3	96,1	93,3	-
1998	42,7	47,6	25,4	31,9	57,4	96,4	94,6	4,0
1999	43,3	48,5	26,2	33,6	57,4	96,2	93,7	-
Veränderungen gegenüber dem Vorjahr in %								
Männlich								
1994	+ 3,2	- 1,9	+ 6,6	+ 7,9	- 11,5	+ 13,0	+ 291,7	-
1995	- 1,4	- 8,9	+ 3,7	+ 7,6	- 16,4	+ 0,8	- 61,7	+ 2,8
1996	- 5,2	- 3,3	- 5,9	+ 1,3	- 30,5	- 26,6	+ 24,1	- 8,1
1997	- 3,0	- 4,4	- 2,8	+ 10,3	- 4,5	- 3,1	+ 11,9	- 11,8
1998	+ 5,6	+ 9,2	+ 3,4	+ 12,9	- 1,9	- 8,8	- 16,0	- 20,0
1999	+ 6,2	+ 13,3	+ 1,8	+ 5,7	+ 6,6	+ 3,6	+ 19,0	+ 45,8
Weiblich								
1994	- 1,8	- 3,1	- 5,0	+ 1,3	- 4,3	+ 3,6	- 2,0	-
1995	- 4,3	- 5,9	- 4,2	- 3,7	- 2,3	- 4,4	+ 39,7	-
1996	- 7,2	- 3,3	- 8,2	+ 3,4	- 29,7	- 11,4	- 13,4	-
1997	- 0,3	- 1,6	+ 2,5	+ 2,7	+ 13,8	- 1,7	- 1,3	-
1998	+ 5,9	+ 9,5	+ 6,4	-	- 5,5	+ 0,2	+ 5,1	-
1999	+ 8,8	+ 17,6	+ 6,2	+ 13,9	+ 6,7	- 4,3	+ 0,7	- 100,0
Lösungsquote in % ²⁾								
Männlich								
1995	24,0	20,0	28,0	22,8	8,5	25,3	27,4	28,3
1996	22,5	19,2	25,7	21,5	7,6	19,5	31,3	27,1
1997	21,4	17,5	25,2	21,1	7,8	20,8	30,6	22,2
1998	22,2	18,0	26,7	22,3	7,7	20,0	23,0	16,9
1999	23,0	19,0	27,6	23,0	8,2	22,1	26,2	24,5
Weiblich								
1995	24,4	20,4	33,7	27,1	6,7	28,8	28,0	-
1996	22,7	19,7	30,6	26,6	5,4	25,8	22,6	-
1997	22,3	18,8	30,6	25,1	6,3	26,1	21,6	-
1998	23,1	19,6	31,7	24,6	5,9	27,1	22,2	9,7
1999	24,1	21,4	32,8	28,5	6,3	26,7	22,4	-

1) Bis einschl. 1991: Früheres Bundesgebiet; ab 1992: Deutschland.

2) Die Zahl der vorzeitigen Lösungen wird bezogen auf die durchschnittliche Zahl der Neuabschlüsse aus den letzten drei Jahren

ZUSAMMENFASSENDE
4.2 Vorzeitig gelöste Ausbildungs

Jahr	Deutschland	Baden- Württemberg	Bayern	Berlin	Brandenburg	Bremen	Hamburg	Hessen	
									Von
1993	78 124	9 071	10 196	3 537	1 571	1 085	2 220	5 631	
1994	80 615	8 661	9 989	3 510	2 018	990	2 183	5 526	
1995	79 500	8 609	9 391	3 948	2 245	1 075	1 973	5 181	
1996	75 350	7 663	8 603	3 344	2 917	866	1 652	4 675	
1997	73 054	6 927	8 093	3 219	2 939	879	1 652	4 768	
1998	77 125	7 383	9 346	3 125	3 066	855	1 587	4 766	
1999	81 900	7 680	10 220	3 700	2 930	931	1 555	5 314	
									Von
1993	62 545	7 569	8 285	2 699	1 120	861	2 014	3 978	
1994	61 390	7 150	7 986	2 777	1 511	766	1 750	3 778	
1995	58 756	6 550	7 761	3 154	1 503	799	1 640	3 710	
1996	54 507	6 000	6 945	2 912	1 654	631	1 298	3 201	
1997	54 351	5 936	6 965	2 815	1 903	667	1 298	3 250	
1998	57 558	6 287	7 801	2 858	1 818	657	1 223	3 368	
1999	62 645	6 433	8 297	3 239	2 011	674	1 494	3 952	
									Insge
1992	149 383	17 542	18 414	6 060	2 721	1 987	3 972	10 728	
1993	140 669	16 640	18 481	6 236	2 691	1 946	4 234	9 609	
1994	142 005	15 811	17 975	6 287	3 529	1 756	3 933	9 304	
1995	138 256	15 159	17 152	7 102	3 748	1 874	3 613	8 891	
1996	129 857	13 663	15 548	6 256	4 571	1 497	2 950	7 876	
1997	127 405	12 863	15 058	6 034	4 842	1 546	2 950	8 018	
1998	134 683	13 670	17 147	5 983	4 884	1 512	2 810	8 134	
1999	144 545	14 113	18 517	6 939	4 941	1 605	3 049	9 266	
									Veränderungen gegen
									Von
1994	+ 3,2	- 4,5	- 2,0	- 0,8	+ 28,5	- 8,8	- 1,7	- 1,9	
1995	- 1,4	- 0,6	- 6,0	+ 12,5	+ 11,2	+ 8,6	- 9,6	- 6,2	
1996	- 5,2	- 11,0	- 8,4	- 15,3	+ 29,9	- 19,4	- 16,3	- 9,8	
1997	- 3,0	- 9,6	- 5,9	- 3,7	+ 0,8	+ 1,5	-	+ 2,0	
1998	+ 5,6	+ 6,6	+ 15,5	- 2,9	+ 4,3	- 2,7	- 3,9	- 0,0	
1999	+ 6,2	+ 4,0	+ 9,4	+ 18,4	- 4,4	+ 8,9	- 2,0	+ 11,5	
									Von
1994	- 1,8	- 5,5	- 3,6	+ 2,9	+ 34,9	- 11,0	- 13,1	- 5,0	
1995	- 4,3	- 8,4	- 2,8	+ 13,6	- 0,5	+ 4,3	- 6,3	- 1,8	
1996	- 7,2	- 8,4	- 10,5	- 7,7	+ 10,0	- 21,0	- 20,9	- 13,7	
1997	- 0,3	- 1,1	+ 0,3	- 3,3	+ 15,1	+ 5,7	-	+ 1,5	
1998	+ 5,9	+ 5,9	+ 12,0	+ 1,5	- 4,5	- 1,5	- 5,8	+ 3,6	
1999	+ 8,8	+ 2,3	+ 6,4	+ 13,3	+ 10,6	+ 2,6	+ 22,2	+ 17,3	
									Insge
1993	- 5,8	- 5,1	+ 0,4	+ 2,9	- 1,1	- 2,1	+ 6,6	- 10,4	
1994	+ 0,9	- 5,0	- 2,7	+ 0,8	+ 31,1	- 9,8	- 7,1	- 3,2	
1995	- 2,6	- 4,1	- 4,6	+ 13,0	+ 6,2	+ 6,7	- 8,1	- 4,4	
1996	- 6,1	- 9,9	- 9,4	- 11,9	+ 22,0	- 20,1	- 18,4	- 11,4	
1997	- 1,9	- 5,9	- 3,2	- 3,5	+ 5,9	+ 3,3	-	+ 1,8	
1998	+ 5,7	+ 6,3	+ 13,9	- 0,8	+ 0,9	- 2,2	- 4,7	+ 1,4	
1999	+ 7,3	+ 3,2	+ 8,0	+ 16,0	+ 1,2	+ 6,2	+ 8,5	+ 13,9	
									Losungs
									Von
1995	24,0	22,0	18,3	34,3	19,8	35,1	31,2	23,3	
1996	22,5	19,6	16,7	28,5	23,3	29,0	27,1	21,1	
1997	21,4	17,5	15,5	27,5	22,9	29,4	27,2	21,1	
1998	22,2	18,2	17,5	26,5	24,4	28,5	25,6	20,6	
1999	23,0	18,3	18,8	30,1	23,5	30,4	24,6	22,5	
									Von
1995	24,4	22,1	20,0	34,6	20,2	30,9	31,6	22,7	
1996	22,7	20,7	18,1	30,4	20,6	25,3	25,5	19,9	
1997	22,3	20,3	18,0	28,4	22,9	27,1	25,3	19,9	
1998	23,1	21,0	19,6	28,0	22,7	27,1	23,0	19,9	
1999	24,1	20,5	20,1	30,0	25,0	26,6	26,9	22,5	
									Insge
1994	24,7	22,4	19,5	31,7	21,6	29,9	32,0	23,3	
1995	24,2	22,0	19,0	34,4	19,9	33,2	31,4	23,0	
1996	22,6	20,1	17,3	29,4	22,2	27,4	26,4	20,6	
1997	21,8	18,7	16,6	27,9	22,9	28,3	26,3	20,6	
1998	22,6	19,4	18,4	27,2	23,8	27,9	24,4	20,3	
1999	23,5	19,2	19,4	30,0	24,1	28,7	25,7	22,5	

1) Die Zahl der vorzeitigen Lösungen wird bezogen auf die durchschnittliche Zahl der Neuabschlüsse aus den letzten drei Jahren.

ÜBERSICHTEN
verträge nach Ländern

Mecklenburg- Vorpommern	Niedersachsen	Nordrhein- Westfalen	Rheinland-Pfalz	Saarland	Sachsen	Sachsen- Anhalt	Schleswig- Holstein	Thüringen	Jahr
Männern									
1 478	8 223	20 008	3 931	1 523	2 843	2 022	3 069	1 716	1993
3 030	8 030	19 644	4 096	1 303	3 353	3 050	3 034	2 198	1994
2 191	8 182	18 624	3 956	1 254	4 190	2 605	3 119	2 957	1995
2 268	7 406	17 074	3 646	1 147	4 404	3 764	2 900	3 021	1996
2 727	7 083	16 656	3 541	1 056	4 604	3 142	2 805	2 963	1997
2 677	7 541	17 080	3 868	1 032	4 639	3 667	2 873	3 820	1998
2 846	7 978	18 721	4 287	1 079	4 822	3 518	3 060	3 259	1999
Frauen									
1 007	8 691	15 037	3 187	848	2 084	1 230	2 751	1 184	1993
2 153	8 230	13 747	3 005	793	2 118	1 640	2 561	1 425	1994
1 561	7 514	13 043	2 492	774	2 344	1 657	2 456	1 798	1995
1 616	6 206	11 811	2 491	714	2 440	2 722	2 225	1 641	1996
1 788	6 263	11 953	2 264	626	2 588	2 082	2 288	1 665	1997
1 918	6 330	12 688	2 641	731	2 863	2 343	2 214	2 018	1998
1 945	6 717	14 073	2 973	856	3 046	2 393	2 438	2 104	1999
samt									
2 912	14 635	38 725	10 796	2 232	5 587	2 205	6 533	4 334	1992
2 485	16 914	35 045	7 118	2 371	4 927	3 252	5 820	2 900	1993
5 183	16 260	33 391	7 101	2 096	5 471	4 690	5 595	3 623	1994
3 752	15 696	31 667	6 448	2 028	6 534	4 262	5 575	4 755	1995
3 884	13 612	28 885	6 137	1 861	6 844	6 486	5 125	4 662	1996
4 515	13 346	28 609	5 805	1 682	7 192	5 224	5 093	4 628	1997
4 595	13 871	29 768	6 509	1 763	7 302	6 010	4 887	5 838	1998
4 791	14 695	32 794	7 260	1 935	7 868	5 911	5 498	5 363	1999
über dem Vorjahr in %									
Männern									
+ 105,0	- 2,3	- 1,8	+ 4,2	- 14,4	+ 17,9	+ 50,8	- 1,1	+ 28,1	1994
- 27,7	+ 1,9	- 5,2	- 3,4	- 3,8	+ 25,0	- 14,6	+ 2,8	+ 34,5	1995
+ 3,5	- 9,5	- 8,3	- 7,8	- 8,5	+ 5,1	+ 44,5	- 7,0	+ 2,2	1996
+ 20,2	- 4,4	- 2,4	- 2,9	- 7,9	+ 4,5	- 16,5	- 3,3	- 1,9	1997
- 1,8	+ 6,5	+ 2,5	+ 9,2	- 2,3	+ 0,8	+ 16,7	- 4,7	+ 28,9	1998
+ 6,3	+ 5,8	+ 9,6	+ 10,8	+ 4,6	+ 3,9	- 4,1	+ 14,5	- 14,7	1999
Frauen									
+ 113,8	- 5,3	- 8,6	- 5,7	- 6,5	+ 1,6	+ 33,3	- 6,9	+ 20,4	1994
- 27,5	- 8,7	- 5,1	- 17,1	- 2,4	+ 10,7	+ 1,0	- 4,1	+ 26,2	1995
+ 3,5	- 17,4	- 9,4	- 0,0	- 7,8	+ 4,1	+ 64,3	- 9,4	- 8,7	1996
+ 10,6	+ 0,9	+ 1,2	- 9,1	- 12,3	+ 6,1	- 23,5	+ 2,8	+ 1,5	1997
+ 7,3	+ 1,1	+ 6,1	+ 16,7	+ 16,8	+ 2,9	+ 12,5	- 3,2	+ 21,2	1998
+ 1,4	+ 6,1	+ 10,9	+ 12,6	+ 17,1	+ 14,4	+ 2,1	+ 10,1	+ 4,3	1999
samt									
- 14,7	+ 15,6	- 9,5	- 34,1	+ 6,2	- 11,8	+ 47,5	- 10,9	- 33,1	1993
+ 108,6	- 3,9	- 4,7	- 0,2	- 11,6	+ 11,0	+ 44,2	- 3,9	+ 24,9	1994
- 27,6	- 3,5	- 5,2	- 9,2	- 3,2	+ 19,4	- 9,1	- 0,4	+ 31,2	1995
+ 3,5	- 13,3	- 8,8	- 4,8	- 8,2	+ 4,7	+ 52,2	- 8,1	- 2,0	1996
+ 16,2	- 2,0	- 1,0	- 5,4	- 9,6	+ 5,1	- 19,5	- 0,6	- 0,7	1997
+ 1,8	+ 3,9	+ 4,1	+ 12,1	+ 4,8	+ 1,5	+ 15,0	- 4,0	+ 26,1	1998
+ 4,3	+ 5,9	+ 10,2	+ 11,5	+ 9,8	+ 7,8	- 1,6	+ 12,5	- 8,1	1999
quote in % ¹⁾									
Männern									
21,3	25,4	27,8	24,7	28,3	19,9	20,4	29,5	24,7	1995
20,3	23,0	25,8	22,3	25,9	19,6	28,1	27,7	23,6	1996
23,6	21,6	24,8	21,0	22,5	20,1	22,7	26,7	22,5	1997
23,2	22,4	25,0	22,2	21,1	20,5	26,3	25,2	28,8	1998
24,6	23,1	26,3	23,9	21,3	21,5	24,9	28,1	24,2	1999
Frauen									
22,2	30,1	27,3	22,9	25,6	17,6	19,2	28,9	23,4	1995
20,7	26,4	25,7	23,0	23,7	16,8	30,0	26,9	20,3	1996
22,4	26,3	25,6	20,2	20,0	17,4	22,0	28,0	20,0	1997
23,8	26,1	26,3	22,5	22,4	17,5	24,6	26,6	24,4	1998
23,9	26,6	27,7	24,1	24,3	19,6	24,4	28,4	24,2	1999
samt									
35,1	27,3	27,8	26,0	27,3	17,5	24,8	28,6	19,9	1994
21,7	27,4	27,6	24,0	27,2	19,0	19,9	29,2	24,2	1995
20,5	24,5	25,7	22,6	25,0	18,5	28,8	27,4	22,3	1996
23,1	23,5	25,2	20,6	21,5	19,0	22,4	27,2	21,5	1997
23,4	24,0	25,5	22,3	21,6	19,3	25,6	25,8	27,1	1998
24,3	24,6	26,9	24,0	22,5	20,7	24,7	28,2	24,2	1999

ZUSAMMENFASSENDE ÜBERSICHTEN

5.1 Teilnehmer mit bestandener Abschlussprüfung nach Ausbildungsbereichen

Jahr ¹⁾	Insgesamt	Davon im Ausbildungsbereich						
		Industrie und Handel	Handwerk	Landwirtschaft	Öffentlicher Dienst	Freie Berufe	Hauswirtschaft	Seeschifffahrt
Insgesamt								
1978	483 609	262 310	145 467	16 099	13 568	40 010	5 792	363
1979	503 768	273 577	152 233	17 495	15 223	38 615	6 258	367
1980	568 082	300 194	182 752	19 784	17 936	40 401	6 654	361
1981	603 369	319 690	197 102	19 210	18 669	42 588	5 722	388
1982	620 435	326 349	206 436	18 762	18 837	45 392	4 244	415
1983	616 417	318 798	202 508	20 473	20 496	48 351	5 394	397
1984	604 838	319 017	187 792	21 680	21 829	48 664	5 534	322
1985	632 535	337 401	194 155	20 651	23 713	50 177	6 059	379
1986	675 045	362 351	204 798	22 282	26 165	51 157	7 845	447
1987	680 084	368 716	201 915	21 934	26 769	50 142	10 298	310
1988	643 098	362 857	188 775	20 448	27 736	33 273	9 703	306
1989	601 568	329 625	172 951	17 163	26 212	46 578	8 648	391
1990	531 647	291 122	158 119	15 095	20 068	40 061	6 912	270
1991	498 331	275 863	140 056	13 394	23 460	39 121	6 195	242
1992	503 552	295 306	122 449	15 186	22 234	42 443	5 347	587
1993	527 370	298 893	141 847	13 790	22 829	45 104	4 570	337
1994	544 560	299 561	147 410	12 759	26 674	49 220	8 766	170
1995	502 673	267 056	144 750	10 893	27 067	45 938	6 829	140
1996	488 243	244 059	153 026	11 322	24 818	47 909	6 895	214
1997	482 723	238 602	157 663	11 291	20 328	48 193	6 475	171
1998	487 179	239 261	164 681	11 953	16 174	47 936	7 028	146
1999	491 239	246 175	161 816	12 712	16 354	46 361	7 641	180
Veränderungen gegenüber dem Vorjahr in %								
1979	+ 4,2	+ 4,3	+ 4,7	+ 8,7	+ 12,2	- 3,5	+ 8,0	+ 1,1
1980	+ 12,8	+ 9,7	+ 20,0	+ 13,1	+ 17,8	+ 4,6	+ 6,3	- 1,6
1981	+ 6,2	+ 6,5	+ 7,9	- 2,9	+ 4,1	+ 5,4	- 14,0	+ 7,5
1982	+ 2,8	+ 2,1	+ 4,7	- 2,3	+ 0,9	+ 6,6	- 25,8	+ 7,0
1983	- 0,6	- 2,3	- 1,9	+ 9,1	+ 8,8	+ 6,5	+ 27,1	- 4,3
1984	- 1,9	+ 0,1	- 7,3	+ 5,9	+ 6,5	+ 0,6	+ 2,6	- 18,9
1985	+ 4,6	+ 5,8	+ 3,4	- 4,7	+ 8,6	+ 3,1	+ 9,5	+ 17,7
1986	+ 6,7	+ 7,4	+ 5,5	+ 7,9	+ 10,3	+ 2,0	+ 29,5	+ 17,9
1987	+ 0,7	+ 1,8	- 1,4	- 1,6	+ 2,3	- 2,0	+ 31,3	- 30,6
1988	- 5,4	- 1,6	- 6,5	- 6,8	+ 3,6	- 33,6	- 5,8	- 1,3
1989	- 6,5	- 9,2	- 8,4	- 16,1	- 5,5	+ 40,0	- 10,9	+ 27,8
1990	- 11,6	- 11,7	- 8,6	- 12,0	- 23,4	- 14,0	- 20,1	+ 30,9
1991	- 6,3	- 5,2	- 11,4	- 11,3	+ 16,9	- 2,3	- 10,4	- 10,4
1992	+ 1,0	+ 7,0	- 12,6	+ 13,4	- 5,2	+ 8,5	- 13,7	+ 142,6
1993	+ 4,7	+ 1,2	+ 15,8	- 9,2	+ 2,7	+ 6,3	- 14,5	- 42,6
1994	+ 3,3	+ 0,2	+ 3,9	- 7,5	+ 16,8	+ 9,1	+ 91,8	- 49,6
1995	- 7,7	- 10,9	- 1,8	- 14,6	+ 1,5	- 6,7	- 22,1	- 17,6
1996	- 2,9	- 8,6	+ 5,7	+ 3,9	- 8,3	+ 4,3	+ 1,0	+ 52,9
1997	- 1,1	- 2,2	+ 3,0	- 0,3	- 18,1	+ 0,6	- 6,1	- 20,1
1998	+ 0,9	+ 0,3	+ 4,5	+ 5,9	- 20,4	- 0,5	+ 8,5	- 14,6
1999	+ 0,8	+ 2,9	- 1,7	+ 6,3	+ 1,1	- 3,3	+ 8,7	+ 23,3
Prüfungserfolg in %								
1978	89,7	91,2	85,9	91,9	94,3	91,6	95,9	81,4
1979	90,8	92,1	87,5	92,8	94,4	92,1	94,5	80,7
1980	90,9	92,3	87,8	93,2	95,8	92,3	93,3	83,4
1981	90,5	92,2	86,8	93,0	95,8	91,4	94,4	76,2
1982	89,4	91,2	85,8	93,1	95,0	90,6	95,1	81,4
1983	89,1	90,8	85,2	93,0	95,2	90,3	93,8	74,9
1984	89,3	91,4	84,7	93,0	95,0	90,2	92,9	82,4
1985	89,7	91,9	85,1	92,2	94,2	90,7	91,5	89,2
1986	89,9	91,7	85,6	92,9	94,8	91,4	90,2	88,9
1987	89,7	91,6	85,1	92,8	94,8	91,8	91,6	88,6
1988	89,4	91,0	85,2	91,4	94,5	91,2	90,6	90,3
1989	89,0	90,5	84,2	89,7	95,2	93,3	90,9	85,7
1990	88,2	90,2	83,0	89,3	95,7	91,4	89,8	85,4
1991	88,0	89,9	82,8	90,0	95,1	90,2	89,3	85,2
1992	87,5	88,6	83,1	88,1	94,3	90,3	88,5	91,6
1993	86,1	86,9	82,8	84,0	93,3	89,2	87,2	94,1
1994	85,5	86,4	81,7	87,0	92,2	87,2	89,3	97,1
1995	84,8	86,4	80,5	86,9	91,4	85,8	87,2	97,2
1996	84,7	87,2	79,4	85,2	90,6	86,8	88,3	96,4
1997	84,1	86,9	78,9	83,7	90,9	86,3	86,1	95,5
1998	84,3	87,5	78,7	83,1	89,2	88,5	85,7	96,1
1999	85,2	88,3	79,1	81,8	92,2	89,9	88,7	97,3

1) Bis einschl. 1991: Früheres Bundesgebiet; ab 1992: Deutschland.

ZUSAMMENFASSENDE ÜBERSICHTEN
5.1 Teilnehmer mit bestandener Abschlussprüfung nach Ausbildungsbereichen

Jahr ¹⁾	Insgesamt	Davon im Ausbildungsbereich						
		Industrie und Handel	Handwerk	Landwirtschaft	Öffentlicher Dienst	Freie Berufe	Hauswirtschaft	Seeschifffahrt
Männlich								
1993	294 777	163 625	107 549	9 031	11 086	3 066	87	333
1994	307 520	169 858	113 874	8 218	12 259	3 013	133	165
1995	285 632	149 357	113 783	7 307	12 192	2 722	134	137
1996	276 852	135 143	120 146	7 579	10 762	2 881	134	207
1997	275 401	130 786	125 250	7 569	8 665	2 811	151	169
1998	277 643	129 524	131 085	8 227	5 951	2 532	188	136
1999	280 195	134 446	128 321	8 692	5 828	2 507	233	168
Weiblich								
1993	232 593	135 268	34 298	4 759	11 743	42 038	4 483	4
1994	237 040	129 703	33 536	4 541	14 415	46 207	8 633	5
1995	217 041	117 699	30 967	3 586	14 875	43 216	6 695	3
1996	211 391	108 916	32 880	3 743	14 056	45 028	6 761	7
1997	207 322	107 816	32 413	3 722	11 663	45 382	6 324	2
1998	209 536	109 737	33 596	3 726	10 223	45 404	6 840	10
1999	211 044	111 729	33 495	4 020	10 526	43 854	7 408	12
Veränderungen gegenüber dem Vorjahr in %								
Männlich								
1994	+ 4,3	+ 3,8	+ 5,9	- 9,0	+ 10,6	- 1,7	+ 52,9	- 50,5
1995	- 7,1	- 12,1	- 0,1	- 11,1	- 0,5	- 9,7	+ 0,8	- 17,0
1996	- 3,1	- 9,5	+ 5,6	+ 3,7	- 11,7	+ 5,8	-	+ 51,1
1997	- 0,5	- 3,2	+ 4,2	- 0,1	- 19,5	- 2,4	+ 12,7	- 18,4
1998	+ 0,8	- 1,0	+ 4,7	+ 8,7	- 31,3	- 9,9	+ 24,5	- 19,5
1999	+ 0,9	+ 3,8	- 2,1	+ 5,7	- 2,1	- 1,0	+ 23,9	+ 23,5
Weiblich								
1994	+ 1,9	- 4,1	- 2,2	- 4,6	+ 22,8	+ 9,9	+ 92,6	+ 25,0
1995	- 8,4	- 9,3	- 7,7	- 21,0	+ 3,2	- 6,5	- 22,4	- 40,0
1996	- 2,6	- 7,5	+ 6,2	+ 4,4	- 5,5	+ 4,2	+ 1,0	+ 133,3
1997	- 1,9	- 1,0	- 1,4	- 0,6	- 17,0	+ 0,8	- 6,5	- 71,4
1998	+ 1,1	+ 1,8	+ 3,6	+ 0,1	- 12,3	+ 0,0	+ 8,2	+ 400,0
1999	+ 0,7	+ 1,8	- 0,3	+ 7,9	+ 3,0	- 3,4	+ 8,3	+ 20,0
Prüfungserfolg in %								
Männlich								
1993	85,9	88,3	81,8	85,0	93,1	90,4	87,0	94,1
1994	85,3	87,8	80,8	87,8	92,6	89,0	90,5	97,1
1995	84,3	87,5	79,6	87,6	90,9	85,5	83,2	97,2
1996	83,3	87,8	78,1	85,6	89,7	85,5	85,9	96,3
1997	82,8	87,8	77,7	84,0	89,2	78,8	89,9	95,5
1998	82,5	88,2	77,3	83,6	88,1	85,1	82,5	95,8
1999	83,1	88,5	77,9	81,6	91,2	86,0	90,0	97,1
Weiblich								
1993	86,4	85,3	86,0	82,2	93,5	89,1	87,2	100,0
1994	85,7	84,7	84,6	85,8	91,8	87,1	89,2	100,0
1995	85,6	85,1	83,8	85,5	91,8	85,8	87,3	100,0
1996	86,5	86,4	84,2	84,3	91,3	86,9	88,4	100,0
1997	86,0	85,9	83,6	83,2	92,2	86,8	86,0	100,0
1998	86,9	86,8	84,5	82,1	89,8	88,7	85,8	100,0
1999	88,0	88,1	84,3	82,1	92,7	90,2	88,6	100,0

1) Bis einschl 1991: Früheres Bundesgebiet; ab 1992 Deutschland.

ZUSAMMENFASSENDE
5.2 Teilnehmer mit bestandener

Jahr ¹⁾	Deutschland	Baden- Württemberg	Bayern	Berlin	Brandenburg	Bremen	Hamburg	Hessen	Insge
1978	483 609	70 674	98 159	8 416	-	6 556	13 200		38 581
1979	503 768	75 938	106 638	9 508	-	6 594	12 682		41 085
1980	568 082	a) 85 213	116 478	10 628	-	7 035	14 734		46 102
1981	603 369	93 915	119 712	11 710	-	7 384	15 586		49 648
1982	620 435	96 872	118 842	11 502	-	7 317	15 087		52 731
1983	616 417	a) 96 258	117 750	12 200	-	7 866	15 339		50 574
1984	604 838	94 293	116 622	12 710	-	7 878	15 833		49 708
1985	632 535	98 723	119 834	14 037	-	8 131	17 454		50 365
1986	675 045	105 417	125 813	14 846	-	9 117	18 092		54 815
1987	680 084	106 978	125 361	14 422	-	9 572	18 398		55 899
1988	643 098	99 820	119 380	13 909	-	9 054	17 704		53 898
1989	601 568	92 436	109 368	12 378	-	8 977	16 053		49 620
1990	531 647	82 571	98 361	10 507	-	7 695	14 452		43 363
1991	498 331	76 389	91 862	10 135	-	7 222	13 815		41 683
1992	503 552	72 672	81 387	13 185	7 370	6 499	12 393		37 801
1993	527 370	68 730	82 579	19 066	14 784	6 194	11 933		33 293
1994	544 560	67 382	81 994	19 709	17 635	6 202	11 852		34 584
1995	502 673	63 813	80 208	17 692	15 776	5 492	11 090		32 590
1996	488 243	60 715	78 617	16 511	16 042	4 877	10 342		31 215
1997	482 723	59 545	76 023	17 325	17 028	4 910	10 342		29 446
1998	487 179	58 024	76 433	18 286	19 154	4 656	9 634		31 405
1999	491 239	58 678	77 617	15 873	18 804	4 733	10 097		32 504
Veränderungen gegen									
Insge									
1979	+ 4,2	+ 7,4	+ 8,6	+ 13,0	-	+ 0,6	- 3,9	+ 6,5	
1980	+ 12,8	+ 12,2	+ 9,2	+ 11,8	-	+ 6,7	+ 16,2	+ 12,2	
1981	+ 6,2	+ 10,2	+ 2,8	+ 10,2	-	+ 5,0	+ 5,8	+ 7,7	
1982	+ 2,8	+ 3,1	- 0,7	- 1,8	-	- 0,9	- 3,2	+ 6,2	
1983	- 0,6	- 0,6	- 0,9	+ 6,1	-	+ 7,5	+ 1,7	- 4,1	
1984	- 1,9	- 2,0	- 1,0	+ 4,2	-	+ 0,2	+ 3,2	- 1,7	
1985	+ 4,6	+ 4,7	+ 2,8	+ 10,4	-	+ 3,2	+ 10,2	+ 1,3	
1986	+ 6,7	+ 6,8	+ 5,0	+ 5,8	-	+ 12,1	+ 3,7	+ 8,8	
1987	+ 0,7	+ 1,5	- 0,4	- 2,9	-	+ 5,0	+ 1,7	+ 2,0	
1988	- 5,4	- 6,7	- 4,8	- 3,6	-	- 5,4	- 3,8	- 3,6	
1989	- 6,5	- 7,4	- 8,4	- 11,0	-	- 0,9	- 9,3	- 7,9	
1990	- 11,6	- 10,7	- 10,1	- 15,1	-	- 14,3	- 10,0	- 12,6	
1991	- 6,3	- 7,5	- 6,6	- 3,5	-	- 6,1	- 4,4	- 3,9	
1992	+ 1,0	- 4,9	- 11,4	+ 30,1	-	- 10,0	- 10,3	- 9,3	
1993	+ 4,7	- 5,4	+ 1,5	+ 44,6	+ 100,6	- 4,7	- 3,7	- 11,9	
1994	+ 3,3	- 2,0	- 0,7	+ 3,4	+ 19,3	+ 0,1	- 0,7	+ 3,9	
1995	- 7,7	- 5,3	- 2,2	- 10,2	- 10,5	- 11,4	- 6,4	- 5,8	
1996	- 2,9	- 4,9	- 2,0	- 6,7	+ 1,7	- 11,2	- 6,7	- 4,2	
1997	- 1,1	- 1,9	- 3,3	+ 4,9	+ 6,1	+ 0,7	-	- 5,7	
1998	+ 0,9	- 2,6	+ 0,5	+ 5,5	+ 12,5	- 5,2	- 6,8	+ 6,7	
1999	+ 0,8	+ 1,1	+ 1,5	- 13,2	- 1,8	+ 1,7	+ 4,8	+ 3,5	
Prüfungs									
Insge									
1978	89,7	95,4	89,6	83,3	-	85,6	89,0	87,7	
1979	90,8	96,0	91,2	85,1	-	85,9	89,6	90,2	
1980	91,1	95,4	91,5	85,3	-	84,9	90,4	90,7	
1981	90,5	95,3	90,7	84,7	-	84,1	90,5	89,8	
1982	89,4	94,7	90,3	81,4	-	82,7	88,9	88,7	
1983	89,1	94,4	89,4	81,5	-	83,4	89,1	89,7	
1984	89,3	94,5	89,4	79,9	-	83,5	88,4	89,3	
1985	89,7	94,5	89,7	80,4	-	83,8	88,5	89,8	
1986	89,9	94,8	90,2	81,0	-	84,6	90,3	90,1	
1987	89,7	94,7	90,4	82,1	-	85,6	89,6	88,7	
1988	89,4	94,5	89,5	81,7	-	84,7	91,2	89,0	
1989	89,0	94,6	88,8	82,1	-	85,0	90,5	88,4	
1990	88,2	94,2	88,2	78,9	-	84,0	90,1	88,2	
1991	88,0	94,4	88,1	79,1	-	83,2	89,8	88,0	
1992	87,5	94,2	88,3	76,5	80,9	85,5	90,2	88,1	
1993	86,1	93,8	87,9	75,2	80,1	84,0	89,9	87,1	
1994	85,5	93,5	86,8	73,6	82,2	85,0	88,5	86,2	
1995	84,8	93,2	86,3	72,8	82,5	83,4	88,7	85,1	
1996	84,7	93,0	87,6	72,3	79,0	83,8	88,4	84,8	
1997	84,1	92,6	87,2	73,4	77,0	85,6	88,4	83,1	
1998	84,3	92,1	87,5	74,7	77,8	85,7	86,3	86,4	
1999	85,2	92,7	88,3	76,2	76,0	86,5	88,9	87,0	

1) Bis einschli 1991: Früheres Bundesgebiet; ab 1992: Deutschland

a) Wegen nachträglicher Berechtigungen ergibt die Summe der Länder nicht Deutschland.

ÜBERSICHTEN
Abschlussprüfung nach Ländern

Mecklenburg- Vorpommern	Niedersachsen	Nordrhein- Westfalen	Rheinland-Pfalz	Saarland	Sachsen	Sachsen- Anhalt	Schleswig- Holstein	Thüringen	Jahr
samst									
-	60 826	130 536	28 852	9 487	-	-	18 322	-	1978
-	57 242	133 733	30 410	9 711	-	-	20 227	-	1979
-	68 717	148 210	36 534	10 881	-	-	22 744	-	1980
-	71 298	161 417	36 355	12 040	-	-	24 304	-	1981
-	73 602	166 362	39 839	12 772	-	-	25 509	-	1982
-	75 345	162 561	39 498	12 684	-	-	26 276	-	1983
-	76 377	154 400	38 326	11 892	-	-	26 799	-	1984
-	77 773	166 317	39 575	12 372	-	-	27 954	-	1985
-	83 513	180 543	41 536	12 240	-	-	29 113	-	1986
-	85 068	181 748	40 586	12 034	-	-	30 018	-	1987
-	81 834	171 698	36 660	11 020	-	-	28 121	-	1988
-	80 103	163 782	34 723	9 995	-	-	24 133	-	1989
-	70 548	143 286	29 313	8 536	-	-	23 015	-	1990
-	63 062	137 037	27 678	7 902	-	-	21 546	-	1991
6 604	58 356	122 199	25 417	7 215	15 367	6 615	18 547	11 925	1992
11 090	58 860	114 032	24 159	6 537	27 719	14 506	17 987	15 901	1993
13 365	56 663	109 262	23 055	7 782	38 007	19 932	18 036	19 100	1994
12 316	51 489	102 415	22 132	6 146	31 506	16 623	16 709	16 676	1995
14 941	50 164	94 460	21,585	5 670	32 579	17 966	16 053	16 506	1996
15 531	48 656	90 408	20 468	5 778	34 613	18 326	15 643	18 681	1997
16 957	47 028	88 895	20 337	5 708	35 792	20 201	15 396	19 273	1998
16 933	47 509	90 721	22 013	5 897	36 688	19 092	15 197	18 883	1999
über dem Vorjahr in %									
samst									
-	- 5,9	+ 2,4	+ 5,4	+ 2,4	-	-	+ 10,4	-	1979
-	+ 20,0	+ 10,8	+ 20,1	+ 12,0	-	-	+ 12,4	-	1980
-	+ 3,8	+ 8,9	- 0,5	+ 10,7	-	-	+ 6,9	-	1981
-	+ 3,2	+ 3,1	+ 9,6	+ 8,1	-	-	+ 5,0	-	1982
-	+ 2,4	- 2,3	- 0,9	- 0,7	-	-	+ 3,0	-	1983
-	+ 1,4	- 5,0	- 3,0	- 6,2	-	-	+ 2,0	-	1984
-	+ 1,8	+ 7,7	+ 3,3	+ 4,0	-	-	+ 4,3	-	1985
-	+ 7,4	+ 8,6	+ 5,0	- 1,1	-	-	+ 4,1	-	1986
-	+ 1,9	+ 0,7	- 2,3	- 1,7	-	-	+ 3,1	-	1987
-	- 3,8	- 5,5	- 9,7	- 8,4	-	-	- 6,3	-	1988
-	- 2,1	- 4,6	- 5,3	- 9,3	-	-	- 14,2	-	1989
-	- 11,9	- 12,5	- 15,6	- 14,6	-	-	- 4,6	-	1990
-	- 10,6	- 4,4	- 5,6	- 7,4	-	-	- 6,4	-	1991
-	- 7,5	- 10,8	- 8,2	- 8,7	-	-	- 13,9	-	1992
+ 67,9	+ 0,9	- 6,7	- 4,9	- 9,4	+ 80,4	+ 119,3	- 3,0	+ 33,3	1993
+ 20,5	- 3,7	- 4,2	- 4,6	+ 19,0	+ 37,1	+ 37,4	+ 0,3	+ 20,1	1994
- 7,8	- 9,1	- 6,3	- 4,0	- 21,0	- 17,1	- 16,6	- 7,4	- 12,7	1995
+ 21,3	- 2,6	- 7,8	- 2,5	- 7,7	+ 3,4	+ 8,1	- 3,9	- 1,0	1996
+ 3,9	- 3,0	- 4,3	- 5,2	+ 1,9	+ 6,2	+ 2,0	- 2,6	+ 13,2	1997
+ 9,2	- 3,3	- 1,7	- 0,6	- 1,2	+ 3,4	+ 10,2	- 1,6	+ 3,2	1998
- 0,1	+ 1,0	+ 2,1	+ 8,2	+ 3,3	+ 2,5	- 5,5	- 1,3	- 2,0	1999
erfolg in %									
samst									
-	89,5	88,8	90,7	85,4	-	-	87,5	-	1978
-	89,9	89,4	91,5	87,6	-	-	88,0	-	1979
-	89,5	90,0	91,7	88,7	-	-	88,6	-	1980
-	88,3	90,0	89,9	89,4	-	-	88,8	-	1981
-	87,3	88,5	89,9	87,6	-	-	87,0	-	1982
-	87,7	87,4	90,1	89,8	-	-	86,1	-	1983
-	88,2	88,3	90,0	88,0	-	-	87,1	-	1984
-	88,1	89,3	89,3	89,5	-	-	87,7	-	1985
-	88,3	89,3	89,7	87,5	-	-	87,8	-	1986
-	88,8	88,5	89,5	88,1	-	-	88,3	-	1987
-	88,3	88,2	90,0	86,4	-	-	88,2	-	1988
-	87,7	88,0	88,4	87,1	-	-	87,6	-	1989
-	86,9	87,0	87,0	86,2	-	-	87,1	-	1990
-	86,8	86,6	86,5	86,6	-	-	87,1	-	1991
80,5	86,9	86,8	87,2	86,2	77,5	86,4	86,9	91,3	1992
79,8	86,4	85,8	85,8	84,0	82,4	80,5	87,2	82,9	1993
79,4	86,3	84,2	83,9	84,6	84,7	83,7	85,5	83,8	1994
79,9	83,9	83,6	83,0	83,2	84,3	81,2	86,3	84,2	1995
81,2	85,2	83,3	84,2	82,0	81,8	80,0	86,8	82,1	1996
80,9	84,7	83,1	84,2	82,2	80,5	78,3	86,7	82,8	1997
79,0	84,6	83,3	83,9	82,9	80,0	81,1	86,2	84,4	1998
79,9	86,5	83,6	84,9	82,3	81,4	81,7	87,5	84,7	1999

ZUSAMMENFASSENDE ÜBERSICHTEN
6 1 Teilnehmer mit bestandener Fortbildungsprüfung nach Ausbildungsbereichen

Jahr ¹⁾	Insgesamt	Davon im Ausbildungsbereich						Seeschiff-fahrt
		Industrie und Handel	Handwerk	Landwirt-schaft	Öffentlicher Dienst	Freie Berufe	Hauswirt-schaft	
				Insgesamt				
1978	53 874	24 613	24 836	2 667	683	170	879	26
1979	63 626	33 656	25 348	2 793	431	185	1 201	12
1980	61 654	29 648	27 585	3 122	185	221	878	15
1981	64 990	31 941	28 331	3 295	223	169	1 016	15
1982	70 111	33 903	29 788	3 676	1 395	222	1 116	11
1983	70 373	33 808	29 243	3 704	2 290	255	1 062	11
1984	72 195	35 925	29 296	3 859	1 753	363	981	18
1985	76 005	35 884	32 521	4 406	2 023	256	897	18
1986	80 672	39 073	34 742	3 804	1 740	352	951	10
1987	88 953	44 773	37 098	4 169	1 572	339	985	17
1988	99 399	47 916	44 193	4 242	1 669	404	957	18
1989	104 900	49 340	48 259	3 876	1 869	485	1 064	7
1990	104 654	49 321	48 034	3 790	2 022	557	914	16
1991	109 370	52 648	49 561	3 536	1 981	687	928	29
1992	132 424	58 802	65 805	3 483	2 396	1 135	795	8
1993	132 304	58 444	63 138	2 974	5 022	1 845	870	11
1994	128 952	53 518	62 852	3 201	6 593	1 830	950	8
1995	125 822	51 831	61 351	2 697	6 896	2 113	934	-
1996	122 621	48 872	60 966	2 666	5 481	3 594	1 035	7
1997	117 844	48 174	59 056	2 252	4 032	3 422	908	-
1998	113 544	46 812	56 350	2 312	4 058	3 449	563	-
1999	114 722	50 218	54 852	2 026	3 114	3 921	591	-
				Veränderungen gegenüber dem Vorjahr in %				
1979	+ 18,1	+ 36,7	+ 2,1	+ 4,7	- 36,9	+ 8,8	+ 36,6	- 53,8
1980	- 3,1	- 11,9	+ 8,8	+ 11,8	- 57,1	+ 19,5	- 26,9	+ 25,0
1981	+ 5,4	+ 7,7	+ 2,7	+ 5,5	+ 20,5	- 23,5	+ 15,7	-
1982	+ 7,9	+ 6,1	+ 5,1	+ 11,6	+ 525,6	+ 31,4	+ 9,8	- 26,7
1983	+ 0,4	- 0,3	- 1,8	+ 0,8	+ 64,2	+ 14,9	- 4,8	-
1984	+ 2,6	+ 6,3	+ 0,2	+ 4,2	- 23,4	+ 42,4	- 7,6	+ 63,6
1985	+ 5,3	- 0,1	+ 11,0	+ 14,2	+ 15,4	- 29,5	- 8,6	-
1986	+ 6,1	+ 8,9	+ 6,8	- 13,7	- 14,0	+ 37,5	+ 6,0	- 44,4
1987	+ 10,3	+ 14,6	+ 6,8	+ 9,6	- 9,7	- 3,7	+ 3,6	+ 70,0
1988	+ 11,7	+ 7,0	+ 19,1	+ 1,8	+ 6,2	+ 19,2	- 2,8	+ 5,9
1989	+ 5,5	+ 3,0	+ 9,2	- 8,6	+ 12,0	+ 20,0	+ 11,2	- 61,1
1990	- 0,2	- 0,0	- 0,5	- 2,2	+ 8,2	+ 14,8	- 14,1	+ 128,6
1991	+ 4,5	+ 6,7	+ 3,2	- 6,7	- 2,0	+ 23,3	+ 1,5	+ 81,3
1992	+ 21,1	+ 11,7	+ 32,8	- 1,5	+ 20,9	+ 65,2	- 14,3	- 72,4
1993	- 0,1	- 0,6	- 4,1	- 14,6	+ 109,6	+ 62,6	+ 9,4	+ 37,5
1994	- 2,5	- 8,4	- 0,5	+ 7,6	+ 31,3	- 0,8	+ 9,2	- 27,3
1995	- 2,4	- 3,2	- 2,4	- 15,7	+ 4,6	+ 15,5	- 1,7	- 100,0
1996	- 2,5	- 5,7	- 0,6	- 1,1	- 20,5	+ 70,1	+ 10,8	-
1997	- 3,9	- 1,4	- 3,1	- 15,5	- 26,4	- 4,8	- 12,3	- 100,0
1998	- 3,6	- 2,8	- 4,6	+ 2,7	+ 0,6	+ 0,8	- 38,0	-
1999	+ 1,0	+ 7,3	- 2,7	- 12,4	- 23,3	+ 13,7	+ 5,0	-
				Prüfungserfolg in %				
1978	74,1	69,0	77,5	85,5	89,0	97,7	96,4	96,3
1979	75,2	72,2	76,9	87,7	89,0	96,9	97,2	85,7
1980	73,2	67,9	77,4	89,1	89,8	96,9	93,4	88,2
1981	71,9	66,7	75,8	89,0	92,9	96,6	95,0	100,0
1982	72,0	66,8	75,5	87,9	91,2	96,9	89,9	100,0
1983	72,3	67,4	75,3	87,3	88,3	95,1	90,4	100,0
1984	72,7	68,4	75,6	86,2	92,2	86,2	88,5	100,0
1985	72,3	66,8	76,2	85,9	93,7	94,5	85,4	100,0
1986	72,8	68,6	75,9	81,6	92,3	90,3	85,3	100,0
1987	72,8	68,9	76,0	82,4	94,9	87,8	84,5	100,0
1988	73,4	68,6	77,6	83,3	93,6	92,0	79,9	94,7
1989	74,2	69,4	78,1	83,2	94,8	89,5	82,5	87,5
1990	74,9	70,7	78,1	84,1	94,8	84,1	81,6	88,9
1991	76,1	73,4	78,0	84,4	93,4	82,8	78,9	90,6
1992	77,4	72,3	81,5	84,7	93,4	81,8	77,9	61,5
1993	77,3	73,3	79,7	84,9	94,8	85,6	79,5	91,7
1994	78,8	74,0	81,6	83,2	96,2	80,4	77,6	100,0
1995	79,0	73,5	82,4	84,6	94,8	79,0	80,3	-
1996	80,2	74,6	83,7	85,4	94,6	81,4	78,9	100,0
1997	79,6	74,5	83,4	81,7	90,6	79,5	80,9	-
1998	79,9	74,8	84,3	83,3	89,8	73,6	74,1	-
1999	80,7	75,6	85,6	82,4	91,2	79,8	76,5	-

1) Bis einschl. 1991: Früheres Bundesgebiet, ab 1992: Deutschland.

ZUSAMMENFASSENDE ÜBERSICHTEN
6.1 Teilnehmer mit bestandener Fortbildungsprüfung nach Ausbildungsbereichen

Jahr ¹⁾	Insgesamt	Davon im Ausbildungsbereich						
		Industrie und Handel	Handwerk	Landwirtschaft	Öffentlicher Dienst	Freie Berufe	Hauswirtschaft	Seeschifffahrt
Männlich								
1993	88 828	32 586	51 308	2 354	2 421	146	2	11
1994	89 257	31 237	53 064	2 564	2 174	208	2	8
1995	85 556	29 910	50 706	2 148	2 528	261	3	-
1996	83 047	27 864	50 014	2 172	2 661	325	4	7
1997	78 810	27 714	47 531	1 808	1 405	346	6	-
1998	75 716	26 827	45 148	1 866	1 534	337	4	-
1999	75 514	29 210	43 155	1 630	1 207	308	4	-
Weiblich								
1993	43 476	25 858	11 830	620	2 601	1 699	868	-
1994	39 695	22 281	9 788	637	4 419	1 622	948	-
1995	40 266	21 921	10 645	549	4 368	1 852	931	-
1996	39 574	21 008	10 952	494	2 820	3 269	1 031	-
1997	39 034	20 460	11 525	444	2 627	3 076	902	-
1998	37 828	19 985	11 202	446	2 524	3 112	559	-
1999	39 208	21 008	11 697	396	1 907	3 613	587	-
Veränderungen gegenüber dem Vorjahr in %								
Männlich								
1994	+ 0,5	- 4,1	+ 3,4	+ 8,9	- 10,2	+ 42,5	-	- 27,3
1995	- 4,1	- 4,2	- 4,4	- 16,2	+ 16,3	+ 25,5	+ 50,0	- 100,0
1996	- 2,9	- 6,8	- 1,4	+ 1,1	+ 5,3	+ 24,5	+ 33,3	-
1997	- 5,1	- 0,5	- 5,0	- 16,8	- 47,2	+ 6,5	+ 50,0	- 100,0
1998	- 3,9	- 3,2	- 5,0	+ 3,2	+ 9,2	- 2,6	- 33,3	-
1999	- 0,3	+ 8,9	- 4,4	- 12,6	- 21,3	- 8,6	-	-
Weiblich								
1994	- 8,7	- 13,8	- 17,3	+ 2,7	+ 69,9	- 4,5	+ 9,2	-
1995	+ 1,4	- 1,6	+ 8,8	- 13,8	- 1,2	+ 14,2	- 1,8	-
1996	- 1,7	- 4,2	+ 2,9	- 10,0	- 35,4	+ 76,5	+ 10,7	-
1997	- 1,4	- 2,6	+ 5,2	- 10,1	- 6,8	- 5,9	- 12,5	-
1998	- 3,1	- 2,3	- 2,8	+ 0,5	- 3,9	+ 1,2	- 38,0	-
1999	+ 3,6	+ 5,1	+ 4,4	- 11,2	- 24,4	+ 16,1	+ 5,0	-
Prüfungserfolg in %								
Männlich								
1993	79,8	80,5	78,6	84,5	93,7	64,3	66,7	91,7
1994	80,6	79,4	80,9	82,2	92,9	66,5	100,0	100,0
1995	80,2	77,1	81,5	83,5	91,9	69,6	42,9	-
1996	81,3	77,7	82,9	85,0	93,5	65,4	57,1	100,0
1997	80,7	77,8	82,5	82,5	87,7	58,2	100,0	-
1998	81,1	77,3	83,5	82,9	88,6	54,2	80,0	-
1999	82,2	78,1	85,2	82,7	92,1	56,8	80,0	-
Weiblich								
1993	72,8	65,9	84,5	86,4	95,8	88,1	79,6	-
1994	75,1	67,6	85,3	87,3	97,9	82,7	77,5	-
1995	76,5	69,0	87,0	89,0	96,6	80,5	80,5	-
1996	77,9	70,9	87,9	87,3	95,8	83,4	79,0	-
1997	77,4	70,5	87,4	78,6	92,2	82,9	80,8	-
1998	77,6	71,8	87,6	84,8	90,5	76,5	74,0	-
1999	78,1	72,3	87,1	81,5	90,6	82,7	76,4	-

1) Bis einschl. 1991: Früheres Bundesgebiet; ab 1992: Deutschland.

ZUSAMMENFASSENDE
6.2 Teilnehmer mit bestandener

Jahr ¹⁾	Deutschland	Baden- Württemberg	Bayern	Berlin	Brandenburg	Bremen	Hamburg	Hessen	
									Insge
1982	70 111	12 136	12 846	1 051	-	710	1 206	7 171	
1983	70 373	11 696	12 692	1 015	-	719	1 282	6 979	
1984	72 195	12 228	13 107	949	-	675	1 322	7 083	
1985	76 005	12 476	14 090	1 096	-	665	1 549	7 619	
1986	80 672	14 327	14 146	1 224	-	904	1 683	7 951	
1987	88 953	15 764	16 330	1 234	-	809	1 832	8 931	
1988	99 399	17 484	20 016	1 413	-	980	2 091	9 833	
1989	104 900	18 269	22 086	1 284	-	1 002	2 368	10 900	
1990	104 654	19 223	22 998	1 287	-	1 092	2 346	10 253	
1991	109 370	18 876	25 551	1 602	-	1 183	2 503	10 480	
1992	132 424	19 608	24 453	2 158	2 767	1 115	2 615	10 736	
1993	132 304	20 482	22 985	2 032	3 425	1 254	2 645	10 805	
1994	128 952	20 578	22 176	2 176	3 218	1 179	3 060	9 805	
1995	125 822	18 369	22 034	2 389	3 388	1 262	2 446	9 611	
1996	122 621	18 920	20 690	2 628	3 309	1 215	2 213	8 942	
1997	117 844	18 377	20 884	2 431	3 218	1 149	2 213	8 705	
1998	113 544	17 833	20 090	2 735	2 969	1 155	2 490	8 364	
1999	114 722	18 030	19 892	2 434	3 181	1 212	2 408	8 485	
									Veränderungen gegen Insge
1983	+ 0,4	- 3,6	- 1,2	- 3,4	-	+ 1,3	+ 6,3	- 2,7	
1984	+ 2,6	+ 4,5	+ 3,3	- 6,5	-	- 6,1	+ 3,1	+ 1,5	
1985	+ 5,3	+ 2,0	+ 7,5	+ 15,5	-	- 1,5	+ 17,2	+ 7,6	
1986	+ 6,1	+ 14,8	+ 0,4	+ 11,7	-	+ 35,9	+ 8,7	+ 4,4	
1987	+ 10,3	+ 10,0	+ 15,4	+ 0,8	-	- 10,5	+ 8,9	+ 12,3	
1988	+ 11,7	+ 10,9	+ 22,6	+ 14,5	-	+ 21,1	+ 14,1	+ 10,1	
1989	+ 5,5	+ 4,5	+ 10,3	- 9,1	-	+ 2,2	+ 13,2	+ 10,9	
1990	- 0,2	+ 5,2	+ 4,1	+ 0,2	-	+ 9,0	- 0,9	- 5,9	
1991	+ 4,5	- 1,8	+ 11,1	+ 24,5	-	+ 8,3	+ 6,7	+ 2,2	
1992	+ 21,1	+ 3,9	- 4,3	+ 34,7	-	- 5,7	+ 4,5	+ 2,4	
1993	- 0,1	+ 4,5	- 6,0	- 5,8	+ 23,8	+ 12,5	+ 1,1	+ 0,6	
1994	- 2,5	+ 0,5	- 3,5	+ 7,1	- 6,0	- 6,0	+ 15,7	- 9,3	
1995	- 2,4	- 10,7	- 0,6	+ 9,8	+ 5,3	+ 7,0	- 20,1	- 2,0	
1996	- 2,5	+ 3,0	- 6,1	+ 10,0	- 2,3	- 3,7	- 9,5	- 7,0	
1997	- 3,9	- 2,9	+ 0,9	- 7,5	- 2,8	- 5,4	-	- 2,7	
1998	- 3,6	- 3,0	- 3,8	+ 12,5	- 7,7	+ 0,5	+ 12,5	- 3,9	
1999	+ 1,0	+ 1,1	- 1,0	- 11,0	+ 7,1	+ 4,9	- 3,3	+ 1,4	
									Prüfungs Insge
1982	72,0	75,7	76,9	62,9	-	68,9	70,0	74,7	
1983	72,3	75,7	77,3	65,4	-	73,6	67,6	74,1	
1984	72,7	76,6	79,0	55,6	-	68,9	68,8	73,1	
1985	72,3	77,1	79,0	57,5	-	67,7	71,7	71,0	
1986	72,8	75,9	79,9	61,1	-	78,1	70,4	71,1	
1987	72,8	75,9	80,2	59,6	-	66,6	68,0	72,6	
1988	73,4	76,4	80,4	59,4	-	71,4	71,4	75,0	
1989	74,2	76,6	80,8	59,8	-	70,6	73,1	77,7	
1990	74,9	76,7	81,3	63,1	-	75,7	71,2	77,4	
1991	76,1	76,0	82,7	61,9	-	76,5	74,1	79,3	
1992	77,4	78,1	82,0	64,7	75,1	77,6	75,9	79,5	
1993	77,3	79,6	82,7	62,9	79,4	77,1	71,7	81,4	
1994	78,8	80,1	83,0	66,0	77,3	84,8	75,3	82,2	
1995	79,0	79,1	82,4	65,7	78,3	85,1	70,9	89,7	
1996	80,2	81,0	83,5	72,1	80,6	81,5	71,2	90,4	
1997	79,6	80,0	83,8	75,8	79,8	80,1	71,2	89,4	
1998	79,9	79,7	83,1	77,7	79,8	81,5	80,1	88,6	
1999	80,7	82,7	83,1	72,9	81,3	78,7	80,5	88,9	

1) Bis einschl. 1991: Früheres Bundesgebiet; ab 1992: Deutschland

ÜBERSICHTEN

Fortbildungsprüfung nach Ländern

Mecklenburg-Vorpommern	Niedersachsen	Nordrhein-Westfalen	Rheinland-Pfalz	Saarland	Sachsen	Sachsen-Anhalt	Schleswig-Holstein	Thüringen	Jahr ¹⁾
samt									
-	8 382	19 971	3 701	902	-	-	2 035	-	1982
-	8 056	21 425	3 621	1 017	-	-	1 871	-	1983
-	8 674	21 082	3 848	1 340	-	-	1 887	-	1984
-	9 182	22 431	4 026	1 057	-	-	1 814	-	1985
-	9 880	22 842	4 189	1 512	-	-	2 014	-	1986
-	10 293	24 894	4 851	1 824	-	-	2 191	-	1987
-	11 568	26 889	4 908	1 861	-	-	2 356	-	1988
-	11 444	27 884	5 552	1 643	-	-	2 488	-	1989
-	10 783	27 523	5 484	1 351	-	-	2 314	-	1990
-	11 383	28 061	5 723	1 508	-	-	2 500	-	1991
2 443	11 585	28 576	5 627	1 370	8 122	4 825	2 913	3 511	1992
2 516	11 527	28 157	5 675	1 602	7 732	4 500	2 961	4 006	1993
4 221	10 798	27 465	5 411	1 379	6 359	2 962	2 821	5 344	1994
3 529	10 071	27 502	5 440	1 251	6 727	2 921	3 376	5 506	1995
3 364	9 455	25 396	5 414	1 206	6 462	2 970	4 637	5 800	1996
2 935	10 157	24 521	4 636	1 171	6 709	3 134	2 709	4 895	1997
2 396	10 338	23 449	4 955	1 102	6 098	3 247	2 680	3 643	1998
2 818	10 091	23 317	4 273	1 263	6 671	3 843	3 131	3 673	1999
über dem Vorgahr in %									
samt									
-	- 3,9	+ 7,3	- 2,2	+ 12,7	-	-	- 8,1	-	1983
-	+ 7,7	- 1,6	+ 6,3	+ 31,8	-	-	+ 0,9	-	1984
-	+ 5,9	+ 6,4	+ 4,6	- 21,1	-	-	- 3,9	-	1985
-	+ 7,6	+ 1,8	+ 4,0	+ 43,0	-	-	+ 11,0	-	1986
-	+ 4,2	+ 9,0	+ 15,8	+ 20,6	-	-	+ 8,8	-	1987
-	+ 12,4	+ 8,0	+ 1,2	+ 2,0	-	-	+ 7,5	-	1988
-	- 1,1	+ 3,7	+ 13,1	- 11,7	-	-	+ 4,8	-	1989
-	- 5,8	- 1,3	- 1,2	- 17,8	-	-	- 6,2	-	1990
-	+ 5,6	+ 2,0	+ 4,4	+ 11,6	-	-	+ 8,0	-	1991
-	+ 1,8	+ 1,8	- 1,7	- 9,2	-	-	+ 16,5	-	1992
+ 3,0	- 0,5	- 1,5	+ 0,9	+ 16,9	- 4,8	- 6,7	+ 1,6	+ 14,1	1993
+ 67,8	- 6,3	- 2,5	- 4,7	- 13,9	- 17,8	- 34,2	- 4,7	+ 33,4	1994
- 16,4	- 6,7	+ 0,1	+ 0,5	- 9,3	+ 5,8	- 1,4	+ 19,7	+ 3,0	1995
- 4,7	- 6,1	- 7,7	- 0,5	- 3,6	- 3,9	+ 1,7	+ 37,4	+ 5,3	1996
- 12,8	+ 7,4	- 3,4	- 14,4	- 2,9	+ 3,8	+ 5,5	- 41,6	- 15,6	1997
- 18,4	+ 1,8	- 4,4	+ 6,9	- 5,9	- 9,1	+ 3,6	- 1,1	- 25,6	1998
+ 17,6	- 2,4	- 0,6	- 13,8	+ 14,6	+ 9,4	+ 18,4	+ 16,8	+ 0,8	1999
erfolg in %									
samt									
-	72,1	66,1	79,3	80,7	-	-	68,7	-	1982
-	71,8	67,6	76,5	77,1	-	-	71,0	-	1983
-	71,3	68,1	76,9	79,7	-	-	72,9	-	1984
-	70,2	68,1	78,4	76,5	-	-	66,1	-	1985
-	70,1	69,0	74,9	77,2	-	-	72,6	-	1986
-	70,3	68,6	74,3	82,8	-	-	71,8	-	1987
-	70,9	68,6	73,5	80,8	-	-	72,1	-	1988
-	71,1	69,0	75,0	77,6	-	-	74,5	-	1989
-	72,4	70,6	73,4	77,3	-	-	71,9	-	1990
-	73,5	72,4	74,0	78,7	-	-	74,5	-	1991
84,0	74,1	73,5	74,4	81,3	81,1	79,8	77,0	82,2	1992
78,0	74,9	73,9	74,7	84,7	77,9	71,4	76,6	79,2	1993
88,1	75,6	75,4	77,5	80,7	76,5	71,9	77,5	88,2	1994
85,9	74,4	75,7	75,2	80,9	79,7	71,0	80,7	88,6	1995
83,7	75,7	76,5	76,0	82,8	75,6	75,0	88,2	89,0	1996
83,3	74,4	76,7	83,0	83,0	70,2	76,0	85,7	86,8	1997
81,8	77,3	77,9	82,7	82,9	71,9	71,9	83,0	82,3	1998
82,5	78,1	78,9	84,4	83,7	72,9	75,5	81,9	81,5	1999

ZUSAMMENFASSENDE ÜBERSICHTEN
7 Teilnehmer mit bestandener Umschulungsprüfung nach Ausbildungsbereichen

Jahr	Insgesamt	Davon im Ausbildungsbereich						
		Industrie und Handel	Handwerk ¹⁾	Landwirtschaft	Öffentlicher Dienst	Freie Berufe	Hauswirtschaft	Seeschifffahrt
Männlich								
1993	33 978	31 071	-	501	580	1 816	10	-
1994	35 351	32 426	-	710	1 004	1 206	5	-
1995	30 037	27 793	-	525	1 082	629	8	-
1996	26 300	24 146	-	589	936	629	-	-
1997	26 052	24 544	-	403	689	416	-	-
1998	25 576	23 935	-	478	677	486	-	-
1999	21 955	20 835	-	367	347	405	1	-
Weiblich								
1993	52 543	43 183	-	786	503	7 097	974	-
1994	72 827	56 990	-	1 320	704	9 554	4 259	-
1995	37 699	30 850	-	595	588	4 448	1 218	-
1996	27 213	22 366	-	702	498	3 112	535	-
1997	25 717	22 428	-	436	378	2 084	391	-
1998	23 939	20 380	-	497	301	2 535	226	-
1999	18 142	15 832	-	263	173	1 728	146	-
Insgesamt								
1993	86 521	74 254	-	1 287	1 083	8 913	984	-
1994	108 178	89 416	-	2 030	1 708	10 760	4 264	-
1995	67 736	58 643	-	1 120	1 670	5 077	1 226	-
1996	53 513	46 512	-	1 291	1 434	3 741	535	-
1997	51 769	46 972	-	839	1 067	2 500	391	-
1998	49 515	44 315	-	975	978	3 021	226	-
1999	40 097	36 667	-	630	520	2 133	147	-
Veränderungen gegenüber dem Vorjahr in %								
1994	+ 25,0	+ 20,4	-	+ 57,7	+ 57,7	+ 20,7	+ 333,3	-
1995	- 37,4	- 34,4	-	- 44,8	- 2,2	- 52,8	- 71,2	-
1996	- 21,0	- 20,7	-	+ 15,3	- 14,1	- 26,3	- 56,4	-
1997	- 3,3	+ 1,0	-	- 35,0	- 25,6	- 33,2	- 26,9	-
1998	- 4,4	- 5,7	-	+ 16,2	- 8,3	+ 20,8	- 42,2	-
1999	- 19,0	- 17,3	-	- 35,4	- 46,8	- 29,4	- 35,0	-
Prüfungserfolg in %								
1993	82,0	82,4	-	70,1	89,7	79,4	87,5	-
1994	80,3	79,7	-	75,1	80,3	82,3	90,8	-
1995	80,0	79,6	-	77,8	80,8	81,9	93,1	-
1996	81,8	81,9	-	76,1	80,2	82,0	94,9	-
1997	81,7	81,8	-	71,9	83,0	83,1	86,7	-
1998	82,8	83,0	-	76,2	84,5	82,3	85,9	-
1999	83,4	83,6	-	75,4	83,3	81,2	98,7	-

1) Im Ausbildungsbereich Handwerk sind die Umschulungsprüfungen in den Abschlussprüfungen enthalten

ZUSAMMENFASSENDE ÜBERSICHTEN
8 Ausbilder nach Ausbildungsbereichen

Jahr ¹⁾	Insgesamt	Davon im Ausbildungsbereich						
		Industrie und Handel	Handwerk ²⁾	Landwirtschaft	Öffentlicher Dienst	Freie Berufe	Hauswirtschaft	Seeschifffahrt
Insgesamt								
1978	316 327	281 123	-	35 204	-	-	-	-
1979	347 522	294 827	-	35 955	16 740	-	-	-
1980	361 575	307 583	-	35 087	18 905	-	-	-
1981	364 580	305 136	-	34 242	25 202	-	-	-
1982	374 416	313 590	-	35 023	25 803	-	-	-
1983	462 304	324 863	-	34 906	29 451	67 935	5 149	-
1984	479 526	327 063	-	35 861	29 099	81 274	6 231	-
1985	504 371	348 991	-	35 278	30 427	83 022	6 653	-
1986	509 531	354 155	-	33 424	31 054	84 000	6 898	-
1987	500 228	347 891	-	27 910	32 266	85 310	6 851	-
1988	457 730	305 049	-	24 387	33 268	88 102	6 924	-
1989	456 070	305 067	-	21 733	31 061	91 800	6 409	-
1990	432 595	288 516	-	19 987	30 524	87 534	6 034	-
1991	429 126	285 386	-	18 837	29 620	90 038	5 245	-
1992	429 116	285 482	-	17 467	30 392	91 377	4 398	-
1993	478 617	321 714	-	18 299	31 617	102 914	4 073	-
1994	490 710	330 463	-	17 046	31 881	107 319	4 001	-
1995	508 054	343 824	-	16 313	30 537	113 911	3 469	-
1996	509 964	343 718	-	19 789	29 895	112 542	4 020	-
1997	528 046	359 552	-	21 067	30 967	112 045	4 415	-
1998	555 673	387 035	-	22 561	31 746	109 796	4 535	-
1999	574 122	408 649	-	23 952	32 899	104 296	4 326	-
Veränderungen gegenüber dem Vorjahr in %								
1979	+ 9,9	+ 4,9	-	+ 2,1	-	-	-	-
1980	+ 4,0	+ 4,3	-	- 2,4	+ 12,9	-	-	-
1981	+ 0,8	- 0,8	-	- 2,4	+ 33,3	-	-	-
1982	+ 2,7	+ 2,8	-	+ 2,3	+ 2,4	-	-	-
1983	+ 23,5	+ 3,6	-	- 0,3	+ 14,1	-	-	-
1984	+ 3,7	+ 0,7	-	+ 2,7	- 1,2	+ 19,6	+ 21,0	-
1985	+ 5,2	+ 6,7	-	- 1,6	+ 4,6	+ 2,2	+ 6,8	-
1986	+ 1,0	+ 1,5	-	- 5,3	+ 2,1	+ 1,2	+ 3,7	-
1987	- 1,8	- 1,8	-	- 16,5	+ 3,9	+ 1,6	- 0,7	-
1988	- 8,5	- 12,3	-	- 12,6	+ 3,1	+ 3,3	+ 1,1	-
1989	- 0,4	+ 0,0	-	- 10,9	- 6,6	+ 4,2	+ 7,4	-
1990	- 5,1	- 5,4	-	- 8,0	- 1,7	- 4,6	- 5,9	-
1991	- 0,8	- 1,1	-	- 5,8	- 3,0	+ 2,9	- 13,1	-
1992	- 0,0	+ 0,0	-	- 7,3	+ 2,6	+ 1,5	- 16,1	-
1993	+ 11,5	+ 12,7	-	+ 4,8	+ 4,0	+ 12,6	- 7,4	-
1994	+ 2,5	+ 2,7	-	- 6,8	+ 0,8	+ 4,3	- 1,8	-
1995	+ 3,5	+ 4,0	-	- 4,3	- 4,2	+ 6,1	- 13,3	-
1996	+ 0,4	- 0,0	-	+ 21,3	- 2,1	- 1,2	+ 15,9	-
1997	+ 3,5	+ 4,6	-	+ 6,5	+ 3,6	- 0,4	+ 9,8	-
1998	+ 5,2	+ 7,6	-	+ 7,1	+ 2,5	- 2,0	+ 2,7	-
1999	+ 3,3	+ 5,6	-	+ 6,2	+ 3,6	- 5,0	- 4,6	-
Männlich								
1993	373 811	250 705	-	16 360	25 932	80 705	109	-
1994	375 979	252 968	-	15 147	24 956	82 797	111	-
1995	387 840	261 610	-	14 116	24 234	87 787	93	-
1996	387 728	260 191	-	17 535	22 842	87 073	87	-
1997	399 026	270 326	-	18 663	23 541	86 336	160	-
1998	417 164	289 130	-	20 013	23 735	84 128	158	-
1999	427 349	302 818	-	20 851	23 824	79 763	93	-
Weiblich								
1993	104 806	71 009	-	1 939	5 685	22 209	3 964	-
1994	114 731	77 495	-	1 899	6 925	24 522	3 890	-
1995	120 214	82 214	-	2 197	6 303	26 124	3 376	-
1996	122 236	83 527	-	2 254	7 053	25 469	3 933	-
1997	129 020	89 226	-	2 404	7 426	25 709	4 255	-
1998	138 509	97 905	-	2 548	8 011	25 668	4 377	-
1999	146 773	105 831	-	3 101	9 075	24 533	4 233	-
Frauenanteil in %								
1993	21,9	22,1	-	10,6	18,0	21,6	97,3	-
1994	23,4	23,5	-	11,1	21,7	22,8	97,2	-
1995	23,7	23,9	-	13,5	20,6	22,9	97,3	-
1996	24,0	24,3	-	11,4	23,6	22,6	97,8	-
1997	24,4	24,8	-	11,4	24,0	22,9	96,4	-
1998	24,9	25,3	-	11,3	25,2	23,4	96,5	-
1999	25,6	25,9	-	12,9	27,6	23,5	97,9	-

1) Bis einschl. 1992: Früheres Bundesgebiet; ab 1993: Deutschland.

2) Im Handwerk werden für die Statistik keine Ausbilder (in der Regel Handwerksmeister/innen) gemeldet.

Statistisches Bundesamt, Fachserie 11, Reihe 3.S.1,
Berufliche Bildung 1978 - 1999

ZUSAMMENFASSENDE ÜBERSICHTEN
9 Ausbildungsberater nach Ausbildungsbereichen

Jahr ¹⁾	Insgesamt	Davon im Ausbildungsbereich						Hauswirt- schaft	Seeschiff- fahrt
		Industrie und Handel	Handwerk	Landwirt- schaft	Öffentlicher Dienst	Freie Berufe			
Hauptberuflich									
1978	1 082	347	126	379	94	-	132	4	
1979	1 081	335	135	358	114	1	134	4	
1980	1 096	315	140	363	139	-	135	4	
1981	1 201	313	137	456	151	-	140	4	
1982	1 206	308	135	454	159	3	143	4	
1983	1 243	301	138	448	180	4	168	4	
1984	1 319	321	136	513	205	1	140	3	
1985	1 318	321	135	507	219	4	129	3	
1986	1 328	335	133	507	214	5	130	4	
1987	1 317	333	134	519	222	5	100	4	
1988	1 358	325	134	513	222	3	157	4	
1989	1 352	321	132	524	208	6	157	4	
1990	1 307	320	136	502	190	2	153	4	
1991	1 252	318	139	456	190	1	144	4	
1992	1 251	321	137	431	196	2	160	4	
1993	1 325	411	196	394	160	18	142	4	
1994	1 283	396	185	355	180	22	141	4	
1995	1 227	401	185	332	151	27	125	6	
1996	1 224	407	191	341	143	21	115	6	
1997	1 244	426	196	344	133	33	109	3	
1998	1 243	444	195	339	121	31	110	3	
1999	1 250	442	198	335	118	52	102	3	
Nebenberuflich									
1978	487	62	34	132	84	175	-	-	
1979	410	61	25	149	132	43	-	-	
1980	374	81	9	51	153	80	-	-	
1981	397	85	22	55	155	80	-	-	
1982	432	85	17	62	179	89	-	-	
1983	324	89	17	45	124	49	-	-	
1984	335	83	16	45	136	55	-	-	
1985	323	83	15	48	129	48	-	-	
1986	337	71	14	47	156	49	-	-	
1987	313	66	14	39	151	43	-	-	
1988	307	61	15	39	147	45	-	-	
1989	313	68	12	-	153	80	-	-	
1990	442	59	12	-	165	206	-	-	
1991	414	66	11	-	154	183	-	-	
1992	297	54	11	-	147	85	-	-	
1993	371	36	-	7	219	105	4	-	
1994	360	49	-	36	209	59	7	-	
1995	362	40	-	36	218	55	13	-	
1996	437	35	-	36	295	54	17	-	
1997	379	31	-	47	231	55	15	-	
1998	361	28	-	44	226	49	14	-	
1999	365	24	-	41	235	52	13	-	

1) Bis einschl. 1992: Früheres Bundesgebiet; ab 1993: Deutschland

**Tabellenteil
1993 - 1999**

1.1 Auszubildende 1993 - 1999
Auszubildende insgesamt: Anzahl und

Lfd. Nr	Kenn-ziffer	Berufsgruppe Ausbildungsberuf		1993	1994	Veränderung in %	1995
01 Landwirtschaftliche Berufe							
001	0110	Landwirt/in	(Lw)	6 411	5 941	- 7,3	6 251
002	0120	Winzer/in	(Lw)	376	376	-	400
003	0130	Landwirtschaftsfachwerker/in*)	(Lw)	53	50	- 5,7	50
004		Zusammen		6 840	6 367	- 6,9	6 701
02 Tierwirtschaftliche Berufe							
005	0230	Tierwirt/in	(Lw)	439	460	+ 4,8	689
006	0236	Fischwirt/in	(Lw)	181	197	+ 8,8	199
007	0238	Pferdewirt/in	(Lw)	1 532	1 615	+ 5,4	1 603
008	0240	Tierpfleger/in	(IH)	492	506	+ 2,8	489
009		Zusammen		2 644	2 778	+ 5,1	2 980
05 Gartenbauberufe							
010	0510	Gärtner/in	(Lw)	14 712	15 036	+ 2,2	16 119
011	0510	Fachwerker/in im Gartenbau*)	(Lw)	126	140	+ 11,1	153
012	0510	Gartenbaufachwerker/in*)	(Lw)	1 785	1 894	+ 6,1	2 143
013	0510	Werker/in im Gartenbau*)	(Lw)	120	128	+ 6,7	132
014	0530	Florist/in	(IH)	8 078	7 989	- 1,1	7 934
015		Zusammen		24 821	25 187	+ 1,5	26 481
06 Forst-, Jagdberufe							
016	0615	Revierjäger/in	(Lw)	33	25	- 24,2	28
017	0621	Forstwirt/in	(Lw)	2 098	1 924	- 8,3	1 876
018		Zusammen		2 131	1 949	- 8,5	1 904
07 Bergleute							
019	0701	Bergmechaniker	(IH)	1 014	644	- 36,5	478
020	0702	Berg- und Maschinenmann	(IH)	217	137	- 36,9	176
021		Zusammen		1 231	781	- 36,6	654
08 Mineralgewinner, -aufbereiter							
022	0805	Aufbereitungsmechaniker/in	(IH)	37	24	- 35,1	34
023		Zusammen		37	24	- 35,1	34
10 Steinbearbeiter/innen							
024	1010	Naturwerksteinmechaniker/in	(Hw)	2	1	- 50,0	1
025	1010	Naturwerksteinmechaniker/in	(IH)	47	65	+ 38,3	81
026	1011	Steinmetz/in und Steinbildhauer/in	(Hw)	1 642	1 841	+ 12,1	2 083
027	1012	Steinmetz/in	(IH)	209	217	+ 3,8	233
028	1018	Diamantschleifer/in	(IH)	5	5	-	6
029	1018	Edelsteingraveur/in	(Hw)	9	4	- 55,6	3
030	1018	Edelsteingraveur/in	(IH)	3	2	- 33,3	1
031	1018	Edelsteinschleifer/in	(Hw)	2	2	-	1
032	1018	Edelsteinschleifer/in	(IH)	38	10	- 73,7	11
033		Zusammen		1 957	2 147	+ 9,7	2 420
11 Baustoffhersteller/innen							
034	1120	Verfahrensmechaniker/in in der Steine- und Erdenindustrie	(IH)	32	64	+ 100,0	110
035	1121	Betonfertigteilbauer/in	(Hw)	-	1	-	-
036	1121	Betonfertigteilbauer/in	(IH)	278	343	+ 23,4	431
037	1121	Betonstein- und Terrazzohersteller/in	(Hw)	94	109	+ 16,0	131
038		Zusammen		404	517	+ 28,0	672
12 Keramiker/innen							
039	1210	Keramiker/in	(Hw)	477	461	- 3,4	433
040	1211	Figurenkeramformer/in	(IH)	30	23	- 23,3	27
041	1211	Industriekeramiker/in	(IH)	133	85	- 36,1	83
042	1211	Industriekeramiker/in	(Hw)	-	-	-	3
043	1212	Kerammodellennrichter/in	(Hw)	-	-	-	-
044	1212	Kerammodellennrichter/in	(IH)	19	17	- 10,5	20
045	1212	Kerammodelleur/in	(IH)	26	24	- 7,7	14
046		Zusammen		685	610	- 10,9	580

nach Ausbildungsberufen
Veränderung gegenüber dem Vorjahr

Veränderung in %	1996	Veränderung in %	1997	Veränderung in %	1998	Veränderung in %	1999	Veränderung in %	Lfd. Nr.
+ 5,2	7 044	+ 12,7	7 904	+ 12,2	8 514	+ 7,7	8 738	+ 2,6	001
+ 6,4	448	+ 12,0	538	+ 20,1	646	+ 20,1	677	+ 4,8	002
-	76	+ 52,0	76	-	90	+ 18,4	138	+ 53,3	003
+ 5,2	7 568	+ 12,9	8 518	+ 12,6	9 250	+ 8,6	9 553	+ 3,3	004
+ 49,8	979	+ 42,1	1 240	+ 26,7	1 397	+ 12,7	1 344	- 3,8	005
+ 1,0	231	+ 16,1	270	+ 16,9	288	+ 6,7	280	- 2,8	006
- 0,7	1 635	+ 2,0	1 762	+ 7,8	1 824	+ 3,5	1 965	+ 7,7	007
- 3,4	533	+ 9,0	599	+ 12,4	672	+ 12,2	752	+ 11,9	008
+ 7,3	3 378	+ 13,4	3 871	+ 14,6	4 181	+ 8,0	4 341	+ 3,8	009
+ 7,2	17 137	+ 6,3	18 687	+ 9,0	19 787	+ 5,9	19 422	- 1,8	010
+ 9,3	169	+ 10,5	207	+ 22,5	240	+ 15,9	250	+ 4,2	011
+ 13,1	2 425	+ 13,2	2 630	+ 8,5	3 018	+ 14,8	3 256	+ 7,9	012
+ 3,1	145	+ 9,8	162	+ 11,7	162	-	197	+ 21,6	013
- 0,7	8 392	+ 5,8	8 769	+ 4,5	8 919	+ 1,7	9 199	+ 3,1	014
+ 5,1	28 268	+ 6,7	30 455	+ 7,7	32 126	+ 5,5	32 324	+ 0,6	015
+ 12,0	31	+ 10,7	32	+ 3,2	30	- 6,3	38	+ 26,7	016
- 2,5	1 885	+ 0,5	2 083	+ 10,5	2 236	+ 7,3	2 276	+ 1,8	017
- 2,3	1 916	+ 0,6	2 115	+ 10,4	2 266	+ 7,1	2 314	+ 2,1	018
- 25,8	468	- 2,1	460	- 1,7	466	+ 1,3	392	- 15,9	019
+ 28,5	176	-	117	- 33,5	55	- 53,0	27	- 50,9	020
- 16,3	644	- 1,5	577	- 10,4	521	- 9,7	419	- 19,6	021
+ 41,7	77	+ 126,5	120	+ 55,8	161	+ 34,2	169	+ 5,0	022
+ 41,7	77	+ 126,5	120	+ 55,8	161	+ 34,2	169	+ 5,0	023
-	2	+ 100,0	3	+ 50,0	7	+ 133,3	11	+ 57,1	024
+ 24,6	79	- 2,5	78	- 1,3	111	+ 42,3	112	+ 0,9	025
+ 13,1	2 271	+ 9,0	2 380	+ 4,8	2 401	+ 0,9	2 260	- 5,9	026
+ 7,4	246	+ 5,6	277	+ 12,6	248	- 10,5	218	- 12,1	027
+ 20,0	6	-	7	+ 16,7	10	+ 42,9	11	+ 10,0	028
- 25,0	4	+ 33,3	5	+ 25,0	2	- 60,0	4	+ 100,0	029
- 50,0	-	- 100,0	-	-	-	-	-	-	030
- 50,0	2	+ 100,0	2	-	4	+ 100,0	2	- 50,0	031
+ 10,0	13	+ 18,2	16	+ 23,1	18	+ 12,5	18	-	032
+ 12,7	2 623	+ 8,4	2 768	+ 5,5	2 801	+ 1,2	2 636	- 5,9	033
+ 71,9	150	+ 36,4	248	+ 65,3	336	+ 35,5	384	+ 14,3	034
- 100,0	-	-	-	-	1	-	-	- 100,0	035
+ 25,7	546	+ 26,7	638	+ 16,8	631	- 1,1	615	- 2,5	036
+ 20,2	181	+ 38,2	178	- 1,7	153	- 14,0	130	- 15,0	037
+ 30,0	677	+ 30,5	1 064	+ 21,3	1 121	+ 5,4	1 129	+ 0,7	038
- 6,1	406	- 6,2	395	- 2,7	369	- 6,6	352	- 4,6	039
+ 17,4	26	- 3,7	26	-	25	- 3,8	31	+ 24,0	040
- 2,4	108	+ 30,1	147	+ 36,1	208	+ 41,5	232	+ 11,5	041
-	2	- 33,3	-	- 100,0	1	-	1	-	042
-	-	-	-	-	1	-	2	+ 100,0	043
+ 17,6	17	- 15,0	18	+ 5,9	12	- 33,3	14	+ 16,7	044
- 41,7	16	+ 14,3	13	- 18,8	14	+ 7,7	19	+ 35,7	045
- 4,9	575	- 0,9	599	+ 4,2	630	+ 5,2	651	+ 3,3	046

1.1 Auszubildende 1993 - 1999
Auszubildende insgesamt: Anzahl und

Lfd. Nr	Kenn-ziffer	Berufsgruppe Ausbildungsberuf	1993	1994	Veränderung in %	1995
13 Berufe in der Glasherstellung und -bearbeitung						
047	1310	Industrieglasfertiger/in (IH)	270	262	- 3,0	247
048	1312	Glasmacher/in (IH)	37	25	- 32,4	24
049	1316	Glasapparatebauer/in (Hw)	12	8	- 33,3	13
050	1316	Glasapparatebauer/in (IH)	56	43	- 23,2	49
051	1316	Leuchtröhrenglasbläser/in (Hw)	-	1	-	1
052	1316	Leuchtröhrenglasbläser/in (IH)	11	27	+ 145,5	29
053	1316	Thermometermacher/in (Hw)	-	-	-	-
054	1316	Thermometermacher/in (IH)	3	5	+ 66,7	8
055	1316	Glasbläser/in (Hw)	-	-	-	-
056	1316	Glasbläser/in (IH)	-	-	-	-
057	1350	Flachglasmechaniker/in (IH)	63	88	+ 39,7	132
058	1350	Glasveredler/in (Hw)	33	28	- 15,2	32
059	1350	Glasveredler/in (IH)	13	3	- 76,9	4
060	1356	Feinoptiker/in (Hw)	5	4	- 20,0	5
061	1356	Feinoptiker/in (IH)	237	176	- 25,7	192
062	1358	Brillenoptikschleifer/in (IH)	52	59	+ 13,5	57
063		Zusammen	792	729	- 8,0	793
14 Chemieberufe						
064	1410	Chemiebetriebsjungwerker/in (IH)	354	326	- 7,9	334
065	1410	Chemikant/in (IH)	5 202	4 567	- 12,2	4 461
066	1411	Pharmakant/in (IH)	289	335	+ 15,9	301
067	1418	Wachszieher/in (Hw)	19	15	- 21,1	18
068	1421	Chemielaborjungwerker/in (IH)	153	93	- 39,2	71
069	1458	Vulkaniseur/in u. Reifenmechaniker/in (Hw)	192	215	+ 12,0	243
070		Zusammen	6 209	5 551	- 10,6	5 428
15 Kunststoffberufe						
071	1520	Verfahrensmechaniker/in für Kunststoff- und Kautschuktechnik (Hw)	10	13	+ 30,0	16
072	1520	Verfahrensmechaniker/in für Kunststoff- und Kautschuktechnik (IH)	2 723	2 317	- 14,9	2 510
073		Zusammen	2 733	2 330	- 14,7	2 526
16 Papierherstellungs-, Papierverarbeitungsberufe						
074	1610	Papiermacher/in (IH)	699	575	- 17,7	581
075	1620	Verpackungsmittelmechaniker/in (Hw)	1	1	-	1
076	1620	Verpackungsmittelmechaniker/in (IH)	697	637	- 8,6	627
077		Zusammen	1 397	1 213	- 13,2	1 209
17 Druck- und Druckweitverarbeitungsberufe						
078	1710	Schriftsetzer/in (Hw)	157	248	+ 58,0	259
079	1710	Mediengestalter/in für Digital- und Printmedien -Mediendesign (IH)	2 309	2 010	- 12,9	1 809
080	1720	Mediengestalter/in für Digital- und Printmedien o.n F (Hw)	122	78	- 36,1	44
081	1720	Mediengestalter/in für Digital- und Printmedien -Medienoperating (IH)	4 189	3 241	- 22,6	2 498
082	1721	Dekorvorlagenhersteller/in (IH)	-	-	-	6
083	1735	Galvanoplastiker/in (Hw)	-	-	-	2
084	1736	Flexograf/in (Hw)	13	16	+ 23,1	17
085	1736	Flexograf/in (IH)	9	8	- 11,1	4
086	1739	Notenstecher/in (IH)	1	1	-	1
087	1740	Drucker/in (Hw)	700	470	- 32,9	356
088	1740	Drucker/in (IH)	4 859	3 947	- 18,8	3 480
089	1742	Steindrucker/in (Hw)	2	1	- 50,0	3
090	1749	Druckfachwerker/in*) (IH)	13	12	- 7,7	10
091	1749	Papier-Druck-Werker/in*) (IH)	9	8	- 11,1	9
092	1751	Siebdrucker/in (Hw)	251	210	- 16,3	193
093	1751	Siebdrucker/in (IH)	489	435	- 11,0	398
094	1752	Tapetendrucker/in (IH)	22	19	- 13,6	14
095	1761	Mediengestalter/in für Digital- und Printmedien -Medientechnik (IH)	128	136	+ 6,3	105
096	1780	Buchbinder/in (Hw)	525	494	- 5,9	468
097	1780	Buchbinder/in (IH)	686	593	- 13,6	540
098	1782	Vornchter/in im Buchbinderhandwerk*) (Hw)	-	-	-	-
099	1784	Fertigmacher/in im Buchbinderhandwerk*) (Hw)	10	8	- 20,0	10
100	1785	Druckverarbeiter-Fachwerker/in*) (IH)	16	7	- 56,3	7
101		Zusammen	14 510	11 942	- 17,7	10 233
18 Berufe in der Holzbearbeitung, Holz- und Flechtwarenherstellung						
102	1810	Holzbearbeitungsmechaniker/in (Hw)	2	4	+ 100,0	6
103	1810	Holzbearbeitungsmechaniker/in (IH)	454	468	+ 3,1	524
104	1851	Drechsler/in -Eifenbeinschnitzer/in (Hw)	80	82	+ 2,5	83

Statistisches Bundesamt, Fachserie 11, Reihe 3.S.1,
Berufliche Bildung 1978 - 1999

nach Ausbildungsberufen
Veränderung gegenüber dem Vorjahr

Veränderung in %	1996	Veränderung in %	1997	Veränderung in %	1998	Veränderung in %	1999	Veränderung in %	Lfd Nr.
- 5,7	241	- 2,4	279	+ 15,8	275	- 1,4	286	+ 4,0	047
- 4,0	27	+ 12,5	23	- 14,8	25	+ 8,7	23	- 8,0	048
+ 62,5	16	+ 23,1	26	+ 62,5	38	+ 46,2	34	- 10,5	049
+ 14,0	66	+ 34,7	76	+ 15,2	79	+ 3,9	79	-	050
-	1	-	1	-	-	- 100,0	3	-	051
+ 7,4	45	+ 55,2	38	- 15,6	48	+ 26,3	56	+ 16,7	052
-	-	-	-	-	3	-	3	-	053
+ 60,0	11	+ 37,5	9	- 18,2	11	+ 22,2	5	- 54,5	054
-	-	-	-	-	-	-	3	-	055
-	-	-	-	-	5	-	7	+ 40,0	056
+ 50,0	185	+ 40,2	235	+ 27,0	285	+ 21,3	280	- 1,8	057
+ 14,3	34	+ 6,3	30	- 11,8	24	- 20,0	19	- 20,8	058
+ 33,3	7	+ 75,0	5	- 28,6	9	+ 80,0	10	+ 11,1	059
+ 25,0	6	+ 20,0	6	-	6	-	7	+ 16,7	060
+ 9,1	236	+ 22,9	253	+ 7,2	265	+ 4,7	277	+ 4,5	061
- 3,4	57	-	64	+ 12,3	69	+ 7,8	65	- 5,8	062
+ 8,8	932	+ 17,5	1 045	+ 12,1	1 142	+ 9,3	1 157	+ 1,3	063
+ 2,5	357	+ 6,9	381	+ 6,7	390	+ 2,4	361	- 7,4	064
- 2,3	4 642	+ 4,1	5 746	+ 23,8	5 932	+ 3,2	6 013	+ 1,4	065
- 10,1	359	+ 19,3	449	+ 25,1	491	+ 9,4	543	+ 10,6	066
+ 20,0	26	+ 44,4	39	+ 50,0	50	+ 28,2	76	+ 52,0	067
- 23,7	72	+ 1,4	70	- 2,8	62	- 11,4	80	+ 29,0	068
+ 13,0	285	+ 17,3	339	+ 18,9	380	+ 12,1	382	+ 0,5	069
- 2,2	5 741	+ 5,8	7 024	+ 22,3	7 305	+ 4,0	7 455	+ 2,1	070
+ 23,1	17	+ 6,3	25	+ 47,1	28	+ 12,0	41	+ 46,4	071
+ 8,3	2 898	+ 15,5	3 574	+ 23,3	4 200	+ 17,5	4 853	+ 15,5	072
+ 8,4	2 915	+ 15,4	3 599	+ 23,5	4 228	+ 17,5	4 894	+ 15,8	073
+ 1,0	669	+ 15,1	722	+ 7,9	822	+ 13,9	906	+ 10,2	074
-	3	+ 200,0	3	-	1	- 66,7	1	-	075
- 1,6	732	+ 16,7	919	+ 25,5	1 055	+ 14,8	1 091	+ 3,4	076
- 0,3	1 404	+ 16,1	1 644	+ 17,1	1 878	+ 14,2	1 998	+ 6,4	077
+ 4,4	176	- 32,0	198	+ 12,5	213	+ 7,6	155	- 27,2	078
- 10,0	1 593	- 11,9	1 508	- 5,3	925	- 38,7	4 860	+ 425,4	079
- 43,6	37	- 15,9	38	+ 2,7	101	+ 165,8	175	+ 73,3	080
- 22,9	2 472	- 1,0	3 142	+ 27,1	4 974	+ 58,3	2 535	- 49,0	081
-	7	+ 16,7	10	+ 42,9	8	- 20,0	10	+ 25,0	082
-	-	- 100,0	-	-	-	-	-	-	083
+ 6,3	14	- 17,6	9	- 35,7	13	+ 44,4	12	- 7,7	084
- 50,0	5	+ 25,0	3	- 40,0	2	- 33,3	1	- 50,0	085
-	1	-	1	-	1	-	-	- 100,0	086
- 24,3	386	+ 8,4	362	- 6,2	280	- 22,7	239	- 14,6	087
- 11,8	3 334	- 4,2	3 535	+ 6,0	3 797	+ 7,4	4 102	+ 8,0	088
+ 200,0	2	- 33,3	1	- 50,0	1	-	1	-	089
- 16,7	8	- 20,0	9	+ 12,5	10	+ 11,1	12	+ 20,0	090
+ 12,5	11	+ 22,2	11	-	8	- 27,3	-	- 100,0	091
- 8,1	184	- 4,7	173	- 6,0	183	+ 5,8	173	- 5,5	092
- 8,5	390	- 2,0	418	+ 7,2	466	+ 11,5	446	- 4,3	093
- 26,3	18	+ 28,6	17	- 5,6	21	+ 23,5	16	- 23,8	094
- 22,8	130	+ 23,8	172	+ 32,3	119	- 30,8	374	+ 214,3	095
- 5,3	482	+ 3,0	500	+ 3,7	524	+ 4,8	492	- 6,1	096
- 8,9	591	+ 9,4	743	+ 25,7	872	+ 17,4	997	+ 14,3	097
-	-	-	-	-	1	-	-	- 100,0	098
+ 25,0	12	+ 20,0	18	+ 50,0	11	- 38,9	19	+ 72,7	099
-	8	+ 14,3	10	+ 25,0	10	-	15	+ 50,0	100
- 14,3	9 861	- 3,6	10 878	+ 10,3	12 540	+ 15,3	14 634	+ 16,7	101
+ 50,0	7	+ 16,7	5	- 28,6	8	+ 60,0	3	- 62,5	102
+ 12,0	631	+ 20,4	793	+ 25,7	862	+ 8,7	881	+ 2,2	103
+ 1,2	103	+ 24,1	111	+ 7,8	103	- 7,2	98	- 4,9	104

Statistisches Bundesamt, Fachserie 11, Reihe 3.S.1,
Berufliche Bildung 1978 - 1999

1.1 Auszubildende 1993 - 1999
Auszubildende insgesamt: Anzahl und

Lfd Nr	Kennziffer	Berufsgruppe Ausbildungsberuf		1993	1994	Veränderung in %	1995
105	1852	Holzbildhauer/in	(Hw)	40	36	- 10,0	35
106	1852	Holzbildhauer/in	(IH)	-	-	-	1
107	1853	Bürsten- und Pinselmacher/in	(Hw)	23	22	- 4,3	19
108	1853	Bürsten- und Pinselmacher/in	(IH)	4	5	+ 25,0	6
109	1854	Schimmacher/in	(Hw)	-	2	-	-
110	1855	Holzspielzeugmacher/in	(Hw)	4	8	+ 100,0	24
111	1855	Holzspielzeugmacher/in	(IH)	26	28	+ 7,7	29
112	1858	Korbmacher/in	(Hw)	51	48	- 5,9	55
113	1858	Korb- und Rahmenflechter/in*)	(Hw)	-	-	-	3
114	1858	Korb- und Flechtwerker/in*)	(Hw)	-	-	-	-
115		Zusammen		684	703	+ 2,8	785
19 Berufe in der Hütten- und Halbzeugindustrie							
116	1910	Verfahrensmechaniker/in in der Hütten- und Halbzeugindustrie	(IH)	1 434	1 195	- 16,7	1 138
117	1911	Hüttenwerker/in*)	(IH)	14	1	- 92,9	-
118	1944	Drahtzieher/in	(IH)	34	26	- 23,5	43
119		Zusammen		1 482	1 222	- 17,5	1 181
20 Gießereiberufe							
120	2010	Gießereiker/in*)	(IH)	16	10	- 37,5	9
121	2010	Gießereimechaniker/in	(Hw)	-	1	-	1
122	2010	Gießereimechaniker/in	(IH)	610	532	- 12,8	613
123	2016	Metall- und Glockengießer/in	(Hw)	26	31	+ 19,2	33
124		Zusammen		652	574	- 12,0	656
21 Berufe in der spanlosen Metallverformung							
125	2123	Drahtwarenmacher/in	(IH)	2	2	-	4
126	2125	Kabeljunker/in	(IH)	127	85	- 33,1	86
127	2126	Federmacher/in	(IH)	20	17	- 15,0	24
128		Zusammen		149	104	- 30,2	114
22 Berufe in der spanenden Metallverformung							
129	2200	Werkzeugmaschinenwerker/in*)	(IH)	28	33	+ 17,9	24
130	2210	Dreher/in	(Hw)	595	388	- 34,8	369
131	2210	Werkzeugmaschinenwerker/in -Drehen*)	(IH)	-	-	-	-
132	2210	Dreher-Fachwerker/in*)	(Hw)	-	1	-	1
133	2210	Dreher-Fachwerker/in*)	(IH)	4	3	- 25,0	4
134	2210	Werkzeugmaschinenspaner/in -Drehen*)	(Hw)	14	20	+ 42,9	16
135	2210	Werkzeugmaschinenspaner/in -Drehen*)	(IH)	206	256	+ 24,3	265
136	2211	Zerspanungsmechaniker/in -Drehtechnik	(Hw)	34	28	- 17,6	36
137	2211	Zerspanungsmechaniker/in -Drehtechnik	(IH)	11 565	7 851	- 32,1	6 460
138	2212	Zerspanungsmechaniker/in -Automatendrehtechnik	(IH)	958	829	- 13,5	693
139	2212	Revolverdreher/in	(IH)	6	5	- 16,7	7
140	2220	Werkzeugmaschinenwerker/in -Fräsen*)	(IH)	95	-	- 100,0	-
141	2220	Fräser/in	(IH)	97	81	- 16,5	85
142	2220	Fräser-Fachwerker/in*)	(Hw)	-	-	-	2
143	2220	Fräser-Fachwerker/in*)	(IH)	1	3	+ 200,0	4
144	2220	Werkzeugmaschinenspaner/in -Fräsen*)	(Hw)	30	24	- 20,0	23
145	2220	Werkzeugmaschinenspaner/in -Fräsen*)	(IH)	53	143	+ 169,8	134
146	2221	Zerspanungsmechaniker/in -Frästechnik	(IH)	3 934	2 972	- 24,5	2 534
147	2240	Bohrer/in	(IH)	1	2	+ 100,0	2
148	2250	Metallschleifer/in	(IH)	17	26	+ 52,9	32
149	2250	Schleifer/in	(Hw)	-	-	-	-
150	2250	Schleifer/in	(IH)	29	20	- 31,0	21
151	2251	Zerspanungsmechaniker/in -Schleiftechnik	(IH)	523	351	- 32,9	297
152		Zusammen		18 190	13 036	- 28,3	11 009
23 Berufe in der Metalloberflächenveredlung und Metallvergütung							
153	2310	Vorpolierer/in -Schmuck- und Kleingeräteherstellung	(IH)	-	2	-	3
154	2311	Feinpolierer/in	(Hw)	2	1	- 50,0	-
155	2311	Feinpolierer/in	(IH)	40	33	- 17,5	26
156	2340	Galvaniseur/in	(IH)	176	149	- 15,3	165
157	2340	Galvaniseur/in	(Hw)	99	93	- 6,1	125
158	2355	Emailschriftenmaler/in	(IH)	1	1	-	1
159		Zusammen		318	279	- 12,3	320
24 Metallverbindungsberufe							
160	2410	Schweißer/in*)	(Hw)	7	7	-	2
161	2410	Schweißer/in*)	(IH)	3	6	+ 100,0	5
162	2410	Schweißerwerker/in*)	(IH)	7	13	+ 85,7	18

Statistisches Bundesamt, Fachserie 11, Reihe 3.S.1,
 Berufliche Bildung 1978 - 1999

nach Ausbildungsberufen
Veränderung gegenüber dem Vorjahr

Veränderung in %	1996	Veränderung in %	1997	Veränderung in %	1998	Veränderung in %	1999	Veränderung in %	Lfd. Nr.
- 2,8	42	+ 20,0	34	- 19,0	36	+ 5,9	35	- 2,8	105
-	1	-	-	- 100,0	-	-	1	-	106
- 13,6	26	+ 36,8	37	+ 42,3	38	+ 2,7	28	- 26,3	107
+ 20,0	9	+ 50,0	17	+ 88,9	23	+ 35,3	26	+ 13,0	108
- 100,0	-	-	-	-	-	-	-	-	109
+ 200,0	34	+ 41,7	38	+ 11,8	44	+ 15,8	43	- 2,3	110
+ 3,6	38	+ 31,0	56	+ 47,4	66	+ 17,9	79	+ 19,7	111
+ 14,6	45	- 18,2	43	- 4,4	25	- 41,9	17	- 32,0	112
-	4	+ 33,3	-	- 100,0	-	-	-	-	113
-	-	-	5	-	8	+ 60,0	8	-	114
+ 11,7	940	+ 19,7	1 139	+ 21,2	1 213	+ 6,5	1 219	+ 0,5	115
- 4,8	1 148	+ 0,9	1 219	+ 6,2	1 117	- 8,4	1 091	- 2,3	116
- 100,0	-	-	-	-	-	-	-	-	117
+ 65,4	50	+ 16,3	58	+ 16,0	60	+ 3,4	63	+ 5,0	118
- 3,4	1 198	+ 1,4	1 277	+ 6,6	1 177	- 7,8	1 154	- 2,0	119
- 10,0	12	+ 33,3	13	+ 8,3	14	+ 7,7	10	- 28,6	120
-	-	- 100,0	-	-	2	-	11	+ 450,0	121
+ 15,2	764	+ 24,6	963	+ 26,0	1 135	+ 17,9	1 267	+ 11,6	122
+ 6,5	38	+ 15,2	48	+ 26,3	49	+ 2,1	45	- 8,2	123
+ 14,3	814	+ 24,1	1 024	+ 25,8	1 200	+ 17,2	1 333	+ 11,1	124
+ 100,0	10	+ 150,0	11	+ 10,0	11	-	10	- 9,1	125
+ 1,2	71	- 17,4	66	- 7,0	62	- 6,1	60	- 3,2	126
+ 41,2	26	+ 8,3	32	+ 23,1	42	+ 31,3	41	- 2,4	127
+ 9,6	107	- 6,1	109	+ 1,9	115	+ 5,5	111	- 3,5	128
- 27,3	24	-	21	- 12,5	21	-	2	- 90,5	129
- 4,9	419	+ 13,6	490	+ 16,9	626	+ 27,8	655	+ 4,6	130
-	-	-	-	-	-	-	22	-	131
-	1	-	-	- 100,0	-	-	-	-	132
+ 33,3	2	- 50,0	2	-	4	+ 100,0	-	- 100,0	133
- 20,0	17	+ 6,3	13	- 23,5	20	+ 53,8	22	+ 10,0	134
+ 3,5	279	+ 5,3	288	+ 3,2	277	- 3,8	271	- 2,2	135
+ 28,6	38	+ 5,6	52	+ 36,8	109	+ 109,6	160	+ 46,8	136
- 17,7	6 053	- 6,3	6 283	+ 3,8	7 062	+ 12,4	7 541	+ 6,8	137
- 16,4	679	- 2,0	819	+ 20,6	1 028	+ 25,5	1 149	+ 11,8	138
+ 40,0	8	+ 14,3	7	- 12,5	5	- 28,6	2	- 60,0	139
-	-	-	-	-	-	-	2	-	140
+ 4,9	74	- 12,9	67	- 9,5	54	- 19,4	54	-	141
-	2	-	3	+ 50,0	-	- 100,0	-	-	142
+ 33,3	2	- 50,0	5	+ 150,0	3	- 40,0	4	+ 33,3	143
- 4,2	24	+ 4,3	19	- 20,8	19	-	17	- 10,5	144
- 6,3	125	- 6,7	119	- 4,8	91	- 23,5	77	- 15,4	145
- 14,7	2 539	+ 0,2	2 872	+ 13,1	3 499	+ 21,8	4 088	+ 16,8	146
-	-	- 100,0	-	-	-	-	-	-	147
+ 23,1	32	-	40	+ 25,0	52	+ 30,0	36	- 30,8	148
-	-	-	1	-	1	-	-	- 100,0	149
+ 5,0	24	+ 14,3	23	- 4,2	27	+ 17,4	28	+ 3,7	150
- 15,4	307	+ 3,4	339	+ 10,4	381	+ 12,4	399	+ 4,7	151
- 15,5	10 649	- 3,3	11 463	+ 7,6	13 279	+ 15,8	14 529	+ 9,4	152
+ 50,0	-	- 100,0	1	-	1	-	3	+ 200,0	153
- 100,0	-	-	-	-	-	-	4	-	154
- 21,2	27	+ 3,8	28	+ 3,7	35	+ 25,0	32	- 8,6	155
+ 10,7	219	+ 32,7	275	+ 25,6	332	+ 20,7	365	+ 9,9	156
+ 34,4	145	+ 16,0	159	+ 9,7	201	+ 26,4	239	+ 18,9	157
-	3	+ 200,0	3	-	3	-	4	+ 33,3	158
+ 14,7	394	+ 23,1	466	+ 18,3	572	+ 22,7	647	+ 13,1	159
- 71,4	1	- 50,0	-	- 100,0	-	-	-	-	160
- 16,7	6	+ 20,0	6	-	3	- 50,0	2	- 33,3	161
+ 38,5	52	+ 188,9	49	- 5,8	42	- 14,3	36	- 14,3	162

Statistisches Bundesamt, Fachserie 11, Reihe 3.S.1,
Berufliche Bildung 1978 - 1999

1.1 Auszubildende 1993 - 1999
Auszubildende insgesamt: Anzahl und

Lfd Nr	Kennziffer	Berufsgruppe Ausbildungsberuf		1993	1994	Veränderung in %	1995
163	2412	Schmelzschweißer/in	(Hw)	12	7	- 41,7	6
164	2412	Anlagenmechaniker/in -Schweißtechnik	(IH)	1 042	853	- 18,1	777
165	2412	Konstruktionsmechaniker/in -Schweißtechnik	(IH)	-	-	-	-
166	2414	Elektro- und Schutzgasschweißer/in*	(IH)	1	1	-	1
167		Zusammen		1 072	887	- 17,3	809
25 Metall- und Anlagenbauberufe							
168	2520	Anlagenmechaniker/in -Apparatetechnik	(IH)	1 529	1 173	- 23,3	1 053
169	2520	Behälter- und Apparatebauer/in	(Hw)	127	112	- 11,8	113
170	2540	Metallbauer/in	(Hw)	20 166	20 093	- 0,4	21 105
171	2540	Metallfachpraktiker/in*)	(Hw)	-	2	-	1
172	2540	Schlosserwerker/in*)	(IH)	25	22	- 12,0	20
173	2540	Schlosser-Fachwerker/in*)	(Hw)	164	182	+ 11,0	211
174	2540	Schlosser-Fachwerker/in*)	(IH)	10	7	- 30,0	15
175	2540	Metallbearbeiter/in -Schlosser*)	(IH)	-	-	-	-
176	2541	Konstruktionsmechaniker/in -Ausrüstungstechnik	(IH)	2 820	2 400	- 14,9	2 209
177	2550	Konstruktionsmechaniker/in -Metall- und Schiffbautechnik	(IH)	5 536	4 490	- 18,9	3 959
178	2591	Rollladen- und Jalousiebauer/in	(Hw)	278	343	+ 23,4	401
179		Zusammen		30 655	28 824	- 6,0	29 087
26 Blechkonstruktions- und Installationsberufe							
180	2610	Klempner/in	(Hw)	1 333	1 564	+ 17,3	1 816
181	2640	Anlagenmechaniker/in -Versorgungstechnik	(Hw)	5	9	+ 80,0	3
182	2640	Anlagenmechaniker/in -Versorgungstechnik	(IH)	4 389	3 674	- 16,3	3 573
183	2650	Konstruktionsmechaniker/in -Feinblechbautechnik	(Hw)	38	36	- 5,3	34
184	2650	Konstruktionsmechaniker/in -Feinblechbautechnik	(IH)	3 144	2 696	- 14,2	2 594
185	2661	Kälteanlagenbauer/in	(Hw)	1 454	1 505	+ 3,5	1 625
186	2671	Gas- und Wasserinstallateur/in	(Hw)	32 668	36 221	+ 10,9	38 422
187	2680	Zentralheizungs- und Lüftungsbauer/in	(Hw)	23 893	26 665	+ 11,6	28 292
188		Zusammen		66 924	72 370	+ 8,1	76 359
27 Maschinenbau- und -wartungsberufe							
189	2730	Industriemechaniker/in -Maschinen- und Systemtechnik	(IH)	27 955	23 439	- 16,2	21 031
190	2730	Maschinenbaumechaniker/in	(Hw)	6 795	5 601	- 17,6	5 281
191	2740	Industriemechaniker/in -Betriebstechnik	(Hw)	6	4	- 33,3	14
192	2740	Industriemechaniker/in -Betriebstechnik	(IH)	34 302	27 907	- 18,6	24 311
193	2760	Industriemechaniker/in -Produktionstechnik	(Hw)	-	-	-	-
194	2760	Industriemechaniker/in -Produktionstechnik	(IH)	6 850	5 770	- 15,8	5 429
195	2781	Teilezunchter/in	(Hw)	6	1	- 83,3	1
196	2781	Teilezurichter/in	(IH)	2 519	1 953	- 22,5	2 105
197	2782	Gerätezusammensetzer/in	(IH)	2	4	+ 100,0	3
198	2782	Maschinenzusammensetzer/in	(IH)	4	1	- 75,0	-
199	2782	Fertigungsmechaniker/in	(IH)	-	-	-	-
200		Zusammen		78 439	64 680	- 17,5	58 175
28 Fahr-, Flugzeugbau- und -wartungsberufe							
201	2810	Autofachwerker/in*)	(Hw)	26	38	+ 46,2	61
202	2810	Automobilmechaniker/in	(IH)	4 358	3 545	- 18,7	3 317
203	2810	Kraftfahrzeugmechaniker/in	(Hw)	83 068	80 590	- 3,0	77 879
204	2810	Automobilmechaniker/in	(Hw)	-	-	-	-
205	2813	Zweiradmechaniker/in	(Hw)	1 344	1 463	+ 8,9	1 572
206	2813	Zweiradmechanikerwerker/in*)	(Hw)	7	10	+ 42,9	12
207	2821	Landmaschinenmechaniker/in	(Hw)	6 178	5 184	- 16,1	5 205
208	2830	Fluggerätmechaniker/in	(Hw)	1	-	- 100,0	-
209	2830	Fluggerätmechaniker/in	(IH)	2 250	2 043	- 9,2	1 848
210	2870	Karosserie- und Fahrzeugbauer/in	(Hw)	6 528	6 411	- 1,8	6 252
211	2872	Karosseriebearbeiter/in*)	(Hw)	25	25	-	24
212		Zusammen		103 785	99 309	- 4,3	96 170
29 Werkzeug- und Formenbauberufe							
213	2900	Werkzeugmacher/in	(Hw)	2 670	2 084	- 21,9	1 851
214	2921	Werkzeugmechaniker/in -Stanz- und Umformtechnik	(Hw)	7	6	- 14,3	3
215	2921	Werkzeugmechaniker/in -Stanz- und Umformtechnik	(IH)	12 373	9 423	- 23,8	7 894
216	2931	Werkzeugmechaniker/in -Formentechnik	(IH)	4 898	3 998	- 18,4	3 471
217	2931	Werkzeugmechaniker/in -Formentechnik	(Hw)	-	-	-	-
218	2940	Graveur/in	(Hw)	177	148	- 16,4	122
219	2951	Chirurgiemechaniker/in	(Hw)	153	173	+ 13,1	113
220	2951	Werkzeugmechaniker/in -Instrumententechnik	(IH)	93	83	- 10,8	67
221	2952	Schneidwerkzeugmechaniker/in	(Hw)	38	29	- 23,7	24
222		Zusammen		20 409	15 944	- 21,9	13 545

nach Ausbildungsberufen
Veränderung gegenüber dem Vorjahr

Veränderung in %	1996	Veränderung in %	1997	Veränderung in %	1998	Veränderung in %	1999	Veränderung in %	Lfd Nr
- 14,3	10	+ 66,7	7	- 30,0	5	- 28,6	-	- 100,0	163
- 8,9	723	- 6,9	595	- 17,7	497	- 16,5	488	- 1,8	164
-	27	-	350	+ 1 196,3	662	+ 89,1	955	+ 44,3	165
-	3	+ 200,0	4	+ 33,3	3	- 25,0	-	- 100,0	166
- 8,8	822	+ 1,6	1 011	+ 23,0	1 212	+ 19,9	1 481	+ 22,2	167
- 10,2	1 003	- 4,7	1 043	+ 4,0	1 124	+ 7,8	1 141	+ 1,5	168
+ 0,9	119	+ 5,3	132	+ 10,9	154	+ 16,7	178	+ 15,6	169
+ 5,0	22 958	+ 8,8	25 301	+ 10,2	27 897	+ 10,3	29 438	+ 5,5	170
- 50,0	-	- 100,0	2	-	-	- 100,0	3	-	171
- 9,1	24	+ 20,0	21	- 12,5	21	-	24	+ 14,3	172
+ 15,9	243	+ 15,2	233	- 4,1	278	+ 19,3	313	+ 12,6	173
+ 114,3	5	- 66,7	14	+ 180,0	17	+ 21,4	10	- 41,2	174
-	-	-	626	-	600	- 4,2	604	+ 0,7	175
- 8,0	2 186	- 1,0	2 226	+ 1,8	2 321	+ 4,3	2 481	+ 6,9	176
- 11,8	3 843	- 2,9	3 809	- 0,9	4 058	+ 6,5	4 124	+ 1,6	177
+ 16,9	479	+ 19,5	513	+ 7,1	557	+ 8,6	541	- 2,9	178
+ 0,9	30 860	+ 6,1	33 920	+ 9,9	37 027	+ 9,2	38 857	+ 4,9	179
+ 16,1	2 170	+ 19,5	2 319	+ 6,9	2 423	+ 4,5	2 301	- 5,0	180
- 66,7	7	+ 133,3	18	+ 157,1	30	+ 66,7	41	+ 36,7	181
- 2,7	3 619	+ 1,3	3 810	+ 5,3	4 011	+ 5,3	4 058	+ 1,2	182
- 5,6	44	+ 29,4	66	+ 50,0	94	+ 42,4	120	+ 27,7	183
- 3,8	2 603	+ 0,3	2 839	+ 9,1	3 166	+ 11,5	3 290	+ 3,9	184
+ 8,0	1 680	+ 3,4	1 766	+ 5,1	1 941	+ 9,9	1 980	+ 2,0	185
+ 6,1	39 007	+ 1,5	37 838	- 3,0	35 071	- 7,3	32 799	- 6,5	186
+ 6,1	28 258	- 0,1	27 055	- 4,3	24 892	- 8,0	22 688	- 8,9	187
+ 5,5	77 388	+ 1,3	75 711	- 2,2	71 628	- 5,4	67 277	- 6,1	188
- 10,3	20 319	- 3,4	20 915	+ 2,9	22 149	+ 5,9	22 274	+ 0,6	189
- 5,7	5 431	+ 2,8	5 881	+ 8,3	6 699	+ 13,9	7 277	+ 8,6	190
+ 250,0	23	+ 64,3	26	+ 13,0	37	+ 42,3	43	+ 16,2	191
- 12,9	22 672	- 6,7	21 918	- 3,3	22 035	+ 0,5	21 391	- 2,9	192
-	-	-	-	-	-	-	1	-	193
- 5,9	5 711	+ 5,2	6 230	+ 9,1	6 673	+ 7,1	6 832	+ 2,4	194
-	-	- 100,0	3	-	17	+ 466,7	39	+ 129,4	195
+ 7,8	2 341	+ 11,2	2 577	+ 10,1	3 100	+ 20,3	3 802	+ 22,6	196
- 25,0	14	+ 366,7	37	+ 164,3	71	+ 91,9	88	+ 23,9	197
- 100,0	-	-	-	-	-	-	-	-	198
-	-	-	263	-	1 263	+ 380,2	2 287	+ 81,1	199
- 10,1	56 511	- 2,9	57 850	+ 2,4	62 044	+ 7,2	64 034	+ 3,2	200
+ 60,5	86	+ 41,0	80	- 7,0	91	+ 13,8	110	+ 20,9	201
- 6,4	3 202	- 3,5	3 289	+ 2,7	3 402	+ 3,4	3 565	+ 4,8	202
- 3,4	76 918	- 1,2	77 571	+ 0,8	78 179	+ 0,8	79 490	+ 1,7	203
-	1	-	-	- 100,0	-	-	2	-	204
+ 7,5	1 698	+ 8,0	1 776	+ 4,6	1 998	+ 12,5	2 075	+ 3,9	205
+ 20,0	-	- 100,0	16	-	24	+ 50,0	32	+ 33,3	206
+ 0,4	5 579	+ 7,2	6 065	+ 8,7	6 432	+ 6,1	6 564	+ 2,1	207
-	-	-	2	-	3	+ 50,0	3	-	208
- 9,5	1 717	- 7,1	1 678	- 2,3	1 717	+ 2,3	1 874	+ 9,1	209
- 2,5	6 161	- 1,5	6 135	- 0,4	6 333	+ 3,2	6 534	+ 3,2	210
- 4,0	24	-	25	+ 4,2	25	-	30	+ 20,0	211
- 3,2	95 386	- 0,8	96 637	+ 1,3	98 204	+ 1,6	100 279	+ 2,1	212
- 11,2	2 017	+ 9,0	2 288	+ 13,4	2 868	+ 25,3	3 268	+ 13,9	213
- 50,0	5	+ 66,7	5	-	1	- 80,0	1	-	214
- 16,2	7 342	- 7,0	7 467	+ 1,7	8 202	+ 9,8	8 763	+ 6,8	215
- 13,2	3 381	- 2,6	3 676	+ 8,7	4 304	+ 17,1	4 785	+ 11,2	216
-	-	-	-	-	6	-	-	- 100,0	217
- 17,6	105	- 13,9	113	+ 7,6	119	+ 5,3	124	+ 4,2	218
- 34,7	88	- 22,1	94	+ 6,8	106	+ 12,8	130	+ 22,6	219
- 19,3	65	- 3,0	63	- 3,1	75	+ 19,0	85	+ 13,3	220
- 17,2	30	+ 25,0	34	+ 13,3	49	+ 44,1	58	+ 18,4	221
- 15,0	13 033	- 3,8	13 740	+ 5,4	15 730	+ 14,5	17 214	+ 9,4	222

1.1 Auszubildende 1993 - 1999
Auszubildende insgesamt: Anzahl und

Lfd Nr	Kennziffer	Berufsgruppe Ausbildungsberuf	1993	1994	Veränderung in %	1995
30 Feinwerktechnische und verwandte Berufe						
223	3000	Feinmechaniker/in (Hw)	1 338	1 173	- 12,3	1 164
224	3000	Industriemechaniker/in -Geräte-und Feinwerktechnik (IH)	11 165	9 198	- 17,6	8 250
225	3000	Metallbildner/in (Hw)	97	80	- 17,5	87
226	3003	Buchsenmacher/in (Hw)	123	103	- 16,3	91
227	3008	Schmuckwerker/in* (IH)	-	10	-	20
228	3021	Goldschmied/in (Hw)	1 758	1 632	- 7,2	1 515
229	3021	Goldschmied/in (IH)	238	164	- 31,1	165
230	3022	Silberschmied/in (Hw)	30	21	- 30,0	18
231	3022	Silberschmied/in (IH)	8	8	-	6
232	3023	Edelsteinfasser/in (IH)	32	20	- 37,5	18
233	3023	Edelsteinfasser/in (Hw)	6	9	+ 50,0	7
234	3031	Zahntechniker/in (Hw)	13 903	14 587	+ 4,9	14 558
235	3041	Augenoptiker/in (Hw)	7 513	7 309	- 2,7	6 913
236	3051	Klavierstimmer/in* (Hw)	5	8	+ 60,0	9
237	3051	Klavier- und Cembalobauer/in (Hw)	82	70	- 14,6	68
238	3051	Klavier- und Cembalobauer/in (IH)	74	64	- 13,5	58
239	3052	Orgel- und Harmoniumbauer/in (Hw)	259	253	- 2,3	245
240	3052	Orgel- und Harmoniumbauer/in (IH)	26	29	+ 11,5	22
241	3053	Metallblasinstrumenten- und Schlagzeugmacher/in (Hw)	60	52	- 13,3	61
242	3053	Metallblasinstrumentenmacher/in (IH)	4	9	+ 125,0	12
243	3054	Bogenmacher/in (Hw)	4	2	- 50,0	3
244	3054	Geigenbauer/in (Hw)	23	21	- 8,7	35
245	3055	Zupfinstrumentenmacher/in (Hw)	14	19	+ 35,7	20
246	3056	Holzblasinstrumentenmacher/in (Hw)	25	25	-	26
247	3056	Holzblasinstrumentenmacher/in (IH)	8	15	+ 87,5	19
248	3058	Handzuginstrumentenmacher/in (Hw)	3	6	+ 100,0	4
249	3058	Handzuginstrumentenmacher/in (IH)	11	13	+ 18,2	14
250	3071	Orthopädiemechaniker/in und Bandagist/in (Hw)	1 325	1 453	+ 9,7	1 668
251	3080	Uhrmacher/in (Hw)	287	270	- 5,9	246
252	3080	Uhrmacher/in (IH)	22	10	- 54,5	11
253	3091	Spielzeughersteller/in (IH)	-	-	-	-
254	3093	Biologiemodellmacher/in (IH)	13	15	+ 15,4	13
255		Zusammen	38 456	36 648	- 4,7	35 346
31 Elektroberufe						
256	3100	Elektroinstallateur/in (Hw)	52 207	54 448	+ 4,3	56 029
257	3100	Elektroinstallationspraktiker/in* (IH)	-	-	-	-
258	3100	Elektrowerker/in* (IH)	-	-	-	22
259	3100	Elektroinstallationswerker/in* (Hw)	-	-	-	-
260	3111	Energieelektroniker/in -Anlagentechnik (Hw)	66	63	- 4,5	72
261	3111	Energieelektroniker/in -Anlagentechnik (IH)	16 861	15 261	- 9,5	14 295
262	3111	Elektroanlagenfachkraft* (IH)	-	6	-	10
263	3111	Elektroanlagenmonteur/in (Hw)	-	-	-	-
264	3111	Elektroanlagenmonteur/in (IH)	-	-	-	-
265	3112	Energieelektroniker/in -Betriebstechnik (Hw)	2	-	- 100,0	1
266	3112	Energieelektroniker/in -Betriebstechnik (IH)	20 348	17 602	- 13,5	16 115
267	3112	Elektriker/in -Energietechnik* (IH)	-	-	-	-
268	3121	Kommunikationselektroniker/in -Telekommunikationstechnik (IH)	3 695	3 291	- 10,9	3 814
269	3121	Kommunikationselektroniker/in -Telekommunikationstechnik (ÖD)	13 508	9 698	- 28,2	5 794
270	3125	Fernmeldeanlagenelektroniker/in (Hw)	873	796	- 8,8	756
271	3130	Elektromaschinenbauer/in (Hw)	1 459	1 326	- 9,1	1 274
272	3131	Elektromaschinenmonteur/in (Hw)	-	-	-	-
273	3131	Elektromaschinenmonteur/in (IH)	693	498	- 28,1	404
274	3151	Radio- und Fernsehtechniker/in (Hw)	9 243	8 468	- 8,4	7 273
275	3153	Hörgeräteakustiker/in (Hw)	936	1 088	+ 16,2	1 168
276	3161	Elektromechaniker/in (Hw)	2 406	1 953	- 18,8	1 774
277	3161	Mechatroniker/in (Hw)	-	-	-	-
278	3161	Mechatroniker/in (IH)	-	-	-	-
279	3162	Industrieelektroniker/in -Produktionstechnik (Hw)	3	-	- 100,0	-
280	3162	Industrieelektroniker/in -Produktionstechnik (IH)	3 842	3 341	- 13,0	3 191
281	3162	Mikrotechnologe/Mikrotechnologin (IH)	-	-	-	-
282	3163	Elektrogerätezusammenbauer/in* (IH)	99	182	+ 83,8	227
283	3163	Industrieelektroniker/in -Gerätetechnik (Hw)	2	-	- 100,0	-
284	3163	Industrieelektroniker/in -Gerätetechnik (IH)	8 299	6 021	- 27,4	5 401
285	3163	Nachrichtengerätetechniker/in* (IH)	49	62	+ 26,5	62
286	3163	Elektrogerätefachkraft* (IH)	11	70	+ 536,4	90
287	3163	Elektriker/in -Gerätetechnik* (IH)	72	27	- 62,5	21
288	3163	Elektronikgerätemechaniker/in* (IH)	-	-	-	6
289	3163	Fluggeräteelektroniker/in (IH)	-	-	-	-
290	3165	Prozesselektrotechniker/in (IH)	2 787	2 088	- 25,1	2 032
291	3165	Prozesselektrotechniker/in (Hw)	-	-	-	-
292	3171	Kommunikationselektroniker/in -Informationstechnik (Hw)	5	4	- 20,0	8
293	3171	Kommunikationselektroniker/in -Informationstechnik (IH)	7 622	6 599	- 13,4	5 835

nach Ausbildungsberufen
Veränderung gegenüber dem Vorjahr

Veränderung in %	1996	Veränderung in %	1997	Veränderung in %	1998	Veränderung in %	1999	Veränderung in %	Lfd. Nr.
- 0,8	1 220	+ 4,8	1 274	+ 4,4	1 345	+ 5,6	1 355	+ 0,7	223
- 10,3	8 010	- 2,9	8 288	+ 3,5	8 747	+ 5,5	8 810	+ 0,7	224
+ 8,7	78	- 10,3	84	+ 7,7	83	- 1,2	76	- 8,4	225
- 11,7	89	- 2,2	80	- 10,1	81	+ 1,3	76	- 6,2	226
+ 100,0	16	- 20,0	4	- 75,0	10	+ 150,0	16	+ 60,0	227
- 7,2	1 444	- 4,7	1 396	- 3,3	1 451	+ 3,9	1 365	- 5,9	228
+ 0,6	110	- 33,3	122	+ 10,9	136	+ 11,5	121	- 11,0	229
- 14,3	22	+ 22,2	16	- 27,3	14	- 12,5	14	-	230
- 25,0	7	+ 16,7	5	- 28,6	3	- 40,0	3	-	231
- 10,0	7	- 61,1	10	+ 42,9	15	+ 50,0	17	+ 13,3	232
- 22,2	7	-	3	- 57,1	7	+ 133,3	4	- 42,9	233
- 0,2	13 782	- 5,3	13 639	- 1,0	12 174	- 10,7	9 982	- 18,0	234
- 5,4	6 591	- 4,7	6 525	- 1,0	6 215	- 4,8	6 058	- 2,5	235
+ 12,5	8	- 11,1	8	-	8	-	8	-	236
- 2,9	87	- 1,5	82	+ 22,4	88	+ 7,3	95	+ 8,0	237
- 9,4	62	+ 6,9	61	- 1,6	75	+ 23,0	80	+ 6,7	238
- 3,2	270	+ 10,2	260	- 3,7	254	- 2,3	244	- 3,9	239
- 24,1	23	+ 4,5	26	+ 13,0	24	- 7,7	19	- 20,8	240
+ 17,3	70	+ 14,8	61	- 12,9	59	- 3,3	52	- 11,9	241
+ 33,3	13	+ 8,3	13	-	15	+ 15,4	17	+ 13,3	242
+ 50,0	4	+ 33,3	7	+ 75,0	8	+ 14,3	8	-	243
+ 66,7	34	- 2,9	35	+ 2,9	28	- 20,0	37	+ 32,1	244
+ 5,3	19	- 5,0	17	- 10,5	18	+ 5,9	17	- 5,6	245
+ 4,0	31	+ 19,2	34	+ 9,7	38	+ 11,8	36	- 5,3	246
+ 26,7	23	+ 21,1	21	- 8,7	25	+ 19,0	22	- 12,0	247
- 33,3	4	-	4	-	3	- 25,0	1	- 66,7	248
+ 7,7	14	-	13	- 7,1	10	- 23,1	10	-	249
+ 14,8	1 846	+ 10,7	1 905	+ 3,2	1 938	+ 1,7	1 843	- 4,9	250
- 8,9	254	+ 3,3	261	+ 2,8	288	+ 10,3	256	- 11,1	251
+ 10,0	13	+ 18,2	21	+ 61,5	27	+ 28,6	31	+ 14,8	252
-	-	-	14	-	23	+ 64,3	26	+ 13,0	253
- 13,3	9	- 30,8	9	-	10	+ 11,1	10	-	254
- 3,6	34 147	- 3,4	34 298	+ 0,4	33 220	- 3,1	30 709	- 7,6	255
+ 2,9	55 225	- 1,4	53 405	- 3,3	51 111	- 4,3	48 981	- 4,2	256
-	-	-	2	-	-	- 100,0	-	-	257
-	11	- 50,0	12	+ 9,1	18	+ 50,0	29	+ 61,1	258
-	25	-	48	+ 92,0	63	+ 31,3	62	- 1,6	259
+ 14,3	69	- 4,2	74	+ 7,2	89	+ 20,3	101	+ 13,5	260
- 6,3	13 541	- 5,3	13 110	- 3,2	12 786	- 2,5	12 214	- 4,5	261
+ 66,7	14	+ 40,0	12	- 14,3	8	- 33,3	11	+ 37,5	262
-	-	-	3	-	7	+ 133,3	12	+ 71,4	263
-	-	-	142	-	459	+ 223,2	773	+ 68,4	264
-	-	- 100,0	-	-	-	-	-	-	265
- 8,4	15 356	- 4,7	15 272	- 0,5	15 635	+ 2,4	15 571	- 0,4	266
-	-	-	-	-	4	-	11	+ 175,0	267
+ 15,9	4 509	+ 18,2	4 283	- 5,0	3 613	- 15,6	2 339	- 35,3	268
- 40,3	2 804	- 51,6	564	- 79,9	8	- 98,6	-	- 100,0	269
- 5,0	756	-	859	+ 13,6	915	+ 6,5	1 007	+ 10,1	270
- 3,9	1 213	- 4,8	1 205	- 0,7	1 228	+ 1,9	1 169	- 4,8	271
-	-	-	1	-	-	- 100,0	2	-	272
- 18,9	368	- 8,9	359	- 2,4	412	+ 14,8	412	-	273
- 14,1	6 291	- 13,5	5 478	- 12,9	4 929	- 10,0	4 155	- 15,7	274
+ 7,4	1 260	+ 7,9	1 299	+ 3,1	1 310	+ 0,8	1 296	- 1,1	275
- 9,2	1 605	- 9,5	1 623	+ 1,1	1 731	+ 6,7	1 727	- 0,2	276
-	-	-	-	-	22	-	59	+ 168,2	277
-	-	-	-	-	1 299	-	4 895	+ 276,8	278
-	-	-	3	-	2	- 33,3	1	- 50,0	279
- 4,5	3 246	+ 1,7	3 457	+ 6,5	3 648	+ 5,5	3 630	- 0,5	280
-	-	-	-	-	149	-	302	+ 102,7	281
+ 24,7	246	+ 8,4	255	+ 3,7	241	- 5,5	245	+ 1,7	282
-	-	-	-	-	5	-	6	+ 20,0	283
- 10,3	5 323	- 1,4	5 440	+ 2,2	5 456	+ 0,3	5 358	- 1,8	284
-	55	- 11,3	48	- 12,7	42	- 12,5	36	- 14,3	285
+ 28,6	99	+ 10,0	124	+ 25,3	117	- 5,6	125	+ 6,8	286
- 22,2	19	- 9,5	19	-	14	- 26,3	19	+ 35,7	287
-	9	+ 50,0	10	+ 11,1	-	- 100,0	-	-	288
-	-	-	27	-	132	+ 388,9	208	+ 57,6	289
- 2,7	2 061	+ 1,4	2 081	+ 1,0	2 172	+ 4,4	2 121	- 2,3	290
-	-	-	-	-	2	-	1	- 50,0	291
+ 100,0	5	- 37,5	4	- 20,0	6	+ 50,0	9	+ 50,0	292
- 11,6	5 392	- 7,6	4 942	- 8,3	4 349	- 12,0	3 692	- 15,1	293

1.1 Auszubildende 1993 - 1999
Auszubildende insgesamt: Anzahl und

Lfd Nr	Kenn-ziffer	Berufsgruppe Ausbildungsberuf		1993	1994	Veränderung in %	1995
294	3171	Informationselektroniker/in	(Hw)	-	-	-	-
295	3171	Informations- und Telekommunikationssystem-Elektroniker/in	(Hw)	-	-	-	-
296	3171	Informations- und Telekommunikationssystem-Elektroniker/in	(IH)	-	-	-	-
297	3172	Kommunikationselektroniker/in -Funktechnik	(Hw)	3	3	-	-
298	3172	Kommunikationselektroniker/in -Funktechnik	(IH)	2 730	2 430	- 11,0	2 235
299	3175	Büroinformationselektroniker/in	(Hw)	1 993	1 824	- 8,5	1 678
300	3181	Kraftfahrzeugelektriker/in	(Hw)	4 047	3 783	- 6,5	3 574
301	3181	Kraftfahrzeugelektriker/in	(IH)	750	750	-	776
302		Zusammen		154 611	141 682	- 8,4	133 937
32 Montierer/innen und Metallberufe, a.n.g.							
303	3231	Maschinenwerker/in*	(IH)	3	4	+ 33,3	-
304	3231	Metallfachwerker/in*	(Hw)	219	228	+ 4,1	276
305	3231	Produktionsfacharbeiter/in -Metall*	(IH)	8	24	+ 200,0	12
306	3231	Metallwerker/in*	(Hw)	23	19	- 17,4	4
307	3231	Metallwerker/in*	(IH)	195	182	- 6,7	182
308	3232	Industriefachhelfer/in*	(IH)	60	54	- 10,0	60
309	3232	Industriewerker/in*	(IH)	12	6	- 50,0	-
310	3239	Metallbearbeiter/in*	(Hw)	829	839	+ 1,2	908
311	3239	Metallbearbeiter/in*	(IH)	1 324	1 158	- 12,5	1 053
312	3239	Metallfeinbearbeiter/in*	(Hw)	152	152	-	157
313	3239	Metallfeinbearbeiter/in*	(IH)	337	356	+ 5,6	376
314		Zusammen		3 162	3 022	- 4,4	3 028
33 Spinnberufe							
315	3311	Textilmechaniker/in -Spinnerei	(IH)	20	9	- 55,0	13
316	3312	Textilmaschinenführer/in -Spinnerei	(IH)	125	124	- 0,8	108
317	3323	Seiler/in	(Hw)	6	8	+ 33,3	9
318		Zusammen		151	141	- 6,6	130
34 Berufe in der Textilherstellung							
319	3410	Weber/in	(Hw)	33	33	-	23
320	3411	Textilmaschinenführer/in -Weberei	(IH)	327	296	- 9,5	372
321	3412	Textilmechaniker/in -Weberei	(IH)	84	59	- 29,8	58
322	3413	Textilmechaniker/in -Bandweberei	(IH)	17	13	- 23,5	15
323	3416	Textilstopfer/in	(IH)	36	41	+ 13,9	47
324	3440	Stricker/in	(Hw)	6	7	+ 16,7	3
325	3441	Textilmaschinenführer/in -Maschinenindustrie	(IH)	64	68	+ 6,3	80
326	3442	Textilmechaniker/in -Maschinenindustrie	(IH)	37	41	+ 10,8	42
327	3491	Textilmaschinenführer/in -Tufting	(IH)	33	31	- 6,1	31
328	3492	Textilmechaniker/in -Tufting	(IH)	8	13	+ 62,5	8
329	3493	Textilmaschinenführer/in -Vliesstoff	(IH)	39	31	- 20,5	24
330	3494	Textilmechaniker/in -Vliesstoff	(IH)	9	10	+ 11,1	10
331	3496	Schmucktextilienhersteller/in	(IH)	47	44	- 6,4	52
332	3496	Schmucktextilienhersteller/in	(Hw)	-	-	-	-
333		Zusammen		740	687	- 7,2	765
35 Berufe in der Textilverarbeitung							
334	3511	Bekleidungsschneider/in	(Hw)	-	-	-	-
335	3511	Modeschneider/in	(IH)	1 139	800	- 29,8	679
336	3512	Fachpraktiker/in im Herrenschneiderhandwerk*	(Hw)	3	-	- 100,0	26
337	3512	Herrenschneider/in	(Hw)	337	300	- 11,0	247
338	3513	Damenschneider/in	(Hw)	2 726	2 388	- 12,4	2 188
339	3513	Fachpraktiker/in im Damenschneiderhandwerk*	(Hw)	-	14	-	-
340	3521	Bekleidungsteilnäher/in*	(IH)	5	8	+ 60,0	2
341	3521	Näher/in im Damenschneiderhandwerk*	(Hw)	22	17	- 22,7	19
342	3521	Modeteilnäher/in*	(IH)	-	-	-	-
343	3522	Modenäher/in	(Hw)	16	16	-	12
344	3522	Modenäher/in	(IH)	3 035	2 411	- 20,6	2 160
345	3526	Änderungsnäher/in*	(Hw)	9	8	- 11,1	3
346	3530	Wäscheschneider/in	(Hw)	24	26	+ 8,3	24
347	3533	Näher/in im Wäscheschneiderhandwerk*	(Hw)	-	-	-	1
348	3541	Hut- und Mützenmacher/in	(Hw)	3	3	-	2
349	3543	Modist/in	(Hw)	92	101	+ 9,8	90
350	3543	Modist/in	(IH)	16	6	- 62,5	8
351	3581	Segelmacher/in	(Hw)	50	58	+ 16,0	60
352	3582	Technische(r) Konfektionär/in	(Hw)	1	2	+ 100,0	3
353	3582	Technische(r) Konfektionär/in	(IH)	45	40	- 11,1	50
354	3591	Sticker/in	(Hw)	33	32	- 3,0	31
355	3592	Tapissierist/in	(IH)	2	2	-	4
356		Zusammen		7 558	6 232	- 17,5	5 609

nach Ausbildungsberufen
Veränderung gegenüber dem Vorjahr

Veränderung in %	1996	Veränderung in %	1997	Veränderung in %	1998	Veränderung in %	1999	Veränderung in %	Lfd. Nr.
-	-	-	-	-	-	-	440	-	294
-	-	-	1	-	12	+ 1 100,0	29	+ 141,7	295
-	-	-	1 461	-	3 651	+ 149,9	6 337	+ 73,6	296
- 100,0	-	-	-	-	-	-	-	-	297
- 8,0	2 047	- 8,4	1 946	- 4,9	1 871	- 3,9	1 827	- 2,4	298
- 8,0	1 737	+ 3,5	1 681	- 3,2	1 588	- 5,5	1 427	- 10,1	299
- 5,5	3 421	- 4,3	3 318	- 3,0	3 303	- 0,5	3 354	+ 1,5	300
+ 3,5	792	+ 2,1	827	+ 4,4	951	+ 15,0	1 008	+ 6,0	301
- 5,5	127 499	- 4,8	123 395	- 3,2	123 358	- 0,0	125 001	+ 1,3	302
- 100,0	-	-	-	-	-	-	-	-	303
+ 21,1	301	+ 9,1	268	- 11,0	243	- 9,3	191	- 21,4	304
- 50,0	-	- 100,0	-	-	-	-	-	-	305
- 78,9	1	- 75,0	-	- 100,0	-	-	-	-	306
-	204	+ 12,1	220	+ 7,8	246	+ 11,8	227	- 7,7	307
+ 11,1	60	-	56	- 6,7	56	-	56	-	308
- 100,0	-	-	-	-	-	-	-	-	309
+ 8,2	859	- 5,4	900	+ 4,8	947	+ 5,2	1 000	+ 5,6	310
- 9,1	1 084	+ 2,9	474	- 56,3	475	+ 0,2	521	+ 9,7	311
+ 3,3	146	- 7,0	155	+ 6,2	120	- 22,6	120	-	312
+ 5,6	382	+ 1,6	382	-	362	- 5,2	341	- 5,8	313
+ 0,2	3 037	+ 0,3	2 455	- 19,2	2 449	- 0,2	2 456	+ 0,3	314
+ 44,4	19	+ 46,2	10	- 47,4	16	+ 60,0	9	- 43,8	315
- 12,9	86	- 20,4	96	+ 11,6	136	+ 41,7	114	- 16,2	316
+ 12,5	12	+ 33,3	6	- 50,0	10	+ 66,7	10	-	317
- 7,8	117	- 10,0	112	- 4,3	162	+ 44,6	133	- 17,9	318
- 30,3	19	- 17,4	22	+ 15,8	24	+ 9,1	17	- 29,2	319
+ 25,7	397	+ 6,7	441	+ 11,1	546	+ 23,8	571	+ 4,6	320
- 1,7	71	+ 22,4	91	+ 28,2	89	- 2,2	119	+ 33,7	321
+ 15,4	21	+ 40,0	31	+ 47,6	32	+ 3,2	28	- 12,5	322
+ 14,6	53	+ 12,8	58	+ 9,4	77	+ 32,8	83	+ 7,8	323
- 57,1	8	+ 166,7	8	-	8	-	8	-	324
+ 17,6	100	+ 25,0	133	+ 33,0	161	+ 21,1	158	- 1,9	325
+ 2,4	30	- 28,6	48	+ 60,0	52	+ 8,3	85	+ 63,5	326
-	32	+ 3,2	46	+ 43,8	49	+ 6,5	32	+ 34,7	327
- 38,5	13	+ 62,5	7	- 46,2	10	+ 42,9	16	+ 60,0	328
- 22,6	36	+ 50,0	46	+ 27,8	52	+ 13,0	55	+ 5,8	329
-	11	+ 10,0	18	+ 63,6	19	+ 5,6	33	+ 73,7	330
+ 18,2	63	+ 21,2	89	+ 41,3	95	+ 6,7	110	+ 15,8	331
-	1	-	1	-	1	-	2	+ 100,0	332
+ 11,4	855	+ 11,8	1 039	+ 21,5	1 215	+ 16,9	1 317	+ 8,4	333
-	-	-	1	-	-	- 100,0	-	-	334
- 15,1	714	+ 5,2	752	+ 5,3	783	+ 4,1	722	- 7,8	335
-	1	- 96,2	2	+ 100,0	-	- 100,0	1	-	336
- 17,7	228	- 7,7	232	+ 1,8	222	- 4,3	233	+ 5,0	337
- 8,4	2 098	- 4,1	2 061	- 1,8	1 997	- 3,1	1 940	- 2,9	338
- 100,0	28	-	25	- 10,7	20	- 20,0	30	+ 50,0	339
- 75,0	8	+ 300,0	1	- 87,5	-	- 100,0	9	-	340
+ 11,8	10	- 47,4	14	+ 40,0	13	- 7,1	16	+ 23,1	341
-	-	-	-	-	13	-	29	+ 123,1	342
- 25,0	8	- 33,3	12	+ 50,0	11	- 8,3	12	+ 9,1	343
- 10,4	2 145	- 0,7	2 102	- 2,0	2 153	+ 2,4	2 229	+ 3,5	344
- 62,5	-	- 100,0	8	-	7	- 12,5	6	- 14,3	345
- 7,7	17	- 29,2	14	- 17,6	13	- 7,1	8	- 38,5	346
-	5	+ 400,0	-	- 100,0	-	-	-	-	347
- 33,3	1	- 50,0	2	+ 100,0	1	- 50,0	1	-	348
- 10,9	79	- 12,2	80	+ 1,3	74	- 7,5	63	- 14,9	349
+ 33,3	8	-	12	+ 50,0	11	- 8,3	7	- 36,4	350
+ 3,4	64	+ 6,7	66	+ 3,1	77	+ 16,7	85	+ 10,4	351
+ 50,0	-	- 100,0	1	-	3	+ 200,0	2	- 33,3	352
+ 25,0	58	+ 16,0	90	+ 55,2	130	+ 44,4	141	+ 8,5	353
- 3,1	38	+ 22,6	40	+ 5,3	46	+ 15,0	31	- 32,6	354
+ 100,0	4	-	4	-	2	- 50,0	2	-	355
- 10,0	5 514	- 1,7	5 519	+ 0,1	5 576	+ 1,0	5 567	- 0,2	356

1.1 Auszubildende 1993 - 1999
Auszubildende insgesamt: Anzahl und

Lfd Nr	Kenn-ziffer	Berufsgruppe Ausbildungsberuf		1993	1994	Veränderung in %	1995
	36	Textilveredler/innen					
357	3610	Textilmaschinenführer/in -Veredlung	(IH)	211	181	- 14,2	230
358	3610	Textilveredler/in	(IH)	111	81	- 27,0	70
359		Zusammen		322	262	- 18,6	300
	37	Berufe in der Lederherstellung, Leder- und Fellverarbeitung					
360	3710	Gerber/in	(Hw)	1	1	-	4
361	3710	Gerber/in	(IH)	29	32	+ 10,3	28
362	3720	Fachpraktiker/in im Schuhmacherhandwerk*)	(Hw)	-	1	-	-
363	3720	Schuhmacher/in	(Hw)	256	222	- 13,3	213
364	3722	Orthopädieschuhmacher/in	(Hw)	852	883	+ 3,6	1 017
365	3730	Schuhfertiger/in	(IH)	112	93	- 17,0	81
366	3731	Schäftemacher/in*)	(Hw)	-	-	-	-
367	3733	Schuh- und Lederwarenstepper/in	(Hw)	1	1	-	1
368	3733	Schuh- und Lederwarenstepper/in	(IH)	50	46	- 8,0	47
369	3741	Sattler/in	(Hw)	255	254	- 0,4	266
370	3741	Sattler/in	(IH)	20	21	+ 5,0	25
371	3742	Feinsattler/in	(IH)	1	11	+ 1 000,0	8
372	3745	Feintäschner/in	(Hw)	22	22	-	17
373	3745	Täschner/in	(IH)	94	75	- 20,2	86
374	3762	Handschuhmacher/in	(Hw)	-	-	-	-
375	3781	Pelzveredler/in	(IH)	1	1	-	-
376	3783	Kürschner/in	(Hw)	42	38	- 9,5	32
377	3783	Kürschner/in	(IH)	-	-	-	-
378		Zusammen		1 736	1 701	- 2,0	1 825
	39	Berufe in der Back-, Konditor-, Süßwarenherstellung					
379	3910	Bäckerfachwerker/in*)	(Hw)	6	14	+ 133,3	26
380	3910	Bäckerwerker/in*)	(Hw)	23	20	- 13,0	32
381	3910	Bäcker/in	(Hw)	15 458	15 309	- 1,0	16 014
382	3910	Bäcker/in	(IH)	99	91	- 8,1	120
383	3920	Konditor/in	(Hw)	5 532	5 112	- 7,6	5 079
384	3930	Fachkraft für Süßwarentechnik	(IH)	103	82	- 20,4	101
385		Zusammen		21 221	20 628	- 2,8	21 372
	40	Fleischer/innen					
386	4010	Fleischerfachwerker/in*)	(Hw)	4	6	+ 50,0	7
387	4010	Fleischer/in	(Hw)	7 431	7 270	- 2,2	7 665
388	4010	Fleischer/in	(IH)	646	643	- 0,5	702
389		Zusammen		8 081	7 919	- 2,0	8 374
	41	Köche/Köchinnen					
390	4110	Koch/Köchin	(IH)	23 393	22 662	- 3,1	23 430
391	4110	Koch/Köchin	(Hw)	-	-	-	-
392	4116	Beikoch/Beiköchin*)	(IH)	613	993	+ 62,0	1 263
393	4116	Teilkoch/Teilköchin*)	(IH)	20	9	- 55,0	15
394		Zusammen		24 026	23 664	- 1,5	24 708
	42	Berufe in der Getränke-, Genussmittelherstellung					
395	4210	Brauer/in und Mälzer/in	(Hw)	197	189	- 4,1	173
396	4210	Brauer/in und Mälzer/in	(IH)	996	937	- 5,9	863
397	4231	Brenner/in	(Lw)	1	-	- 100,0	3
398	4231	Brenner/in	(IH)	6	8	+ 33,3	13
399	4232	Destillateur/in	(IH)	17	30	+ 76,5	38
400	4233	Weinküfer/in	(Hw)	15	13	- 13,3	19
401	4233	Weinküfer/in	(IH)	112	110	- 1,8	113
402	4234	Fachkraft für Fruchtsaftechnik	(IH)	75	89	+ 18,7	78
403	4234	Fachkraft für Fruchtsaftechnik	(Hw)	-	-	-	-
404		Zusammen		1 419	1 376	- 3,0	1 300
	43	Übrige Ernährungsberufe					
405	4310	Molkereifachmann/-fachfrau	(Lw)	526	472	- 10,3	500
406	4350	Fachkraft für Lebensmitteltechnik	(IH)	509	528	+ 3,7	596
407	4351	Müller/in	(Hw)	58	43	- 25,9	56
408	4351	Müller/in	(IH)	75	72	- 4,0	80
409		Zusammen		1 168	1 115	- 4,5	1 232

Statistisches Bundesamt, Fachserie 11, Reihe 3.S.1,
Berufliche Bildung 1978 - 1999

nach Ausbildungsberufen
Veränderung gegenüber dem Vorjahr

Veränderung in %	1996	Veränderung in %	1997	Veränderung in %	1998	Veränderung in %	1999	Veränderung in %	Lfd Nr.
+ 27,1	283	+ 23,0	338	+ 19,4	381	+ 12,7	371	- 2,6	357
- 13,6	91	+ 30,0	102	+ 12,1	141	+ 38,2	162	+ 14,9	358
+ 14,5	374	+ 24,7	440	+ 17,6	522	+ 18,6	533	+ 2,1	359
+ 300,0	5	+ 25,0	6	+ 20,0	3	- 50,0	3	-	360
- 12,5	29	+ 3,6	42	+ 44,8	48	+ 14,3	58	+ 20,8	361
- 100,0	-	-	-	-	-	-	-	-	362
- 4,1	219	+ 2,8	219	-	221	+ 0,9	205	- 7,2	363
+ 15,2	1 212	+ 19,2	1 319	+ 8,8	1 353	+ 2,6	1 414	+ 4,5	364
- 12,9	97	+ 19,8	150	+ 54,6	180	+ 20,0	196	+ 8,9	365
-	-	-	-	-	2	-	2	-	366
-	-	- 100,0	1	-	1	-	2	+ 100,0	367
+ 2,2	42	- 10,6	49	+ 16,7	46	- 6,1	33	- 28,3	368
+ 4,7	296	+ 11,3	313	+ 5,7	334	+ 6,7	341	+ 2,1	369
+ 19,0	27	+ 8,0	24	- 11,1	29	+ 20,8	32	+ 10,3	370
- 27,3	4	- 50,0	5	+ 25,0	4	- 20,0	2	- 50,0	371
- 22,7	17	-	20	+ 17,6	28	+ 40,0	26	- 7,1	372
+ 14,7	97	+ 12,8	86	- 11,3	70	- 18,6	40	- 42,9	373
-	2	-	3	+ 50,0	4	+ 33,3	2	- 50,0	374
- 100,0	-	-	-	-	-	-	1	-	375
- 15,8	37	+ 15,6	45	+ 21,6	49	+ 8,9	47	- 4,1	376
-	-	-	4	-	4	-	5	+ 25,0	377
+ 7,3	2 084	+ 14,2	2 286	+ 9,7	2 376	+ 3,9	2 409	+ 1,4	378
+ 85,7	43	+ 65,4	55	+ 27,9	50	- 9,1	42	- 16,0	379
+ 60,0	32	-	48	+ 50,0	34	- 29,2	52	+ 52,9	380
+ 4,6	17 538	+ 9,5	19 167	+ 9,3	20 115	+ 4,9	19 746	- 1,8	381
+ 31,9	134	+ 11,7	153	+ 14,2	124	- 19,0	149	+ 20,2	382
- 0,6	5 350	+ 5,3	5 657	+ 5,7	5 762	+ 1,9	5 689	- 1,3	383
+ 23,2	127	+ 25,7	161	+ 26,8	192	+ 19,3	214	+ 11,5	384
+ 3,6	23 224	+ 8,7	25 241	+ 8,7	26 277	+ 4,1	25 892	- 1,5	385
+ 16,7	7	-	8	+ 14,3	8	-	9	+ 12,5	386
+ 5,4	8 340	+ 8,8	9 442	+ 13,2	10 220	+ 8,2	10 240	+ 0,2	387
+ 9,2	746	+ 6,3	851	+ 14,1	954	+ 12,1	975	+ 2,2	388
+ 5,7	9 093	+ 8,6	10 301	+ 13,3	11 182	+ 8,6	11 224	+ 0,4	389
+ 3,4	25 641	+ 9,4	28 579	+ 11,5	31 818	+ 11,3	35 821	+ 12,6	390
-	1	-	4	+ 300,0	12	+ 200,0	10	- 16,7	391
+ 27,2	1 537	+ 21,7	1 809	+ 17,7	2 037	+ 12,6	2 300	+ 12,9	392
+ 66,7	30	+ 100,0	27	- 10,0	34	+ 25,9	36	+ 5,9	393
+ 4,4	27 209	+ 10,1	30 419	+ 11,8	33 901	+ 11,4	38 167	+ 12,6	394
- 8,5	186	+ 7,5	201	+ 8,1	213	+ 6,0	191	- 10,3	395
- 7,9	849	- 1,6	850	+ 0,1	822	- 3,3	743	- 9,6	396
-	6	+ 100,0	5	- 16,7	3	- 40,0	1	- 66,7	397
+ 62,5	7	- 46,2	7	-	6	- 14,3	3	- 50,0	398
+ 26,7	20	- 47,4	18	- 10,0	19	+ 5,6	18	- 5,3	399
+ 46,2	16	- 15,8	26	+ 62,5	26	-	27	+ 3,8	400
+ 2,7	123	+ 8,8	145	+ 17,9	178	+ 22,8	191	+ 7,3	401
- 12,4	109	+ 39,7	126	+ 15,6	143	+ 13,5	140	- 2,1	402
-	1	-	1	-	1	-	2	+ 100,0	403
- 5,5	1 317	+ 1,3	1 379	+ 4,7	1 411	+ 2,3	1 316	- 6,7	404
+ 5,9	555	+ 11,0	651	+ 17,3	726	+ 11,5	707	- 2,6	405
+ 12,9	696	+ 16,8	873	+ 25,4	1 098	+ 25,8	1 211	+ 10,3	406
+ 30,2	66	+ 17,9	89	+ 34,8	87	- 2,2	99	+ 13,8	407
+ 11,1	99	+ 23,8	128	+ 29,3	159	+ 24,2	183	+ 15,1	408
+ 10,5	1 416	+ 14,9	1 741	+ 23,0	2 070	+ 18,9	2 200	+ 6,3	409

Statistisches Bundesamt, Fachserie 11, Reihe 3.S.1,
Berufliche Bildung 1978 - 1999

1.1 Auszubildende 1993 - 1999
Auszubildende insgesamt: Anzahl und

Lfd Nr	Kennziffer	Berufsgruppe Ausbildungsberuf	1993	1994	Veränderung in %	1995
44 Hochbauberufe						
410	4401	Hochbaufacharbeiter/in (Hw)	252	266	+ 5,6	383
411	4401	Hochbaufacharbeiter/in (IH)	2 680	3 154	+ 17,7	3 560
412	4401	Baufacharbeiter/in*) (Hw)	-	74	-	115
413	4401	Baufacharbeiter/in*) (IH)	-	-	-	-
414	4404	Hochbaufachwerker/in*) (Hw)	511	677	+ 32,5	1 337
415	4404	Hochbaufachwerker/in*) (IH)	45	199	+ 342,2	289
416	4410	Maurer/in (Hw)	30 838	37 248	+ 20,8	42 506
417	4410	Maurer/in (IH)	10 719	9 744	- 9,1	9 379
418	4412	Fassadenmonteur/in (IH)	-	-	-	-
419	4412	Fassadenmonteur/in (Hw)	-	-	-	-
420	4414	Backofenbauer/in (Hw)	-	1	-	-
421	4414	Feuerungs- und Schornsteinbauer/in (Hw)	9	9	-	10
422	4414	Feuerungs- und Schornsteinbauer/in (IH)	25	17	- 32,0	25
423	4419	Ausbaumaurer/in*) (Hw)	262	432	+ 64,9	-
424	4420	Beton- und Stahlbetonbauer/in (Hw)	1 543	1 830	+ 18,6	2 019
425	4420	Beton- und Stahlbetonbauer/in (IH)	3 797	4 237	+ 11,6	4 365
426	4431	Gerüstbauer/in (Hw)	395	564	+ 42,8	786
427	4431	Gerüstbauer/in (IH)	20	38	+ 90,0	43
428		Zusammen	51 096	58 490	+ 14,5	64 817
46 Tiefbauberufe						
429	4601	Tiefbaufacharbeiter/in (Hw)	31	47	+ 51,6	74
430	4601	Tiefbaufacharbeiter/in (IH)	874	1 012	+ 15,8	1 120
431	4610	Straßenbauer/in (Hw)	2 558	2 839	+ 11,0	3 384
432	4610	Straßenbauer/in (IH)	3 197	3 333	+ 4,3	3 412
433	4610	Straßeninstandsetzer/in*) (Hw)	-	11	-	29
434	4610	Tiefbaufachwerker/in*) (Hw)	-	-	-	-
435	4631	Gleisbauer/in (IH)	1 636	1 351	- 17,4	1 199
436	4653	Wasserbauer/in (ÖD)	428	439	+ 2,6	463
437	4662	Brunnenbauer/in (Hw)	94	108	+ 14,9	108
438	4662	Brunnenbauer/in (IH)	51	46	- 9,8	53
439	4663	Kanalbauer/in (Hw)	54	88	+ 63,0	88
440	4663	Kanalbauer/in (IH)	671	846	+ 26,1	951
441	4664	Rohrleitungsbauer/in (Hw)	8	15	+ 87,5	20
442	4664	Rohrleitungsbauer/in (IH)	847	1 066	+ 25,9	1 150
443	4669	Spezialtiefbauer/in (Hw)	-	-	-	-
444	4669	Spezialtiefbauer/in (IH)	-	-	-	-
445		Zusammen	10 449	11 201	+ 7,2	12 051
48 Ausbauberufe						
446	4801	Ausbaufacharbeiter/in (Hw)	21	23	+ 9,5	33
447	4801	Ausbaufacharbeiter/in (IH)	337	441	+ 30,9	707
448	4804	Ausbaufachwerker/in*) (IH)	13	22	+ 69,2	91
449	4804	Ausbaufachwerker/in*) (Hw)	-	-	-	-
450	4810	Stuckateur/in (Hw)	2 476	3 165	+ 27,8	3 690
451	4810	Stuckateur/in (IH)	28	28	-	25
452	4822	Isolierfacharbeiter/in (IH)	-	-	-	-
453	4822	Industrie-Isolierer/in (IH)	737	615	- 16,6	469
454	4822	Industrie-Isolierer/in (Hw)	-	-	-	-
455	4823	Wärme-, Kälte- und Schallschutzisolierer/in (Hw)	387	424	+ 9,6	510
456	4823	Wärme-, Kälte- und Schallschutzisolierer/in (IH)	1	9	+ 800,0	13
457	4824	Trockenbaumonteur/in (Hw)	111	182	+ 64,0	298
458	4824	Trockenbaumonteur/in (IH)	416	500	+ 20,2	728
459	4825	Bauwerksabdichter/in (Hw)	-	-	-	1
460	4825	Bauwerksabdichter/in (IH)	66	71	+ 7,6	96
461	4826	Asphaltbauer/in (IH)	8	8	-	12
462	4826	Asphaltbauer/in (Hw)	-	-	-	-
463	4830	Fliesen-, Platten- und Mosaikleger/in (Hw)	6 597	8 029	+ 21,7	9 614
464	4830	Fliesen-, Platten- und Mosaikleger/in (IH)	304	402	+ 32,2	559
465	4840	Kachelofen- und Luftheizungsbauer/in (Hw)	664	782	+ 17,8	889
466	4850	Glaser/in (Hw)	2 157	2 351	+ 9,0	2 563
467	4862	Estrichleger/in (Hw)	178	218	+ 22,5	277
468	4862	Estrichleger/in (IH)	4	3	- 25,0	2
469	4870	Zimmerer/Zimmerin (Hw)	11 049	13 435	+ 21,6	15 851
470	4870	Zimmerer/Zimmern (IH)	3 452	3 098	- 10,3	2 846
471	4880	Dachdecker/in (Hw)	10 136	12 298	+ 21,3	14 618
472		Zusammen	39 142	46 104	+ 17,8	53 892
49 Raumausstatter/innen, Polster(er/innen)						
473	4910	Raumausstatter/in (Hw)	4 422	4 658	+ 5,3	4 800
474	4910	Raumausstatterwerker/in*) (Hw)	12	17	+ 41,7	16
475	4915	Parkettleger/in (Hw)	553	685	+ 23,9	828

Statistisches Bundesamt, Fachserie 11, Reihe 3.S.1,
Berufliche Bildung 1978 - 1999

1.1 Auszubildende 1993 - 1999
Auszubildende insgesamt: Anzahl und

Lfd Nr	Kennziffer	Berufsgruppe Ausbildungsberuf		1993	1994	Veränderung in %	1995
30 Feinwerktechnische und verwandte Berufe							
223	3000	Feinmechaniker/in	(Hw)	1 338	1 173	- 12,3	1 164
224	3000	Industriemechaniker/in -Geräte- und Feinwerktechnik	(IH)	11 165	9 198	- 17,6	8 250
225	3000	Metallbildner/in	(Hw)	97	80	- 17,5	87
226	3003	Büchsenmacher/in	(Hw)	123	103	- 16,3	91
227	3008	Schmuckwerker/in*)	(IH)	-	10	-	20
228	3021	Goldschmied/in	(Hw)	1 758	1 632	- 7,2	1 515
229	3021	Goldschmied/in	(IH)	238	164	- 31,1	165
230	3022	Silberschmied/in	(Hw)	30	21	- 30,0	18
231	3022	Silberschmied/in	(IH)	8	8	-	6
232	3023	Edelsteinfasser/in	(IH)	32	20	- 37,5	18
233	3023	Edelsteinfasser/in	(Hw)	6	9	+ 50,0	7
234	3031	Zahntechniker/in	(Hw)	13 903	14 587	+ 4,9	14 558
235	3041	Augenoptiker/in	(Hw)	7 513	7 309	- 2,7	6 913
236	3051	Klavierstimmer/in*)	(Hw)	5	8	+ 60,0	9
237	3051	Klavier- und Cembalobauer/in	(Hw)	82	70	- 14,6	68
238	3051	Klavier- und Cembalobauer/in	(IH)	74	64	- 13,5	58
239	3052	Orgel- und Harmoniumbauer/in	(Hw)	259	253	- 2,3	245
240	3052	Orgel- und Harmoniumbauer/in	(IH)	26	29	+ 11,5	22
241	3053	Metallblasinstrumenten- und Schlagzeugmacher/in	(Hw)	60	52	- 13,3	61
242	3053	Metallblasinstrumentenmacher/in	(IH)	4	9	+ 125,0	12
243	3054	Bogenmacher/in	(Hw)	4	2	- 50,0	3
244	3054	Geigenbauer/in	(Hw)	23	21	- 8,7	35
245	3055	Zupfinstrumentenmacher/in	(Hw)	14	19	+ 35,7	20
246	3056	Holzblasinstrumentenmacher/in	(Hw)	25	25	-	26
247	3056	Holzblasinstrumentenmacher/in	(IH)	8	15	+ 87,5	19
248	3058	Handzuginstrumentenmacher/in	(Hw)	3	6	+ 100,0	4
249	3058	Handzuginstrumentenmacher/in	(IH)	11	13	+ 18,2	14
250	3071	Orthopädiemechaniker/in und Bandagist/in	(Hw)	1 325	1 453	+ 9,7	1 668
251	3080	Uhrmacher/in	(Hw)	287	270	- 5,9	246
252	3080	Uhrmacher/in	(IH)	22	10	- 54,5	11
253	3091	Spielzeughersteller/in	(IH)	-	-	-	-
254	3093	Biologiemodellmacher/in	(IH)	13	15	+ 15,4	13
255		Zusammen		38 456	36 648	- 4,7	35 346
31 Elektroberufe							
256	3100	Elektroinstallateur/in	(Hw)	52 207	54 448	+ 4,3	56 029
257	3100	Elektroinstallationspraktiker/in*)	(IH)	-	-	-	-
258	3100	Elektrowerker/in*)	(IH)	-	-	-	22
259	3100	Elektroinstallationswerker/in*)	(Hw)	-	-	-	-
260	3111	Energieelektroniker/in -Anlagentechnik	(Hw)	66	63	- 4,5	72
261	3111	Energieelektroniker/in -Anlagentechnik	(IH)	16 861	15 261	- 9,5	14 295
262	3111	Elektroanlagenfachkraft*)	(IH)	-	6	-	10
263	3111	Elektroanlagenmonteur/in	(Hw)	-	-	-	-
264	3111	Elektroanlagenmonteur/in	(IH)	-	-	-	-
265	3112	Energieelektroniker/in -Betriebstechnik	(Hw)	2	-	- 100,0	1
266	3112	Energieelektroniker/in -Betriebstechnik	(IH)	20 348	17 602	- 13,5	16 115
267	3112	Elektriker/in -Energietechnik*)	(IH)	-	-	-	-
268	3121	Kommunikationselektroniker/in -Telekommunikationstechnik	(IH)	3 695	3 291	- 10,9	3 814
269	3121	Kommunikationselektroniker/in -Telekommunikationstechnik	(OD)	13 508	9 698	- 28,2	5 794
270	3125	Fernmeldeanlageelektroniker/in	(Hw)	873	796	- 8,8	756
271	3130	Elektromaschinenbauer/in	(Hw)	1 459	1 326	- 9,1	1 274
272	3131	Elektromaschinenmonteur/in	(Hw)	-	-	-	-
273	3131	Elektromaschinenmonteur/in	(IH)	693	498	- 28,1	404
274	3151	Radio- und Fernsehtechniker/in	(Hw)	9 243	8 468	- 8,4	7 273
275	3153	Hörgeräteakustiker/in	(Hw)	936	1 088	+ 16,2	1 168
276	3161	Elektromechaniker/in	(Hw)	2 406	1 953	- 18,8	1 774
277	3161	Mechatroniker/in	(Hw)	-	-	-	-
278	3161	Mechatroniker/in	(IH)	-	-	-	-
279	3162	Industrieelektroniker/in -Produktionstechnik	(Hw)	3	-	- 100,0	-
280	3162	Industrieelektroniker/in -Produktionstechnik	(IH)	3 842	3 341	- 13,0	3 191
281	3162	Mikrotechnologe/Mikrotechnologin	(IH)	-	-	-	-
282	3163	Elektrogerätezusammenbauer/in*)	(IH)	99	182	+ 83,8	227
283	3163	Industrieelektroniker/in -Gerätetechnik	(Hw)	2	-	- 100,0	-
284	3163	Industrieelektroniker/in -Gerätetechnik	(IH)	8 299	6 021	- 27,4	5 401
285	3163	Nachrichtengerätemechaniker/in*)	(IH)	49	62	+ 26,5	62
286	3163	Elektrogerätefachkraft*)	(IH)	11	70	+ 536,4	90
287	3163	Elektriker/in -Gerätetechnik*)	(IH)	72	27	- 62,5	21
288	3163	Elektronikgerätemechaniker/in*)	(IH)	-	-	-	6
289	3163	Fluggeräteelektroniker/in	(IH)	-	-	-	-
290	3165	Prozesselektrotechniker/in	(IH)	2 787	2 088	- 25,1	2 032
291	3165	Prozesselektrotechniker/in	(Hw)	-	-	-	-
292	3171	Kommunikationselektroniker/in -Informationstechnik	(Hw)	5	4	- 20,0	8
293	3171	Kommunikationselektroniker/in -Informationstechnik	(IH)	7 622	6 599	- 13,4	5 835

Statistisches Bundesamt, Fachserie 11, Reihe 3.S.1,
Berufliche Bildung 1978 - 1999

nach Ausbildungsberufen
Veränderung gegenüber dem Vorjahr

Veränderung in %	1996	Veränderung in %	1997	Veränderung in %	1998	Veränderung in %	1999	Veränderung in %	Lfd. Nr
- 14,3	10	+ 66,7	7	- 30,0	5	- 28,6	-	- 100,0	163
- 8,9	723	- 6,9	595	- 17,7	497	- 16,5	488	+ 1,8	164
-	27	-	350	+ 1 196,3	662	+ 89,1	955	+ 44,3	165
-	3	+ 200,0	4	+ 33,3	3	- 25,0	-	- 100,0	166
- 8,8	822	+ 1,6	1 011	+ 23,0	1 212	+ 19,9	1 481	+ 22,2	167
- 10,2	1 003	- 4,7	1 043	+ 4,0	1 124	+ 7,8	1 141	+ 1,5	168
+ 0,9	119	+ 5,3	132	+ 10,9	154	+ 16,7	178	+ 15,6	169
+ 5,0	22 958	+ 8,8	25 301	+ 10,2	27 897	+ 10,3	29 438	+ 5,5	170
- 50,0	-	- 100,0	2	-	-	- 100,0	3	-	171
- 9,1	24	+ 20,0	21	- 12,5	21	-	24	+ 14,3	172
+ 15,9	243	+ 15,2	233	- 4,1	278	+ 19,3	313	+ 12,6	173
+ 114,3	5	- 66,7	14	+ 180,0	17	+ 21,4	10	- 41,2	174
-	-	-	626	-	600	- 4,2	604	+ 0,7	175
- 8,0	2 186	- 1,0	2 226	+ 1,8	2 321	+ 4,3	2 481	+ 6,9	176
- 11,8	3 843	- 2,9	3 809	- 0,9	4 058	+ 6,5	4 124	+ 1,6	177
+ 16,9	479	+ 19,5	513	+ 7,1	557	+ 8,6	541	- 2,9	178
+ 0,9	30 860	+ 6,1	33 920	+ 9,9	37 027	+ 9,2	38 857	+ 4,9	179
+ 16,1	2 170	+ 19,5	2 319	+ 6,9	2 423	+ 4,5	2 301	- 5,0	180
- 66,7	7	+ 133,3	18	+ 157,1	30	+ 66,7	41	+ 36,7	181
- 2,7	3 619	+ 1,3	3 810	+ 5,3	4 011	+ 5,3	4 058	+ 1,2	182
- 5,6	44	+ 29,4	66	+ 50,0	94	+ 42,4	120	+ 27,7	183
- 3,8	2 603	+ 0,3	2 839	+ 9,1	3 166	+ 11,5	3 290	+ 3,9	184
+ 8,0	1 680	+ 3,4	1 766	+ 5,1	1 941	+ 9,9	1 980	+ 2,0	185
+ 6,1	39 007	+ 1,5	37 838	- 3,0	35 071	- 7,3	32 799	- 6,5	186
+ 6,1	28 258	- 0,1	27 055	- 4,3	24 892	- 8,0	22 688	- 8,9	187
+ 5,5	77 388	+ 1,3	75 711	- 2,2	71 628	- 5,4	67 277	- 6,1	188
- 10,3	20 319	- 3,4	20 915	+ 2,9	22 149	+ 5,9	22 274	+ 0,6	189
- 5,7	5 431	+ 2,8	5 881	+ 8,3	6 699	+ 13,9	7 277	+ 8,6	190
+ 250,0	23	+ 64,3	26	+ 13,0	37	+ 42,3	43	+ 16,2	191
- 12,9	22 672	- 6,7	21 918	- 3,3	22 035	+ 0,5	21 391	- 2,9	192
-	-	-	-	-	-	-	1	-	193
- 5,9	5 711	+ 5,2	6 230	+ 9,1	6 673	+ 7,1	6 832	+ 2,4	194
-	-	- 100,0	3	-	17	+ 466,7	39	+ 129,4	195
+ 7,8	2 341	+ 11,2	2 577	+ 10,1	3 100	+ 20,3	3 802	+ 22,6	196
- 25,0	14	+ 366,7	37	+ 164,3	71	+ 91,9	88	+ 23,9	197
- 100,0	-	-	-	-	-	-	-	-	198
-	-	-	263	-	1 263	+ 380,2	2 287	+ 81,1	199
- 10,1	56 511	- 2,9	57 850	+ 2,4	62 044	+ 7,2	64 034	+ 3,2	200
+ 60,5	86	+ 41,0	80	- 7,0	91	+ 13,8	110	+ 20,9	201
- 6,4	3 202	- 3,5	3 289	+ 2,7	3 402	+ 3,4	3 565	+ 4,8	202
- 3,4	76 918	- 1,2	77 571	+ 0,8	78 179	+ 0,8	79 490	+ 1,7	203
-	1	-	-	- 100,0	-	-	2	-	204
+ 7,5	1 698	+ 8,0	1 776	+ 4,6	1 998	+ 12,5	2 075	+ 3,9	205
+ 20,0	-	- 100,0	16	-	24	+ 50,0	32	+ 33,3	206
+ 0,4	5 579	+ 7,2	6 065	+ 8,7	6 432	+ 6,1	6 564	+ 2,1	207
-	-	-	2	-	3	+ 50,0	3	-	208
- 9,5	1 717	- 7,1	1 678	- 2,3	1 717	+ 2,3	1 874	+ 9,1	209
- 2,5	6 181	- 1,5	6 135	- 0,4	6 333	+ 3,2	6 534	+ 3,2	210
- 4,0	24	-	25	+ 4,2	25	-	30	+ 20,0	211
- 3,2	95 386	- 0,8	96 637	+ 1,3	98 204	+ 1,6	100 279	+ 2,1	212
- 11,2	2 017	+ 9,0	2 288	+ 13,4	2 868	+ 25,3	3 268	+ 13,9	213
- 50,0	5	+ 66,7	5	-	1	- 80,0	1	-	214
- 16,2	7 342	- 7,0	7 467	+ 1,7	8 202	+ 9,8	8 763	+ 6,8	215
- 13,2	3 381	- 2,6	3 676	+ 8,7	4 304	+ 17,1	4 785	+ 11,2	216
-	-	-	-	-	6	-	-	- 100,0	217
- 17,6	105	- 13,9	113	+ 7,6	119	+ 5,3	124	+ 4,2	218
- 34,7	88	- 22,1	94	+ 6,8	106	+ 12,8	130	+ 22,6	219
- 19,3	65	- 3,0	63	- 3,1	75	+ 19,0	85	+ 13,3	220
- 17,2	30	+ 25,0	34	+ 13,3	49	+ 44,1	58	+ 18,4	221
- 15,0	13 033	- 3,8	13 740	+ 5,4	15 730	+ 14,5	17 214	+ 9,4	222

1.1 Auszubildende 1993 - 1999
Auszubildende insgesamt: Anzahl und

Lfd Nr	Kenn-ziffer	Berufsgruppe Ausbildungsberuf		1993	1994	Veränderung in %	1995
163	2412	Schmelzschweißer/in	(Hw)	12	7	- 41,7	6
164	2412	Anlagenmechaniker/in -Schweißtechnik	(IH)	1 042	853	- 18,1	777
165	2412	Konstruktionsmechaniker/in -Schweißtechnik	(IH)	-	-	-	-
166	2414	Elektro- und Schutzgasschweißer/in*)	(IH)	1	1	-	1
167		Zusammen		1 072	887	- 17,3	809
	25	Metall- und Anlagenbauberufe					
168	2520	Anlagenmechaniker/in -Apparatechnik	(IH)	1 529	1 173	- 23,3	1 053
169	2520	Behälter- und Apparatebauer/in	(Hw)	127	112	- 11,8	113
170	2540	Metallbauer/in	(Hw)	20 166	20 093	- 0,4	21 105
171	2540	Metallfachpraktiker/in*)	(Hw)	-	2	-	1
172	2540	Schlosserwerker/in*)	(IH)	25	22	- 12,0	20
173	2540	Schlosser-Fachwerker/in*)	(Hw)	164	182	+ 11,0	211
174	2540	Schlosser-Fachwerker/in*)	(IH)	10	7	- 30,0	15
175	2540	Metallbearbeiter/in -Schlosser*)	(IH)	-	-	-	-
176	2541	Konstruktionsmechaniker/in -Ausrüstungstechnik	(IH)	2 820	2 400	- 14,9	2 209
177	2550	Konstruktionsmechaniker/in -Metall- und Schiffbautechnik	(IH)	5 536	4 490	- 18,9	3 959
178	2591	Rollladen- und Jalousiebauer/in	(Hw)	278	343	+ 23,4	401
179		Zusammen		30 655	28 824	- 6,0	29 087
	26	Blechkonstruktions- und Installationsberufe					
180	2610	Klempner/in	(Hw)	1 333	1 564	+ 17,3	1 816
181	2640	Anlagenmechaniker/in -Versorgungstechnik	(Hw)	5	9	+ 80,0	3
182	2640	Anlagenmechaniker/in -Versorgungstechnik	(IH)	4 389	3 674	- 16,3	3 573
183	2650	Konstruktionsmechaniker/in -Feinblechbautechnik	(Hw)	38	36	- 5,3	34
184	2650	Konstruktionsmechaniker/in -Feinblechbautechnik	(IH)	3 144	2 696	- 14,2	2 594
185	2661	Kälteanlagenbauer/in	(Hw)	1 454	1 505	+ 3,5	1 625
186	2671	Gas- und Wasserinstallateur/in	(Hw)	32 668	36 221	+ 10,9	38 422
187	2680	Zentralheizungs- und Lüftungsbauer/in	(Hw)	23 893	26 665	+ 11,6	28 292
188		Zusammen		66 924	72 370	+ 8,1	76 359
	27	Maschinenbau- und -wartungsberufe					
189	2730	Industriemechaniker/in -Maschinen- und Systemtechnik	(IH)	27 955	23 439	- 16,2	21 031
190	2730	Maschinenbaumechaniker/in	(Hw)	6 795	5 601	- 17,6	5 281
191	2740	Industriemechaniker/in -Betriebstechnik	(Hw)	6	4	- 33,3	14
192	2740	Industriemechaniker/in -Betriebstechnik	(IH)	34 302	27 907	- 18,6	24 311
193	2760	Industriemechaniker/in -Produktionstechnik	(Hw)	-	-	-	-
194	2760	Industriemechaniker/in -Produktionstechnik	(IH)	6 850	5 770	- 15,8	5 429
195	2781	Teilezurichter/in	(Hw)	6	1	- 83,3	1
196	2781	Teilezurichter/in	(IH)	2 519	1 953	- 22,5	2 105
197	2782	Gerätezusammensetzer/in	(IH)	2	4	+ 100,0	3
198	2782	Maschinenzusammensetzer/in	(IH)	4	1	- 75,0	-
199	2782	Fertigungsmechaniker/in	(IH)	-	-	-	-
200		Zusammen		78 439	64 680	- 17,5	58 175
	28	Fahr-, Flugzeugbau- und -wartungsberufe					
201	2810	Autofachwerker/in*)	(Hw)	26	38	+ 46,2	61
202	2810	Automobilmechaniker/in	(IH)	4 358	3 545	- 18,7	3 317
203	2810	Kraftfahrzeugmechaniker/in	(Hw)	83 068	80 590	- 3,0	77 879
204	2810	Automobilmechaniker/in	(Hw)	-	-	-	-
205	2813	Zweiradmechaniker/in	(Hw)	1 344	1 463	+ 8,9	1 572
206	2813	Zweiradmechanikerwerker/in*)	(Hw)	7	10	+ 42,9	12
207	2821	Landmaschinenmechaniker/in	(Hw)	6 178	5 184	- 16,1	5 205
208	2830	Fluggerätmechaniker/in	(Hw)	1	-	- 100,0	-
209	2830	Fluggerätmechaniker/in	(IH)	2 250	2 043	- 9,2	1 848
210	2870	Karosserie- und Fahrzeugbauer/in	(Hw)	6 528	6 411	- 1,8	6 252
211	2872	Karosseriebearbeiter/in*)	(Hw)	25	25	-	24
212		Zusammen		103 785	99 309	- 4,3	96 170
	29	Werkzeug- und Formenbauberufe					
213	2900	Werkzeugmacher/in	(Hw)	2 670	2 084	- 21,9	1 851
214	2921	Werkzeugmechaniker/in -Stanz- und Umformtechnik	(Hw)	7	6	- 14,3	3
215	2921	Werkzeugmechaniker/in -Stanz- und Umformtechnik	(IH)	12 373	9 423	- 23,8	7 894
216	2931	Werkzeugmechaniker/in -Formentechnik	(IH)	4 898	3 998	- 18,4	3 471
217	2931	Werkzeugmechaniker/in -Formentechnik	(Hw)	-	-	-	-
218	2940	Graveur/in	(Hw)	177	148	- 16,4	122
219	2951	Chirurgiemechaniker/in	(Hw)	153	173	+ 13,1	113
220	2951	Werkzeugmechaniker/in -Instrumententechnik	(IH)	93	83	- 10,8	67
221	2952	Schneidwerkzeugmechaniker/in	(Hw)	38	29	- 23,7	24
222		Zusammen		20 409	15 944	- 21,9	13 545

nach Ausbildungsberufen
Veränderung gegenüber dem Vorjahr

Veränderung in %	1996	Veränderung in %	1997	Veränderung in %	1998	Veränderung in %	1999	Veränderung in %	Lfd. Nr.
- 2,8	42	+ 20,0	34	- 19,0	36	+ 5,9	35	- 2,8	105
-	1	-	-	- 100,0	-	-	1	-	106
- 13,6	26	+ 36,8	37	+ 42,3	38	+ 2,7	28	- 26,3	107
+ 20,0	9	+ 50,0	17	+ 88,9	23	+ 35,3	26	+ 13,0	108
- 100,0	-	-	-	-	-	-	-	-	109
+ 200,0	34	+ 41,7	38	+ 11,8	44	+ 15,8	43	- 2,3	110
+ 3,6	38	+ 31,0	56	+ 47,4	66	+ 17,9	79	+ 19,7	111
+ 14,6	45	- 18,2	43	- 4,4	25	- 41,9	17	- 32,0	112
-	4	+ 33,3	-	- 100,0	-	-	-	-	113
-	-	-	5	-	8	+ 60,0	8	-	114
+ 11,7	940	+ 19,7	1 139	+ 21,2	1 213	+ 6,5	1 219	+ 0,5	115
- 4,8	1 148	+ 0,9	1 219	+ 6,2	1 117	- 8,4	1 091	- 2,3	116
- 100,0	-	-	-	-	-	-	-	-	117
+ 65,4	50	+ 16,3	58	+ 16,0	60	+ 3,4	63	+ 5,0	118
- 3,4	1 198	+ 1,4	1 277	+ 6,6	1 177	- 7,8	1 154	- 2,0	119
- 10,0	12	+ 33,3	13	+ 8,3	14	+ 7,7	10	- 28,6	120
-	-	- 100,0	-	-	2	-	11	+ 450,0	121
+ 15,2	764	+ 24,6	963	+ 26,0	1 135	+ 17,9	1 267	+ 11,6	122
+ 6,5	38	+ 15,2	48	+ 26,3	49	+ 2,1	45	- 8,2	123
+ 14,3	814	+ 24,1	1 024	+ 25,8	1 200	+ 17,2	1 333	+ 11,1	124
+ 100,0	10	+ 150,0	11	+ 10,0	11	-	10	- 9,1	125
+ 1,2	71	- 17,4	66	- 7,0	62	- 6,1	60	- 3,2	126
+ 41,2	26	+ 8,3	32	+ 23,1	42	+ 31,3	41	- 2,4	127
+ 9,6	107	- 6,1	109	+ 1,9	115	+ 5,5	111	- 3,5	128
- 27,3	24	-	21	- 12,5	21	-	2	- 90,5	129
- 4,9	419	+ 13,6	490	+ 16,9	626	+ 27,8	855	+ 4,6	130
-	-	-	-	-	-	-	22	-	131
-	1	-	-	- 100,0	-	-	-	-	132
+ 33,3	2	- 50,0	2	-	4	+ 100,0	-	- 100,0	133
- 20,0	17	+ 6,3	13	- 23,5	20	+ 53,8	22	+ 10,0	134
+ 3,5	279	+ 5,3	288	+ 3,2	277	- 3,8	271	- 2,2	135
+ 28,6	38	+ 5,6	52	+ 36,8	109	+ 109,6	160	+ 46,8	136
- 17,7	6 053	- 6,3	6 283	+ 3,8	7 062	+ 12,4	7 541	+ 6,8	137
- 16,4	679	- 2,0	819	+ 20,6	1 028	+ 25,5	1 149	+ 11,8	138
+ 40,0	8	+ 14,3	7	- 12,5	5	- 28,6	2	- 60,0	139
-	-	-	-	-	-	-	2	-	140
+ 4,9	74	- 12,9	67	- 9,5	54	- 19,4	54	-	141
-	2	-	3	+ 50,0	-	- 100,0	-	-	142
+ 33,3	2	- 50,0	5	+ 150,0	3	- 40,0	4	+ 33,3	143
- 4,2	24	+ 4,3	19	- 20,8	19	-	17	- 10,5	144
- 6,3	125	- 6,7	119	- 4,8	91	- 23,5	77	- 15,4	145
- 14,7	2 539	+ 0,2	2 872	+ 13,1	3 499	+ 21,8	4 088	+ 16,8	146
-	-	- 100,0	-	-	-	-	-	-	147
+ 23,1	32	-	40	+ 25,0	52	+ 30,0	36	- 30,8	148
-	-	-	1	-	1	-	-	- 100,0	149
+ 5,0	24	+ 14,3	23	- 4,2	27	+ 17,4	28	+ 3,7	150
- 15,4	307	+ 3,4	339	+ 10,4	381	+ 12,4	399	+ 4,7	151
- 15,5	10 649	- 3,3	11 463	+ 7,6	13 279	+ 15,8	14 529	+ 9,4	152
+ 50,0	-	- 100,0	1	-	1	-	3	+ 200,0	153
- 100,0	-	-	-	-	-	-	4	-	154
- 21,2	27	+ 3,8	28	+ 3,7	35	+ 25,0	32	- 8,6	155
+ 10,7	219	+ 32,7	275	+ 25,6	332	+ 20,7	365	+ 9,9	156
+ 34,4	145	+ 16,0	159	+ 9,7	201	+ 26,4	239	+ 18,9	157
-	3	+ 200,0	3	-	3	-	4	+ 33,3	158
+ 14,7	394	+ 23,1	466	+ 18,3	572	+ 22,7	647	+ 13,1	159
- 71,4	1	- 50,0	-	- 100,0	-	-	-	-	160
- 16,7	6	+ 20,0	6	-	3	- 50,0	2	- 33,3	161
+ 38,5	52	+ 188,9	49	- 5,8	42	- 14,3	36	- 14,3	162

Statistisches Bundesamt, Fachserie 11, Reihe 3.S.1,
Berufliche Bildung 1978 - 1999

1.1 Auszubildende 1993 - 1999
Auszubildende insgesamt: Anzahl und

Lfd Nr.	Kenn-ziffer	Berufsgruppe Ausbildungsberuf		1993	1994	Veränderung in %	1995
105	1852	Holzbildhauer/in	(Hw)	40	36	- 10,0	35
106	1852	Holzbildhauer/in	(IH)	-	-	-	1
107	1853	Bürsten- und Pinselmacher/in	(Hw)	23	22	- 4,3	19
108	1853	Bürsten- und Pinselmacher/in	(IH)	4	5	+ 25,0	6
109	1854	Schirmmacher/in	(Hw)	-	2	-	-
110	1855	Holzspielzeugmacher/in	(Hw)	4	8	+ 100,0	24
111	1855	Holzspielzeugmacher/in	(IH)	26	28	+ 7,7	29
112	1858	Korbmacher/in	(Hw)	51	48	- 5,9	55
113	1858	Korb- und Rahmenflechter/in*)	(Hw)	-	-	-	3
114	1858	Korb- und Flechtwerker/in*)	(Hw)	-	-	-	-
115		Zusammen		684	703	+ 2,8	785
	19	Berufe in der Hütten- und Halbzeugindustrie					
116	1910	Verfahrensmechaniker/in in der Hütten- und Halbzeugindustrie	(IH)	1 434	1 195	- 16,7	1 138
117	1911	Hüttenwerker/in*)	(IH)	14	1	- 92,9	-
118	1944	Drahtzieher/in	(IH)	34	26	- 23,5	43
119		Zusammen		1 482	1 222	- 17,5	1 181
	20	Gießereiberufe					
120	2010	Gießereiarbeiter/in*)	(IH)	16	10	- 37,5	9
121	2010	Gießereimechaniker/in	(Hw)	-	1	-	1
122	2010	Gießereimechaniker/in	(IH)	610	532	- 12,8	613
123	2016	Metall- und Glockengießer/in	(Hw)	26	31	+ 19,2	33
124		Zusammen		652	574	- 12,0	656
	21	Berufe in der spanlosen Metallverformung					
125	2123	Drahtwarenmacher/in	(IH)	2	2	-	4
126	2125	Kabeljunker/in	(IH)	127	85	- 33,1	86
127	2126	Federmacher/in	(IH)	20	17	- 15,0	24
128		Zusammen		149	104	- 30,2	114
	22	Berufe in der spanenden Metallverformung					
129	2200	Werkzeugmaschinenwerker/in*)	(IH)	28	33	+ 17,9	24
130	2210	Dreher/in	(Hw)	595	388	- 34,8	369
131	2210	Werkzeugmaschinenwerker/in -Drehen*)	(IH)	-	-	-	-
132	2210	Dreher-Fachwerker/in*)	(Hw)	-	1	-	1
133	2210	Dreher-Fachwerker/in*)	(IH)	4	3	- 25,0	4
134	2210	Werkzeugmaschinenpanner/in -Drehen*)	(Hw)	14	20	+ 42,9	16
135	2210	Werkzeugmaschinenpanner/in -Drehen*)	(IH)	206	256	+ 24,3	265
136	2211	Zerspanungsmechaniker/in -Drehtechnik	(Hw)	34	28	- 17,6	36
137	2211	Zerspanungsmechaniker/in -Drehtechnik	(IH)	11 565	7 851	- 32,1	6 460
138	2212	Zerspanungsmechaniker/in -Automatendrehtechnik	(IH)	958	829	- 13,5	693
139	2212	Revolverdreher/in	(IH)	6	5	- 16,7	7
140	2220	Werkzeugmaschinenwerker/in -Fräsen*)	(IH)	95	-	- 100,0	-
141	2220	Fräser/in	(IH)	97	81	- 16,5	85
142	2220	Fräser-Fachwerker/in*)	(Hw)	-	-	-	2
143	2220	Fräser-Fachwerker/in*)	(IH)	1	3	+ 200,0	4
144	2220	Werkzeugmaschinenpanner/in -Fräsen*)	(Hw)	30	24	- 20,0	23
145	2220	Werkzeugmaschinenpanner/in -Fräsen*)	(IH)	53	143	+ 169,8	134
146	2221	Zerspanungsmechaniker/in -Frästechnik	(IH)	3 934	2 972	- 24,5	2 534
147	2240	Bohrer/in	(IH)	1	2	+ 100,0	2
148	2250	Metallschleifer/in	(IH)	17	26	+ 52,9	32
149	2250	Schleifer/in	(Hw)	-	-	-	-
150	2250	Schleifer/in	(IH)	29	20	- 31,0	21
151	2251	Zerspanungsmechaniker/in -Schleiftechnik	(IH)	523	351	- 32,9	297
152		Zusammen		18 190	13 036	- 28,3	11 009
	23	Berufe in der Metalloberflächenveredlung und Metallvergütung					
153	2310	Vorpolierer/in -Schmuck- und Kleingeräteherstellung	(IH)	-	2	-	3
154	2311	Feinpolierer/in	(Hw)	2	1	- 50,0	-
155	2311	Feinpolierer/in	(IH)	40	33	- 17,5	26
156	2340	Galvaniseur/in	(IH)	176	149	- 15,3	165
157	2340	Galvaniseur/in	(Hw)	99	93	- 6,1	125
158	2355	Emailschriftenmaler/in	(IH)	1	1	-	1
159		Zusammen		318	279	- 12,3	320
	24	Metallverbindungsberufe					
160	2410	Schweißer/in*)	(Hw)	7	7	-	2
161	2410	Schweißer/in*)	(IH)	3	6	+ 100,0	5
162	2410	Schweißwerker/in*)	(IH)	7	13	+ 85,7	18

Statistisches Bundesamt, Fachserie 11, Reihe 3.S 1,
Berufliche Bildung 1978 - 1999

nach Ausbildungsberufen
Veränderung gegenüber dem Vorjahr

Veränderung in %	1996	Veränderung in %	1997	Veränderung in %	1998	Veränderung in %	1999	Veränderung in %	Lfd Nr.
- 5,7	241	- 2,4	279	+ 15,8	275	- 1,4	286	+ 4,0	047
- 4,0	27	+ 12,5	23	- 14,8	25	+ 8,7	23	- 8,0	048
+ 62,5	16	+ 23,1	26	+ 62,5	38	+ 46,2	34	- 10,5	049
+ 14,0	66	+ 34,7	76	+ 15,2	79	+ 3,9	79	-	050
-	1	-	1	-	-	- 100,0	3	-	051
+ 7,4	45	+ 55,2	38	- 15,6	48	+ 26,3	56	+ 16,7	052
-	-	-	-	-	3	-	3	-	053
+ 60,0	11	+ 37,5	9	- 18,2	11	+ 22,2	5	- 54,5	054
-	-	-	-	-	-	-	3	-	055
-	-	-	-	-	5	-	7	+ 40,0	056
+ 50,0	185	+ 40,2	235	+ 27,0	285	+ 21,3	280	- 1,8	057
+ 14,3	34	+ 6,3	30	- 11,8	24	- 20,0	19	- 20,8	058
+ 33,3	7	+ 75,0	5	- 28,6	9	+ 80,0	10	+ 11,1	059
+ 25,0	6	+ 20,0	6	-	6	-	7	+ 16,7	060
+ 9,1	236	+ 22,9	253	+ 7,2	265	+ 4,7	277	+ 4,5	061
- 3,4	57	-	64	+ 12,3	69	+ 7,8	65	- 5,8	062
+ 8,8	932	+ 17,5	1 045	+ 12,1	1 142	+ 9,3	1 157	+ 1,3	063
+ 2,5	357	+ 6,9	381	+ 6,7	390	+ 2,4	361	- 7,4	064
- 2,3	4 642	+ 4,1	5 746	+ 23,8	5 932	+ 3,2	6 013	+ 1,4	065
- 10,1	359	+ 19,3	449	+ 25,1	491	+ 9,4	543	+ 10,6	066
+ 20,0	26	+ 44,4	39	+ 50,0	50	+ 28,2	76	+ 52,0	067
- 23,7	72	+ 1,4	70	- 2,8	62	- 11,4	80	+ 29,0	068
+ 13,0	285	+ 17,3	339	+ 18,9	380	+ 12,1	382	+ 0,5	069
- 2,2	5 741	+ 5,8	7 024	+ 22,3	7 305	+ 4,0	7 455	+ 2,1	070
+ 23,1	17	+ 6,3	25	+ 47,1	28	+ 12,0	41	+ 46,4	071
+ 8,3	2 898	+ 15,5	3 574	+ 23,3	4 200	+ 17,5	4 853	+ 15,5	072
+ 8,4	2 915	+ 15,4	3 599	+ 23,5	4 228	+ 17,5	4 894	+ 15,8	073
+ 1,0	669	+ 15,1	722	+ 7,9	822	+ 13,9	906	+ 10,2	074
-	3	+ 200,0	3	-	1	- 66,7	1	-	075
- 1,6	732	+ 16,7	919	+ 25,5	1 055	+ 14,8	1 091	+ 3,4	076
- 0,3	1 404	+ 16,1	1 644	+ 17,1	1 878	+ 14,2	1 998	+ 6,4	077
+ 4,4	176	- 32,0	198	+ 12,5	213	+ 7,6	155	- 27,2	078
- 10,0	1 593	- 11,9	1 508	- 5,3	925	- 38,7	4 860	+ 425,4	079
- 43,6	37	- 15,9	38	+ 2,7	101	+ 165,8	175	+ 73,3	080
- 22,9	2 472	- 1,0	3 142	+ 27,1	4 974	+ 58,3	2 535	- 49,0	081
-	7	+ 16,7	10	+ 42,9	8	- 20,0	10	+ 25,0	082
-	-	- 100,0	-	-	-	-	-	-	083
+ 6,3	14	- 17,6	9	- 35,7	13	+ 44,4	12	- 7,7	084
- 50,0	5	+ 25,0	3	- 40,0	2	- 33,3	1	- 50,0	085
-	1	-	1	-	1	-	-	- 100,0	086
- 24,3	386	+ 8,4	362	- 6,2	280	- 22,7	239	- 14,6	087
- 11,8	3 334	- 4,2	3 535	+ 6,0	3 797	+ 7,4	4 102	+ 8,0	088
+ 200,0	2	- 33,3	1	- 50,0	1	-	1	-	089
- 16,7	8	- 20,0	9	+ 12,5	10	+ 11,1	12	+ 20,0	090
+ 12,5	11	+ 22,2	11	-	8	- 27,3	-	- 100,0	091
- 8,1	184	- 4,7	173	- 6,0	183	+ 5,8	173	- 5,5	092
- 8,5	390	- 2,0	418	+ 7,2	466	+ 11,5	446	- 4,3	093
- 26,3	18	+ 28,6	17	- 5,6	21	+ 23,5	16	- 23,8	094
- 22,8	130	+ 23,8	172	+ 32,3	119	- 30,8	374	+ 214,3	095
- 5,3	482	+ 3,0	500	+ 3,7	524	+ 4,8	492	- 6,1	096
- 8,9	591	+ 9,4	743	+ 25,7	872	+ 17,4	997	+ 14,3	097
-	-	-	-	-	1	-	-	- 100,0	098
+ 25,0	12	+ 20,0	18	+ 50,0	11	- 38,9	19	+ 72,7	099
-	8	+ 14,3	10	+ 25,0	10	-	15	+ 50,0	100
- 14,3	9 861	- 3,6	10 878	+ 10,3	12 540	+ 15,3	14 634	+ 16,7	101
+ 50,0	7	+ 16,7	5	- 28,6	8	+ 60,0	3	- 62,5	102
+ 12,0	631	+ 20,4	793	+ 25,7	862	+ 8,7	881	+ 2,2	103
+ 1,2	103	+ 24,1	111	+ 7,8	103	- 7,2	98	- 4,9	104

Statistisches Bundesamt, Fachserie 11, Reihe 3.S.1,
Berufliche Bildung 1978 - 1999

1.1 Auszubildende 1993 - 1999
Auszubildende insgesamt: Anzahl und

Lfd. Nr.	Kenn-ziffer	Berufsgruppe Ausbildungsberuf	1993	1994	Veränderung in %	1995
13 Berufe in der Glasherstellung und -bearbeitung						
047	1310	Industrieglasfertiger/in (IH)	270	262	- 3,0	247
048	1312	Glasmacher/in (IH)	37	25	- 32,4	24
049	1316	Glasapparatebauer/in (Hw)	12	8	- 33,3	13
050	1316	Glasapparatebauer/in (IH)	56	43	- 23,2	49
051	1316	Leuchtröhrenglasbläser/in (Hw)	-	1	-	1
052	1316	Leuchtröhrenglasbläser/in (IH)	11	27	+ 145,5	29
053	1316	Thermometermacher/in (Hw)	-	-	-	-
054	1316	Thermometermacher/in (IH)	3	5	+ 66,7	8
055	1316	Glasbläser/in (Hw)	-	-	-	-
056	1316	Glasbläser/in (IH)	-	-	-	-
057	1350	Flachglasmechaniker/in (IH)	63	88	+ 39,7	132
058	1350	Glasveredler/in (Hw)	33	28	- 15,2	32
059	1350	Glasveredler/in (IH)	13	3	- 76,9	4
060	1356	Feinoptiker/in (Hw)	5	4	- 20,0	5
061	1356	Feinoptiker/in (IH)	237	176	- 25,7	192
062	1358	Brillenoptikscheifer/in (IH)	52	59	+ 13,5	57
063		Zusammen	792	729	- 8,0	793
14 Chemieberufe						
064	1410	Chemiebetriebsjungwerker/in (IH)	354	326	- 7,9	334
065	1410	Chemikant/in (IH)	5 202	4 567	- 12,2	4 461
066	1411	Pharmakant/in (IH)	289	335	+ 15,9	301
067	1418	Wachszieher/in (Hw)	19	15	- 21,1	18
068	1421	Chemielaborjungwerker/in (IH)	153	93	- 39,2	71
069	1458	Vulkaniseur/in u. Reifenmechaniker/in (Hw)	192	215	+ 12,0	243
070		Zusammen	6 209	5 551	- 10,6	5 428
15 Kunststoffberufe						
071	1520	Verfahrensmechaniker/in für Kunststoff- und Kautschuktechnik (Hw)	10	13	+ 30,0	16
072	1520	Verfahrensmechaniker/in für Kunststoff- und Kautschuktechnik (IH)	2 723	2 317	- 14,9	2 510
073		Zusammen	2 733	2 330	- 14,7	2 526
16 Papierherstellungs-, Papierverarbeitungsberufe						
074	1610	Papiermacher/in (IH)	699	575	- 17,7	581
075	1620	Verpackungsmittelmechaniker/in (Hw)	1	1	-	1
076	1620	Verpackungsmittelmechaniker/in (IH)	697	637	- 8,6	627
077		Zusammen	1 397	1 213	- 13,2	1 209
17 Druck- und Druckweiterverarbeitungsberufe						
078	1710	Schriftsetzer/in (Hw)	157	248	+ 58,0	259
079	1710	Mediengestalter/in für Digital- und Printmedien -Mediendesign (IH)	2 309	2 010	- 12,9	1 809
080	1720	Mediengestalter/in für Digital- und Printmedien o.n.F (Hw)	122	78	- 36,1	44
081	1720	Mediengestalter/in für Digital- und Printmedien -Medienoperating (IH)	4 189	3 241	- 22,6	2 498
082	1721	Dekorvortagenhersteller/in (IH)	-	-	-	6
083	1735	Galvanoplastiker/in (Hw)	-	-	-	2
084	1736	Flexograf/in (Hw)	13	16	+ 23,1	17
085	1736	Flexograf/in (IH)	9	8	- 11,1	4
086	1739	Notenstecher/in (IH)	1	1	-	1
087	1740	Drucker/in (Hw)	700	470	- 32,9	356
088	1740	Drucker/in (IH)	4 859	3 947	- 18,8	3 480
089	1742	Steindrucker/in (Hw)	2	1	- 50,0	3
090	1749	Druckfachwerker/in*) (IH)	13	12	- 7,7	10
091	1749	Papier-Druck-Werker/in*) (IH)	9	8	- 11,1	9
092	1751	Siebdrucker/in (Hw)	251	210	- 16,3	193
093	1751	Siebdrucker/in (IH)	489	435	- 11,0	398
094	1752	Tapetendrucker/in (IH)	22	19	- 13,6	14
095	1761	Mediengestalter/in für Digital- und Printmedien -Medientechnik (IH)	128	136	+ 6,3	105
096	1780	Buchbinder/in (Hw)	525	494	- 5,9	468
097	1780	Buchbinder/in (IH)	686	593	- 13,6	540
098	1782	Vorrichter/in im Buchbinderhandwerk*) (Hw)	-	-	-	-
099	1784	Fertigmacher/in im Buchbinderhandwerk*) (Hw)	10	8	- 20,0	10
100	1785	Druckverarbeiter-Fachwerker/in*) (IH)	16	7	- 56,3	7
101		Zusammen	14 510	11 942	- 17,7	10 233
18 Berufe in der Holzbearbeitung, Holz- und Flechtwarenherstellung						
102	1810	Holzbearbeitungsmechaniker/in (Hw)	2	4	+ 100,0	6
103	1810	Holzbearbeitungsmechaniker/in (IH)	454	468	+ 3,1	524
104	1851	Drechsler/in -Elfenbeinschnitzer/in (Hw)	80	82	+ 2,5	83

Statistisches Bundesamt, Fachserie 11, Reihe 3.S.1.
Berufliche Bildung 1978 - 1999

nach Ausbildungsberufen
Veränderung gegenüber dem Vorjahr

Veränderung in %	1996	Veränderung in %	1997	Veränderung in %	1998	Veränderung in %	1999	Veränderung in %	Lfd. Nr.
+ 5,2	7 044	+ 12,7	7 904	+ 12,2	8 514	+ 7,7	8 738	+ 2,6	001
+ 6,4	448	+ 12,0	538	+ 20,1	646	+ 20,1	677	+ 4,8	002
-	76	+ 52,0	76	-	90	+ 18,4	138	+ 53,3	003
+ 5,2	7 568	+ 12,9	8 518	+ 12,6	9 250	+ 8,6	9 553	+ 3,3	004
+ 49,8	979	+ 42,1	1 240	+ 26,7	1 397	+ 12,7	1 344	- 3,8	005
+ 1,0	231	+ 16,1	270	+ 16,9	288	+ 6,7	280	- 2,8	006
- 0,7	1 635	+ 2,0	1 762	+ 7,8	1 824	+ 3,5	1 965	+ 7,7	007
- 3,4	533	+ 9,0	599	+ 12,4	672	+ 12,2	752	+ 11,9	008
+ 7,3	3 378	+ 13,4	3 871	+ 14,6	4 181	+ 8,0	4 341	+ 3,8	009
+ 7,2	17 137	+ 6,3	18 687	+ 9,0	19 787	+ 5,9	19 422	- 1,8	010
+ 9,3	169	+ 10,5	207	+ 22,5	240	+ 15,9	250	+ 4,2	011
+ 13,1	2 425	+ 13,2	2 630	+ 8,5	3 018	+ 14,8	3 256	+ 7,9	012
+ 3,1	145	+ 9,8	162	+ 11,7	162	-	197	+ 21,6	013
- 0,7	8 392	+ 5,8	8 769	+ 4,5	8 919	+ 1,7	9 199	+ 3,1	014
+ 5,1	28 268	+ 6,7	30 455	+ 7,7	32 126	+ 5,5	32 324	+ 0,6	015
+ 12,0	31	+ 10,7	32	+ 3,2	30	- 6,3	38	+ 26,7	016
- 2,5	1 885	+ 0,5	2 083	+ 10,5	2 236	+ 7,3	2 276	+ 1,8	017
- 2,3	1 916	+ 0,6	2 115	+ 10,4	2 266	+ 7,1	2 314	+ 2,1	018
- 25,8	468	- 2,1	460	- 1,7	466	+ 1,3	392	- 15,9	019
+ 28,5	176	-	117	- 33,5	55	- 53,0	27	- 50,9	020
- 16,3	644	- 1,5	577	- 10,4	521	- 9,7	419	- 19,6	021
+ 41,7	77	+ 126,5	120	+ 55,8	161	+ 34,2	169	+ 5,0	022
+ 41,7	77	+ 126,5	120	+ 55,8	161	+ 34,2	169	+ 5,0	023
-	2	+ 100,0	3	+ 50,0	7	+ 133,3	11	+ 57,1	024
+ 24,6	79	- 2,5	78	- 1,3	111	+ 42,3	112	+ 0,9	025
+ 13,1	2 271	+ 9,0	2 380	+ 4,8	2 401	+ 0,9	2 260	- 5,9	026
+ 7,4	246	+ 5,6	277	+ 12,6	248	- 10,5	218	- 12,1	027
+ 20,0	6	-	7	+ 16,7	10	+ 42,9	11	+ 10,0	028
- 25,0	4	+ 33,3	5	+ 25,0	2	- 60,0	4	+ 100,0	029
- 50,0	-	- 100,0	-	-	-	-	-	-	030
- 50,0	2	+ 100,0	2	-	4	+ 100,0	2	- 50,0	031
+ 10,0	13	+ 18,2	16	+ 23,1	18	+ 12,5	18	-	032
+ 12,7	2 623	+ 8,4	2 768	+ 5,5	2 801	+ 1,2	2 636	- 5,9	033
+ 71,9	150	+ 36,4	248	+ 65,3	336	+ 35,5	384	+ 14,3	034
- 100,0	-	-	-	-	1	-	-	- 100,0	035
+ 25,7	546	+ 26,7	638	+ 16,8	631	- 1,1	615	- 2,5	036
+ 20,2	181	+ 38,2	178	- 1,7	153	- 14,0	130	- 15,0	037
+ 30,0	877	+ 30,5	1 064	+ 21,3	1 121	+ 5,4	1 129	+ 0,7	038
- 6,1	406	- 6,2	395	- 2,7	369	- 6,6	352	- 4,6	039
+ 17,4	26	- 3,7	26	-	25	- 3,8	31	+ 24,0	040
- 2,4	108	+ 30,1	147	+ 36,1	208	+ 41,5	232	+ 11,5	041
-	2	- 33,3	-	- 100,0	1	-	1	-	042
-	-	-	-	-	1	-	2	+ 100,0	043
+ 17,6	17	- 15,0	18	+ 5,9	12	- 33,3	14	+ 16,7	044
- 41,7	16	+ 14,3	13	- 18,8	14	+ 7,7	19	+ 35,7	045
- 4,9	575	- 0,9	599	+ 4,2	630	+ 5,2	651	+ 3,3	046

nach Ausbildungsberufen
Veränderung gegenüber dem Vorjahr

Veränderung in %	1996	Veränderung in %	1997	Veränderung in %	1998	Veränderung in %	1999	Veränderung in %	Lfd Nr.
+ 44,0	589	+ 53,8	907	+ 54,0	1 148	+ 26,6	1 327	+ 15,6	410
+ 12,9	3 778	+ 6,1	3 832	+ 1,4	3 786	- 1,2	3 659	- 3,4	411
+ 55,4	102	- 11,3	123	+ 20,6	92	- 25,2	96	+ 4,3	412
-	1	-	1	-	1	-	-	- 100,0	413
+ 97,5	1 375	+ 2,8	1 305	- 5,1	1 059	- 18,9	650	- 38,6	414
+ 45,2	366	+ 26,6	545	+ 48,9	530	- 2,8	547	+ 3,2	415
+ 14,1	41 109	- 3,3	36 318	- 11,7	30 512	- 16,0	26 500	- 13,1	416
- 3,7	8 459	- 9,8	6 886	- 18,6	5 324	- 22,7	4 524	- 15,0	417
-	-	-	-	-	-	-	51	-	418
-	-	-	-	-	-	-	1	-	419
- 100,0	-	-	-	-	-	-	2	-	420
+ 11,1	7	- 30,0	9	+ 28,6	15	+ 66,7	14	- 6,7	421
+ 47,1	30	+ 20,0	31	+ 3,3	28	- 9,7	32	+ 14,3	422
- 100,0	-	-	-	-	-	-	-	-	423
+ 10,3	1 981	- 1,9	1 766	- 10,9	1 543	- 12,6	1 508	- 2,3	424
+ 3,0	3 781	- 13,4	3 137	- 17,0	2 434	- 22,4	2 092	- 14,1	425
+ 39,4	979	+ 24,6	960	- 1,9	869	- 9,5	807	- 7,1	426
+ 13,2	47	+ 9,3	57	+ 21,3	51	- 10,5	42	- 17,6	427
+ 10,8	62 604	- 3,4	55 877	- 10,7	47 392	- 15,2	41 852	- 11,7	428
+ 57,4	109	+ 47,3	158	+ 45,0	223	+ 41,1	277	+ 24,2	429
+ 10,7	1 282	+ 14,5	1 451	+ 13,2	1 681	+ 14,5	1 790	+ 7,8	430
+ 19,2	3 610	+ 6,7	3 622	+ 0,3	3 583	- 1,1	3 570	- 0,4	431
+ 2,4	3 363	- 1,4	3 098	- 7,9	2 942	- 5,0	2 705	- 8,1	432
+ 163,6	51	+ 75,9	67	+ 31,4	-	- 100,0	67	-	433
-	-	-	-	-	77	-	-	- 100,0	434
- 11,3	1 045	- 12,8	883	- 15,5	728	- 17,6	578	- 20,6	435
+ 5,5	447	- 3,5	451	+ 0,9	475	+ 5,3	484	+ 1,9	436
-	111	+ 2,8	108	- 2,7	92	- 14,8	74	- 19,6	437
+ 15,2	61	+ 15,1	57	- 6,6	52	- 8,8	79	+ 51,9	438
-	90	+ 2,3	104	+ 15,6	115	+ 10,6	138	+ 20,0	439
+ 12,4	905	- 4,8	773	- 14,6	654	- 15,4	611	- 6,6	440
+ 33,3	34	+ 70,0	39	+ 14,7	59	+ 51,3	85	+ 10,2	441
+ 7,9	1 066	- 7,3	965	- 9,5	901	- 6,6	853	- 5,3	442
-	-	-	-	-	-	-	2	-	443
-	-	-	-	-	-	-	17	-	444
+ 7,6	12 174	+ 1,0	11 776	- 3,3	11 562	- 1,8	11 310	- 2,2	445
+ 43,5	149	+ 351,5	321	+ 115,4	458	+ 42,7	654	+ 42,8	446
+ 60,3	1 052	+ 48,8	1 396	+ 32,7	1 780	+ 27,5	2 380	+ 33,7	447
+ 313,6	172	+ 89,0	225	+ 30,8	214	- 4,9	161	- 24,8	448
-	-	-	-	-	-	-	12	-	449
+ 16,6	3 778	+ 2,4	3 603	- 4,6	3 450	- 4,2	3 298	- 4,4	450
- 10,7	19	- 24,0	25	+ 31,6	53	+ 112,0	42	- 20,8	451
-	-	-	30	-	94	+ 213,3	114	+ 21,3	452
- 23,7	363	- 22,6	285	- 21,5	260	- 8,8	265	+ 1,9	453
-	-	-	-	-	-	-	2	-	454
+ 20,3	510	-	533	+ 4,5	518	- 2,8	493	- 4,8	455
+ 44,4	9	- 30,8	6	- 33,3	12	+ 100,0	1	- 91,7	456
+ 63,7	405	+ 35,9	513	+ 26,7	581	+ 13,3	683	+ 17,6	457
+ 45,6	910	+ 25,0	937	+ 3,0	1 044	+ 11,4	1 122	+ 7,5	458
-	1	-	8	+ 700,0	25	+ 212,5	33	+ 32,0	459
+ 35,2	119	+ 24,0	132	+ 10,9	146	+ 10,6	201	+ 37,7	460
+ 50,0	13	+ 8,3	25	+ 92,3	31	+ 24,0	42	+ 35,5	461
-	-	-	-	-	1	-	1	-	462
+ 19,7	9 964	+ 3,6	9 416	- 5,5	8 114	- 13,8	7 370	- 9,2	463
+ 39,1	592	+ 5,9	483	- 18,4	584	+ 20,9	489	- 16,3	464
+ 13,7	885	- 0,4	857	- 3,2	768	- 10,4	656	- 14,6	465
+ 9,0	2 631	+ 2,7	2 776	+ 5,5	2 730	- 1,7	2 517	- 7,8	466
+ 27,1	350	+ 26,4	394	+ 12,6	418	+ 6,1	371	- 11,2	467
- 33,3	4	+ 100,0	3	- 25,0	5	+ 66,7	5	-	468
+ 18,0	16 799	+ 6,0	16 268	- 3,2	14 537	- 10,6	13 341	- 8,2	469
- 8,1	2 372	- 16,7	2 018	- 14,9	1 504	- 25,5	1 234	- 18,0	470
+ 18,9	15 326	+ 4,8	15 269	- 0,4	14 373	- 5,9	13 537	- 5,8	471
+ 16,9	56 423	+ 4,7	55 523	- 1,6	51 700	- 6,9	49 024	- 5,2	472
+ 3,0	4 988	+ 3,9	4 838	- 3,0	4 828	- 0,2	4 740	- 1,8	473
- 5,9	21	+ 31,3	28	+ 33,3	32	+ 14,3	50	+ 56,3	474
+ 20,9	908	+ 9,7	995	+ 9,6	1 009	+ 1,4	1 064	+ 5,5	475

Statistisches Bundesamt, Fachserie 11, Reihe 3.S.1,
Berufliche Bildung 1978 - 1999

1.1 Auszubildende 1993 - 1999
Auszubildende insgesamt: Anzahl und

Lfd Nr	Kenn-ziffer	Berufsgruppe Ausbildungsberuf		1993	1994	Veränderung in %	1995
476	4920	Polsterer/Polstern	(Hw)	13	12	- 7,7	10
477	4920	Polsterer/Polstern	(IH)	408	396	- 2,9	427
478	4922	Fahrzeugpolsterer/-polstern	(IH)	204	172	- 15,7	153
479	4926	Polster- und Dekorationsnäher/in	(Hw)	146	138	- 5,5	147
480	4926	Polster- und Dekorationsnäher/in	(IH)	18	9	- 50,0	16
481		Zusammen		5 776	6 087	+ 5,4	6 397
50 Berufe in der Holz- und Kunststoffverarbeitung							
482	5010	Tischler/in	(Hw)	37 965	39 823	+ 4,9	42 426
483	5013	Banktischler/in*	(Hw)	-	1	-	1
484	5018	Holzfachpraktiker/in*	(Hw)	-	1	-	-
485	5018	Holzverarbeiter/in*	(Hw)	42	41	- 2,4	89
486	5018	Holzbearbeiter/in*	(Hw)	1 142	1 489	+ 30,4	1 690
487	5018	Holzbearbeiter/in*	(IH)	327	488	+ 49,2	651
488	5018	Holzfachwerker/in*	(Hw)	448	441	- 1,6	500
489	5018	Holzfachwerker/in*	(IH)	213	126	- 40,8	133
490	5018	Holzwerker/in*	(IH)	21	15	- 28,6	25
491	5018	Tischlerfachwerker/in*	(Hw)	9	-	- 100,0	-
492	5021	Modellbauer/in	(Hw)	989	787	- 20,4	714
493	5021	Modellbaumechaniker/in	(IH)	971	739	- 23,9	601
494	5050	Holzmechaniker/in	(Hw)	21	14	- 33,3	14
495	5050	Holzmechaniker/in	(IH)	2 897	2 954	+ 2,0	3 072
496	5061	Wagner/in	(Hw)	9	15	+ 66,7	18
497	5062	Böttcher/in	(Hw)	7	5	- 28,6	9
498	5063	Bootsbauer/in	(Hw)	346	371	+ 7,2	393
499	5063	Bootsbauer/in	(IH)	14	9	- 35,7	12
500	5064	Schiffbauer/in	(Hw)	14	14	-	11
501	5065	Schiffszimmerer/-zimmern	(IH)	6	3	- 50,0	2
502	5066	Leichtflugzeugbauer/in	(Hw)	2	2	-	2
503	5066	Leichtflugzeugbauer/in	(IH)	15	15	-	13
504		Zusammen		45 458	47 353	+ 4,2	50 376
51 Maler/Innen, Lackierer/Innen und verwandte Berufe							
505	5101	Maler/in und Lackierer/in	(Hw)	32 213	35 646	+ 10,7	40 316
506	5103	Bau- und Metallmaler/in*	(Hw)	1 206	1 842	+ 52,7	2 241
507	5103	Fachpraktiker/in im Maler- und Lackiererhandwerk*	(Hw)	7	3	- 57,1	3
508	5103	Fachwerker/in im Maler- und Lackiererhandwerk*	(Hw)	204	227	+ 11,3	228
509	5103	Maler- und Lackierfachwerker/in*	(Hw)	10	1	- 90,0	12
510	5103	Malerfachwerker/in*	(Hw)	226	147	- 35,0	65
511	5103	Malerwerker/in*	(Hw)	1	-	- 100,0	15
512	5103	Farbgeber/in*	(IH)	-	94	-	31
513	5120	Verfahrensmechaniker/in für Beschichtungstechnik	(IH)	697	647	- 7,2	660
514	5120	Lackierer/in -Holz und Metall	(Hw)	-	-	-	-
515	5126	Vergolder/in	(Hw)	101	89	- 11,9	82
516	5140	Glas- und Kerammaler/in	(IH)	166	173	+ 4,2	154
517	5140	Glas- und Porzellanmaler/in	(Hw)	66	65	- 1,5	54
518	5140	Glas- und Kerammaler/in	(Hw)	-	-	-	1
519	5142	Manufakturporzellanmaler/in	(IH)	-	-	-	14
520	5142	Manufakturporzellanmaler/in	(Hw)	-	-	-	1
521		Zusammen		34 897	38 934	+ 11,6	43 877
52 Warenprüfer/Innen, Versandfertigmacher/Innen							
522	5212	Güteprüfer/in*	(IH)	136	196	+ 44,1	111
523	5215	Seegüterkontrolleur/in	(IH)	112	89	- 20,5	89
524	5221	Handelsfachpacker/in	(Hw)	93	62	- 33,3	74
525	5221	Handelsfachpacker/in	(IH)	1 660	1 629	- 1,9	2 078
526	5228	Lagerfachhelfer/in*	(IH)	13	9	- 30,8	16
527	5232	Recycling-Fachwerker/in*	(IH)	-	-	-	-
528	5232	Recycling-Monteur/in*	(IH)	-	-	-	-
529	5232	Fachwerker/in für Recycling oder Kompostierung oder Abfall*	(IH)	-	-	-	-
530		Zusammen		2 014	1 985	- 1,4	2 368
54 Maschinen-, Anlagenführer/Innen, a.n.g.							
531	5460	Baugeräteführer/in	(Hw)	49	32	- 34,7	36
532	5460	Baugeräteführer/in	(IH)	193	279	+ 44,6	395
533		Zusammen		242	311	+ 28,5	431

nach Ausbildungsberufen
Veränderung gegenüber dem Vorjahr

Veränderung in %	1996	Veränderung in %	1997	Veränderung in %	1998	Veränderung in %	1999	Veränderung in %	Lfd. Nr.
- 16,7	11	+ 10,0	10	- 9,1	9	- 10,0	7	- 22,2	476
+ 7,8	425	- 0,5	459	+ 8,0	490	+ 6,8	495	+ 1,0	477
- 11,0	157	+ 2,6	177	+ 12,7	195	+ 10,2	211	+ 8,2	478
+ 6,5	187	+ 27,2	221	+ 18,2	202	- 8,6	203	+ 0,5	479
+ 77,8	23	+ 43,8	24	+ 4,3	30	+ 25,0	22	- 26,7	480
+ 5,1	6 720	+ 5,0	6 752	+ 0,5	6 795	+ 0,6	6 792	- 0,0	481
+ 6,5	43 050	+ 1,5	41 975	- 2,5	40 489	- 3,5	39 254	- 3,1	482
-	1	-	-	- 100,0	-	-	-	-	483
- 100,0	-	-	-	-	-	-	-	-	484
+ 117,1	39	- 56,2	56	+ 43,6	67	+ 19,6	81	+ 20,9	485
+ 13,5	1 919	+ 13,6	2 128	+ 10,9	2 144	+ 0,8	2 157	+ 0,6	486
+ 33,4	704	+ 8,1	782	+ 11,1	740	- 5,4	743	+ 0,4	487
+ 13,4	563	+ 12,6	651	+ 15,6	654	+ 0,5	904	+ 38,2	488
+ 5,6	138	+ 3,8	145	+ 5,1	142	- 2,1	131	- 7,7	489
+ 66,7	35	+ 40,0	39	+ 11,4	33	- 15,4	29	- 12,1	490
-	-	-	-	-	-	-	3	-	491
- 9,3	710	- 0,6	796	+ 12,1	869	+ 9,2	920	+ 5,9	492
- 18,7	580	- 3,5	578	- 0,3	659	+ 14,0	680	+ 3,2	493
-	11	- 21,4	9	- 18,2	8	- 11,1	12	+ 50,0	494
+ 4,0	3 236	+ 5,3	3 476	+ 7,4	3 796	+ 9,2	4 059	+ 6,9	495
+ 20,0	18	-	17	- 5,6	17	-	7	- 58,8	496
+ 80,0	8	- 11,1	10	+ 25,0	9	- 10,0	7	- 22,2	497
+ 5,9	379	+ 3,6	393	+ 3,7	395	+ 0,5	421	+ 6,6	498
+ 33,3	17	+ 41,7	19	+ 11,8	13	- 31,6	9	- 30,8	499
- 21,4	12	+ 9,1	10	- 16,7	16	+ 60,0	14	- 12,5	500
- 33,3	2	-	2	-	1	- 50,0	1	-	501
-	2	-	2	-	2	-	2	-	502
- 13,3	15	+ 15,4	24	+ 60,0	27	+ 12,5	42	+ 55,6	503
+ 6,4	51 439	+ 2,1	51 112	- 0,6	50 081	- 2,0	49 476	- 1,2	504
+ 13,1	43 972	+ 9,1	45 868	+ 4,3	46 992	+ 2,5	47 979	+ 2,1	505
+ 21,7	2 654	+ 18,4	2 854	+ 7,5	2 996	+ 5,0	3 052	+ 1,9	506
-	1	- 66,7	-	- 100,0	2	-	5	+ 150,0	507
+ 0,4	285	+ 25,0	330	+ 15,8	369	+ 11,8	377	+ 2,2	508
+ 100,0	-	- 100,0	-	-	-	-	-	-	509
- 55,8	29	- 55,4	22	- 24,1	30	+ 36,4	73	+ 143,3	510
-	-	- 100,0	1	-	-	- 100,0	-	-	511
- 67,0	92	+ 196,8	111	+ 20,7	110	- 0,9	91	- 17,3	512
+ 2,0	705	+ 6,8	827	+ 17,3	974	+ 17,8	1 112	+ 14,2	513
-	-	-	-	-	-	-	5	-	514
- 7,9	84	+ 2,4	78	- 7,1	73	- 6,4	71	- 2,7	515
- 11,0	121	- 21,4	107	- 11,6	77	- 28,0	101	+ 31,2	516
- 16,9	44	- 18,5	35	- 20,5	38	+ 8,6	40	+ 5,3	517
-	7	+ 600,0	11	+ 57,1	20	+ 81,8	15	- 25,0	518
-	25	+ 78,6	40	+ 60,0	46	+ 15,0	39	- 15,2	519
-	1	-	2	+ 100,0	1	- 50,0	1	-	520
+ 12,7	48 020	+ 9,4	50 286	+ 4,7	51 728	+ 2,9	52 961	+ 2,4	521
- 43,4	93	- 16,2	86	- 7,5	-	- 100,0	-	-	522
-	94	+ 5,6	83	- 11,7	61	- 26,5	51	- 16,4	523
+ 19,4	80	+ 8,1	86	+ 7,5	68	- 20,9	80	+ 17,6	524
+ 27,6	2 443	+ 17,6	2 788	+ 14,1	3 256	+ 16,8	3 608	+ 10,8	525
+ 77,8	44	+ 175,0	38	- 13,6	44	+ 15,8	66	+ 50,0	526
-	13	-	18	+ 38,5	43	+ 138,9	61	+ 41,9	527
-	2	-	5	+ 150,0	19	+ 280,0	26	+ 36,8	528
-	-	-	-	-	10	-	33	+ 230,0	529
+ 19,3	2 769	+ 16,9	3 104	+ 12,1	3 501	+ 12,8	3 925	+ 12,1	530
+ 12,5	35	- 2,8	32	- 8,6	65	+ 103,1	94	+ 44,6	531
+ 41,6	449	+ 13,7	514	+ 14,5	568	+ 10,5	674	+ 18,7	532
+ 38,6	484	+ 12,3	546	+ 12,8	633	+ 15,9	768	+ 21,3	533

1.1 Auszubildende 1993 - 1999
Auszubildende insgesamt: Anzahl und

Lfd Nr	Kenn-ziffer	Berufsgruppe Ausbildungsberuf	1993	1994	Veränderung in %	1995
	62	Techniker/Innen, a.n.g.				
534	6234	Straßenbautechniker/in (ÖD)	57	60	+ 5,3	61
535	6235	Bautechniker/in in der Wasserwirtschaftsverwaltung (ÖD)	72	51	- 29,2	26
536	6235	Kulturbauarbeiter/in (ÖD)	9	10	+ 11,1	7
537	6240	Vermessungstechniker/in (ÖD)	3 880	4 218	+ 8,7	4 390
538	6246	Bergvermessungstechniker/in (IH)	31	23	- 25,8	31
539		Zusammen	4 049	4 362	+ 7,7	4 515
	63	Technische Sonderfachkräfte				
540	6311	Biologielaborant/in (IH)	1 156	1 025	- 11,3	983
541	6312	Landwirtschaftliche(r) Laborant/in (Lw)	35	33	- 5,7	36
542	6315	Milchwirtschaftliche(r) Laborant/in (Lw)	496	456	- 8,1	477
543	6320	Qualitätsfachmann/-fachfrau -Längenprüftechnik* (IH)	-	-	-	-
544	6321	Physiklaborant/in (IH)	474	373	- 21,3	340
545	6322	Textillaborant/in -physikalisch-technisch (IH)	63	56	- 11,1	58
546	6323	Werkstoffprüfer/in (IH)	412	300	- 27,2	285
547	6326	Wärmestellengehilfe/-gehilfin (IH)	41	24	- 41,5	14
548	6330	Chemielaborant/in (Hw)	3	-	- 100,0	-
549	6330	Chemielaborant/in (IH)	6 350	5 412	- 14,8	4 822
550	6331	Lacklaborant/in (IH)	386	359	- 7,0	323
551	6333	Textillaborant/in -chemisch-technisch (IH)	78	62	- 20,5	52
552	6334	Stoffprüfer/in (Chemie) -Glas-, keramische Industrie sowie Steine und Erden (IH)	22	13	- 40,9	16
553	6335	Edelmetallprüfer/in (IH)	2	4	+ 100,0	6
554	6336	Baustoffprüfer/in (IH)	240	243	+ 1,3	291
555	6341	Fotolaborant/in (Hw)	257	218	- 15,2	195
556	6341	Fotolaborant/in (IH)	660	578	- 12,4	558
557	6341	Fotomedienlaborant/in (Hw)	-	-	-	-
558	6341	Fotomedienlaborant/in (IH)	-	-	-	-
559	6342	Film- und Videolaborant/in (IH)	30	58	+ 93,3	85
560		Zusammen	10 705	9 214	- 13,9	8 541
	64	Technische Zeichner/Innen und verwandte Berufe				
561	6410	Technische(r) Zeichner/in (Hw)	1 091	1 049	- 3,8	958
562	6410	Technische(r) Zeichner/in -42 Monate (IH)	11 678	9 979	- 14,5	8 819
563	6418	Teilzeichner/in*) (IH)	-	-	-	-
564	6420	Bauzeichner/in (Hw)	313	357	+ 14,1	353
565	6420	Bauzeichner/in (IH)	13 785	15 062	+ 9,3	15 511
566	6425	Kartograph/in (IH)	33	33	-	37
567	6425	Kartograph/in (ÖD)	104	123	+ 18,3	135
568		Zusammen	27 004	26 603	- 1,5	25 813
	66	Verkaufspersonal				
569	6600	Verkäufer/in (Hw)	10	14	+ 40,0	9
570	6600	Verkäufer/in (IH)	20 119	19 402	- 3,6	18 958
571	6607	Verkaufshilfe*) (IH)	110	202	+ 83,6	335
572	6611	Fachverkäufer/in im Nahrungsmittelhandwerk (Hw)	20 349	20 677	+ 1,6	23 461
573		Zusammen	40 588	40 295	- 0,7	42 763
	67	Groß- und Einzelhandelskaufleute, Ein- und Verkaufsfachleute				
574	6700	Automobilkaufmann/-kauffrau (Hw)	-	-	-	-
575	6700	Automobilkaufmann/-kauffrau (IH)	-	-	-	-
576	6711	Kaufmann/Kauffrau im Groß- und Außenhandel (Hw)	1	2	+ 100,0	3
577	6711	Kaufmann/Kauffrau im Groß- und Außenhandel (IH)	49 135	47 710	- 2,9	48 005
578	6720	Kaufmann/Kauffrau im Einzelhandel (Hw)	172	186	+ 8,1	247
579	6720	Kaufmann/Kauffrau im Einzelhandel (IH)	73 603	70 028	- 4,9	67 721
580	6740	Buchhändler/in (IH)	3 008	2 832	- 5,9	2 681
581	6745	Musikalienhändler/in (IH)	165	176	+ 6,7	150
582	6751	Drogist/in (IH)	903	750	- 16,9	623
583		Zusammen	126 987	121 684	- 4,2	119 430
	68	Warenkaufleute, a.n.g., Vertreter/Vertreterinnen				
584	6830	Verlagskaufmann/-kauffrau (IH)	2 191	2 118	- 3,3	2 093
585	6851	Pharmazeutisch-kaufmännische(r) Angestellte(r) (FB)	8 462	6 818	- 19,4	8 423
586	6860	Tankwart/in (Hw)	3	2	- 33,3	1
587	6860	Tankwart/in (IH)	872	791	- 9,3	748
588		Zusammen	11 528	9 729	- 15,6	11 265

nach Ausbildungsberufen
Veränderung gegenüber dem Vorjahr

Veränderung in %	1996	Veränderung in %	1997	Veränderung in %	1998	Veränderung in %	1999	Veränderung in %	Lfd. Nr.
+ 1,7	60	- 1,6	62	+ 3,3	60	- 3,2	71	+ 18,3	534
- 49,0	-	- 100,0	-	-	-	-	-	-	535
- 30,0	9	+ 28,6	16	+ 77,8	16	-	13	- 18,8	536
+ 4,1	4 373	- 0,4	4 493	+ 2,7	4 464	- 0,6	4 293	- 3,8	537
+ 34,8	31	-	41	+ 32,3	48	+ 17,1	49	+ 2,1	538
+ 3,5	4 473	- 0,9	4 612	+ 3,1	4 588	- 0,5	4 426	- 3,5	539
- 4,1	1 034	+ 5,2	1 108	+ 7,2	1 167	+ 5,3	1 233	+ 5,7	540
+ 9,1	37	+ 2,8	30	- 18,9	31	+ 3,3	44	+ 41,9	541
+ 4,6	490	+ 2,7	506	+ 3,3	513	+ 1,4	532	+ 3,7	542
-	-	-	25	-	29	+ 16,0	15	- 48,3	543
- 8,8	345	+ 1,5	377	+ 9,3	384	+ 1,9	382	- 0,5	544
+ 3,6	57	- 1,7	63	+ 10,5	78	+ 23,8	80	+ 2,6	545
- 5,0	305	+ 7,0	347	+ 13,8	449	+ 29,4	501	+ 11,6	546
- 41,7	1	- 92,9	-	- 100,0	-	-	-	-	547
-	-	-	-	-	-	-	-	-	548
- 10,9	4 757	- 1,3	4 924	+ 3,5	5 263	+ 6,9	5 403	+ 2,7	549
- 10,0	316	- 2,2	345	+ 9,2	382	+ 10,7	393	+ 2,9	550
- 16,1	54	+ 3,8	57	+ 5,6	72	+ 26,3	88	+ 22,2	551
+ 23,1	22	+ 37,5	28	+ 27,3	32	+ 14,3	30	- 6,3	552
+ 50,0	6	-	7	+ 16,7	8	+ 14,3	8	-	553
+ 19,8	351	+ 20,6	406	+ 15,7	429	+ 5,7	445	+ 3,7	554
- 10,6	216	+ 10,8	190	- 12,0	116	- 38,9	62	- 46,6	555
- 3,5	534	- 4,3	548	+ 2,6	404	- 26,3	260	- 35,6	556
-	-	-	-	-	19	-	61	+ 221,1	557
-	-	-	-	-	141	-	290	+ 105,7	558
+ 46,6	37	- 56,5	38	+ 2,7	39	+ 2,6	42	+ 7,7	559
- 7,3	8 562	+ 0,2	8 999	+ 5,1	9 556	+ 6,2	9 869	+ 3,3	560
- 8,7	905	- 5,5	881	- 2,7	849	- 3,6	832	- 2,0	561
- 11,6	8 318	- 5,7	8 354	+ 0,4	8 405	+ 0,6	8 554	+ 1,8	562
-	-	-	1	-	1	-	1	-	563
- 1,1	306	- 13,3	246	- 19,6	207	- 15,9	190	- 8,2	564
+ 3,0	14 552	- 6,2	12 937	- 11,1	11 495	- 11,1	10 526	- 8,4	565
+ 12,1	22	- 40,5	34	+ 54,5	21	- 38,2	23	+ 9,5	566
+ 9,8	118	- 12,6	110	+ 6,8	107	- 2,7	110	+ 2,8	567
- 3,0	24 221	- 6,2	22 563	- 6,8	21 085	- 6,6	20 236	- 4,0	568
- 35,7	7	- 22,2	10	+ 42,9	19	+ 90,0	30	+ 57,9	569
- 2,3	19 005	+ 0,2	20 497	+ 7,9	22 050	+ 7,6	25 649	+ 16,3	570
+ 65,8	400	+ 19,4	415	+ 3,8	432	+ 4,1	509	+ 17,8	571
+ 13,5	26 407	+ 12,6	29 786	+ 12,8	32 309	+ 8,5	33 664	+ 4,2	572
+ 6,1	45 819	+ 7,1	50 708	+ 10,7	54 810	+ 8,1	59 852	+ 9,2	573
-	-	-	-	-	655	-	1 636	+ 149,8	574
-	-	-	-	-	1 754	-	4 183	+ 138,5	575
+ 50,0	7	+ 133,3	8	+ 14,3	10	+ 25,0	16	+ 60,0	576
+ 0,6	48 065	+ 0,1	47 972	- 0,2	47 645	- 0,7	47 504	- 0,3	577
+ 32,8	295	+ 19,4	340	+ 15,3	343	+ 0,9	339	- 1,2	578
- 3,3	68 051	+ 0,5	69 480	+ 2,1	72 482	+ 4,3	77 693	+ 7,2	579
- 5,3	2 595	- 3,2	2 683	+ 2,6	2 650	- 0,5	2 733	+ 3,1	580
- 14,8	146	- 2,7	144	- 1,4	134	- 6,9	117	- 12,7	581
- 16,9	517	- 17,0	472	- 8,7	460	- 2,5	463	+ 0,7	582
- 1,9	119 676	+ 0,2	121 079	+ 1,2	126 133	+ 4,2	134 684	+ 6,8	583
- 1,2	2 138	+ 2,2	2 268	+ 6,1	2 399	+ 5,8	2 469	+ 2,9	584
+ 23,5	8 519	+ 1,1	8 377	- 1,7	8 447	+ 0,8	8 170	- 3,3	585
- 50,0	-	- 100,0	-	-	-	-	-	-	586
- 5,4	823	+ 10,0	833	+ 1,2	791	- 5,0	819	+ 3,5	587
+ 15,8	11 480	+ 1,9	11 478	- 0,0	11 637	+ 1,4	11 458	- 1,5	588

1.1 Auszubildende 1993 - 1999
Auszubildende insgesamt: Anzahl und

Lfd Nr	Kenn-ziffer	Berufsgruppe Ausbildungsberuf	1993	1994	Veränderung in %	1995
69 Bank-, Bausparkassen-, Versicherungsfachleute						
589	6910	Bankkaufmann/-kauffrau (IH)	63 653	59 038	- 7,3	53 781
590	6910	Sparkassenkaufmann/-kauffrau (ÖD)	2 672	2 411	- 9,8	2 205
591	6950	Versicherungskaufmann/-kauffrau (IH)	15 714	14 123	- 10,1	12 566
592		Zusammen	82 039	75 572	- 7,9	68 552
70 Andere Dienstleistungskaufleute und zugehörige Berufe						
593	7011	Speditionskaufmann/-kauffrau (IH)	11 606	10 715	- 7,7	10 721
594	7011	Speditionskaufmann/-kauffrau (Hw)	-	-	-	-
595	7013	Schiffahrtskaufmann/-kauffrau (IH)	746	698	- 6,4	638
596	7015	Kaufmann/Kauffrau im Eisenbahn- und Straßenverkehr (IH)	2 293	2 157	- 5,9	2 162
597	7016	Luftverkehrskaufmann/-kauffrau (IH)	100	119	+ 19,0	169
598	7021	Reiseverkehrskaufmann/-kauffrau (IH)	7 659	8 103	+ 5,8	8 144
599	7024	Servicekaufmann/-kauffrau im Luftverkehr (IH)	-	-	-	-
600	7029	Kaufmann/Kauffrau für Verkehrsservice (IH)	-	-	-	-
601	7031	Werbekaufmann/-kauffrau (IH)	1 942	1 990	+ 2,5	2 042
602	7031	Werbekaufmann/-kauffrau (Hw)	-	1	-	1
603	7034	Kaufmann/Kauffrau für audiovisuelle Medien (IH)	-	-	-	-
604	7034	Mediengestalter/in für Digital- und Printmedien -Medienberatung (IH)	-	-	-	-
605	7045	Kaufmann/Kauffrau in der Grundstücks- und Wohnungswirtschaft (Hw)	2	-	- 100,0	-
606	7045	Kaufmann/Kauffrau in der Grundstücks- und Wohnungswirtschaft (IH)	2 903	3 318	+ 14,3	3 824
607		Zusammen	27 251	27 101	- 0,6	27 701
71 Berufe des Landverkehrs						
608	7120	Eisenbahner/in im Betriebsdienst (IH)	23	912	+ 3 865,2	2 247
609	7120	Eisenbahner/in im Betriebsdienst (ÖD)	2 840	2 358	- 17,0	1 313
610	7140	Berufskraftfahrer/in (IH)	620	517	- 16,6	585
611	7160	Straßenwärter/in (ÖD)	1 474	1 418	- 3,8	1 588
612		Zusammen	4 957	5 205	+ 5,0	5 733
72 Berufe des Wasser- und Luftverkehrs						
613	7230	Schiffsmechaniker/in (Seeverk.)	367	328	- 10,6	308
614	7240	Binnenschiffer/in (IH)	257	145	- 43,6	160
615	7241	Hafenschiffer/in (IH)	5	9	+ 80,0	12
616	7242	Ewerführer/in (IH)	9	11	+ 22,2	10
617		Zusammen	638	493	- 22,7	490
73 Berufe des Nachrichtenverkehrs						
618	7320	Dienstleistungsfachkraft im Postbetrieb (ÖD)	6 056	5 149	- 15,0	2 606
619	7320	Fachkraft für Brief- und Frachtverkehr (IH)	-	-	-	908
620	7353	Telefonist/in* (IH)	5	8	+ 60,0	7
621		Zusammen	6 061	5 157	- 14,9	3 521
74 Lagerverwalter/innen, Lager-, Transportarbeiter/innen						
622	7410	Fachkraft für Lagerwirtschaft (IH)	959	1 196	+ 24,7	1 386
623	7410	Fachkraft für Lagerwirtschaft (Hw)	-	-	-	-
624	7412	Zahnlagerist/in -Zahnlagerverwalter/in (IH)	-	6	-	-
625		Zusammen	959	1 202	+ 25,3	1 386
75 Berufe in der Unternehmensleitung, -beratung und -prüfung						
626	7541	Steuerfachangestellte(r) (FB)	28 283	28 740	+ 1,6	27 951
627		Zusammen	28 283	28 740	+ 1,6	27 951

nach Ausbildungsberufen
Veränderung gegenüber dem Vorjahr

Veränderung in %	1996	Veränderung in %	1997	Veränderung in %	1998	Veränderung in %	1999	Veränderung in %	Lfd. Nr.
- 8,9	48 649	- 9,5	46 267	- 4,9	46 244	- 0,0	46 495	+ 0,5	589
- 8,5	2 179	- 1,2	2 116	- 2,9	2 101	- 0,7	554	- 73,6	590
- 11,0	11 733	- 6,6	12 153	+ 3,6	13 460	+ 10,8	14 359	+ 6,7	591
- 9,3	62 561	- 8,7	60 536	- 3,2	61 805	+ 2,1	61 408	- 0,6	592
+ 0,1	11 233	+ 4,8	11 829	+ 5,3	12 331	+ 4,2	12 885	+ 4,5	593
-	1	-	1	-	1	-	-	- 100,0	594
- 8,6	618	- 3,1	625	+ 1,1	634	+ 1,4	617	- 2,7	595
+ 0,2	2 189	+ 1,2	1 992	- 9,0	1 739	- 12,7	820	- 52,8	596
+ 42,0	149	- 11,8	132	- 11,4	132	-	119	- 9,8	597
+ 0,5	8 258	+ 1,4	8 231	- 0,3	8 272	+ 0,5	9 191	+ 11,1	598
-	-	-	-	-	34	-	150	+ 341,2	599
-	-	-	869	-	2 169	+ 149,6	3 704	+ 70,8	600
+ 2,6	2 267	+ 11,0	2 551	+ 12,5	2 932	+ 14,9	3 351	+ 14,3	601
-	1	-	-	- 100,0	-	-	-	-	602
-	-	-	-	-	269	-	569	+ 111,5	603
-	-	-	-	-	-	-	180	-	604
-	-	-	-	-	-	-	1	-	605
+ 15,3	4 282	+ 12,0	4 810	+ 12,3	5 316	+ 10,5	5 466	+ 2,8	606
+ 2,2	28 998	+ 4,7	31 040	+ 7,0	33 829	+ 9,0	37 053	+ 9,5	607
+ 146,4	4 387	+ 95,2	5 444	+ 24,1	5 308	- 2,5	2 967	- 44,1	608
- 44,3	102	- 92,2	5	- 95,1	-	- 100,0	-	-	609
+ 13,2	630	+ 7,7	789	+ 25,2	961	+ 21,8	1 103	+ 14,8	610
+ 12,0	1 584	- 0,3	1 693	+ 6,9	1 876	+ 10,8	2 007	+ 7,0	611
+ 10,1	6 703	+ 16,9	7 931	+ 18,3	8 145	+ 2,7	6 077	- 25,4	612
- 6,1	328	+ 6,5	373	+ 13,7	391	+ 4,8	363	- 7,2	613
+ 10,3	163	+ 1,9	183	+ 12,3	158	- 13,7	170	+ 7,6	614
+ 33,3	14	+ 16,7	14	-	16	+ 14,3	20	+ 25,0	615
- 9,1	9	- 10,0	9	-	9	-	6	- 33,3	616
- 0,6	514	+ 4,9	579	+ 12,6	574	- 0,9	559	- 2,6	617
- 49,4	565	- 78,3	10	- 98,2	-	- 100,0	-	-	618
-	2 325	+ 156,1	2 916	+ 25,4	3 241	+ 11,1	3 581	+ 10,5	619
- 12,5	-	- 100,0	11	-	10	- 9,1	13	+ 30,0	620
- 31,7	2 890	- 17,9	2 937	+ 1,6	3 251	+ 10,7	3 594	+ 10,6	621
+ 15,9	1 939	+ 39,9	3 307	+ 70,6	5 109	+ 54,5	6 980	+ 36,6	622
-	1	-	31	+ 3 000,0	70	+ 125,8	123	+ 75,7	623
- 100,0	-	-	-	-	-	-	-	-	624
+ 15,3	1 940	+ 40,0	3 338	+ 72,1	5 179	+ 55,2	7 103	+ 37,2	625
- 2,7	26 908	- 3,7	25 478	- 5,3	23 675	- 7,1	23 146	- 2,2	626
- 2,7	26 908	- 3,7	25 478	- 5,3	23 675	- 7,1	23 146	- 2,2	627

1.1 Auszubildende 1993 - 1999
Auszubildende insgesamt: Anzahl und

Lfd Nr	Kennziffer	Berufsgruppe Ausbildungsberuf	1993	1994	Veränderung in %	1995
77 Rechnungskaufleute, Informatiker/innen						
628	7742	Fachinformatiker/in (Hw)	2	1	- 50,0	2
629	7742	Fachinformatiker/in (IH)	4 463	3 588	- 19,6	3 292
630	7742	Fachinformatiker/in (ÖD)	-	-	-	-
631	7743	Mathematisch-technische(r) Assistent/in (IH)	773	676	- 12,5	584
632	7791	Informatikkaufmann/-kauffrau (Hw)	-	-	-	-
633	7791	Informatikkaufmann/-kauffrau (IH)	-	-	-	-
634	7791	Informations- und Telekommunikationssystem-Kaufmann/Kauffrau (Hw)	-	-	-	-
635	7791	Informations- und Telekommunikationssystem-Kaufmann/Kauffrau (IH)	-	-	-	-
636		Zusammen	5 238	4 265	- 18,6	3 878
78 Büroberufe, Kaufm. Angestellte, a.n.g.						
637	7803	Burokaufmann/Burokauffrau (Hw)	16 553	16 313	- 1,4	16 700
638	7803	Burokaufmann/Burokauffrau (IH)	48 284	47 060	- 2,5	47 914
639	7803	Kaufmann/Kauffrau für Bürokommunikation (Hw)	152	196	+ 28,9	236
640	7803	Kaufmann/Kauffrau für Bürokommunikation (IH)	17 238	18 103	+ 5,0	18 996
641	7808	Bürofachhelfer/in*) (IH)	66	67	+ 1,5	71
642	7808	Bürofachkraft*) (IH)	65	151	+ 132,3	142
643	7808	Bürokraft*) (IH)	922	1 197	+ 29,8	1 503
644	7808	Büropraktiker/in*) (IH)	112	175	+ 56,3	185
645	7808	Bürokraft*) (Hw)	15	29	+ 93,3	55
646	7825	Phono-/Stenotypist/in*) (IH)	-	-	-	-
647	7826	Fachkraft für Textverarbeitung*) (IH)	-	-	-	12
648	7840	Bürohelfer/in*) (IH)	6	14	+ 133,3	11
649	7840	Bürohelfer/in*) (Hw)	-	-	-	-
650	7844	Verwaltungsangestellte(r)*) (ÖD)	2 620	-	- 100,0	-
651	7851	Industriekaufmann/-kauffrau (Hw)	13	22	+ 69,2	27
652	7851	Industriekaufmann/-kauffrau (IH)	57 846	53 154	- 8,1	52 264
653	7858	Werkgehilfe/-gehilfin -Schmuckwarenindustrie, Taschen- und Armbanduhren (IH)	48	39	- 18,8	33
654	7861	Rechtsanwalts- und Notarfachangestellte(r) (FB)	10 902	11 376	+ 4,3	11 280
655	7862	Rechtsanwaltsfachangestellte(r) (FB)	14 371	14 936	+ 3,9	15 869
656	7863	Notarfachangestellte(r) (FB)	1 250	1 582	+ 26,6	1 513
657	7864	Patentanwaltsfachangestellte(r) (FB)	132	151	+ 14,4	168
658	7870	Fachangestellte(r) für Bürokommunikation (ÖD)	2 274	2 569	+ 13,0	2 570
659	7870	Verwaltungsfachangestellte(r) (ÖD)	12 615	14 063	+ 11,5	13 899
660	7871	Justizfachangestellte(r) (ÖD)	3 707	3 813	+ 2,9	3 555
661	7873	Fachangestellte(r) f. Arbeitsförderung (ÖD)	3 003	2 990	- 0,4	3 030
662	7873	Sozialversicherungsfachangestellte(r) (ÖD)	15 246	14 667	- 3,8	12 404
663	7875	Postverkehrskaufmann/-kauffrau (IH)	-	-	-	-
664		Zusammen	207 440	202 667	- 2,3	202 437
79 Dienst-, Wachberufe						
665	7951	Fachangestellte(r) für Bäderbetriebe (ÖD)	1 198	1 036	- 13,5	1 006
666		Zusammen	1 198	1 036	- 13,5	1 006
80 Sicherheitsberufe, a.n.g.						
667	8041	Schornsteinfeger/in (Hw)	2 739	2 939	+ 7,3	2 867
668		Zusammen	2 739	2 939	+ 7,3	2 867
82 Publizistische, Übersetzungs-, Bibliotheks- und verwandte Berufe						
669	8234	Fachangestellte(r) für Medien- und Informationsdienste (IH)	-	-	-	-
670	8234	Fachangestellte(r) für Medien- und Informationsdienste (ÖD)	593	561	- 5,4	545
671		Zusammen	593	561	- 5,4	545
83 Künstlerische und zugeordnete Berufe						
672	8345	Produktgestalter/in -Textil (IH)	130	106	- 18,5	95
673	8354	Film- und Videoeditor/in (IH)	-	-	-	-
674	8354	Mediengestalter/in Bild und Ton (IH)	-	-	-	-
675	8354	Mediengestalter/in Bild und Ton (Hw)	-	-	-	-
676	8354	Fachkraft für Veranstaltungstechnik (IH)	-	-	-	-
677	8361	Schauwerbegestalter/in (Hw)	8	4	- 50,0	3
678	8361	Schauwerbegestalter/in (IH)	3 499	3 123	- 10,7	2 709
679	8370	Fotograf/in (Hw)	2 832	2 624	- 7,3	2 432
680	8390	Schilder- und Lichtreklamehersteller/in (Hw)	1 270	1 169	- 8,0	1 172
681		Zusammen	7 739	7 026	- 9,2	6 411

nach Ausbildungsberufen
Veränderung gegenüber dem Vorjahr

Veränderung in %	1996	Veränderung in %	1997	Veränderung in %	1998	Veränderung in %	1999	Veränderung in %	Lfd Nr
+ 100,0	2	-	2	-	1	- 50,0	6	+ 500,0	628
- 8,2	3 486	+ 5,9	4 394	+ 26,0	6 896	+ 56,9	11 578	+ 67,9	629
-	-	-	-	-	-	-	26	-	630
- 13,6	594	+ 1,7	505	- 15,0	505	-	505	-	631
-	-	-	1	-	1	-	1	-	632
-	-	-	759	-	2 193	+ 188,9	3 910	+ 78,3	633
-	-	-	1	-	4	+ 300,0	10	+ 150,0	634
-	-	-	753	-	2 184	+ 190,0	4 014	+ 83,8	635
- 9,1	4 082	+ 5,3	6 415	+ 57,2	11 784	+ 83,7	20 050	+ 70,1	636
+ 2,4	16 878	+ 1,1	17 392	+ 3,0	17 219	- 1,0	16 969	- 1,5	637
+ 1,8	50 096	+ 4,6	52 733	+ 5,3	53 392	+ 1,2	57 336	+ 7,4	638
+ 20,4	256	+ 8,5	238	- 7,0	285	+ 19,7	308	+ 8,1	639
+ 4,9	20 760	+ 9,3	24 157	+ 16,4	26 962	+ 11,6	30 060	+ 11,5	640
+ 6,0	115	+ 62,0	113	- 1,7	108	- 4,4	102	- 5,6	641
- 6,0	146	+ 2,8	153	+ 4,8	162	+ 5,9	185	+ 14,2	642
+ 25,6	1 802	+ 19,9	1 926	+ 6,9	1 829	- 5,0	1 852	+ 1,3	643
+ 5,7	119	- 35,7	131	+ 10,1	160	+ 22,1	78	- 51,3	644
+ 89,7	67	+ 21,8	85	+ 26,9	90	+ 5,9	92	+ 2,2	645
-	7	-	7	-	11	+ 57,1	8	- 27,3	646
-	12	-	13	+ 8,3	17	+ 30,8	19	+ 11,8	647
- 21,4	10	- 9,1	10	-	9	- 10,0	15	+ 66,7	648
-	-	-	-	-	-	-	1	-	649
-	-	-	-	-	-	-	-	-	650
+ 22,7	36	+ 33,3	40	+ 11,1	45	+ 12,5	59	+ 31,1	651
- 1,7	52 689	+ 0,8	54 103	+ 2,7	55 769	+ 3,1	56 740	+ 1,7	652
- 15,4	37	+ 12,1	40	+ 8,1	45	+ 12,5	42	- 6,7	653
- 0,8	11 216	- 0,6	10 972	- 2,2	10 816	- 1,4	10 019	- 7,4	654
+ 6,2	16 348	+ 3,0	16 544	+ 1,2	16 806	+ 1,6	16 582	- 1,3	655
- 4,4	1 495	- 1,2	1 321	- 11,6	1 201	- 9,1	1 134	- 5,6	656
+ 11,3	210	+ 25,0	211	+ 0,5	237	+ 12,3	263	+ 11,0	657
+ 0,0	2 657	+ 3,4	3 307	+ 24,5	3 897	+ 17,8	4 290	+ 10,1	658
- 1,2	14 085	+ 1,3	15 406	+ 9,4	16 619	+ 7,9	17 091	+ 2,8	659
- 6,8	3 324	- 6,5	3 110	- 6,4	2 682	- 13,8	2 281	- 15,0	660
+ 1,3	2 968	- 2,0	3 062	+ 3,2	3 068	+ 0,2	3 150	+ 2,7	661
- 15,4	11 127	- 10,3	9 820	- 11,7	8 910	- 9,3	8 727	- 2,1	662
-	-	-	62	-	100	+ 61,3	157	+ 57,0	663
- 0,1	206 460	+ 2,0	214 956	+ 4,1	220 439	+ 2,6	227 560	+ 3,2	664
- 2,9	1 168	+ 16,1	1 300	+ 11,3	1 447	+ 11,3	1 665	+ 15,1	665
- 2,9	1 168	+ 16,1	1 300	+ 11,3	1 447	+ 11,3	1 665	+ 15,1	666
- 2,4	2 517	- 12,2	2 074	- 17,6	1 790	- 13,7	1 545	- 13,7	667
- 2,4	2 517	- 12,2	2 074	- 17,6	1 790	- 13,7	1 545	- 13,7	668
-	-	-	-	-	33	-	108	+ 227,3	669
- 2,9	614	+ 12,7	714	+ 16,3	836	+ 17,1	953	+ 14,0	670
- 2,9	614	+ 12,7	714	+ 16,3	869	+ 21,7	1 061	+ 22,1	671
- 10,4	93	- 2,1	100	+ 7,5	111	+ 11,0	110	- 0,9	672
-	14	-	34	+ 142,9	57	+ 67,6	90	+ 57,9	673
-	209	-	474	+ 126,8	965	+ 103,6	1 319	+ 36,7	674
-	-	-	10	-	18	+ 80,0	28	+ 55,6	675
-	-	-	-	-	342	-	906	+ 164,9	676
- 25,0	3	-	2	- 33,3	-	- 100,0	1	-	677
- 13,3	2 402	- 11,3	2 338	- 2,7	2 209	- 5,5	2 270	+ 2,8	678
- 7,3	2 453	+ 0,9	2 485	+ 1,3	2 581	+ 3,9	2 549	- 1,2	679
+ 0,3	1 215	+ 3,7	1 246	+ 2,6	1 246	-	1 281	+ 2,8	680
- 8,8	6 389	- 0,3	6 689	+ 4,7	7 529	+ 12,6	8 554	+ 13,6	681

1.1 Auszubildende 1993 - 1999
Auszubildende insgesamt. Anzahl und

Lfd Nr	Kennziffer	Berufsgruppe Ausbildungsberuf		1993	1994	Veränderung in %	1995
	85	Übrige Gesundheitsdienstberufe					
682	8561	Arzthelfer/in (FB)		51 804	51 463	- 0,7	51 754
683	8562	Zahnarzthelfer/in (FB)		41 485	41 786	+ 0,7	41 119
684	8563	Tierarzthelfer/in (FB)		2 172	2 122	- 2,3	2 272
685		Zusammen		95 461	95 371	- 0,1	95 145
	90	Berufe in der Körperpflege					
686	9010	Friseur/in (Hw)		42 734	41 062	- 3,9	40 155
687		Zusammen		42 734	41 062	- 3,9	40 155
	91	Hotel- und Gaststättenberufe					
688	9120	Restaurantfachmann/Restaurantfachfrau (IH)		9 656	9 681	+ 0,3	10 288
689	9140	Fachmann/-frau für Systemgastronomie (Hw)		-	-	-	-
690	9140	Fachmann/-frau für Systemgastronomie (IH)		-	-	-	-
691	9140	Hotelkaufmann/Hotelkauffrau (IH)		1 542	1 445	- 6,3	1 365
692	9141	Hotelfachmann/Hotelfachfrau (IH)		24 679	24 314	- 1,5	24 964
693	9151	Fachkraft im Gastgewerbe (IH)		1 820	2 240	+ 23,1	2 834
694	9152	Helfer/in im Gastgewerbe*) (IH)		88	109	+ 23,9	135
695		Zusammen		37 785	37 789	+ 0,0	39 586
	92	Haus- und ernährungswirtschaftliche Berufe					
696	9212	Hauswirtschafter/in (Lw)		760	662	- 12,9	598
697	9212	Hauswirtschafter/in (Hausw)		7 906	7 270	- 8,0	7 091
698	9212	Hauswirtschafter/in (IH)		-	-	-	-
699	9232	Hauswirtschaftshelfer/in*) (Hausw.)		968	741	- 23,5	408
700	9232	Hauswirtschaftstechnische(r) Betriebshelfer/in*) (Hausw)		2 829	4 019	+ 42,1	4 988
701	9232	Hauswirtschaftstechnische(r) Helfer/in*) (Hausw)		929	321	- 65,4	-
702	9232	Hauswirtschaftshelfer/in*) (IH)		-	-	-	-
703		Zusammen		13 392	13 013	- 2,8	13 085
	93	Reinigungs- und Entsorgungsberufe					
704	9310	Textilreinigerwerker/in*) (Hw)		20	19	- 5,0	18
705	9310	Textilreiniger/in (Hw)		187	205	+ 9,6	262
706	9310	Textilreiniger/in (IH)		172	187	+ 8,7	230
707	9340	Gebäudereiniger/in (Hw)		1 081	1 241	+ 14,8	1 530
708	9350	Ver- und Entsorger/in (IH)		452	443	- 2,0	438
709	9350	Ver- und Entsorger/in (ÖD)		1 157	1 099	- 5,0	1 125
710		Zusammen		3 069	3 194	+ 4,1	3 603
711		Insgesamt		1 629 312	1 579 879	- 3,0	1 579 339

nach Ausbildungsberufen
Veränderung gegenüber dem Vorjahr

Veränderung in %	1996	Veränderung in %	1997	Veränderung in %	1998	Veränderung in %	1999	Veränderung in %	Lfd. Nr.
+ 0,6	51 045	- 1,4	48 354	- 5,3	46 206	- 4,4	46 381	+ 0,4	682
- 1,6	42 447	+ 3,2	42 808	+ 0,9	40 763	- 4,8	37 655	- 7,6	683
+ 7,1	2 405	+ 5,9	2 707	+ 12,6	2 987	+ 10,3	3 249	+ 8,8	684
- 0,2	95 897	+ 0,8	93 869	- 2,1	89 956	- 4,2	87 285	- 3,0	685
- 2,2	39 537	- 1,5	39 444	- 0,2	41 479	+ 5,2	43 839	+ 5,7	686
- 2,2	39 537	- 1,5	39 444	- 0,2	41 479	+ 5,2	43 839	+ 5,7	687
+ 6,3	10 920	+ 6,1	11 483	+ 5,2	12 257	+ 6,7	13 698	+ 11,8	688
-	-	-	-	-	2	-	-	- 100,0	689
-	-	-	-	-	395	-	980	+ 148,1	690
- 5,5	1 279	- 6,3	1 219	- 4,7	1 135	- 6,9	1 144	+ 0,8	691
+ 2,7	25 787	+ 3,3	26 615	+ 3,2	27 478	+ 3,2	28 770	+ 4,7	692
+ 26,5	3 437	+ 21,3	4 159	+ 21,0	4 978	+ 19,7	5 775	+ 16,0	693
+ 23,9	160	+ 18,5	153	- 4,4	129	- 15,7	138	+ 7,0	694
+ 4,8	41 583	+ 5,0	43 629	+ 4,9	46 374	+ 6,3	50 505	+ 8,9	695
- 9,7	600	+ 0,3	613	+ 2,2	585	- 4,6	520	- 11,1	696
- 2,5	7 229	+ 1,9	7 509	+ 3,9	7 748	+ 3,2	7 484	- 3,4	697
-	-	-	-	-	-	-	430	-	698
- 44,9	384	- 5,9	410	+ 6,8	537	+ 31,0	578	+ 7,6	699
+ 24,1	5 290	+ 6,1	5 619	+ 6,2	5 812	+ 3,4	5 576	- 4,1	700
- 100,0	-	-	-	-	-	-	-	-	701
-	-	-	-	-	-	-	369	-	702
+ 0,6	13 503	+ 3,2	14 151	+ 4,8	14 682	+ 3,8	14 957	+ 1,9	703
- 5,3	16	- 11,1	21	+ 31,3	19	- 9,5	25	+ 31,6	704
+ 27,8	347	+ 32,4	388	+ 11,8	497	+ 28,1	526	+ 5,8	705
+ 23,0	277	+ 20,4	347	+ 25,3	365	+ 5,2	346	- 5,2	706
+ 23,3	2 001	+ 30,8	2 581	+ 29,0	3 145	+ 21,9	3 519	+ 11,9	707
- 1,1	500	+ 14,2	703	+ 40,6	843	+ 19,9	845	+ 0,2	708
+ 2,4	1 191	+ 5,9	1 424	+ 19,6	1 617	+ 13,6	1 741	+ 7,7	709
+ 12,8	4 332	+ 20,2	5 464	+ 26,1	6 486	+ 18,7	7 002	+ 8,0	710
- 0,0	1 592 227	+ 0,8	1 622 208	+ 1,9	1 657 764	+ 2,2	1 698 329	+ 2,4	711

1.2 Auszubildende 1993 - 1999
Weibliche Auszubildende: Anzahl und

Lfd. Nr	Kenn-ziffer	Berufsgruppe Ausbildungsberuf		1993	Anteil in %	1994	Anteil in %
01 Landwirtschaftliche Berufe							
001	0110	Landwirt/in	(Lw)	604	9,4	571	9,6
002	0120	Winzer/in	(Lw)	55	14,6	56	14,9
003	0130	Landwirtschaftsfachwerker/in*)	(Lw)	12	22,6	11	22,0
004		Zusammen		671	9,8	638	10,0
02 Tierwirtschaftliche Berufe							
005	0230	Tierwirt/in	(Lw)	282	64,2	282	61,3
006	0236	Fischwirt/in	(Lw)	13	7,2	10	5,1
007	0238	Pferdewirt/in	(Lw)	1 129	73,7	1 225	75,9
008	0240	Tierpfleger/in	(IH)	316	64,2	323	63,8
009		Zusammen		1 740	65,8	1 840	66,2
05 Gartenbauberufe							
010	0510	Gärtner/in	(Lw)	6 095	41,4	5 734	38,1
011	0510	Fachwerker/in im Gartenbau*)	(Lw)	26	20,6	22	15,7
012	0510	Gartenbaufachwerker/in*)	(Lw)	539	30,2	543	28,7
013	0510	Werker/in im Gartenbau*)	(Lw)	20	16,7	20	15,6
014	0530	Florist/in	(IH)	7 816	96,8	7 743	96,9
015		Zusammen		14 496	58,4	14 062	55,8
06 Forst-, Jagdberufe							
016	0615	Revierjäger/in	(Lw)	1	3,0	-	-
017	0621	Forstwirt/in	(Lw)	103	4,9	105	5,5
018		Zusammen		104	4,9	105	5,4
07 Bergleute							
019	0701	Bergmechaniker	(IH)	-	-	-	-
020	0702	Berg- und Maschinenmann	(IH)	-	-	-	-
021		Zusammen		-	-	-	-
08 Mineralgewinner, -aufbereiter							
022	0805	Aufbereitungsmechaniker/in	(IH)	-	-	-	-
023		Zusammen		-	-	-	-
10 Steinbearbeiter/innen							
024	1010	Naturwerksteinmechaniker/in	(Hw)	-	-	-	-
025	1010	Naturwerksteinmechaniker/in	(IH)	3	6,4	5	7,7
026	1011	Steinmetz/in und Steinbildhauer/in	(Hw)	232	14,1	267	14,5
027	1012	Steinmetz/in	(IH)	17	8,1	17	7,8
028	1018	Diamantschleifer/in	(IH)	2	40,0	1	20,0
029	1018	Edelsteingraveur/in	(Hw)	4	44,4	1	25,0
030	1018	Edelsteingraveur/in	(IH)	3	100,0	2	100,0
031	1018	Edelsteinschleifer/in	(Hw)	-	-	-	-
032	1018	Edelsteinschleifer/in	(IH)	17	44,7	3	30,0
033		Zusammen		278	14,2	296	13,8
11 Baustoffhersteller/innen							
034	1120	Verfahrensmechaniker/in in der Steine- und Erdenindustrie	(IH)	2	6,3	2	3,1
035	1121	Betonfertigteilbauer/in	(Hw)	-	-	-	-
036	1121	Betonfertigteilbauer/in	(IH)	2	0,7	-	-
037	1121	Betonstein- und Terrazzohersteller/in	(Hw)	1	1,1	2	1,8
038		Zusammen		5	1,2	4	0,8
12 Keramiker/innen							
039	1210	Keramiker/in	(Hw)	401	84,1	387	83,9
040	1211	Figurenkeramformer/in	(IH)	26	86,7	19	82,6
041	1211	Industriekeramiker/in	(IH)	49	36,8	23	27,1
042	1211	Industriekeramiker/in	(Hw)	-	-	-	-
043	1212	Kerammodelleinrichter/in	(Hw)	-	-	-	-
044	1212	Kerammodelleinrichter/in	(IH)	10	52,6	10	58,8
045	1212	Kerammodelleur/in	(IH)	11	42,3	5	20,8
046		Zusammen		497	72,6	444	72,8

nach Ausbildungsberufen
Anteil an Auszubildenden insgesamt

1995	Anteil in %	1996	Anteil in %	1997	Anteil in %	1998	Anteil in %	1999	Anteil in %	Lfd. Nr.
707	11,3	796	11,3	917	11,6	943	11,1	885	10,1	001
64	16,0	59	13,2	103	19,1	124	19,2	125	18,5	002
8	16,0	10	13,2	11	14,5	17	18,9	53	38,4	003
779	11,6	865	11,4	1 031	12,1	1 084	11,7	1 063	11,1	004
442	64,2	660	67,4	786	63,4	860	61,6	768	57,1	005
7	3,5	12	5,2	21	7,8	17	5,9	15	5,4	006
1 192	74,4	1 250	76,5	1 352	76,7	1 420	77,9	1 541	78,4	007
307	62,8	358	67,2	417	69,6	489	72,8	545	72,5	008
1 948	65,4	2 280	67,5	2 576	66,5	2 786	66,6	2 869	66,1	009
5 846	36,3	5 892	34,4	6 103	32,7	6 283	31,8	5 886	30,3	010
26	17,0	27	16,0	36	17,4	41	17,1	43	17,2	011
688	32,1	744	30,7	771	29,3	852	28,2	891	27,4	012
20	15,2	26	17,9	31	19,1	34	21,0	35	17,8	013
7 710	97,2	8 170	97,4	8 538	97,4	8 669	97,2	8 937	97,2	014
14 290	54,0	14 859	52,6	15 479	50,8	15 879	49,4	15 792	48,9	015
3	10,7	2	6,5	1	3,1	4	13,3	1	2,6	016
104	5,5	122	6,5	147	7,1	160	7,2	157	6,9	017
107	5,6	124	6,5	148	7,0	164	7,2	158	6,8	018
-	-	-	-	-	-	-	-	-	-	019
-	-	-	-	-	-	-	-	-	-	020
-	-	-	-	-	-	-	-	-	-	021
-	-	1	1,3	1	0,8	1	0,6	-	-	022
-	-	1	1,3	1	0,8	1	0,6	-	-	023
-	-	-	-	-	-	1	14,3	1	9,1	024
3	3,7	5	6,3	2	2,6	4	3,6	2	1,8	025
257	12,3	263	11,6	237	10,0	231	9,6	237	10,5	026
14	6,0	9	3,7	10	3,6	16	6,5	18	8,3	027
-	-	-	-	-	-	1	10,0	-	-	028
1	33,3	1	25,0	3	60,0	1	50,0	1	25,0	029
1	100,0	-	-	-	-	-	-	-	-	030
-	-	-	-	-	-	1	25,0	-	-	031
3	27,3	1	7,7	2	12,5	2	11,1	2	11,1	032
279	11,5	279	10,6	254	9,2	257	9,2	261	9,9	033
4	3,6	3	2,0	5	2,0	5	1,5	5	1,3	034
-	-	-	-	-	-	-	-	-	-	035
-	-	2	0,4	3	0,5	4	0,6	2	0,3	036
2	1,5	3	1,7	3	1,7	4	2,6	2	1,5	037
6	0,9	8	0,9	11	1,0	13	1,2	9	0,8	038
363	83,8	344	84,7	325	82,3	290	78,6	278	79,0	039
22	81,5	20	76,9	18	69,2	16	64,0	18	58,1	040
27	32,5	33	30,6	35	23,8	45	21,6	49	21,1	041
3	100,0	-	-	-	-	1	100,0	-	-	042
-	-	-	-	-	-	-	-	1	50,0	043
11	55,0	6	35,3	5	27,8	2	16,7	4	28,6	044
3	21,4	5	31,3	4	30,8	5	35,7	7	36,8	045
429	74,0	408	71,0	387	64,6	359	57,0	357	54,8	046

1.2 Auszubildende 1993 - 1999
Weibliche Auszubildende: Anzahl und

Lfd Nr	Kennziffer	Berufsgruppe Ausbildungsberuf	1993	Anteil in %	1994	Anteil in %
13 Berufe in der Glasherstellung und -bearbeitung						
047	1310	Industrieglasfertiger/in (IH)	12	4,4	18	6,9
048	1312	Glasmacher/in (IH)	3	8,1	2	8,0
049	1316	Glasapparatebauer/in (Hw)	2	16,7	3	37,5
050	1316	Glasapparatebauer/in (IH)	21	37,5	14	32,6
051	1316	Leuchtröhrenglasbläser/in (Hw)	-	-	1	100,0
052	1316	Leuchtröhrenglasbläser/in (IH)	6	54,5	9	33,3
053	1316	Thermometermacher/in (Hw)	-	-	-	-
054	1316	Thermometermacher/in (IH)	1	33,3	2	40,0
055	1316	Glasbläser/in (Hw)	-	-	-	-
056	1316	Glasbläser/in (IH)	-	-	-	-
057	1350	Flachglasmechaniker/in (IH)	4	6,3	10	11,4
058	1350	Glasveredler/in (Hw)	8	24,2	6	21,4
059	1350	Glasveredler/in (IH)	8	61,5	1	33,3
060	1356	Feinoptiker/in (Hw)	-	-	-	-
061	1356	Feinoptiker/in (IH)	124	52,3	78	44,3
062	1358	Brillenoptikscheifer/in (IH)	32	61,5	38	64,4
063		Zusammen	221	27,9	182	25,0
14 Chemieberufe						
064	1410	Chemiebetriebsjungwerker/in (IH)	25	7,1	16	4,9
065	1410	Chemikant/in (IH)	594	11,4	474	10,4
066	1411	Pharmakant/in (IH)	173	59,9	206	61,5
067	1418	Wachszieher/in (Hw)	17	89,5	13	86,7
068	1421	Chemielaborjungwerker/in (IH)	92	60,1	54	58,1
069	1458	Vulkaniseur/in u. Reifenmechaniker/in (Hw)	3	1,6	3	1,4
070		Zusammen	904	14,6	766	13,8
15 Kunststoffberufe						
071	1520	Verfahrensmechaniker/in für Kunststoff- und Kautschuktechnik (Hw)	-	-	-	-
072	1520	Verfahrensmechaniker/in für Kunststoff- und Kautschuktechnik (IH)	230	8,4	189	8,2
073		Zusammen	230	8,4	189	8,1
16 Papierherstellungs-, Papierverarbeitungsberufe						
074	1610	Papiermacher/in (IH)	26	3,7	15	2,6
075	1620	Verpackungsmittelmechaniker/in (Hw)	-	-	-	-
076	1620	Verpackungsmittelmechaniker/in (IH)	84	12,1	73	11,5
077		Zusammen	110	7,9	88	7,3
17 Druck- und Druckweiterverarbeitungsberufe						
078	1710	Schriftsetzer/in (Hw)	88	56,1	125	50,4
079	1710	Mediengestalter/in für Digital- und Printmedien -Mediendesign (IH)	1 356	58,7	1 146	57,0
080	1720	Mediengestalter/in für Digital- und Printmedien o.n.F (Hw)	78	63,9	44	56,4
081	1720	Mediengestalter/in für Digital- und Printmedien -Medienoperating (IH)	2 459	58,7	1 859	57,4
082	1721	Dekorvorlagenhersteller/in (IH)	-	-	-	-
083	1735	Galvanoplastiker/in (Hw)	-	-	-	-
084	1736	Flexograf/in (Hw)	7	53,8	8	50,0
085	1736	Flexograf/in (IH)	4	44,4	3	37,5
086	1739	Notensteher/in (IH)	-	-	1	100,0
087	1740	Drucker/in (Hw)	171	24,4	98	20,9
088	1740	Drucker/in (IH)	309	6,4	219	5,5
089	1742	Steindrucker/in (Hw)	-	-	-	-
090	1749	Druckfachwerker/in*) (IH)	2	15,4	2	16,7
091	1749	Papier-Druck-Werker/in*) (IH)	5	55,6	5	62,5
092	1751	Siebdrucker/in (Hw)	108	43,0	79	37,6
093	1751	Siebdrucker/in (IH)	187	38,2	158	36,3
094	1752	Tapetendrucker/in (IH)	1	4,5	-	-
095	1761	Mediengestalter/in für Digital- und Printmedien -Medientechnik (IH)	85	66,4	98	72,1
096	1780	Buchbinder/in (Hw)	311	59,2	287	58,1
097	1780	Buchbinder/in (IH)	192	28,0	155	26,1
098	1782	Vorrichter/in im Buchbinderhandwerk*) (Hw)	-	-	-	-
099	1784	Fertigmacher/in im Buchbinderhandwerk*) (Hw)	5	50,0	5	62,5
100	1785	Druckverarbeiter-Fachwerker/in*) (IH)	6	37,5	6	85,7
101		Zusammen	5 374	37,0	4 298	36,0
18 Berufe in der Holzbearbeitung, Holz- und Flechtwarenherstellung						
102	1810	Holzbearbeitungsmechaniker/in (Hw)	1	50,0	1	25,0
103	1810	Holzbearbeitungsmechaniker/in (IH)	19	4,2	13	2,8
104	1851	Drechsler/in -Elfenbeinschnitzer/in (Hw)	13	16,3	13	15,9

Statistisches Bundesamt, Fachserie 11, Reihe 3.S 1,
Berufliche Bildung 1978 - 1999

nach Ausbildungsberufen
Anteil an Auszubildenden insgesamt

1995	Anteil in %	1996	Anteil in %	1997	Anteil in %	1998	Anteil in %	1999	Anteil in %	Lfd. Nr.
22	8,9	16	6,6	13	4,7	9	3,3	14	4,9	047
-	-	-	-	-	-	-	-	1	4,3	048
4	30,8	3	18,8	12	46,2	20	52,6	15	44,1	049
17	34,7	22	33,3	21	27,6	20	25,3	20	25,3	050
-	-	-	-	-	-	-	-	1	33,3	051
8	27,6	13	28,9	11	28,9	19	39,6	24	42,9	052
-	-	-	-	-	-	2	66,7	3	100,0	053
4	50,0	4	36,4	2	22,2	1	9,1	-	-	054
-	-	-	-	-	-	-	-	1	33,3	055
-	-	-	-	-	-	3	60,0	5	71,4	056
14	10,6	13	7,0	11	4,7	10	3,5	9	3,2	057
9	28,1	4	11,8	4	13,3	2	8,3	2	10,5	058
-	-	1	14,3	1	20,0	3	33,3	4	40,0	059
-	-	1	16,7	1	16,7	1	16,7	2	28,6	060
91	47,4	110	46,6	112	44,3	111	41,9	118	42,6	061
36	63,2	34	59,6	38	59,4	44	63,8	37	56,9	062
205	25,9	221	23,7	226	21,6	245	21,5	256	22,1	063
17	5,1	24	6,7	45	11,8	40	10,3	36	10,0	064
512	11,5	551	11,9	669	11,6	708	11,9	732	12,2	065
200	66,4	222	61,8	273	60,8	295	60,1	326	60,0	066
16	88,9	23	88,5	28	71,8	35	70,0	44	57,9	067
42	59,2	41	56,9	41	58,6	30	48,4	37	46,3	068
3	1,2	2	0,7	4	1,2	2	0,5	4	1,0	069
790	14,6	863	15,0	1 060	15,1	1 110	15,2	1 179	15,8	070
-	-	-	-	1	4,0	1	3,6	1	2,4	071
203	8,1	248	8,6	284	7,9	308	7,3	342	7,0	072
203	8,0	248	8,5	285	7,9	309	7,3	343	7,0	073
20	3,4	19	2,8	23	3,2	24	2,9	28	3,1	074
-	-	1	33,3	1	33,3	-	-	-	-	075
67	10,7	78	10,7	87	9,5	94	8,9	93	8,5	076
87	7,2	98	7,0	111	6,8	118	6,3	121	6,1	077
115	44,4	89	50,6	100	50,5	97	45,5	48	31,0	078
1 007	55,7	870	54,6	837	55,5	517	55,9	2 829	58,2	079
19	43,2	16	43,2	19	50,0	60	59,4	105	60,0	080
1 384	55,4	1 343	54,3	1 726	54,9	2 690	54,1	1 281	50,5	081
3	50,0	3	42,9	5	50,0	4	50,0	5	50,0	082
-	-	-	-	-	-	-	-	-	-	083
10	58,8	10	71,4	5	55,6	6	46,2	4	33,3	084
3	75,0	3	60,0	1	33,3	-	-	-	-	085
1	100,0	1	100,0	1	100,0	1	100,0	-	-	086
73	20,5	80	20,7	76	21,0	42	15,0	39	16,3	087
204	5,9	237	7,1	267	7,6	274	7,2	303	7,4	088
1	33,3	1	50,0	-	-	-	-	-	-	089
2	20,0	1	12,5	1	11,1	1	10,0	1	8,3	090
4	44,4	4	36,4	2	18,2	2	25,0	-	-	091
79	40,9	65	35,3	60	34,7	58	31,7	57	32,9	092
147	36,9	141	36,2	151	36,1	161	34,5	148	33,2	093
1	7,1	2	11,1	1	5,9	1	4,8	-	-	094
69	65,7	59	45,4	74	43,0	45	37,8	199	53,2	095
285	60,9	290	60,2	307	61,4	307	58,6	280	56,9	096
139	25,7	140	23,7	180	24,2	218	25,0	247	24,8	097
-	-	-	-	-	-	1	100,0	-	-	098
4	40,0	6	50,0	6	33,3	-	-	5	26,3	099
7	100,0	7	87,5	7	70,0	5	50,0	3	20,0	100
3 557	34,8	3 368	34,2	3 826	35,2	4 490	35,8	5 554	38,0	101
-	-	-	-	-	-	-	-	-	-	102
21	4,0	20	3,2	19	2,4	17	2,0	18	2,0	103
8	9,8	12	11,7	15	13,5	16	15,5	15	15,3	104

Statistisches Bundesamt, Fachserie 11, Reihe 3.S.1,
Berufliche Bildung 1978 - 1999

1.2 Auszubildende 1993 - 1999
Weibliche Auszubildende Anzahl und

Lfd Nr	Kenn-ziffer	Berufsgruppe Ausbildungsberuf		1993	Anteil in %	1994	Anteil in %
105	1852	Holzbildhauer/in	(Hw)	17	42,5	18	50,0
106	1852	Holzbildhauer/in	(IH)	-	-	-	-
107	1853	Bürsten- und Pinselmacher/in	(Hw)	10	43,5	7	31,8
108	1853	Bürsten- und Pinselmacher/in	(IH)	2	50,0	2	40,0
109	1854	Schirmmacher/in	(Hw)	-	-	2	100,0
110	1855	Holzspielzeugmacher/in	(Hw)	-	-	3	37,5
111	1855	Holzspielzeugmacher/in	(IH)	10	38,5	12	42,9
112	1858	Korbmacher/in	(Hw)	25	49,0	17	35,4
113	1858	Korb- und Rahmenflechter/in*)	(Hw)	-	-	-	-
114	1858	Korb- und Flechtwerker/in*)	(Hw)	-	-	-	-
115		Zusammen		97	14,2	88	12,5
19 Berufe in der Hütten- und Halbzeugindustrie							
116	1910	Verfahrensmechaniker/in in der Hütten- und Halbzeugindustrie	(IH)	20	1,4	4	0,3
117	1911	Hüttenwerker/in*)	(IH)	-	-	-	-
118	1944	Drahtzieher/in	(IH)	-	-	-	-
119		Zusammen		20	1,3	4	0,3
20 Gießereiberufe							
120	2010	Gießereiarbeiter/in*)	(IH)	-	-	-	-
121	2010	Gießereimechaniker/in	(Hw)	-	-	-	-
122	2010	Gießereimechaniker/in	(IH)	1	0,2	1	0,2
123	2016	Metall- und Glockengießer/in	(Hw)	4	15,4	4	12,9
124		Zusammen		5	0,8	5	0,9
21 Berufe in der spanlosen Metallverformung							
125	2123	Drahtwarenmacher/in	(IH)	-	-	-	-
126	2125	Kabelungswerker/in	(IH)	-	-	1	1,2
127	2126	Federmacher/in	(IH)	-	-	-	-
128		Zusammen		-	-	1	1,0
22 Berufe in der spanenden Metallverformung							
129	2200	Werkzeugmaschinenwerker/in*)	(IH)	-	-	-	-
130	2210	Dreher/in	(Hw)	22	3,7	13	3,4
131	2210	Werkzeugmaschinenwerker/in -Drehen*)	(IH)	-	-	-	-
132	2210	Dreher-Fachwerker/in*)	(Hw)	-	-	-	-
133	2210	Dreher-Fachwerker/in*)	(IH)	1	25,0	-	-
134	2210	Werkzeugmaschinenspanner/in -Drehen*)	(Hw)	-	-	5	25,0
135	2210	Werkzeugmaschinenspanner/in -Drehen*)	(IH)	7	3,4	4	1,6
136	2211	Zerspanungsmechaniker/in -Drehtechnik	(Hw)	2	5,9	1	3,6
137	2211	Zerspanungsmechaniker/in -Drehtechnik	(IH)	673	5,8	379	4,8
138	2212	Zerspanungsmechaniker/in -Automatendrehtechnik	(IH)	24	2,5	18	2,2
139	2212	Revolverdreher/in	(IH)	-	-	-	-
140	2220	Werkzeugmaschinenwerker/in -Fräsen*)	(IH)	1	1,1	-	-
141	2220	Fräser/in	(IH)	5	5,2	6	7,4
142	2220	Fräser-Fachwerker/in*)	(Hw)	-	-	-	-
143	2220	Fräser-Fachwerker/in*)	(IH)	-	-	-	-
144	2220	Werkzeugmaschinenspanner/in -Fräsen*)	(Hw)	9	30,0	2	8,3
145	2220	Werkzeugmaschinenspanner/in -Fräsen*)	(IH)	2	3,8	5	3,5
146	2221	Zerspanungsmechaniker/in -Frästechnik	(IH)	208	5,3	145	4,9
147	2240	Bohrer/in	(IH)	-	-	-	-
148	2250	Metallschleifer/in	(IH)	-	-	-	-
149	2250	Schleifer/in	(Hw)	-	-	-	-
150	2250	Schleifer/in	(IH)	1	3,4	1	5,0
151	2251	Zerspanungsmechaniker/in -Schleiftechnik	(IH)	57	10,9	28	8,0
152		Zusammen		1 012	5,6	607	4,7
23 Berufe in der Metalloberflächenveredlung und Metallvergütung							
153	2310	Vorpolierer/in -Schmuck- und Kleingeräteherstellung	(IH)	-	-	2	100,0
154	2311	Feinpolierer/in	(Hw)	2	100,0	1	100,0
155	2311	Feinpolierer/in	(IH)	39	97,5	32	97,0
156	2340	Galvaniseur/in	(IH)	23	13,1	19	12,8
157	2340	Galvaniseur/in	(Hw)	5	5,1	6	6,5
158	2355	Emailschriftenmaler/in	(IH)	-	-	-	-
159		Zusammen		69	21,7	60	21,5
24 Metallverbindungsberufe							
160	2410	Schweißer/in*)	(Hw)	-	-	-	-
161	2410	Schweißer/in*)	(IH)	-	-	-	-
162	2410	Schweißwerker/in*)	(IH)	-	-	-	-

Statistisches Bundesamt, Fachserie 11, Reihe 3.S.1,
Berufliche Bildung 1978 - 1999

nach Ausbildungsberufen
Anteil an Auszubildenden insgesamt

1995	Anteil in %	1996	Anteil in %	1997	Anteil in %	1998	Anteil in %	1999	Anteil in %	Lfd. Nr.
19	54,3	21	50,0	17	50,0	25	69,4	24	68,6	105
-	-	-	-	-	-	-	-	-	-	106
8	42,1	8	30,8	12	32,4	13	34,2	12	42,9	107
3	50,0	4	44,4	8	47,1	9	39,1	11	42,3	108
-	-	-	-	-	-	-	-	-	-	109
9	37,5	11	32,4	11	28,9	16	36,4	18	41,9	110
16	55,2	16	42,1	30	53,6	37	56,1	52	65,8	111
27	49,1	24	53,3	27	62,8	16	64,0	10	58,8	112
1	33,3	2	50,0	-	-	-	-	-	-	113
-	-	-	-	2	40,0	2	25,0	1	12,5	114
112	14,3	118	12,6	141	12,4	151	12,4	161	13,2	115
6	0,5	8	0,7	11	0,9	8	0,7	7	0,6	116
-	-	-	-	-	-	-	-	-	-	117
2	4,7	3	6,0	5	8,6	7	11,7	6	9,5	118
8	0,7	11	0,9	16	1,3	15	1,3	13	1,1	119
-	-	-	-	-	-	-	-	-	-	120
-	-	-	-	-	-	-	-	1	9,1	121
-	-	2	0,3	4	0,4	7	0,6	7	0,6	122
3	9,1	5	13,2	3	6,3	2	4,1	1	2,2	123
3	0,5	7	0,9	7	0,7	9	0,8	9	0,7	124
-	-	-	-	-	-	-	-	-	-	125
1	1,2	1	1,4	-	-	-	-	-	-	126
-	-	1	3,8	1	3,1	-	-	-	-	127
1	0,9	2	1,9	1	0,9	-	-	-	-	128
-	-	-	-	-	-	5	23,8	-	-	129
12	3,3	11	2,6	9	1,8	6	1,0	8	1,2	130
-	-	-	-	-	-	-	-	3	13,6	131
-	-	-	-	-	-	-	-	-	-	132
-	-	-	-	-	-	-	-	-	-	133
-	-	-	-	-	-	-	-	-	-	134
4	1,5	12	4,3	8	2,8	10	3,6	5	1,8	135
-	-	-	-	-	-	4	3,7	2	1,3	136
279	4,3	281	4,3	272	4,3	282	4,0	299	4,0	137
14	2,0	11	1,6	11	1,3	15	1,5	12	1,0	138
-	-	-	-	-	-	-	-	-	-	139
-	-	-	-	-	-	-	-	-	-	140
2	2,4	2	2,7	4	6,0	1	1,9	-	-	141
-	-	-	-	-	-	-	-	-	-	142
-	-	-	-	-	-	-	-	-	-	143
4	17,4	2	8,3	1	5,3	1	5,3	-	-	144
5	3,7	3	2,4	2	1,7	1	1,1	2	2,6	145
115	4,5	105	4,1	117	4,1	139	4,0	144	3,5	146
-	-	-	-	-	-	-	-	-	-	147
-	-	-	-	-	-	-	-	-	-	148
-	-	-	-	-	-	-	-	-	-	149
-	-	-	-	-	-	1	3,7	-	-	150
21	7,1	15	4,9	18	5,3	19	5,0	20	5,0	151
456	4,1	422	4,0	442	3,9	484	3,6	495	3,4	152
3	100,0	-	-	1	100,0	1	100,0	3	100,0	153
-	-	-	-	-	-	-	-	2	50,0	154
25	96,2	25	92,6	26	92,9	31	88,6	30	93,8	155
21	12,7	27	12,3	33	12,0	35	10,5	43	11,8	156
8	6,4	9	6,2	7	4,4	10	5,0	14	5,9	157
1	100,0	1	33,3	1	33,3	-	-	2	50,0	158
58	18,1	62	15,7	68	14,6	77	13,5	94	14,5	159
-	-	-	-	-	-	-	-	-	-	160
-	-	-	-	-	-	-	-	-	-	161
1	5,6	1	1,9	-	-	-	-	1	2,8	162

Statistisches Bundesamt, Fachserie 11, Reihe 3.S.1,
Berufliche Bildung 1978 - 1999

1.2 Auszubildende 1993 - 1999
Weibliche Auszubildende: Anzahl und

Lfd Nr	Kennziffer	Berufsgruppe Ausbildungsberuf		1993	Anteil in %	1994	Anteil in %
163	2412	Schmelzschweißer/in	(Hw)	-	-	-	-
164	2412	Anlagenmechaniker/in -Schweißtechnik	(IH)	2	0,2	3	0,4
165	2412	Konstruktionsmechaniker/in -Schweißtechnik	(IH)	-	-	-	-
166	2414	Elektro- und Schutzgasschweißer/in*)	(IH)	-	-	-	-
167		Zusammen		2	0,2	3	0,3
25		Metall- und Anlagenbauberufe					
168	2520	Anlagenmechaniker/in -Apparatedechnik	(IH)	9	0,6	8	0,7
169	2520	Behälter- und Apparatebauer/in	(Hw)	-	-	2	1,8
170	2540	Metallbauer/in	(Hw)	224	1,1	232	1,2
171	2540	Metallfachpraktiker/in*)	(Hw)	-	-	-	-
172	2540	Schlosserwerker/in*)	(IH)	-	-	-	-
173	2540	Schlosser-Fachwerker/in*)	(Hw)	1	0,6	-	-
174	2540	Schlosser-Fachwerker/in*)	(IH)	-	-	-	-
175	2540	Metallbearbeiter/in -Schlosser*)	(IH)	-	-	-	-
176	2541	Konstruktionsmechaniker/in -Ausrüstungstechnik	(IH)	51	1,8	26	1,1
177	2550	Konstruktionsmechaniker/in -Metall- und Schiffbautechnik	(IH)	42	0,8	28	0,6
178	2591	Rolladen- und Jalousiebauer/in	(Hw)	11	4,0	12	3,5
179		Zusammen		338	1,1	308	1,1
26		Blechkonstruktions- und Installationsberufe					
180	2610	Klempner/in	(Hw)	13	1,0	15	1,0
181	2640	Anlagenmechaniker/in -Versorgungstechnik	(Hw)	-	-	-	-
182	2640	Anlagenmechaniker/in -Versorgungstechnik	(IH)	38	0,9	22	0,6
183	2650	Konstruktionsmechaniker/in -Feinblechbautechnik	(Hw)	1	2,6	1	2,8
184	2650	Konstruktionsmechaniker/in -Feinblechbautechnik	(IH)	129	4,1	101	3,7
185	2661	Kälteanlagenbauer/in	(Hw)	19	1,3	15	1,0
186	2671	Gas- und Wasserinstallateur/in	(Hw)	302	0,9	305	0,8
187	2680	Zentralheizungs- und Lüftungsbauer/in	(Hw)	81	0,3	89	0,3
188		Zusammen		583	0,9	548	0,8
27		Maschinenbau- und -wartungsberufe					
189	2730	Industriemechaniker/in -Maschinen- und Systemtechnik	(IH)	708	2,5	534	2,3
190	2730	Maschinenbaumechaniker/in	(Hw)	100	1,5	79	1,4
191	2740	Industriemechaniker/in -Betriebstechnik	(Hw)	-	-	-	-
192	2740	Industriemechaniker/in -Betriebstechnik	(IH)	840	2,4	616	2,2
193	2760	Industriemechaniker/in -Produktionstechnik	(Hw)	-	-	-	-
194	2760	Industriemechaniker/in -Produktionstechnik	(IH)	381	5,6	281	4,9
195	2781	Teilezurichter/in	(Hw)	-	-	-	-
196	2781	Teilezurichter/in	(IH)	205	8,1	51	2,6
197	2782	Gerätezusammensetzer/in	(IH)	1	50,0	2	50,0
198	2782	Maschinenzusammensetzer/in	(IH)	1	25,0	-	-
199	2782	Fertigungsmechaniker/in	(IH)	-	-	-	-
200		Zusammen		2 236	2,9	1 563	2,4
28		Fahr-, Flugzeugbau- und -wartungsberufe					
201	2810	Autofachwerker/in*)	(Hw)	-	-	-	-
202	2810	Automobilmechaniker/in	(IH)	146	3,4	122	3,4
203	2810	Kraftfahrzeugmechaniker/in	(Hw)	1 475	1,8	1 464	1,8
204	2810	Automobilmechaniker/in	(Hw)	-	-	-	-
205	2813	Zweiradmechaniker/in	(Hw)	87	6,5	93	6,4
206	2813	Zweiradmechanikerwerker/in*)	(Hw)	-	-	-	-
207	2821	Landmaschinenmechaniker/in	(Hw)	26	0,4	23	0,4
208	2830	Fluggerätmechaniker/in	(Hw)	-	-	-	-
209	2830	Fluggerätmechaniker/in	(IH)	120	5,3	113	5,5
210	2870	Karosserie- und Fahrzeugbauer/in	(Hw)	52	0,8	43	0,7
211	2872	Karosseriebearbeiter/in*)	(Hw)	1	4,0	1	4,0
212		Zusammen		1 907	1,8	1 859	1,9
29		Werkzeug- und Formenbauberufe					
213	2900	Werkzeugmacher/in	(Hw)	71	2,7	45	2,2
214	2921	Werkzeugmechaniker/in -Stanz- und Umformtechnik	(Hw)	-	-	-	-
215	2921	Werkzeugmechaniker/in -Stanz- und Umformtechnik	(IH)	543	4,4	382	4,1
216	2931	Werkzeugmechaniker/in -Formtechnik	(IH)	176	3,6	132	3,3
217	2931	Werkzeugmechaniker/in -Formtechnik	(Hw)	-	-	-	-
218	2940	Graveur/in	(Hw)	80	45,2	61	41,2
219	2951	Chirurgiemechaniker/in	(Hw)	15	9,8	16	9,2
220	2951	Werkzeugmechaniker/in -Instrumententechnik	(IH)	15	16,1	12	14,5
221	2952	Schneidwerkzeugmechaniker/in	(Hw)	2	5,3	1	3,4
222		Zusammen		902	4,4	649	4,1

nach Ausbildungsberufen
Anteil an Auszubildenden insgesamt

1995	Anteil in %	1996	Anteil in %	1997	Anteil in %	1998	Anteil in %	1999	Anteil in %	Lfd Nr.
-	-	-	-	-	-	-	-	-	-	163
3	0,4	2	0,3	3	0,5	1	0,2	2	0,4	164
-	-	-	-	2	0,6	5	0,8	5	0,5	165
-	-	-	-	-	-	-	-	-	-	166
4	0,5	3	0,4	5	0,5	6	0,5	8	0,5	167
-	-	-	-	-	-	-	-	-	-	-
4	0,4	6	0,6	8	0,8	7	0,6	7	0,6	168
2	1,8	2	1,7	2	1,5	1	0,6	-	-	169
221	1,0	227	1,0	240	0,9	278	1,0	277	0,9	170
-	-	-	-	-	-	-	-	-	-	171
1	5,0	-	-	-	-	-	-	-	-	172
1	0,5	2	0,8	2	0,9	1	0,4	3	1,0	173
-	-	1	20,0	-	-	-	-	-	-	174
-	-	-	-	9	1,4	10	1,7	9	1,5	175
21	1,0	25	1,1	25	1,1	32	1,4	25	1,0	176
17	0,4	14	0,4	13	0,3	9	0,2	10	0,2	177
14	3,5	13	2,7	11	2,1	14	2,5	17	3,1	178
281	1,0	290	0,9	310	0,9	352	1,0	348	0,9	179
-	-	-	-	-	-	-	-	-	-	-
14	0,8	23	1,1	27	1,2	30	1,2	21	0,9	180
-	-	-	-	1	5,6	1	3,3	1	2,4	181
21	0,6	16	0,4	17	0,4	17	0,4	25	0,6	182
-	-	1	2,3	-	-	-	-	-	-	183
89	3,4	95	3,6	95	3,3	115	3,6	122	3,7	184
17	1,0	12	0,7	12	0,7	12	0,6	16	0,8	185
321	0,8	324	0,8	306	0,8	279	0,8	279	0,9	186
94	0,3	109	0,4	119	0,4	109	0,4	105	0,5	187
556	0,7	580	0,7	577	0,8	563	0,8	569	0,8	188
-	-	-	-	-	-	-	-	-	-	-
481	2,3	477	2,3	488	2,3	557	2,5	576	2,6	189
77	1,5	84	1,5	88	1,5	101	1,5	109	1,5	190
-	-	-	-	-	-	-	-	-	-	191
549	2,3	542	2,4	517	2,4	503	2,3	479	2,2	192
-	-	-	-	-	-	-	-	-	-	193
254	4,7	282	4,9	317	5,1	351	5,3	382	5,6	194
-	-	-	-	-	-	-	-	1	2,6	195
59	2,8	58	2,5	58	2,3	81	2,6	114	3,0	196
1	33,3	3	21,4	11	29,7	16	22,5	11	12,5	197
-	-	-	-	-	-	-	-	-	-	198
-	-	-	-	19	7,2	72	5,7	133	5,8	199
1 421	2,4	1 446	2,6	1 498	2,6	1 681	2,7	1 805	2,8	200
-	-	-	-	-	-	-	-	2	1,8	201
133	4,0	132	4,1	139	4,2	141	4,1	159	4,5	202
1 451	1,9	1 440	1,9	1 418	1,8	1 402	1,8	1 421	1,8	203
-	-	-	-	-	-	-	-	-	-	204
97	6,2	104	6,1	95	5,3	100	5,0	100	4,8	205
-	-	-	-	-	-	2	8,3	2	6,3	206
22	0,4	28	0,5	22	0,4	23	0,4	21	0,3	207
-	-	-	-	1	50,0	1	33,3	1	33,3	208
105	5,7	87	5,1	87	5,2	107	6,2	130	6,9	209
47	0,8	42	0,7	43	0,7	49	0,8	44	0,7	210
-	-	-	-	-	-	1	4,0	2	6,7	211
1 855	1,9	1 833	1,9	1 805	1,9	1 826	1,9	1 882	1,9	212
-	-	-	-	-	-	-	-	-	-	-
33	1,8	39	1,9	34	1,5	40	1,4	42	1,3	213
-	-	-	-	-	-	-	-	-	-	214
314	4,0	301	4,1	274	3,7	281	3,4	322	3,7	215
89	2,6	76	2,2	83	2,3	99	2,3	113	2,4	216
-	-	-	-	-	-	-	-	-	-	217
48	39,3	39	37,1	34	30,1	39	32,8	33	26,6	218
13	11,5	8	9,1	8	8,5	12	11,3	15	11,5	219
6	9,0	8	12,3	5	7,9	9	12,0	10	11,8	220
3	12,5	3	10,0	2	5,9	2	4,1	2	3,4	221
506	3,7	474	3,6	440	3,2	482	3,1	537	3,1	222

1.2 Auszubildende 1993 - 1999
Weibliche Auszubildende: Anzahl und

Lfd. Nr	Kennziffer	Berufsgruppe Ausbildungsberuf		1993	Anteil in %	1994	Anteil in %
30 Feinwerktechnische und verwandte Berufe							
223	3000	Feinmechaniker/in	(Hw)	141	10,5	101	8,6
224	3000	Industriemechaniker/in -Geräte- und Feinwerktechnik	(IH)	952	8,5	621	6,8
225	3000	Metallbildner/in	(Hw)	19	19,6	13	16,3
226	3003	Büchsenmacher/in	(Hw)	2	1,6	3	2,9
227	3008	Schmuckwerker/in*)	(IH)	-	-	6	60,0
228	3021	Goldschmied/in	(Hw)	1 262	71,8	1 154	70,7
229	3021	Goldschmied/in	(IH)	162	68,1	119	72,6
230	3022	Silberschmied/in	(Hw)	11	36,7	10	47,6
231	3022	Silberschmied/in	(IH)	3	37,5	3	37,5
232	3023	Edelsteinfasser/in	(IH)	8	25,0	5	25,0
233	3023	Edelsteinfasser/in	(Hw)	1	16,7	3	33,3
234	3031	Zahn techniker/in	(Hw)	8 120	58,4	8 085	55,4
235	3041	Augenoptiker/in	(Hw)	5 398	71,8	5 222	71,4
236	3051	Klavierstimmer/in*)	(Hw)	3	60,0	4	50,0
237	3051	Klavier- und Cembalobauer/in	(Hw)	18	22,0	15	21,4
238	3051	Klavier- und Cembalobauer/in	(IH)	10	13,5	13	20,3
239	3052	Orgel- und Harmoniumbauer/in	(Hw)	36	13,9	41	16,2
240	3052	Orgel- und Harmoniumbauer/in	(IH)	2	7,7	3	10,3
241	3053	Metallblasinstrumenten- und Schlagzeugmacher/in	(Hw)	1	1,7	3	5,8
242	3053	Metallblasinstrumentenmacher/in	(IH)	-	-	-	-
243	3054	Bogenmacher/in	(Hw)	-	-	-	-
244	3054	Geigenbauer/in	(Hw)	9	39,1	11	52,4
245	3055	Zupfinstrumentenmacher/in	(Hw)	4	28,6	4	21,1
246	3056	Holzblasinstrumentenmacher/in	(Hw)	5	20,0	5	20,0
247	3056	Holzblasinstrumentenmacher/in	(IH)	2	25,0	4	26,7
248	3058	Handzuginstrumentenmacher/in	(Hw)	-	-	3	50,0
249	3058	Handzuginstrumentenmacher/in	(IH)	3	27,3	3	23,1
250	3071	Orthopädiemechaniker/in und Bandagist/in	(Hw)	413	31,2	472	32,5
251	3080	Uhrmacher/in	(Hw)	110	38,3	94	34,8
252	3080	Uhrmacher/in	(IH)	14	63,6	4	40,0
253	3091	Spielzeughersteller/in	(IH)	-	-	-	-
254	3093	Biologiemodellmacher/in	(IH)	8	61,5	10	66,7
255		Zusammen		16 717	43,5	16 034	43,8
31 Elektroberufe							
256	3100	Elektroinstallateur/in	(Hw)	457	0,9	450	0,8
257	3100	Elektroinstallationspraktiker/in*)	(IH)	-	-	-	-
258	3100	Elektrowerker/in*)	(IH)	-	-	-	-
259	3100	Elektroinstallationswerker/in*)	(Hw)	-	-	-	-
260	3111	Energieelektroniker/in -Anlagentechnik	(Hw)	2	3,0	1	1,6
261	3111	Energieelektroniker/in -Anlagentechnik	(IH)	332	2,0	290	1,9
262	3111	Elektroanlagenfachkraft*)	(IH)	-	-	-	-
263	3111	Elektroanlagenmonteur/in	(Hw)	-	-	-	-
264	3111	Elektroanlagenmonteur/in	(IH)	-	-	-	-
265	3112	Energieelektroniker/in -Betriebstechnik	(Hw)	-	-	-	-
266	3112	Energieelektroniker/in -Betriebstechnik	(IH)	548	2,7	409	2,3
267	3112	Elektriker/in -Energietechnik*)	(IH)	-	-	-	-
268	3121	Kommunikationselektroniker/in -Telekommunikationstechnik	(IH)	172	4,7	119	3,6
269	3121	Kommunikationselektroniker/in -Telekommunikationstechnik	(ÖD)	730	5,4	511	5,3
270	3125	Femmeldeanlagenelektroniker/in	(Hw)	26	3,0	16	2,0
271	3130	Elektromaschinenbauer/in	(Hw)	15	1,0	13	1,0
272	3131	Elektromaschinenmonteur/in	(Hw)	-	-	-	-
273	3131	Elektromaschinenmonteur/in	(IH)	28	4,0	18	3,6
274	3151	Radio- und Fernseh techniker/in	(Hw)	168	1,8	152	1,8
275	3153	Hörgeräteakustiker/in	(Hw)	540	57,7	631	58,0
276	3161	Elektromechaniker/in	(Hw)	100	4,2	72	3,7
277	3161	Mechatroniker/in	(Hw)	-	-	-	-
278	3161	Mechatroniker/in	(IH)	-	-	-	-
279	3162	Industrieelektroniker/in -Produktionstechnik	(Hw)	-	-	-	-
280	3162	Industrieelektroniker/in -Produktionstechnik	(IH)	214	5,6	167	5,0
281	3162	Mikrotechnologe/Mikrotechnologin	(IH)	-	-	-	-
282	3163	Elektrogeräte zusammenbauer/in*)	(IH)	11	11,1	10	5,5
283	3163	Industrieelektroniker/in -Gerätetechnik	(Hw)	-	-	-	-
284	3163	Industrieelektroniker/in -Gerätetechnik	(IH)	616	7,4	291	4,8
285	3163	Nachrichtengeräte mechaniker/in*)	(IH)	5	10,2	6	9,7
286	3163	Elektrogeräte fachkraft*)	(IH)	-	-	6	8,6
287	3163	Elektriker/in -Gerätetechnik*)	(IH)	9	12,5	1	3,7
288	3163	Elektronikgeräte mechaniker/in*)	(IH)	-	-	-	-
289	3163	Fluggeräteelektroniker/in	(IH)	-	-	-	-
290	3165	Prozessleitelektroniker/in	(IH)	155	5,6	85	4,1
291	3165	Prozessleitelektroniker/in	(Hw)	-	-	-	-
292	3171	Kommunikationselektroniker/in -Informationstechnik	(Hw)	1	20,0	-	-
293	3171	Kommunikationselektroniker/in -Informationstechnik	(IH)	455	6,0	338	5,1

nach Ausbildungsberufen
Anteil an Auszubildenden insgesamt

1995	Anteil in %	1996	Anteil in %	1997	Anteil in %	1998	Anteil in %	1999	Anteil in %	Lfd. Nr.
94	8,1	94	7,7	99	7,8	120	8,9	131	9,7	223
529	6,4	484	6,0	475	5,7	521	6,0	500	5,7	224
15	17,2	15	19,2	13	15,5	9	10,8	6	7,9	225
3	3,3	3	3,4	3	3,8	2	2,5	2	2,6	226
13	65,0	10	62,5	2	50,0	9	90,0	13	81,3	227
1 078	71,2	1 052	72,9	1 034	74,1	1 109	76,4	1 062	77,8	228
113	68,5	75	68,2	73	59,8	89	65,4	77	63,6	229
9	50,0	12	54,5	8	50,0	5	35,7	4	28,6	230
3	50,0	4	57,1	2	40,0	2	66,7	-	-	231
5	27,8	1	14,3	3	30,0	10	66,7	12	70,6	232
3	42,9	3	42,9	1	33,3	7	100,0	1	25,0	233
7 953	54,6	7 368	53,5	7 314	53,6	6 578	54,0	5 618	56,3	234
4 844	70,1	4 636	70,3	4 671	71,6	4 502	72,4	4 519	74,6	235
3	33,3	1	12,5	1	12,5	-	-	1	12,5	236
17	25,0	13	19,4	20	24,4	21	23,9	25	26,3	237
15	25,9	18	29,0	17	27,9	17	22,7	17	21,3	238
35	14,3	44	16,3	43	16,5	36	14,2	27	11,1	239
4	18,2	5	21,7	4	15,4	2	8,3	2	10,5	240
4	6,6	7	10,0	5	8,2	6	10,2	2	3,8	241
-	-	-	-	-	-	-	-	-	-	242
1	33,3	1	25,0	1	14,3	1	12,5	1	12,5	243
14	40,0	17	50,0	17	48,6	13	46,4	13	35,1	244
4	20,0	4	21,1	4	23,5	2	11,1	2	11,8	245
7	26,9	10	32,3	11	32,4	12	31,6	11	30,6	246
7	36,8	8	34,8	2	9,5	3	12,0	3	13,6	247
3	75,0	2	50,0	1	25,0	1	33,3	-	-	248
3	21,4	4	28,6	4	30,8	4	40,0	4	40,0	249
555	33,3	623	33,7	630	33,1	631	32,6	629	34,1	250
102	41,5	101	39,8	103	39,5	124	43,1	112	43,8	251
8	72,7	5	38,5	8	38,1	11	40,7	14	45,2	252
-	-	-	-	12	85,7	18	78,3	22	84,6	253
8	61,5	7	77,8	6	66,7	6	60,0	5	50,0	254
15 452	43,7	14 627	42,8	14 567	42,5	13 871	41,8	12 835	41,8	255
451	0,8	494	0,9	519	1,0	531	1,0	543	1,1	256
-	-	-	-	-	-	-	-	-	-	257
1	4,5	-	-	-	-	1	5,6	3	10,3	258
-	-	-	-	1	2,1	1	1,6	1	1,6	259
-	-	1	1,4	1	1,4	1	1,1	1	1,0	260
265	1,9	259	1,9	265	2,0	270	2,1	296	2,4	261
-	-	-	-	-	-	-	-	-	-	262
-	-	-	-	-	-	-	-	-	-	263
-	-	-	-	11	7,7	20	4,4	33	4,3	264
-	-	-	-	-	-	-	-	-	-	265
356	2,2	353	2,3	362	2,4	414	2,6	425	2,7	266
-	-	-	-	-	-	1	25,0	1	9,1	267
160	4,2	186	4,1	181	4,2	147	4,1	90	3,8	268
327	5,6	115	4,1	25	4,4	-	-	-	-	269
15	2,0	14	1,9	14	1,6	15	1,6	15	1,5	270
14	1,1	13	1,1	14	1,2	10	0,8	7	0,6	271
-	-	-	-	-	-	-	-	-	-	272
16	4,0	14	3,8	15	4,2	19	4,6	16	3,9	273
116	1,6	109	1,7	98	1,8	79	1,6	81	1,9	274
700	59,9	735	58,3	752	57,9	781	59,6	795	61,3	275
68	3,8	58	3,6	61	3,8	60	3,5	60	3,5	276
-	-	-	-	-	-	2	9,1	3	5,1	277
-	-	-	-	-	-	55	4,2	160	3,3	278
-	-	-	-	-	-	-	-	-	-	279
143	4,5	158	4,9	190	5,5	231	6,3	247	6,8	280
-	-	-	-	-	-	26	17,4	61	20,2	281
14	6,2	15	6,1	16	6,3	14	5,8	14	5,7	282
-	-	-	-	-	-	-	-	-	-	283
238	4,4	236	4,4	228	4,2	247	4,5	255	4,8	284
5	8,1	3	5,5	1	2,1	1	2,4	-	-	285
4	4,4	4	4,0	5	4,0	4	3,4	6	4,8	286
1	4,8	1	5,3	-	-	-	-	-	-	287
-	-	-	-	-	-	-	-	-	-	288
-	-	-	-	-	-	3	2,3	6	2,9	289
81	4,0	78	3,8	76	3,7	87	4,0	75	3,5	290
-	-	-	-	-	-	-	-	-	-	291
-	-	-	-	-	-	-	-	-	-	292
287	4,9	251	4,7	217	4,4	198	4,6	181	4,9	293

1.2 Auszubildende 1993 - 1999
Weibliche Auszubildende: Anzahl und

Lfd Nr	Kennziffer	Berufsgruppe Ausbildungsberuf		1993	Anteil in %	1994	Anteil in %
294	3171	Informationselektroniker/in	(Hw)	-	-	-	-
295	3171	Informations- und Telekommunikationssystem-Elektroniker/in	(Hw)	-	-	-	-
296	3171	Informations- und Telekommunikationssystem-Elektroniker/in	(IH)	-	-	-	-
297	3172	Kommunikationselektroniker/in - Funktechnik	(Hw)	-	-	-	-
298	3172	Kommunikationselektroniker/in - Funktechnik	(IH)	174	6,4	140	5,8
299	3175	Büroinformationselektroniker/in	(Hw)	77	3,9	54	3,0
300	3181	Kraftfahrzeugelektriker/in	(Hw)	83	2,1	94	2,5
301	3181	Kraftfahrzeugelektriker/in	(IH)	40	5,3	37	4,9
302		Zusammen		4 958	3,2	3 911	2,8
	32	Montierer/innen und Metallberufe, a.n.g.					
303	3231	Maschinenwerker/in*	(IH)	-	-	-	-
304	3231	Metallfachwerker/in*	(Hw)	11	5,0	7	3,1
305	3231	Produktionsfacharbeiter/in -Metall*	(IH)	-	-	-	-
306	3231	Metallwerker/in*	(Hw)	-	-	-	-
307	3231	Metallwerker/in*	(IH)	7	3,6	8	4,4
308	3232	Industriefachhelfer/in*	(IH)	4	6,7	5	9,3
309	3232	Industriewerker/in*	(IH)	-	-	-	-
310	3239	Metallbearbeiter/in*	(Hw)	12	1,4	9	1,1
311	3239	Metallbearbeiter/in*	(IH)	38	2,9	27	2,3
312	3239	Metallfeinbearbeiter/in*	(Hw)	5	3,3	5	3,3
313	3239	Metallfeinbearbeiter/in*	(IH)	10	3,0	13	3,7
314		Zusammen		87	2,8	74	2,4
	33	Spinnberufe					
315	3311	Textilmechaniker/in -Spinnerei	(IH)	2	10,0	-	-
316	3312	Textilmaschinenführer/in -Spinnerei	(IH)	58	46,4	55	44,4
317	3323	Seiler/in	(Hw)	-	-	-	-
318		Zusammen		60	39,7	55	39,0
	34	Berufe in der Textilherstellung					
319	3410	Weber/in	(Hw)	25	75,8	28	84,8
320	3411	Textilmaschinenführer/in -Weberei	(IH)	78	23,9	83	28,0
321	3412	Textilmechaniker/in -Weberei	(IH)	5	6,0	7	11,9
322	3413	Textilmechaniker/in -Bandweberei	(IH)	4	23,5	3	23,1
323	3416	Textilstopfer/in	(IH)	35	97,2	41	100,0
324	3440	Stricker/in	(Hw)	5	83,3	6	85,7
325	3441	Textilmaschinenführer/in -Maschenindustrie	(IH)	19	29,7	27	39,7
326	3442	Textilmechaniker/in -Maschenindustrie	(IH)	5	13,5	3	7,3
327	3491	Textilmaschinenführer/in -Tufting	(IH)	9	27,3	8	25,8
328	3492	Textilmechaniker/in -Tufting	(IH)	2	25,0	-	-
329	3493	Textilmaschinenführer/in -Vliesstoff	(IH)	9	23,1	12	38,7
330	3494	Textilmechaniker/in -Vliesstoff	(IH)	-	-	-	-
331	3496	Schmucktextilienhersteller/in	(IH)	43	91,5	40	90,9
332	3496	Schmucktextilienhersteller/in	(Hw)	-	-	-	-
333		Zusammen		239	32,3	258	37,6
	35	Berufe in der Textilverarbeitung					
334	3511	Bekleidungsschneider/in	(Hw)	-	-	-	-
335	3511	Modeschneider/in	(IH)	1 090	95,7	763	95,4
336	3512	Fachpraktiker/in im Herrenschneiderhandwerk*)	(Hw)	3	100,0	-	-
337	3512	Herrenschneider/in	(Hw)	259	76,9	228	76,0
338	3513	Damenschneider/in	(Hw)	2 617	96,0	2 297	96,2
339	3513	Fachpraktiker/in im Damenschneiderhandwerk*)	(Hw)	-	-	14	100,0
340	3521	Bekleidungsteilenäher/in*)	(IH)	5	100,0	8	100,0
341	3521	Näher/in im Damenschneiderhandwerk*)	(Hw)	19	86,4	17	100,0
342	3521	Modeteilnäher/in*)	(IH)	-	-	-	-
343	3522	Modenäher/in	(Hw)	16	100,0	16	100,0
344	3522	Modenäher/in	(IH)	2 961	97,6	2 352	97,6
345	3526	Änderungsnäher/in*)	(Hw)	9	100,0	8	100,0
346	3530	Wäscheschneider/in	(Hw)	24	100,0	26	100,0
347	3533	Näher/in im Wäscheschneiderhandwerk*)	(Hw)	-	-	-	-
348	3541	Hut- und Mützenmacher/in	(Hw)	2	66,7	2	66,7
349	3543	Modist/in	(Hw)	89	96,7	97	96,0
350	3543	Modist/in	(IH)	16	100,0	6	100,0
351	3581	Segelmacher/in	(Hw)	17	34,0	15	25,9
352	3582	Technische(r) Konfektionär/in	(Hw)	-	-	-	-
353	3582	Technische(r) Konfektionär/in	(IH)	21	46,7	17	42,5
354	3591	Sticker/in	(Hw)	33	100,0	31	96,9
355	3592	Tapissierist/in	(IH)	2	100,0	2	100,0
356		Zusammen		7 183	95,0	5 899	94,7

nach Ausbildungsberufen
Anteil an Auszubildenden insgesamt

1995	Anteil in %	1996	Anteil in %	1997	Anteil in %	1998	Anteil in %	1999	Anteil in %	Lfd. Nr.
-	-	-	-	-	-	-	-	10	2,3	294
-	-	-	-	-	-	1	8,3	2	6,9	295
-	-	-	-	67	4,6	151	4,1	239	3,8	296
-	-	-	-	-	-	-	-	-	-	297
114	5,1	94	4,6	99	5,1	105	5,6	103	5,6	298
46	2,7	51	2,9	34	2,0	46	2,9	31	2,2	299
89	2,5	92	2,7	87	2,6	74	2,2	70	2,1	300
44	5,7	46	5,8	52	6,3	59	6,2	69	6,8	301
3 555	2,7	3 380	2,7	3 391	2,7	3 654	3,0	3 899	3,1	302
-	-	-	-	-	-	-	-	-	-	303
5	1,8	7	2,3	7	2,6	9	3,7	9	4,7	304
-	-	-	-	-	-	-	-	-	-	305
-	-	-	-	-	-	-	-	-	-	306
5	2,7	1	0,5	11	5,0	11	4,5	5	2,2	307
4	6,7	3	5,0	3	5,4	6	10,7	12	21,4	308
-	-	-	-	-	-	-	-	-	-	309
10	1,1	9	1,0	6	0,7	6	0,6	6	0,6	310
20	1,9	19	1,8	7	1,5	5	1,1	6	1,2	311
10	6,4	5	3,4	4	2,6	1	0,8	2	1,7	312
18	4,8	19	5,0	15	3,9	17	4,7	12	3,5	313
72	2,4	63	2,1	53	2,2	55	2,2	52	2,1	314
-	-	-	-	-	-	-	-	-	-	315
2	15,4	3	15,8	1	10,0	1	6,3	-	-	315
49	45,4	36	41,9	30	31,3	42	30,9	41	36,0	316
-	-	-	-	-	-	-	-	1	10,0	317
51	39,2	39	33,3	31	27,7	43	26,5	42	31,6	318
-	-	-	-	-	-	-	-	-	-	319
21	91,3	17	89,5	21	95,5	22	91,7	16	94,1	319
122	32,8	111	28,0	97	22,0	122	22,3	132	23,1	320
11	19,0	10	14,1	12	13,2	9	10,1	9	7,6	321
1	6,7	5	23,8	5	16,1	5	15,6	2	7,1	322
47	100,0	51	96,2	57	98,3	74	96,1	81	97,6	323
2	66,7	6	75,0	7	87,5	7	87,5	7	87,5	324
39	48,8	43	43,0	37	27,8	44	27,3	40	25,3	325
6	14,3	3	10,0	10	20,8	4	7,7	8	9,4	326
6	19,4	5	15,6	5	10,9	5	10,2	5	15,6	327
-	-	1	7,7	-	-	2	20,0	2	12,5	328
6	25,0	5	13,9	8	17,4	13	25,0	13	23,6	329
1	10,0	-	-	1	5,6	-	-	2	6,1	330
43	82,7	54	85,7	67	75,3	67	70,5	76	69,1	331
-	-	1	100,0	1	100,0	1	100,0	2	100,0	332
305	39,9	312	36,5	328	31,6	375	30,9	395	30,0	333
-	-	-	-	-	-	-	-	-	-	334
648	95,4	686	96,1	719	95,6	748	95,5	691	95,7	335
25	96,2	-	-	2	100,0	-	-	-	-	336
197	79,8	183	80,3	187	80,6	173	77,9	180	77,3	337
2 106	96,3	2 016	96,1	1 983	96,2	1 923	96,3	1 877	96,8	338
-	-	28	100,0	25	100,0	20	100,0	30	100,0	339
2	100,0	8	100,0	1	100,0	-	-	9	100,0	340
19	100,0	9	90,0	13	92,9	11	84,6	15	93,8	341
-	-	-	-	-	-	13	100,0	27	93,1	342
11	91,7	6	75,0	11	91,7	10	90,9	11	91,7	343
2 093	96,9	2 088	97,3	2 051	97,6	2 093	97,2	2 172	97,4	344
3	100,0	-	-	7	87,5	6	85,7	5	83,3	345
24	100,0	17	100,0	12	85,7	11	84,6	8	100,0	346
-	-	5	100,0	-	-	-	-	-	-	347
2	100,0	1	100,0	1	50,0	-	-	-	-	348
88	97,8	78	98,7	80	100,0	71	95,9	61	96,8	349
8	100,0	8	100,0	12	100,0	11	100,0	7	100,0	350
13	21,7	11	17,2	13	19,7	15	19,5	15	17,6	351
-	-	-	-	-	-	1	33,3	-	-	352
20	40,0	25	43,1	35	38,9	44	33,8	50	35,5	353
30	96,8	38	100,0	39	97,5	44	95,7	31	100,0	354
4	100,0	4	100,0	4	100,0	1	50,0	1	50,0	355
5 293	94,4	5 211	94,5	5 195	94,1	5 195	93,2	5 190	93,2	356

1.2 Auszubildende 1993 - 1999
Weibliche Auszubildende Anzahl und

Lfd Nr	Kenn-ziffer	Berufsgruppe Ausbildungsberuf		1993	Anteil in %	1994	Anteil in %
36		Textilveredler/innen					
357	3610	Textilmaschinenführer/in -Veredlung (IH)		41	19,4	39	21,5
358	3610	Textilveredler/in (IH)		21	18,9	19	23,5
359		Zusammen		62	19,3	58	22,1
37		Berufe in der Lederherstellung, Leder- und Fellverarbeitung					
360	3710	Gerber/in (Hw)		-	-	-	-
361	3710	Gerber/in (IH)		2	6,9	3	9,4
362	3720	Fachpraktiker/in im Schuhmacherhandwerk* (Hw)		-	-	-	-
363	3720	Schuhmacher/in (Hw)		56	21,9	55	24,8
364	3722	Orthopädienschuhmacher/in (Hw)		240	28,2	239	27,1
365	3730	Schuhfertiger/in (IH)		62	55,4	43	46,2
366	3731	Schäftemacher/in* (Hw)		-	-	-	-
367	3733	Schuh- und Lederwarenstepper/in (Hw)		1	100,0	1	100,0
368	3733	Schuh- und Lederwarenstepper/in (IH)		49	98,0	44	95,7
369	3741	Sattler/in (Hw)		69	27,1	75	29,5
370	3741	Sattler/in (IH)		9	45,0	12	57,1
371	3742	Feinsattler/in (IH)		-	-	7	63,6
372	3745	Feintäschner/in (Hw)		15	68,2	16	72,7
373	3745	Täschner/in (IH)		76	80,9	61	81,3
374	3762	Handschuhmacher/in (Hw)		-	-	-	-
375	3781	Pelzveredler/in (IH)		-	-	-	-
376	3783	Kürschner/in (Hw)		32	76,2	29	76,3
377	3783	Kürschner/in (IH)		-	-	-	-
378		Zusammen		611	35,2	585	34,4
39		Berufe in der Back-, Konditor-, Süßwarenherstellung					
379	3910	Bäckerfachwerker/in* (Hw)		1	16,7	2	14,3
380	3910	Bäckerwerker/in* (Hw)		4	17,4	3	15,0
381	3910	Bäcker/in (Hw)		4 038	26,1	3 718	24,3
382	3910	Bäcker/in (IH)		47	47,5	38	41,8
383	3920	Konditor/in (Hw)		3 521	63,6	3 204	62,7
384	3930	Fachkraft für Süßwarentechnik (IH)		59	57,3	42	51,2
385		Zusammen		7 670	36,1	7 007	34,0
40		Fleischer/innen					
386	4010	Fleischerfachwerker/in* (Hw)		-	-	-	-
387	4010	Fleischer/in (Hw)		335	4,5	296	4,1
388	4010	Fleischer/in (IH)		111	17,2	116	18,0
389		Zusammen		446	5,5	412	5,2
41		Köche/Köchinnen					
390	4110	Koch/Köchin (IH)		8 141	34,8	7 792	34,4
391	4110	Koch/Köchin (Hw)		-	-	-	-
392	4116	Beikoch/Beiköchin* (IH)		301	49,1	526	53,0
393	4116	Teilkoch/Teilköchin* (IH)		11	55,0	4	44,4
394		Zusammen		8 453	35,2	8 322	35,2
42		Berufe in der Getränke-, Genussmittelherstellung					
395	4210	Brauer/in und Mälzer/in (Hw)		6	3,0	4	2,1
396	4210	Brauer/in und Mälzer/in (IH)		34	3,4	29	3,1
397	4231	Brenner/in (Lw)		-	-	-	-
398	4231	Brenner/in (IH)		-	-	-	-
399	4232	Destillateur/in (IH)		7	41,2	9	30,0
400	4233	Weinküfer/in (Hw)		-	-	-	-
401	4233	Weinküfer/in (IH)		11	9,8	13	11,8
402	4234	Fachkraft für Fruchtsafttechnik (IH)		14	18,7	20	22,5
403	4234	Fachkraft für Fruchtsafttechnik (Hw)		-	-	-	-
404		Zusammen		72	5,1	75	5,5
43		Übrige Ernährungsberufe					
405	4310	Molkereifachmann/-fachfrau (Lw)		81	15,4	72	15,3
406	4350	Fachkraft für Lebensmitteltechnik (IH)		225	44,2	210	39,8
407	4351	Müller/in (Hw)		4	6,9	2	4,7
408	4351	Müller/in (IH)		5	6,7	5	6,9
409		Zusammen		315	27,0	289	25,9

Statistisches Bundesamt, Fachserie 11, Reihe 3.S.1,
Berufliche Bildung 1978 - 1999

1.2 Auszubildende 1993 - 1999
Weibliche Auszubildende Anzahl und

Lfd Nr	Kennziffer	Berufsgruppe Ausbildungsberuf	1993	Anteil in %	1994	Anteil in %
44 Hochbauberufe						
410	4401	Hochbaufacharbeiter/in (Hw)	-	-	-	-
411	4401	Hochbaufacharbeiter/in (IH)	3	0,1	4	0,1
412	4401	Baufacharbeiter/in*) (Hw)	-	-	-	-
413	4401	Baufacharbeiter/in*) (IH)	-	-	-	-
414	4404	Hochbaufachwerker/in*) (Hw)	-	-	-	-
415	4404	Hochbaufachwerker/in*) (IH)	-	-	-	-
416	4410	Maurer/in (Hw)	70	0,2	93	0,2
417	4410	Maurer/in (IH)	19	0,2	24	0,2
418	4412	Fassadenmonteur/in (IH)	-	-	-	-
419	4412	Fassadenmonteur/in (Hw)	-	-	-	-
420	4414	Backofenbauer/in (Hw)	-	-	-	-
421	4414	Feuerungs- und Schornsteinbauer/in (Hw)	-	-	-	-
422	4414	Feuerungs- und Schornsteinbauer/in (IH)	-	-	-	-
423	4419	Ausbaumaurer/in*) (Hw)	-	-	-	-
424	4420	Beton- und Stahlbetonbauer/in (Hw)	4	0,3	4	0,2
425	4420	Beton- und Stahlbetonbauer/in (IH)	3	0,1	4	0,1
426	4431	Gerüstbauer/in (Hw)	-	-	1	0,2
427	4431	Gerüstbauer/in (IH)	-	-	-	-
428		Zusammen	99	0,2	130	0,2
46 Tiefbauberufe						
429	4601	Tiefbaufacharbeiter/in (Hw)	-	-	-	-
430	4601	Tiefbaufacharbeiter/in (IH)	1	0,1	2	0,2
431	4610	Straßenbauer/in (Hw)	4	0,2	4	0,1
432	4610	Straßenbauer/in (IH)	2	0,1	4	0,1
433	4610	Straßeninstandsetzer/in*) (Hw)	-	-	-	-
434	4610	Tiefbaufachwerker/in*) (Hw)	-	-	-	-
435	4631	Gleisbauer/in (IH)	2	0,1	-	-
436	4653	Wasserbauer/in (ÖD)	6	1,4	4	0,9
437	4662	Brunnenbauer/in (Hw)	-	-	-	-
438	4662	Brunnenbauer/in (IH)	-	-	-	-
439	4663	Kanalbauer/in (Hw)	-	-	-	-
440	4663	Kanalbauer/in (IH)	2	0,3	4	0,5
441	4664	Rohrleitungsbauer/in (Hw)	-	-	-	-
442	4664	Rohrleitungsbauer/in (IH)	2	0,2	2	0,2
443	4669	Spezialtiefbauer/in (Hw)	-	-	-	-
444	4669	Spezialtiefbauer/in (IH)	-	-	-	-
445		Zusammen	19	0,2	20	0,2
48 Ausbauberufe						
446	4801	Ausbaufacharbeiter/in (Hw)	-	-	-	-
447	4801	Ausbaufacharbeiter/in (IH)	2	0,6	4	0,9
448	4804	Ausbaufachwerker/in*) (IH)	-	-	-	-
449	4804	Ausbaufachwerker/in*) (Hw)	-	-	-	-
450	4810	Stuckateur/in (Hw)	36	1,5	54	1,7
451	4810	Stuckateur/in (IH)	4	14,3	6	21,4
452	4822	Isolierfacharbeiter/in (IH)	-	-	-	-
453	4822	Industrie-Isolierer/in (IH)	-	-	2	0,3
454	4822	Industrie-Isolierer/in (Hw)	-	-	-	-
455	4823	Wärme-, Kälte- und Schallschutzisolierer/in (Hw)	4	1,0	3	0,7
456	4823	Wärme-, Kälte- und Schallschutzisolierer/in (IH)	-	-	-	-
457	4824	Trockenbaumonteur/in (Hw)	-	-	-	-
458	4824	Trockenbaumonteur/in (IH)	-	-	5	1,0
459	4825	Bauwerksabdichter/in (Hw)	-	-	-	-
460	4825	Bauwerksabdichter/in (IH)	-	-	-	-
461	4826	Asphaltbauer/in (IH)	-	-	-	-
462	4826	Asphaltbauer/in (Hw)	-	-	-	-
463	4830	Fliesen-, Platten- und Mosaikleger/in (Hw)	52	0,8	86	1,1
464	4830	Fliesen-, Platten- und Mosaikleger/in (IH)	2	0,7	2	0,5
465	4840	Kachelofen- und Luftheizungsbauer/in (Hw)	10	1,5	7	0,9
466	4850	Glaser/in (Hw)	168	7,8	151	6,4
467	4862	Estrichleger/in (Hw)	1	0,6	2	0,9
468	4862	Estrichleger/in (IH)	-	-	-	-
469	4870	Zimmerer/Zimmerin (Hw)	84	0,8	122	0,9
470	4870	Zimmerer/Zimmerin (IH)	10	0,3	8	0,3
471	4880	Dachdecker/in (Hw)	92	0,9	122	1,0
472		Zusammen	465	1,2	574	1,2
49 Raumausstatter/innen, Polster(er/innen)						
473	4910	Raumausstatter/in (Hw)	2 066	46,7	2 112	45,3
474	4910	Raumausstatterwerker/in*) (Hw)	3	25,0	5	29,4
475	4915	Parkettleger/in (Hw)	20	3,6	18	2,6

Statistisches Bundesamt, Fachserie 11, Reihe 3 S.1,
Berufliche Bildung 1978 - 1999

nach Ausbildungsberufen
Anteil an Auszubildenden insgesamt

1995	Anteil in %	1996	Anteil in %	1997	Anteil in %	1998	Anteil in %	1999	Anteil in %	Lfd. Nr.
1	0,3	3	0,5	5	0,6	4	0,3	29	2,2	410
8	0,2	7	0,2	7	0,2	7	0,2	8	0,2	411
-	-	-	-	-	-	-	-	-	-	412
-	-	-	-	-	-	-	-	-	-	413
2	0,1	1	0,1	2	0,2	2	0,2	3	0,5	414
2	0,7	2	0,5	2	0,4	2	0,4	5	0,9	415
112	0,3	136	0,3	134	0,4	132	0,4	130	0,5	416
21	0,2	17	0,2	17	0,2	23	0,4	18	0,4	417
-	-	-	-	-	-	-	-	1	2,0	418
-	-	-	-	-	-	-	-	-	-	419
-	-	-	-	-	-	-	-	-	-	420
-	-	-	-	-	-	-	-	-	-	421
-	-	-	-	-	-	-	-	-	-	422
-	-	-	-	-	-	-	-	-	-	423
12	0,6	10	0,5	8	0,5	5	0,3	6	0,4	424
7	0,2	6	0,2	6	0,2	6	0,2	7	0,3	425
1	0,1	1	0,1	1	0,1	1	0,1	1	0,1	426
-	-	-	-	-	-	-	-	-	-	427
166	0,3	183	0,3	182	0,3	182	0,4	208	0,5	428
-	-	-	-	-	-	1	0,4	-	-	429
4	0,4	2	0,2	2	0,1	4	0,2	3	0,2	430
8	0,2	11	0,3	13	0,4	12	0,3	6	0,2	431
7	0,2	7	0,2	8	0,3	4	0,1	4	0,1	432
-	-	-	-	-	-	-	-	-	-	433
-	-	-	-	-	-	-	-	-	-	434
1	0,1	1	0,1	1	0,1	-	-	2	0,3	435
8	1,7	6	1,3	13	2,9	12	2,5	20	4,1	436
-	-	2	1,8	2	1,9	3	3,3	3	4,1	437
-	-	-	-	-	-	-	-	-	-	438
-	-	-	-	-	-	-	-	-	-	439
2	0,2	-	-	-	-	-	-	-	-	440
-	-	-	-	-	-	-	-	-	-	441
2	0,2	1	0,1	1	0,1	2	0,2	2	0,2	442
-	-	-	-	-	-	-	-	-	-	443
-	-	-	-	-	-	-	-	-	-	444
32	0,3	30	0,2	40	0,3	38	0,3	40	0,4	445
-	-	9	6,0	15	4,7	15	3,3	17	2,6	446
3	0,4	10	1,0	26	1,9	30	1,7	38	1,6	447
1	1,1	1	0,6	-	-	-	-	-	-	448
-	-	-	-	-	-	-	-	-	-	449
69	1,9	86	2,3	84	2,3	106	3,1	118	3,6	450
6	24,0	5	26,3	6	24,0	6	11,3	5	11,9	451
-	-	-	-	-	-	-	-	1	0,9	452
2	0,4	1	0,3	2	0,7	2	0,8	1	0,4	453
-	-	-	-	-	-	-	-	-	-	454
4	0,8	4	0,8	5	0,9	7	1,4	6	1,2	455
-	-	-	-	-	-	-	-	-	-	456
4	1,3	5	1,2	12	2,3	11	1,9	7	1,0	457
12	1,6	13	1,4	13	1,4	11	1,1	13	1,2	458
-	-	-	-	-	-	-	-	-	-	459
-	-	1	0,8	-	-	-	-	-	-	460
-	-	-	-	-	-	-	-	-	-	461
-	-	-	-	-	-	-	-	-	-	462
114	1,2	151	1,5	119	1,3	110	1,4	104	1,4	463
3	0,5	9	1,5	8	1,7	13	2,2	10	2,0	464
11	1,2	12	1,4	12	1,4	14	1,8	15	2,3	465
150	5,9	151	5,7	138	5,0	125	4,6	101	4,0	466
3	1,1	1	0,3	6	1,5	6	1,4	5	1,3	467
-	-	-	-	-	-	-	-	-	-	468
146	0,9	148	0,9	156	1,0	136	0,9	114	0,9	469
3	0,1	4	0,2	6	0,3	4	0,3	8	0,6	470
155	1,1	173	1,1	170	1,1	157	1,1	149	1,1	471
686	1,3	784	1,4	778	1,4	753	1,5	712	1,5	472
2 139	44,6	2 237	44,8	2 172	44,9	2 191	45,4	2 199	46,4	473
6	37,5	8	38,1	15	53,6	15	46,9	27	54,0	474
24	2,9	30	3,3	25	2,5	20	2,0	13	1,2	475

Statistisches Bundesamt, Fachserie 11, Reihe 3.S.1,
Berufliche Bildung 1978 - 1999

1.2 Auszubildende 1993 - 1999
Weibliche Auszubildende: Anzahl und

Lfd Nr	Kenn-ziffer	Berufsgruppe Ausbildungsberuf	1993	Anteil in %	1994	Anteil in %
476	4920	Polsterer/Polstern (Hw)	-	-	-	-
477	4920	Polsterer/Polstern (IH)	96	23,5	73	18,4
478	4922	Fahrzeupolsterer/-polstern (IH)	88	43,1	61	35,5
479	4926	Polster- und Dekorationsnäher/in (Hw)	130	89,0	127	92,0
480	4926	Polster- und Dekorationsnäher/in (IH)	18	100,0	9	100,0
481		Zusammen	2 421	41,9	2 405	39,5
50 Berufe in der Holz- und Kunststoffverarbeitung						
482	5010	Tischler/in (Hw)	3 239	8,5	3 224	8,1
483	5013	Banktischler/in* (Hw)	-	-	-	-
484	5018	Holzfachpraktiker/in* (Hw)	-	-	-	-
485	5018	Holzverarbeiter/in* (Hw)	4	9,5	2	4,9
486	5018	Holzbearbeiter/in* (Hw)	35	3,1	54	3,6
487	5018	Holzbearbeiter/in* (IH)	16	4,9	21	4,3
488	5018	Holzfachwerker/in* (Hw)	10	2,2	11	2,5
489	5018	Holzfachwerker/in* (IH)	8	3,8	6	4,8
490	5018	Holzwerker/in* (IH)	4	19,0	2	13,3
491	5018	Tischlerfachwerker/in* (Hw)	2	22,2	-	-
492	5021	Modellbauer/in (Hw)	61	6,2	36	4,6
493	5021	Modellbaumechaniker/in (IH)	88	9,1	64	8,7
494	5050	Holzmechaniker/in (Hw)	-	-	-	-
495	5050	Holzmechaniker/in (IH)	301	10,4	274	9,3
496	5061	Wagner/in (Hw)	-	-	1	6,7
497	5062	Böttcher/in (Hw)	-	-	-	-
498	5063	Bootsbauer/in (Hw)	16	4,6	23	6,2
499	5063	Bootsbauer/in (IH)	1	7,1	-	-
500	5064	Schiffbauer/in (Hw)	1	7,1	1	7,1
501	5065	Schiffszimmerer/-zimmern (IH)	-	-	-	-
502	5066	Leichtflugzeugbauer/in (Hw)	-	-	-	-
503	5066	Leichtflugzeugbauer/in (IH)	-	-	-	-
504		Zusammen	3 786	8,3	3 719	7,9
51 Maler/Innen, Lackierer/Innen und verwandte Berufe						
505	5101	Maler/in und Lackierer/in (Hw)	2 867	8,9	3 214	9,0
506	5103	Bau- und Metallmaler/in* (Hw)	79	6,6	137	7,4
507	5103	Fachpraktiker/in im Maler- und Lackiererhandwerk* (Hw)	1	14,3	1	33,3
508	5103	Fachwerker/in im Maler- und Lackiererhandwerk* (Hw)	8	3,9	17	7,5
509	5103	Maler- und Lackiererfachwerker/in* (Hw)	-	-	-	-
510	5103	Malerfachwerker/in* (Hw)	20	8,8	19	12,9
511	5103	Malenwerker/in* (Hw)	-	-	-	-
512	5103	Farbgeber/in* (IH)	-	-	7	7,4
513	5120	Verfahrensmechaniker/in für Beschichtungstechnik (IH)	75	10,8	81	12,5
514	5120	Lackierer/in -Holz und Metall (Hw)	-	-	-	-
515	5126	Vergolder/in (Hw)	77	76,2	67	75,3
516	5140	Glas- und Kerammaler/in (IH)	141	84,9	150	86,7
517	5140	Glas- und Porzellanmaler/in (Hw)	42	63,6	32	49,2
518	5140	Glas- und Kerammaler/in (Hw)	-	-	-	-
519	5142	Manufakturporzellanmaler/in (IH)	-	-	-	-
520	5142	Manufakturporzellanmaler/in (Hw)	-	-	-	-
521		Zusammen	3 310	9,5	3 725	9,6
52 Warenprüfer/Innen, Versandfertigmacher/Innen						
522	5212	Güteprüfer/in* (IH)	2	1,5	4	2,0
523	5215	Seegüterkontrolleur/in (IH)	16	14,3	-	-
524	5221	Handelsfachpacker/in (Hw)	11	11,8	7	11,3
525	5221	Handelsfachpacker/in (IH)	340	20,5	279	17,1
526	5228	Lagerfachhelfer/in* (IH)	5	38,5	2	22,2
527	5232	Recycling-Fachwerker/in* (IH)	-	-	-	-
528	5232	Recycling-Monteur/in* (IH)	-	-	-	-
529	5232	Fachwerker/in für Recycling oder Kompostierung oder Abfall* (IH)	-	-	-	-
530		Zusammen	374	18,6	292	14,7
54 Maschinen-, Anlagenführer/Innen, a.n.g.						
531	5460	Baugeräteführer/in (Hw)	-	-	1	3,1
532	5460	Baugeräteführer/in (IH)	2	1,0	1	0,4
533		Zusammen	2	0,8	2	0,6

nach Ausbildungsberufen
Anteil an Auszubildenden insgesamt

1995	Anteil in %	1996	Anteil in %	1997	Anteil in %	1998	Anteil in %	1999	Anteil in %	Lfd. Nr.
-	-	1	9,1	2	20,0	1	11,1	1	14,3	476
67	15,7	61	14,4	59	12,9	55	11,2	54	10,9	477
50	32,7	45	28,7	46	26,0	59	30,3	68	32,2	478
138	93,9	170	90,9	200	90,5	186	92,1	188	92,6	479
16	100,0	23	100,0	24	100,0	30	100,0	22	100,0	480
2 440	38,1	2 575	38,3	2 543	37,7	2 557	37,6	2 572	37,9	481
3 232	7,6	3 172	7,4	2 953	7,0	2 745	6,8	2 734	7,0	482
-	-	-	-	-	-	-	-	-	-	483
-	-	-	-	-	-	-	-	-	-	484
8	9,0	3	7,7	3	5,4	1	1,5	1	1,2	485
75	4,4	73	3,8	91	4,3	92	4,3	79	3,7	486
25	3,8	33	4,7	34	4,3	27	3,6	24	3,2	487
15	3,0	19	3,4	18	2,8	12	1,8	19	2,1	488
4	3,0	8	5,8	5	3,4	4	2,8	3	2,3	489
3	12,0	3	8,6	4	10,3	6	18,2	3	10,3	490
-	-	-	-	-	-	-	-	-	-	491
41	5,7	40	5,6	51	6,4	56	6,4	68	7,4	492
47	7,8	48	8,3	52	9,0	71	10,8	62	9,1	493
-	-	-	-	-	-	-	-	-	-	494
270	8,8	264	8,2	239	6,9	220	5,8	213	5,2	495
1	5,6	1	5,6	2	11,8	2	11,8	-	-	496
-	-	-	-	1	10,0	-	-	-	-	497
36	9,2	31	8,2	40	10,2	42	10,6	53	12,6	498
-	-	1	5,9	1	5,3	1	7,7	-	-	499
1	9,1	1	8,3	1	10,0	-	-	-	-	500
-	-	-	-	-	-	-	-	-	-	501
-	-	-	-	-	-	-	-	-	-	502
-	-	-	-	-	-	1	3,7	3	7,1	503
3 758	7,5	3 697	7,2	3 495	6,8	3 280	6,5	3 262	6,6	504
3 793	9,4	4 388	10,0	4 203	9,2	4 183	8,9	4 188	8,7	505
216	9,6	253	9,5	275	9,6	284	9,5	318	10,4	506
1	33,3	-	-	-	-	-	-	-	-	507
18	7,9	22	7,7	21	6,4	23	6,2	24	6,4	508
-	-	-	-	-	-	-	-	-	-	509
12	18,5	9	31,0	8	36,4	7	23,3	6	8,2	510
-	-	-	-	-	-	-	-	-	-	511
6	19,4	13	14,1	16	14,4	16	14,5	11	12,1	512
92	13,9	109	15,5	136	16,4	178	18,3	192	17,3	513
-	-	-	-	-	-	-	-	-	-	514
57	69,5	64	76,2	60	76,9	60	82,2	53	74,6	515
138	89,6	111	91,7	93	86,9	71	92,2	85	84,2	516
28	51,9	18	40,9	18	51,4	24	63,2	28	70,0	517
1	100,0	7	100,0	11	100,0	20	100,0	14	93,3	518
13	92,9	23	92,0	35	87,5	40	87,0	36	92,3	519
1	100,0	-	-	2	100,0	1	100,0	1	100,0	520
4 376	10,0	5 017	10,4	4 878	9,7	4 907	9,5	4 956	9,4	521
2	1,8	2	2,2	3	3,5	-	-	-	-	522
-	-	-	-	-	-	2	3,3	3	5,9	523
10	13,5	10	12,5	10	11,6	9	13,2	7	8,8	524
336	16,2	367	15,0	386	13,8	437	13,4	432	12,0	525
1	6,3	2	4,5	2	5,3	2	4,5	5	7,6	526
-	-	-	-	-	-	2	4,7	1	1,6	527
-	-	-	-	-	-	-	-	-	-	528
-	-	-	-	-	-	-	-	2	6,1	529
349	14,7	381	13,8	401	12,9	452	12,9	450	11,5	530
2	5,6	-	-	-	-	-	-	1	1,1	531
2	0,5	3	0,7	5	1,0	4	0,7	2	0,3	532
4	0,9	3	0,6	5	0,9	4	0,6	3	0,4	533

1.2 Auszubildende 1993 - 1999
Weibliche Auszubildende: Anzahl und

Lfd Nr	Kenn-ziffer	Berufsgruppe Ausbildungsberuf	1993	Anteil in %	1994	Anteil in %
	62	Techniker/Innen, a.n.g.				
534	6234	Straßenbautechniker/in (ÖD)	24	42,1	30	50,0
535	6235	Bautechniker/in in der Wasserwirtschaftsverwaltung (ÖD)	28	38,9	23	45,1
536	6235	Kulturbautechniker/in (ÖD)	6	66,7	4	40,0
537	6240	Vermessungstechniker/in (ÖD)	1 364	35,2	1 360	32,2
538	6246	Bergvermessungstechniker/in (IH)	6	19,4	3	13,0
539		Zusammen	1 428	35,3	1 420	32,6
	63	Technische Sonderfachkräfte				
540	6311	Biologielaborant/in (IH)	853	73,8	756	73,8
541	6312	Landwirtschaftliche(r) Laborant/in (Lw)	27	77,1	29	87,9
542	6315	Milchwirtschaftliche(r) Laborant/in (Lw)	424	85,5	389	85,3
543	6320	Qualitätsfachmann/-fachfrau -Längenprüftechnik*) (IH)	-	-	-	-
544	6321	Physiklaborant/in (IH)	165	34,8	114	30,6
545	6322	Textillaborant/in -physikalisch-technisch (IH)	58	92,1	55	98,2
546	6323	Werkstoffprüfer/in (IH)	130	31,6	77	25,7
547	6326	Wärmestellengehilfe/-gehilfin (IH)	-	-	-	-
548	6330	Chemielaborant/in (Hw)	1	33,3	-	-
549	6330	Chemielaborant/in (IH)	3 609	56,8	2 971	54,9
550	6331	Lacklaborant/in (IH)	190	49,2	168	46,8
551	6333	Textillaborant/in -chemisch-technisch (IH)	61	78,2	45	72,6
552	6334	Stoffprüfer/in (Chemie) -Glas-, keramische Industrie sowie Steine und Erden (IH)	13	59,1	5	38,5
553	6335	Edelmetallprüfer/in (IH)	1	50,0	-	-
554	6336	Baustoffprüfer/in (IH)	45	18,8	43	17,7
555	6341	Fotolaborant/in (Hw)	197	76,7	168	77,1
556	6341	Fotolaborant/in (IH)	503	76,2	419	72,5
557	6341	Fotomedienlaborant/in (Hw)	-	-	-	-
558	6341	Fotomedienlaborant/in (IH)	-	-	-	-
559	6342	Film- und Videolaborant/in (IH)	18	60,0	34	58,6
560		Zusammen	6 295	58,8	5 273	57,2
	64	Technische Zeichner/Innen und verwandte Berufe				
561	6410	Technische(r) Zeichner/in (Hw)	400	36,7	355	33,8
562	6410	Technische(r) Zeichner/in -42 Monate (IH)	6 265	53,6	4 920	49,3
563	6418	Teilzeichner/in*) (IH)	-	-	-	-
564	6420	Bauzeichner/in (Hw)	116	37,1	133	37,3
565	6420	Bauzeichner/in (IH)	8 111	58,8	8 849	58,8
566	6425	Kartograph/in (IH)	25	75,8	21	63,6
567	6425	Kartograph/in (ÖD)	64	61,5	76	61,8
568		Zusammen	14 981	55,5	14 354	54,0
	66	Verkaufspersonal				
569	6600	Verkäufer/in (Hw)	9	90,0	13	92,9
570	6600	Verkäufer/in (IH)	16 253	80,8	15 450	79,6
571	6607	Verkaufshilfe*) (IH)	76	69,1	139	68,8
572	6611	Fachverkäufer/in im Nahrungsmittelhandwerk (Hw)	19 933	98,0	20 163	97,5
573		Zusammen	36 271	89,4	35 765	88,8
	67	Groß- und Einzelhandelskaufleute, Ein- und Verkaufsfachleute				
574	6700	Automobilkaufmann/-kauffrau (Hw)	-	-	-	-
575	6700	Automobilkaufmann/-kauffrau (IH)	-	-	-	-
576	6711	Kaufmann/Kauffrau im Groß- und Außenhandel (Hw)	-	-	-	-
577	6711	Kaufmann/Kauffrau im Groß- und Außenhandel (IH)	19 838	40,4	19 010	39,8
578	6720	Kaufmann/Kauffrau im Einzelhandel (Hw)	100	58,1	98	52,7
579	6720	Kaufmann/Kauffrau im Einzelhandel (IH)	47 540	64,6	43 867	62,6
580	6740	Buchhändler/in (IH)	2 423	80,6	2 283	80,6
581	6745	Musikalienhändler/in (IH)	68	41,2	72	40,9
582	6751	Drogist/in (IH)	860	95,2	713	95,1
583		Zusammen	70 829	55,8	66 043	54,3
	68	Warenkaufleute, a.n.g., Vertreter/Vertreterinnen				
584	6830	Verlagskaufmann/-kauffrau (IH)	1 512	69,0	1 476	69,7
585	6851	Pharmazeutisch-kaufmännische(r) Angestellte(r) (FB)	8 416	99,5	6 776	99,4
586	6860	Tankwart/in (Hw)	-	-	-	-
587	6860	Tankwart/in (IH)	106	12,2	88	11,1
588		Zusammen	10 034	87,0	8 340	85,7

nach Ausbildungsberufen
Anteil an Auszubildenden insgesamt

1995	Anteil in %	1996	Anteil in %	1997	Anteil in %	1998	Anteil in %	1999	Anteil in %	Lfd. Nr
25	41,0	33	55,0	34	54,8	37	61,7	36	50,7	534
9	34,6	-	-	-	-	-	-	-	-	535
2	28,6	5	55,6	7	43,8	8	50,0	5	38,5	536
1 427	32,5	1 441	33,0	1 548	34,5	1 519	34,0	1 488	34,7	537
6	19,4	9	29,0	11	26,8	15	31,3	13	26,5	538
1 469	32,5	1 488	33,3	1 600	34,7	1 579	34,4	1 542	34,8	539
719	73,1	762	73,7	823	74,3	874	74,9	944	76,6	540
27	75,0	30	81,1	19	63,3	22	71,0	34	77,3	541
401	84,1	420	85,7	437	86,4	454	88,5	478	89,8	542
-	-	-	-	-	-	1	3,4	1	6,7	543
104	30,6	114	33,0	119	31,6	131	34,1	142	37,2	544
53	91,4	49	86,0	53	84,1	68	87,2	69	86,3	545
60	21,1	55	18,0	78	22,5	122	27,2	142	28,3	546
-	-	-	-	-	-	-	-	-	-	547
-	-	-	-	-	-	-	-	-	-	548
2 645	54,9	2 606	54,8	2 776	56,4	3 073	58,4	3 261	60,4	549
149	46,1	152	48,1	159	46,1	186	48,7	181	46,1	550
36	69,2	40	74,1	45	78,9	61	84,7	77	87,5	551
5	31,3	10	45,5	13	46,4	14	43,8	14	46,7	552
1	16,7	1	16,7	3	42,9	2	25,0	3	37,5	553
53	18,2	65	18,5	69	17,0	84	19,6	87	19,6	554
148	75,9	170	78,7	148	77,9	96	82,8	50	80,6	555
411	73,7	414	77,5	429	78,3	329	81,4	222	85,4	556
-	-	-	-	-	-	12	63,2	42	68,9	557
-	-	-	-	-	-	96	68,1	209	72,1	558
40	47,1	20	54,1	23	60,5	25	64,1	29	69,0	559
4 852	56,8	4 908	57,3	5 194	57,7	5 650	59,1	5 985	60,6	560
322	33,6	312	34,5	318	36,1	304	35,8	305	36,7	561
4 167	47,3	3 959	47,6	3 955	47,3	3 977	47,3	4 036	47,2	562
-	-	-	-	-	-	-	-	-	-	563
139	39,4	128	41,8	117	47,6	100	48,3	92	48,4	564
9 155	59,0	8 592	59,0	7 614	58,9	6 765	58,9	6 198	58,9	565
24	64,9	13	59,1	18	52,9	11	52,4	14	60,9	566
84	62,2	74	62,7	70	63,6	72	67,3	71	64,5	567
13 891	53,8	13 078	54,0	12 092	53,6	11 229	53,3	10 716	53,0	568
7	77,8	5	71,4	8	80,0	17	89,5	29	96,7	569
15 133	79,8	14 933	78,6	15 731	76,7	16 715	75,8	19 304	75,3	570
253	75,5	295	73,8	277	66,7	286	66,2	340	66,8	571
22 898	97,6	25 695	97,3	28 953	97,2	31 335	97,0	32 602	96,8	572
38 291	89,5	40 928	89,3	44 969	88,7	48 353	88,2	52 275	87,3	573
-	-	-	-	-	-	266	40,6	678	41,4	574
-	-	-	-	-	-	704	40,1	1 737	41,5	575
2	66,7	3	42,9	3	37,5	2	20,0	5	31,3	576
19 157	39,9	19 286	40,1	19 417	40,5	19 384	40,7	19 544	41,1	577
129	52,2	159	53,9	190	55,9	194	56,6	194	57,2	578
41 547	61,4	41 272	60,6	41 690	60,0	43 477	60,0	47 258	60,8	579
2 171	81,0	2 122	81,8	2 193	82,4	2 177	82,2	2 270	83,1	580
66	44,0	70	47,9	67	46,5	61	45,5	55	47,0	581
590	94,7	489	94,6	444	94,1	435	94,6	436	94,2	582
63 662	53,3	63 401	53,0	64 004	52,9	66 700	52,9	72 177	53,6	583
1 427	68,2	1 432	67,0	1 556	68,6	1 682	70,1	1 794	72,7	584
8 368	99,3	8 461	99,3	8 312	99,2	8 381	99,2	8 102	99,2	585
-	-	-	-	-	-	-	-	-	-	586
96	12,8	134	16,3	156	18,7	154	19,5	159	19,4	587
9 891	87,8	10 027	87,3	10 024	87,3	10 217	87,8	10 055	87,8	588

1.2 Auszubildende 1993 - 1999
Weibliche Auszubildende: Anzahl und

Lfd Nr	Kennziffer	Berufsgruppe Ausbildungsberuf		1993	Anteil in %	1994	Anteil in %
69 Bank-, Bausparkassen-, Versicherungsfachleute							
589	6910	Bankkaufmann/-kauffrau	(IH)	35 001	55,0	32 322	54,7
590	6910	Sparkassenkaufmann/-kauffrau	(ÖD)	1 379	51,6	1 252	51,9
591	6950	Versicherungskaufmann/-kauffrau	(IH)	7 755	49,4	6 921	49,0
592		Zusammen		44 135	53,8	40 495	53,6
70 Andere Dienstleistungskaufleute und zugehörige Berufe							
593	7011	Speditonskaufmann/-kauffrau	(IH)	4 787	41,2	4 349	40,6
594	7011	Speditonskaufmann/-kauffrau	(Hw)	-	-	-	-
595	7013	Schiffahrtskaufmann/-kauffrau	(IH)	356	47,7	314	45,0
596	7015	Kaufmann/Kauffrau im Eisenbahn- und Straßenverkehr	(IH)	1 745	76,1	1 565	72,6
597	7016	Luftverkehrskaufmann/-kauffrau	(IH)	64	64,0	83	69,7
598	7021	Reiseverkehrskaufmann/-kauffrau	(IH)	6 511	85,0	6 899	85,1
599	7024	Servicekaufmann/-kauffrau im Luftverkehr	(IH)	-	-	-	-
600	7029	Kaufmann/Kauffrau für Verkehrsservice	(IH)	-	-	-	-
601	7031	Werbekaufmann/-kauffrau	(IH)	1 304	67,1	1 370	68,8
602	7031	Werbekaufmann/-kauffrau	(Hw)	-	-	1	100,0
603	7034	Kaufmann/Kauffrau für audiovisuelle Medien	(IH)	-	-	-	-
604	7034	Mediengestalter/in für Digital- und Printmedien -Medienberatung	(IH)	-	-	-	-
605	7045	Kaufmann/Kauffrau in der Grundstücks- und Wohnungswirtschaft	(Hw)	-	-	-	-
606	7045	Kaufmann/Kauffrau in der Grundstücks- und Wohnungswirtschaft	(IH)	1 595	54,9	1 835	55,3
607		Zusammen		16 362	60,0	16 416	60,6
71 Berufe des Landverkehrs							
608	7120	Eisenbahner/in im Betriebsdienst	(IH)	-	-	368	40,4
609	7120	Eisenbahner/in im Betriebsdienst	(ÖD)	1 318	46,4	1 023	43,4
610	7140	Berufskraftfahrer/in	(IH)	16	2,6	14	2,7
611	7160	Straßenwärter/in	(ÖD)	29	2,0	36	2,5
612		Zusammen		1 363	27,5	1 441	27,7
72 Berufe des Wasser- und Luftverkehrs							
613	7230	Schiffsmechaniker/in	(Seeverk.)	9	2,5	13	4,0
614	7240	Binnenschiffer/in	(IH)	1	0,4	2	1,4
615	7241	Hafenschiffer/in	(IH)	1	20,0	1	11,1
616	7242	Ewerführer/in	(IH)	-	-	-	-
617		Zusammen		11	1,7	16	3,2
73 Berufe des Nachrichtenverkehrs							
618	7320	Dienstleistungsfachkraft im Postbetrieb	(ÖD)	3 171	52,4	2 760	53,6
619	7320	Fachkraft für Brief- und Frachtverkehr	(IH)	-	-	-	-
620	7353	Telefonist/in*	(IH)	2	40,0	7	87,5
621		Zusammen		3 173	52,4	2 767	53,7
74 Lagerverwalter/Innen, Lager-, Transportarbeiter/Innen							
622	7410	Fachkraft für Lagerwirtschaft	(IH)	276	28,8	311	26,0
623	7410	Fachkraft für Lagerwirtschaft	(Hw)	-	-	-	-
624	7412	Zahlagerist/in -Zahlagerverwalter/in	(IH)	-	-	2	33,3
625		Zusammen		276	28,8	313	26,0
75 Berufe in der Unternehmensleitung, -beratung und -prüfung							
626	7541	Steuerfachangestellte(r)	(FB)	21 268	75,2	21 310	74,1
627		Zusammen		21 268	75,2	21 310	74,1

nach Ausbildungsberufen
Anteil an Auszubildenden insgesamt

1995	Anteil in %	1996	Anteil in %	1997	Anteil in %	1998	Anteil in %	1999	Anteil in %	Lfd. Nr.
29 183	54,3	25 914	53,3	24 846	53,7	25 032	54,1	25 780	55,4	589
1 122	50,9	1 095	50,3	1 105	52,2	1 058	50,4	280	50,5	590
6 116	48,7	5 576	47,5	5 742	47,2	6 427	47,7	6 993	48,7	591
36 421	53,1	32 585	52,1	31 693	52,4	32 517	52,6	33 053	53,8	592
4 432	41,3	4 682	41,7	4 985	42,1	5 256	42,6	5 666	44,0	593
-	-	-	-	-	-	-	-	-	-	594
285	44,7	269	43,5	275	44,0	283	44,6	282	45,7	595
1 515	70,1	1 525	69,7	1 370	68,8	1 205	69,3	537	65,5	596
116	68,6	107	71,8	103	78,0	97	73,5	88	73,9	597
6 931	85,1	7 016	85,0	7 012	85,2	7 090	85,7	7 925	86,2	598
-	-	-	-	-	-	26	76,5	129	86,0	599
1 413	69,2	1 561	68,9	582	67,0	1 461	67,4	2 533	68,4	600
1	100,0	1	100,0	1 742	68,3	2 034	69,4	2 359	70,4	601
-	-	-	-	-	-	-	-	-	-	602
-	-	-	-	-	-	171	63,6	355	62,4	603
-	-	-	-	-	-	-	-	109	60,6	604
-	-	-	-	-	-	-	-	1	100,0	605
2 191	57,3	2 517	58,8	2 826	58,8	3 176	59,7	3 335	61,0	606
16 884	61,0	17 678	61,0	18 895	60,9	20 799	61,5	23 319	62,9	607
1 002	44,6	1 813	41,3	2 076	38,1	1 754	33,0	658	22,2	608
621	47,3	65	63,7	2	40,0	-	-	-	-	609
25	4,3	18	2,9	24	3,0	31	3,2	30	2,7	610
51	3,2	69	4,4	84	5,0	102	5,4	90	4,5	611
1 699	29,6	1 965	29,3	2 186	27,6	1 887	23,2	778	12,8	612
13	4,2	18	5,5	23	6,2	23	5,9	16	4,4	613
2	1,3	2	1,2	2	1,1	1	0,6	3	1,8	614
1	8,3	1	7,1	1	7,1	1	6,3	-	-	615
-	-	-	-	-	-	-	-	-	-	616
16	3,3	21	4,1	26	4,5	25	4,4	19	3,4	617
1 434	55,0	340	60,2	4	40,0	-	-	-	-	618
488	53,7	1 184	50,9	1 441	49,4	1 569	48,4	1 764	49,3	619
6	85,7	-	-	3	27,3	6	60,0	2	15,4	620
1 928	54,8	1 524	52,7	1 448	49,3	1 575	48,4	1 766	49,1	621
328	23,7	395	20,4	615	18,6	826	16,2	1 094	15,7	622
-	-	-	-	5	16,1	8	11,4	14	11,4	623
-	-	-	-	-	-	-	-	-	-	624
328	23,7	395	20,4	620	18,6	834	16,1	1 108	15,6	625
20 757	74,3	19 934	74,1	19 141	75,1	17 659	74,6	17 581	76,0	626
20 757	74,3	19 934	74,1	19 141	75,1	17 659	74,6	17 581	76,0	627

1.2 Auszubildende 1993 - 1999
Weibliche Auszubildende: Anzahl und

Lfd Nr	Kennziffer	Berufsgruppe Ausbildungsberuf	1993	Anteil in %	1994	Anteil in %
	77	Rechnungskaufleute, Informatiker/Innen				
628	7742	Fachinformatiker/in (Hw)	-	-	-	-
629	7742	Fachinformatiker/in (IH)	1 217	27,3	740	20,6
630	7742	Fachinformatiker/in (ÖD)	-	-	-	-
631	7743	Mathematisch-technische(r) Assistent/in (IH)	328	42,4	247	36,5
632	7791	Informatikkaufmann/-kauffrau (Hw)	-	-	-	-
633	7791	Informatikkaufmann/-kauffrau (IH)	-	-	-	-
634	7791	Informations- und Telekommunikationssystem-Kaufmann/Kauffrau (Hw)	-	-	-	-
635	7791	Informations- und Telekommunikationssystem-Kaufmann/Kauffrau (IH)	-	-	-	-
636		Zusammen	1 545	29,5	987	23,1
	78	Büroberufe, Kaufm. Angestellte, a.n.g.				
637	7803	Bürokaufmann/Bürokauffrau (Hw)	12 458	75,3	12 140	74,4
638	7803	Bürokaufmann/Bürokauffrau (IH)	38 137	79,0	36 648	77,9
639	7803	Kaufmann/Kauffrau für Bürokommunikation (Hw)	133	87,5	164	83,7
640	7803	Kaufmann/Kauffrau für Bürokommunikation (IH)	15 499	89,9	15 975	88,2
641	7808	Bürofachhelfer/in*) (IH)	29	43,9	30	44,8
642	7808	Bürofachkraft*) (IH)	44	67,7	90	59,6
643	7808	Bürokräft*) (IH)	518	56,2	706	59,0
644	7808	Büropraktiker/in*) (IH)	48	42,9	75	42,9
645	7808	Bürokräft*) (Hw)	13	86,7	23	79,3
646	7825	Phono-/Stenotypist/in*) (IH)	-	-	-	-
647	7826	Fachkraft für Textverarbeitung*) (IH)	-	-	-	-
648	7840	Bürohelfer/in*) (IH)	1	16,7	9	64,3
649	7840	Bürohelfer/in*) (Hw)	-	-	-	-
650	7844	Verwaltungsangestellte(r)*) (ÖD)	1 690	64,5	-	-
651	7851	Industriekaufmann/-kauffrau (Hw)	6	46,2	11	50,0
652	7851	Industriekaufmann/-kauffrau (IH)	34 122	59,0	31 216	58,7
653	7858	Werkgehilfe/-gehilfin -Schmuckwarenindustrie, Taschen- und Armbanduhrn (IH)	47	97,9	38	97,4
654	7861	Rechtsanwalts- und Notarfachangestellte(r) (FB)	10 672	97,9	11 128	97,8
655	7862	Rechtsanwaltsfachangestellte(r) (FB)	14 156	98,5	14 706	98,5
656	7863	Notarfachangestellte(r) (FB)	1 094	87,5	1 374	86,9
657	7864	Patentanwaltfachangestellte(r) (FB)	127	96,2	146	96,7
658	7870	Fachangestellte(r) für Bürokommunikation (ÖD)	2 104	92,5	2 363	92,0
659	7870	Verwaltungsfachangestellte(r) (ÖD)	9 580	75,9	10 224	72,7
660	7871	Justizfachangestellte(r) (ÖD)	3 490	94,1	3 588	94,1
661	7873	Fachangestellte(r) f. Arbeitsförderung (ÖD)	2 204	73,4	2 164	72,4
662	7873	Sozialversicherungsfachangestellte(r) (ÖD)	9 789	64,2	9 547	65,1
663	7875	Postverkehrskaufmann/-kauffrau (IH)	-	-	-	-
664		Zusammen	155 961	75,2	152 365	75,2
	79	Dienst-, Wachberufe				
665	7951	Fachangestellte(r) für Bäderbetriebe (ÖD)	516	43,1	461	44,5
666		Zusammen	516	43,1	461	44,5
	80	Sicherheitsberufe, a.n.g.				
667	8041	Schornsteinfeger/in (Hw)	194	7,1	208	7,1
668		Zusammen	194	7,1	208	7,1
	82	Publizistische, Übersetzungs-, Bibliotheks- und verwandte Berufe				
669	8234	Fachangestellte(r) für Medien- und Informationsdienste (IH)	-	-	-	-
670	8234	Fachangestellte(r) für Medien- und Informationsdienste (ÖD)	533	89,9	492	87,7
671		Zusammen	533	89,9	492	87,7
	83	Künstlerische und zugeordnete Berufe				
672	8345	Produktgestalter/in -Textil (IH)	119	91,5	94	88,7
673	8354	Film- und Videoeditor/in (IH)	-	-	-	-
674	8354	Mediengestalter/in Bild und Ton (IH)	-	-	-	-
675	8354	Mediengestalter/in Bild und Ton (Hw)	-	-	-	-
676	8354	Fachkraft für Veranstaltungstechnik (IH)	-	-	-	-
677	8361	Schauerbegestalter/in (Hw)	7	87,5	4	100,0
678	8361	Schauerbegestalter/in (IH)	2 868	82,0	2 599	83,2
679	8370	Fotograf/in (Hw)	1 714	60,5	1 594	60,7
680	8390	Schilder- und Lichtreklamehersteller/in (Hw)	512	40,3	424	36,3
681		Zusammen	5 220	67,5	4 715	67,1

nach Ausbildungsberufen
Anteil an Auszubildenden insgesamt

1995	Anteil in %	1996	Anteil in %	1997	Anteil in %	1998	Anteil in %	1999	Anteil in %	Lfd. Nr.
-	-	-	-	-	-	-	-	-	-	628
627	19,0	613	17,6	643	14,6	848	12,3	1 340	11,6	629
-	-	-	-	-	-	-	-	10	38,5	630
185	31,7	177	29,8	139	27,5	159	31,5	165	32,7	631
-	-	-	-	1	100,0	1	100,0	-	-	632
-	-	-	-	185	24,4	505	23,0	882	22,6	633
-	-	-	-	-	-	-	-	-	-	634
-	-	-	-	194	25,8	565	25,9	1 141	28,4	635
812	20,9	790	19,4	1 162	18,1	2 078	17,6	3 538	17,6	636
12 512	74,9	12 853	76,2	13 253	76,2	13 174	76,5	13 116	77,3	637
36 929	77,1	38 161	76,2	39 799	75,5	40 267	75,4	43 204	75,4	638
206	87,3	221	86,3	209	87,8	245	86,0	271	88,0	639
16 720	88,0	18 277	88,0	21 018	87,0	23 239	86,2	25 647	85,3	640
32	45,1	53	46,1	51	45,1	49	45,4	51	50,0	641
85	59,9	92	63,0	90	58,8	93	57,4	103	55,7	642
912	60,7	1 108	61,5	1 130	58,7	1 020	55,8	1 022	55,2	643
75	40,5	45	37,8	45	34,4	69	43,1	40	51,3	644
43	78,2	42	62,7	49	57,6	41	45,6	47	51,1	645
-	-	6	85,7	5	71,4	6	54,5	3	37,5	646
8	66,7	10	83,3	11	84,6	11	64,7	11	57,9	647
5	45,5	3	30,0	5	50,0	5	55,6	8	53,3	648
-	-	-	-	-	-	-	-	1	100,0	649
-	-	-	-	-	-	-	-	-	-	650
20	74,1	26	72,2	30	75,0	34	75,6	34	57,6	651
30 567	58,5	30 858	58,6	31 943	59,0	33 279	59,7	34 477	60,8	652
32	97,0	37	100,0	40	100,0	45	100,0	42	100,0	653
11 055	98,0	10 956	97,7	10 737	97,9	10 557	97,6	9 800	97,8	654
15 592	98,3	16 059	98,2	16 252	98,2	16 479	98,1	16 245	98,0	655
1 281	84,7	1 266	84,7	1 115	84,4	1 001	83,3	951	83,9	656
162	96,4	203	96,7	203	96,2	226	95,4	250	95,1	657
2 327	90,5	2 380	89,6	2 905	87,8	3 382	86,8	3 645	85,0	658
10 124	72,8	10 227	72,6	11 125	72,2	12 014	72,3	12 249	71,7	659
3 324	93,5	3 048	91,7	2 835	91,2	2 416	90,1	2 030	89,0	660
2 161	71,3	2 083	70,2	2 174	71,0	2 176	70,9	2 269	72,0	661
7 980	64,3	6 938	62,4	6 226	63,4	5 788	65,0	5 787	66,3	662
-	-	-	-	40	64,5	39	39,0	87	55,4	663
152 152	75,2	154 952	75,1	161 290	75,0	165 655	75,1	171 390	75,3	664
468	46,5	569	48,7	645	49,6	708	48,9	809	48,6	665
468	46,5	569	48,7	645	49,6	708	48,9	809	48,6	666
189	6,6	151	6,0	122	5,9	121	6,8	122	7,9	667
189	6,6	151	6,0	122	5,9	121	6,8	122	7,9	668
-	-	-	-	-	-	22	66,7	76	70,4	669
469	86,1	547	89,1	630	88,2	739	88,4	828	86,9	670
469	86,1	547	89,1	630	88,2	761	87,6	904	85,2	671
79	83,2	77	82,8	88	88,0	100	90,1	96	87,3	672
-	-	6	42,9	19	55,9	29	50,9	45	50,0	673
-	-	60	28,7	132	27,8	319	33,1	461	35,0	674
-	-	-	-	-	-	5	27,8	14	50,0	675
-	-	-	-	-	-	47	13,7	129	14,2	676
3	100,0	3	100,0	2	100,0	-	-	1	100,0	677
2 249	83,0	1 996	83,1	1 924	82,3	1 818	82,3	1 894	83,4	678
1 534	63,1	1 616	65,9	1 702	68,5	1 836	71,1	1 870	73,4	679
397	33,9	414	34,1	434	34,8	451	36,2	472	36,8	680
4 262	66,5	4 172	65,3	4 301	64,3	4 605	61,2	4 982	58,2	681

1.2 Auszubildende 1993 - 1999
Weibliche Auszubildende. Anzahl und

Lfd Nr	Kennziffer	Berufsgruppe Ausbildungsberuf	1993	Anteil in %	1994	Anteil in %
	85	Übrige Gesundheitsdienstberufe				
682	8561	Arzthelfer/in (FB)	51 719	99,8	51 385	99,8
683	8562	Zahnarzthelfer/in (FB)	41 467	100,0	41 755	99,9
684	8563	Tierarzthelfer/in (FB)	2 141	98,6	2 091	98,5
685		Zusammen	95 327	99,9	95 231	99,9
	90	Berufe in der Körperpflege				
686	9010	Friseur/in (Hw)	40 216	94,1	38 452	93,6
687		Zusammen	40 216	94,1	38 452	93,6
	91	Hotel- und Gaststättenberufe				
688	9120	Restaurantfachmann/Restaurantfachfrau (IH)	6 905	71,5	7 084	73,2
689	9140	Fachmann/-frau für Systemgastronomie (Hw)	-	-	-	-
690	9140	Fachmann/-frau für Systemgastronomie (IH)	-	-	-	-
691	9140	Hotelaufkäufer/Hotelaufkäuferin (IH)	1 028	66,7	971	67,2
692	9141	Hotelfachmann/Hotelfachfrau (IH)	20 433	82,8	19 965	82,1
693	9151	Fachkraft im Gastgewerbe (IH)	1 523	83,7	1 890	84,4
694	9152	Helfer/in im Gastgewerbe* (IH)	76	86,4	94	86,2
695		Zusammen	29 965	79,3	30 004	79,4
	92	Haus- und ernährungswirtschaftliche Berufe				
696	9212	Hauswirtschaftler/in (Lw)	758	99,7	662	100,0
697	9212	Hauswirtschaftler/in (Hausw.)	7 770	98,3	7 130	98,1
698	9212	Hauswirtschaftler/in (IH)	-	-	-	-
699	9232	Hauswirtschaftshelfer/in* (Hausw.)	943	97,4	703	94,9
700	9232	Hauswirtschaftstechnische(r) Betriebsshelfer/in* (Hausw.)	2 633	93,1	3 757	93,5
701	9232	Hauswirtschaftstechnische(r) Helfer/in* (Hausw.)	875	94,2	298	92,8
702	9232	Hauswirtschaftshelfer/in* (IH)	-	-	-	-
703		Zusammen	12 979	96,9	12 550	96,4
	93	Reinigungs- und Entsorgungsberufe				
704	9310	Textilreinigerwerker/in* (Hw)	8	40,0	7	36,8
705	9310	Textilreiniger/in (Hw)	94	50,3	102	49,8
706	9310	Textilreiniger/in (IH)	143	83,1	145	77,5
707	9340	Gebäudereiniger/in (Hw)	139	12,9	168	13,5
708	9350	Ver- und Entsorger/in (IH)	107	23,7	114	25,7
709	9350	Ver- und Entsorger/in (ÖD)	230	19,9	189	17,2
710		Zusammen	721	23,5	725	22,7
711		Insgesamt	658 753	40,4	632 596	40,0

nach Ausbildungsberufen
Anteil an Auszubildenden insgesamt

1995	Anteil in %	1996	Anteil in %	1997	Anteil in %	1998	Anteil in %	1999	Anteil in %	Lfd. Nr.
51 672	99,8	50 946	99,8	48 235	99,8	46 080	99,7	46 241	99,7	682
41 099	100,0	42 417	99,9	42 771	99,9	40 722	99,9	37 609	99,9	683
2 248	98,9	2 378	98,9	2 673	98,7	2 952	98,8	3 211	98,8	684
95 019	99,9	95 741	99,8	93 679	99,8	89 754	99,8	87 061	99,7	685
37 570	93,6	36 771	93,0	36 570	92,7	38 330	92,4	40 607	92,6	686
37 570	93,6	36 771	93,0	36 570	92,7	38 330	92,4	40 607	92,6	687
7 649	74,3	8 250	75,5	8 769	76,4	9 492	77,4	10 624	77,6	688
-	-	-	-	-	-	1	50,0	-	-	689
-	-	-	-	-	-	248	62,8	621	63,4	690
926	67,8	849	66,4	828	67,9	777	68,5	809	70,7	691
20 427	81,8	21 118	81,9	21 812	82,0	22 376	81,4	23 273	80,9	692
2 434	85,9	2 983	86,8	3 574	85,9	4 157	83,5	4 710	81,6	693
116	85,9	137	85,6	128	83,7	105	81,4	107	77,5	694
31 552	79,7	33 337	80,2	35 111	80,5	37 156	80,1	40 144	79,5	695
598	100,0	600	100,0	613	100,0	584	99,8	519	99,8	696
6 896	97,3	7 035	97,3	7 272	96,8	7 500	96,8	7 230	96,6	697
-	-	-	-	-	-	-	-	416	96,7	698
378	92,6	349	90,9	378	92,2	503	93,7	543	93,9	699
4 677	93,8	4 925	93,1	5 206	92,6	5 378	92,5	5 123	91,9	700
-	-	-	-	-	-	-	-	-	-	701
-	-	-	-	-	-	-	-	339	91,9	702
12 549	95,9	12 909	95,6	13 469	95,2	13 965	95,1	14 170	94,7	703
7	38,9	9	56,3	12	57,1	14	73,7	16	64,0	704
167	63,7	235	67,7	255	65,7	332	66,8	356	67,7	705
181	78,7	227	81,9	278	80,1	292	80,0	263	76,0	706
208	13,6	340	17,0	382	14,8	528	16,8	659	18,7	707
112	25,6	109	21,8	147	20,9	158	18,7	143	16,9	708
193	17,2	212	17,8	246	17,3	262	16,2	272	15,6	709
868	24,1	1 132	26,1	1 320	24,2	1 586	24,5	1 709	24,4	710
628 137	39,8	633 473	39,8	647 842	39,9	663 659	40,0	687 283	40,5	711

1.3 Auszubildende 1993 - 1999
Ausländische Auszubildende: Anzahl

Lfd Nr	Kenn-ziffer	Berufsgruppe Ausbildungsberuf		1993	Anteil in %	1994	Anteil in %
	01	Landwirtschaftliche Berufe					
001	0110	Landwirt/in	(Lw)	124	1,9	161	2,7
002	0120	Winzer/in	(Lw)	4	1,1	8	2,1
003	0130	Landwirtschaftsfachwerker/in*)	(Lw)	-	-	3	6,0
004		Zusammen		128	1,9	172	2,7
	02	Tierwirtschaftliche Berufe					
005	0230	Tierwirt/in	(Lw)	3	0,7	10	2,2
006	0236	Fischwirt/in	(Lw)	4	2,2	2	1,0
007	0238	Pferdewirt/in	(Lw)	50	3,3	53	3,3
008	0240	Tierpfleger/in	(IH)	3	0,6	3	0,6
009		Zusammen		60	2,3	68	2,4
	05	Gartenbauberufe					
010	0510	Gärtner/in	(Lw)	127	0,9	113	0,8
011	0510	Fachwerker/in im Gartenbau*)	(Lw)	-	-	-	-
012	0510	Gartenbaufachwerker/in*)	(Lw)	13	0,7	6	0,3
013	0510	Werker/in im Gartenbau*)	(Lw)	-	-	-	-
014	0530	Flonst/in	(IH)	106	1,3	105	1,3
015		Zusammen		246	1,0	224	0,9
	06	Forst-, Jagdberufe					
016	0615	Revierjäger/in	(Lw)	-	-	-	-
017	0621	Forstwr/in	(Lw)	9	0,4	8	0,4
018		Zusammen		9	0,4	8	0,4
	07	Bergleute					
019	0701	Bergmechaniker	(IH)	214	21,1	147	22,8
020	0702	Berg- und Maschinenmann	(IH)	79	36,4	45	32,8
021		Zusammen		293	23,8	192	24,6
	08	Mineralgewinner, -aufbereiter					
022	0805	Aufbereitungsmechaniker/in	(IH)	12	32,4	3	12,5
023		Zusammen		12	32,4	3	12,5
	10	Steinbearbeiter/innen					
024	1010	Naturwerksteinmechaniker/in	(Hw)	1	50,0	1	100,0
025	1010	Naturwerksteinmechaniker/in	(IH)	3	6,4	8	12,3
026	1011	Steinmetz/in und Steinbildhauer/in	(Hw)	53	3,2	77	4,2
027	1012	Steinmetz/in	(IH)	4	1,9	6	2,8
028	1018	Diamantschleifer/in	(IH)	-	-	-	-
029	1018	Edelsteingraveur/in	(Hw)	-	-	-	-
030	1018	Edelsteingraveur/in	(IH)	-	-	-	-
031	1018	Edelsteinschleifer/in	(Hw)	-	-	-	-
032	1018	Edelsteinschleifer/in	(IH)	2	5,3	-	-
033		Zusammen		63	3,2	92	4,3
	11	Baustoffhersteller/Innen					
034	1120	Verfahrensmechaniker/in in der Steine- und Erdenindustrie	(IH)	2	6,3	3	4,7
035	1121	Betonfertigteilebauer/in	(Hw)	-	-	1	100,0
036	1121	Betonfertigteilebauer/in	(IH)	30	10,8	37	10,8
037	1121	Betonstein- und Terrazzohersteller/in	(Hw)	5	5,3	6	5,5
038		Zusammen		37	9,2	47	9,1
	12	Keramiker/innen					
039	1210	Keramiker/in	(Hw)	17	3,6	7	1,5
040	1211	Figurenkeramformer/in	(IH)	1	3,3	-	-
041	1211	Industriekeramiker/in	(IH)	6	4,5	5	5,9
042	1211	Industriekeramiker/in	(Hw)	-	-	-	-
043	1212	Kerammodelleinrichter/in	(Hw)	-	-	-	-
044	1212	Kerammodelleinrichter/in	(IH)	1	5,3	-	-
045	1212	Kerammodelleur/in	(IH)	1	3,8	-	-
046		Zusammen		26	3,8	12	2,0

nach Ausbildungsberufen
und Anteil an Auszubildenden insgesamt

1995	Anteil in %	1996	Anteil in %	1997	Anteil in %	1998	Anteil in %	1999	Anteil in %	Lfd Nr.
254	4,1	192	2,7	149	1,9	79	0,9	49	0,6	001
7	1,8	8	1,8	15	2,8	8	1,2	4	0,6	002
1	2,0	-	-	-	-	-	-	-	-	003
262	3,9	200	2,6	164	1,9	87	0,9	53	0,6	004
3	0,4	7	0,7	6	0,5	2	0,1	2	0,1	005
4	2,0	5	2,2	3	1,1	1	0,3	1	0,4	006
61	3,8	66	4,0	48	2,7	46	2,5	46	2,3	007
3	0,6	5	0,9	6	1,0	8	1,2	8	1,1	008
71	2,4	83	2,5	63	1,6	57	1,4	57	1,3	009
153	0,9	162	0,9	218	1,2	212	1,1	197	1,0	010
-	-	-	-	-	-	-	-	-	-	011
15	0,7	11	0,5	13	0,5	23	0,8	17	0,5	012
2	1,5	4	2,8	2	1,2	3	1,9	1	0,5	013
100	1,3	101	1,2	104	1,2	130	1,5	133	1,4	014
270	1,0	278	1,0	337	1,1	368	1,1	348	1,1	015
-	-	1	3,2	1	3,1	1	3,3	1	2,6	016
7	0,4	6	0,3	4	0,2	13	0,6	8	0,4	017
7	0,4	7	0,4	5	0,2	14	0,6	9	0,4	018
114	23,8	112	23,9	99	21,5	94	20,2	82	20,9	019
61	34,7	68	38,6	38	32,5	18	32,7	9	33,3	020
175	26,8	180	28,0	137	23,7	112	21,5	91	21,7	021
2	5,9	5	6,5	6	5,0	5	3,1	3	1,8	022
2	5,9	5	6,5	6	5,0	5	3,1	3	1,8	023
1	100,0	1	50,0	1	33,3	-	-	-	-	024
11	13,6	10	12,7	12	15,4	14	12,6	18	16,1	025
69	3,3	68	3,0	77	3,2	81	3,4	76	3,4	026
9	3,9	10	4,1	9	3,2	8	3,2	7	3,2	027
1	16,7	1	16,7	1	14,3	1	10,0	-	-	028
-	-	-	-	-	-	-	-	-	-	029
-	-	-	-	-	-	-	-	-	-	030
-	-	-	-	-	-	-	-	-	-	031
-	-	-	-	-	-	-	-	-	-	032
91	3,8	90	3,4	100	3,6	104	3,7	101	3,8	033
2	1,8	3	2,0	10	4,0	12	3,6	9	2,3	034
-	-	-	-	-	-	-	-	-	-	035
35	8,1	36	6,6	33	5,2	32	5,1	25	4,1	036
5	3,8	9	5,0	9	5,1	9	5,9	7	5,4	037
42	6,3	48	5,5	52	4,9	53	4,7	41	3,6	038
8	1,8	7	1,7	11	2,8	8	2,2	13	3,7	039
-	-	-	-	-	-	-	-	-	-	040
4	4,8	7	6,5	6	4,1	11	5,3	10	4,3	041
-	-	-	-	-	-	-	-	-	-	042
-	-	-	-	-	-	-	-	-	-	043
-	-	-	-	3	16,7	2	16,7	2	14,3	044
1	7,1	2	12,5	3	23,1	1	7,1	1	5,3	045
13	2,2	16	2,8	23	3,8	22	3,5	26	4,0	046

1.3 Auszubildende 1993 - 1999
Ausländische Auszubildende: Anzahl

Lfd Nr	Kennziffer	Berufsgruppe Ausbildungsberuf		1993	Anteil in %	1994	Anteil in %
13 Berufe in der Glasherstellung und -bearbeitung							
047	1310	Industrieglasfertiger/in	(IH)	63	23,3	59	22,5
048	1312	Glasmacher/in	(IH)	-	-	-	-
049	1316	Glasapparatebauer/in	(Hw)	2	16,7	-	-
050	1316	Glasapparatebauer/in	(IH)	-	-	-	-
051	1316	Leuchtröhrenglasbläser/in	(Hw)	-	-	-	-
052	1316	Leuchtröhrenglasbläser/in	(IH)	1	9,1	6	22,2
053	1316	Thermometermacher/in	(Hw)	-	-	-	-
054	1316	Thermometermacher/in	(IH)	-	-	-	-
055	1316	Glasbläser/in	(Hw)	-	-	-	-
056	1316	Glasbläser/in	(IH)	-	-	-	-
057	1350	Flachglasmechaniker/in	(IH)	9	14,3	4	4,5
058	1350	Glasveredler/in	(Hw)	3	9,1	2	7,1
059	1350	Glasveredler/in	(IH)	-	-	1	33,3
060	1356	Feinoptiker/in	(Hw)	1	20,0	1	25,0
061	1356	Feinoptiker/in	(IH)	17	7,2	11	6,3
062	1358	Brillenoptikschiefer/in	(IH)	1	1,9	-	-
063		Zusammen		97	12,2	84	11,5
14 Chemieberufe							
064	1410	Chemiebetriebsjungwerker/in	(IH)	110	31,1	104	31,9
065	1410	Chemikant/in	(IH)	633	12,2	637	13,9
066	1411	Pharmakant/in	(IH)	33	11,4	39	11,6
067	1418	Wachstzieher/in	(Hw)	1	5,3	1	6,7
068	1421	Chemielaborjungwerker/in	(IH)	27	17,6	20	21,5
069	1458	Vulkaniseur/in u Reifenmechaniker/in	(Hw)	29	15,1	26	12,1
070		Zusammen		833	13,4	827	14,9
15 Kunststoffberufe							
071	1520	Verfahrensmechaniker/in für Kunststoff- und Kautschuktechnik	(Hw)	3	30,0	1	7,7
072	1520	Verfahrensmechaniker/in für Kunststoff- und Kautschuktechnik	(IH)	323	11,9	315	13,6
073		Zusammen		326	11,9	316	13,6
16 Papierherstellungs-, Papierverarbeitungsberufe							
074	1610	Papiermacher/in	(IH)	70	10,0	85	14,8
075	1620	Verpackungsmittelmechaniker/in	(Hw)	-	-	-	-
076	1620	Verpackungsmittelmechaniker/in	(IH)	66	9,5	64	10,0
077		Zusammen		136	9,7	149	12,3
17 Druck- und Druckweiterverarbeitungsberufe							
078	1710	Schriftsetzer/in	(Hw)	2	1,3	10	4,0
079	1710	Mediengestalter/in für Digital- und Printmedien -Mediendesign	(IH)	46	2,0	42	2,1
080	1720	Mediengestalter/in für Digital- und Printmedien o n.F	(Hw)	3	2,5	-	-
081	1720	Mediengestalter/in für Digital- und Printmedien -Medienoperating	(IH)	130	3,1	99	3,1
082	1721	Dekorvorlagenhersteller/in	(IH)	-	-	-	-
083	1735	Galvanoplastiker/in	(Hw)	-	-	-	-
084	1736	Flexograf/in	(Hw)	1	7,7	1	6,3
085	1736	Flexograf/in	(IH)	-	-	-	-
086	1739	Notenstecher/in	(IH)	-	-	-	-
087	1740	Drucker/in	(Hw)	40	5,7	24	5,1
088	1740	Drucker/in	(IH)	330	6,8	258	6,5
089	1742	Steindruckler/in	(Hw)	-	-	-	-
090	1749	Druckfachwerker/in*)	(IH)	1	7,7	1	8,3
091	1749	Papier-Druck-Werker/in*)	(IH)	-	-	1	12,5
092	1751	Siebdrucker/in	(Hw)	21	8,4	21	10,0
093	1751	Siebdrucker/in	(IH)	25	5,1	26	6,0
094	1752	Tapetendrucker/in	(IH)	2	9,1	1	5,3
095	1761	Mediengestalter/in für Digital- und Printmedien -Medientechnik	(IH)	6	4,7	5	3,7
096	1780	Buchbinder/in	(Hw)	25	4,8	26	5,3
097	1780	Buchbinder/in	(IH)	60	8,7	54	9,1
098	1782	Vorrichter/in im Buchbinderhandwerk*)	(Hw)	-	-	-	-
099	1784	Fertigmacher/in im Buchbinderhandwerk*)	(Hw)	-	-	-	-
100	1785	Druckverarbeiter-Fachwerker/in*)	(IH)	-	-	-	-
101		Zusammen		692	4,8	569	4,8
18 Berufe in der Holzbearbeitung, Holz- und Flechtwarenherstellung							
102	1810	Holzbearbeitungsmechaniker/in	(Hw)	-	-	-	-
103	1810	Holzbearbeitungsmechaniker/in	(IH)	20	4,4	30	6,4
104	1851	Drechsler/in -Eifenbeinschnitzer/in	(Hw)	1	1,3	1	1,2

Statistisches Bundesamt, Fachserie 11, Reihe 3.S.1,
Berufliche Bildung 1978 - 1999

nach Ausbildungsberufen
und Anteil an Auszubildenden insgesamt

1995	Anteil in %	1996	Anteil in %	1997	Anteil in %	1998	Anteil in %	1999	Anteil in %	Lfd. Nr.
51	20,6	47	19,5	54	19,4	45	16,4	40	14,0	047
-	-	-	-	-	-	-	-	-	-	048
-	-	-	-	-	-	-	-	-	-	049
2	4,1	1	1,5	1	1,3	-	-	1	1,3	050
1	100,0	1	100,0	1	100,0	-	-	-	-	051
5	17,2	2	4,4	3	7,9	4	8,3	4	7,1	052
-	-	-	-	-	-	-	-	-	-	053
-	-	-	-	-	-	-	-	-	-	054
-	-	-	-	-	-	-	-	-	-	055
-	-	-	-	-	-	-	-	-	-	056
8	6,1	14	7,6	14	6,0	17	6,0	16	5,7	057
2	6,3	1	2,9	-	-	-	-	-	-	058
1	25,0	1	14,3	-	-	-	-	-	-	059
1	20,0	-	-	-	-	-	-	-	-	060
11	5,7	10	4,2	13	5,1	12	4,5	8	2,9	061
2	3,5	2	3,5	3	4,7	1	1,4	1	1,5	062
84	10,6	79	8,5	89	8,5	79	6,9	70	6,1	063
97	29,0	106	29,7	95	24,9	62	15,9	55	15,2	064
659	14,8	634	13,7	755	13,1	711	12,0	649	10,8	065
41	13,6	41	11,4	37	8,2	36	7,3	24	4,4	066
1	5,6	-	-	-	-	1	2,0	1	1,3	067
9	12,7	4	5,6	5	7,1	2	3,2	2	2,5	068
32	13,2	34	11,9	33	9,7	32	8,4	25	6,5	069
839	15,5	819	14,3	925	13,2	844	11,6	756	10,1	070
1	6,3	2	11,8	3	12,0	3	10,7	5	12,2	071
332	13,2	321	11,1	360	10,1	354	8,4	380	7,8	072
333	13,2	323	11,1	363	10,1	357	8,4	385	7,9	073
87	15,0	92	13,8	81	11,2	76	9,2	70	7,7	074
-	-	-	-	-	-	-	-	-	-	075
65	10,4	76	10,4	84	9,1	79	7,5	71	6,5	076
152	12,6	168	12,0	165	10,0	155	8,3	141	7,1	077
3	1,2	4	2,3	3	1,5	1	0,5	3	1,9	078
41	2,3	30	1,9	33	2,2	19	2,1	126	2,6	079
-	-	-	-	-	-	1	1,0	-	-	080
78	3,1	72	2,9	83	2,6	123	2,5	65	2,6	081
-	-	-	-	-	-	-	-	-	-	082
-	-	-	-	-	-	-	-	-	-	083
1	5,9	-	-	1	11,1	1	7,7	1	8,3	084
-	-	-	-	-	-	-	-	-	-	085
-	-	-	-	-	-	-	-	-	-	086
17	4,8	11	2,8	15	4,1	7	2,5	8	3,3	087
246	7,1	220	6,6	239	6,8	240	6,3	266	6,5	088
-	-	-	-	-	-	-	-	-	-	089
1	10,0	-	-	1	11,1	1	10,0	2	16,7	090
2	22,2	1	9,1	1	9,1	1	12,5	-	-	091
21	10,9	17	9,2	14	8,1	16	8,7	10	5,8	092
24	6,0	24	6,2	23	5,5	25	5,4	21	4,7	093
-	-	-	-	-	-	-	-	1	6,3	094
5	4,8	9	6,9	12	7,0	10	8,4	9	2,4	095
17	3,6	23	4,8	29	5,8	32	6,1	25	5,1	096
68	12,6	63	10,7	77	10,4	80	9,2	91	9,1	097
-	-	-	-	-	-	-	-	-	-	098
-	-	-	-	-	-	-	-	-	-	099
-	-	1	12,5	1	10,0	1	10,0	3	20,0	100
524	5,1	475	4,8	532	4,9	558	4,4	633	4,3	101
-	-	-	-	-	-	-	-	-	-	102
31	5,9	35	5,5	38	4,8	46	5,3	42	4,8	103
1	1,2	-	-	-	-	-	-	-	-	104

Statistisches Bundesamt, Fachserie 11, Reihe 3.S.1,
Berufliche Bildung 1978 - 1999

1.3 Auszubildende 1993 - 1999
Ausländische Auszubildende, Anzahl

Lfd Nr	Kennziffer	Berufsgruppe Ausbildungsberuf		1993	Anteil in %	1994	Anteil in %
105	1852	Holzbildhauer/in	(Hw)	1	2,5	-	-
106	1852	Holzbildhauer/in	(IH)	-	-	-	-
107	1853	Bürsten- und Pinselmacher/in	(Hw)	4	17,4	3	13,6
108	1853	Bürsten- und Pinselmacher/in	(IH)	-	-	-	-
109	1854	Schirmmacher/in	(Hw)	-	-	-	-
110	1855	Holzspielzeugmacher/in	(Hw)	-	-	-	-
111	1855	Holzspielzeugmacher/in	(IH)	-	-	-	-
112	1858	Korbmacher/in	(Hw)	2	3,9	3	6,3
113	1858	Korb- und Rahmenflechter/in*)	(Hw)	-	-	-	-
114	1858	Korb- und Flechtwerker/in*)	(Hw)	-	-	-	-
115		Zusammen		28	4,1	37	5,3
19 Berufe in der Hütten- und Halbzeugindustrie							
116	1910	Verfahrensmechaniker/in in der Hutten- und Halbzeugindustrie	(IH)	463	32,3	408	34,1
117	1911	Huttenwerker/in*)	(IH)	11	78,6	1	100,0
118	1944	Drahtzieher/in	(IH)	8	23,5	5	19,2
119		Zusammen		482	32,5	414	33,9
20 Gießereiberufe							
120	2010	Gießereiarbeiter/in*)	(IH)	4	25,0	4	40,0
121	2010	Gießereimechaniker/in	(Hw)	-	-	-	-
122	2010	Gießereimechaniker/in	(IH)	138	22,6	136	25,6
123	2016	Metall- und Glockengießer/in	(Hw)	3	11,5	4	12,9
124		Zusammen		145	22,2	144	25,1
21 Berufe in der spanlosen Metallverformung							
125	2123	Drahtwarenmacher/in	(IH)	-	-	-	-
126	2125	Kabeljungwerker/in	(IH)	29	22,8	17	20,0
127	2126	Federmacher/in	(IH)	5	25,0	5	29,4
128		Zusammen		34	22,8	22	21,2
22 Berufe in der spanenden Metallverformung							
129	2200	Werkzeugmaschinenwerker/in*)	(IH)	3	10,7	3	9,1
130	2210	Dreher/in	(Hw)	93	15,6	70	18,0
131	2210	Werkzeugmaschinenwerker/in -Drehen*)	(IH)	-	-	-	-
132	2210	Dreher-Fachwerker/in*)	(Hw)	-	-	1	100,0
133	2210	Dreher-Fachwerker/in*)	(IH)	-	-	1	33,3
134	2210	Werkzeugmaschinenspaner/in -Drehen*)	(Hw)	1	7,1	1	5,0
135	2210	Werkzeugmaschinenspaner/in -Drehen*)	(IH)	18	8,7	23	9,0
136	2211	Zerspanungsmechaniker/in -Drehtechnik	(Hw)	1	2,9	2	7,1
137	2211	Zerspanungsmechaniker/in -Drehtechnik	(IH)	1 624	14,0	1 389	17,7
138	2212	Zerspanungsmechaniker/in -Automatendrehtechnik	(IH)	154	16,1	118	14,2
139	2212	Revolverdreher/in	(IH)	1	16,7	1	20,0
140	2220	Werkzeugmaschinenwerker/in -Fräsen*)	(IH)	3	3,2	-	-
141	2220	Fräser/in	(IH)	22	22,7	18	22,2
142	2220	Fräser-Fachwerker/in*)	(Hw)	-	-	-	-
143	2220	Fräser-Fachwerker/in*)	(IH)	-	-	-	-
144	2220	Werkzeugmaschinenspaner/in -Fräsen*)	(Hw)	4	13,3	4	16,7
145	2220	Werkzeugmaschinenspaner/in -Fräsen*)	(IH)	5	9,4	11	7,7
146	2221	Zerspanungsmechaniker/in -Frästechnik	(IH)	509	12,9	438	14,7
147	2240	Bohrer/in	(IH)	1	100,0	-	-
148	2250	Metallschleifer/in	(IH)	4	23,5	10	38,5
149	2250	Schleifer/in	(Hw)	-	-	-	-
150	2250	Schleifer/in	(IH)	11	37,9	8	40,0
151	2251	Zerspanungsmechaniker/in -Schleiftechnik	(IH)	91	17,4	79	22,5
152		Zusammen		2 545	14,0	2 177	16,7
23 Berufe in der Metalloberflächenveredlung und Metallvergütung							
153	2310	Vorpolierer/in -Schmuck- und Kleingeräteherstellung	(IH)	-	-	1	50,0
154	2311	Feinpolierer/in	(Hw)	-	-	-	-
155	2311	Feinpolierer/in	(IH)	5	12,5	7	21,2
156	2340	Galvaniseur/in	(IH)	35	19,9	21	14,1
157	2340	Galvaniseur/in	(Hw)	6	6,1	8	8,6
158	2355	Emailschnftmaler/in	(IH)	1	100,0	1	100,0
159		Zusammen		47	14,8	38	13,6
24 Metallverbindungsberufe							
160	2410	Schweißer/in*)	(Hw)	-	-	-	-
161	2410	Schweißer/in*)	(IH)	-	-	1	16,7
162	2410	Schweißwerker/in*)	(IH)	-	-	2	15,4

Statistisches Bundesamt, Fachserie 11, Reihe 3.S.1,
Berufliche Bildung 1978 - 1999

nach Ausbildungsberufen
und Anteil an Auszubildenden insgesamt

1995	Anteil in %	1996	Anteil in %	1997	Anteil in %	1998	Anteil in %	1999	Anteil in %	Lfd. Nr.
-	-	-	-	-	-	-	-	-	-	105
-	-	-	-	-	-	-	-	-	-	106
2	10,5	4	15,4	5	13,5	5	13,2	3	10,7	107
1	16,7	1	11,1	1	5,9	1	4,3	1	3,8	108
-	-	-	-	-	-	-	-	-	-	109
-	-	-	-	-	-	-	-	-	-	110
-	-	-	-	-	-	-	-	-	-	111
3	5,5	4	8,9	3	7,0	3	12,0	2	11,8	112
-	-	-	-	-	-	-	-	-	-	113
-	-	-	-	-	-	-	-	-	-	114
38	4,8	44	4,7	47	4,1	55	4,5	48	3,9	115
332	29,2	274	23,9	236	19,4	189	16,9	147	13,5	116
-	-	-	-	-	-	-	-	-	-	117
11	25,6	8	16,0	11	19,0	5	8,3	3	4,8	118
343	29,0	282	23,5	247	19,3	194	16,5	150	13,0	119
4	44,4	2	16,7	4	30,8	7	50,0	6	60,0	120
-	-	-	-	-	-	-	-	1	9,1	121
145	23,7	160	20,9	173	18,0	182	16,0	183	14,4	122
3	9,1	1	2,6	2	4,2	2	4,1	4	8,9	123
152	23,2	163	20,0	179	17,5	191	15,9	194	14,6	124
-	-	1	10,0	-	-	2	18,2	1	10,0	125
13	15,1	8	11,3	3	4,5	6	9,7	3	5,0	126
8	33,3	5	19,2	3	9,4	7	16,7	4	9,8	127
21	18,4	14	13,1	6	5,5	15	13,0	8	7,2	128
3	12,5	1	4,2	1	4,8	2	9,5	-	-	129
69	18,7	49	11,7	60	12,2	71	11,3	67	10,2	130
-	-	-	-	-	-	-	-	1	4,5	131
1	100,0	1	100,0	-	-	-	-	-	-	132
1	25,0	-	-	1	50,0	1	25,0	-	-	133
1	6,3	6	35,3	-	-	1	5,0	2	9,1	134
17	6,4	16	5,7	13	4,5	13	4,7	10	3,7	135
4	11,1	8	21,1	11	21,2	16	14,7	23	14,4	136
1 184	18,3	997	16,5	909	14,5	866	12,3	791	10,5	137
108	15,6	99	14,6	100	12,2	109	10,6	113	9,8	138
-	-	-	-	-	-	-	-	-	-	139
-	-	-	-	-	-	-	-	-	-	140
18	21,2	12	16,2	15	22,4	17	31,5	16	29,6	141
1	50,0	1	50,0	2	66,7	-	-	-	-	142
-	-	-	-	-	-	-	-	1	25,0	143
5	21,7	8	33,3	7	36,8	2	10,5	1	5,9	144
7	5,2	8	6,4	9	7,6	7	7,7	4	5,2	145
438	17,3	370	14,6	381	13,3	380	10,9	340	8,3	146
-	-	-	-	-	-	-	-	-	-	147
9	28,1	4	12,5	6	15,0	8	15,4	3	8,3	148
-	-	-	-	-	-	-	-	-	-	149
10	47,6	13	54,2	10	43,5	8	29,6	8	28,6	150
60	20,2	49	16,0	47	13,9	37	9,7	31	7,8	151
1 936	17,6	1 642	15,4	1 572	13,7	1 538	11,6	1 411	9,7	152
1	33,3	-	-	-	-	-	-	-	-	153
-	-	-	-	-	-	-	-	2	50,0	154
4	15,4	6	22,2	5	17,9	6	17,1	4	12,5	155
23	13,9	26	11,9	31	11,3	39	11,7	31	8,5	156
12	9,6	11	7,6	18	11,3	20	10,0	22	9,2	157
-	-	-	-	-	-	-	-	-	-	158
40	12,5	43	10,9	54	11,6	65	11,4	59	9,1	159
-	-	-	-	-	-	-	-	-	-	160
2	40,0	-	-	-	-	-	-	-	-	161
2	11,1	-	-	3	6,1	5	11,9	1	2,8	162

Statistisches Bundesamt, Fachserie 11, Reihe 3.S.1,
Berufliche Bildung 1978 - 1999

1.3 Auszubildende 1993 - 1999
Ausländische Auszubildende: Anzahl

Lfd Nr	Kenn-ziffer	Berufsgruppe Ausbildungsberuf		1993	Anteil in %	1994	Anteil in %
163	2412	Schmelzschweißer/in	(Hw)	8	66,7	4	57,1
164	2412	Anlagenmechaniker/in -Schweißtechnik	(IH)	317	30,4	246	28,8
165	2412	Konstruktionsmechaniker/in -Schweißtechnik	(IH)	-	-	-	-
166	2414	Elektro- und Schutzgasschweißer/in*)	(IH)	1	100,0	-	-
167		Zusammen		326	30,4	253	28,5
25 Metall- und Anlagenbauberufe							
168	2520	Anlagenmechaniker/in -Apparatechnik	(IH)	140	9,2	132	11,3
169	2520	Behälter- und Apparatebauer/in	(Hw)	14	11,0	12	10,7
170	2540	Metallbauer/in	(Hw)	2 943	14,6	2 849	14,2
171	2540	Metallfachpraktiker/in*)	(Hw)	-	-	-	-
172	2540	Schlosserwerker/in*)	(IH)	8	32,0	8	36,4
173	2540	Schlosser-Fachwerker/in*)	(Hw)	57	34,8	60	33,0
174	2540	Schlosser-Fachwerker/in*)	(IH)	-	-	-	-
175	2540	Metallbearbeiter/in -Schlosser*)	(IH)	-	-	-	-
176	2541	Konstruktionsmechaniker/in -Ausrüstungstechnik	(IH)	465	16,5	415	17,3
177	2550	Konstruktionsmechaniker/in -Metall- und Schiffbautechnik	(IH)	549	9,9	471	10,5
178	2591	Rollladen- und Jalousiebauer/in	(Hw)	30	10,8	32	9,3
179		Zusammen		4 206	13,7	3 979	13,8
26 Blechkonstruktions- und Installationsberufe							
180	2610	Klempner/in	(Hw)	114	8,6	140	9,0
181	2640	Anlagenmechaniker/in -Versorgungstechnik	(Hw)	2	40,0	2	22,2
182	2640	Anlagenmechaniker/in -Versorgungstechnik	(IH)	478	10,9	445	12,1
183	2650	Konstruktionsmechaniker/in -Feinblechbautechnik	(Hw)	4	10,5	5	13,9
184	2650	Konstruktionsmechaniker/in -Feinblechbautechnik	(IH)	519	16,5	493	18,3
185	2661	Kälteanlagenbauer/in	(Hw)	111	7,6	126	8,4
186	2671	Gas- und Wasserinstallateur/in	(Hw)	3 784	11,6	4 411	12,2
187	2680	Zentralheizungs- und Lüftungsbauer/in	(Hw)	1 970	8,2	2 326	8,7
188		Zusammen		6 982	10,4	7 948	11,0
27 Maschinenbau- und -wartungsberufe							
189	2730	Industriemechaniker/in -Maschinen- und Systemtechnik	(IH)	2 735	9,8	2 491	10,6
190	2730	Maschinenbaumechaniker/in	(Hw)	737	10,8	597	10,7
191	2740	Industriemechaniker/in -Betriebstechnik	(Hw)	1	16,7	-	-
192	2740	Industriemechaniker/in -Betriebstechnik	(IH)	3 664	10,7	3 311	11,9
193	2760	Industriemechaniker/in -Produktionstechnik	(Hw)	-	-	-	-
194	2760	Industriemechaniker/in -Produktionstechnik	(IH)	953	13,9	910	15,8
195	2781	Teilezurichter/in	(Hw)	3	50,0	-	-
196	2781	Teilezurichter/in	(IH)	810	32,2	725	37,1
197	2782	Gerätezusammensetzer/in	(IH)	-	-	-	-
198	2782	Maschinenzusammensetzer/in	(IH)	-	-	-	-
199	2782	Fertigungsmechaniker/in	(IH)	-	-	-	-
200		Zusammen		8 903	11,4	8 034	12,4
28 Fahr-, Flugzeugbau- und -wartungsberufe							
201	2810	Autofachwerker/in*)	(Hw)	12	46,2	11	28,9
202	2810	Automobilmechaniker/in	(IH)	544	12,5	496	14,0
203	2810	Kraftfahrzeugmechaniker/in	(Hw)	11 361	13,7	10 625	13,2
204	2810	Automobilmechaniker/in	(Hw)	-	-	-	-
205	2813	Zweiradmechaniker/in	(Hw)	55	4,1	63	4,3
206	2813	Zweiradmechanikerwerker/in*)	(Hw)	-	-	-	-
207	2821	Landmaschinenmechaniker/in	(Hw)	75	1,2	70	1,4
208	2830	Fluggerätmechaniker/in	(Hw)	-	-	-	-
209	2830	Fluggerätmechaniker/in	(IH)	76	3,4	85	4,2
210	2870	Karosserie- und Fahrzeugbauer/in	(Hw)	1 175	18,0	1 071	16,7
211	2872	Karosseriebearbeiter/in*)	(Hw)	2	8,0	2	8,0
212		Zusammen		13 300	12,8	12 423	12,5
29 Werkzeug- und Formenbauberufe							
213	2900	Werkzeugmacher/in	(Hw)	203	7,6	163	7,8
214	2921	Werkzeugmechaniker/in -Stanz- und Umformtechnik	(Hw)	1	14,3	-	-
215	2921	Werkzeugmechaniker/in -Stanz- und Umformtechnik	(IH)	995	8,0	873	9,3
216	2931	Werkzeugmechaniker/in -Formentechnik	(IH)	327	6,7	276	6,9
217	2931	Werkzeugmechaniker/in -Formentechnik	(Hw)	-	-	-	-
218	2940	Graveur/in	(Hw)	2	1,1	4	2,7
219	2951	Chirurgiemechaniker/in	(Hw)	25	16,3	29	16,8
220	2951	Werkzeugmechaniker/in -Instrumententechnik	(IH)	13	14,0	15	18,1
221	2952	Schneidwerkzeugmechaniker/in	(Hw)	2	5,3	-	-
222		Zusammen		1 568	7,7	1 360	8,5

nach Ausbildungsberufen
und Anteil an Auszubildenden insgesamt

1995	Anteil in %	1996	Anteil in %	1997	Anteil in %	1998	Anteil in %	1999	Anteil in %	Lfd. Nr
3	50,0	5	50,0	4	57,1	2	40,0	-	-	163
185	23,8	172	23,8	123	20,7	85	17,1	49	10,0	164
-	-	2	7,4	62	17,7	100	15,1	124	13,0	165
1	100,0	3	100,0	2	50,0	1	33,3	-	-	166
193	23,9	182	22,1	194	19,2	193	15,9	174	11,7	167
108	10,3	97	9,7	89	8,5	82	7,3	76	6,7	168
16	14,2	26	21,8	27	20,5	23	14,9	25	14,0	169
2 750	13,0	2 613	11,4	2 566	10,1	2 467	8,8	2 345	8,0	170
-	-	-	-	1	50,0	-	-	1	33,3	171
5	25,0	7	29,2	4	19,0	7	33,3	9	37,5	172
67	31,8	84	34,6	84	36,1	95	34,2	96	30,7	173
1	6,7	-	-	-	-	-	-	-	-	174
-	-	-	-	85	13,6	73	12,2	71	11,8	175
349	15,8	340	15,6	297	13,3	274	11,8	266	10,7	176
406	10,3	365	9,5	329	8,6	312	7,7	255	6,2	177
45	11,2	50	10,4	48	9,4	52	9,3	50	9,2	178
3 747	12,9	3 582	11,6	3 530	10,4	3 385	9,1	3 194	8,2	179
160	8,8	185	8,5	197	8,5	176	7,3	138	6,0	180
1	33,3	2	28,6	2	11,1	5	16,7	4	9,8	181
407	11,4	371	10,3	323	8,5	297	7,4	267	6,6	182
4	11,8	4	9,1	12	18,2	17	18,1	20	16,7	183
482	18,6	476	18,3	431	15,2	388	12,3	311	9,5	184
146	9,0	142	8,5	138	7,8	129	6,6	140	7,1	185
4 483	11,7	4 300	11,0	3 727	9,8	3 120	8,9	2 762	8,4	186
2 311	8,2	2 168	7,7	1 874	6,9	1 549	6,2	1 322	5,8	187
7 994	10,5	7 648	9,9	6 704	8,9	5 681	7,9	4 964	7,4	188
2 335	11,1	2 153	10,6	2 008	9,6	1 827	8,2	1 601	7,2	189
549	10,4	537	9,9	543	9,2	614	9,2	595	8,2	190
1	7,1	3	13,0	3	11,5	1	2,7	1	2,3	191
2 969	12,2	2 589	11,4	2 345	10,7	2 052	9,3	1 739	8,1	192
-	-	-	-	-	-	-	-	-	-	193
860	15,8	845	14,8	795	12,8	741	11,1	654	9,6	194
-	-	-	-	-	-	-	-	1	2,6	195
783	37,2	805	34,4	724	28,1	704	22,7	754	19,8	196
-	-	-	-	6	16,2	10	14,1	16	18,2	197
-	-	-	-	-	-	-	-	-	-	198
-	-	-	-	52	19,8	140	11,1	250	10,9	199
7 497	12,9	6 932	12,3	6 476	11,2	6 089	9,8	5 611	8,8	200
16	26,2	13	15,1	10	12,5	10	11,0	9	8,2	201
444	13,4	437	13,6	370	11,2	318	9,3	252	7,1	202
9 279	11,9	8 122	10,6	6 978	9,0	6 043	7,7	5 586	7,0	203
-	-	-	-	-	-	-	-	-	-	204
72	4,6	82	4,8	75	4,2	65	3,3	68	3,3	205
-	-	-	-	-	-	-	-	-	-	206
74	1,4	75	1,3	79	1,3	66	1,0	57	0,9	207
-	-	-	-	-	-	-	-	-	-	208
83	4,5	87	5,1	79	4,7	69	4,0	50	2,7	209
960	15,4	833	13,5	783	12,8	770	12,2	738	11,3	210
3	12,5	3	12,5	4	16,0	2	8,0	4	13,3	211
10 931	11,4	9 652	10,1	8 378	8,7	7 343	7,5	6 764	6,7	212
167	9,0	185	9,2	198	8,7	237	8,3	229	7,0	213
-	-	1	20,0	1	20,0	-	-	-	-	214
773	9,8	672	9,2	617	8,3	560	6,8	495	5,6	215
253	7,3	246	7,3	246	6,7	238	5,5	229	4,8	216
-	-	-	-	-	-	1	16,7	-	-	217
3	2,5	3	2,9	5	4,4	3	2,5	3	2,4	218
20	17,7	15	17,0	15	16,0	14	13,2	17	13,1	219
11	16,4	11	16,9	6	9,5	9	12,0	16	18,8	220
-	-	-	-	-	-	3	6,1	3	5,2	221
1 227	9,1	1 133	8,7	1 088	7,9	1 065	6,8	992	5,8	222

1.3 Auszubildende 1993 - 1999
Ausländische Auszubildende: Anzahl

Lfd Nr	Kenn-ziffer	Berufsgruppe Ausbildungsberuf		1993	Anteil in %	1994	Anteil in %
30 Feinwerktechnische und verwandte Berufe							
223	3000	Feinmechaniker/in	(Hw)	77	5,8	71	6,1
224	3000	Industriemechaniker/in -Geräte-und Feinwerktechnik	(IH)	1 498	13,4	1 359	14,8
225	3000	Metallbildner/in	(Hw)	1	1,0	3	3,8
226	3003	Buchsenmacher/in	(Hw)	3	2,4	2	1,9
227	3008	Schmuckwerker/in*)	(IH)	-	-	3	30,0
228	3021	Goldschmied/in	(Hw)	60	3,4	61	3,7
229	3021	Goldschmied/in	(IH)	18	7,6	16	9,8
230	3022	Silberschmied/in	(Hw)	-	-	-	-
231	3022	Silberschmied/in	(IH)	1	12,5	1	12,5
232	3023	Edelsteinfasser/in	(IH)	5	15,6	4	20,0
233	3023	Edelsteinfasser/in	(Hw)	-	-	-	-
234	3031	Zahntechniker/in	(Hw)	1 434	10,3	1 505	10,3
235	3041	Augenoptiker/in	(Hw)	396	5,3	383	5,2
236	3051	Klavierstimmer/in*)	(Hw)	-	-	-	-
237	3051	Klavier- und Cembalobauer/in	(Hw)	2	2,4	2	2,9
238	3051	Klavier- und Cembalobauer/in	(IH)	3	4,1	3	4,7
239	3052	Orgel- und Harmoniumbauer/in	(Hw)	11	4,2	10	4,0
240	3052	Orgel- und Harmoniumbauer/in	(IH)	1	3,8	1	3,4
241	3053	Metallblasinstrumenten- und Schlagzeugmacher/in	(Hw)	2	3,3	-	-
242	3053	Metallblasinstrumentenmacher/in	(IH)	-	-	-	-
243	3054	Bogenmacher/in	(Hw)	-	-	-	-
244	3054	Geigenbauer/in	(Hw)	-	-	-	-
245	3055	Zupfinstrumentenmacher/in	(Hw)	-	-	1	5,3
246	3056	Holzblasinstrumentenmacher/in	(Hw)	-	-	-	-
247	3056	Holzblasinstrumentenmacher/in	(IH)	-	-	-	-
248	3058	Handzuginstrumentenmacher/in	(Hw)	-	-	-	-
249	3058	Handzuginstrumentenmacher/in	(IH)	1	9,1	1	7,7
250	3071	Orthopädiemechaniker/in und Bandagist/in	(Hw)	64	4,8	70	4,8
251	3080	Uhrmacher/in	(Hw)	3	1,0	2	0,7
252	3080	Uhrmacher/in	(IH)	5	22,7	5	50,0
253	3091	Spielzeughersteller/in	(IH)	-	-	-	-
254	3093	Biologiemodellmacher/in	(IH)	-	-	-	-
255		Zusammen		3 585	9,3	3 503	9,6
31 Elektroberufe							
256	3100	Elektroinstallateur/in	(Hw)	5 907	11,3	5 980	11,0
257	3100	Elektroinstallationspraktiker/in*)	(IH)	-	-	-	-
258	3100	Elektrowerker/in*)	(IH)	-	-	-	-
259	3100	Elektroinstallationswerker/in*)	(Hw)	-	-	-	-
260	3111	Energieelektroniker/in -Anlagentechnik	(Hw)	5	7,6	6	9,5
261	3111	Energieelektroniker/in -Anlagentechnik	(IH)	930	5,5	886	5,8
262	3111	Elektroanlagenfachkraft*)	(IH)	-	-	-	-
263	3111	Elektroanlagenmonteur/in	(Hw)	-	-	-	-
264	3111	Elektroanlagenmonteur/in	(IH)	-	-	-	-
265	3112	Energieelektroniker/in -Betriebstechnik	(Hw)	-	-	-	-
266	3112	Energieelektroniker/in -Betriebstechnik	(IH)	1 229	6,0	1 110	6,3
267	3112	Elektriker/in -Energietechnik*)	(IH)	-	-	-	-
268	3121	Kommunikationselektroniker/in -Telekommunikationstechnik	(IH)	172	4,7	165	5,0
269	3121	Kommunikationselektroniker/in -Telekommunikationstechnik	(ÖD)	589	4,4	445	4,6
270	3125	Fernmeldeanlageelektroniker/in	(Hw)	58	6,6	57	7,2
271	3130	Elektromaschinenbauer/in	(Hw)	233	16,0	184	13,9
272	3131	Elektromaschinenmonteur/in	(Hw)	-	-	-	-
273	3131	Elektromaschinenmonteur/in	(IH)	58	8,4	44	8,8
274	3151	Radio- und Fernsehtechniker/in	(Hw)	875	9,5	797	9,4
275	3153	Hörgeräteakustiker/in	(Hw)	15	1,6	17	1,6
276	3161	Elektromechaniker/in	(Hw)	289	12,0	225	11,5
277	3161	Mechatroniker/in	(Hw)	-	-	-	-
278	3161	Mechatroniker/in	(IH)	-	-	-	-
279	3162	Industrieelektroniker/in -Produktionstechnik	(Hw)	-	-	-	-
280	3162	Industrieelektroniker/in -Produktionstechnik	(IH)	223	5,8	215	6,4
281	3162	Mikrotechnologe/Mikrotechnologin	(IH)	-	-	-	-
282	3163	Elektrogerätezusammenbauer/in*)	(IH)	10	10,1	12	6,6
283	3163	Industrieelektroniker/in -Gerätetechnik	(Hw)	-	-	-	-
284	3163	Industrieelektroniker/in -Gerätetechnik	(IH)	412	5,0	348	5,8
285	3163	Nachrichtengerätetechnik/in*)	(IH)	6	12,2	8	12,9
286	3163	Elektrogerätefachkraft*)	(IH)	-	-	1	1,4
287	3163	Elektriker/in -Gerätetechnik*)	(IH)	3	4,2	4	14,8
288	3163	Elektronikgerätemechaniker/in*)	(IH)	-	-	-	-
289	3163	Fluggeräteelektroniker/in	(IH)	-	-	-	-
290	3165	Prozesselektrotechniker/in	(IH)	116	4,2	110	5,3
291	3165	Prozesselektrotechniker/in	(Hw)	-	-	-	-
292	3171	Kommunikationselektroniker/in -Informationstechnik	(Hw)	-	-	-	-
293	3171	Kommunikationselektroniker/in -Informationstechnik	(IH)	355	4,7	292	4,4

nach Ausbildungsberufen
und Anteil an Auszubildenden insgesamt

1995	Anteil in %	1996	Anteil in %	1997	Anteil in %	1998	Anteil in %	1999	Anteil in %	Lfd. Nr
83	7,1	87	7,1	79	6,2	83	6,2	77	5,7	223
1 265	15,3	1 198	15,0	1 086	13,1	1 020	11,7	921	10,5	224
6	6,9	9	11,5	11	13,1	12	14,5	6	7,9	225
2	2,2	1	1,1	-	-	1	1,2	-	-	226
9	45,0	7	43,8	2	50,0	7	70,0	9	56,3	227
65	4,3	58	4,0	49	3,5	45	3,1	39	2,9	228
14	8,5	5	4,5	6	4,9	8	5,9	5	4,1	229
-	-	-	-	-	-	1	7,1	1	7,1	230
-	-	-	-	-	-	-	-	-	-	231
2	11,1	1	14,3	-	-	1	6,7	2	11,8	232
1	14,3	-	-	-	-	-	-	-	-	233
1 438	9,9	1 254	9,1	1 159	8,5	949	7,8	727	7,3	234
364	5,3	323	4,9	286	4,4	244	3,9	225	3,7	235
-	-	-	-	-	-	-	-	-	-	236
4	5,9	4	6,0	6	7,3	5	5,7	4	4,2	237
2	3,4	3	4,8	4	6,6	3	4,0	4	5,0	238
8	3,3	7	2,6	8	3,1	5	2,0	8	3,3	239
1	4,5	1	4,3	1	3,8	1	4,2	-	-	240
-	-	3	4,3	3	4,9	4	6,8	2	3,8	241
-	-	-	-	-	-	-	-	-	-	242
-	-	-	-	-	-	-	-	-	-	243
2	5,7	2	5,9	2	5,7	1	3,6	1	2,7	244
1	5,0	1	5,3	1	5,9	4	22,2	1	5,9	245
-	-	1	3,2	1	2,9	-	-	-	-	246
1	5,3	1	4,3	1	4,8	1	4,0	1	4,5	247
-	-	-	-	-	-	-	-	-	-	248
1	7,1	-	-	1	7,7	1	10,0	3	30,0	249
70	4,2	60	3,3	51	2,7	46	2,4	40	2,2	250
4	1,6	7	2,8	8	3,1	5	1,7	4	1,6	251
3	27,3	2	15,4	3	14,3	3	11,1	4	12,9	252
-	-	-	-	-	-	-	-	-	-	253
-	-	-	-	-	-	-	-	-	-	254
3 346	9,5	3 035	8,9	2 768	8,1	2 450	7,4	2 084	6,8	255
5 537	9,9	4 769	8,6	3 977	7,4	3 424	6,7	3 118	6,4	256
-	-	-	-	-	-	-	-	-	-	257
1	4,5	-	-	-	-	1	5,6	1	3,4	258
-	-	-	-	-	-	-	-	-	-	259
8	11,1	7	10,1	4	5,4	6	6,7	4	4,0	260
798	5,6	738	5,5	613	4,7	514	4,0	444	3,6	261
-	-	-	-	-	-	-	-	-	-	262
-	-	-	-	6	4,2	24	5,2	56	7,2	263
-	-	-	-	-	-	-	-	-	-	264
-	-	-	-	-	-	-	-	-	-	265
994	6,2	865	5,6	776	5,1	697	4,5	633	4,1	266
-	-	-	-	-	-	-	-	-	-	267
202	5,3	214	4,7	175	4,1	131	3,6	58	2,5	268
239	4,1	110	3,9	-	-	-	-	-	-	269
53	7,0	43	5,7	47	5,5	42	4,6	43	4,3	270
173	13,6	151	12,4	133	11,0	122	9,9	99	8,5	271
-	-	-	-	1	100,0	-	-	-	-	272
37	9,2	25	6,8	26	7,2	28	6,8	27	6,6	273
610	8,4	483	7,7	369	6,7	291	5,9	232	5,6	274
29	2,5	33	2,6	31	2,4	25	1,9	19	1,5	275
231	13,0	208	13,0	190	11,7	193	11,1	137	7,9	276
-	-	-	-	-	-	2	9,1	4	6,8	277
-	-	-	-	-	-	49	3,8	175	3,6	278
-	-	-	-	1	33,3	-	-	-	-	279
196	6,1	205	6,3	220	6,4	200	5,5	173	4,8	280
-	-	-	-	-	-	1	0,7	3	1,0	281
11	4,8	7	2,8	6	2,4	2	0,8	2	0,8	282
-	-	-	-	-	-	-	-	-	-	283
334	6,2	331	6,2	305	5,6	275	5,0	218	4,1	284
6	9,7	6	10,9	1	2,1	4	9,5	2	5,6	285
-	-	-	-	-	-	-	-	1	0,8	286
3	14,3	2	10,5	2	10,5	2	14,3	1	5,3	287
-	-	2	22,2	2	20,0	-	-	-	-	288
-	-	-	-	2	7,4	3	2,3	5	2,4	289
103	5,1	96	4,7	86	4,1	87	4,0	75	3,5	290
-	-	-	-	-	-	-	-	-	-	291
1	12,5	-	-	-	-	-	-	-	-	292
241	4,1	185	3,4	145	2,9	136	3,1	100	2,7	293

1.3 Auszubildende 1993 - 1999
Ausländische Auszubildende: Anzahl

Lfd Nr	Kenn-ziffer	Berufsgruppe Ausbildungsberuf		1993	Anteil in %	1994	Anteil in %
294	3171	Informationselektroniker/in	(Hw)	-	-	-	-
295	3171	Informations- und Telekommunikationssystem-Elektroniker/in	(Hw)	-	-	-	-
296	3171	Informations- und Telekommunikationssystem-Elektroniker/in	(IH)	-	-	-	-
297	3172	Kommunikationselektroniker/in -Funktechnik	(Hw)	1	33,3	1	33,3
298	3172	Kommunikationselektroniker/in -Funktechnik	(IH)	62	2,3	47	1,9
299	3175	Buoinformationselektroniker/in	(Hw)	119	6,0	111	6,1
300	3181	Kraftfahrzeugelektriker/in	(Hw)	465	11,5	419	11,1
301	3181	Kraftfahrzeugelektriker/in	(IH)	98	13,1	93	12,4
302		Zusammen		12 230	7,9	11 577	8,2
32 Montierer/innen und Metallberufe, a.n.g.							
303	3231	Maschinenwerker/in*	(IH)	-	-	1	25,0
304	3231	Metallfachwerker/in*	(Hw)	36	16,4	34	14,9
305	3231	Produktionsfacharbeiter/in -Metall*	(IH)	3	37,5	2	8,3
306	3231	Metallwerker/in*	(Hw)	10	43,5	8	42,1
307	3231	Metallwerker/in*	(IH)	66	33,8	50	27,5
308	3232	Industriefachhelfer/in*	(IH)	8	13,3	4	7,4
309	3232	Industriewerker/in*	(IH)	3	25,0	2	33,3
310	3239	Metallbearbeiter/in*	(Hw)	80	9,7	71	8,5
311	3239	Metallbearbeiter/in*	(IH)	108	8,2	109	9,4
312	3239	Metallfeinbearbeiter/in*	(Hw)	36	23,7	34	22,4
313	3239	Metallfeinbearbeiter/in*	(IH)	104	30,9	113	31,7
314		Zusammen		454	14,4	428	14,2
33 Spinnberufe							
315	3311	Textilmechaniker/in -Spinnerei	(IH)	11	55,0	5	55,6
316	3312	Textilmaschinenführer/in -Spinnerei	(IH)	39	31,2	28	22,6
317	3323	Seiler/in	(Hw)	-	-	1	12,5
318		Zusammen		50	33,1	34	24,1
34 Berufe in der Textilherstellung							
319	3410	Weber/in	(Hw)	4	12,1	2	6,1
320	3411	Textilmaschinenführer/in -Weberei	(IH)	96	29,4	91	30,7
321	3412	Textilmechaniker/in -Weberei	(IH)	19	22,6	16	27,1
322	3413	Textilmechaniker/in -Bandweberei	(IH)	1	5,9	-	-
323	3416	Textilstopfer/in	(IH)	4	11,1	5	12,2
324	3440	Stricker/in	(Hw)	1	16,7	-	-
325	3441	Textilmaschinenführer/in -Maschenindustrie	(IH)	16	25,0	11	16,2
326	3442	Textilmechaniker/in -Maschenindustrie	(IH)	9	24,3	7	17,1
327	3491	Textilmaschinenführer/in -Tufting	(IH)	7	21,2	9	29,0
328	3492	Textilmechaniker/in -Tufting	(IH)	2	25,0	3	23,1
329	3493	Textilmaschinenführer/in -Vliesstoff	(IH)	9	23,1	6	19,4
330	3494	Textilmechaniker/in -Vliesstoff	(IH)	2	22,2	2	20,0
331	3496	Schmucktextilienhersteller/in	(IH)	2	4,3	1	2,3
332	3496	Schmucktextilienhersteller/in	(Hw)	-	-	-	-
333		Zusammen		172	23,2	153	22,3
35 Berufe in der Textilverarbeitung							
334	3511	Bekleidungsschneider/in	(Hw)	-	-	-	-
335	3511	Modeschneider/in	(IH)	268	23,5	209	26,1
336	3512	Fachpraktiker/in im Herrensneiderhandwerk*)	(Hw)	-	-	-	-
337	3512	Herrensneider/in	(Hw)	33	9,8	30	10,0
338	3513	Damenschneider/in	(Hw)	567	20,8	557	23,3
339	3513	Fachpraktiker/in im Damenschneiderhandwerk*)	(Hw)	-	-	1	7,1
340	3521	Bekleidungsteilnäher/in*)	(IH)	1	20,0	-	-
341	3521	Näher/in im Damenschneiderhandwerk*)	(Hw)	-	-	-	-
342	3521	Modeteilnäher/in*)	(IH)	-	-	-	-
343	3522	Modenäher/in	(Hw)	2	12,5	5	31,3
344	3522	Modenäher/in	(IH)	670	22,1	583	24,2
345	3526	Änderungsnäher/in*)	(Hw)	-	-	-	-
346	3530	Wäscheschneider/in	(Hw)	4	16,7	2	7,7
347	3533	Näher/in im Wäscheschneiderhandwerk*)	(Hw)	-	-	-	-
348	3541	Hut- und Mützenmacher/in	(Hw)	-	-	-	-
349	3543	Modist/in	(Hw)	3	3,3	6	5,9
350	3543	Modist/in	(IH)	1	6,3	-	-
351	3581	Segelmacher/in	(Hw)	1	2,0	-	-
352	3582	Technische(r) Konfektionär/in	(Hw)	1	100,0	-	-
353	3582	Technische(r) Konfektionär/in	(IH)	1	2,2	2	5,0
354	3591	Sticker/in	(Hw)	6	18,2	2	6,3
355	3592	Tapisserist/in	(IH)	-	-	-	-
356		Zusammen		1 558	20,6	1 397	22,4

Statistisches Bundesamt, Fachserie 11, Reihe 3.S.1,
Berufliche Bildung 1978 - 1999

nach Ausbildungsberufen
und Anteil an Auszubildenden insgesamt

1995	Anteil in %	1996	Anteil in %	1997	Anteil in %	1998	Anteil in %	1999	Anteil in %	Lfd. Nr.
-	-	-	-	-	-	-	-	32	7,3	294
-	-	-	-	-	-	-	-	1	3,4	295
-	-	-	-	46	3,1	104	2,8	174	2,7	296
-	-	-	-	-	-	-	-	-	-	297
42	1,9	47	2,3	49	2,5	43	2,3	37	2,0	298
93	5,5	87	5,0	76	4,5	59	3,7	58	4,1	299
370	10,4	329	9,6	294	8,9	287	8,7	281	8,4	300
101	13,0	95	12,0	76	9,2	86	9,0	62	6,2	301
10 413	7,8	9 038	7,1	7 659	6,2	6 838	5,5	6 275	5,0	302
-	-	-	-	-	-	-	-	-	-	303
52	18,8	59	19,6	61	22,8	50	20,6	33	17,3	304
1	8,3	-	-	-	-	-	-	-	-	305
2	50,0	1	100,0	-	-	-	-	-	-	306
54	29,7	62	30,4	69	31,4	84	34,1	67	29,5	307
3	5,0	3	5,0	4	7,1	2	3,6	2	3,6	308
-	-	-	-	-	-	-	-	-	-	309
78	8,6	72	8,4	85	9,4	90	9,5	97	9,7	310
120	11,4	126	11,6	28	5,9	29	6,1	31	6,0	311
40	25,5	47	32,2	45	29,0	33	27,5	29	24,2	312
114	30,3	115	30,1	123	32,2	108	29,8	77	22,6	313
464	15,3	485	16,0	415	16,9	396	16,2	336	13,7	314
8	61,5	5	26,3	1	10,0	2	12,5	2	22,2	315
19	17,6	19	22,1	22	22,9	31	22,8	24	21,1	316
1	11,1	1	8,3	-	-	2	20,0	1	10,0	317
28	21,5	25	21,4	23	20,5	35	21,6	27	20,3	318
1	4,3	-	-	2	9,1	2	8,3	-	-	319
105	28,2	88	22,2	85	19,3	89	16,3	83	14,5	320
8	13,8	18	25,4	17	18,7	9	10,1	17	14,3	321
-	-	1	4,8	3	9,7	4	12,5	1	3,6	322
6	12,8	8	15,1	6	10,3	11	14,3	12	14,5	323
-	-	-	-	1	12,5	1	12,5	1	12,5	324
9	11,3	12	12,0	14	10,5	13	8,1	9	5,7	325
10	23,8	7	23,3	12	25,0	8	15,4	18	18,8	326
9	29,0	8	25,0	10	21,7	7	14,3	3	9,4	327
3	37,5	6	46,2	2	28,6	1	10,0	4	25,0	328
4	16,7	5	13,9	4	8,7	5	9,6	2	3,6	329
-	-	-	-	4	22,2	1	5,3	3	9,1	330
-	-	-	-	1	1,1	3	3,2	2	1,8	331
-	-	-	-	-	-	-	-	-	-	332
155	20,3	153	17,9	161	15,5	154	12,7	153	11,6	333
-	-	-	-	-	-	-	-	-	-	334
175	25,8	148	20,7	138	18,4	135	17,2	98	13,6	335
-	-	-	-	1	50,0	-	-	-	-	336
24	9,7	15	6,6	18	7,8	14	6,3	17	7,3	337
493	22,5	448	21,4	420	20,4	374	18,7	366	18,9	338
-	-	-	-	1	4,0	-	-	-	-	339
-	-	1	12,5	-	-	-	-	-	-	340
2	10,5	-	-	1	7,1	1	7,7	3	18,8	341
-	-	-	-	-	-	4	30,8	9	31,0	342
3	25,0	1	12,5	-	-	-	-	-	-	343
510	23,6	462	21,5	391	18,6	308	14,3	286	12,8	344
-	-	-	-	1	12,5	-	-	-	-	345
1	4,2	1	5,9	-	-	1	7,7	-	-	346
-	-	-	-	-	-	-	-	-	-	347
-	-	-	-	-	-	-	-	-	-	348
8	8,9	4	5,1	2	2,5	4	5,4	6	9,5	349
-	-	-	-	1	8,3	-	-	-	-	350
-	-	2	3,1	2	3,0	-	-	-	-	351
-	-	-	-	-	-	-	-	-	-	352
3	6,0	5	8,6	6	6,7	14	10,8	13	9,2	353
5	16,1	3	7,9	2	5,0	1	2,2	1	3,2	354
-	-	-	-	-	-	-	-	-	-	355
1 224	21,8	1 090	19,8	984	17,8	856	15,4	799	14,4	356

1.3 Auszubildende 1993 - 1999
Ausländische Auszubildende: Anzahl

Lfd Nr	Kennziffer	Berufsgruppe Ausbildungsberuf		1993	Anteil in %	1994	Anteil in %
36 Textilveredler/innen							
357	3610	Textilmaschinenführer/in -Veredlung	(IH)	65	30,8	61	33,7
358	3610	Textilveredler/in	(IH)	14	12,6	18	22,2
359		Zusammen		79	24,5	79	30,2
37 Berufe in der Lederherstellung, Leder- und Fellverarbeitung							
360	3710	Gerber/in	(Hw)	1	100,0	-	-
361	3710	Gerber/in	(IH)	7	24,1	4	12,5
362	3720	Fachpraktiker/in im Schuhmacherhandwerk*)	(Hw)	-	-	1	100,0
363	3720	Schuhmacher/in	(Hw)	30	11,7	35	15,8
364	3722	Orthopädienschuhmacher/in	(Hw)	40	4,7	47	5,3
365	3730	Schuhfertiger/in	(IH)	12	10,7	9	9,7
366	3731	Schäftemacher/in*)	(Hw)	-	-	-	-
367	3733	Schuh- und Lederwarenstepper/in	(Hw)	-	-	-	-
368	3733	Schuh- und Lederwarenstepper/in	(IH)	22	44,0	13	28,3
369	3741	Sattler/in	(Hw)	15	5,9	19	7,5
370	3741	Sattler/in	(IH)	-	-	-	-
371	3742	Feinsattler/in	(IH)	-	-	-	-
372	3745	Feintäschner/in	(Hw)	4	18,2	3	13,6
373	3745	Täschner/in	(IH)	22	23,4	22	29,3
374	3762	Handschuhmacher/in	(Hw)	-	-	-	-
375	3781	Pelzveredler/in	(IH)	-	-	-	-
376	3783	Kürschner/in	(Hw)	3	7,1	5	13,2
377	3783	Kürschner/in	(IH)	-	-	-	-
378		Zusammen		156	9,0	158	9,3
39 Berufe in der Back-, Konditor-, Süßwarenherstellung							
379	3910	Bäckerfachwerker/in*)	(Hw)	-	-	-	-
380	3910	Bäckerfachwerker/in*)	(Hw)	-	-	-	-
381	3910	Bäcker/in	(Hw)	850	5,5	1 113	7,3
382	3910	Bäcker/in	(IH)	-	-	1	1,1
383	3920	Konditor/in	(Hw)	382	6,9	354	6,9
384	3930	Fachkraft für Süßwarentechnik	(IH)	4	3,9	7	8,5
385		Zusammen		1 236	5,8	1 475	7,2
40 Fleischer/innen							
386	4010	Fleischerfachwerker/in*)	(Hw)	1	25,0	1	16,7
387	4010	Fleischer/in	(Hw)	273	3,7	306	4,2
388	4010	Fleischer/in	(IH)	15	2,3	12	1,9
389		Zusammen		289	3,6	319	4,0
41 Köche/Köchinnen							
390	4110	Koch/Köchin	(IH)	675	2,9	803	3,5
391	4110	Koch/Köchin	(Hw)	-	-	-	-
392	4116	Beikoch/Beiköchin*)	(IH)	12	2,0	18	1,8
393	4116	Teilkoch/Teilköchin*)	(IH)	3	15,0	2	22,2
394		Zusammen		690	2,9	823	3,5
42 Berufe in der Getränke-, Genussmittelherstellung							
395	4210	Brauer/in und Mälzer/in	(Hw)	-	-	5	2,6
396	4210	Brauer/in und Mälzer/in	(IH)	18	1,8	22	2,3
397	4231	Brenner/in	(Lw)	-	-	-	-
398	4231	Brenner/in	(IH)	-	-	-	-
399	4232	Destillateur/in	(IH)	-	-	-	-
400	4233	Weinküfer/in	(Hw)	-	-	-	-
401	4233	Weinküfer/in	(IH)	4	3,6	2	1,8
402	4234	Fachkraft für Fruchtsafttechnik	(IH)	3	4,0	2	2,2
403	4234	Fachkraft für Fruchtsafttechnik	(Hw)	-	-	-	-
404		Zusammen		25	1,8	31	2,3
43 Übrige Ernährungsberufe							
405	4310	Molkereifachmann/-fachfrau	(Lw)	15	2,9	19	4,0
406	4350	Fachkraft für Lebensmitteltechnik	(IH)	19	3,7	22	4,2
407	4351	Müller/in	(Hw)	1	1,7	1	2,3
408	4351	Müller/in	(IH)	3	4,0	6	8,3
409		Zusammen		38	3,3	48	4,3

Statistisches Bundesamt, Fachserie 11, Reihe 3.S.1,
Berufliche Bildung 1978 - 1999

nach Ausbildungsberufen
und Anteil an Auszubildenden insgesamt

1995	Anteil in %	1996	Anteil in %	1997	Anteil in %	1998	Anteil in %	1999	Anteil in %	Lfd. Nr.
62	27,0	52	18,4	66	19,5	71	18,6	60	16,2	357
12	17,1	21	23,1	24	23,5	15	10,6	14	8,6	358
74	24,7	73	19,5	90	20,5	86	16,5	74	13,9	359
-	-	-	-	-	-	-	-	-	-	360
4	14,3	3	10,3	7	16,7	7	14,6	10	17,2	361
-	-	-	-	-	-	-	-	-	-	362
37	17,4	33	15,1	28	12,8	28	12,7	25	12,2	363
52	5,1	69	5,7	58	4,4	67	5,0	62	4,4	364
13	16,0	15	15,5	18	12,0	16	8,9	20	10,2	365
-	-	-	-	-	-	-	-	-	-	366
-	-	-	-	-	-	-	-	-	-	367
13	27,7	20	47,6	16	32,7	7	15,2	1	3,0	368
21	7,9	29	9,8	25	8,0	25	7,5	32	9,4	369
-	-	1	3,7	3	12,5	2	6,9	2	6,3	370
-	-	-	-	-	-	-	-	-	-	371
3	17,6	6	35,3	7	35,0	9	32,1	8	30,8	372
24	27,9	27	27,8	16	18,6	13	18,6	3	7,5	373
-	-	-	-	-	-	-	-	-	-	374
-	-	-	-	-	-	-	-	1	100,0	375
4	12,5	3	8,1	3	6,7	1	2,0	1	2,1	376
-	-	-	-	-	-	-	-	-	-	377
171	9,4	206	9,9	181	7,9	175	7,4	165	6,8	378
-	-	-	-	-	-	-	-	1	2,4	379
2	6,3	2	6,3	2	4,2	1	2,9	1	1,9	380
1 194	7,5	1 346	7,7	1 326	6,9	1 285	6,4	1 117	5,7	381
1	0,8	-	-	-	-	1	0,8	1	0,7	382
355	7,0	362	6,8	357	6,3	352	6,1	300	5,3	383
8	7,9	9	7,1	8	5,0	7	3,6	9	4,2	384
1 560	7,3	1 719	7,4	1 693	6,7	1 646	6,3	1 429	5,5	385
1	14,3	-	-	-	-	-	-	1	11,1	386
328	4,3	373	4,5	380	4,0	413	4,0	365	3,6	387
10	1,4	16	2,1	11	1,3	18	1,9	21	2,2	388
339	4,0	389	4,3	391	3,8	431	3,9	387	3,4	389
892	3,8	925	3,6	910	3,2	894	2,8	873	2,4	390
-	-	-	-	-	-	-	-	-	-	391
27	2,1	39	2,5	48	2,7	49	2,4	47	2,0	392
1	6,7	2	6,7	2	7,4	4	11,8	3	8,3	393
920	3,7	966	3,6	960	3,2	947	2,8	923	2,4	394
1	0,6	6	3,2	12	6,0	6	2,8	4	2,1	395
25	2,9	27	3,2	25	2,9	22	2,7	19	2,6	396
-	-	-	-	-	-	-	-	-	-	397
-	-	-	-	-	-	-	-	-	-	398
-	-	-	-	-	-	1	5,3	1	5,6	399
-	-	-	-	-	-	1	3,8	1	3,7	400
2	1,8	-	-	2	1,4	4	2,2	3	1,6	401
1	1,3	1	0,9	1	0,8	1	0,7	3	2,1	402
-	-	-	-	-	-	-	-	-	-	403
29	2,2	34	2,6	40	2,9	35	2,5	31	2,4	404
22	4,4	26	4,7	18	2,8	19	2,6	16	2,3	405
22	3,7	29	4,2	34	3,9	45	4,1	47	3,9	406
-	-	3	4,5	2	2,2	3	3,4	3	3,0	407
5	6,3	4	4,0	6	4,7	8	5,0	11	6,0	408
49	4,0	62	4,4	60	3,4	75	3,6	77	3,5	409

Statistisches Bundesamt, Fachserie 11, Reihe 3.S.1,
Berufliche Bildung 1978 - 1999

1.3 Auszubildende 1993 - 1999
Ausländische Auszubildende: Anzahl

Lfd Nr	Kenn-ziffer	Berufsgruppe Ausbildungsberuf	1993	Anteil in %	1994	Anteil in %
44 Hochbauberufe						
410	4401	Hochbaufacharbeiter/in (Hw)	37	14,7	40	15,0
411	4401	Hochbaufacharbeiter/in (IH)	97	3,6	117	3,7
412	4401	Baufacharbeiter/in* (Hw)	-	-	-	-
413	4401	Baufacharbeiter/in* (IH)	-	-	-	-
414	4404	Hochbaufachwerker/in* (Hw)	1	0,2	2	0,3
415	4404	Hochbaufachwerker/in* (IH)	-	-	-	-
416	4410	Maurer/in (Hw)	1 636	5,3	2 229	6,0
417	4410	Maurer/in (IH)	363	3,4	410	4,2
418	4412	Fassadenmonteur/in (IH)	-	-	-	-
419	4412	Fassadenmonteur/in (Hw)	-	-	-	-
420	4414	Backofenbauer/in (Hw)	-	-	1	100,0
421	4414	Feuerungs- und Schornsteinbauer/in (Hw)	-	-	-	-
422	4414	Feuerungs- und Schornsteinbauer/in (IH)	7	28,0	6	35,3
423	4419	Ausbaumaurer/in* (Hw)	-	-	-	-
424	4420	Beton- und Stahlbetonbauer/in (Hw)	180	11,7	214	11,7
425	4420	Beton- und Stahlbetonbauer/in (IH)	454	12,0	497	11,7
426	4431	Gerüstbauer/in (Hw)	40	10,1	50	8,9
427	4431	Gerüstbauer/in (IH)	-	-	-	-
428		Zusammen	2 815	5,5	3 566	6,1
46 Tiefbauberufe						
429	4601	Tiefbaufacharbeiter/in (Hw)	2	6,5	3	6,4
430	4601	Tiefbaufacharbeiter/in (IH)	40	4,6	48	4,7
431	4610	Straßenbauer/in (Hw)	116	4,5	150	5,3
432	4610	Straßenbauer/in (IH)	114	3,6	119	3,6
433	4610	Straßeninstandsetzer/in* (Hw)	-	-	-	-
434	4610	Tiefbaufachwerker/in* (Hw)	-	-	-	-
435	4631	Gleisbauer/in (IH)	232	14,2	257	19,0
436	4653	Wasserbauer/in (ÖD)	-	-	-	-
437	4662	Brunnenbauer/in (Hw)	5	5,3	4	3,7
438	4662	Brunnenbauer/in (IH)	4	7,8	4	8,7
439	4663	Kanalbauer/in (Hw)	8	14,8	6	6,8
440	4663	Kanalbauer/in (IH)	22	3,3	30	3,5
441	4664	Rohrleitungsbauer/in (Hw)	2	25,0	2	13,3
442	4664	Rohrleitungsbauer/in (IH)	53	6,3	66	6,2
443	4669	Spezialtiefbauer/in (Hw)	-	-	-	-
444	4669	Spezialtiefbauer/in (IH)	-	-	-	-
445		Zusammen	598	5,7	689	6,2
48 Ausbauberufe						
446	4801	Ausbaufacharbeiter/in (Hw)	2	9,5	1	4,3
447	4801	Ausbaufacharbeiter/in (IH)	26	7,7	15	3,4
448	4804	Ausbaufachwerker/in* (IH)	-	-	-	-
449	4804	Ausbaufachwerker/in* (Hw)	-	-	-	-
450	4810	Stuckateur/in (Hw)	374	15,1	562	17,8
451	4810	Stuckateur/in (IH)	-	-	-	-
452	4822	Isolierfacharbeiter/in (IH)	-	-	-	-
453	4822	Industrie-Isolierer/in (IH)	89	12,1	82	13,3
454	4822	Industrie-Isolierer/in (Hw)	-	-	-	-
455	4823	Wärme-, Kälte- und Schallschutzisolierer/in (Hw)	34	8,8	36	8,5
456	4823	Wärme-, Kälte- und Schallschutzisolierer/in (IH)	-	-	-	-
457	4824	Trockenbaumonteur/in (Hw)	12	10,8	20	11,0
458	4824	Trockenbaumonteur/in (IH)	10	2,4	12	2,4
459	4825	Bauwerksabdichter/in (Hw)	-	-	-	-
460	4825	Bauwerksabdichter/in (IH)	16	24,2	14	19,7
461	4826	Asphaltbauer/in (IH)	-	-	2	25,0
462	4826	Asphaltbauer/in (Hw)	-	-	-	-
463	4830	Fliesen-, Platten- und Mosaikleger/in (Hw)	465	7,0	584	7,3
464	4830	Fliesen-, Platten- und Mosaikleger/in (IH)	1	0,3	1	0,2
465	4840	Kachelofen- und Luftheizungsbauer/in (Hw)	12	1,8	15	1,9
466	4850	Glaser/in (Hw)	136	6,3	186	7,9
467	4862	Estrichleger/in (Hw)	25	14,0	31	14,2
468	4862	Estrichleger/in (IH)	-	-	-	-
469	4870	Zimmerer/Zimmerin (Hw)	216	2,0	249	1,9
470	4870	Zimmerer/Zimmerin (IH)	52	1,5	52	1,7
471	4880	Dachdecker/in (Hw)	355	3,5	468	3,8
472		Zusammen	1 825	4,7	2 330	5,1
49 Raumausstatter/Innen, Polster(er/Innen)						
473	4910	Raumausstatter/in (Hw)	225	5,1	235	5,0
474	4910	Raumausstatterwerker/in* (Hw)	-	-	-	-
475	4915	Parkettleger/in (Hw)	58	10,5	78	11,4

Statistisches Bundesamt, Fachserie 11, Reihe 3.S.1,
Berufliche Bildung 1978 - 1999

**nach Ausbildungsberufen
und Anteil an Auszubildenden insgesamt**

1995	Anteil in %	1996	Anteil in %	1997	Anteil in %	1998	Anteil in %	1999	Anteil in %	Lfd. Nr.
47	12,3	33	5,6	32	3,5	29	2,5	17	1,3	410
107	3,0	101	2,7	91	2,4	73	1,9	84	2,3	411
-	-	-	-	-	-	-	-	-	-	412
-	-	-	-	-	-	-	-	-	-	413
7	0,5	9	0,7	9	0,7	5	0,5	4	0,6	414
-	-	4	1,1	3	0,6	2	0,4	2	0,4	415
2 330	5,5	2 074	5,0	1 749	4,8	1 512	5,0	1 348	5,1	416
394	4,2	323	3,8	227	3,3	191	3,6	173	3,8	417
-	-	-	-	-	-	-	-	-	-	418
-	-	-	-	-	-	-	-	-	-	419
-	-	-	-	-	-	-	-	-	-	420
2	20,0	3	42,9	2	22,2	-	-	-	-	421
9	36,0	7	23,3	6	19,4	2	7,1	1	3,1	422
-	-	-	-	-	-	-	-	-	-	423
244	12,1	212	10,7	169	9,6	135	8,7	119	7,9	424
435	10,0	340	9,0	256	8,2	205	8,4	170	8,1	425
47	6,0	47	4,8	48	5,0	36	4,1	28	3,5	426
1	2,3	1	2,1	-	-	-	-	1	2,4	427
3 623	5,6	3 154	5,0	2 592	4,6	2 190	4,6	1 947	4,7	428
-	-	-	-	-	-	-	-	-	-	429
3	4,1	5	4,6	7	4,4	11	4,9	10	3,6	429
44	3,9	32	2,5	31	2,1	46	2,8	56	3,1	430
181	5,3	201	5,6	213	5,9	194	5,4	199	5,6	431
121	3,5	106	3,2	104	3,4	108	3,7	107	4,0	432
-	-	-	-	-	-	-	-	-	-	433
-	-	-	-	-	-	-	-	-	-	434
237	19,8	214	20,5	157	17,8	114	15,7	66	11,4	435
-	-	-	-	-	-	-	-	2	0,4	436
1	0,9	1	0,9	2	1,9	1	1,1	1	1,4	437
2	3,8	1	1,6	2	3,5	2	3,8	2	2,5	438
9	10,2	9	10,0	11	10,6	13	11,3	12	8,7	439
30	3,2	30	3,3	23	3,0	29	4,4	23	3,8	440
2	10,0	5	14,7	4	10,3	7	11,9	4	6,2	441
67	5,8	58	5,4	57	5,9	49	5,4	33	3,9	442
-	-	-	-	-	-	-	-	-	-	443
-	-	-	-	-	-	-	-	-	-	444
697	5,8	662	5,4	611	5,2	574	5,0	515	4,6	445
-	-	5	3,4	-	-	2	0,4	9	1,4	446
16	2,3	11	1,0	14	1,0	12	0,7	13	0,5	447
-	-	-	-	-	-	-	-	-	-	448
-	-	-	-	-	-	-	-	-	-	449
673	18,2	649	17,2	594	16,5	530	15,4	490	14,9	450
-	-	-	-	4	13,3	12	12,8	12	10,5	452
57	12,2	60	16,5	55	19,3	51	19,6	39	14,7	453
-	-	-	-	-	-	-	-	1	50,0	454
43	8,4	41	8,0	43	8,1	50	9,7	67	13,6	455
-	-	-	-	-	-	-	-	-	-	456
27	9,1	34	8,4	32	6,2	34	5,9	36	5,3	457
16	2,2	16	1,8	16	1,7	18	1,7	26	2,3	458
-	-	-	-	-	-	2	8,0	3	9,1	459
25	26,0	26	21,8	19	14,4	20	13,7	21	10,4	460
2	16,7	1	7,7	5	20,0	4	12,9	6	14,3	461
-	-	-	-	-	-	-	-	-	-	462
668	6,9	615	6,2	491	5,2	412	5,1	366	5,0	463
-	-	-	-	-	-	6	1,0	3	0,6	464
19	2,1	24	2,7	24	2,8	18	2,3	14	2,1	465
231	9,0	228	8,7	231	8,3	228	8,4	192	7,6	466
44	15,9	42	12,0	49	12,4	39	9,3	37	10,0	467
-	-	-	-	-	-	-	-	-	-	468
284	1,8	282	1,7	243	1,5	193	1,3	165	1,2	469
41	1,4	37	1,6	23	1,1	16	1,1	17	1,4	470
566	3,9	593	3,9	569	3,7	491	3,4	415	3,1	471
2 712	5,0	2 664	4,7	2 412	4,3	2 138	4,1	1 932	3,9	472
-	-	-	-	-	-	-	-	-	-	473
215	4,5	223	4,5	196	4,1	199	4,1	188	4,0	473
2	12,5	-	-	-	-	-	-	-	-	474
77	9,3	65	7,2	63	6,3	71	7,0	84	7,9	475

Statistisches Bundesamt, Fachserie 11, Reihe 3.S.1,
Berufliche Bildung 1978 - 1999

1.3 Auszubildende 1993 - 1999
Ausländische Auszubildende: Anzahl

Lfd Nr	Kenn-ziffer	Berufsgruppe Ausbildungsberuf		1993	Anteil in %	1994	Anteil in %
476	4920	Polsterer/Polstern	(Hw)	1	7,7	1	8,3
477	4920	Polsterer/Polstern	(IH)	37	9,1	44	11,1
478	4922	Fahrzeugpolsterer/-polstern	(IH)	70	34,3	60	34,9
479	4926	Polster- und Dekorationsnäher/in	(Hw)	20	13,7	25	18,1
480	4926	Polster- und Dekorationsnäher/in	(IH)	2	11,1	3	33,3
481		Zusammen		413	7,2	446	7,3
50 Berufe in der Holz- und Kunststoffverarbeitung							
482	5010	Tischler/in	(Hw)	1 218	3,2	1 257	3,2
483	5013	Banktischler/in*)	(Hw)	-	-	-	-
484	5018	Holzfachpraktiker/in*)	(Hw)	-	-	-	-
485	5018	Holzverarbeiter/in*)	(Hw)	-	-	-	-
486	5018	Holzbearbeiter/in*)	(Hw)	34	3,0	44	3,0
487	5018	Holzbearbeiter/in*)	(IH)	4	1,2	2	0,4
488	5018	Holzfachwerker/in*)	(Hw)	46	10,3	33	7,5
489	5018	Holzfachwerker/in*)	(IH)	2	0,9	8	6,3
490	5018	Holzwerker/in*)	(IH)	-	-	-	-
491	5018	Tischlerfachwerker/in*)	(Hw)	-	-	-	-
492	5021	Modellbauer/in	(Hw)	38	3,8	32	4,1
493	5021	Modellbaumechaniker/in	(IH)	54	5,6	45	6,1
494	5050	Holzmechaniker/in	(Hw)	1	4,8	1	7,1
495	5050	Holzmechaniker/in	(IH)	145	5,0	127	4,3
496	5061	Wagner/in	(Hw)	-	-	-	-
497	5062	Böttcher/in	(Hw)	-	-	-	-
498	5063	Bootsbauer/in	(Hw)	3	0,9	4	1,1
499	5063	Bootsbauer/in	(IH)	-	-	-	-
500	5064	Schiffbauer/in	(Hw)	1	7,1	1	7,1
501	5065	Schiffszimmerer/-zimmerin	(IH)	-	-	-	-
502	5066	Leichtflugzeugbauer/in	(Hw)	-	-	-	-
503	5066	Leichtflugzeugbauer/in	(IH)	-	-	-	-
504		Zusammen		1 546	3,4	1 554	3,3
51 Maler/innen, Lackierer/innen und verwandte Berufe							
505	5101	Maler/in und Lackierer/in	(Hw)	3 037	9,4	3 518	9,9
506	5103	Bau- und Metallmaler/in*)	(Hw)	46	3,8	63	3,4
507	5103	Fachpraktiker/in im Maler- und Lackiererhandwerk*)	(Hw)	-	-	1	33,3
508	5103	Fachwerker/in im Maler- und Lackiererhandwerk*)	(Hw)	23	11,3	47	20,7
509	5103	Maler- und Lackierfachwerker/in*)	(Hw)	-	-	-	-
510	5103	Malerfachwerker/in*)	(Hw)	57	25,2	32	21,8
511	5103	Malerwerker/in*)	(Hw)	-	-	-	-
512	5103	Farbgeber/in*)	(IH)	-	-	-	-
513	5120	Verfahrensmechaniker/in für Beschichtungstechnik	(IH)	167	24,0	163	25,2
514	5120	Lackierer/in -Holz und Metall	(Hw)	-	-	-	-
515	5126	Vergolder/in	(Hw)	4	4,0	2	2,2
516	5140	Glas- und Kerammaler/in	(IH)	6	3,6	6	3,5
517	5140	Glas- und Porzellanmaler/in	(Hw)	2	3,0	3	4,6
518	5140	Glas- und Kerammaler/in	(Hw)	-	-	-	-
519	5142	Manufakturporzellanmaler/in	(IH)	-	-	-	-
520	5142	Manufakturporzellanmaler/in	(Hw)	-	-	-	-
521		Zusammen		3 342	9,6	3 835	9,9
52 Warenprüfer/innen, Versandfertigmacher/innen							
522	5212	Güteprüfer/in*)	(IH)	1	0,7	6	3,1
523	5215	Seegüterkontrolleur/in	(IH)	2	1,8	3	3,4
524	5221	Handelsfachpacker/in	(Hw)	9	9,7	5	8,1
525	5221	Handelsfachpacker/in	(IH)	119	7,2	108	6,6
526	5228	Lagerfachhelfer/in*)	(IH)	-	-	-	-
527	5232	Recycling-Fachwerker/in*)	(IH)	-	-	-	-
528	5232	Recycling-Monteur/in*)	(IH)	-	-	-	-
529	5232	Fachwerker/in für Recycling oder Kompostierung oder Abfall*)	(IH)	-	-	-	-
530		Zusammen		131	6,5	122	6,1
54 Maschinen-, Anlagenführer/innen, a.n.g.							
531	5460	Baugeräteführer/in	(Hw)	5	10,2	1	3,1
532	5460	Baugeräteführer/in	(IH)	11	5,7	11	3,9
533		Zusammen		16	6,6	12	3,9

nach Ausbildungsberufen
und Anteil an Auszubildenden insgesamt

1995	Anteil in %	1996	Anteil in %	1997	Anteil in %	1998	Anteil in %	1999	Anteil in %	Lfd. Nr.
-	-	-	-	-	-	-	-	-	-	476
36	8,4	38	8,9	37	8,1	40	8,2	34	6,9	477
54	35,3	51	32,5	61	34,5	53	27,2	55	26,1	478
21	14,3	13	7,0	17	7,7	18	8,9	19	9,4	479
4	25,0	6	26,1	6	25,0	6	20,0	4	18,2	480
409	6,4	396	5,9	380	5,6	387	5,7	384	5,7	481
1 171	2,8	1 083	2,5	1 002	2,4	936	2,3	912	2,3	482
-	-	-	-	-	-	-	-	-	-	483
-	-	-	-	-	-	-	-	-	-	484
2	2,2	2	5,1	4	7,1	3	4,5	5	6,2	485
57	3,4	91	4,7	97	4,6	68	3,2	104	4,8	486
2	0,3	3	0,4	3	0,4	3	0,4	6	0,8	487
32	6,4	25	4,4	33	5,1	36	5,5	41	4,5	488
7	5,3	3	2,2	1	0,7	-	-	1	0,8	489
-	-	-	-	1	2,6	1	3,0	-	-	490
-	-	-	-	-	-	-	-	-	-	491
33	4,6	29	4,1	33	4,1	25	2,9	26	2,8	492
30	5,0	26	4,5	25	4,3	24	3,6	19	2,8	493
2	14,3	-	-	-	-	-	-	1	8,3	494
102	3,3	100	3,1	103	3,0	108	2,8	94	2,3	495
-	-	-	-	-	-	-	-	-	-	496
-	-	-	-	-	-	-	-	-	-	497
7	1,8	9	2,4	9	2,3	3	0,8	1	0,2	498
-	-	-	-	-	-	-	-	-	-	499
2	18,2	2	16,7	1	10,0	-	-	-	-	500
-	-	-	-	-	-	-	-	-	-	501
-	-	-	-	-	-	-	-	-	-	502
-	-	-	-	-	-	-	-	-	-	503
1 447	2,9	1 373	2,7	1 312	2,6	1 207	2,4	1 210	2,4	504
3 930	9,7	4 028	9,2	3 934	8,6	3 921	8,3	3 913	8,2	505
86	3,8	130	4,9	137	4,8	156	5,2	165	5,4	506
1	33,3	-	-	-	-	-	-	1	20,0	507
52	22,8	56	19,6	64	19,4	66	17,9	70	18,6	508
-	-	-	-	-	-	-	-	-	-	509
20	30,8	4	13,8	4	18,2	3	10,0	6	8,2	510
2	13,3	-	-	-	-	-	-	-	-	511
-	-	-	-	-	-	-	-	-	-	512
154	23,3	150	21,3	141	17,0	116	11,9	105	9,4	513
-	-	-	-	-	-	-	-	2	40,0	514
1	1,2	3	3,6	2	2,6	-	-	1	1,4	515
1	0,6	1	0,8	3	2,8	1	1,3	2	2,0	516
1	1,9	2	4,5	1	2,9	1	2,6	1	2,5	517
-	-	-	-	-	-	-	-	-	-	518
-	-	1	4,0	2	5,0	2	4,3	2	5,1	519
-	-	-	-	-	-	-	-	-	-	520
4 248	9,7	4 375	9,1	4 288	8,5	4 266	8,2	4 268	8,1	521
2	1,8	4	4,3	1	1,2	-	-	-	-	522
2	2,2	2	2,1	1	1,2	-	-	-	-	523
4	5,4	4	5,0	9	10,5	8	11,8	6	7,5	524
136	6,5	163	6,7	203	7,3	248	7,6	305	8,5	525
-	-	2	4,5	1	2,6	4	9,1	3	4,5	526
-	-	2	15,4	1	5,6	2	4,7	2	3,3	527
-	-	-	-	-	-	-	-	-	-	528
-	-	-	-	-	-	6	60,0	12	36,4	529
144	6,1	177	6,4	216	7,0	268	7,7	328	8,4	530
1	2,8	-	-	-	-	8	12,3	7	7,4	531
12	3,0	14	3,1	16	3,1	17	3,0	17	2,5	532
13	3,0	14	2,9	16	2,9	25	3,9	24	3,1	533

1.3 Auszubildende 1993 - 1999
Ausländische Auszubildende: Anzahl

Lfd Nr	Kenn-ziffer	Berufsgruppe Ausbildungsberuf	1993	Anteil in %	1994	Anteil in %
	62	Techniker/Innen, a.n.g.				
534	6234	Straßenbautechniker/in (ÖD)	-	-	-	-
535	6235	Bautechniker/in in der Wasserwirtschaftsverwaltung (ÖD)	1	1,4	1	2,0
536	6235	Kulturbautechniker/in (ÖD)	-	-	-	-
537	6240	Vermessungstechniker/in (ÖD)	69	1,8	55	1,3
538	6246	Bergvermessungstechniker/in (IH)	-	-	-	-
539		Zusammen	70	1,7	56	1,3
	63	Technische Sonderfachkräfte				
540	6311	Biologielaborant/in (IH)	42	3,6	39	3,8
541	6312	Landwirtschaftliche(r) Laborant/in (Lw)	-	-	-	-
542	6315	Milchwirtschaftliche(r) Laborant/in (Lw)	3	0,6	6	1,3
543	6320	Qualitätsfachmann/-fachfrau -Längenprüftechnik*) (IH)	-	-	-	-
544	6321	Physiklaborant/in (IH)	12	2,5	14	3,8
545	6322	Textillaborant/in -physikalisch-technisch (IH)	4	6,3	6	10,7
546	6323	Werkstoffprüfer/in (IH)	21	5,1	19	6,3
547	6326	Wärmestellengehilfe/-gehilfin (IH)	5	12,2	3	12,5
548	6330	Chemielaborant/in (Hw)	-	-	-	-
549	6330	Chemielaborant/in (IH)	214	3,4	206	3,8
550	6331	Lacklaborant/in (IH)	12	3,1	15	4,2
551	6333	Textillaborant/in -chemisch-technisch (IH)	4	5,1	3	4,8
552	6334	Stoffprüfer/in (Chemie) -Glas-, keramische Industrie sowie Steine und Erden (IH)	1	4,5	-	-
553	6335	Edelmetallprüfer/in (IH)	-	-	-	-
554	6336	Baustoffprüfer/in (IH)	7	2,9	7	2,9
555	6341	Fotolaborant/in (Hw)	26	10,1	18	8,3
556	6341	Fotolaborant/in (IH)	43	6,5	46	8,0
557	6341	Fotomedienlaborant/in (Hw)	-	-	-	-
558	6341	Fotomedienlaborant/in (IH)	-	-	-	-
559	6342	Film- und Videolaborant/in (IH)	-	-	1	1,7
560		Zusammen	394	3,7	383	4,2
	64	Technische Zeichner/Innen und verwandte Berufe				
561	6410	Technische(r) Zeichner/in (Hw)	84	7,7	74	7,1
562	6410	Technische(r) Zeichner/in -42 Monate (IH)	638	5,5	567	5,7
563	6418	Teilzeichner/in*) (IH)	-	-	-	-
564	6420	Bauzeichner/in (Hw)	8	2,6	11	3,1
565	6420	Bauzeichner/in (IH)	687	5,0	705	4,7
566	6425	Kartograph/in (IH)	2	6,1	1	3,0
567	6425	Kartograph/in (ÖD)	-	-	1	0,8
568		Zusammen	1 419	5,3	1 359	5,1
	66	Verkaufspersonal				
569	6600	Verkäufer/in (Hw)	-	-	-	-
570	6600	Verkäufer/in (IH)	2 712	13,5	2 540	13,1
571	6607	Verkaufshilfe*) (IH)	5	4,5	9	4,5
572	6611	Fachverkäufer/in im Nahrungsmittelhandwerk (Hw)	1 217	6,0	1 358	6,6
573		Zusammen	3 934	9,7	3 907	9,7
	67	Groß- und Einzelhandelskaufleute, Ein- und Verkaufsfachleute				
574	6700	Automobilkaufmann/-kauffrau (Hw)	-	-	-	-
575	6700	Automobilkaufmann/-kauffrau (IH)	-	-	-	-
576	6711	Kaufmann/Kauffrau im Groß- und Außenhandel (Hw)	-	-	1	50,0
577	6711	Kaufmann/Kauffrau im Groß- und Außenhandel (IH)	3 470	7,1	3 371	7,1
578	6720	Kaufmann/Kauffrau im Einzelhandel (Hw)	2	1,2	2	1,1
579	6720	Kaufmann/Kauffrau im Einzelhandel (IH)	5 879	8,0	5 744	8,2
580	6740	Buchhändler/in (IH)	52	1,7	52	1,8
581	6745	Musikalienhändler/in (IH)	3	1,8	4	2,3
582	6751	Drogist/in (IH)	44	4,9	41	5,5
583		Zusammen	9 450	7,4	9 215	7,6
	68	Warenkaufleute, a.n.g., Vertreter/Vertreterinnen				
584	6830	Verlagskaufmann/-kauffrau (IH)	52	2,4	47	2,2
585	6851	Pharmazeutisch-kaufmännische(r) Angestellte(r) (FB)	1 273	15,0	1 014	14,9
586	6860	Tankwart/in (Hw)	1	33,3	-	-
587	6860	Tankwart/in (IH)	111	12,7	100	12,6
588		Zusammen	1 437	12,5	1 161	11,9

nach Ausbildungsberufen
und Anteil an Auszubildenden insgesamt

1995	Anteil in %	1996	Anteil in %	1997	Anteil in %	1998	Anteil in %	1999	Anteil in %	Lfd. Nr.
3	4,9	3	5,0	4	6,5	3	5,0	2	2,8	534
1	3,8	-	-	-	-	-	-	-	-	535
-	-	1	11,1	2	12,5	2	12,5	1	7,7	536
44	1,0	49	1,1	53	1,2	59	1,3	68	1,6	537
-	-	-	-	-	-	-	-	-	-	538
48	1,1	53	1,2	59	1,3	64	1,4	71	1,6	539
41	4,2	34	3,3	27	2,4	18	1,5	16	1,3	540
-	-	-	-	-	-	-	-	-	-	541
10	2,1	11	2,2	8	1,6	3	0,6	2	0,4	542
-	-	-	-	-	-	-	-	-	-	543
11	3,2	11	3,2	8	2,1	7	1,8	7	1,8	544
7	12,1	6	10,5	4	6,3	3	3,8	3	3,8	545
19	6,7	26	8,5	24	6,9	16	3,6	15	3,0	546
2	14,3	-	-	-	-	-	-	-	-	547
-	-	-	-	-	-	-	-	-	-	548
202	4,2	198	4,2	176	3,6	171	3,2	148	2,7	549
17	5,3	20	6,3	22	6,4	19	5,0	20	5,1	550
-	-	1	1,9	2	3,5	3	4,2	6	6,8	551
-	-	-	-	-	-	-	-	1	3,3	552
-	-	-	-	1	14,3	1	12,5	1	12,5	553
15	5,2	12	3,4	16	3,9	19	4,4	17	3,8	554
19	9,7	25	11,6	16	8,4	9	7,8	5	8,1	555
51	9,1	56	10,5	52	9,5	26	6,4	14	5,4	556
-	-	-	-	-	-	2	10,5	2	3,3	557
-	-	-	-	-	-	5	3,5	13	4,5	558
5	5,9	1	2,7	-	-	-	-	-	-	559
399	4,7	401	4,7	356	4,0	302	3,2	270	2,7	580
65	6,8	39	4,3	30	3,4	28	3,3	32	3,8	561
483	5,5	424	5,1	401	4,8	372	4,4	327	3,8	562
-	-	-	-	-	-	-	-	-	-	563
9	2,5	10	3,3	4	1,6	5	2,4	5	2,6	564
671	4,3	582	4,0	506	3,9	419	3,6	397	3,8	565
-	-	-	-	-	-	-	-	-	-	566
1	0,7	1	0,8	2	1,8	3	2,8	3	2,7	567
1 229	4,8	1 056	4,4	943	4,2	827	3,9	764	3,8	568
-	-	-	-	-	-	1	5,3	1	3,3	569
2 192	11,6	2 118	11,1	2 238	10,9	2 287	10,4	2 429	9,5	570
17	5,1	13	3,3	31	7,5	45	10,4	44	8,6	571
1 583	6,7	1 807	6,8	2 083	7,0	2 109	6,5	2 125	6,3	572
3 792	8,9	3 938	8,6	4 352	8,6	4 442	8,1	4 599	7,7	573
-	-	-	-	-	-	21	3,2	58	3,5	574
-	-	-	-	-	-	93	5,3	196	4,7	575
-	-	-	-	-	-	-	-	-	-	576
3 100	6,5	2 949	6,1	2 854	5,9	2 817	5,9	2 849	6,0	577
3	1,2	8	2,7	10	2,9	9	2,6	9	2,7	578
5 432	8,0	5 364	7,9	5 425	7,8	5 700	7,9	6 236	8,0	579
53	2,0	48	1,8	49	1,8	49	1,8	48	1,8	580
5	3,3	3	2,1	5	3,5	4	3,0	5	4,3	581
33	5,3	30	5,8	19	4,0	23	5,0	20	4,3	582
8 626	7,2	8 402	7,0	8 362	6,9	8 716	6,9	9 421	7,0	583
38	1,8	40	1,9	42	1,9	43	1,8	45	1,8	584
1 249	14,8	1 245	14,6	1 236	14,8	1 117	13,2	962	11,8	585
1	100,0	-	-	-	-	-	-	-	-	586
99	13,2	103	12,5	98	11,8	92	11,6	81	9,9	587
1 387	12,3	1 388	12,1	1 376	12,0	1 252	10,8	1 088	9,5	588

1.3 Auszubildende 1993 - 1999
Ausländische Auszubildende. Anzahl

Lfd Nr	Kennziffer	Berufsgruppe Ausbildungsberuf		1993	Anteil in %	1994	Anteil in %
69 Bank-, Bausparkassen-, Versicherungsfachleute							
589	6910	Bankkaufmann/-kauffrau	(IH)	1 384	2,2	1 369	2,3
590	6910	Sparkassenkaufmann/-kauffrau	(ÖD)	36	1,3	17	0,7
591	6950	Versicherungskaufmann/-kauffrau	(IH)	591	3,8	570	4,0
592		Zusammen		2 011	2,5	1 956	2,6
70 Andere Dienstleistungskaufleute und zugehörige Berufe							
593	7011	Speditionskaufmann/-kauffrau	(IH)	1 007	8,7	961	9,0
594	7011	Speditionskaufmann/-kauffrau	(Hw)	-	-	-	-
595	7013	Schiffahrtskaufmann/-kauffrau	(IH)	24	3,2	34	4,9
596	7015	Kaufmann/Kauffrau im Eisenbahn- und Straßenverkehr	(IH)	43	1,9	62	2,9
597	7016	Luftverkehrskaufmann/-kauffrau	(IH)	3	3,0	5	4,2
598	7021	Reiseverkehrskaufmann/-kauffrau	(IH)	413	5,4	489	6,0
599	7024	Servicekaufmann/-kauffrau im Luftverkehr	(IH)	-	-	-	-
600	7029	Kaufmann/Kauffrau für Verkehrsservice	(IH)	-	-	-	-
601	7031	Werbekaufmann/-kauffrau	(IH)	49	2,5	63	3,2
602	7031	Werbekaufmann/-kauffrau	(Hw)	-	-	-	-
603	7034	Kaufmann/Kauffrau für audiovisuelle Medien	(IH)	-	-	-	-
604	7034	Mediengestalter/in für Digital- und Printmedien -Medienberatung	(IH)	-	-	-	-
605	7045	Kaufmann/Kauffrau in der Grundstücks- und Wohnungswirtschaft	(Hw)	-	-	-	-
606	7045	Kaufmann/Kauffrau in der Grundstücks- und Wohnungswirtschaft	(IH)	86	3,0	98	3,0
607		Zusammen		1 625	6,0	1 712	6,3
71 Berufe des Landverkehrs							
608	7120	Eisenbahner/in im Betriebsdienst	(IH)	11	47,8	63	6,9
609	7120	Eisenbahner/in im Betriebsdienst	(ÖD)	148	5,2	130	5,5
610	7140	Berufskraftfahrer/in	(IH)	33	5,3	27	5,2
611	7160	Straßenwärter/in	(ÖD)	9	0,6	13	0,9
612		Zusammen		201	4,1	233	4,5
72 Berufe des Wasser- und Luftverkehrs							
613	7230	Schiffsmechaniker/in	(Seeverk)	6	1,6	4	1,2
614	7240	Binnenschiffer/in	(IH)	7	2,7	2	1,4
615	7241	Hafenschiffer/in	(IH)	-	-	-	-
616	7242	Ewerführer/in	(IH)	-	-	-	-
617		Zusammen		13	2,0	6	1,2
73 Berufe des Nachrichtenverkehrs							
618	7320	Dienstleistungsfachkraft im Postbetrieb	(ÖD)	251	4,1	277	5,4
619	7320	Fachkraft für Brief- und Frachtverkehr	(IH)	-	-	-	-
620	7353	Telefonist(in*)	(IH)	-	-	-	-
621		Zusammen		251	4,1	277	5,4
74 Lagerverwalter/innen, Lager-, Transportarbeiter/innen							
622	7410	Fachkraft für Lagerwirtschaft	(IH)	116	12,1	150	12,5
623	7410	Fachkraft für Lagerwirtschaft	(Hw)	-	-	-	-
624	7412	Zahnlagenst/in -Zahnlagerverwalter/in	(IH)	-	-	2	33,3
625		Zusammen		116	12,1	152	12,6
75 Berufe in der Unternehmensleitung, -beratung und -prüfung							
626	7541	Steuerfachangestellte(r)	(FB)	901	3,2	897	3,1
627		Zusammen		901	3,2	897	3,1

**nach Ausbildungsberufen
und Anteil an Auszubildenden insgesamt**

1995	Anteil in %	1996	Anteil in %	1997	Anteil in %	1998	Anteil in %	1999	Anteil in %	Lfd. Nr.
1 178	2,2	1 015	2,1	958	2,1	981	2,1	966	2,1	589
35	1,6	29	1,3	26	1,2	23	1,1	9	1,6	590
498	4,0	472	4,0	471	3,9	533	4,0	609	4,2	591
1 711	2,5	1 516	2,4	1 455	2,4	1 537	2,5	1 584	2,6	592
925	8,6	937	8,3	926	7,8	1 006	8,2	1 016	7,9	593
-	-	-	-	-	-	-	-	-	-	594
39	6,1	33	5,3	30	4,8	13	2,1	7	1,1	595
82	3,8	113	5,2	108	5,4	75	4,3	19	2,3	596
5	3,0	7	4,7	5	3,8	3	2,3	2	1,7	597
462	5,7	439	5,3	447	5,4	468	5,7	576	6,3	598
-	-	-	-	-	-	1	2,9	4	2,7	599
-	-	-	-	34	3,9	108	5,0	190	5,1	600
63	3,1	67	3,0	76	3,0	86	2,9	100	3,0	601
-	-	-	-	-	-	-	-	-	-	602
-	-	-	-	-	-	3	1,1	12	2,1	603
-	-	-	-	-	-	-	-	1	0,6	604
-	-	-	-	-	-	-	-	-	-	605
97	2,5	100	2,3	104	2,2	111	2,1	107	2,0	606
1 673	6,0	1 696	5,8	1 730	5,6	1 874	5,5	2 034	5,5	607
125	5,6	247	5,6	290	5,3	246	4,6	132	4,4	608
97	7,4	7	6,9	-	-	-	-	-	-	609
35	6,0	35	5,6	33	4,2	39	4,1	39	3,5	610
8	0,5	12	0,8	21	1,2	32	1,7	40	2,0	611
265	4,6	301	4,5	344	4,3	317	3,9	211	3,5	612
3	1,0	4	1,2	3	0,8	7	1,8	6	1,7	613
2	1,3	1	0,6	-	-	1	0,6	2	1,2	614
-	-	-	-	-	-	1	6,3	1	5,0	615
-	-	-	-	-	-	-	-	-	-	616
5	1,0	5	1,0	3	0,5	9	1,6	9	1,6	617
143	5,5	24	4,2	-	-	-	-	-	-	618
67	7,4	183	7,9	251	8,6	311	9,6	333	9,3	619
-	-	-	-	-	-	-	-	-	-	620
210	6,0	207	7,2	251	8,5	311	9,6	333	9,3	621
169	12,2	220	11,3	335	10,1	428	8,4	561	8,0	622
-	-	-	-	3	9,7	3	4,3	3	2,4	623
-	-	-	-	-	-	-	-	-	-	624
169	12,2	220	11,3	338	10,1	431	8,3	564	7,9	625
938	3,4	767	2,9	711	2,8	619	2,6	734	3,2	626
938	3,4	767	2,9	711	2,8	619	2,6	734	3,2	627

1.3 Auszubildende 1993 - 1999
Ausländische Auszubildende: Anzahl

Lfd Nr.	Kenn-ziffer	Berufsgruppe Ausbildungsberuf		1993	Anteil in %	1994	Anteil in %
	77	Rechnungskaufleute, Informatiker/innen					
628	7742	Fachinformatiker/in (Hw)		-	-	-	-
629	7742	Fachinformatiker/in (IH)		120	2,7	117	3,3
630	7742	Fachinformatiker/in (ÖD)		-	-	-	-
631	7743	Mathematisch-technische(r) Assistent/in (IH)		26	3,4	22	3,3
632	7791	Informatikkaufmann/-kauffrau (Hw)		-	-	-	-
633	7791	Informatikkaufmann/-kauffrau (IH)		-	-	-	-
634	7791	Informations- und Telekommunikationssystem-Kaufmann/Kauffrau (Hw)		-	-	-	-
635	7791	Informations- und Telekommunikationssystem-Kaufmann/Kauffrau (IH)		-	-	-	-
636		Zusammen		146	2,8	139	3,3
	78	Büroberufe, Kaufm. Angestellte, a.n.g.					
637	7803	Bürokaufmann/Bürokauffrau (Hw)		1 029	6,2	993	6,1
638	7803	Bürokaufmann/Bürokauffrau (IH)		3 007	6,2	2 902	6,2
639	7803	Kaufmann/Kauffrau für Bürokommunikation (Hw)		5	3,3	7	3,6
640	7803	Kaufmann/Kauffrau für Bürokommunikation (IH)		1 125	6,5	1 163	6,4
641	7808	Bürofachhelfer/in* (IH)		7	10,6	6	9,0
642	7808	Bürofachkraft* (IH)		1	1,5	2	1,3
643	7808	Bürokraft* (IH)		21	2,3	42	3,5
644	7808	Büropraktiker/in* (IH)		5	4,5	13	7,4
645	7808	Bürokraft* (Hw)		-	-	-	-
646	7825	Phono-/Stenotypist/in* (IH)		-	-	-	-
647	7826	Fachkraft für Textverarbeitung* (IH)		-	-	-	-
648	7840	Bürohelfer/in* (IH)		-	-	1	7,1
649	7840	Bürohelfer/in* (Hw)		-	-	-	-
650	7844	Verwaltungsangestellte(r)* (ÖD)		-	-	-	-
651	7851	Industriekaufmann/-kauffrau (Hw)		-	-	-	-
652	7851	Industriekaufmann/-kauffrau (IH)		2 521	4,4	2 631	4,9
653	7858	Werkgehilfe/-gehilfin -Schmuckwarenindustrie, Taschen- und Armbanduhr (IH)		4	8,3	3	7,7
654	7861	Rechtsanwalts- und Notarfachangestellte(r) (FB)		718	6,6	884	7,8
655	7862	Rechtsanwaltsfachangestellte(r) (FB)		632	4,4	751	5,0
656	7863	Notarfachangestellte(r) (FB)		14	1,1	24	1,5
657	7864	Patentanwaltsfachangestellte(r) (FB)		11	8,3	13	8,6
658	7870	Fachangestellte(r) für Bürokommunikation (ÖD)		111	4,9	123	4,8
659	7870	Verwaltungsfachangestellte(r) (ÖD)		252	2,0	241	1,7
660	7871	Justizfachangestellte(r) (ÖD)		252	6,8	294	7,7
661	7873	Fachangestellte(r) f. Arbeitsförderung (ÖD)		77	2,6	107	3,6
662	7873	Sozialversicherungsfachangestellte(r) (ÖD)		332	2,2	338	2,3
663	7875	Postverkehrskaufmann/-kauffrau (IH)		-	-	-	-
664		Zusammen		10 124	4,9	10 538	5,2
	79	Dienst-, Wachberufe					
665	7951	Fachangestellte(r) für Bäderbetriebe (ÖD)		30	2,5	23	2,2
666		Zusammen		30	2,5	23	2,2
	80	Sicherheitsberufe, a.n.g.					
667	8041	Schornsteinfeger/in (Hw)		18	0,7	28	1,0
668		Zusammen		18	0,7	28	1,0
	82	Publizistische, Übersetzungs-, Bibliotheks- und verwandte Berufe					
669	8234	Fachangestellte(r) für Medien- und Informationsdienste (IH)		-	-	-	-
670	8234	Fachangestellte(r) für Medien- und Informationsdienste (ÖD)		13	2,2	21	3,7
671		Zusammen		13	2,2	21	3,7
	83	Künstlerische und zugeordnete Berufe					
672	8345	Produktgestalter/in -Textil (IH)		10	7,7	6	5,7
673	8354	Film- und Videoeditor/in (IH)		-	-	-	-
674	8354	Mediengestalter/in Bild und Ton (IH)		-	-	-	-
675	8354	Mediengestalter/in Bild und Ton (Hw)		-	-	-	-
676	8354	Fachkraft für Veranstaltungstechnik (IH)		-	-	-	-
677	8361	Schauwerbegestalter/in (Hw)		-	-	-	-
678	8361	Schauwerbegestalter/in (IH)		96	2,7	72	2,3
679	8370	Fotograf/in (Hw)		118	4,2	115	4,4
680	8390	Schilder- und Lichtreklamehersteller/in (Hw)		55	4,3	58	5,0
681		Zusammen		279	3,6	251	3,6

nach Ausbildungsberufen
und Anteil an Auszubildenden insgesamt

1995	Anteil in %	1996	Anteil in %	1997	Anteil in %	1998	Anteil in %	1999	Anteil in %	Lfd Nr
-	-	-	-	-	-	-	-	-	-	628
99	3,0	111	3,2	127	2,9	214	3,1	338	2,9	629
-	-	-	-	-	-	-	-	1	3,8	630
28	4,8	28	4,7	25	5,0	23	4,6	29	5,7	631
-	-	-	-	-	-	-	-	-	-	632
-	-	-	-	22	2,9	60	2,7	111	2,8	633
-	-	-	-	-	-	-	-	-	-	634
-	-	-	-	34	4,5	77	3,5	164	4,1	635
127	3,3	139	3,4	208	3,2	374	3,2	643	3,2	636
926	5,5	848	5,0	818	4,7	762	4,4	779	4,6	637
2 901	6,1	2 900	5,8	3 063	5,8	3 080	5,8	3 475	6,1	638
7	3,0	15	5,9	15	6,3	14	4,9	13	4,2	639
1 197	6,3	1 279	6,2	1 508	6,2	1 718	6,4	1 848	6,1	640
9	12,7	17	14,8	13	11,5	12	11,1	10	9,8	641
-	-	-	-	2	1,3	3	1,9	5	2,7	642
35	2,3	35	1,9	25	1,3	24	1,3	31	1,7	643
14	7,6	5	4,2	1	0,8	7	4,4	6	7,7	644
-	-	-	-	-	-	-	-	-	-	645
-	-	-	-	-	-	1	9,1	-	-	646
-	-	-	-	-	-	-	-	-	-	647
2	18,2	1	10,0	2	20,0	1	11,1	1	6,7	648
-	-	-	-	-	-	-	-	-	-	649
-	-	-	-	-	-	-	-	-	-	650
-	-	-	-	-	-	1	2,2	2	3,4	651
2 625	5,0	2 545	4,8	2 459	4,5	2 353	4,2	2 388	4,2	652
1	3,0	3	8,1	5	12,5	6	13,3	6	14,3	653
578	5,1	927	8,3	1 003	9,1	1 037	9,6	881	8,8	654
795	5,0	920	5,6	867	5,2	818	4,9	861	5,2	655
25	1,7	14	0,9	9	0,7	6	0,5	9	0,8	656
17	10,1	19	9,0	26	12,3	16	6,8	14	5,3	657
130	5,1	120	4,5	135	4,1	186	4,8	183	4,3	658
267	1,9	245	1,7	234	1,5	265	1,6	317	1,9	659
288	8,1	233	7,0	231	7,4	190	7,1	121	5,3	660
115	3,8	135	4,5	123	4,0	131	4,3	116	3,7	661
308	2,5	274	2,5	215	2,2	192	2,2	183	2,1	662
-	-	-	-	6	9,7	6	6,0	8	5,1	663
10 240	5,1	10 535	5,1	10 760	5,0	10 829	4,9	11 257	4,9	664
20	2,0	30	2,6	26	2,0	25	1,7	18	1,1	665
20	2,0	30	2,6	26	2,0	25	1,7	18	1,1	666
24	0,8	17	0,7	9	0,4	6	0,3	4	0,3	667
24	0,8	17	0,7	9	0,4	6	0,3	4	0,3	668
-	-	-	-	-	-	-	-	2	1,9	669
27	5,0	26	4,2	31	4,3	19	2,3	21	2,2	670
27	5,0	26	4,2	31	4,3	19	2,2	23	2,2	671
7	7,4	5	5,4	5	5,0	3	2,7	3	2,7	672
-	-	1	7,1	2	5,9	2	3,5	1	1,1	673
-	-	7	3,3	9	1,9	12	1,2	21	1,6	674
-	-	-	-	-	-	-	-	-	-	675
-	-	-	-	-	-	7	2,0	12	1,3	676
-	-	-	-	-	-	-	-	-	-	677
62	2,3	54	2,2	56	2,4	52	2,4	38	1,7	678
120	4,9	111	4,5	90	3,6	78	3,0	78	3,1	679
57	4,9	48	4,0	40	3,2	39	3,1	43	3,4	680
246	3,8	226	3,5	202	3,0	193	2,6	196	2,3	681

1.3 Auszubildende 1993 - 1999
Ausländische Auszubildende: Anzahl

Lfd Nr	Kennziffer	Berufsgruppe Ausbildungsberuf	1993	Anteil in %	1994	Anteil in %
	85	Übrige Gesundheitsdienstberufe				
682	8561	Arzthelfer/in (FB)	6 210	12,0	6 224	12,1
683	8562	Zahnarzthelfer/in (FB)	3 365	8,1	3 686	8,8
684	8563	Tierarzthelfer/in (FB)	34	1,6	34	1,6
685		Zusammen	9 609	10,1	9 944	10,4
	90	Berufe in der Körperpflege				
686	9010	Friseur/in (Hw)	9 059	21,2	8 840	21,5
687		Zusammen	9 059	21,2	8 840	21,5
	91	Hotel- und Gaststättenberufe				
688	9120	Restaurantfachmann/Restaurantfachfrau (IH)	529	5,5	606	6,3
689	9140	Fachmann/-frau für Systemgastronomie (Hw)	-	-	-	-
690	9140	Fachmann/-frau für Systemgastronomie (IH)	-	-	-	-
691	9140	Hotelkaufmann/Hotelkauffrau (IH)	53	3,4	59	4,1
692	9141	Hotelfachmann/Hotelfachfrau (IH)	1 152	4,7	1 210	5,0
693	9151	Fachkraft im Gastgewerbe (IH)	174	9,6	199	8,9
694	9152	Helfer/in im Gastgewerbe* (IH)	-	-	-	-
695		Zusammen	1 908	5,0	2 074	5,5
	92	Haus- und ernährungswirtschaftliche Berufe				
696	9212	Hauswirtschafter/in (Lw)	15	2,0	26	3,9
697	9212	Hauswirtschafter/in (Hausw)	185	2,3	222	3,1
698	9212	Hauswirtschafter/in (IH)	-	-	-	-
699	9232	Hauswirtschaftshelfer/in* (Hausw)	27	2,8	24	3,2
700	9232	Hauswirtschaftstechnische(r) Betriebshelfer/in* (Hausw)	73	2,6	112	2,8
701	9232	Hauswirtschaftstechnische(r) Helfer/in* (Hausw.)	51	5,5	6	1,9
702	9232	Hauswirtschaftshelfer/in* (IH)	-	-	-	-
703		Zusammen	351	2,6	390	3,0
	93	Reinigungs- und Entsorgungsberufe				
704	9310	Textilreinigerwerker/in* (Hw)	-	-	-	-
705	9310	Textilreiniger/in (Hw)	10	5,3	8	3,9
706	9310	Textilreiniger/in (IH)	4	2,3	6	3,2
707	9340	Gebäudereiniger/in (Hw)	112	10,4	120	9,7
708	9350	Ver- und Entsorger/in (IH)	6	1,3	6	1,4
709	9350	Ver- und Entsorger/in (ÖD)	20	1,7	14	1,3
710		Zusammen	152	5,0	154	4,8
711		Insgesamt	126 283	7,8	125 887	8,0

nach Ausbildungsberufen
und Anteil an Auszubildenden insgesamt

1995	Anteil in %	1996	Anteil in %	1997	Anteil in %	1998	Anteil in %	1999	Anteil in %	Lfd Nr
5 863	11,3	5 577	10,9	5 273	10,9	4 648	10,1	4 524	9,8	682
4 227	10,3	4 992	11,8	4 631	10,8	4 143	10,2	3 727	9,9	683
29	1,3	26	1,1	31	1,1	28	0,9	26	0,8	684
10 119	10,6	10 595	11,0	9 935	10,6	8 819	9,8	8 277	9,5	685
8 258	20,6	7 688	19,4	7 091	18,0	6 501	15,7	6 152	14,0	686
8 258	20,6	7 688	19,4	7 091	18,0	6 501	15,7	6 152	14,0	687
604	5,9	608	5,6	588	5,1	558	4,6	581	4,2	688
-	-	-	-	-	-	-	-	-	-	689
-	-	-	-	-	-	34	8,6	96	9,8	690
51	3,7	50	3,9	50	4,1	42	3,7	33	2,9	691
1 247	5,0	1 225	4,8	1 164	4,4	1 087	4,0	1 119	3,9	692
184	6,5	191	5,6	220	5,3	257	5,2	265	4,6	693
-	-	-	-	-	-	-	-	-	-	694
2 086	5,3	2 074	5,0	2 022	4,6	1 978	4,3	2 094	4,1	695
31	5,2	29	4,8	18	2,9	21	3,6	13	2,5	696
292	4,1	345	4,8	372	5,0	387	5,0	277	3,7	697
-	-	-	-	-	-	-	-	10	2,3	698
24	5,9	33	8,6	29	7,1	46	8,6	25	4,3	699
130	2,6	155	2,9	207	3,7	224	3,9	232	4,2	700
-	-	-	-	-	-	-	-	-	-	701
-	-	-	-	-	-	-	-	17	4,6	702
477	3,6	562	4,2	626	4,4	678	4,6	574	3,8	703
-	-	-	-	-	-	-	-	-	-	704
12	4,6	22	6,3	33	8,5	30	6,0	27	5,1	705
7	3,0	3	1,1	1	0,3	3	0,8	3	0,9	706
150	9,8	173	8,6	229	8,9	257	8,2	271	7,7	707
5	1,1	5	1,0	3	0,4	10	1,2	8	0,9	708
13	1,2	23	1,9	21	1,5	19	1,2	19	1,1	709
187	5,2	226	5,2	287	5,3	319	4,9	328	4,7	710
121 312	7,7	116 246	7,3	110 165	6,8	104 250	6,3	100 899	5,9	711

2.1 Auszubildende mit neu abgeschlossenem
Auszubildende insgesamt: Anzahl und

Lfd Nr	Kennziffer	Berufsgruppe Ausbildungsberuf	1993	1994	Veränderung in %	1995
	01	Landwirtschaftliche Berufe				
001	0110	Landwirt/in (Lw)	2 739	2 329	- 15,0	2 940
002	0120	Winzer/in (Lw)	158	137	- 13,3	178
003	0130	Landwirtschaftsfachwerker/in* (Lw)	17	21	+ 23,5	16
004		Zusammen	2 914	2 487	- 14,7	3 134
	02	Tierwirtschaftliche Berufe				
005	0230	Tierwirt/in (Lw)	199	207	+ 4,0	366
006	0236	Fischwirt/in (Lw)	79	72	- 8,9	85
007	0238	Pferdewirt/in (Lw)	606	653	+ 7,8	680
008	0240	Tierpfleger/in (IH)	165	182	+ 10,3	176
009		Zusammen	1 049	1 114	+ 6,2	1 307
	05	Gartenbauberufe				
010	0510	Gärtner/in (Lw)	6 244	6 156	- 1,4	6 891
011	0510	Fachwerker/in im Gartenbau* (Lw)	59	66	+ 11,9	54
012	0510	Gartenbaufachwerker/in* (Lw)	717	721	+ 0,6	824
013	0510	Werker/in im Gartenbau* (Lw)	46	77	+ 67,4	68
014	0530	Flonst/in (IH)	2 999	3 181	+ 6,1	3 214
015		Zusammen	10 065	10 201	+ 1,4	11 051
	06	Forst-, Jagdberufe				
016	0615	Revierjäger/in (Lw)	16	12	- 25,0	16
017	0621	Forstwirt/in (Lw)	787	580	- 26,3	672
018		Zusammen	803	592	- 26,3	688
	07	Bergleute				
019	0701	Bergmechaniker (IH)	104	107	+ 2,9	183
020	0702	Berg- und Maschinenmann (IH)	77	76	- 1,3	106
021		Zusammen	181	183	+ 1,1	289
	08	Mineralgewinner, -aufbereiter				
022	0805	Aufbereitungsmechaniker/in (IH)	1	15	+ 1 400,0	21
023		Zusammen	1	15	+ 1 400,0	21
	10	Steinbearbeiter/innen				
024	1010	Naturwerksteinmechaniker/in (Hw)	-	1	-	-
025	1010	Naturwerksteinmechaniker/in (IH)	19	35	+ 84,2	36
026	1011	Steinmetz/in und Steinbildhauer/in (Hw)	721	799	+ 10,8	859
027	1012	Steinmetz/in (IH)	86	82	- 4,7	84
028	1018	Diamantschleifer/in (IH)	3	1	- 66,7	3
029	1018	Edelsteingraveur/in (Hw)	2	2	-	2
030	1018	Edelsteingraveur/in (IH)	2	-	- 100,0	-
031	1018	Edelsteinschleifer/in (Hw)	2	-	- 100,0	-
032	1018	Edelsteinschleifer/in (IH)	9	5	- 44,4	4
033		Zusammen	844	925	+ 9,6	988
	11	Baustoffhersteller/innen				
034	1120	Verfahrensmechaniker/in in der Steine- und Erdenindustrie (IH)	21	36	+ 71,4	49
035	1121	Betonfertigteilbauer/in (Hw)	-	-	-	-
036	1121	Betonfertigteilbauer/in (IH)	117	163	+ 39,3	205
037	1121	Betonstein- und Terrazzohersteller/in (Hw)	40	52	+ 30,0	48
038		Zusammen	178	251	+ 41,0	302
	12	Keramiker/innen				
039	1210	Keramiker/in (Hw)	191	174	- 8,9	163
040	1211	Figurenkeramformer/in (IH)	7	9	+ 28,6	14
041	1211	Industriekeramiker/in (IH)	37	32	- 13,5	40
042	1211	Industriekeramiker/in (Hw)	-	-	-	3
043	1212	Kerammodelleinrichter/in (Hw)	-	-	-	-
044	1212	Kerammodelleinrichter/in (IH)	4	9	+ 125,0	7
045	1212	Kerammodelleur/in (IH)	6	7	+ 16,7	4
046		Zusammen	245	231	- 5,7	231

Ausbildungsvertrag 1993 - 1999 nach Ausbildungsberufen
Veränderung gegenüber dem Vorjahr

Veränderung in %	1996	Veränderung in %	1997	Veränderung in %	1998	Veränderung in %	1999	Veränderung in %	Lfd. Nr
+ 26,2	3 359	+ 14,3	3 581	+ 6,6	3 640	+ 1,6	3 507	- 3,7	001
+ 29,9	207	+ 16,3	227	+ 9,7	272	+ 19,8	255	- 6,3	002
- 23,8	36	+ 125,0	29	- 19,4	30	+ 3,4	50	+ 66,7	003
+ 26,0	3 602	+ 14,9	3 837	+ 6,5	3 942	+ 2,7	3 812	- 3,3	004
+ 76,8	494	+ 35,0	523	+ 5,9	504	- 3,6	455	- 9,7	005
+ 18,1	111	+ 30,6	119	+ 7,2	114	- 4,2	107	- 6,1	006
+ 4,1	710	+ 4,4	793	+ 11,7	762	- 3,9	868	+ 13,9	007
- 3,3	210	+ 19,3	246	+ 17,1	260	+ 5,7	302	+ 16,2	008
+ 17,3	1 525	+ 16,7	1 681	+ 10,2	1 640	- 2,4	1 732	+ 5,6	009
+ 11,9	7 357	+ 6,8	8 007	+ 8,8	7 647	- 4,5	7 319	- 4,3	010
- 18,2	77	+ 42,6	72	- 6,5	100	+ 38,9	110	+ 10,0	011
+ 14,3	967	+ 17,4	1 016	+ 5,1	1 170	+ 15,2	1 276	+ 9,1	012
- 11,7	81	+ 19,1	85	+ 4,9	80	- 5,9	116	+ 45,0	013
+ 1,0	3 557	+ 10,7	3 390	- 4,7	3 371	- 0,6	3 756	+ 11,4	014
+ 8,3	12 039	+ 8,9	12 570	+ 4,4	12 368	- 1,6	12 577	+ 1,7	015
+ 33,3	14	- 12,5	11	- 21,4	20	+ 81,8	20	-	016
+ 15,9	766	+ 14,0	874	+ 14,1	804	- 8,0	734	- 8,7	017
+ 16,2	780	+ 13,4	885	+ 13,5	824	- 6,9	754	- 8,5	018
+ 71,0	159	- 13,1	119	- 25,2	113	- 5,0	105	- 7,1	019
+ 39,5	77	- 27,4	42	- 45,5	25	- 40,5	7	- 72,0	020
+ 57,9	236	- 18,3	161	- 31,8	138	- 14,3	112	- 18,8	021
+ 40,0	41	+ 95,2	53	+ 29,3	66	+ 24,5	54	- 18,2	022
+ 40,0	41	+ 95,2	53	+ 29,3	66	+ 24,5	54	- 18,2	023
- 100,0	1	-	1	-	5	+ 400,0	4	- 20,0	024
+ 2,9	28	- 22,2	32	+ 14,3	50	+ 56,3	40	- 20,0	025
+ 7,5	919	+ 7,0	893	- 2,8	869	- 2,7	783	- 9,9	026
+ 2,4	99	+ 17,9	101	+ 2,0	93	- 7,9	68	- 26,9	027
+ 200,0	2	- 33,3	2	-	6	+ 200,0	4	- 33,3	028
-	2	-	1	- 50,0	-	- 100,0	2	-	029
-	-	-	-	-	-	-	-	-	030
-	2	-	-	- 100,0	2	-	2	-	031
- 20,0	6	+ 50,0	7	+ 16,7	8	+ 14,3	5	- 37,5	032
+ 6,8	1 059	+ 7,2	1 037	- 2,1	1 033	- 0,4	908	- 12,1	033
+ 36,1	67	+ 36,7	145	+ 116,4	137	- 5,5	114	- 16,8	034
-	-	-	-	-	1	-	-	- 100,0	035
+ 25,8	235	+ 14,6	274	+ 16,6	220	- 19,7	208	- 5,5	036
- 7,7	72	+ 50,0	61	- 15,3	52	- 14,8	38	- 26,9	037
+ 20,3	374	+ 23,8	480	+ 28,3	410	- 14,6	360	- 12,2	038
- 6,3	151	- 7,4	153	+ 1,3	124	- 19,0	134	+ 8,1	039
+ 55,6	5	- 64,3	8	+ 60,0	10	+ 25,0	11	+ 10,0	040
+ 25,0	56	+ 40,0	66	+ 17,9	101	+ 53,0	84	- 16,8	041
-	-	- 100,0	-	-	1	-	-	- 100,0	042
-	-	-	-	-	-	-	1	-	043
- 22,2	4	- 42,9	8	+ 100,0	2	- 75,0	5	+ 150,0	044
- 42,9	5	+ 25,0	7	+ 40,0	5	- 28,6	6	+ 20,0	045
-	221	- 4,3	242	+ 9,5	243	+ 0,4	241	- 0,8	046

**2.1 Auszubildende mit neu abgeschlossenem
Auszubildende insgesamt: Anzahl und**

Lfd Nr	Kenn-ziffer	Berufsgruppe Ausbildungsberuf	1993	1994	Veränderung in %	1995
13 Berufe in der Glasherstellung und -bearbeitung						
047	1310	Industrieglasfertiger/in (IH)	82	78	- 4,9	97
048	1312	Glasmacher/in (IH)	17	5	- 70,6	9
049	1316	Glasapparatebauer/in (Hw)	4	4	-	7
050	1316	Glasapparatebauer/in (IH)	13	10	- 23,1	28
051	1316	Leuchtröhrenglasbläser/in (Hw)	-	1	-	1
052	1316	Leuchtröhrenglasbläser/in (IH)	3	20	+ 566,7	14
053	1316	Thermometermacher/in (Hw)	-	-	-	-
054	1316	Thermometermacher/in (IH)	3	3	-	4
055	1316	Glasbläser/in (Hw)	-	-	-	-
056	1316	Glasbläser/in (IH)	-	-	-	-
057	1350	Flachglasmechaniker/in (IH)	33	38	+ 15,2	56
058	1350	Glasveredler/in (Hw)	14	10	- 28,6	11
059	1350	Glasveredler/in (IH)	-	1	-	1
060	1356	Feinoptiker/in (Hw)	-	1	-	3
061	1356	Feinoptiker/in (IH)	52	59	+ 13,5	72
062	1358	Brilloptikscheifer/in (IH)	21	27	+ 28,6	17
063		Zusammen	242	257	+ 6,2	320
14 Chemieberufe						
064	1410	Chemiebetriebsjungwerker/in (IH)	167	154	- 7,8	185
065	1410	Chemikant/in (IH)	1 627	1 502	- 7,7	1 626
066	1411	Pharmakant/in (IH)	82	130	+ 58,5	101
067	1418	Wachszieher/in (Hw)	7	6	- 14,3	8
068	1421	Chemielaborjungwerker/in (IH)	52	34	- 34,6	34
069	1458	Vulkaniseur/in u. Reifenmechaniker/in (Hw)	84	92	+ 9,5	105
070		Zusammen	2 019	1 918	- 5,0	2 059
15 Kunststoffberufe						
071	1520	Verfahrensmechaniker/in für Kunststoff- und Kautschuktechnik (Hw)	3	9	+ 200,0	6
072	1520	Verfahrensmechaniker/in für Kunststoff- und Kautschuktechnik (IH)	789	797	+ 1,0	1 105
073		Zusammen	792	806	+ 1,8	1 111
16 Papierherstellungs-, Papierverarbeitungsberufe						
074	1610	Papiermacher/in (IH)	173	194	+ 12,1	244
075	1620	Verpackungsmittelmechaniker/in (Hw)	-	1	-	-
076	1620	Verpackungsmittelmechaniker/in (IH)	219	210	- 4,1	262
077		Zusammen	392	405	+ 3,3	506
17 Druck- und Druckweiterverarbeitungsberufe						
078	1710	Schriftsetzer/in (Hw)	49	80	+ 63,3	74
079	1710	Mediengestalter/in für Digital- und Printmedien -Mediendesign (IH)	745	670	- 10,1	663
080	1720	Mediengestalter/in für Digital- und Printmedien o n.F. (Hw)	21	17	- 19,0	13
081	1720	Mediengestalter/in für Digital- und Printmedien -Medienoperating (IH)	1 235	920	- 25,5	853
082	1721	Dekorvorlagenhersteller/in (IH)	-	-	-	5
083	1735	Galvanoplastiker/in (Hw)	-	-	-	2
084	1736	Flexograf/in (Hw)	3	9	+ 200,0	6
085	1736	Flexograf/in (IH)	2	1	- 50,0	2
086	1739	Notenstecher/in (IH)	-	1	-	-
087	1740	Drucker/in (Hw)	242	140	- 42,1	123
088	1740	Drucker/in (IH)	1 408	1 224	- 13,1	1 245
089	1742	Steindrucker/in (Hw)	1	-	- 100,0	1
090	1749	Druckfachwerker/in*) (IH)	7	3	- 57,1	3
091	1749	Papier-Druck-Werker/in*) (IH)	9	6	- 33,3	9
092	1751	Siebdrucker/in (Hw)	90	78	- 13,3	79
093	1751	Siebdrucker/in (IH)	158	145	- 8,2	151
094	1752	Tapetendrucker/in (IH)	6	4	- 33,3	7
095	1761	Mediengestalter/in für Digital- und Printmedien -Medientechnik (IH)	39	52	+ 33,3	43
096	1780	Buchbinder/in (Hw)	208	159	- 23,6	182
097	1780	Buchbinder/in (IH)	182	187	+ 2,7	218
098	1782	Vorrichter/in im Buchbinderhandwerk*) (Hw)	-	-	-	-
099	1784	Fertigmacher/in im Buchbinderhandwerk*) (Hw)	2	3	+ 50,0	5
100	1785	Druckverarbeiter-Fachwerker/in*) (IH)	4	3	- 25,0	5
101		Zusammen	4 411	3 702	- 16,1	3 689
18 Berufe in der Holzbearbeitung, Holz- und Flechtwarenherstellung						
102	1810	Holzbearbeitungsmechaniker/in (Hw)	-	2	-	4
103	1810	Holzbearbeitungsmechaniker/in (IH)	191	210	+ 9,9	240
104	1851	Drechsler/in -Eifenbeinschnitzer/in (Hw)	28	31	+ 10,7	33

Statistisches Bundesamt, Fachserie 11, Reihe 3.S.1,
Berufliche Bildung 1978 - 1999

Ausbildungsvertrag 1993 - 1999 nach Ausbildungsberufen
Veränderung gegenüber dem Vorjahr

Veränderung in %	1996	Veränderung in %	1997	Veränderung in %	1998	Veränderung in %	1999	Veränderung in %	Lfd. Nr.
+ 24,4	75	- 22,7	105	+ 40,0	100	- 4,8	86	- 14,0	047
+ 80,0	11	+ 22,2	7	- 36,4	13	+ 85,7	12	- 7,7	048
+ 75,0	10	+ 42,9	15	+ 50,0	16	+ 6,7	8	- 50,0	049
+ 180,0	28	-	27	- 3,6	26	- 3,7	26	-	050
-	-	- 100,0	-	-	-	-	3	-	051
- 30,0	16	+ 14,3	17	+ 6,3	15	- 11,8	22	+ 46,7	052
-	-	-	-	-	1	-	1	-	053
+ 33,3	6	+ 50,0	-	- 100,0	4	-	1	- 75,0	054
-	-	-	-	-	-	-	2	-	055
-	-	-	-	-	5	-	2	- 60,0	056
+ 47,4	95	+ 69,6	103	+ 8,4	111	+ 7,8	98	- 11,7	057
+ 10,0	14	+ 27,3	12	- 14,3	5	- 58,3	5	-	058
-	4	+ 300,0	3	- 25,0	6	+ 100,0	3	- 50,0	059
+ 200,0	2	- 33,3	-	- 100,0	2	-	3	+ 50,0	060
+ 22,0	83	+ 15,3	70	- 15,7	81	+ 15,7	75	- 7,4	061
- 37,0	18	+ 5,9	32	+ 77,8	18	- 43,8	16	- 11,1	062
+ 24,5	362	+ 13,1	391	+ 8,0	403	+ 3,1	363	- 9,9	063
+ 20,1	173	- 6,5	192	+ 11,0	203	+ 5,7	169	- 16,7	064
+ 8,3	1 717	+ 5,6	1 782	+ 3,8	1 794	+ 0,7	1 837	+ 2,4	065
- 22,3	147	+ 45,5	139	- 5,4	165	+ 18,7	191	+ 15,8	066
+ 33,3	15	+ 87,5	19	+ 26,7	21	+ 10,5	42	+ 100,0	067
-	41	+ 20,6	40	- 2,4	41	+ 2,5	46	+ 12,2	068
+ 14,1	120	+ 14,3	133	+ 10,8	139	+ 4,5	134	- 3,6	069
+ 7,4	2 213	+ 7,5	2 305	+ 4,2	2 363	+ 2,5	2 419	+ 2,4	070
- 33,3	4	- 33,3	16	+ 300,0	9	- 43,8	14	+ 55,6	071
+ 38,6	1 234	+ 11,7	1 492	+ 20,9	1 906	+ 27,7	1 822	- 4,4	072
+ 37,8	1 238	+ 11,4	1 508	+ 21,8	1 915	+ 27,0	1 836	- 4,1	073
+ 25,8	265	+ 8,6	280	+ 5,7	310	+ 10,7	318	+ 2,6	074
- 100,0	1	-	1	-	1	-	-	- 100,0	075
+ 24,8	322	+ 22,9	394	+ 22,4	390	- 1,0	391	+ 0,3	076
+ 24,9	588	+ 16,2	675	+ 14,8	701	+ 3,9	709	+ 1,1	077
- 7,5	58	- 21,6	68	+ 17,2	55	- 19,1	43	- 21,8	078
- 1,0	555	- 16,3	533	- 4,0	122	- 77,1	2 770	+ 2 170,5	079
- 23,5	13	-	16	+ 23,1	56	+ 250,0	81	+ 44,6	080
- 7,3	1 144	+ 34,1	1 598	+ 39,7	2 864	+ 79,2	855	- 70,1	081
-	2	- 60,0	4	+ 100,0	4	-	1	- 75,0	082
-	-	- 100,0	-	-	-	-	-	-	083
+ 33,3	4	- 33,3	2	- 50,0	8	+ 300,0	2	- 75,0	084
+ 100,0	2	-	-	- 100,0	1	-	-	- 100,0	085
- 100,0	1	-	1	-	-	- 100,0	-	-	086
- 12,1	153	+ 24,4	130	- 15,0	95	- 26,9	81	- 14,7	087
+ 1,7	1 245	-	1 335	+ 7,2	1 481	+ 10,9	1 590	+ 7,4	088
-	-	- 100,0	-	-	1	-	-	- 100,0	089
-	4	+ 33,3	6	+ 50,0	5	- 16,7	7	+ 40,0	090
+ 50,0	9	-	11	+ 22,2	7	- 36,4	-	- 100,0	091
+ 1,3	68	- 13,9	67	- 1,5	72	+ 7,5	65	- 9,7	092
+ 4,1	150	- 0,7	168	+ 12,0	190	+ 13,1	159	- 16,3	093
+ 75,0	8	+ 14,3	7	- 12,5	8	+ 14,3	3	- 62,5	094
- 17,3	55	+ 27,9	87	+ 58,2	19	- 78,2	206	+ 984,2	095
+ 14,5	196	+ 7,7	172	- 12,2	199	+ 15,7	170	- 14,6	096
+ 16,6	241	+ 10,6	342	+ 41,9	366	+ 7,0	387	+ 5,7	097
-	-	-	-	-	1	-	-	- 100,0	098
+ 66,7	5	-	9	+ 80,0	5	- 44,4	6	+ 20,0	099
+ 66,7	4	- 20,0	6	+ 50,0	4	- 33,3	11	+ 175,0	100
- 0,4	3 917	+ 6,2	4 562	+ 16,5	5 563	+ 21,9	6 437	+ 15,7	101
+ 100,0	1	- 75,0	1	-	3	+ 200,0	-	- 100,0	102
+ 14,3	275	+ 14,6	360	+ 30,9	342	- 5,0	300	- 12,3	103
+ 6,5	35	+ 6,1	39	+ 11,4	38	- 2,6	29	- 23,7	104

Statistisches Bundesamt, Fachserie 11, Reihe 3.S.1,
Berufliche Bildung 1978 - 1999

2.1 Auszubildende mit neu abgeschlossenem
Auszubildende insgesamt: Anzahl und

Lfd Nr	Kennziffer	Berufsgruppe Ausbildungsberuf		1993	1994	Veränderung in %	1995
105	1852	Holzbildhauer/in	(Hw)	15	10	- 33,3	14
106	1852	Holzbildhauer/in	(IH)	-	-	-	1
107	1853	Bürsten- und Pinselmacher/in	(Hw)	8	7	- 12,5	7
108	1853	Bürsten- und Pinselmacher/in	(IH)	1	2	+ 100,0	3
109	1855	Holzspielzeugmacher/in	(Hw)	3	6	+ 100,0	11
110	1855	Holzspielzeugmacher/in	(IH)	10	10	-	14
111	1858	Korbmacher/in	(Hw)	18	17	- 5,6	18
112	1858	Korb- und Rahmenflechter/in*)	(Hw)	-	-	-	1
113	1858	Korb- und Flechtwerker/in*)	(Hw)	-	-	-	-
114		Zusammen		274	295	+ 7,7	346
19 Berufe in der Hütten- und Halbzeugindustrie							
115	1910	Verfahrensmechaniker/in in der Hütten- und Halbzeugindustrie	(IH)	448	359	- 19,9	451
116	1911	Hüttenwerker/in*)	(IH)	10	-	- 100,0	-
117	1944	Drahtzieher/in	(IH)	11	16	+ 45,5	28
118		Zusammen		469	375	- 20,0	479
20 Gießereiberufe							
119	2010	Gießereiarbeiter/in*)	(IH)	6	5	- 16,7	4
120	2010	Gießereimechaniker/in	(Hw)	-	-	-	-
121	2010	Gießereimechaniker/in	(IH)	184	196	+ 6,5	296
122	2016	Metall- und Glockengießer/in	(Hw)	14	14	-	15
123		Zusammen		204	215	+ 5,4	315
21 Berufe in der spanlosen Metallverformung							
124	2123	Drahtwarenmacher/in	(IH)	2	2	-	4
125	2125	Kabeljunker/in	(IH)	45	42	- 6,7	33
126	2126	Federmacher/in	(IH)	8	9	+ 12,5	17
127		Zusammen		55	53	- 3,6	54
22 Berufe in der spanenden Metallverformung							
128	2200	Werkzeugmaschinenwerker/in*)	(IH)	19	18	- 5,3	15
129	2210	Dreher/in	(Hw)	108	83	- 23,1	146
130	2210	Werkzeugmaschinenwerker/in -Drehen*)	(IH)	-	-	-	-
131	2210	Dreher-Fachwerker/in*)	(Hw)	-	1	-	-
132	2210	Dreher-Fachwerker/in*)	(IH)	4	3	- 25,0	4
133	2210	Werkzeugmaschinenspanner/in -Drehen*)	(Hw)	11	2	- 81,8	4
134	2210	Werkzeugmaschinenspanner/in -Drehen*)	(IH)	75	102	+ 36,0	83
135	2211	Zerspanungsmechaniker/in -Drehtechnik	(Hw)	5	10	+ 100,0	22
136	2211	Zerspanungsmechaniker/in -Drehtechnik	(IH)	1 892	1 485	- 21,5	1 794
137	2212	Zerspanungsmechaniker/in -Automatendrehtechnik	(IH)	173	177	+ 2,3	254
138	2212	Revolverdrehler/in	(IH)	2	3	+ 50,0	5
139	2220	Werkzeugmaschinenwerker/in -Fräsen*)	(IH)	23	-	- 100,0	-
140	2220	Fräser/in	(IH)	46	44	- 4,3	46
141	2220	Fräser-Fachwerker/in*)	(Hw)	-	-	-	2
142	2220	Fräser-Fachwerker/in*)	(IH)	1	3	+ 200,0	4
143	2220	Werkzeugmaschinenspanner/in -Fräsen*)	(Hw)	2	1	- 50,0	-
144	2220	Werkzeugmaschinenspanner/in -Fräsen*)	(IH)	17	55	+ 223,5	54
145	2221	Zerspanungsmechaniker/in -Frästechnik	(IH)	672	606	- 9,8	764
146	2240	Bohrer/in	(IH)	-	2	-	-
147	2250	Metallschleifer/in	(IH)	7	16	+ 128,6	18
148	2250	Schleifer/in	(Hw)	-	-	-	-
149	2250	Schleifer/in	(IH)	16	7	- 56,3	14
150	2251	Zerspanungsmechaniker/in -Schleiftechnik	(IH)	84	62	- 26,2	98
151		Zusammen		3 157	2 680	- 15,1	3 327
23 Berufe in der Metalloberflächenveredlung und Metallvergütung							
152	2310	Vorpolierer/in -Schmuck- und Kleingeräteherstellung	(IH)	-	2	-	1
153	2311	Feinpolierer/in	(Hw)	-	-	-	-
154	2311	Feinpolierer/in	(IH)	6	14	+ 133,3	9
155	2340	Galvaniseur/in	(IH)	49	53	+ 8,2	78
156	2340	Galvaniseur/in	(Hw)	23	33	+ 43,5	52
157	2355	Emailschriftenmaler/in	(IH)	-	-	-	1
158		Zusammen		78	102	+ 30,8	141
24 Metallverbindungsberufe							
159	2410	Schweißer/in*)	(Hw)	5	2	- 60,0	1
160	2410	Schweißer/in*)	(IH)	2	5	+ 150,0	2
161	2410	Schweißwerker/in*)	(IH)	3	11	+ 266,7	13

Ausbildungsvertrag 1993 - 1999 nach Ausbildungsberufen
Veränderung gegenüber dem Vorjahr

Veränderung in %	1996	Veränderung in %	1997	Veränderung in %	1998	Veränderung in %	1999	Veränderung in %	Lfd. Nr.
+ 40,0	25	+ 78,6	15	- 40,0	12	- 20,0	14	+ 16,7	105
-	-	- 100,0	-	-	-	-	1	-	106
-	13	+ 85,7	18	+ 38,5	10	- 44,4	8	- 20,0	107
+ 50,0	4	+ 33,3	11	+ 175,0	11	-	8	- 27,3	108
+ 83,3	13	+ 18,2	14	+ 7,7	15	+ 7,1	12	- 20,0	109
+ 40,0	19	+ 35,7	25	+ 31,6	27	+ 8,0	40	+ 48,1	110
+ 5,9	12	- 33,3	13	+ 8,3	5	- 61,5	5	-	111
-	1	-	-	- 100,0	-	-	-	-	112
-	-	-	3	-	2	- 33,3	3	+ 50,0	113
+ 17,3	398	+ 15,0	499	+ 25,4	465	- 6,8	420	- 9,7	114
+ 25,6	411	- 8,9	423	+ 2,9	376	- 11,1	353	- 6,1	115
-	-	-	-	-	-	-	-	-	116
+ 75,0	26	- 7,1	35	+ 34,6	29	- 17,1	36	+ 24,1	117
+ 27,7	437	- 8,8	458	+ 4,8	405	- 11,6	389	- 4,0	118
- 20,0	8	+ 100,0	6	- 25,0	8	+ 33,3	2	- 75,0	119
-	-	-	-	-	2	-	4	+ 100,0	120
+ 51,0	349	+ 17,9	416	+ 19,2	448	+ 7,7	488	+ 8,9	121
+ 7,1	18	+ 20,0	20	+ 11,1	16	- 20,0	16	-	122
+ 46,5	375	+ 19,0	442	+ 17,9	474	+ 7,2	510	+ 7,6	123
+ 100,0	7	+ 75,0	7	-	9	+ 28,6	8	- 11,1	124
- 21,4	32	- 3,0	29	- 9,4	33	+ 13,8	16	- 51,5	125
+ 88,9	13	- 23,5	20	+ 53,8	26	+ 30,0	18	- 30,8	126
+ 1,9	52	- 3,7	56	+ 7,7	68	+ 21,4	42	- 38,2	127
- 16,7	12	- 20,0	10	- 16,7	9	- 10,0	2	- 77,8	128
+ 75,9	168	+ 15,1	195	+ 16,1	227	+ 16,4	203	- 10,6	129
-	-	-	-	-	-	-	13	-	130
- 100,0	-	-	-	-	-	-	-	-	131
+ 33,3	2	- 50,0	2	-	4	+ 100,0	-	- 100,0	132
+ 100,0	10	+ 150,0	4	- 60,0	12	+ 200,0	8	- 33,3	133
- 18,6	114	+ 37,3	99	- 13,2	84	- 15,2	110	+ 31,0	134
+ 120,0	17	- 22,7	25	+ 47,1	62	+ 148,0	82	+ 32,3	135
+ 20,8	1 923	+ 7,2	1 958	+ 1,8	2 323	+ 18,6	2 260	+ 2,7	136
+ 43,5	235	- 7,5	296	+ 26,0	398	+ 34,5	387	- 2,8	137
+ 66,7	4	- 20,0	4	-	1	- 75,0	-	- 100,0	138
-	-	-	-	-	-	-	2	-	139
+ 4,5	39	- 15,2	29	- 25,6	32	+ 10,3	29	- 9,4	140
-	-	- 100,0	1	-	-	- 100,0	-	-	141
+ 33,3	2	- 50,0	5	+ 150,0	3	- 40,0	4	+ 33,3	142
- 100,0	2	-	-	- 100,0	1	-	1	-	143
- 1,8	39	- 27,8	32	- 17,9	21	- 34,4	20	- 4,8	144
+ 26,1	868	+ 13,6	999	+ 15,1	1 271	+ 27,2	1 408	+ 10,8	145
- 100,0	-	-	-	-	-	-	-	-	146
+ 12,5	18	-	25	+ 38,9	30	+ 20,0	15	- 50,0	147
-	-	-	1	-	-	- 100,0	-	-	148
+ 100,0	11	- 21,4	12	+ 9,1	15	+ 25,0	13	- 13,3	149
+ 58,1	105	+ 7,1	98	- 6,7	121	+ 23,5	127	+ 5,0	150
+ 24,1	3 569	+ 7,3	3 795	+ 6,3	4 614	+ 21,6	4 684	+ 1,5	151
- 50,0	-	- 100,0	1	-	1	-	2	+ 100,0	152
-	-	-	-	-	-	-	1	-	153
- 35,7	10	+ 11,1	13	+ 30,0	18	+ 38,5	10	- 44,4	154
+ 47,2	101	+ 29,5	117	+ 15,8	140	+ 19,7	136	- 2,9	155
+ 57,6	67	+ 28,8	55	- 17,9	82	+ 49,1	82	-	156
-	2	+ 100,0	1	- 50,0	1	-	2	+ 100,0	157
+ 38,2	180	+ 27,7	187	+ 3,9	242	+ 29,4	233	- 3,7	158
- 50,0	-	- 100,0	-	-	-	-	-	-	159
- 60,0	5	+ 150,0	4	- 20,0	-	- 100,0	2	-	160
+ 18,2	28	+ 115,4	14	- 50,0	26	+ 85,7	12	- 53,8	161

**2.1 Auszubildende mit neu abgeschlossenem
Auszubildende insgesamt: Anzahl und**

Lfd Nr	Kenn-ziffer	Berufsgruppe Ausbildungsberuf		1993	1994	Veränderung in %	1995
162	2412	Schmelzschweißer/in	(Hw)	5	1	- 80,0	3
163	2412	Anlagenmechaniker/in -Schweißtechnik	(IH)	329	278	- 15,5	304
164	2412	Konstruktionsmechaniker/in -Schweißtechnik	(IH)	-	-	-	-
165	2414	Elektro- und Schutzgasschweißer/in*)	(IH)	1	-	- 100,0	1
166		Zusammen		345	297	- 13,9	324
25 Metall- und Anlagenbauberufe							
167	2520	Anlagenmechaniker/in -Apparatetechnik	(IH)	296	259	- 12,5	316
168	2520	Behälter- und Apparatebauer/in	(Hw)	25	36	+ 44,0	40
169	2540	Metallbauer/in	(Hw)	5 981	6 808	+ 13,8	7 817
170	2540	Metallfachpraktiker/in*)	(Hw)	-	-	-	1
171	2540	Schlosserwerker/in*)	(IH)	17	10	- 41,2	13
172	2540	Schlosser-Fachwerker/in*)	(Hw)	68	85	+ 25,0	82
173	2540	Schlosser-Fachwerker/in*)	(IH)	7	-	- 100,0	8
174	2540	Metallbearbeiter/in -Schlosser*)	(IH)	-	-	-	-
175	2541	Konstruktionsmechaniker/in -Ausrüstungstechnik	(IH)	687	663	- 3,5	633
176	2550	Konstruktionsmechaniker/in -Metall- und Schiffbautechnik	(IH)	1 204	1 124	- 6,6	1 136
177	2591	Rollladen- und Jalousiebauer/in	(Hw)	126	172	+ 36,5	171
178		Zusammen		8 411	9 157	+ 8,9	10 217
26 Blechkonstruktions- und Installationsberufe							
179	2610	Klempner/in	(Hw)	496	651	+ 31,3	721
180	2640	Anlagenmechaniker/in -Versorgungstechnik	(Hw)	2	5	+ 150,0	-
181	2640	Anlagenmechaniker/in -Versorgungstechnik	(IH)	1 054	972	- 7,8	1 051
182	2650	Konstruktionsmechaniker/in -Feinblechbautechnik	(Hw)	13	11	- 15,4	17
183	2650	Konstruktionsmechaniker/in -Feinblechbautechnik	(IH)	704	648	- 8,0	787
184	2661	Kälteanlagenbauer/in	(Hw)	473	507	+ 7,2	538
185	2671	Gas- und Wasserinstallateur/in	(Hw)	11 466	12 690	+ 10,7	12 192
186	2680	Zentralheizungs- und Lüftungsbauer/in	(Hw)	8 229	9 097	+ 10,5	8 787
187		Zusammen		22 437	24 581	+ 9,6	24 093
27 Maschinenbau- und -wartungsberufe							
188	2730	Industriemechaniker/in -Maschinen- und Systemtechnik	(IH)	5 910	5 342	- 9,6	6 026
189	2730	Maschinenbaumechaniker/in	(Hw)	1 559	1 489	- 4,5	1 743
190	2740	Industriemechaniker/in -Betriebstechnik	(Hw)	1	2	+ 100,0	10
191	2740	Industriemechaniker/in -Betriebstechnik	(IH)	7 511	6 060	- 19,3	6 086
192	2760	Industriemechaniker/in -Produktionstechnik	(Hw)	-	-	-	-
193	2760	Industriemechaniker/in -Produktionstechnik	(IH)	1 491	1 518	+ 1,8	1 730
194	2781	Teilezurichter/in	(Hw)	-	1	-	-
195	2781	Teilezurichter/in	(IH)	1 151	1 071	- 7,0	1 305
196	2782	Gerätezusammensetzer/in	(IH)	2	2	-	1
197	2782	Maschinenzusammensetzer/in	(IH)	-	1	-	-
198	2782	Fertigungsmechaniker/in	(IH)	-	-	-	-
199		Zusammen		17 625	15 486	- 12,1	16 901
28 Fahr-, Flugzeugbau- und -wartungsberufe							
200	2810	Autofachwerker/in*)	(Hw)	6	25	+ 316,7	30
201	2810	Automobilmechaniker/in	(IH)	950	823	- 13,4	901
202	2810	Kraftfahrzeugmechaniker/in	(Hw)	24 583	23 210	- 5,6	22 759
203	2810	Automobilmechaniker/in	(Hw)	-	-	-	-
204	2813	Zweiradmechaniker/in	(Hw)	546	532	- 2,6	550
205	2813	Zweiradmechanikerwerker/in*)	(Hw)	5	6	+ 20,0	3
206	2821	Landmaschinenmechaniker/in	(Hw)	1 439	1 479	+ 2,8	1 551
207	2830	Fluggerätmechaniker/in	(Hw)	-	-	-	-
208	2830	Fluggerätmechaniker/in	(IH)	504	500	- 0,8	469
209	2870	Karosserie- und Fahrzeugbauer/in	(Hw)	2 005	1 860	- 7,2	1 817
210	2872	Karosseriebearbeiter/in*)	(Hw)	11	8	- 27,3	8
211		Zusammen		30 049	28 443	- 5,3	28 088
29 Werkzeug- und Formenbauberufe							
212	2900	Werkzeugmacher/in	(Hw)	570	456	- 20,0	598
213	2921	Werkzeugmechaniker/in -Stanz- und Umformtechnik	(Hw)	2	-	- 100,0	1
214	2921	Werkzeugmechaniker/in -Stanz- und Umformtechnik	(IH)	2 353	1 912	- 18,7	2 046
215	2931	Werkzeugmechaniker/in -Formentechnik	(IH)	1 017	793	- 22,0	948
216	2931	Werkzeugmechaniker/in -Formentechnik	(Hw)	-	-	-	-
217	2940	Graveur/in	(Hw)	29	37	+ 27,6	33
218	2951	Chirurgiemechaniker/in	(Hw)	41	40	- 2,4	26
219	2951	Werkzeugmechaniker/in -Instrumententechnik	(IH)	18	18	-	16
220	2952	Schneidwerkzeugmechaniker/in	(Hw)	11	4	- 63,6	8
221		Zusammen		4 041	3 260	- 19,3	3 676

Ausbildungsvertrag 1993 - 1999 nach Ausbildungsberufen
Veränderung gegenüber dem Vorjahr

Veränderung in %	1996	Veränderung in %	1997	Veränderung in %	1998	Veränderung in %	1999	Veränderung in %	Lfd Nr.
+ 200,0	7	+ 133,3	-	- 100,0	-	-	-	-	162
+ 9,4	262	- 13,8	108	- 58,8	158	+ 46,3	229	+ 44,9	163
-	27	-	317	+ 1 074,1	335	+ 5,7	351	+ 4,8	164
-	2	+ 100,0	2	-	-	- 100,0	-	-	165
+ 9,1	331	+ 2,2	445	+ 34,4	519	+ 16,6	594	+ 14,5	166
+ 22,0	321	+ 1,6	332	+ 3,4	336	+ 1,2	317	- 5,7	167
+ 11,1	42	+ 5,0	48	+ 14,3	46	- 4,2	58	+ 26,1	168
+ 14,8	8 345	+ 6,8	8 761	+ 5,0	9 621	+ 9,8	9 874	+ 2,6	169
-	-	- 100,0	2	-	-	- 100,0	-	-	170
+ 30,0	13	-	9	- 30,8	12	+ 33,3	12	-	171
- 3,5	112	+ 36,6	80	- 28,6	133	+ 66,3	137	+ 3,0	172
-	1	- 87,5	6	+ 500,0	7	+ 16,7	-	- 100,0	173
-	-	-	215	-	234	+ 8,8	249	+ 6,4	174
- 4,5	686	+ 8,4	715	+ 4,2	744	+ 4,1	757	+ 1,7	175
+ 1,1	1 176	+ 3,5	1 209	+ 2,8	1 304	+ 7,9	1 289	- 1,2	176
- 0,6	201	+ 17,5	201	-	222	+ 10,4	187	- 15,8	177
+ 11,6	10 897	+ 6,7	11 578	+ 6,2	12 659	+ 9,3	12 880	+ 1,7	178
+ 10,8	775	+ 7,5	710	- 8,4	762	+ 7,3	663	- 13,0	179
- 100,0	4	-	10	+ 150,0	14	+ 40,0	20	+ 42,9	180
+ 8,1	1 109	+ 5,5	1 238	+ 11,6	1 164	- 6,0	1 055	- 9,4	181
+ 54,5	24	+ 41,2	32	+ 33,3	38	+ 18,8	48	+ 26,3	182
+ 21,5	799	+ 1,5	955	+ 19,5	1 019	+ 6,7	967	- 5,1	183
+ 6,1	561	+ 4,3	515	- 8,2	689	+ 33,8	627	- 9,0	184
- 3,9	11 194	- 8,2	10 476	- 6,4	9 646	- 7,9	9 614	- 0,3	185
- 3,4	7 761	- 11,7	7 238	- 6,7	6 881	- 4,9	6 398	- 7,0	186
- 2,0	22 227	- 7,7	21 174	- 4,7	20 213	- 4,5	19 392	- 4,1	187
+ 12,8	6 173	+ 2,4	6 351	+ 2,9	6 425	+ 1,2	6 025	- 6,2	188
+ 17,1	1 915	+ 9,9	2 047	+ 6,9	2 342	+ 14,4	2 340	- 0,1	189
+ 400,0	11	+ 10,0	10	- 9,1	13	+ 30,0	8	- 38,5	190
+ 0,4	5 878	- 3,4	6 192	+ 5,3	6 209	+ 0,3	5 624	- 9,4	191
-	-	-	-	-	-	-	1	-	192
+ 14,0	1 917	+ 10,8	1 972	+ 2,9	2 002	+ 1,5	1 915	- 4,3	193
- 100,0	-	-	3	-	16	+ 433,3	23	+ 43,8	194
+ 21,8	1 297	- 0,6	1 496	+ 15,3	1 804	+ 20,6	2 245	+ 24,4	195
- 50,0	13	+ 1 200,0	26	+ 100,0	47	+ 80,8	46	- 2,1	196
- 100,0	-	-	-	-	-	-	-	-	197
-	-	-	260	-	1 000	+ 284,6	1 141	+ 14,1	198
+ 9,1	17 204	+ 1,8	18 357	+ 6,7	19 858	+ 8,2	19 368	- 2,5	199
+ 20,0	37	+ 23,3	26	- 29,7	35	+ 34,6	59	+ 68,6	200
+ 9,5	920	+ 2,1	1 034	+ 12,4	988	- 4,4	1 075	+ 8,8	201
- 1,9	23 305	+ 2,4	23 547	+ 1,0	23 069	- 2,0	24 096	+ 4,5	202
-	-	-	-	-	-	-	2	-	203
+ 3,4	630	+ 14,5	655	+ 4,0	759	+ 15,9	736	- 3,0	204
- 50,0	-	- 100,0	11	-	12	+ 9,1	15	+ 25,0	205
+ 4,9	1 774	+ 14,4	1 887	+ 6,4	1 928	+ 2,2	1 828	- 5,2	206
-	-	-	2	-	1	- 50,0	-	- 100,0	207
- 6,2	441	- 6,0	451	+ 2,3	535	+ 18,6	599	+ 12,0	208
- 2,3	1 915	+ 5,4	1 908	- 0,4	1 961	+ 2,8	2 117	+ 8,0	209
-	7	- 12,5	11	+ 57,1	12	+ 9,1	15	+ 25,0	210
- 1,2	29 029	+ 3,4	29 532	+ 1,7	29 300	- 0,8	30 542	+ 4,2	211
+ 31,1	807	+ 34,9	842	+ 4,3	1 075	+ 27,7	1 045	- 2,8	212
-	3	+ 200,0	1	- 66,7	-	- 100,0	-	-	213
+ 7,0	2 154	+ 5,3	2 332	+ 8,3	2 555	+ 9,6	2 691	+ 5,3	214
+ 19,5	1 103	+ 16,4	1 228	+ 11,3	1 438	+ 17,1	1 439	+ 0,1	215
-	-	-	-	-	2	-	-	- 100,0	216
- 10,8	28	- 15,2	40	+ 42,9	39	- 2,5	33	- 15,4	217
- 35,0	20	- 23,1	40	+ 100,0	46	+ 15,0	51	+ 10,9	218
- 11,1	20	+ 25,0	20	-	31	+ 55,0	27	- 12,9	219
+ 100,0	15	+ 87,5	14	- 6,7	17	+ 21,4	19	+ 11,8	220
+ 12,8	4 150	+ 12,9	4 517	+ 8,8	5 203	+ 15,2	5 305	+ 2,0	221

**2.1 Auszubildende mit neu abgeschlossenem
Auszubildende insgesamt: Anzahl und**

Lfd Nr	Kenn-ziffer	Berufsgruppe Ausbildungsberuf		1993	1994	Veränderung in %	1995
30 Feinwerktechnische und verwandte Berufe							
222	3000	Feinmechaniker/in	(Hw)	375	338	- 9,9	353
223	3000	Industriemechaniker/in -Geräte-und Feinwerktechnik	(IH)	2 313	2 100	- 9,2	2 283
224	3000	Metallbildner/in	(Hw)	35	17	- 51,4	35
225	3003	Büchsenmacher/in	(Hw)	25	28	+ 12,0	20
226	3008	Schmuckwerker/in*)	(IH)	-	10	-	10
227	3021	Goldschmied/in	(Hw)	563	535	- 5,0	453
228	3021	Goldschmied/in	(IH)	52	48	- 7,7	43
229	3022	Silberschmied/in	(Hw)	10	2	- 80,0	6
230	3022	Silberschmied/in	(IH)	3	1	- 66,7	2
231	3023	Edelsteinfasser/in	(IH)	6	2	- 66,7	3
232	3023	Edelsteinfasser/in	(Hw)	-	-	-	-
233	3031	Zahntechniker/in	(Hw)	4 349	4 280	- 1,6	4 312
234	3041	Augenoptiker/in	(Hw)	2 798	2 411	- 13,8	2 456
235	3051	Klavierstimmer/in*)	(Hw)	1	3	+ 200,0	3
236	3051	Klavier- und Cembalobauer/in	(Hw)	21	17	- 19,0	23
237	3051	Klavier- und Cembalobauer/in	(IH)	18	13	- 27,8	19
238	3052	Orgel- und Harmoniumbauer/in	(Hw)	88	83	- 5,7	70
239	3052	Orgel- und Harmoniumbauer/in	(IH)	6	8	+ 33,3	6
240	3053	Metallblasinstrumenten- und Schlagzeugmacher/in	(Hw)	21	20	- 4,8	28
241	3053	Metallblasinstrumentenmacher/in	(IH)	2	6	+ 200,0	6
242	3054	Bogenmacher/in	(Hw)	-	-	-	3
243	3054	Geigenbauer/in	(Hw)	14	9	- 35,7	17
244	3055	Zupfinstrumentenmacher/in	(Hw)	5	13	+ 160,0	7
245	3056	Holzblasinstrumentenmacher/in	(Hw)	7	10	+ 42,9	8
246	3056	Holzblasinstrumentenmacher/in	(IH)	2	9	+ 350,0	6
247	3058	Handzuginstrumentenmacher/in	(Hw)	1	4	+ 300,0	1
248	3058	Handzuginstrumentenmacher/in	(IH)	6	5	- 16,7	5
249	3071	Orthopädiemechaniker/in und Bandagist/in	(Hw)	484	529	+ 9,3	575
250	3080	Uhrmacher/in	(Hw)	109	91	- 16,5	85
251	3080	Uhrmacher/in	(IH)	3	3	-	7
252	3091	Spielzeughersteller/in	(IH)	-	-	-	-
253	3093	Biologiemodellmacher/in	(IH)	5	5	-	3
254		Zusammen		11 322	10 600	- 6,4	10 848
31 Elektroberufe							
255	3100	Elektroinstallateur/in	(Hw)	16 910	17 545	+ 3,8	16 928
256	3100	Elektroinstallationspraktiker/in*)	(IH)	-	-	-	-
257	3100	Elektrowerker/in*)	(IH)	-	-	-	10
258	3100	Elektroinstallationswerker/in*)	(Hw)	-	-	-	-
259	3111	Energieelektroniker/in -Anlagentechnik	(Hw)	21	16	- 23,8	31
260	3111	Energieelektroniker/in -Anlagentechnik	(IH)	3 956	3 645	- 7,9	3 696
261	3111	Elektroanlagenfachkraft*)	(IH)	-	6	-	6
262	3111	Elektroanlagenmonteur/in	(Hw)	-	-	-	-
263	3111	Elektroanlagenmonteur/in	(IH)	-	-	-	-
264	3112	Energieelektroniker/in -Betriebstechnik	(Hw)	1	-	- 100,0	-
265	3112	Energieelektroniker/in -Betriebstechnik	(IH)	4 634	4 004	- 13,6	4 144
266	3112	Elektriker/in -Energietechnik*)	(IH)	-	-	-	-
267	3121	Kommunikationselektroniker/in -Telekommunikationstechnik	(IH)	874	637	- 27,1	1 554
268	3121	Kommunikationselektroniker/in -Telekommunikationstechnik	(ÖD)	2 815	636	- 77,4	-
269	3125	Fernmeldeanlagenelektroniker/in	(Hw)	224	195	- 12,9	217
270	3130	Elektromaschinenbauer/in	(Hw)	373	391	+ 4,8	352
271	3131	Elektromaschinenmonteur/in	(Hw)	-	-	-	-
272	3131	Elektromaschinenmonteur/in	(IH)	147	86	- 41,5	99
273	3151	Radio- und Fernsehtechniker/in	(Hw)	2 601	2 200	- 15,4	1 816
274	3153	Hörgeräteakustiker/in	(Hw)	389	434	+ 11,6	422
275	3161	Elektromechaniker/in	(Hw)	500	463	- 7,4	524
276	3161	Mechatroniker/in	(Hw)	-	-	-	-
277	3161	Mechatroniker/in	(IH)	-	-	-	-
278	3162	Industrieelektroniker/in -Produktionstechnik	(Hw)	-	-	-	-
279	3162	Industrieelektroniker/in -Produktionstechnik	(IH)	843	832	- 1,3	937
280	3162	Mikrotechnologe/Mikrotechnologin	(IH)	-	-	-	-
281	3163	Elektrogerätezusammenbauer/in*)	(IH)	65	90	+ 38,5	100
282	3163	Industrieelektroniker/in -Gerätetechnik	(Hw)	-	-	-	-
283	3163	Industrieelektroniker/in -Gerätetechnik	(IH)	1 532	1 385	- 9,6	1 441
284	3163	Nachrichtengerätemechaniker/in*)	(IH)	23	21	- 8,7	15
285	3163	Elektrogerätefachkraft*)	(IH)	3	29	+ 866,7	37
286	3163	Elektriker/in -Gerätetechnik*)	(IH)	42	12	- 71,4	6
287	3163	Elektronikgerätemechaniker/in*)	(IH)	-	-	-	2
288	3163	Fluggeräteelektroniker/in	(IH)	-	-	-	-
289	3165	Prozessleitelektroniker/in	(IH)	601	482	- 19,8	554
290	3165	Prozessleitelektroniker/in	(Hw)	-	-	-	-

Ausbildungsvertrag 1993 - 1999 nach Ausbildungsberufen
Veränderung gegenüber dem Vorjahr

Veränderung in %	1996	Veränderung in %	1997	Veränderung in %	1998	Veränderung in %	1999	Veränderung in %	Lfd. Nr
+ 4,4	394	+ 11,6	421	+ 6,9	405	- 3,8	377	- 6,9	222
+ 8,7	2 475	+ 8,4	2 482	+ 0,3	2 574	+ 3,7	2 380	- 7,5	223
+ 105,9	30	- 14,3	29	- 3,3	28	- 3,4	26	- 7,1	224
- 28,6	30	+ 50,0	19	- 36,7	25	+ 31,6	14	- 44,0	225
-	2	- 80,0	-	- 100,0	10	-	6	- 40,0	226
- 15,3	491	+ 8,4	443	- 9,8	494	+ 11,5	432	- 12,6	227
- 10,4	16	- 62,8	48	+ 200,0	57	+ 18,8	31	- 45,6	228
+ 200,0	10	+ 66,7	2	- 80,0	5	+ 150,0	4	- 20,0	229
+ 100,0	2	-	1	- 50,0	-	- 100,0	2	-	230
+ 50,0	-	- 100,0	6	-	9	+ 50,0	5	- 44,4	231
-	2	-	-	- 100,0	1	-	2	+ 100,0	232
+ 0,7	4 220	- 2,1	3 909	- 7,4	2 670	- 31,7	2 168	- 18,8	233
+ 1,9	2 418	- 1,5	2 297	- 5,0	2 161	- 5,9	2 256	+ 4,4	234
-	2	- 33,3	3	+ 50,0	4	+ 33,3	3	- 25,0	235
+ 35,3	28	+ 21,7	29	+ 3,6	27	- 6,9	33	+ 22,2	236
+ 46,2	15	- 21,1	22	+ 46,7	24	+ 9,1	23	- 4,2	237
- 15,7	81	+ 15,7	71	- 12,3	70	- 1,4	69	- 1,4	238
- 25,0	5	- 16,7	7	+ 40,0	5	- 28,6	3	- 40,0	239
+ 40,0	27	- 3,6	15	- 44,4	28	+ 86,7	18	- 35,7	240
-	4	- 33,3	5	+ 25,0	6	+ 20,0	8	+ 33,3	241
-	1	- 66,7	3	+ 200,0	4	+ 33,3	1	- 75,0	242
+ 88,9	10	- 41,2	7	- 30,0	18	+ 157,1	18	-	243
- 46,2	8	+ 14,3	12	+ 50,0	7	- 41,7	9	+ 28,6	244
- 20,0	14	+ 75,0	13	- 7,1	8	- 38,5	14	+ 75,0	245
- 33,3	8	+ 33,3	7	- 12,5	9	+ 28,6	5	- 44,4	246
- 75,0	2	+ 100,0	2	-	-	- 100,0	-	-	247
-	5	-	4	- 20,0	3	- 25,0	5	+ 66,7	248
+ 8,7	622	+ 8,2	581	- 6,6	526	- 9,5	528	+ 0,4	249
- 6,6	106	+ 24,7	92	- 13,2	100	+ 8,7	76	- 24,0	250
+ 133,3	5	- 28,6	12	+ 140,0	13	+ 8,3	10	- 23,1	251
-	-	-	14	-	11	- 21,4	10	- 9,1	252
- 40,0	1	- 66,7	5	+ 400,0	4	- 20,0	1	- 75,0	253
+ 2,3	11 034	+ 1,7	10 561	- 4,3	9 306	- 11,9	8 537	- 8,3	254
-	-	-	-	-	-	-	-	-	-
- 3,5	15 391	- 9,1	14 799	- 3,8	14 959	+ 1,1	14 703	- 1,7	255
-	-	-	2	-	-	- 100,0	-	-	256
-	3	- 70,0	7	+ 133,3	14	+ 100,0	16	+ 14,3	257
-	25	-	25	-	19	- 24,0	18	- 5,3	258
+ 93,8	22	- 29,0	33	+ 50,0	27	- 18,2	33	+ 22,2	259
+ 1,4	3 404	- 7,9	3 471	+ 2,0	3 358	- 3,3	3 085	- 8,1	260
-	4	- 33,3	6	+ 50,0	1	- 83,3	6	+ 500,0	261
-	-	-	3	-	3	-	4	+ 33,3	262
-	-	-	142	-	326	+ 129,6	357	+ 9,5	263
-	-	-	-	-	-	-	-	-	264
+ 3,5	4 119	- 0,6	4 348	+ 5,6	4 369	+ 0,5	4 157	- 4,9	265
-	-	-	-	-	4	-	6	+ 50,0	266
+ 144,0	1 679	+ 8,0	669	- 60,2	329	- 50,8	289	- 12,2	267
- 100,0	-	-	-	-	-	-	-	-	268
+ 11,3	232	+ 6,9	281	+ 21,1	280	- 0,4	304	+ 8,6	269
- 10,0	381	+ 8,2	342	- 10,2	362	+ 5,8	319	- 11,9	270
-	-	-	1	-	-	- 100,0	1	-	271
+ 15,1	112	+ 13,1	110	- 1,8	124	+ 12,7	101	- 18,5	272
- 17,5	1 626	- 10,5	1 533	- 5,7	1 374	- 10,4	936	- 31,9	273
- 2,8	481	+ 14,0	454	- 5,6	454	-	433	- 4,6	274
+ 13,2	485	- 7,4	490	+ 1,0	527	+ 7,6	490	- 7,0	275
-	-	-	-	-	22	-	36	+ 63,6	276
-	-	-	-	-	1 288	-	3 612	+ 180,4	277
-	-	-	3	-	-	- 100,0	-	-	278
+ 12,6	1 000	+ 6,7	1 085	+ 8,5	1 017	- 6,3	922	- 9,3	279
-	-	-	-	-	132	-	166	+ 25,8	280
+ 11,1	100	-	101	+ 1,0	83	- 17,8	108	+ 30,1	281
-	-	-	-	-	1	-	2	+ 100,0	282
+ 4,0	1 528	+ 6,0	1 597	+ 4,5	1 471	- 7,9	1 368	- 7,0	283
- 28,6	21	+ 40,0	17	- 19,0	10	- 41,2	12	+ 20,0	284
+ 27,6	43	+ 16,2	56	+ 30,2	43	- 23,2	61	+ 41,9	285
- 50,0	7	+ 16,7	6	- 14,3	5	- 16,7	9	+ 80,0	286
-	6	+ 200,0	4	- 33,3	-	- 100,0	-	-	287
-	-	-	27	-	78	+ 188,9	80	+ 2,6	288
+ 14,9	613	+ 10,6	607	- 1,0	584	- 3,8	517	- 11,5	289
-	-	-	-	-	2	-	-	- 100,0	290

**2.1 Auszubildende mit neu abgeschlossenem
Auszubildende insgesamt: Anzahl und**

Lfd Nr	Kenn-ziffer	Berufsgruppe Ausbildungsberuf		1993	1994	Veränderung in %	1995
291	3171	Kommunikationselektroniker/in -Informationstechnik	(Hw)	3	1	- 66,7	3
292	3171	Kommunikationselektroniker/in -Informationstechnik	(IH)	1 737	1 566	- 9,8	1 471
293	3171	Informationselektroniker/in	(Hw)	-	-	-	-
294	3171	Informations- und Telekommunikationssystem-Elektroniker/in	(Hw)	-	-	-	-
295	3171	Informations- und Telekommunikationssystem-Elektroniker/in	(IH)	-	-	-	-
296	3172	Kommunikationselektroniker/in -Funktechnik	(Hw)	1	1	-	-
297	3172	Kommunikationselektroniker/in -Funktechnik	(IH)	667	600	- 10,0	587
298	3175	Büroinformationselektroniker/in	(Hw)	527	515	- 2,3	536
299	3181	Kraftfahrzeugelektriker/in	(Hw)	1 168	988	- 15,4	995
300	3181	Kraftfahrzeugelektriker/in	(IH)	213	192	- 9,9	236
301		Zusammen		40 870	36 972	- 9,5	36 719
	32	Montierer/Innen und Metallberufe, a.n.g.					
302	3231	Maschinenwerker/in*)	(IH)	-	3	-	-
303	3231	Metallfachwerker/in*)	(Hw)	84	101	+ 20,2	116
304	3231	Produktionsfacharbeiter/in -Metall*)	(IH)	-	12	-	-
305	3231	Metallwerker/in*)	(Hw)	21	15	- 28,6	1
306	3231	Metallwerker/in*)	(IH)	110	93	- 15,5	100
307	3232	Industriefachhelfer/in*)	(IH)	24	29	+ 20,8	23
308	3232	Industriewerker/in*)	(IH)	5	-	- 100,0	-
309	3239	Metallbearbeiter/in*)	(Hw)	344	282	- 18,0	318
310	3239	Metallbearbeiter/in*)	(IH)	483	405	- 16,1	450
311	3239	Metallfeinbearbeiter/in*)	(Hw)	69	67	- 2,9	77
312	3239	Metallfeinbearbeiter/in*)	(IH)	152	144	- 5,3	149
313		Zusammen		1 292	1 151	- 10,9	1 234
	33	Spinnberufe					
314	3311	Textilmechaniker/in -Spinnerei	(IH)	18	9	- 50,0	13
315	3312	Textilmaschinenführer/in -Spinnerei	(IH)	55	72	+ 30,9	54
316	3323	Seiler/in	(Hw)	2	4	+ 100,0	3
317		Zusammen		75	85	+ 13,3	70
	34	Berufe in der Textilherstellung					
318	3410	Weber/in	(Hw)	13	19	+ 46,2	7
319	3411	Textilmaschinenführer/in -Weberei	(IH)	143	169	+ 18,2	224
320	3412	Textilmechaniker/in -Weberei	(IH)	62	49	- 21,0	48
321	3413	Textilmechaniker/in -Bandweberei	(IH)	8	5	- 37,5	8
322	3416	Textilstopfer/in	(IH)	13	27	+ 107,7	28
323	3440	Stricker/in	(Hw)	2	4	+ 100,0	-
324	3441	Textilmaschinenführer/in -Maschinenindustrie	(IH)	32	43	+ 34,4	45
325	3442	Textilmechaniker/in -Maschinenindustrie	(IH)	19	22	+ 15,8	23
326	3491	Textilmaschinenführer/in -Tufting	(IH)	15	16	+ 6,7	15
327	3492	Textilmechaniker/in -Tufting	(IH)	5	9	+ 80,0	3
328	3493	Textilmaschinenführer/in -Vliesstoff	(IH)	21	10	- 52,4	14
329	3494	Textilmechaniker/in -Vliesstoff	(IH)	6	5	- 16,7	9
330	3496	Schmucktextilienhersteller/in	(IH)	18	22	+ 22,2	20
331	3496	Schmucktextilienhersteller/in	(Hw)	-	-	-	-
332		Zusammen		357	400	+ 12,0	444
	35	Berufe in der Textilverarbeitung					
333	3511	Modeschneider/in	(IH)	721	512	- 29,0	429
334	3512	Fachpraktiker/in im Herrenschnneiderhandwerk*)	(Hw)	3	-	- 100,0	15
335	3512	Herrenschnneider/in	(Hw)	108	107	- 0,9	74
336	3513	Damenschnneider/in	(Hw)	971	908	- 6,5	807
337	3513	Fachpraktiker/in im Damenschnneiderhandwerk*)	(Hw)	-	11	-	-
338	3521	Bekleidungsteilenäher/in*)	(IH)	4	6	+ 50,0	-
339	3521	Näher/in im Damenschnneiderhandwerk*)	(Hw)	7	8	+ 14,3	7
340	3521	Modeteilnäher/in*)	(IH)	-	-	-	-
341	3522	Modenäher/in	(Hw)	9	8	- 11,1	6
342	3522	Modenäher/in	(IH)	2 044	1 642	- 19,7	1 508
343	3526	Änderungsnäher/in*)	(Hw)	4	-	- 100,0	-
344	3530	Wäscheschneider/in	(Hw)	9	11	+ 22,2	4
345	3541	Hut- und Mützenmacher/in	(Hw)	1	1	-	2
346	3543	Modist/in	(Hw)	39	43	+ 10,3	30
347	3543	Modist/in	(IH)	4	-	- 100,0	4
348	3581	Segelmacher/in	(Hw)	23	28	+ 21,7	21
349	3582	Technische(r) Konfektionär/in	(Hw)	-	2	-	-
350	3582	Technische(r) Konfektionär/in	(IH)	19	14	- 26,3	23
351	3591	Sticker/in	(Hw)	9	16	+ 77,8	12
352	3592	Tapisserist/in	(IH)	1	-	- 100,0	3
353		Zusammen		3 976	3 317	- 16,6	2 945

Ausbildungsvertrag 1993 - 1999 nach Ausbildungsberufen
Veränderung gegenüber dem Vorjahr

Veränderung in %	1996	Veränderung in %	1997	Veränderung in %	1998	Veränderung in %	1999	Veränderung in %	Lfd. Nr.
+ 200,0	1	- 66,7	3	+ 200,0	3	-	3	-	291
- 6,1	1 372	- 6,7	1 167	- 14,9	990	- 15,2	961	- 2,9	292
-	-	-	-	-	-	-	436	-	293
-	-	-	1	-	10	+ 900,0	21	+ 110,0	294
-	-	-	1 459	-	2 155	+ 47,7	2 818	+ 30,8	295
- 100,0	-	-	-	-	-	-	-	-	296
- 2,2	532	- 9,4	493	- 7,3	528	+ 7,1	503	- 4,7	297
+ 4,1	573	+ 6,9	448	- 21,8	433	- 3,3	394	- 9,0	298
+ 0,7	1 035	+ 4,0	965	- 6,8	968	+ 0,3	1 063	+ 9,8	299
+ 22,9	258	+ 9,3	257	- 0,4	301	+ 17,1	301	-	300
- 0,7	35 053	- 4,5	35 012	- 0,1	36 654	+ 4,7	38 651	+ 5,4	301
- 100,0	-	-	-	-	-	-	-	-	302
+ 14,9	119	+ 2,6	88	- 26,1	73	- 17,0	66	- 9,6	303
- 100,0	-	-	-	-	-	-	-	-	304
- 93,3	1	-	-	- 100,0	-	-	-	-	305
+ 7,5	117	+ 17,0	118	+ 0,9	133	+ 12,7	116	- 12,8	306
- 20,7	23	-	22	- 4,3	25	+ 13,6	19	- 24,0	307
-	-	-	-	-	-	-	-	-	308
+ 12,8	339	+ 6,6	353	+ 4,1	331	- 6,2	391	+ 18,1	309
+ 11,1	451	+ 0,2	221	- 51,0	177	- 19,9	217	+ 22,6	310
+ 14,9	60	- 22,1	74	+ 23,3	44	- 40,5	55	+ 25,0	311
+ 3,5	161	+ 8,1	133	- 17,4	136	+ 2,3	146	+ 7,4	312
+ 7,2	1 271	+ 3,0	1 009	- 20,6	919	- 8,9	1 010	+ 9,9	313
+ 44,4	19	+ 46,2	6	- 68,4	13	+ 116,7	9	- 30,8	314
- 25,0	37	- 31,5	62	+ 67,6	83	+ 33,9	46	- 44,6	315
- 25,0	4	+ 33,3	2	- 50,0	5	+ 150,0	6	+ 20,0	316
- 17,6	60	- 14,3	70	+ 16,7	101	+ 44,3	61	- 39,6	317
- 63,2	4	- 42,9	17	+ 325,0	5	- 70,6	6	+ 20,0	318
+ 32,5	195	- 12,9	247	+ 26,7	317	+ 28,3	281	- 11,4	319
- 2,0	48	-	55	+ 14,6	60	+ 9,1	96	+ 60,0	320
+ 60,0	13	+ 62,5	16	+ 23,1	8	- 50,0	13	+ 62,5	321
+ 3,7	27	- 3,6	38	+ 40,7	41	+ 7,9	42	+ 2,4	322
- 100,0	2	-	5	+ 150,0	2	- 60,0	1	- 50,0	323
+ 4,7	53	+ 17,8	78	+ 47,2	85	+ 9,0	75	- 11,8	324
+ 4,5	17	- 26,1	37	+ 117,6	30	- 18,9	53	+ 76,7	325
- 6,3	20	+ 33,3	26	+ 30,0	22	- 15,4	10	- 54,5	326
- 66,7	8	+ 166,7	6	- 25,0	8	+ 33,3	13	+ 62,5	327
+ 40,0	19	+ 35,7	26	+ 36,8	26	-	28	+ 7,7	328
+ 80,0	9	-	13	+ 44,4	9	- 30,8	21	+ 133,3	329
- 9,1	18	- 10,0	49	+ 172,2	37	- 24,5	34	- 8,1	330
-	1	-	-	- 100,0	-	-	2	-	331
+ 11,0	434	- 2,3	613	+ 41,2	650	+ 6,0	675	+ 3,8	332
- 16,2	473	+ 10,3	498	+ 5,3	395	- 20,7	430	+ 8,9	333
-	-	- 100,0	2	-	-	- 100,0	-	-	334
- 30,8	85	+ 14,9	94	+ 10,6	80	- 14,9	89	+ 11,3	335
- 11,1	791	- 2,0	764	- 3,4	768	+ 0,5	801	+ 4,3	336
- 100,0	7	-	4	- 42,9	10	+ 150,0	16	+ 60,0	337
- 100,0	8	-	-	- 100,0	-	-	8	-	338
- 12,5	4	- 42,9	6	+ 50,0	3	- 50,0	7	+ 133,3	339
-	-	-	-	-	13	-	18	+ 38,5	340
- 25,0	4	- 33,3	8	+ 100,0	-	- 100,0	1	-	341
- 8,2	1 491	- 1,1	1 407	- 5,6	1 137	- 19,2	1 168	+ 2,7	342
-	-	-	6	-	3	- 50,0	2	- 33,3	343
- 63,6	7	+ 75,0	4	- 42,9	5	+ 25,0	3	- 40,0	344
+ 100,0	-	- 100,0	1	-	-	- 100,0	-	-	345
- 30,2	28	- 6,7	39	+ 39,3	24	- 38,5	19	- 20,8	346
-	6	+ 50,0	3	- 50,0	3	-	1	- 66,7	347
- 25,0	31	+ 47,6	27	- 12,9	30	+ 11,1	35	+ 16,7	348
- 100,0	-	-	1	-	2	+ 100,0	-	- 100,0	349
+ 64,3	26	+ 13,0	52	+ 100,0	67	+ 28,8	49	- 26,9	350
- 25,0	19	+ 58,3	15	- 21,1	17	+ 13,3	10	- 41,2	351
-	1	- 66,7	1	-	1	-	1	-	352
- 11,2	2 981	+ 1,2	2 932	- 1,6	2 558	- 12,8	2 658	+ 3,9	353

2.1 Auszubildende mit neu abgeschlossenem
Auszubildende insgesamt: Anzahl und

Lfd Nr	Kennziffer	Berufsgruppe Ausbildungsberuf	1993	1994	Veränderung in %	1995
	36	Textilveredler/innen				
354	3610	Textilmaschinenführer/in -Veredlung (IH)	93	103	+ 10,8	140
355	3610	Textilveredler/in (IH)	67	56	- 16,4	42
356		Zusammen	160	159	- 0,6	182
	37	Berufe in der Lederherstellung, Leder- und Feliverarbeitung				
357	3710	Gerber/in (Hw)	-	1	-	3
358	3710	Gerber/in (IH)	13	12	- 7,7	11
359	3720	Schuhmacher/in (Hw)	97	84	- 13,4	95
360	3722	Orthopädienschuhmacher/in (Hw)	269	324	+ 20,4	386
361	3730	Schuhfertiger/in (IH)	31	40	+ 29,0	30
362	3731	Schäftemacher/in*) (Hw)	-	-	-	-
363	3733	Schuh- und Lederwarenstepper/in (Hw)	-	1	-	-
364	3733	Schuh- und Lederwarenstepper/in (IH)	18	30	+ 66,7	26
365	3741	Sattler/in (Hw)	104	96	- 7,7	107
366	3741	Sattler/in (IH)	12	9	- 25,0	9
367	3742	Feinsattler/in (IH)	1	4	+ 300,0	1
368	3745	Feintäschner/in (Hw)	8	9	+ 12,5	6
369	3745	Täschner/in (IH)	38	24	- 36,8	38
370	3762	Handschuhmacher/in (Hw)	-	-	-	-
371	3781	Pelzveredler/in (IH)	-	-	-	-
372	3783	Kürschner/in (Hw)	16	16	-	7
373	3783	Kürschner/in (IH)	-	-	-	-
374		Zusammen	607	650	+ 7,1	719
	39	Berufe in der Back-, Konditor-, Süßwarenherstellung				
375	3910	Bäckerfachwerker/in*) (Hw)	3	10	+ 233,3	17
376	3910	Bäckerwerker/in*) (Hw)	7	9	+ 28,6	18
377	3910	Bäcker/in (Hw)	6 025	6 242	+ 3,6	6 488
378	3910	Bäcker/in (IH)	41	43	+ 4,9	46
379	3920	Konditor/in (Hw)	2 065	2 119	+ 2,6	2 066
380	3930	Fachkraft für Süßwarentechnik (IH)	29	29	-	50
381		Zusammen	8 170	8 452	+ 3,5	8 685
	40	Fleischer/innen				
382	4010	Fleischerfachwerker/in*) (Hw)	3	1	- 66,7	3
383	4010	Fleischer/in (Hw)	2 823	2 910	+ 3,1	3 057
384	4010	Fleischer/in (IH)	251	259	+ 3,2	268
385		Zusammen	3 077	3 170	+ 3,0	3 328
	41	Köche/Köchinnen				
386	4110	Koch/Köchin (IH)	8 963	9 753	+ 8,8	9 887
387	4110	Koch/Köchin (Hw)	-	-	-	-
388	4116	Beikoch/Beiköchin*) (IH)	323	492	+ 52,3	560
389	4116	Teilkoch/Teilköchin*) (IH)	19	9	- 52,6	15
390		Zusammen	9 305	10 254	+ 10,2	10 462
	42	Berufe in der Getränke-, Genussmittelherstellung				
391	4210	Brauer/in und Mälzer/in (Hw)	73	82	+ 12,3	61
392	4210	Brauer/in und Mälzer/in (IH)	354	320	- 9,6	308
393	4231	Brenner/in (Lw)	-	-	-	3
394	4231	Brenner/in (IH)	2	4	+ 100,0	4
395	4232	Destillateur/in (IH)	10	11	+ 10,0	13
396	4233	Weinküfer/in (Hw)	7	6	- 14,3	7
397	4233	Weinküfer/in (IH)	41	41	-	47
398	4234	Fachkraft für Fruchtsafttechnik (IH)	36	36	-	32
399	4234	Fachkraft für Fruchtsafttechnik (Hw)	-	-	-	-
400		Zusammen	523	500	- 4,4	475
	43	Übrige Ernährungsberufe				
401	4310	Molkereifachmann/-fachfrau (Lw)	177	147	- 16,9	199
402	4350	Fachkraft für Lebensmitteltechnik (IH)	189	221	+ 16,9	211
403	4351	Müller/in (Hw)	18	14	- 22,2	28
404	4351	Müller/in (IH)	20	37	+ 85,0	33
405		Zusammen	404	419	+ 3,7	471

Ausbildungsvertrag 1993 - 1999 nach Ausbildungsberufen
Veränderung gegenüber dem Vorjahr

Veränderung in %	1996	Veränderung in %	1997	Veränderung in %	1998	Veränderung in %	1999	Veränderung in %	Lfd. Nr.
+ 35,9	160	+ 14,3	185	+ 15,6	197	+ 6,5	200	+ 1,5	354
- 25,0	60	+ 42,9	65	+ 8,3	103	+ 58,5	105	+ 1,9	355
+ 14,5	220	+ 20,9	250	+ 13,6	300	+ 20,0	305	+ 1,7	356
+ 200,0	2	- 33,3	1	- 50,0	1	-	2	+ 100,0	357
- 8,3	11	-	22	+ 100,0	20	- 9,1	22	+ 10,0	358
+ 13,1	90	- 5,3	89	- 1,1	92	+ 3,4	72	- 21,7	359
+ 19,1	444	+ 15,0	390	- 12,2	394	+ 1,0	482	+ 22,3	360
- 25,0	49	+ 63,3	80	+ 63,3	69	- 13,8	68	- 1,4	361
-	-	-	-	-	1	-	-	- 100,0	362
- 100,0	-	-	1	-	-	- 100,0	2	-	363
- 13,3	22	- 15,4	29	+ 31,8	18	- 37,9	18	-	364
+ 11,5	126	+ 17,8	121	- 4,0	134	+ 10,7	122	- 9,0	365
-	13	+ 44,4	9	- 30,8	11	+ 22,2	12	+ 9,1	366
- 75,0	3	+ 200,0	3	-	-	- 100,0	1	-	367
- 33,3	6	-	13	+ 116,7	13	-	7	- 46,2	368
+ 58,3	38	-	13	- 65,8	27	+ 107,7	11	- 59,3	369
-	2	-	1	- 50,0	-	- 100,0	-	-	370
-	-	-	-	-	-	-	1	-	371
- 56,3	19	+ 171,4	21	+ 10,5	14	- 33,3	18	+ 28,6	372
-	-	-	4	-	-	- 100,0	-	-	373
+ 10,6	825	+ 14,7	797	- 3,4	794	- 0,4	838	+ 5,5	374
+ 70,0	21	+ 23,5	23	+ 9,5	15	- 34,8	16	+ 6,7	375
+ 100,0	6	- 66,7	23	+ 283,3	9	- 60,9	20	+ 122,2	376
+ 3,9	7 448	+ 14,8	7 989	+ 7,3	7 812	- 2,2	7 192	- 7,9	377
+ 7,0	44	- 4,3	60	+ 36,4	38	- 36,7	72	+ 89,5	378
- 2,5	2 267	+ 9,7	2 314	+ 2,1	2 290	- 1,0	2 227	- 2,8	379
+ 72,4	52	+ 4,0	71	+ 36,5	77	+ 8,5	71	- 7,8	380
+ 2,8	9 838	+ 13,3	10 480	+ 6,5	10 241	- 2,3	9 598	- 6,3	381
+ 200,0	4	+ 33,3	1	- 75,0	3	+ 200,0	4	+ 33,3	382
+ 5,1	3 536	+ 15,7	4 032	+ 14,0	3 971	- 1,5	3 619	- 8,9	383
+ 3,5	314	+ 17,2	373	+ 18,8	382	+ 2,4	356	- 6,8	384
+ 5,0	3 854	+ 15,8	4 406	+ 14,3	4 356	- 1,1	3 979	- 8,7	385
+ 1,4	11 214	+ 13,4	12 785	+ 14,0	13 934	+ 9,0	16 091	+ 15,5	386
-	1	-	-	- 100,0	8	-	4	- 50,0	387
+ 13,8	645	+ 15,2	772	+ 19,7	871	+ 12,8	974	+ 11,8	388
+ 66,7	30	+ 100,0	27	- 10,0	34	+ 25,9	35	+ 2,9	389
+ 2,0	11 890	+ 13,6	13 584	+ 14,2	14 847	+ 9,3	17 104	+ 15,2	390
- 25,6	87	+ 42,6	93	+ 6,9	65	- 30,1	69	+ 6,2	391
- 3,8	339	+ 10,1	316	- 6,8	263	- 16,8	265	+ 0,8	392
-	2	- 33,3	2	-	1	- 50,0	1	-	393
-	4	-	2	- 50,0	3	+ 50,0	1	- 66,7	394
+ 18,2	8	- 38,5	9	+ 12,5	6	- 33,3	4	- 33,3	395
+ 16,7	6	- 14,3	15	+ 150,0	7	- 53,3	10	+ 42,9	396
+ 14,6	52	+ 10,6	70	+ 34,6	78	+ 11,4	74	- 5,1	397
- 11,1	54	+ 68,8	57	+ 5,6	54	- 5,3	51	- 5,6	398
-	1	-	-	- 100,0	-	-	2	-	399
- 5,0	553	+ 16,4	564	+ 2,0	477	- 15,4	477	-	400
+ 35,4	215	+ 8,0	252	+ 17,2	273	+ 8,3	227	- 16,8	401
- 4,5	308	+ 46,0	382	+ 24,0	440	+ 15,2	414	- 5,9	402
+ 100,0	36	+ 28,6	40	+ 11,1	29	- 27,5	40	+ 37,9	403
- 10,8	46	+ 39,4	65	+ 41,3	60	- 7,7	77	+ 28,3	404
+ 12,4	605	+ 28,5	739	+ 22,1	802	+ 8,5	758	- 5,5	405

**2.1 Auszubildende mit neu abgeschlossenem
Auszubildende insgesamt Anzahl und**

Lfd Nr	Kennziffer	Berufsgruppe Ausbildungsberuf		1993	1994	Veränderung in %	1995
44 Hochbauberufe							
406	4401	Hochbaufacharbeiter/in	(Hw)	150	130	- 13,3	205
407	4401	Hochbaufacharbeiter/in	(IH)	1 435	1 790	+ 24,7	1 912
408	4401	Baufacharbeiter/in*	(Hw)	-	28	-	49
409	4401	Baufacharbeiter/in*	(IH)	-	-	-	-
410	4404	Hochbaufachwerker/in*	(Hw)	251	316	+ 25,9	516
411	4404	Hochbaufachwerker/in*	(IH)	17	132	+ 676,5	160
412	4410	Maurer/in	(Hw)	14 030	17 324	+ 23,5	17 249
413	4410	Maurer/in	(IH)	3 799	3 999	+ 5,3	3 669
414	4412	Fassadenmonteur/in	(IH)	-	-	-	-
415	4412	Fassadenmonteur/in	(Hw)	-	-	-	-
416	4414	Backofenbauer/in	(Hw)	-	1	-	-
417	4414	Feuerungs- und Schornsteinbauer/in	(Hw)	3	4	+ 33,3	6
418	4414	Feuerungs- und Schornsteinbauer/in	(IH)	6	4	- 33,3	14
419	4419	Ausbaumaurer/in*	(Hw)	157	202	+ 28,7	-
420	4420	Beton- und Stahlbetonbauer/in	(Hw)	703	856	+ 21,8	812
421	4420	Beton- und Stahlbetonbauer/in	(IH)	1 644	1 826	+ 11,1	1 673
422	4431	Gerüstbauer/in	(Hw)	246	333	+ 35,4	480
423	4431	Gerüstbauer/in	(IH)	13	26	+ 100,0	16
424		Zusammen		22 454	26 971	+ 20,1	26 761
46 Tiefbauberufe							
425	4601	Tiefbaufacharbeiter/in	(Hw)	18	32	+ 77,8	48
426	4601	Tiefbaufacharbeiter/in	(IH)	514	535	+ 4,1	621
427	4610	Straßenbauer/in	(Hw)	1 217	1 249	+ 2,6	1 485
428	4610	Straßenbauer/in	(IH)	1 306	1 312	+ 0,5	1 346
429	4610	Straßeninstandsetzer/in*	(Hw)	-	11	-	20
430	4610	Tiefbaufachwerker/in*	(Hw)	-	-	-	-
431	4631	Gleisbauer/in	(IH)	612	370	- 39,5	399
432	4653	Wasserbauer/in	(ÖD)	172	165	- 4,1	164
433	4662	Brunnenbauer/in	(Hw)	40	43	+ 7,5	42
434	4662	Brunnenbauer/in	(IH)	24	24	-	17
435	4663	Kanalbauer/in	(Hw)	30	46	+ 53,3	37
436	4663	Kanalbauer/in	(IH)	354	386	+ 9,0	335
437	4664	Rohrleitungsbauer/in	(Hw)	6	9	+ 50,0	8
438	4664	Rohrleitungsbauer/in	(IH)	439	474	+ 8,0	436
439	4669	Spezialtiefbauer/in	(Hw)	-	-	-	-
440	4669	Spezialtiefbauer/in	(IH)	-	-	-	-
441		Zusammen		4 732	4 656	- 1,6	4 958
48 Ausbauberufe							
442	4801	Ausbaufacharbeiter/in	(Hw)	6	14	+ 133,3	26
443	4801	Ausbaufacharbeiter/in	(IH)	186	267	+ 43,5	459
444	4804	Ausbaufachwerker/in*	(IH)	7	15	+ 114,3	59
445	4804	Ausbaufachwerker/in*	(Hw)	-	-	-	-
446	4810	Stuckateur/in	(Hw)	1 270	1 589	+ 25,1	1 637
447	4810	Stuckateur/in	(IH)	8	13	+ 62,5	11
448	4822	Isolierfacharbeiter/in	(IH)	-	-	-	-
449	4822	Industrie-Isolierer/in	(IH)	219	188	- 14,2	98
450	4822	Industrie-Isolierer/in	(Hw)	-	-	-	-
451	4823	Wärme-, Kälte- und Schallschutzisolierer/in	(Hw)	171	176	+ 2,9	223
452	4823	Wärme-, Kälte- und Schallschutzisolierer/in	(IH)	-	5	-	7
453	4824	Trockenbaumonteur/in	(Hw)	60	103	+ 71,7	158
454	4824	Trockenbaumonteur/in	(IH)	199	243	+ 22,1	383
455	4825	Bauwerksabdichter/in	(Hw)	-	-	-	1
456	4825	Bauwerksabdichter/in	(IH)	37	41	+ 10,8	66
457	4826	Asphaltbauer/in	(IH)	5	4	- 20,0	6
458	4826	Asphaltbauer/in	(Hw)	-	-	-	-
459	4830	Fliesen-, Platten- und Mosaikleger/in	(Hw)	3 006	3 595	+ 19,6	4 117
460	4830	Fliesen-, Platten- und Mosaikleger/in	(IH)	110	231	+ 110,0	273
461	4840	Kachelofen- und Luftheizungsbauer/in	(Hw)	287	350	+ 22,0	350
462	4850	Glaser/in	(Hw)	921	958	+ 4,0	1 059
463	4862	Estrichleger/in	(Hw)	81	99	+ 22,2	137
464	4862	Estrichleger/in	(IH)	1	3	+ 200,0	1
465	4870	Zimmerer/Zimmerin	(Hw)	5 232	6 540	+ 25,0	7 237
466	4870	Zimmerer/Zimmerin	(IH)	1 194	1 093	- 8,5	1 034
467	4880	Dachdecker/in	(Hw)	4 828	5 919	+ 22,6	6 305
468		Zusammen		17 828	21 446	+ 20,3	23 647
49 Raumausstatter/innen, Polster(er/innen)							
469	4910	Raumausstatter/in	(Hw)	1 864	1 868	+ 0,2	1 901
470	4910	Raumausstatterwerker/in*	(Hw)	6	13	+ 116,7	4
471	4915	Parkettleger/in	(Hw)	267	309	+ 15,7	350

Statistisches Bundesamt, Fachserie 11, Reihe 3 S 1,
Berufliche Bildung 1978 - 1999

Ausbildungsvertrag 1993 - 1999 nach Ausbildungsberufen
Veränderung gegenüber dem Vorjahr

Veränderung in %	1996	Veränderung in %	1997	Veränderung in %	1998	Veränderung in %	1999	Veränderung in %	Lfd. Nr
+ 57,7	375	+ 82,9	507	+ 35,2	608	+ 19,9	735	+ 20,9	406
+ 6,8	1 929	+ 0,9	1 970	+ 2,1	1 969	- 0,1	1 806	- 8,3	407
+ 75,0	25	- 49,0	52	+ 108,0	15	- 71,2	28	+ 86,7	408
-	1	-	-	- 100,0	-	-	-	-	409
+ 63,3	491	- 4,8	420	- 14,5	253	- 39,8	210	- 17,0	410
+ 21,2	123	- 23,1	225	+ 82,9	174	- 22,7	203	+ 16,7	411
- 0,4	13 971	- 19,0	11 875	- 15,0	10 408	- 12,4	9 527	- 8,5	412
- 8,3	2 783	- 24,1	2 356	- 15,3	2 031	- 13,8	1 818	- 10,5	413
-	-	-	-	-	-	-	51	-	414
-	-	-	-	-	-	-	1	-	415
- 100,0	-	-	-	-	-	-	1	-	416
+ 50,0	4	- 33,3	5	+ 25,0	10	+ 100,0	2	- 80,0	417
+ 250,0	12	- 14,3	12	-	12	-	14	+ 16,7	418
- 100,0	-	-	-	-	-	-	-	-	419
- 5,1	722	- 11,1	604	- 16,3	591	- 2,2	609	+ 3,0	420
- 8,4	1 147	- 31,4	1 027	- 10,5	872	- 15,1	822	- 5,7	421
+ 44,1	475	- 1,0	465	- 2,1	409	- 12,0	398	- 2,7	422
- 38,5	25	+ 56,3	34	+ 36,0	14	- 58,8	25	+ 78,6	423
- 0,8	22 083	- 17,5	19 552	- 11,5	17 366	- 11,2	16 250	- 6,4	424
+ 50,0	68	+ 41,7	95	+ 39,7	121	+ 27,4	149	+ 23,1	425
+ 16,1	685	+ 10,3	786	+ 14,7	897	+ 14,1	958	+ 6,8	426
+ 18,9	1 394	- 6,1	1 364	- 2,2	1 368	+ 0,3	1 348	- 1,5	427
+ 2,6	1 232	- 8,5	1 181	- 4,1	1 143	- 3,2	1 071	- 6,3	428
+ 81,8	28	+ 40,0	29	+ 3,6	-	- 100,0	15	-	429
-	-	-	-	-	29	-	-	- 100,0	430
+ 7,8	364	- 8,8	266	- 26,9	193	- 27,4	203	+ 5,2	431
- 0,6	130	- 20,7	187	+ 43,8	170	- 9,1	166	- 2,4	432
- 2,3	44	+ 4,8	39	- 11,4	26	- 33,3	23	- 11,5	433
- 29,2	22	+ 29,4	25	+ 13,6	22	- 12,0	41	+ 86,4	434
- 19,6	35	- 5,4	42	+ 20,0	49	+ 16,7	55	+ 12,2	435
- 13,2	317	- 5,4	273	- 13,9	262	- 4,0	261	- 0,4	436
- 11,1	18	+ 125,0	19	+ 5,6	27	+ 42,1	27	-	437
- 8,0	379	- 13,1	370	- 2,4	344	- 7,0	325	- 5,5	438
-	-	-	-	-	-	-	2	-	439
-	-	-	-	-	-	-	17	-	440
+ 6,5	4 716	- 4,9	4 676	- 0,8	4 651	- 0,5	4 661	+ 0,2	441
+ 85,7	122	+ 369,2	216	+ 77,0	246	+ 13,9	419	+ 70,3	442
+ 71,9	650	+ 41,6	771	+ 18,6	1 030	+ 33,6	1 347	+ 30,8	443
+ 293,3	94	+ 59,3	86	- 8,5	50	- 41,9	48	- 4,0	444
-	-	-	-	-	-	-	12	-	445
+ 3,0	1 440	- 12,0	1 344	- 6,7	1 392	+ 3,6	1 281	- 8,0	446
- 15,4	5	- 54,5	8	+ 60,0	45	+ 462,5	7	- 84,4	447
-	-	-	30	-	64	+ 113,3	74	+ 15,6	448
- 47,9	107	+ 9,2	103	- 3,7	83	- 19,4	82	- 1,2	449
-	-	-	-	-	-	-	1	-	450
+ 26,7	190	- 14,8	199	+ 4,7	201	+ 1,0	167	- 16,9	451
+ 40,0	2	- 71,4	1	- 50,0	3	+ 200,0	-	- 100,0	452
+ 53,4	188	+ 19,0	233	+ 23,9	229	- 1,7	288	+ 25,8	453
+ 57,6	402	+ 5,0	385	- 4,2	471	+ 22,3	564	+ 19,7	454
-	-	- 100,0	7	-	16	+ 128,6	14	- 12,5	455
+ 61,0	60	- 9,1	61	+ 1,7	89	+ 45,9	94	+ 5,6	456
+ 50,0	5	- 16,7	15	+ 200,0	19	+ 26,7	20	+ 5,3	457
-	-	-	-	-	1	-	1	-	458
+ 14,5	3 442	- 16,4	3 058	- 11,2	2 773	- 9,3	2 529	- 8,8	459
+ 18,2	174	- 36,3	130	- 25,3	289	+ 122,3	180	- 37,7	460
-	310	- 11,4	312	+ 0,6	253	- 18,9	206	- 18,6	461
+ 10,5	1 016	- 4,1	1 080	+ 4,3	987	- 6,9	861	- 12,8	462
+ 38,4	159	+ 16,1	141	- 11,3	172	+ 22,0	126	- 26,7	463
- 66,7	2	+ 100,0	1	- 50,0	4	+ 300,0	5	+ 25,0	464
+ 10,7	6 919	- 4,4	6 255	- 9,6	5 687	- 9,1	5 372	- 5,5	465
- 5,4	745	- 27,9	649	- 12,9	453	- 30,2	455	+ 0,4	466
+ 6,5	5 732	- 9,1	5 651	- 1,4	5 195	- 8,1	4 988	- 4,0	467
+ 10,3	21 764	- 8,0	20 716	- 4,8	19 752	- 4,7	19 141	- 3,1	468
+ 1,8	1 929	+ 1,5	1 749	- 9,3	1 853	+ 5,9	1 851	- 0,1	469
- 69,2	10	+ 150,0	17	+ 70,0	11	- 35,3	26	+ 136,4	470
+ 13,3	355	+ 1,4	392	+ 10,4	369	- 5,9	405	+ 9,8	471

Statistisches Bundesamt, Fachserie 11, Reihe 3.S.1,
 Berufliche Bildung 1978 - 1999

**2.1 Auszubildende mit neu abgeschlossenem
Auszubildende insgesamt: Anzahl und**

Lfd Nr	Kennziffer	Berufsgruppe Ausbildungsberuf		1993	1994	Veränderung in %	1995
472	4920	Polsterer/Polstern	(Hw)	5	6	+ 20,0	3
473	4920	Polsterer/Polsterin	(IH)	161	145	- 9,9	166
474	4922	Fahrzeugpolsterer/-polsterin	(IH)	56	50	- 10,7	51
475	4926	Polster- und Dekorationsnäher/in	(Hw)	70	76	+ 8,6	82
476	4926	Polster- und Dekorationsnäher/in	(IH)	11	1	- 90,9	14
477		Zusammen		2 440	2 468	+ 1,1	2 571
50		Berufe in der Holz- und Kunststoffverarbeitung					
478	5010	Tischler/in	(Hw)	16 077	17 349	+ 7,9	18 541
479	5013	Banktischler/in*)	(Hw)	-	1	-	-
480	5018	Holzverarbeiter/in*)	(Hw)	14	13	- 7,1	36
481	5018	Holzbearbeiter/in*)	(Hw)	542	566	+ 4,4	684
482	5018	Holzbearbeiter/in*)	(IH)	167	200	+ 19,8	295
483	5018	Holzfachwerker/in*)	(Hw)	171	142	- 17,0	211
484	5018	Holzfachwerker/in*)	(IH)	124	44	- 64,5	41
485	5018	Holzwerker/in*)	(IH)	-	15	-	11
486	5018	Tischlerfachwerker/in*)	(Hw)	5	-	- 100,0	-
487	5021	Modellbauer/in	(Hw)	194	185	- 4,6	224
488	5021	Modellbaumechaniker/in	(IH)	176	139	- 21,0	163
489	5050	Holzmechaniker/in	(Hw)	13	4	- 69,2	4
490	5050	Holzmechaniker/in	(IH)	1 114	1 246	+ 11,8	1 240
491	5061	Wagner/in	(Hw)	5	7	+ 40,0	6
492	5062	Böttcher/in	(Hw)	3	2	- 33,3	6
493	5063	Bootsbauer/in	(Hw)	124	134	+ 8,1	136
494	5063	Bootsbauer/in	(IH)	1	6	+ 500,0	8
495	5064	Schiffbauer/in	(Hw)	6	3	- 50,0	-
496	5065	Schiffszimmerer/-zimmerin	(IH)	3	1	- 66,7	-
497	5066	Leichtflugzeugbauer/in	(Hw)	1	1	-	1
498	5066	Leichtflugzeugbauer/in	(IH)	5	6	+ 20,0	4
499		Zusammen		18 745	20 064	+ 7,0	21 611
51		Maler/Innen, Lackierer/Innen und verwandte Berufe					
500	5101	Maler/in und Lackierer/in	(Hw)	14 044	15 957	+ 13,6	17 504
501	5103	Bau- und Metallmaler/in*)	(Hw)	618	884	+ 43,0	940
502	5103	Fachpraktiker/in im Maler- und Lackiererhandwerk*)	(Hw)	5	1	- 80,0	1
503	5103	Fachwerker/in im Maler- und Lackiererhandwerk*)	(Hw)	91	95	+ 4,4	91
504	5103	Maler- und Lackiererfachwerker/in*)	(Hw)	-	1	-	11
505	5103	Malerfachwerker/in*)	(Hw)	69	15	- 78,3	4
506	5103	Malerwerker/in*)	(Hw)	1	-	- 100,0	-
507	5103	Farbgeber/in*)	(IH)	-	34	-	31
508	5120	Verfahrensmechaniker/in für Beschichtungstechnik	(IH)	231	215	- 6,9	266
509	5120	Lackierer/in -Holz und Metall	(Hw)	-	-	-	-
510	5126	Vergolder/in	(Hw)	28	35	+ 25,0	30
511	5140	Glas- und Kerammaler/in	(IH)	46	57	+ 23,9	62
512	5140	Glas- und Porzellanmaler/in	(Hw)	26	15	- 42,3	11
513	5140	Glas- und Kerammaler/in	(Hw)	-	-	-	1
514	5142	Manufakturporzellanmaler/in	(IH)	-	-	-	14
515	5142	Manufakturporzellanmaler/in	(Hw)	-	-	-	1
516		Zusammen		15 159	17 309	+ 14,2	18 967
52		Warenprüfer/Innen, Versandfertigmacher/Innen					
517	5212	Güteprüfer/in*)	(IH)	63	85	+ 34,9	42
518	5215	Seegüterkontrollleur/in	(IH)	31	27	- 12,9	36
519	5221	Handelsfachpacker/in	(Hw)	45	38	- 15,6	43
520	5221	Handelsfachpacker/in	(IH)	822	863	+ 5,0	1 247
521	5228	Lagerfachhelfer/in*)	(IH)	7	2	- 71,4	15
522	5232	Recycling-Fachwerker/in*)	(IH)	-	-	-	-
523	5232	Recycling-Monteur/in*)	(IH)	-	-	-	-
524	5232	Fachwerker/in für Recycling oder Kompostierung oder Abfall*)	(IH)	-	-	-	-
525		Zusammen		968	1 015	+ 4,9	1 383
54		Maschinen-, Anlagenführer/Innen, a.n.g.					
526	5460	Baugeräteführer/in	(Hw)	31	11	- 64,5	17
527	5460	Baugeräteführer/in	(IH)	125	125	-	159
528		Zusammen		156	136	- 12,8	176

Ausbildungsvertrag 1993 - 1999 nach Ausbildungsberufen
Veränderung gegenüber dem Vorjahr

Veränderung in %	1996	Veränderung in %	1997	Veränderung in %	1998	Veränderung in %	1999	Veränderung in %	Lfd. Nr.
- 50,0	3	-	4	+ 33,3	4	-	3	- 25,0	472
+ 14,5	151	- 9,0	186	+ 23,2	189	+ 1,6	155	- 18,0	473
+ 2,0	59	+ 15,7	69	+ 16,9	73	+ 5,8	82	+ 12,3	474
+ 7,9	110	+ 34,1	115	+ 4,5	98	- 14,8	110	+ 12,2	475
+ 1 300,0	10	- 28,6	14	+ 40,0	17	+ 21,4	5	- 70,6	476
+ 4,2	2 627	+ 2,2	2 546	- 3,1	2 614	+ 2,7	2 637	+ 0,9	477
+ 6,9	17 739	- 4,3	16 923	- 4,6	16 549	- 2,2	16 367	- 1,1	478
- 100,0	-	-	-	-	-	-	-	-	479
+ 176,9	19	- 47,2	28	+ 47,4	35	+ 25,0	36	+ 2,9	480
+ 20,8	773	+ 13,0	804	+ 4,0	708	- 11,9	781	+ 10,3	481
+ 47,5	253	- 14,2	308	+ 21,7	235	- 23,7	282	+ 20,0	482
+ 48,6	229	+ 8,5	224	- 2,2	225	+ 0,4	305	+ 35,6	483
- 6,8	82	+ 100,0	50	- 39,0	48	- 4,0	61	+ 27,1	484
- 26,7	25	+ 127,3	19	- 24,0	14	- 26,3	18	+ 28,6	485
-	-	-	-	-	-	-	-	-	486
+ 21,1	249	+ 11,2	255	+ 2,4	245	- 3,9	256	+ 4,5	487
+ 17,3	191	+ 17,2	193	+ 1,0	219	+ 13,5	194	- 11,4	488
-	5	+ 25,0	3	- 40,0	3	-	4	+ 33,3	489
- 0,5	1 296	+ 4,5	1 486	+ 14,7	1 617	+ 8,8	1 636	+ 1,2	490
- 14,3	6	-	6	-	5	- 16,7	1	- 80,0	491
+ 200,0	1	- 83,3	5	+ 400,0	5	-	1	- 80,0	492
+ 1,5	114	- 16,2	143	+ 25,4	126	- 11,9	149	+ 18,3	493
+ 33,3	6	- 25,0	6	-	5	- 16,7	3	- 40,0	494
- 100,0	3	-	4	+ 33,3	8	+ 100,0	4	- 50,0	495
- 100,0	1	-	-	- 100,0	-	-	1	-	496
-	1	-	-	- 100,0	1	-	1	-	497
- 33,3	7	+ 75,0	16	+ 128,6	9	- 43,8	19	+ 111,1	498
+ 7,7	21 000	- 2,8	20 473	- 2,5	20 057	- 2,0	20 119	+ 0,3	499
+ 9,7	17 897	+ 2,2	17 854	- 0,2	18 282	+ 2,4	19 173	+ 4,9	500
+ 6,3	1 093	+ 16,3	1 097	+ 0,4	1 071	- 2,4	1 123	+ 4,9	501
-	-	- 100,0	-	-	2	-	1	- 50,0	502
- 4,2	123	+ 35,2	149	+ 21,1	147	- 1,3	139	- 5,4	503
+ 1 000,0	-	- 100,0	-	-	-	-	-	-	504
- 73,3	9	+ 125,0	10	+ 11,1	12	+ 20,0	45	+ 275,0	505
-	-	-	-	-	-	-	-	-	506
- 8,8	49	+ 58,1	38	- 22,4	30	- 21,1	25	- 16,7	507
+ 23,7	280	+ 5,3	344	+ 22,9	410	+ 19,2	425	+ 3,7	508
-	-	-	-	-	-	-	5	-	509
- 14,3	34	+ 13,3	21	- 38,2	25	+ 19,0	32	+ 28,0	510
+ 8,8	22	- 64,5	38	+ 72,7	33	- 13,2	44	+ 33,3	511
- 26,7	19	+ 72,7	13	- 31,6	17	+ 30,8	15	- 11,8	512
-	6	+ 500,0	2	- 66,7	4	+ 100,0	6	+ 50,0	513
-	11	- 21,4	15	+ 36,4	11	- 26,7	11	-	514
-	-	- 100,0	1	-	-	- 100,0	-	-	515
+ 9,6	19 543	+ 3,0	19 582	+ 0,2	20 044	+ 2,4	21 044	+ 5,0	516
- 50,6	29	- 31,0	28	- 3,4	-	- 100,0	-	-	517
+ 33,3	33	- 8,3	22	- 33,3	18	- 18,2	18	-	518
+ 13,2	41	- 4,7	47	+ 14,6	35	- 25,5	50	+ 42,9	519
+ 44,5	1 305	+ 4,7	1 552	+ 18,9	1 776	+ 14,4	2 013	+ 13,3	520
+ 650,0	35	+ 133,3	17	- 51,4	24	+ 41,2	45	+ 87,5	521
-	13	-	12	- 7,7	20	+ 66,7	23	+ 15,0	522
-	2	-	4	+ 100,0	15	+ 275,0	13	- 13,3	523
-	-	-	-	-	10	-	24	+ 140,0	524
+ 36,3	1 458	+ 5,4	1 682	+ 15,4	1 898	+ 12,8	2 186	+ 15,2	525
+ 54,5	14	- 17,6	11	- 21,4	32	+ 190,9	54	+ 68,8	526
+ 27,2	189	+ 18,9	198	+ 4,8	221	+ 11,6	304	+ 37,6	527
+ 29,4	203	+ 15,3	209	+ 3,0	253	+ 21,1	358	+ 41,5	528

**2.1 Auszubildende mit neu abgeschlossenem
Auszubildende insgesamt Anzahl und**

Lfd Nr	Kenn-ziffer	Berufsgruppe Ausbildungsberuf	1993	1994	Veränderung in %	1995
	62	Techniker/innen, a.n.g.				
529	6234	Straßenbautechniker/in (ÖD)	18	15	- 16,7	24
530	6235	Bautechniker/in in der Wasserwirtschaftsverwaltung (ÖD)	21	8	- 61,9	-
531	6235	Kulturbauingenieur/in (ÖD)	2	4	+ 100,0	2
532	6240	Vermessungstechniker/in (ÖD)	1 402	1 453	+ 3,6	1 518
533	6246	Bergvermessungstechniker/in (IH)	6	10	+ 66,7	14
534		Zusammen	1 449	1 490	+ 2,8	1 558
	63	Technische Sonderfachkräfte				
535	6311	Biologielaborant/in (IH)	331	278	- 16,0	316
536	6312	Landwirtschaftliche(r) Laborant/in (Lw)	10	4	- 60,0	13
537	6315	Milchwirtschaftliche(r) Laborant/in (Lw)	167	144	- 13,8	180
538	6320	Qualitätsfachmann/-fachfrau -Langenprufttechnik*) (IH)	-	-	-	-
539	6321	Physiklaborant/in (IH)	104	96	- 7,7	101
540	6322	Textillaborant/in -physikalisch-technisch (IH)	19	18	- 5,3	20
541	6323	Werkstoffprüfer/in (IH)	106	84	- 20,8	97
542	6326	Wärmestellengehilfe/-gehilfin (IH)	14	-	- 100,0	-
543	6330	Chemielaborant/in (Hw)	1	-	- 100,0	-
544	6330	Chemielaborant/in (IH)	1 541	1 367	- 11,3	1 387
545	6331	Lacklaborant/in (IH)	88	101	+ 14,8	106
546	6333	Textillaborant/in -chemisch-technisch (IH)	18	15	- 16,7	15
547	6334	Stoffprüfer/in (Chemie) -Glas-, keramische Industrie sowie Steine und Erden (IH)	3	5	+ 66,7	9
548	6335	Edelmetallprüfer/in (IH)	1	3	+ 200,0	2
549	6336	Baustoffprüfer/in (IH)	85	107	+ 25,9	121
550	6341	Fotolaborant/in (Hw)	126	102	- 19,0	104
551	6341	Fotolaborant/in (IH)	321	293	- 8,7	300
552	6341	Fotomedienlaborant/in (Hw)	-	-	-	-
553	6341	Fotomedienlaborant/in (IH)	-	-	-	-
554	6342	Film- und Videolaborant/in (IH)	11	34	+ 209,1	44
555		Zusammen	2 946	2 651	- 10,0	2 815
	64	Technische Zeichner/innen und verwandte Berufe				
556	6410	Technische(r) Zeichner/in (Hw)	320	294	- 8,1	299
557	6410	Technische(r) Zeichner/in -42 Monate (IH)	2 808	2 465	- 12,2	2 538
558	6418	Teilzeichner/in*) (IH)	-	-	-	-
559	6420	Bauzeichner/in (Hw)	125	151	+ 20,8	142
560	6420	Bauzeichner/in (IH)	5 813	6 464	+ 11,2	6 102
561	6425	Kartograph/in (IH)	15	12	- 20,0	14
562	6425	Kartograph/in (ÖD)	36	46	+ 27,8	42
563		Zusammen	9 117	9 432	+ 3,5	9 137
	66	Verkaufspersonal				
564	6600	Verkäufer/in (Hw)	8	5	- 37,5	5
565	6600	Verkäufer/in (IH)	10 175	9 692	- 4,7	9 536
566	6607	Verkaufshilfe*) (IH)	74	129	+ 74,3	213
567	6611	Fachverkäufer/in im Nahrungsmittelhandwerk (Hw)	7 850	8 764	+ 11,6	9 857
568		Zusammen	18 107	18 590	+ 2,7	19 611
	67	Groß- und Einzelhandelskaufleute, Ein- und Verkaufsfachleute				
569	6700	Automobilkaufmann/-kauffrau (Hw)	-	-	-	-
570	6700	Automobilkaufmann/-kauffrau (IH)	-	-	-	-
571	6711	Kaufmann/Kauffrau im Groß- und Außenhandel (Hw)	-	2	-	2
572	6711	Kaufmann/Kauffrau im Groß- und Außenhandel (IH)	18 021	18 150	+ 0,7	19 030
573	6720	Kaufmann/Kauffrau im Einzelhandel (Hw)	69	70	+ 1,4	115
574	6720	Kaufmann/Kauffrau im Einzelhandel (IH)	28 824	28 096	- 2,5	26 528
575	6740	Buchhändler/in (IH)	1 081	1 054	- 2,5	1 028
576	6745	Musikalienhändler/in (IH)	69	74	+ 7,2	61
577	6751	Drogist/in (IH)	285	246	- 13,7	179
578		Zusammen	48 349	47 692	- 1,4	46 943
	68	Warenkaufleute, a.n.g., Vertreter/Vertreterinnen				
579	6830	Verlagskaufmann/-kauffrau (IH)	824	823	- 0,1	827
580	6851	Pharmazeutisch-kaufmännische(r) Angestellte(r) (FB)	3 579	2 945	- 17,7	2 572
581	6860	Tankwart/in (Hw)	-	-	-	1
582	6860	Tankwart/in (IH)	387	335	- 13,4	328
583		Zusammen	4 790	4 103	- 14,3	3 728

Ausbildungsvertrag 1993 - 1999 nach Ausbildungsberufen
Veränderung gegenüber dem Vorjahr

Veränderung in %	1996	Veränderung in %	1997	Veränderung in %	1998	Veränderung in %	1999	Veränderung in %	Lfd. Nr
+ 60,0	19	- 20,8	21	+ 10,5	20	- 4,8	32	+ 60,0	529
- 100,0	-	-	-	-	-	-	-	-	530
- 50,0	4	+ 100,0	6	+ 50,0	2	- 66,7	4	+ 100,0	531
+ 4,5	1 505	- 0,9	1 464	- 2,7	1 407	- 3,9	1 335	- 5,1	532
+ 40,0	8	- 42,9	20	+ 150,0	19	- 5,0	13	- 31,6	533
+ 4,6	1 536	- 1,4	1 511	- 1,6	1 448	- 4,2	1 384	- 4,4	534
+ 13,7	355	+ 12,3	345	- 2,8	372	+ 7,8	411	+ 10,5	535
+ 225,0	15	+ 15,4	13	- 13,3	13	-	17	+ 30,8	536
+ 25,0	172	- 4,4	185	+ 7,6	186	+ 0,5	178	- 4,3	537
-	-	-	-	-	14	-	1	- 92,9	538
+ 5,2	119	+ 17,8	134	+ 12,6	111	- 17,2	87	- 21,6	539
+ 11,1	23	+ 15,0	22	- 4,3	32	+ 45,5	28	- 12,5	540
+ 15,5	132	+ 36,1	132	-	186	+ 40,9	154	- 17,2	541
-	-	-	-	-	-	-	-	-	542
-	-	-	-	-	-	-	-	-	543
+ 1,5	1 555	+ 12,1	1 587	+ 2,1	1 650	+ 4,0	1 641	- 0,5	544
+ 5,0	94	- 11,3	114	+ 21,3	123	+ 7,9	113	- 8,1	545
-	19	+ 26,7	22	+ 15,8	29	+ 31,8	32	+ 10,3	546
+ 80,0	9	-	10	+ 11,1	12	+ 20,0	10	- 16,7	547
- 33,3	2	-	3	+ 50,0	4	+ 33,3	1	- 75,0	548
+ 13,1	163	+ 34,7	154	- 5,5	150	- 2,6	173	+ 15,3	549
+ 2,0	111	+ 6,7	93	- 16,2	35	- 62,4	34	- 2,9	550
+ 2,4	256	- 14,7	287	+ 12,1	181	- 43,9	108	- 32,9	551
-	-	-	-	-	18	-	31	+ 72,2	552
-	-	-	-	-	130	-	149	+ 14,6	553
+ 29,4	18	- 59,1	22	+ 22,2	10	- 54,5	19	+ 90,0	554
+ 6,2	3 043	+ 8,1	3 123	+ 2,6	3 236	+ 3,6	3 187	- 1,5	555
+ 1,7	258	- 13,7	270	+ 4,7	268	- 0,7	268	-	556
+ 3,0	2 414	- 4,9	2 521	+ 4,4	2 562	+ 1,6	2 691	+ 5,0	557
-	-	-	1	-	-	- 100,0	1	-	558
- 6,0	82	- 42,3	89	+ 8,5	78	- 12,4	57	- 26,9	559
- 5,6	5 102	- 16,4	4 557	- 10,7	4 277	- 6,1	3 958	- 7,5	560
+ 16,7	3	- 78,6	16	+ 433,3	5	- 68,8	8	+ 60,0	561
- 8,7	41	- 2,4	35	- 14,6	37	+ 5,7	39	+ 5,4	562
- 3,1	7 900	- 13,5	7 489	- 5,2	7 227	- 3,5	7 022	- 2,8	563
-	4	- 20,0	5	+ 25,0	12	+ 140,0	16	+ 33,3	564
- 1,6	9 863	+ 3,4	11 093	+ 12,5	11 685	+ 5,3	15 020	+ 28,5	565
+ 65,1	226	+ 6,1	236	+ 4,4	231	- 2,1	300	+ 29,9	566
+ 12,5	10 798	+ 9,5	12 361	+ 14,5	12 824	+ 3,7	12 894	+ 0,5	567
+ 5,5	20 891	+ 6,5	23 695	+ 13,4	24 752	+ 4,5	28 230	+ 14,1	568
-	-	-	-	-	651	-	1 036	+ 59,1	569
-	-	-	-	-	1 749	-	2 575	+ 47,2	570
-	3	+ 50,0	4	+ 33,3	4	-	6	+ 50,0	571
+ 4,8	17 554	- 7,8	18 670	+ 6,4	18 537	- 0,7	18 056	- 2,6	572
+ 64,3	121	+ 5,2	136	+ 12,4	108	- 20,6	127	+ 17,6	573
- 5,6	27 335	+ 3,0	29 193	+ 6,8	30 266	+ 3,7	33 482	+ 10,6	574
- 2,5	971	- 5,5	1 102	+ 13,5	1 018	- 7,6	1 066	+ 4,7	575
- 17,6	62	+ 1,6	60	- 3,2	42	- 30,0	49	+ 16,7	576
- 27,2	173	- 3,4	174	+ 0,6	172	- 1,1	174	+ 1,2	577
- 1,6	46 219	- 1,5	49 339	+ 6,8	52 547	+ 6,5	56 571	+ 7,7	578
+ 0,5	901	+ 8,9	946	+ 5,0	936	- 1,1	1 016	+ 8,5	579
- 12,7	3 282	+ 27,6	2 921	- 11,0	2 644	- 9,5	3 045	+ 15,2	580
-	-	- 100,0	-	-	-	-	-	-	581
- 2,1	388	+ 18,3	344	- 11,3	304	- 11,6	368	+ 21,1	582
- 9,1	4 571	+ 22,6	4 211	- 7,9	3 884	- 7,8	4 429	+ 14,0	583

2.1 Auszubildende mit neu abgeschlossenem
Auszubildende insgesamt: Anzahl und

Lfd Nr	Kenn-ziffer	Berufsgruppe Ausbildungsberuf	1993	1994	Veränderung in %	1995
69 Bank-, Bausparkassen-, Versicherungsfachleute						
584	6910	Bankkaufmann/-kauffrau (IH)	22 861	20 487	- 10,4	18 278
585	6910	Sparkassenkaufmann/-kauffrau (ÖD)	902	720	- 20,2	763
586	6950	Versicherungskaufmann/-kauffrau (IH)	5 324	4 614	- 13,3	4 424
587		Zusammen	29 087	25 821	- 11,2	23 465
70 Andere Dienstleistungskaufleute und zugehörige Berufe						
588	7011	Speditionskaufmann/-kauffrau (IH)	3 712	4 112	+ 10,8	4 457
589	7011	Speditionskaufmann/-kauffrau (Hw)	-	-	-	-
590	7013	Schiffahrtskaufmann/-kauffrau (IH)	287	232	- 19,2	254
591	7015	Kaufmann/Kauffrau im Eisenbahn- und Straßenverkehr (IH)	1 161	456	- 60,7	507
592	7016	Luftverkehrskaufmann/-kauffrau (IH)	44	66	+ 50,0	62
593	7021	Reiseverkehrskaufmann/-kauffrau (IH)	3 015	3 199	+ 6,1	3 233
594	7024	Servicekaufmann/-kauffrau im Luftverkehr (IH)	-	-	-	-
595	7029	Kaufmann/Kauffrau für Verkehrsservice (IH)	-	-	-	-
596	7031	Werbekaufmann/-kauffrau (IH)	921	898	- 2,5	977
597	7031	Werbekaufmann/-kauffrau (Hw)	-	1	-	-
598	7034	Kaufmann/Kauffrau für audiovisuelle Medien (IH)	-	-	-	-
599	7034	Mediengestalter/in für Digital- und Printmedien -Medienberatung (IH)	-	-	-	-
600	7045	Kaufmann/Kauffrau in der Grundstücks- und Wohnungswirtschaft (IH)	1 254	1 476	+ 17,7	1 582
601		Zusammen	10 394	10 440	+ 0,4	11 072
71 Berufe des Landverkehrs						
602	7120	Eisenbahner/in im Betriebsdienst (IH)	11	882	+ 7 918,2	1 339
603	7120	Eisenbahner/in im Betriebsdienst (ÖD)	1 479	-	- 100,0	-
604	7140	Berufskraftfahrer/in (IH)	299	265	- 11,4	350
605	7160	Straßenwärter/in (ÖD)	504	490	- 2,8	549
606		Zusammen	2 293	1 637	- 28,6	2 238
72 Berufe des Wasser- und Luftverkehrs						
607	7230	Schiffsmechaniker/in (Seeverk.)	154	116	- 24,7	138
608	7240	Binnenschiffer/in (IH)	91	47	- 48,4	73
609	7241	Hafenschiffer/in (IH)	4	5	+ 25,0	7
610	7242	Ewerführer/in (IH)	6	5	- 16,7	3
611		Zusammen	255	173	- 32,2	221
73 Berufe des Nachrichtenverkehrs						
612	7320	Dienstleistungsfachkraft im Postbetrieb (ÖD)	3 186	2 283	- 28,3	435
613	7320	Fachkraft für Brief- und Frachtverkehr (IH)	-	-	-	908
614	7353	Telefonist/in* (IH)	5	8	+ 60,0	7
615		Zusammen	3 191	2 291	- 28,2	1 350
74 Lagerverwalter/innen, Lager-, Transportarbeiter/innen						
616	7410	Fachkraft für Lagerwirtschaft (IH)	412	468	+ 13,6	626
617	7410	Fachkraft für Lagerwirtschaft (Hw)	-	-	-	-
618		Zusammen	412	468	+ 13,6	626
75 Berufe in der Unternehmensleitung, -beratung und -prüfung						
619	7541	Steuerfachangestellte(r) (FB)	10 974	10 980	+ 0,1	9 754
620		Zusammen	10 974	10 980	+ 0,1	9 754
77 Rechnungskaufleute, Informatiker/innen						
621	7742	Fachinformatiker/in (Hw)	1	-	- 100,0	1
622	7742	Fachinformatiker/in (IH)	1 283	1 165	- 9,2	1 271
623	7742	Fachinformatiker/in (ÖD)	-	-	-	-
624	7743	Mathematisch-technische(r) Assistent/in (IH)	194	193	- 0,5	167
625	7791	Informatikkaufmann/-kauffrau (Hw)	-	-	-	-
626	7791	Informatikkaufmann/-kauffrau (IH)	-	-	-	-
627	7791	Informations- und Telekommunikationssystem- Kaufmann/Kauffrau (Hw)	-	-	-	-
628	7791	Informations- und Telekommunikationssystem- Kaufmann/Kauffrau (IH)	-	-	-	-
629		Zusammen	1 478	1 358	- 8,1	1 439

Statistisches Bundesamt, Fachserie 11, Reihe 3.S.1,
Berufliche Bildung 1978 - 1999

Ausbildungsvertrag 1993 - 1999 nach Ausbildungsberufen
Veränderung gegenüber dem Vorjahr

Veränderung in %	1996	Veränderung in %	1997	Veränderung in %	1998	Veränderung in %	1999	Veränderung in %	Lfd. Nr.
- 10,8	16 900	- 7,5	17 291	+ 2,3	17 737	+ 2,6	17 682	- 0,3	584
+ 6,0	705	- 7,6	653	- 7,4	-	- 100,0	-	-	585
- 4,1	4 273	- 3,4	4 815	+ 12,7	5 315	+ 10,4	5 200	- 2,2	586
- 9,1	21 878	- 6,8	22 759	+ 4,0	23 052	+ 1,3	22 882	- 0,7	587
+ 8,4	4 229	- 5,1	4 722	+ 11,7	4 941	+ 4,6	4 976	+ 0,7	588
-	1	-	-	- 100,0	-	-	-	-	589
+ 9,5	231	- 9,1	242	+ 4,8	261	+ 7,9	221	- 15,3	590
+ 11,2	1 126	+ 122,5	448	- 60,3	231	- 48,4	225	- 2,6	591
- 6,1	53	- 14,5	50	- 5,7	47	- 6,0	39	- 17,0	592
+ 1,1	3 149	- 2,6	3 150	+ 0,0	3 314	+ 5,2	4 093	+ 23,5	593
-	-	-	-	-	34	-	114	+ 235,3	594
-	-	-	869	-	1 274	+ 46,6	1 571	+ 23,3	595
+ 8,8	1 122	+ 14,8	1 298	+ 15,7	1 458	+ 12,3	1 674	+ 14,8	596
- 100,0	-	-	-	-	-	-	-	-	597
-	-	-	-	-	262	-	309	+ 17,9	598
-	-	-	-	-	-	-	129	-	599
+ 7,2	1 817	+ 14,9	2 006	+ 10,4	2 181	+ 8,7	2 107	- 3,4	600
+ 6,1	11 730	+ 5,9	12 785	+ 9,0	14 003	+ 9,5	15 458	+ 10,4	601
+ 51,8	2 130	+ 59,1	2 177	+ 2,2	1 287	- 40,9	522	- 59,4	602
-	-	-	-	-	-	-	-	-	603
+ 32,1	346	- 1,1	485	+ 40,2	548	+ 13,0	625	+ 14,1	604
+ 12,0	537	- 2,2	620	+ 15,5	650	+ 4,8	664	+ 2,2	605
+ 36,7	3 013	+ 34,6	3 282	+ 8,9	2 485	- 24,3	1 811	- 27,1	606
+ 19,0	149	+ 8,0	145	- 2,7	163	+ 12,4	145	- 11,0	607
+ 55,3	59	- 19,2	66	+ 11,9	51	- 22,7	69	+ 35,3	608
+ 40,0	4	- 42,9	4	-	10	+ 150,0	8	- 20,0	609
- 40,0	3	-	3	-	1	- 66,7	2	+ 100,0	610
+ 27,7	215	- 2,7	218	+ 1,4	225	+ 3,2	224	- 0,4	611
- 80,9	-	- 100,0	-	-	-	-	-	-	612
-	1 453	+ 60,0	1 560	+ 7,4	1 732	+ 11,0	1 882	+ 8,7	613
- 12,5	-	- 100,0	11	-	10	- 9,1	13	+ 30,0	614
- 41,1	1 453	+ 7,6	1 571	+ 8,1	1 742	+ 10,9	1 895	+ 8,8	615
+ 33,8	980	+ 56,5	1 911	+ 95,0	2 583	+ 35,2	3 119	+ 20,8	616
-	1	-	30	+ 2 900,0	40	+ 33,3	66	+ 65,0	617
+ 33,8	981	+ 56,7	1 941	+ 97,9	2 623	+ 35,1	3 185	+ 21,4	618
- 11,2	9 097	- 6,7	8 269	- 9,1	7 946	- 3,9	8 308	+ 4,6	619
- 11,2	9 097	- 6,7	8 269	- 9,1	7 946	- 3,9	8 308	+ 4,6	620
-	1	-	1	-	-	- 100,0	1	-	621
+ 9,1	1 458	+ 14,7	2 104	+ 44,3	3 905	+ 85,6	6 165	+ 57,9	622
-	-	-	-	-	-	-	26	-	623
- 13,5	205	+ 22,8	171	- 16,6	161	- 5,8	179	+ 11,2	624
-	-	-	1	-	1	-	1	-	625
-	-	-	758	-	1 403	+ 85,1	1 937	+ 38,1	626
-	-	-	1	-	2	+ 100,0	5	+ 150,0	627
-	-	-	751	-	1 450	+ 93,1	2 084	+ 43,7	628
+ 6,0	1 664	+ 15,6	3 787	+ 127,6	6 922	+ 82,8	10 398	+ 50,2	629

Statistisches Bundesamt, Fachserie 11, Reihe 3.S.1,
 Berufliche Bildung 1978 - 1999

**2.1 Auszubildende mit neu abgeschlossenem
Auszubildende insgesamt: Anzahl und**

Lfd. Nr	Kennziffer	Berufsgruppe Ausbildungsberuf	1993	1994	Veränderung in %	1995
	78	Büroberufe, Kaufm. Angestellte, a.n.g.				
630	7803	Bürokaufmann/Bürokauffrau (Hw)	6 559	6 610	+ 0,8	6 835
631	7803	Bürokaufmann/Bürokauffrau (IH)	17 008	18 374	+ 8,0	18 698
632	7803	Kaufmann/Kauffrau für Bürokommunikation (Hw)	62	115	+ 85,5	92
633	7803	Kaufmann/Kauffrau für Bürokommunikation (IH)	8 136	6 418	- 21,1	7 298
634	7808	Bürofachhelfer/in*) (IH)	23	27	+ 17,4	26
635	7808	Bürofachkraft*) (IH)	22	79	+ 259,1	41
636	7808	Bürokraft*) (IH)	425	565	+ 32,9	637
637	7808	Büropraktiker/in*) (IH)	74	96	+ 29,7	89
638	7808	Bürokraft*) (Hw)	15	13	- 13,3	24
639	7825	Phono-/Stenotypist/in*) (IH)	-	-	-	-
640	7826	Fachkraft für Textverarbeitung*) (IH)	-	-	-	6
641	7840	Bürohelfer/in*) (IH)	6	14	+ 133,3	11
642	7840	Bürohelfer/in*) (Hw)	-	-	-	-
643	7844	Verwaltungsangestellte(r)* (ÖD)	2 620	-	- 100,0	-
644	7851	Industriekaufmann/-kauffrau (Hw)	2	13	+ 550,0	12
645	7851	Industriekaufmann/-kauffrau (IH)	20 636	19 656	- 4,7	20 902
646	7858	Werkgehilfe/-gehilfin -Schmuckwarenindustrie, Taschen- und Armbanduhren (IH)	13	12	- 7,7	10
647	7861	Rechtsanwalts- und Notarfachangestellte(r) (FB)	4 347	4 085	- 6,0	3 911
648	7862	Rechtsanwaltsfachangestellte(r) (FB)	5 394	5 741	+ 6,4	5 870
649	7863	Notarfachangestellte(r) (FB)	487	596	+ 22,4	509
650	7864	Patentanwaltsfachangestellte(r) (FB)	64	69	+ 7,8	70
651	7870	Fachangestellte(r) für Bürokommunikation (ÖD)	1 051	768	- 26,9	821
652	7870	Verwaltungsfachangestellte(r) (ÖD)	4 063	4 371	+ 7,6	4 561
653	7871	Justizfachangestellte(r) (ÖD)	1 650	1 636	- 0,8	1 309
654	7873	Fachangestellte(r) f. Arbeitsförderung (ÖD)	1 090	939	- 13,9	1 022
655	7873	Sozialversicherungsfachangestellte(r) (ÖD)	4 495	4 094	- 8,9	3 629
656	7875	Postverkehrskaufmann/-kauffrau (IH)	-	-	-	-
657		Zusammen	78 242	74 291	- 5,0	76 383
	79	Dienst-, Wachberufe				
658	7951	Fachangestellte(r) für Bäderbetriebe (ÖD)	395	324	- 18,0	394
659		Zusammen	395	324	- 18,0	394
	80	Sicherheitsberufe, a.n.g.				
660	8041	Schornsteinfeger/in (Hw)	1 154	1 202	+ 4,2	854
661		Zusammen	1 154	1 202	+ 4,2	854
	82	Publizistische, Übersetzungs-, Bibliotheks- und verwandte Berufe				
662	8234	Fachangestellte(r) für Medien- und Informationsdienste (IH)	-	-	-	-
663	8234	Fachangestellte(r) für Medien- und Informationsdienste (ÖD)	291	269	- 7,6	276
664		Zusammen	291	269	- 7,6	276
	83	Künstlerische und zugeordnete Berufe				
665	8345	Produktgestalter/in -Textil (IH)	35	37	+ 5,7	36
666	8354	Film- und Videoreditor/in (IH)	-	-	-	-
667	8354	Mediengestalter/in Bild und Ton (IH)	-	-	-	-
668	8354	Mediengestalter/in Bild und Ton (Hw)	-	-	-	-
669	8354	Fachkraft für Veranstaltungstechnik (IH)	-	-	-	-
670	8361	Schauwerbegestalter/in (Hw)	1	-	- 100,0	2
671	8361	Schauwerbegestalter/in (IH)	1 133	980	- 13,5	911
672	8370	Fotograf/in (Hw)	1 095	968	- 11,6	981
673	8390	Schilder- und Lichtreklamehersteller/in (Hw)	432	419	- 3,0	478
674		Zusammen	2 696	2 404	- 10,8	2 408
	85	Übrige Gesundheitsdienstberufe				
675	8561	Arzthelfer/in (FB)	18 239	17 323	- 5,0	18 286
676	8562	Zahnarzthelfer/in (FB)	13 452	15 565	+ 15,7	15 021
677	8563	Tierarzthelfer/in (FB)	935	908	- 2,9	977
678		Zusammen	32 626	33 796	+ 3,6	34 284
	90	Berufe in der Körperpflege				
679	9010	Friseur/in (Hw)	17 658	16 934	- 4,1	15 899
680		Zusammen	17 658	16 934	- 4,1	15 899

Ausbildungsvertrag 1993 - 1999 nach Ausbildungsberufen
Veränderung gegenüber dem Vorjahr

Veränderung in %	1996	Veränderung in %	1997	Veränderung in %	1998	Veränderung in %	1999	Veränderung in %	Lfd. Nr
+ 3,4	6 773	- 0,9	6 958	+ 2,7	6 672	- 4,1	6 731	+ 0,9	630
+ 1,8	18 910	+ 1,1	20 806	+ 10,0	20 635	- 0,8	23 832	+ 15,5	631
- 20,0	94	+ 2,2	103	+ 9,6	139	+ 35,0	135	- 2,9	632
+ 13,7	8 511	+ 16,6	10 010	+ 17,6	10 599	+ 5,9	12 518	+ 18,1	633
- 3,7	43	+ 65,4	55	+ 27,9	37	- 32,7	51	+ 37,8	634
- 48,1	85	+ 107,3	63	- 25,9	55	- 12,7	70	+ 27,3	635
+ 12,7	743	+ 16,6	709	- 4,6	614	- 13,4	684	+ 11,4	636
- 7,3	91	+ 2,2	104	+ 14,3	73	- 29,8	32	- 56,2	637
+ 84,6	28	+ 16,7	30	+ 7,1	32	+ 6,7	27	- 15,6	638
-	7	-	7	-	11	+ 57,1	8	- 27,3	639
-	6	-	7	+ 16,7	9	+ 28,6	14	+ 55,6	640
- 21,4	10	- 9,1	8	- 20,0	6	- 25,0	14	+ 133,3	641
-	-	-	-	-	-	-	1	-	642
-	-	-	-	-	-	-	-	-	643
- 7,7	11	- 8,3	18	+ 63,6	14	- 22,2	25	+ 78,6	644
+ 6,3	20 470	- 2,1	21 498	+ 5,0	22 088	+ 2,7	21 666	- 1,9	645
- 16,7	16	+ 60,0	15	- 6,3	16	+ 6,7	14	- 12,5	646
- 4,3	3 750	- 4,1	3 888	+ 3,7	3 835	- 1,4	3 440	- 10,3	647
+ 2,2	5 735	- 2,3	6 146	+ 7,2	5 795	- 5,7	5 720	- 1,3	648
- 14,6	452	- 11,2	384	- 15,0	385	+ 0,3	389	+ 1,0	649
+ 1,4	90	+ 28,6	80	- 11,1	104	+ 30,0	116	+ 11,5	650
+ 6,9	1 117	+ 36,1	1 410	+ 26,2	1 358	- 3,8	1 286	- 5,2	651
+ 4,3	5 177	+ 13,5	5 809	+ 12,2	5 789	- 0,3	5 453	- 5,8	652
- 20,0	1 401	+ 7,0	1 336	- 4,6	930	- 30,4	956	+ 2,8	653
+ 8,8	1 033	+ 1,1	1 054	+ 2,0	1 022	- 3,0	1 110	+ 8,6	654
- 11,4	3 472	- 4,3	2 723	- 21,6	3 084	+ 13,3	3 202	+ 3,8	655
-	-	-	62	-	100	+ 61,3	157	+ 57,0	656
+ 2,8	78 025	+ 2,1	83 283	+ 6,7	83 400	+ 0,1	87 651	+ 5,1	657
+ 21,6	492	+ 24,9	526	+ 6,9	521	- 1,0	661	+ 26,9	658
+ 21,6	492	+ 24,9	526	+ 6,9	521	- 1,0	661	+ 26,9	659
- 29,0	748	- 12,4	618	- 17,4	578	- 6,5	467	- 19,2	660
- 29,0	748	- 12,4	618	- 17,4	578	- 6,5	467	- 19,2	661
-	-	-	-	-	33	-	72	+ 118,2	662
+ 2,6	337	+ 22,1	381	+ 13,1	445	+ 16,8	403	- 9,4	663
+ 2,6	337	+ 22,1	381	+ 13,1	478	+ 25,5	475	- 0,6	664
- 2,7	35	- 2,8	39	+ 11,4	49	+ 25,6	37	- 24,5	665
-	14	-	20	+ 42,9	26	+ 30,0	51	+ 96,2	666
-	167	-	298	+ 78,4	512	+ 71,8	623	+ 21,7	667
-	-	-	8	-	9	+ 12,5	19	+ 111,1	668
-	-	-	-	-	339	-	588	+ 73,5	669
-	1	- 50,0	-	- 100,0	-	-	1	-	670
- 7,0	801	- 12,1	879	+ 9,7	753	- 14,3	903	+ 19,9	671
+ 1,3	982	+ 0,1	990	+ 0,8	1 015	+ 2,5	1 001	- 1,4	672
+ 14,1	477	- 0,2	471	- 1,3	453	- 3,8	471	+ 4,0	673
+ 0,2	2 477	+ 2,9	2 705	+ 9,2	3 156	+ 16,7	3 694	+ 17,0	674
+ 5,6	16 955	- 7,3	14 862	- 12,3	15 988	+ 7,6	16 372	+ 2,4	675
- 3,5	14 889	- 0,9	15 067	+ 1,2	13 151	- 12,7	11 770	- 10,5	676
+ 7,6	1 076	+ 10,1	1 189	+ 10,5	1 238	+ 4,1	1 404	+ 13,4	677
+ 1,4	32 920	- 4,0	31 118	- 5,5	30 377	- 2,4	29 546	- 2,7	678
- 6,1	16 040	+ 0,9	16 359	+ 2,0	17 722	+ 8,3	18 758	+ 5,8	679
- 6,1	16 040	+ 0,9	16 359	+ 2,0	17 722	+ 8,3	18 758	+ 5,8	680

**2.1 Auszubildende mit neu abgeschlossenem
Auszubildende insgesamt: Anzahl und**

Lfd Nr	Kennziffer	Berufsgruppe Ausbildungsberuf		1993	1994	Veränderung in %	1995
91 Hotel- und Gaststättenberufe							
681	9120	Restaurantfachmann/Restaurantfachfrau (IH)		4 080	4 474	+ 9,7	4 394
682	9140	Fachmann/-frau für Systemgastronomie (Hw)		-	-	-	-
683	9140	Fachmann/-frau für Systemgastronomie (IH)		-	-	-	-
684	9140	Hotelkaufmann/Hotelkauffrau (IH)		597	554	- 7,2	526
685	9141	Hotelfachmann/Hotelfachfrau (IH)		9 973	10 189	+ 2,2	10 331
686	9151	Fachkraft im Gastgewerbe (IH)		1 014	1 359	+ 34,0	1 613
687	9152	Helfer/in im Gastgewerbe*) (IH)		57	63	+ 10,5	70
688		Zusammen		15 721	16 639	+ 5,8	16 934
92 Haus- und ernährungswirtschaftliche Berufe							
689	9212	Hauswirtschafter/in (Lw)		345	287	- 16,8	306
690	9212	Hauswirtschafter/in (Hausw.)		2 266	2 587	+ 14,2	2 859
691	9212	Hauswirtschafter/in (IH)		-	-	-	-
692	9232	Hauswirtschaftshelfer/in*) (Hausw.)		377	300	- 20,4	149
693	9232	Hauswirtschaftstechnische(r) Betreuhelfer/in*) (Hausw.)		1 124	1 613	+ 43,5	1 972
694	9232	Hauswirtschaftstechnische(r) Helfer/in*) (Hausw.)		336	131	- 61,0	-
695	9232	Hauswirtschaftshelfer/in*) (IH)		-	-	-	-
696		Zusammen		4 448	4 918	+ 10,6	5 286
93 Reinigungs- und Entsorgungsberufe							
697	9310	Textilreinigerwerker/in*) (Hw)		6	6	-	6
698	9310	Textilreiniger/in (Hw)		83	88	+ 6,0	113
699	9310	Textilreiniger/in (IH)		71	76	+ 7,0	98
700	9340	Gebäudereiniger/in (Hw)		550	616	+ 12,0	806
701	9350	Ver- und Entsorger/in (IH)		153	147	- 3,9	164
702	9350	Ver- und Entsorger/in (ÖD)		369	376	+ 1,9	407
703		Zusammen		1 232	1 309	+ 6,3	1 594
704		Insgesamt		571 206	567 437	- 0,7	578 582

Ausbildungsvertrag 1993 - 1999 nach Ausbildungsberufen
Veränderung gegenüber dem Vorjahr

Veränderung in %	1996	Veränderung in %	1997	Veränderung in %	1998	Veränderung in %	1999	Veränderung in %	Lfd. Nr.
- 1,8	4 743	+ 7,9	5 103	+ 7,6	5 470	+ 7,2	6 481	+ 18,5	681
-	-	-	-	-	2	-	-	- 100,0	682
-	-	-	-	-	395	-	641	+ 62,3	683
- 5,1	479	- 8,9	435	- 9,2	425	- 2,3	480	+ 12,9	684
+ 1,4	10 440	+ 1,1	10 984	+ 5,2	11 443	+ 4,2	12 327	+ 7,7	685
+ 18,7	1 982	+ 22,9	2 325	+ 17,3	2 935	+ 26,2	3 319	+ 13,1	686
+ 11,1	104	+ 48,6	56	- 46,2	74	+ 32,1	68	- 8,1	687
+ 1,8	17 748	+ 4,8	18 903	+ 6,5	20 744	+ 9,7	23 316	+ 12,4	688
+ 6,6	310	+ 1,3	312	+ 0,6	294	- 5,8	259	- 11,9	689
+ 10,5	2 937	+ 2,7	3 005	+ 2,3	3 060	+ 1,8	2 837	- 7,3	690
-	-	-	-	-	-	-	186	-	691
- 50,3	175	+ 17,4	134	- 23,4	228	+ 70,1	254	+ 11,4	692
+ 22,3	2 000	+ 1,4	2 003	+ 0,2	2 150	+ 7,3	2 034	- 5,4	693
- 100,0	-	-	-	-	-	-	-	-	694
-	-	-	-	-	-	-	140	-	695
+ 7,5	5 422	+ 2,6	5 454	+ 0,6	5 732	+ 5,1	5 710	- 0,4	696
-	5	- 16,7	11	+ 120,0	5	- 54,5	11	+ 120,0	697
+ 28,4	142	+ 25,7	170	+ 19,7	226	+ 32,9	204	- 9,7	698
+ 28,9	120	+ 22,4	142	+ 18,3	126	- 11,3	112	- 11,1	699
+ 30,8	1 005	+ 24,7	1 309	+ 30,2	1 495	+ 14,2	1 510	+ 1,0	700
+ 11,6	213	+ 29,9	339	+ 59,2	314	- 7,4	235	- 25,2	701
+ 8,2	434	+ 6,6	622	+ 43,3	596	- 4,2	505	- 15,3	702
+ 21,8	1 919	+ 20,4	2 593	+ 35,1	2 762	+ 6,5	2 577	- 6,7	703
+ 2,0	579 375	+ 0,1	597 800	+ 3,2	611 831	+ 2,3	635 559	+ 3,9	704

**2.2 Auszubildende mit neu abgeschlossenem
Weibliche Auszubildende Anzahl und**

Lfd Nr	Kennziffer	Berufsgruppe Ausbildungsberuf		1993	Anteil in %	1994	Anteil in %
	01	Landwirtschaftliche Berufe					
001	0110	Landwirt/in (Lw)		277	10,1	236	10,1
002	0120	Winzer/in (Lw)		26	16,5	24	17,5
003	0130	Landwirtschaftsfachwerker/in* (Lw)		5	29,4	2	9,5
004		Zusammen		308	10,6	262	10,5
	02	Tierwirtschaftliche Berufe					
005	0230	Tierwirt/in (Lw)		118	59,3	135	65,2
006	0236	Fischwirt/in (Lw)		9	11,4	2	2,8
007	0238	Pferdewirt/in (Lw)		465	76,7	501	76,7
008	0240	Tierpfleger/in (IH)		105	63,6	112	61,5
009		Zusammen		697	66,4	750	67,3
	05	Gartenbauberufe					
010	0510	Gärtner/in (Lw)		2 286	36,6	2 047	33,3
011	0510	Fachwerker/in im Gartenbau* (Lw)		4	6,8	5	7,6
012	0510	Gartenbaufachwerker/in* (Lw)		212	29,6	207	28,7
013	0510	Werker/in im Gartenbau* (Lw)		6	13,0	11	14,3
014	0530	Flonst/in (IH)		2 895	96,5	3 077	96,7
015		Zusammen		5 403	53,7	5 347	52,4
	06	Forst-, Jagdberufe					
016	0615	Revierjäger/in (Lw)		-	-	-	-
017	0621	Forstwirt/in (Lw)		39	5,0	39	6,7
018		Zusammen		39	4,9	39	6,6
	07	Bergleute					
019	0701	Bergmechaniker (IH)		-	-	-	-
020	0702	Berg- und Maschinenmann (IH)		-	-	-	-
021		Zusammen		-	-	-	-
	08	Mineralgewinner, -aufbereiter					
022	0805	Aufbereitungsmechaniker/in (IH)		-	-	-	-
023		Zusammen		-	-	-	-
	10	Steinbearbeiter/innen					
024	1010	Naturwerksteinmechaniker/in (Hw)		-	-	-	-
025	1010	Naturwerksteinmechaniker/in (IH)		1	5,3	3	8,6
026	1011	Steinmetz/in und Steinbildhauer/in (Hw)		103	14,3	106	13,3
027	1012	Steinmetz/in (IH)		10	11,6	7	8,5
028	1018	Diamantschleifer/in (IH)		-	-	-	-
029	1018	Edelsteingraveur/in (Hw)		2	100,0	-	-
030	1018	Edelsteingraveur/in (IH)		2	100,0	-	-
031	1018	Edelsteinschleifer/in (Hw)		-	-	-	-
032	1018	Edelsteinschleifer/in (IH)		5	55,6	2	40,0
033		Zusammen		123	14,6	118	12,8
	11	Baustoffhersteller/innen					
034	1120	Verfahrensmechaniker/in in der Steine- und Erdenindustrie (IH)		2	9,5	-	-
035	1121	Betonfertigteilebauer/in (Hw)		-	-	-	-
036	1121	Betonfertigteilebauer/in (IH)		-	-	-	-
037	1121	Betonstein- und Terrazzohersteller/in (Hw)		1	2,5	1	1,9
038		Zusammen		3	1,7	1	0,4
	12	Keramiker/innen					
039	1210	Keramiker/in (Hw)		154	80,6	146	83,9
040	1211	Figurenkeramformer/in (IH)		7	100,0	7	77,8
041	1211	Industriekeramiker/in (IH)		7	18,9	11	34,4
042	1211	Industriekeramiker/in (Hw)		-	-	-	-
043	1212	Kerammodelleinrichter/in (Hw)		-	-	-	-
044	1212	Kerammodelleinrichter/in (IH)		3	75,0	4	44,4
045	1212	Kerammodelleur/in (IH)		3	50,0	-	-
046		Zusammen		174	71,0	168	72,7

Ausbildungsvertrag 1993 - 1999 nach Ausbildungsberufen
Anteil an Auszubildenden insgesamt

1995	Anteil in %	1996	Anteil in %	1997	Anteil in %	1998	Anteil in %	1999	Anteil in %	Lfd. Nr.
360	12,2	364	10,8	409	11,4	394	10,8	361	10,3	001
30	16,9	33	15,9	47	20,7	58	21,3	43	16,9	002
2	12,5	5	13,9	3	10,3	8	26,7	13	26,0	003
392	12,5	402	11,2	459	12,0	460	11,7	417	10,9	004
251	68,6	322	65,2	306	58,5	296	58,7	238	52,3	005
5	5,9	9	8,1	6	5,0	7	6,1	7	6,5	006
514	75,6	547	77,0	610	76,9	607	79,7	687	79,1	007
112	63,6	147	70,0	174	70,7	194	74,6	215	71,2	008
882	67,5	1 025	67,2	1 096	65,2	1 104	67,3	1 147	66,2	009
2 384	34,6	2 437	33,1	2 456	30,7	2 334	30,5	2 141	29,3	010
11	20,4	13	16,9	16	22,2	14	14,0	19	17,3	011
234	28,4	301	31,1	272	26,8	330	28,2	341	26,7	012
13	19,1	15	18,5	19	22,4	14	17,5	20	17,2	013
3 131	97,4	3 451	97,0	3 281	96,8	3 268	96,9	3 627	96,6	014
5 773	52,2	6 217	51,6	6 044	48,1	5 960	48,2	6 148	48,9	015
3	18,8	-	-	-	-	2	10,0	-	-	016
35	5,2	56	7,3	64	7,3	59	7,3	50	6,8	017
38	5,5	56	7,2	64	7,2	61	7,4	50	6,6	018
-	-	-	-	-	-	-	-	-	-	019
-	-	-	-	-	-	-	-	-	-	020
-	-	-	-	-	-	-	-	-	-	021
-	-	1	2,4	-	-	-	-	-	-	022
-	-	1	2,4	-	-	-	-	-	-	023
-	-	-	-	-	-	1	20,0	-	-	024
-	-	2	7,1	-	-	2	4,0	-	-	025
91	10,6	89	9,7	84	9,4	81	9,3	98	12,5	026
3	3,6	3	3,0	4	4,0	10	10,8	5	7,4	027
-	-	-	-	-	-	1	16,7	-	-	028
-	-	1	50,0	1	100,0	-	-	1	50,0	029
-	-	-	-	-	-	-	-	-	-	030
-	-	-	-	-	-	1	50,0	-	-	031
-	-	-	-	2	28,6	1	12,5	-	-	032
94	9,5	95	9,0	91	8,8	97	9,4	104	11,5	033
1	2,0	1	1,5	3	2,1	1	0,7	1	0,9	034
-	-	-	-	-	-	-	-	-	-	035
-	-	2	0,9	2	0,7	2	0,9	-	-	036
-	-	3	4,2	1	1,6	2	3,8	-	-	037
1	0,3	6	1,6	6	1,3	5	1,2	1	0,3	038
141	86,5	119	78,8	120	78,4	93	75,0	101	75,4	039
10	71,4	4	80,0	4	50,0	6	60,0	6	54,5	040
13	32,5	15	26,8	13	19,7	24	23,8	18	21,4	041
3	100,0	-	-	-	-	1	100,0	-	-	042
-	-	-	-	-	-	-	-	1	100,0	043
4	57,1	-	-	2	25,0	-	-	2	40,0	044
2	50,0	2	40,0	1	14,3	2	40,0	3	50,0	045
173	74,9	140	63,3	140	57,9	126	51,9	131	54,4	046

**2.2 Auszubildende mit neu abgeschlossenem
Weibliche Auszubildende: Anzahl und**

Lfd Nr	Kennziffer	Berufsgruppe Ausbildungsberuf		1993	Anteil in %	1994	Anteil in %
13 Berufe in der Glasherstellung und -bearbeitung							
047	1310	Industrieglasfertiger/in	(IH)	7	8,5	9	11,5
048	1312	Glasmacher/in	(IH)	1	5,9	-	-
049	1316	Glasapparatebauer/in	(Hw)	1	25,0	2	50,0
050	1316	Glasapparatebauer/in	(IH)	3	23,1	6	60,0
051	1316	Leuchtröhrenglasbläser/in	(Hw)	-	-	1	100,0
052	1316	Leuchtröhrenglasbläser/in	(IH)	1	33,3	5	25,0
053	1316	Thermometermacher/in	(Hw)	-	-	-	-
054	1316	Thermometermacher/in	(IH)	1	33,3	1	33,3
055	1316	Glasbläser/in	(Hw)	-	-	-	-
056	1316	Glasbläser/in	(IH)	-	-	-	-
057	1350	Flachglasmechaniker/in	(IH)	4	12,1	7	18,4
058	1350	Glasveredler/in	(Hw)	3	21,4	2	20,0
059	1350	Glasveredler/in	(IH)	-	-	-	-
060	1356	Feinoptiker/in	(Hw)	-	-	-	-
061	1356	Feinoptiker/in	(IH)	26	50,0	28	47,5
062	1358	Brillenoptikscheifer/in	(IH)	13	61,9	16	59,3
063		Zusammen		60	24,8	77	30,0
14 Chemieberufe							
064	1410	Chemiebetriebsjungwerker/in	(IH)	8	4,8	4	2,6
065	1410	Chemikant/in	(IH)	168	10,3	140	9,3
066	1411	Pharmakant/in	(IH)	51	62,2	85	65,4
067	1418	Wachstzieher/in	(Hw)	7	100,0	5	83,3
068	1421	Chemielaborjungwerker/in	(IH)	31	59,6	19	55,9
069	1458	Vulkaniseur/in u. Reifenmechaniker/in	(Hw)	1	1,2	2	2,2
070		Zusammen		266	13,2	255	13,3
15 Kunststoffberufe							
071	1520	Verfahrensmechaniker/in für Kunststoff- und Kautschuktechnik	(Hw)	-	-	-	-
072	1520	Verfahrensmechaniker/in für Kunststoff- und Kautschuktechnik	(IH)	63	8,0	57	7,2
073		Zusammen		63	8,0	57	7,1
16 Papierherstellungs-, Papierverarbeitungsberufe							
074	1610	Papiermacher/in	(IH)	5	2,9	3	1,5
075	1620	Verpackungsmittelmechaniker/in	(Hw)	-	-	-	-
076	1620	Verpackungsmittelmechaniker/in	(IH)	22	10,0	21	10,0
077		Zusammen		27	6,9	24	5,9
17 Druck- und Druckweiterverarbeitungsberufe							
078	1710	Schriftsetzer/in	(Hw)	27	55,1	32	40,0
079	1710	Mediengestalter/in für Digital- und Printmedien -Mediendesign	(IH)	413	55,4	357	53,3
080	1720	Mediengestalter/in für Digital- und Printmedien o.n.F	(Hw)	15	71,4	5	29,4
081	1720	Mediengestalter/in für Digital- und Printmedien -Medienoperating	(IH)	719	58,2	528	57,4
082	1721	Dekorvorlagenhersteller/in	(IH)	-	-	-	-
083	1735	Galvanoplastiker/in	(Hw)	-	-	-	-
084	1736	Flexograf/in	(Hw)	-	-	6	66,7
085	1736	Flexograf/in	(IH)	1	50,0	1	100,0
086	1739	Notenstecher/in	(IH)	-	-	1	100,0
087	1740	Drucker/in	(Hw)	66	27,3	29	20,7
088	1740	Drucker/in	(IH)	96	6,8	71	5,8
089	1742	Steindrucker/in	(Hw)	-	-	-	-
090	1749	Druckfachwerker/in*)	(IH)	2	28,6	-	-
091	1749	Papier-Druck-Werker/in*)	(IH)	5	55,6	3	50,0
092	1751	Siebdrucker/in	(Hw)	36	40,0	26	33,3
093	1751	Siebdrucker/in	(IH)	57	36,1	49	33,8
094	1752	Tapetendrucker/in	(IH)	-	-	-	-
095	1761	Mediengestalter/in für Digital- und Printmedien -Medientechnik	(IH)	29	74,4	33	63,5
096	1780	Buchbinder/in	(Hw)	118	56,7	91	57,2
097	1780	Buchbinder/in	(IH)	60	33,0	45	24,1
098	1782	Vorrichter/in im Buchbinderhandwerk*)	(Hw)	-	-	-	-
099	1784	Fertigmacher/in im Buchbinderhandwerk*)	(Hw)	1	50,0	1	33,3
100	1785	Druckverarbeiter-Fachwerker/in*)	(IH)	4	100,0	2	66,7
101		Zusammen		1 649	37,4	1 280	34,6
18 Berufe in der Holzbearbeitung, Holz- und Flechtwarenherstellung							
102	1810	Holzbearbeitungsmechaniker/in	(Hw)	-	-	-	-
103	1810	Holzbearbeitungsmechaniker/in	(IH)	4	2,1	6	2,9
104	1851	Drechsler/in -Elfenbeinschnitzer/in	(Hw)	9	32,1	3	9,7

Statistisches Bundesamt, Fachserie 11, Reihe 3.S.1,
Berufliche Bildung 1978 - 1999

Ausbildungsvertrag 1993 - 1999 nach Ausbildungsberufen
Anteil an Auszubildenden insgesamt

1995	Anteil in %	1996	Anteil in %	1997	Anteil in %	1998	Anteil in %	1999	Anteil in %	Lfd. Nr.
8	8,2	1	1,3	5	4,8	3	3,0	6	7,0	047
-	-	-	-	-	-	-	-	1	8,3	048
2	28,6	3	30,0	9	60,0	9	56,3	1	12,5	049
10	35,7	8	28,6	5	18,5	7	26,9	7	26,9	050
-	-	-	-	-	-	-	-	1	33,3	051
4	28,6	5	31,3	6	35,3	7	46,7	8	36,4	052
-	-	-	-	-	-	1	100,0	1	100,0	053
2	50,0	1	16,7	-	-	-	-	-	-	054
-	-	-	-	-	-	-	-	1	50,0	055
-	-	-	-	-	-	3	60,0	2	100,0	056
5	8,9	4	4,2	6	5,8	5	4,5	4	4,1	057
2	18,2	-	-	2	16,7	1	20,0	-	-	058
-	-	1	25,0	1	33,3	2	33,3	1	33,3	059
-	-	1	50,0	-	-	-	-	1	33,3	060
36	50,0	35	42,2	24	34,3	34	42,0	31	41,3	061
10	58,8	12	66,7	19	59,4	12	66,7	7	43,8	062
79	24,7	71	19,6	77	19,7	84	20,8	72	19,8	063
12	6,5	13	7,5	24	12,5	20	9,9	16	9,5	064
206	12,7	223	13,0	212	11,9	193	10,8	246	13,4	065
66	65,3	84	57,1	82	59,0	102	61,8	111	58,1	066
7	87,5	13	86,7	10	52,6	14	66,7	20	47,6	067
19	55,9	24	58,5	20	50,0	20	48,8	20	43,5	068
1	1,0	-	-	2	1,5	1	0,7	2	1,5	069
311	15,1	357	16,1	350	15,2	350	14,8	415	17,2	070
-	-	-	-	1	6,3	-	-	-	-	071
93	8,4	107	8,7	98	6,6	139	7,3	130	7,1	072
93	8,4	107	8,6	99	6,6	139	7,3	130	7,1	073
12	4,9	6	2,3	11	3,9	8	2,6	8	2,5	074
-	-	-	-	-	-	-	-	-	-	075
27	10,3	32	9,9	30	7,6	33	8,5	31	7,9	076
39	7,7	38	6,5	41	6,1	41	5,8	39	5,5	077
30	40,5	24	41,4	39	57,4	18	32,7	6	14,0	078
367	55,4	310	55,9	300	56,3	57	46,7	1 649	59,5	079
8	61,5	7	53,8	7	43,8	36	64,3	49	60,5	080
458	53,7	620	54,2	878	54,9	1 523	53,2	411	48,1	081
3	60,0	1	50,0	2	50,0	2	50,0	-	-	082
-	-	-	-	-	-	-	-	-	-	083
4	66,7	3	75,0	-	-	4	50,0	-	-	084
2	100,0	-	-	-	-	-	-	-	-	085
-	-	1	100,0	1	100,0	-	-	-	-	086
29	23,6	36	23,5	31	23,8	12	12,6	10	12,3	087
85	6,8	95	7,6	103	7,7	100	6,8	141	8,9	088
-	-	-	-	-	-	-	-	-	-	089
-	-	1	25,0	1	16,7	-	-	-	-	090
4	44,4	3	33,3	2	18,2	2	28,6	-	-	091
35	44,3	17	25,0	20	29,9	25	34,7	22	33,8	092
64	42,4	49	32,7	54	32,1	61	32,1	59	37,1	093
1	14,3	1	12,5	-	-	-	-	-	-	094
23	53,5	24	43,6	37	42,5	7	36,8	114	55,3	095
120	65,9	112	57,1	101	58,7	117	58,8	87	51,2	096
53	24,3	63	26,1	81	23,7	93	25,4	99	25,6	097
-	-	-	-	-	-	1	100,0	-	-	098
2	40,0	3	60,0	2	22,2	-	-	3	50,0	099
5	100,0	3	75,0	4	66,7	1	25,0	2	18,2	100
1 293	35,1	1 373	35,1	1 663	36,5	2 059	37,0	2 652	41,2	101
-	-	-	-	-	-	-	-	-	-	102
10	4,2	7	2,5	6	1,7	9	2,6	5	1,7	103
4	12,1	7	20,0	6	15,4	6	15,8	5	17,2	104

Statistisches Bundesamt, Fachserie 11, Reihe 3.S.1,
Berufliche Bildung 1978 - 1999

**2.2 Auszubildende mit neu abgeschlossenem
Weibliche Auszubildende: Anzahl und**

Lfd Nr	Kenn-ziffer	Berufsgruppe Ausbildungsberuf		1993	Anteil in %	1994	Anteil in %
105	1852	Holzbildhauer/in	(Hw)	9	60,0	4	40,0
106	1852	Holzbildhauer/in	(IH)	-	-	-	-
107	1853	Bursten- und Pinselmacher/in	(Hw)	4	50,0	2	28,6
108	1853	Bursten- und Pinselmacher/in	(IH)	1	100,0	-	-
109	1855	Holzspielzeugmacher/in	(Hw)	-	-	2	33,3
110	1855	Holzspielzeugmacher/in	(IH)	5	50,0	5	50,0
111	1858	Korbmacher/in	(Hw)	10	55,6	6	35,3
112	1858	Korb- und Rahmenflechter/in*)	(Hw)	-	-	-	-
113	1858	Korb- und Flechtwerker/in*)	(Hw)	-	-	-	-
114		Zusammen		42	15,3	28	9,5
19 Berufe in der Hütten- und Halbzeugindustrie							
115	1910	Verfahrensmechaniker/in in der Hutten- und Halbzeugindustrie	(IH)	5	1,1	2	0,6
116	1911	Hüttenwerker/in*)	(IH)	-	-	-	-
117	1944	Drahtzieher/in	(IH)	-	-	-	-
118		Zusammen		5	1,1	2	0,5
20 Gießereiberufe							
119	2010	Gießereiarbeiter/in*)	(IH)	-	-	-	-
120	2010	Gießereimechaniker/in	(Hw)	-	-	-	-
121	2010	Gießereimechaniker/in	(IH)	-	-	1	0,5
122	2016	Metall- und Glockengießer/in	(Hw)	2	14,3	2	14,3
123		Zusammen		2	1,0	3	1,4
21 Berufe in der spanlosen Metallverformung							
124	2123	Drahtwarenmacher/in	(IH)	-	-	-	-
125	2125	Kabeljunker/in	(IH)	-	-	1	2,4
126	2126	Federmacher/in	(IH)	-	-	-	-
127		Zusammen		-	-	1	1,9
22 Berufe in der spanenden Metallverformung							
128	2200	Werkzeugmaschinenwerker/in*)	(IH)	-	-	-	-
129	2210	Dreher/in	(Hw)	4	3,7	3	3,6
130	2210	Werkzeugmaschinenwerker/in -Drehen*)	(IH)	-	-	-	-
131	2210	Dreher-Fachwerker/in*)	(Hw)	-	-	-	-
132	2210	Dreher-Fachwerker/in*)	(IH)	1	25,0	-	-
133	2210	Werkzeugmaschinenpaner/in -Drehen*)	(Hw)	-	-	-	-
134	2210	Werkzeugmaschinenpaner/in -Drehen*)	(IH)	2	2,7	-	-
135	2211	Zerspanungsmechaniker/in -Drehtechnik	(Hw)	-	-	-	-
136	2211	Zerspanungsmechaniker/in -Drehtechnik	(IH)	91	4,8	67	4,5
137	2212	Zerspanungsmechaniker/in -Automatendrehtechnik	(IH)	1	0,6	3	1,7
138	2212	Revolverdreher/in	(IH)	-	-	-	-
139	2220	Werkzeugmaschinenwerker/in -Fräsen*)	(IH)	-	-	-	-
140	2220	Fräser/in	(IH)	1	2,2	2	4,5
141	2220	Fräser-Fachwerker/in*)	(Hw)	-	-	-	-
142	2220	Fräser-Fachwerker/in*)	(IH)	-	-	-	-
143	2220	Werkzeugmaschinenpaner/in -Fräsen*)	(Hw)	1	50,0	-	-
144	2220	Werkzeugmaschinenpaner/in -Fräsen*)	(IH)	1	5,9	1	1,8
145	2221	Zerspanungsmechaniker/in -Frästechnik	(IH)	32	4,8	25	4,1
146	2240	Bohrer/in	(IH)	-	-	-	-
147	2250	Metallschleifer/in	(IH)	-	-	-	-
148	2250	Schleifer/in	(Hw)	-	-	-	-
149	2250	Schleifer/in	(IH)	1	6,3	-	-
150	2251	Zerspanungsmechaniker/in -Schleiftechnik	(IH)	6	7,1	5	8,1
151		Zusammen		141	4,5	106	4,0
23 Berufe in der Metalloberflächenveredlung und Metallvergütung							
152	2310	Vorpolierer/in -Schmuck- und Kleingeräteherstellung	(IH)	-	-	2	100,0
153	2311	Feinpolierer/in	(Hw)	-	-	-	-
154	2311	Feinpolierer/in	(IH)	6	100,0	13	92,9
155	2340	Galvaniseur/in	(IH)	7	14,3	3	5,7
156	2340	Galvaniseur/in	(Hw)	2	8,7	3	9,1
157	2355	Emailschrnftmaier/in	(IH)	-	-	-	-
158		Zusammen		15	19,2	21	20,6
24 Metallverbindungsberufe							
159	2410	Schweißer/in*)	(Hw)	-	-	-	-
160	2410	Schweißer/in*)	(IH)	-	-	-	-
161	2410	Schweißwerker/in*)	(IH)	-	-	-	-

Ausbildungsvertrag 1993 - 1999 nach Ausbildungsberufen
Anteil an Auszubildenden insgesamt

1995	Anteil in %	1996	Anteil in %	1997	Anteil in %	1998	Anteil in %	1999	Anteil in %	Lfd. Nr.
8	57,1	13	52,0	8	53,3	9	75,0	8	57,1	105
-	-	-	-	-	-	-	-	-	-	106
3	42,9	2	15,4	6	33,3	5	50,0	2	25,0	107
2	66,7	2	50,0	5	45,5	4	36,4	5	62,5	108
4	36,4	5	38,5	3	21,4	7	46,7	8	66,7	109
10	71,4	4	21,1	18	72,0	17	63,0	25	62,5	110
10	55,6	9	75,0	6	46,2	2	40,0	4	80,0	111
1	100,0	1	100,0	-	-	-	-	-	-	112
-	-	-	-	-	-	-	-	1	33,3	113
52	15,0	50	12,6	58	11,6	59	12,7	63	15,0	114
3	0,7	3	0,7	5	1,2	2	0,5	3	0,8	115
-	-	-	-	-	-	-	-	-	-	116
2	7,1	1	3,8	4	11,4	3	10,3	4	11,1	117
5	1,0	4	0,9	9	2,0	5	1,2	7	1,8	118
-	-	-	-	-	-	-	-	-	-	119
-	-	-	-	-	-	-	-	1	25,0	120
-	-	2	0,6	3	0,7	3	0,7	2	0,4	121
1	6,7	3	16,7	-	-	-	-	-	-	122
1	0,3	5	1,3	3	0,7	3	0,6	3	0,6	123
-	-	-	-	-	-	-	-	-	-	124
1	3,0	-	-	-	-	-	-	-	-	125
-	-	1	7,7	-	-	-	-	-	-	126
1	1,9	1	1,9	-	-	-	-	-	-	127
-	-	-	-	-	-	3	33,3	-	-	128
2	1,4	1	0,6	2	1,0	3	1,3	4	2,0	129
-	-	-	-	-	-	-	-	1	7,7	130
-	-	-	-	-	-	-	-	-	-	131
-	-	-	-	-	-	-	-	-	-	132
-	-	-	-	-	-	-	-	-	-	133
-	-	7	6,1	2	2,0	2	2,4	1	0,9	134
-	-	-	-	-	-	4	6,5	-	-	135
79	4,4	85	4,4	89	4,5	82	3,5	74	3,3	136
8	3,1	3	1,3	3	1,0	6	1,5	4	1,0	137
-	-	-	-	-	-	-	-	-	-	138
-	-	-	-	-	-	-	-	-	-	139
1	2,2	2	5,1	2	6,9	-	-	-	-	140
-	-	-	-	-	-	-	-	-	-	141
-	-	-	-	-	-	-	-	-	-	142
-	-	-	-	-	-	-	-	-	-	143
2	3,7	-	-	1	3,1	-	-	1	5,0	144
36	4,7	34	3,9	44	4,4	46	3,6	34	2,4	145
-	-	-	-	-	-	-	-	-	-	146
-	-	-	-	-	-	-	-	-	-	147
-	-	-	-	-	-	-	-	-	-	148
-	-	-	-	-	-	1	6,7	-	-	149
5	5,1	4	3,8	6	6,1	6	5,0	4	3,1	150
133	4,0	136	3,8	149	3,9	153	3,3	123	2,6	151
1	100,0	-	-	1	100,0	1	100,0	2	100,0	152
-	-	-	-	-	-	-	-	1	100,0	153
9	100,0	9	90,0	12	92,3	16	88,9	10	100,0	154
13	16,7	13	12,9	10	8,5	17	12,1	19	14,0	155
3	5,8	2	3,0	2	3,6	5	6,1	7	8,5	156
1	100,0	-	-	-	-	-	-	2	100,0	157
27	19,1	24	13,3	25	13,4	39	16,1	41	17,6	158
-	-	-	-	-	-	-	-	-	-	159
-	-	-	-	-	-	-	-	-	-	160
1	7,7	-	-	-	-	-	-	1	8,3	161

**2.2 Auszubildende mit neu abgeschlossenem
Weibliche Auszubildende: Anzahl und**

Lfd Nr	Kennziffer	Berufsgruppe Ausbildungsberuf		1993	Anteil in %	1994	Anteil in %
162	2412	Schmelzschweißer/in (Hw)		-	-	-	-
163	2412	Anlagenmechaniker/in -Schweißtechnik (IH)		1	0,3	2	0,7
164	2412	Konstruktionsmechaniker/in -Schweißtechnik (IH)		-	-	-	-
165	2414	Elektro- und Schutzgasschweißer/in*) (IH)		-	-	-	-
166		Zusammen		1	0,3	2	0,7
	25	Metall- und Anlagenbauberufe					
167	2520	Anlagenmechaniker/in -Apparatechnik (IH)		3	1,0	2	0,8
168	2520	Behälter- und Apparatebauer/in (Hw)		-	-	2	5,6
169	2540	Metallbauer/in (Hw)		65	1,1	96	1,4
170	2540	Metallfachpraktiker/in*) (Hw)		-	-	-	-
171	2540	Schlossener/in*) (IH)		-	-	-	-
172	2540	Schlosser-Fachwerker/in*) (Hw)		1	1,5	-	-
173	2540	Schlosser-Fachwerker/in*) (IH)		-	-	-	-
174	2540	Metallbearbeiter/in -Schlosser*) (IH)		-	-	-	-
175	2541	Konstruktionsmechaniker/in -Ausrüstungstechnik (IH)		4	0,6	4	0,6
176	2550	Konstruktionsmechaniker/in -Metall- und Schiffbautechnik (IH)		6	0,5	6	0,5
177	2591	Rollladen- und Jalousiebauer/in (Hw)		6	4,8	5	2,9
178		Zusammen		85	1,0	115	1,3
	26	Blechkonstruktions- und Installationsberufe					
179	2610	Klempner/in (Hw)		3	0,6	6	0,9
180	2640	Anlagenmechaniker/in -Versorgungstechnik (Hw)		-	-	-	-
181	2640	Anlagenmechaniker/in -Versorgungstechnik (IH)		6	0,6	9	0,9
182	2650	Konstruktionsmechaniker/in -Feinblechbautechnik (Hw)		-	-	-	-
183	2650	Konstruktionsmechaniker/in -Feinblechbautechnik (IH)		29	4,1	25	3,9
184	2661	Kälteanlagenbauer/in (Hw)		7	1,5	2	0,4
185	2671	Gas- und Wasserinstallateur/in (Hw)		94	0,8	100	0,8
186	2680	Zentralheizungs- und Lüftungsbauer/in (Hw)		32	0,4	27	0,3
187		Zusammen		171	0,8	169	0,7
	27	Maschinenbau- und -wartungsberufe					
188	2730	Industriemechaniker/in -Maschinen- und Systemtechnik (IH)		142	2,4	119	2,2
189	2730	Maschinenbaumechaniker/in (Hw)		25	1,6	20	1,3
190	2740	Industriemechaniker/in -Betriebstechnik (Hw)		-	-	-	-
191	2740	Industriemechaniker/in -Betriebstechnik (IH)		193	2,6	151	2,5
192	2760	Industriemechaniker/in -Produktionstechnik (Hw)		-	-	-	-
193	2760	Industriemechaniker/in -Produktionstechnik (IH)		68	4,6	84	5,5
194	2781	Teilezurichter/in (Hw)		-	-	-	-
195	2781	Teilezurichter/in (IH)		64	5,6	36	3,4
196	2782	Gerätezusammensetzer/in (IH)		1	50,0	1	50,0
197	2782	Maschinenzusammensetzer/in (IH)		-	-	-	-
198	2782	Fertigungsmechaniker/in (IH)		-	-	-	-
199		Zusammen		493	2,8	411	2,7
	28	Fahr-, Flugzeugbau- und -wartungsberufe					
200	2810	Autofachwerker/in*) (Hw)		-	-	-	-
201	2810	Automobilmechaniker/in (IH)		43	4,5	25	3,0
202	2810	Kraftfahrzeugmechaniker/in (Hw)		510	2,1	470	2,0
203	2810	Automobilmechaniker/in (Hw)		-	-	-	-
204	2813	Zweiradmechaniker/in (Hw)		37	6,8	40	7,5
205	2813	Zweiradmechaniker/in*) (Hw)		-	-	-	-
206	2821	Landmaschinenmechaniker/in (Hw)		4	0,3	5	0,3
207	2830	Fluggerätmechaniker/in (Hw)		-	-	-	-
208	2830	Fluggerätmechaniker/in (IH)		28	5,6	25	5,0
209	2870	Karosserie- und Fahrzeugbauer/in (Hw)		14	0,7	14	0,8
210	2872	Karosseriebearbeiter/in*) (Hw)		1	9,1	-	-
211		Zusammen		637	2,1	579	2,0
	29	Werkzeug- und Formenbauberufe					
212	2900	Werkzeugmacher/in (Hw)		17	3,0	8	1,8
213	2921	Werkzeugmechaniker/in -Stanz- und Umformtechnik (Hw)		-	-	-	-
214	2921	Werkzeugmechaniker/in -Stanz- und Umformtechnik (IH)		102	4,3	68	3,6
215	2931	Werkzeugmechaniker/in -Formentechnik (IH)		35	3,4	21	2,6
216	2931	Werkzeugmechaniker/in -Formentechnik (Hw)		-	-	-	-
217	2940	Graveur/in (Hw)		11	37,9	10	27,0
218	2951	Chirurgiemechaniker/in (Hw)		8	19,5	3	7,5
219	2951	Werkzeugmechaniker/in -Instrumententechnik (IH)		4	22,2	1	5,6
220	2952	Schneidwerkzeugmechaniker/in (Hw)		1	9,1	-	-
221		Zusammen		178	4,4	111	3,4

Ausbildungsvertrag 1993 - 1999 nach Ausbildungsberufen
Anteil an Auszubildenden insgesamt

1995	Anteil in %	1996	Anteil in %	1997	Anteil in %	1998	Anteil in %	1999	Anteil in %	Lfd. Nr.
-	-	-	-	-	-	-	-	-	-	162
3	1,0	-	-	1	0,9	-	-	2	0,9	163
-	-	-	-	2	0,6	3	0,9	1	0,3	164
-	-	-	-	-	-	-	-	-	-	165
4	1,2	-	-	3	0,7	3	0,6	4	0,7	166
-	-	3	0,9	3	0,9	3	0,9	2	0,6	167
1	2,5	-	-	-	-	-	-	-	-	168
80	1,0	85	1,0	94	1,1	99	1,0	107	1,1	169
-	-	-	-	-	-	-	-	-	-	170
1	7,7	-	-	-	-	-	-	-	-	171
1	1,2	1	0,9	1	1,3	-	-	2	1,5	172
-	-	1	100,0	-	-	-	-	-	-	173
-	-	-	-	2	0,9	6	2,6	3	1,2	174
8	1,3	12	1,7	7	1,0	11	1,5	5	0,7	175
5	0,4	4	0,3	2	0,2	4	0,3	7	0,5	176
7	4,1	6	3,0	4	2,0	9	4,1	6	3,2	177
103	1,0	112	1,0	113	1,0	132	1,0	132	1,0	178
9	1,2	10	1,3	7	1,0	10	1,3	4	0,6	179
-	-	-	-	-	-	-	-	-	-	180
2	0,2	4	0,4	9	0,7	8	0,7	8	0,8	181
-	-	1	4,2	-	-	-	-	-	-	182
24	3,0	30	3,8	33	3,5	40	3,9	34	3,5	183
6	1,1	1	0,2	7	1,4	6	0,9	5	0,8	184
122	1,0	86	0,8	112	1,1	93	1,0	99	1,0	185
26	0,3	38	0,5	48	0,7	37	0,5	29	0,5	186
189	0,8	170	0,8	216	1,0	194	1,0	179	0,9	187
149	2,5	175	2,8	163	2,6	161	2,5	176	2,9	188
33	1,9	30	1,6	25	1,2	40	1,7	36	1,5	189
-	-	-	-	-	-	-	-	-	-	190
150	2,5	144	2,4	164	2,6	146	2,4	131	2,3	191
-	-	-	-	-	-	-	-	-	-	192
82	4,7	95	5,0	96	4,9	124	6,2	129	6,7	193
-	-	-	-	-	-	-	-	1	4,3	194
38	2,9	26	2,0	31	2,1	46	2,5	61	2,7	195
-	-	3	23,1	8	30,8	8	17,0	6	13,0	196
-	-	-	-	-	-	-	-	-	-	197
-	-	-	-	19	7,3	56	5,6	70	6,1	198
452	2,7	473	2,7	506	2,8	581	2,9	610	3,1	199
-	-	-	-	-	-	-	-	1	1,7	200
50	5,5	40	4,3	38	3,7	46	4,7	57	5,3	201
479	2,1	465	2,0	427	1,8	416	1,8	483	2,0	202
-	-	-	-	-	-	-	-	-	-	203
34	6,2	35	5,6	37	5,6	40	5,3	45	6,1	204
-	-	-	-	-	-	2	16,7	-	-	205
11	0,7	8	0,5	4	0,2	8	0,4	7	0,4	206
-	-	-	-	1	50,0	-	-	-	-	207
25	5,3	16	3,6	31	6,9	37	6,9	49	8,2	208
16	0,9	14	0,7	17	0,9	14	0,7	15	0,7	209
-	-	-	-	-	-	1	8,3	1	6,7	210
615	2,2	578	2,0	555	1,9	564	1,9	658	2,2	211
10	1,7	16	2,0	10	1,2	14	1,3	15	1,4	212
-	-	-	-	-	-	-	-	-	-	213
96	4,7	88	4,1	70	3,0	80	3,1	127	4,7	214
18	1,9	25	2,3	36	2,9	33	2,3	32	2,2	215
-	-	-	-	-	-	-	-	-	-	216
14	42,4	11	39,3	6	15,0	15	38,5	6	18,2	217
3	11,5	3	15,0	3	7,5	7	15,2	6	11,8	218
1	6,3	4	20,0	1	5,0	4	12,9	2	7,4	219
2	25,0	1	6,7	-	-	1	5,9	1	5,3	220
144	3,9	148	3,6	126	2,8	154	3,0	189	3,6	221

2.2 Auszubildende mit neu abgeschlossenem
Weibliche Auszubildende: Anzahl und

Lfd Nr	Kennziffer	Berufsgruppe Ausbildungsberuf	1993	Anteil in %	1994	Anteil in %
30 Feinwerktechnische und verwandte Berufe						
222	3000	Feinmechaniker/in (Hw)	31	8,3	23	6,8
223	3000	Industriemechaniker/in -Geräte- und Feinwerktechnik (IH)	132	5,7	124	5,9
224	3000	Metallbildner/in (Hw)	4	11,4	4	23,5
225	3003	Büchsenmacher/in (Hw)	1	4,0	1	3,6
226	3008	Schmuckwerker/in*) (IH)	-	-	6	60,0
227	3021	Goldschmied/in (Hw)	412	73,2	369	69,0
228	3021	Goldschmied/in (IH)	38	73,1	36	75,0
229	3022	Silberschmied/in (Hw)	4	40,0	2	100,0
230	3022	Silberschmied/in (IH)	2	66,7	-	-
231	3023	Edelsteinfasser/in (IH)	1	16,7	-	-
232	3023	Edelsteinfasser/in (Hw)	-	-	-	-
233	3031	Zahntechniker/in (Hw)	2 348	54,0	2 272	53,1
234	3041	Augenoptiker/in (Hw)	1 995	71,3	1 647	68,3
235	3051	Klavierstimmer/in*) (Hw)	1	100,0	1	33,3
236	3051	Klavier- und Cembalobauer/in (Hw)	8	38,1	3	17,6
237	3051	Klavier- und Cembalobauer/in (IH)	3	16,7	5	38,5
238	3052	Orgel- und Harmoniumbauer/in (Hw)	12	13,6	16	19,3
239	3052	Orgel- und Harmoniumbauer/in (IH)	1	16,7	1	12,5
240	3053	Metallblasinstrumenten- und Schlagzeugmacher/in (Hw)	-	-	3	15,0
241	3053	Metallblasinstrumentenmacher/in (IH)	-	-	-	-
242	3054	Bogenmacher/in (Hw)	-	-	-	-
243	3054	Geigenbauer/in (Hw)	6	42,9	4	44,4
244	3055	Zupfinstrumentenmacher/in (Hw)	2	40,0	2	15,4
245	3056	Holzblasinstrumentenmacher/in (Hw)	1	14,3	1	10,0
246	3056	Holzblasinstrumentenmacher/in (IH)	1	50,0	3	33,3
247	3058	Handzuginstrumentenmacher/in (Hw)	-	-	3	75,0
248	3058	Handzuginstrumentenmacher/in (IH)	1	16,7	1	20,0
249	3071	Orthopädiemechaniker/in und Bandagist/in (Hw)	151	31,2	197	37,2
250	3080	Uhrmacher/in (Hw)	38	34,9	24	26,4
251	3080	Uhrmacher/in (IH)	2	66,7	-	-
252	3091	Spielzeughersteller/in (IH)	-	-	-	-
253	3093	Biologiemodellmacher/in (IH)	2	40,0	4	80,0
254		Zusammen	5 197	45,9	4 752	44,8
31 Elektroberufe						
255	3100	Elektroinstallateur/in (Hw)	152	0,9	145	0,8
256	3100	Elektroinstallationspraktiker/in*) (IH)	-	-	-	-
257	3100	Elektrowerker/in*) (IH)	-	-	-	-
258	3100	Elektroinstallationswerker/in*) (Hw)	-	-	-	-
259	3111	Energieelektroniker/in -Anlagentechnik (Hw)	-	-	-	-
260	3111	Energieelektroniker/in -Anlagentechnik (IH)	69	1,7	73	2,0
261	3111	Elektroanlagenfachkraft*) (IH)	-	-	-	-
262	3111	Elektroanlagenmonteur/in (Hw)	-	-	-	-
263	3111	Elektroanlagenmonteur/in (IH)	-	-	-	-
264	3112	Energieelektroniker/in -Betriebstechnik (Hw)	-	-	-	-
265	3112	Energieelektroniker/in -Betriebstechnik (IH)	117	2,5	71	1,8
266	3112	Elektroniker/in -Energietechnik*) (IH)	-	-	-	-
267	3121	Kommunikationselektroniker/in -Telekommunikationstechnik (IH)	33	3,8	26	4,1
268	3121	Kommunikationselektroniker/in -Telekommunikationstechnik (ÖD)	126	4,5	30	4,7
269	3125	Fernmeldeanlagenelektroniker/in (Hw)	5	2,2	5	2,6
270	3130	Elektromaschinenbauer/in (Hw)	2	0,5	5	1,3
271	3131	Elektromaschinenmonteur/in (Hw)	-	-	-	-
272	3131	Elektromaschinenmonteur/in (IH)	5	3,4	8	9,3
273	3151	Radio- und Fernsehtechniker/in (Hw)	49	1,9	43	2,0
274	3153	Hörgeräteakustiker/in (Hw)	221	56,8	249	57,4
275	3161	Elektromechaniker/in (Hw)	30	6,0	15	3,2
276	3161	Mechatroniker/in (Hw)	-	-	-	-
277	3161	Mechatroniker/in (IH)	-	-	-	-
278	3162	Industrieelektroniker/in -Produktionstechnik (Hw)	-	-	-	-
279	3162	Industrieelektroniker/in -Produktionstechnik (IH)	27	3,2	42	5,0
280	3162	Mikrotechnologe/Mikrotechnologin (IH)	-	-	-	-
281	3163	Elektrogerätezusammenbauer/in*) (IH)	5	7,7	2	2,2
282	3163	Industrieelektroniker/in -Gerätetechnik (Hw)	-	-	-	-
283	3163	Industrieelektroniker/in -Gerätetechnik (IH)	68	4,4	58	4,2
284	3163	Nachrichtengerätetechniker/in*) (IH)	2	8,7	2	9,5
285	3163	Elektrogerätefachkraft*) (IH)	-	-	1	3,4
286	3163	Elektroniker/in -Gerätetechnik*) (IH)	5	11,9	-	-
287	3163	Elektronikgerätemechaniker/in*) (IH)	-	-	-	-
288	3163	Fluggeräteelektroniker/in (IH)	-	-	-	-
289	3165	Prozessleitetelektroniker/in (IH)	23	3,8	11	2,3
290	3165	Prozessleitetelektroniker/in (Hw)	-	-	-	-

Ausbildungsvertrag 1993 - 1999 nach Ausbildungsberufen
Anteil an Auszubildenden insgesamt

1995	Anteil in %	1996	Anteil in %	1997	Anteil in %	1998	Anteil in %	1999	Anteil in %	Lfd. Nr.
27	7,6	23	5,8	35	8,3	51	12,6	36	9,5	222
173	7,6	147	5,9	131	5,3	162	6,3	143	6,0	223
8	22,9	6	20,0	4	13,8	3	10,7	1	3,8	224
1	5,0	-	-	1	5,3	-	-	1	7,1	225
7	70,0	1	50,0	-	-	9	90,0	4	66,7	226
323	71,3	358	72,9	333	75,2	390	78,9	337	78,0	227
25	58,1	10	62,5	22	45,8	44	77,2	19	61,3	228
3	50,0	4	40,0	-	-	1	20,0	1	25,0	229
1	50,0	1	50,0	-	-	-	-	-	-	230
1	33,3	-	-	2	33,3	7	77,8	3	60,0	231
-	-	1	50,0	-	-	1	100,0	-	-	232
2 319	53,8	2 237	53,0	2 098	53,7	1 432	53,6	1 280	59,0	233
1 698	69,1	1 712	70,8	1 642	71,5	1 564	72,4	1 719	76,2	234
-	-	-	-	1	33,3	-	-	1	33,3	235
7	30,4	2	7,1	10	34,5	5	18,5	10	30,3	236
5	26,3	5	33,3	4	18,2	5	20,8	4	17,4	237
9	12,9	13	16,0	11	15,5	9	12,9	5	7,2	238
1	16,7	2	40,0	-	-	-	-	-	-	239
2	7,1	2	7,4	1	6,7	4	14,3	-	-	240
-	-	-	-	-	-	-	-	-	-	241
1	33,3	-	-	-	-	1	25,0	-	-	242
6	35,3	5	50,0	2	28,6	9	50,0	6	33,3	243
2	28,6	1	12,5	2	16,7	-	-	2	22,2	244
4	50,0	5	35,7	2	15,4	3	37,5	7	50,0	245
2	33,3	1	12,5	-	-	2	22,2	1	20,0	246
-	-	-	-	1	50,0	-	-	-	-	247
1	20,0	2	40,0	1	25,0	2	66,7	2	40,0	248
173	30,1	192	30,9	191	32,9	169	32,1	174	33,0	249
39	45,9	40	37,7	33	35,9	39	39,0	32	42,1	250
6	85,7	-	-	4	33,3	8	61,5	3	30,0	251
-	-	-	-	12	85,7	8	72,7	9	90,0	252
2	66,7	1	100,0	3	60,0	2	50,0	-	-	253
4 846	44,7	4 771	43,2	4 546	43,0	3 930	42,2	3 800	44,5	254
169	1,0	170	1,1	186	1,3	174	1,2	174	1,2	255
-	-	-	-	-	-	-	-	-	-	256
-	-	-	-	-	-	1	7,1	2	12,5	257
-	-	-	-	1	4,0	-	-	-	-	258
-	-	1	4,5	1	3,0	-	-	-	-	259
67	1,8	83	2,4	66	1,9	82	2,4	90	2,9	260
-	-	-	-	-	-	-	-	-	-	261
-	-	-	-	-	-	-	-	-	-	262
-	-	-	-	11	7,7	12	3,7	14	3,9	263
-	-	-	-	-	-	-	-	-	-	264
101	2,4	99	2,4	130	3,0	122	2,8	121	2,9	265
-	-	-	-	-	-	1	25,0	-	-	266
81	5,2	68	4,1	29	4,3	18	5,5	16	5,5	267
-	-	-	-	-	-	-	-	-	-	268
5	2,3	4	1,7	5	1,8	3	1,1	3	1,0	269
5	1,4	3	0,8	6	1,8	1	0,3	1	0,3	270
-	-	-	-	-	-	-	-	-	-	271
6	6,1	3	2,7	3	2,7	8	6,5	3	3,0	272
26	1,4	38	2,3	37	2,4	17	1,2	25	2,7	273
250	59,2	276	57,4	258	56,4	277	61,0	272	62,8	274
17	3,2	12	2,5	23	4,7	22	4,2	19	3,9	275
-	-	-	-	-	-	2	9,1	1	2,8	276
-	-	-	-	-	-	53	4,1	107	3,0	277
-	-	-	-	-	-	-	-	-	-	278
49	5,2	54	5,4	70	6,5	76	7,5	62	6,7	279
-	-	-	-	-	-	25	18,9	34	20,5	280
9	9,0	8	8,0	5	5,0	5	6,0	7	6,5	281
-	-	-	-	-	-	-	-	-	-	282
63	4,4	82	5,4	58	3,6	96	6,5	66	4,8	283
-	-	1	4,8	-	-	-	-	-	-	284
1	2,7	2	4,7	4	7,1	1	2,3	3	4,9	285
-	-	-	-	-	-	-	-	-	-	286
-	-	-	-	-	-	-	-	-	-	287
-	-	-	-	-	-	3	3,8	3	3,8	288
28	5,1	25	4,1	20	3,3	23	3,9	17	3,3	289
-	-	-	-	-	-	-	-	-	-	290

2.2 Auszubildende mit neu abgeschlossenem
Weibliche Auszubildende: Anzahl und

Lfd Nr	Kennziffer	Berufsgruppe Ausbildungsberuf		1993	Anteil in %	1994	Anteil in %
291	3171	Kommunikationselektroniker/in -Informationstechnik	(Hw)	1	33,3	-	-
292	3171	Kommunikationselektroniker/in -Informationstechnik	(IH)	94	5,4	74	4,7
293	3171	Informationselektroniker/in	(Hw)	-	-	-	-
294	3171	Informations- und Telekommunikationssystem-Elektroniker/in	(Hw)	-	-	-	-
295	3171	Informations- und Telekommunikationssystem-Elektroniker/in	(IH)	-	-	-	-
296	3172	Kommunikationselektroniker/in -Funktechnik	(Hw)	-	-	-	-
297	3172	Kommunikationselektroniker/in -Funktechnik	(IH)	35	5,2	28	4,7
298	3175	Büroinformationselektroniker/in	(Hw)	20	3,8	13	2,5
299	3181	Kraftfahrzeugelektriker/in	(Hw)	21	1,8	29	2,9
300	3181	Kraftfahrzeugelektriker/in	(IH)	13	6,1	8	4,2
301		Zusammen		1 123	2,7	938	2,5
32 Montierer/innen und Metalberufe, a.n.g.							
302	3231	Maschinenwerker/in*)	(IH)	-	-	-	-
303	3231	Metallfachwerker/in*)	(Hw)	1	1,2	2	2,0
304	3231	Produktionsfacharbeiter/in -Metall*)	(IH)	-	-	-	-
305	3231	Metallwerker/in*)	(Hw)	-	-	-	-
306	3231	Metallwerker/in*)	(IH)	3	2,7	6	6,5
307	3232	Industriefachhelfer/in*)	(IH)	2	8,3	3	10,3
308	3232	Industriewerker/in*)	(IH)	-	-	-	-
309	3239	Metallbearbeiter/in*)	(Hw)	5	1,5	6	2,1
310	3239	Metallbearbeiter/in*)	(IH)	9	1,9	13	3,2
311	3239	Metallfeinbearbeiter/in*)	(Hw)	4	5,8	1	1,5
312	3239	Metallfeinbearbeiter/in*)	(IH)	5	3,3	6	4,2
313		Zusammen		29	2,2	37	3,2
33 Spinnberufe							
314	3311	Textilmechaniker/in -Spinnerei	(IH)	2	11,1	-	-
315	3312	Textilmaschinenführer/in -Spinnerei	(IH)	26	47,3	30	41,7
316	3323	Seiler/in	(Hw)	-	-	-	-
317		Zusammen		28	37,3	30	35,3
34 Berufe in der Textilherstellung							
318	3410	Weber/in	(Hw)	9	69,2	18	94,7
319	3411	Textilmaschinenführer/in -Weberei	(IH)	34	23,8	58	34,3
320	3412	Textilmechaniker/in -Weberei	(IH)	5	8,1	5	10,2
321	3413	Textilmechaniker/in -Bandweberei	(IH)	1	12,5	2	40,0
322	3416	Textilstopfer/in	(IH)	13	100,0	27	100,0
323	3440	Stricker/in	(Hw)	2	100,0	3	75,0
324	3441	Textilmaschinenführer/in -Maschenindustrie	(IH)	9	28,1	20	46,5
325	3442	Textilmechaniker/in -Maschenindustrie	(IH)	2	10,5	1	4,5
326	3491	Textilmaschinenführer/in -Tufting	(IH)	7	46,7	2	12,5
327	3492	Textilmechaniker/in -Tufting	(IH)	1	20,0	-	-
328	3493	Textilmaschinenführer/in -Vliesstoff	(IH)	8	38,1	4	40,0
329	3494	Textilmechaniker/in -Vliesstoff	(IH)	-	-	-	-
330	3496	Schmucktextilienhersteller/in	(IH)	17	94,4	19	86,4
331	3496	Schmucktextilienhersteller/in	(Hw)	-	-	-	-
332		Zusammen		108	30,3	159	39,8
35 Berufe in der Textilverarbeitung							
333	3511	Modeschneider/in	(IH)	694	96,3	490	95,7
334	3512	Fachpraktiker/in im Herrenschneiderhandwerk*)	(Hw)	3	100,0	-	-
335	3512	Herrenschneider/in	(Hw)	75	69,4	79	73,8
336	3513	Damenschneider/in	(Hw)	929	95,7	877	96,6
337	3513	Fachpraktiker/in im Damenschneiderhandwerk*)	(Hw)	-	-	11	100,0
338	3521	Bekleidungsteilnäher/in*)	(IH)	4	100,0	6	100,0
339	3521	Näher/in im Damenschneiderhandwerk*)	(Hw)	7	100,0	8	100,0
340	3521	Modeteilnäher/in*)	(IH)	-	-	-	-
341	3522	Modenäher/in	(Hw)	9	100,0	8	100,0
342	3522	Modenäher/in	(IH)	1 993	97,5	1 595	97,1
343	3526	Änderungsnäher/in*)	(Hw)	4	100,0	-	-
344	3530	Wäscheschneider/in	(Hw)	9	100,0	11	100,0
345	3541	Hut- und Mützenmacher/in	(Hw)	-	-	1	100,0
346	3543	Modist/in	(Hw)	38	97,4	39	90,7
347	3543	Modist/in	(IH)	4	100,0	-	-
348	3581	Segelmacher/in	(Hw)	9	39,1	7	25,0
349	3582	Technische(r) Konfektionär/in	(Hw)	-	-	-	-
350	3582	Technische(r) Konfektionär/in	(IH)	8	42,1	6	42,9
351	3591	Sticker/in	(Hw)	9	100,0	15	93,8
352	3592	Tapissen/in	(IH)	1	100,0	-	-
353		Zusammen		3 796	95,5	3 153	95,1

Ausbildungsvertrag 1993 - 1999 nach Ausbildungsberufen
Anteil an Auszubildenden insgesamt

1995	Anteil in %	1996	Anteil in %	1997	Anteil in %	1998	Anteil in %	1999	Anteil in %	Lfd. Nr.
-	-	-	-	-	-	-	-	-	-	291
71	4,8	55	4,0	58	5,0	47	4,7	59	6,1	292
-	-	-	-	-	-	-	-	10	2,3	293
-	-	-	-	-	-	1	10,0	1	4,8	294
-	-	-	-	67	4,6	84	3,9	101	3,6	295
-	-	-	-	-	-	-	-	-	-	296
23	3,9	25	4,7	32	6,5	38	7,2	30	6,0	297
13	2,4	13	2,3	7	1,6	6	1,4	10	2,5	298
29	2,9	28	2,5	19	2,0	19	2,0	25	2,4	299
15	6,4	16	6,2	17	6,6	19	6,3	21	7,0	300
1 028	2,8	1 064	3,0	1 111	3,2	1 236	3,4	1 297	3,4	301
-	-	-	-	-	-	-	-	-	-	302
1	0,9	3	2,5	3	3,4	1	1,4	2	3,0	303
-	-	-	-	-	-	-	-	-	-	304
-	-	-	-	-	-	-	-	-	-	305
-	-	1	0,9	10	8,5	3	2,3	3	2,6	306
1	4,3	-	-	2	9,1	4	16,0	6	31,6	307
-	-	-	-	-	-	-	-	-	-	308
3	0,9	-	-	2	0,6	4	1,2	3	0,8	309
5	1,1	9	2,0	4	1,8	-	-	4	1,8	310
6	7,8	1	1,7	-	-	1	2,3	1	1,8	311
9	6,0	8	5,0	4	3,0	6	4,4	4	2,7	312
25	2,0	22	1,7	25	2,5	19	2,1	23	2,3	313
2	15,4	3	15,8	1	16,7	1	7,7	-	-	314
25	46,3	11	29,7	20	32,3	23	27,7	16	34,8	315
-	-	-	-	-	-	-	-	1	16,7	316
27	38,6	14	23,3	21	30,0	24	23,8	17	27,9	317
7	100,0	4	100,0	16	94,1	4	80,0	6	100,0	318
68	30,4	47	24,1	50	20,2	74	23,3	67	23,8	319
8	16,7	6	12,5	6	10,9	6	10,0	6	6,3	320
-	-	4	30,8	3	18,8	2	25,0	-	-	321
28	100,0	26	96,3	37	97,4	39	95,1	42	100,0	322
-	-	2	100,0	4	80,0	2	100,0	1	100,0	323
26	57,8	17	32,1	17	21,8	26	30,6	14	18,7	324
4	17,4	2	11,8	10	27,0	3	10,0	5	9,4	325
4	26,7	2	10,0	2	7,7	3	13,6	2	20,0	326
-	-	1	12,5	-	-	2	25,0	1	7,7	327
3	21,4	2	10,5	6	23,1	7	26,9	5	17,9	328
1	11,1	-	-	1	7,7	-	-	2	9,5	329
13	65,0	15	83,3	35	71,4	24	64,9	23	67,6	330
-	-	1	100,0	-	-	-	-	2	100,0	331
162	36,5	129	29,7	187	30,5	192	29,5	176	26,1	332
412	96,0	458	96,8	474	95,2	378	95,7	412	95,8	333
14	93,3	-	-	2	100,0	-	-	-	-	334
80	81,1	70	82,4	74	78,7	57	71,3	70	78,7	335
769	95,3	763	96,5	740	96,9	738	96,1	771	96,3	336
-	-	7	100,0	4	100,0	10	100,0	18	100,0	337
-	-	8	100,0	-	-	-	-	8	100,0	338
7	100,0	3	75,0	6	100,0	2	66,7	7	100,0	339
-	-	-	-	-	-	13	100,0	16	88,9	340
5	83,3	3	75,0	8	100,0	-	-	1	100,0	341
1 459	96,8	1 454	97,5	1 366	97,1	1 104	97,1	1 139	97,5	342
-	-	-	-	5	83,3	3	100,0	1	50,0	343
4	100,0	7	100,0	2	50,0	5	100,0	3	100,0	344
2	100,0	-	-	-	-	-	-	-	-	345
29	96,7	28	100,0	39	100,0	22	91,7	19	100,0	346
4	100,0	6	100,0	3	100,0	3	100,0	1	100,0	347
3	14,3	6	19,4	3	11,1	6	20,0	8	22,9	348
-	-	-	-	-	-	1	50,0	-	-	349
9	39,1	10	38,5	18	34,6	20	29,9	18	36,7	350
12	100,0	19	100,0	14	93,3	16	94,1	10	100,0	351
3	100,0	1	100,0	1	100,0	-	-	1	100,0	352
2 792	94,8	2 843	95,4	2 759	94,1	2 378	93,0	2 501	94,1	353

**2.2 Auszubildende mit neu abgeschlossenem
Weibliche Auszubildende: Anzahl und**

Lfd. Nr	Kenn-ziffer	Berufsgruppe Ausbildungsberuf		1993	Anteil in %	1994	Anteil in %
	36	Textilveredler/Innen					
354	3610	Textilmaschinenführer/in -Veredlung	(IH)	23	24,7	18	17,5
355	3610	Textilveredler/in	(IH)	15	22,4	14	25,0
356		Zusammen		38	23,8	32	20,1
	37	Berufe in der Lederherstellung, Leder- und Fellverarbeitung					
357	3710	Gerber/in	(Hw)	-	-	-	-
358	3710	Gerber/in	(IH)	-	-	1	8,3
359	3720	Schuhmacher/in	(Hw)	21	21,6	25	29,8
360	3722	Orthopädienschuhmacher/in	(Hw)	73	27,1	78	24,1
361	3730	Schuhfertiger/in	(IH)	14	45,2	18	45,0
362	3731	Schäftemacher/in*)	(Hw)	-	-	-	-
363	3733	Schuh- und Lederwarenstepper/in	(Hw)	-	-	1	100,0
364	3733	Schuh- und Lederwarenstepper/in	(IH)	17	94,4	29	96,7
365	3741	Sattler/in	(Hw)	27	26,0	28	29,2
366	3741	Sattler/in	(IH)	6	50,0	6	66,7
367	3742	Feinsattler/in	(IH)	-	-	2	50,0
368	3745	Feintäschner/in	(Hw)	5	62,5	6	66,7
369	3745	Täschner/in	(IH)	27	71,1	19	79,2
370	3762	Handschuhmacher/in	(Hw)	-	-	-	-
371	3781	Pelzveredler/in	(IH)	-	-	-	-
372	3783	Kürschner/in	(Hw)	14	87,5	13	81,3
373	3783	Kürschner/in	(IH)	-	-	-	-
374		Zusammen		204	33,6	226	34,8
	39	Berufe in der Back-, Konditor-, Süßwarenherstellung					
375	3910	Bäckerfachwerker/in*)	(Hw)	1	33,3	1	10,0
376	3910	Bäckerwerker/in*)	(Hw)	2	28,6	1	11,1
377	3910	Bäcker/in	(Hw)	1 502	24,9	1 483	23,8
378	3910	Bäcker/in	(IH)	18	43,9	16	37,2
379	3920	Konditor/in	(Hw)	1 260	61,0	1 327	62,6
380	3930	Fachkraft für Süßwarentechnik	(IH)	21	72,4	9	31,0
381		Zusammen		2 804	34,3	2 837	33,6
	40	Fleischer/Innen					
382	4010	Fleischerfachwerker/in*)	(Hw)	-	-	-	-
383	4010	Fleischer/in	(Hw)	133	4,7	127	4,4
384	4010	Fleischer/in	(IH)	43	17,1	50	19,3
385		Zusammen		176	5,7	177	5,6
	41	Köche/Köchinnen					
386	4110	Koch/Köchin	(IH)	2 874	32,1	3 333	34,2
387	4110	Koch/Köchin	(Hw)	-	-	-	-
388	4116	Beikoch/Beiköchin*)	(IH)	161	49,8	272	55,3
389	4116	Teilkoch/Teilköchin*)	(IH)	10	52,6	4	44,4
390		Zusammen		3 045	32,7	3 609	35,2
	42	Berufe in der Getränke-, Genussmittelherstellung					
391	4210	Brauer/in und Mälzer/in	(Hw)	-	-	1	1,2
392	4210	Brauer/in und Mälzer/in	(IH)	8	2,3	15	4,7
393	4231	Brenner/in	(Lw)	-	-	-	-
394	4231	Brenner/in	(IH)	-	-	-	-
395	4232	Destillateur/in	(IH)	5	50,0	2	18,2
396	4233	Weinküfer/in	(Hw)	-	-	-	-
397	4233	Weinküfer/in	(IH)	4	9,8	6	14,6
398	4234	Fachkraft für Fruchtsafttechnik	(IH)	8	22,2	10	27,8
399	4234	Fachkraft für Fruchtsafttechnik	(Hw)	-	-	-	-
400		Zusammen		25	4,8	34	6,8
	43	Übrige Ernährungsberufe					
401	4310	Molkereifachmann/-fachfrau	(Lw)	25	14,1	30	20,4
402	4350	Fachkraft für Lebensmitteltechnik	(IH)	78	41,3	81	36,7
403	4351	Müller/in	(Hw)	-	-	1	7,1
404	4351	Müller/in	(IH)	1	5,0	4	10,8
405		Zusammen		104	25,7	116	27,7

Ausbildungsvertrag 1993 - 1999 nach Ausbildungsberufen
Anteil an Auszubildenden insgesamt

1995	Anteil in %	1996	Anteil in %	1997	Anteil in %	1998	Anteil in %	1999	Anteil in %	Lfd. Nr.
31	22,1	33	20,6	29	15,7	30	15,2	31	15,5	354
11	26,2	8	13,3	11	16,9	29	28,2	20	19,0	355
42	23,1	41	18,6	40	16,0	59	19,7	51	16,7	358
1	33,3	1	50,0	-	-	1	100,0	-	-	357
1	9,1	1	9,1	2	9,1	3	15,0	1	4,5	358
13	13,7	21	23,3	22	24,7	20	21,7	17	23,6	359
93	24,1	117	26,4	105	26,9	114	28,9	150	31,1	360
15	50,0	23	46,9	43	53,8	36	52,2	31	45,6	361
-	-	-	-	-	-	-	-	-	-	362
-	-	-	-	1	100,0	-	-	2	100,0	363
26	100,0	22	100,0	29	100,0	18	100,0	18	100,0	364
33	30,8	36	28,6	30	24,8	35	26,1	30	24,6	365
5	55,6	5	38,5	1	11,1	3	27,3	3	25,0	366
1	100,0	1	33,3	2	66,7	-	-	-	-	367
4	66,7	4	66,7	7	53,8	4	30,8	4	57,1	368
29	76,3	25	65,8	9	69,2	15	55,6	6	54,5	369
-	-	2	100,0	1	100,0	-	-	-	-	370
-	-	-	-	-	-	-	-	-	-	371
7	100,0	16	84,2	18	85,7	13	92,9	15	83,3	372
-	-	-	-	2	50,0	-	-	-	-	373
228	31,7	274	33,2	272	34,1	262	33,0	277	33,1	374
2	11,8	5	23,8	10	43,5	4	26,7	3	18,8	375
1	5,6	1	16,7	5	21,7	2	22,2	2	10,0	376
1 632	25,2	1 793	24,1	1 747	21,9	1 725	22,1	1 660	23,1	377
21	45,7	11	25,0	30	50,0	15	39,5	27	37,5	378
1 339	64,8	1 411	62,2	1 502	64,9	1 469	64,1	1 469	66,0	379
25	50,0	20	38,5	26	36,6	33	42,9	35	49,3	380
3 020	34,8	3 241	32,9	3 320	31,7	3 248	31,7	3 196	33,3	381
-	-	-	-	-	-	-	-	-	-	382
152	5,0	145	4,1	174	4,3	154	3,9	144	4,0	383
59	22,0	60	19,1	62	16,6	52	13,6	46	12,9	384
211	6,3	205	5,3	236	5,4	206	4,7	190	4,8	385
3 352	33,9	3 816	34,0	4 212	32,9	4 380	31,4	4 897	30,4	386
-	-	1	100,0	-	-	4	50,0	2	50,0	387
274	48,9	351	54,4	372	48,2	402	46,2	429	44,0	388
6	40,0	10	33,3	5	18,5	10	29,4	12	34,3	389
3 632	34,7	4 178	35,1	4 589	33,8	4 796	32,3	5 340	31,2	390
5	8,2	6	6,9	3	3,2	6	9,2	3	4,3	391
13	4,2	20	5,9	13	4,1	15	5,7	20	7,5	392
-	-	-	-	-	-	-	-	-	-	393
-	-	-	-	-	-	-	-	-	-	394
4	30,8	2	25,0	1	11,1	1	16,7	3	75,0	395
1	14,3	1	16,7	3	20,0	1	14,3	-	-	396
8	17,0	10	19,2	5	7,1	10	12,8	9	12,2	397
4	12,5	4	7,4	5	8,8	5	9,3	1	2,0	398
-	-	-	-	-	-	-	-	-	-	399
35	7,4	43	7,8	30	5,3	38	8,0	36	7,5	400
32	16,1	39	18,1	29	11,5	34	12,5	34	15,0	401
87	41,2	122	39,6	145	38,0	159	36,1	153	37,0	402
4	14,3	1	2,8	2	5,0	4	13,8	3	7,5	403
1	3,0	-	-	2	3,1	2	3,3	1	1,3	404
124	26,3	162	26,8	178	24,1	199	24,8	191	25,2	405

**2.2 Auszubildende mit neu abgeschlossenem
Weibliche Auszubildende: Anzahl und**

Lfd Nr	Kenn-ziffer	Berufsgruppe Ausbildungsberuf	1993	Anteil in %	1994	Anteil in %
	44	Hochbauberufe				
406	4401	Hochbaufacharbeiter/in (Hw)	-	-	-	-
407	4401	Hochbaufacharbeiter/in (IH)	2	0,1	4	0,2
408	4401	Baufacharbeiter/in* (Hw)	-	-	-	-
409	4401	Baufacharbeiter/in* (IH)	-	-	-	-
410	4404	Hochbaufachwerker/in* (Hw)	-	-	-	-
411	4404	Hochbaufachwerker/in* (IH)	-	-	-	-
412	4410	Maurer/in (Hw)	42	0,3	45	0,3
413	4410	Maurer/in (IH)	9	0,2	12	0,3
414	4412	Fassadenmonteur/in (IH)	-	-	-	-
415	4412	Fassadenmonteur/in (Hw)	-	-	-	-
416	4414	Backofenbauer/in (Hw)	-	-	-	-
417	4414	Feuerungs- und Schornsteinbauer/in (Hw)	-	-	-	-
418	4414	Feuerungs- und Schornsteinbauer/in (IH)	-	-	-	-
419	4419	Ausbaumaurer/in* (Hw)	-	-	-	-
420	4420	Beton- und Stahlbetonbauer/in (Hw)	2	0,3	2	0,2
421	4420	Beton- und Stahlbetonbauer/in (IH)	2	0,1	3	0,2
422	4431	Gerüstbauer/in (Hw)	-	-	1	0,3
423	4431	Gerüstbauer/in (IH)	-	-	-	-
424		Zusammen	57	0,3	67	0,2
	46	Tiefbauberufe				
425	4601	Tiefbaufacharbeiter/in (Hw)	-	-	-	-
426	4601	Tiefbaufacharbeiter/in (IH)	1	0,2	2	0,4
427	4610	Straßenbauer/in (Hw)	3	0,2	1	0,1
428	4610	Straßenbauer/in (IH)	1	0,1	3	0,2
429	4610	Straßeninstandsetzer/in* (Hw)	-	-	-	-
430	4610	Tiefbaufachwerker/in* (Hw)	-	-	-	-
431	4631	Gleisbauer/in (IH)	-	-	-	-
432	4653	Wasserbauer/in (ÖD)	-	-	2	1,2
433	4662	Brunnenbauer/in (Hw)	-	-	-	-
434	4662	Brunnenbauer/in (IH)	-	-	-	-
435	4663	Kanalbauer/in (Hw)	-	-	-	-
436	4663	Kanalbauer/in (IH)	2	0,6	2	0,5
437	4664	Rohrleitungsbauer/in (Hw)	-	-	-	-
438	4664	Rohrleitungsbauer/in (IH)	2	0,5	-	-
439	4669	Spezialtiefbauer/in (Hw)	-	-	-	-
440	4669	Spezialtiefbauer/in (IH)	-	-	-	-
441		Zusammen	9	0,2	10	0,2
	48	Ausbauberufe				
442	4801	Ausbaufacharbeiter/in (Hw)	-	-	-	-
443	4801	Ausbaufacharbeiter/in (IH)	1	0,5	3	1,1
444	4804	Ausbaufachwerker/in* (IH)	-	-	-	-
445	4804	Ausbaufachwerker/in* (Hw)	-	-	-	-
446	4810	Stuckateur/in (Hw)	22	1,7	31	2,0
447	4810	Stuckateur/in (IH)	3	37,5	2	15,4
448	4822	Isolierfacharbeiter/in (IH)	-	-	-	-
449	4822	Industrie-Isolierer/in (IH)	-	-	2	1,1
450	4822	Industrie-Isolierer/in (Hw)	-	-	-	-
451	4823	Wärme-, Kälte- und Schallschutzisolierer/in (Hw)	4	2,3	-	-
452	4823	Wärme-, Kälte- und Schallschutzisolierer/in (IH)	-	-	-	-
453	4824	Trockenbaumonteur/in (Hw)	-	-	-	-
454	4824	Trockenbaumonteur/in (IH)	-	-	5	2,1
455	4825	Bauwerksabdichter/in (Hw)	-	-	-	-
456	4825	Bauwerksabdichter/in (IH)	-	-	-	-
457	4826	Asphaltbauer/in (IH)	-	-	-	-
458	4826	Asphaltbauer/in (Hw)	-	-	-	-
459	4830	Fliesen-, Platten- und Mosaikleger/in (Hw)	26	0,9	51	1,4
460	4830	Fliesen-, Platten- und Mosaikleger/in (IH)	1	0,9	2	0,9
461	4840	Kachelofen- und Luftheizungsbauer/in (Hw)	5	1,7	4	1,1
462	4850	Glaser/in (Hw)	70	7,6	60	6,3
463	4862	Estrichleger/in (Hw)	-	-	2	2,0
464	4862	Estrichleger/in (IH)	-	-	-	-
465	4870	Zimmerer/Zimmerin (Hw)	50	1,0	70	1,1
466	4870	Zimmerer/Zimmerin (IH)	6	0,5	1	0,1
467	4880	Dachdecker/in (Hw)	48	1,0	59	1,0
468		Zusammen	236	1,3	292	1,4
	49	Raumausstatter/innen, Polster(er/innen)				
469	4910	Raumausstatter/in (Hw)	858	46,0	816	43,7
470	4910	Raumausstatterwerker/in* (Hw)	1	16,7	4	30,8
471	4915	Parkettleger/in (Hw)	9	3,4	5	1,6

Statistisches Bundesamt, Fachserie 11, Reihe 3.S.1,
Berufliche Bildung 1978 - 1999

Ausbildungsvertrag 1993 - 1999 nach Ausbildungsberufen
Anteil an Auszubildenden insgesamt

1995	Anteil in %	1996	Anteil in %	1997	Anteil in %	1998	Anteil in %	1999	Anteil in %	Lfd Nr.
1	0,5	3	0,8	1	0,2	3	0,5	20	2,7	406
5	0,3	6	0,3	6	0,3	3	0,2	5	0,3	407
-	-	-	-	-	-	-	-	-	-	408
-	-	-	-	-	-	-	-	-	-	409
1	0,2	1	0,2	1	0,2	1	0,4	1	0,5	410
2	1,3	1	0,8	1	0,4	-	-	4	2,0	411
56	0,3	58	0,4	58	0,5	50	0,5	48	0,5	412
8	0,2	8	0,3	8	0,3	12	0,6	7	0,4	413
-	-	-	-	-	-	-	-	1	2,0	414
-	-	-	-	-	-	-	-	-	-	415
-	-	-	-	-	-	-	-	-	-	416
-	-	-	-	-	-	-	-	-	-	417
-	-	-	-	-	-	-	-	-	-	418
-	-	-	-	-	-	-	-	-	-	419
9	1,1	2	0,3	4	0,7	-	-	4	0,7	420
5	0,3	2	0,2	3	0,3	2	0,2	2	0,2	421
-	-	1	0,2	-	-	1	0,2	-	-	422
-	-	-	-	-	-	-	-	-	-	423
87	0,3	82	0,4	82	0,4	72	0,4	92	0,6	424
-	-	-	-	-	-	1	0,8	-	-	425
3	0,5	-	-	2	0,3	3	0,3	-	-	426
4	0,3	6	0,4	6	0,4	6	0,4	2	0,1	427
5	0,4	2	0,2	3	0,3	1	0,1	1	0,1	428
-	-	-	-	-	-	-	-	-	-	429
-	-	-	-	-	-	-	-	-	-	430
1	0,3	-	-	-	-	-	-	2	1,0	431
4	2,4	1	0,8	8	4,3	5	2,9	6	3,6	432
-	-	2	4,5	1	2,6	1	3,8	1	4,3	433
-	-	-	-	-	-	-	-	-	-	434
-	-	-	-	-	-	-	-	-	-	435
-	-	-	-	-	-	-	-	-	-	436
-	-	-	-	-	-	-	-	-	-	437
1	0,2	-	-	1	0,3	1	0,3	1	0,3	438
-	-	-	-	-	-	-	-	-	-	439
-	-	-	-	-	-	-	-	-	-	440
18	0,4	11	0,2	21	0,4	18	0,4	13	0,3	441
-	-	9	7,4	9	4,2	7	2,8	9	2,1	442
1	0,2	9	1,4	23	3,0	13	1,3	22	1,6	443
1	1,7	-	-	-	-	-	-	-	-	444
-	-	-	-	-	-	-	-	-	-	445
27	1,6	32	2,2	40	3,0	52	3,7	50	3,9	446
3	27,3	1	20,0	3	37,5	5	11,1	1	14,3	447
-	-	-	-	-	-	-	-	1	1,4	448
-	-	-	-	2	1,9	1	1,2	-	-	449
-	-	-	-	-	-	-	-	-	-	450
1	0,4	1	0,5	3	1,5	4	2,0	1	0,6	451
-	-	-	-	-	-	-	-	-	-	452
3	1,9	1	0,5	9	3,9	4	1,7	-	-	453
10	2,6	6	1,5	10	2,6	5	1,1	8	1,4	454
-	-	-	-	-	-	-	-	-	-	455
-	-	1	1,7	-	-	-	-	-	-	456
-	-	-	-	-	-	-	-	-	-	457
-	-	-	-	-	-	-	-	-	-	458
49	1,2	53	1,5	42	1,4	40	1,4	44	1,7	459
1	0,4	6	3,4	1	0,8	7	2,4	4	2,2	460
7	2,0	4	1,3	7	2,2	7	2,8	5	2,4	461
56	5,3	57	5,6	47	4,4	43	4,4	25	2,9	462
1	0,7	-	-	4	2,8	1	0,6	1	0,8	463
-	-	-	-	-	-	-	-	-	-	464
77	1,1	72	1,0	75	1,2	42	0,7	43	0,8	465
-	-	3	0,4	3	0,5	2	0,4	5	1,1	466
77	1,2	65	1,1	66	1,2	68	1,3	62	1,2	467
314	1,3	320	1,5	344	1,7	301	1,5	281	1,5	468
850	44,7	838	43,4	798	45,6	837	45,2	851	46,0	469
3	75,0	4	40,0	11	64,7	3	27,3	15	57,7	470
16	4,6	9	2,5	6	1,5	8	2,2	3	0,7	471

Statistisches Bundesamt, Fachserie 11, Reihe 3.S.1,
Berufliche Bildung 1978 - 1999

**2.2 Auszubildende mit neu abgeschlossenem
Weibliche Auszubildende: Anzahl und**

Lfd Nr	Kennziffer	Berufsgruppe Ausbildungsberuf		1993	Anteil in %	1994	Anteil in %
472	4920	Polsterer/Polstern	(Hw)	-	-	-	-
473	4920	Polsterer/Polstern	(IH)	29	18,0	21	14,5
474	4922	Fahrzeugpolsterer/-polsterin	(IH)	24	42,9	16	32,0
475	4926	Polster- und Dekorationsnäher/in	(Hw)	61	87,1	72	94,7
476	4926	Polster- und Dekorationsnäher/in	(IH)	11	100,0	1	100,0
477		Zusammen		993	40,7	935	37,9
	50	Berufe in der Holz- und Kunststoffverarbeitung					
478	5010	Tischler/in	(Hw)	1 483	9,2	1 500	8,6
479	5013	Banktischler/in*	(Hw)	-	-	-	-
480	5018	Holzverarbeiter/in*	(Hw)	3	21,4	-	-
481	5018	Holzbearbeiter/in*	(Hw)	14	2,6	22	3,9
482	5018	Holzbearbeiter/in*	(IH)	7	4,2	12	6,0
483	5018	Holzfachwerker/in*	(Hw)	5	2,9	3	2,1
484	5018	Holzfachwerker/in*	(IH)	2	1,6	3	6,8
485	5018	Holzwerker/in*	(IH)	-	-	2	13,3
486	5018	Tischlerfachwerker/in*)	(Hw)	2	40,0	-	-
487	5021	Modellbauer/in	(Hw)	13	6,7	10	5,4
488	5021	Modellbaumechaniker/in	(IH)	11	6,3	8	5,8
489	5050	Holzmechaniker/in	(Hw)	-	-	-	-
490	5050	Holzmechaniker/in	(IH)	103	9,2	118	9,5
491	5061	Wagner/in	(Hw)	-	-	1	14,3
492	5062	Böttcher/in	(Hw)	-	-	-	-
493	5063	Bootsbauer/in	(Hw)	6	4,8	11	8,2
494	5063	Bootsbauer/in	(IH)	-	-	-	-
495	5064	Schiffbauer/in	(Hw)	1	16,7	-	-
496	5065	Schiffszimmerer/-zimmerin	(IH)	-	-	-	-
497	5066	Leichtflugzeugbauer/in	(Hw)	-	-	-	-
498	5066	Leichtflugzeugbauer/in	(IH)	-	-	-	-
499		Zusammen		1 650	8,8	1 690	8,4
	51	Maler/innen, Lackierer/innen und verwandte Berufe					
500	5101	Maler/in und Lackierer/in	(Hw)	1 332	9,5	1 460	9,1
501	5103	Bau- und Metallmaler/in*)	(Hw)	45	7,3	70	7,9
502	5103	Fachpraktiker/in im Maler- und Lackiererhandwerk*)	(Hw)	1	20,0	-	-
503	5103	Fachwerker/in im Maler- und Lackiererhandwerk*)	(Hw)	4	4,4	8	8,4
504	5103	Maler- und Lackierfachwerker/in*)	(Hw)	-	-	-	-
505	5103	Malerfachwerker/in*)	(Hw)	7	10,1	4	26,7
506	5103	Malerwerker/in*)	(Hw)	-	-	-	-
507	5103	Farbgeber/in*)	(IH)	-	-	2	5,9
508	5120	Verfahrensmechaniker/in für Beschichtungstechnik	(IH)	23	10,0	34	15,8
509	5120	Lackierer/in -Holz und Metall	(Hw)	-	-	-	-
510	5126	Vergolder/in	(Hw)	22	78,6	25	71,4
511	5140	Glas- und Kerammaler/in	(IH)	41	89,1	52	91,2
512	5140	Glas- und Porzellanmaler/in	(Hw)	15	57,7	7	46,7
513	5140	Glas- und Kerammaler/in	(Hw)	-	-	-	-
514	5142	Manufakturporzellanmaler/in	(IH)	-	-	-	-
515	5142	Manufakturporzellanmaler/in	(Hw)	-	-	-	-
516		Zusammen		1 490	9,8	1 662	9,6
	52	Warenprüfer/innen, Versandfertigmacher/innen					
517	5212	Güteprüfer/in*)	(IH)	-	-	3	3,5
518	5215	Seegüterkontrolleur/in	(IH)	-	-	-	-
519	5221	Handelsfachpacker/in	(Hw)	6	13,3	4	10,5
520	5221	Handelsfachpacker/in	(IH)	143	17,4	136	15,8
521	5228	Lagerfachhelfer/in*)	(IH)	3	42,9	-	-
522	5232	Recycling-Fachwerker/in*)	(IH)	-	-	-	-
523	5232	Recycling-Monteur/in*)	(IH)	-	-	-	-
524	5232	Fachwerker/in für Recycling oder Kompostierung oder Abfall*)	(IH)	-	-	-	-
525		Zusammen		152	15,7	143	14,1
	54	Maschinen-, Anlagenführer/innen, a.n.g.					
526	5460	Baugeräteführer/in	(Hw)	-	-	-	-
527	5460	Baugeräteführer/in	(IH)	2	1,6	-	-
528		Zusammen		2	1,3	-	-

Ausbildungsvertrag 1993 - 1999 nach Ausbildungsberufen
Anteil an Auszubildenden insgesamt

1995	Anteil in %	1996	Anteil in %	1997	Anteil in %	1998	Anteil in %	1999	Anteil in %	Lfd. Nr.
-	-	-	-	2	50,0	-	-	1	33,3	472
25	15,1	23	15,2	18	9,7	18	9,5	21	13,5	473
10	19,6	19	32,2	18	26,1	24	32,9	27	32,9	474
77	93,9	100	90,9	104	90,4	91	92,9	103	93,6	475
14	100,0	10	100,0	14	100,0	17	100,0	5	100,0	476
995	38,7	1 003	38,2	971	38,1	998	38,2	1 026	38,9	477
1 456	7,9	1 344	7,6	1 248	7,4	1 182	7,1	1 233	7,5	478
-	-	-	-	-	-	-	-	-	-	479
3	8,3	1	5,3	-	-	-	-	1	2,8	480
31	4,5	35	4,5	31	3,9	35	4,9	32	4,1	481
12	4,1	14	5,5	12	3,9	6	2,6	10	3,5	482
9	4,3	9	3,9	2	0,9	2	0,9	4	1,3	483
1	2,4	5	6,1	-	-	1	2,1	1	1,6	484
1	9,1	3	12,0	3	15,8	2	14,3	2	11,1	485
-	-	-	-	-	-	-	-	-	-	486
16	7,1	10	4,0	21	8,2	22	9,0	25	9,8	487
18	11,0	22	11,5	27	14,0	25	11,4	17	8,8	488
-	-	-	-	-	-	-	-	-	-	489
112	9,0	97	7,5	94	6,3	81	5,0	83	5,1	490
-	-	-	-	2	33,3	-	-	-	-	491
-	-	-	-	1	20,0	-	-	-	-	492
7	5,1	4	3,5	19	13,3	16	12,7	21	14,1	493
-	-	1	16,7	-	-	-	-	-	-	494
-	-	-	-	-	-	-	-	-	-	495
-	-	-	-	-	-	-	-	-	-	496
-	-	-	-	-	-	-	-	-	-	497
-	-	-	-	-	-	1	11,1	2	10,5	498
1 666	7,7	1 545	7,4	1 458	7,1	1 373	6,8	1 431	7,1	499
1 814	10,4	1 816	10,1	1 524	8,5	1 648	9,0	1 748	9,1	500
100	10,6	74	6,8	105	9,6	106	9,9	116	10,3	501
-	-	-	-	-	-	-	-	-	-	502
8	8,8	8	6,5	9	6,0	13	8,8	10	7,2	503
-	-	-	-	-	-	-	-	-	-	504
2	50,0	4	44,4	4	40,0	-	-	3	6,7	505
-	-	-	-	-	-	-	-	-	-	506
6	19,4	6	12,2	5	13,2	3	10,0	3	12,0	507
36	13,5	41	14,6	61	17,7	79	19,3	62	14,6	508
-	-	-	-	-	-	-	-	-	-	509
18	60,0	30	88,2	14	66,7	19	76,0	23	71,9	510
53	85,5	21	95,5	31	81,6	33	100,0	33	75,0	511
3	27,3	9	47,4	9	69,2	12	70,6	11	73,3	512
1	100,0	6	100,0	2	100,0	4	100,0	5	83,3	513
13	92,9	10	90,9	12	80,0	9	81,8	11	100,0	514
1	100,0	-	-	1	100,0	-	-	-	-	515
2 055	10,8	2 025	10,4	1 777	9,1	1 926	9,6	2 025	9,6	516
1	2,4	-	-	-	-	-	-	-	-	517
-	-	-	-	-	-	2	11,1	1	5,6	518
7	16,3	5	12,2	5	10,6	3	8,6	3	6,0	519
201	16,1	180	13,8	207	13,3	220	12,4	237	11,8	520
1	6,7	2	5,7	-	-	2	8,3	3	6,7	521
-	-	-	-	-	-	1	5,0	-	-	522
-	-	-	-	-	-	-	-	-	-	523
-	-	-	-	-	-	-	-	2	8,3	524
210	15,2	187	12,8	212	12,6	228	12,0	246	11,3	525
1	5,9	-	-	-	-	-	-	1	1,9	526
-	-	2	1,1	2	1,0	-	-	-	-	527
1	0,6	2	1,0	2	1,0	-	-	1	0,3	528

2.2 Auszubildende mit neu abgeschlossenem
Weibliche Auszubildende: Anzahl und

Lfd Nr	Kenn-ziffer	Berufsgruppe Ausbildungsberuf	1993	Anteil in %	1994	Anteil in %
	62	Techniker/Innen, a.n.g.				
529	6234	Straßenbautechniker/in (ÖD)	5	27,8	10	66,7
530	6235	Bautechniker/in in der Wasserwirtschaftsverwaltung (ÖD)	7	33,3	7	87,5
531	6235	Kulturbauingenieur/in (ÖD)	1	50,0	1	25,0
532	6240	Vermessungstechniker/in (ÖD)	486	34,7	423	29,1
533	6246	Bergvermessungstechniker/in (IH)	-	-	2	20,0
534		Zusammen	499	34,4	443	29,7
	63	Technische Sonderfachkräfte				
535	6311	Biologielaborant/in (IH)	242	73,1	206	74,1
536	6312	Landwirtschaftliche(r) Laborant/in (Lw)	7	70,0	3	75,0
537	6315	Milchwirtschaftliche(r) Laborant/in (Lw)	137	82,0	126	87,5
538	6320	Qualitätsfachmann/-fachfrau -Längenprüftechnik*) (IH)	-	-	-	-
539	6321	Physiklaborant/in (IH)	30	28,8	33	34,4
540	6322	Textillaborant/in -physikalisch-technisch (IH)	18	94,7	17	94,4
541	6323	Werkstoffprüfer/in (IH)	29	27,4	12	14,3
542	6326	Wärmestellengehilfe/-gehilfin (IH)	-	-	-	-
543	6330	Chemielaborant/in (Hw)	-	-	-	-
544	6330	Chemielaborant/in (IH)	832	54,0	762	55,7
545	6331	Lacklaborant/in (IH)	46	52,3	40	39,6
546	6333	Textillaborant/in -chemisch-technisch (IH)	12	66,7	10	66,7
547	6334	Stoffprüfer/in (Chemie) -Glas-, keramische Industrie sowie Steine und Erden (IH)	1	33,3	1	20,0
548	6335	Edelmetallprüfer/in (IH)	-	-	-	-
549	6336	Baustoffprüfer/in (IH)	12	14,1	22	20,6
550	6341	Fotolaborant/in (Hw)	94	74,6	77	75,5
551	6341	Fotolaborant/in (IH)	232	72,3	213	72,7
552	6341	Fotomedienlaborant/in (Hw)	-	-	-	-
553	6341	Fotomedienlaborant/in (IH)	-	-	-	-
554	6342	Film- und Videolaborant/in (IH)	8	72,7	15	44,1
555		Zusammen	1 700	57,7	1 537	58,0
	64	Technische ZeichnerInnen und verwandte Berufe				
556	6410	Technische(r) Zeichner/in (Hw)	108	33,8	95	32,3
557	6410	Technische(r) Zeichner/in -42 Monate (IH)	1 340	47,7	1 117	45,3
558	6418	Teilzeichner/in*) (IH)	-	-	-	-
559	6420	Bauzeichner/in (Hw)	50	40,0	55	36,4
560	6420	Bauzeichner/in (IH)	3 505	60,3	3 867	59,8
561	6425	Kartograph/in (IH)	10	66,7	6	50,0
562	6425	Kartograph/in (ÖD)	22	61,1	26	56,5
563		Zusammen	5 035	55,2	5 166	54,8
	66	Verkaufspersonal				
564	6600	Verkäufer/in (Hw)	8	100,0	4	80,0
565	6600	Verkäufer/in (IH)	7 977	78,4	7 638	78,8
566	6607	Verkaufshilfe*) (IH)	51	68,9	88	68,2
567	6611	Fachverkäufer/in im Nahrungsmittelhandwerk (Hw)	7 665	97,6	8 510	97,1
568		Zusammen	15 701	86,7	16 240	87,4
	67	Groß- und Einzelhandelskaufleute, Ein- und Verkaufsfachleute				
569	6700	Automobilkaufmann/-kauffrau (Hw)	-	-	-	-
570	6700	Automobilkaufmann/-kauffrau (IH)	-	-	-	-
571	6711	Kaufmann/Kauffrau im Groß- und Außenhandel (Hw)	-	-	-	-
572	6711	Kaufmann/Kauffrau im Groß- und Außenhandel (IH)	7 169	39,8	7 223	39,8
573	6720	Kaufmann/Kauffrau im Einzelhandel (Hw)	36	52,2	30	42,9
574	6720	Kaufmann/Kauffrau im Einzelhandel (IH)	18 023	62,5	17 265	61,5
575	6740	Buchhändler/in (IH)	875	80,9	842	79,9
576	6745	Musikalienhändler/in (IH)	27	39,1	34	45,9
577	6751	Drogist/in (IH)	270	94,7	235	95,5
578		Zusammen	26 400	54,6	25 629	53,7
	68	Warenkaufleute, a.n.g., Vertreter/Vertreterinnen				
579	6830	Verlagskaufmann/-kauffrau (IH)	592	71,8	561	68,2
580	6851	Pharmazeutisch-kaufmännische(r) Angestellte(r) (FB)	3 559	99,4	2 928	99,4
581	6860	Tankwart/in (Hw)	-	-	-	-
582	6860	Tankwart/in (IH)	45	11,6	27	8,1
583		Zusammen	4 196	87,6	3 516	85,7

Ausbildungsvertrag 1993 - 1999 nach Ausbildungsberufen
Anteil an Auszubildenden insgesamt

1995	Anteil in %	1996	Anteil in %	1997	Anteil in %	1998	Anteil in %	1999	Anteil in %	Lfd. Nr.
11	45,8	11	57,9	12	57,1	12	60,0	13	40,6	529
-	-	-	-	-	-	-	-	-	-	530
1	50,0	3	75,0	1	16,7	2	100,0	2	50,0	531
534	35,2	516	34,3	510	34,8	464	33,0	501	37,5	532
4	28,6	3	37,5	3	15,0	9	47,4	2	15,4	533
550	35,3	533	34,7	526	34,8	487	33,6	518	37,4	534
232	73,4	264	74,4	255	73,9	280	75,3	320	77,9	535
9	69,2	13	86,7	7	53,8	11	84,6	12	70,6	536
153	85,0	149	86,6	163	88,1	169	90,9	160	89,9	537
-	-	-	-	-	-	1	7,1	-	-	538
33	32,7	41	34,5	46	34,3	44	39,6	39	44,8	539
16	80,0	19	82,6	20	90,9	29	90,6	23	82,1	540
18	18,6	24	18,2	39	29,5	59	31,7	39	25,3	541
-	-	-	-	-	-	-	-	-	-	542
-	-	-	-	-	-	-	-	-	-	543
773	55,7	857	55,1	941	59,3	1 004	60,8	1 017	62,0	544
54	50,9	45	47,9	43	37,7	65	52,8	55	48,7	545
8	53,3	16	84,2	20	90,9	23	79,3	27	84,4	546
4	44,4	4	44,4	4	40,0	5	41,7	5	50,0	547
1	50,0	-	-	2	66,7	-	-	1	100,0	548
23	19,0	28	17,2	27	17,5	33	22,0	35	20,2	549
78	75,0	89	80,2	71	76,3	31	88,6	28	82,4	550
221	73,7	207	80,9	223	77,7	135	83,9	92	85,2	551
-	-	-	-	-	-	12	66,7	20	64,5	552
-	-	-	-	-	-	90	69,2	112	75,2	553
19	43,2	11	61,1	18	81,8	8	80,0	13	68,4	554
1 642	58,3	1 767	58,1	1 879	60,2	1 999	61,8	1 998	62,7	555
112	37,5	88	34,1	103	38,1	87	32,5	99	36,9	556
1 212	47,8	1 203	49,8	1 167	46,3	1 187	46,3	1 323	49,2	557
-	-	-	-	-	-	-	-	-	-	558
54	38,0	41	50,0	45	50,6	37	47,4	27	47,4	559
3 633	59,5	3 005	58,9	2 752	60,4	2 529	59,1	2 368	59,8	560
8	57,1	2	66,7	7	43,8	4	80,0	6	75,0	561
26	61,9	27	65,9	22	62,9	25	67,6	25	64,1	562
5 045	55,2	4 366	55,3	4 096	54,7	3 869	53,5	3 848	54,8	563
4	80,0	2	50,0	5	100,0	11	91,7	15	93,8	564
7 508	78,7	7 568	76,7	8 332	75,1	8 744	74,8	11 163	74,3	565
166	77,9	155	68,6	155	65,7	156	67,5	196	65,3	566
9 580	97,2	10 464	96,9	11 984	97,0	12 404	96,7	12 459	96,6	567
17 258	88,0	18 189	87,1	20 476	86,4	21 315	86,1	23 833	84,4	568
-	-	-	-	-	-	264	40,6	428	41,3	569
-	-	-	-	-	-	703	40,2	1 095	42,5	570
2	100,0	-	-	1	25,0	1	25,0	2	33,3	571
7 645	40,2	7 114	40,5	7 579	40,6	7 616	41,1	7 605	42,1	572
66	57,4	67	55,4	74	54,4	57	52,8	77	60,6	573
16 060	60,5	16 356	59,8	17 362	59,5	18 291	60,4	20 583	61,5	574
828	80,5	795	81,9	899	81,6	833	81,8	896	84,1	575
31	50,8	26	41,9	25	41,7	22	52,4	22	44,9	576
169	94,4	162	93,6	165	94,8	162	94,2	161	92,5	577
24 801	52,8	24 520	53,1	26 105	52,9	27 949	53,2	30 869	54,6	578
541	65,4	610	67,7	676	71,5	677	72,3	742	73,0	579
2 552	99,2	3 260	99,3	2 894	99,1	2 624	99,2	3 014	99,0	580
-	-	-	-	-	-	-	-	-	-	581
46	14,0	77	19,8	62	18,0	56	18,4	71	19,3	582
3 139	84,2	3 947	86,3	3 632	86,3	3 357	86,4	3 827	86,4	583

2.2 Auszubildende mit neu abgeschlossenem
Weibliche Auszubildende: Anzahl und

Lfd Nr	Kenn-ziffer	Berufsgruppe Ausbildungsberuf		1993	Anteil in %	1994	Anteil in %
	69	Bank-, Bausparkassen-, Versicherungsfachleute					
584	6910	Bankkaufmann/-kauffrau	(IH)	12 863	56,3	10 718	52,3
585	6910	Sparkassenkaufmann/-kauffrau	(ÖD)	485	53,8	356	49,4
586	6950	Versicherungskaufmann/-kauffrau	(IH)	2 669	50,1	2 158	46,8
587		Zusammen		16 017	55,1	13 232	51,2
	70	Andere Dienstleistungskaufleute und zugehörige Berufe					
588	7011	Speditionskaufmann/-kauffrau	(IH)	1 504	40,5	1 653	40,2
589	7011	Speditionskaufmann/-kauffrau	(Hw)	-	-	-	-
590	7013	Schiffahrtskaufmann/-kauffrau	(IH)	142	49,5	95	40,9
591	7015	Kaufmann/Kauffrau im Eisenbahn- und Straßenverkehr	(IH)	839	72,3	304	66,7
592	7016	Luftverkehrskaufmann/-kauffrau	(IH)	33	75,0	46	69,7
593	7021	Reiseverkehrskaufmann/-kauffrau	(IH)	2 581	85,6	2 682	83,8
594	7024	Servicekaufmann/-kauffrau im Luftverkehr	(IH)	-	-	-	-
595	7029	Kaufmann/Kauffrau für Verkehrsservice	(IH)	-	-	-	-
596	7031	Werbekaufmann/-kauffrau	(IH)	633	68,7	633	70,5
597	7031	Werbekaufmann/-kauffrau	(Hw)	-	-	1	100,0
598	7034	Kaufmann/Kauffrau für audiovisuelle Medien	(IH)	-	-	-	-
599	7034	Mediengestalter/in für Digital- und Printmedien -Medienberatung	(IH)	-	-	-	-
600	7045	Kaufmann/Kauffrau in der Grundstücks- und Wohnungswirtschaft	(IH)	678	54,1	818	55,4
601		Zusammen		6 410	61,7	6 232	59,7
	71	Berufe des Landverkehrs					
602	7120	Eisenbahner/in im Betriebsdienst	(IH)	-	-	365	41,4
603	7120	Eisenbahner/in im Betriebsdienst	(ÖD)	691	46,7	-	-
604	7140	Berufskraftfahrer/in	(IH)	6	2,0	8	3,0
605	7160	Straßenwärter/in	(ÖD)	15	3,0	16	3,3
606		Zusammen		712	31,1	389	23,8
	72	Berufe des Wasser- und Luftverkehrs					
607	7230	Schiffsmechaniker/in	(Seeverk.)	3	1,9	8	6,9
608	7240	Binnenschiffer/in	(IH)	1	1,1	1	2,1
609	7241	Hafenschiffer/in	(IH)	1	25,0	-	-
610	7242	Ewerführer/in	(IH)	-	-	-	-
611		Zusammen		5	2,0	9	5,2
	73	Berufe des Nachrichtenverkehrs					
612	7320	Dienstleistungsfachkraft im Postbetrieb	(ÖD)	1 682	52,8	1 226	53,7
613	7320	Fachkraft für Brief- und Frachtverkehr	(IH)	-	-	-	-
614	7353	Telefonist/in*)	(IH)	2	40,0	7	87,5
615		Zusammen		1 684	52,8	1 233	53,8
	74	Lagerverwalter/innen, Lager-, Transportarbeiter/innen					
616	7410	Fachkraft für Lagerwirtschaft	(IH)	114	27,7	107	22,9
617	7410	Fachkraft für Lagerwirtschaft	(Hw)	-	-	-	-
618		Zusammen		114	27,7	107	22,9
	75	Berufe in der Unternehmensleitung, -beratung und -prüfung					
619	7541	Steuerfachangestellte(r)	(FB)	8 133	74,1	8 077	73,6
620		Zusammen		8 133	74,1	8 077	73,6
	77	Rechnungskaufleute, Informatiker/innen					
621	7742	Fachinformatiker/in	(Hw)	-	-	-	-
622	7742	Fachinformatiker/in	(IH)	289	22,5	227	19,5
623	7742	Fachinformatiker/in	(ÖD)	-	-	-	-
624	7743	Mathematisch-technische(r) Assistent/in	(IH)	76	39,2	61	31,6
625	7791	Informatikkaufmann/-kauffrau	(Hw)	-	-	-	-
626	7791	Informatikkaufmann/-kauffrau	(IH)	-	-	-	-
627	7791	Informations- und Telekommunikationssystem- Kaufmann/Kauffrau	(Hw)	-	-	-	-
628	7791	Informations- und Telekommunikationssystem- Kaufmann/Kauffrau	(IH)	-	-	-	-
629		Zusammen		365	24,7	288	21,2

Statistisches Bundesamt, Fachserie 11, Reihe 3.S 1,
Berufliche Bildung 1978 - 1999

Ausbildungsvertrag 1993 - 1999 nach Ausbildungsberufen
Anteil an Auszubildenden insgesamt

1995	Anteil in %	1996	Anteil in %	1997	Anteil in %	1998	Anteil in %	1999	Anteil in %	Lfd. Nr.
9 720	53,2	8 880	52,5	9 348	54,1	9 675	54,5	9 990	56,5	584
383	50,2	368	52,2	341	52,2	-	-	-	-	585
2 116	47,8	2 011	47,1	2 268	47,1	2 565	48,3	2 606	50,1	586
12 219	52,1	11 259	51,5	11 957	52,5	12 240	53,1	12 596	55,0	587
1 876	42,1	1 759	41,6	1 971	41,7	2 159	43,7	2 240	45,0	588
-	-	-	-	-	-	-	-	-	-	589
115	45,3	98	42,4	101	41,7	115	44,1	100	45,2	590
336	66,3	786	69,7	306	68,3	151	65,4	141	62,7	591
40	64,5	39	73,6	38	76,0	30	63,8	32	82,1	592
2 730	84,4	2 675	84,9	2 676	85,0	2 846	85,9	3 528	86,2	593
-	-	-	-	-	-	26	76,5	102	89,5	594
-	-	-	-	582	67,0	856	67,2	1 106	70,4	595
673	68,9	754	67,2	897	69,1	1 041	71,4	1 203	71,9	596
-	-	-	-	-	-	-	-	-	-	597
-	-	-	-	-	-	167	63,7	191	61,8	598
-	-	-	-	-	-	-	-	79	61,2	599
947	59,9	1 066	58,7	1 144	57,0	1 343	61,6	1 306	62,0	600
6 717	60,7	7 177	61,2	7 715	60,3	8 734	62,4	10 028	64,9	601
626	46,8	791	37,1	705	32,4	283	22,0	71	13,6	602
-	-	-	-	-	-	-	-	-	-	603
17	4,9	9	2,6	15	3,1	18	3,3	14	2,2	604
22	4,0	35	6,5	25	4,0	37	5,7	29	4,4	605
665	29,7	835	27,7	745	22,7	338	13,6	114	6,3	606
5	3,6	13	8,7	9	6,2	9	5,5	7	4,8	607
1	1,4	-	-	-	-	-	-	3	4,3	608
-	-	1	25,0	1	25,0	-	-	-	-	609
-	-	-	-	-	-	-	-	-	-	610
6	2,7	14	6,5	10	4,6	9	4,0	10	4,5	611
270	62,1	-	-	-	-	-	-	-	-	612
488	53,7	713	49,1	759	48,7	827	47,7	944	50,2	613
6	85,7	-	-	3	27,3	6	60,0	2	15,4	614
764	56,6	713	49,1	762	48,5	833	47,8	946	49,9	615
129	20,6	181	18,5	341	17,8	367	14,2	471	15,1	616
-	-	-	-	5	16,7	4	10,0	7	10,6	617
129	20,6	181	18,5	346	17,8	371	14,1	478	15,0	618
7 297	74,8	6 698	73,6	6 227	75,3	5 950	74,9	6 423	77,3	619
7 297	74,8	6 698	73,6	6 227	75,3	5 950	74,9	6 423	77,3	620
-	-	-	-	-	-	-	-	-	-	621
230	18,1	241	16,5	272	12,9	442	11,3	727	11,8	622
-	-	-	-	-	-	-	-	10	38,5	623
46	27,5	64	31,2	51	29,8	59	36,6	57	31,8	624
-	-	-	-	1	100,0	1	100,0	-	-	625
-	-	-	-	184	24,3	324	23,1	442	22,8	626
-	-	-	-	-	-	-	-	-	-	627
-	-	-	-	194	25,8	385	26,6	646	31,0	628
276	19,2	305	18,3	702	18,5	1 211	17,5	1 882	18,1	629

Statistisches Bundesamt, Fachserie 11, Reihe 3.S.1,
Berufliche Bildung 1978 - 1999

**2.2 Auszubildende mit neu abgeschlossenem
Weibliche Auszubildende: Anzahl und**

Lfd Nr	Kennziffer	Berufsgruppe Ausbildungsberuf		1993	Anteil in %	1994	Anteil in %
	78	Büroberufe, Kaufm. Angestellte, a.n.g.					
630	7803	Bürokaufmann/Bürokauffrau (Hw)		4 917	75,0	4 804	72,7
631	7803	Bürokaufmann/Bürokauffrau (IH)		13 070	76,8	14 181	77,2
632	7803	Kaufmann/Kauffrau für Bürokommunikation (Hw)		56	90,3	95	82,6
633	7803	Kaufmann/Kauffrau für Bürokommunikation (IH)		6 863	84,4	5 676	88,4
634	7808	Bürofachhelfer/in* (IH)		9	39,1	10	37,0
635	7808	Bürofachkraft* (IH)		16	72,7	43	54,4
636	7808	Bürokraft* (IH)		232	54,6	340	60,2
637	7808	Büropraktiker/in* (IH)		31	41,9	42	43,8
638	7808	Bürokraft* (Hw)		13	86,7	9	69,2
639	7825	Phono-/Stenotypist/in* (IH)		-	-	-	-
640	7826	Fachkraft für Textverarbeitung* (IH)		-	-	-	-
641	7840	Bürohelfer/in* (IH)		1	16,7	9	64,3
642	7840	Bürohelfer/in* (Hw)		-	-	-	-
643	7844	Verwaltungsangestellte(r)* (ÖD)		1 690	64,5	-	-
644	7851	Industrie Kaufmann/-kauffrau (Hw)		1	50,0	6	46,2
645	7851	Industrie Kaufmann/-kauffrau (IH)		12 214	59,2	11 292	57,4
646	7858	Werkgehilfe/-gehilfin -Schmuckwarenindustrie, Taschen- und Armbanduhren (IH)		12	92,3	12	100,0
647	7861	Rechtsanwalts- und Notarfachangestellte(r) (FB)		4 251	97,8	3 996	97,8
648	7862	Rechtsanwaltsfachangestellte(r) (FB)		5 307	98,4	5 645	98,3
649	7863	Notarfachangestellte(r) (FB)		421	86,4	509	85,4
650	7864	Patentanwaltsfachangestellte(r) (FB)		64	100,0	67	97,1
651	7870	Fachangestellte(r) für Bürokommunikation (ÖD)		956	91,0	696	90,6
652	7870	Verwaltungsfachangestellte(r) (ÖD)		3 070	75,6	3 161	72,3
653	7871	Justizfachangestellte(r) (ÖD)		1 554	94,2	1 537	93,9
654	7873	Fachangestellte(r) f Arbeitsförderung (ÖD)		813	74,6	644	68,6
655	7873	Sozialversicherungsfachangestellte(r) (ÖD)		2 973	66,1	2 552	62,3
656	7875	Postverkehrskaufmann/-kauffrau (IH)		-	-	-	-
657		Zusammen		58 534	74,8	55 326	74,5
	79	Dienst-, Wachberufe					
658	7951	Fachangestellte(r) für Bäderbetriebe (ÖD)		151	38,2	151	46,6
659		Zusammen		151	38,2	151	46,6
	80	Sicherheitsberufe, a.n.g.					
660	8041	Schornsteinfeger/in (Hw)		94	8,1	80	6,7
661		Zusammen		94	8,1	80	6,7
	82	Publizistische, Übersetzungs-, Bibliotheks- und verwandte Berufe					
662	8234	Fachangestellte(r) für Medien- und Informationsdienste (IH)		-	-	-	-
663	8234	Fachangestellte(r) für Medien- und Informationsdienste (ÖD)		266	91,4	232	86,2
664		Zusammen		266	91,4	232	86,2
	83	Künstlerische und zugeordnete Berufe					
665	8345	Produktgestalter/in -Textil (IH)		32	91,4	32	86,5
666	8354	Film- und Videoreditor/in (IH)		-	-	-	-
667	8354	Mediengestalter/in Bild und Ton (IH)		-	-	-	-
668	8354	Mediengestalter/in Bild und Ton (Hw)		-	-	-	-
669	8354	Fachkraft für Veranstaltungstechnik (IH)		-	-	-	-
670	8361	Schauwerbegestalter/in (Hw)		1	100,0	-	-
671	8361	Schauwerbegestalter/in (IH)		923	81,5	822	83,9
672	8370	Fotograf/in (Hw)		672	61,4	597	61,7
673	8390	Schilder- und Lichtreklamehersteller/in (Hw)		169	39,1	144	34,4
674		Zusammen		1 797	66,7	1 595	66,3
	85	Übrige Gesundheitsdienstberufe					
675	8561	Arzthelfer/in (FB)		18 193	99,7	17 298	99,9
676	8562	Zahnarzthelfer/in (FB)		13 446	100,0	15 551	99,9
677	8563	Tierarzthelfer/in (FB)		913	97,6	896	98,7
678		Zusammen		32 552	99,8	33 745	99,8
	90	Berufe in der Körperpflege					
679	9010	Friseur/in (Hw)		16 439	93,1	15 701	92,7
680		Zusammen		16 439	93,1	15 701	92,7

Ausbildungsvertrag 1993 - 1999 nach Ausbildungsberufen
Anteil an Auszubildenden insgesamt

1995	Anteil in %	1996	Anteil in %	1997	Anteil in %	1998	Anteil in %	1999	Anteil in %	Lfd. Nr.
5 100	74,6	5 127	75,7	5 145	73,9	4 990	74,8	5 102	75,8	630
14 117	75,5	13 983	73,9	15 457	74,3	15 547	75,3	17 898	75,1	631
81	88,0	81	86,2	90	87,4	116	83,5	113	83,7	632
6 429	88,1	7 393	86,9	8 590	85,8	9 001	84,9	10 567	84,4	633
14	53,8	18	41,9	25	45,5	18	48,6	26	51,0	634
24	58,5	51	60,0	33	52,4	28	50,9	42	60,0	635
399	62,6	441	59,4	390	55,0	319	52,0	368	53,8	636
37	41,6	36	39,6	36	34,6	31	42,5	17	53,1	637
24	100,0	15	53,6	12	40,0	14	43,8	18	66,7	638
-	-	6	85,7	5	71,4	6	54,5	3	37,5	639
5	83,3	5	83,3	6	85,7	5	55,6	8	57,1	640
5	45,5	3	30,0	4	50,0	3	50,0	8	57,1	641
-	-	-	-	-	-	-	-	1	100,0	642
-	-	-	-	-	-	-	-	-	-	643
10	83,3	9	81,8	14	77,8	9	64,3	12	48,0	644
12 054	57,7	11 973	58,5	12 604	58,6	13 218	59,8	13 365	61,7	645
10	100,0	16	100,0	15	100,0	16	100,0	14	100,0	646
3 820	97,7	3 648	97,3	3 792	97,5	3 746	97,7	3 356	97,6	647
5 775	98,4	5 637	98,3	6 035	98,2	5 659	97,7	5 594	97,8	648
423	83,1	371	82,1	324	84,4	319	82,9	327	84,1	649
67	95,7	86	95,6	78	97,5	99	95,2	110	94,8	650
731	89,0	987	88,4	1 214	86,1	1 159	85,5	1 085	84,4	651
3 309	72,5	3 738	72,2	4 141	71,3	4 126	71,3	3 906	71,6	652
1 221	93,3	1 279	91,3	1 208	90,4	819	88,1	851	89,0	653
722	70,6	729	70,6	744	70,6	723	70,7	821	74,0	654
2 265	62,4	2 189	63,0	1 771	65,0	2 058	66,7	2 146	67,0	655
-	-	-	-	40	64,5	39	39,0	87	55,4	656
56 642	74,2	57 821	74,1	61 773	74,2	62 068	74,4	65 845	75,1	657
184	46,7	239	48,6	266	50,6	251	48,2	328	49,6	658
184	46,7	239	48,6	266	50,6	251	48,2	328	49,6	659
54	6,3	53	7,1	34	5,5	48	8,3	53	11,3	660
54	6,3	53	7,1	34	5,5	48	8,3	53	11,3	661
-	-	-	-	-	-	22	66,7	52	72,2	662
239	86,6	304	90,2	336	88,2	397	89,2	339	84,1	663
239	86,6	304	90,2	336	88,2	419	87,7	391	82,3	664
27	75,0	30	85,7	37	94,9	42	85,7	31	83,8	665
-	-	6	42,9	12	60,0	10	38,5	27	52,9	666
-	-	47	28,1	86	28,9	190	37,1	220	35,3	667
-	-	-	-	-	-	5	55,6	12	63,2	668
-	-	-	-	-	-	47	13,9	88	15,0	669
2	100,0	1	100,0	-	-	-	-	1	100,0	670
752	82,5	655	81,8	712	81,0	619	82,2	758	83,9	671
608	62,0	661	67,3	697	70,4	717	70,6	731	73,0	672
155	32,4	160	33,5	175	37,2	174	38,4	171	36,3	673
1 544	64,1	1 560	63,0	1 719	63,5	1 804	57,2	2 039	55,2	674
18 252	99,8	16 921	99,8	14 810	99,7	15 942	99,7	16 311	99,6	675
15 016	100,0	14 877	99,9	15 047	99,9	13 142	99,9	11 749	99,8	676
967	99,0	1 060	98,5	1 177	99,0	1 226	99,0	1 388	98,9	677
34 235	99,9	32 858	99,8	31 034	99,7	30 310	99,8	29 448	99,7	678
14 721	92,6	14 698	91,6	15 019	91,8	16 204	91,4	17 268	92,1	679
14 721	92,6	14 698	91,6	15 019	91,8	16 204	91,4	17 268	92,1	680

**2.2 Auszubildende mit neu abgeschlossenem
Weibliche Auszubildende: Anzahl und**

Lfd Nr	Kenn-ziffer	Berufsgruppe Ausbildungsberuf		1993	Anteil in %	1994	Anteil in %
		91 Hotel- und Gaststättenberufe					
681	9120	Restaurantfachmann/Restaurantfachfrau (IH)		2 929	71,8	3 309	74,0
682	9140	Fachmann/-frau für Systemgastronomie (Hw)		-	-	-	-
683	9140	Fachmann/-frau für Systemgastronomie (IH)		-	-	-	-
684	9140	Hotelkaufmann/Hotelkauffrau (IH)		396	66,3	369	66,6
685	9141	Hotelfachmann/Hotelfachfrau (IH)		8 183	82,1	8 285	81,3
686	9151	Fachkraft im Gastgewerbe (IH)		839	82,7	1 149	84,5
687	9152	Helfer/in im Gastgewerbe* (IH)		49	86,0	54	85,7
688		Zusammen		12 396	78,8	13 166	79,1
		92 Haus- und ernährungswirtschaftliche Berufe					
689	9212	Hauswirtschafter/in (Lw)		344	99,7	287	100,0
690	9212	Hauswirtschafter/in (Hausw)		2 192	96,7	2 523	97,5
691	9212	Hauswirtschafter/in (IH)		-	-	-	-
692	9232	Hauswirtschaftshelfer/in* (Hausw)		358	95,0	278	92,7
693	9232	Hauswirtschaftstechnische(r) Betriebshelfer/in* (Hausw)		1 047	93,1	1 518	94,1
694	9232	Hauswirtschaftstechnische(r) Helfer/in* (Hausw)		314	93,5	119	90,8
695	9232	Hauswirtschaftshelfer/in* (IH)		-	-	-	-
696		Zusammen		4 255	95,7	4 725	96,1
		93 Reinigungs- und Entsorgungsberufe					
697	9310	Textilreinigerwerker/in* (Hw)		3	50,0	3	50,0
698	9310	Textilreiniger/in (Hw)		42	50,6	53	60,2
699	9310	Textilreiniger/in (IH)		55	77,5	57	75,0
700	9340	Gebäudereiniger/in (Hw)		66	12,0	78	12,7
701	9350	Ver- und Entsorger/in (IH)		40	26,1	33	22,4
702	9350	Ver- und Entsorger/in (ÖD)		67	18,2	62	16,5
703		Zusammen		273	22,2	286	21,8
704		Insgesamt		245 576	43,0	237 930	41,9

Ausbildungsvertrag 1993 - 1999 nach Ausbildungsberufen
Anteil an Auszubildenden insgesamt

1995	Anteil in %	1996	Anteil in %	1997	Anteil in %	1998	Anteil in %	1999	Anteil in %	Lfd. Nr.
3 227	73,4	3 595	75,8	3 872	75,9	4 257	77,8	4 948	76,3	681
-	-	-	-	-	-	1	50,0	-	-	682
-	-	-	-	-	-	248	62,8	401	62,6	683
346	65,8	324	67,6	291	66,9	293	68,9	350	72,9	684
8 382	81,1	8 496	81,4	8 972	81,7	9 243	80,8	9 899	80,3	685
1 382	85,7	1 723	86,9	1 974	84,9	2 389	81,4	2 668	80,4	686
60	85,7	89	85,6	47	83,9	57	77,0	53	77,9	687
13 397	79,1	14 227	80,2	15 156	80,2	16 488	79,5	18 319	78,6	688
306	100,0	310	100,0	312	100,0	293	99,7	258	99,6	689
2 783	97,3	2 843	96,8	2 894	96,3	2 956	96,6	2 740	96,6	690
-	-	-	-	-	-	-	-	178	95,7	691
135	90,6	166	94,9	123	91,8	216	94,7	241	94,9	692
1 856	94,1	1 859	93,0	1 840	91,9	1 973	91,8	1 864	91,6	693
-	-	-	-	-	-	-	-	-	-	694
-	-	-	-	-	-	-	-	129	92,1	695
5 080	96,1	5 178	95,5	5 169	94,8	5 438	94,9	5 410	94,7	696
2	33,3	4	80,0	8	72,7	4	80,0	5	45,5	697
76	67,3	91	64,1	109	64,1	150	66,4	146	71,6	698
77	78,6	100	83,3	111	78,2	100	79,4	82	73,2	699
103	12,8	185	18,4	202	15,4	298	19,9	277	18,3	700
42	25,6	40	18,8	63	18,6	56	17,8	33	14,0	701
73	17,9	81	18,7	91	14,6	104	17,4	74	14,7	702
373	23,4	501	26,1	584	22,5	712	25,8	617	23,9	703
239 389	41,4	241 694	41,7	250 342	41,9	256 280	41,9	272 613	42,9	704

3 Vorzeitig gelöste Ausbildungsverträge

Insgesamt: Anzahl und Verän

Lfd Nr	Kennziffer	Berufsgruppe Ausbildungsberuf		1993	1994	Veränderung in %	1995
	01	Landwirtschaftliche Berufe					
001	0110	Landwirt/in	(Lw)	360	378	+ 5,0	353
002	0120	Winzer/in	(Lw)	11	8	- 27,3	10
003	0130	Landwirtschaftsfachwerker/in*)	(Lw)	2	4	+ 100,0	1
004		Zusammen		373	390	+ 4,6	364
	02	Tierwirtschaftliche Berufe					
005	0230	Tierwirt/in	(Lw)	47	71	+ 51,1	89
006	0236	Fischwirt/in	(Lw)	12	22	+ 83,3	19
007	0238	Pferdewirt/in	(Lw)	280	286	+ 2,1	269
008	0240	Tierpfleger/in	(IH)	47	44	- 6,4	37
009		Zusammen		386	423	+ 9,6	414
	05	Gartenbauberufe					
010	0510	Gärtner/in	(Lw)	1 689	1 760	+ 4,2	1 816
011	0510	Fachwerker/in im Gartenbau*)	(Lw)	24	22	- 8,3	17
012	0510	Gartenbaufachwerker/in*)	(Lw)	90	127	+ 41,1	132
013	0510	Werker/in im Gartenbau*)	(Lw)	18	21	+ 16,7	16
014	0530	Flonst/in	(IH)	1 029	1 030	+ 0,1	980
015		Zusammen		2 850	2 960	+ 3,9	2 961
	06	Forst-, Jagdberufe					
016	0615	Revierjäger/in	(Lw)	5	2	- 60,0	4
017	0621	Forstwirt/in	(Lw)	130	97	- 25,4	123
018		Zusammen		135	99	- 26,7	127
	07	Bergleute					
019	0701	Bergmechaniker	(IH)	114	66	- 42,1	57
020	0702	Berg- und Maschinenmann	(IH)	61	30	- 50,8	12
021		Zusammen		175	96	- 45,1	69
	08	Mineralgewinner, -aufbereiter					
022	0805	Aufbereitungsmechaniker/in	(IH)	4	3	- 25,0	2
023		Zusammen		4	3	- 25,0	2
	10	Steinbearbeiter/innen					
024	1010	Naturwerksteinmechaniker/in	(Hw)	1	-	- 100,0	-
025	1010	Naturwerksteinmechaniker/in	(IH)	8	5	- 37,5	12
026	1011	Steinmetz/in und Steinbildhauer/in	(Hw)	162	167	+ 3,1	189
027	1012	Steinmetz/in	(IH)	14	21	+ 50,0	26
028	1018	Diamantschleifer/in	(IH)	1	-	- 100,0	-
029	1018	Edelsteingraveur/in	(Hw)	-	-	-	1
030	1018	Edelsteingraveur/in	(IH)	1	-	- 100,0	-
031	1018	Edelsteinschleifer/in	(Hw)	-	-	-	-
032	1018	Edelsteinschleifer/in	(IH)	4	-	- 100,0	1
033		Zusammen		191	193	+ 1,0	229
	11	Baustoffhersteller/innen					
034	1120	Verfahrensmechaniker/in in der Steine- und Erdenindustrie	(IH)	2	3	+ 50,0	-
035	1121	Betonfertigteilmacher/in	(IH)	33	42	+ 27,3	46
036	1121	Betonstein- und Terrazzohersteller/in	(Hw)	17	12	- 29,4	9
037		Zusammen		52	57	+ 9,6	55
	12	Keramiker/Innen					
038	1210	Keramiker/in	(Hw)	41	49	+ 19,5	49
039	1211	Figurenkeramiker/in	(IH)	2	-	- 100,0	1
040	1211	Industriekeramiker/in	(IH)	18	11	- 38,9	12
041	1212	Kerammodelleinschneider/in	(Hw)	-	-	-	-
042	1212	Kerammodelleinschneider/in	(IH)	1	-	- 100,0	1
043	1212	Kerammodelleur/in	(IH)	-	3	-	1
044		Zusammen		62	63	+ 1,6	64
	13	Berufe in der Glasherstellung und -bearbeitung					
045	1310	Industrieglasfertiger/in	(IH)	20	19	- 5,0	13
046	1312	Glasmacher/in	(IH)	6	8	+ 33,3	9
047	1316	Glasapparatebauer/in	(Hw)	-	2	-	-
048	1316	Glasapparatebauer/in	(IH)	9	5	- 44,4	3

Statistisches Bundesamt, Fachserie 11, Reihe 3.S.1,
Berufliche Bildung 1978 - 1999

1993 - 1999 nach Ausbildungsberufen
 derung gegenüber dem Vorjahr

Veränderung in %	1996	Veränderung in %	1997	Veränderung in %	1998	Veränderung in %	1999	Veränderung in %	Lfd. Nr.
- 6,6	378	+ 7,1	429	+ 13,5	511	+ 19,1	536	+ 4,9	001
+ 25,0	9	- 10,0	19	+ 111,1	16	- 15,8	14	- 12,5	002
- 75,0	4	+ 300,0	8	+ 100,0	2	- 75,0	7	+ 250,0	003
- 6,7	391	+ 7,4	456	+ 16,6	529	+ 16,0	557	+ 5,3	004
+ 25,4	108	+ 21,3	122	+ 13,0	121	- 0,8	142	+ 17,4	005
- 13,6	24	+ 26,3	18	- 25,0	23	+ 27,8	29	+ 26,1	006
- 5,9	264	- 1,9	320	+ 21,2	299	- 6,6	396	+ 32,4	007
- 15,9	46	+ 24,3	51	+ 10,9	51	-	53	+ 3,9	008
- 2,1	442	+ 6,8	511	+ 15,6	494	- 3,3	620	+ 25,5	009
+ 3,2	1 867	+ 2,8	1 912	+ 2,4	2 083	+ 8,9	2 281	+ 9,5	010
- 22,7	20	+ 17,6	18	- 10,0	30	+ 66,7	40	+ 33,3	011
+ 3,9	128	- 3,0	134	+ 4,7	197	+ 47,0	235	+ 19,3	012
- 23,8	8	- 50,0	24	+ 200,0	26	+ 8,3	19	- 26,9	013
- 4,9	954	- 2,7	965	+ 1,2	1 039	+ 7,7	1 235	+ 18,9	014
+ 0,0	2 977	+ 0,5	3 053	+ 2,6	3 375	+ 10,5	3 810	+ 12,9	015
+ 100,0	1	- 75,0	2	+ 100,0	3	+ 50,0	7	+ 133,3	016
+ 26,8	137	+ 11,4	135	- 1,5	116	- 14,1	61	- 47,4	017
+ 28,3	138	+ 8,7	137	- 0,7	119	- 13,1	68	- 42,9	018
- 13,6	46	- 19,3	42	- 8,7	29	- 31,0	35	+ 20,7	019
- 60,0	28	+ 133,3	26	- 7,1	16	- 38,5	9	- 43,8	020
- 28,1	74	+ 7,2	68	- 8,1	45	- 33,8	44	- 2,2	021
- 33,3	3	+ 50,0	1	- 66,7	5	+ 400,0	12	+ 140,0	022
- 33,3	3	+ 50,0	1	- 66,7	5	+ 400,0	12	+ 140,0	023
-	-	-	-	-	2	-	1	- 50,0	024
+ 140,0	20	+ 66,7	14	- 30,0	10	- 28,6	8	- 20,0	025
+ 13,2	199	+ 5,3	188	- 15,6	188	+ 11,9	222	+ 18,1	026
+ 23,8	18	- 30,8	11	- 38,9	34	+ 209,1	17	- 50,0	027
-	1	-	-	- 100,0	-	-	1	-	028
-	-	- 100,0	-	-	-	-	-	-	029
-	-	-	-	-	-	-	-	-	030
-	-	-	-	-	-	-	1	-	031
-	1	-	1	-	2	+ 100,0	1	- 50,0	032
+ 18,7	239	+ 4,4	194	- 18,8	236	+ 21,6	251	+ 6,4	033
- 100,0	10	-	7	- 30,0	11	+ 57,1	14	+ 27,3	034
+ 9,5	69	+ 50,0	66	- 4,3	74	+ 12,1	51	- 31,1	035
- 25,0	18	+ 100,0	14	- 22,2	16	+ 14,3	22	+ 37,5	036
- 3,5	97	+ 76,4	87	- 10,3	101	+ 16,1	87	- 13,9	037
-	29	- 40,8	33	+ 13,8	36	+ 9,1	34	- 5,6	038
-	-	- 100,0	-	-	-	-	-	-	039
+ 9,1	13	+ 8,3	8	- 38,5	11	+ 37,5	22	+ 100,0	040
-	-	-	-	-	-	-	1	-	041
-	1	-	-	- 100,0	1	-	-	- 100,0	042
- 66,7	1	-	4	+ 300,0	4	-	-	- 100,0	043
+ 1,6	44	- 31,3	45	+ 2,3	52	+ 15,6	57	+ 9,6	044
- 31,6	12	- 7,7	7	- 41,7	16	+ 128,6	13	- 18,8	045
+ 12,5	2	- 77,8	3	+ 50,0	5	+ 66,7	4	- 20,0	046
- 100,0	1	-	5	+ 400,0	1	- 80,0	2	+ 100,0	047
- 40,0	2	- 33,3	4	+ 100,0	-	- 100,0	3	-	048

Statistisches Bundesamt, Fachserie 11, Reihe 3.S.1,
 Berufliche Bildung 1978 - 1999

3 Vorzeitig gelöste Ausbildungsverträge
Insgesamt: Anzahl und Verän

Lfd Nr	Kenn-ziffer	Berufsgruppe Ausbildungsberuf	1993	1994	Veränderung in %	1995
049	1316	Leuchtröhrenglasbläser/in (Hw)	-	-	-	1
050	1316	Leuchtröhrenglasbläser/in (IH)	7	3	- 57,1	14
051	1316	Thermometermacher/in (IH)	-	-	-	1
052	1350	Flachglasmechaniker/in (IH)	5	7	+ 40,0	12
053	1350	Glasveredler/in (Hw)	4	4	-	1
054	1350	Glasveredler/in (IH)	2	-	- 100,0	-
055	1356	Feinoptiker/in (Hw)	-	-	-	1
056	1356	Feinoptiker/in (IH)	6	10	+ 66,7	6
057	1358	Brillenoptiksleifer/in (IH)	5	3	- 40,0	6
058		Zusammen	64	61	- 4,7	67
14 Chemieberufe						
059	1410	Chemiebetriebsjungwerker/in (IH)	59	35	- 40,7	29
060	1410	Chemikant/in (IH)	329	243	- 26,1	216
061	1411	Pharmakant/in (IH)	35	17	- 51,4	24
062	1418	Wachstzieher/in (Hw)	1	-	- 100,0	5
063	1421	Chemielaborjungwerker/in (IH)	9	5	- 44,4	5
064	1458	Vulkaniseur/in u. Reifenmechaniker/in (Hw)	24	24	-	35
065		Zusammen	457	324	- 29,1	314
15 Kunststoffberufe						
066	1520	Verfahrensmechaniker/in für Kunststoff- und Kautschuktechnik (Hw)	1	3	+ 200,0	-
067	1520	Verfahrensmechaniker/in für Kunststoff- und Kautschuktechnik (IH)	192	216	+ 12,5	180
068		Zusammen	193	219	+ 13,5	180
16 Papierherstellungs-, Papierverarbeitungsberufe						
069	1610	Papiermacher/in (IH)	42	48	+ 14,3	36
070	1620	Verpackungsmittelmechaniker/in (IH)	68	60	- 11,8	60
071		Zusammen	110	108	- 1,8	96
17 Druck- und Druckweiterverarbeitungsberufe						
072	1710	Schriftsetzer/in (Hw)	13	12	- 7,7	15
073	1710	Mediengestalter/in für Digital- und Printmedien -Mediendesign (IH)	139	127	- 8,6	104
074	1720	Mediengestalter/in für Digital- und Printmedien o n F (Hw)	11	6	- 45,5	2
075	1720	Mediengestalter/in für Digital- und Printmedien -Medienoperating (IH)	269	254	- 5,6	203
076	1721	Dekorvorlagenhersteller/in (IH)	-	-	-	-
077	1736	Flexograf/in (Hw)	-	1	-	2
078	1736	Flexograf/in (IH)	2	-	- 100,0	1
079	1740	Drucker/in (Hw)	44	36	- 18,2	33
080	1740	Drucker/in (IH)	403	275	- 31,8	250
081	1742	Steindrucker/in (Hw)	-	1	-	-
082	1749	Druckfachwerker/in*) (IH)	2	-	- 100,0	1
083	1749	Papier-Druck-Werker/in*) (IH)	-	1	-	1
084	1751	Siebdrucker/in (Hw)	27	23	- 14,8	28
085	1751	Siebdrucker/in (IH)	51	41	- 19,6	38
086	1752	Tapetendrucker/in (IH)	-	-	-	4
087	1761	Mediengestalter/in für Digital- und Printmedien -Medientechnik (IH)	9	7	- 22,2	14
088	1780	Buchbinder/in (Hw)	54	47	- 13,0	41
089	1780	Buchbinder/in (IH)	71	52	- 26,8	59
090	1784	Fertigmacher/in im Buchbinderhandwerk*) (Hw)	-	-	-	-
091	1785	Druckverarbeiter-Fachwerker/in*) (IH)	3	-	- 100,0	-
092		Zusammen	1 098	883	- 19,6	796
18 Berufe in der Holzbearbeitung, Holz- und Flechtwarenherstellung						
093	1810	Holzbearbeitungsmechaniker/in (Hw)	-	-	-	-
094	1810	Holzbearbeitungsmechaniker/in (IH)	55	63	+ 14,5	68
095	1851	Drechsler/in -Elfenbeinschnitzer/in (Hw)	5	4	- 20,0	3
096	1852	Holzbildhauer/in (Hw)	3	7	+ 133,3	1
097	1853	Bürsten- und Pinselmacher/in (Hw)	-	1	-	1
098	1853	Bürsten- und Pinselmacher/in (IH)	2	1	- 50,0	1
099	1854	Schirmmacher/in (Hw)	1	-	- 100,0	-
100	1855	Holzspielzeugmacher/in (Hw)	-	-	-	-
101	1855	Holzspielzeugmacher/in (IH)	2	2	-	-
102	1858	Korbmacher/in (Hw)	1	8	+ 700,0	5
103	1858	Korb- und Flechtwerker/in*) (Hw)	-	-	-	-
104		Zusammen	69	86	+ 24,6	79

1993 - 1999 nach Ausbildungsberufen
 erung gegenüber dem Vorjahr

Veränderung in %	1996	Veränderung in %	1997	Veränderung in %	1998	Veränderung in %	1999	Veränderung in %	Lfd. Nr.
-	-	- 100,0	-	-	-	-	-	-	049
+ 366,7	11	- 21,4	12	+ 9,1	4	- 66,7	9	+ 125,0	050
-	-	- 100,0	-	-	-	-	2	-	051
+ 71,4	11	- 8,3	27	+ 145,5	20	- 25,9	28	+ 40,0	052
- 75,0	1	-	3	+ 200,0	3	-	2	- 33,3	053
-	1	-	4	+ 300,0	1	- 75,0	-	- 100,0	054
-	1	-	-	- 100,0	1	-	-	- 100,0	055
- 40,0	7	+ 16,7	9	+ 28,6	8	- 11,1	7	- 12,5	056
+ 100,0	2	- 66,7	3	+ 50,0	2	- 33,3	2	-	057
+ 9,8	51	- 23,9	77	+ 51,0	61	- 20,8	72	+ 18,0	058
- 17,1	48	+ 65,5	30	- 37,5	20	- 33,3	18	- 10,0	059
- 11,1	224	+ 3,7	204	- 8,9	204	-	200	- 2,0	060
+ 41,2	18	- 25,0	14	- 22,2	21	+ 50,0	29	+ 38,1	061
-	3	- 40,0	2	- 33,3	5	+ 150,0	5	-	062
-	9	+ 80,0	8	- 11,1	6	- 25,0	1	- 83,3	063
+ 45,8	26	- 25,7	31	+ 19,2	29	- 6,5	32	+ 10,3	064
- 3,1	328	+ 4,5	289	- 11,9	285	- 1,4	285	-	065
- 100,0	1	-	4	+ 300,0	7	+ 75,0	2	- 71,4	066
- 16,7	186	+ 3,3	216	+ 16,1	218	+ 0,9	296	+ 35,8	067
- 17,8	187	+ 3,9	220	+ 17,6	225	+ 2,3	298	+ 32,4	068
- 25,0	26	- 27,8	32	+ 23,1	30	- 6,3	40	+ 33,3	069
-	57	- 5,0	53	- 7,0	55	+ 3,8	73	+ 32,7	070
- 11,1	83	- 13,5	85	+ 2,4	85	-	113	+ 32,9	071
+ 25,0	7	- 53,3	8	+ 14,3	29	+ 262,5	19	- 34,5	072
- 18,1	96	- 7,7	76	- 20,8	70	- 7,9	298	+ 325,7	073
- 66,7	3	+ 50,0	3	-	10	+ 233,3	9	- 10,0	074
- 20,1	191	- 5,9	201	+ 5,2	337	+ 67,7	180	- 46,6	075
-	-	-	-	-	-	-	1	-	076
+ 100,0	-	- 100,0	1	-	3	+ 200,0	-	- 100,0	077
-	-	- 100,0	-	-	1	-	-	- 100,0	078
- 8,3	30	- 9,1	20	- 33,3	22	+ 10,0	17	- 22,7	079
- 9,1	227	- 9,2	203	- 10,6	224	+ 10,3	246	+ 9,8	080
- 100,0	-	-	-	-	-	-	-	-	081
-	2	+ 100,0	2	-	1	- 50,0	1	-	082
-	-	- 100,0	-	-	2	-	1	- 50,0	083
+ 21,7	26	- 7,1	24	- 7,7	14	- 41,7	27	+ 92,9	084
- 7,3	34	- 10,5	37	+ 8,8	40	+ 8,1	42	+ 5,0	085
-	1	- 75,0	2	+ 100,0	2	-	-	- 100,0	086
+ 100,0	10	- 28,6	12	+ 20,0	16	+ 33,3	48	+ 200,0	087
- 12,8	42	+ 2,4	33	- 21,4	54	+ 63,6	49	- 9,3	088
+ 13,5	51	- 13,6	54	+ 5,9	65	+ 20,4	78	+ 20,0	089
-	-	-	1	-	1	-	2	+ 100,0	090
-	-	-	-	-	-	-	-	-	091
- 9,9	720	- 9,5	677	- 6,0	891	+ 31,6	1 018	+ 14,3	092
-	-	-	-	-	-	-	1	-	093
+ 7,9	63	- 7,4	87	+ 38,1	88	+ 1,1	76	- 13,6	094
- 25,0	4	+ 33,3	10	+ 150,0	3	- 70,0	1	- 66,7	095
- 85,7	5	+ 400,0	8	+ 60,0	1	- 87,5	2	+ 100,0	096
-	-	- 100,0	-	-	1	-	1	-	097
-	1	-	-	- 100,0	3	-	4	+ 33,3	098
-	-	-	-	-	-	-	-	-	099
-	-	-	2	-	1	- 50,0	1	-	100
- 100,0	2	-	1	- 50,0	5	+ 400,0	8	+ 60,0	101
- 37,5	9	+ 80,0	1	- 88,9	6	+ 500,0	4	- 33,3	102
-	-	-	-	-	-	-	2	-	103
- 8,1	84	+ 6,3	109	+ 29,8	108	- 0,9	100	- 7,4	104

3 Vorzeitig gelöste Ausbildungsverträge
Insgesamt: Anzahl und Verän

Lfd Nr	Kennziffer	Berufsgruppe Ausbildungsberuf		1993	1994	Veränderung in %	1995
19 Berufe in der Hütten- und Halbzeugindustrie							
105	1910	Verfahrensmechaniker/in in der Hütten- und Halbzeugindustrie	(IH)	167	115	- 31,1	79
106	1911	Hüttenwerker/in*)	(IH)	5	2	- 60,0	-
107	1944	Drahtzieher/in	(IH)	7	6	- 14,3	3
108		Zusammen		179	123	- 31,3	82
20 Gießereiberufe							
109	2010	Gießereiarbeiter/in*)	(IH)	-	3	-	-
110	2010	Gießereimechaniker/in	(Hw)	-	-	-	-
111	2010	Gießereimechaniker/in	(IH)	74	51	- 31,1	54
112	2016	Metall- und Glockengießer/in	(Hw)	3	6	+ 100,0	6
113		Zusammen		77	60	- 22,1	60
21 Berufe in der spanlosen Metallverformung							
114	2123	Drahtwarenmacher/in	(IH)	1	2	+ 100,0	4
115	2125	Kabeljunker/in	(IH)	27	18	- 33,3	4
116	2126	Federmacher/in	(IH)	5	-	- 100,0	2
117		Zusammen		33	20	- 39,4	10
22 Berufe in der spanenden Metallverformung							
118	2200	Werkzeugmaschinenwerker/in*)	(IH)	3	5	+ 66,7	3
119	2210	Dreher/in	(Hw)	66	47	- 28,8	38
120	2210	Werkzeugmaschinenwerker/in -Drehen*)	(IH)	-	-	-	-
121	2210	Dreher-Fachwerker/in*)	(IH)	-	-	-	-
122	2210	Werkzeugmaschinenspaner/in -Drehen*)	(Hw)	1	1	-	-
123	2210	Werkzeugmaschinenpaner/in -Drehen*)	(IH)	16	16	-	32
124	2211	Zerspanungsmechaniker/in -Drehtechnik	(Hw)	5	4	- 20,0	4
125	2211	Zerspanungsmechaniker/in -Drehtechnik	(IH)	663	451	- 32,0	361
126	2212	Zerspanungsmechaniker/in -Automatendrehtechnik	(IH)	70	59	- 15,7	51
127	2212	Revolverdreher/in	(IH)	3	1	- 66,7	1
128	2220	Werkzeugmaschinenwerker/in -Fräsen*)	(IH)	7	-	- 100,0	-
129	2220	Fräser/in	(IH)	11	18	+ 63,6	7
130	2220	Fräser-Fachwerker/in*)	(Hw)	-	-	-	1
131	2220	Fräser-Fachwerker/in*)	(IH)	-	-	-	-
132	2220	Werkzeugmaschinenpaner/in -Fräsen*)	(Hw)	-	1	-	-
133	2220	Werkzeugmaschinenpaner/in -Fräsen*)	(IH)	2	9	+ 350,0	20
134	2221	Zerspanungsmechaniker/in -Frästechnik	(IH)	187	135	- 27,8	129
135	2250	Metallschleifer/in	(IH)	3	2	- 33,3	5
136	2250	Schleifer/in	(IH)	2	3	+ 50,0	2
137	2251	Zerspanungsmechaniker/in -Schleiftechnik	(IH)	26	18	- 30,8	8
138		Zusammen		1 065	770	- 27,7	662
23 Berufe in der Metalloberflächenveredlung und Metallvergütung							
139	2310	Vorpolierer/in -Schmuck- und Kleingeräteherstellung	(IH)	-	-	-	-
140	2311	Feinpolierer/in	(Hw)	-	-	-	1
141	2311	Feinpolierer/in	(IH)	4	6	+ 50,0	2
142	2340	Galvaniseur/in	(IH)	14	12	- 14,3	17
143	2340	Galvaniseur/in	(Hw)	14	12	- 14,3	14
144	2355	Emailschriftenmaler/in	(IH)	-	-	-	-
145		Zusammen		32	30	- 6,3	34
24 Metallverbindungsberufe							
146	2410	Schweißer/in*)	(Hw)	1	-	- 100,0	2
147	2410	Schweißer/in*)	(IH)	-	-	-	-
148	2410	Schweißwerker/in*)	(IH)	1	1	-	3
149	2412	Schmelzschweißer/in	(Hw)	2	2	-	3
150	2412	Anlagenmechaniker/in -Schweißtechnik	(IH)	146	137	- 6,2	100
151	2412	Konstruktionsmechaniker/in -Schweißtechnik	(IH)	-	-	-	-
152	2414	Elektro- und Schutzgasschweißer/in*)	(IH)	-	1	-	-
153		Zusammen		150	141	- 6,0	108
25 Metall- und Anlagenbauberufe							
154	2520	Anlagenmechaniker/in -Apparatetechnik	(IH)	110	81	- 26,4	66
155	2520	Behälter- und Apparatebauer/in	(Hw)	14	17	+ 21,4	14
156	2540	Metallbauer/in	(Hw)	2 250	2 351	+ 4,5	2 589
157	2540	Metallfachpraktiker/in*)	(Hw)	1	1	-	-
158	2540	Schlosserwerker/in*)	(IH)	5	1	- 80,0	1

1993 - 1999 nach Ausbildungsberufen
 derung gegenüber dem Vorjahr

Veränderung in %	1996	Veränderung in %	1997	Veränderung in %	1998	Veränderung in %	1999	Veränderung in %	Lfd. Nr.
- 31,3	106	+ 34,2	73	- 31,1	58	- 20,5	59	+ 1,7	105
- 100,0	-	-	-	-	-	-	-	-	106
- 50,0	7	+ 133,3	6	- 14,3	7	+ 16,7	4	- 42,9	107
- 33,3	113	+ 37,8	79	- 30,1	65	- 17,7	63	- 3,1	108
- 100,0	1	-	2	+ 100,0	1	- 50,0	3	+ 200,0	109
-	-	-	-	-	-	-	3	-	110
+ 5,9	80	+ 48,1	79	- 1,3	63	- 20,3	99	+ 57,1	111
-	4	- 33,3	1	- 75,0	10	+ 900,0	3	- 70,0	112
-	85	+ 41,7	82	- 3,5	74	- 9,8	108	+ 45,9	113
+ 100,0	2	- 50,0	1	- 50,0	2	+ 100,0	5	+ 150,0	114
- 77,8	5	+ 25,0	8	+ 60,0	2	- 75,0	5	+ 150,0	115
-	9	+ 350,0	-	- 100,0	6	-	6	-	116
- 50,0	16	+ 60,0	9	- 43,8	10	+ 11,1	16	+ 60,0	117
- 40,0	-	- 100,0	2	-	5	+ 150,0	-	- 100,0	118
- 19,1	51	+ 34,2	51	-	46	- 9,8	60	+ 30,4	119
-	-	-	-	-	-	-	3	-	120
-	-	-	1	-	-	- 100,0	-	-	121
- 100,0	-	-	1	-	2	+ 100,0	4	+ 100,0	122
+ 100,0	22	- 31,3	21	- 4,5	26	+ 23,8	21	- 19,2	123
-	1	- 75,0	9	+ 800,0	7	- 22,2	19	+ 171,4	124
- 20,0	308	- 14,7	299	- 2,9	320	+ 7,0	335	+ 4,7	125
- 13,6	62	+ 21,6	55	- 11,3	56	+ 1,8	77	+ 37,5	126
-	2	+ 100,0	2	-	-	- 100,0	-	-	127
-	-	-	-	-	-	-	-	-	128
- 61,1	7	-	9	+ 28,6	8	- 11,1	12	+ 50,0	129
-	1	-	-	- 100,0	1	-	-	- 100,0	130
-	-	-	-	-	1	-	-	- 100,0	131
- 100,0	1	-	1	-	1	-	1	-	132
+ 122,2	4	- 80,0	10	+ 150,0	11	+ 10,0	4	- 63,6	133
- 4,4	127	+ 1,6	125	+ 1,6	145	+ 16,0	156	+ 7,6	134
+ 150,0	4	- 20,0	6	+ 50,0	9	+ 50,0	12	+ 33,3	135
- 33,3	1	- 50,0	-	- 100,0	2	-	-	- 100,0	136
- 55,6	13	+ 62,5	10	- 23,1	20	+ 100,0	16	- 20,0	137
- 14,0	604	- 8,8	602	- 0,3	660	+ 9,6	720	+ 9,1	138
-	-	-	1	-	1	-	-	- 100,0	139
-	-	- 100,0	-	-	-	-	-	-	140
- 66,7	4	+ 100,0	1	- 75,0	5	+ 400,0	5	-	141
+ 41,7	24	+ 41,2	21	- 12,5	23	+ 9,5	30	+ 30,4	142
+ 16,7	21	+ 50,0	29	+ 38,1	14	- 51,7	23	+ 64,3	143
-	1	-	1	-	-	- 100,0	-	-	144
+ 13,3	50	+ 47,1	53	+ 6,0	43	- 18,9	58	+ 34,9	145
-	-	- 100,0	-	-	-	-	-	-	146
-	-	-	1	-	1	-	1	-	147
+ 200,0	6	+ 100,0	6	-	6	-	4	- 33,3	148
+ 50,0	1	- 66,7	3	+ 200,0	1	- 66,7	-	- 100,0	149
- 27,0	101	+ 1,0	58	- 42,6	32	- 44,8	23	- 28,1	150
-	1	-	20	+ 1900,0	30	+ 50,0	68	+ 126,7	151
- 100,0	-	-	1	-	1	-	1	-	152
- 23,4	109	+ 0,9	89	- 18,3	71	- 20,2	97	+ 36,6	153
- 18,5	68	+ 3,0	56	- 17,6	61	+ 8,9	59	- 3,3	154
- 17,6	14	-	18	+ 28,6	10	- 44,4	15	+ 50,0	155
+ 10,1	2 438	- 5,8	2 454	+ 0,7	2 832	+ 15,4	3 117	+ 10,1	156
- 100,0	-	-	1	-	-	- 100,0	-	-	157
-	1	-	3	+ 200,0	2	- 33,3	1	- 50,0	158

3 Vorzeitig gelöste Ausbildungsverträge
Insgesamt: Anzahl und Veran

Lfd Nr	Kenn-ziffer	Berufsgruppe Ausbildungsberuf		1993	1994	Veränderung in %	1995
159	2540	Schlosser-Fachwerker/in*)	(Hw)	28	26	- 7,1	20
160	2540	Schlosser-Fachwerker/in*)	(IH)	4	1	- 75,0	-
161	2540	Metallbearbeiter/in -Schlosser*)	(IH)	-	-	-	-
162	2541	Konstruktionsmechaniker/in -Ausrüstungstechnik	(IH)	205	206	+ 0,5	166
163	2550	Konstruktionsmechaniker/in -Metall- und Schiffbautechnik	(IH)	456	470	+ 3,1	331
164	2591	Rollladen- und Jalousiebauer/in	(Hw)	37	44	+ 18,9	43
165		Zusammen		3 110	3 198	+ 2,8	3 230
26 Blechkonstruktions- und Installationsberufe							
166	2610	Klempner/in	(Hw)	157	174	+ 10,8	227
167	2640	Anlagenmechaniker/in -Versorgungstechnik	(Hw)	3	-	- 100,0	3
168	2640	Anlagenmechaniker/in -Versorgungstechnik	(IH)	275	317	+ 15,3	255
169	2650	Konstruktionsmechaniker/in -Feinblechbautechnik	(Hw)	9	3	- 66,7	9
170	2650	Konstruktionsmechaniker/in -Feinblechbautechnik	(IH)	189	171	- 9,5	158
171	2661	Kälteanlagenbauer/in	(Hw)	104	93	- 10,6	115
172	2671	Gas- und Wassernstallateur/in	(Hw)	2 882	3 355	+ 16,4	3 707
173	2680	Zentralheizungs- und Luftungsbauer/in	(Hw)	1 800	2 117	+ 17,6	2 225
174		Zusammen		5 419	6 230	+ 15,0	6 699
27 Maschinenbau- und -wartungsberufe							
175	2730	Industriemechaniker/in -Maschinen- und Systemtechnik	(IH)	1 123	942	- 16,1	722
176	2730	Maschinenbaumechaniker/in	(Hw)	559	437	- 21,8	365
177	2740	Industriemechaniker/in -Betriebstechnik	(Hw)	-	1	-	1
178	2740	Industriemechaniker/in -Betriebstechnik	(IH)	1 637	1 387	- 15,3	1 173
179	2760	Industriemechaniker/in -Produktionstechnik	(IH)	248	211	- 14,9	144
180	2781	Teilezurichter/in	(Hw)	2	-	- 100,0	-
181	2781	Teilezurichter/in	(IH)	465	402	- 13,5	400
182	2782	Gerätezusammensetzer/in	(IH)	-	-	-	-
183	2782	Fertigungsmechaniker/in	(IH)	-	-	-	-
184		Zusammen		4 034	3 380	- 16,2	2 805
28 Fahr-, Flugzeugbau- und -wartungsberufe							
185	2810	Autofachwerker/in*)	(Hw)	1	4	+ 300,0	3
186	2810	Automobilmechaniker/in	(IH)	223	149	- 33,2	130
187	2810	Kraftfahrzeugmechaniker/in	(Hw)	7 932	7 230	- 8,9	6 429
188	2813	Zweiradmechaniker/in	(Hw)	168	174	+ 3,6	181
189	2813	Zweiradmechanikerwerker/in*)	(Hw)	-	2	-	-
190	2821	Landmaschinenmechaniker/in	(Hw)	257	249	- 3,1	220
191	2830	Fluggerätmehchaniker/in	(IH)	54	44	- 18,5	48
192	2870	Karosserie- und Fahrzeugbauer/in	(Hw)	705	627	- 11,1	591
193	2872	Karosseriebearbeiter/in*)	(Hw)	2	3	+ 50,0	4
194		Zusammen		9 342	8 482	- 9,2	7 606
29 Werkzeug- und Formenbauberufe							
195	2900	Werkzeugmacher/in	(Hw)	200	127	- 36,5	107
196	2921	Werkzeugmechaniker/in -Stanz- und Umformtechnik	(Hw)	1	-	- 100,0	1
197	2921	Werkzeugmechaniker/in -Stanz- und Umformtechnik	(IH)	470	336	- 28,5	302
198	2931	Werkzeugmechaniker/in -Formentechnik	(IH)	183	167	- 8,7	144
199	2940	Graveur/in	(Hw)	14	12	- 14,3	5
200	2951	Chirurgiemechaniker/in	(Hw)	7	9	+ 28,6	18
201	2951	Werkzeugmechaniker/in -Instrumententechnik	(IH)	7	2	- 71,4	1
202	2952	Schneidwerkzeugmechaniker/in	(Hw)	3	3	-	6
203		Zusammen		885	656	- 25,9	584
30 Feinwerktechnische und verwandte Berufe							
204	3000	Feinmechaniker/in	(Hw)	88	87	- 1,1	46
205	3000	Industriemechaniker/in -Geräte- und Feinwerktechnik	(IH)	375	435	+ 16,0	257
206	3000	Metallbildner/in	(Hw)	15	8	- 46,7	7
207	3003	Büchsenmacher/in	(Hw)	6	8	+ 33,3	4
208	3008	Schmuckwerker/in*)	(IH)	-	2	-	-
209	3021	Goldschmied/in	(Hw)	148	137	- 7,4	109
210	3021	Goldschmied/in	(IH)	25	7	- 72,0	16
211	3022	Silberschmied/in	(Hw)	1	-	- 100,0	3
212	3022	Silberschmied/in	(IH)	1	-	- 100,0	-
213	3023	Edelsteinfasser/in	(IH)	2	2	-	-
214	3023	Edelsteinfasser/in	(Hw)	1	-	- 100,0	-
215	3031	Zahn techniker/in	(Hw)	1 316	1 304	- 0,9	1 202
216	3041	Augenoptiker/in	(Hw)	625	598	- 4,3	520
217	3051	Klavierstimmer/in*)	(Hw)	-	-	-	-
218	3051	Klavier- und Cembalobauer/in	(Hw)	4	4	-	6
219	3051	Klavier- und Cembalobauer/in	(IH)	8	3	- 62,5	3

1993 - 1999 nach Ausbildungsberufen
 derung gegenüber dem Vorjahr

Veränderung in %	1996	Veränderung in %	1997	Veränderung in %	1998	Veränderung in %	1999	Veränderung in %	Lfd. Nr.
- 23,1	28	+ 40,0	33	+ 17,9	43	+ 30,3	54	+ 25,6	159
- 100,0	3	-	-	- 100,0	1	-	3	+ 200,0	160
-	-	-	58	-	49	- 15,5	58	+ 18,4	161
- 19,4	154	- 7,2	167	+ 8,4	129	- 22,8	141	+ 9,3	162
- 29,6	309	- 6,6	312	+ 1,0	301	- 3,5	345	+ 14,6	163
- 2,3	37	- 14,0	49	+ 32,4	43	- 12,2	50	+ 16,3	164
+ 1,0	3 052	- 5,5	3 151	+ 3,2	3 471	+ 10,2	3 843	+ 10,7	165
+ 30,5	161	- 29,1	193	+ 19,9	218	+ 13,0	271	+ 24,3	166
-	-	- 100,0	7	-	2	- 71,4	5	+ 150,0	167
- 19,6	214	- 16,1	163	- 23,8	200	+ 22,7	174	- 13,0	168
+ 200,0	9	-	4	- 55,6	4	-	14	+ 250,0	169
- 7,6	136	- 13,9	136	-	145	+ 6,6	186	+ 28,3	170
+ 23,7	134	+ 16,5	112	- 16,4	129	+ 15,2	158	+ 22,5	171
+ 10,5	3 286	- 11,4	3 246	- 1,2	3 251	+ 0,2	3 086	- 5,1	172
+ 5,1	2 116	- 4,9	2 033	- 3,9	2 060	+ 1,3	1 885	- 8,5	173
+ 7,5	6 056	- 9,6	5 894	- 2,7	6 009	+ 2,0	5 779	- 3,8	174
- 23,4	688	- 4,7	698	+ 1,5	615	- 11,9	639	+ 3,9	175
- 16,5	361	- 1,1	389	+ 7,8	380	- 2,3	458	+ 20,5	176
-	-	- 100,0	1	-	3	+ 200,0	-	- 100,0	177
- 15,4	821	- 30,0	807	- 1,7	873	+ 8,2	873	-	178
- 31,8	175	+ 21,5	162	- 7,4	166	+ 2,5	165	- 0,6	179
-	1	-	-	- 100,0	4	-	1	- 75,0	180
- 0,5	465	+ 16,3	369	- 20,6	363	- 1,6	529	+ 45,7	181
-	-	-	2	-	5	+ 150,0	16	+ 220,0	182
-	-	-	9	-	46	+ 411,1	103	+ 123,9	183
- 17,0	2 511	- 10,5	2 437	- 2,9	2 455	+ 0,7	2 784	+ 13,4	184
- 25,0	6	+ 100,0	12	+ 100,0	8	- 33,3	12	+ 50,0	185
- 12,8	102	- 21,5	120	+ 17,6	112	- 6,7	140	+ 25,0	186
- 11,1	5 587	- 13,1	5 221	- 6,6	5 315	+ 1,8	5 396	+ 1,5	187
+ 4,0	154	- 14,9	186	+ 20,8	192	+ 3,2	219	+ 14,1	188
- 100,0	-	-	2	-	3	+ 50,0	2	- 33,3	189
- 11,6	265	+ 20,5	234	- 11,7	250	+ 6,8	274	+ 9,6	190
+ 9,1	36	- 25,0	49	+ 36,1	30	- 38,8	33	+ 10,0	191
- 5,7	515	- 12,9	478	- 7,2	493	+ 3,1	525	+ 6,5	192
+ 33,3	4	-	1	- 75,0	3	+ 200,0	2	- 33,3	193
- 10,3	6 669	- 12,3	6 303	- 5,5	6 406	+ 1,6	6 603	+ 3,1	194
- 15,7	124	+ 15,9	160	+ 29,0	149	- 6,9	191	+ 28,2	195
-	-	- 100,0	-	-	-	-	-	-	196
- 10,1	296	- 2,0	238	- 19,6	224	- 5,9	244	+ 8,9	197
- 13,8	127	- 11,8	117	- 7,9	133	+ 13,7	173	+ 30,1	198
- 58,3	9	+ 80,0	12	+ 33,3	10	- 16,7	13	+ 30,0	199
+ 100,0	1	- 94,4	3	+ 200,0	8	+ 166,7	9	+ 12,5	200
- 50,0	4	+ 300,0	2	- 50,0	4	+ 100,0	2	- 50,0	201
+ 100,0	4	- 33,3	7	+ 75,0	1	- 85,7	4	+ 300,0	202
- 11,0	565	- 3,3	539	- 4,6	529	- 1,9	636	+ 20,2	203
- 47,1	63	+ 37,0	72	+ 14,3	63	- 12,5	64	+ 1,6	204
- 40,9	284	+ 10,5	219	- 22,9	218	- 0,5	260	+ 19,3	205
- 12,5	6	- 14,3	2	- 66,7	5	+ 150,0	4	- 20,0	206
- 50,0	6	+ 50,0	3	- 50,0	2	- 33,3	8	+ 300,0	207
- 100,0	2	-	2	-	-	- 100,0	-	-	208
- 20,4	114	+ 4,6	105	- 7,9	98	- 6,7	106	+ 8,2	209
+ 128,6	5	- 68,8	5	-	7	+ 40,0	13	+ 85,7	210
-	1	- 66,7	1	-	1	-	-	- 100,0	211
-	-	-	1	-	-	- 100,0	-	-	212
- 100,0	-	-	1	-	1	-	1	-	213
-	-	-	-	-	-	-	1	-	214
- 7,8	1 028	- 14,5	999	- 2,8	1 031	+ 3,2	995	- 3,5	215
- 13,0	437	- 16,0	477	+ 9,2	467	- 2,1	463	- 0,9	216
-	-	-	-	-	-	-	2	-	217
+ 50,0	9	+ 50,0	7	- 22,2	2	- 71,4	5	+ 150,0	218
-	2	- 33,3	5	+ 150,0	2	- 60,0	3	+ 50,0	219

3 Vorzeitig gelöste Ausbildungsverträge
Insgesamt: Anzahl und Verän

Lfd Nr	Kenn-ziffer	Berufsgruppe Ausbildungsberuf		1993	1994	Veränderung in %	1995
220	3052	Orgel- und Harmoniumbauer/in	(Hw)	21	17	- 19,0	18
221	3052	Orgel- und Harmoniumbauer/in	(IH)	2	-	- 100,0	-
222	3053	Metallblasinstrumenten- und Schlagzeugmacher/in	(Hw)	3	1	- 66,7	3
223	3053	Metallblasinstrumentenmacher/in	(IH)	-	1	-	2
224	3054	Bogenmacher/in	(Hw)	-	-	-	-
225	3054	Geigenbauer/in	(Hw)	2	2	-	3
226	3055	Zupfinstrumentenmacher/in	(Hw)	1	2	+ 100,0	1
227	3056	Holzblasinstrumentenmacher/in	(Hw)	-	1	-	1
228	3056	Holzblasinstrumentenmacher/in	(IH)	-	-	-	1
229	3058	Handzuginstrumentenmacher/in	(IH)	1	-	- 100,0	-
230	3071	Orthopädiemechaniker/in und Bandagist/in	(Hw)	96	109	+ 13,5	87
231	3080	Uhrmacher/in	(Hw)	20	13	- 35,0	12
232	3080	Uhrmacher/in	(IH)	5	-	- 100,0	2
233	3091	Spielzeughersteller/in	(IH)	-	-	-	-
234	3093	Biologiemodellmacher/in	(IH)	-	-	-	-
235		Zusammen		2 766	2 741	- 0,9	2 303
31 Elektroberufe							
236	3100	Elektroinstallateur/in	(Hw)	4 285	4 568	+ 6,6	4 609
237	3100	Elektroinstallationspraktiker/in*)	(IH)	-	-	-	-
238	3100	Elektrowerker/in*)	(IH)	-	-	-	1
239	3100	Elektroinstallationswerker/in*)	(Hw)	-	-	-	-
240	3111	Energieelektroniker/in -Anlagentechnik	(Hw)	11	1	- 90,9	1
241	3111	Energieelektroniker/in -Anlagentechnik	(IH)	495	407	- 17,8	408
242	3111	Elektroanlagenfachkraft*)	(IH)	-	-	-	2
243	3111	Elektroanlagenmonteur/in	(IH)	-	-	-	-
244	3112	Energieelektroniker/in -Betriebstechnik	(IH)	569	509	- 10,5	353
245	3121	Kommunikationselektroniker/in -Telekommunikationstechnik	(IH)	101	81	- 19,8	104
246	3121	Kommunikationselektroniker/in -Telekommunikationstechnik	(ÖD)	240	202	- 15,8	73
247	3125	Fernmeldeanlagenelektroniker/in	(Hw)	46	62	+ 34,8	57
248	3130	Elektromaschinenbauer/in	(Hw)	124	116	- 6,5	88
249	3131	Elektromaschinenmonteur/in	(IH)	23	22	- 4,3	15
250	3151	Radio- und Fernsehtechniker/in	(Hw)	806	676	- 16,1	646
251	3153	Hörgeräteakustiker/in	(Hw)	80	78	- 2,5	57
252	3161	Elektromechaniker/in	(Hw)	130	99	- 23,8	102
253	3161	Mechatroniker/in	(Hw)	-	-	-	-
254	3161	Mechatroniker/in	(IH)	-	-	-	-
255	3162	Industrieelektroniker/in -Produktionstechnik	(Hw)	-	2	-	-
256	3162	Industrieelektroniker/in -Produktionstechnik	(IH)	85	52	- 38,8	52
257	3162	Mikrotechnologie/Mikrotechnologin	(IH)	-	-	-	-
258	3163	Elektrogerätezusammenbauer/in*)	(IH)	4	16	+ 300,0	19
259	3163	Industrieelektroniker/in -Gerätetechnik	(Hw)	-	-	-	-
260	3163	Industrieelektroniker/in -Gerätetechnik	(IH)	241	221	- 8,3	117
261	3163	Nachrichtengerätetechnik/in*)	(IH)	2	6	+ 200,0	3
262	3163	Elektrogerätefachkraft*)	(IH)	-	6	-	5
263	3163	Elektiker/in -Gerätetechnik*)	(IH)	1	2	+ 100,0	3
264	3163	Fluggeräteelektroniker/in	(IH)	-	-	-	-
265	3165	Prozesselektrotechniker/in	(IH)	96	51	- 46,9	46
266	3165	Prozesselektrotechniker/in	(Hw)	-	-	-	-
267	3171	Kommunikationselektroniker/in -Informationstechnik	(Hw)	1	2	+ 100,0	-
268	3171	Kommunikationselektroniker/in -Informationstechnik	(IH)	230	226	- 1,7	164
269	3171	Informationselektroniker/in	(Hw)	-	-	-	-
270	3171	Informations- und Telekommunikationssystem-Elektroniker/in	(Hw)	-	-	-	-
271	3171	Informations- und Telekommunikationssystem-Elektroniker/in	(IH)	-	-	-	-
272	3172	Kommunikationselektroniker/in -Funktechnik	(Hw)	1	-	- 100,0	-
273	3172	Kommunikationselektroniker/in -Funktechnik	(IH)	84	111	+ 32,1	55
274	3175	Büroinformationselektroniker/in	(Hw)	155	134	- 13,5	95
275	3181	Kraftfahrzeugelektriker/in	(Hw)	269	262	- 2,6	223
276	3181	Kraftfahrzeugelektriker/in	(IH)	16	18	+ 12,5	7
277		Zusammen		8 095	7 930	- 2,0	7 305
32 Montierer/innen und Metallberufe, a.n.g.							
278	3231	Metallfachwerker/in*)	(Hw)	21	21	-	8
279	3231	Metallwerker/in*)	(Hw)	4	3	- 25,0	1
280	3231	Metallwerker/in*)	(IH)	26	28	+ 7,7	13
281	3232	Industriefachhelfer/in*)	(IH)	1	4	+ 300,0	-
282	3239	Metallbearbeiter/in*)	(Hw)	88	89	+ 1,1	108
283	3239	Metallbearbeiter/in*)	(IH)	105	154	+ 46,7	128
284	3239	Metallfeinbearbeiter/in*)	(Hw)	12	22	+ 83,3	15
285	3239	Metallfeinbearbeiter/in*)	(IH)	41	48	+ 17,1	38
286		Zusammen		298	369	+ 23,8	311

1993 - 1999 nach Ausbildungsberufen
 derung gegenüber dem Vorjahr

Veränderung in %	1996	Veränderung in %	1997	Veränderung in %	1998	Veränderung in %	1999	Veränderung in %	Lfd. Nr.
+ 5,9	10	- 44,4	10	-	11	+ 10,0	14	+ 27,3	220
-	-	-	-	-	-	-	-	-	221
+ 200,0	-	- 100,0	1	-	2	+ 100,0	1	- 50,0	222
+ 100,0	-	- 100,0	-	-	1	-	-	- 100,0	223
-	-	-	1	-	-	- 100,0	-	-	224
+ 50,0	1	- 66,7	-	- 100,0	3	-	2	- 33,3	225
- 50,0	2	+ 100,0	-	- 100,0	-	-	4	-	226
-	1	-	3	+ 200,0	1	- 66,7	2	+ 100,0	227
-	-	- 100,0	-	-	-	-	-	-	228
-	-	-	-	-	-	-	1	-	229
- 20,2	109	+ 25,3	76	- 30,3	83	+ 9,2	88	+ 6,0	230
- 7,7	18	+ 50,0	20	+ 11,1	12	- 40,0	19	+ 58,3	231
-	1	- 50,0	2	+ 100,0	-	- 100,0	1	-	232
-	-	-	1	-	3	+ 200,0	7	+ 133,3	233
-	1	-	-	- 100,0	-	-	-	-	234
- 16,0	2 100	- 8,8	2 013	- 4,1	2 013	-	2 064	+ 2,5	235
+ 0,9	4 339	- 5,9	3 998	- 7,9	3 986	- 0,3	4 207	+ 5,5	236
-	-	-	1	-	1	-	-	- 100,0	237
-	5	+ 400,0	-	- 100,0	-	-	2	-	238
-	2	-	1	- 50,0	8	+ 700,0	4	- 50,0	239
-	2	+ 100,0	1	- 50,0	4	+ 300,0	7	+ 75,0	240
+ 0,2	300	- 26,5	320	+ 6,7	300	- 6,3	338	+ 12,7	241
-	1	- 50,0	1	-	1	-	1	-	242
-	-	-	5	-	19	+ 280,0	51	+ 168,4	243
- 30,6	286	- 19,0	269	- 5,9	283	+ 5,2	364	+ 28,6	244
+ 28,4	100	- 3,8	104	+ 4,0	118	+ 13,5	32	- 72,9	245
- 63,9	17	- 76,7	-	- 100,0	1	-	-	- 100,0	246
- 8,1	36	- 36,8	38	+ 5,6	76	+ 100,0	55	- 27,6	247
- 24,1	85	- 3,4	99	+ 16,5	83	- 16,2	94	+ 13,3	248
- 31,8	10	- 33,3	11	+ 10,0	14	+ 27,3	12	- 14,3	249
- 4,4	511	- 20,9	468	- 8,4	362	- 22,6	389	+ 7,5	250
- 26,9	70	+ 22,8	81	+ 15,7	86	+ 6,2	91	+ 5,8	251
+ 3,0	128	+ 25,5	66	- 48,4	82	+ 24,2	91	+ 11,0	252
-	-	-	-	-	2	-	8	+ 300,0	253
-	-	-	-	-	29	-	110	+ 279,3	254
- 100,0	-	-	1	-	-	- 100,0	-	-	255
-	48	- 7,7	37	- 22,9	49	+ 32,4	44	- 10,2	256
-	-	-	-	-	3	-	9	+ 200,0	257
+ 18,8	22	+ 15,8	25	+ 13,6	14	- 44,0	22	+ 57,1	258
-	-	-	-	-	-	-	1	-	259
- 47,1	126	+ 7,7	112	- 11,1	135	+ 20,5	140	+ 3,7	260
- 50,0	7	+ 133,3	5	- 28,6	3	- 40,0	7	+ 133,3	261
- 16,7	3	- 40,0	10	+ 233,3	10	-	11	+ 10,0	262
+ 50,0	6	+ 100,0	2	- 66,7	3	+ 50,0	-	- 100,0	263
-	-	-	-	-	2	-	3	+ 50,0	264
- 9,8	44	- 4,3	33	- 25,0	41	+ 24,2	43	+ 4,9	265
-	-	-	-	-	-	-	2	-	266
- 100,0	-	-	-	-	-	-	1	-	267
- 27,4	118	- 28,0	111	- 5,9	115	+ 3,6	108	- 6,1	268
-	-	-	-	-	-	-	15	-	269
-	-	-	-	-	3	-	7	+ 133,3	270
-	-	-	31	-	100	+ 222,6	215	+ 115,0	271
-	-	-	-	-	-	-	-	-	272
- 50,5	49	- 10,9	47	- 4,1	44	- 6,4	43	- 2,3	273
- 29,1	117	+ 23,2	100	- 14,5	115	+ 15,0	68	- 40,9	274
- 14,9	216	- 3,1	212	- 1,9	175	- 17,5	194	+ 10,9	275
- 61,1	19	+ 171,4	24	+ 26,3	10	- 58,3	13	+ 30,0	276
- 7,9	6 667	- 8,7	6 213	- 6,8	6 277	+ 1,0	6 802	+ 8,4	277
-	-	-	-	-	-	-	-	-	278
- 61,9	31	+ 287,5	28	- 9,7	18	- 35,7	17	- 5,6	278
- 66,7	2	+ 100,0	1	- 50,0	1	-	-	- 100,0	279
- 53,6	32	+ 146,2	23	- 28,1	31	+ 34,8	33	+ 6,5	280
- 100,0	4	-	4	-	2	- 50,0	4	+ 100,0	281
+ 21,3	91	- 15,7	84	- 7,7	117	+ 39,3	137	+ 17,1	282
- 16,9	124	- 3,1	52	- 58,1	42	- 19,2	53	+ 26,2	283
- 31,8	18	+ 20,0	12	- 33,3	19	+ 58,3	18	- 5,3	284
- 20,8	41	+ 7,9	36	- 12,2	31	- 13,9	35	+ 12,9	285
- 15,7	343	+ 10,3	240	- 30,0	261	+ 8,7	297	+ 13,8	286

3 Vorzeitig gelöste Ausbildungsverträge
Insgesamt: Anzahl und Verän

Lfd Nr	Kennziffer	Berufsgruppe Ausbildungsberuf	1993	1994	Veränderung in %	1995
33 Spinnberufe						
287	3311	Textilmechaniker/in -Spinnerei (IH)	2	1	- 50,0	-
288	3312	Textilmaschinenführer/in -Spinnerei (IH)	31	17	- 45,2	20
289	3323	Seiler/in (Hw)	1	1	-	-
290		Zusammen	34	19	- 44,1	20
34 Berufe in der Textilherstellung						
291	3410	Weber/in (Hw)	7	5	- 28,6	7
292	3411	Textilmaschinenführer/in -Weberei (IH)	64	44	- 31,3	58
293	3412	Textilmechaniker/in -Weberei (IH)	13	15	+ 15,4	3
294	3413	Textilmechaniker/in -Bandweberei (IH)	3	2	- 33,3	-
295	3416	Textilstopfer/in (IH)	7	4	- 42,9	7
296	3440	Stricker/in (Hw)	1	2	+ 100,0	2
297	3441	Textilmaschinenführer/in -Maschenindustrie (IH)	6	11	+ 83,3	14
298	3442	Textilmechaniker/in -Maschenindustrie (IH)	2	1	- 50,0	2
299	3491	Textilmaschinenführer/in -Tufting (IH)	2	4	+ 100,0	3
300	3492	Textilmechaniker/in -Tufting (IH)	-	-	-	1
301	3493	Textilmaschinenführer/in -Vliesstoff (IH)	1	2	+ 100,0	4
302	3494	Textilmechaniker/in -Vliesstoff (IH)	2	1	- 50,0	-
303	3496	Schmucktextilienhersteller/in (IH)	10	5	- 50,0	7
304	3496	Schmucktextilienhersteller/in (Hw)	-	-	-	-
305		Zusammen	118	96	- 18,6	108
35 Berufe in der Textilverarbeitung						
306	3511	Bekleidungsschneider/in (Hw)	1	-	- 100,0	-
307	3511	Modeschneider/in (IH)	105	71	- 32,4	80
308	3512	Herenschneider/in (Hw)	41	23	- 43,9	26
309	3513	Damenschneider/in (Hw)	372	343	- 7,8	266
310	3513	Fachpraktiker/in im Damenschneiderhandwerk*) (Hw)	-	1	-	-
311	3521	Bekleidungsteilnäher/in*) (IH)	2	1	- 50,0	2
312	3521	Näher/in im Damenschneiderhandwerk*) (Hw)	1	1	-	3
313	3521	Modeteilnäher/in*) (IH)	-	-	-	-
314	3522	Modenäher/in (Hw)	1	1	-	1
315	3522	Modenäher/in (IH)	512	434	- 15,2	326
316	3526	Änderungsnäher/in*) (Hw)	-	1	-	-
317	3530	Wäscheschneider/in (Hw)	-	-	-	4
318	3541	Hut- und Mützenmacher/in (Hw)	2	-	- 100,0	-
319	3543	Modist/in (Hw)	7	7	-	13
320	3543	Modist/in (IH)	-	2	-	-
321	3581	Segelmacher/in (Hw)	5	7	+ 40,0	5
322	3582	Technische(r) Konfektionär/in (Hw)	2	-	- 100,0	-
323	3582	Technische(r) Konfektionär/in (IH)	8	10	+ 25,0	10
324	3591	Sticker/in (Hw)	2	8	+ 300,0	1
325		Zusammen	1 061	910	- 14,2	737
36 Textilveredler/innen						
326	3610	Textilmaschinenführer/in -Veredlung (IH)	36	36	-	34
327	3610	Textilveredler/in (IH)	14	12	- 14,3	12
328		Zusammen	50	48	- 4,0	46
37 Berufe in der Lederherstellung, Leder- und Fellverarbeitung						
329	3710	Gerber/in (Hw)	1	-	- 100,0	-
330	3710	Gerber/in (IH)	6	4	- 33,3	4
331	3720	Schuhmacher/in (Hw)	41	36	- 12,2	31
332	3722	Orthopädienschuhmacher/in (Hw)	59	72	+ 22,0	96
333	3730	Schuhfertiger/in (IH)	22	17	- 22,7	15
334	3733	Schuh- und Lederwarenstepper/in (IH)	4	8	+ 100,0	9
335	3741	Sattler/in (Hw)	22	33	+ 50,0	29
336	3741	Sattler/in (IH)	-	1	-	4
337	3742	Feinsattler/in (IH)	1	1	-	1
338	3745	Feintäschner/in (Hw)	7	1	- 85,7	3
339	3745	Täschner/in (IH)	16	17	+ 6,3	16
340	3783	Kürschner/in (Hw)	6	6	-	3
341	3783	Kürschner/in (IH)	-	-	-	-
342		Zusammen	185	196	+ 5,9	211

1993 - 1999 nach Ausbildungsberufen
 derung gegenüber dem Vorjahr

Veränderung in %	1996	Veränderung in %	1997	Veränderung in %	1998	Veränderung in %	1999	Veränderung in %	Lfd. Nr.
- 100,0	-	-	-	-	2	-	2	-	287
+ 17,6	13	- 35,0	14	+ 7,7	22	+ 57,1	22	-	288
- 100,0	1	-	3	+ 200,0	-	- 100,0	3	-	289
+ 5,3	14	- 30,0	17	+ 21,4	24	+ 41,2	27	+ 12,5	290
+ 40,0	2	- 71,4	-	- 100,0	-	-	5	-	291
+ 31,8	47	- 19,0	42	- 10,6	54	+ 28,6	63	+ 16,7	292
- 80,0	2	- 33,3	3	+ 50,0	11	+ 266,7	6	- 45,5	293
- 100,0	4	-	7	+ 75,0	2	- 71,4	-	- 100,0	294
+ 75,0	8	+ 14,3	6	- 25,0	5	- 16,7	7	+ 40,0	295
-	-	- 100,0	1	-	3	+ 200,0	1	- 66,7	296
+ 27,3	4	- 71,4	10	+ 150,0	9	- 10,0	7	- 22,2	297
+ 100,0	8	+ 300,0	3	- 62,5	5	+ 66,7	5	-	298
- 25,0	4	+ 33,3	3	- 25,0	1	- 66,7	3	+ 200,0	299
-	1	-	2	+ 100,0	-	- 100,0	-	-	300
+ 100,0	1	- 75,0	1	-	1	-	4	+ 300,0	301
- 100,0	1	-	2	+ 100,0	-	- 100,0	1	-	302
+ 40,0	4	- 42,9	12	+ 200,0	16	+ 33,3	11	- 31,3	303
-	-	-	-	-	-	-	1	-	304
+ 12,5	86	- 20,4	92	+ 7,0	107	+ 16,3	114	+ 6,5	305
-	-	-	-	-	-	-	-	-	306
+ 12,7	64	- 20,0	61	- 4,7	59	- 3,3	58	- 1,7	307
+ 13,0	9	- 65,4	19	+ 111,1	14	- 26,3	13	- 7,1	308
- 22,4	208	- 21,8	219	+ 5,3	253	+ 15,5	263	+ 4,0	309
- 100,0	-	-	1	-	1	-	3	+ 200,0	310
+ 100,0	-	- 100,0	1	-	-	- 100,0	2	-	311
+ 200,0	2	- 33,3	3	+ 50,0	1	- 66,7	-	- 100,0	312
-	-	-	-	-	-	-	4	-	313
-	1	-	3	+ 200,0	1	- 66,7	-	- 100,0	314
- 24,9	286	- 12,3	268	- 6,3	256	- 4,5	264	+ 3,1	315
- 100,0	-	-	-	-	6	-	2	- 66,7	316
-	1	- 75,0	1	-	3	+ 200,0	3	-	317
-	1	-	-	- 100,0	-	-	-	-	318
+ 85,7	14	+ 7,7	5	- 64,3	6	+ 20,0	2	- 66,7	319
- 100,0	-	-	-	-	1	-	1	-	320
- 28,6	8	+ 60,0	10	+ 25,0	6	- 40,0	7	+ 16,7	321
-	-	-	-	-	-	-	-	-	322
-	12	+ 20,0	10	- 16,7	29	+ 190,0	16	- 44,8	323
- 87,5	5	+ 400,0	3	- 40,0	1	- 66,7	3	+ 200,0	324
- 19,0	611	- 17,1	604	- 1,1	637	+ 5,5	641	+ 0,6	325
- 5,6	48	+ 41,2	45	- 6,3	38	- 15,6	45	+ 18,4	326
-	9	- 25,0	9	-	8	- 11,1	7	- 12,5	327
- 4,2	57	+ 23,9	54	- 5,3	46	- 14,8	52	+ 13,0	328
-	-	-	-	-	1	-	2	+ 100,0	329
-	3	- 25,0	2	- 33,3	8	+ 300,0	5	- 37,5	330
- 13,9	32	+ 3,2	30	- 6,3	32	+ 6,7	33	+ 3,1	331
+ 33,3	73	- 24,0	87	+ 19,2	99	+ 13,8	108	+ 9,1	332
- 11,8	8	- 46,7	17	+ 112,5	19	+ 11,8	12	- 36,8	333
+ 12,5	10	+ 11,1	5	- 50,0	6	+ 20,0	7	+ 16,7	334
- 12,1	30	+ 3,4	30	-	28	- 6,7	25	- 10,7	335
+ 300,0	5	+ 25,0	3	- 40,0	3	-	3	-	336
-	5	+ 400,0	2	- 60,0	1	- 50,0	-	- 100,0	337
+ 200,0	2	- 33,3	2	-	3	+ 50,0	2	- 33,3	338
- 5,9	9	- 43,8	6	- 33,3	11	+ 83,3	12	+ 9,1	339
- 50,0	3	-	4	+ 33,3	3	- 25,0	6	+ 100,0	340
-	-	-	2	-	-	- 100,0	-	-	341
+ 7,7	180	- 14,7	190	+ 5,6	214	+ 12,6	215	+ 0,5	342

3 Vorzeitig gelöste Ausbildungsverträge
Insgesamt: Anzahl und Verän

Lfd Nr	Kenn-ziffer	Berufsgruppe Ausbildungsberuf	1993	1994	Veränderung in %	1995
39 Berufe in der Back-, Konditor-, Süßwarenherstellung						
343	3910	Bäckerfachwerker/in*) (Hw)	-	1	-	1
344	3910	Bäckerwerker/in*) (Hw)	-	5	-	2
345	3910	Bäcker/in (Hw)	2 190	2 298	+ 4,9	2 322
346	3910	Bäcker/in (IH)	46	31	- 32,6	14
347	3920	Konditor/in (Hw)	797	807	+ 1,3	745
348	3930	Fachkraft für Süßwarentechnik (IH)	17	14	- 17,6	12
349		Zusammen	3 050	3 156	+ 3,5	3 096
40 Fleischer/innen						
350	4010	Fleischerfachwerker/in*) (Hw)	1	-	- 100,0	-
351	4010	Fleischer/in (Hw)	876	900	+ 2,7	930
352	4010	Fleischer/in (IH)	134	110	- 17,9	100
353		Zusammen	1 011	1 010	- 0,1	1 030
41 Köche/Köchinnen						
354	4110	Koch/Köchin (IH)	4 443	4 727	+ 6,4	4 647
355	4110	Koch/Köchin (Hw)	-	-	-	-
356	4116	Beikoch/Beiköchin*) (IH)	32	117	+ 265,6	111
357	4116	Teilkoch/Teilköchin*) (IH)	-	-	-	3
358		Zusammen	4 475	4 844	+ 8,2	4 761
42 Berufe in der Getränke-, Genussmittelherstellung						
359	4210	Brauer/in und Mälzer/in (Hw)	15	9	- 40,0	8
360	4210	Brauer/in und Mälzer/in (IH)	83	58	- 30,1	58
361	4231	Brenner/in (IH)	-	1	-	1
362	4232	Destillateur/in (IH)	1	2	+ 100,0	-
363	4233	Weinküfer/in (Hw)	1	2	+ 100,0	1
364	4233	Weinküfer/in (IH)	8	11	+ 37,5	6
365	4234	Fachkraft für Fruchtsafttechnik (IH)	9	7	- 22,2	8
366		Zusammen	117	90	- 23,1	82
43 Übrige Ernährungsberufe						
367	4310	Molkereifachmann/-fachfrau (Lw)	35	25	- 28,6	41
368	4350	Fachkraft für Lebensmitteltechnik (IH)	60	59	- 1,7	54
369	4351	Müller/in (Hw)	2	3	+ 50,0	3
370	4351	Müller/in (IH)	3	15	+ 400,0	7
371		Zusammen	100	102	+ 2,0	105
44 Hochbauberufe						
372	4401	Hochbaufacharbeiter/in (Hw)	36	33	- 8,3	54
373	4401	Hochbaufacharbeiter/in (IH)	423	490	+ 15,8	555
374	4401	Baufacharbeiter/in*) (Hw)	-	9	-	9
375	4404	Hochbaufachwerker/in*) (Hw)	25	41	+ 64,0	91
376	4404	Hochbaufachwerker/in*) (IH)	5	21	+ 320,0	31
377	4410	Maurer/in (Hw)	2 745	3 540	+ 29,0	4 354
378	4410	Maurer/in (IH)	1 414	1 460	+ 3,3	1 263
379	4414	Backofenbauer/in (Hw)	-	-	-	-
380	4414	Feuerungs- und Schornsteinbauer/in (Hw)	2	2	-	1
381	4414	Feuerungs- und Schornsteinbauer/in (IH)	9	5	- 44,4	-
382	4419	Ausbaumaurer/in*) (Hw)	4	21	+ 425,0	-
383	4420	Beton- und Stahlbetonbauer/in (Hw)	201	223	+ 10,9	220
384	4420	Beton- und Stahlbetonbauer/in (IH)	470	528	+ 12,3	586
385	4431	Gerüstbauer/in (Hw)	53	73	+ 37,7	98
386	4431	Gerüstbauer/in (IH)	3	1	- 66,7	13
387		Zusammen	5 390	6 447	+ 19,6	7 275
46 Tiefbauberufe						
388	4601	Tiefbaufacharbeiter/in (Hw)	5	7	+ 40,0	15
389	4601	Tiefbaufacharbeiter/in (IH)	123	149	+ 21,1	151
390	4610	Straßenbauer/in (Hw)	294	345	+ 17,3	406
391	4610	Straßenbauer/in (IH)	336	366	+ 8,9	391
392	4610	Straßeninstandsetzer/in*) (Hw)	-	-	-	2
393	4610	Tiefbaufachwerker/in*) (Hw)	-	-	-	-
394	4631	Gleisbauer/in (IH)	171	208	+ 21,6	178
395	4653	Wasserbauer/in (ÖD)	19	20	+ 5,3	17
396	4662	Brunnenbauer/in (Hw)	11	3	- 72,7	9
397	4662	Brunnenbauer/in (IH)	5	9	+ 80,0	3

1993 - 1999 nach Ausbildungsberufen
 derung gegenüber dem Vorjahr

Veränderung in %	1996	Veränderung in %	1997	Veränderung in %	1998	Veränderung in %	1999	Veränderung in %	Lfd. Nr.
-	4	+ 300,0	7	+ 75,0	6	- 14,3	5	- 16,7	343
- 60,0	1	- 50,0	4	+ 300,0	7	+ 75,0	5	- 28,6	344
+ 1,0	2 229	- 4,0	2 440	+ 9,5	2 766	+ 13,4	2 753	- 0,5	345
- 54,8	9	- 35,7	14	+ 55,6	23	+ 64,3	24	+ 4,3	346
- 7,7	733	- 1,6	711	- 3,0	773	+ 8,7	786	+ 1,7	347
- 14,3	16	+ 33,3	17	+ 6,3	20	+ 17,6	11	- 45,0	348
- 1,9	2 992	- 3,4	3 193	+ 6,7	3 595	+ 12,6	3 584	- 0,3	349
-	-	-	-	-	1	-	-	- 100,0	350
+ 3,3	846	- 9,0	1 004	+ 18,7	1 132	+ 12,7	1 172	+ 3,5	351
- 9,1	127	+ 27,0	90	- 29,1	121	+ 34,4	119	+ 1,7	352
+ 2,0	973	- 5,5	1 094	+ 12,4	1 254	+ 14,6	1 291	+ 3,0	353
- 1,7	4 759	+ 2,4	4 809	+ 1,1	5 487	+ 14,1	6 404	+ 16,7	354
-	-	-	1	-	-	- 100,0	2	-	355
- 5,1	132	+ 18,9	150	+ 13,6	180	+ 20,0	243	+ 35,0	356
-	2	- 33,3	5	+ 150,0	2	- 60,0	1	- 50,0	357
- 1,7	4 893	+ 2,8	4 965	+ 1,5	5 669	+ 14,2	6 650	+ 17,3	358
- 11,1	7	- 12,5	11	+ 57,1	9	- 18,2	6	- 33,3	359
-	29	- 50,0	35	+ 20,7	44	+ 25,7	43	- 2,3	360
-	3	+ 200,0	-	- 100,0	2	-	-	- 100,0	361
- 100,0	9	-	1	- 88,9	1	-	-	- 100,0	362
- 50,0	3	+ 200,0	3	-	1	- 66,7	5	+ 400,0	363
- 45,5	4	- 33,3	13	+ 225,0	19	+ 46,2	16	- 15,8	364
+ 14,3	8	-	13	+ 62,5	7	- 46,2	18	+ 157,1	365
- 8,9	63	- 23,2	76	+ 20,6	83	+ 9,2	88	+ 6,0	366
+ 64,0	19	- 53,7	29	+ 52,6	41	+ 41,4	38	- 7,3	367
- 8,5	73	+ 35,2	78	+ 6,8	75	- 3,8	83	+ 10,7	368
-	7	+ 133,3	9	+ 28,6	8	- 11,1	3	- 62,5	369
- 53,3	15	+ 114,3	14	- 6,7	16	+ 14,3	10	- 37,5	370
+ 2,9	114	+ 8,6	130	+ 14,0	140	+ 7,7	134	- 4,3	371
+ 63,6	63	+ 16,7	73	+ 15,9	178	+ 143,8	150	- 15,7	372
+ 13,3	566	+ 2,0	503	- 11,1	558	+ 10,9	580	+ 3,9	373
-	7	- 22,2	4	- 42,9	5	+ 25,0	9	+ 80,0	374
+ 122,0	131	+ 44,0	89	- 32,1	96	+ 7,9	74	- 22,9	375
+ 47,6	35	+ 12,9	50	+ 42,9	47	- 6,0	62	+ 31,9	376
+ 23,0	4 300	- 1,2	3 844	- 10,6	3 379	- 12,1	2 889	- 14,5	377
- 13,5	1 273	+ 0,8	1 023	- 19,6	745	- 27,2	670	- 10,1	378
-	-	-	-	-	-	-	1	-	379
- 50,0	5	+ 400,0	2	- 60,0	11	+ 450,0	-	- 100,0	380
- 100,0	5	-	6	+ 20,0	4	- 33,3	4	-	381
- 100,0	-	-	-	-	-	-	-	-	382
- 1,3	202	- 8,2	191	- 5,4	158	- 17,3	168	+ 6,3	383
+ 11,0	522	- 10,9	337	- 35,4	276	- 18,1	253	- 8,3	384
+ 34,2	99	+ 1,0	135	+ 36,4	104	- 23,0	102	- 1,9	385
+ 1 200,0	6	- 53,8	6	-	6	-	11	+ 83,3	386
+ 12,8	7 214	- 0,8	6 263	- 13,2	5 567	- 11,1	4 973	- 10,7	387
+ 114,3	13	- 13,3	23	+ 76,9	22	- 4,3	54	+ 145,5	388
+ 1,3	151	-	169	+ 11,9	173	+ 2,4	218	+ 26,0	389
+ 17,7	381	- 6,2	387	+ 1,6	453	+ 17,1	411	- 9,3	390
+ 6,8	338	- 13,6	381	+ 12,7	304	- 20,2	296	- 2,6	391
-	6	+ 200,0	8	+ 33,3	-	- 100,0	9	-	392
-	-	-	-	-	5	-	-	- 100,0	393
- 14,4	130	- 27,0	133	+ 2,3	76	- 42,9	64	- 15,8	394
- 15,0	6	- 64,7	12	+ 100,0	4	- 66,7	9	+ 125,0	395
+ 200,0	8	- 11,1	14	+ 75,0	9	- 35,7	6	- 33,3	396
- 66,7	1	- 66,7	4	+ 300,0	3	- 25,0	4	+ 33,3	397

3 Vorzeitig gelöste Ausbildungsverträge
Insgesamt: Anzahl und Verän

Lfd Nr	Kennziffer	Berufsgruppe Ausbildungsberuf		1993	1994	Veränderung in %	1995
398	4663	Kanalbauer/in	(Hw)	11	13	+ 18,2	24
399	4663	Kanalbauer/in	(IH)	75	125	+ 66,7	89
400	4664	Rohrleitungsbauer/in	(Hw)	7	3	- 57,1	2
401	4664	Rohrleitungsbauer/in	(IH)	86	127	+ 47,7	156
402	4669	Spezialtiefbauer/in	(IH)	-	-	-	-
403		Zusammen		1 143	1 375	+ 20,3	1 443
48 Ausbauberufe							
404	4801	Ausbaufacharbeiter/in	(Hw)	3	7	+ 133,3	7
405	4801	Ausbaufacharbeiter/in	(IH)	37	56	+ 51,4	79
406	4804	Ausbaufachwerker/in*)	(IH)	2	9	+ 350,0	5
407	4810	Stuckateur/in	(Hw)	367	459	+ 25,1	540
408	4810	Stuckateur/in	(IH)	8	4	- 50,0	11
409	4822	Isolierfacharbeiter/in	(IH)	-	-	-	-
410	4822	Industrie-Isolierer/in	(IH)	79	59	- 25,3	69
411	4823	Wärme-, Kälte- und Schallschutzisolierer/in	(Hw)	39	36	- 7,7	43
412	4823	Wärme-, Kälte- und Schallschutzisolierer/in	(IH)	1	-	- 100,0	-
413	4824	Trockenbaumonteur/in	(Hw)	12	10	- 16,7	14
414	4824	Trockenbaumonteur/in	(IH)	34	47	+ 38,2	84
415	4825	Bauwerksabdichter/in	(Hw)	-	-	-	-
416	4825	Bauwerksabdichter/in	(IH)	12	30	+ 150,0	23
417	4826	Asphaltbauer/in	(IH)	6	3	- 50,0	4
418	4830	Fliesen-, Platten- und Mosaikleger/in	(Hw)	440	590	+ 34,1	646
419	4830	Fliesen-, Platten- und Mosaikleger/in	(IH)	37	53	+ 43,2	66
420	4840	Kachelofen- und Luftheizungsbauer/in	(Hw)	31	53	+ 71,0	82
421	4850	Glaser/in	(Hw)	235	261	+ 11,1	291
422	4862	Estrichleger/in	(Hw)	22	28	+ 27,3	25
423	4862	Estrichleger/in	(IH)	-	1	-	1
424	4870	Zimmerer/Zimmerin	(Hw)	639	928	+ 45,2	1 111
425	4870	Zimmerer/Zimmern	(IH)	271	382	+ 41,0	275
426	4880	Dachdecker/in	(Hw)	1 249	1 675	+ 34,1	1 928
427		Zusammen		3 524	4 691	+ 33,1	5 304
49 Raumausstatter/innen, Polster(er/innen)							
428	4910	Raumausstatter/in	(Hw)	518	521	+ 0,6	487
429	4910	Raumausstatterwerker/in*)	(Hw)	3	5	+ 66,7	5
430	4915	Parkettleger/in	(Hw)	50	79	+ 58,0	83
431	4920	Polsterer/Polstern	(Hw)	1	2	+ 100,0	2
432	4920	Polsterer/Polsterin	(IH)	61	49	- 19,7	42
433	4922	Fahrzeugpolsterer/-polsterin	(IH)	11	7	- 36,4	5
434	4926	Polster- und Dekorationsnäher/in	(Hw)	15	17	+ 13,3	29
435	4926	Polster- und Dekorationsnäher/in	(IH)	4	3	- 25,0	-
436		Zusammen		663	683	+ 3,0	653
50 Berufe in der Holz- und Kunststoffverarbeitung							
437	5010	Tischler/in	(Hw)	3 388	3 578	+ 5,6	3 604
438	5013	Banktischler/in*)	(Hw)	-	-	-	1
439	5018	Holzverarbeiter/in*)	(Hw)	4	7	+ 75,0	3
440	5018	Holzbearbeiter/in*)	(Hw)	97	130	+ 34,0	139
441	5018	Holzbearbeiter/in*)	(IH)	21	37	+ 76,2	50
442	5018	Holzfachwerker/in*)	(Hw)	48	43	- 10,4	29
443	5018	Holzfachwerker/in*)	(IH)	10	17	+ 70,0	13
444	5018	Holzwerker/in*)	(IH)	4	3	- 25,0	2
445	5018	Tischlerfachwerker/in*)	(Hw)	1	-	- 100,0	-
446	5021	Modellbauer/in	(Hw)	53	56	+ 5,7	62
447	5021	Modellbaumechaniker/in	(IH)	52	27	- 48,1	19
448	5050	Holzmechaniker/in	(Hw)	2	4	+ 100,0	1
449	5050	Holzmechaniker/in	(IH)	315	286	- 9,2	252
450	5061	Wagner/in	(Hw)	-	-	-	-
451	5062	Böttcher/in	(Hw)	-	-	-	1
452	5063	Bootsbauer/in	(Hw)	30	24	- 20,0	52
453	5063	Bootsbauer/in	(IH)	-	2	-	3
454	5064	Schiffbauer/in	(Hw)	2	1	- 50,0	2
455	5065	Schiffszimmerer/-zimmerin	(IH)	-	3	-	-
456	5066	Leichtflugzeugbauer/in	(IH)	-	-	-	2
457		Zusammen		4 027	4 218	+ 4,7	4 235
51 Maler/innen, Lackierer/innen und verwandte Berufe							
458	5101	Maler/in und Lackierer/in	(Hw)	5 128	5 588	+ 9,0	5 979
459	5103	Bau- und Metallmaler/in*)	(Hw)	87	138	+ 58,6	238
460	5103	Fachwerker/in im Maler- und Lackiererhandwerk*)	(Hw)	28	42	+ 50,0	38
461	5103	Maler- und Lackierfachwerker/in*)	(Hw)	-	-	-	1

Statistisches Bundesamt, Fachserie 11, Reihe 3 S 1,
Berufliche Bildung 1978 - 1999

1993 - 1999 nach Ausbildungsberufen
 derung gegenüber dem Vorjahr

Veränderung in %	1996	Veränderung in %	1997	Veränderung in %	1998	Veränderung in %	1999	Veränderung in %	Lfd. Nr.
+ 84,6	11	- 54,2	18	+ 63,6	14	- 22,2	10	- 28,6	398
- 28,8	88	- 3,4	92	+ 7,0	116	+ 26,1	55	- 52,6	399
- 33,3	3	+ 50,0	4	+ 33,3	3	- 25,0	6	+ 100,0	400
+ 22,8	108	- 30,8	118	+ 9,3	77	- 34,7	83	+ 7,8	401
-	-	-	-	-	-	-	1	-	402
+ 4,9	1 242	- 13,9	1 363	+ 9,7	1 259	- 7,6	1 226	- 2,6	403
-	6	- 14,3	32	+ 433,3	64	+ 100,0	95	+ 48,4	404
+ 41,1	146	+ 84,8	187	+ 28,1	225	+ 20,3	340	+ 51,1	405
- 44,4	12	+ 140,0	15	+ 25,0	23	+ 53,3	22	- 4,3	406
+ 17,6	478	- 11,5	500	+ 4,6	456	- 8,8	412	- 9,6	407
+ 175,0	1	- 90,9	5	+ 400,0	19	+ 280,0	11	- 42,1	408
-	-	-	1	-	9	+ 800,0	25	+ 177,8	409
+ 16,9	41	- 40,6	33	- 19,5	24	- 27,3	34	+ 41,7	410
+ 19,4	49	+ 14,0	47	- 4,1	64	+ 36,2	52	- 18,8	411
-	4	-	-	- 100,0	1	-	-	- 100,0	412
+ 40,0	25	+ 78,6	47	+ 88,0	63	+ 34,0	78	+ 23,8	413
+ 78,7	97	+ 15,5	99	+ 2,1	126	+ 27,3	198	+ 57,1	414
-	-	-	1	-	2	+ 100,0	3	+ 50,0	415
- 23,3	20	- 13,0	11	- 45,0	31	+ 181,8	22	- 29,0	416
+ 33,3	2	- 50,0	2	-	8	+ 300,0	6	- 25,0	417
+ 9,5	640	- 0,9	608	- 5,0	657	+ 8,1	551	- 16,1	418
+ 24,5	125	+ 89,4	70	- 44,0	45	- 35,7	108	+ 140,0	419
+ 54,7	65	- 20,7	57	- 12,3	55	- 3,5	46	- 16,4	420
+ 11,5	250	- 14,1	231	- 7,6	282	+ 22,1	285	+ 1,1	421
- 10,7	35	+ 40,0	42	+ 20,0	48	+ 14,3	44	- 8,3	422
-	-	- 100,0	-	-	2	-	3	+ 50,0	423
+ 19,7	1 171	+ 5,4	1 103	- 5,8	1 129	+ 2,4	963	- 14,7	424
- 28,0	334	+ 21,5	201	- 39,8	142	- 29,4	120	- 15,5	425
+ 15,1	1 872	- 2,9	1 813	- 3,2	1 728	- 4,7	1 637	- 5,3	426
+ 13,1	5 373	+ 1,3	5 105	- 5,0	5 203	+ 1,9	5 055	- 2,8	427
- 6,5	457	- 6,2	464	+ 1,5	446	- 3,9	534	+ 19,7	428
-	6	+ 20,0	3	- 50,0	4	+ 33,3	2	- 50,0	429
+ 5,1	88	+ 6,0	78	- 11,4	88	+ 12,8	201	+ 128,4	430
-	1	- 50,0	2	+ 100,0	4	+ 100,0	1	- 75,0	431
- 14,3	33	- 21,4	42	+ 27,3	30	- 28,6	45	+ 50,0	432
- 28,6	7	+ 40,0	3	- 57,1	7	+ 133,3	9	+ 28,6	433
+ 70,6	13	- 55,2	39	+ 200,0	26	- 33,3	24	- 7,7	434
- 100,0	1	-	1	-	1	-	-	- 100,0	435
- 4,4	606	- 7,2	632	+ 4,3	606	- 4,1	616	+ 34,7	436
+ 0,7	3 489	- 3,2	3 181	- 8,8	3 324	+ 4,5	3 457	+ 4,0	437
-	-	- 100,0	1	-	-	- 100,0	-	-	438
- 57,1	5	+ 66,7	2	- 60,0	11	+ 450,0	10	- 9,1	439
+ 6,9	152	+ 9,4	173	+ 13,8	222	+ 28,3	235	+ 5,9	440
+ 35,1	67	+ 34,0	61	- 9,0	60	- 1,6	67	+ 11,7	441
- 32,6	37	+ 27,6	44	+ 18,9	52	+ 18,2	55	+ 5,8	442
- 23,5	8	- 38,5	12	+ 50,0	16	+ 33,3	15	- 6,3	443
- 33,3	4	+ 100,0	6	+ 50,0	5	- 16,7	5	-	444
-	-	-	-	-	-	-	-	-	445
+ 10,7	47	- 24,2	41	- 12,8	33	- 19,5	43	+ 30,3	446
- 29,6	18	- 5,3	29	+ 61,1	29	-	19	- 34,5	447
- 75,0	3	+ 200,0	-	- 100,0	-	-	1	-	448
- 11,9	286	+ 13,5	285	- 0,3	295	+ 3,5	340	+ 15,3	449
-	-	-	2	-	1	- 50,0	4	+ 300,0	450
-	-	- 100,0	-	-	2	-	-	- 100,0	451
+ 116,7	20	- 61,5	31	+ 55,0	25	- 19,4	40	+ 60,0	452
+ 50,0	1	- 66,7	-	- 100,0	8	-	-	- 100,0	453
+ 100,0	-	- 100,0	-	-	2	-	5	+ 150,0	454
- 100,0	-	-	-	-	-	-	-	-	455
-	2	-	3	+ 50,0	2	- 33,3	1	- 50,0	456
+ 0,4	4 139	- 2,3	3 871	- 6,5	4 087	+ 5,6	4 297	+ 5,1	457
+ 7,0	5 706	- 4,6	5 793	+ 1,5	6 152	+ 6,2	6 638	+ 7,9	458
+ 72,5	272	+ 14,3	260	- 4,4	300	+ 15,4	324	+ 8,0	459
- 9,5	35	- 7,9	40	+ 14,3	41	+ 2,5	53	+ 29,3	460
-	-	- 100,0	-	-	-	-	-	-	461

Statistisches Bundesamt, Fachserie 11, Reihe 3.S.1,
 Berufliche Bildung 1978 - 1999

3 Vorzeitig gelöste Ausbildungsverträge
Insgesamt: Anzahl und Verän

Lfd Nr	Kenn-ziffer	Berufsgruppe Ausbildungsberuf		1993	1994	Veränderung in %	1995
462	5103	Malerfachwerker/in*)	(Hw)	28	23	- 17,9	10
463	5103	Malerwerker/in*)	(Hw)	-	3	-	-
464	5103	Farbgeber/in*)	(IH)	-	30	-	-
465	5120	Verfahrensmechaniker/in für Beschichtungstechnik	(IH)	65	74	+ 13,8	51
466	5126	Vergolder/in	(Hw)	11	10	- 9,1	5
467	5140	Glas- und Kerammaler/in	(IH)	20	4	- 80,0	12
468	5140	Glas- und Porzellanmaler/in	(Hw)	4	5	+ 25,0	2
469	5142	Manufakturporzellanmaler/in	(IH)	-	-	-	1
470		Zusammen		5 371	5 917	+ 10,2	6 337
	52	Warenprüfer/Innen, Versandfertigmacher/Innen					
471	5212	Güteprüfer/in*)	(IH)	2	2	-	17
472	5215	Seegüterkontrolleur/in	(IH)	21	12	- 42,9	7
473	5221	Handelsfachpacker/in	(Hw)	16	16	-	11
474	5221	Handelsfachpacker/in	(IH)	307	313	+ 2,0	308
475	5228	Lagerfachhelfer/in*)	(IH)	-	2	-	-
476	5232	Recycling-Fachwerker/in*)	(IH)	-	-	-	-
477	5232	Recycling-Monteur/in*)	(IH)	-	-	-	-
478	5232	Fachwerker/in für Recycling oder Kompostierung oder Abfall*)	(IH)	-	-	-	-
479		Zusammen		346	345	- 0,3	343
	54	Maschinen-, Anlagenführer/Innen, a.n.g.					
480	5460	Baugeräteführer/in	(Hw)	5	1	- 80,0	4
481	5460	Baugeräteführer/in	(IH)	14	20	+ 42,9	27
482		Zusammen		19	21	+ 10,5	31
	62	Techniker/Innen, a.n.g.					
483	6234	Straßenbautechniker/in	(ÖD)	1	1	-	4
484	6235	Bautechniker/in in der Wasserwirtschaftsverwaltung	(ÖD)	1	2	+ 100,0	5
485	6235	Kulturbautechniker/in	(ÖD)	1	-	- 100,0	1
486	6240	Vermessungstechniker/in	(ÖD)	97	93	- 4,1	109
487	6246	Bergvermessungstechniker/in	(IH)	3	2	- 33,3	1
488		Zusammen		103	98	- 4,9	120
	63	Technische Sonderfachkräfte					
489	6311	Biologielaborant/in	(IH)	55	51	- 7,3	50
490	6312	Landwirtschaftliche(r) Laborant/in	(Lw)	4	6	+ 50,0	8
491	6315	Milchwirtschaftliche(r) Laborant/in	(Lw)	9	17	+ 88,9	32
492	6320	Qualitätsfachmann/-fachfrau -Längenprüftechnik*)	(IH)	-	-	-	-
493	6321	Physiklaborant/in	(IH)	9	12	+ 33,3	11
494	6322	Textillaborant/in -physikalisch-technisch	(IH)	2	2	-	3
495	6323	Werkstoffprüfer/in	(IH)	23	10	- 56,5	13
496	6326	Wärmestellengehilfe/-gehilfin	(IH)	8	3	- 62,5	1
497	6330	Chemielaborant/in	(IH)	216	171	- 20,8	170
498	6331	Lacklaborant/in	(IH)	15	11	- 26,7	12
499	6333	Textillaborant/in -chemisch-technisch	(IH)	8	1	- 87,5	2
500	6334	Stoffprüfer/in (Chemie) -Glas-, keramische Industrie sowie Steine und Erden	(IH)	2	2	-	1
501	6335	Edelmetallprüfer/in	(IH)	-	-	-	-
502	6336	Baustoffprüfer/in	(IH)	13	17	+ 30,8	16
503	6341	Fotolaborant/in	(Hw)	36	28	- 22,2	26
504	6341	Fotolaborant/in	(IH)	99	97	- 2,0	92
505	6341	Fotomedienlaborant/in	(Hw)	-	-	-	-
506	6341	Fotomedienlaborant/in	(IH)	-	-	-	-
507	6342	Film- und Videolaborant/in	(IH)	-	5	-	2
508		Zusammen		499	433	- 13,2	439
	64	Technische Zeichner/Innen und verwandte Berufe					
509	6410	Technische(r) Zeichner/in	(Hw)	82	61	- 25,6	81
510	6410	Technische(r) Zeichner/in -42 Monate	(IH)	507	426	- 16,0	377
511	6420	Bauzeichner/in	(Hw)	11	17	+ 54,5	23
512	6420	Bauzeichner/in	(IH)	793	905	+ 14,1	871
513	6425	Kartograph/in	(IH)	4	1	- 75,0	2
514	6425	Kartograph/in	(ÖD)	5	3	- 40,0	2
515		Zusammen		1 402	1 413	+ 0,8	1 356

1993 - 1999 nach Ausbildungsberufen
 derung gegenüber dem Vorjahr

Veränderung in %	1996	Veränderung in %	1997	Veränderung in %	1998	Veränderung in %	1999	Veränderung in %	Lfd. Nr.
- 56,5	5	- 50,0	5	-	1	- 80,0	5	+ 400,0	462
- 100,0	-	-	-	-	-	-	-	-	463
- 100,0	5	-	6	+ 20,0	12	+ 100,0	18	+ 50,0	464
- 31,1	55	+ 7,8	47	- 14,5	64	+ 36,2	60	- 6,3	465
- 50,0	3	- 40,0	5	+ 66,7	3	- 40,0	9	+ 200,0	466
+ 200,0	22	+ 83,3	11	- 50,0	6	- 45,5	6	-	467
- 60,0	2	-	-	- 100,0	6	-	4	- 33,3	468
-	1	-	-	- 100,0	1	-	1	-	469
+ 7,1	6 106	- 3,6	6 167	+ 1,0	6 586	+ 6,8	7 118	+ 8,1	470
+ 750,0	2	- 88,2	1	- 50,0	29	+ 2 800,0	-	- 100,0	471
- 41,7	6	- 14,3	4	- 33,3	7	+ 75,0	1	- 85,7	472
- 31,3	8	- 27,3	10	+ 25,0	13	+ 30,0	10	- 23,1	473
- 1,6	351	+ 14,0	361	+ 2,8	418	+ 15,8	564	+ 34,9	474
- 100,0	5	-	12	+ 140,0	12	-	6	- 50,0	475
-	1	-	2	+ 100,0	4	+ 100,0	2	- 50,0	476
-	1	-	3	+ 200,0	-	- 100,0	2	-	477
-	-	-	-	-	2	-	2	-	478
- 0,6	374	+ 9,0	393	+ 5,1	485	+ 23,4	587	+ 21,0	479
+ 300,0	3	- 25,0	2	- 33,3	2	-	9	+ 350,0	480
+ 35,0	31	+ 14,8	35	+ 12,9	24	- 31,4	58	+ 141,7	481
+ 47,6	34	+ 9,7	37	+ 8,8	26	- 29,7	67	+ 157,7	482
+ 300,0	-	- 100,0	3	-	-	- 100,0	-	-	483
+ 150,0	1	- 80,0	-	- 100,0	-	-	-	-	484
-	1	-	-	- 100,0	-	-	-	-	485
+ 17,2	117	+ 7,3	100	- 14,5	85	- 15,0	105	+ 23,5	486
- 50,0	-	- 100,0	2	-	1	- 50,0	1	-	487
+ 22,4	119	- 0,8	105	- 11,8	86	- 18,1	106	+ 23,3	488
- 2,0	45	- 10,0	38	- 15,6	35	- 7,9	42	+ 20,0	489
+ 33,3	8	-	13	+ 62,5	7	- 46,2	2	- 71,4	490
+ 88,2	16	- 50,0	39	+ 143,8	33	- 15,4	17	- 48,5	491
-	-	-	-	-	-	-	3	-	492
- 8,3	9	- 18,2	11	+ 22,2	16	+ 45,5	18	+ 12,5	493
+ 50,0	6	+ 100,0	2	- 66,7	5	+ 150,0	4	- 20,0	494
+ 30,0	13	-	13	-	13	-	18	+ 38,5	495
- 66,7	-	- 100,0	-	-	-	-	-	-	496
- 0,6	146	- 14,1	125	- 14,4	117	- 6,4	140	+ 19,7	497
+ 9,1	15	+ 25,0	22	+ 46,7	13	- 40,9	9	- 30,8	498
+ 100,0	2	-	6	+ 200,0	2	- 66,7	5	+ 150,0	499
- 50,0	1	-	-	- 100,0	-	-	-	-	500
-	-	-	1	-	1	-	-	- 100,0	501
- 5,9	20	+ 25,0	19	- 5,0	20	+ 5,3	19	- 5,0	502
- 7,1	23	- 11,5	37	+ 60,9	26	- 29,7	9	- 65,4	503
- 5,2	64	- 30,4	51	- 20,3	57	+ 11,8	27	- 52,6	504
-	-	-	-	-	2	-	4	+ 100,0	505
-	-	-	-	-	6	-	15	+ 150,0	506
- 60,0	5	+ 150,0	8	+ 60,0	-	- 100,0	2	-	507
+ 1,4	373	- 15,0	385	+ 3,2	353	- 8,3	334	- 5,4	508
+ 32,8	64	- 21,0	64	-	66	+ 3,1	67	+ 1,5	509
- 11,5	401	+ 6,4	340	- 15,2	309	- 9,1	348	+ 12,6	510
+ 35,3	11	- 52,2	21	+ 90,9	19	- 9,5	9	- 52,6	511
- 3,8	853	- 2,1	724	- 15,1	699	- 3,5	703	+ 0,6	512
+ 100,0	4	+ 100,0	2	- 50,0	1	- 50,0	3	+ 200,0	513
- 33,3	-	- 100,0	1	-	2	+ 100,0	1	- 50,0	514
- 4,0	1 333	- 1,7	1 152	- 13,6	1 096	- 4,9	1 131	+ 3,2	515

3 Vorzeitig gelöste Ausbildungsverträge

Insgesamt: Anzahl und Verän

Lfd Nr	Kennziffer	Berufsgruppe Ausbildungsberuf		1993	1994	Veränderung in %	1995
66 Verkaufspersonal							
516	6600	Verkäufer/in (Hw)		1	1	-	-
517	6600	Verkäufer/in (IH)		3 530	3 347	- 5,2	3 126
518	6607	Verkaufshilfe*) (IH)		13	19	+ 46,2	29
519	6611	Fachverkäufer/in im Nahrungsmittelhandwerk (Hw)		2 715	2 783	+ 2,5	3 068
520		Zusammen		6 259	6 150	- 1,7	6 223
67 Groß- und Einzelhandelskaufleute, Ein- und Verkaufsfachleute							
521	6700	Automobilkaufmann/-kauffrau (Hw)		-	-	-	-
522	6700	Automobilkaufmann/-kauffrau (IH)		-	-	-	-
523	6711	Kaufmann/Kauffrau im Groß- und Außenhandel (Hw)		-	-	-	1
524	6711	Kaufmann/Kauffrau im Groß- und Außenhandel (IH)		3 012	2 818	- 6,4	2 708
525	6720	Kaufmann/Kauffrau im Einzelhandel (Hw)		11	18	+ 63,6	16
526	6720	Kaufmann/Kauffrau im Einzelhandel (IH)		8 700	8 367	- 3,8	7 328
527	6740	Buchhändler/in (IH)		230	195	- 15,2	187
528	6745	Musikalienhändler/in (IH)		16	21	+ 31,3	22
529	6751	Drogist/in (IH)		126	96	- 23,8	67
530		Zusammen		12 095	11 515	- 4,8	10 329
68 Warenkaufleute, a.n.g., Vertreter/Vertreterinnen							
531	6830	Verlagskaufmann/-kauffrau (IH)		70	59	- 15,7	62
532	6851	Pharmazeutisch-kaufmännische(r) Angestellte(r) (FB)		752	628	- 16,5	581
533	6860	Tankwart/in (Hw)		-	-	-	-
534	6860	Tankwart/in (IH)		313	290	- 7,3	230
535		Zusammen		1 135	977	- 13,9	873
69 Bank-, Bausparkassen-, Versicherungsfachleute							
536	6910	Bankkaufmann/-kauffrau (IH)		889	1 043	+ 17,3	833
537	6910	Sparkassenkaufmann/-kauffrau (ÖD)		16	17	+ 6,3	21
538	6950	Versicherungskaufmann/-kauffrau (IH)		440	437	- 0,7	421
539		Zusammen		1 345	1 497	+ 11,3	1 275
70 Andere Dienstleistungskaufleute und zugehörige Berufe							
540	7011	Speditionskaufmann/-kauffrau (IH)		845	760	- 10,1	720
541	7013	Schiffahrtskaufmann/-kauffrau (IH)		70	40	- 42,9	44
542	7015	Kaufmann/Kauffrau im Eisenbahn- und Straßenverkehr (IH)		48	49	+ 2,1	55
543	7016	Luftverkehrskaufmann/-kauffrau (IH)		2	15	+ 650,0	2
544	7021	Reiseverkehrskaufmann/-kauffrau (IH)		662	630	- 4,8	676
545	7024	Servicekaufmann/-kauffrau im Luftverkehr (IH)		-	-	-	-
546	7029	Kaufmann/Kauffrau für Verkehrsservice (IH)		-	-	-	-
547	7031	Werbekaufmann/-kauffrau (IH)		168	171	+ 1,8	176
548	7034	Kaufmann/Kauffrau für audiovisuelle Medien (IH)		-	-	-	-
549	7034	Mediengestalter/in für Digital- und Printmedien - Medienberatung (IH)		-	-	-	-
550	7045	Kaufmann/Kauffrau in der Grundstücks- und Wohnungswirtschaft (IH)		178	174	- 2,2	209
551		Zusammen		1 973	1 839	- 6,8	1 882
71 Berufe des Landverkehrs							
552	7120	Eisenbahner/in im Betriebsdienst (IH)		3	36	+ 1 100,0	96
553	7120	Eisenbahner/in im Betriebsdienst (ÖD)		116	52	- 55,2	48
554	7140	Berufskraftfahrer/in (IH)		188	159	- 15,4	137
555	7160	Straßenwärter/in (ÖD)		32	38	+ 18,8	48
556		Zusammen		339	285	- 15,9	329
72 Berufe des Wasser- und Luftverkehrs							
557	7230	Schiffsmechaniker/in (Seeverk.)		36	36	-	37
558	7240	Binnenschiffer/in (IH)		29	54	+ 86,2	24
559	7241	Hafenschiffer/in (IH)		3	1	- 66,7	3
560	7242	Ewerführer/in (IH)		2	-	- 100,0	3
561		Zusammen		70	91	+ 30,0	67

1993 - 1999 nach Ausbildungsberufen
 derung gegenüber dem Vorjahr

Veränderung in %	1996	Veränderung in %	1997	Veränderung in %	1998	Veränderung in %	1999	Veränderung in %	Lfd. Nr.
- 100,0	1	-	-	- 100,0	-	-	2	-	516
- 6,6	2 915	- 6,7	2 980	+ 2,2	3 123	+ 4,8	3 881	+ 24,3	517
+ 52,6	59	+ 103,4	91	+ 54,2	54	- 40,7	49	- 9,3	518
+ 10,2	3 108	+ 1,2	3 343	+ 7,6	3 976	+ 18,9	4 251	+ 6,9	519
+ 1,2	6 081	- 2,3	6 414	+ 5,5	7 153	+ 11,5	8 183	+ 14,4	520
-	-	-	-	-	53	-	165	+ 211,3	521
-	-	-	-	-	109	-	335	+ 207,3	522
-	-	- 100,0	-	-	-	-	-	-	523
- 3,9	2 331	- 13,9	2 274	- 2,4	2 547	+ 12,0	2 588	+ 1,6	524
- 11,1	20	+ 25,0	32	+ 60,0	18	- 43,8	26	+ 44,4	525
- 12,4	6 676	- 8,9	6 483	- 2,9	7 139	+ 10,1	7 670	+ 7,4	526
- 4,1	178	- 4,8	166	- 6,7	188	+ 13,3	199	+ 5,9	527
+ 4,8	18	- 18,2	14	- 22,2	16	+ 14,3	12	- 25,0	528
- 30,2	61	- 9,0	36	- 41,0	42	+ 16,7	39	- 7,1	529
- 10,3	9 284	- 10,1	9 005	- 3,0	10 112	+ 12,3	11 034	+ 9,1	530
+ 5,1	56	- 9,7	52	- 7,1	64	+ 23,1	71	+ 10,9	531
- 7,5	545	- 6,2	559	+ 2,6	522	- 6,6	574	+ 10,0	532
-	1	-	-	- 100,0	-	-	-	-	533
- 20,7	186	- 19,1	183	- 1,6	179	- 2,2	163	- 8,9	534
- 10,6	788	- 9,7	794	+ 0,8	765	- 3,7	808	+ 5,6	535
- 20,1	758	- 9,2	613	- 18,9	623	+ 1,6	673	+ 8,0	536
+ 23,5	17	- 19,0	17	-	24	+ 41,2	5	- 79,2	537
- 3,7	340	- 19,2	423	+ 24,4	473	+ 11,8	536	+ 13,3	538
- 14,8	1 113	- 12,7	1 053	- 5,4	1 120	+ 6,4	1 214	+ 8,4	539
- 5,3	670	- 6,9	642	- 4,2	746	+ 16,2	804	+ 7,8	540
+ 10,0	39	- 11,4	28	- 28,2	31	+ 10,7	31	-	541
+ 12,2	87	+ 58,2	59	- 32,2	38	- 35,6	23	- 39,5	542
- 86,7	3	+ 50,0	3	-	2	- 33,3	1	- 50,0	543
+ 7,3	697	+ 3,1	612	- 12,2	711	+ 16,2	753	+ 5,9	544
-	-	-	-	-	1	-	3	+ 200,0	545
-	-	-	20	-	61	+ 205,0	113	+ 85,2	546
+ 2,9	193	+ 9,7	210	+ 8,8	225	+ 7,1	253	+ 12,4	547
-	-	-	-	-	10	-	33	+ 230,0	548
-	-	-	-	-	-	-	18	-	549
+ 20,1	237	+ 13,4	216	- 8,9	308	+ 42,6	331	+ 7,5	550
+ 2,3	1 926	+ 2,3	1 790	- 7,1	2 133	+ 19,2	2 363	+ 10,8	551
+ 166,7	217	+ 126,0	364	+ 67,7	363	- 0,3	395	+ 8,8	552
- 7,7	46	- 4,2	2	- 95,7	-	- 100,0	-	-	553
- 13,8	132	- 3,6	158	+ 19,7	166	+ 5,1	189	+ 13,9	554
+ 26,3	49	+ 2,1	40	- 18,4	53	+ 32,5	56	+ 5,7	555
+ 15,4	444	+ 35,0	564	+ 27,0	582	+ 3,2	640	+ 10,0	556
+ 2,8	34	- 8,1	30	- 11,8	25	- 16,7	35	+ 40,0	557
- 55,6	16	- 33,3	15	- 6,3	23	+ 53,3	14	- 39,1	558
+ 200,0	2	- 33,3	2	-	3	+ 50,0	2	- 33,3	559
-	3	-	3	-	4	+ 33,3	-	- 100,0	560
- 26,4	55	- 17,9	50	- 9,1	55	+ 10,0	51	- 7,3	561

3 Vorzeitig gelöste Ausbildungsverträge
Insgesamt: Anzahl und Verän

Lfd Nr	Kenn-ziffer	Berufsgruppe Ausbildungsberuf		1993	1994	Veränderung in %	1995
	73	Berufe des Nachrichtenverkehrs					
562	7320	Dienstleistungsfachkraft im Postbetrieb	(ÖD)	129	113	- 12,4	96
563	7320	Fachkraft für Brief- und Frachtverkehr	(IH)	-	-	-	40
564	7353	Telefonist/in*)	(IH)	1	-	- 100,0	7
565		Zusammen		130	113	- 13,1	143
	74	Lagerverwalter/Innen, Lager-, Transportarbeiter/Innen					
566	7410	Fachkraft für Lagerwirtschaft	(IH)	101	95	- 5,9	136
567	7410	Fachkraft für Lagerwirtschaft	(Hw)	-	-	-	-
568		Zusammen		101	95	- 5,9	136
	75	Berufe in der Unternehmensleitung, -beratung und -prüfung					
569	7541	Steuerfachangestellte(r)	(FB)	2 264	2 325	+ 2,7	2 333
570		Zusammen		2 264	2 325	+ 2,7	2 333
	77	Rechnungskaufleute, Informatiker/Innen					
571	7742	Fachinformatiker/in	(Hw)	-	-	-	-
572	7742	Fachinformatiker/in	(IH)	290	233	- 19,7	190
573	7742	Fachinformatiker/in	(ÖD)	-	-	-	-
574	7743	Mathematisch-technische(r) Assistent/in	(IH)	6	14	+ 133,3	13
575	7791	Informatikkaufmann/-kauffrau	(Hw)	-	-	-	-
576	7791	Informatikkaufmann/-kauffrau	(IH)	-	-	-	-
577	7791	Informations- und Telekommunikationssystem- Kaufmann/Kauffrau	(Hw)	-	-	-	-
578	7791	Informations- und Telekommunikationssystem- Kaufmann/Kauffrau	(IH)	-	-	-	-
579		Zusammen		296	247	- 16,6	203
	78	Büroberufe, Kaufm. Angestellte, a.n.g.					
580	7803	Bürokaufmann/Bürokauffrau	(Hw)	1 719	1 737	+ 1,0	1 578
581	7803	Bürokaufmann/Bürokauffrau	(IH)	3 735	3 763	+ 0,7	3 644
582	7803	Kaufmann/Kauffrau für Bürokommunikation	(Hw)	24	22	- 8,3	38
583	7803	Kaufmann/Kauffrau für Bürokommunikation	(IH)	983	1 063	+ 8,1	1 054
584	7808	Bürofachhelfer/in*)	(IH)	4	5	+ 25,0	4
585	7808	Bürofachkraft*)	(IH)	-	6	-	9
586	7808	Bürokräft*)	(IH)	60	76	+ 26,7	107
587	7808	Büropraktiker/in*)	(IH)	6	3	- 50,0	6
588	7808	Bürokräft*)	(Hw)	-	-	-	2
589	7825	Phono-/Stenotypist/in*)	(IH)	-	-	-	-
590	7826	Fachkraft für Textverarbeitung*)	(IH)	-	-	-	-
591	7840	Bürohelfer/in*)	(IH)	2	2	-	2
592	7844	Verwaltungsangestellte(r)*)	(ÖD)	41	-	- 100,0	-
593	7851	Industriekaufmann/-kauffrau	(Hw)	3	-	- 100,0	1
594	7851	Industriekaufmann/-kauffrau	(IH)	1 841	1 688	- 8,3	1 499
595	7858	Werkgehilfe/-gehilfin -Schmuckwarenindustrie, Taschen- und Armbanduhr	(IH)	-	1	-	2
596	7861	Rechtsanwalts- und Notarfachangestellte(r)	(FB)	1 420	1 352	- 4,8	1 601
597	7862	Rechtsanwaltsfachangestellte(r)	(FB)	1 544	1 701	+ 10,2	1 660
598	7863	Notarfachangestellte(r)	(FB)	60	79	+ 31,7	50
599	7864	Patentanwaltsfachangestellte(r)	(FB)	17	28	+ 64,7	13
600	7870	Fachangestellte(r) für Bürokommunikation	(ÖD)	76	77	+ 1,3	68
601	7870	Verwaltungsfachangestellte(r)	(ÖD)	264	293	+ 11,0	303
602	7871	Justizfachangestellte(r)	(ÖD)	152	157	+ 3,3	163
603	7873	Fachangestellte(r) f. Arbeitsförderung	(ÖD)	31	25	- 19,4	37
604	7873	Sozialversicherungsfachangestellte(r)	(ÖD)	457	430	- 5,9	379
605	7875	Postverkehrskaufmann/-kauffrau	(IH)	-	-	-	-
606		Zusammen		12 439	12 508	+ 0,6	12 220
	79	Dienst-, Wachberufe					
607	7951	Fachangestellte(r) für Bäderbetriebe	(ÖD)	75	86	+ 14,7	82
608		Zusammen		75	86	+ 14,7	82
	80	Sicherheitsberufe, a.n.g.					
609	8041	Schornsteinfeger/in	(Hw)	167	198	+ 18,6	178
610		Zusammen		167	198	+ 18,6	178

1993 - 1999 nach Ausbildungsberufen
 derung gegenüber dem Vorjahr

Veränderung in %	1996	Veränderung in %	1997	Veränderung in %	1998	Veränderung in %	1999	Veränderung in %	Lfd. Nr.
- 15,0	24	- 75,0	-	- 100,0	-	-	-	-	562
-	108	+ 170,0	164	+ 51,9	174	+ 6,1	176	+ 1,1	563
-	-	- 100,0	-	-	3	-	3	-	564
+ 26,5	132	- 7,7	164	+ 24,2	177	+ 7,9	179	+ 1,1	565
+ 43,2	143	+ 5,1	232	+ 62,2	449	+ 93,5	606	+ 35,0	566
-	-	-	5	-	8	+ 60,0	11	+ 37,5	567
+ 43,2	143	+ 5,1	237	+ 65,7	457	+ 92,8	617	+ 35,0	568
+ 0,3	1 646	- 29,4	1 617	- 1,8	1 506	- 6,9	1 523	+ 1,1	569
+ 0,3	1 646	- 29,4	1 617	- 1,8	1 506	- 6,9	1 523	+ 1,1	570
-	-	-	-	-	-	-	1	-	571
- 18,5	219	+ 15,3	233	+ 6,4	336	+ 44,2	571	+ 69,9	572
-	-	-	-	-	-	-	1	-	573
- 7,1	15	+ 15,4	12	- 20,0	18	+ 50,0	18	-	574
-	-	-	-	-	-	-	1	-	575
-	-	-	16	-	95	+ 493,8	216	+ 127,4	576
-	-	-	-	-	-	-	3	-	577
-	-	-	26	-	156	+ 500,0	326	+ 109,0	578
- 17,8	234	+ 15,3	287	+ 22,6	605	+ 110,8	1 137	+ 87,9	579
- 9,2	1 516	- 3,9	1 568	+ 3,4	1 822	+ 16,2	1 763	- 3,2	580
- 3,2	3 553	- 2,5	3 382	- 4,8	3 770	+ 11,5	4 542	+ 20,5	581
+ 72,7	34	- 10,5	30	- 11,8	32	+ 6,7	34	+ 6,3	582
- 0,8	1 140	+ 8,2	1 076	- 5,6	1 522	+ 41,4	2 127	+ 39,8	583
- 20,0	7	+ 75,0	1	- 85,7	1	-	16	+ 1 500,0	584
+ 50,0	34	+ 277,8	8	- 76,5	7	- 12,5	16	+ 128,6	585
+ 40,8	122	+ 14,0	117	- 4,1	151	+ 29,1	126	- 16,6	586
+ 100,0	7	+ 16,7	7	-	-	- 100,0	2	-	587
-	2	-	2	-	3	+ 50,0	5	+ 66,7	588
-	-	-	6	-	6	-	-	- 100,0	589
-	-	-	1	-	-	- 100,0	1	-	590
-	1	- 50,0	-	- 100,0	1	-	-	- 100,0	591
-	-	-	-	-	-	-	-	-	592
-	4	+ 300,0	2	- 50,0	8	+ 300,0	1	- 87,5	593
- 11,2	1 522	+ 1,5	1 407	- 7,6	1 518	+ 7,9	1 565	+ 3,1	594
+ 100,0	2	-	2	-	1	- 50,0	3	+ 200,0	595
+ 18,4	1 229	- 23,2	1 334	+ 8,5	1 296	- 2,8	1 379	+ 6,4	596
- 2,4	1 667	+ 0,4	1 592	- 4,5	1 754	+ 10,2	1 681	- 4,2	597
- 36,7	70	+ 40,0	71	+ 1,4	39	- 45,1	47	+ 20,5	598
- 53,6	15	+ 15,4	21	+ 40,0	20	- 4,8	31	+ 55,0	599
- 11,7	54	- 20,6	69	+ 27,8	105	+ 52,2	70	+ 33,3	600
+ 3,4	250	- 17,5	229	- 8,4	297	+ 29,7	267	- 10,1	601
+ 3,8	96	- 41,1	137	+ 42,7	100	- 27,0	90	- 10,0	602
+ 48,0	35	- 5,4	40	+ 14,3	32	- 20,0	58	+ 81,3	603
- 11,9	233	- 38,5	338	+ 45,1	210	- 37,9	274	+ 30,5	604
-	-	-	-	-	1	-	1	-	605
- 2,3	11 593	- 5,1	11 440	- 1,3	12 696	+ 11,0	14 099	+ 11,1	606
- 4,7	58	- 29,3	69	+ 19,0	72	+ 4,3	104	+ 44,4	607
- 4,7	58	- 29,3	69	+ 19,0	72	+ 4,3	104	+ 44,4	608
- 10,1	136	- 23,6	109	- 19,9	88	- 19,3	85	- 3,4	609
- 10,1	136	- 23,6	109	- 19,9	88	- 19,3	85	- 3,4	610

3 Vorzeitig gelöste Ausbildungsverträge
Insgesamt: Anzahl und Verän

Lfd Nr.	Kennziffer	Berufsgruppe Ausbildungsberuf		1993	1994	Veränderung in %	1995
82 Publizistische, Übersetzungs-, Bibliotheks- und verwandte Berufe							
611	8234	Fachangestellte(r) für Medien- und Informationsdienste (IH)		-	-	-	-
612	8234	Fachangestellte(r) für Medien- und Informationsdienste (ÖD)		28	22	- 21,4	20
613		Zusammen		28	22	- 21,4	20
83 Künstlerische und zugeordnete Berufe							
614	8345	Produktgestalter/in -Textil (IH)		6	13	+ 116,7	5
615	8354	Film- und Videoeditor/in (IH)		-	-	-	-
616	8354	Mediengestalter/in Bild und Ton (IH)		-	-	-	-
617	8354	Mediengestalter/in Bild und Ton (Hw)		-	-	-	-
618	8354	Fachkraft für Veranstaltungstechnik (IH)		-	-	-	-
619	8361	Schauwerbegestalter/in (Hw)		-	-	-	-
620	8361	Schauwerbegestalter/in (IH)		233	240	+ 3,0	169
621	8370	Fotograf/in (Hw)		338	287	- 15,1	283
622	8390	Schilder- und Lichtreklamehersteller/in (Hw)		128	89	- 30,5	115
623		Zusammen		705	629	- 10,8	572
85 Übrige Gesundheitsdienstberufe							
624	8561	Arzthelfer/in (FB)		4 779	5 234	+ 9,5	4 723
625	8562	Zahnarzthelfer/in (FB)		5 354	5 374	+ 0,4	5 113
626	8563	Tierarzthelfer/in (FB)		336	463	+ 37,8	395
627		Zusammen		10 469	11 071	+ 5,8	10 231
90 Berufe in der Körperpflege							
628	9010	Friseur/in (Hw)		8 580	7 836	- 8,7	7 094
629		Zusammen		8 580	7 836	- 8,7	7 094
91 Hotel- und Gaststättenberufe							
630	9120	Restaurantfachmann/Restaurantfachfrau (IH)		2 003	2 141	+ 6,9	2 120
631	9140	Fachmann/-frau für Systemgastronomie (IH)		-	-	-	-
632	9140	Hotelkaufmann/Hotelkauffrau (IH)		150	171	+ 14,0	158
633	9141	Hotelfachmann/Hotelfachfrau (IH)		3 922	4 023	+ 2,6	4 019
634	9151	Fachkraft im Gastgewerbe (IH)		386	497	+ 28,8	576
635	9152	Helfer/in im Gastgewerbe* (IH)		11	35	+ 218,2	20
636		Zusammen		6 472	6 867	+ 6,1	6 893
92 Haus- und ernährungswirtschaftliche Berufe							
637	9212	Hauswirtschafter/in (Lw)		58	74	+ 27,6	86
638	9212	Hauswirtschafter/in (Hausw.)		643	653	+ 1,6	877
639	9212	Hauswirtschafter/in (IH)		-	-	-	-
640	9232	Hauswirtschaftshelfer/in* (Hausw.)		100	83	- 17,0	66
641	9232	Hauswirtschaftstechnische(r) Betreuhelfer/in* (Hausw.)		106	247	+ 133,0	335
642	9232	Hauswirtschaftstechnische(r) Helfer/in* (Hausw.)		81	34	- 58,0	-
643	9232	Hauswirtschaftshelfer/in* (IH)		-	-	-	-
644		Zusammen		988	1 091	+ 10,4	1 364
93 Reinigungs- und Entsorgungsberufe							
645	9310	Textilreinigerwerker/in* (Hw)		1	3	+ 200,0	1
646	9310	Textilreiniger/in (Hw)		20	12	- 40,0	44
647	9310	Textilreiniger/in (IH)		15	22	+ 46,7	18
648	9340	Gebäudereiniger/in (Hw)		251	248	- 1,2	345
649	9350	Ver- und Entsorger/in (IH)		22	29	+ 31,8	13
650	9350	Ver- und Entsorger/in (ÖD)		38	42	+ 10,5	40
651		Zusammen		347	356	+ 2,6	461
652		Insgesamt		140 669	142 005	+ 0,9	138 256

1993 - 1999 nach Ausbildungsberufen
 derung gegenüber dem Vorjahr

Veränderung in %	1996	Veränderung in %	1997	Veränderung in %	1998	Veränderung in %	1999	Veränderung in %	Lfd. Nr.
-	-	-	-	-	-	-	10	-	611
- 9,1	20	-	16	- 20,0	33	+ 106,3	52	+ 57,6	612
- 9,1	20	-	16	- 20,0	33	+ 106,3	62	+ 87,9	613
- 61,5	8	+ 60,0	8	-	11	+ 37,5	5	- 54,5	614
-	2	-	3	+ 50,0	3	-	4	+ 33,3	615
-	5	-	29	+ 480,0	57	+ 96,6	71	+ 24,6	616
-	-	-	2	-	-	- 100,0	1	-	617
-	-	-	-	-	18	-	65	+ 261,1	618
-	-	-	1	-	-	- 100,0	-	-	619
- 29,6	186	+ 10,1	127	- 31,7	126	- 0,8	151	+ 19,8	620
- 1,4	273	- 3,5	233	- 14,7	251	+ 7,7	241	- 4,0	621
+ 29,2	102	- 11,3	92	- 9,8	95	+ 3,3	119	+ 25,3	622
- 9,1	576	+ 0,7	495	- 14,1	561	+ 13,3	657	+ 17,1	623
- 9,8	4 521	- 4,3	4 210	- 6,9	4 149	- 1,4	3 739	- 9,9	624
- 4,9	4 348	- 15,0	4 462	+ 2,6	4 446	- 0,4	4 269	- 4,0	625
- 14,7	430	+ 8,9	357	- 17,0	476	+ 33,3	397	- 16,6	626
- 7,6	9 299	- 9,1	9 029	- 2,9	9 071	+ 0,5	8 405	- 7,3	627
- 9,5	6 214	- 12,4	6 214	-	6 152	- 1,0	6 870	+ 11,7	628
- 9,5	6 214	- 12,4	6 214	-	6 152	- 1,0	6 870	+ 11,7	629
- 1,0	2 170	+ 2,4	2 194	+ 1,1	2 257	+ 2,9	2 812	+ 24,6	630
-	-	-	-	-	31	-	114	+ 267,7	631
- 7,6	127	- 19,6	102	- 19,7	115	+ 12,7	107	- 7,0	632
- 0,1	3 789	- 5,7	3 730	- 1,6	3 915	+ 5,0	4 359	+ 11,3	633
+ 15,9	652	+ 13,2	685	+ 5,1	985	+ 43,8	1 351	+ 37,2	634
- 42,9	17	- 15,0	17	-	20	+ 17,6	23	+ 15,0	635
+ 0,4	6 755	- 2,0	6 728	- 0,4	7 323	+ 8,8	8 766	+ 19,7	636
+ 16,2	88	+ 2,3	89	+ 1,1	83	- 6,7	65	- 21,7	637
+ 34,3	728	- 17,0	685	- 5,9	769	+ 12,3	797	+ 3,6	638
-	-	-	-	-	-	-	15	-	639
- 20,5	23	- 65,2	46	+ 100,0	30	- 34,8	51	+ 70,0	640
+ 35,6	376	+ 12,2	390	+ 3,7	363	- 6,9	334	- 8,0	641
- 100,0	-	-	-	-	-	-	-	-	642
-	-	-	-	-	-	-	11	-	643
+ 25,0	1 215	- 10,9	1 210	- 0,4	1 245	+ 2,9	1 273	+ 2,2	644
- 66,7	2	+ 100,0	3	+ 50,0	3	-	-	- 100,0	645
+ 266,7	16	- 63,6	45	+ 181,3	59	+ 31,1	67	+ 13,6	646
- 18,2	35	+ 94,4	38	+ 8,6	44	+ 15,8	29	- 34,1	647
+ 39,1	334	- 3,2	362	+ 8,4	506	+ 39,8	532	+ 5,1	648
- 55,2	28	+ 115,4	27	- 3,6	33	+ 22,2	28	- 15,2	649
- 4,8	36	- 10,0	44	+ 22,2	54	+ 22,7	51	- 5,6	650
+ 29,5	451	- 2,2	519	+ 15,1	699	+ 34,7	707	+ 1,1	651
- 2,6	129 857	- 6,1	127 405	- 1,9	134 683	+ 5,7	144 545	+ 7,3	652

4.1 Bestandene Abschlussprüfungen
Insgesamt: Anzahl und Verän

Lfd Nr	Kenn-ziffer	Berufsgruppe Ausbildungsberuf	1993	1994	Veränderung in %	1995
	01	Landwirtschaftliche Berufe				
001	0110	Landwirt/in (Lw)	4 549	3 565	- 21,6	2 959
002	0120	Winzer/in (Lw)	167	151	- 9,6	150
003	0130	Landwirtschaftsfachwerker/in*) (Lw)	20	8	- 60,0	12
004		Zusammen	4 736	3 724	- 21,4	3 121
	02	Tierwirtschaftliche Berufe				
005	0230	Tierwirt/in (Lw)	404	188	- 53,5	137
006	0236	Fischwirt/in (Lw)	77	64	- 16,9	92
007	0238	Pferdewirt/in (Lw)	476	456	- 4,2	436
008	0240	Tierpfleger/in (IH)	163	129	- 20,9	154
009		Zusammen	1 120	837	- 25,3	819
	05	Gartenbauberufe				
010	0510	Gärtner/in (Lw)	5 092	5 522	+ 8,4	4 570
011	0510	Fachwerker/in im Gartenbau*) (Lw)	42	33	- 21,4	29
012	0510	Gartenbaufachwerker/in*) (Lw)	332	478	+ 44,0	494
013	0510	Werker/in im Gartenbau*) (Lw)	12	42	+ 250,0	33
014	0530	Florist/in (IH)	2 895	2 907	+ 0,4	2 738
015		Zusammen	8 373	8 982	+ 7,3	7 864
	06	Forst-, Jagdberufe				
016	0615	Revierjäger/in (Lw)	13	16	+ 23,1	8
017	0621	Forstwirt/in (Lw)	1 250	1 111	- 11,1	998
018		Zusammen	1 263	1 127	- 10,8	1 006
	07	Bergleute				
019	0701	Bergmechaniker (IH)	85	447	+ 425,9	291
020	0702	Berg- und Maschinenmann (IH)	307	138	- 55,0	61
021		Zusammen	392	585	+ 49,2	352
	08	Mineralgewinner, -aufbereiter				
022	0805	Aufbereitungsmechaniker/in (IH)	27	22	- 18,5	7
023		Zusammen	27	22	- 18,5	7
	10	Steinbearbeiter/Innen				
024	1010	Naturwerksteinmechaniker/in (Hw)	-	1	-	-
025	1010	Naturwerksteinmechaniker/in (IH)	8	14	+ 75,0	10
026	1011	Steinmetz/in und Steinbildhauer/in (Hw)	434	415	- 4,4	439
027	1012	Steinmetz/in (IH)	57	58	+ 1,8	61
028	1018	Diamantschleifer/in (IH)	1	1	-	1
029	1018	Edelsteingraveur/in (Hw)	3	5	+ 66,7	2
030	1018	Edelsteingraveur/in (IH)	4	1	- 75,0	1
031	1018	Edelsteinschleifer/in (Hw)	3	-	- 100,0	1
032	1018	Edelsteinschleifer/in (IH)	5	10	+ 100,0	2
033		Zusammen	515	505	- 1,9	517
	11	Baustoffhersteller/Innen				
034	1120	Verfahrensmechaniker/in in der Steine- und Erdenindustrie (IH)	-	3	-	7
035	1121	Betonfertigteilbauer/in (IH)	111	65	- 41,4	170
036	1121	Betonstein- und Terrazzohersteller/in (Hw)	18	18	-	31
037		Zusammen	129	86	- 33,3	208
	12	Keramiker/Innen				
038	1210	Keramiker/in (Hw)	144	135	- 6,3	140
039	1211	Figurenkeramformer/in (IH)	14	16	+ 14,3	8
040	1211	Industriekeramiker/in (IH)	126	67	- 46,8	36
041	1211	Industriekeramiker/in (Hw)	-	-	-	-
042	1212	Kerammodelleinrichter/in (Hw)	1	-	- 100,0	-
043	1212	Kerammodelleinrichter/in (IH)	13	9	- 30,8	6
044	1212	Kerammodelleur/in (IH)	10	9	- 10,0	15
045		Zusammen	308	236	- 23,4	205

1993 - 1999 nach Ausbildungsberufen
 derung gegenüber dem Vorjahr

Veränderung in %	1996	Veränderung in %	1997	Veränderung in %	1998	Veränderung in %	1999	Veränderung in %	Lfd. Nr.
- 17,0	3 134	+ 5,9	2 932	- 6,4	3 270	+ 11,5	3 459	+ 5,8	001
- 0,7	161	+ 7,3	167	+ 3,7	241	+ 44,3	235	- 2,5	002
+ 50,0	11	- 8,3	46	+ 318,2	12	- 73,9	34	+ 183,3	003
- 16,2	3 306	+ 5,9	3 145	- 4,9	3 523	+ 12,0	3 728	+ 5,8	004
- 27,1	127	- 7,3	225	+ 77,2	292	+ 29,8	345	+ 18,2	005
+ 43,8	71	- 22,8	103	+ 45,1	82	- 20,4	82	-	006
- 4,4	449	+ 3,0	515	+ 14,7	543	+ 5,4	545	+ 0,4	007
+ 19,4	132	- 14,3	134	+ 1,5	131	- 2,2	177	+ 35,1	008
- 2,2	779	- 4,9	977	+ 25,4	1 048	+ 7,3	1 149	+ 9,6	009
- 17,2	4 932	+ 7,9	5 069	+ 2,8	5 099	+ 0,6	5 366	+ 5,2	010
- 12,1	40	+ 37,9	29	- 27,5	34	+ 17,2	64	+ 88,2	011
+ 3,3	539	+ 9,1	580	+ 7,6	633	+ 9,1	757	+ 19,6	012
- 21,4	48	+ 45,5	35	- 27,1	56	+ 60,0	68	+ 21,4	013
- 5,8	2 801	- 5,0	2 551	- 1,9	2 619	+ 2,7	2 621	+ 0,1	014
- 12,4	8 160	+ 3,8	8 264	+ 1,3	8 441	+ 2,1	8 876	+ 5,2	015
- 50,0	7	- 12,5	11	+ 57,1	15	+ 36,4	6	- 60,0	016
- 10,2	843	- 15,5	629	- 25,4	730	+ 16,1	759	+ 4,0	017
- 10,7	850	- 15,5	640	- 24,7	745	+ 16,4	765	+ 2,7	018
- 34,9	130	- 55,3	74	- 43,1	77	+ 4,1	134	+ 74,0	019
- 55,8	65	+ 6,6	90	+ 38,5	75	- 16,7	32	- 57,3	020
- 39,8	195	- 44,6	164	- 15,9	152	- 7,3	166	+ 9,2	021
- 68,2	9	+ 28,6	14	+ 55,6	41	+ 192,9	35	- 14,6	022
- 68,2	9	+ 28,6	14	+ 55,6	41	+ 192,9	35	- 14,6	023
- 100,0	-	-	-	-	1	-	1	-	024
- 28,6	13	+ 30,0	19	+ 46,2	15	- 21,1	27	+ 80,0	025
+ 5,8	493	+ 12,3	578	+ 17,2	585	+ 1,2	621	+ 6,2	026
+ 5,2	68	+ 11,5	49	- 27,9	70	+ 42,9	80	+ 14,3	027
-	2	+ 100,0	1	- 50,0	3	+ 200,0	2	- 33,3	028
- 60,0	-	- 100,0	1	-	-	- 100,0	3	-	029
-	1	-	-	- 100,0	-	-	-	-	030
-	-	- 100,0	-	-	1	-	-	- 100,0	031
- 80,0	4	+ 100,0	3	- 25,0	4	+ 33,3	3	- 25,0	032
+ 2,4	581	+ 12,4	651	+ 12,0	679	+ 4,3	737	+ 8,5	033
+ 133,3	25	+ 257,1	31	+ 24,0	54	+ 74,2	60	+ 11,1	034
+ 161,5	68	- 60,0	113	+ 66,2	151	+ 33,6	175	+ 15,9	035
+ 72,2	27	- 12,9	52	+ 92,6	46	- 11,5	43	- 6,5	036
+ 141,9	120	- 42,3	196	+ 63,3	251	+ 28,1	278	+ 10,8	037
+ 3,7	127	- 9,3	113	- 11,0	117	+ 3,5	113	- 3,4	038
- 50,0	6	- 25,0	8	+ 33,3	14	+ 75,0	5	- 64,3	039
- 46,3	23	- 36,1	21	- 8,7	29	+ 38,1	47	+ 62,1	040
-	3	-	2	- 33,3	-	- 100,0	-	-	041
-	-	-	-	-	-	-	-	-	042
- 33,3	4	- 33,3	9	+ 125,0	9	-	3	- 66,7	043
+ 66,7	4	- 73,3	5	+ 25,0	3	- 40,0	4	+ 33,3	044
- 13,1	167	- 18,5	158	- 5,4	172	+ 8,9	172	-	045

4.1 Bestandene Abschlussprüfungen

Insgesamt: Anzahl und Verän

Lfd Nr	Kennziffer	Berufsgruppe Ausbildungsberuf	1993	1994	Veränderung in %	1995
13 Berufe in der Glasherstellung und -bearbeitung						
046	1310	Industrieglasfertiger/in (IH)	160	86	- 46,3	102
047	1312	Glasmacher/in (IH)	26	10	- 61,5	8
048	1316	Glasapparatebauer/in (Hw)	15	3	- 80,0	4
049	1316	Glasapparatebauer/in (IH)	72	28	- 61,1	20
050	1316	Leuchtröhrenglasbläser/in (Hw)	-	1	-	-
051	1316	Leuchtröhrenglasbläser/in (IH)	19	4	- 78,9	4
052	1316	Thermometermacher/in (Hw)	-	-	-	-
053	1316	Thermometermacher/in (IH)	1	-	- 100,0	-
054	1350	Flachglasmechaniker/in (IH)	24	27	+ 12,5	19
055	1350	Glasveredler/in (Hw)	6	7	+ 16,7	1
056	1350	Glasveredler/in (IH)	41	10	- 75,6	2
057	1356	Feinoptiker/in (Hw)	7	2	- 71,4	2
058	1356	Feinoptiker/in (IH)	114	104	- 8,8	54
059	1358	Brillenoptikschleifer/in (IH)	21	17	- 19,0	14
060		Zusammen	506	299	- 40,9	230
14 Chemieberufe						
061	1410	Chemiebetriebsjungwerker/in (IH)	374	265	- 29,1	248
062	1410	Chemikant/in (IH)	2 562	2 435	- 5,0	2 159
063	1411	Pharmakant/in (IH)	116	79	- 31,9	132
064	1418	Wachszieher/in (Hw)	5	6	+ 20,0	3
065	1421	Chemielaborjungwerker/in (IH)	159	128	- 19,5	66
066	1458	Vulkaniseur/in u. Reifenmechaniker/in (Hw)	46	36	- 21,7	41
067		Zusammen	3 262	2 949	- 9,6	2 649
15 Kunststoffberufe						
068	1520	Verfahrensmechaniker/in für Kunststoff- und Kautschuktechnik (Hw)	6	4	- 33,3	2
069	1520	Verfahrensmechaniker/in für Kunststoff- und Kautschuktechnik (IH)	1 324	1 057	- 20,2	827
070		Zusammen	1 330	1 061	- 20,2	829
16 Papierherstellungs-, Papierverarbeitungsberufe						
071	1610	Papiermacher/in (IH)	339	255	- 24,8	211
072	1620	Verpackungsmittelmechaniker/in (Hw)	-	-	-	-
073	1620	Verpackungsmittelmechaniker/in (IH)	350	219	- 37,4	258
074		Zusammen	689	474	- 31,2	469
17 Druck- und Druckweiterverarbeitungsberufe						
075	1710	Schriftsetzer/in (Hw)	67	100	+ 49,3	92
076	1710	Mediengestalter/in für Digital- und Printmedien -Mediendesign (IH)	1 059	926	- 12,6	834
077	1720	Mediengestalter/in für Digital- und Printmedien o.n.F. (Hw)	69	55	- 20,3	39
078	1720	Mediengestalter/in für Digital- und Printmedien -Medienoperating (IH)	1 716	1 675	- 2,4	1 455
079	1721	Dekorvorlagenhersteller/in (IH)	-	-	-	-
080	1736	Flexograf/in (Hw)	7	3	- 57,1	5
081	1736	Flexograf/in (IH)	2	1	- 50,0	5
082	1739	Notenstecher/in (IH)	-	1	-	-
083	1740	Drucker/in (Hw)	274	210	- 23,4	159
084	1740	Drucker/in (IH)	1 812	1 707	- 5,8	1 530
085	1742	Steindrucker/in (Hw)	2	1	- 50,0	-
086	1749	Druckfachwerker/in*) (IH)	6	4	- 33,3	4
087	1749	Papier-Druck-Werker/in*) (IH)	8	6	- 25,0	7
088	1751	Siebdrucker/in (Hw)	77	84	+ 9,1	62
089	1751	Siebdrucker/in (IH)	182	252	+ 38,5	160
090	1752	Tapetendrucker/in (IH)	7	7	-	9
091	1761	Mediengestalter/in für Digital- und Printmedien -Medientechnik (IH)	71	42	- 40,8	48
092	1780	Buchbinder/in (Hw)	197	146	- 25,9	149
093	1780	Buchbinder/in (IH)	325	231	- 28,9	222
094	1784	Fertigmacher/in im Buchbinderhandwerk*) (Hw)	1	-	- 100,0	-
095	1785	Druckverarbeiter-Fachwerker/in*) (IH)	1	12	+ 1 100,0	5
096		Zusammen	5 883	5 463	- 7,1	4 785
18 Berufe in der Holzbearbeitung, Holz- und Flechtwarenherstellung						
097	1810	Holzbearbeitungsmechaniker/in (Hw)	1	-	- 100,0	2
098	1810	Holzbearbeitungsmechaniker/in (IH)	186	152	- 18,3	74
099	1851	Drechsler/in -Elfenbeinschnitzer/in (Hw)	34	26	- 23,5	28
100	1852	Holzbildhauer/in (Hw)	34	24	- 29,4	37
101	1852	Holzbildhauer/in (IH)	3	-	- 100,0	-
102	1853	Bürsten- und Pinselmacher/in (Hw)	18	6	- 66,7	8
103	1853	Bürsten- und Pinselmacher/in (IH)	10	1	- 90,0	2

Statistisches Bundesamt, Fachserie 11, Reihe 3.S 1,
Berufliche Bildung 1978 - 1999

1993 - 1999 nach Ausbildungsberufen
 derung gegenüber dem Vorjahr

Veränderung in %	1996	Veränderung in %	1997	Veränderung in %	1998	Veränderung in %	1999	Veränderung in %	Lfd. Nr.
+ 18,6	109	+ 6,9	84	- 22,9	114	+ 35,7	79	- 30,7	046
- 20,0	12	+ 50,0	9	- 25,0	7	- 22,2	11	+ 57,1	047
+ 33,3	2	- 50,0	-	- 100,0	3	-	3	-	048
- 28,6	10	- 50,0	18	+ 80,0	31	+ 72,2	31	-	049
- 100,0	-	-	-	-	-	-	-	-	050
-	2	- 50,0	14	+ 600,0	15	+ 7,1	15	-	051
-	-	-	-	-	1	-	-	- 100,0	052
-	3	-	3	-	3	-	7	+ 133,3	053
- 29,6	41	+ 115,8	39	- 4,9	65	+ 66,7	106	+ 63,1	054
- 85,7	7	+ 600,0	7	-	5	- 28,6	6	+ 20,0	055
- 80,0	-	- 100,0	2	-	-	- 100,0	4	-	056
-	1	- 50,0	-	- 100,0	1	-	2	+ 100,0	057
- 48,1	33	- 38,9	37	+ 12,1	66	+ 78,4	66	-	058
- 17,6	13	- 7,1	24	+ 84,6	13	- 45,8	17	+ 30,8	059
- 23,1	233	+ 1,3	237	+ 1,7	324	+ 36,7	347	+ 7,1	060
- 6,4	189	- 23,8	217	+ 14,8	258	+ 18,9	335	+ 29,8	061
- 11,3	1 750	- 18,9	1 029	- 41,2	1 692	+ 64,4	1 834	+ 8,4	062
+ 67,1	100	- 24,2	56	- 44,0	123	+ 119,6	133	+ 8,1	063
- 50,0	5	+ 66,7	3	- 40,0	7	+ 133,3	14	+ 100,0	064
- 48,4	39	- 40,9	45	+ 15,4	45	-	30	- 33,3	065
+ 13,9	47	+ 14,6	53	+ 12,8	66	+ 24,5	84	+ 27,3	066
- 10,2	2 130	- 19,6	1 403	- 34,1	2 191	+ 56,2	2 430	+ 10,9	067
- 50,0	1	- 50,0	5	+ 400,0	2	- 60,0	4	+ 100,0	068
- 21,8	711	- 14,0	721	+ 1,4	982	+ 36,2	1 057	+ 7,6	069
- 21,9	712	- 14,1	726	+ 2,0	984	+ 35,5	1 061	+ 7,8	070
- 17,3	160	- 24,2	155	- 3,1	186	+ 20,0	237	+ 27,4	071
-	1	-	2	+ 100,0	-	- 100,0	-	-	072
+ 17,8	189	- 26,7	181	- 4,2	219	+ 21,0	306	+ 39,7	073
- 1,1	350	- 25,4	338	- 3,4	405	+ 19,8	543	+ 34,1	074
- 8,0	80	- 13,0	102	+ 27,5	107	+ 4,9	87	- 18,7	075
- 9,9	709	- 15,0	586	- 17,3	618	+ 5,5	498	- 19,4	076
- 29,1	15	- 61,5	21	+ 40,0	10	- 52,4	19	+ 90,0	077
- 13,1	1 037	- 28,7	800	- 22,9	816	+ 2,0	1 186	+ 45,3	078
-	-	-	1	-	6	+ 500,0	-	- 100,0	079
+ 66,7	4	- 20,0	5	+ 25,0	4	- 20,0	3	- 25,0	080
+ 400,0	1	- 80,0	2	+ 100,0	2	-	1	- 50,0	081
- 100,0	1	-	-	- 100,0	-	-	1	-	082
- 24,3	150	- 5,7	83	- 44,7	63	- 24,1	86	+ 36,5	083
- 10,4	1 236	- 19,2	1 066	- 13,8	1 123	+ 5,3	1 061	- 5,5	084
- 100,0	1	-	1	-	-	- 100,0	-	-	085
-	5	+ 25,0	3	- 40,0	3	-	4	+ 33,3	086
+ 16,7	7	-	11	+ 57,1	8	- 27,3	7	- 12,5	087
- 26,2	57	- 8,1	52	- 8,8	50	- 3,8	47	- 6,0	088
- 36,5	139	- 13,1	118	- 15,1	107	- 9,3	145	+ 35,5	089
+ 28,6	3	- 66,7	7	+ 133,3	2	- 71,4	8	+ 300,0	090
+ 14,3	52	+ 8,3	34	- 34,6	41	+ 20,6	33	- 19,5	091
+ 2,1	139	- 6,7	136	- 2,2	170	+ 25,0	142	- 16,5	092
- 3,9	146	- 34,2	150	+ 2,7	170	+ 13,3	191	+ 12,4	093
-	-	-	5	-	4	- 20,0	6	+ 50,0	094
- 58,3	3	- 40,0	3	-	4	+ 33,3	6	+ 50,0	095
- 12,4	3 785	- 20,9	3 186	- 15,8	3 308	+ 3,8	3 531	+ 6,7	096
-	1	- 50,0	23	+ 2 200,0	3	- 87,0	1	- 66,7	097
- 51,3	107	+ 44,6	133	+ 24,3	198	+ 48,9	200	+ 1,0	098
+ 7,7	23	- 17,9	32	+ 39,1	26	- 18,8	34	+ 30,8	099
+ 54,2	27	- 27,0	37	+ 37,0	32	- 13,5	44	+ 37,5	100
-	-	-	1	-	-	- 100,0	-	-	101
+ 33,3	7	- 12,5	4	- 42,9	6	+ 50,0	13	+ 116,7	102
+ 100,0	2	-	2	-	3	+ 50,0	1	- 66,7	103

Statistisches Bundesamt, Fachserie 11, Reihe 3.S.1,
 Berufliche Bildung 1978 - 1999

4.1 Bestandene Abschlussprüfungen
Insgesamt: Anzahl und Verän

Lfd Nr	Kenn-ziffer	Berufsgruppe Ausbildungsberuf		1993	1994	Veränderung in %	1995
104	1854	Schirmmacher/in	(Hw)	1	-	- 100,0	-
105	1855	Holzspielzeugmacher/in	(Hw)	2	-	- 100,0	1
106	1855	Holzspielzeugmacher/in	(IH)	25	5	- 80,0	11
107	1858	Korbmacher/in	(Hw)	23	11	- 52,2	9
108	1858	Korb- und Flechtwerker/in*)	(Hw)	-	-	-	-
109		Zusammen		337	225	- 33,2	172
	19	Berufe in der Hütten- und Halbzeugindustrie					
110	1910	Verfahrensmechaniker/in in der Hutten- und Halbzeugindustrie	(IH)	574	505	- 12,0	398
111	1911	Hüttenwerker/in*)	(IH)	20	11	- 45,0	1
112	1944	Drahtzieher/in	(IH)	23	21	- 8,7	11
113		Zusammen		617	537	- 13,0	410
	20	Gießereiberufe					
114	2010	Gießereiarbeiter/in*)	(IH)	10	8	- 20,0	5
115	2010	Gießereimechaniker/in	(Hw)	-	-	-	-
116	2010	Gießereimechaniker/in	(IH)	267	238	- 10,9	189
117	2016	Metall- und Glockengießer/in	(Hw)	6	4	- 33,3	7
118		Zusammen		283	250	- 11,7	201
	21	Berufe in der spanlosen Metallverformung					
119	2123	Drahtwarenmacher/in	(IH)	-	-	-	-
120	2125	Kabelungswerker/in	(IH)	82	67	- 18,3	41
121	2126	Federmacher/in	(IH)	9	12	+ 33,3	9
122		Zusammen		91	79	- 13,2	50
	22	Berufe in der spanenden Metallverformung					
123	2200	Werkzeugmaschinenwerker/in*)	(IH)	10	19	+ 90,0	9
124	2210	Dreher/in	(Hw)	276	233	- 15,6	137
125	2210	Werkzeugmaschinenwerker/in -Drehen*)	(IH)	-	-	-	-
126	2210	Dreher-Fachwerker/in*)	(IH)	3	4	+ 33,3	3
127	2210	Werkzeugmaschinenpanner/in -Drehen*)	(Hw)	-	-	-	2
128	2210	Werkzeugmaschinenpanner/in -Drehen*)	(IH)	85	74	- 12,9	78
129	2211	Zerspanungsmechaniker/in -Drehtechnik	(Hw)	7	8	+ 14,3	10
130	2211	Zerspanungsmechaniker/in -Drehtechnik	(IH)	4 035	4 705	+ 16,6	2 867
131	2212	Zerspanungsmechaniker/in -Automatendrehtechnik	(IH)	309	327	+ 5,8	285
132	2212	Revolverdreher/in	(IH)	4	2	- 50,0	1
133	2220	Werkzeugmaschinenwerker/in -Fräsen*)	(IH)	15	-	- 100,0	-
134	2220	Fräser/in	(IH)	62	55	- 11,3	43
135	2220	Fräser-Fachwerker/in*)	(IH)	3	1	- 66,7	3
136	2220	Werkzeugmaschinenpanner/in -Fräsen*)	(Hw)	11	8	- 27,3	14
137	2220	Werkzeugmaschinenpanner/in -Fräsen*)	(IH)	9	55	+ 511,1	49
138	2221	Zerspanungsmechaniker/in -Frästechnik	(IH)	1 342	1 475	+ 9,9	1 089
139	2240	Bohrer/in	(IH)	4	1	- 75,0	-
140	2250	Metallschleifer/in	(IH)	8	7	- 12,5	9
141	2250	Schleifer/in	(Hw)	-	-	-	-
142	2250	Schleifer/in	(IH)	24	13	- 45,8	14
143	2251	Zerspanungsmechaniker/in -Schleiftechnik	(IH)	223	213	- 4,5	143
144		Zusammen		6 430	7 200	+ 12,0	4 756
	23	Berufe in der Metalloberflächenveredlung und Metallvergütung					
145	2310	Vorpolierer/in -Schmuck- und Kleingeräteherstellung	(IH)	2	-	- 100,0	-
146	2311	Feinpolierer/in	(Hw)	4	-	- 100,0	-
147	2311	Feinpolierer/in	(IH)	15	15	-	13
148	2340	Galvaniseur/in	(IH)	155	87	- 43,9	76
149	2340	Galvaniseur/in	(Hw)	20	15	- 25,0	15
150	2355	Emailschriftenmaler/in	(IH)	-	-	-	1
151		Zusammen		196	117	- 40,3	105
	24	Metallverbindungsberufe					
152	2410	Schweißer/in*)	(IH)	7	2	- 71,4	3
153	2410	Schweißwerker/in*)	(IH)	12	5	- 58,3	6
154	2412	Schmelzschweißer/in	(Hw)	5	4	- 20,0	7
155	2412	Anlagenmechaniker/in -Schweißtechnik	(IH)	528	384	- 27,3	282
156	2412	Konstruktionsmechaniker/in -Schweißtechnik	(IH)	-	-	-	-
157	2414	Elektro- und Schutzgasschweißer/in*)	(IH)	-	-	-	1
158		Zusammen		552	395	- 28,4	299

1993 - 1999 nach Ausbildungsberufen
 derung gegenüber dem Vorjahr

Veränderung in %	1996	Veränderung in %	1997	Veränderung in %	1998	Veränderung in %	1999	Veränderung in %	Lfd. Nr.
-	-	-	-	-	-	-	-	-	104
-	5	+ 400,0	9	+ 80,0	10	+ 11,1	15	+ 50,0	105
+ 120,0	8	- 27,3	7	- 12,5	11	+ 57,1	18	+ 63,6	106
- 18,2	10	+ 11,1	9	- 10,0	9	-	5	- 44,4	107
-	-	-	2	-	1	- 50,0	1	-	108
- 23,6	190	+ 10,5	259	+ 36,3	299	+ 15,4	332	+ 11,0	109
- 21,2	315	- 20,9	278	- 11,7	396	+ 42,4	323	- 18,4	110
- 90,9	-	- 100,0	-	-	-	-	-	-	111
- 47,6	12	+ 9,1	22	+ 83,3	23	+ 4,5	32	+ 39,1	112
- 23,6	327	- 20,2	300	- 8,3	419	+ 39,7	355	- 15,3	113
- 37,5	5	-	3	- 40,0	7	+ 133,3	3	- 57,1	114
-	1	-	1	-	-	- 100,0	-	-	115
- 20,6	139	- 26,5	158	+ 13,7	228	+ 44,3	285	+ 25,0	116
+ 75,0	5	- 28,6	1	- 80,0	8	+ 700,0	18	+ 125,0	117
- 19,6	150	- 25,4	163	+ 8,7	243	+ 49,1	306	+ 25,9	118
-	-	-	3	-	8	+ 166,7	6	- 25,0	119
- 38,8	44	+ 7,3	30	- 31,8	37	+ 23,3	27	- 27,0	120
- 25,0	7	- 22,2	12	+ 71,4	15	+ 25,0	16	+ 6,7	121
- 36,7	51	+ 2,0	45	- 11,8	60	+ 33,3	49	- 18,3	122
- 52,6	11	+ 22,2	14	+ 27,3	12	- 14,3	-	- 100,0	123
- 41,2	76	- 44,5	78	+ 2,6	61	- 21,8	107	+ 75,4	124
-	-	-	-	-	-	-	8	-	125
- 25,0	4	+ 33,3	2	- 50,0	2	-	4	+ 100,0	126
-	8	+ 300,0	7	- 12,5	2	- 71,4	1	- 50,0	127
+ 5,4	81	+ 3,8	82	+ 1,2	76	- 7,3	97	+ 27,6	128
+ 25,0	6	- 40,0	4	- 33,3	6	+ 50,0	12	+ 100,0	129
+ 39,1	2 031	- 29,2	1 474	- 27,4	1 287	- 12,7	1 505	+ 16,9	130
- 12,8	203	- 28,8	119	- 41,4	138	+ 16,0	186	+ 34,8	131
- 50,0	1	-	4	+ 300,0	3	- 25,0	4	+ 33,3	132
-	-	-	-	-	-	-	2	-	133
- 21,8	56	+ 30,2	31	- 44,6	45	+ 45,2	30	- 33,3	134
+ 200,0	4	+ 33,3	2	- 50,0	3	+ 50,0	3	-	135
+ 75,0	11	- 21,4	2	- 81,8	8	+ 300,0	9	+ 12,5	136
- 10,9	36	- 26,5	29	- 19,4	32	+ 10,3	34	+ 6,3	137
- 26,2	766	- 29,7	568	- 25,8	531	- 6,5	727	+ 36,9	138
- 100,0	2	-	-	- 100,0	-	-	-	-	139
+ 28,6	15	+ 66,7	13	- 13,3	14	+ 7,7	22	+ 57,1	140
-	-	-	-	-	-	-	1	-	141
+ 7,7	7	- 50,0	13	+ 85,7	12	- 7,7	14	+ 16,7	142
- 32,9	81	- 43,4	57	- 29,6	49	- 14,0	88	+ 79,6	143
- 33,9	3 399	- 28,5	2 499	- 26,5	2 281	- 8,7	2 854	+ 25,1	144
-	3	-	-	- 100,0	-	-	-	-	145
-	-	-	-	-	-	-	-	-	146
- 13,3	5	- 61,5	10	+ 100,0	7	- 30,0	7	-	147
- 12,6	28	- 63,2	46	+ 64,3	54	+ 17,4	72	+ 33,3	148
-	12	- 20,0	15	+ 25,0	26	+ 73,3	24	- 7,7	149
-	-	- 100,0	-	-	1	-	1	-	150
- 10,3	48	- 54,3	71	+ 47,9	88	+ 23,9	104	+ 18,2	151
+ 50,0	3	-	2	- 33,3	2	-	2	-	152
+ 20,0	5	- 16,7	9	+ 80,0	32	+ 255,6	15	- 53,1	153
+ 75,0	2	- 71,4	1	- 50,0	1	-	1	-	154
- 26,6	230	- 18,4	190	- 17,4	235	+ 23,7	216	- 8,1	155
-	-	-	-	-	3	-	19	+ 533,3	156
-	-	- 100,0	3	-	1	- 66,7	1	-	157
- 24,3	240	- 19,7	205	- 14,6	274	+ 33,7	254	- 7,3	158

4.1 Bestandene Abschlussprüfungen
Insgesamt: Anzahl und Verän

Lfd. Nr	Kenn-ziffer	Berufsgruppe Ausbildungsberuf	1993	1994	Veränderung in %	1995
25 Metall- und Anlagenbauberufe						
159	2520	Anlagenmechaniker/in -Apparatechnik (IH)	500	577	+ 15,4	335
160	2520	Behälter- und Apparatebauer/in (Hw)	37	43	+ 16,2	26
161	2540	Metallbauer/in (Hw)	3 936	4 654	+ 18,2	4 301
162	2540	Metallfachpraktiker/in*) (Hw)	-	6	-	2
163	2540	Schlosserwerker/in*) (IH)	11	11	-	14
164	2540	Schlosser-Fachwerker/in*) (Hw)	40	53	+ 32,5	41
165	2540	Schlosser-Fachwerker/in*) (IH)	25	4	- 84,0	1
166	2540	Metallbearbeiter/in -Schlosser*) (IH)	-	-	-	-
167	2541	Konstruktionsmechaniker/in -Ausrüstungstechnik (IH)	798	920	+ 15,3	658
168	2550	Konstruktionsmechaniker/in -Metall- und Schiffbautechnik (IH)	1 336	1 939	+ 45,1	1 361
169	2550	Konstruktionsmechaniker/in -Metall- und Schiffbautechnik (Hw)	-	-	-	-
170	2591	Rolladen- und Jalousiebauer/in (Hw)	92	67	- 27,2	62
171		Zusammen	6 775	8 274	+ 22,1	6 801
26 Blechkonstruktions- und Installationsberufe						
172	2610	Klempner/in (Hw)	276	255	- 7,6	264
173	2640	Anlagenmechaniker/in -Versorgungstechnik (Hw)	2	-	- 100,0	3
174	2640	Anlagenmechaniker/in -Versorgungstechnik (IH)	1 270	1 460	+ 15,0	981
175	2650	Konstruktionsmechaniker/in -Feinblechbautechnik (Hw)	12	10	- 16,7	8
176	2650	Konstruktionsmechaniker/in -Feinblechbautechnik (IH)	930	966	+ 3,9	750
177	2661	Kälteanlagenbauer/in (Hw)	297	351	+ 18,2	317
178	2671	Gas- und Wasserinstallateur/in (Hw)	6 764	7 866	+ 16,3	8 132
179	2680	Zentralheizungs- und Lüftungsbauer/in (Hw)	5 295	6 087	+ 15,0	6 037
180		Zusammen	14 846	16 995	+ 14,5	16 492
27 Maschinenbau- und -wartungsberufe						
181	2730	Industriemechaniker/in -Maschinen- und Systemtechnik (IH)	8 739	9 365	+ 7,2	7 826
182	2730	Maschinenbaumechaniker/in (Hw)	2 461	2 254	- 8,4	1 779
183	2740	Industriemechaniker/in -Betriebstechnik (Hw)	2	3	+ 50,0	1
184	2740	Industriemechaniker/in -Betriebstechnik (IH)	10 307	11 273	+ 9,4	8 627
185	2760	Industriemechaniker/in -Produktionstechnik (IH)	2 098	2 321	+ 10,6	1 917
186	2781	Teilezunchter/in (Hw)	1	-	- 100,0	-
187	2781	Teilezurichter/in (IH)	1 413	1 132	- 19,9	914
188	2782	Gerätezusammensetzer/in (IH)	7	-	- 100,0	2
189	2782	Maschinenzusammensetzer/in (IH)	7	1	- 85,7	4
190	2782	Fertigungsmechaniker/in (IH)	-	-	-	-
191		Zusammen	25 035	26 349	+ 5,2	21 070
28 Fahr-, Flugzeugbau- und -wartungsberufe						
192	2810	Autofachwerker/in*) (Hw)	-	6	-	4
193	2810	Automobilmechaniker/in (IH)	1 328	1 497	+ 12,7	1 015
194	2810	Kraftfahrzeugmechaniker/in (Hw)	18 501	18 681	+ 1,0	18 365
195	2810	Automobilmechaniker/in (Hw)	-	-	-	-
196	2813	Zweiradmechaniker/in (Hw)	200	266	+ 33,0	335
197	2813	Zweiradmechanikerwerker/in*) (Hw)	2	1	- 50,0	1
198	2821	Landmaschinenmechaniker/in (Hw)	1 879	2 120	+ 12,8	1 333
199	2830	Fluggerätmechaniker/in (Hw)	1	1	-	-
200	2830	Fluggerätmechaniker/in (IH)	869	816	- 6,1	851
201	2870	Karosene- und Fahrzeugbauer/in (Hw)	1 354	1 322	- 2,4	1 509
202	2872	Karosseriebearbeiter/in*) (Hw)	6	6	-	8
203		Zusammen	24 140	24 716	+ 2,4	23 421
29 Werkzeug- und Formenbauberufe						
204	2900	Werkzeugmacher/in (Hw)	865	878	+ 1,5	677
205	2921	Werkzeugmechaniker/in -Stanz- und Umformtechnik (Hw)	2	1	- 50,0	1
206	2921	Werkzeugmechaniker/in -Stanz- und Umformtechnik (IH)	4 570	4 682	+ 2,5	3 295
207	2931	Werkzeugmechaniker/in -Formentechnik (IH)	1 546	1 567	+ 1,4	1 341
208	2931	Werkzeugmechaniker/in -Formentechnik (Hw)	-	-	-	-
209	2940	Graveur/in (Hw)	46	54	+ 17,4	48
210	2951	Chirurgiemechaniker/in (Hw)	127	25	- 80,3	39
211	2951	Werkzeugmechaniker/in -Instrumententechnik (Hw)	-	-	-	2
212	2951	Werkzeugmechaniker/in -Instrumententechnik (IH)	36	26	- 27,8	27
213	2952	Schneidwerkzeugmechaniker/in (Hw)	6	8	+ 33,3	7
214		Zusammen	7 198	7 241	+ 0,6	5 437
30 Feinwerktechnische und verwandte Berufe						
215	3000	Feinmechaniker/in (Hw)	432	401	- 7,2	285
216	3000	Industriemechaniker/in -Geräte- und Feinwerktechnik (IH)	3 682	3 790	+ 2,9	3 169
217	3000	Metallbildner/in (Hw)	27	37	+ 37,0	24
218	3003	Büchsenmacher/in (Hw)	38	33	- 13,2	54

Statistisches Bundesamt, Fachserie 11, Reihe 3 S 1,
Berufliche Bildung 1978 - 1999

1993 - 1999 nach Ausbildungsberufen
 derung gegenüber dem Vorjahr

Veränderung in %	1996	Veränderung in %	1997	Veränderung in %	1998	Veränderung in %	1999	Veränderung in %	Lfd. Nr.
- 41,9	290	- 13,4	237	- 18,3	184	- 22,4	227	+ 23,4	159
- 39,5	24	- 7,7	27	+ 12,5	29	+ 7,4	23	- 20,7	160
- 7,6	3 930	- 8,6	3 869	- 1,6	4 253	+ 9,9	5 270	+ 23,9	161
- 66,7	-	- 100,0	-	-	-	-	-	-	162
+ 27,3	10	- 28,6	8	- 20,0	11	+ 37,5	9	- 18,2	163
- 22,6	56	+ 36,6	47	- 16,1	65	+ 38,3	83	+ 27,7	164
- 75,0	7	+ 600,0	2	- 71,4	3	+ 50,0	4	+ 33,3	165
-	-	-	157	-	180	+ 14,6	184	+ 2,2	166
- 28,5	578	- 12,2	528	- 8,7	529	+ 0,2	477	- 9,8	167
- 29,8	1 011	- 25,7	947	- 6,3	853	- 9,9	887	+ 4,0	168
-	-	-	-	-	-	-	3	-	169
- 7,5	71	+ 14,5	125	+ 76,1	135	+ 8,0	136	+ 0,7	170
- 17,8	5 977	- 12,1	5 947	- 0,5	6 242	+ 5,0	7 303	+ 17,0	171
+ 3,5	413	+ 56,4	332	- 19,6	574	+ 72,9	566	- 1,4	172
-	2	- 33,3	2	-	-	- 100,0	1	-	173
- 32,8	871	- 11,2	910	+ 4,5	804	- 11,6	820	+ 2,0	174
- 20,0	7	- 12,5	5	- 28,6	9	+ 80,0	11	+ 22,2	175
- 22,4	667	- 11,1	579	- 13,2	545	- 5,9	652	+ 19,6	176
- 9,7	423	+ 33,4	377	- 10,9	374	- 0,8	453	+ 21,1	177
+ 3,4	8 402	+ 3,3	8 904	+ 6,0	9 692	+ 8,8	8 982	- 7,3	178
- 0,8	6 533	+ 8,2	6 776	+ 3,7	7 361	+ 8,6	6 624	- 10,0	179
- 3,0	17 318	+ 5,0	17 885	+ 3,3	19 359	+ 8,2	18 109	- 6,5	180
- 16,4	6 107	- 22,0	5 103	- 16,4	4 652	- 8,8	5 319	+ 14,3	181
- 21,1	1 427	- 19,8	1 315	- 7,8	1 176	- 10,6	1 401	+ 19,1	182
- 66,7	-	- 100,0	1	-	2	+ 100,0	6	+ 200,0	183
- 23,5	6 661	- 22,8	6 197	- 7,0	5 214	- 15,9	5 439	+ 4,3	184
- 17,4	1 500	- 21,8	1 273	- 15,1	1 365	+ 7,2	1 586	+ 16,2	185
-	-	-	-	-	-	-	3	-	186
- 19,3	812	- 11,2	1 045	+ 28,7	1 096	+ 4,9	1 307	+ 19,3	187
-	2	-	1	- 50,0	9	+ 800,0	15	+ 66,7	188
+ 300,0	-	- 100,0	-	-	-	-	1	-	189
-	-	-	-	-	1	-	2	+ 100,0	190
- 20,0	16 509	- 21,6	14 935	- 9,5	13 515	- 9,5	15 079	+ 11,6	191
- 33,3	3	- 25,0	22	+ 633,3	18	- 18,2	20	+ 11,1	192
- 32,2	932	- 8,2	832	- 10,7	773	- 7,1	800	+ 3,5	193
- 1,7	17 804	- 3,1	17 102	- 3,9	16 564	- 3,1	17 159	+ 3,6	194
-	-	-	1	-	-	- 100,0	-	-	195
+ 25,9	453	+ 35,2	408	- 9,9	367	- 10,0	455	+ 24,0	196
-	2	+ 100,0	7	+ 250,0	3	- 57,1	4	+ 33,3	197
- 37,1	1 165	- 12,6	1 115	- 4,3	1 149	+ 3,0	1 269	+ 10,4	198
- 100,0	-	-	-	-	-	-	-	-	199
+ 4,3	701	- 17,6	649	- 7,4	688	+ 6,0	612	- 11,0	200
+ 14,1	1 534	+ 1,7	1 309	- 14,7	1 384	+ 5,7	1 354	- 2,2	201
+ 33,3	5	- 37,5	9	+ 80,0	5	- 44,4	5	-	202
- 5,2	22 599	- 3,5	21 454	- 5,1	20 951	- 2,3	21 678	+ 3,5	203
- 22,9	495	- 26,9	374	- 24,4	328	- 12,3	468	+ 42,7	204
-	1	-	1	-	-	- 100,0	-	-	205
- 29,6	2 463	- 25,3	1 983	- 19,5	1 590	- 19,8	1 920	+ 20,8	206
- 14,4	1 081	- 19,4	856	- 20,8	700	- 18,2	826	+ 18,0	207
-	-	-	-	-	-	-	2	-	208
- 11,1	38	- 20,8	22	- 42,1	27	+ 22,7	21	- 22,2	209
+ 56,0	43	+ 10,3	30	- 30,2	23	- 23,3	18	- 21,7	210
-	-	- 100,0	-	-	-	-	-	-	211
+ 3,8	19	- 29,6	20	+ 5,3	37	+ 85,0	18	- 51,4	212
- 12,5	8	+ 14,3	5	- 37,5	2	- 60,0	6	+ 200,0	213
- 24,9	4 148	- 23,7	3 291	- 20,7	2 707	- 17,7	3 279	+ 21,1	214
- 28,9	246	- 13,7	242	- 1,6	271	+ 12,0	286	+ 5,5	215
- 16,4	2 539	- 19,9	2 031	- 20,0	2 031	-	2 150	+ 5,9	216
- 35,1	26	+ 8,3	22	- 15,4	22	-	22	-	217
+ 63,6	23	- 57,4	42	+ 82,6	36	- 14,3	17	- 52,8	218

Statistisches Bundesamt, Fachserie 11, Reihe 3.S.1,
 Berufliche Bildung 1978 - 1999

4.1 Bestandene Abschlussprüfungen
Insgesamt: Anzahl und Verän

Lfd Nr	Kenn-ziffer	Berufsgruppe Ausbildungsberuf		1993	1994	Veränderung in %	1995
219	3008	Schmuckwerker/in*)	(IH)	-	8	-	-
220	3021	Goldschmied/in	(Hw)	537	491	- 8,6	484
221	3021	Goldschmied/in	(IH)	126	121	- 4,0	26
222	3022	Silberschmied/in	(Hw)	7	7	-	8
223	3022	Silberschmied/in	(IH)	3	2	- 33,3	4
224	3023	Edelsteinfasser/in	(IH)	23	13	- 43,5	4
225	3023	Edelsteinfasser/in	(Hw)	2	3	+ 50,0	-
226	3031	Zahntechniker/in	(Hw)	1 824	2 510	+ 37,6	3 330
227	3041	Augenoptiker/in	(Hw)	1 544	1 930	+ 25,0	2 112
228	3051	Klavierstimmer/in*)	(Hw)	-	-	-	3
229	3051	Klavier- und Cembalobauer/in	(Hw)	20	15	- 25,0	25
230	3051	Klavier- und Cembalobauer/in	(IH)	40	25	- 37,5	23
231	3052	Orgel- und Harmoniumbauer/in	(Hw)	62	64	+ 3,2	52
232	3052	Orgel- und Harmoniumbauer/in	(IH)	5	6	+ 20,0	10
233	3053	Metallblasinstrumenten- und Schlagzeugmacher/in	(Hw)	24	15	- 37,5	8
234	3053	Metallblasinstrumentenmacher/in	(IH)	6	1	- 83,3	2
235	3054	Bogenmacher/in	(Hw)	4	2	- 50,0	2
236	3054	Geigenbauer/in	(Hw)	16	8	- 50,0	4
237	3055	Zupfinstrumentenmacher/in	(Hw)	12	3	- 75,0	1
238	3056	Holzblasinstrumentenmacher/in	(Hw)	5	7	+ 40,0	6
239	3056	Holzblasinstrumentenmacher/in	(IH)	7	3	- 57,1	3
240	3058	Handzuginstrumentenmacher/in	(Hw)	16	-	- 100,0	3
241	3058	Handzuginstrumentenmacher/in	(IH)	5	3	- 40,0	4
242	3071	Orthopädiemechaniker/in und Bandagist/in	(Hw)	327	324	- 0,9	328
243	3080	Uhrmacher/in	(Hw)	129	115	- 10,9	111
244	3080	Uhrmacher/in	(IH)	23	14	- 39,1	4
245	3093	Biologiemodellmacher/in	(IH)	7	4	- 42,9	6
246		Zusammen		8 953	9 955	+ 11,2	10 095
31 Elektroberufe							
247	3100	Elektroinstallateur/in	(Hw)	10 933	11 307	+ 3,4	11 726
248	3100	Elektroinstallationspraktiker/in*)	(IH)	-	-	-	-
249	3100	Elektrowerker/in*)	(IH)	-	-	-	11
250	3100	Elektriker/in*)	(IH)	-	-	-	-
251	3100	Elektroinstallationswerker/in*)	(Hw)	-	-	-	-
252	3111	Energieelektroniker/in -Anlagentechnik	(Hw)	23	13	- 43,5	12
253	3111	Energieelektroniker/in -Anlagentechnik	(IH)	4 421	4 981	+ 12,7	4 344
254	3111	Elektroanlagenfachkraft*)	(IH)	-	-	-	-
255	3111	Elektroanlagenmonteur/in	(IH)	-	-	-	-
256	3112	Energieelektroniker/in -Betriebstechnik	(IH)	5 931	6 365	+ 7,3	5 374
257	3121	Kommunikationselektroniker/in -Telekommunikationstechnik	(Hw)	-	-	-	-
258	3121	Kommunikationselektroniker/in -Telekommunikationstechnik	(IH)	773	1 010	+ 30,7	1 013
259	3121	Kommunikationselektroniker/in -Telekommunikationstechnik	(ÖD)	3 731	4 002	+ 7,3	3 583
260	3125	Femmeldeanlagenelektroniker/in	(Hw)	157	168	+ 7,0	196
261	3130	Elektromaschinenbauer/in	(Hw)	389	400	+ 2,8	331
262	3131	Elektromaschinenmonteur/in	(IH)	187	247	+ 32,1	179
263	3151	Radio- und Fernsehtechniker/in	(Hw)	2 179	2 143	- 1,7	2 110
264	3153	Hörgeräteakustiker/in	(Hw)	158	237	+ 50,0	259
265	3161	Elektromechaniker/in	(Hw)	819	791	- 3,4	603
266	3162	Industrieelektroniker/in -Produktionstechnik	(Hw)	1	3	+ 200,0	-
267	3162	Industrieelektroniker/in -Produktionstechnik	(IH)	1 259	1 281	+ 1,7	1 072
268	3162	Mikrotechnologe/Mikrotechnologin	(IH)	-	-	-	-
269	3163	Elektrogerätezusammenbauer/in*)	(IH)	41	34	- 17,1	62
270	3163	Industrieelektroniker/in -Gerätetechnik	(IH)	3 153	3 548	+ 12,5	2 098
271	3163	Nachrichtengerätemechaniker/in*)	(IH)	47	37	- 21,3	72
272	3163	Elektrogerätefachkraft*)	(IH)	6	8	+ 33,3	14
273	3163	Elektriker/in -Gerätetechnik*)	(IH)	10	7	- 30,0	4
274	3163	Elektronikgerätemechaniker/in*)	(IH)	-	-	-	11
275	3165	Prozesselelektroniker/in	(IH)	1 070	1 135	+ 6,1	568
276	3171	Kommunikationselektroniker/in -Informationstechnik	(Hw)	2	-	- 100,0	3
277	3171	Kommunikationselektroniker/in -Informationstechnik	(IH)	2 666	2 991	+ 12,2	2 502
278	3171	Informationselektroniker/in	(Hw)	-	-	-	-
279	3171	Informations- und Telekommunikationssystem-Elektroniker/in	(IH)	-	-	-	-
280	3172	Kommunikationselektroniker/in -Funktechnik	(Hw)	-	2	-	-
281	3172	Kommunikationselektroniker/in -Funktechnik	(IH)	929	979	+ 5,4	919
282	3175	Büroinformationselektroniker/in	(Hw)	469	564	+ 20,3	669
283	3181	Kraftfahrzeugelektriker/in	(Hw)	1 097	1 093	- 0,4	1 029
284	3181	Kraftfahrzeugelektriker/in	(IH)	166	177	+ 6,6	198
285		Zusammen		40 617	43 523	+ 7,2	38 962
32 Montierer/innen und Metallberufe, a.n.g.							
286	3231	Maschinenwerker/in*)	(IH)	3	2	- 33,3	1
287	3231	Metallfachwerker/in*)	(Hw)	54	68	+ 25,9	52
288	3231	Produktionsfacharbeiter/in -Metall*)	(IH)	14	8	- 42,9	12

1993 - 1999 nach Ausbildungsberufen
 derung gegenüber dem Vorjahr

Veränderung in %	1996	Veränderung in %	1997	Veränderung in %	1998	Veränderung in %	1999	Veränderung in %	Lfd. Nr.
- 100,0	-	-	10	-	4	- 60,0	-	- 100,0	219
- 1,4	455	- 6,0	384	- 15,6	398	+ 3,6	359	- 9,8	220
- 78,5	62	+ 138,5	36	- 41,9	38	+ 5,6	35	- 7,9	221
+ 14,3	3	- 62,5	5	+ 66,7	6	+ 20,0	3	- 50,0	222
+ 100,0	1	- 75,0	-	- 100,0	2	-	2	-	223
- 69,2	11	+ 175,0	2	- 81,8	3	+ 50,0	2	- 33,3	224
- 100,0	-	-	-	-	-	-	1	-	225
+ 32,7	3 647	+ 9,5	3 108	- 14,8	3 071	- 1,2	3 137	+ 2,1	226
+ 9,4	2 147	+ 1,7	1 855	- 13,6	1 955	+ 5,4	1 958	+ 0,2	227
-	2	- 33,3	3	+ 50,0	4	+ 33,3	3	- 25,0	228
+ 66,7	20	- 20,0	14	- 30,0	20	+ 42,9	21	+ 5,0	229
- 8,0	10	- 56,5	16	+ 60,0	10	- 37,5	15	+ 50,0	230
- 18,8	41	- 21,2	59	+ 43,9	62	+ 5,1	64	+ 3,2	231
+ 66,7	4	- 60,0	4	-	6	+ 50,0	7	+ 16,7	232
- 46,7	23	+ 187,5	19	- 17,4	13	- 31,6	16	+ 23,1	233
+ 100,0	2	-	5	+ 150,0	4	- 20,0	6	+ 50,0	234
-	-	- 100,0	-	-	3	-	1	- 66,7	235
- 50,0	12	+ 200,0	9	- 25,0	16	+ 77,8	6	- 62,5	236
- 66,7	4	+ 300,0	8	+ 100,0	9	+ 12,5	3	- 66,7	237
- 14,3	10	+ 66,7	4	- 60,0	9	+ 125,0	11	+ 22,2	238
-	5	+ 66,7	10	+ 100,0	5	- 50,0	8	+ 60,0	239
-	1	- 66,7	2	+ 100,0	1	- 50,0	3	+ 200,0	240
+ 33,3	5	+ 25,0	5	-	6	+ 20,0	4	- 33,3	241
+ 1,2	404	+ 23,2	407	+ 0,7	497	+ 22,1	513	+ 3,2	242
- 3,5	113	+ 1,8	94	- 16,8	84	- 10,6	91	+ 8,3	243
- 71,4	2	- 50,0	3	+ 50,0	6	+ 100,0	5	- 16,7	244
+ 50,0	7	+ 16,7	7	-	3	- 57,1	1	- 66,7	245
+ 1,4	9 825	- 2,7	8 406	- 14,4	8 595	+ 2,2	8 750	+ 1,8	246
+ 3,7	12 015	+ 2,5	12 397	+ 3,2	13 462	+ 8,6	12 689	- 5,7	247
-	-	-	-	-	1	-	-	- 100,0	248
-	11	-	3	- 72,7	5	+ 66,7	3	- 40,0	249
-	-	-	-	-	-	-	1	-	250
-	-	-	-	-	-	-	10	-	251
- 7,7	16	+ 33,3	18	+ 12,5	13	- 27,8	13	-	252
- 12,8	3 837	- 11,7	3 678	- 4,1	3 411	- 7,3	3 351	- 1,8	253
-	-	-	5	-	3	- 40,0	2	- 33,3	254
-	-	-	-	-	-	-	5	-	255
- 15,6	4 576	- 14,8	4 294	- 6,2	3 713	- 13,5	3 891	+ 4,8	256
-	-	-	-	-	-	-	1	-	257
+ 0,3	898	- 11,4	827	- 7,9	823	- 0,5	1 530	+ 85,9	258
- 10,5	2 894	- 19,2	2 197	- 24,1	514	- 76,6	-	- 100,0	259
+ 16,7	265	+ 35,2	186	- 29,8	170	- 8,6	189	+ 11,2	260
- 17,3	306	- 7,6	241	- 21,2	234	- 2,9	286	+ 22,2	261
- 27,5	127	- 29,1	109	- 14,2	62	- 43,1	90	+ 45,2	262
- 1,5	1 842	- 12,7	1 653	- 10,3	1 391	- 15,8	1 145	- 17,7	263
+ 9,3	358	+ 38,2	330	- 7,8	235	- 28,8	288	+ 22,6	264
- 23,8	560	- 7,1	427	- 23,8	385	- 9,8	453	+ 17,7	265
- 100,0	-	-	-	-	-	-	-	-	266
- 16,3	896	- 16,4	852	- 4,9	809	- 5,0	889	+ 9,9	267
-	-	-	-	-	4	-	9	+ 125,0	268
+ 82,4	85	+ 37,1	101	+ 18,8	107	+ 5,9	105	- 1,9	269
- 40,9	1 586	- 24,4	1 509	- 4,9	1 348	- 10,7	1 409	+ 4,5	270
+ 94,6	49	- 31,9	69	+ 40,8	58	- 15,9	49	- 15,5	271
+ 75,0	30	+ 114,3	33	+ 10,0	46	+ 39,4	42	- 8,7	272
- 42,9	4	-	-	- 100,0	6	-	21	+ 250,0	273
-	3	- 72,7	7	+ 133,3	10	+ 42,9	7	- 30,0	274
- 50,0	548	- 3,5	541	- 1,3	472	- 12,8	530	+ 12,3	275
-	3	-	3	-	-	- 100,0	-	-	276
- 16,3	1 956	- 21,8	1 800	- 8,0	1 748	- 2,9	1 867	+ 6,8	277
-	-	-	-	-	-	-	3	-	278
-	-	-	-	-	-	-	13	-	279
- 100,0	-	-	-	-	-	-	-	-	280
- 6,1	787	- 14,4	737	- 6,4	714	- 3,1	717	+ 0,4	281
+ 18,6	567	- 15,2	603	+ 6,3	618	+ 2,5	581	- 6,0	282
- 5,9	1 088	+ 5,7	911	- 16,3	863	- 5,3	850	- 1,5	283
+ 11,9	232	+ 17,2	202	- 12,9	172	- 14,9	235	+ 36,6	284
- 10,5	35 539	- 8,8	33 733	- 5,1	31 397	- 6,9	31 274	- 0,4	285
- 50,0	-	- 100,0	-	-	-	-	-	-	286
- 23,5	52	-	88	+ 69,2	62	- 29,5	40	- 35,5	287
+ 50,0	12	-	4	- 66,7	7	+ 75,0	6	- 14,3	288

4.1 Bestandene Abschlussprüfungen
Insgesamt: Anzahl und Verän

Lfd Nr	Kennziffer	Berufsgruppe Ausbildungsberuf		1993	1994	Veränderung in %	1995
289	3231	Metallwerker/in*)	(Hw)	16	18	+ 12,5	16
290	3231	Metallwerker/in*)	(IH)	134	81	- 39,6	96
291	3232	Industriefachhelfer/in*)	(IH)	18	36	+ 100,0	13
292	3232	Industriewerker/in*)	(IH)	3	6	+ 100,0	1
293	3239	Metallbearbeiter/in*)	(Hw)	136	219	+ 61,0	211
294	3239	Metallbearbeiter/in*)	(IH)	242	363	+ 50,0	362
295	3239	Metallfeinbearbeiter/in*)	(Hw)	32	36	+ 12,5	42
296	3239	Metallfeinbearbeiter/in*)	(IH)	124	170	+ 37,1	128
297		Zusammen		776	1 007	+ 29,8	934
	33	Spinnberufe					
298	3311	Textilmechaniker/in -Spinnerei	(IH)	44	26	- 40,9	15
299	3312	Textilmaschinenführer/in -Spinnerei	(IH)	107	55	- 48,6	42
300	3323	Seiler/in	(Hw)	2	-	- 100,0	4
301		Zusammen		153	81	- 47,1	61
	34	Berufe in der Textilherstellung					
302	3410	Weber/in	(Hw)	34	29	- 14,7	31
303	3411	Textilmaschinenführer/in -Weberei	(IH)	292	161	- 44,9	101
304	3412	Textilmechaniker/in -Weberei	(IH)	127	80	- 37,0	58
305	3413	Textilmechaniker/in -Bandweberei	(IH)	12	15	+ 25,0	14
306	3416	Textilstopfer/in	(IH)	36	21	- 41,7	15
307	3440	Strucker/in	(Hw)	8	2	- 75,0	3
308	3441	Textilmaschinenführer/in -Maschenindustrie	(IH)	79	33	- 58,2	23
309	3442	Textilmechaniker/in -Maschenindustrie	(IH)	45	28	- 37,8	31
310	3491	Textilmaschinenführer/in -Tufting	(IH)	17	16	- 5,9	13
311	3492	Textilmechaniker/in -Tufting	(IH)	12	6	- 50,0	8
312	3493	Textilmaschinenführer/in -Vliesstoff	(IH)	23	23	-	28
313	3494	Textilmechaniker/in -Vliesstoff	(IH)	12	7	- 41,7	10
314	3496	Schmucktextilienhersteller/in	(IH)	41	23	- 43,9	3
315	3496	Schmucktextilienhersteller/in	(Hw)	-	-	-	-
316		Zusammen		738	444	- 39,8	338
	35	Berufe in der Textilverarbeitung					
317	3511	Bekleidungsschneider/in	(Hw)	1	-	- 100,0	-
318	3511	Modeschneider/in	(IH)	1 658	1 173	- 29,3	1 102
319	3512	Fachpraktiker/in im Herrenschneiderhandwerk*)	(Hw)	1	1	-	-
320	3512	Herrenschneider/in	(Hw)	150	114	- 24,0	94
321	3513	Damenschneider/in	(Hw)	1 267	1 046	- 17,4	785
322	3513	Fachpraktiker/in im Damenschneiderhandwerk*)	(Hw)	-	-	-	-
323	3521	Bekleidungsteilnäher/in*)	(IH)	7	3	- 57,1	4
324	3521	Näher/in im Damenschneiderhandwerk*)	(Hw)	12	11	- 8,3	4
325	3522	Modenäher/in	(Hw)	6	7	+ 16,7	9
326	3522	Modenäher/in	(IH)	3 389	2 511	- 25,9	2 380
327	3526	Änderungsnäher/in*)	(Hw)	-	-	-	5
328	3530	Wäscheschneider/in	(Hw)	18	6	- 66,7	1
329	3533	Näher/in im Wäscheschneiderhandwerk*)	(Hw)	12	-	- 100,0	-
330	3541	Hut- und Mützenmacher/in	(Hw)	2	1	- 50,0	-
331	3543	Modist/in	(Hw)	33	25	- 24,2	26
332	3543	Modist/in	(IH)	9	7	- 22,2	2
333	3581	Segelmacher/in	(Hw)	28	13	- 53,6	45
334	3582	Technische(r) Konfektionär/in	(IH)	39	16	- 59,0	13
335	3591	Sticker/in	(Hw)	18	14	- 22,2	10
336	3592	Tapissens/in	(IH)	-	-	-	1
337		Zusammen		6 650	4 948	- 25,6	4 481
	36	Textilveredler/innen					
338	3610	Textilmaschinenführer/in -Veredlung	(IH)	165	91	- 44,8	85
339	3610	Textilveredler/in	(IH)	121	89	- 26,4	56
340		Zusammen		286	180	- 37,1	141
	37	Berufe in der Lederherstellung, Leder- und Fellverarbeitung					
341	3710	Gerber/in	(Hw)	3	1	- 66,7	-
342	3710	Gerber/in	(IH)	28	4	- 85,7	13
343	3720	Schuhmacher/in	(Hw)	124	90	- 27,4	81
344	3722	Orthopädienschuhmacher/in	(Hw)	190	213	+ 12,1	151
345	3730	Schuhfertiger/in	(IH)	178	50	- 71,9	26
346	3731	Schäftemacher/in*)	(Hw)	1	-	- 100,0	-
347	3733	Schuh- und Lederwarenstepper/in	(Hw)	1	1	-	-
348	3733	Schuh- und Lederwarenstepper/in	(IH)	36	29	- 19,4	16

1993 - 1999 nach Ausbildungsberufen
 derung gegenüber dem Vorjahr

Veränderung in %	1996	Veränderung in %	1997	Veränderung in %	1998	Veränderung in %	1999	Veränderung in %	Lfd. Nr.
- 11,1	1	- 93,8	1	-	-	- 100,0	-	-	289
+ 18,5	81	- 15,6	81	-	82	+ 1,2	110	+ 34,1	290
- 63,9	17	+ 30,8	8	- 52,9	22	+ 175,0	17	- 22,7	291
- 83,3	-	- 100,0	-	-	7	-	5	- 28,6	292
- 3,7	247	+ 17,1	218	- 11,7	213	- 2,3	230	+ 8,0	293
- 0,3	305	- 15,7	102	- 66,6	114	+ 11,8	109	- 4,4	294
+ 16,7	33	- 21,4	35	+ 6,1	37	+ 5,7	28	- 24,3	295
- 24,7	134	+ 4,7	140	+ 4,5	127	- 9,3	133	+ 4,7	296
- 7,2	882	- 5,6	677	- 23,2	671	- 0,9	678	+ 1,0	297
- 42,3	13	- 13,3	16	+ 23,1	5	- 68,8	16	+ 220,0	298
- 23,6	60	+ 42,9	43	- 28,3	33	- 23,3	48	+ 45,5	299
-	2	- 50,0	6	+ 200,0	2	- 66,7	2	-	300
- 24,7	75	+ 23,0	85	- 13,3	40	- 38,5	66	+ 65,0	301
+ 6,9	35	+ 12,9	37	+ 5,7	16	- 56,8	25	+ 56,3	302
- 37,3	138	+ 36,6	187	+ 35,5	172	- 8,0	218	+ 26,7	303
- 27,5	33	- 43,1	39	+ 18,2	54	+ 38,5	55	+ 1,9	304
- 6,7	7	- 50,0	5	- 28,6	5	-	11	+ 120,0	305
- 28,6	20	+ 33,3	23	+ 15,0	18	- 21,7	28	+ 55,6	306
+ 50,0	-	- 100,0	1	-	1	-	1	-	307
- 30,3	33	+ 43,5	46	+ 39,4	46	-	71	+ 54,3	308
+ 10,7	20	- 35,5	15	- 25,0	22	+ 46,7	13	- 40,9	309
- 18,8	13	-	8	- 38,5	17	+ 112,5	24	+ 41,2	310
+ 33,3	3	- 62,5	10	+ 233,3	4	- 60,0	7	+ 75,0	311
+ 21,7	19	- 32,1	16	- 15,8	46	+ 187,5	30	- 34,8	312
+ 42,9	7	- 30,0	4	- 42,9	8	+ 100,0	8	-	313
- 87,0	4	+ 33,3	12	+ 200,0	13	+ 8,3	7	- 46,2	314
-	-	-	-	-	-	-	1	-	315
- 23,9	332	- 1,8	403	+ 21,4	422	+ 4,7	499	+ 18,2	316
-	-	-	1	-	-	- 100,0	1	-	317
- 6,1	490	- 55,5	430	- 12,2	448	+ 4,2	454	+ 1,3	318
- 100,0	-	-	2	-	-	- 100,0	1	-	319
- 17,5	83	- 11,7	73	- 12,0	69	- 5,5	76	+ 10,1	320
- 25,0	691	- 12,0	610	- 11,7	617	+ 1,1	633	+ 2,6	321
-	-	-	9	-	12	+ 33,3	9	- 25,0	322
+ 33,3	2	- 50,0	6	+ 200,0	1	- 83,3	-	- 100,0	323
- 63,6	6	+ 50,0	4	- 33,3	2	- 50,0	3	+ 50,0	324
+ 28,6	5	- 44,4	3	- 40,0	2	- 33,3	5	+ 150,0	325
- 5,2	1 690	- 29,0	1 601	- 5,3	1 013	- 36,7	1 016	+ 0,3	326
-	3	- 40,0	-	- 100,0	-	-	1	-	327
- 83,3	11	+ 1 000,0	7	- 36,4	2	- 71,4	2	-	328
-	-	-	-	-	-	-	-	-	329
- 100,0	-	-	-	-	1	-	-	- 100,0	330
+ 4,0	31	+ 19,2	34	+ 9,7	22	- 35,3	25	+ 13,6	331
- 71,4	4	+ 100,0	-	- 100,0	2	-	4	+ 100,0	332
+ 246,2	45	-	26	- 42,2	17	- 34,6	17	-	333
- 18,8	12	- 7,7	11	- 8,3	18	+ 63,6	17	- 5,6	334
- 28,6	6	- 40,0	11	+ 83,3	10	- 9,1	12	+ 20,0	335
-	1	-	-	- 100,0	1	-	1	-	336
- 9,4	3 080	- 31,3	2 828	- 8,2	2 237	- 20,9	2 277	+ 1,8	337
- 6,6	87	+ 2,4	108	+ 24,1	142	+ 31,5	162	+ 14,1	338
- 37,1	40	- 28,6	50	+ 25,0	51	+ 2,0	75	+ 47,1	339
- 21,7	127	- 9,9	158	+ 24,4	193	+ 22,2	237	+ 22,8	340
- 100,0	-	-	-	-	3	-	2	- 33,3	341
+ 225,0	8	- 38,5	6	- 25,0	8	+ 33,3	6	- 25,0	342
- 10,0	61	- 24,7	77	+ 26,2	58	- 24,7	57	- 1,7	343
- 29,1	192	+ 27,2	208	+ 8,3	267	+ 28,4	322	+ 20,6	344
- 48,0	28	+ 7,7	17	- 39,3	30	+ 76,5	39	+ 30,0	345
-	-	-	-	-	-	-	-	-	346
- 100,0	1	-	-	- 100,0	-	-	1	-	347
- 44,8	23	+ 43,8	17	- 26,1	16	- 5,9	17	+ 6,3	348

4.1 Bestandene Abschlussprüfungen
Insgesamt: Anzahl und Verän

Lfd Nr	Kenn-ziffer	Berufsgruppe Ausbildungsberuf		1993	1994	Veränderung in %	1995
349	3741	Sattler/in	(Hw)	96	65	- 32,3	67
350	3741	Sattler/in	(IH)	3	8	+ 166,7	1
351	3742	Feinsattler/in	(IH)	3	2	- 33,3	3
352	3745	Feintäschner/in	(Hw)	39	6	- 84,6	4
353	3745	Täschner/in	(IH)	53	22	- 58,5	17
354	3762	Handschuhmacher/in	(Hw)	-	-	-	-
355	3781	Pelzveredler/in	(IH)	5	-	- 100,0	1
356	3783	Kürschner/in	(Hw)	7	8	+ 14,3	12
357	3783	Kürschner/in	(IH)	-	-	-	1
358		Zusammen		767	499	- 34,9	393
39 Berufe in der Back-, Konditor-, Süßwarenherstellung							
359	3910	Bäckerfachwerker/in*)	(Hw)	4	1	- 75,0	2
360	3910	Bäckerwerker/in*)	(Hw)	3	5	+ 66,7	5
361	3910	Bäcker/in	(Hw)	4 328	4 041	- 6,6	3 333
362	3910	Bäcker/in	(IH)	92	28	- 69,6	10
363	3920	Konditor/in	(Hw)	1 941	1 732	- 10,8	1 336
364	3930	Fachkraft für Süßwarentechnik	(IH)	66	49	- 25,8	44
365		Zusammen		6 434	5 856	- 9,0	4 730
40 Fleischer/innen							
366	4010	Fleischerfachwerker/in*)	(Hw)	-	-	-	1
367	4010	Fleischer/in	(Hw)	2 485	2 279	- 8,3	1 828
368	4010	Fleischer/in	(IH)	364	176	- 51,6	139
369		Zusammen		2 849	2 455	- 13,8	1 968
41 Köche/Köchinnen							
370	4110	Koch/Köchin	(IH)	7 687	7 311	- 4,9	6 176
371	4110	Koch/Köchin	(Hw)	-	-	-	-
372	4116	Beikoch/Beiköchin*)	(IH)	64	121	+ 89,1	217
373	4116	Teilkoch/Teilköchin*)	(IH)	32	37	+ 15,6	45
374		Zusammen		7 783	7 469	- 4,0	6 438
42 Berufe in der Getränke-, Genussmittelherstellung							
375	4210	Brauer/in und Mälzer/in	(Hw)	66	66	-	55
376	4210	Brauer/in und Mälzer/in	(IH)	360	349	- 3,1	336
377	4231	Brenner/in	(Lw)	3	8	+ 166,7	-
378	4231	Brenner/in	(IH)	5	4	- 20,0	-
379	4232	Destillateur/in	(IH)	19	6	- 68,4	9
380	4233	Weinküfer/in	(Hw)	2	6	+ 200,0	1
381	4233	Weinküfer/in	(IH)	36	36	-	37
382	4234	Fachkraft für Fruchtsafttechnik	(IH)	26	21	- 19,2	34
383	4234	Fachkraft für Fruchtsafttechnik	(Hw)	-	-	-	-
384		Zusammen		517	496	- 4,1	472
43 Übrige Ernährungsberufe							
385	4310	Molkereifachmann/-fachfrau	(Lw)	251	198	- 21,1	139
386	4350	Fachkraft für Lebensmitteltechnik	(IH)	315	184	- 41,6	155
387	4351	Müller/in	(Hw)	20	45	+ 125,0	24
388	4351	Müller/in	(IH)	30	27	- 10,0	18
389		Zusammen		616	454	- 26,3	336
44 Hochbauberufe							
390	4401	Hochbaufacharbeiter/in	(Hw)	57	95	+ 66,7	55
391	4401	Hochbaufacharbeiter/in	(IH)	2 160	2 078	- 3,8	2 185
392	4401	Baufacharbeiter/in*)	(Hw)	-	-	-	8
393	4401	Baufacharbeiter/in*)	(IH)	-	-	-	-
394	4404	Hochbaufachwerker/in*)	(Hw)	23	122	+ 430,4	134
395	4404	Hochbaufachwerker/in*)	(IH)	-	10	-	28
396	4410	Maurer/in	(Hw)	6 544	7 627	+ 16,5	8 182
397	4410	Maurer/in	(IH)	4 054	4 095	+ 1,0	3 313
398	4414	Backofenbauer/in	(Hw)	-	-	-	-
399	4414	Feuerungs- und Schornsteinbauer/in	(Hw)	-	5	-	1
400	4414	Feuerungs- und Schornsteinbauer/in	(IH)	54	21	- 61,1	17
401	4419	Ausbaumaurer/in*)	(Hw)	-	15	-	64

1993 - 1999 nach Ausbildungsberufen
 derung gegenüber dem Vorjahr

Veränderung in %	1996	Veränderung in %	1997	Veränderung in %	1998	Veränderung in %	1999	Veränderung in %	Lfd. Nr.
+ 3,1	78	+ 16,4	86	+ 10,3	84	- 2,3	85	+ 1,2	349
- 87,5	4	+ 300,0	10	+ 150,0	3	- 70,0	13	+ 333,3	350
+ 50,0	3	-	1	- 66,7	-	- 100,0	3	-	351
- 33,3	4	-	8	+ 100,0	5	- 37,5	6	+ 20,0	352
- 22,7	22	+ 29,4	19	- 13,6	34	+ 78,9	27	- 20,6	353
-	-	-	-	-	-	-	2	-	354
-	-	- 100,0	-	-	-	-	-	-	355
+ 50,0	8	- 33,3	11	+ 37,5	3	- 72,7	9	+ 200,0	356
-	-	- 100,0	-	-	-	-	-	-	357
- 21,2	432	+ 9,9	460	+ 6,5	511	+ 11,1	589	+ 15,3	358
+ 100,0	3	+ 50,0	9	+ 200,0	17	+ 88,9	11	- 35,3	359
-	6	+ 20,0	5	- 16,7	15	+ 200,0	5	- 66,7	360
- 17,5	3 383	+ 1,5	3 778	+ 11,7	3 865	+ 2,3	4 289	+ 11,0	361
- 64,3	22	+ 120,0	23	+ 4,5	41	+ 78,3	31	- 24,4	362
- 22,9	1 267	- 5,2	1 330	+ 5,0	1 321	- 0,7	1 488	+ 12,6	363
- 10,2	39	- 11,4	23	- 41,0	41	+ 78,3	57	+ 39,0	364
- 19,2	4 720	- 0,2	5 168	+ 9,5	5 300	+ 2,6	5 881	+ 11,0	365
-	4	+ 300,0	-	- 100,0	2	-	-	- 100,0	366
- 19,8	1 868	+ 2,2	1 982	+ 6,1	2 024	+ 2,1	2 348	+ 16,0	367
- 21,0	177	+ 27,3	184	+ 4,0	194	+ 5,4	235	+ 21,1	368
- 19,8	2 049	+ 4,1	2 166	+ 5,7	2 220	+ 2,5	2 583	+ 16,4	369
- 15,5	5 740	- 7,1	6 502	+ 13,3	6 777	+ 4,2	7 328	+ 8,1	370
-	-	-	-	-	-	-	1	-	371
+ 79,3	243	+ 12,0	365	+ 50,2	443	+ 21,4	434	- 2,0	372
+ 21,6	49	+ 8,9	65	+ 32,7	67	+ 3,1	86	+ 28,4	373
- 13,8	6 032	- 6,3	6 932	+ 14,9	7 287	+ 5,1	7 849	+ 7,7	374
- 16,7	66	+ 20,0	56	- 15,2	47	- 16,1	76	+ 61,7	375
- 3,7	336	-	293	- 12,8	282	- 3,8	344	+ 22,0	376
- 100,0	-	-	9	-	5	- 44,4	5	-	377
- 100,0	6	-	2	- 66,7	2	-	2	-	378
+ 50,0	18	+ 100,0	12	- 33,3	4	- 66,7	8	+ 100,0	379
- 83,3	6	+ 500,0	6	-	6	-	5	- 16,7	380
+ 2,8	43	+ 16,2	42	- 2,3	41	- 2,4	51	+ 24,4	381
+ 61,9	19	- 44,1	25	+ 31,6	29	+ 16,0	33	+ 13,8	382
-	-	-	-	-	-	-	1	-	383
- 4,8	494	+ 4,7	445	- 9,9	416	- 6,5	525	+ 26,2	384
- 29,8	126	- 9,4	154	+ 22,2	164	+ 6,5	198	+ 20,7	385
- 15,8	167	+ 7,7	174	+ 4,2	183	+ 5,2	289	+ 57,9	386
- 46,7	28	+ 16,7	28	-	23	- 17,9	17	- 26,1	387
- 33,3	17	- 5,6	26	+ 52,9	16	- 38,5	30	+ 87,5	388
- 26,0	338	+ 0,6	382	+ 13,0	386	+ 1,0	534	+ 38,3	389
- 42,1	134	+ 143,6	156	+ 16,4	226	+ 44,9	384	+ 69,9	390
+ 5,1	3 069	+ 40,5	2 528	- 17,6	2 172	- 14,1	2 212	+ 1,8	391
-	11	+ 37,5	22	+ 100,0	42	+ 90,9	15	- 64,3	392
-	-	-	-	-	-	-	1	-	393
+ 9,8	302	+ 125,4	361	+ 19,5	385	+ 6,6	358	- 7,0	394
+ 180,0	42	+ 50,0	107	+ 154,8	154	+ 43,9	131	- 14,9	395
+ 7,3	10 444	+ 27,6	11 600	+ 11,1	11 762	+ 1,4	9 865	- 16,1	396
- 19,1	2 989	- 9,8	2 887	- 3,4	2 876	- 0,4	1 936	- 32,7	397
-	-	-	-	-	-	-	-	-	398
- 80,0	-	- 100,0	2	-	2	-	3	+ 50,0	399
- 19,0	5	- 70,6	6	+ 20,0	11	+ 83,3	9	- 18,2	400
+ 326,7	-	- 100,0	-	-	-	-	-	-	401

4.1 Bestandene Abschlussprüfungen

Insgesamt: Anzahl und Verän

Lfd Nr	Kenn-ziffer	Berufsgruppe Ausbildungsberuf		1993	1994	Veränderung in %	1995
402	4420	Beton- und Stahlbetonbauer/in	(Hw)	384	376	- 2,1	411
403	4420	Beton- und Stahlbetonbauer/in	(IH)	1 065	1 116	+ 4,8	1 281
404	4431	Gerüstbauer/in	(Hw)	36	95	+ 163,9	125
405	4431	Gerüstbauer/in	(IH)	-	13	-	1
406		Zusammen		14 377	15 668	+ 9,0	15 805
	46	Tiefbauberufe					
407	4601	Tiefbaufacharbeiter/in	(Hw)	21	7	- 66,7	10
408	4601	Tiefbaufacharbeiter/in	(IH)	613	582	- 5,1	966
409	4610	Straßenbauer/in	(Hw)	522	742	+ 42,1	681
410	4610	Straßenbauer/in	(IH)	700	980	+ 40,0	1 077
411	4610	Straßeninstandsetzer/in*)	(Hw)	-	-	-	-
412	4610	Tiefbaufachwerker/in*)	(Hw)	-	-	-	-
413	4631	Gleisbauer/in	(IH)	346	550	+ 59,0	467
414	4653	Wasserbauer/in	(ÖD)	88	130	+ 47,7	119
415	4662	Brunnenbauer/in	(Hw)	29	22	- 24,1	25
416	4662	Brunnenbauer/in	(IH)	13	18	+ 38,5	10
417	4663	Kanalbauer/in	(Hw)	15	6	- 60,0	16
418	4663	Kanalbauer/in	(IH)	190	125	- 34,2	171
419	4664	Rohrleitungsbauer/in	(Hw)	6	2	- 66,7	2
420	4664	Rohrleitungsbauer/in	(IH)	296	342	+ 15,5	374
421		Zusammen		2 839	3 506	+ 23,5	3 918
	48	Ausbauberufe					
422	4801	Ausbaufacharbeiter/in	(Hw)	6	12	+ 100,0	11
423	4801	Ausbaufacharbeiter/in	(IH)	558	497	- 10,9	478
424	4804	Ausbaufachwerker/in*)	(IH)	-	-	-	3
425	4810	Stuckateur/in	(Hw)	452	557	+ 23,2	621
426	4810	Stuckateur/in	(IH)	12	9	- 25,0	6
427	4822	Isolierfacharbeiter/in	(IH)	-	-	-	-
428	4822	Industrie-Isolierer/in	(IH)	312	252	- 19,2	197
429	4823	Wärme-, Kälte- und Schallschutzisolierer/in	(Hw)	104	84	- 19,2	127
430	4823	Wärme-, Kälte- und Schallschutzisolierer/in	(IH)	3	2	- 33,3	-
431	4824	Trockenbaumonteurl/in	(Hw)	21	46	+ 119,0	78
432	4824	Trockenbaumonteurl/in	(IH)	47	126	+ 168,1	174
433	4825	Bauwerksabdichter/in	(IH)	40	44	+ 10,0	77
434	4826	Asphaltbauer/in	(IH)	18	1	- 94,4	5
435	4830	Fliesen-, Platten- und Mosaikleger/in	(Hw)	1 580	1 967	+ 24,5	2 571
436	4830	Fliesen-, Platten- und Mosaikleger/in	(IH)	94	138	+ 46,8	150
437	4840	Kachelofen- und Luftheizungsbauer/in	(Hw)	189	186	- 1,6	188
438	4850	Glaser/in	(Hw)	573	526	- 8,2	569
439	4862	Estrichleger/in	(Hw)	106	27	- 74,5	62
440	4862	Estrichleger/in	(IH)	4	2	- 50,0	1
441	4870	Zimmerer/Zimmerin	(Hw)	3 008	3 417	+ 13,6	4 103
442	4870	Zimmerer/Zimmerin	(IH)	934	1 314	+ 40,7	1 130
443	4880	Dachdecker/in	(Hw)	2 132	2 381	+ 11,7	2 493
444		Zusammen		10 193	11 588	+ 13,7	13 044
	49	Raumausstatter/innen, Polster(er/innen)					
445	4910	Raumausstatter/in	(Hw)	1 301	1 350	+ 3,8	1 302
446	4910	Raumausstatterwerker/in*)	(Hw)	3	4	+ 33,3	2
447	4915	Parkettleger/in	(Hw)	94	106	+ 12,8	147
448	4920	Polsterer/Polsterin	(Hw)	2	4	+ 100,0	2
449	4920	Polsterer/Polsterin	(IH)	251	134	- 46,6	116
450	4922	Fahrzeugpolsterer/-polsterin	(IH)	118	75	- 36,4	67
451	4926	Polster- und Dekorationsnäher/in	(Hw)	72	60	- 16,7	46
452	4926	Polster- und Dekorationsnäher/in	(IH)	11	6	- 45,5	8
453		Zusammen		1 852	1 739	- 6,1	1 690
	50	Berufe in der Holz- und Kunststoffverarbeitung					
454	5010	Tischler/in	(Hw)	12 581	12 864	+ 2,2	13 100
455	5018	Holzwerker/in*)	(Hw)	12	6	- 50,0	29
456	5018	Holzbearbeiter/in*)	(Hw)	115	221	+ 92,2	286
457	5018	Holzbearbeiter/in*)	(IH)	10	53	+ 430,0	127
458	5018	Holzfachwerker/in*)	(Hw)	66	73	+ 10,6	96
459	5018	Holzfachwerker/in*)	(IH)	12	53	+ 341,7	20
460	5018	Holzwerker/in*)	(IH)	27	25	- 7,4	21
461	5021	Modellbauer/in	(Hw)	293	291	- 0,7	240
462	5021	Modellbaumechaniker/in	(IH)	309	359	+ 16,2	285
463	5050	Holzmechaniker/in	(Hw)	4	7	+ 75,0	3
464	5050	Holzmechaniker/in	(IH)	1 165	976	- 16,2	926
465	5061	Wagner/in	(Hw)	7	4	- 42,9	2
466	5062	Böttcher/in	(Hw)	2	3	+ 50,0	-

Statistisches Bundesamt, Fachserie 11, Reihe 3 S 1,
Berufliche Bildung 1978 - 1999

1993 - 1999 nach Ausbildungsberufen
derung gegenüber dem Vorjahr

Veränderung in %	1996	Veränderung in %	1997	Veränderung in %	1998	Veränderung in %	1999	Veränderung in %	Lfd. Nr.
+ 9,3	502	+ 22,1	554	+ 10,4	575	+ 3,8	491	- 14,6	402
+ 14,8	1 361	+ 6,2	1 327	- 2,5	1 345	+ 1,4	970	- 27,9	403
+ 31,6	156	+ 24,8	254	+ 62,8	366	+ 44,1	268	- 26,8	404
- 92,3	4	+ 300,0	13	+ 225,0	15	+ 15,4	18	+ 20,0	405
+ 0,9	19 019	+ 20,3	19 817	+ 4,2	19 931	+ 0,6	16 661	- 16,4	406
+ 42,9	15	+ 50,0	33	+ 120,0	38	+ 15,2	54	+ 42,1	407
+ 66,0	1 284	+ 32,9	968	- 24,6	989	+ 2,2	1 083	+ 9,5	408
- 8,2	805	+ 18,2	911	+ 13,2	1 002	+ 10,0	889	- 11,3	409
+ 9,9	1 103	+ 2,4	1 061	- 3,8	1 035	- 2,5	990	- 4,3	410
-	-	-	4	-	-	- 100,0	-	-	411
-	-	-	-	-	13	-	17	+ 30,8	412
- 15,1	417	- 10,7	307	- 26,4	283	- 7,8	254	- 10,2	413
- 8,5	160	+ 34,5	142	- 11,3	178	+ 25,4	139	- 21,9	414
+ 13,6	27	+ 8,0	32	+ 18,5	32	-	30	- 6,3	415
- 44,4	15	+ 50,0	22	+ 46,7	12	- 45,5	15	+ 25,0	416
+ 166,7	19	+ 18,8	23	+ 21,1	23	-	24	+ 4,3	417
+ 36,8	295	+ 72,5	312	+ 5,8	267	- 14,4	259	- 3,0	418
-	1	- 50,0	7	+ 600,0	6	- 14,3	10	+ 66,7	419
+ 9,4	421	+ 12,6	401	- 4,8	343	- 14,5	318	- 7,3	420
+ 11,8	4 562	+ 16,4	4 223	- 7,4	4 221	- 0,0	4 082	- 3,3	421
- 8,3	3	- 72,7	22	+ 633,3	79	+ 259,1	144	+ 82,3	422
- 3,8	813	+ 70,1	595	- 26,8	695	+ 16,8	848	+ 22,0	423
-	4	+ 33,3	28	+ 600,0	48	+ 71,4	81	+ 68,8	424
+ 11,5	834	+ 34,3	958	+ 14,9	1 129	+ 17,8	1 002	- 11,2	425
- 33,3	9	+ 50,0	5	- 44,4	11	+ 120,0	13	+ 18,2	426
-	-	-	-	-	-	-	39	-	427
- 21,8	167	- 15,2	143	- 14,4	83	- 42,0	74	- 10,8	428
+ 51,2	145	+ 14,2	126	- 13,1	196	+ 55,6	149	- 24,0	429
- 100,0	-	-	-	-	4	-	1	- 75,0	430
+ 69,6	89	+ 14,1	126	+ 41,6	147	+ 16,7	156	+ 6,1	431
+ 38,1	270	+ 55,2	363	+ 34,4	397	+ 9,4	370	- 6,8	432
+ 75,0	47	- 39,0	74	+ 57,4	61	- 17,6	22	- 63,9	433
+ 400,0	22	+ 340,0	2	+ 90,9	5	+ 150,0	12	+ 140,0	434
+ 30,7	3 142	+ 22,2	3 324	+ 5,8	3 602	+ 8,4	2 921	- 18,9	435
+ 8,7	191	+ 27,3	187	- 2,1	239	+ 27,8	161	- 32,6	436
+ 1,1	222	+ 18,1	232	+ 4,5	235	+ 1,3	281	+ 19,6	437
+ 8,2	632	+ 11,1	633	+ 0,2	657	+ 3,8	689	+ 4,9	438
+ 129,6	40	- 35,5	40	-	70	+ 75,0	89	+ 27,1	439
- 50,0	1	-	1	-	3	+ 200,0	4	+ 33,3	440
+ 20,1	4 978	+ 21,3	5 506	+ 10,6	6 304	+ 14,5	5 446	- 13,6	441
- 14,0	963	- 14,8	853	- 11,4	815	- 4,5	823	- 23,6	442
+ 4,7	2 991	+ 20,0	3 611	+ 20,7	4 087	+ 13,2	3 831	- 6,3	443
+ 12,6	15 563	+ 19,3	16 829	+ 8,1	18 867	+ 12,1	16 956	- 10,1	444
- 3,6	1 568	+ 20,4	1 447	- 7,7	1 528	+ 5,6	1 434	- 6,2	445
- 50,0	1	- 50,0	7	+ 600,0	3	- 57,1	6	+ 100,0	446
+ 38,7	168	+ 14,3	200	+ 19,0	202	+ 1,0	223	+ 10,4	447
- 50,0	1	- 50,0	3	+ 200,0	4	+ 33,3	1	- 75,0	448
- 13,4	124	+ 6,9	114	- 8,1	148	+ 29,8	125	- 15,5	449
- 10,7	49	- 26,9	58	+ 18,4	61	+ 5,2	79	+ 29,5	450
- 23,3	49	+ 6,5	54	+ 10,2	75	+ 38,9	80	+ 6,7	451
+ 33,3	1	- 87,5	12	+ 1 100,0	10	- 16,7	13	+ 30,0	452
- 2,8	1 961	+ 16,0	1 895	- 3,4	2 031	+ 7,2	1 961	- 3,4	453
+ 1,8	13 728	+ 4,8	14 772	+ 7,6	14 593	- 1,2	14 325	- 1,8	454
+ 383,3	17	- 41,4	9	- 47,1	14	+ 55,6	18	+ 28,6	455
+ 29,4	385	+ 34,6	447	+ 16,1	525	+ 17,4	556	+ 5,9	456
+ 139,6	136	+ 7,1	165	+ 21,3	199	+ 20,6	214	+ 7,5	457
+ 31,5	112	+ 16,7	106	- 5,4	147	+ 38,7	149	+ 1,4	458
- 62,3	44	+ 120,0	28	- 36,4	34	+ 21,4	59	+ 73,5	459
- 16,0	20	- 4,8	18	- 10,0	33	+ 83,3	26	- 21,2	460
- 17,5	174	- 27,5	126	- 27,6	122	- 3,2	177	+ 45,1	461
- 20,6	184	- 35,4	159	- 13,6	112	- 29,6	163	+ 45,5	462
- 57,1	6	+ 100,0	2	- 66,7	4	+ 100,0	1	- 75,0	463
- 5,1	861	- 7,0	982	+ 14,1	1 028	+ 4,7	1 078	+ 4,9	464
- 50,0	4	+ 100,0	4	-	4	-	3	- 25,0	465
- 100,0	1	-	2	+ 100,0	2	-	3	+ 50,0	466

Statistisches Bundesamt, Fachserie 11, Reihe 3.S.1,
 Berufliche Bildung 1978 - 1999

4.1 Bestandene Abschlussprüfungen
Insgesamt: Anzahl und Verän

Lfd Nr	Kenn-ziffer	Berufsgruppe Ausbildungsberuf		1993	1994	Veränderung in %	1995
467	5063	Bootsbauer/in	(Hw)	97	118	+ 21,6	84
468	5063	Bootsbauer/in	(IH)	5	6	+ 20,0	4
469	5064	Schiffbauer/in	(Hw)	4	15	+ 275,0	2
470	5065	Schiffszimmerer/-zimmerin	(IH)	3	2	- 33,3	1
471	5066	Leichtflugzeugbauer/in	(Hw)	3	-	- 100,0	-
472	5066	Leichtflugzeugbauer/in	(IH)	5	6	+ 20,0	5
473		Zusammen		14 720	15 082	+ 2,5	15 231
51 Maler/innen, Lackierer/innen und verwandte Berufe							
474	5101	Maler/in und Lackierer/in	(Hw)	8 162	8 321	+ 1,9	8 605
475	5103	Bau- und Metallmaler/in*)	(Hw)	94	184	+ 95,7	293
476	5103	Fachpraktiker/in im Maler- und Lackiererhandwerk*)	(Hw)	-	-	-	1
477	5103	Fachwerker/in im Maler- und Lackiererhandwerk*)	(Hw)	30	42	+ 40,0	46
478	5103	Maler- und Lackierfachwerker/in*)	(Hw)	1	-	- 100,0	-
479	5103	Malerfachwerker/in*)	(Hw)	38	35	- 7,9	70
480	5103	Farbgeber/in*)	(IH)	-	-	-	-
481	5120	Verfahrensmechaniker/in für Beschichtungstechnik	(IH)	218	216	- 0,9	215
482	5126	Vergolder/in	(Hw)	45	35	- 22,2	30
483	5140	Glas- und Kerammaler/in	(IH)	123	52	- 57,7	75
484	5140	Glas- und Porzellanmaler/in	(Hw)	24	13	- 45,8	20
485	5140	Glas- und Kerammaler/in	(Hw)	-	-	-	-
486	5142	Manufakturporzellanmaler/in	(IH)	-	-	-	-
487	5142	Manufakturporzellanmaler/in	(Hw)	-	-	-	-
488		Zusammen		8 735	8 898	+ 1,9	9 355
52 Warenprüfer/innen, Versandfertigmacher/innen							
489	5212	Fertigungs- und Funktionskontrolleur/in*)	(IH)	19	18	- 5,3	87
490	5212	Güteprüfer/in*)	(IH)	69	70	+ 1,4	108
491	5215	Seegüterkontrolleur/in	(IH)	61	48	- 21,3	26
492	5221	Handelsfachpacker/in	(Hw)	39	36	- 7,7	22
493	5221	Handelsfachpacker/in	(IH)	1 104	897	- 18,8	688
494	5228	Lagerfachhelfer/in*)	(IH)	1	6	+ 500,0	7
495	5232	Recycling-Fachwerker/in*)	(IH)	-	-	-	-
496	5232	Recycling-Monteur/in*)	(IH)	-	-	-	-
497		Zusammen		1 293	1 075	- 16,9	938
54 Maschinen-, Anlagenführer/innen, a.n.g.							
498	5460	Baugeräteführer/in	(Hw)	-	-	-	7
499	5460	Baugeräteführer/in	(IH)	41	34	- 17,1	52
500		Zusammen		41	34	- 17,1	59
62 Techniker/innen, a.n.g.							
501	6234	Straßenbautechniker/in	(ÖD)	16	15	- 6,3	22
502	6235	Bautechniker/in in der Wasserwirtschaftsverwaltung	(ÖD)	26	29	+ 11,5	21
503	6235	Kulturbauingenieur/in	(ÖD)	-	3	-	4
504	6240	Vermessungstechniker/in	(ÖD)	967	1 266	+ 30,9	1 364
505	6246	Bergvermessungstechniker/in	(IH)	24	14	- 41,7	9
506		Zusammen		1 033	1 327	+ 28,5	1 420
63 Technische Sonderfachkräfte							
507	6311	Biologielaborant/in	(IH)	367	366	- 0,3	327
508	6312	Landwirtschaftliche(r) Laborant/in	(Lw)	12	17	+ 41,7	8
509	6315	Milchwirtschaftliche(r) Laborant/in	(Lw)	205	182	- 11,2	153
510	6320	Qualitätsfachmann/-fachfrau -Längenprüftechnik*)	(IH)	-	-	-	-
511	6321	Physiklaborant/in	(IH)	169	189	+ 11,8	119
512	6322	Textillaborant/in -physikalisch-technisch	(IH)	41	23	- 43,9	16
513	6323	Werkstoffprüfer/in	(IH)	228	198	- 13,2	114
514	6326	Wärmestellengehilfe/-gehilfin	(IH)	46	14	- 69,6	50
515	6330	Chemielaborant/in	(Hw)	1	-	- 100,0	-
516	6330	Chemielaborant/in	(IH)	2 221	2 237	+ 0,7	1 889
517	6331	Lacklaborant/in	(IH)	133	129	- 3,0	128
518	6333	Textillaborant/in -chemisch-technisch	(IH)	38	27	- 28,9	29
519	6334	Stoffprüfer/in (Chemie) -Glas-, keramische Industrie sowie Steine und Erden	(IH)	12	13	+ 8,3	5
520	6335	Edelmetallprüfer/in	(IH)	4	1	- 75,0	-
521	6336	Baustoffprüfer/in	(IH)	115	95	- 17,4	68

1993 - 1999 nach Ausbildungsberufen
 derung gegenüber dem Vorjahr

Veränderung in %	1996	Veränderung in %	1997	Veränderung in %	1998	Veränderung in %	1999	Veränderung in %	Lfd. Nr.
- 28,8	110	+ 31,0	98	- 10,9	98	-	97	- 1,0	467
- 33,3	1	- 75,0	6	+ 500,0	6	-	7	+ 16,7	468
- 86,7	2	-	7	+ 250,0	1	- 85,7	-	- 100,0	469
- 50,0	1	-	-	- 100,0	1	-	-	- 100,0	470
-	1	-	-	- 100,0	2	-	-	- 100,0	471
- 16,7	4	- 20,0	5	+ 25,0	5	-	9	+ 80,0	472
+ 1,0	15 791	+ 3,7	16 936	+ 7,3	16 930	- 0,0	16 885	- 0,3	473
+ 3,4	9 583	+ 11,4	10 691	+ 11,6	11 918	+ 11,5	11 917	- 0,0	474
+ 59,2	425	+ 45,1	588	+ 38,4	584	- 0,7	718	+ 22,9	475
-	16	+ 1 500,0	2	- 87,5	1	- 50,0	11	+ 1 000,0	476
+ 9,5	28	- 39,1	63	+ 125,0	110	+ 74,6	54	- 50,9	477
-	7	-	-	- 100,0	-	-	-	-	478
+ 100,0	49	- 30,0	50	+ 2,0	1	- 98,0	4	+ 300,0	479
-	37	-	13	- 64,9	16	+ 23,1	26	+ 62,5	480
- 0,5	201	- 6,5	177	- 11,9	239	+ 35,0	229	- 4,2	481
- 14,3	32	+ 6,7	25	- 21,9	27	+ 8,0	31	+ 14,8	482
+ 44,2	43	- 42,7	45	+ 4,7	60	+ 33,3	20	- 66,7	483
+ 53,8	30	+ 50,0	12	- 60,0	14	+ 16,7	9	- 35,7	484
-	-	-	-	-	4	-	9	+ 125,0	485
-	-	-	-	-	2	-	18	+ 800,0	486
-	-	-	-	-	-	-	1	-	487
+ 5,1	10 451	+ 11,7	11 666	+ 11,6	12 976	+ 11,2	13 047	+ 0,5	488
+ 383,3	24	- 72,4	19	- 20,8	8	- 57,9	21	+ 162,5	489
+ 54,3	81	- 25,0	59	- 27,2	1	- 98,3	2	+ 100,0	490
- 45,8	17	- 34,6	19	+ 11,8	29	+ 52,6	25	- 13,8	491
- 38,9	17	- 22,7	17	-	28	+ 64,7	17	- 39,3	492
- 23,3	875	+ 27,2	1 074	+ 22,7	1 123	+ 4,6	1 344	+ 19,7	493
+ 16,7	1	- 85,7	8	+ 700,0	18	+ 125,0	19	+ 5,6	494
-	-	-	6	-	8	+ 33,3	10	+ 25,0	495
-	-	-	-	-	-	-	4	-	496
- 12,7	1 015	+ 8,2	1 202	+ 18,4	1 215	+ 1,1	1 442	+ 18,7	497
-	28	+ 300,0	10	- 64,3	15	+ 50,0	17	+ 13,3	498
+ 52,9	128	+ 146,2	175	+ 36,7	213	+ 21,7	211	- 0,9	499
+ 73,5	156	+ 164,4	185	+ 18,6	228	+ 23,2	228	-	500
+ 46,7	18	- 18,2	18	-	21	+ 16,7	23	+ 9,5	501
- 27,6	25	+ 19,0	-	- 100,0	-	-	-	-	502
+ 33,3	2	- 50,0	3	+ 50,0	2	- 33,3	8	+ 300,0	503
+ 7,7	1 333	- 2,3	1 243	- 6,8	1 257	+ 1,1	1 340	+ 6,6	504
- 35,7	9	-	9	-	9	-	10	+ 11,1	505
+ 7,0	1 387	- 2,3	1 273	- 8,2	1 289	+ 1,3	1 381	+ 7,1	506
- 10,7	295	- 9,8	237	- 19,7	293	+ 23,6	299	+ 2,0	507
- 52,9	7	- 12,5	6	- 14,3	8	+ 33,3	7	- 12,5	508
- 15,9	142	- 7,2	127	- 10,6	157	+ 23,6	148	- 5,7	509
-	-	-	23	-	29	+ 26,1	32	+ 10,3	510
- 37,0	103	- 13,4	92	- 10,7	87	- 5,4	78	- 10,3	511
- 30,4	18	+ 12,5	16	- 11,1	11	- 31,3	21	+ 90,9	512
- 42,4	112	- 1,8	90	- 19,6	98	+ 8,9	107	+ 9,2	513
+ 257,1	13	- 74,0	-	- 100,0	-	-	-	-	514
-	-	-	-	-	-	-	-	-	515
- 15,6	1 565	- 17,2	1 260	- 19,5	1 240	- 1,6	1 393	+ 12,3	516
- 0,8	82	- 35,9	67	- 18,3	83	+ 23,9	101	+ 21,7	517
+ 7,4	18	- 37,9	15	- 16,7	16	+ 6,7	13	- 18,8	518
- 61,5	2	- 60,0	5	+ 150,0	7	+ 40,0	8	+ 14,3	519
- 100,0	2	-	1	- 50,0	3	+ 200,0	1	- 66,7	520
- 28,4	87	+ 27,9	96	+ 10,3	112	+ 16,7	152	+ 35,7	521

4.1 Bestandene Abschlussprüfungen
Insgesamt: Anzahl und Verän

Lfd Nr	Kenn-ziffer	Berufsgruppe Ausbildungsberuf		1993	1994	Veränderung in %	1995
522	6341	Fotolaborant/in	(Hw)	103	101	- 1,9	93
523	6341	Fotolaborant/in	(IH)	306	276	- 9,8	259
524	6341	Fotomedienlaborant/in	(IH)	-	-	-	-
525	6342	Film- und Videolaborant/in	(IH)	22	19	- 13,6	16
526		Zusammen		4 023	3 887	- 3,4	3 274
	64	Technische Zeichner/innen und verwandte Berufe					
527	6410	Technische(r) Zeichner/in	(Hw)	282	242	- 14,2	292
528	6410	Technische(r) Zeichner/in -42 Monate	(IH)	4 407	4 413	+ 0,1	3 593
529	6418	Teilzeichner/in*)	(IH)	-	-	-	-
530	6420	Bauzeichner/in	(Hw)	78	76	- 2,6	106
531	6420	Bauzeichner/in	(IH)	4 771	4 990	+ 4,6	5 445
532	6425	Kartograph/in	(IH)	19	12	- 36,8	6
533	6425	Kartograph/in	(ÖD)	53	33	- 37,7	27
534		Zusammen		9 610	9 766	+ 1,6	9 469
	66	Verkaufspersonal					
535	6600	Verkäufer/in	(Hw)	2	2	-	3
536	6600	Verkäufer/in	(IH)	9 830	8 736	- 11,1	8 582
537	6607	Verkaufshilfe*)	(IH)	23	36	+ 56,5	59
538	6611	Fachverkäufer/in im Nahrungsmittelhandwerk	(Hw)	6 468	6 036	- 6,7	4 800
539		Zusammen		16 323	14 810	- 9,3	13 444
	67	Groß- und Einzelhandelskaufleute, Ein- und Verkaufsfachleute					
540	6711	Kaufmann/Kauffrau im Groß- und Außenhandel	(Hw)	1	1	-	-
541	6711	Kaufmann/Kauffrau im Groß- und Außenhandel	(IH)	18 497	18 426	- 0,4	17 309
542	6720	Kaufmann/Kauffrau im Einzelhandel	(Hw)	30	42	+ 40,0	51
543	6720	Kaufmann/Kauffrau im Einzelhandel	(IH)	27 366	26 891	- 1,7	25 028
544	6740	Buchhändler/in	(IH)	1 238	1 164	- 6,0	1 093
545	6745	Musikalienhändler/in	(IH)	66	48	- 27,3	62
546	6751	Drogist/in	(IH)	413	323	- 21,8	254
547		Zusammen		47 611	46 895	- 1,5	43 797
	68	Warenkaufleute, a.n.g., Vertreter/Vertreterinnen					
548	6830	Verlagskaufmann/-kauffrau	(IH)	767	884	+ 15,3	834
549	6851	Pharmazeutisch-kaufmännische(r) Angestellte(r)	(FB)	3 939	3 869	- 1,8	802
550	6860	Tankwart/in	(Hw)	-	1	-	1
551	6860	Tankwart/in	(IH)	338	221	- 34,6	182
552		Zusammen		5 044	4 975	- 1,4	1 819
	69	Bank-, Bausparkassen-, Versicherungsfachleute					
553	6910	Bankkaufmann/-kauffrau	(IH)	24 753	26 024	+ 5,1	24 467
554	6910	Sparkassenkaufmann/-kauffrau	(ÖD)	1 097	869	- 20,8	934
555	6950	Versicherungskaufmann/-kauffrau	(IH)	5 752	6 278	+ 9,1	6 084
556		Zusammen		31 602	33 171	+ 5,0	31 485
	70	Andere Dienstleistungskaufleute und zugehörige Berufe					
557	7011	Speditionskaufmann/-kauffrau	(IH)	4 589	4 693	+ 2,3	4 039
558	7011	Speditionskaufmann/-kauffrau	(Hw)	-	-	-	-
559	7013	Schiffahrtskaufmann/-kauffrau	(IH)	340	255	- 25,0	287
560	7015	Kaufmann/Kauffrau im Eisenbahn- und Straßenverkehr	(IH)	448	506	+ 12,9	453
561	7016	Luftverkehrskaufmann/-kauffrau	(IH)	60	48	- 20,0	51
562	7021	Reiseverkehrskaufmann/-kauffrau	(IH)	2 595	3 011	+ 16,0	3 070
563	7029	Kaufmann/Kauffrau für Verkehrsservice	(IH)	-	-	-	-
564	7031	Werbekaufmann/-kauffrau	(IH)	866	893	+ 3,1	1 053
565	7034	Kaufmann/Kauffrau für audiovisuelle Medien	(IH)	-	-	-	-
566	7045	Kaufmann/Kauffrau in der Grundstücks- und Wohnungswirtschaft	(IH)	1 162	1 289	+ 10,9	1 411
567		Zusammen		10 060	10 695	+ 6,3	10 364
	71	Berufe des Landverkehrs					
568	7120	Eisenbahner/in im Betriebsdienst	(IH)	-	-	-	9
569	7120	Eisenbahner/in im Betriebsdienst	(ÖD)	1 072	297	- 72,3	832
570	7140	Berufskraftfahrer/in	(IH)	2 843	1 743	- 38,7	1 640
571	7160	Straßenwärter/in	(ÖD)	557	509	- 8,6	453
572		Zusammen		4 472	2 549	- 43,0	2 934

1993 - 1999 nach Ausbildungsberufen
 derung gegenüber dem Vorjahr

Veränderung in %	1996	Veränderung in %	1997	Veränderung in %	1998	Veränderung in %	1999	Veränderung in %	Lfd. Nr.
- 7,9	69	- 25,8	81	+ 17,4	73	- 9,9	65	- 11,0	522
- 6,2	235	- 9,3	259	+ 10,2	230	- 11,2	202	- 12,2	523
-	-	-	-	-	-	-	-	-	524
- 15,8	14	- 12,5	15	+ 7,1	10	- 33,3	14	+ 40,0	525
- 15,8	2 764	- 15,6	2 390	- 13,5	2 457	+ 2,8	2 641	+ 7,5	526
+ 20,7	217	- 25,7	193	- 11,1	159	- 17,6	113	- 28,9	527
- 18,6	2 736	- 23,9	2 254	- 17,6	2 423	+ 7,5	2 349	- 3,1	528
-	-	-	-	-	-	-	11	-	529
+ 39,5	97	- 8,5	121	+ 24,7	95	- 21,5	40	- 57,9	530
+ 9,1	5 973	+ 9,7	6 268	+ 4,9	5 709	- 8,9	4 573	- 19,9	531
- 50,0	15	+ 150,0	11	- 26,7	16	+ 45,5	3	- 81,3	532
- 18,2	45	+ 66,7	42	- 6,7	43	+ 2,4	35	- 18,6	533
- 3,0	9 083	- 4,1	8 889	- 2,1	8 445	- 5,0	7 124	- 15,6	534
+ 50,0	2	- 33,3	1	- 50,0	3	+ 200,0	2	- 33,3	535
- 1,8	8 676	+ 1,1	8 110	- 6,5	8 706	+ 7,3	9 762	+ 12,1	536
+ 63,9	114	+ 93,2	150	+ 31,6	171	+ 14,0	190	+ 11,1	537
- 20,5	5 325	+ 10,9	6 232	+ 17,0	7 056	+ 13,2	7 500	+ 6,3	538
- 9,2	14 117	+ 5,0	14 493	+ 2,7	15 936	+ 10,0	17 454	+ 9,5	539
- 100,0	-	-	3	-	2	- 33,3	-	- 100,0	540
- 6,1	16 220	- 6,3	17 339	+ 6,9	17 381	+ 0,2	16 760	- 3,6	541
+ 21,4	40	- 21,6	48	+ 20,0	85	+ 77,1	37	- 56,5	542
- 6,9	22 915	- 8,4	23 603	+ 3,0	22 616	- 4,2	23 641	+ 4,5	543
- 6,1	1 003	- 8,2	979	- 2,4	978	- 0,1	907	- 7,3	544
+ 29,2	53	- 14,5	41	- 22,6	37	- 9,8	46	+ 24,3	545
- 21,4	249	- 2,0	187	- 24,9	169	- 9,6	135	- 20,1	546
- 6,6	40 480	- 7,6	42 200	+ 4,2	41 268	- 2,2	41 526	+ 0,6	547
- 5,7	849	+ 1,8	849	-	808	- 4,8	925	+ 14,5	548
- 79,3	2 931	+ 265,5	2 594	- 11,5	2 264	- 12,7	2 727	+ 20,5	549
-	-	- 100,0	-	-	-	-	-	-	550
- 17,6	163	- 10,4	182	+ 11,7	196	+ 7,7	219	+ 11,7	551
- 63,4	3 943	+ 116,8	3 625	- 8,1	3 268	- 9,8	3 871	+ 18,5	552
- 6,0	22 488	- 8,1	20 481	- 8,9	18 188	- 11,2	17 661	- 2,9	553
+ 7,5	733	- 21,5	654	- 10,8	686	+ 4,9	686	-	554
- 3,1	5 398	- 11,3	4 677	- 13,4	4 008	- 14,3	4 106	+ 2,4	555
- 5,1	28 619	- 9,1	25 812	- 9,8	22 882	- 11,4	22 453	- 1,9	556
- 13,9	3 357	- 16,9	3 855	+ 14,8	4 146	+ 7,5	3 901	- 5,9	557
-	-	-	-	-	-	-	-	-	558
+ 12,5	237	- 17,4	234	- 1,3	225	- 3,8	215	- 4,4	559
- 10,5	973	+ 114,8	571	- 41,3	477	- 16,5	1 104	+ 131,4	560
+ 6,3	136	+ 166,7	126	- 7,4	108	- 14,3	116	+ 7,4	561
+ 2,0	2 853	- 7,1	3 065	+ 7,4	3 120	+ 1,8	2 787	- 10,7	562
-	-	-	-	-	-	-	61	-	563
+ 17,9	919	- 12,7	945	+ 2,8	1 057	+ 11,9	1 120	+ 6,0	564
-	-	-	-	-	-	-	24	-	565
+ 9,5	1 625	+ 15,2	1 860	+ 14,5	1 970	+ 5,9	2 082	+ 5,7	566
- 3,1	10 100	- 2,5	10 656	+ 5,5	11 103	+ 4,2	11 410	+ 2,8	567
-	18	+ 100,0	769	+ 4 172,2	1 096	+ 42,5	2 015	+ 83,9	568
+ 180,1	1 185	+ 42,4	224	- 81,1	-	- 100,0	-	-	569
- 5,9	1 865	+ 13,7	1 893	+ 1,5	1 661	- 12,3	1 710	+ 3,0	570
- 11,0	425	- 6,2	447	+ 5,2	410	- 8,3	495	+ 20,7	571
+ 15,1	3 493	+ 19,1	3 333	- 4,6	3 167	- 5,0	4 220	+ 33,2	572

4.1 Bestandene Abschlussprüfungen
Insgesamt. Anzahl und Verän

Lfd Nr	Kenn-ziffer	Berufsgruppe Ausbildungsberuf	1993	1994	Veränderung in %	1995
72 Berufe des Wasser- und Luftverkehrs						
573	7230	Schiffsmechaniker/in (Seeverk)	337	170	- 49,6	140
574	7240	Binnenschiffer/in (IH)	155	107	- 31,0	38
575	7241	Hafenschiffer/in (IH)	2	1	- 50,0	-
576	7242	Ewerführer/in (IH)	-	3	-	-
577		Zusammen	494	281	- 43,1	178
73 Berufe des Nachrichtenverkehrs						
578	7320	Dienstleistungsfachkraft im Postbetrieb (ÖD)	3 004	3 035	+ 1,0	2 604
579	7320	Fachkraft für Brief- und Frachtverkehr (IH)	-	-	-	-
580	7353	Telefonist/in*) (IH)	-	4	-	5
581	7353	Blinde(r)/Sehbehinderte(r) Telekommunikationsoperator/in*) (IH)	-	-	-	-
582		Zusammen	3 004	3 039	+ 1,2	2 609
74 Lagerverwalter/innen, Lager-, Transportarbeiter/Innen						
583	7410	Fachkraft für Lagerwirtschaft (IH)	21	250	+ 1 090,5	360
584	7410	Fachkraft für Lagerwirtschaft (Hw)	-	-	-	-
585		Zusammen	21	250	+ 1 090,5	360
75 Berufe in der Unternehmensleitung, -beratung und -prüfung						
586	7541	Steuerfachangestellte(r) (FB)	11 277	11 514	+ 2,1	9 866
587		Zusammen	11 277	11 514	+ 2,1	9 866
77 Rechnungskaufleute, Informatiker/innen						
588	7742	Fachinformatiker/in (IH)	2 804	2 163	- 22,9	1 672
589	7743	Mathematisch-technische(r) Assistent/in (IH)	171	140	- 18,1	113
590	7791	Informatikkaufmann/-kauffrau (IH)	-	-	-	-
591	7791	Informations- und Telekommunikationssystem-Kaufmann/Kauffrau (IH)	-	-	-	-
592		Zusammen	2 975	2 303	- 22,6	1 785
78 Büroberufe, Kaufm. Angestellte, a.n.g.						
593	7803	Bürokaufmann/Bürokauffrau (Hw)	5 649	5 478	- 3,0	5 180
594	7803	Bürokaufmann/Bürokauffrau (IH)	22 162	20 450	- 7,7	18 964
595	7803	Kaufmann/Kauffrau für Bürokommunikation (Hw)	78	97	+ 24,4	50
596	7803	Kaufmann/Kauffrau für Bürokommunikation (IH)	2 878	5 334	+ 85,3	6 250
597	7808	Bürofachhelfer/in*) (IH)	36	31	- 13,9	31
598	7808	Bürofachkraft*) (IH)	6	35	+ 483,3	35
599	7808	Bürokraft*) (IH)	213	281	+ 31,9	309
600	7808	Büropraktiker/in*) (IH)	93	67	- 28,0	95
601	7808	Bürokraft*) (Hw)	-	-	-	-
602	7825	Phono-/Stenotypist/in*) (IH)	-	-	-	-
603	7826	Fachkraft für Textverarbeitung*) (IH)	-	-	-	4
604	7840	Bürohelfer/in*) (IH)	-	8	-	10
605	7844	Verwaltungsangestellte(r)*) (ÖD)	-	-	-	-
606	7851	Industriekaufmann/-kauffrau (Hw)	8	3	- 62,5	1
607	7851	Industriekaufmann/-kauffrau (IH)	28 193	25 659	- 9,0	22 152
608	7858	Werkgehilfe/-gehilfin -Schmuckwarenindustrie, Taschen- und Armbanduhren (IH)	26	20	- 23,1	15
609	7861	Rechtsanwalts- und Notarfachangestellte(r) (FB)	3 070	2 893	- 5,8	2 340
610	7862	Rechtsanwaltsfachangestellte(r) (FB)	3 072	3 721	+ 21,1	3 949
611	7863	Notarfachangestellte(r) (FB)	236	380	+ 61,0	437
612	7864	Patentanwaltsfachangestellte(r) (FB)	40	30	- 25,0	45
613	7870	Fachangestellte(r) für Bürokommunikation (ÖD)	97	372	+ 283,5	703
614	7870	Verwaltungsfachangestellte(r) (ÖD)	4 616	5 916	+ 28,2	4 794
615	7871	Justizfachangestellte(r) (ÖD)	1 339	1 389	+ 3,7	1 399
616	7873	Fachangestellte(r) f Arbeitsförderung (ÖD)	1 093	1 450	+ 32,7	1 599
617	7873	Sozialversicherungsfachangestellte(r) (ÖD)	3 832	6 040	+ 57,6	7 115
618	7875	Postverkehrskaufmann/-kauffrau (IH)	-	-	-	-
619		Zusammen	76 737	79 654	+ 3,8	75 477
79 Dienst-, Wachberufe						
620	7951	Fachangestellte(r) für Bäderbetriebe (ÖD)	343	389	+ 13,4	424
621		Zusammen	343	389	+ 13,4	424

1993 - 1999 nach Ausbildungsberufen
 derung gegenüber dem Vorjahr

Veränderung in %	1996	Veränderung in %	1997	Veränderung in %	1998	Veränderung in %	1999	Veränderung in %	Lfd. Nr.
- 17,6	214	+ 52,9	171	- 20,1	146	- 14,6	180	+ 23,3	573
- 64,5	43	+ 13,2	40	- 7,0	59	+ 47,5	49	- 16,9	574
- 100,0	1	-	1	-	7	+ 600,0	3	- 57,1	575
- 100,0	2	-	2	-	1	- 50,0	4	+ 300,0	576
- 36,7	260	+ 46,1	214	- 17,7	213	- 0,5	236	+ 10,8	577
- 14,2	2 090	- 19,7	560	- 73,2	3	- 99,5	-	- 100,0	578
-	-	-	769	-	1 312	+ 70,6	1 421	+ 8,3	579
+ 25,0	-	- 100,0	33	-	8	- 75,8	8	-	580
-	8	-	5	- 37,5	-	- 100,0	8	-	581
- 14,1	2 098	- 19,6	1 367	- 34,8	1 323	- 3,2	1 437	+ 8,6	582
+ 44,0	425	+ 18,1	473	+ 11,3	657	+ 38,9	937	+ 42,6	583
-	-	-	-	-	-	-	3	-	584
+ 44,0	425	+ 18,1	473	+ 11,3	657	+ 38,9	940	+ 43,1	585
- 14,3	10 364	+ 5,0	9 552	- 7,8	8 645	- 9,5	8 194	- 5,2	586
- 14,3	10 364	+ 5,0	9 552	- 7,8	8 645	- 9,5	8 194	- 5,2	587
- 22,7	1 252	- 25,1	1 172	- 6,4	1 336	+ 14,0	1 318	- 1,3	588
- 19,3	109	- 3,5	95	- 12,8	117	+ 23,2	133	+ 13,7	589
-	-	-	-	-	-	-	50	-	590
-	-	-	-	-	-	-	38	-	591
- 22,5	1 361	- 23,8	1 267	- 6,9	1 453	+ 14,7	1 539	+ 5,9	592
- 5,4	5 661	+ 9,3	5 514	- 2,6	6 023	+ 9,2	5 869	- 2,6	593
- 7,3	17 965	- 5,3	18 607	+ 3,6	20 862	+ 12,1	19 848	- 4,9	594
- 48,5	110	+ 120,0	113	+ 2,7	104	- 8,0	97	- 6,7	595
+ 17,2	6 833	+ 9,3	6 280	- 8,1	7 379	+ 17,5	8 461	+ 14,7	596
-	43	+ 38,7	54	+ 25,6	61	+ 13,0	76	+ 24,6	597
-	50	+ 42,9	41	- 18,0	65	+ 58,5	85	+ 30,8	598
+ 10,0	418	+ 35,3	537	+ 28,5	633	+ 17,9	569	- 10,1	599
+ 41,8	81	- 14,7	65	- 19,8	29	- 55,4	60	+ 106,9	600
-	10	-	12	+ 20,0	17	+ 41,7	25	+ 47,1	601
-	1	-	-	- 100,0	-	-	1	-	602
-	6	+ 50,0	5	- 16,7	6	+ 20,0	7	+ 16,7	603
+ 25,0	6	- 40,0	8	+ 33,3	6	- 25,0	8	+ 33,3	604
-	406	-	13	- 96,8	-	- 100,0	-	-	605
- 66,7	3	+ 200,0	4	+ 33,3	4	-	6	+ 50,0	606
- 13,7	19 946	- 10,0	19 973	+ 0,1	20 291	+ 1,6	20 405	+ 0,6	607
- 25,0	12	- 20,0	11	- 8,3	10	- 9,1	14	+ 40,0	608
- 19,1	2 929	+ 25,2	3 176	+ 8,4	2 945	- 7,3	2 823	- 4,1	609
+ 6,1	4 369	+ 10,6	4 760	+ 8,9	4 717	- 0,9	4 727	+ 0,2	610
+ 15,0	463	+ 5,9	525	+ 13,4	493	- 6,1	392	- 20,5	611
+ 50,0	41	- 8,9	72	+ 75,6	64	- 11,1	80	+ 25,0	612
+ 89,0	925	+ 31,6	711	- 23,1	766	+ 7,7	1 048	+ 36,8	613
- 19,0	4 643	- 3,1	4 942	+ 6,4	4 665	- 5,6	5 149	+ 10,4	614
+ 0,7	1 548	+ 10,7	1 387	- 10,4	1 085	- 21,8	1 126	+ 3,8	615
+ 10,3	1 552	- 2,9	1 366	- 12,0	1 364	- 0,1	1 371	+ 0,5	616
+ 17,8	5 499	- 22,7	5 030	- 8,5	3 937	- 21,7	3 808	- 3,3	617
-	1	-	-	- 100,0	73	-	97	+ 32,9	618
- 5,2	73 521	- 2,6	73 206	- 0,4	75 599	+ 3,3	76 152	+ 0,7	619
+ 9,0	352	- 17,0	378	+ 7,4	364	- 3,7	300	- 17,6	620
+ 9,0	352	- 17,0	378	+ 7,4	364	- 3,7	300	- 17,6	621

4.1 Bestandene Abschlussprüfungen
Insgesamt: Anzahl und Verän

Lfd Nr	Kennziffer	Berufsgruppe Ausbildungsberuf	1993	1994	Veränderung in %	1995
	80	Sicherheitsberufe, a.n.g.				
622	8041	Schornsteinfeger/in (Hw)	495	696	+ 40,6	701
623		Zusammen	495	696	+ 40,6	701
	82	Publizistische, Übersetzungs-, Bibliotheks- und verwandte Berufe				
624	8234	Fachangestellte(r) für Medien- und Informationsdienste (ÖD)	294	291	- 1,0	273
625		Zusammen	294	291	- 1,0	273
	83	Künstlerische und zugeordnete Berufe				
626	8345	Produktgestalter/in -Textil (IH)	82	53	- 35,4	48
627	8354	Film- und Videoreditor/in (IH)	-	-	-	-
628	8354	Mediengestalter/in Bild und Ton (IH)	-	-	-	-
629	8354	Mediengestalter/in Bild und Ton (Hw)	-	-	-	-
630	8354	Fachkraft für Veranstaltungstechnik (IH)	-	-	-	-
631	8361	Schauerwerbegestalter/in (Hw)	1	-	- 100,0	3
632	8361	Schauerwerbegestalter/in (IH)	1 221	1 176	- 3,7	1 204
633	8370	Fotograf/in (Hw)	967	950	- 1,8	900
634	8390	Schilder- und Lichtreklamehersteller/in (Hw)	357	415	+ 16,2	366
635		Zusammen	2 628	2 594	- 1,3	2 521
	85	Übrige Gesundheitsdienstberufe				
636	8561	Arzthelfer/in (FB)	13 737	14 259	+ 3,8	15 527
637	8562	Zahnarzthelfer/in (FB)	9 232	11 968	+ 29,6	12 351
638	8563	Tierarzthelfer/in (FB)	501	586	+ 17,0	621
639		Zusammen	23 470	26 813	+ 14,2	28 499
	90	Berufe in der Körperpflege				
640	9010	Friseur/in (Hw)	11 625	11 124	- 4,3	9 957
641		Zusammen	11 625	11 124	- 4,3	9 957
	91	Hotel- und Gaststättenberufe				
642	9120	Restaurantfachmann/Restaurantfachfrau (IH)	3 085	3 153	+ 2,2	2 497
643	9140	Hotelfachmann/Hotelfachfrau (IH)	612	588	- 3,9	562
644	9141	Hotelfachmann/Hotelfachfrau (IH)	6 791	8 482	+ 24,9	7 517
645	9151	Fachkraft im Gastgewerbe (IH)	710	665	- 6,3	669
646	9152	Helfer/in im Gastgewerbe*) (IH)	37	22	- 40,5	30
647		Zusammen	11 235	12 910	+ 14,9	11 275
	92	Haus- und ernährungswirtschaftliche Berufe				
648	9212	Hauswirtschafter/in (Lw)	885	720	- 18,6	675
649	9212	Hauswirtschafter/in (Hausw.)	3 603	7 226	+ 100,6	5 394
650	9212	Hauswirtschafter/in (IH)	-	-	-	-
651	9232	Hauswirtschaftshelfer/in*) (Hausw.)	129	134	+ 3,9	68
652	9232	Hauswirtschaftstechnische(r) Betnebshelfer/in*) (Hausw.)	736	1 299	+ 76,5	1 367
653	9232	Hauswirtschaftstechnische(r) Helfer/in*) (Hausw.)	102	107	+ 4,9	-
654		Zusammen	5 455	9 486	+ 73,9	7 504
	93	Reinigungs- und Entsorgungsberufe				
655	9310	Textilreinigerwerker/in*) (Hw)	4	6	+ 50,0	4
656	9310	Textilreiniger/in (Hw)	71	84	+ 18,3	38
657	9310	Textilreiniger/in (IH)	180	48	- 73,3	37
658	9340	Gebäudereiniger/in (Hw)	309	503	+ 62,8	465
659	9350	Ver- und Entsorger/in (IH)	149	176	+ 18,1	233
660	9350	Ver- und Entsorger/in (ÖD)	604	639	+ 5,8	797
661		Zusammen	1 317	1 456	+ 10,6	1 574
662		Insgesamt	527 370	544 560	+ 3,3	502 673

1993 - 1999 nach Ausbildungsberufen
 derung gegenüber dem Vorjahr

Veränderung in %	1996	Veränderung in %	1997	Veränderung in %	1998	Veränderung in %	1999	Veränderung in %	Lfd. Nr.
+ 0,7	856	+ 22,1	834	- 2,6	701	- 15,9	562	- 19,8	622
+ 0,7	856	+ 22,1	834	- 2,6	701	- 15,9	562	- 19,8	623
- 6,2	229	- 16,1	268	+ 17,0	291	+ 8,6	217	- 25,4	624
- 6,2	229	- 16,1	268	+ 17,0	291	+ 8,6	217	- 25,4	625
- 9,4	29	- 39,6	29	-	30	+ 3,4	30	-	626
-	-	-	-	-	-	-	12	-	627
-	-	-	18	-	42	+ 133,3	180	+ 328,6	628
-	-	-	-	-	-	-	8	-	629
-	-	-	-	-	-	-	17	-	630
-	1	- 66,7	-	- 100,0	-	-	-	-	631
+ 2,4	969	- 19,5	850	- 12,3	773	- 9,1	721	- 6,7	632
- 5,3	721	- 19,9	678	- 6,0	665	- 1,9	698	+ 5,0	633
- 11,8	329	- 10,1	376	+ 14,3	354	- 5,9	333	- 5,9	634
- 2,8	2 049	- 18,7	1 951	- 4,8	1 864	- 4,5	1 999	+ 7,2	635
+ 8,9	15 601	+ 0,5	14 789	- 5,2	16 007	+ 8,2	14 632	- 8,6	636
+ 3,2	10 547	- 14,6	12 050	+ 14,3	12 080	+ 0,2	11 977	- 0,9	637
+ 6,0	664	+ 6,9	675	+ 1,7	721	+ 6,8	809	+ 12,2	638
+ 6,3	26 812	- 5,9	27 514	+ 2,6	28 808	+ 4,7	27 418	- 4,8	639
- 10,5	10 268	+ 3,1	10 072	- 1,9	9 947	- 1,2	9 863	- 0,8	640
- 10,5	10 268	+ 3,1	10 072	- 1,9	9 947	- 1,2	9 863	- 0,8	641
- 20,8	2 661	+ 6,6	3 063	+ 15,1	3 125	+ 2,0	3 299	+ 5,6	642
- 4,4	487	- 13,3	464	- 4,7	464	-	400	- 13,8	643
- 11,4	7 494	- 0,3	7 839	+ 4,6	8 424	+ 7,5	8 400	- 0,3	644
+ 0,6	918	+ 37,2	1 029	+ 12,1	1 370	+ 33,1	1 549	+ 13,1	645
+ 36,4	49	+ 63,3	55	+ 12,2	78	+ 41,8	36	- 53,8	646
- 12,7	11 609	+ 3,0	12 450	+ 7,2	13 461	+ 8,1	13 684	+ 1,7	647
- 6,3	685	+ 1,5	654	- 4,5	612	- 6,4	634	+ 3,6	648
- 25,4	5 411	+ 0,3	5 124	- 5,3	5 327	+ 4,0	5 813	+ 9,1	649
-	-	-	-	-	-	-	1	-	650
- 49,3	129	+ 89,7	75	- 41,9	129	+ 72,0	151	+ 17,1	651
+ 5,2	1 355	- 0,9	1 276	- 5,8	1 572	+ 23,2	1 677	+ 6,7	652
- 100,0	-	-	-	-	-	-	-	-	653
- 20,9	7 580	+ 1,0	7 129	- 5,9	7 640	+ 7,2	8 276	+ 8,3	654
- 33,3	4	-	2	- 50,0	3	+ 50,0	4	+ 33,3	655
- 54,8	59	+ 55,3	88	+ 49,2	77	- 12,5	86	+ 11,7	656
- 22,9	65	+ 75,7	68	+ 4,6	94	+ 38,2	101	+ 7,4	657
- 7,6	604	+ 29,9	585	- 3,1	644	+ 10,1	755	+ 17,2	658
+ 32,4	211	- 9,4	202	- 4,3	206	+ 2,0	263	+ 27,7	659
+ 24,7	754	- 5,4	703	- 6,8	588	- 16,4	609	+ 3,6	660
+ 8,1	1 697	+ 7,8	1 648	- 2,9	1 612	- 2,2	1 818	+ 12,8	661
- 7,7	488 243	- 2,9	482 723	- 1,1	487 169	+ 0,9	491 239	+ 0,8	662

4.2 Bestandene Abschlussprüfungen
Von Frauen: Anzahl und Anteil an

Lfd Nr.	Kenn-ziffer	Berufsgruppe Ausbildungsberuf	1993	Anteil in %	1994	Anteil in %
	01	Landwirtschaftliche Berufe				
001	0110	Landwirt/in (Lw)	485	10,7	304	8,5
002	0120	Winzer/in (Lw)	28	16,8	18	11,9
003	0130	Landwirtschaftsfachwerker/in* (Lw)	1	5,0	2	25,0
004		Zusammen	514	10,9	324	8,7
	02	Tierwirtschaftliche Berufe				
005	0230	Tierwirt/in (Lw)	246	60,9	114	60,6
006	0236	Fischwirt/in (Lw)	3	3,9	3	4,7
007	0238	Pferdewirt/in (Lw)	331	69,5	311	68,2
008	0240	Tierpfleger/in (IH)	103	63,2	81	62,8
009		Zusammen	683	61,0	509	60,8
	05	Gartenbauberufe				
010	0510	Gärtner/in (Lw)	2 357	46,3	2 666	48,3
011	0510	Fachwerker/in im Gartenbau* (Lw)	3	7,1	6	18,2
012	0510	Gartenbaufachwerker/in* (Lw)	69	20,8	138	28,9
013	0510	Werker/in im Gartenbau* (Lw)	2	16,7	7	16,7
014	0530	Florist/in (IH)	2 796	96,6	2 807	96,6
015		Zusammen	5 227	62,4	5 624	62,6
	06	Forst-, Jagdberufe				
016	0615	Revierjäger/in (Lw)	-	-	-	-
017	0621	Forstwirt/in (Lw)	48	3,8	45	4,1
018		Zusammen	48	3,8	45	4,0
	07	Bergleute				
019	0701	Bergmechaniker (IH)	-	-	-	-
020	0702	Berg- und Maschinenmann (IH)	-	-	-	-
021		Zusammen	-	-	-	-
	08	Mineralgewinner, -aufbereiter				
022	0805	Aufbereitungsmechaniker/in (IH)	-	-	-	-
023		Zusammen	-	-	-	-
	10	Steinbearbeiter/Innen				
024	1010	Naturwerksteinmechaniker/in (Hw)	-	-	-	-
025	1010	Naturwerksteinmechaniker/in (IH)	-	-	1	7,1
026	1011	Steinmetz/in und Steinbildhauer/in (Hw)	77	17,7	54	13,0
027	1012	Steinmetz/in (IH)	6	10,5	3	5,2
028	1018	Diamantschleifer/in (IH)	-	-	1	100,0
029	1018	Edelsteingraveur/in (Hw)	-	-	2	40,0
030	1018	Edelsteingraveur/in (IH)	2	50,0	1	100,0
031	1018	Edelsteinschleifer/in (Hw)	1	33,3	-	-
032	1018	Edelsteinschleifer/in (IH)	2	40,0	2	20,0
033		Zusammen	88	17,1	64	12,7
	11	Baustoffhersteller/Innen				
034	1120	Verfahrensmechaniker/in in der Steine- und Erdenindustrie (IH)	-	-	-	-
035	1121	Betonfertigteilbauer/in (IH)	3	2,7	2	3,1
036	1121	Betonstein- und Terrazzohersteller/in (Hw)	-	-	-	-
037		Zusammen	3	2,3	2	2,3
	12	Keramiker/Innen				
038	1210	Keramiker/in (Hw)	121	84,0	109	80,7
039	1211	Figurenkeramformer/in (IH)	12	85,7	14	87,5
040	1211	Industriekeramiker/in (IH)	65	51,6	37	55,2
041	1211	Industriekeramiker/in (Hw)	-	-	-	-
042	1212	Kerammodelleinnchter/in (Hw)	-	-	-	-
043	1212	Kerammodelleinnchter/in (IH)	3	23,1	4	44,4
044	1212	Kerammodelleur/in (IH)	5	50,0	5	55,6
045		Zusammen	206	66,9	169	71,6

1993 - 1999 nach Ausbildungsberufen
bestandenen Prüfungen insgesamt

1995	Anteil in %	1996	Anteil in %	1997	Anteil in %	1998	Anteil in %	1999	Anteil in %	Lfd. Nr.
240	8,1	278	8,9	299	10,2	325	9,9	373	10,8	001
24	16,0	24	14,9	21	12,6	32	13,3	46	19,6	002
2	16,7	2	18,2	20	43,5	2	16,7	6	17,6	003
266	8,5	304	9,2	340	10,8	359	10,2	425	11,4	004
64	46,7	62	48,8	111	49,3	161	55,1	191	55,4	005
8	8,7	-	-	3	2,9	9	11,0	9	11,0	006
321	73,6	345	76,8	382	74,2	424	78,1	417	76,5	007
100	64,9	80	60,6	91	67,9	85	64,9	123	69,5	008
493	60,2	487	62,5	587	60,1	679	64,8	740	64,4	009
1 923	42,1	1 950	39,5	1 877	37,0	1 776	34,8	1 892	35,3	010
5	17,2	6	15,0	5	17,2	6	17,6	9	14,1	011
135	27,3	174	32,3	151	26,0	166	26,2	217	28,7	012
5	15,2	7	14,6	7	20,0	7	12,5	17	25,0	013
2 646	96,6	2 496	96,0	2 476	97,1	2 560	97,7	2 542	97,0	014
4 714	59,9	4 633	56,8	4 516	54,6	4 515	53,5	4 677	52,7	015
-	-	-	-	-	-	1	6,7	-	-	016
41	4,1	66	7,8	34	5,4	42	5,8	44	5,8	017
41	4,1	66	7,8	34	5,3	43	5,8	44	5,8	018
-	-	-	-	-	-	-	-	-	-	019
-	-	-	-	-	-	-	-	-	-	020
-	-	-	-	-	-	-	-	-	-	021
-	-	-	-	-	-	-	-	1	2,9	022
-	-	-	-	-	-	-	-	1	2,9	023
-	-	-	-	-	-	-	-	-	-	024
1	10,0	-	-	2	10,5	-	-	1	3,7	025
77	17,5	72	14,6	87	15,1	76	13,0	75	12,1	026
4	6,6	8	11,8	2	4,1	3	4,3	2	2,5	027
-	-	1	50,0	-	-	-	-	-	-	028
1	50,0	-	-	-	-	-	-	2	66,7	029
1	100,0	1	100,0	-	-	-	-	-	-	030
-	-	-	-	-	-	-	-	-	-	031
-	-	2	50,0	1	33,3	-	-	-	-	032
84	16,2	84	14,5	92	14,1	79	11,6	80	10,9	033
-	-	2	8,0	1	3,2	1	1,9	1	1,7	034
-	-	-	-	-	-	-	-	1	0,6	035
-	-	3	11,1	1	1,9	1	2,2	1	2,3	036
-	-	5	4,2	2	1,0	2	0,8	3	1,1	037
118	84,3	108	85,0	94	83,2	107	91,5	89	78,8	038
6	75,0	6	100,0	6	75,0	11	78,6	3	60,0	039
12	33,3	8	34,8	9	42,9	10	34,5	9	19,1	040
-	-	3	100,0	-	-	-	-	-	-	041
-	-	-	-	-	-	-	-	-	-	042
3	50,0	3	75,0	3	33,3	3	33,3	-	-	043
4	26,7	1	25,0	2	40,0	1	33,3	2	50,0	044
143	69,8	129	77,2	114	72,2	132	76,7	103	59,9	045

**4.2 Bestandene Abschlussprüfungen
Von Frauen: Anzahl und Anteil an**

Lfd Nr	Kenn-ziffer	Berufsgruppe Ausbildungsberuf	1993	Anteil in %	1994	Anteil in %
13 Berufe in der Glasherstellung und -bearbeitung						
046	1310	Industrieglasfertiger/in (IH)	47	29,4	5	5,8
047	1312	Glasmacher/in (IH)	3	11,5	1	10,0
048	1316	Glasapparatebauer/in (Hw)	5	33,3	1	33,3
049	1316	Glasapparatebauer/in (IH)	24	33,3	15	53,6
050	1316	Leuchtröhrenglasbläser/in (Hw)	-	-	1	100,0
051	1316	Leuchtröhrenglasbläser/in (IH)	5	26,3	2	50,0
052	1316	Thermometermacher/in (Hw)	-	-	-	-
053	1316	Thermometermacher/in (IH)	1	100,0	-	-
054	1350	Flachglasmechaniker/in (IH)	4	16,7	-	-
055	1350	Glasveredler/in (Hw)	2	33,3	1	14,3
056	1350	Glasveredler/in (IH)	27	65,9	5	50,0
057	1356	Feinoptiker/in (Hw)	3	42,9	-	-
058	1356	Feinoptiker/in (IH)	51	44,7	64	61,5
059	1358	Brillenoptikschleifer/in (IH)	16	76,2	10	58,8
060		Zusammen	188	37,2	105	35,1
14 Chemieberufe						
061	1410	Chemiebetriebsjungwerker/in (IH)	40	10,7	25	9,4
062	1410	Chemikant/in (IH)	430	16,8	184	7,6
063	1411	Pharmakant/in (IH)	70	60,3	46	58,2
064	1418	Wachszieher/in (Hw)	5	100,0	5	83,3
065	1421	Chemielaborjungwerker/in (IH)	87	54,7	76	59,4
066	1458	Vulkaniseur/in u Reifenmechaniker/in (Hw)	2	4,3	1	2,8
067		Zusammen	634	19,4	337	11,4
15 Kunststoffberufe						
068	1520	Verfahrensmechaniker/in für Kunststoff- und Kautschuktechnik (Hw)	-	-	-	-
069	1520	Verfahrensmechaniker/in für Kunststoff- und Kautschuktechnik (IH)	192	14,5	89	8,4
070		Zusammen	192	14,4	89	8,4
16 Papierherstellungs-, Papierverarbeitungsberufe						
071	1610	Papiermacher/in (IH)	22	6,5	7	2,7
072	1620	Verpackungsmittelmechaniker/in (Hw)	-	-	-	-
073	1620	Verpackungsmittelmechaniker/in (IH)	83	23,7	26	11,9
074		Zusammen	105	15,2	33	7,0
17 Druck- und Druckweiterverarbeitungsberufe						
075	1710	Schftsetzer/in (Hw)	38	56,7	56	56,0
076	1710	Mediengestalter/in für Digital- und Printmedien -Mediendesign (IH)	673	63,6	544	58,7
077	1720	Mediengestalter/in für Digital- und Printmedien o.n F (Hw)	32	46,4	38	69,1
078	1720	Mediengestalter/in für Digital- und Printmedien -Medienoperating (IH)	1 045	60,9	1 020	60,9
079	1721	Dekorvorlagenhersteller/in (IH)	-	-	-	-
080	1736	Flexograf/in (Hw)	2	28,6	3	100,0
081	1736	Flexograf/in (IH)	1	50,0	1	100,0
082	1739	Notenstecher/in (IH)	-	-	-	-
083	1740	Drucker/in (Hw)	75	27,4	41	19,5
084	1740	Drucker/in (IH)	129	7,1	118	6,9
085	1742	Steindruckler/in (Hw)	2	100,0	-	-
086	1749	Druckfachwerker/in*) (IH)	2	33,3	-	-
087	1749	Papier-Druck-Werker/in*) (IH)	5	62,5	3	50,0
088	1751	Siebdrucker/in (Hw)	46	59,7	47	56,0
089	1751	Siebdrucker/in (IH)	79	43,4	81	32,1
090	1752	Tapetendrucker/in (IH)	1	14,3	1	14,3
091	1761	Mediengestalter/in für Digital- und Printmedien -Medientechnik (IH)	50	70,4	21	50,0
092	1780	Buchbinder/in (Hw)	133	67,5	93	63,7
093	1780	Buchbinder/in (IH)	150	46,2	71	30,7
094	1784	Fertigmacher/in im Buchbinderhandwerk*) (Hw)	-	-	-	-
095	1785	Druckverarbeiter-Fachwerker/in*) (IH)	1	100,0	2	16,7
096		Zusammen	2 464	41,9	2 140	39,2
18 Berufe in der Holzbearbeitung, Holz- und Flechtwarenherstellung						
097	1810	Holzbearbeitungsmechaniker/in (Hw)	-	-	-	-
098	1810	Holzbearbeitungsmechaniker/in (IH)	8	4,3	5	3,3
099	1851	Drechsler/in -Eifenbeinschnitzer/in (Hw)	5	14,7	2	7,7
100	1852	Holzbildhauer/in (Hw)	18	52,9	11	45,8
101	1852	Holzbildhauer/in (IH)	2	66,7	-	-
102	1853	Bürsten- und Pinselmacher/in (Hw)	4	22,2	2	33,3
103	1853	Bürsten- und Pinselmacher/in (IH)	5	50,0	-	-

Statistisches Bundesamt, Fachserie 11, Reihe 3.S.1,
Berufliche Bildung 1978 - 1999

4.2 Bestandene Abschlussprüfungen
Von Frauen: Anzahl und Anteil an

Lfd Nr	Kenn-ziffer	Berufsgruppe Ausbildungsberuf		1993	Anteil in %	1994	Anteil in %
104	1854	Schirmmacher/in	(Hw)	1	100,0	-	-
105	1855	Holzspielzeugmacher/in	(Hw)	1	50,0	-	-
106	1855	Holzspielzeugmacher/in	(IH)	14	56,0	2	40,0
107	1858	Korbmacher/in	(Hw)	11	47,8	7	63,6
108	1858	Korb- und Flechtwerker/in*)	(Hw)	-	-	-	-
109		Zusammen		69	20,5	29	12,9
	19	Berufe in der Hütten- und Halbzeugindustrie					
110	1910	Verfahrensmechaniker/in in der Hütten- und Halbzeugindustrie	(IH)	18	3,1	11	2,2
111	1911	Hüttenwerker/in*)	(IH)	-	-	-	-
112	1944	Drahtzieher/in	(IH)	1	4,3	-	-
113		Zusammen		19	3,1	11	2,0
	20	Gießereiberufe					
114	2010	Gießereiarbeiter/in*)	(IH)	-	-	-	-
115	2010	Gießereimechaniker/in	(Hw)	-	-	-	-
116	2010	Gießereimechaniker/in	(IH)	5	1,9	1	0,4
117	2016	Metall- und Glockengießer/in	(Hw)	-	-	1	25,0
118		Zusammen		5	1,8	2	0,8
	21	Berufe in der spanlosen Metallverformung					
119	2123	Drahtwarenmacher/in	(IH)	-	-	-	-
120	2125	Kabeljungwerker/in	(IH)	6	7,3	-	-
121	2126	Federmacher/in	(IH)	1	11,1	-	-
122		Zusammen		7	7,7	-	-
	22	Berufe in der spanenden Metallverformung					
123	2200	Werkzeugmaschinenwerker/in*)	(IH)	-	-	-	-
124	2210	Dreher/in	(Hw)	4	1,4	9	3,9
125	2210	Werkzeugmaschinenwerker/in -Drehen*)	(IH)	-	-	-	-
126	2210	Dreher-Fachwerker/in*)	(IH)	-	-	1	25,0
127	2210	Werkzeugmaschinenspaner/in -Drehen*)	(Hw)	-	-	-	-
128	2210	Werkzeugmaschinenpaner/in -Drehen*)	(IH)	-	-	3	4,1
129	2211	Zerspanungsmechaniker/in -Drehtechnik	(Hw)	-	-	2	25,0
130	2211	Zerspanungsmechaniker/in -Drehtechnik	(IH)	280	6,9	317	6,7
131	2212	Zerspanungsmechaniker/in -Automatendrehtechnik	(IH)	9	2,9	10	3,1
132	2212	Revolverdreher/in	(IH)	-	-	-	-
133	2220	Werkzeugmaschinenwerker/in -Fräsen*)	(IH)	-	-	-	-
134	2220	Fräser/in	(IH)	2	3,2	2	3,6
135	2220	Fräser-Fachwerker/in*)	(IH)	-	-	-	-
136	2220	Werkzeugmaschinenpaner/in -Fräsen*)	(Hw)	1	9,1	-	-
137	2220	Werkzeugmaschinenpaner/in -Fräsen*)	(IH)	1	11,1	-	-
138	2221	Zerspanungsmechaniker/in -Frästechnik	(IH)	81	6,0	82	5,6
139	2240	Bohrer/in	(IH)	-	-	-	-
140	2250	Metallschleifer/in	(IH)	-	-	-	-
141	2250	Schleifer/in	(Hw)	-	-	-	-
142	2250	Schleifer/in	(IH)	2	8,3	-	-
143	2251	Zerspanungsmechaniker/in -Schleiftechnik	(IH)	35	15,7	32	15,0
144		Zusammen		415	6,5	458	6,4
	23	Berufe in der Metalloberflächenveredlung und Metallvergütung					
145	2310	Vorpolierer/in -Schmuck- und Kleingeräteherstellung	(IH)	2	100,0	-	-
146	2311	Feinpolierer/in	(Hw)	4	100,0	-	-
147	2311	Feinpolierer/in	(IH)	15	100,0	14	93,3
148	2340	Galvaniseur/in	(IH)	23	14,8	6	6,9
149	2340	Galvaniseur/in	(Hw)	1	5,0	-	-
150	2355	Emailschriftenmaler/in	(IH)	-	-	-	-
151		Zusammen		45	23,0	20	17,1
	24	Metallverbindungsberufe					
152	2410	Schweißer/in*)	(IH)	-	-	-	-
153	2410	Schweißwerker/in*)	(IH)	-	-	-	-
154	2412	Schmelzschweißer/in	(Hw)	1	20,0	-	-
155	2412	Anlagenmechaniker/in -Schweißtechnik	(IH)	4	0,8	-	-
156	2412	Konstruktionsmechaniker/in -Schweißtechnik	(IH)	-	-	-	-
157	2414	Elektro- und Schutzgasschweißer/in*)	(IH)	-	-	-	-
158		Zusammen		5	0,9	-	-

1993 - 1999 nach Ausbildungsberufen
bestandenen Prüfungen insgesamt

1995	Anteil in %	1996	Anteil in %	1997	Anteil in %	1998	Anteil in %	1999	Anteil in %	Lfd. Nr.
-	-	-	-	-	-	-	-	-	-	104
-	-	3	60,0	3	33,3	3	30,0	5	33,3	105
5	45,5	2	25,0	5	71,4	7	63,6	5	27,8	106
3	33,3	3	30,0	2	22,2	6	66,7	4	80,0	107
-	-	-	-	-	-	1	100,0	1	100,0	108
33	19,2	37	19,5	45	17,4	51	17,1	42	12,7	109
-	-	1	0,3	1	0,4	3	0,8	3	0,9	110
-	-	-	-	-	-	-	-	-	-	111
-	-	-	-	2	9,1	1	4,3	5	15,6	112
-	-	1	0,3	3	1,0	4	1,0	8	2,3	113
-	-	-	-	-	-	-	-	-	-	114
-	-	-	-	-	-	-	-	-	-	115
-	-	-	-	-	-	-	-	1	0,4	116
1	14,3	-	-	-	-	-	-	3	16,7	117
1	0,5	-	-	-	-	-	-	4	1,3	118
-	-	-	-	-	-	-	-	-	-	119
-	-	-	-	1	3,3	-	-	-	-	120
-	-	-	-	-	-	1	6,7	-	-	121
-	-	-	-	1	2,2	1	1,7	-	-	122
-	-	-	-	-	-	1	8,3	-	-	123
2	1,5	1	1,3	3	3,8	3	4,9	1	0,9	124
-	-	-	-	-	-	-	-	1	12,5	125
-	-	-	-	-	-	-	-	-	-	126
-	-	-	-	-	-	-	-	-	-	127
2	2,6	-	-	3	3,7	1	1,3	4	4,1	128
1	10,0	-	-	-	-	-	-	-	-	129
155	5,4	84	4,1	56	3,8	50	3,9	56	3,7	130
10	3,5	3	1,5	2	1,7	2	1,4	5	2,7	131
-	-	-	-	-	-	-	-	-	-	132
-	-	-	-	-	-	-	-	-	-	133
3	7,0	1	1,8	-	-	3	6,7	1	3,3	134
-	-	-	-	-	-	-	-	-	-	135
3	21,4	2	18,2	-	-	-	-	1	11,1	136
3	6,1	1	2,8	1	3,4	-	-	-	-	137
60	5,5	35	4,6	26	4,6	19	3,6	27	3,7	138
-	-	-	-	-	-	-	-	-	-	139
-	-	-	-	-	-	-	-	-	-	140
-	-	-	-	-	-	-	-	-	-	141
1	7,1	-	-	-	-	-	-	1	7,1	142
12	8,4	5	6,2	4	7,0	3	6,1	5	5,7	143
252	5,3	132	3,9	95	3,8	82	3,6	102	3,6	144
-	-	3	100,0	-	-	-	-	-	-	145
-	-	-	-	-	-	-	-	-	-	146
13	100,0	5	100,0	10	100,0	7	100,0	6	85,7	147
8	10,5	5	17,9	3	6,5	9	16,7	9	12,5	148
1	6,7	1	8,3	-	-	1	3,8	1	4,2	149
-	-	-	-	-	-	1	100,0	-	-	150
22	21,0	14	29,2	13	18,3	18	20,5	16	15,4	151
-	-	-	-	-	-	-	-	-	-	152
-	-	-	-	1	11,1	-	-	-	-	153
-	-	-	-	-	-	-	-	-	-	154
-	-	-	-	1	0,5	-	-	1	0,5	155
-	-	-	-	-	-	-	-	-	-	156
-	-	-	-	1	33,3	-	-	-	-	157
-	-	-	-	3	1,5	-	-	1	0,4	158

4.2 Bestandene Abschlussprüfungen

Von Frauen: Anzahl und Anteil an

Lfd Nr	Kenn-ziffer	Berufsgruppe Ausbildungsberuf		1993	Anteil in %	1994	Anteil in %
25 Metall- und Anlagenbauberufe							
159	2520	Anlagenmechaniker/in -Apparatetechnik	(IH)	2	0,4	4	0,7
160	2520	Behälter- und Apparatebauer/in	(Hw)	1	2,7	-	-
161	2540	Metallbauer/in	(Hw)	53	1,3	50	1,1
162	2540	Metallfachpraktiker/in*)	(Hw)	-	-	-	-
163	2540	Schlosserwerker/in*)	(IH)	-	-	-	-
164	2540	Schlosser-Fachwerker/in*)	(Hw)	-	-	-	-
165	2540	Schlosser-Fachwerker/in*)	(IH)	1	4,0	-	-
166	2540	Metallbearbeiter/in -Schlosser*)	(IH)	-	-	-	-
167	2541	Konstruktionsmechaniker/in -Ausrüstungstechnik	(IH)	9	1,1	24	2,6
168	2550	Konstruktionsmechaniker/in -Metall- und Schiffbautechnik	(IH)	9	0,7	12	0,6
169	2550	Konstruktionsmechaniker/in -Metall- und Schiffbautechnik	(Hw)	-	-	-	-
170	2591	Rollladen- und Jalousiebauer/in	(Hw)	4	4,3	1	1,5
171		Zusammen		79	1,2	91	1,1
26 Blechkonstruktions- und Installationsberufe							
172	2610	Klempner/in	(Hw)	1	0,4	2	0,8
173	2640	Anlagenmechaniker/in -Versorgungstechnik	(Hw)	-	-	-	-
174	2640	Anlagenmechaniker/in -Versorgungstechnik	(IH)	14	1,1	18	1,2
175	2650	Konstruktionsmechaniker/in -Feinblechbautechnik	(Hw)	-	-	-	-
176	2650	Konstruktionsmechaniker/in -Feinblechbautechnik	(IH)	32	3,4	45	4,7
177	2661	Kälteanlagenbauer/in	(Hw)	5	1,7	4	1,1
178	2671	Gas- und Wasserinstallateur/in	(Hw)	51	0,8	74	0,9
179	2680	Zentralheizungs- und Lüftungsbauer/in	(Hw)	24	0,5	19	0,3
180		Zusammen		127	0,9	162	1,0
27 Maschinenbau- und -wartungsberufe							
181	2730	Industriemechaniker/in -Maschinen- und Systemtechnik	(IH)	261	3,0	280	3,0
182	2730	Maschinenbaumechaniker/in	(Hw)	49	2,0	29	1,3
183	2740	Industriemechaniker/in -Betriebstechnik	(Hw)	-	-	-	-
184	2740	Industriemechaniker/in -Betriebstechnik	(IH)	229	2,2	289	2,6
185	2760	Industriemechaniker/in -Produktionstechnik	(IH)	127	6,1	157	6,8
186	2781	Teilezunchter/in	(Hw)	-	-	-	-
187	2781	Teilezunchter/in	(IH)	121	8,6	43	3,8
188	2782	Gerätezusammensetzer/in	(IH)	-	-	-	-
189	2782	Maschinenzusammensetzer/in	(IH)	-	-	-	-
190	2782	Fertigungsmechaniker/in	(IH)	-	-	-	-
191		Zusammen		787	3,1	798	3,0
28 Fahr-, Flugzeugbau- und -wartungsberufe							
192	2810	Autofachwerker/in*)	(Hw)	-	-	-	-
193	2810	Automobilmechaniker/in	(IH)	39	2,9	36	2,4
194	2810	Kraftfahrzeugmechaniker/in	(Hw)	251	1,4	272	1,5
195	2810	Automobilmechaniker/in	(Hw)	-	-	-	-
196	2813	Zweiradmechaniker/in	(Hw)	11	5,5	13	4,9
197	2813	Zweiradmechanikerwerker/in*)	(Hw)	-	-	-	-
198	2821	Landmaschinenmechaniker/in	(Hw)	1	0,1	9	0,4
199	2830	Fluggerätmechaniker/in	(Hw)	-	-	-	-
200	2830	Fluggerätmechaniker/in	(IH)	34	3,9	30	3,7
201	2870	Karosserie- und Fahrzeugbauer/in	(Hw)	8	0,6	10	0,8
202	2872	Karosseriebearbeiter/in*)	(Hw)	-	-	-	-
203		Zusammen		344	1,4	370	1,5
29 Werkzeug- und Formenbauberufe							
204	2900	Werkzeugmacher/in	(Hw)	25	2,9	26	3,0
205	2921	Werkzeugmechaniker/in -Stanz- und Umformtechnik	(Hw)	-	-	-	-
206	2921	Werkzeugmechaniker/in -Stanz- und Umformtechnik	(IH)	197	4,3	210	4,5
207	2931	Werkzeugmechaniker/in -Formentechnik	(IH)	70	4,5	58	3,7
208	2931	Werkzeugmechaniker/in -Formentechnik	(Hw)	-	-	-	-
209	2940	Graveur/in	(Hw)	22	47,8	21	38,9
210	2951	Chirurgiemechaniker/in	(Hw)	5	3,9	2	8,0
211	2951	Werkzeugmechaniker/in -Instrumententechnik	(Hw)	-	-	-	-
212	2951	Werkzeugmechaniker/in -Instrumententechnik	(IH)	6	16,7	3	11,5
213	2952	Schneidwerkzeugmechaniker/in	(Hw)	-	-	1	12,5
214		Zusammen		325	4,5	321	4,4
30 Feinwerktechnische und verwandte Berufe							
215	3000	Feinmechaniker/in	(Hw)	40	9,3	52	13,0
216	3000	Industriemechaniker/in -Geräte- und Feinwerktechnik	(IH)	383	10,4	409	10,8
217	3000	Metallbildner/in	(Hw)	5	18,5	18	48,6
218	3003	Büchsenmacher/in	(Hw)	-	-	-	-

Statistisches Bundesamt, Fachserie 11, Reihe 3.S.1,
Berufliche Bildung 1978 - 1999

1993 - 1999 nach Ausbildungsberufen
bestandenen Prüfungen insgesamt

1995	Anteil in %	1996	Anteil in %	1997	Anteil in %	1998	Anteil in %	1999	Anteil in %	Lfd. Nr.
1	0,3	1	0,3	1	0,4	2	1,1	1	0,4	159
-	-	-	-	-	-	1	3,4	1	4,3	160
42	1,0	37	0,9	37	1,0	48	1,1	56	1,1	161
-	-	-	-	-	-	-	-	-	-	162
-	-	-	-	-	-	-	-	-	-	163
-	-	-	-	-	-	1	1,5	-	-	164
-	-	-	-	1	50,0	-	-	-	-	165
-	-	-	-	5	3,2	2	1,1	3	1,6	166
13	2,0	6	1,0	2	0,4	5	0,9	6	1,3	167
15	1,1	4	0,4	2	0,2	4	0,5	3	0,3	168
-	-	-	-	-	-	-	-	-	-	169
2	3,2	3	4,2	5	4,0	5	3,7	1	0,7	170
73	1,1	51	0,9	53	0,9	68	1,1	71	1,0	171
4	1,5	2	0,5	4	1,2	6	1,0	8	1,4	172
-	-	-	-	-	-	-	-	-	-	173
3	0,3	7	0,8	5	0,5	7	0,9	-	-	174
1	12,5	-	-	-	-	-	-	-	-	175
31	4,1	16	2,4	27	4,7	13	2,4	22	3,4	176
4	1,3	4	0,9	3	0,8	1	0,3	1	0,2	177
61	0,8	61	0,7	76	0,9	86	0,9	54	0,6	178
14	0,2	19	0,3	23	0,3	27	0,4	20	0,3	179
118	0,7	109	0,6	138	0,8	140	0,7	105	0,6	180
169	2,2	140	2,3	126	2,5	87	1,9	126	2,4	181
26	1,5	17	1,2	14	1,1	19	1,6	21	1,5	182
-	-	-	-	-	-	-	-	-	-	183
174	2,0	117	1,8	130	2,1	116	2,2	120	2,2	184
111	5,8	64	4,3	51	4,0	76	5,6	80	5,0	185
-	-	-	-	-	-	-	-	-	-	186
20	2,2	30	3,7	27	2,6	33	3,0	36	2,8	187
1	50,0	1	50,0	-	-	3	33,3	6	40,0	188
-	-	-	-	-	-	-	-	-	-	189
-	-	-	-	-	-	-	-	-	-	190
501	2,4	369	2,2	348	2,3	334	2,5	389	2,6	191
-	-	-	-	-	-	-	-	-	-	192
35	3,4	35	3,8	21	2,5	36	4,7	35	4,4	193
287	1,6	336	1,9	256	1,5	276	1,7	305	1,8	194
-	-	-	-	-	-	-	-	-	-	195
26	7,8	21	4,6	41	10,0	23	6,3	25	5,5	196
-	-	-	-	-	-	-	-	-	-	197
11	0,8	1	0,1	3	0,3	3	0,3	3	0,2	198
-	-	-	-	-	-	-	-	-	-	199
33	3,9	33	4,7	35	5,4	24	3,5	22	3,6	200
11	0,7	13	0,8	8	0,6	6	0,4	6	0,4	201
-	-	-	-	-	-	-	-	-	-	202
403	1,7	439	1,9	364	1,7	368	1,8	396	1,8	203
16	2,4	9	1,8	10	2,7	6	1,8	9	1,9	204
-	-	-	-	-	-	-	-	-	-	205
148	4,5	94	3,8	71	3,6	57	3,6	74	3,9	206
53	4,0	33	3,1	26	3,0	12	1,7	14	1,7	207
-	-	-	-	-	-	-	-	-	-	208
24	50,0	21	55,3	7	31,8	10	37,0	9	42,9	209
2	5,1	6	14,0	2	6,7	1	4,3	2	11,1	210
-	-	-	-	-	-	-	-	-	-	211
7	25,9	2	10,5	3	15,0	-	-	1	5,6	212
-	-	1	12,5	-	-	-	-	-	-	213
250	4,6	166	4,0	119	3,6	86	3,2	109	3,3	214
27	9,5	20	8,1	22	9,1	22	8,1	24	8,4	215
252	8,0	158	6,2	106	5,2	105	5,2	134	6,2	216
6	25,0	1	3,8	5	22,7	4	18,2	3	13,6	217
-	-	-	-	2	4,8	1	2,8	-	-	218

Statistisches Bundesamt, Fachserie 11, Reihe 3.S.1,
Berufliche Bildung 1978 - 1999

4.2 Bestandene Abschlussprüfungen

· Von Frauen: Anzahl und Anteil an

Lfd Nr	Kenn-ziffer	Berufsgruppe Ausbildungsberuf		1993	Anteil in %	1994	Anteil in %
219	3008	Schmuckwerker/in*)	(IH)	-	-	7	87,5
220	3021	Goldschmied/in	(Hw)	356	66,3	360	73,3
221	3021	Goldschmied/in	(IH)	81	64,3	82	67,8
222	3022	Silberschmied/in	(Hw)	3	42,9	3	42,9
223	3022	Silberschmied/in	(IH)	2	66,7	-	-
224	3023	Edelsteinfasser/in	(IH)	7	30,4	4	30,8
225	3023	Edelsteinfasser/in	(Hw)	1	50,0	-	-
226	3031	Zahntechniker/in	(Hw)	1 180	64,7	1 570	62,5
227	3041	Augenoptiker/in	(Hw)	1 096	71,0	1 385	71,8
228	3051	Klavierstimmer/in*)	(Hw)	-	-	-	-
229	3051	Klavier- und Cembalobauer/in	(Hw)	3	15,0	3	20,0
230	3051	Klavier- und Cembalobauer/in	(IH)	4	10,0	2	8,0
231	3052	Orgel- und Harmoniumbauer/in	(Hw)	5	8,1	4	6,3
232	3052	Orgel- und Harmoniumbauer/in	(IH)	-	-	-	-
233	3053	Metallblasinstrumenten- und Schlagzeugmacher/in	(Hw)	4	16,7	1	6,7
234	3053	Metallblasinstrumentenmacher/in	(IH)	-	-	-	-
235	3054	Bogenmacher/in	(Hw)	-	-	-	-
236	3054	Geigenbauer/in	(Hw)	7	43,8	1	12,5
237	3055	Zupfinstrumentenmacher/in	(Hw)	1	8,3	-	-
238	3056	Holzblasinstrumentenmacher/in	(Hw)	-	-	1	14,3
239	3056	Holzblasinstrumentenmacher/in	(IH)	2	28,6	-	-
240	3058	Handzuginstrumentenmacher/in	(Hw)	5	31,3	-	-
241	3058	Handzuginstrumentenmacher/in	(IH)	3	60,0	1	33,3
242	3071	Orthopädiemechaniker/in und Bandagist/in	(Hw)	116	35,5	106	32,7
243	3080	Uhrmacher/in	(Hw)	54	41,9	36	31,3
244	3080	Uhrmacher/in	(IH)	22	95,7	10	71,4
245	3093	Biologiemodellmacher/in	(IH)	6	85,7	3	75,0
246		Zusammen		3 386	37,8	4 058	40,8
31 Elektroberufe							
247	3100	Elektroinstallateur/in	(Hw)	95	0,9	94	0,8
248	3100	Elektroinstallationspraktiker/in*)	(IH)	-	-	-	-
249	3100	Elektrowerker/in*)	(IH)	-	-	-	-
250	3100	Elektriker/in*)	(IH)	-	-	-	-
251	3100	Elektroinstallationswerker/in*)	(Hw)	-	-	-	-
252	3111	Energieelektroniker/in -Anlagentechnik	(Hw)	1	4,3	-	-
253	3111	Energieelektroniker/in -Anlagentechnik	(IH)	82	1,9	101	2,0
254	3111	Elektroanlagenfachkraft*)	(IH)	-	-	-	-
255	3111	Elektroanlagenmonteur/in	(IH)	-	-	-	-
256	3112	Energieelektroniker/in -Betriebstechnik	(IH)	173	2,9	199	3,1
257	3121	Kommunikationselektroniker/in -Telekommunikationstechnik	(Hw)	-	-	-	-
258	3121	Kommunikationselektroniker/in -Telekommunikationstechnik	(IH)	48	6,2	75	7,4
259	3121	Kommunikationselektroniker/in -Telekommunikationstechnik	(ÖD)	212	5,7	273	6,8
260	3125	Femmeldeanlagenelektroniker/in	(Hw)	5	3,2	6	3,6
261	3130	Elektromaschinenbauer/in	(Hw)	-	-	3	0,8
262	3131	Elektromaschinenmonteur/in	(IH)	13	7,0	15	6,1
263	3151	Radio- und Fernsehtechniker/in	(Hw)	62	2,8	31	1,4
264	3153	Hörgeräteakustiker/in	(Hw)	98	62,0	129	54,4
265	3161	Elektromechaniker/in	(Hw)	63	7,7	38	4,8
266	3162	Industrieelektroniker/in -Produktionstechnik	(Hw)	-	-	-	-
267	3162	Industrieelektroniker/in -Produktionstechnik	(IH)	106	8,4	83	6,5
268	3162	Mikrotechnologe/Mikrotechnologin	(IH)	-	-	-	-
269	3163	Elektrogerätezusammenbauer/in*)	(IH)	7	17,1	6	17,6
270	3163	Industrieelektroniker/in -Gerätetechnik	(IH)	267	8,5	343	9,7
271	3163	Nachrichtengerätemechaniker/in*)	(IH)	2	4,3	7	18,9
272	3163	Elektrogerätefachkraft*)	(IH)	-	-	-	-
273	3163	Elektriker/in -Gerätetechnik*)	(IH)	-	-	1	14,3
274	3163	Elektronikgerätemechaniker/in*)	(IH)	-	-	-	-
275	3165	Prozessleitetelektroniker/in	(IH)	73	6,8	68	6,0
276	3171	Kommunikationselektroniker/in -Informationstechnik	(Hw)	-	-	-	-
277	3171	Kommunikationselektroniker/in -Informationstechnik	(IH)	183	6,9	205	6,9
278	3171	Informationselektroniker/in	(Hw)	-	-	-	-
279	3171	Informations- und Telekommunikationssystem-Elektroniker/in	(IH)	-	-	-	-
280	3172	Kommunikationselektroniker/in -Funktechnik	(Hw)	-	-	-	-
281	3172	Kommunikationselektroniker/in -Funktechnik	(IH)	51	5,5	66	6,7
282	3175	Büroinformationselektroniker/in	(Hw)	13	2,8	38	6,7
283	3181	Kraftfahrzeugelektriker/in	(Hw)	18	1,6	14	1,3
284	3181	Kraftfahrzeugelektriker/in	(IH)	17	10,2	10	5,6
285		Zusammen		1 589	3,9	1 805	4,1
32 Montierer/innen und Metallberufe, a.n.g.							
286	3231	Maschinenwerker/in*)	(IH)	-	-	-	-
287	3231	Metallfachwerker/in*)	(Hw)	-	-	2	2,9
288	3231	Produktionsfacharbeiter/in -Metall*)	(IH)	-	-	-	-

1993 - 1999 nach Ausbildungsberufen
bestandenen Prüfungen insgesamt

1995	Anteil in %	1996	Anteil in %	1997	Anteil in %	1998	Anteil in %	1999	Anteil in %	Lfd. Nr.
-	-	-	-	7	70,0	2	50,0	-	-	219
324	66,9	322	70,8	264	68,8	282	70,9	259	72,1	220
20	76,9	42	67,7	25	69,4	28	73,7	22	62,9	221
4	50,0	1	33,3	1	20,0	3	50,0	1	33,3	222
1	25,0	-	-	-	-	-	-	2	100,0	223
1	25,0	4	36,4	-	-	-	-	1	50,0	224
-	-	-	-	-	-	-	-	-	-	225
1 949	58,5	2 128	58,3	1 653	53,2	1 653	53,8	1 657	52,8	226
1 568	74,2	1 572	73,2	1 303	70,2	1 401	71,7	1 401	71,6	227
1	33,3	1	50,0	1	33,3	-	-	1	33,3	228
4	16,0	-	-	3	21,4	3	15,0	5	23,8	229
3	13,0	2	20,0	1	6,3	5	50,0	4	26,7	230
11	21,2	3	7,3	9	15,3	9	14,5	12	18,8	231
-	-	1	25,0	1	25,0	2	33,3	-	-	232
-	-	2	8,7	1	5,3	1	7,7	3	18,8	233
-	-	-	-	-	-	-	-	-	-	234
-	-	-	-	-	-	1	33,3	-	-	235
3	75,0	4	33,3	5	55,6	7	43,8	3	50,0	236
-	-	1	25,0	2	25,0	1	11,1	1	33,3	237
2	33,3	6	60,0	2	50,0	2	22,2	4	36,4	238
1	33,3	1	20,0	5	50,0	1	20,0	1	12,5	239
-	-	1	100,0	2	100,0	-	-	1	33,3	240
1	25,0	1	20,0	1	20,0	2	33,3	1	25,0	241
75	22,9	124	30,7	131	32,2	180	36,2	131	25,5	242
43	38,7	36	31,9	35	37,2	28	33,3	35	38,5	243
2	50,0	2	100,0	1	33,3	4	66,7	-	-	244
5	83,3	2	28,6	6	85,7	2	66,7	1	100,0	245
4 303	42,6	4 435	45,1	3 594	42,8	3 749	43,6	3 707	42,4	246
107	0,9	135	1,1	84	0,7	134	1,0	119	0,9	247
-	-	-	-	-	-	-	-	-	-	248
-	-	1	9,1	-	-	-	-	-	-	249
-	-	-	-	-	-	-	-	-	-	250
-	-	-	-	-	-	-	-	-	-	251
1	8,3	-	-	-	-	-	-	-	-	252
83	1,9	74	1,9	54	1,5	65	1,9	52	1,6	253
-	-	-	-	-	-	-	-	-	-	254
-	-	-	-	-	-	-	-	-	-	255
141	2,6	89	1,9	111	2,6	58	1,6	96	2,5	256
-	-	-	-	-	-	-	-	-	-	257
40	3,9	30	3,3	23	2,8	31	3,8	66	4,3	258
160	4,5	123	4,3	87	4,0	20	3,9	-	-	259
12	6,1	16	6,0	7	3,8	4	2,4	3	1,6	260
3	0,9	4	1,3	3	1,2	3	1,3	5	1,7	261
7	3,9	1	0,8	2	1,8	5	8,1	1	1,1	262
36	1,7	26	1,4	29	1,8	24	1,7	10	0,9	263
143	55,2	219	61,2	191	57,9	131	55,7	143	49,7	264
14	2,3	17	3,0	15	3,5	13	3,4	14	3,1	265
-	-	-	-	-	-	-	-	-	-	266
64	6,0	34	3,8	34	4,0	35	4,3	43	4,8	267
-	-	-	-	-	-	-	-	-	-	268
7	11,3	3	3,5	2	2,0	7	6,5	5	4,8	269
114	5,4	68	4,3	58	3,8	57	4,2	52	3,7	270
2	2,8	3	6,1	6	8,7	5	8,6	3	6,1	271
3	21,4	2	6,7	3	9,1	1	2,2	1	2,4	272
-	-	-	-	-	-	-	-	2	9,5	273
-	-	-	-	-	-	-	-	1	14,3	274
28	4,9	24	4,4	21	3,9	10	2,1	24	4,5	275
1	33,3	-	-	-	-	-	-	-	-	276
136	5,4	86	4,4	101	5,6	69	3,9	77	4,1	277
-	-	-	-	-	-	-	-	-	-	278
-	-	-	-	-	-	-	-	1	7,7	279
-	-	-	-	-	-	-	-	-	-	280
50	5,4	45	5,7	29	3,9	27	3,8	25	3,5	281
64	9,6	62	10,9	41	6,8	40	6,5	26	4,5	282
20	1,9	23	2,1	19	2,1	25	2,9	23	2,7	283
8	4,0	12	5,2	11	5,4	12	7,0	12	5,1	284
1 244	3,2	1 097	3,1	931	2,8	776	2,5	804	2,6	285
-	-	-	-	-	-	-	-	-	-	286
5	9,6	1	1,9	2	2,3	-	-	3	7,5	287
-	-	-	-	-	-	-	-	-	-	288

**4.2 Bestandene Abschlussprüfungen
Von Frauen: Anzahl und Anteil an**

Lfd Nr	Kenn-ziffer	Berufsgruppe Ausbildungsberuf		1993	Anteil in %	1994	Anteil in %
289	3231	Metallwerker/in*	(Hw)	-	-	-	-
290	3231	Metallwerker/in*	(IH)	4	3,0	4	4,9
291	3232	Industriefachhelfer/in*)	(IH)	2	11,1	2	5,6
292	3232	Industriewerker/in*)	(IH)	-	-	-	-
293	3239	Metallbearbeiter/in*)	(Hw)	6	4,4	4	1,8
294	3239	Metallbearbeiter/in*)	(IH)	10	4,1	11	3,0
295	3239	Metallfeinbearbeiter/in*)	(Hw)	1	3,1	-	-
296	3239	Metallfeinbearbeiter/in*)	(IH)	1	0,8	5	2,9
297		Zusammen		24	3,1	28	2,8
33 Spinnberufe							
298	3311	Textilmechaniker/in -Spinnerei	(IH)	13	29,5	2	7,7
299	3312	Textilmaschinenführer/in -Spinnerei	(IH)	50	46,7	24	43,6
300	3323	Seiler/in	(Hw)	-	-	-	-
301		Zusammen		63	41,2	26	32,1
34 Berufe in der Textilherstellung							
302	3410	Weber/in	(Hw)	31	91,2	28	96,6
303	3411	Textilmaschinenführer/in -Weberei	(IH)	86	29,5	36	22,4
304	3412	Textilmechaniker/in -Weberei	(IH)	15	11,8	6	7,5
305	3413	Textilmechaniker/in -Bandweberei	(IH)	3	25,0	4	26,7
306	3416	Textilstopfer/in	(IH)	36	100,0	20	95,2
307	3440	Stricker/in	(Hw)	8	100,0	1	50,0
308	3441	Textilmaschinenführer/in -Maschinenindustrie	(IH)	46	58,2	10	30,3
309	3442	Textilmechaniker/in -Maschinenindustrie	(IH)	8	17,8	6	21,4
310	3491	Textilmaschinenführer/in -Tuftung	(IH)	4	23,5	1	6,3
311	3492	Textilmechaniker/in -Tuftung	(IH)	4	33,3	3	50,0
312	3493	Textilmaschinenführer/in -Vliesstoff	(IH)	2	8,7	1	4,3
313	3494	Textilmechaniker/in -Vliesstoff	(IH)	-	-	-	-
314	3496	Schmucktextilienhersteller/in	(IH)	39	95,1	20	87,0
315	3496	Schmucktextilienhersteller/in	(Hw)	-	-	-	-
316		Zusammen		282	38,2	136	30,6
35 Berufe in der Textilverarbeitung							
317	3511	Bekleidungsschneider/in	(Hw)	1	100,0	-	-
318	3511	Modeschneider/in	(IH)	1 599	96,4	1 128	96,2
319	3512	Fachpraktiker/in im Herrenschneiderhandwerk*)	(Hw)	-	-	1	100,0
320	3512	Herrenschneider/in	(Hw)	114	76,0	97	85,1
321	3513	Damenschneider/in	(Hw)	1 237	97,6	1 019	97,4
322	3513	Fachpraktiker/in im Damenschneiderhandwerk*)	(Hw)	-	-	-	-
323	3521	Bekleidungsteilenäher/in*)	(IH)	7	100,0	3	100,0
324	3521	Näher/in im Damenschneiderhandwerk*)	(Hw)	12	100,0	9	81,8
325	3522	Modenäher/in	(Hw)	6	100,0	7	100,0
326	3522	Modenäher/in	(IH)	3 283	96,9	2 429	96,7
327	3526	Änderungsnäher/in*)	(Hw)	-	-	-	-
328	3530	Wäscheschneider/in	(Hw)	18	100,0	6	100,0
329	3533	Näher/in im Wäscheschneiderhandwerk*)	(Hw)	11	91,7	-	-
330	3541	Hut- und Mützenmacher/in	(Hw)	2	100,0	1	100,0
331	3543	Modist/in	(Hw)	33	100,0	23	92,0
332	3543	Modist/in	(IH)	9	100,0	7	100,0
333	3581	Segelmacher/in	(Hw)	7	25,0	4	30,8
334	3582	Technische(r) Konfektionär/in	(IH)	26	66,7	8	50,0
335	3591	Sticker/in	(Hw)	16	88,9	14	100,0
336	3592	Tapisserist/in	(IH)	-	-	-	-
337		Zusammen		6 381	96,0	4 756	96,1
36 Textilveredler/Innen							
338	3610	Textilmaschinenführer/in -Veredlung	(IH)	38	23,0	18	19,8
339	3610	Textilveredler/in	(IH)	28	23,1	19	21,3
340		Zusammen		66	23,1	37	20,6
37 Berufe in der Lederherstellung, Leder- und Fellverarbeitung							
341	3710	Gerber/in	(Hw)	-	-	-	-
342	3710	Gerber/in	(IH)	6	21,4	-	-
343	3720	Schuhmacher/in	(Hw)	21	16,9	20	22,2
344	3722	Orthopädienschuhmacher/in	(Hw)	37	19,5	48	22,5
345	3730	Schuhfertiger/in	(IH)	135	75,8	33	66,0
346	3731	Schäftemacher/in*)	(Hw)	-	-	-	-
347	3733	Schuh- und Lederwarenstepper/in	(Hw)	1	100,0	1	100,0
348	3733	Schuh- und Lederwarenstepper/in	(IH)	36	100,0	29	100,0

1993 - 1999 nach Ausbildungsberufen
bestandenen Prüfungen insgesamt

1995	Anteil in %	1996	Anteil in %	1997	Anteil in %	1998	Anteil in %	1999	Anteil in %	Lfd. Nr.
-	-	-	-	-	-	-	-	-	-	289
3	3,1	4	4,9	-	-	-	-	6	5,5	290
1	7,7	1	5,9	-	-	1	4,5	-	-	291
-	-	-	-	-	-	-	-	-	-	292
1	0,5	2	0,8	3	1,4	2	0,9	-	-	293
5	1,4	6	2,0	1	1,0	-	-	3	2,8	294
1	2,4	2	6,1	-	-	2	5,4	-	-	295
3	2,3	8	6,0	5	3,6	5	3,9	3	2,3	296
19	2,0	24	2,7	11	1,6	10	1,5	15	2,2	297
-	-	2	15,4	3	18,8	3	60,0	1	6,3	298
19	45,2	21	35,0	25	58,1	11	33,3	16	33,3	299
-	-	-	-	-	-	-	-	-	-	300
19	31,1	23	30,7	28	43,1	14	35,0	17	25,8	301
29	93,5	34	97,1	32	86,5	15	93,8	23	92,0	302
21	20,8	51	37,0	58	31,0	37	21,5	45	20,6	303
8	13,8	6	18,2	5	12,8	9	16,7	3	5,5	304
3	21,4	1	14,3	1	20,0	-	-	2	18,2	305
15	100,0	20	100,0	22	95,7	18	100,0	27	96,4	306
3	100,0	-	-	-	-	1	100,0	1	100,0	307
6	26,1	11	33,3	23	50,0	15	32,6	15	21,1	308
3	9,7	3	15,0	4	26,7	7	31,8	1	7,7	309
4	30,8	2	15,4	-	-	3	17,6	2	8,3	310
2	25,0	-	-	1	10,0	-	-	1	14,3	311
8	28,6	4	21,1	3	18,8	4	8,7	7	23,3	312
-	-	-	-	-	-	1	12,5	-	-	313
3	100,0	3	75,0	11	91,7	9	69,2	7	100,0	314
-	-	-	-	-	-	-	-	1	100,0	315
105	31,1	135	40,7	160	39,7	119	28,2	135	27,1	316
-	-	-	-	-	-	-	-	1	100,0	317
1 050	95,3	472	96,3	408	94,9	428	95,5	432	95,2	318
-	-	-	-	1	50,0	-	-	1	100,0	319
75	79,8	64	77,1	58	79,5	55	79,7	65	85,5	320
744	94,8	675	97,7	594	97,4	594	96,3	582	91,9	321
-	-	-	-	9	100,0	12	100,0	9	100,0	322
4	100,0	2	100,0	6	100,0	1	100,0	-	-	323
4	100,0	6	100,0	4	100,0	2	100,0	2	66,7	324
9	100,0	5	100,0	3	100,0	2	100,0	5	100,0	325
2 307	96,9	1 637	96,9	1 549	96,8	976	96,3	990	97,4	326
5	100,0	3	100,0	-	-	-	-	1	100,0	327
1	100,0	11	100,0	7	100,0	2	100,0	2	100,0	328
-	-	-	-	-	-	-	-	-	-	329
-	-	-	-	-	-	1	100,0	-	-	330
26	100,0	30	96,8	32	94,1	22	100,0	23	92,0	331
2	100,0	4	100,0	-	-	2	100,0	4	100,0	332
25	55,6	27	60,0	9	34,6	4	23,5	3	17,6	333
5	38,5	4	33,3	5	45,5	9	50,0	6	35,3	334
10	100,0	6	100,0	10	90,9	10	100,0	12	100,0	335
1	100,0	1	100,0	-	-	1	100,0	1	100,0	336
4 268	95,2	2 947	95,7	2 695	95,3	2 121	94,8	2 139	93,9	337
19	22,4	16	18,4	30	27,8	31	21,8	25	15,4	338
14	25,0	14	35,0	13	26,0	10	19,6	21	28,0	339
33	23,4	30	23,6	43	27,2	41	21,2	46	19,4	340
-	-	-	-	-	-	1	33,3	1	50,0	341
2	15,4	-	-	-	-	1	12,5	1	16,7	342
20	24,7	14	23,0	14	18,2	8	13,8	9	15,8	343
45	29,8	54	28,1	50	24,0	67	25,1	83	25,8	344
15	57,7	14	50,0	8	47,1	13	43,3	22	56,4	345
-	-	-	-	-	-	-	-	-	-	346
-	-	1	100,0	-	-	-	-	1	100,0	347
15	93,8	22	95,7	17	100,0	16	100,0	17	100,0	348

Statistisches Bundesamt, Fachserie 11, Reihe 3.S.1,
Berufliche Bildung 1978 - 1999

4.2 Bestandene Abschlussprüfungen
Von Frauen: Anzahl und Anteil an

Lfd Nr	Kennziffer	Berufsgruppe Ausbildungsberuf		1993	Anteil in %	1994	Anteil in %
349	3741	Sattler/in	(Hw)	30	31,3	14	21,5
350	3741	Sattler/in	(IH)	1	33,3	4	50,0
351	3742	Feinsattler/in	(IH)	-	-	-	-
352	3745	Feintäschner/in	(Hw)	26	66,7	3	50,0
353	3745	Täschner/in	(IH)	51	96,2	16	72,7
354	3762	Handschuhmacher/in	(Hw)	-	-	-	-
355	3781	Pelzveredler/in	(IH)	4	80,0	-	-
356	3783	Kurschner/in	(Hw)	5	71,4	7	87,5
357	3783	Kurschner/in	(IH)	-	-	-	-
358		Zusammen		353	46,0	175	35,1
39 Berufe in der Back-, Konditor-, Süßwarenherstellung							
359	3910	Bäckerfachwerker/in*)	(Hw)	-	-	-	-
360	3910	Bäckerwerker/in*)	(Hw)	-	-	1	20,0
361	3910	Bäcker/in	(Hw)	1 182	27,3	1 058	26,2
362	3910	Bäcker/in	(IH)	49	53,3	16	57,1
363	3920	Konditor/in	(Hw)	1 282	66,0	1 122	64,8
364	3930	Fachkraft für Süßwarentechnik	(IH)	31	47,0	21	42,9
365		Zusammen		2 544	39,5	2 218	37,9
40 Fleischer/innen							
366	4010	Fleischerfachwerker/in*)	(Hw)	-	-	-	-
367	4010	Fleischer/in	(Hw)	155	6,2	91	4,0
368	4010	Fleischer/in	(IH)	104	28,6	26	14,8
369		Zusammen		259	9,1	117	4,8
41 Köche/Köchinnen							
370	4110	Koch/Köchin	(IH)	2 622	34,1	2 501	34,2
371	4110	Koch/Köchin	(Hw)	-	-	-	-
372	4116	Beikoch/Beiköchin*)	(IH)	23	35,9	60	49,6
373	4116	Teilkoch/Teilköchin*)	(IH)	20	62,5	23	62,2
374		Zusammen		2 665	34,2	2 584	34,6
42 Berufe in der Getränke-, Genussmittelherstellung							
375	4210	Brauer/in und Mälzer/in	(Hw)	2	3,0	1	1,5
376	4210	Brauer/in und Mälzer/in	(IH)	18	5,0	16	4,6
377	4231	Brenner/in	(Lw)	1	33,3	-	-
378	4231	Brenner/in	(IH)	-	-	-	-
379	4232	Destillateur/in	(IH)	7	36,8	-	-
380	4233	Weinküfer/in	(Hw)	1	50,0	-	-
381	4233	Weinküfer/in	(IH)	8	22,2	2	5,6
382	4234	Fachkraft für Fruchtsafttechnik	(IH)	6	23,1	3	14,3
383	4234	Fachkraft für Fruchtsafttechnik	(Hw)	-	-	-	-
384		Zusammen		43	8,3	22	4,4
43 Übrige Ernährungsberufe							
385	4310	Molkereifachmann/-fachfrau	(Lw)	101	40,2	34	17,2
386	4350	Fachkraft für Lebensmitteltechnik	(IH)	159	50,5	85	46,2
387	4351	Müller/in	(Hw)	3	15,0	1	2,2
388	4351	Müller/in	(IH)	7	23,3	2	7,4
389		Zusammen		270	43,8	122	26,9
44 Hochbauberufe							
390	4401	Hochbaufacharbeiter/in	(Hw)	-	-	-	-
391	4401	Hochbaufacharbeiter/in	(IH)	6	0,3	1	0,0
392	4401	Baufacharbeiter/in*)	(Hw)	-	-	-	-
393	4401	Baufacharbeiter/in*)	(IH)	-	-	-	-
394	4404	Hochbaufachwerker/in*)	(Hw)	-	-	-	-
395	4404	Hochbaufachwerker/in*)	(IH)	-	-	-	-
396	4410	Maurer/in	(Hw)	24	0,4	16	0,2
397	4410	Maurer/in	(IH)	12	0,3	3	0,1
398	4414	Backofenbauer/in	(Hw)	-	-	-	-
399	4414	Feuerungs- und Schornsteinbauer/in	(Hw)	-	-	-	-
400	4414	Feuerungs- und Schornsteinbauer/in	(IH)	-	-	-	-
401	4419	Ausbaumaurer/in*)	(Hw)	-	-	-	-

1993 - 1999 nach Ausbildungsberufen
bestandenen Prüfungen insgesamt

1995	Anteil in %	1996	Anteil in %	1997	Anteil in %	1998	Anteil in %	1999	Anteil in %	Lfd. Nr.
27	40,3	23	29,5	26	30,2	28	33,3	26	30,6	349
-	-	3	75,0	3	30,0	2	66,7	4	30,8	350
2	66,7	2	66,7	-	-	-	-	2	66,7	351
4	100,0	3	75,0	6	75,0	2	40,0	3	50,0	352
15	88,2	19	86,4	13	68,4	27	79,4	20	74,1	353
-	-	-	-	-	-	-	-	2	100,0	354
-	-	-	-	-	-	-	-	-	-	355
10	83,3	7	87,5	10	90,9	3	100,0	6	66,7	356
-	-	-	-	-	-	-	-	-	-	357
155	39,4	162	37,5	147	32,0	168	32,9	197	33,4	358
1	50,0	1	33,3	2	22,2	2	11,8	5	45,5	359
1	20,0	-	-	-	-	1	6,7	1	20,0	360
871	26,1	888	26,2	941	24,9	973	25,2	1 140	26,6	361
3	30,0	6	27,3	13	56,5	19	46,3	4	12,9	362
845	63,2	826	65,2	853	64,1	876	66,3	991	66,6	363
12	27,3	17	43,6	7	30,4	21	51,2	18	31,6	364
1 733	36,6	1 738	36,8	1 816	35,1	1 892	35,7	2 159	36,7	365
-	-	-	-	-	-	-	-	-	-	366
104	5,7	91	4,9	101	5,1	101	5,0	112	4,8	367
22	15,8	24	13,6	28	15,2	50	25,8	44	18,7	368
126	6,4	115	5,6	129	6,0	151	6,8	156	6,0	369
2 069	33,5	1 741	30,3	2 124	32,7	2 198	32,4	2 409	32,9	370
-	-	-	-	-	-	-	-	1	100,0	371
113	52,1	136	56,0	193	52,9	222	50,1	243	56,0	372
25	55,6	31	63,3	31	47,7	31	46,3	46	53,5	373
2 207	34,3	1 908	31,6	2 348	33,9	2 451	33,6	2 699	34,4	374
3	5,5	-	-	4	7,1	2	4,3	5	6,6	375
11	3,3	11	3,3	11	3,8	12	4,3	19	5,5	376
-	-	-	-	-	-	-	-	-	-	377
-	-	-	-	-	-	-	-	-	-	378
2	22,2	4	22,2	4	33,3	-	-	1	12,5	379
-	-	-	-	-	-	1	16,7	1	20,0	380
2	5,4	11	25,6	2	4,8	10	24,4	3	5,9	381
4	11,8	7	36,8	5	20,0	3	10,3	3	9,1	382
-	-	-	-	-	-	-	-	-	-	383
22	4,7	33	6,7	26	5,8	28	6,7	32	6,1	384
17	12,2	24	19,0	45	29,2	22	13,4	33	16,7	385
57	36,8	64	38,3	51	29,3	71	38,8	108	37,4	386
3	12,5	3	10,7	2	7,1	4	17,4	1	5,9	387
-	-	4	23,5	1	3,8	1	6,3	-	-	388
77	22,9	95	28,1	99	25,9	98	25,4	142	26,6	389
1	1,8	-	-	-	-	1	0,4	-	-	390
4	0,2	6	0,2	2	0,1	6	0,3	8	0,4	391
-	-	-	-	-	-	-	-	-	-	392
-	-	-	-	-	-	-	-	-	-	393
-	-	-	-	-	-	1	0,3	-	-	394
-	-	2	4,8	-	-	-	-	-	-	395
18	0,2	23	0,2	40	0,3	31	0,3	36	0,4	396
2	0,1	11	0,4	4	0,1	3	0,1	8	0,4	397
-	-	-	-	-	-	-	-	-	-	398
-	-	-	-	-	-	-	-	1	33,3	399
-	-	-	-	-	-	-	-	-	-	400
-	-	-	-	-	-	-	-	-	-	401

4.2 Bestandene Abschlussprüfungen
Von Frauen: Anzahl und Anteil an

Lfd Nr	Kenn-ziffer	Berufsgruppe Ausbildungsberuf		1993	Anteil in %	1994	Anteil in %
402	4420	Beton- und Stahlbetonbauer/in	(Hw)	1	0,3	1	0,3
403	4420	Beton- und Stahlbetonbauer/in	(IH)	3	0,3	2	0,2
404	4431	Gerüstbauer/in	(Hw)	-	-	-	-
405	4431	Gerüstbauer/in	(IH)	-	-	-	-
406		Zusammen		46	0,3	23	0,1
	46	Tiefbauberufe					
407	4601	Tiefbaufacharbeiter/in	(Hw)	-	-	-	-
408	4601	Tiefbaufacharbeiter/in	(IH)	-	-	-	-
409	4610	Straßenbauer/in	(Hw)	3	0,6	1	0,1
410	4610	Straßenbauer/in	(IH)	3	0,4	-	-
411	4610	Straßeninstandsetzer/in*)	(Hw)	-	-	-	-
412	4610	Tiefbaufachwerker/in*)	(Hw)	-	-	-	-
413	4631	Gleisbauer/in	(IH)	2	0,6	1	0,2
414	4653	Wasserbauer/in	(ÖD)	-	-	1	0,8
415	4662	Brunnenbauer/in	(Hw)	-	-	-	-
416	4662	Brunnenbauer/in	(IH)	-	-	-	-
417	4663	Kanalbauer/in	(Hw)	-	-	-	-
418	4663	Kanalbauer/in	(IH)	-	-	-	-
419	4664	Rohrleitungsbauer/in	(Hw)	-	-	-	-
420	4664	Rohrleitungsbauer/in	(IH)	-	-	-	-
421		Zusammen		8	0,3	3	0,1
	48	Ausbauberufe					
422	4801	Ausbaufacharbeiter/in	(Hw)	-	-	-	-
423	4801	Ausbaufacharbeiter/in	(IH)	1	0,2	2	0,4
424	4804	Ausbaufachwerker/in*)	(IH)	-	-	-	-
425	4810	Stuckateur/in	(Hw)	8	1,8	24	4,3
426	4810	Stuckateur/in	(IH)	1	8,3	1	11,1
427	4822	Isolierfacharbeiter/in	(IH)	-	-	-	-
428	4822	Industrie-Isolierer/in	(IH)	-	-	-	-
429	4823	Wärme-, Kälte- und Schallschutzisolierer/in	(Hw)	2	1,9	-	-
430	4823	Wärme-, Kälte- und Schallschutzisolierer/in	(IH)	-	-	-	-
431	4824	Trockenbaumonteur/in	(Hw)	-	-	-	-
432	4824	Trockenbaumonteur/in	(IH)	-	-	-	-
433	4825	Bauwerksabdichter/in	(IH)	-	-	-	-
434	4826	Asphaltbauer/in	(IH)	-	-	-	-
435	4830	Fliesen-, Platten- und Mosaikleger/in	(Hw)	15	0,9	16	0,8
436	4830	Fliesen-, Platten- und Mosaikleger/in	(IH)	-	-	1	0,7
437	4840	Kachelofen- und Luftheizungsbauer/in	(Hw)	2	1,1	5	2,7
438	4850	Glaser/in	(Hw)	48	8,4	50	9,5
439	4862	Estrichleger/in	(Hw)	1	0,9	-	-
440	4862	Estrichleger/in	(IH)	-	-	-	-
441	4870	Zimmerer/Zimmern	(Hw)	24	0,8	20	0,6
442	4870	Zimmerer/Zimmerin	(IH)	1	0,1	1	0,1
443	4880	Dachdecker/in	(Hw)	20	0,9	16	0,7
444		Zusammen		123	1,2	136	1,2
	49	Raumausstatter/innen, Polster(er/innen)					
445	4910	Raumausstatter/in	(Hw)	622	47,8	739	54,7
446	4910	Raumausstatterwerker/in*)	(Hw)	-	-	2	50,0
447	4915	Parkettleger/in	(Hw)	1	1,1	4	3,8
448	4920	Polsterer/Polstern	(Hw)	1	50,0	-	-
449	4920	Polsterer/Polsterin	(IH)	71	28,3	49	36,6
450	4922	Fahrzeugpolsterer/-polstern	(IH)	46	39,0	42	56,0
451	4926	Polster- und Dekorationsnäher/in	(Hw)	67	93,1	54	90,0
452	4926	Polster- und Dekorationsnäher/in	(IH)	4	36,4	2	33,3
453		Zusammen		812	43,8	892	51,3
	50	Berufe in der Holz- und Kunststoffverarbeitung					
454	5010	Tischler/in	(Hw)	1 188	9,4	1 204	9,4
455	5018	Holzverarbeiter/in*)	(Hw)	-	-	-	-
456	5018	Holzbearbeiter/in*)	(Hw)	3	2,6	8	3,6
457	5018	Holzbearbeiter/in*)	(IH)	1	10,0	6	11,3
458	5018	Holzfachwerker/in*)	(Hw)	5	7,6	2	2,7
459	5018	Holzfachwerker/in*)	(IH)	1	8,3	-	-
460	5018	Holzwerker/in*)	(IH)	-	-	3	12,0
461	5021	Modellbauer/in	(Hw)	14	4,8	19	6,5
462	5021	Modellbaumechaniker/in	(IH)	25	8,1	29	8,1
463	5050	Holzmechaniker/in	(Hw)	-	-	-	-
464	5050	Holzmechaniker/in	(IH)	157	13,5	116	11,9
465	5061	Wagner/in	(Hw)	-	-	-	-
466	5062	Böttcher/in	(Hw)	-	-	-	-

Statistisches Bundesamt, Fachserie 11, Reihe 3.S.1,
 Berufliche Bildung 1978 - 1999

1993 - 1999 nach Ausbildungsberufen
bestandenen Prüfungen insgesamt

1995	Anteil in %	1996	Anteil in %	1997	Anteil in %	1998	Anteil in %	1999	Anteil in %	Lfd Nr.
-	-	1	0,2	3	0,5	2	0,3	2	0,4	402
2	0,2	1	0,1	1	0,1	1	0,1	2	0,2	403
1	0,8	2	1,3	-	-	-	-	-	-	404
-	-	-	-	-	-	-	-	-	-	405
28	0,2	46	0,2	50	0,3	45	0,2	57	0,3	406
-	-	-	-	-	-	-	-	-	-	407
-	-	6	0,5	4	0,4	1	0,1	2	0,2	408
1	0,1	2	0,2	2	0,2	1	0,1	4	0,4	409
-	-	-	-	1	0,1	2	0,2	1	0,1	410
-	-	-	-	-	-	-	-	-	-	411
-	-	-	-	-	-	-	-	-	-	412
-	-	-	-	-	-	-	-	-	-	413
1	0,8	1	0,6	2	1,4	3	1,7	3	2,2	414
-	-	-	-	-	-	-	-	1	3,3	415
-	-	-	-	-	-	-	-	-	-	416
-	-	-	-	-	-	-	-	-	-	417
-	-	-	-	-	-	-	-	-	-	418
-	-	-	-	-	-	-	-	-	-	419
1	0,3	1	0,2	1	0,2	-	-	-	-	420
3	0,1	10	0,2	10	0,2	7	0,2	11	0,3	421
-	-	-	-	-	-	3	3,8	6	4,2	422
1	0,2	6	0,7	5	0,8	2	0,3	18	2,1	423
-	-	-	-	-	-	2	4,2	-	-	424
18	2,9	38	4,6	34	3,5	35	3,1	48	4,8	425
1	16,7	1	11,1	3	60,0	3	27,3	1	7,7	426
-	-	-	-	-	-	-	-	1	2,6	427
-	-	-	-	1	0,7	-	-	-	-	428
2	1,6	1	0,7	-	-	3	1,5	-	-	429
-	-	-	-	-	-	-	-	-	-	430
-	-	-	-	1	0,8	1	0,7	3	1,9	431
3	1,7	2	0,7	7	1,9	6	1,5	6	1,6	432
-	-	-	-	5	6,8	-	-	-	-	433
1	20,0	-	-	-	-	-	-	-	-	434
34	1,3	93	3,0	148	4,5	98	2,7	49	1,7	435
-	-	3	1,6	3	1,6	3	1,3	6	3,7	436
1	0,5	2	0,9	5	2,2	3	1,3	3	1,1	437
39	6,9	44	7,0	42	6,6	37	5,6	42	6,1	438
-	-	1	2,5	-	-	-	-	2	2,2	439
-	-	-	-	-	-	-	-	-	-	440
34	0,8	32	0,6	54	1,0	48	0,8	57	1,0	441
6	0,5	3	0,3	4	0,5	3	0,4	1	0,2	442
31	1,2	29	1,0	31	0,9	48	1,2	38	1,0	443
171	1,3	255	1,6	343	2,0	295	1,6	281	1,7	444
707	54,3	859	54,8	737	50,9	772	50,5	701	48,9	445
1	50,0	-	-	2	28,6	1	33,3	2	33,3	446
8	5,4	1	0,6	7	3,5	6	3,0	5	2,2	447
-	-	-	-	-	-	-	-	1	100,0	448
25	21,6	26	21,0	16	14,0	23	15,5	17	13,6	449
20	29,9	23	46,9	16	27,6	13	21,3	17	21,5	450
43	93,5	46	93,9	49	90,7	64	85,3	73	91,3	451
7	87,5	1	100,0	12	100,0	10	100,0	13	100,0	452
811	48,0	956	48,8	839	44,3	889	43,8	829	42,3	453
1 295	9,9	1 337	9,7	1 292	8,7	1 246	8,5	1 043	7,3	454
-	-	2	11,8	-	-	2	14,3	1	5,6	455
7	2,4	18	4,7	19	4,3	16	3,0	30	5,4	456
4	3,1	5	3,7	8	4,8	8	4,0	9	4,2	457
4	4,2	5	4,5	3	2,8	3	2,0	2	1,3	458
1	5,0	-	-	3	10,7	2	5,9	-	-	459
-	-	2	10,0	-	-	-	-	4	15,4	460
17	7,1	8	4,6	8	6,3	5	4,1	10	5,6	461
31	10,9	16	8,7	9	5,7	4	3,6	24	14,7	462
-	-	-	-	-	-	-	-	-	-	463
98	10,6	85	9,9	96	9,8	86	8,4	73	6,8	464
-	-	-	-	2	50,0	-	-	-	-	465
-	-	-	-	-	-	-	-	-	-	466

Statistisches Bundesamt, Fachserie 11, Reihe 3.S.1,
 Berufliche Bildung 1978 - 1999

4.2 Bestandene Abschlussprüfungen
Von Frauen: Anzahl und Anteil an

Lfd Nr	Kennziffer	Berufsgruppe Ausbildungsberuf		1993	Anteil in %	1994	Anteil in %
467	5063	Bootsbauer/in	(Hw)	6	6,2	8	6,8
468	5063	Bootsbauer/in	(IH)	-	-	1	16,7
469	5064	Schiffbauer/in	(Hw)	-	-	-	-
470	5065	Schiffszimmerer/-zimmern	(IH)	-	-	-	-
471	5066	Leichtflugzeugbauer/in	(Hw)	-	-	-	-
472	5066	Leichtflugzeugbauer/in	(IH)	-	-	-	-
473		Zusammen		1 400	9,5	1 396	9,3
51 Maler/innen, Lackierer/innen und verwandte Berufe							
474	5101	Maler/in und Lackierer/in	(Hw)	812	9,9	831	10,0
475	5103	Bau- und Metallmaler/in*)	(Hw)	8	8,5	10	5,4
476	5103	Fachpraktiker/in im Maler- und Lackiererhandwerk*)	(Hw)	-	-	-	-
477	5103	Fachwerker/in im Maler- und Lackiererhandwerk*)	(Hw)	2	6,7	-	-
478	5103	Maler- und Lackierfachwerker/in*)	(Hw)	-	-	-	-
479	5103	Malerfachwerker/in*)	(Hw)	7	18,4	3	8,6
480	5103	Farbgeber/in*)	(IH)	-	-	-	-
481	5120	Verfahrensmechaniker/in für Beschichtungstechnik	(IH)	30	13,8	29	13,4
482	5126	Vergolder/in	(Hw)	27	60,0	26	74,3
483	5140	Glas- und Kerammaler/in	(IH)	111	90,2	46	88,5
484	5140	Glas- und Porzellanmaler/in	(Hw)	17	70,8	7	53,8
485	5140	Glas- und Kerammaler/in	(Hw)	-	-	-	-
486	5142	Manufakturporzellanmaler/in	(IH)	-	-	-	-
487	5142	Manufakturporzellanmaler/in	(Hw)	-	-	-	-
488		Zusammen		1 014	11,6	952	10,7
52 Warenprüfer/innen, Versandfertigmacher/innen							
489	5212	Fertigungs- und Funktionskontrolleur/in*)	(IH)	3	15,8	-	-
490	5212	Güteprüfer/in*)	(IH)	3	4,3	2	2,9
491	5215	Seegüterkontrolleur/in	(IH)	18	29,5	14	29,2
492	5221	Handelsfachpacker/in	(Hw)	6	15,4	1	2,8
493	5221	Handelsfachpacker/in	(IH)	299	27,1	192	21,4
494	5228	Lagerfachhelfer/in*)	(IH)	-	-	2	33,3
495	5232	Recycling-Fachwerker/in*)	(IH)	-	-	-	-
496	5232	Recycling-Monteur/in*)	(IH)	-	-	-	-
497		Zusammen		329	25,4	211	19,6
54 Maschinen-, Anlagenführer/innen, a.n.g.							
498	5460	Baugeräteführer/in	(Hw)	-	-	-	-
499	5460	Baugeräteführer/in	(IH)	-	-	-	-
500		Zusammen		-	-	-	-
62 Techniker/innen, a.n.g.							
501	6234	Straßenbautechniker/in	(ÖD)	7	43,8	7	46,7
502	6235	Bautechniker/in in der Wasserwirtschaftsverwaltung	(ÖD)	7	26,9	12	41,4
503	6235	Kulturbauingenieur/in	(ÖD)	-	-	3	100,0
504	6240	Vermessungstechniker/in	(ÖD)	376	38,9	443	35,0
505	6246	Bergvermessungstechniker/in	(IH)	9	37,5	4	28,6
506		Zusammen		399	38,6	469	35,3
63 Technische Sonderfachkräfte							
507	6311	Biologielaborant/in	(IH)	278	75,7	274	74,9
508	6312	Landwirtschaftliche(r) Laborant/in	(Lw)	12	100,0	12	70,6
509	6315	Milchwirtschaftliche(r) Laborant/in	(Lw)	189	92,2	162	89,0
510	6320	Qualitätsfachmann/-fachfrau -Längenprüftechnik*)	(IH)	-	-	-	-
511	6321	Physiklaborant/in	(IH)	67	39,6	80	42,3
512	6322	Textillaborant/in -physikalisch-technisch	(IH)	36	87,8	19	82,6
513	6323	Werkstoffprüfer/in	(IH)	91	39,9	67	33,8
514	6326	Wärmestellengehilfe/-gehilfin	(IH)	6	13,0	-	-
515	6330	Chemielaborant/in	(Hw)	-	-	-	-
516	6330	Chemielaborant/in	(IH)	1 376	62,0	1 348	60,3
517	6331	Lacklaborant/in	(IH)	74	55,6	61	47,3
518	6333	Textillaborant/in -chemisch-technisch	(IH)	32	84,2	24	88,9
519	6334	Stoffprüfer/in (Chemie) -Glas-, keramische Industrie sowie Steine und Erden	(IH)	4	33,3	8	61,5
520	6335	Edelmetallprüfer/in	(IH)	1	25,0	1	100,0
521	6336	Baustoffprüfer/in	(IH)	47	40,9	24	25,3

1993 - 1999 nach Ausbildungsberufen
bestandenen Prüfungen insgesamt

1995	Anteil in %	1996	Anteil in %	1997	Anteil in %	1998	Anteil in %	1999	Anteil in %	Lfd. Nr.
3	3,6	5	4,5	7	7,1	17	17,3	4	4,1	467
-	-	-	-	-	-	-	-	1	14,3	468
-	-	-	-	-	-	-	-	-	-	469
-	-	-	-	-	-	-	-	-	-	470
-	-	-	-	-	-	-	-	-	-	471
-	-	-	-	-	-	-	-	-	-	472
1 460	9,6	1 483	9,4	1 447	8,5	1 389	8,2	1 201	7,1	473
1 109	12,9	1 392	14,5	1 439	13,5	1 503	12,6	1 242	10,4	474
15	5,1	31	7,3	48	8,2	54	9,2	53	7,4	475
-	-	1	6,3	-	-	-	-	1	9,1	476
2	4,3	1	3,6	7	11,1	7	6,4	2	3,7	477
-	-	1	14,3	-	-	-	-	-	-	478
8	11,4	7	14,3	6	12,0	-	-	-	-	479
-	-	3	8,1	2	15,4	1	6,3	4	15,4	480
22	10,2	21	10,4	29	16,4	35	14,6	39	17,0	481
22	73,3	25	78,1	19	76,0	21	77,8	28	90,3	482
60	80,0	39	90,7	41	91,1	51	85,0	19	95,0	483
11	55,0	18	60,0	6	50,0	5	35,7	4	44,4	484
-	-	-	-	-	-	4	100,0	9	100,0	485
-	-	-	-	-	-	2	100,0	15	83,3	486
-	-	-	-	-	-	-	-	1	100,0	487
1 249	13,4	1 539	14,7	1 597	13,7	1 683	13,0	1 417	10,9	488
-	-	1	4,2	-	-	1	12,5	4	19,0	489
4	3,7	1	1,2	-	-	-	-	-	-	490
-	-	-	-	-	-	-	-	-	-	491
4	18,2	2	11,8	2	11,8	4	14,3	1	5,9	492
129	18,8	140	16,0	161	15,0	162	14,4	181	13,5	493
2	28,6	-	-	-	-	2	11,1	-	-	494
-	-	-	-	-	-	-	-	1	10,0	495
-	-	-	-	-	-	-	-	-	-	496
139	14,8	144	14,2	163	13,6	169	13,9	187	13,0	497
-	-	2	7,1	1	10,0	-	-	-	-	498
-	-	-	-	-	-	1	0,5	2	0,9	499
-	-	2	1,3	1	0,5	1	0,4	2	0,9	500
12	54,5	4	22,2	11	61,1	8	38,1	13	56,5	501
10	47,6	9	36,0	-	-	-	-	-	-	502
2	50,0	-	-	1	33,3	1	50,0	5	62,5	503
450	33,0	433	32,5	362	29,1	433	34,4	468	34,9	504
1	11,1	-	-	2	22,2	4	44,4	3	30,0	505
475	33,5	446	32,2	376	29,5	446	34,6	489	35,4	506
242	74,0	222	75,3	172	72,6	210	71,7	233	77,9	507
8	100,0	6	85,7	6	100,0	5	62,5	4	57,1	508
118	77,1	116	81,7	108	85,0	136	86,6	128	86,5	509
-	-	-	-	2	8,7	1	3,4	-	-	510
37	31,1	27	26,2	34	37,0	25	28,7	22	28,2	511
15	93,8	18	100,0	15	93,8	8	72,7	17	81,0	512
35	30,7	30	26,8	14	15,6	19	19,4	18	16,8	513
-	-	-	-	-	-	-	-	-	-	514
-	-	-	-	-	-	-	-	-	-	515
1 054	55,8	841	53,7	681	54,0	678	54,7	771	55,3	516
66	51,6	33	40,2	28	41,8	38	45,8	53	52,5	517
22	75,9	13	72,2	13	86,7	9	56,3	10	76,9	518
3	60,0	-	-	1	20,0	4	57,1	3	37,5	519
-	-	-	-	-	-	1	33,3	-	-	520
14	20,6	11	12,6	25	26,0	17	15,2	32	21,1	521

4.2 Bestandene Abschlussprüfungen
Von Frauen: Anzahl und Anteil an

Lfd Nr	Kenn-ziffer	Berufsgruppe Ausbildungsberuf		1993	Anteil in %	1994	Anteil in %
522	6341	Fotolaborant/in	(Hw)	85	82,5	79	78,2
523	6341	Fotolaborant/in	(IH)	241	78,8	213	77,2
524	6341	Fotomedienlaborant/in	(IH)	-	-	-	-
525	6342	Film- und Videolaborant/in	(IH)	12	54,5	13	68,4
526		Zusammen		2 551	63,4	2 385	61,4
64 Technische Zeichner/innen und verwandte Berufe							
527	6410	Technische(r) Zeichner/in	(Hw)	115	40,8	99	40,9
528	6410	Technische(r) Zeichner/in -42 Monate	(IH)	2 669	60,6	2 549	57,8
529	6418	Teilzeichner/in*)	(IH)	-	-	-	-
530	6420	Bauzeichner/in	(Hw)	36	46,2	29	38,2
531	6420	Bauzeichner/in	(IH)	3 071	64,4	2 951	59,1
532	6425	Kartograph/in	(IH)	13	68,4	9	75,0
533	6425	Kartograph/in	(ÖD)	37	69,8	19	57,6
534		Zusammen		5 941	61,8	5 656	57,9
66 Verkaufspersonal							
535	6600	Verkäufer/in	(Hw)	2	100,0	1	50,0
536	6600	Verkäufer/in	(IH)	8 065	82,0	7 087	81,1
537	6607	Verkaufshilfe*)	(IH)	16	69,6	28	77,8
538	6611	Fachverkäufer/in im Nahrungsmittelhandwerk	(Hw)	6 380	98,6	5 953	98,6
539		Zusammen		14 463	88,6	13 069	88,2
67 Groß- und Einzelhandelskaufleute, Ein- und Verkaufsfachleute							
540	6711	Kaufmann/Kauffrau im Groß- und Außenhandel	(Hw)	1	100,0	-	-
541	6711	Kaufmann/Kauffrau im Groß- und Außenhandel	(IH)	8 047	43,5	7 634	41,4
542	6720	Kaufmann/Kauffrau im Einzelhandel	(Hw)	20	66,7	23	54,8
543	6720	Kaufmann/Kauffrau im Einzelhandel	(IH)	18 874	69,0	18 005	67,0
544	6740	Buchhändler/in	(IH)	1 006	81,3	932	80,1
545	6745	Musikalienhändler/in	(IH)	37	56,1	25	52,1
546	6751	Drogist/in	(IH)	381	92,3	308	95,4
547		Zusammen		28 366	59,6	26 927	57,4
68 Warenkaufleute, a.n.g., Vertreter/Vertreterinnen							
548	6830	Verlagskaufmann/-kauffrau	(IH)	521	67,9	586	66,3
549	6851	Pharmazeutisch-kaufmännische(r) Angestellte(r)	(FB)	3 927	99,7	3 854	99,6
550	6860	Tankwart/in	(Hw)	-	-	-	-
551	6860	Tankwart/in	(IH)	55	16,3	25	11,3
552		Zusammen		4 503	89,3	4 465	89,7
69 Bank-, Bausparkassen-, Versicherungsfachleute							
553	6910	Bankkaufmann/-kauffrau	(IH)	13 640	55,1	14 219	54,6
554	6910	Sparkassenkaufmann/-kauffrau	(ÖD)	569	51,9	432	49,7
555	6950	Versicherungskaufmann/-kauffrau	(IH)	2 667	46,4	3 087	49,2
556		Zusammen		16 876	53,4	17 738	53,5
70 Andere Dienstleistungskaufleute und zugehörige Berufe							
557	7011	Speditionskaufmann/-kauffrau	(IH)	2 033	44,3	1 959	41,7
558	7011	Speditionskaufmann/-kauffrau	(Hw)	-	-	-	-
559	7013	Schiffahrtskaufmann/-kauffrau	(IH)	155	45,6	123	48,2
560	7015	Kaufmann/Kauffrau im Eisenbahn- und Straßenverkehr	(IH)	385	85,9	415	82,0
561	7016	Luftverkehrskaufmann/-kauffrau	(IH)	31	51,7	27	56,3
562	7021	Reiseverkehrskaufmann/-kauffrau	(IH)	2 152	82,9	2 486	82,6
563	7029	Kaufmann/Kauffrau für Verkehrsservice	(IH)	-	-	-	-
564	7031	Werbekaufmann/-kauffrau	(IH)	579	66,9	593	66,4
565	7034	Kaufmann/Kauffrau für audiovisuelle Medien	(IH)	-	-	-	-
566	7045	Kaufmann/Kauffrau in der Grundstücks- und Wohnungswirtschaft	(IH)	671	57,7	724	56,2
567		Zusammen		6 006	59,7	6 327	59,2
71 Berufe des Landverkehrs							
568	7120	Eisenbahner/in im Betriebsdienst	(IH)	-	-	-	-
569	7120	Eisenbahner/in im Betriebsdienst	(ÖD)	591	55,1	102	34,3
570	7140	Berufskraftfahrer/in	(IH)	63	2,2	38	2,2
571	7160	Straßenwärter/in	(ÖD)	18	3,2	11	2,2
572		Zusammen		672	15,0	151	5,9

1993 - 1999 nach Ausbildungsberufen
bestandenen Prüfungen insgesamt

1995	Anteil in %	1996	Anteil in %	1997	Anteil in %	1998	Anteil in %	1999	Anteil in %	Lfd. Nr.
76	81,7	52	75,4	63	77,8	57	78,1	55	84,6	522
177	68,3	169	71,9	191	73,7	182	79,1	156	77,2	523
-	-	-	-	-	-	-	-	-	-	524
11	68,8	12	85,7	10	66,7	6	60,0	8	57,1	525
1 878	57,4	1 550	56,1	1 363	57,0	1 396	56,8	1 510	57,2	526
113	38,7	59	27,2	58	30,1	50	31,4	36	31,9	527
1 839	51,2	1 280	46,8	993	44,1	1 093	45,1	1 126	47,9	528
-	-	-	-	-	-	-	-	5	45,5	529
36	34,0	39	40,2	44	36,4	37	38,9	21	52,5	530
3 091	56,8	3 451	57,8	3 631	57,9	3 222	56,4	2 648	57,9	531
5	83,3	12	80,0	6	54,5	11	68,8	2	66,7	532
18	66,7	28	62,2	25	59,5	27	62,8	24	68,6	533
5 102	53,9	4 869	53,6	4 757	53,5	4 440	52,6	3 882	54,2	534
3	100,0	2	100,0	1	100,0	3	100,0	2	100,0	535
6 752	78,7	6 856	79,0	6 349	78,3	6 697	76,9	7 411	75,9	536
37	62,7	81	71,1	117	78,0	117	68,4	115	60,5	537
4 732	98,6	5 239	98,4	6 120	98,2	6 910	97,9	7 333	97,8	538
11 524	85,7	12 178	86,3	12 587	86,8	13 727	86,1	14 861	85,1	539
-	-	-	-	2	66,7	1	50,0	-	-	540
7 019	40,6	6 475	39,9	6 808	39,3	7 005	40,3	6 801	40,6	541
29	56,9	22	55,0	21	43,8	45	52,9	20	54,1	542
16 016	64,0	14 080	61,4	14 289	60,5	13 565	60,0	14 024	59,3	543
887	81,2	787	78,5	790	80,7	797	81,5	743	81,9	544
25	40,3	17	32,1	18	43,9	24	64,9	19	41,3	545
241	94,9	235	94,4	178	95,2	158	93,5	127	94,1	546
24 217	55,3	21 616	53,4	22 106	52,4	21 595	52,3	21 734	52,3	547
579	69,4	607	71,5	598	70,4	552	68,3	618	66,8	548
801	99,9	2 915	99,5	2 582	99,5	2 253	99,5	2 708	99,3	549
-	-	-	-	-	-	-	-	-	-	550
28	15,4	22	13,5	22	12,1	26	13,3	48	21,9	551
1 408	77,4	3 544	89,9	3 202	88,3	2 831	86,6	3 374	87,2	552
13 746	56,2	12 718	56,6	11 198	54,7	9 834	54,1	9 600	54,4	553
486	52,0	393	53,6	330	50,5	372	54,2	363	52,9	554
3 068	50,4	2 804	51,9	2 287	48,9	1 953	48,7	1 981	48,2	555
17 300	54,9	15 915	55,6	13 815	53,5	12 159	53,1	11 944	53,2	556
1 613	39,9	1 326	39,5	1 535	39,8	1 742	42,0	1 563	40,1	557
-	-	-	-	-	-	-	-	-	-	558
134	46,7	109	46,0	108	46,2	104	46,2	88	40,9	559
343	75,7	688	70,7	395	69,2	317	66,5	788	71,4	560
37	72,5	92	67,6	77	61,1	69	63,9	74	63,8	561
2 567	83,6	2 410	84,5	2 566	83,7	2 597	83,2	2 357	84,6	562
-	-	-	-	-	-	-	-	44	72,1	563
684	65,0	615	66,9	649	68,7	712	67,4	760	67,9	564
-	-	-	-	-	-	-	-	13	54,2	565
819	58,0	926	57,0	1 058	56,9	1 168	59,3	1 222	58,7	566
6 197	59,8	6 166	61,0	6 388	59,9	6 709	60,4	6 909	60,6	567
-	-	5	27,8	325	42,3	482	44,0	787	39,1	568
426	51,2	534	45,1	92	41,1	-	-	-	-	569
31	1,9	86	4,6	72	3,8	68	4,1	75	4,4	570
6	1,3	7	1,6	12	2,7	17	4,1	30	6,1	571
463	15,8	632	18,1	501	15,0	567	17,9	892	21,1	572

4.2 Bestandene Abschlussprüfungen
Von Frauen: Anzahl und Anteil an

Lfd Nr	Kenn-ziffer	Berufsgruppe Ausbildungsberuf	1993	Anteil in %	1994	Anteil in %
72 Berufe des Wasser- und Luftverkehrs						
573	7230	Schiffsmechaniker/in (Seeverk)	4	1,2	5	2,9
574	7240	Binnenschiffer/in (IH)	1	0,6	-	-
575	7241	Hafenschiffer/in (IH)	-	-	-	-
576	7242	Ewerfuhrer/in (IH)	-	-	-	-
577		Zusammen	5	1,0	5	1,8
73 Berufe des Nachrichtenverkehrs						
578	7320	Dienstleistungsfachkraft im Postbetrieb (ÖD)	1 557	51,8	1 577	52,0
579	7320	Fachkraft für Brief- und Frachtverkehr (IH)	-	-	-	-
580	7353	Telefonist/in*) (IH)	-	-	4	100,0
581	7353	Blinde(r)/Sehbehinderte(r) Telekommunikationsoperator/in*) (IH)	-	-	-	-
582		Zusammen	1 557	51,8	1 581	52,0
74 Lagerverwalter/innen, Lager-, Transportarbeiter/innen						
583	7410	Fachkraft für Lagerwirtschaft (IH)	1	4,8	68	27,2
584	7410	Fachkraft für Lagerwirtschaft (Hw)	-	-	-	-
585		Zusammen	1	4,8	68	27,2
75 Berufe in der Unternehmensleitung, -beratung und -prüfung						
586	7541	Steuerfachangestellte(r) (FB)	8 374	74,3	8 690	75,5
587		Zusammen	8 374	74,3	8 690	75,5
77 Rechnungskaufleute, Informatiker/innen						
588	7742	Fachinformatiker/in (IH)	1 222	43,6	696	32,2
589	7743	Mathematisch-technische(r) Assistent/in (IH)	88	51,5	54	38,6
590	7791	Informatik Kaufmann/-kauffrau (IH)	-	-	-	-
591	7791	Informations- und Telekommunikationssystem-Kaufmann/Kauffrau (IH)	-	-	-	-
592		Zusammen	1 310	44,0	750	32,6
78 Büroberufe, Kaufm. Angestellte, a.n.g.						
593	7803	Bürokaufmann/Bürokauffrau (Hw)	4 233	74,9	4 133	75,4
594	7803	Bürokaufmann/Bürokauffrau (IH)	17 071	77,0	15 688	76,7
595	7803	Kaufmann/Kauffrau für Bürokommunikation (Hw)	76	97,4	92	94,8
596	7803	Kaufmann/Kauffrau für Bürokommunikation (IH)	2 816	97,8	5 077	95,2
597	7808	Bürofachhelfer/in*) (IH)	16	44,4	11	35,5
598	7808	Bürofachkraft*) (IH)	5	83,3	18	51,4
599	7808	Bürokraft*) (IH)	105	49,3	155	55,2
600	7808	Büropraktiker/in*) (IH)	40	43,0	32	47,8
601	7808	Bürokraft*) (Hw)	-	-	-	-
602	7825	Phono-/Stenotypist/in*) (IH)	-	-	-	-
603	7826	Fachkraft für Textverarbeitung*) (IH)	-	-	-	-
604	7840	Bürohelfer/in*) (IH)	-	-	1	12,5
605	7844	Verwaltungsangestellte(r)*) (ÖD)	-	-	-	-
606	7851	Industrie Kaufmann/-kauffrau (Hw)	5	62,5	1	33,3
607	7851	Industrie Kaufmann/-kauffrau (IH)	17 615	62,5	14 743	57,5
608	7858	Werkgehilfe/-gehilfin -Schmuckwarenindustrie, Taschen- und Armbanduhrn (IH)	26	100,0	20	100,0
609	7861	Rechtsanwalts- und Notarfachangestellte(r) (FB)	3 029	98,7	2 844	98,3
610	7862	Rechtsanwaltsfachangestellte(r) (FB)	3 027	98,5	3 664	98,5
611	7863	Notarfachangestellte(r) (FB)	191	80,9	334	87,9
612	7864	Patentanwaltsfachangestellte(r) (FB)	40	100,0	29	96,7
613	7870	Fachangestellte(r) für Bürokommunikation (ÖD)	97	100,0	348	93,5
614	7870	Verwaltungsfachangestellte(r) (ÖD)	3 293	71,3	4 453	75,3
615	7871	Justizfachangestellte(r) (ÖD)	1 285	96,0	1 311	94,4
616	7873	Fachangestellte(r) f Arbeitsförderung (ÖD)	794	72,6	1 058	73,0
617	7873	Sozialversicherungsfachangestellte(r) (ÖD)	2 376	62,0	3 873	64,1
618	7875	Postverkehr Kaufmann/-kauffrau (IH)	-	-	-	-
619		Zusammen	56 140	73,2	57 885	72,7
79 Dienst-, Wachberufe						
620	7951	Fachangestellte(r) für Bäderbetriebe (ÖD)	144	42,0	141	36,2
621		Zusammen	144	42,0	141	36,2

1993 - 1999 nach Ausbildungsberufen
bestandenen Prüfungen insgesamt

1995	Anteil in %	1996	Anteil in %	1997	Anteil in %	1998	Anteil in %	1999	Anteil in %	Lfd. Nr.
3	2,1	7	3,3	2	1,2	10	6,8	12	6,7	573
1	2,6	-	-	-	-	2	3,4	-	-	574
-	-	1	100,0	1	100,0	-	-	1	33,3	575
-	-	-	-	-	-	-	-	-	-	576
4	2,2	8	3,1	3	1,4	12	5,6	13	5,5	577
1 373	52,7	1 101	52,7	341	60,9	2	66,7	-	-	578
-	-	-	-	418	54,4	657	50,1	707	49,8	579
3	60,0	-	-	15	45,5	2	25,0	6	75,0	580
-	-	1	12,5	3	60,0	-	-	4	50,0	581
1 376	52,7	1 102	52,5	777	56,8	661	50,0	717	49,9	582
97	26,9	103	24,2	105	22,2	115	17,5	175	18,7	583
-	-	-	-	-	-	-	-	-	-	584
97	26,9	103	24,2	105	22,2	115	17,5	175	18,6	585
7 346	74,5	7 730	74,6	7 030	73,6	6 416	74,2	5 953	72,7	586
7 346	74,5	7 730	74,6	7 030	73,6	6 416	74,2	5 953	72,7	587
348	20,8	252	20,1	214	18,3	226	16,9	200	15,2	588
48	42,5	37	33,9	26	27,4	30	25,6	42	31,6	589
-	-	-	-	-	-	-	-	7	14,0	590
-	-	-	-	-	-	-	-	3	7,9	591
396	22,2	289	21,2	240	18,9	256	17,6	252	16,4	592
3 851	74,3	4 187	74,0	4 070	73,8	4 506	74,8	4 373	74,5	593
14 200	74,9	13 194	73,4	13 638	73,3	15 121	72,5	14 145	71,3	594
42	84,0	103	93,6	99	87,6	96	92,3	86	88,7	595
5 616	89,9	5 986	87,6	5 594	89,1	6 502	88,1	7 354	86,9	596
15	48,4	19	44,2	23	42,6	28	45,9	26	34,2	597
19	54,3	30	60,0	26	63,4	29	44,6	40	47,1	598
180	58,3	220	52,6	317	59,0	378	59,7	313	55,0	599
38	40,0	30	37,0	26	40,0	6	20,7	27	45,0	600
-	-	9	90,0	9	75,0	15	88,2	12	48,0	601
-	-	1	100,0	-	-	-	-	1	100,0	602
2	50,0	3	50,0	4	80,0	5	83,3	6	85,7	603
6	60,0	2	33,3	2	25,0	2	33,3	5	62,5	604
-	-	334	82,3	13	100,0	-	-	-	-	605
-	-	2	66,7	3	75,0	3	75,0	6	100,0	606
12 692	57,3	11 424	57,3	11 226	56,2	11 538	56,9	11 740	57,5	607
15	100,0	11	91,7	11	100,0	10	100,0	14	100,0	608
2 269	97,0	2 859	97,6	3 065	96,5	2 865	97,3	2 760	97,8	609
3 908	99,0	4 310	98,6	4 701	98,8	4 638	98,3	4 652	98,4	610
382	87,4	403	87,0	448	85,3	412	83,6	329	83,9	611
43	95,6	39	95,1	70	97,2	62	96,9	77	96,3	612
647	92,0	850	91,9	643	90,4	689	89,9	938	89,5	613
3 379	70,5	3 294	70,9	3 614	73,1	3 464	74,3	3 718	72,2	614
1 326	94,8	1 456	94,1	1 296	93,4	989	91,2	1 030	91,5	615
1 191	74,5	1 191	76,7	995	72,8	1 023	75,0	1 005	73,3	616
4 884	68,6	3 913	71,2	3 396	67,5	2 661	67,6	2 543	66,8	617
-	-	-	-	-	-	46	63,0	37	38,1	618
54 705	72,5	53 870	73,3	53 289	72,8	55 088	72,9	55 237	72,5	619
149	35,1	110	31,3	140	37,0	168	46,2	125	41,7	620
149	35,1	110	31,3	140	37,0	168	46,2	125	41,7	621

4.2 Bestandene Abschlussprüfungen
Von Frauen: Anzahl und Anteil an

Lfd Nr	Kennziffer	Berufsgruppe Ausbildungsberuf		1993	Anteil in %	1994	Anteil in %
	80	Sicherheitsberufe, a.n.g.					
622	8041	Schornsteinfeger/in	(Hw)	19	3,8	39	5,6
623		Zusammen		19	3,8	39	5,6
	82	Publizistische, Übersetzungs-, Bibliotheks- und verwandte Berufe					
624	8234	Fachangestellte(r) für Medien- und Informationsdienste	(ÖD)	275	93,5	261	89,7
625		Zusammen		275	93,5	261	89,7
	83	Künstlerische und zugeordnete Berufe					
626	8345	Produktgestalter/in -Textil	(IH)	74	90,2	50	94,3
627	8354	Film- und Videoeditor/in	(IH)	-	-	-	-
628	8354	Mediengestalter/in Bild und Ton	(IH)	-	-	-	-
629	8354	Mediengestalter/in Bild und Ton	(Hw)	-	-	-	-
630	8354	Fachkraft für Veranstaltungstechnik	(IH)	-	-	-	-
631	8361	Schauwerbegestalter/in	(Hw)	-	-	-	-
632	8361	Schauwerbegestalter/in	(IH)	1 047	85,7	959	81,5
633	8370	Fotograf/in	(Hw)	542	56,0	528	55,6
634	8390	Schilder- und Lichtreklamehersteller/in	(Hw)	136	38,1	188	45,3
635		Zusammen		1 799	68,5	1 725	66,5
	85	Übrige Gesundheitsdienstberufe					
636	8561	Arzthelfer/in	(FB)	13 727	99,9	14 244	99,9
637	8562	Zahnarzthelfer/in	(FB)	9 227	99,9	11 966	100,0
638	8563	Tierarzthelfer/in	(FB)	496	99,0	582	99,3
639		Zusammen		23 450	99,9	26 792	99,9
	90	Berufe in der Körperpflege					
640	9010	Friseur/in	(Hw)	11 032	94,9	10 585	95,2
641		Zusammen		11 032	94,9	10 585	95,2
	91	Hotel- und Gaststättenberufe					
642	9120	Restaurantfachmann/Restaurantfachfrau	(IH)	2 115	68,6	2 192	69,5
643	9140	Hotelkaufmann/Hotelkauffrau	(IH)	426	69,6	376	63,9
644	9141	Hotelfachmann/Hotelfachfrau	(IH)	5 506	81,1	7 040	83,0
645	9151	Fachkraft im Gastgewerbe	(IH)	635	89,4	569	85,6
646	9152	Helfer/in im Gastgewerbe*)	(IH)	33	89,2	18	81,8
647		Zusammen		8 715	77,6	10 195	79,0
	92	Haus- und ernährungswirtschaftliche Berufe					
648	9212	Hauswirtschafter/in	(Lw)	883	99,8	719	99,9
649	9212	Hauswirtschafter/in	(Hausw.)	3 576	99,3	7 171	99,2
650	9212	Hauswirtschafter/in	(IH)	-	-	-	-
651	9232	Hauswirtschaftshelfer/in*)	(Hausw.)	128	99,2	129	96,3
652	9232	Hauswirtschaftstechnische(r) Betriebsshelfer/in*)	(Hausw.)	686	93,2	1 230	94,7
653	9232	Hauswirtschaftstechnische(r) Helfer/in*)	(Hausw.)	93	91,2	103	96,3
654		Zusammen		5 366	98,4	9 352	98,6
	93	Reinigungs- und Entsorgungsberufe					
655	9310	Textilreiniger/in*)	(Hw)	2	50,0	2	33,3
656	9310	Textilreiniger/in	(Hw)	45	63,4	64	76,2
657	9310	Textilreiniger/in	(IH)	166	92,2	41	85,4
658	9340	Gebäudereiniger/in	(Hw)	50	16,2	158	31,4
659	9350	Ver- und Entsorger/in	(IH)	25	16,8	29	16,5
660	9350	Ver- und Entsorger/in	(ÖD)	105	17,4	90	14,1
661		Zusammen		393	29,8	384	26,4
662		Insgesamt		232 593	44,1	237 040	43,5

1993 - 1999 nach Ausbildungsberufen
bestandenen Prüfungen insgesamt

1995	Anteil in %	1996	Anteil in %	1997	Anteil in %	1998	Anteil in %	1999	Anteil in %	Lfd. Nr.
51	7,3	75	8,8	54	6,5	36	5,1	41	7,3	622
51	7,3	75	8,8	54	6,5	36	5,1	41	7,3	623
247	90,5	195	85,2	234	87,3	270	92,8	188	86,6	624
247	90,5	195	85,2	234	87,3	270	92,8	188	86,6	625
36	75,0	27	93,1	24	82,8	24	80,0	28	93,3	626
-	-	-	-	-	-	-	-	7	58,3	627
-	-	-	-	5	27,8	12	28,6	44	24,4	628
-	-	-	-	-	-	-	-	-	-	629
-	-	-	-	-	-	-	-	3	17,6	630
3	100,0	1	100,0	-	-	-	-	-	-	631
1 010	83,9	808	83,4	718	84,5	656	84,9	597	82,8	632
508	56,4	430	59,6	417	61,5	408	61,4	455	65,2	633
146	39,9	131	39,8	143	38,0	123	34,7	125	37,5	634
1 703	67,6	1 397	68,2	1 307	67,0	1 223	65,6	1 259	63,0	635
15 507	99,9	15 573	99,8	14 775	99,9	15 974	99,8	14 605	99,8	636
12 345	100,0	10 540	99,9	12 040	99,9	12 072	99,9	11 967	99,9	637
615	99,0	659	99,2	671	99,4	712	98,8	803	99,3	638
28 467	99,9	26 772	99,9	27 486	99,9	28 758	99,8	27 375	99,8	639
9 486	95,3	9 742	94,9	9 532	94,6	9 332	93,8	9 242	93,7	640
9 486	95,3	9 742	94,9	9 532	94,6	9 332	93,8	9 242	93,7	641
1 757	70,4	1 929	72,5	2 273	74,2	2 325	74,4	2 519	76,4	642
375	66,7	353	72,5	301	64,9	324	69,8	277	69,3	643
6 196	82,4	6 109	81,5	6 415	81,8	6 887	81,8	6 850	81,5	644
562	84,0	799	87,0	891	86,6	1 182	86,3	1 326	85,6	645
26	86,7	40	81,6	47	85,5	66	84,6	32	88,9	646
8 916	79,1	9 230	79,5	9 927	79,7	10 784	80,1	11 004	80,4	647
675	100,0	683	99,7	653	99,8	612	100,0	634	100,0	648
5 346	99,1	5 366	99,2	5 065	98,8	5 263	98,8	5 695	98,0	649
-	-	-	-	-	-	-	-	1	100,0	650
63	92,6	123	95,3	69	92,0	114	88,4	137	90,7	651
1 286	94,1	1 272	93,9	1 190	93,3	1 463	93,1	1 576	94,0	652
-	-	-	-	-	-	-	-	-	-	653
7 370	98,2	7 444	98,2	6 977	97,9	7 452	97,5	8 043	97,2	654
1	25,0	2	50,0	1	50,0	1	33,3	2	50,0	655
14	36,8	38	64,4	61	69,3	46	59,7	56	65,1	656
30	81,1	51	78,5	55	80,9	77	81,9	86	85,1	657
161	34,6	244	40,4	218	37,3	179	27,8	211	27,9	658
47	20,2	37	17,5	22	10,9	44	21,4	52	19,8	659
108	13,6	80	10,6	69	9,8	76	12,9	73	12,0	660
361	22,9	452	26,6	426	25,8	423	26,2	480	26,4	661
217 041	43,2	211 391	43,3	207 322	42,9	209 533	43,0	211 044	43,0	662

Anhang

Alphabetisches Verzeichnis der nachgewiesenen Ausbildungsberufe

Ausbildungsberufe/ Berufsbezeichnung	Kenn- ziffer	Ausbildungs- bereich	Ausbildungsberufe/ Berufsbezeichnung	Kenn- ziffer	Ausbildungs- bereich
A			B		
Änderungsnäher/in*)	3526	Hw	Bäcker/in	3910	IH/Hw
Anlagenmechaniker/in			Bäckerfachwerker/in*)	3910	Hw
-Apparatetechnik	2520	IH	Bäckerwerker/in*)	3910	Hw
Anlagenmechaniker/in			Backofenbauer/in	4414	Hw
-Schweißtechnik	2412	IH	Bankkaufmann/-kauffrau	6910	IH
Anlagenmechaniker/in			Banktischler/in*)	5013	Hw
-Versorgungstechnik	2640	IH/Hw	Bau- und Metallmaler/in*)	5103	Hw
Arzthelfer/in	8561	FB	Baufacharbeiter/in*)	4401	IH/Hw
Asphaltbauer/in	4826	IH/Hw	Baugeräteführer/in	5460	IH/Hw
Aufbereitungsmechaniker/in	0805	IH	Baustoffprüfer/in	6336	IH
Augenoptiker/in	3041	Hw	Bautechniker/in in der		
Ausbaufacharbeiter/in	4801	IH/Hw	Wasserwirtschaftsverwaltung	6235	ÖD
Ausbaufachwerker/in*)	4804	IH/Hw	Bauwerksabdichter/in	4825	IH/Hw
Ausbaumaurer/in*)	4419	Hw	Bauzeichner/in	6420	IH/Hw
Autofachwerker/in*)	2810	Hw	Behälter- und Apparatebauer/in	2520	Hw
Automobilkaufmann/-kauffrau	6700	IH/Hw	Beikoch/Beiköchin*)	4116	IH
Automobilmechaniker/in	2810	IH/Hw	Bekleidungsschneider/in	3511	Hw
B			C		
Bäcker/in	3910	IH/Hw	Chemiebetriebsjungwerker/in	1410	IH
Bäckerfachwerker/in*)	3910	Hw	Chemielaborant/in	6330	IH/Hw
Bäckerwerker/in*)	3910	Hw	Chemielaborjungwerker/in	1421	IH
Backofenbauer/in	4414	Hw	Chemikant/in	1410	IH
Bankkaufmann/-kauffrau	6910	IH	Chirurgiemechaniker/in	2951	Hw
Banktischler/in*)	5013	Hw	D		
Bau- und Metallmaler/in*)	5103	Hw	Dachdecker/in	4880	Hw
Baufacharbeiter/in*)	4401	IH/Hw	Damenschneider/in	3513	Hw
Baugeräteführer/in	5460	IH/Hw	Dekorvorlagenhersteller/in	1721	IH
Baustoffprüfer/in	6336	IH	Destillateur/in	4232	IH
Bautechniker/in in der			Diamantschleifer/in	1018	IH
Wasserwirtschaftsverwaltung	6235	ÖD	Dienstleistungsfachkraft im		
Bauwerksabdichter/in	4825	IH/Hw	Postbetrieb	7320	ÖD
Bauzeichner/in	6420	IH/Hw	Drahtwarenmacher/in	2123	IH
Behälter- und Apparatebauer/in	2520	Hw	Drahtzieher/in	1944	IH
Beikoch/Beiköchin*)	4116	IH	Drechsler/in -Elfenbeinschnitzer/in	1851	Hw
Bekleidungsschneider/in	3511	Hw	Dreher/in	2210	Hw
Bekleidungsteilenäher/in*)	3521	IH	Dreher-Fachwerker/in*)	2210	IH/Hw
Berg- und Maschinenmann	0702	IH	Drogist/in	6751	IH
Bergmechaniker	0701	IH	Drucker/in	1740	IH/Hw
Bergvermessungstechniker/in	6246	IH	Druckfachwerker/in*)	1749	IH
Berufskraftfahrer/in	7140	IH	Druckverarbeiter-Fachwerker/in*) ..	1785	IH
Beton- und Stahlbetonbauer/in	4420	IH/Hw	E		
Betonfertigteilbauer/in	1121	IH/Hw	Edelmetallprüfer/in	6335	IH
Betonstein- und			Edelsteinfasser/in	3023	IH/Hw
Terrazzohersteller/in	1121	Hw	Edelsteingraveur/in	1018	IH/Hw
Binnenschiffer/in	7240	IH	Edelsteinschleifer/in	1018	IH/Hw
Biologielaborant/in	6311	IH	Eisenbahner/in im Betriebsdienst ..	7120	IH/ÖD
Biologiemodellmacher/in	3093	IH	Elektriker/in -Energietechnik*)	3112	IH
Blinde(r)/Sehbehinderte(r)			Elektriker/in -Gerätetechnik*)	3163	IH
Telekommunikationsoperator/in*)	7353	IH	Elektriker/in*)	3100	IH
Bogenmacher/in	3054	Hw	Elektro- und Schutzgas-		
Bohrer/in	2240	IH	schweißer/in*)	2414	IH
Bootsbauer/in	5063	IH/Hw	Elektroanlagenfachkraft*)	3111	IH
Böttcher/in	5062	Hw	Elektroanlagenmonteur/in	3111	IH/Hw
Brauer/in und Mälzer/in	4210	IH/Hw	Elektrogerätefachkraft*)	3163	IH
Brenner/in	4231	IH/Lw	Elektrogerätezusammenbauer/in*) ..	3163	IH
Brillenoptikschleifer/in	1358	IH	Elektroinstallateur/in	3100	Hw
Brunnenbauer/in	4662	IH/Hw	Elektroinstallationspraktiker/in*) ..	3100	IH
Buchbinder/in	1780	IH/Hw	Elektroinstallationswerker/in*)	3100	Hw
Buchhändler/in	6740	IH	Elektromaschinenbauer/in	3130	Hw
Büchsenmacher/in	3003	Hw	Elektromaschinenmonteur/in	3131	IH/Hw
Bürofachhelfer/in*)	7808	IH	Elektromechaniker/in	3161	Hw
Bürofachkraft*)	7808	IH	Elektronikgerätemechaniker/in*) ..	3163	IH
Bürohelfer/in*)	7840	IH/Hw	Elektrowerker/in*)	3100	IH
			Emailschriftenmaler/in	2355	IH
			Energieelektroniker/in		
			-Anlagentechnik	3111	IH/Hw
			Energieelektroniker/in		
			-Betriebstechnik	3112	IH/Hw
			Estrichleger/in	4862	IH/Hw
			Ewerführer/in	7242	IH
			F		
			Fachangestellte(r) für		
			Arbeitsförderung	7873	ÖD
			Fachangestellte(r) für		
			Bäderbetriebe	7951	ÖD

Ausbildungsberufe/ Berufsbezeichnung	Kenn- ziffer	Ausbildungs- bereich
Fachangestellte(r) für Bürokommunikation	7870	ÖD
Fachangestellte(r) für Medien- und Informationsdienste	8234	IH/ÖD
Fachinformatiker/in	7742	IH/Hw/ÖD
Fachkraft für Brief- und Frachtverkehr	7320	IH
Fachkraft für Fruchtsafttechnik	4234	IH/Hw
Fachkraft für Lagerwirtschaft	7410	IH/Hw
Fachkraft für Lebensmitteltechnik	4350	IH
Fachkraft für Süßwarentechnik	3930	IH
Fachkraft für Textverarbeitung*)	7826	IH
Fachkraft für Veranstaltungstechnik	8354	IH
Fachkraft im Gastgewerbe	9151	IH
Fachmann/-frau für Systemgastronomie	9140	IH/Hw
Fachpraktiker/in im Damenschneiderhandwerk*)	3513	Hw
Fachpraktiker/in im Herrenschneiderhandwerk*)	3512	Hw
Fachpraktiker/in im Maler- und Lackiererhandwerk*)	5103	Hw
Fachpraktiker/in im Schuhmacherhandwerk*)	3720	Hw
Fachverkäufer/in im Nahrungsmittelhandwerk	6611	Hw
Fachwerker/in für Recycling oder Kompostierung oder Abfall*)	5232	IH
Fachwerker/in im Gartenbau*)	0510	Lw
Fachwerker/in im Maler- und Lackiererhandwerk*)	5103	Hw
Fahrzeugpolsterer/-polsterin	4922	IH
Farbgeber/in*)	5103	IH
Fassadenmonteur/in	4412	IH/Hw
Federmacher/in	2126	IH
Feinmechaniker/in	3000	Hw
Feinoptiker/in	1356	IH/Hw
Feinpolierer/in	2311	IH/Hw
Feinsattler/in	3742	IH
Feintäschner/in	3745	Hw
Fernmeldeanlagenelektroniker/in	3125	Hw
Fertigmacher/in im Buchbinderhandwerk*)	1784	Hw
Fertigungs- und Funktionskontrolleur/in*)	5212	IH
Fertigungsmechaniker/in	2782	IH
Feuerungs- und Schornsteinbauer/in	4414	IH/Hw
Figurenkeramformer/in	1211	IH
Film- und Videoeditor/in	8354	IH
Film- und Videolaborant/in	6342	IH
Fischwirt/in	0236	Lw
Flachglasmechaniker/in	1350	IH
Fleischer/in	4010	IH/Hw
Fleischerfachwerker/in*)	4010	Hw
Flexograf/in	1736	IH/Hw
Fliesen-, Platten- und Mosaikleger/in	4830	IH/Hw
Florist/in	0530	IH
Fluggerätelektroniker/in	3163	IH
Fluggerätmechaniker/in	2830	IH/Hw
Forstwirt/in	0621	Lw
Fotograf/in	8370	Hw
Fotolaborant/in	6341	IH/Hw
Fotomedienlaborant/in	6341	IH/Hw
Fräser/in	2220	IH

Ausbildungsberufe/ Berufsbezeichnung	Kenn- ziffer	Ausbildungs- bereich
Fräser-Fachwerker/in*)	2220	IH/Hw
Friseur/in	9010	Hw
G		
Galvaniseur/in	2340	IH/Hw
Galvanoplastiker/in	1735	Hw
Gartenbaufachwerker/in*)	0510	Lw
Gärtner/in	0510	Lw
Gas- und Wasserinstallateur/in	2671	Hw
Gebäudereiniger/in	9340	Hw
Geigenbauer/in	3054	Hw
Gerätezusammensetzer/in	2782	IH
Gerber/in	3710	IH/Hw
Gerüstbauer/in	4431	IH/Hw
Gießereimechaniker/in	2010	IH/Hw
Gießereiarbeiter/in*)	2010	IH
Glas- und Kerammaler/in	5140	IH/Hw
Glas- und Porzellanmaler/in	5140	Hw
Glasapparatebauer/in	1316	IH/Hw
Glasbläser/in	1316	IH/Hw
Glaser/in	4850	Hw
Glasmacher/in	1312	IH
Glasveredler/in	1350	IH/Hw
Gleisbauer/in	4631	IH
Goldschmied/in	3021	IH/Hw
Graveur/in	2940	Hw
Güteprüfer/in*)	5212	IH
H		
Hafenschiffer/in	7241	IH
Handelsfachpacker/in	5221	IH/Hw
Handschuhmacher/in	3762	Hw
Handzuginstrumentenmacher/in	3058	IH/Hw
Hauswirtschafter/in	9212	IH/Lw/Hausw.
Hauswirtschaftshelfer/in*)	9232	IH/Hausw.
Hauswirtschaftstechnische(r) Betriebshelfer/in*)	9232	Hausw.
Hauswirtschaftstechnische(r) Helfer/in*)	9232	Hausw.
Helfer/in im Gastgewerbe*)	9152	IH
Herrenschneider/in	3512	Hw
Hochbaufacharbeiter/in	4401	IH/Hw
Hochbaufachwerker/in*)	4404	IH/Hw
Holzbearbeiter/in*)	5018	IH/Hw
Holzbearbeitungsmechaniker/in	1810	IH/Hw
Holzbildhauer/in	1852	IH/Hw
Holzblasinstrumentenmacher/in	3056	IH/Hw
Holzfachpraktiker/in*)	5018	Hw
Holzfachwerker/in*)	5018	IH/Hw
Holzmechaniker/in	5050	IH/Hw
Holzspielzeugmacher/in	1855	IH/Hw
Holzverarbeiter/in*)	5018	Hw
Holzwerker/in*)	5018	IH
Hörgeräteakustiker/in	3153	Hw
Hotelfachmann/Hotelfachfrau	9141	IH
Hotelkaufmann/Hotelkauffrau	9140	IH
Hut- und Mützenmacher/in	3541	Hw
Hüttenwerker/in*)	1911	IH
I		
Industrieelektroniker/in -Gerätetechnik	3163	IH/Hw
Industrieelektroniker/in -Produktionstechnik	3162	IH/Hw
Industriefachhelfer/in*)	3232	IH
Industrieglasfertiger/in	1310	IH
Industrie-Isolierer/in	4822	IH/Hw
Industrie Kaufmann/-kauffrau	7851	IH/Hw
Industriekeramiker/in	1211	IH/Hw

Statistisches Bundesamt, Fachserie 11, Reihe 3.S.1,
Berufliche Bildung 1978 - 1999

Ausbildungsberufe/ Berufsbezeichnung	Kenn- ziffer	Ausbildungs bereich
Industriemechaniker/in		
-Betriebstechnik	2740	IH/Hw
Industriemechaniker/in		
-Geräte- und Feinwerktechnik	3000	IH
Industriemechaniker/in		
-Maschinen- und Systemtechnik	2730	IH
Industriemechaniker/in		
-Produktionstechnik	2760	IH/Hw
Industriewerker/in*)	3232	IH
Informatikkaufmann/-kauffrau	7791	IH/Hw
Informations- und Telekommunikationssystem- Elektroniker/in	3171	IH/Hw
Informations- und Telekommunikationssystem- Kaufmann/Kauffrau	7791	IH/Hw
Informationselektroniker/in	3171	Hw
Isolierfacharbeiter/in	4822	IH
J		
Justizfachangestellte(r)	7871	ÖD
K		
Kabeljungwerker/in	2125	IH
Kachelofen- und Luftheizungsbauer/in	4840	Hw
Kälteanlagenbauer/in	2661	Hw
Kanalbauer/in	4663	IH/Hw
Karosserie- und Fahrzeugbauer/in	2870	Hw
Karosseriebearbeiter/in*)	2872	Hw
Kartograph/in	6425	IH/ÖD
Kaufmann/Kauffrau für audiovisuelle Medien	7034	IH
Kaufmann/Kauffrau für Bürokommunikation	7803	IH/Hw
Kaufmann/Kauffrau für Verkehrsservice	7029	IH
Kaufmann/Kauffrau im Einzelhandel	6720	IH/Hw
Kaufmann/Kauffrau im Eisenbahn- und Straßenverkehr	7015	IH
Kaufmann/Kauffrau im Groß- und Außenhandel	6711	IH/Hw
Kaufmann/Kauffrau in der Grund- stücks- und Wohnungswirtschaft	7045	IH/Hw
Keramiker/in	1210	Hw
Kerammodelleinrichter/in	1212	IH/Hw
Kerammodelleur/in	1212	IH
Klavier- und Cembalobauer/in	3051	IH/Hw
Klavierstimmer/in*)	3051	Hw
Klempner/in	2610	Hw
Koch/Köchin	4110	IH/Hw
Kommunikationselektroniker/in		
-Funktechnik	3172	IH/Hw
Kommunikationselektroniker/in		
-Informationstechnik	3171	IH/Hw
Kommunikationselektroniker/in		
-Telekommunikationstechnik	3121	IH/Hw/ÖD
Konditor/in	3920	Hw
Konstruktionsmechaniker/in		
-Ausrüstungstechnik	2541	IH
Konstruktionsmechaniker/in		
-Feinblechbautechnik	2650	IH/Hw
Konstruktionsmechaniker/in		
-Metall- und Schiffbautechnik	2550	IH/Hw
Konstruktionsmechaniker/in		
-Schweißtechnik	2412	IH

Ausbildungsberufe/ Berufsbezeichnung	Kenn- ziffer	Ausbildungs bereich
Korb- und Flechtwerker/in*)	1858	Hw
Korb- und Rahmenflechter/in*)	1858	Hw
Korbmacher/in	1858	Hw
Kraftfahrzeugelektriker/in	3181	IH/Hw
Kraftfahrzeugmechaniker/in	2810	Hw
Kulturbautechniker/in	6235	ÖD
Kürschner/in	3783	IH/Hw
L		
Lackierer/in -Holz und Metall	5120	Hw
Lacklaborant/in	6331	IH
Lagerfachhelfer/in*)	5228	IH
Landmaschinenmechaniker/in	2821	Hw
Landwirt/in	0110	Lw
Landwirtschaftliche(r) Laborant/in ..	6312	Lw
Landwirtschaftsfachwerker/in*)	0130	Lw
Leichtflugzeugbauer/in	5066	IH/Hw
Leuchtröhrenglasbläser/in	1316	IH/Hw
Luftverkehrskaufmann/-kauffrau	7016	IH
M		
Maler- und Lackierfachwerker/in*)	5103	Hw
Maler/in und Lackierer/in	5101	Hw
Malerfachwerker/in*)	5103	Hw
Malerwerker/in*)	5103	Hw
Manufakturporzellanmaler/in	5142	IH/Hw
Maschinenbaumechaniker/in	2730	Hw
Maschinenwerker/in*)	3231	IH
Maschinenzusammensetzer/in	2782	IH
Mathematisch-technische(r) Assistent/in	7743	IH
Maurer/in	4410	IH/Hw
Mechatroniker/in	3161	IH/Hw
Mediengestalter/in Bild und Ton	8354	IH/Hw
Mediengestalter/in für Digital- und Printmedien –Medienberatung	7034	IH
Mediengestalter/in für Digital- und Printmedien –Mediendesign	1710	IH
Mediengestalter/in für Digital- und Printmedien –Medienoperating	1720	IH
Mediengestalter/in für Digital- und Printmedien –Medientechnik	1761	IH
Mediengestalter/in für Digital- und Printmedien o.n.F.	1720	Hw
Metall- und Glockengießer/in	2016	Hw
Metallbauer/in	2540	Hw
Metallbearbeiter/in -Schlosser*)	2540	IH
Metallbearbeiter/in*)	3239	IH/Hw
Metallbildner/in	3000	Hw
Metallblasinstrumenten- und Schlagzeugmacher/in	3053	Hw
Metallblasinstrumentenmacher/in ..	3053	IH
Metallfachpraktiker/in*)	2540	Hw
Metallfachwerker/in*)	3231	Hw
Metallfeinbearbeiter/in*)	3239	IH/Hw
Metallschleifer/in	2250	IH
Metallwerker/in*)	3231	IH/Hw
Mikrotechnologe/Mikrotechnologin ..	3162	IH
Milchwirtschaftliche(r) Laborant/in ..	6315	Lw
Modellbauer/in	5021	Hw
Modellbaumechaniker/in	5021	IH
Modenäher/in	3522	IH/Hw
Modeschneider/in	3511	IH
Modeteilnäher/in*)	3521	IH
Modist/in	3543	IH/Hw
Molkereifachmann/-fachfrau	4310	Lw
Müller/in	4351	IH/Hw

Ausbildungsberufe/ Berufsbezeichnung	Kenn- ziffer	Ausbildungs- bereich
Musikalienhändler/in	6745	IH
N		
Nachrichtengerätetechniker/in*) Näher/in im	3163	IH
Damenschneiderhandwerk*) Näher/in im	3521	Hw
Wäscheschneiderhandwerk*)	3533	Hw
Naturwerksteinmechaniker/in	1010	IH/Hw
Notarfachangestellte(r)	7863	FB
Notenstecher/in	1739	IH
O		
Orgel- und Harmoniumbauer/in	3052	IH/Hw
Orthopädiemechaniker/in und Bandagist/in	3071	Hw
Orthopädienschuhmacher/in	3722	Hw
P		
Papier-Druck-Werker/in*)	1749	IH
Papiermacher/in	1610	IH
Parkettleger/in	4915	Hw
Patentanwaltsfachangestellte(r)	7864	FB
Pelzveredler/in	3781	IH
Pferdewirt/in	0238	Lw
Pharmakant/in	1411	IH
Pharmazeutisch-kaufmännische(r) Angestellte(r)	6851	FB
Phono-/Stenotypist/in*)	7825	IH
Physiklaborant/in	6321	IH
Polster- und Dekorationsnäher/in	4926	IH/Hw
Polsterer/Polsterin	4920	IH/Hw
Postverkehrskaufmann/-kauffrau ..	7875	IH
Produktgestalter/in -Textil	8345	IH
Produktionsfacharbeiter/in -Metall*)	3231	IH
Prozessleitelektroniker/in	3165	IH/Hw
Q		
Qualitätsfachmann/-fachfrau -Längenprüftechnik*)	6320	IH
R		
Radio- und Fernstechniker/in	3151	Hw
Raumausstatter/in	4910	Hw
Raumausstatterwerker/in*)	4910	Hw
Rechtsanwalts- und Notarfachangestellte(r)	7861	FB
Rechtsanwaltsfachangestellte(r) ...	7862	FB
Recycling-Fachwerker/in*)	5232	IH
Recycling-Monteur/in*)	5232	IH
Reiseverkehrskaufmann/-kauffrau	7021	IH
Restaurantfachmann/ Restaurantfachfrau	9120	IH
Revierjäger/in	0615	Lw
Revolverdreher/in	2212	IH
Rohrleitungsbauer/in	4664	IH/Hw
Rollladen- und Jalousiebauer/in	2591	Hw
S		
Sattler/in	3741	IH/Hw
Schäftemacher/in*)	3731	Hw
Schauwerbegestalter/in	8361	IH/Hw
Schiffbauer/in	5064	Hw
Schiffahrtskaufmann/-kauffrau	7013	IH
Schiffsmechaniker/in	7230	Seeverk.
Schiffszimmerer/-zimmerin	5065	IH
Schilder- und Lichtreklamehersteller/in	8390	Hw
Schirmmacher/in	1854	Hw
Schleifer/in	2250	IH/Hw

Ausbildungsberufe/ Berufsbezeichnung	Kenn- ziffer	Ausbildungs- bereich
Schlosser-Fachwerker/in*)	2540	IH/Hw
Schlosserwerker/in*)	2540	IH
Schmelzschweißer/in	2412	Hw
Schmucktextilienhersteller/in	3496	IH/Hw
Schmuckwerker/in*)	3008	IH
Schneidwerkzeugmechaniker/in	2952	Hw
Schornsteinfeger/in	8041	Hw
Schriftsetzer/in	1710	Hw
Schuh- und Lederwarenstepper/in .	3733	IH/Hw
Schuhfertiger/in	3730	IH
Schuhmacher/in	3720	Hw
Schweißer/in*)	2410	IH/Hw
Schweißwerker/in*)	2410	IH
Seegüterkontrolleur/in	5215	IH
Segelmacher/in	3581	Hw
Seiler/in	3323	Hw
Servicekaufmann/-kauffrau im Luftverkehr	7024	IH
Siebdrucker/in	1751	IH/Hw
Silberschmied/in	3022	IH/Hw
Sozialversicherungs- fachangestellte(r)	7873	ÖD
Sparkassenkaufmann/-kauffrau	6910	ÖD
Speditionskaufmann/-kauffrau	7011	IH/Hw
Spezialtiefbauer/in	4669	IH/Hw
Spielzeughersteller/in	3091	IH
Steindrucker/in	1742	Hw
Steinmetz/in	1012	IH
Steinmetz/in und Steinbildhauer/in	1011	Hw
Steuerfachangestellte(r)	7541	FB
Sticker/in	3591	Hw
Stoffprüfer/in (Chemie) -Glas-, keramische Industrie sowie Steine und Erden	6334	IH
Straßenbauer/in	4610	IH/Hw
Straßenbautechniker/in	6234	ÖD
Straßeninstandsetzer/in*)	4610	Hw
Straßenwärter/in	7160	ÖD
Stricker/in	3440	Hw
Stuckateur/in	4810	IH/Hw
T		
Tankwart/in	6860	IH/Hw
Tapetendrucker/in	1752	IH
Tapisserist/in	3592	IH
Täschner/in	3745	IH
Technische(r) Konfektionär/in	3582	IH/Hw
Technische(r) Zeichner/in	6410	Hw
Technische(r) Zeichner/in -42 Monate	6410	IH
Teilezurichter/in	2781	IH/Hw
Teilkoch/Teilköchin*)	4116	IH
Teilzeichner/in*)	6418	IH
Telefonist/in*)	7353	IH
Textillaborant/in -chemisch-technisch	6333	IH
Textillaborant/in -physikalisch-technisch	6322	IH
Textilmaschinenführer/in -Maschinenindustrie	3441	IH
Textilmaschinenführer/in -Spinnerei	3312	IH
Textilmaschinenführer/in -Tufting ..	3491	IH
Textilmaschinenführer/in -Veredlung	3610	IH
Textilmaschinenführer/in -Vliesstoff	3493	IH

Statistisches Bundesamt, Fachserie 11, Reihe 3.S.1,
Berufliche Bildung 1978 - 1999

Ausbildungsberufe/ Berufsbezeichnung	Kenn- ziffer	Ausbildungs- bereich
Textilmaschinenführer/in – Weberei	3411	IH
Textilmechaniker/in – Bandweberei	3413	IH
Textilmechaniker/in -Maschenindustrie	3442	IH
Textilmechaniker/in -Spinnerei	3311	IH
Textilmechaniker/in -Tufting	3492	IH
Textilmechaniker/in -Vliesstoff	3494	IH
Textilmechaniker/in -Weberei	3412	IH
Textilreiniger/in	9310	IH/Hw
Textilreinigerwerker/in*)	9310	Hw
Textilstopfer/in	3416	IH
Textilveredler/in	3610	IH
Thermometermacher/in	1316	IH/Hw
Tiefbaufacharbeiter/in	4601	IH/Hw
Tiefbaufachwerker/in*)	4610	Hw
Tierarzthelfer/in	8563	FB
Tierpfleger/in	0240	IH
Tierwirt/in	0230	Lw
Tischler/in	5010	Hw
Tischlerfachwerker/in*)	5018	Hw
Trockenbaumonteur/in	4824	IH/Hw
U		
Uhrmacher/in	3080	IH/Hw
V		
Ver- und Entsorger/in	9350	IH/ÖD
Verfahrensmechaniker/in für Beschichtungstechnik	5120	IH
Verfahrensmechaniker/in für Kunststoff- und Kautschuktechnik	1520	IH/Hw
Verfahrensmechaniker/in in der Hütten- und Halbzeugindustrie ...	1910	IH
Verfahrensmechaniker/in in der Steine- und Erdenindustrie	1120	IH
Vergolder/in	5126	Hw
Verkäufer/in	6600	IH/Hw
Verkaufshilfe*)	6607	IH
Verlagskaufmann/-kauffrau	6830	IH
Vermessungstechniker/in	6240	ÖD
Verpackungsmittelmechaniker/in ..	1620	IH/Hw
Versicherungskaufmann/-kauffrau	6950	IH
Verwaltungsangestellte(r)*)	7844	ÖD
Verwaltungsfachangestellte(r)	7870	ÖD
Vorpolierer/in -Schmuck- und Kleingeräteherstellung	2310	IH
Vorrichter/in im Buchbinderhandwerk*)	1782	Hw
Vulkaniseur/in und Reifenmechaniker/in	1458	Hw
W		
Wachszieher/in	1418	Hw

Ausbildungsberufe/ Berufsbezeichnung	Kenn- ziffer	Ausbildungs- bereich
Wagner/in	5061	Hw
Wärme-, Kälte- und Schallschutzisolierer/in	4823	IH/Hw
Wärmestellengehilfe/-gehilfin	6326	IH
Wäscheschneider/in	3530	Hw
Wasserbauer/in	4653	ÖD
Weber/in	3410	Hw
Weinküfer/in	4233	IH/Hw
Werbekaufmann/-kauffrau	7031	IH/Hw
Werker/in im Gartenbau*)	0510	Lw
Werkgehilfe/-gehilfin – Schmuckwarenindustrie, Taschen- und Armbanduhren	7858	IH
Werkstoffprüfer/in	6323	IH
Werkzeugmacher/in	2900	Hw
Werkzeugmaschinenspaner/in -Drehen*)	2210	IH/Hw
Werkzeugmaschinenspaner/in -Fräsen*)	2220	IH/Hw
Werkzeugmaschinenwerker/in -Drehen*)	2210	IH
Werkzeugmaschinenwerker/in -Fräsen*)	2220	IH
Werkzeugmaschinenwerker/in*)	2200	IH
Werkzeugmechaniker/in -Formentchnik	2931	IH/Hw
Werkzeugmechaniker/in -Instrumententechnik	2951	IH/Hw
Werkzeugmechaniker/in -Stanz- und Umformtechnik	2921	IH/Hw
Winzer/in	0120	Lw
Z		
Zahnarzthelfer/in	8562	FB
Zahnlagerist/in -Zahnlagerverwalter/in	7412	IH
Zahntechniker/in	3031	Hw
Zentralheizungs- und Lüftungsbauer/in	2680	Hw
Zerspanungsmechaniker/in -Automatendrehtechnik	2212	IH
Zerspanungsmechaniker/in -Drehtechnik	2211	IH/Hw
Zerspanungsmechaniker/in -Frästechnik	2221	IH
Zerspanungsmechaniker/in -Schleiftechnik	2251	IH
Zimmerer/Zimmerin	4870	IH/Hw
Zupfinstrumentenmacher/in	3055	Hw
Zweiradmechaniker/in	2813	Hw
Zweiradmechanikerwerker/in*)	2813	Hw

Fachserie 11: Bildung und Kultur

Reihe 1: Allgemeinbildende Schulen

Die *jährlich* erscheinende Veröffentlichung über die allgemeinbildenden Schulen enthält Gesamtübersichten mit den wichtigsten Eckzahlen über Schulen, Klassen, Schüler und Lehrer. Ergänzend hierzu werden die Angaben über die Schüler weiter nach Schularten, Klassenstufen, Alter, Staatsangehörigkeit, Teilnahme am fremdsprachlichen Unterricht und Abschlußarten gegliedert. Alle Daten sind regional nach Bundesländern aufgeschlüsselt. In einem Anhang werden ausgewählte Zahlen über die Lehrerausbildung an Studienseminaren nachgewiesen.

Reihe 2: Berufliche Schulen

Der Aufbau dieser ebenfalls *jährlich* erscheinenden Veröffentlichung entspricht dem der Reihe 1. Neben den Gesamtübersichten für alle beruflichen Schulen erscheinen ergänzende Tabellen für die Schüler in der Untergliederung nach Schularten, Alter, Staatsangehörigkeit, Teilnahme am fremdsprachlichen Unterricht, Abschlußarten und Fachrichtung. In einem Anhang werden Daten über die Schulen des Gesundheitswesens und die Lehrerausbildung an Studienseminaren dargestellt.

Reihe 3: Berufliche Bildung

In dieser Reihe werden *jährlich* Angaben über die betriebliche Berufsausbildung veröffentlicht. Zusammenfassende Übersichten vermitteln Zeitreihen und die wichtigsten Eckdaten über die Auszubildenden und die Teilnehmer an einer beruflichen Ausbildung. Die aktuellen Zahlenangaben über Auszubildende und Abschlußprüfungen werden überwiegend in der Untergliederung nach Ausbildungsberufen nachgewiesen. Außerdem sind Daten über Ausbilder, Ausbildungsberater sowie die Teilnahme an Fortbildungsprüfungen zusammengestellt.

Reihe 4: Hochschulen

4.1: Studierende an Hochschulen

Diese Veröffentlichung erscheint *jährlich* jeweils für das Wintersemester mit Angaben über die deutschen und ausländischen Studierenden und Studienanfänger in der Aufgliederung nach Hochschularten, Hochschulen und Bundesländern, sowie differenziert nach Studienfächern, angestrebter Abschlußprüfung und einigen anderen Merkmalen. Für die Studienanfänger erscheint eine entsprechende Veröffentlichung jeweils auch für das Sommersemester. Vorwegergebnisse mit den wichtigsten Eckzahlen zur Studentenstatistik werden semesterweise in einem Vorbericht bekanntgegeben.

4.2: Prüfungen an Hochschulen

Über die von Hochschulen und Prüfungsämtern gemeldeten Abschlußprüfungen wird *jährlich* berichtet. Darin enthalten sind auch Angaben über Alter, Staatsangehörigkeit, Hochschulen und Studiendauer der Absolventen. In der Veröffentlichung sind jeweils die Ergebnisse des Wintersemesters und des folgenden Sommersemesters zu einem Prüfungsjahr zusammengefaßt.

4.3: Hochschulstatistische Kennzahlen

4.3.1: Nichtmonetäre hochschulstatistische Kennzahlen

Diese Veröffentlichung enthält nichtmonetäre hochschulstatistische Kennzahlen für den Hochschulbereich in Form von Zeitreihen, die *jährlich* fortgeschrieben werden. Die Kennzahlen dienen vor allem der Hochschulplanung bei der Beschreibung und Bewertung aktueller Entwicklungen. Sie umfassen bevölkerungsbezogene Bildungsquoten (Studienberechtigte, Studienanfänger), Studenten-Personal-Relationen. Die Tabellen enthalten Bundes- und Länderergebnisse, die teilweise nach Hochschularten und Fächergruppen untergliedert sind.

4.3.2: Monetäre hochschulstatistische Kennzahlen

Diese Veröffentlichung enthält Kennzahlen, die auf der Basis der Ergebnisse der Jahresrechnungsstatistik der öffentlichen Haushalte und auf der Basis der Hochschulfinanzstatistik berechnet wurden, wie zum Beispiel die Hochschulausgaben je Einwohner und je Studierenden, Anteil der Hochschulausgaben am Gesamtetat und in Relation zum Bruttoinlandsprodukt. In der Gliederung nach Fächergruppen, Hochschularten und Ländern werden die laufenden Ausgaben (Grundmittel) je Studierenden, je Absolvent und je Professorenstelle dargestellt. Außerdem enthält dieser Band die Kennzahlen der Verwaltungseinnahmen und Drittmittel je Professorenstelle sowie die Ergebnisse der Berechnungen zu den Ausgaben und zum Personal der Hochschulen für Forschung und experimentelle Entwicklung.

4.4: Personal an Hochschulen

In der *jährlich* erscheinenden Veröffentlichung wird das wissenschaftliche, künstlerische, technische, Verwaltungs- und sonstige Personal an Hochschulen in der Gliederung nach Hochschularten, dienstrechtlicher Stellung und Fächergruppen nachgewiesen. Weiterhin werden Angaben über Habilitationen und Habilitierte gebracht.

4.5: Finanzen der Hochschulen

Diese *jährlich* erscheinende Reihe enthält Angaben über die Ausgaben und Einnahmen der Hochschulen in der Gliederung nach Ausgabe- und Einnahmearten, Hochschularten, Fächergruppen sowie nach Lehr- und Forschungsbereichen. Der Nachweis der Hochschulausgaben und -einnahmen erfolgt auch nach Bundesländern.

4.6: Gasthörer an Hochschulen

Diese Veröffentlichung erscheint *jährlich* jeweils für das Wintersemester mit Angaben über Gasthörer an deutschen Hochschulen in der Gliederung nach Hochschularten, Hochschulen und Ländern sowie nach Fachrichtungen und Altersgruppen. Weiterhin werden Angaben über ausländische Gasthörer nach Herkunftsländern gemacht.

Reihe 5: Presse

(Die Berichterstattung wurde mit der Ausgabe 1994 eingestellt).

Reihe 6: (unbesetzt)

Reihe 7: Ausbildungsförderung nach dem Bundesausbildungsförderungsgesetz (BAföG)

In dieser Reihe werden *jährlich* Angaben über die Zahl der nach dem BAföG geförderten Schüler und Studenten, den finanziellen Aufwand, Art, Umfang und Höhe der Förderung sowie über den sozialen Hintergrund der Geförderten dargestellt.

Reihe 8: Aufstiegsförderung nach dem Aufstiegsfortbildungsförderungsgesetz (AFBG)

In dieser Reihe werden *jährlich* Angaben über die Zahl der nach dem AFBG (auch sogenannten Meister-BAföG) geförderten Voll- und Teilzeitfälle, den finanziellen Aufwand, Art, Umfang und Höhe der Förderung sowie nichtfinanzielle Merkmale der Geförderten dargestellt. Hierzu gehören auch Angaben über den sozialen Hintergrund der Geförderten.

Reihe 9: Sonderbeiträge

S. 1: Wissenschaftliches und künstlerisches Personal an Hochschulen 1989

In dieser Veröffentlichung wird das wissenschaftlich und künstlerisch tätige Personal an Hochschulen in der Gliederung nach Hochschularten, Personal- und Fächergruppen sowie nach Lehr- und Forschungsbereichen nachgewiesen. Über die Angaben in der Reihe "Personal an Hochschulen" hinausgehend, wurde eine Untergliederung nach wissenschaftlicher Qualifikation, sowie nach dem Alter vorgenommen.


Informationen über die Ausgaben der öffentlichen Haushalte für *Bildung, Wissenschaft und Kultur* werden in der Reihe 3.4, für *Soziale Sicherung und Gesundheit, Sport und Erholung* in Reihe 3.5 sowie für *Öffentliche und öffentlich geförderte Einrichtungen für Wissenschaft, Forschung und Entwicklung* in Reihe 3.6 der Fachserie 14 „Finanzen und Steuern“ veröffentlicht.

Ergänzend wird auf die thematische Querschnittsveröffentlichung **Bildung im Zahlenspiegel** (jährliche Erscheinungsfolge) hingewiesen, die Angaben über alle wichtigen Daten aus dem Bildungsreich enthält.




Statistisches Bundesamt
Gustav-Stresemann-Ring 11
65189 Wiesbaden

Veröffentlichungen und Prospekte sind durch den Verlag Metzler-Poeschel, Verlagsauslieferung SFG-Servicecenter Fachverlage GmbH, Postfach 43 43, 72774 Reutlingen, Tel. 0 70 71 / 93 53 35, erhältlich.





Gesellschaft, Wirtschaft und Umwelt in Deutschland – kartografisch visualisiert



Atlas zur Regionalstatistik

Die Gemeinschaftsveröffentlichung der Statistischen Ämter des Bundes und der Länder enthält:

- Ein breites Informationsangebot aus den Datenbanken der amtlichen Statistik
- Schnelle Vergleichsmöglichkeiten zwischen Bundesländern und Kreisen
- 80 übersichtliche Schaubilder
- Ausführliche Erläuterungen und Definitionen
- Ein Verzeichnis sämtlicher Kreise Deutschlands

Der neue Atlas bietet Informationen zu den Themen: Gebiet und Fläche, Bevölkerung, Bildung, Bundestagswahlen 1998, Erwerbstätigkeit, Landwirtschaft, Produzierendes Gewerbe, Bautätigkeit und Wohnungen, Tourismus, Verkehr, Gesundheits- und Sozialwesen, Öffentliche Haushalte, Verdienste und Einkommen, Bruttowertschöpfung, Energie und Umwelt, Verwaltungsgliederung.

Atlas zur Regionalstatistik

156 Seiten mit 80 mehrfarbigen Schaubildern
Format: 25,2 x 29,7 cm, gebunden,
DM 48,- / EUR 24,54 zzgl. Versandkosten.

Für alle, die *zusätzliche Informationen* wünschen, sind folgende Veröffentlichungen lieferbar:

Kreiszahlen 1999

Ausgewählte Regionaldaten für Deutschland
192 Seiten, Format: DIN A4, kartoniert,
DM 25,- / EUR 12,78 zzgl. Versandkosten.

Statistik regional 1999

Informationen aus der amtlichen Statistik auf CD-ROM
Die CD-ROM kostet als Einzelplatzversion
DM 290,- / EUR 148,27 einschl. Versandkosten.

Die Veröffentlichungen können bezogen werden über die Statistischen Ämter der Länder und das Statistische Bundesamt, ZB/PVM, 65180 Wiesbaden, Telefon (06 11) 75 32 48, Fax (06 11) 75 25 55, E-Mail: vertrieb@statistik-bund.de oder direkt über den Internet-Shop des Statistischen Bundesamtes unter www.statistik-bund.de/shop.