


Statistisches Bundesamt

# Bildung und Kultur




Fachserie **11**

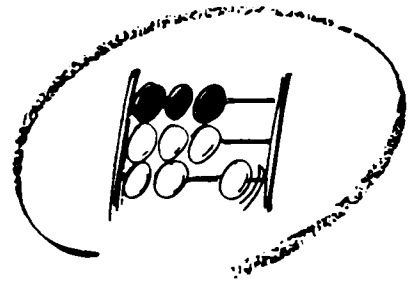
Reihe 3

Berufliche Bildung

1998


— METZLER —  
— POESCHEL —





Statistisches Bundesamt

# Bildung und Kultur



Fachserie **11**

Reihe 3

Berufliche Bildung

**1998**

— METZLER —  
POESCHEL

Statistisches Bundesamt  
Bibliothek - Dokumentation - Archiv

**Herausgeber:** Statistisches Bundesamt, Wiesbaden



Fachliche Informationen zu dieser Veröffentlichung können Sie direkt beim Statistischen Bundesamt erfragen:  
Gruppe VII C, Telefon: 06 11 / 75 - 41 57, 41 47 bzw. 41 92, Fax: 06 11 / 75 - 39 63 oder  
E-Mail: [berufsbildungsstatistik@statistik-bund.de](mailto:berufsbildungsstatistik@statistik-bund.de)

**Verlag:** Metzler-Poeschel, Stuttgart

**Verlagsauslieferung:** SFG – Servicecenter Fachverlage GmbH  
Postfach 43 43  
72774 Reutlingen  
Telefon: 0 70 71 / 93 53 50  
Telefax: 0 70 71 / 93 53 35  
Internet: <http://www.s-f-g.com>  
E-Mail: [staba@s-f-g.com](mailto:staba@s-f-g.com)

Erscheinungsfolge: jährlich

Erschienen im Oktober 1999

Preis: DM 29,40 / EUR 15,03

Bestellnummer: 2110300 - 98700

Recyclingpapier aus 100 % Altpapier.



Daten aus dieser Veröffentlichung sind auch in unserer Datenbank STATIS-BUND als Zeitreihen gespeichert und können gegen Entgelt via Internet ([www.statistik-bund.de/zeitreih/home.htm](http://www.statistik-bund.de/zeitreih/home.htm)), auf Diskette, Magnetbandkassette oder CD-ROM bezogen werden.

Nähere Informationen dazu erhalten Sie telefonisch unter:

06 11 / 75 - 27 16 oder - 22 56 oder per Fax unter 06 11 / 72 40 00.



Informationen über das Statistische Bundesamt und sein Datenangebot erhalten Sie:

- im Internet: <http://www.statistik-bund.de>

oder bei unserem Informationsservice

65180 Wiesbaden

- Telefon: 06 11 / 75 24 05
- Telefax: 06 11 / 75 33 30
- E-Mail: [info@statistik-bund.de](mailto:info@statistik-bund.de)

© Statistisches Bundesamt, Wiesbaden 1999

Für nichtgewerbliche Zwecke sind Vervielfältigung und unentgeltliche Verbreitung, auch auszugsweise, mit Quellenangabe gestattet. Die Verbreitung, auch auszugsweise, über elektronische Systeme/Datenträger bedarf der vorherigen Zustimmung. Alle übrigen Rechte bleiben vorbehalten.

# Inhalt

	Seite
<b>Textteil</b>	
1 Vorbemerkung und Rechtsgrundlagen .....	5
2 Erläuterungen .....	6
<b>Zusammenfassende Übersichten</b>	
1 Auszubildende	
1.1 Auszubildende, neu abgeschlossene Ausbildungsverträge, vorzeitig gelöste Ausbildungsverträge, Teilnehmer mit bestandener Abschluß- und Fortbildungsprüfung 1980 bis 1998 .....	13
1.2 Auszubildende 1993 bis 1998 nach Ausbildungsbereichen .....	14
1.3 Auszubildende 1998 nach Ausbildungsbereichen, Ausbildungsjahren sowie neu abgeschlossene Ausbildungsverträge nach Ländern .....	15
1.4 Auszubildende und neu abgeschlossene Ausbildungsverträge 1997 und 1998 nach Ländern, Industrie und Handel und Handwerk .....	19
1.5 Auszubildende 1998 in den 20 am stärksten besetzten Ausbildungsberufen .....	21
1.6 Auszubildende mit neu abgeschlossenem Ausbildungsvertrag 1998 nach schulischer Vorbildung, Ausbildungsbereichen und Ländern .....	26
1.7 Ausländische Auszubildende 1993 bis 1998 nach Ausbildungsbereichen und Staatsangehörigkeit .....	29
1.8 Ausländische Auszubildende 1998 nach Ausbildungsbereichen und Ländern .....	30
2 Auszubildende mit neu abgeschlossenem Ausbildungsvertrag 1998 in den 20 am stärksten besetzten Ausbildungsberufen .....	31
3 Auszubildende mit neu abgeschlossenem Ausbildungsvertrag 1993 bis 1998 nach Ausbildungsbereichen .....	36
4 Vorzeitig gelöste Ausbildungsverträge 1993 bis 1998 nach Ausbildungsbereichen .....	37
5 Prüfungsteilnehmer	
5.1 Teilnehmer an Abschlußprüfungen 1993 bis 1998 nach Ausbildungsbereichen .....	38
5.2 Teilnehmer an Abschlußprüfungen 1998 nach Ausbildungsbereichen und Ländern .....	39
5.3 Externe Teilnehmer an Abschlußprüfungen 1998 nach Ausbildungsbereichen und Ländern .....	42
5.4 Teilnehmer an Fortbildungsprüfungen 1993 bis 1998 nach Ausbildungsbereichen .....	45
5.5 Teilnehmer an Fortbildungsprüfungen 1998 nach Ausbildungsbereichen und Ländern .....	46
<b>Tabellenteil</b>	
Auszubildende, Prüfungen, Ausbilder und Ausbildungsberater 1998	
1 a Auszubildende nach Ausbildungsberufen und Ausbildungsjahren .....	50
1 b Auszubildende nach Berufsbereichen, Berufsgruppen und Ausbildungsjahren .....	64
1 c Auszubildende nach Kammerbezirken und Ausbildungsjahren .....	70
2 a Ausländische Auszubildende nach Staatsangehörigkeit in den Ausbildungsbereichen Industrie und Handel und Handwerk .....	83
2 b Ausländische Auszubildende nach Staatsangehörigkeit und Ausbildungsbereichen .....	84
3 a Auszubildende mit neu abgeschlossenem Ausbildungsvertrag nach Ausbildungsberufen und schulischer Vorbildung .....	86
3 b Auszubildende mit neu abgeschlossenem Ausbildungsvertrag nach Berufsbereichen, Berufsgruppen und schulischer Vorbildung .....	100
4 Auszubildende mit neu abgeschlossenem Ausbildungsvertrag nach ausgewählten Ausbildungsberufen und Alter .....	106
5 a Neu abgeschlossene und vorzeitig gelöste Ausbildungsverträge nach Ausbildungsberufen und Zeitpunkt der Lösung .....	108
5 b Vorzeitig gelöste Ausbildungsverträge nach Berufsbereichen, Berufsgruppen und Zeitpunkt der Lösung .....	124

6 a	Teilnehmer an Abschlußprüfungen in der beruflichen Ausbildung nach Berufsgruppen, Ausbildungsberufen und Prüfungserfolg .....	130
6 b	Teilnehmer an Abschlußprüfungen in der beruflichen Ausbildung nach Berufsbereichen, Berufsgruppen und Prüfungserfolg .....	143
6 c	Teilnehmer an Abschlußprüfungen in der beruflichen Ausbildung nach Kammerbezirken und Prüfungserfolg ..	149
7	Teilnehmer an Fortbildungs-/Meisterprüfungen nach Prüfungsgruppen und Fachrichtungen .....	162
8	Teilnehmer an Umschulungsprüfungen nach Ausbildungsbereichen und Art des Umschulungsberufs .....	170
9	Teilnehmer an Ausbildereignungsprüfungen nach Ländern und Prüfungserfolg .....	173
10	Ausbilder nach Ländern und fachlicher Eignung .....	175
11	Ausbilder nach Ländern und pädagogischer Eignung .....	177
12 a	Ausbildungsberater und durchgeführte Besuche von Ausbildungsstätten nach Ländern und Beschäftigungsart des Ausbildungsberaters .....	179
12 b	Ausbildungsberater und durchgeführte Besuche von Ausbildungsstätten nach Ländern, fachlicher Zuständigkeit und Beschäftigungsart des Ausbildungsberaters im Ausbildungsbereich Industrie und Handel .....	182
13	Ausbildungsberater nach beruflicher Vorbildung und Altersgruppen .....	184
14	Ausbildungsberater im Handwerk und durchgeführte Besuche von Ausbildungsstätten nach Ländern und Beschäftigungsart des Ausbildungsberaters .....	188

## Anhang

Alphabetisches Verzeichnis der anerkannten Ausbildungsberufe .....	190
--	-----

Die Angaben für **Deutschland** beziehen sich auf die Bundesrepublik Deutschland nach dem Gebietsstand seit dem 3.10.1990.

Die Angaben für das **frühere Bundesgebiet** beziehen sich auf die Bundesrepublik Deutschland nach dem Gebietsstand bis zum 3.10.1990; sie schließen Berlin-West ein.

Die Angaben für die **Neuen Länder** beziehen sich auf die Länder Brandenburg, Mecklenburg-Vorpommern, Sachsen, Sachsen-Anhalt, Thüringen.

## Zeichenerklärung

- \*) = Ausbildungsgänge für Behinderte
- = nichts vorhanden
- . = Zahlenwert unbekannt oder geheimzuhalten
- x = Tabellenfach gesperrt, weil Aussage nicht sinnvoll

## Abkürzungen

- a.n.g. = anderweitig nicht genannt
- BGBI. = Bundesgesetzblatt
- FB = Freie Berufe
- Hausw. = Hauswirtschaft (städtischer Bereich)
- Hw = Handwerk
- IH = Industrie und Handel (einschl. Banken, Versicherungen, Gast- und Verkehrsgewerbe)
- Lw = Landwirtschaft
- ÖD = Öffentlicher Dienst
- Seeverk. = Seeverkehr

## **Vorbemerkung**

In der vorliegenden Veröffentlichung sind die Ergebnisse der Berufsbildungsstatistik zum Stand Jahresende 1998 dargestellt. Dem ausführlichen Tabellenteil mit den Ergebnissen der Berufsbildungsstatistik 1998 für Deutschland sind zusammenfassende Übersichten vorangestellt, die die wichtigsten Eckdaten für die Auszubildenden noch nach getrennten Gebietsständen "früheres Bundesgebiet" und "neue Länder" sowie im Zeitvergleich ausweisen.

Weitere Ergebnisse der Berufsbildungsstatistik 1998 in der Untergliederung nach einzelnen Bundesländern werden im Rahmen einer Arbeitsunterlage veröffentlicht, die vom

Statistischen Bundesamt - Gruppe VII C  
65180 Wiesbaden

direkt angefordert werden kann.

## **Rechtsgrundlagen**

Rechtsgrundlage für die Berufsbildungsstatistik ist das Berufsbildungsförderungsgesetz (BerBiFG) in der Fassung der Bekanntmachung vom 12. Januar 1994 (BGBl. I S. 78), zuletzt geändert durch § 7 Abs. 1 Buchstabe h des Gesetzes vom 26. April 1994 (BGBl. I S. 918), in Verbindung mit dem Gesetz über die Statistik für Bundeszwecke (Bundesstatistikgesetz - BStatG) vom 22. Januar 1987 (BGBl. I S. 462, 565), zuletzt geändert durch Artikel 2 des Gesetzes vom 16. Juni 1998 (BGBl. I S. 1300).

Erhoben werden die Angaben zu § 5 Abs. 1 BerBiFG.

Die Auskunftspflicht ergibt sich aus § 5 Abs. 2 BerBiFG in Verbindung mit § 15 BStatG. Hiernach sind die nach dem Berufsbildungsgesetz zuständigen Stellen auskunftspflichtig.

## Erläuterungen

### Ausbildungsbereiche

In der Berufsbildungsstatistik werden folgende Ausbildungsbereiche unterschieden:

Industrie und Handel (einschl. Banken, Versicherungen, Gast- und Verkehrsgewerbe),  
Handwerk,  
Landwirtschaft,  
Öffentlicher Dienst,  
Freie Berufe,  
Hauswirtschaft (städtischer Bereich),  
Seeschifffahrt.

Diese Gliederung deckt sich nicht mit der Wirtschaftsgliederung nach der Systematik der Wirtschaftszweige, da sich nach dem Berufsbildungsgesetz die Zuständigkeit für die Berufsausbildung vielfach nach der Art des Ausbildungsberufs und nicht nach der Zugehörigkeit des Ausbildungsbetriebs zu einem bestimmten Wirtschaftsbereich richtet. Dies führt insbesondere im Öffentlichen Dienst zu einer Unterefassung der Auszubildenden; alle Jugendlichen, die im öffentlichen Dienst für Berufe der gewerblichen Wirtschaft ausgebildet werden, sind in der Berufsbildungsstatistik den Bereichen "Industrie und Handel" oder "Handwerk" zugeordnet, weil sie in den Verzeichnissen der Ausbildungsverhältnisse der Industrie- und Handelskammern oder der Handwerkskammern geführt werden. Ebenfalls unvollständig dargestellt wird die Zahl der Auszubildenden des Ausbildungsbereichs "Freie Berufe", weil einige der dort angebotenen Ausbildungsberufe in den Zuständigkeitsbereich der Industrie- und Handelskammern fallen (z. B. Technischer Zeichner, Kaufmann für Bürokommunikation). Ein gesonderter Nachweis dieser Auszubildenden ist nicht möglich.

Im einzelnen ist die Zuständigkeit für die Berufsausbildung im Berufsbildungsgesetz wie folgt festgelegt:

Zuständige Stellen für die Berufsausbildung in Gewerbebetrieben, die nicht Handwerksbetriebe oder handwerksähnliche Betriebe sind, d.h. also für Betriebe von **Industrie, Handel, Banken, Versicherungen, Gast- und Verkehrsgewerbe** sowie im Bergbau, sind gemäß § 75 Berufsbildungsgesetz die derzeit 83 Industrie- und Handelskammern. Diese Kammern sind auch dann zuständig, wenn die Berufsausbildung in anderen Ausbildungsbereichen durchgeführt wird, sich aber auf Ausbildungsberufe der gewerblichen Wirtschaft (außer Handwerk) bezieht.

Die 55 Handwerkskammern sind zuständig für die Berufsausbildung in Gewerben, die in der Anlage A der Handwerksordnung aufgeführt sind und als **Handwerk**

betrieben werden (§ 73 Berufsbildungsgesetz i.V.m. den Vorschriften der Handwerksordnung). Daneben sind diese Handwerkskammern gemäß § 74 Berufsbildungsgesetz zuständige Stellen für die Berufsausbildung in Handwerksbetrieben oder handwerksähnlichen Betrieben, unabhängig davon, ob sich die Berufsausbildung auf handwerkliche oder nichthandwerkliche Berufe bezieht. Sie sind auch zuständig für die Berufsausbildung in anderen Ausbildungsbereichen, soweit diese Ausbildung in Gewerben der Anlage B zur Handwerksordnung (handwerksähnliche Gewerbe) durchgeführt wird.

Die Zuständigkeit für die Berufsausbildung in den Betrieben der **Landwirtschaft**, einschl. der landwirtschaftlichen Hauswirtschaft, ist gemäß § 79 Berufsbildungsgesetz den Landwirtschaftskammern übertragen worden. Soweit Landwirtschaftskammern nicht bestanden, wurden von den Ländern zuständige Stellen eingesetzt. Insgesamt gibt es in diesem Bereich 27 zuständige Stellen.

Im **Öffentlichen Dienst** bestimmt gemäß § 84 Berufsbildungsgesetz für den Bund die oberste Bundesbehörde für ihren Geschäftsbereich sowie für die ihrer Aufsicht unterstehenden Körperschaften, Anstalten und Stiftungen des öffentlichen Rechts die zuständige Stelle; die Länder regeln die Zuständigkeit für die Berufsausbildung im eigenen Bereich sowie für die Gemeinden, Gemeindeverbände und sonstigen der Aufsicht der Länder unterstehenden Körperschaften, Anstalten und Stiftungen des öffentlichen Rechts. Die Zuständigkeit ist auf die Berufsausbildung beschränkt, die nach Ausbildungsordnungen des Öffentlichen Dienstes durchgeführt wird. Sie besteht jedoch auch dann, wenn in anderen Ausbildungsbereichen nach Ausbildungsordnungen des Öffentlichen Dienstes ausgebildet wird. Für die Berufsausbildung in kirchlichen Berufen bestimmen die Kirchen und sonstigen Religionsgemeinschaften des öffentlichen Rechts für ihren Bereich die zuständigen Stellen. Insgesamt sind im öffentlichen Bereich derzeit mehr als 100 Stellen als zuständig für die Berufsausbildung genannt.

Für die Berufsausbildung in der **Hauswirtschaft**, ausgenommen die ländliche Hauswirtschaft, hat gemäß § 93 Berufsbildungsgesetz der Bundesminister für Arbeit und Sozialordnung durch Rechtsverordnung 22 Stellen die Zuständigkeit übertragen.

Zuständige Stellen im Bereich der **Freien Berufe** sind für die Berufsausbildung der

- Rechtsanwalts-, Rechtsbeistands-, Patentanwalts- und Notarfachangestellten gemäß § 87 Berufsbildungsgesetz die 27 Rechtsanwaltskammern, eine Patentanwaltskammer und die 17 Notarkammern,



- Steuerfachangestellten gemäß § 89 Berufsbildungsgesetz die 21 Steuerberaterkammern und die Wirtschaftsprüferkammer,
- Arzt- und Zahnärzthelfer sowie der Pharmazeutisch-kaufmännischen Angestellten gemäß § 91 Berufsbildungsgesetz die jeweils 17 Ärzte-, Zahnärzte- und Apothekerkammern,
- Tierärzthelfer gemäß § 97 Berufsbildungsgesetz die 17 Tierärztekammern.

Für die Berufsausbildung zum Schiffsmechaniker in der **Seeschifffahrt** ist die Berufsbildungsstelle Seeschifffahrt e.V. zuständige Stelle.

Um für die einzelnen Ausbildungsbereiche Vergleiche zu ermöglichen, wurden in der zusammenfassenden Übersicht 1.2 ("Auszubildende 1993 bis 1998 nach Ausbildungsbereichen") die Angaben der Vorjahre dargestellt.

### Berufliche Gliederung

Die berufliche Gliederung folgt der vom Statistischen Bundesamt herausgegebenen "Klassifizierung der Berufe", die nach Berufsbereichen, Berufsabschnitten, Berufsgruppen, Berufsordnungen und Berufsklassen geordnet ist. In der Berufsbildungsstatistik 1993 kam erstmalig die 1992 revidierte Fassung der Klassifizierung der Berufe zur Anwendung (siehe die Gegenüberstellung mit der bis 1992 gültigen Fassung im Anhang).

Die **Berufsbereiche** (römische Kennziffern) fassen als oberste Einheit der Systematik die Berufe zusammen, die sich nach den Arbeitsaufgaben und der allgemeinen Art der Tätigkeit berühren. Die **Berufsgruppen** (zweistellige arabische Kennziffern) fassen fachlich näher zueinander gehörende, ihrer Berufsaufgaben und Tätigkeit nach verwandte Berufe zusammen. **Berufsordnungen** (dreistellige Kennziffern) werden im Rahmen dieser Veröffentlichung nicht ausgewiesen.

Die **Berufsklassen** (vierstellige Kennziffern) stellen einzelne Berufe, Berufsarten oder zugehörige Spezialisierungsformen dar und entsprechen in der Berufsbildungsstatistik den **Ausbildungsberufen**. Im Berichtsjahr 1998 werden Auszubildende in 359 Ausbildungsberufen nachgewiesen. Diese sind staatlich anerkannt oder gelten als anerkannt, wobei Ausbildungsberufe für die mehr als ein Ausbildungsbereich zuständige Stelle ist, mehrfach nachgewiesen werden. Die alphabetische Gliederung dieser anerkannten Ausbildungsberufe ist im Anhang abgedruckt. Daneben gibt es für die Berufsausbildung von behinderten Jugendlichen speziell geregelte Ausbildungsgänge für Behinderte ("Behinderten-Ausbildungs-

berufe") gem. § 48 BBiG und § 42 HwO. Ihr Nachweis ist den anerkannten Ausbildungsberufen seit 1987 gleichgestellt. Die darüber hinaus nachgewiesenen Ausbildungsberufe betreffen Ausbildungsgänge, die durch neue Ausbildungsordnungen aufgehoben sind. Ein statistischer Nachweis dieser auslaufenden Ausbildungsberufe erfolgt so lange diese besetzt sind. Sie werden im "Verzeichnis der anerkannten Ausbildungsberufe 1998", das vom Bundesinstitut für Berufsbildung geführt wird, nicht mehr nachgewiesen.

Für einen anerkannten Ausbildungsberuf darf nur nach der dazu erlassenen Ausbildungsordnung ausgebildet werden. Es kommt vor, daß verwandte Ausbildungsberufe, für die es jeweils eigene Ausbildungsordnungen gibt, unter der gleichen Kennziffer ausgewiesen werden.

Nicht besetzte Ausbildungsberufe werden im Rahmen dieser Veröffentlichung nicht nachgewiesen.

### Berufsbezeichnung

Die anerkannten Ausbildungsberufe werden im Tabellen- teil - soweit möglich - in der männlichen und weiblichen Form ihrer Bezeichnung angegeben. Damit soll verdeutlicht werden, daß die Berufe grundsätzlich Männern und Frauen gleichermaßen offen stehen. Bei den nur mit der männlichen Berufsbezeichnung aufgeführten Ausbildungsberufen stehen der Zulassung von Frauen rechtlich begründete Beschäftigungsverbote entgegen.

### Stufenausbildung

Die **Stufenausbildung** als besondere Form der Berufsausbildung im Ausbildungsbereich Industrie und Handel faßt inhaltlich verwandte oder aufeinander bezogene Ausbildungsberufe in einer Ausbildungsordnung zusammen. Dabei setzt die jeweils aufbauende 2. Stufe eine gemeinsame Grundausbildung voraus. Jede Stufe führt zu einem selbständigen Ausbildungsabschluß, der zu einer Berufstätigkeit befähigt. Stufenausbildung gibt es heute nur noch in der Bauwirtschaft (nicht Handwerk) und in der Textilbranche; in den elektrotechnischen Berufen ist sie durch die Neuordnung der industriellen Elektroberufe 1987 aufgehoben worden. Die Ausbildungsdauer der 1. Stufe beträgt in der Regel zwei Jahre, die Aufbaustufe dauert zusätzlich noch ein Jahr.

Der Berufsausbildungsvertrag kann bereits von Anfang an für beide Stufen zusammen oder für jede Ausbildungsstufe getrennt abgeschlossen werden. Im ersten Fall werden z. B. bei dem Ausbildungsberuf "Modeschneider" (2. Stufe) Auszubildende mit einer dreijährigen Ausbildungsdauer nachgewiesen. Daneben kann die Ausbildung zum "Modeschneider" auch nach erfolgreichem Abschluß der Ausbildung zum "Modenäher" (1. Stufe) durch einen Anschlußvertrag mit einer einjährigen Ausbildungsdauer erfolgen. Die Zuordnung der Auszubildenden

zu Ausbildungsjahren erfolgt unter Anrechnung der Vorstufe. Die in obigem Beispiel zweijährige Grundausbildung kann mit dem Beruf "Modenäher" abgeschlossen werden.

### Auszubildende

Die früher als "Lehrlinge" bezeichneten Auszubildenden sind Personen, die aufgrund eines Ausbildungsvertrages nach dem Berufsbildungsgesetz eine betriebliche Berufsausbildung in einem anerkannten Ausbildungsberuf durchlaufen. Ihre Ausbildung erfolgt durch das unmittelbare Lernen am Arbeitsplatz oder in den betrieblichen bzw. überbetrieblichen Ausbildungswerkstätten in Verbindung mit dem gleichzeitigen Besuch einer Berufsschule mit Teilzeitunterricht (Duales Ausbildungssystem). Außerdem wird in der Berufsbildungsstatistik die Ausbildung zum Schiffsmechaniker in der Seeschifffahrt nachgewiesen, die ein vergleichbarer betrieblicher Ausbildungsgang außerhalb des Geltungsbereichs des Berufsbildungsgesetzes ist. Keine Auszubildenden sind Praktikanten, Volontäre und Umschüler; nicht zu den Auszubildenden zählen außerdem Personen, deren berufliche Ausbildung ausschließlich an beruflichen Schulen erfolgt (z. B. Schüler/Schülerinnen an Berufsfachschulen oder Schulen des Gesundheitswesens) oder die in einem öffentlich-rechtlichen Dienstverhältnis ausgebildet werden (z. B. Beamte/Beamtinnen im Vorbereitungsdienst). Auszubildende, die die Abschlußprüfung nicht bestanden haben und deren Berufsausbildungsverhältnis bis zur nächstmöglichen Wiederholungsprüfung verlängert wurde, werden miterfaßt.

### Ausbildungsjahr

Die Gliederung der Ausbildungszeit nach Ausbildungsjahren ergibt sich im Regelfall aus dem im Berufsausbildungsvertrag festgehaltenen Beginn des Berufsausbildungsverhältnisses. Auszubildende, die ihre betriebliche Berufsausbildung im Berichtsjahr 1998 begonnen haben, bei denen jedoch eine vorhandene allgemeine oder berufliche Vorbildung (z. B. Abitur, Berufsgrundbildungsjahr, Berufsfachschule) als erstes Jahr der Berufsausbildung angerechnet wurde, werden in der Regel im zweiten Ausbildungsjahr nachgewiesen. Auszubildende, bei denen eine Verkürzung der Ausbildungszeit von weniger als 12 Monaten vorliegt, werden im ersten Ausbildungsjahr gezählt. Auszubildende, die nach nicht bestandener Abschlußprüfung ihre Berufsausbildung fortgesetzt haben (Wiederholer), werden grundsätzlich demselben Ausbildungsjahr zugeordnet, das zum Zeitpunkt der Abschlußprüfung vorlag. Eine steigende Zahl von Auszubildenden tritt unter Anrechnung ihrer schulischen oder beruflichen Vorbildung direkt in das zweite Ausbildungsjahr der betrieblichen Berufsausbildung ein. Diese Entwicklung ist insbesondere im Ausbildungsbereich "Landwirtschaft" festzustellen, weil in einigen Bundesländern der Besuch

eines Berufsgrundbildungsjahres als Voraussetzung für die betriebliche Ausbildung vorgeschrieben ist. Die Zahl der **neu abgeschlossenen Ausbildungsverträge** kann daher größer als die Zahl der Auszubildenden im ersten Ausbildungsjahr sein.

### Staatsangehörigkeit

Als ausländische Auszubildende gelten alle Auszubildende ohne deutsche Staatsangehörigkeit (nichtdeutsche oder staatenlose Auszubildende). Bei Vorliegen einer Doppelstaatsangehörigkeit wird die Zuordnung des Auszubildenden zu einem Land vorgenommen; wenn eine deutsche und ausländische Staatsangehörigkeit vorliegt, dann gilt nur die deutsche Staatsangehörigkeit. Die ausländischen Auszubildenden werden nach folgenden Ländern gesondert erfaßt:

#### EU-Staaten

Belgien  
Dänemark  
Finnland  
Frankreich  
Griechenland  
Großbritannien und Nordirland  
Irland  
Italien  
Luxemburg  
Niederlande  
Österreich  
Portugal  
Schweden  
Spanien

#### Übriges Europa

Bosnien- Herzegowina  
Jugoslawien (Serbien und Montenegro)  
Kroatien  
Mazedonien  
Polen  
Schweiz  
Slowakei  
Slowenien  
Tschechische Republik  
Türkei

#### Außereurop. Staaten, Sonstige

Marokko

Andere Länder werden unter der Sammelposition "Sonstige" geführt.

## Neu abgeschlossene Ausbildungsverträge

Die neu abgeschlossenen Ausbildungsverträge umfassen alle während des Berichtsjahres neu in das Verzeichnis der Berufsausbildungsverhältnisse einer zuständige Stelle eingetragenen Berufsausbildungsverträge. Statistisch werden die im Berichtsjahr (= Kalenderjahr) neu begonnenen Ausbildungsverhältnisse zum Stichtag 31. Dezember erfaßt. Dies bedeutet, daß nur solche neu abgeschlossenen Berufsausbildungsverträge gezählt werden, die im Berichtsjahr angetreten wurden und am 31. Dezember noch bestehen. Es werden demnach die Personen (Auszubildende mit neu abgeschlossenen Ausbildungsverträgen) und nicht Verträge (Fälle) gezählt.

Im Bereich von Industrie und Handel sind auch Ausbildungsverträge, die für die zweite Stufe einer Stufenausbildung neu abgeschlossen wurden (Anschlußverträge), in der Zahl der neu abgeschlossenen Ausbildungsverträge enthalten. Diese Anschlußverträge beziehen sich auf Personen, die bereits in einer Berufsausbildung standen, also keine "Ausbildungsanfänger" sind (s. Stufenausbildung).

Die im Ausbildungsbereich Landwirtschaft neu abgeschlossenen Ausbildungsverträge für eine Fremdlehre, die im Anschluß an einen Ausbildungsabschnitt im elterlichen Betrieb angetreten werden, zählen nicht zu den neu abgeschlossenen Ausbildungsverträgen.

Dagegen kann die Zahl der neu abgeschlossenen Ausbildungsverträge auch Auszubildende umfassen, die ein bestehendes Ausbildungsverhältnis vorzeitig gelöst haben und nun ihre Berufsausbildung in einem anderen Ausbildungsberuf und ggf. in einem anderen Ausbildungsbetrieb weiterführen (Ausbildungswechsler); darunter fallen auch Auszubildende, die ihre Berufsausbildung im ursprünglichen Ausbildungsberuf in einem anderen Ausbildungsbetrieb fortsetzen (Betriebswechsler); außerdem können Auszubildende, die bereits eine betriebliche Berufsausbildung abgeschlossen haben und eine zweite betriebliche Berufsausbildung beginnen, miterfaßt werden.

## Schulische Vorbildung

Die schulische Vorbildung der Auszubildenden wird ab 1993 in allen Ausbildungsbereichen einheitlich nur noch für die Auszubildenden mit neu abgeschlossenem Ausbildungsvertrag erfaßt.

Die Zuordnung der Auszubildenden zu den Schul- bzw. Abschlußarten erfolgt nach dem zuletzt erreichten Abschluß:

"Ohne Hauptschulabschluß":

Hier wird die Zahl der Auszubildenden ohne Hauptschulabschluß (einschl. entsprechende Abgänger von Sonderschulen), und zwar unabhängig von der Art der allgemeinbildenden Schule, erfaßt.

"Hauptschulabschluß":

Hier wird die Zahl der Auszubildenden mit einfachem oder qualifiziertem Hauptschulabschluß, und zwar unabhängig von der Art der allgemeinbildenden Schule, dargestellt.

"Realschul- oder gleichwertiger Abschluß":

Hier wird der "mittlere" Abschluß (einschl. Oberstufenreife, Fachoberschulreife, Fachschulreife) erfaßt, der von Auszubildenden mit dem Abschlußzeugnis einer Realschule oder einer Realschulklassen an Hauptschulen sowie mit dem Versetzungszeugnis in den 11. Schuljahrgang bzw. mit dem Abgangszeugnis aus dem 11., 12. oder 13. Schuljahrgang (ohne Hochschulreife) eines Gymnasiums oder einer Gesamtschule erlangt wurde. Dazu zählen auch Abgänger von Fachoberschulen ohne Fachhochschulreife und erfolgreiche Absolventen von Berufsaufbauschulen.

"Hochschul- oder Fachhochschulreife":

Hier werden Auszubildende mit Hochschul- oder Fachhochschulzugangsberechtigung erfaßt, die den Abschluß an Gymnasien, gymnasialen Oberstufenschulen, Gesamtschulen, Fachoberschulen, Fachgymnasien, Beruflichen Gymnasien und Berufsober-schulen erlangt haben. Ferner werden hier auch Auszubildende mit Hochschul- oder Fachhochschulabschluß sowie Abgänger von Hoch- und Fachhochschulen ohne Abschluß (Abbrecher) nachgewiesen.

"Schulisches Berufsgrundbildungsjahr":

Hier wird der Abschluß eines Berufsgrundbildungsjahres in vollzeitschulischer Form erfaßt. Dazu gehört auch der Besuch einer einjährigen Berufsfachschule, soweit er unter die Berufsgrundbildungsjahr-Anrechnungsverordnung fällt.

#### "Berufsfachschule":

Hier wird der Besuch von Berufsfachschulen (zwei- oder mehrjährigen) und von Fachschulen erfaßt, unabhängig vom erreichten allgemeinbildenden Schulabschluß; hier werden auch die Schüler von Kollegschulen in Nordrhein-Westfalen nachgewiesen.

#### "Berufsvorbereitungsjahr":

Hier wird der Besuch eines Berufsvorbereitungsjahres sowie anderer berufsvorbereitender Einrichtungen, wie z. B. die Teilnahme an berufsbefähigenden Lehrgängen, Werkklassen, berufsvorbereitenden Maßnahmen der Bundesanstalt für Arbeit, dargestellt.

#### "Sonstige":

Hier werden Auszubildende erfaßt, die die Polytechnische Oberschule als Regelschule in der ehemaligen DDR abgeschlossen haben, sowie Abgänger aus Hilfs-, Sonder- und Förderschulen der ehemaligen DDR, soweit deren Abschluß keinem anderen Abschluß in den alten Bundesländern gleichgestellt wurde.

### Alter der Auszubildenden

Im Rahmen der Berufsbildungsstatistik wird ab dem Berichtszeitraum 1993 für die Auszubildenden mit neu abgeschlossenem Ausbildungsvertrag auch das Geburtsjahr gemeldet. Die Darstellung der Ergebnisse bringt folgende Altersgliederung der Auszubildenden bei Vertragsabschluß:

- 16 Jahre und jünger
- 17 Jahre
- 18 Jahre
- 19 Jahre
- 20 Jahre
- 21 Jahre
- 22 Jahre
- 23 Jahre
- 24 Jahre und älter.

In den Ausbildungsbereichen **Industrie und Handel und Handwerk** wird die Altersgliederung nur für eine ausgewählte Zahl von Ausbildungsberufen erfragt. Die übrigen Ausbildungsbereiche melden die Altersangaben für die gesamte Berufspalette.

### Abschlußprüfungen

Am Ende der Berufsausbildung sind nach dem Berufsbildungsgesetz in den anerkannten Ausbildungsberufen Abschlußprüfungen durchzuführen. Durch die Abschlußprü-

fung wird festgestellt, ob der Auszubildende über die in der Ausbildungsordnung geforderten Fertigkeiten und Kenntnisse verfügt. Die Abschlußprüfung kann zweimal wiederholt werden, wenn sie nicht bestanden wurde. Zur Abschlußprüfung ist zuzulassen, wer eine der Ausbildungsordnung entsprechende Berufsausbildung beendet hat. Darüber hinaus können unter bestimmten Voraussetzungen auch Berufstätige ohne ordnungsgemäße Berufsausbildung, jedoch mit langjähriger Praxis (z. B. Berufskraftfahrer) oder Personen, die in berufsbildenden Schulen oder sonstigen Einrichtungen ausgebildet worden sind, zur Abschlußprüfung zugelassen werden. Auch diese sogenannten "externen" Prüfungsteilnehmer sind in der Berufsbildungsstatistik erfaßt. Als Teilnehmer an Abschlußprüfungen zählen auch Prüfungskandidaten, die als Wiederholer keine Ausbildungsverlängerung beantragt haben und die sich demnach ohne Ausbildungsvertrag einer erneuten Abschlußprüfung unterziehen.

### Fortbildungsprüfungen/Meisterprüfungen

**Fortbildungsprüfungen** werden zum Nachweis von Kenntnissen und Fertigkeiten durchgeführt, die durch Maßnahmen der beruflichen Fortbildung erworben wurden. Sie haben den besonderen Erfordernissen beruflicher Erwachsenenbildung zu entsprechen. Aufgabe der beruflichen Fortbildung ist es, die beruflichen Kenntnisse und Fertigkeiten zu erhalten, zu erweitern, der technischen Entwicklung anzupassen oder den beruflichen Aufstieg zu ermöglichen. Die in diesem Band enthaltenen Daten beschränken sich auf die bei den im Sinne des Berufsbildungsgesetzes zuständigen Stellen abgelegten Fortbildungsprüfungen. Die zuständigen Stellen haben nach § 46 Abs. 1 BBiG bzw. § 42 Abs. 1 HwO die Möglichkeit, für ihren regionalen Bereich Inhalt, Ziel, Anforderungen, das Verfahren der Prüfungen sowie die Zulassungsvoraussetzungen zu regeln. Daneben kann der Bundesminister für Bildung und Wissenschaft im Einvernehmen mit dem zuständigen Fachminister berufliche Fortbildungsgänge und Prüfungsordnungen durch Rechtsverordnungen bundeseinheitlich regeln (§ 46 Abs. 2 BBiG und § 42 Abs. 2 HwO).

Fortbildungsprüfungen mit der längsten Tradition sind **Meisterprüfungen** im Handwerk. Sie werden in der Regel mit dem Ziel durchgeführt, festzustellen, ob der Prüfling befähigt ist, einen Betrieb selbständig zu führen und Auszubildende ordnungsgemäß auszubilden (§§ 45 bzw. 122 Abs. 2 HwO). Meisterprüfungen im Bereich von Industrie und Handel (Industriemeister, Fachmeister) ermöglichen den Aufstieg zur technischen Führungskraft der mittleren Ebene in industriellen und anderen nicht-handwerklichen Gewerbebetrieben. Sie können durch Rechtsverordnungen (§ 46 Abs. 2 BBiG) oder durch die zuständigen Stellen selbst (§ 46 Abs. 1 BBiG) geregelt sein. Daneben werden Meisterprüfungen im Öffentlichen Dienst (§ 46 Abs. 2 BBiG), in der Landwirtschaft (§ 81 BBiG), in der städtischen Hauswirtschaft (§95 BBiG) und

in der Seeschifffahrt (§ 143 Seemannsgesetz) abgelegt. Bundeseinheitlich geregelte Meisterprüfungen ersetzen durch ihren pädagogischen Prüfungsteil die Ausbildereignungsprüfung gem. AEVO.

Fortbildungs- und Meisterprüfungen setzen in der Regel einen Berufsbildungsabschluß und eine Mindestdauer praktischer Berufstätigkeit voraus.

## **Umschulungsprüfungen**

Umschulungsprüfungen werden zum Nachweis von Kenntnissen und Fertigkeiten durchgeführt, die durch berufliche Umschulung erworben wurden. Aufgabe der beruflichen Umschulung ist es, durch geeignete Maßnahmen die berufliche Neuorientierung der Berufstätigen zu fördern und damit zu einer anderen beruflichen Tätigkeit zu befähigen. Maßnahmen der beruflichen Umschulung müssen daher nach Inhalt, Art, Ziel und Dauer den besonderen Erfordernissen der beruflichen Erwachsenenbildung entsprechen. Durch Umschulungsmaßnahmen soll Erwachsenen der Übergang in eine andere geeignete berufliche Tätigkeit ermöglicht werden. Dieser Übergang wird häufig deshalb angestrebt, weil Erwachsene damit eine qualifizierte Berufsausbildung erreichen wollen oder im erlernten Beruf die Beschäftigungschancen gering sind. Die Bundesanstalt für Arbeit fördert nach den §§ 34 ff. des Arbeitsförderungsgesetzes Teilnehmer an Umschulungsmaßnahmen. Umschüler können sowohl im dualen System als auch in entsprechenden Fördereinrichtungen ausgebildet werden.

Umschulungsprüfungen werden von den zuständigen Stellen in anerkannten Ausbildungsberufen oder in anderen Berufen durchgeführt, die in letzteren aufgrund von den zuständigen Stellen selbst erlassenen Prüfungsordnungen bzw. aufgrund von Umschulungsverordnungen des Bundes abgelegt werden. Die Teilnehmer an Umschulungsprüfungen wurden ab dem Berichtsjahr 1993 erstmals - mit Ausnahme des Handwerks - in allen Ausbildungsbereichen erfaßt. Im Ausbildungsbereich "Handwerk" sind die Umschulungsprüfungen bei den Abschlußprüfungen enthalten.

Im Ausbildungsbereich "Industrie und Handel" werden die Teilnehmer an Umschulungsprüfungen in anerkannten Ausbildungsberufen summarisch sowie in anderen Berufen nach den einzelnen Umschulungsregelungen nachgewiesen.

Eine Erhebung über den Gesamtbestand der Umschüler ist im Berufsbildungsförderungsgesetz nicht vorgesehen.

## **Ausbilder**

Ausbilder ist, wer die Berufsausbildung in der Ausbildungsstätte verantwortlich durchführt. Dies kann der einstellende Arbeitgeber ("Ausbildende") selbst oder eine

von ihm ausdrücklich beauftragte Person sein. Ausbilder darf nur, wer persönlich und fachlich dazu geeignet ist. Als **persönlich** nicht geeignet gilt insbesondere, wer Kinder und Jugendliche nicht beschäftigen darf, außerdem wer wiederholt oder schwer gegen das Berufsbildungsgesetz oder die aufgrund dieses Gesetzes erlassenen Vorschriften verstoßen hat. **Fachlich** zur Berufsausbildung nicht geeignet ist, wer nicht die erforderlichen beruflichen Fertigkeiten und Kenntnisse gemäß den Regelungen des Berufsbildungsgesetzes erworben hat und wer nicht die erforderlichen berufs- und arbeitspädagogischen Kenntnisse besitzt; näheres regeln die Ausbilder-Eignungsverordnungen (s. unten).

Angaben über Ausbilder liegen bisher für die Bereiche "Industrie und Handel", "Öffentlicher Dienst", "Landwirtschaft", "Freie Berufe" und "Hauswirtschaft" vor.

## **Ausbilder-Eignungsverordnung (AEVO)**

Ausbilder-Eignungsverordnungen wurden für die Berufsausbildung in der gewerblichen Wirtschaft, in der Landwirtschaft, im Öffentlichen Dienst und in der Hauswirtschaft erlassen. Sie schreiben übereinstimmend vor, daß das Ausbildungspersonal die erforderlichen berufs- und arbeitspädagogischen Kenntnisse grundsätzlich in einer "Ausbildereignungsprüfung" nachzuweisen hat. Für das Handwerk sind entsprechende Bestimmungen in der "Verordnung über gemeinsame Anforderungen in der Meisterprüfung im Handwerk" enthalten. Außerdem ist auf den Erlaß von eigenen Ausbilder-Eignungsverordnungen für den Bereich der Freien Berufe verzichtet worden.

Unter bestimmten Voraussetzungen sind Befreiungen von der Ausbildereignungsprüfung möglich. So kann z. B. von der Ausbildereignungsprüfung befreit werden, wer die berufs- und arbeitspädagogischen Kenntnisse durch eine sonstige Prüfung, die den Anforderungen der AEVO entspricht (z. B. Meisterprüfung), belegt hat oder - z. B. bei Personen, die bei Inkrafttreten der AEVO bereits ausgebildet haben - wer über einen längeren Zeitraum ohne Beanstandungen als Ausbilder tätig war.

## **Ausbildereignungsprüfung**

Ausbildereignungsprüfungen dienen zum Nachweis der berufs- und arbeitspädagogischen Eignung für die Tätigkeit als Ausbilder. Die Ausbilder-Eignungsverordnungen (AEVO) geben Auskunft über die speziellen Anforderungen bezüglich der berufs- und arbeitspädagogischen Kenntnisse der Ausbilder, die diese im Rahmen einer eigenen Prüfung belegen müssen.

In den Ausbildungsbereichen "Handwerk" sowie "Landwirtschaft" und "Hauswirtschaft" wird die pädagogische Ausbildereignung - entsprechend den AEVO-Bestimm-

mungen - im Rahmen der Meisterprüfung erworben, in beiden letzteren Ausbildungsbereichen kann sie durch eine spezielle Ausbildereignungsprüfung nachgewiesen werden.

Im Ausbildungsbereich "Öffentlicher Dienst" wird die berufs- und arbeitspädagogische Eignung von den Ausbildern in einem öffentlich-rechtlichen Dienstverhältnis (Beamte) durch die erfolgreiche Teilnahme an entsprechenden Fortbildungsmaßnahmen nachgewiesen; diese Regelung gilt bislang für Beamte des Bundes.

Unter bestimmten Voraussetzungen sind auch Befreiungen von der Ausbildereignungsprüfung möglich. Es kann von der Ausbildereignungsprüfung befreit werden, wer die berufs- und arbeitspädagogischen Kenntnisse durch eine sonstige öffentlich-rechtliche Prüfung, die den Anforderungen der Ausbilder-Eignungsverordnung entspricht (z. B. Hochschulabschluß), belegt hat oder wer über einen längeren Zeitraum ohne Beanstandungen als Ausbilder tätig war. Im Ausbildungsbereich "Industrie und Handel" sind die Befreiungen von der Ausbildereig-

nungsprüfung in den §§ 6 Abs. 3, 7 Abs. 1 und 2 sowie 8 Abs. 2 AEVO-gewerbliche Wirtschaft, im Ausbildungsbereich "Landwirtschaft" in den §§ 6 Abs. 2 und 3 sowie 7 AEVO-Landwirtschaft, im Ausbildungsbereich "Öffentlicher Dienst" in den §§ 6 Abs. 3 sowie 7 AEVO-Öffentlicher Dienst sowie in § 6 Abs. 1 BBAEV für Bundesbeamte, im Ausbildungsbereich "Hauswirtschaft" in den §§ 6 Abs. 2, 7 sowie 8 Abs. 2 AEVO-Hauswirtschaft festgelegt.

Ein besonderer berufs- und arbeitspädagogischer Befähigungsnachweis wird von ausbildenden Rechtsanwälten, Patentanwälten, Notaren, Steuerberatern, Steuerbevollmächtigten, Wirtschaftsprüfern, Ärzten, Zahnärzten, Tierärzten, Apothekern nicht verlangt.

#### **Ausbildungsberater**

Aufgabe der Ausbildungsberater ist es, die Durchführung der Berufsausbildung zu überwachen und durch die Beratung der Ausbildenden und Auszubildenden zu fördern. Sie werden von den zuständigen Stellen bestellt.

## ZUSAMMENFASSENDE ÜBERSICHTEN

1.1 Auszubildende, neu abgeschlossene Ausbildungsverträge, vorzeitig gelöste Ausbildungsverträge,  
Teilnehmer mit bestandener Abschluß- und Fortbildungsprüfung, Veränderung gegenüber dem Vorjahr

Jahr	Auszubildende				Vorzeitig gelöste Ausbildungsverträge		Teilnehmer mit bestandener			
	insgesamt		darunter mit neu abgeschlossenem Ausbildungsvertrag				Abschlußprüfung		Fortbildungsprüfung	
	Anzahl	Veränderung %	Anzahl	Veränderung %	Anzahl	Veränderung %	Anzahl	Veränderung %	Anzahl	Veränderung %
Früheres Bundesgebiet <sup>1)</sup>										
1980	1 715 481	-	669 901	-	92 492	-	568 082	-	61 654	-
1981	1 676 877	- 2,3	620 788	- 7,3	96 422	+ 4,2	603 369	+ 6,2	64 990	+ 5,4
1982	1 675 864	- 0,1	649 367	+ 4,6	90 517	- 6,1	620 435	+ 2,8	70 111	+ 7,9
1983	1 722 416	+ 2,8	701 183	+ 8,0	92 488	+ 2,2	616 417	- 0,6	70 373	+ 0,4
1984	1 800 141	+ 4,5	723 464	+ 3,2	98 728	+ 6,7	604 838	- 1,9	72 195	+ 2,6
1985	1 831 501	+ 1,7	709 322	- 2,0	103 897	+ 5,2	632 535	+ 4,6	76 005	+ 5,3
1986	1 805 247	- 1,4	696 403	- 1,8	110 220	+ 6,1	675 045	+ 6,7	80 672	+ 6,1
1987	1 738 687	- 3,7	659 112	- 5,4	115 337	+ 4,6	680 084	+ 0,7	88 953	+ 10,3
1988	1 657 960	- 4,6	610 264	- 7,4	123 949	+ 7,5	643 098	- 5,4	99 399	+ 11,7
1989	1 552 534	- 6,4	567 389	- 7,0	129 262	+ 4,3	601 568	- 6,5	104 900	+ 5,5
1990	1 476 880	- 4,9	538 179	- 5,1	134 007	+ 3,7	531 647	- 11,6	104 654	- 0,2
1991	1 442 027	- 2,4	535 767	- 0,4	137 328	+ 2,5	498 779	- 6,2	109 370	+ 4,5
1992	1 400 178	- 2,9	498 399	- 7,0	131 624	- 4,2	455 671	- 8,6	110 756	+ 1,3
1993	1 341 745	- 4,2	472 866	- 5,1	124 414	- 5,5	443 370	- 2,7	110 125	- 0,6
1994	1 281 325	- 4,5	453 353	- 4,1	119 509	- 3,9	436 521	- 1,5	106 848	- 3,0
1995	1 250 208	- 2,4	456 160	+ 0,6	115 205	- 3,6	409 776	- 6,1	103 751	- 2,9
1996	1 240 577	- 0,8	456 327	+ 0,0	103 410	- 10,2	390 209	- 4,8	100 716	- 2,9
1997	1 261 399	+ 1,7	473 111	+ 3,7	101 004	- 2,3	378 544	- 3,0	96 953	- 3,7
1998	1 301 166	+ 3,2	486 768	+ 2,9	106 054	+ 5,0	375 802	- 0,7	95 191	- 1,8
Neue Länder										
1991	223 591	-	78 085	-	16 593	-	9 031	-	9 305	-
1992	266 027	+ 19,0	86 143	+ 10,3	17 759	+ 7,0	47 881	+430,2	21 668	+132,9
1993	287 567	+ 8,1	98 340	+ 14,2	16 255	- 8,5	84 000	+ 75,4	22 179	+ 2,4
1994	298 554	+ 3,8	114 084	+ 16,0	22 496	+ 38,4	108 039	+ 28,6	22 104	- 0,3
1995	329 131	+ 10,2	122 422	+ 7,3	23 051	+ 2,5	92 897	- 14,0	22 071	- 0,1
1996	351 650	+ 6,8	123 048	+ 0,5	26 447	+ 14,7	98 034	+ 5,5	21 905	- 0,8
1997	360 809	+ 2,6	124 689	+ 1,3	26 401	- 0,2	104 179	+ 6,3	20 891	- 4,6
1998	356 598	- 1,2	121 165	- 2,8	28 629	+ 8,4	111 377	+ 6,9	18 353	- 12,1
Deutschland										
1991	1 665 618	-	613 852	-	153 921	-	507 810	-	118 675	-
1992	1 666 205	+ 0,0	584 542	- 4,8	149 383	- 2,9	503 552	- 0,8	132 424	+ 11,6
1993	1 629 312	- 2,2	571 206	- 2,3	140 669	- 5,8	527 370	+ 4,7	132 304	- 0,1
1994	1 579 879	- 3,0	567 437	- 0,7	142 005	+ 0,9	544 560	+ 3,3	128 952	- 2,5
1995	1 579 339	- 0,0	578 582	+ 2,0	138 256	- 2,6	502 673	- 7,7	125 822	- 2,4
1996	1 592 227	+ 0,8	579 375	+ 0,1	129 857	- 6,1	488 243	- 2,9	122 621	- 2,5
1997	1 622 208	+ 1,9	597 800	+ 3,2	127 405	- 1,9	482 723	- 1,1	117 844	- 3,9
1998	1 657 764	+ 2,2	607 933	+ 1,7	134 683	+ 5,7	487 179	+ 0,9	113 544	- 3,6

1) Für Berlin liegen nur Gesamtergebnisse vor. Der Nachweis erfolgt beim früheren Bundesgebiet.

**ZUSAMMENFASSENDE ÜBERSICHTEN**  
1.2 Auszubildende nach Ausbildungsbereichen

Jahr	Insgesamt	Davon im Ausbildungsbereich						
		Industrie und Handel <sup>1)</sup>	Handwerk	Landwirtschaft	Öffentlicher Dienst <sup>2)</sup>	Freie Berufe <sup>2)</sup>	Hauswirtschaft <sup>3)</sup>	Seeschifffahrt
Früheres Bundesgebiet <sup>4)</sup>								
Männlich								
1993	790 252	378 640	357 886	16 324	29 559	7 275	234	334
1994	761 487	345 955	366 562	16 355	24 396	7 632	290	297
1995	745 522	327 203	374 494	16 698	19 113	7 381	356	277
1996	740 514	322 912	376 633	17 728	15 418	7 132	392	299
1997	750 306	334 773	375 081	19 217	13 939	6 516	440	340
1998	772 375	356 736	373 756	20 497	14 357	6 252	440	337
Weiblich								
1993	551 493	267 844	101 132	7 159	31 740	136 218	7 391	9
1994	519 838	245 678	96 300	6 775	28 826	134 573	7 673	13
1995	504 686	233 741	95 365	6 881	24 953	135 700	8 033	13
1996	500 063	230 629	95 946	6 933	22 470	135 693	8 374	18
1997	511 093	240 195	99 395	7 332	22 610	132 485	9 053	23
1998	528 791	256 309	103 705	7 717	23 154	128 133	9 750	23
Insgesamt								
1993	1 341 745	646 484	459 018	23 483	61 299	143 493	7 625	343
1994	1 281 325	591 633	462 862	23 130	53 222	142 205	7 963	310
1995	1 250 208	560 944	469 859	23 579	44 066	143 081	8 389	290
1996	1 240 577	553 541	472 579	24 661	37 888	142 825	8 766	317
1997	1 261 399	574 968	474 476	26 549	36 549	139 001	9 493	363
1998	1 301 166	613 045	477 461	28 214	37 511	134 385	10 190	360
Neue Länder								
Männlich								
1993	180 307	78 897	91 793	3 191	5 699	526	177	24
1994	185 796	68 921	106 460	3 323	6 230	671	173	18
1995	205 680	71 968	122 988	4 339	5 453	734	180	18
1996	218 240	77 017	130 046	5 413	4 710	841	202	11
1997	224 060	81 336	130 892	6 717	4 046	817	242	10
1998	221 730	86 693	122 694	7 674	3 533	829	276	31
Weiblich								
1993	107 260	61 131	16 932	3 010	6 515	14 842	4 830	-
1994	112 758	63 427	18 781	2 956	7 281	16 098	4 215	-
1995	123 451	69 954	22 503	3 339	7 203	16 534	3 918	-
1996	133 410	76 764	25 188	3 819	6 777	16 927	3 935	-
1997	136 749	79 369	25 425	4 130	7 068	16 954	3 803	-
1998	134 868	79 146	24 826	4 202	7 139	15 924	3 631	-
Insgesamt								
1993	287 567	140 028	108 725	6 201	12 214	15 368	5 007	24
1994	298 554	132 348	125 241	6 279	13 511	16 769	4 388	18
1995	329 131	141 922	145 491	7 678	12 656	17 268	4 098	18
1996	351 650	153 781	155 234	9 232	11 487	17 768	4 137	11
1997	360 809	160 705	156 317	10 847	11 114	17 771	4 045	10
1998	356 598	165 839	147 520	11 876	10 672	16 753	3 907	31
Deutschland								
Männlich								
1993	970 559	457 537	449 679	19 515	35 258	7 801	411	358
1994	947 283	414 876	473 022	19 678	30 626	8 303	463	315
1995	951 202	399 171	497 482	21 037	24 566	8 115	536	295
1996	958 754	399 929	506 679	23 141	20 128	7 973	594	310
1997	974 366	416 109	505 973	25 934	17 985	7 333	682	350
1998	994 105	443 429	496 450	28 171	17 890	7 081	716	368
Weiblich								
1993	658 753	328 975	118 064	10 169	38 255	151 060	12 221	9
1994	632 596	309 105	115 081	9 731	36 107	150 671	11 888	13
1995	628 137	303 695	117 868	10 220	32 156	152 234	11 951	13
1996	633 473	307 393	121 134	10 752	29 247	152 620	12 309	18
1997	647 842	319 564	124 820	11 462	29 678	149 439	12 856	23
1998	663 659	335 455	128 531	11 919	30 293	144 057	13 381	23
Insgesamt								
1993	1 629 312	786 512	567 743	29 684	73 513	158 861	12 632	367
1994	1 579 879	723 981	588 103	29 409	66 733	158 974	12 351	328
1995	1 579 339	702 866	615 350	31 257	56 722	160 349	12 487	308
1996	1 592 227	707 322	627 813	33 893	49 375	160 593	12 903	328
1997	1 622 208	735 673	630 793	37 396	47 663	156 772	13 538	373
1998	1 657 764	778 884	624 981	40 090	48 183	151 138	14 097	391

1) Einschl. Banken, Versicherungen, Gast- und Verkehrsgewerbe.

2) Ohne diejenigen Auszubildenden, deren Ausbildungsverträge nach dem Berufsbildungsgesetz bei anderen zuständigen Stellen (Kammern) außerhalb dieses Ausbildungsbereichs registriert werden.

3) Hauswirtschaft im städtischen Bereich.

4) Für Berlin liegen nur Gesamtergebnisse vor. Der Nachweis erfolgt beim früheren Bundesgebiet.



ZUSAMMENFASSENDE ÜBERSICHTEN

1.3 Auszubildende 1998 nach Ausbildungsbereichen, Ausbildungsjahren  
sowie neu abgeschlossene Ausbildungsverträge nach Ländern

Land	Insgesamt	Davon im Ausbildungsbereich						
		Industrie und Handel <sup>1)</sup>	Handwerk	Landwirtschaft	Öffentlicher Dienst <sup>2)</sup>	Freie Berufe <sup>2)</sup>	Hauswirtschaft <sup>3)</sup>	Seeschifffahrt
Männlich								
<b>Deutschland</b>	994 105	443 429	496 450	28 171	17 890	7 081	716	368
Baden-Württemberg	113 267	60 379	47 531	2 858	1 963	503	33	-
Bayern	154 338	66 314	81 586	3 680	1 693	1 018	47	-
Berlin	33 525	14 761	16 977	850	631	272	34	-
Brandenburg	37 360	14 561	20 514	1 542	590	114	39	-
Bremen	8 511	5 159	3 009	97	129	84	17	16
Hamburg	17 157	9 935	6 495	314	173	178	2	60
Hessen	65 059	31 022	30 276	1 671	1 496	563	31	-
Mecklenburg-Vorpommern	33 748	13 151	18 656	1 248	476	132	54	31
Niedersachsen	91 555	34 172	49 951	3 122	3 052	984	76	198
Nordrhein-Westfalen	196 863	96 707	90 144	4 820	3 332	1 773	87	-
Rheinland-Pfalz	48 124	20 340	24 946	1 347	1 054	381	56	-
Saarland	13 349	6 146	6 518	391	144	137	13	-
Sachsen	69 137	28 203	37 144	2 433	1 040	223	94	-
Sachsen-Anhalt	42 460	15 622	24 422	1 259	893	210	54	-
Schleswig-Holstein	30 627	11 801	16 323	1 347	690	359	44	63
Thüringen	39 025	15 156	21 958	1 192	534	150	35	-
<b>Nachrichtlich:</b>								
Früheres Bundesgebiet <sup>4)</sup>	772 375	356 736	373 756	20 497	14 357	6 252	440	337
Neue Länder	221 730	86 693	122 694	7 674	3 533	829	276	31
Weiblich								
<b>Deutschland</b>	663 659	335 455	128 531	11 919	30 293	144 057	13 381	23
Baden-Württemberg	78 973	39 834	14 276	1 188	4 181	17 976	1 518	-
Bayern	106 146	50 467	25 588	1 513	2 411	25 070	1 097	-
Berlin	27 193	13 604	5 712	364	1 561	5 639	313	-
Brandenburg	22 418	13 260	4 015	836	1 084	2 761	462	-
Bremen	6 588	3 538	1 057	44	190	1 659	100	-
Hamburg	13 934	8 496	2 101	142	402	2 715	67	11
Hessen	44 233	22 588	7 415	656	3 034	9 765	775	-
Mecklenburg-Vorpommern	21 607	13 630	3 453	437	1 034	2 403	650	-
Niedersachsen	63 924	27 855	12 918	1 230	4 195	16 197	1 518	11
Nordrhein-Westfalen	126 835	62 317	21 906	1 502	4 787	34 053	2 270	-
Rheinland-Pfalz	30 234	13 684	6 274	427	1 093	7 702	1 054	-
Saarland	8 349	3 846	1 849	133	176	2 032	313	-
Sachsen	42 525	25 172	7 986	1 562	2 032	4 777	996	-
Sachsen-Anhalt	25 845	14 174	5 244	655	1 608	3 416	748	-
Schleswig-Holstein	22 382	10 080	4 609	518	1 124	5 325	725	1
Thüringen	22 473	12 910	4 128	712	1 381	2 567	775	-
<b>Nachrichtlich:</b>								
Früheres Bundesgebiet <sup>4)</sup>	528 791	256 309	103 705	7 717	23 154	128 133	9 750	23
Neue Länder	134 868	79 146	24 826	4 202	7 139	15 924	3 631	-
Insgesamt								
<b>Deutschland</b>	1 657 764	778 884	624 981	40 090	48 183	151 138	14 097	391
Baden-Württemberg	192 240	100 213	61 807	4 046	6 144	18 479	1 551	-
Bayern	260 484	116 781	107 174	5 193	4 104	26 088	1 144	-
Berlin	60 718	28 365	22 689	1 214	2 192	5 911	347	-
Brandenburg	59 778	27 821	24 529	2 378	1 674	2 875	501	-
Bremen	15 099	8 697	4 066	141	319	1 743	117	16
Hamburg	31 091	18 431	8 596	456	575	2 893	69	71
Hessen	109 292	53 610	37 691	2 327	4 530	10 328	806	-
Mecklenburg-Vorpommern	55 355	26 781	22 109	1 685	1 510	2 535	704	31
Niedersachsen	155 479	62 027	62 869	4 352	7 247	17 181	1 594	209
Nordrhein-Westfalen	323 698	159 024	112 050	6 322	8 119	35 826	2 357	-
Rheinland-Pfalz	78 358	34 024	31 220	1 774	2 147	8 083	1 110	-
Saarland	21 698	9 992	8 367	524	320	2 169	326	-
Sachsen	111 662	53 375	45 130	3 995	3 072	5 000	1 090	-
Sachsen-Anhalt	68 305	29 796	29 666	1 914	2 501	3 626	802	-
Schleswig-Holstein	53 009	21 881	20 932	1 865	1 814	5 684	769	64
Thüringen	61 498	28 066	26 086	1 904	1 915	2 717	810	-
<b>Nachrichtlich:</b>								
Früheres Bundesgebiet <sup>4)</sup>	1 301 166	613 045	477 461	28 214	37 511	134 385	10 190	360
Neue Länder	356 598	165 839	147 520	11 876	10 672	16 753	3 907	31

1) Einschl. Banken, Versicherungen, Gast- und Verkehrsgewerbe.

2) Ohne diejenigen Auszubildenden, deren Ausbildungsvertrag nach dem Berufsbildungsgesetz bei anderen zuständigen Stellen (Kammern) außerhalb dieses Ausbildungsbereichs registriert werden.

3) Im städtischen Bereich.

4) Für Berlin liegen nur Gesamtergebnisse vor. Der Nachweis erfolgt beim früheren Bundesgebiet.

ZUSAMMENFASSENDE ÜBERSICHTEN

1.3 Auszubildende 1998 nach Ausbildungsbereichen, Ausbildungsjahren sowie neu abgeschlossene Ausbildungsverträge nach Ländern

Land	Insgesamt	Davon im Ausbildungsbereich						
		Industrie und Handel <sup>1)</sup>	Handwerk	Landwirtschaft	Öffentlicher Dienst <sup>2)</sup>	Freie Berufe <sup>2)</sup>	Hauswirtschaft <sup>3)</sup>	Seeschifffahrt
1. Ausbildungsjahr								
<b>Deutschland</b>	518 102	255 325	180 466	11 777	15 786	49 887	4 704	157
Baden-Württemberg	58 894	32 724	16 228	1 107	2 259	6 096	480	-
Bayern	82 533	37 924	33 044	1 160	1 508	8 550	347	-
Berlin	19 199	9 349	6 553	430	721	2 017	129	-
Brandenburg	18 091	9 280	6 334	759	614	924	180	-
Bremen	4 877	2 788	1 323	45	101	562	51	7
Hamburg	10 061	5 831	2 806	176	170	1 018	36	24
Hessen	34 877	17 617	11 235	739	1 605	3 441	240	-
Mecklenburg-Vorpommern	17 890	9 362	6 263	621	535	829	259	21
Niedersachsen	42 407	17 967	15 750	923	1 751	5 444	491	81
Nordrhein-Westfalen	105 358	52 814	34 740	1 883	2 871	12 234	816	-
Rheinland-Pfalz	24 306	10 557	9 467	517	739	2 626	400	-
Saarland	6 426	2 810	2 516	174	118	696	112	-
Sachsen	34 068	18 222	11 881	1 328	790	1 534	313	-
Sachsen-Anhalt	21 413	10 438	8 100	697	785	1 099	294	-
Schleswig-Holstein	17 532	7 505	6 499	592	625	1 977	310	24
Thüringen	20 170	10 137	7 727	626	594	840	246	-
<b>Nachrichtlich:</b>								
Früheres Bundesgebiet <sup>4)</sup>	406 470	197 886	140 161	7 746	12 468	44 661	3 412	136
Neue Länder	111 632	57 439	40 305	4 031	3 318	5 226	1 292	21
2. Ausbildungsjahr								
<b>Deutschland</b>	541 233	261 337	193 677	14 837	16 865	49 716	4 698	103
Baden-Württemberg	63 179	33 112	19 816	1 541	2 053	6 114	543	-
Bayern	84 613	39 023	33 464	2 130	1 340	8 250	406	-
Berlin	19 812	9 762	6 922	395	779	1 841	113	-
Brandenburg	19 060	9 181	7 400	793	529	1 006	151	-
Bremen	4 799	2 826	1 165	53	116	579	55	5
Hamburg	10 131	6 232	2 606	149	188	914	24	18
Hessen	35 673	18 117	11 534	841	1 551	3 351	279	-
Mecklenburg-Vorpommern	17 445	8 780	6 525	574	470	895	196	5
Niedersachsen	53 509	21 551	20 612	1 771	3 179	5 762	581	53
Nordrhein-Westfalen	104 971	52 908	34 492	2 432	2 485	11 893	761	-
Rheinland-Pfalz	25 421	11 575	9 433	648	714	2 674	377	-
Saarland	7 234	3 597	2 559	174	101	700	103	-
Sachsen	35 735	17 541	13 724	1 314	1 077	1 715	364	-
Sachsen-Anhalt	22 485	10 508	8 954	665	902	1 193	263	-
Schleswig-Holstein	16 957	7 098	6 463	666	602	1 880	226	22
Thüringen	20 209	9 526	8 008	691	779	949	256	-
<b>Nachrichtlich:</b>								
Früheres Bundesgebiet <sup>4)</sup>	426 299	205 801	149 066	10 800	13 108	43 958	3 468	98
Neue Länder	114 934	55 536	44 611	4 037	3 757	5 758	1 230	5
3. Ausbildungsjahr								
<b>Deutschland</b>	497 501	224 953	187 187	13 476	15 524	51 535	4 695	131
Baden-Württemberg	57 574	28 421	19 126	1 398	1 832	6 269	528	-
Bayern	77 602	34 082	30 682	1 903	1 256	9 288	391	-
Berlin	18 707	8 115	7 353	389	692	2 053	105	-
Brandenburg	18 879	8 319	8 090	826	529	945	170	-
Bremen	4 536	2 620	1 154	43	102	602	11	4
Hamburg	9 483	5 773	2 363	131	217	961	9	29
Hessen	32 157	15 314	10 899	747	1 374	3 536	287	-
Mecklenburg-Vorpommern	17 198	7 864	7 278	490	501	811	249	5
Niedersachsen	49 759	19 385	19 827	1 658	2 317	5 975	522	75
Nordrhein-Westfalen	92 923	45 023	30 651	2 007	2 763	11 699	780	-
Rheinland-Pfalz	23 405	9 922	9 064	609	694	2 783	333	-
Saarland	6 602	2 967	2 474	176	101	773	111	-
Sachsen	35 404	15 642	15 041	1 353	1 204	1 751	413	-
Sachsen-Anhalt	19 916	7 636	9 335	552	814	1 334	245	-
Schleswig-Holstein	15 595	6 408	5 915	607	587	1 827	233	18
Thüringen	17 761	7 462	7 935	587	541	928	308	-
<b>Nachrichtlich:</b>								
Früheres Bundesgebiet <sup>4)</sup>	388 343	178 030	139 508	9 668	11 935	45 766	3 310	126
Neue Länder	109 158	46 923	47 679	3 808	3 589	5 769	1 385	5

1) Einschl. Banken, Versicherungen, Gast- und Verkehrsgewerbe.

2) Ohne diejenigen Auszubildenden, deren Ausbildungsvertrag nach dem Berufsbildungsgesetz bei anderen zuständigen Stellen (Kammern) außerhalb dieses Ausbildungsbereichs registriert werden.

3) Im städtischen Bereich.

4) Für Berlin liegen nur Gesamtergebnisse vor. Der Nachweis erfolgt beim früheren Bundesgebiet.

ZUSAMMENFASSENDE ÜBERSICHTEN

1.3 Auszubildende 1998 nach Ausbildungsbereichen, Ausbildungsjahren  
sowie neu abgeschlossene Ausbildungsverträge nach Ländern

Land	Insgesamt	Davon im Ausbildungsbereich						
		Industrie und Handel <sup>1)</sup>	Handwerk	Landwirtschaft	Öffentlicher Dienst <sup>2)</sup>	Freie Berufe <sup>2)</sup>	Hauswirtschaft <sup>3)</sup>	Seeschifffahrt
4. Ausbildungsjahr								
<b>Deutschland</b>	100 928	37 269	63 651	-	8	-	-	-
Baden-Württemberg	12 593	5 956	6 637	-	-	-	-	-
Bayern	15 736	5 752	9 984	-	-	-	-	-
Berlin	3 000	1 139	1 861	-	-	-	-	-
Brandenburg	3 748	1 041	2 705	-	2	-	-	-
Bremen	887	463	424	-	-	-	-	-
Hamburg	1 416	595	821	-	-	-	-	-
Hessen	6 585	2 562	4 023	-	-	-	-	-
Mecklenburg-Vorpommern	2 822	775	2 043	-	4	-	-	-
Niedersachsen	9 804	3 124	6 680	-	-	-	-	-
Nordrhein-Westfalen	20 446	8 279	12 167	-	-	-	-	-
Rheinland-Pfalz	5 226	1 970	3 256	-	-	-	-	-
Saarland	1 436	618	818	-	-	-	-	-
Sachsen	6 455	1 970	4 484	-	1	-	-	-
Sachsen-Anhalt	4 491	1 214	3 277	-	-	-	-	-
Schleswig-Holstein	2 925	870	2 055	-	-	-	-	-
Thüringen	3 358	941	2 416	-	1	-	-	-
<b>Nachrichtlich:</b>								
Früheres Bundesgebiet <sup>4)</sup>	80 054	31 328	48 726	-	-	-	-	-
Neue Länder	20 874	5 941	14 925	-	8	-	-	-

1) Einschl. Banken, Versicherungen, Gast- und Verkehrsgewerbe.

2) Ohne diejenigen Auszubildenden, deren Ausbildungsvertrag nach dem Berufsbildungsgesetz bei anderen zuständigen Stellen (Kammern) außerhalb dieses Ausbildungsbereichs registriert werden.

3) Im städtischen Bereich.

4) Für Berlin liegen nur Gesamtergebnisse vor. Der Nachweis erfolgt beim früheren Bundesgebiet.

ZUSAMMENFASSENDE ÜBERSICHTEN

1.3 Auszubildende 1998 nach Ausbildungsbereichen, Ausbildungsjahren sowie neu abgeschlossene Ausbildungsverträge nach Ländern

Land	Insgesamt	Davon im Ausbildungsbereich						
		Industrie und Handel <sup>1)</sup>	Handwerk	Landwirtschaft	Öffentlicher Dienst <sup>2)</sup>	Freie Berufe <sup>2)</sup>	Hauswirtschaft <sup>3)</sup>	Seeschifffahrt
Neu abgeschlossene Ausbildungsverträge insgesamt <sup>5)</sup>								
<b>Deutschland</b>	607 933	305 973	213 334	15 910	16 029	51 086	5 439	163
Baden-Württemberg	73 542	39 077	23 847	1 605	2 252	6 139	622	-
Bayern	96 869	45 489	38 257	2 243	1 509	8 816	555	-
Berlin	22 351	10 890	8 011	462	725	2 134	129	-
Brandenburg	19 499	10 165	6 778	779	613	984	180	-
Bremen	5 423	3 184	1 454	50	101	570	56	8
Hamburg	11 876	7 336	3 044	184	196	1 056	36	24
Hessen	41 391	21 260	13 768	922	1 659	3 495	287	-
Mecklenburg-Vorpommern	19 593	10 441	6 872	631	535	830	263	21
Niedersachsen	55 132	25 595	19 433	1 906	1 835	5 671	608	84
Nordrhein-Westfalen	121 619	62 761	39 887	2 686	2 951	12 378	956	-
Rheinland-Pfalz	30 411	13 671	12 222	670	739	2 709	400	-
Saarland	8 535	4 080	3 254	251	118	720	112	-
Sachsen	36 877	20 145	12 583	1 464	790	1 543	352	-
Sachsen-Anhalt	23 483	11 817	8 748	712	784	1 121	301	-
Schleswig-Holstein	19 619	8 427	7 447	680	628	2 076	335	26
Thüringen	21 713	11 635	7 729	665	594	844	246	-
<b>Nachrichtlich:</b>								
Früheres Bundesgebiet <sup>4)</sup>	486 768	241 770	170 624	11 659	12 713	45 764	4 096	142
Neue Länder	121 165	64 203	42 710	4 251	3 316	5 322	1 342	21
von männlichen Auszubildenden								
<b>Deutschland</b>	352 549	168 239	164 357	11 280	5 847	2 379	293	154
Baden-Württemberg	42 372	22 449	17 991	1 110	661	147	14	-
Bayern	55 285	24 551	28 198	1 572	615	329	20	-
Berlin	11 829	5 475	5 695	325	209	109	16	-
Brandenburg	11 921	5 546	5 572	522	215	45	21	-
Bremen	2 980	1 820	1 042	35	34	32	9	8
Hamburg	6 309	3 839	2 198	128	63	61	1	19
Hessen	23 790	11 733	10 664	663	558	164	8	-
Mecklenburg-Vorpommern	11 455	5 038	5 671	481	164	52	28	21
Niedersachsen	31 518	13 653	15 291	1 376	749	335	34	80
Nordrhein-Westfalen	71 337	36 405	31 022	2 060	1 213	609	28	-
Rheinland-Pfalz	18 110	7 639	9 460	505	355	133	18	-
Saarland	5 092	2 342	2 458	191	47	51	3	-
Sachsen	22 030	10 755	9 980	919	275	69	32	-
Sachsen-Anhalt	14 073	6 195	7 026	470	282	69	31	-
Schleswig-Holstein	11 011	4 449	5 642	502	249	128	15	26
Thüringen	13 437	6 350	6 447	421	158	46	15	-
<b>Nachrichtlich:</b>								
Früheres Bundesgebiet <sup>4)</sup>	279 633	134 355	129 661	8 467	4 753	2 098	166	133
Neue Länder	72 916	33 884	34 696	2 813	1 094	281	127	21
von weiblichen Auszubildenden								
<b>Deutschland</b>	255 384	137 734	48 977	4 630	10 182	48 707	5 145	9
Baden-Württemberg	31 170	16 628	5 856	495	1 591	5 992	608	-
Bayern	41 584	20 938	10 059	671	894	8 487	535	-
Berlin	10 522	5 415	2 316	137	516	2 025	113	-
Brandenburg	7 578	4 619	1 206	257	398	939	159	-
Bremen	2 443	1 364	412	15	67	538	47	-
Hamburg	5 567	3 497	846	56	133	995	35	5
Hessen	17 601	9 527	3 104	259	1 101	3 331	279	-
Mecklenburg-Vorpommern	8 138	5 403	1 201	150	371	778	235	-
Niedersachsen	23 614	11 942	4 142	530	1 086	5 336	574	4
Nordrhein-Westfalen	50 282	26 356	8 865	626	1 738	11 769	928	-
Rheinland-Pfalz	12 301	6 032	2 762	165	384	2 576	382	-
Saarland	3 443	1 738	796	60	71	669	109	-
Sachsen	14 847	9 390	2 603	545	515	1 474	320	-
Sachsen-Anhalt	9 410	5 622	1 722	242	502	1 052	270	-
Schleswig-Holstein	8 608	3 978	1 805	178	379	1 948	320	-
Thüringen	8 276	5 285	1 282	244	436	798	231	-
<b>Nachrichtlich:</b>								
Früheres Bundesgebiet <sup>4)</sup>	207 135	107 415	40 963	3 192	7 960	43 666	3 930	9
Neue Länder	48 249	30 319	8 014	1 438	2 222	5 041	1 215	-

1) Einschl. Banken, Versicherungen, Gast- und Verkehrsgewerbe.

2) Ohne diejenigen Auszubildenden, deren Ausbildungsvertrag nach dem Berufsbildungsgesetz bei anderen zuständigen Stellen (Kammern) außerhalb dieses Ausbildungsbereichs registriert werden.

3) Im städtischen Bereich.

4) Für Berlin liegen nur Gesamtergebnisse vor. Der Nachweis erfolgt beim früheren Bundesgebiet.

5) Einschl. neu abgeschlossener Anschlußverträge (Stufenausbildung) in Industrie und Handel.

ZUSAMMENFASSENDE ÜBERSICHTEN

1.4 Auszubildende und neu abgeschlossene Ausbildungsverträge 1997 und 1998

nach Ländern, Industrie und Handel und Handwerk

Land	Insgesamt			Darunter im Ausbildungsbereich						
	1997	1998	Veränderung	Industrie und Handel <sup>1)</sup>			Handwerk			
				1997	1998	Veränderung	1997	1998	Veränderung	
	Anzahl		%	Anzahl		%	Anzahl		%	
<b>Männlich</b>										
<b>Deutschland</b>	974 366	994 105	2,0	416 109	443 429	6,6	505 973	496 450	-1,9	
Baden-Württemberg	109 657	113 267	3,3	56 232	60 379	7,4	48 047	47 531	-1,1	
Bayern	150 250	154 338	2,7	61 800	66 314	7,3	82 213	81 586	-0,8	
Berlin	33 341	33 525	0,6	14 174	14 761	4,1	17 361	16 977	-2,2	
Brandenburg	37 696	37 360	-0,9	13 557	14 561	7,4	22 026	20 514	-6,9	
Bremen	8 405	8 511	1,3	5 053	5 159	2,1	3 018	3 009	-0,3	
Hamburg	16 875	17 157	1,7	9 569	9 935	3,8	6 493	6 495	0,0	
Hessen	63 217	65 059	2,9	28 993	31 022	7,0	30 778	30 276	-1,6	
Mecklenburg-Vorpommern	34 156	33 748	-1,2	12 887	13 151	2,0	19 444	18 656	-4,1	
Niedersachsen	89 192	91 555	2,6	31 930	34 172	7,0	50 265	49 951	-0,6	
Nordrhein-Westfalen	190 376	196 863	3,4	91 335	96 707	5,9	89 302	90 144	0,9	
Rheinland-Pfalz	45 983	48 124	4,7	18 769	20 340	8,4	24 580	24 946	1,5	
Saarland	12 829	13 349	4,1	5 630	6 146	9,2	6 533	6 518	-0,2	
Sachsen	70 455	69 137	-1,9	25 979	28 203	8,6	40 920	37 144	-9,2	
Sachsen-Anhalt	43 362	42 460	-2,1	15 050	15 622	3,8	25 872	24 422	-5,6	
Schleswig-Holstein	30 181	30 627	1,5	11 288	11 801	4,5	16 491	16 323	-1,0	
Thüringen	38 391	39 025	1,7	13 863	15 156	9,3	22 630	21 958	-3,0	
<b>Nachrichtlich:</b>										
Früheres Bundesgebiet <sup>2)</sup>	750 306	772 375	2,9	334 773	356 736	6,6	375 081	373 756	-0,4	
Neue Länder	224 060	221 730	-1,0	81 336	86 693	6,6	130 892	122 694	-6,3	
<b>Weiblich</b>										
<b>Deutschland</b>	647 842	663 659	2,4	319 564	335 455	5,0	124 820	128 531	3,0	
Baden-Württemberg	76 208	78 973	3,6	37 391	39 834	6,5	13 794	14 276	3,5	
Bayern	102 589	106 146	3,5	47 562	50 467	6,1	24 655	25 588	3,8	
Berlin	26 663	27 193	2,0	12 768	13 604	6,5	5 546	5 712	3,0	
Brandenburg	23 462	22 418	-4,4	14 040	13 260	-5,6	4 214	4 015	-4,7	
Bremen	6 666	6 588	-1,2	3 489	3 538	1,4	1 038	1 057	1,8	
Hamburg	12 887	13 934	8,1	7 526	8 496	12,9	1 840	2 101	14,2	
Hessen	42 800	44 233	3,3	21 250	22 588	6,3	7 141	7 415	3,8	
Mecklenburg-Vorpommern	21 998	21 607	-1,8	13 923	13 630	-2,1	3 486	3 453	-0,9	
Niedersachsen	62 835	63 924	1,7	26 291	27 855	5,9	12 536	12 918	3,0	
Nordrhein-Westfalen	122 157	126 835	3,8	58 104	62 317	7,3	20 650	21 906	6,1	
Rheinland-Pfalz	28 404	30 234	6,4	12 607	13 684	8,5	5 881	6 274	6,7	
Saarland	8 007	8 349	4,3	3 463	3 846	11,1	1 825	1 849	1,3	
Sachsen	42 316	42 525	0,5	24 233	25 172	3,9	8 306	7 986	-3,9	
Sachsen-Anhalt	26 436	25 845	-2,2	14 386	14 174	-1,5	5 277	5 244	-0,6	
Schleswig-Holstein	21 877	22 382	2,3	9 744	10 080	3,4	4 489	4 609	2,7	
Thüringen	22 537	22 473	-0,3	12 787	12 910	1,0	4 142	4 128	-0,3	
<b>Nachrichtlich:</b>										
Früheres Bundesgebiet <sup>2)</sup>	511 093	528 791	3,5	240 195	256 309	6,7	99 395	103 705	4,3	
Neue Länder	136 749	134 868	-1,4	79 369	79 146	-0,3	25 425	24 826	-2,4	
<b>Insgesamt</b>										
<b>Deutschland</b>	1 622 208	1 657 764	2,2	735 673	778 884	5,9	630 793	624 981	-0,9	
Baden-Württemberg	185 865	192 240	3,4	93 623	100 213	7,0	61 841	61 807	-0,1	
Bayern	252 839	260 484	3,0	109 362	116 781	6,8	108 868	107 174	0,3	
Berlin	60 004	60 718	1,2	26 942	28 365	5,3	22 907	22 689	-1,0	
Brandenburg	61 158	59 778	-2,3	27 597	27 821	0,8	26 240	24 529	-6,5	
Bremen	15 071	15 099	0,2	8 542	8 697	1,8	4 056	4 066	0,2	
Hamburg	29 762	31 091	4,5	17 095	18 431	7,8	8 333	8 596	3,2	
Hessen	106 017	109 292	3,1	50 243	53 610	6,7	37 919	37 691	-0,6	
Mecklenburg-Vorpommern	56 154	55 355	-1,4	26 810	26 781	-0,1	22 930	22 109	-3,6	
Niedersachsen	152 027	155 479	2,3	58 221	62 027	6,5	62 801	62 869	0,1	
Nordrhein-Westfalen	312 533	323 698	3,6	149 439	159 024	6,4	109 952	112 050	1,9	
Rheinland-Pfalz	74 387	78 358	5,3	31 376	34 024	8,4	30 481	31 220	2,5	
Saarland	20 836	21 698	4,1	9 093	9 992	9,9	8 358	8 367	0,1	
Sachsen	112 771	111 662	-1,0	50 212	53 375	6,3	49 228	45 130	-8,3	
Sachsen-Anhalt	69 798	68 305	-2,1	29 436	29 796	1,2	31 149	29 666	-4,8	
Schleswig-Holstein	52 058	53 009	1,8	21 032	21 881	4,0	20 980	20 932	-0,2	
Thüringen	60 928	61 498	0,9	26 650	28 066	5,3	26 772	26 086	-2,6	
<b>Nachrichtlich:</b>										
Früheres Bundesgebiet <sup>2)</sup>	1 261 399	1 301 166	3,2	574 968	613 045	6,6	474 476	477 461	0,6	
Neue Länder	360 809	356 598	-1,2	160 705	165 839	3,2	156 317	147 520	-5,6	

1) Einschl. Banken, Versicherungen, Gast- und Verkehrsgewerbe.

2) Für Berlin liegen nur Gesamtergebnisse vor. Der Nachweis erfolgt beim früheren Bundesgebiet.

ZUSAMMENFASSENDE ÜBERSICHTEN

1.4 Auszubildende und neu abgeschlossene Ausbildungsverträge 1997 und 1998  
nach Ländern, Industrie und Handel und Handwerk

Land	Insgesamt			Darunter im Ausbildungsbereich							
	1997	1998	Veränderung	Industrie und Handel <sup>1)</sup>			Handwerk				
				1997	1998	Veränderung	1997	1998	Veränderung		
Anzahl		%		Anzahl		%		Anzahl		%	

Darunter: Neu abgeschlossene Ausbildungsverträge insgesamt 3)

<b>Deutschland</b>	597 800	607 933	1,7	287 558	305 973	6,4	219 201	213 334	-2,7
Baden-Württemberg	69 889	73 542	5,2	35 865	39 077	9,0	23 377	23 847	2,0
Bayern	92 574	96 869	4,6	42 036	45 489	8,2	37 692	38 257	1,5
Berlin	22 106	22 351	1,1	10 675	10 890	2,0	7 954	8 011	0,7
Brandenburg	20 755	19 499	-6,1	9 776	10 165	4,0	8 388	6 778	-19,2
Bremen	5 525	5 423	-1,8	3 218	3 184	-1,1	1 461	1 454	-0,5
Hamburg	11 342	11 876	4,7	6 556	7 336	11,9	3 095	3 044	-1,6
Hessen	39 542	41 391	4,7	19 718	21 260	7,8	13 546	13 768	1,6
Mecklenburg-Vorpommern	19 578	19 593	0,1	10 002	10 441	4,4	7 361	6 872	-6,6
Niedersachsen	58 431	55 132	-5,6	23 919	25 595	7,0	23 446	19 433	-17,1
Nordrhein-Westfalen	117 076	121 619	3,9	58 765	62 761	6,8	38 967	39 887	2,4
Rheinland-Pfalz	29 207	30 411	4,1	12 761	13 671	7,1	11 861	12 222	3,0
Saarland	8 329	8 535	2,5	3 962	4 080	3,0	3 183	3 254	2,2
Sachsen	38 300	36 877	-3,7	19 348	20 145	4,1	14 400	12 583	-12,6
Sachsen-Anhalt	24 462	23 483	-4,0	12 004	11 811	-1,6	9 211	8 748	-5,0
Schleswig-Holstein	19 090	19 619	2,8	8 033	8 427	4,9	7 400	7 447	0,6
Thüringen	21 594	21 713	0,6	10 920	11 635	6,5	7 859	7 729	-1,7

<b>Nachrichtlich:</b>									
Früheres Bundesgebiet <sup>2)</sup>	473 111	486 768	2,9	225 508	241 770	7,2	171 982	170 624	-0,8
Neue Länder	124 689	121 165	-2,8	62 050	64 203	3,5	47 219	42 710	-9,5

von männlichen Auszubildenden

<b>Deutschland</b>	347 458	352 549	1,5	156 684	168 239	7,4	170 392	164 357	-3,5
Baden-Württemberg	40 374	42 372	4,9	20 617	22 449	8,9	17 698	17 991	1,7
Bayern	53 055	55 285	4,2	22 540	24 551	8,9	27 970	28 198	0,8
Berlin	11 693	11 829	1,2	5 199	5 475	5,3	5 809	5 695	-2,0
Brandenburg	12 717	11 921	-6,3	4 937	5 546	12,3	6 959	5 572	-19,9
Bremen	3 074	2 980	-3,1	1 891	1 820	-3,8	1 049	1 042	-0,7
Hamburg	6 152	6 309	2,6	3 525	3 839	8,9	2 319	2 198	-5,2
Hessen	22 951	23 790	3,7	10 931	11 733	7,3	10 633	10 664	0,3
Mecklenburg-Vorpommern	11 644	11 455	-1,6	4 842	5 038	4,0	6 137	5 671	-7,6
Niedersachsen	33 652	31 518	-6,3	12 412	13 653	10,0	18 424	15 291	-17,0
Nordrhein-Westfalen	68 599	71 337	4,0	34 315	36 405	6,1	30 465	31 022	1,8
Rheinland-Pfalz	17 439	18 110	3,8	7 200	7 639	6,1	9 248	9 460	2,3
Saarland	5 026	5 092	1,3	2 310	2 342	1,4	2 436	2 458	0,9
Sachsen	22 890	22 030	-3,8	9 953	10 755	8,1	11 681	9 980	-14,6
Sachsen-Anhalt	14 345	14 073	-1,9	5 988	6 195	3,5	7 454	7 026	-5,7
Schleswig-Holstein	10 777	11 011	2,2	4 211	4 449	5,7	5 594	5 642	0,9
Thüringen	13 070	13 437	2,8	5 813	6 350	9,2	6 516	6 447	-1,1

<b>Nachrichtlich:</b>									
Früheres Bundesgebiet <sup>2)</sup>	272 792	279 633	2,5	125 151	134 355	7,4	131 645	129 661	-1,5
Neue Länder	74 666	72 916	-2,3	31 533	33 884	7,5	38 747	34 696	-10,5

von weiblichen Auszubildenden

<b>Deutschland</b>	250 342	255 384	2,0	130 874	137 734	5,2	48 809	48 977	0,3
Baden-Württemberg	29 515	31 170	5,6	15 248	16 628	9,1	5 679	5 856	3,1
Bayern	39 519	41 584	5,2	19 496	20 938	7,4	9 722	10 059	3,5
Berlin	10 413	10 522	1,0	5 476	5 415	-1,1	2 145	2 316	8,0
Brandenburg	8 038	7 578	-5,7	4 839	4 619	-4,5	1 429	1 206	-15,6
Bremen	2 451	2 443	-0,3	1 327	1 364	2,8	412	412	0,0
Hamburg	5 190	5 567	7,3	3 031	3 497	15,4	776	846	9,0
Hessen	16 591	17 601	6,1	8 787	9 527	8,4	2 913	3 104	6,6
Mecklenburg-Vorpommern	7 934	8 138	2,6	5 160	5 403	4,7	1 224	1 201	-1,9
Niedersachsen	24 779	23 614	-4,7	11 507	11 942	3,8	5 022	4 142	-17,5
Nordrhein-Westfalen	48 477	50 282	3,7	24 450	26 356	7,8	8 502	8 865	4,3
Rheinland-Pfalz	11 768	12 301	4,5	5 561	6 032	8,5	2 613	2 762	5,7
Saarland	3 303	3 443	4,2	1 652	1 738	5,2	747	796	6,6
Sachsen	15 410	14 847	-3,7	9 395	9 390	-0,1	2 719	2 603	-4,3
Sachsen-Anhalt	10 117	9 410	-7,0	6 016	5 622	-6,5	1 757	1 722	-2,0
Schleswig-Holstein	8 313	8 608	3,5	3 822	3 978	4,1	1 806	1 805	-0,1
Thüringen	8 524	8 276	-2,9	5 107	5 285	3,5	1 343	1 282	-4,5

<b>Nachrichtlich:</b>									
Früheres Bundesgebiet <sup>2)</sup>	200 319	207 135	3,4	100 357	107 415	7,0	40 337	40 963	1,6
Neue Länder	50 023	48 249	-3,5	30 517	30 319	-0,6	8 472	8 014	-5,4

1) Einschl. Banken, Versicherungen, Gast- und Verkehrsgewerbe.

2) Für Berlin liegen nur Gesamtergebnisse vor. Der Nachweis erfolgt beim früheren Bundesgebiet.

3) Einschl. neu abgeschlossener Anschlußverträge (Stufenausbildung) in Industrie und Handel.

ZUSAMMENFASSENDE ÜBERSICHTEN

1.5 Auszubildende 1998 in den 20 am stärksten besetzten Ausbildungsberufen

Kenn- ziffer	Ausbildungsberuf	Aus- bildungs- bereich <sup>1)</sup>	1998		Dagegen Rangziffer 1997	
			Rang- ziffer	Auszubildende		
				Anzahl		%
<b>Männliche Auszubildende im früheren Bundesgebiet</b>						
2810	Kraftfahrzeugmechaniker	Hw	1	60 296	7,8	1
3100	Elektroinstallateur	Hw	2	38 548	5,0	2
5101	Maler und Lackierer	Hw	3	30 230	3,9	4
5010	Tischler	Hw	4	29 294	3,8	3
2671	Gas- und Wasserinstallateur	Hw	5	26 212	3,4	5
	Zusammen 1 - 5			184 580	23,9	
6711	Kaufmann im Groß- und Außenhandel	IH	6	24 824	3,2	6
6720	Kaufmann im Einzelhandel	IH	7	23 711	3,1	8
7851	Industriekaufmann	IH	8	21 290	2,8	9
2540	Metallbauer	Hw	9	21 198	2,7	12
2730	Industriemechaniker -Maschinen- und Systemtechnik	IH	10	20 357	2,6	11
	Zusammen 6 - 10			111 380	14,4	
4410	Maurer	IH/Hw	11	20 176	2,6	7
6910	Bankkaufmann	IH	12	19 821	2,6	13
2680	Zentralheizungs- und Lüftungsbauer	Hw	13	18 179	2,4	10
2740	Industriemechaniker -Betriebstechnik	IH	14	17 167	2,2	14
4110	Koch	IH	15	15 028	1,9	16
	Zusammen 11 - 15			90 371	11,7	
7803	Bürokaufmann	IH	16	14 628	1,9	15
3112	Energieelektroniker -Betriebstechnik	IH	17	13 228	1,7	17
3910	Bäcker	IH/Hw	18	12 240	1,6	19
4870	Zimmerer	IH/Hw	19	11 426	1,5	18
0510	Gärtner	Lw	20	11 003	1,4	21
	Zusammen 16 - 20			62 525	8,1	
	Zusammen 1 - 20			448 856	58,1	
	Alle übrigen Berufe			323 519	41,9	
	Insgesamt			772 375	100,0	

Männliche Auszubildende in den neuen Ländern

2810	Kraftfahrzeugmechaniker	Hw	1	16 481	7,4	2
4410	Maurer	IH/Hw	2	15 505	7,0	1
5101	Maler und Lackierer	Hw	3	12 579	5,7	4
3100	Elektroinstallateur	Hw	4	12 032	5,4	3
2671	Gas- und Wasserinstallateur	Hw	5	8 580	3,9	5
	Zusammen 1 - 5			65 177	29,4	
5010	Tischler	Hw	6	8 450	3,8	6
2680	Zentralheizungs- und Lüftungsbauer	Hw	7	6 604	3,0	7
2540	Metallbauer	Hw	8	6 421	2,9	8
4110	Koch	IH	9	6 293	2,8	12
6720	Kaufmann im Einzelhandel	IH	10	5 443	2,5	11
	Zusammen 6 - 10			33 211	15,0	
4880	Dachdecker	Hw	11	4 935	2,2	9
4870	Zimmerer	IH/Hw	12	4 475	2,0	10
2740	Industriemechaniker -Betriebstechnik	IH	13	4 402	2,0	13
4401	Hochbaufacharbeiter	IH	14	4 158	1,9	15
4830	Fliesen-, Platten- und Mosaikleger	IH/Hw	15	3 563	1,6	14
	Zusammen 11 - 15			21 533	9,7	
6711	Kaufmann im Groß- und Außenhandel	IH	16	3 445	1,6	16
3910	Bäcker	IH/Hw	17	3 319	1,5	18
4610	Straßenbauer	IH/Hw	18	3 080	1,4	17
0110	Landwirt	Lw	19	2 785	1,3	22
7803	Bürokaufmann	IH	20	2 542	1,1	19
	Zusammen 16 - 20			15 171	6,8	
	Zusammen 1 - 20			135 092	60,9	
	Alle übrigen Berufe			86 638	39,1	
	Insgesamt			221 730	100,0	

1) Einschließlich der IH-Berufe, für die im Handwerk ausgebildet wird.

ZUSAMMENFASSENDE ÜBERSICHTEN

1.5 Auszubildende 1998 in den 20 am stärksten besetzten Ausbildungsberufen

Kenn- ziffer	Ausbildungsberuf	Aus- bildungs- bereich <sup>1)</sup>	1998		Dagegen Rangziffer 1997	
			Rang- ziffer	Auszubildende		
				Anzahl		%
Weibliche Auszubildende im früheren Bundesgebiet						
8561	Arzthelferin	FB	1	42 884	8,1	1
7803	Bürokauffrau	IH	2	39 602	7,5	2
8562	Zahnarzthelferin	FB	3	36 569	6,9	3
6720	Kauffrau im Einzelhandel	IH	4	31 654	6,0	5
9010	Friseurin	Hw	5	31 479	6,0	4
	Zusammen 1 - 5			182 188	34,5	
7851	Industriekauffrau	IH	6	29 959	5,7	6
6611	Fachverkäuferin im Nahrungsmittelhandwerk	Hw	7	25 366	4,8	7
6910	Bankkauffrau	IH	8	22 864	4,3	8
9141	Hotelfachfrau	IH	9	18 134	3,4	9
7803	Kauffrau für Bürokommunikation	IH/ÖD	10	17 767	3,4	12
	Zusammen 6 - 10			114 090	21,6	
6711	Kauffrau im Groß- und Außenhandel	IH	11	16 644	3,1	10
7541	Steuerfachangestellte	FB	12	14 414	2,7	11
7862	Rechtsanwaltsfachangestellte	FB	13	12 695	2,4	13
6600	Verkäuferin	IH	14	10 791	2,0	15
7861	Rechtsanwalts- und Notarfachangestellte	FB	15	10 557	2,0	14
	Zusammen 11 - 15			65 101	12,3	
7870	Verwaltungsfachangestellte	ÖD	16	8 664	1,6	16
6851	Pharmazeutisch-kaufmännische Angestellte	FB	17	7 545	1,4	17
9212	Hauswirtschaftliche Angestellte	Lw/Hausw	18	6 479	1,2	19
7021	Reiseverkehrskauffrau	IH	19	6 116	1,2	20
0530	Floristin	IH	20	5 980	1,1	22
	Zusammen 16 - 20			34 784	6,6	
	Zusammen 1 - 20			396 163	74,9	
	Alle übrigen Berufe			132 628	25,1	
	Insgesamt			528 791	100,0	
Weibliche Auszubildende in den neuen Ländern						
7803	Bürokauffrau	IH	1	13 839	10,3	1
6720	Kauffrau im Einzelhandel	IH	2	12 017	8,9	2
9010	Friseurin	Hw	3	6 851	5,1	3
6611	Fachverkäuferin im Nahrungsmittelhandwerk	Hw	4	5 969	4,4	4
6600	Verkäuferin	IH	5	5 941	4,4	6
	Zusammen 1 - 5			44 617	33,1	
7803	Kauffrau für Bürokommunikation	IH/ÖD	6	5 717	4,2	5
9120	Restaurantfachfrau	IH	7	5 130	3,8	7
4110	Köchin	IH	8	5 037	3,7	8
9141	Hotelfachfrau	IH	9	4 242	3,1	10
8562	Zahnarzthelferin	FB	10	4 153	3,1	9
	Zusammen 6 - 10			24 279	18,0	
7862	Rechtsanwaltsfachangestellte	FB	11	3 784	2,8	11
7851	Industriekauffrau	IH	12	3 354	2,5	13
7870	Verwaltungsfachangestellte	ÖD	13	3 350	2,5	16
7541	Steuerfachangestellte	FB	14	3 245	2,4	12
6910	Bankkauffrau	IH	15	3 226	2,4	15
	Zusammen 11 - 15			16 959	12,6	
8561	Arzthelferin	FB	16	3 196	2,4	14
9151	Fachkraft im Gastgewerbe	IH	17	2 923	2,2	19
6711	Kauffrau im Groß- und Außenhandel	IH	18	2 742	2,0	17
0530	Floristin	IH	19	2 689	2,0	18
9232	Hauswirtschaftstechnische Betriebshelferin*)	Hausw	20	2 045	1,5	20
	Zusammen 16 - 20			13 595	10,1	
	Zusammen 1 - 20			99 450	73,7	
	Alle übrigen Berufe			35 418	26,3	
	Insgesamt			134 868	100,0	

1) Einschließlich der IH-Berufe, für die im Handwerk ausgebildet wird.



ZUSAMMENFASSENDE ÜBERSICHTEN

1.5 Auszubildende 1998 in den 20 am stärksten besetzten Ausbildungsberufen

Kenn- ziffer	Ausbildungsberuf	Aus- bildungs- bereich <sup>1)</sup>	1998		Dagegen Rangziffer 1997	
			Rang- ziffer	Auszubildende		
				Anzahl		%
Auszubildende insgesamt im früheren Bundesgebiet						
2810	Kraftfahrzeugmechaniker/in	Hw	1	61 417	4,7	1
6720	Kaufmann/Kauffrau im Einzelhandel	IH	2	55 365	4,3	3
7803	Bürokaufmann/Bürokauffrau	IH	3	54 230	4,2	2
7851	Industriekaufmann/-kauffrau	IH	4	51 249	3,9	4
8561	Arztgehilfe/in	FB	5	43 000	3,3	5
	Zusammen 1 - 5			265 261	20,4	
6910	Bankkaufmann/-kauffrau	IH	6	42 685	3,3	7
6711	Kaufmann/Kauffrau im Groß- und Außenhandel	IH	7	41 468	3,2	6
3100	Elektroinstallateur/in	Hw	8	38 969	3,0	8
8562	Zahnarztgehilfe/in	FB	9	36 604	2,8	9
9010	Friseur/in	Hw	10	34 182	2,6	11
	Zusammen 6 - 10			193 908	14,9	
5101	Maler/in und Lackierer/in	Hw	11	33 219	2,6	12
5010	Tischler/in	Hw	12	31 700	2,4	10
2671	Gas- und Wasserinstallateur/in	Hw	13	26 440	2,0	13
6611	Fachverkäufer/in im Nahrungsmittelhandwerk	Hw	14	26 127	2,0	14
9141	Hotelfachmann/Hotelfachfrau	IH	15	22 614	1,7	16
	Zusammen 11 - 15			140 100	10,8	
2540	Metallbauer/in	Hw	16	21 428	1,6	19
7803	Kaufmann/Kauffrau für Bürokommunikation	IH/ÖD	17	20 933	1,6	22
2730	Industriemechaniker/in -Maschinen- und Systemtechnik	IH	18	20 898	1,6	18
4110	Koch/Köchin	IH	19	20 500	1,6	21
4410	Maurer/in	IH/Hw	20	20 258	1,6	15
	Zusammen 16 - 20			104 017	8,0	
	Zusammen 1 - 20			703 286	54,1	
	Alle übrigen Berufe			597 880	45,9	
	Insgesamt			1 301 166	100,0	

Auszubildende insgesamt in den neuen Ländern

6720	Kaufmann/Kauffrau im Einzelhandel	IH	1	17 460	4,9	2
2810	Kraftfahrzeugmechaniker/in	Hw	2	16 762	4,7	4
7803	Bürokaufmann/Bürokauffrau	IH	3	16 381	4,6	3
4410	Maurer/in	IH/Hw	4	15 578	4,4	1
5101	Maler/in und Lackierer/in	Hw	5	13 773	3,9	5
	Zusammen 1 - 5			79 954	22,4	
3100	Elektroinstallateur/in	Hw	6	12 142	3,4	6
4110	Koch/Köchin	IH	7	11 330	3,2	7
5010	Tischler/in	Hw	8	8 789	2,5	9
2671	Gas- und Wasserinstallateur/in	Hw	9	8 631	2,4	8
6600	Verkäufer/in	IH	10	7 465	2,1	12
	Zusammen 6 - 10			48 357	13,6	
9010	Friseur/in	Hw	11	7 297	2,0	11
2680	Zentralheizungs- und Lüftungsbauer/in	Hw	12	6 638	1,9	10
2540	Metallbauer/in	Hw	13	6 469	1,8	16
7803	Kaufmann/Kauffrau für Bürokommunikation	IH/ÖD	14	6 314	1,8	15
6711	Kaufmann/Kauffrau im Groß- und Außenhandel	IH	15	6 187	1,7	13
	Zusammen 11 - 15			32 905	9,2	
6611	Fachverkäufer/in im Nahrungsmittelhandwerk	Hw	16	6 182	1,7	14
9120	Restaurantfachmann/Restaurantfachfrau	IH	17	5 801	1,6	20
6910	Bankkaufmann/-kauffrau	IH	18	5 660	1,6	17
4880	Dachdecker/in	Hw	19	4 984	1,4	18
9141	Hotelfachmann/Hotelfachfrau	IH	20	4 864	1,4	21
	Zusammen 16 - 20			27 491	7,7	
	Zusammen 1 - 20			188 707	52,9	
	Alle übrigen Berufe			167 891	47,1	
	Insgesamt			356 598	100,0	

1) Einschließlich der IH-Berufe, für die im Handwerk ausgebildet wird.

ZUSAMMENFASSENDE ÜBERSICHTEN

1.5 Auszubildende 1998 in den 20 am stärksten besetzten Ausbildungsberufen

Kenn- ziffer	Ausbildungsberuf	Aus- bildungs- bereich <sup>1)</sup>	1998		Dagegen Rangziffer 1997	
			Rang- ziffer	Auszubildende		
				Anzahl		%
Männliche Auszubildende in Deutschland						
2810	Kraftfahrzeugmechaniker	Hw	1	76 777	7,7	1
3100	Elektroinstallateur	Hw	2	50 580	5,1	2
5101	Maler und Lackierer	Hw	3	42 809	4,3	4
5010	Tischler	Hw	4	37 744	3,8	5
4410	Maurer	IH/Hw	5	35 681	3,6	3
	Zusammen 1 - 5			243 591	24,5	
2671	Gas- und Wasserinstallateur	Hw	6	34 792	3,5	6
6720	Kaufmann im Einzelhandel	IH	7	29 154	2,9	8
6711	Kaufmann im Groß- und Außenhandel	IH	8	28 269	2,8	7
2540	Metallbauer	Hw	9	27 619	2,8	10
2680	Zentralheizungs- und Lüftungsbauer	Hw	10	24 783	2,5	9
	Zusammen 6 - 10			144 617	14,5	
7851	Industriekaufmann	IH	11	22 501	2,3	11
6910	Bankkaufmann	IH	12	22 255	2,2	13
2730	Industriemechaniker -Maschinen- und Systemtechnik	IH	13	21 592	2,2	14
2740	Industriemechaniker -Betriebstechnik	IH	14	21 569	2,2	12
4110	Koch	IH	15	21 321	2,1	15
	Zusammen 11 - 15			109 238	11,0	
7803	Bürokaufmann	IH	16	17 170	1,7	17
4870	Zimmerer	IH/Hw	17	15 901	1,6	16
3910	Bäcker	IH/Hw	18	15 559	1,6	20
3112	Energieelektroniker -Betriebstechnik	IH	19	15 221	1,5	19
4880	Dachdecker	Hw	20	14 216	1,4	18
	Zusammen 16 - 20			78 067	7,9	
	Zusammen 1 - 20			575 513	57,9	
	Alle übrigen Berufe			418 592	42,1	
	Insgesamt			994 105	100,0	
Weibliche Auszubildende in Deutschland						
7803	Bürokauffrau	IH	1	53 441	8,1	1
8561	Arzthelferin	FB	2	46 080	6,9	2
6720	Kauffrau im Einzelhandel	IH	3	43 671	6,6	4
8562	Zahnarzthelferin	FB	4	40 722	6,1	3
9010	Friseurin	Hw	5	38 330	5,8	2
	Zusammen 1 - 5			222 244	33,5	
7851	Industriekauffrau	IH	6	33 313	5,0	6
6611	Fachverkäuferin im Nahrungsmittelhandwerk	Hw	7	31 335	4,7	7
6910	Bankkauffrau	IH	8	26 090	3,9	8
7803	Kauffrau für Bürokommunikation	IH/ÖD	9	23 484	3,5	10
9141	Hotelfachfrau	IH	10	22 376	3,4	9
	Zusammen 6 - 10			136 598	20,6	
6711	Kauffrau im Groß- und Außenhandel	IH	11	19 386	2,9	11
7541	Steuerfachangestellte	FB	12	17 659	2,7	12
6800	Verkäuferin	IH	13	16 732	2,5	14
7862	Rechtsanwaltsfachangestellte	FB	14	16 479	2,5	13
7870	Verwaltungsfachangestellte	ÖD	15	12 014	1,8	15
	Zusammen 11 - 15			82 270	12,4	
7861	Rechtsanwalts- und Notarfachangestellte	FB	16	10 557	1,6	16
4110	Köchin	IH	17	10 509	1,6	17
9120	Restaurantfachfrau	IH	18	9 492	1,4	18
0530	Floristin	IH	19	8 669	1,3	19
6851	Pharmazeutisch-kaufmännische Angestellte	FB	20	8 381	1,3	20
	Zusammen 16 - 20			47 608	7,2	
	Zusammen 1 - 20			488 720	73,6	
	Alle übrigen Berufe			174 939	26,4	
	Insgesamt			663 659	100,0	

1) Einschließlich der IH-Berufe, für die im Handwerk ausgebildet wird.

ZUSAMMENFASSENDE ÜBERSICHTEN

1.5 Auszubildende 1998 in den 20 am stärksten besetzten Ausbildungsberufen

Kenn- ziffer	Ausbildungsberuf	Aus- bildungs- bereich <sup>1)</sup>	1998		Dagegen Rangziffer 1997	
			Rang- ziffer	Auszubildende		
				Anzahl		%
Auszubildende insgesamt in Deutschland						
2810	Kraftfahrzeugmechaniker/in	Hw	1	78 179	4,7	1
6720	Kaufmann/Kauffrau im Einzelhandel	IH	2	72 825	4,4	3
7803	Bürokaufmann/Bürokauffrau	IH	3	70 611	4,3	2
7851	Industriekaufmann/-kauffrau	IH	4	55 814	3,4	4
3100	Elektroinstallateur/in	Hw	5	51 111	3,1	5
	Zusammen 1 - 5			328 540	19,8	
6910	Bankkaufmann/-kauffrau	IH	6	48 345	2,9	8
6711	Kaufmann/Kauffrau im Groß- und Außenhandel	IH	7	47 655	2,9	7
5101	Maler/in und Lackierer/in	Hw	8	46 992	2,8	9
8561	Arztgehilfe/in	FB	9	46 206	2,8	6
9010	Friseur/in	Hw	10	41 479	2,5	13
	Zusammen 6 - 10			230 677	13,9	
8562	Zahnarztgehilfe/in	FB	11	40 763	2,5	11
5010	Tischler/in	Hw	12	40 489	2,4	12
4410	Maurer/in	IH/Hw	13	35 836	2,2	10
2671	Gas- und Wasserinstallateur/in	Hw	14	35 071	2,1	14
6611	Fachverkäufer/in im Nahrungsmittelhandwerk	Hw	15	32 309	1,9	15
	Zusammen 11 - 15			184 468	11,1	
4110	Koch/Köchin	IH	16	31 830	1,9	16
2540	Metallbauer/in	Hw	17	27 897	1,7	20
9141	Hotelfachmann/Hotelfachfrau	IH	18	27 478	1,7	18
7803	Kaufmann/Kauffrau für Bürokommunikation	IH/ÖD	19	27 247	1,6	21
2680	Zentralheizungs- und Lüftungsbauer/in	Hw	20	24 892	1,5	17
	Zusammen 16 - 20			139 344	8,4	
	Zusammen 1 - 20			883 029	53,3	
	Alle übrigen Berufe			774 735	46,7	
	Insgesamt			1 657 764	100,0	
darunter: Ausländische Auszubildende						
9010	Friseur/in	Hw	1	6 501	6,2	1
2810	Kraftfahrzeugmechaniker/in	Hw	2	6 043	5,8	2
6720	Kaufmann/Kauffrau im Einzelhandel	IH	3	5 709	5,5	3
8561	Arztgehilfe/in	FB	4	4 648	4,5	4
8562	Zahnarztgehilfe/in	FB	5	4 143	4,0	5
	Zusammen 1 - 5			27 044	25,9	
5101	Maler/in und Lackierer/in	Hw	6	3 921	3,8	7
7803	Bürokaufmann/Bürokauffrau	IH	7	3 842	3,7	8
3100	Elektroinstallateur/in	Hw	8	3 424	3,3	6
2671	Gas- und Wasserinstallateur/in	Hw	9	3 120	3,0	9
6711	Kaufmann/Kauffrau im Groß- und Außenhandel	IH	10	2 817	2,7	10
	Zusammen 6 - 10			17 124	16,4	
2540	Metallbauer/in	Hw	11	2 467	2,4	11
7851	Industriekaufmann/-kauffrau	IH	12	2 354	2,3	12
6600	Verkäufer/in	IH	13	2 288	2,2	14
6611	Fachverkäufer/in im Nahrungsmittelhandwerk	Hw	14	2 109	2,0	15
2740	Industriemechaniker/in -Betriebstechnik	IH	15	2 053	2,0	13
	Zusammen 11 - 15			11 271	10,8	
2730	Industriemechaniker/in -Maschinen- und Systemtechnik	IH	16	1 827	1,8	16
7803	Kaufmann/Kauffrau für Bürokommunikation	IH/ÖD	17	1 732	1,7	19
4410	Maurer/in	IH/Hw	18	1 703	1,6	17
2680	Zentralheizungs- und Lüftungsbauer/in	Hw	19	1 549	1,5	18
3910	Bäcker/in	IH/Hw	20	1 286	1,2	20
	Zusammen 16 - 20			8 097	7,8	
	Zusammen 1 - 20			63 536	60,9	
	Alle übrigen Berufe			40 714	39,1	
	Ausländer			104 250	100,0	

1) Einschließlich der IH-Berufe, für die im Handwerk ausgebildet wird.

ZUSAMMENFASSENDE ÜBERSICHTEN

1.6 Auszubildende mit neu abgeschlossenem Ausbildungsvertrag 1998 nach schulischer Vorbildung, Ausbildungsbereichen und Ländern

Land	Insgesamt	Schulische Vorbildung							Sonstige und ohne Angabe
		ohne Hauptschulabschluß	Hauptschulabschluß	Realschul- oder gleichwertiger Abschluß	Hochschul-/ Fachhochschulreife	Besuch eines (einer)			
						schulischen Berufsgrundbildungsjahres	Berufsfachschule	Berufsvorbereitungsjahres	
Industrie und Handel <sup>1) 2)</sup>									
<b>Deutschland</b>	305 973	3 201	64 463	113 899	72 795	5 225	32 691	4 979	8 720
Baden-Württemberg	39 077	132	8 388	15 652	6 995	508	5 712	611	1 079
Bayern	45 489	446	16 012	16 935	7 218	271	3 390	641	576
Berlin	10 890	66	1 282	5 696	3 030	13	381	226	196
Brandenburg	10 165	229	2 544	5 019	2 140	1	8	102	122
Bremen	3 184	10	509	951	1 119	27	426	30	112
Hamburg	7 336	79	799	2 156	3 235	3	905	35	124
Hessen	21 260	139	2 640	7 327	6 945	388	2 496	351	974
Mecklenburg-Vorpommern	10 441	308	2 610	5 579	1 392	10	62	139	341
Niedersachsen	25 595	108	3 169	7 423	6 219	1 879	5 542	217	1 038
Nordrhein-Westfalen	62 761	648	12 553	16 774	20 750	982	8 751	235	2 068
Rheinland-Pfalz	13 671	57	2 750	4 662	2 927	294	2 156	218	607
Saarland	4 080	10	738	786	1 381	115	753	292	5
Sachsen	20 145	745	4 216	9 799	3 472	420	262	1 004	227
Sachsen-Anhalt	11 817	77	1 552	6 638	2 050	109	483	516	392
Schleswig-Holstein	8 427	52	1 696	2 700	1 767	61	1 208	149	794
Thüringen	11 635	95	3 005	5 802	2 155	144	156	213	65
<b>Nachrichtlich:</b>									
Früheres Bundesgebiet <sup>5)</sup>	241 770	1 747	50 536	81 062	61 586	4 541	31 720	3 005	7 573
Neue Länder	64 203	1 454	13 927	32 837	11 209	684	971	1 974	1 147
Handwerk									
<b>Deutschland</b>	213 334	9 356	98 809	66 268	11 197	10 573	7 082	4 571	5 478
Baden-Württemberg	23 847	584	13 043	5 549	1 100	9	2 922	-	640
Bayern	38 257	1 648	22 797	5 756	1 300	3 449	299	622	2 386
Berlin	8 011	334	3 692	3 239	457	-	7	-	282
Brandenburg	6 778	448	2 168	3 454	367	-	-	221	120
Bremen	1 454	103	744	461	104	7	22	-	13
Hamburg	3 044	102	1 143	973	300	19	192	273	42
Hessen	13 768	484	7 430	3 834	820	420	478	241	61
Mecklenburg-Vorpommern	6 872	323	1 975	4 284	247	-	8	35	-
Niedersachsen	19 433	478	7 308	4 156	946	5 025	919	323	278
Nordrhein-Westfalen	39 887	1 940	20 238	11 875	3 218	565	806	369	876
Rheinland-Pfalz	12 222	459	6 722	2 269	403	476	560	877	456
Saarland	3 254	131	1 966	669	173	96	102	65	52
Sachsen	12 583	941	2 337	8 103	720	158	18	271	35
Sachsen-Anhalt	8 748	526	1 289	5 916	358	33	137	402	87
Schleswig-Holstein	7 447	255	3 622	1 801	316	302	575	484	92
Thüringen	7 729	600	2 335	3 929	368	14	37	388	58
<b>Nachrichtlich:</b>									
Früheres Bundesgebiet <sup>5)</sup>	170 624	6 518	88 705	40 582	9 137	10 368	6 882	3 254	5 178
Neue Länder	42 710	2 838	10 104	25 686	2 060	205	200	1 317	300
Landwirtschaft									
<b>Deutschland</b>	15 910	1 024	5 209	5 089	1 842	1 114	205	241	1 186
Baden-Württemberg	1 605	87	660	494	243	22	59	3	37
Bayern	2 243	164	829	342	188	645	50	25	-
Berlin	462	28	178	190	37	-	1	8	20
Brandenburg	779	5	212	401	46	-	1	30	84
Bremen	50	11	19	14	5	-	-	-	1
Hamburg	184	25	71	48	40	-	-	-	-
Hessen	922	5	382	310	146	-	11	-	68
Mecklenburg-Vorpommern	631	33	251	217	20	-	-	52	58
Niedersachsen	1 906	108	414	556	323	425	56	-	24
Nordrhein-Westfalen	2 686	179	769	885	422	13	10	-	408
Rheinland-Pfalz	670	30	270	221	80	7	16	13	33
Saarland	251	1	21	17	14	-	-	-	198
Sachsen	1 464	66	431	606	96	2	-	68	195
Sachsen-Anhalt	712	120	183	356	37	-	1	15	-
Schleswig-Holstein	680	49	258	207	112	-	-	12	42
Thüringen	665	113	261	225	33	-	-	15	18
<b>Nachrichtlich:</b>									
Früheres Bundesgebiet <sup>5)</sup>	11 659	687	3 871	3 284	1 610	1 112	203	61	831
Neue Länder	4 251	337	1 338	1 805	232	2	2	180	355

1) Einschl. neu abgeschlossener Anschlußverträge (Stufenausbildung) in Industrie und Handel.

2) Einschl. Banken, Versicherungen, Gast- und Verkehrsgewerbe.

3) Ohne diejenigen Auszubildenden, deren Ausbildungsvertrag nach dem Berufsbildungsgesetz bei anderen zuständigen Stellen (Kammern)

außerhalb dieses Ausbildungsbereichs registriert werden.

4) Im städtischen Bereich.

5) Für Berlin liegen nur Gesamtergebnisse vor. Der Nachweis erfolgt beim früheren Bundesgebiet.

ZUSAMMENFASSENDE ÜBERSICHTEN

1.6 Auszubildende mit neu abgeschlossenem Ausbildungsvertrag 1998 nach schulischer Vorbildung, Ausbildungsbereichen und Ländern

Land	insgesamt	Schulische Vorbildung							Sonstige und ohne Angabe
		ohne Hauptschulabschluss	Hauptschulabschluss	Realschul- oder gleichwertiger Abschluß	Hochschul-/ Fachhochschulreife	Besuch eines (einer)			
						schulischen Berufsgrundbildungsjahres	Berufsfachschule	Berufsvorbereitungsjahres	
<b>Öffentlicher Dienst <sup>3)</sup></b>									
<b>Deutschland</b>	16 029	45	1 114	9 400	4 239	179	672	6	374
Baden-Württemberg	2 252	-	187	1 540	304	1	212	1	7
Bayern	1 509	14	286	993	173	3	29	1	10
Berlin	725	1	6	472	236	-	10	-	-
Brandenburg	613	-	7	333	268	-	1	1	3
Bremen	101	1	2	49	40	-	8	-	1
Hamburg	196	2	4	100	81	2	4	2	1
Hessen	1 659	-	80	1 048	438	1	86	-	6
Mecklenburg-Vorpommern	535	-	-	350	182	-	1	-	2
Niedersachsen	1 835	3	56	993	413	164	87	-	119
Nordrhein-Westfalen	2 951	24	244	1 455	975	3	134	-	116
Rheinland-Pfalz	739	-	159	354	126	-	87	1	12
Saarland	118	-	5	49	60	1	3	-	-
Sachsen	790	-	8	465	310	1	1	-	5
Sachsen-Anhalt	784	-	2	409	308	1	5	-	59
Schleswig-Holstein	628	-	52	435	117	2	2	-	20
Thüringen	594	-	16	355	208	-	2	-	13
<b>Nachrichtlich:</b>									
Früheres Bundesgebiet <sup>5)</sup>	12 713	45	1 081	7 488	2 963	177	662	5	292
Neue Länder	3 316	-	33	1 912	1 276	2	10	1	82
<b>Freie Berufe <sup>3)</sup></b>									
<b>Deutschland</b>	51 086	201	9 164	26 142	10 037	248	2 053	83	3 158
Baden-Württemberg	6 139	10	1 439	3 092	625	76	285	21	591
Bayern	8 816	65	3 019	4 322	830	1	21	3	555
Berlin	2 134	4	103	1 349	650	-	3	-	25
Brandenburg	984	-	36	476	449	-	14	4	5
Bremen	570	-	54	325	122	-	46	1	22
Hamburg	1 056	-	149	565	246	-	56	-	40
Hessen	3 495	4	624	1 927	596	9	252	7	76
Mecklenburg-Vorpommern	830	-	5	491	329	-	1	-	4
Niedersachsen	5 671	-	431	3 420	1 006	7	584	9	214
Nordrhein-Westfalen	12 378	115	2 669	5 968	2 910	105	350	20	241
Rheinland-Pfalz	2 709	2	274	1 107	247	35	240	8	796
Saarland	720	-	23	97	85	1	25	1	488
Sachsen	1 543	1	4	761	685	-	36	-	56
Sachsen-Anhalt	1 121	-	6	609	490	1	7	-	8
Schleswig-Holstein	2 076	-	313	1 259	354	5	115	6	24
Thüringen	844	-	15	374	413	8	18	3	13
<b>Nachrichtlich:</b>									
Früheres Bundesgebiet <sup>5)</sup>	45 764	200	9 098	23 431	7 671	239	1 977	76	3 072
Neue Länder	5 322	1	66	2 711	2 366	9	76	7	86
<b>Hauswirtschaft <sup>4)</sup></b>									
<b>Deutschland</b>	5 438	1 269	1 839	444	28	469	432	522	435
Baden-Württemberg	622	148	204	45	6	2	100	61	56
Bayern	555	105	87	14	2	141	57	149	-
Berlin	129	20	76	17	-	-	1	10	5
Brandenburg	180	16	55	15	1	-	1	20	72
Bremen	56	19	34	3	-	-	-	-	-
Hamburg	36	19	11	3	-	-	-	-	3
Hessen	287	46	117	27	-	11	25	30	31
Mecklenburg-Vorpommern	263	80	89	6	-	-	-	42	46
Niedersachsen	608	174	205	60	7	25	94	16	27
Nordrhein-Westfalen	956	233	447	140	11	48	71	-	6
Rheinland-Pfalz	400	115	103	23	-	84	64	7	4
Saarland	112	20	22	1	-	1	6	5	57
Sachsen	352	70	120	15	-	2	-	46	99
Sachsen-Anhalt	301	111	86	25	-	-	7	47	25
Schleswig-Holstein	335	85	136	32	1	19	6	52	4
Thüringen	246	8	47	18	-	136	-	37	-
<b>Nachrichtlich:</b>									
Früheres Bundesgebiet <sup>5)</sup>	4 096	984	1 442	365	27	331	424	330	193
Neue Länder	1 342	285	397	79	1	138	8	192	242

1) Einschl. neu abgeschlossener Anschlußverträge (Stufenausbildung) in Industrie und Handel.  
 2) Einschl. Banken, Versicherungen, Gast- und Verkehrsgewerbe.  
 3) Ohne diejenigen Auszubildenden, deren Ausbildungsvertrag nach dem Berufsbildungsgesetz bei anderen zuständigen Stellen (Kammern)

außerhalb dieses Ausbildungsbereichs registriert werden.

4) Im städtischen Bereich.

5) Für Berlin liegen nur Gesamtergebnisse vor. Der Nachweis erfolgt beim früheren Bundesgebiet.

ZUSAMMENFASSENDE ÜBERSICHTEN

1.6 Auszubildende mit neu abgeschlossenem Ausbildungsvertrag 1998 nach schulischer Vorbildung, Ausbildungsbereichen und Ländern

Land	Insgesamt	Schulische Vorbildung							Sonstige und ohne Angabe
		ohne Hauptschulabschluß	Hauptschulabschluß	Realschul- oder gleichwertiger Abschluß	Hochschul- / Fachhochschulreife	Besuch eines (einer)			
						schulischen Berufsgrundbildungsjahres	Berufsfachschule	Berufsvorbereitungsjahres	
<b>Seeschifffahrt</b>									
<b>Deutschland</b>	163	4	28	66	64	1	-	-	-
Baden-Württemberg	-	-	-	-	-	-	-	-	-
Bayern	-	-	-	-	-	-	-	-	-
Berlin	-	-	-	-	-	-	-	-	-
Brandenburg	-	-	-	-	-	-	-	-	-
Bremen	8	-	3	5	-	-	-	-	-
Hamburg	24	-	-	6	18	-	-	-	-
Hessen	-	-	-	-	-	-	-	-	-
Mecklenburg-Vorpommern	21	-	3	13	5	-	-	-	-
Niedersachsen	84	4	19	32	28	1	-	-	-
Nordrhein-Westfalen	-	-	-	-	-	-	-	-	-
Rheinland-Pfalz	-	-	-	-	-	-	-	-	-
Saarland	-	-	-	-	-	-	-	-	-
Sachsen	-	-	-	-	-	-	-	-	-
Sachsen-Anhalt	-	-	-	-	-	-	-	-	-
Schleswig-Holstein	26	-	3	10	13	-	-	-	-
Thüringen	-	-	-	-	-	-	-	-	-
<b>Nachrichtlich:</b>									
Früheres Bundesgebiet <sup>5)</sup>	142	4	25	53	59	1	-	-	-
Neue Länder	21	-	3	13	5	-	-	-	-
<b>Insgesamt Anzahl</b>									
<b>Deutschland</b>	607 933	15 100	180 626	221 308	100 202	17 809	43 135	10 402	19 351
Baden-Württemberg	73 542	961	23 921	26 372	9 273	618	9 290	697	2 410
Bayern	96 869	2 442	43 030	28 362	9 711	4 510	3 846	1 441	3 527
Berlin	22 351	453	5 337	10 963	4 410	13	403	244	528
Brandenburg	19 499	698	5 022	9 698	3 271	1	25	378	406
Bremen	5 423	144	1 365	1 808	1 390	34	502	31	149
Hamburg	11 876	227	2 177	3 851	3 920	24	1 157	310	210
Hessen	41 391	678	11 273	14 473	8 945	829	3 348	629	1 216
Mecklenburg-Vorpommern	19 593	744	4 933	10 940	2 175	10	72	268	451
Niedersachsen	55 132	875	11 602	16 640	8 942	7 526	7 282	565	1 700
Nordrhein-Westfalen	121 619	3 139	36 920	37 097	28 286	1 716	10 122	624	3 715
Rheinland-Pfalz	30 411	663	10 278	8 636	3 783	896	3 123	1 124	1 908
Saarland	8 535	162	2 775	1 619	1 713	214	889	363	800
Sachsen	36 877	1 823	7 116	19 749	5 283	583	317	1 389	617
Sachsen-Anhalt	23 483	834	3 118	13 953	3 243	144	640	980	571
Schleswig-Holstein	19 619	441	6 080	6 444	2 680	389	1 906	703	976
Thüringen	21 713	816	5 679	10 703	3 177	302	213	656	167
<b>Nachrichtlich:</b>									
Früheres Bundesgebiet <sup>5)</sup>	486 768	10 185	154 758	156 265	83 053	16 769	41 868	6 731	17 139
Neue Länder	121 165	4 915	25 868	65 043	17 149	1 040	1 267	3 671	2 212
<b>Prozent</b>									
<b>Deutschland</b>	100	2,5	29,7	36,4	16,5	2,9	7,1	1,7	3,2
Baden-Württemberg	100	1,3	32,5	35,9	12,6	0,8	12,6	0,9	3,3
Bayern	100	2,5	44,4	29,3	10,0	4,7	4,0	1,5	3,6
Berlin	100	2,0	23,9	49,0	19,7	0,1	1,8	1,1	2,4
Brandenburg	100	3,6	25,8	49,7	16,8	0,0	0,1	1,9	2,1
Bremen	100	2,7	25,2	33,3	25,6	0,6	9,3	0,6	2,7
Hamburg	100	1,9	18,3	32,4	33,0	0,2	9,7	2,6	1,8
Hessen	100	1,6	27,2	35,0	21,6	2,0	8,1	1,5	2,9
Mecklenburg-Vorpommern	100	3,8	25,2	55,8	11,1	0,1	0,4	1,4	2,3
Niedersachsen	100	1,6	21,0	30,2	16,2	13,7	13,2	1,0	3,1
Nordrhein-Westfalen	100	2,6	30,4	30,5	23,3	1,4	8,3	0,5	3,1
Rheinland-Pfalz	100	2,2	33,8	28,4	12,4	2,9	10,3	3,7	6,3
Saarland	100	1,9	32,5	19,0	20,1	2,5	10,4	4,3	9,4
Sachsen	100	4,9	19,3	53,6	14,3	1,6	0,9	3,8	1,7
Sachsen-Anhalt	100	3,6	13,3	59,4	13,8	0,6	2,7	4,2	2,4
Schleswig-Holstein	100	2,2	31,0	32,8	13,7	2,0	9,7	3,6	5,0
Thüringen	100	3,8	26,2	49,3	14,6	1,4	1,0	3,0	0,8
<b>Nachrichtlich:</b>									
Früheres Bundesgebiet <sup>5)</sup>	100	2,1	31,8	32,1	17,1	3,4	8,6	1,4	3,5
Neue Länder	100	4,1	21,3	53,7	14,2	0,9	1,0	3,0	1,8

1) Einschl. neu abgeschlossener Anschlußverträge (Stufenausbildung) in Industrie und Handel.  
 2) Einschl. Banken, Versicherungen, Gast- und Verkehrsgewerbe.  
 3) Ohne diejenigen Auszubildenden, deren Ausbildungsvertrag nach dem Berufsbildungsgesetz bei anderen zuständigen Stellen (Kammern)

außerhalb dieses Ausbildungsbereichs registriert werden.  
 4) Im städtischen Bereich.  
 5) Für Berlin liegen nur Gesamtergebnisse vor. Der Nachweis erfolgt beim früheren Bundesgebiet.

**ZUSAMMENFASSENDE ÜBERSICHTEN**  
**1.7 Ausländische Auszubildende nach Ausbildungsbereichen und Staatsangehörigkeit**

Jahr	Insgesamt	Land der Staatsangehörigkeit									
		Griechenland	Italien	Portugal	Spanien	Jugoslawien <sup>1)</sup> (Serbien und Montenegro)	Bosnien-Herzegowina	Kroatien	Polen	Türkei	Sonstige Staatsangehörigkeit <sup>2)</sup>
<b>Industrie und Handel</b>											
1993	54 578	2 703	4 795	1 141	1 506	10 751	-	-	555	24 968	8 159
1994	52 154	2 633	4 573	1 014	1 329	10 007	-	-	597	23 714	8 287
1995	49 179	2 382	4 272	901	1 240	9 133	-	-	614	22 020	8 617
1996	47 145	2 229	4 172	860	1 221	8 194	-	-	682	20 751	9 036
1997	46 233	2 163	4 359	840	1 176	8 036	-	-	718	20 304	8 637
1998	45 839	2 130	4 663	852	1 162	5 206	39	2 163	752	20 126	8 746
<b>Handwerk</b>											
1993	55 648	3 112	5 546	895	1 082	9 241	-	-	96	23 837	11 839
1994	57 323	2 961	5 541	836	974	9 688	-	-	201	24 041	13 081
1995	55 654	2 675	5 339	776	897	10 214	-	-	483	22 611	12 659
1996	52 227	2 513	5 055	751	804	10 043	-	-	695	20 383	11 983
1997	47 907	2 269	4 839	698	750	9 099	-	-	666	18 446	11 140
1998	43 735	2 214	4 731	657	686	5 395	1 099	1 035	615	17 152	10 151
<b>Landwirtschaft</b>											
1993	367	6	12	1	3	26	-	-	5	47	267
1994	415	3	14	2	5	21	-	-	8	40	322
1995	570	6	17	1	2	34	-	-	23	47	440
1996	528	9	23	3	3	28	-	-	16	64	382
1997	503	8	21	1	5	28	-	-	14	68	358
1998	431	6	26	1	7	16	1	4	16	72	282
<b>Öffentlicher Dienst</b>											
1993	2 190	114	232	36	70	533	-	-	29	883	293
1994	2 100	109	229	38	73	472	-	-	29	866	284
1995	1 739	99	187	30	60	385	-	-	27	715	236
1996	1 322	70	154	21	39	288	-	-	33	513	204
1997	1 124	66	133	19	23	235	-	-	29	437	182
1998	1 149	59	125	16	18	109	18	96	27	464	217
<b>Freie Berufe</b>											
1993	13 158	565	855	161	227	2 314	-	-	239	6 236	2 561
1994	13 527	542	888	148	205	2 544	-	-	284	6 028	2 888
1995	13 721	497	833	153	193	2 723	-	-	290	5 818	3 214
1996	14 487	466	993	152	190	2 923	-	-	371	5 662	3 730
1997	13 787	491	916	143	194	2 679	-	-	436	5 159	3 769
1998	12 432	428	897	156	175	1 449	402	427	453	4 676	3 369
<b>Hauswirtschaft (städtischer Bereich)</b>											
1993	336	14	53	11	9	38	-	-	11	129	71
1994	364	10	43	8	8	46	-	-	7	137	105
1995	446	18	27	5	13	50	-	-	24	173	136
1996	533	18	44	12	8	54	-	-	25	195	177
1997	608	20	45	11	10	59	-	-	19	247	197
1998	657	13	53	11	5	47	1	12	21	271	223
<b>Seeschifffahrt</b>											
1993	6	-	-	-	-	-	-	-	-	1	5
1994	4	-	-	-	-	-	-	-	-	2	2
1995	3	-	-	-	-	1	-	-	-	1	1
1996	4	-	1	-	-	1	-	-	1	-	1
1997	3	-	1	-	-	-	-	-	1	1	-
1998	7	-	-	-	-	-	-	-	2	3	2
<b>Insgesamt</b>											
1993	126 283	6 514	11 493	2 245	2 897	22 903	-	-	935	56 101	23 195
1994	125 887	6 258	11 288	2 046	2 594	22 778	-	-	1 126	54 828	24 969
1995	121 312	5 677	10 675	1 866	2 405	22 540	-	-	1 461	51 385	25 303
1996	116 246	5 305	10 442	1 799	2 265	21 531	-	-	1 823	47 568	25 513
1997	110 165	5 017	10 314	1 712	2 158	20 136	-	-	1 883	44 662	24 283
1998	104 250	4 850	10 495	1 693	2 053	12 222	1 560	3 737	1 886	42 764	22 990

1) Bis einschl. 1997: Ehemaliges Jugoslawien.

2) Einschl. staatenlos, ungeklärte Staatsangehörigkeit und ohne Angabe.

ZUSAMMENFASSENDE ÜBERSICHTEN

1.8 Ausländische Auszubildende 1998 nach Ausbildungsbereichen und Ländern

Land	Insgesamt	Davon im Ausbildungsbereich						
		Industrie und Handel <sup>1)</sup>	Handwerk	Landwirtschaft	Öffentlicher Dienst <sup>2)</sup>	Freie Berufe <sup>2)</sup>	Hauswirtschaft <sup>3)</sup>	Seeschifffahrt
<b>Männlich</b>								
<b>Deutschland</b>	64 010	29 500	33 879	330	293	181	20	7
Baden-Württemberg	14 903	7 628	7 136	68	53	15	3	-
Bayern	10 843	4 174	6 585	31	25	27	1	-
Berlin	2 151	789	1 326	16	13	7	-	-
Brandenburg	35	14	20	1	-	-	-	-
Bremen	642	349	287	-	4	1	1	-
Hamburg	1 759	901	835	13	3	6	-	1
Hessen	7 123	3 059	3 946	11	69	34	4	-
Mecklenburg-Vorpommern	8	8	-	-	-	-	-	-
Niedersachsen	3 549	1 322	2 113	73	27	7	3	4
Nordrhein-Westfalen	18 613	9 646	8 736	69	89	67	6	-
Rheinland-Pfalz	2 680	876	1 766	17	9	12	-	-
Saarland	764	357	403	1	1	1	1	-
Sachsen	40	26	13	1	-	-	-	-
Sachsen-Anhalt	11	6	5	-	-	-	-	-
Schleswig-Holstein	868	340	495	26	-	4	1	2
Thüringen	21	5	13	3	-	-	-	-
<b>Nachrichtlich:</b>								
Früheres Bundesgebiet <sup>4)</sup>	63 895	29 441	33 628	325	293	181	20	7
Neue Länder	115	59	51	5	-	-	-	-
<b>Weiblich</b>								
<b>Deutschland</b>	40 240	16 339	10 056	101	856	12 251	637	-
Baden-Württemberg	9 043	4 006	2 576	18	247	2 043	153	-
Bayern	7 240	2 682	2 176	11	51	2 295	25	-
Berlin	1 222	604	243	3	26	333	13	-
Brandenburg	19	13	3	-	-	3	-	-
Bremen	439	164	136	-	4	131	4	-
Hamburg	1 169	600	273	2	21	261	12	-
Hessen	4 774	1 727	1 113	-	233	1 637	64	-
Mecklenburg-Vorpommern	11	8	3	-	-	-	-	-
Niedersachsen	1 928	726	491	38	33	569	71	-
Nordrhein-Westfalen	12 033	4 853	2 302	16	223	4 405	234	-
Rheinland-Pfalz	1 422	544	466	4	11	367	30	-
Saarland	366	195	134	1	3	26	7	-
Sachsen	29	22	6	-	-	1	-	-
Sachsen-Anhalt	10	9	-	-	-	1	-	-
Schleswig-Holstein	527	182	131	7	4	179	24	-
Thüringen	8	4	3	1	-	-	-	-
<b>Nachrichtlich:</b>								
Früheres Bundesgebiet <sup>4)</sup>	40 163	16 283	10 041	100	856	12 246	637	-
Neue Länder	77	56	15	1	-	5	-	-
<b>Insgesamt</b>								
<b>Deutschland</b>	104 250	45 839	43 735	431	1 149	12 432	657	7
Baden-Württemberg	23 946	11 634	9 712	86	300	2 058	156	-
Bayern	18 083	6 856	8 761	42	76	2 322	26	-
Berlin	3 373	1 393	1 569	19	39	340	13	-
Brandenburg	54	27	23	1	-	3	-	-
Bremen	1 081	513	423	-	8	132	5	-
Hamburg	2 928	1 501	1 108	15	24	267	12	1
Hessen	11 897	4 786	5 059	11	302	1 671	68	-
Mecklenburg-Vorpommern	19	16	3	-	-	-	-	-
Niedersachsen	5 477	2 048	2 604	111	60	576	74	4
Nordrhein-Westfalen	30 646	14 499	11 038	85	312	4 472	240	-
Rheinland-Pfalz	4 102	1 420	2 232	21	20	379	30	-
Saarland	1 130	552	537	2	4	27	8	-
Sachsen	69	48	19	1	-	1	-	-
Sachsen-Anhalt	21	15	5	-	-	1	-	-
Schleswig-Holstein	1 395	522	626	33	4	183	25	2
Thüringen	29	9	16	4	-	-	-	-
<b>Nachrichtlich:</b>								
Früheres Bundesgebiet <sup>4)</sup>	104 058	45 724	43 669	425	1 149	12 427	657	7
Neue Länder	192	115	66	6	-	5	-	-

1) Einschl. Banken, Versicherungen, Gast- und Verkehrsgewerbe.

2) Ohne diejenigen Auszubildenden, deren Ausbildungsvertrag nach dem Berufsbildungsgesetz bei anderen zuständigen Stellen (Kammern) außerhalb dieses Ausbildungsbereichs registriert werden.

3) Im städtischen Bereich.

4) Für Berlin liegen nur Gesamtergebnisse vor. Der Nachweis erfolgt beim früheren Bundesgebiet.



ZUSAMMENFASSENDE ÜBERSICHTEN

2 Auszubildende mit neu abgeschlossenem Ausbildungsvertrag 1998 in den 20 am stärksten besetzten Ausbildungsberufen

Kenn- ziffer	Ausbildungsberuf	Aus- bildungs- bereich <sup>1)</sup>	1998		Dagegen Rangziffer 1997	
			Rang- ziffer	Auszubildende		
				Anzahl		%
Männliche Auszubildende im früheren Bundesgebiet						
2810	Kraftfahrzeugmechaniker	Hw	1	18 082	6,5	1
5010	Tischler	Hw	2	12 275	4,4	2
5101	Maler und Lackierer	Hw	3	12 184	4,4	3
3100	Elektroinstallateur	Hw	4	11 833	4,2	4
6720	Kaufmann im Einzelhandel	IH	5	9 854	3,5	6
	Zusammen 1 - 5			64 228	23,0	
6711	Kaufmann im Groß- und Außenhandel	IH	6	9 741	3,5	5
7851	Industriekaufmann	IH	7	8 416	3,0	7
2671	Gas- und Wasserinstallateur	Hw	8	7 650	2,7	9
4410	Maurer	IH/Hw	9	7 629	2,7	8
2540	Metallbauer	Hw	10	7 333	2,6	11
	Zusammen 6 - 10			40 769	14,6	
6910	Bankkaufmann	IH	11	7 256	2,6	10
4110	Koch	IH	12	6 723	2,4	13
2730	Industriemechaniker -Maschinen- und Systemtechnik	IH	13	5 913	2,1	14
7803	Bürokaufmann	IH	14	5 790	2,1	12
2680	Zentralheizungs- und Lüftungsbauer	Hw	15	5 305	1,9	15
	Zusammen 11 - 15			30 987	11,1	
3910	Bäcker	IH/Hw	16	4 891	1,7	17
2740	Industriemechaniker -Betriebstechnik	IH	17	4 886	1,7	18
4870	Zimmerer	IH/Hw	18	4 613	1,6	16
0510	Gärtner	Lw	19	4 416	1,6	19
3112	Energieelektroniker -Betriebstechnik	IH	20	3 740	1,3	21
	Zusammen 16 - 20			22 546	8,1	
	Zusammen 1 - 20			158 530	56,7	
	Alle übrigen Berufe			121 103	43,3	
	Insgesamt			279 633	100,0	
Männliche Auszubildende in den neuen Ländern						
4410	Maurer	IH/Hw	1	4 553	6,2	1
2810	Kraftfahrzeugmechaniker	Hw	2	4 226	5,8	2
5101	Maler und Lackierer	Hw	3	4 206	5,8	3
4110	Koch	IH	4	2 835	3,9	6
5010	Tischler	Hw	5	2 825	3,9	5
	Zusammen 1 - 5			18 645	25,6	
3100	Elektroinstallateur	Hw	6	2 682	3,7	4
6720	Kaufmann im Einzelhandel	IH	7	2 172	3,0	8
4401	Hochbaufacharbeiter	IH	8	2 138	2,9	9
2540	Metallbauer	Hw	9	1 936	2,7	10
2671	Gas- und Wasserinstallateur	Hw	10	1 748	2,4	7
	Zusammen 6 - 10			10 676	14,6	
2680	Zentralheizungs- und Lüftungsbauer	Hw	11	1 438	2,0	11
4880	Dachdecker	Hw	12	1 361	1,9	12
4870	Zimmerer	IH/Hw	13	1 295	1,8	13
2740	Industriemechaniker -Betriebstechnik	IH	14	1 190	1,6	18
6711	Kaufmann im Groß- und Außenhandel	IH	15	1 183	1,6	14
	Zusammen 11 - 15			6 467	8,9	
4801	Ausbaufacharbeiter	IH	16	1 155	1,6	24
3910	Bäcker	IH/Hw	17	1 146	1,6	15
4830	Fliesen-, Platten- und Mosaikleger	IH/Hw	18	1 074	1,5	16
0110	Landwirt	Lw	19	1 046	1,4	19
4610	Straßenbauer	IH/Hw	20	1 011	1,4	17
	Zusammen 16 - 20			5 432	7,4	
	Zusammen 1 - 20			41 220	56,5	
	Alle übrigen Berufe			31 696	43,5	
	Insgesamt			72 916	100,0	

1) Einschließlich der IH-Berufe, für die im Handwerk ausgebildet wird.

ZUSAMMENFASSENDE ÜBERSICHTEN

2 Auszubildende mit neu abgeschlossenem Ausbildungsvertrag 1998 in den 20 am stärksten besetzten Ausbildungsberufen

Kenn- ziffer	Ausbildungsberuf	Aus- bildungs- bereich <sup>1)</sup>	1998			Dagegen Rangziffer 1997
			Rang- ziffer	Auszubildende		
				Anzahl	%	
Weibliche Auszubildende im früheren Bundesgebiet						
7803	Bürokauffrau	IH	1	15 853	7,7	1
8561	Arzthelferin	FB	2	14 880	7,2	2
6720	Kauffrau im Einzelhandel	IH	3	13 979	6,7	4
9010	Friseurin	Hw	4	13 593	6,6	5
7851	Industriekauffrau	IH	5	12 079	5,8	6
	Zusammen 1 - 5			70 384	34,0	
8562	Zahnarzthelferin	FB	6	11 915	5,8	3
6611	Fachverkäuferin im Nahrungsmittelhandwerk	Hw	7	10 158	4,9	7
6910	Bankkauffrau	IH	8	8 592	4,1	8
9141	Hotelfachfrau	IH	9	7 495	3,6	9
7803	Kauffrau für Bürokommunikation	IH/ÖD	10	7 287	3,5	10
	Zusammen 6 - 10			45 447	21,9	
6711	Kauffrau im Groß- und Außenhandel	IH	11	6 704	3,2	11
6600	Verkäuferin	IH	12	5 723	2,8	12
7541	Steuerfachangestellte	FB	13	4 953	2,4	13
7862	Rechtsanwaltsfachangestellte	FB	14	4 357	2,1	14
7861	Rechtsanwalts- und Notarfachangestellte	FB	15	3 746	1,8	15
	Zusammen 11 - 15			25 483	12,3	
7870	Verwaltungsfachangestellte	ÖD	16	3 085	1,5	16
9212	Hauswirtschaftlerin	Lw/Hausw	17	2 691	1,3	17
7021	Reiseverkehrskauffrau	IH	18	2 495	1,2	20
4110	Köchin	IH	19	2 448	1,2	22
6851	Pharmazeutisch-kaufmännische Angestellte	FB	20	2 400	1,2	18
	Zusammen 16 - 20			13 119	6,3	
	Zusammen 1 - 20			154 433	74,6	
	Alle übrigen Berufe			52 702	25,4	
	Insgesamt			207 135	100,0	
Weibliche Auszubildende in den neuen Ländern						
7803	Bürokauffrau	IH	1	4 532	9,4	1
6720	Kauffrau im Einzelhandel	IH	2	4 369	9,1	2
6600	Verkäuferin	IH	3	3 032	6,3	3
9010	Friseurin	Hw	4	2 412	5,0	4
9120	Restaurantfachfrau	IH	5	2 160	4,5	7
	Zusammen 1 - 5			16 505	34,2	
4110	Köchin	IH	6	1 936	4,0	9
6611	Fachverkäuferin im Nahrungsmittelhandwerk	Hw	7	1 919	4,0	5
7803	Kauffrau für Bürokommunikation	IH/ÖD	8	1 830	3,8	6
9141	Hotelfachfrau	IH	9	1 748	3,6	9
9151	Fachkraft im Gastgewerbe	IH	10	1 657	3,4	11
	Zusammen 6 - 10			9 090	18,8	
7862	Rechtsanwaltsfachangestellte	FB	11	1 302	2,7	12
8562	Zahnarzthelferin	FB	12	1 227	2,5	10
7851	Industriekauffrau	IH	13	1 148	2,4	14
6910	Bankkauffrau	IH	14	1 083	2,2	13
8561	Arzthelferin	FB	15	1 062	2,2	17
	Zusammen 11 - 15			5 822	12,1	
7870	Verwaltungsfachangestellte	ÖD	16	1 041	2,2	16
7541	Steuerfachangestellte	FB	17	997	2,1	15
0530	Fleuristin	IH	18	949	2,0	19
6711	Kauffrau im Groß- und Außenhandel	IH	19	913	1,9	18
9232	Hauswirtschaftstechnische Betriebshelferin*)	Hausw	20	665	1,4	20
	Zusammen 16 - 20			4 565	9,5	
	Zusammen 1 - 20			35 982	74,6	
	Alle übrigen Berufe			12 267	25,4	
	Insgesamt			48 249	100,0	

1) Einschließlich der IH-Berufe, für die im Handwerk ausgebildet wird.

ZUSAMMENFASSENDE ÜBERSICHTEN

2 Auszubildende mit neu abgeschlossenem Ausbildungsvertrag 1998 in den 20 am stärksten besetzten Ausbildungsberufen

Kenn- ziffer	Ausbildungsberuf	Aus- bildungs- bereich <sup>1)</sup>	1998			Dagegen Rangziffer 1997
			Rang- ziffer	Auszubildende		
				Anzahl	%	
Auszubildende insgesamt im früheren Bundesgebiet						
6720	Kaufmann/Kauffrau im Einzelhandel	IH	1	23 833	4,9	1
7803	Bürokaufmann/Bürokauffrau	IH	2	21 643	4,4	2
7851	Industriekaufmann/-kauffrau	IH	3	20 495	4,2	3
2810	Kraftfahrzeugmechaniker/in	Hw	4	18 418	3,8	4
6711	Kaufmann/Kauffrau im Groß- und Außenhandel	IH	5	16 445	3,4	5
	Zusammen 1 - 5			100 834	20,7	
6910	Bankkaufmann/-kauffrau	IH	6	15 848	3,3	6
8561	Arzthelfer/in	FB	7	14 922	3,1	9
9010	Friseur/in	Hw	8	14 897	3,1	8
5101	Maler/in und Lackierer/in	Hw	9	13 422	2,8	11
5010	Tischler/in	Hw	10	13 326	2,7	7
	Zusammen 6 - 10			72 415	14,9	
3100	Elektroinstallateur/in	Hw	11	11 973	2,5	12
8562	Zahnarzthelfer/in	FB	12	11 921	2,4	10
6611	Fachverkäufer/in im Nahrungsmittelhandwerk	Hw	13	10 483	2,2	13
9141	Hotelfachmann/Hotelfachfrau	IH	14	9 412	1,9	14
4110	Koch/Köchin	IH	15	9 171	1,9	15
	Zusammen 11 - 15			52 960	10,9	
7803	Kaufmann/Kauffrau für Bürokommunikation	IH/ÖD	16	8 675	1,8	18
6600	Verkäufer/in	IH	17	7 791	1,6	19
2671	Gas- und Wasserinstallateur/in	Hw	18	7 728	1,6	17
4410	Maurer/in	IH/Hw	19	7 664	1,6	16
2540	Metallbauer/in	Hw	20	7 419	1,5	21
	Zusammen 16 - 20			39 277	8,1	
	Zusammen 1 - 20			265 486	54,5	
	Alle übrigen Berufe			221 282	45,5	
	Insgesamt			486 768	100,0	
Auszubildende insgesamt in den neuen Ländern						
6720	Kaufmann/Kauffrau im Einzelhandel	IH	1	6 541	5,4	1
7803	Bürokaufmann/Bürokauffrau	IH	2	5 448	4,5	2
4110	Koch/Köchin	IH	3	4 771	3,9	6
5101	Maler/in und Lackierer/in	Hw	4	4 587	3,8	4
4410	Maurer/in	IH/Hw	5	4 579	3,8	3
	Zusammen 1 - 5			25 926	21,4	
2810	Kraftfahrzeugmechaniker/in	Hw	6	4 301	3,5	5
6600	Verkäufer/in	IH	7	3 906	3,2	7
5010	Tischler/in	Hw	8	2 939	2,4	9
3100	Elektroinstallateur/in	Hw	9	2 713	2,2	8
9010	Friseur/in	Hw	10	2 612	2,2	10
	Zusammen 6 - 10			16 471	13,6	
9120	Restaurantfachmann/Restaurantfachfrau	IH	11	2 477	2,0	12
4401	Hochbaufacharbeiter/in	IH	12	2 143	1,8	17
6711	Kaufmann/Kauffrau im Groß- und Außenhandel	IH	13	2 096	1,7	11
7803	Kaufmann/Kauffrau für Bürokommunikation	IH/ÖD	14	2 063	1,7	14
9141	Hotelfachmann/Hotelfachfrau	IH	15	2 031	1,7	18
	Zusammen 11 - 15			10 810	8,9	
6611	Fachverkäufer/in im Nahrungsmittelhandwerk	Hw	16	2 007	1,7	15
2540	Metallbauer/in	Hw	17	1 948	1,6	19
9151	Fachkraft im Gastgewerbe	IH	18	1 927	1,6	26
6910	Bankkaufmann/-kauffrau	IH	19	1 889	1,6	16
2671	Gas- und Wasserinstallateur/in	Hw	20	1 760	1,5	13
	Zusammen 16 - 20			9 531	7,9	
	Zusammen 1 - 20			62 738	51,8	
	Alle übrigen Berufe			58 427	48,2	
	Insgesamt			121 165	100,0	

1) Einschließlich der IH-Berufe, für die im Handwerk ausgebildet wird.

ZUSAMMENFASSENDE ÜBERSICHTEN

2 Auszubildende mit neu abgeschlossenem Ausbildungsvertrag 1998 in den 20 am stärksten besetzten Ausbildungsberufen

Kenn- ziffer	Ausbildungsberuf	Aus- bildungs- bereich <sup>1)</sup>	1998		Dagegen Rangziffer 1997	
			Rang- ziffer	Auszubildende		
				Anzahl		%
Männliche Auszubildende in Deutschland						
2810	Kraftfahrzeugmechaniker	Hw	1	22 308	6,3	1
5101	Maler und Lackierer	Hw	2	16 390	4,6	2
5010	Tischler	Hw	3	15 100	4,3	3
3100	Elektroinstallateur	Hw	4	14 515	4,1	4
4410	Maurer	IH/Hw	5	12 182	3,5	5
	Zusammen 1 - 5			80 495	22,8	
6720	Kaufmann im Einzelhandel	IH	6	12 026	3,4	6
6711	Kaufmann im Groß- und Außenhandel	IH	7	10 924	3,1	7
4110	Koch	IH	8	9 558	2,7	11
2671	Gas- und Wasserinstallateur	Hw	9	9 398	2,7	8
2540	Metallbauer	Hw	10	9 269	2,6	10
	Zusammen 6 - 10			51 175	14,5	
7851	Industriekaufmann	IH	11	8 875	2,5	9
6910	Bankkaufmann	IH	12	8 062	2,3	12
2680	Zentralheizungs- und Lüftungsbauer	Hw	13	6 743	1,9	13
7803	Bürokaufmann	IH	14	6 706	1,9	14
2730	Industriemechaniker -Maschinen- und Systemtechnik	IH	15	6 264	1,8	17
	Zusammen 11 - 15			36 650	10,4	
2740	Industriemechaniker -Betriebstechnik	IH	16	6 076	1,7	18
3910	Bäcker	IH/Hw	17	6 037	1,7	16
4870	Zimmerer	IH/Hw	18	5 908	1,7	15
0510	Gärtner	Lw	19	5 313	1,5	20
4880	Dachdecker	Hw	20	5 049	1,4	19
	Zusammen 16 - 20			28 383	8,1	
	Zusammen 1 - 20			196 703	55,8	
	Alle übrigen Berufe			155 846	44,2	
	Insgesamt			352 549	100,0	
Weibliche Auszubildende in Deutschland						
7803	Bürokauffrau	IH	1	20 385	8,0	1
6720	Kauffrau im Einzelhandel	IH	2	18 348	7,2	2
9010	Friseurin	Hw	3	16 005	6,3	4
8561	Arzthelferin	FB	4	15 942	6,2	5
7851	Industriekauffrau	IH	5	13 227	5,2	6
	Zusammen 1 - 5			83 907	32,9	
8562	Zahnarzthelferin	FB	6	13 142	5,1	3
6611	Fachverkäuferin im Nahrungsmittelhandwerk	Hw	7	12 077	4,7	7
6910	Bankkauffrau	IH	8	9 675	3,8	8
9141	Hotelfachfrau	IH	9	9 243	3,6	9
7803	Kauffrau für Bürokommunikation	IH/ÖD	10	9 117	3,6	10
	Zusammen 6 - 10			53 254	20,9	
6600	Verkäuferin	IH	11	8 755	3,4	11
6711	Kauffrau im Groß- und Außenhandel	IH	12	7 617	3,0	12
7541	Steuerfachangestellte	FB	13	5 950	2,3	13
7862	Rechtsanwaltsfachangestellte	FB	14	5 659	2,2	14
4110	Köchin	IH	15	4 384	1,7	15
	Zusammen 11 - 15			32 365	12,7	
9120	Restaurantfachfrau	IH	16	4 257	1,7	17
7870	Verwaltungsfachangestellte	ÖD	17	4 126	1,6	16
7861	Rechtsanwalts- und Notarfachangestellte	FB	18	3 746	1,5	18
0530	Floristin	IH	19	3 268	1,3	19
9212	Hauswirtschafterin	Lw/Hausw	20	3 249	1,3	20
	Zusammen 16 - 20			18 646	7,3	
	Zusammen 1 - 20			188 172	73,7	
	Alle übrigen Berufe			67 212	26,3	
	Insgesamt			255 384	100,0	

1) Einschließlich der IH-Berufe, für die im Handwerk ausgebildet wird.

ZUSAMMENFASSENDE ÜBERSICHTEN

2 Auszubildende mit neu abgeschlossenem Ausbildungsvertrag 1998 in den 20 am stärksten besetzten Ausbildungsberufen

Kenn- ziffer	Ausbildungsberuf	Aus- bildungs- bereich <sup>1)</sup>	1998			Dagegen Rangziffer 1997
			Rang- ziffer	Auszubildende		
				Anzahl	%	
Auszubildende insgesamt in Deutschland						
6720	Kaufmann/Kauffrau im Einzelhandel	IH	1	30 374	5,0	1
7803	Bürokaufmann/Bürokauffrau	IH	2	27 091	4,5	2
2810	Kraftfahrzeugmechaniker/in	Hw	3	22 719	3,7	3
7851	Industriekaufmann/-kauffrau	IH	4	22 102	3,6	4
6711	Kaufmann/Kauffrau im Groß- und Außenhandel	IH	5	18 541	3,0	5
	Zusammen 1 - 5			120 827	19,9	
5101	Maler/in und Lackierer/in	Hw	6	18 009	3,0	6
6910	Bankkaufmann/-kauffrau	IH	7	17 737	2,9	7
9010	Friseur/in	Hw	8	17 509	2,9	9
5010	Tischler/in	Hw	9	16 265	2,7	8
8561	Arzthelfer/in	FB	10	15 988	2,6	11
	Zusammen 6 - 10			85 508	14,1	
3100	Elektroinstallateur/in	Hw	11	14 686	2,4	12
4110	Koch/Köchin	IH	12	13 942	2,3	14
8562	Zahnarzthelfer/in	FB	13	13 151	2,2	10
6611	Fachverkäufer/in im Nahrungsmittelhandwerk	Hw	14	12 490	2,1	15
4410	Maurer/in	IH/Hw	15	12 243	2,0	13
	Zusammen 11 - 15			66 512	10,9	
6600	Verkäufer/in	IH	16	11 697	1,9	16
9141	Hotelfachmann/Hotelfachfrau	IH	17	11 443	1,9	17
7803	Kaufmann/Kauffrau für Bürokommunikation	IH/ÖD	18	10 738	1,8	19
2671	Gas- und Wasserinstallateur/in	Hw	19	9 488	1,6	18
2540	Metallbauer/in	Hw	20	9 367	1,5	20
	Zusammen 16 - 20			52 733	8,7	
	Zusammen 1 - 20			325 580	53,6	
	Alle übrigen Berufe			282 353	46,4	
	Insgesamt			607 933	100,0	

1) Einschließlich der IH-Berufe, für die im Handwerk ausgebildet wird.

**ZUSAMMENFASSENDE ÜBERSICHTEN**  
**3 Auszubildende mit neu abgeschlossenem Ausbildungsvertrag nach Ausbildungsbereichen**

Jahr	Insgesamt	Davon im Ausbildungsbereich						
		Industrie und Handel <sup>1) 5)</sup>	Handwerk	Landwirtschaft	Öffentlicher Dienst <sup>2)</sup>	Freie Berufe <sup>2)</sup>	Hauswirtschaft <sup>3)</sup>	Seeschifffahrt
Früheres Bundesgebiet <sup>4)</sup>								
Männlich								
1993	266 052	117 206	128 589	7 178	9 780	3 011	137	151
1994	261 026	110 351	135 188	6 579	5 720	2 945	143	100
1995	264 762	113 861	136 205	7 198	4 704	2 529	142	123
1996	263 601	115 333	132 867	7 864	4 740	2 501	161	135
1997	272 792	125 151	131 645	8 495	5 033	2 171	171	126
1998	279 633	134 355	129 661	8 467	4 753	2 098	166	133
Weiblich								
1993	206 814	100 529	38 910	2 896	12 506	49 201	2 769	3
1994	192 327	90 791	37 765	2 537	8 809	49 265	3 152	8
1995	191 398	91 438	37 804	2 958	7 680	48 131	3 382	5
1996	192 726	92 383	38 673	3 081	8 171	46 921	3 484	13
1997	200 319	100 357	40 337	3 222	8 223	44 664	3 507	9
1998	207 135	107 415	40 963	3 192	7 960	43 666	3 930	9
Insgesamt								
1993	472 866	217 735	167 499	10 074	22 286	52 212	2 906	154
1994	453 353	201 142	172 953	9 116	14 529	52 210	3 295	108
1995	456 160	205 299	174 009	10 156	12 384	50 660	3 524	128
1996	456 327	207 716	171 540	10 945	12 911	49 422	3 645	148
1997	473 111	225 508	171 982	11 717	13 256	46 835	3 678	135
1998	486 768	241 770	170 624	11 659	12 713	45 764	4 096	142
Neue Länder								
Männlich								
1993	59 578	23 031	33 370	1 228	1 721	173	55	-
1994	68 481	25 621	39 378	1 379	1 745	300	50	8
1995	74 431	28 113	42 804	1 951	1 217	272	64	10
1996	74 080	28 762	41 394	2 416	1 157	267	83	1
1997	74 666	31 533	38 747	2 887	1 124	251	114	10
1998	72 916	33 884	34 696	2 813	1 094	281	127	21
Weiblich								
1993	38 762	22 154	6 762	1 064	2 554	5 086	1 142	-
1994	45 603	27 707	7 467	1 118	2 323	5 702	1 286	-
1995	47 991	28 332	8 530	1 384	2 315	6 038	1 392	-
1996	48 968	29 336	8 743	1 532	2 336	5 637	1 384	-
1997	50 023	30 517	8 472	1 497	2 467	5 720	1 350	-
1998	48 249	30 319	8 014	1 438	2 222	5 041	1 215	-
Insgesamt								
1993	98 340	45 185	40 132	2 292	4 275	5 259	1 197	-
1994	114 084	53 328	46 845	2 497	4 068	6 002	1 336	8
1995	122 422	56 445	51 334	3 335	3 532	6 310	1 456	10
1996	123 048	58 098	50 137	3 948	3 493	5 904	1 467	1
1997	124 689	62 050	47 219	4 384	3 591	5 971	1 464	10
1998	121 165	64 203	42 710	4 251	3 316	5 322	1 342	21
Deutschland								
Männlich								
1993	325 630	140 237	161 959	8 406	11 501	3 184	192	151
1994	329 507	135 972	174 566	7 958	7 465	3 245	193	108
1995	339 193	141 974	179 009	9 149	5 921	2 801	206	133
1996	337 681	144 095	174 261	10 280	5 897	2 768	244	136
1997	347 458	156 684	170 392	11 382	6 157	2 422	285	136
1998	352 549	168 239	164 357	11 280	5 847	2 379	293	154
Weiblich								
1993	245 576	122 683	45 672	3 960	15 060	54 287	3 911	3
1994	237 930	118 498	45 232	3 655	11 132	54 967	4 438	8
1995	239 389	119 770	46 334	4 342	9 995	54 169	4 774	5
1996	241 694	121 719	47 416	4 613	10 507	52 558	4 868	13
1997	250 342	130 874	48 809	4 719	10 690	50 384	4 857	9
1998	255 384	137 734	48 977	4 630	10 182	48 707	5 145	9
Insgesamt								
1993	571 206	262 920	207 631	12 366	26 561	57 471	4 103	154
1994	567 437	254 470	219 798	11 613	18 597	58 212	4 631	116
1995	578 582	261 744	225 343	13 491	15 916	56 970	4 980	138
1996	579 375	265 814	221 677	14 893	16 404	55 326	5 112	149
1997	597 800	287 558	219 201	16 101	16 847	52 806	5 142	145
1998	607 933	305 973	213 334	15 910	16 029	51 086	5 438	163

1) Einschl. Banken, Versicherungen, Gast- und Verkehrsgewerbe.

2) Ohne diejenigen Auszubildenden, deren Ausbildungsverträge nach dem Berufsbildungsgesetz bei anderen zuständigen Stellen (Kammern) außerhalb dieses Ausbildungsbereichs registriert werden.

3) Hauswirtschaft im städtischen Bereich.

4) Für Berlin liegen nur Gesamtergebnisse vor. Der Nachweis erfolgt beim früheren Bundesgebiet.

5) Einschl. neu abgeschlossener Anschlußverträge in Stufenausbildung.

**ZUSAMMENFASSENDE ÜBERSICHTEN**  
**4 Vorzeitig gelöste Ausbildungsverträge nach Ausbildungsbereichen**

Jahr	Insgesamt	Davon im Ausbildungsbereich						
		Industrie und Handel <sup>1)</sup>	Handwerk	Landwirtschaft	Öffentlicher Dienst <sup>2)</sup>	Freie Berufe <sup>2)</sup>	Hauswirtschaft <sup>3)</sup>	Seeschifffahrt
<b>Früheres Bundesgebiet <sup>4)</sup></b>								
<b>Von männlichen Auszubildenden</b>								
1993	68 494	25 512	39 947	1 479	842	653	25	36
1994	66 966	23 567	40 270	1 570	698	719	106	36
1995	65 312	21 922	40 305	1 671	605	738	37	34
1996	58 976	20 182	36 145	1 625	421	528	41	34
1997	56 679	19 377	34 595	1 712	409	510	47	29
1998	59 256	21 411	34 969	1 942	408	459	44	23
<b>Von weiblichen Auszubildenden</b>								
1993	55 920	22 298	16 038	884	792	15 215	693	-
1994	52 543	19 806	14 738	868	743	15 687	701	-
1995	49 893	18 743	13 807	852	691	14 877	923	-
1996	44 434	16 960	12 415	836	490	12 940	793	-
1997	44 325	16 941	12 499	851	584	12 683	767	-
1998	46 798	18 855	13 018	843	542	12 743	796	1
<b>Insgesamt</b>								
1993	124 414	47 810	55 985	2 363	1 634	15 868	718	36
1994	119 509	43 373	55 008	2 438	1 441	16 406	807	36
1995	115 205	40 665	54 112	2 523	1 296	15 615	960	34
1996	103 410	37 142	48 560	2 461	911	13 468	834	34
1997	101 004	36 318	47 094	2 563	993	13 193	814	29
1998	106 054	40 266	47 987	2 785	950	13 202	840	24
<b>Neue Länder</b>								
<b>Von männlichen Auszubildenden</b>								
1993	9 630	5 671	3 621	189	107	31	11	-
1994	13 649	7 029	6 159	230	142	54	35	-
1995	14 188	5 940	7 824	266	97	41	17	3
1996	16 374	6 763	9 136	338	67	44	26	-
1997	16 375	6 393	9 399	453	57	44	28	1
1998	17 869	6 733	10 518	503	49	46	19	1
<b>Von weiblichen Auszubildenden</b>								
1993	6 625	4 587	910	222	78	627	201	-
1994	8 847	6 242	1 364	252	90	724	175	-
1995	8 863	5 773	1 626	227	123	813	301	-
1996	10 073	6 736	1 749	280	82	959	267	-
1997	10 026	6 378	2 021	295	67	986	279	-
1998	10 760	6 688	2 433	303	73	960	303	-
<b>Insgesamt</b>								
1993	16 255	10 258	4 531	411	185	658	212	-
1994	22 496	13 271	7 523	482	232	778	210	-
1995	23 051	11 713	9 450	493	220	854	318	3
1996	26 447	13 499	10 885	618	149	1 003	293	-
1997	26 401	12 771	11 420	748	124	1 030	307	1
1998	28 629	13 421	12 951	806	122	1 006	322	1
<b>Deutschland</b>								
<b>Von männlichen Auszubildenden</b>								
1993	78 124	31 183	43 568	1 688	949	684	36	36
1994	80 615	30 596	46 429	1 800	840	773	141	36
1995	79 500	27 862	48 129	1 937	702	779	54	37
1996	75 350	26 945	45 281	1 963	488	572	67	34
1997	73 054	25 770	43 994	2 165	466	554	75	30
1998	77 125	28 144	45 487	2 445	457	505	63	24
<b>Von weiblichen Auszubildenden</b>								
1993	62 545	26 885	16 948	1 106	870	15 842	894	-
1994	61 390	26 048	16 102	1 120	833	16 411	876	-
1995	58 756	24 516	15 433	1 079	814	15 690	1 224	-
1996	54 507	23 696	14 164	1 116	572	13 899	1 060	-
1997	54 351	23 319	14 520	1 146	651	13 669	1 046	-
1998	57 558	25 543	15 451	1 146	615	13 703	1 099	1
<b>Insgesamt</b>								
1993	140 669	58 068	60 516	2 774	1 819	16 526	930	36
1994	142 005	56 644	62 531	2 920	1 673	17 184	1 017	36
1995	138 256	52 378	63 562	3 016	1 516	16 469	1 278	37
1996	129 857	50 641	59 445	3 079	1 060	14 471	1 127	34
1997	127 405	49 089	58 514	3 311	1 117	14 223	1 121	30
1998	134 683	53 687	60 838	3 591	1 072	14 208	1 162	25

1) Einschl. Banken, Versicherungen, Gast- und Verkehrsgewerbe.

2) Ohne diejenigen Auszubildenden, deren Ausbildungsverträge nach dem Berufsbildungsgesetz bei anderen zuständigen Stellen (Kammern) außerhalb dieses Ausbildungsbereichs registriert werden.

3) Hauswirtschaft im städtischen Bereich.

4) Für Berlin liegen nur Gesamtergebnisse vor. Der Nachweis erfolgt beim früheren Bundesgebiet.

**ZUSAMMENFASSENDE ÜBERSICHTEN**  
**5.1 Teilnehmer an Abschlußprüfungen nach Ausbildungsbereichen**

Jahr	Insgesamt	Davon im Ausbildungsbereich						
		Industrie und Handel <sup>1)</sup>	Handwerk	Landwirtschaft	Öffentlicher Dienst <sup>2)</sup>	Freie Berufe <sup>2)</sup>	Hauswirtschaft <sup>3)</sup>	Seeschifffahrt
<b>Teilnehmer insgesamt</b>								
<b>Früheres Bundesgebiet <sup>4)</sup></b>								
1993	509 100	279 985	142 574	11 780	22 102	47 705	4 792	162
1994	507 339	277 080	142 803	10 711	23 246	48 611	4 745	143
1995	480 288	255 747	140 417	9 861	23 057	46 358	4 740	108
1996	455 601	226 216	144 377	10 065	20 788	48 710	5 340	105
1997	443 518	213 753	149 096	10 243	15 780	49 276	5 268	102
1998	439 024	210 075	152 290	10 551	12 534	47 577	5 904	93
<b>Neue Länder</b>								
1993	103 231	63 931	28 780	4 635	2 366	2 874	449	196
1994	129 768	69 452	37 723	3 948	5 684	7 854	5 075	32
1995	112 216	53 171	39 494	2 679	6 558	7 188	3 090	36
1996	121 098	53 797	48 433	3 230	6 602	6 454	2 465	117
1997	130 278	60 713	50 827	3 245	6 584	6 578	2 254	77
1998	138 560	63 227	58 975	3 831	5 606	6 570	2 292	59
<b>Deutschland</b>								
1993	612 331	343 916	171 354	16 415	24 468	50 579	5 241	358
1994	637 107	346 532	180 526	14 659	28 930	56 465	9 820	175
1995	592 504	308 918	179 911	12 540	29 615	53 546	7 830	144
1996	578 699	280 013	192 810	13 295	27 390	55 164	7 805	222
1997	573 796	274 466	199 923	13 488	22 364	55 854	7 522	179
1998	577 584	273 302	209 265	14 382	18 140	54 147	8 196	152
<b>darunter: mit bestandener Prüfung</b>								
<b>Anzahl</b>								
<b>Früheres Bundesgebiet <sup>4)</sup></b>								
1993	443 370	248 525	116 797	10 530	20 777	42 407	4 185	149
1994	436 521	243 527	115 315	9 575	21 659	42 113	4 194	138
1995	409 776	224 727	111 691	8 671	21 126	39 281	4 175	105
1996	390 209	200 880	114 383	8 834	19 008	42 231	4 775	98
1997	378 544	190 148	117 904	8 957	14 483	42 353	4 602	97
1998	375 802	187 884	120 533	9 010	11 221	41 937	5 128	89
<b>Neue Länder</b>								
1993	84 000	50 368	25 050	3 260	2 052	2 697	385	188
1994	108 039	56 034	32 095	3 184	5 015	7 107	4 572	32
1995	92 897	42 329	33 059	2 222	5 941	6 657	2 654	35
1996	98 034	43 179	38 643	2 488	5 810	5 678	2 120	116
1997	104 179	48 454	39 759	2 334	5 845	5 840	1 873	74
1998	111 377	51 377	44 148	2 943	4 953	5 999	1 900	57
<b>Deutschland</b>								
1993	527 370	298 893	141 847	13 790	22 829	45 104	4 570	337
1994	544 560	299 561	147 410	12 759	26 674	49 220	8 766	170
1995	502 673	267 056	144 750	10 893	27 067	45 938	6 829	140
1996	488 243	244 059	153 026	11 322	24 818	47 909	6 895	214
1997	482 723	238 602	157 663	11 291	20 328	48 193	6 475	171
1998	487 179	239 261	164 681	11 953	16 174	47 936	7 028	146
<b>Prozent</b>								
<b>Früheres Bundesgebiet <sup>4)</sup></b>								
1993	87,1	88,8	81,9	89,4	94,0	88,9	87,3	92,0
1994	86,0	87,9	80,8	89,4	93,2	86,6	88,4	96,5
1995	85,3	87,9	79,5	87,9	91,6	84,7	88,1	97,2
1996	85,6	88,8	79,2	87,8	91,4	86,7	89,4	93,3
1997	85,4	89,0	79,1	87,4	91,8	86,0	87,4	95,1
1998	85,6	89,4	79,1	85,4	89,5	88,1	86,9	95,7
<b>Neue Länder</b>								
1993	81,4	78,8	87,0	70,3	86,7	93,8	85,7	95,9
1994	83,3	80,7	85,1	80,6	88,2	90,5	90,1	100,0
1995	82,8	79,6	83,7	82,9	90,6	92,6	85,9	97,2
1996	81,0	80,3	79,8	77,0	88,0	88,0	86,0	99,1
1997	80,0	79,8	78,2	71,9	88,8	88,8	83,1	96,1
1998	80,4	81,3	77,5	76,8	88,4	91,3	82,9	96,6
<b>Deutschland</b>								
1993	86,1	86,9	82,8	84,0	93,3	89,2	87,2	94,1
1994	85,5	86,4	81,7	87,0	92,2	87,2	89,3	97,1
1995	84,8	86,4	80,5	86,9	91,4	85,8	87,2	97,2
1996	84,7	87,2	79,4	85,2	90,6	86,8	88,3	96,4
1997	84,1	86,9	78,9	83,7	90,9	86,3	86,1	95,5
1998	84,3	87,5	78,7	83,1	89,2	88,5	85,7	96,1

1) Einschl. Banken, Versicherungen, Gast- und Verkehrsgewerbe.

2) Ohne diejenigen Auszubildenden, deren Ausbildungsverträge nach dem Berufsbildungsgesetz bei anderen zuständigen Stellen (Kammern) außerhalb dieses Ausbildungsbereichs registriert werden.

3) Hauswirtschaft im städtischen Bereich.

4) Für Berlin liegen nur Gesamtergebnisse vor. Der Nachweis erfolgt beim früheren Bundesgebiet.



**ZUSAMMENFASSENDE ÜBERSICHTEN**  
5.2 Teilnehmer an Abschlußprüfungen 1998 nach Ausbildungsbereichen und Ländern

Land	Insgesamt	Davon im Ausbildungsbereich						
		Industrie und Handel <sup>1)</sup>	Handwerk	Landwirtschaft	Öffentlicher Dienst <sup>2)</sup>	Freie Berufe <sup>2)</sup>	Hauswirtschaft <sup>3)</sup>	Seeschifffahrt
<b>Teilnehmer an Abschlußprüfungen</b>								
<b>Männlich</b>								
<b>Deutschland</b>	336 358	146 906	169 509	9 841	6 755	2 977	228	142
Baden-Württemberg	36 613	17 551	17 107	1 117	601	223	14	-
Bayern	49 180	21 423	24 937	1 824	584	383	19	-
Berlin	12 856	6 400	5 773	220	361	87	15	-
Brandenburg	14 587	5 582	8 238	445	288	28	6	-
Bremen	3 031	1 781	1 139	25	46	25	6	9
Hamburg	6 279	3 488	2 423	79	119	168	2	-
Hessen	20 423	9 714	9 445	517	458	282	7	-
Mecklenburg-Vorpommern	12 446	5 382	6 242	328	331	90	17	56
Niedersachsen	32 510	12 382	17 656	1 147	920	364	14	27
Nordrhein-Westfalen	63 257	30 730	28 814	1 675	1 175	828	35	-
Rheinland-Pfalz	14 477	6 122	7 530	398	301	114	14	-
Saarland	4 075	1 726	2 122	121	47	56	3	-
Sachsen	27 802	9 338	16 817	903	628	85	31	-
Sachsen-Anhalt	14 794	5 678	8 305	358	392	53	8	-
Schleswig-Holstein	10 328	4 057	5 467	387	224	126	17	50
Thüringen	13 700	5 552	7 494	299	270	65	20	-
<b>Nachrichtlich:</b>								
Früheres Bundesgebiet <sup>4)</sup>	253 029	115 374	122 413	7 508	4 846	2 656	146	86
Neue Länder	83 329	31 532	47 096	2 333	1 909	321	82	56
darunter: mit bestandener Prüfung								
<b>Anzahl</b>								
<b>Deutschland</b>	277 643	129 524	131 085	8 227	5 951	2 532	188	136
Baden-Württemberg	33 075	16 636	14 620	1 039	557	210	13	-
Bayern	42 268	19 590	20 137	1 615	545	363	18	-
Berlin	9 235	4 803	3 880	140	323	77	12	-
Brandenburg	11 349	4 437	6 298	342	242	24	6	-
Bremen	2 555	1 604	851	20	42	23	6	9
Hamburg	5 318	3 197	1 896	68	110	45	2	-
Hessen	17 175	8 898	7 215	395	427	234	6	-
Mecklenburg-Vorpommern	9 492	4 253	4 534	274	296	67	14	54
Niedersachsen	26 799	11 134	13 463	995	868	304	11	24
Nordrhein-Westfalen	51 769	27 208	21 629	1 316	860	731	25	-
Rheinland-Pfalz	11 808	5 505	5 580	341	267	104	11	-
Saarland	3 231	1 548	1 478	107	46	49	3	-
Sachsen	21 630	7 691	12 569	736	544	69	21	-
Sachsen-Anhalt	11 784	4 623	6 457	279	368	50	7	-
Schleswig-Holstein	8 773	3 679	4 350	349	207	123	16	49
Thüringen	11 382	4 718	6 128	211	249	59	17	-
<b>Nachrichtlich:</b>								
Früheres Bundesgebiet <sup>4)</sup>	212 006	103 802	95 099	6 385	4 252	2 263	123	82
Neue Länder	65 637	25 722	35 986	1 842	1 699	269	65	54
<b>Prozent</b>								
<b>Deutschland</b>	82,5	88,2	77,3	83,6	88,1	85,1	82,5	95,8
Baden-Württemberg	90,3	94,8	85,5	93,0	92,7	94,2	92,9	-
Bayern	85,9	91,4	80,8	88,5	91,8	94,8	94,7	-
Berlin	71,8	75,0	67,2	63,6	89,5	88,5	80,0	-
Brandenburg	77,8	79,5	76,5	76,9	84,0	85,7	100,0	-
Bremen	84,3	90,1	74,7	80,0	91,3	92,0	100,0	100,0
Hamburg	84,7	91,7	78,3	86,1	92,4	26,8	100,0	-
Hessen	84,1	91,6	76,4	76,4	93,2	83,0	85,7	-
Mecklenburg-Vorpommern	76,3	79,0	72,6	83,5	89,4	74,4	82,4	96,4
Niedersachsen	82,4	89,9	76,3	86,7	94,3	83,5	78,6	88,9
Nordrhein-Westfalen	81,8	88,5	75,1	78,6	73,2	88,3	71,4	-
Rheinland-Pfalz	81,6	89,9	74,1	86,1	88,7	91,2	78,6	-
Saarland	79,3	89,7	69,7	88,4	97,9	87,5	100,0	-
Sachsen	77,8	82,4	74,7	81,5	86,6	81,2	67,7	-
Sachsen-Anhalt	79,7	81,4	77,7	77,9	93,9	94,3	87,5	-
Schleswig-Holstein	84,9	90,7	79,6	90,2	92,4	97,6	94,1	98,0
Thüringen	83,1	85,0	81,8	70,6	92,2	90,8	85,0	-
<b>Nachrichtlich:</b>								
Früheres Bundesgebiet <sup>4)</sup>	83,8	90,0	77,7	85,0	87,7	85,2	84,2	95,3
Neue Länder	78,8	81,6	76,4	79,0	89,0	83,8	79,3	96,4

1) Einschl. Banken, Versicherungen, Gast- und Verkehrsgewerbe.

2) Ohne diejenigen Auszubildenden, deren Ausbildungsvertrag nach dem Berufsbildungsgesetz bei anderen zuständigen Stellen (Kammern) außerhalb dieses Ausbildungsbereichs registriert werden.

3) Im städtischen Bereich.

4) Für Berlin liegen nur Gesamtergebnisse vor. Der Nachweis erfolgt beim früheren Bundesgebiet.

**ZUSAMMENFASSENDE ÜBERSICHTEN**  
5.2 Teilnehmer an Abschlußprüfungen 1998 nach Ausbildungsbereichen und Ländern

Land	Insgesamt	Davon im Ausbildungsbereich						
		Industrie und Handel <sup>1)</sup>	Handwerk	Landwirtschaft	Öffentlicher Dienst <sup>2)</sup>	Freie Berufe <sup>2)</sup>	Hauswirtschaft <sup>3)</sup>	Seeschifffahrt
Teilnehmer an Abschlußprüfungen								
Weiblich								
<b>Deutschland</b>	241 226	126 396	39 756	4 541	11 385	51 170	7 968	10
Baden-Württemberg	26 362	13 431	4 281	472	1 392	5 892	894	-
Bayern	38 210	19 131	7 009	775	655	8 969	1 671	-
Berlin	11 637	6 616	1 839	93	842	2 148	99	-
Brandenburg	10 042	6 244	1 746	329	542	1 022	159	-
Bremen	2 401	1 337	376	14	65	569	40	-
Hamburg	4 886	2 906	610	41	162	1 109	58	-
Hessen	15 908	8 481	2 189	231	911	3 659	437	-
Mecklenburg-Vorpommern	9 025	5 626	1 102	142	514	1 063	575	3
Niedersachsen	23 085	11 316	3 861	459	1 325	5 547	575	2
Nordrhein-Westfalen	43 409	21 841	6 162	579	1 654	12 107	1 066	-
Rheinland-Pfalz	9 760	4 781	1 656	183	277	2 323	540	-
Saarland	2 812	1 299	564	31	59	758	101	-
Sachsen	16 934	8 795	3 639	519	1 266	1 831	884	-
Sachsen-Anhalt	10 106	5 648	1 979	215	753	1 241	270	-
Schleswig-Holstein	7 525	3 562	1 330	165	346	1 840	277	5
Thüringen	9 124	5 382	1 413	293	622	1 092	322	-
<b>Nachrichtlich:</b>								
Früheres Bundesgebiet <sup>4)</sup>	185 995	94 701	29 877	3 043	7 688	44 921	5 758	7
Neue Länder	55 231	31 695	9 879	1 498	3 697	6 249	2 210	3
darunter: mit bestandener Prüfung								
Anzahl								
<b>Deutschland</b>	209 536	109 737	33 596	3 726	10 223	45 404	6 840	10
Baden-Württemberg	24 949	12 725	3 913	445	1 341	5 684	841	-
Bayern	34 165	17 188	6 083	694	621	7 967	1 612	-
Berlin	9 051	4 944	1 338	67	775	1 839	88	-
Brandenburg	7 805	4 724	1 389	222	451	894	125	-
Bremen	2 101	1 170	294	9	61	529	38	-
Hamburg	4 316	2 719	524	30	153	841	49	-
Hessen	14 230	7 618	1 874	179	838	3 363	358	-
Mecklenburg-Vorpommern	7 465	4 560	900	113	467	941	481	3
Niedersachsen	20 229	9 996	3 285	393	1 240	4 853	460	2
Nordrhein-Westfalen	37 126	19 106	5 172	471	1 310	10 269	798	-
Rheinland-Pfalz	8 529	4 238	1 414	167	249	2 054	407	-
Saarland	2 477	1 207	426	27	57	672	88	-
Sachsen	14 162	7 276	3 015	413	1 040	1 692	726	-
Sachsen-Anhalt	8 417	4 565	1 638	144	700	1 155	215	-
Schleswig-Holstein	6 623	3 171	1 111	143	324	1 603	266	5
Thüringen	7 891	4 530	1 220	209	596	1 048	288	-
<b>Nachrichtlich:</b>								
Früheres Bundesgebiet <sup>4)</sup>	163 796	84 082	25 434	2 625	6 969	39 674	5 005	7
Neue Länder	45 740	25 655	8 162	1 101	3 254	5 730	1 835	3
Prozent								
<b>Deutschland</b>	86,9	86,8	84,5	82,1	89,8	88,7	85,8	100,0
Baden-Württemberg	94,6	94,7	91,4	94,3	96,3	96,5	94,1	-
Bayern	89,4	89,8	86,8	89,5	94,8	88,8	96,5	-
Berlin	77,8	74,7	72,8	72,0	92,0	85,6	88,9	-
Brandenburg	77,7	75,7	79,6	67,5	83,2	87,5	78,6	-
Bremen	87,5	87,5	78,2	64,3	93,8	93,0	95,0	-
Hamburg	88,3	93,6	85,9	73,2	94,4	75,8	84,5	-
Hessen	89,5	89,8	85,6	77,5	92,0	91,9	81,9	-
Mecklenburg-Vorpommern	82,7	81,1	81,7	79,6	90,9	88,5	83,7	100,0
Niedersachsen	87,6	88,3	85,1	85,6	93,6	87,5	80,0	100,0
Nordrhein-Westfalen	85,5	87,5	83,9	81,3	79,2	84,8	74,9	-
Rheinland-Pfalz	87,4	88,6	85,4	91,3	89,9	88,4	75,4	-
Saarland	88,1	92,9	75,5	87,1	96,6	88,7	87,1	-
Sachsen	83,6	82,7	82,9	79,6	82,1	92,4	82,1	-
Sachsen-Anhalt	83,3	80,8	82,8	67,0	93,0	93,1	79,6	-
Schleswig-Holstein	88,0	89,0	83,5	86,7	93,6	87,1	96,0	100,0
Thüringen	86,5	84,2	86,3	71,3	95,8	96,0	89,4	-
<b>Nachrichtlich:</b>								
Früheres Bundesgebiet <sup>4)</sup>	88,1	88,8	85,1	86,3	90,6	88,3	86,9	100,0
Neue Länder	82,8	80,9	82,6	73,5	88,0	91,7	83,0	100,0

1) Einschl. Banken, Versicherungen, Gast- und Verkehrsgewerbe.

2) Ohne diejenigen Auszubildenden, deren Ausbildungsvertrag nach dem Berufsbildungsgesetz bei anderen zuständigen Stellen (Kammern) außerhalb dieses Ausbildungsbereichs registriert werden.

3) Im städtischen Bereich.

4) Für Berlin liegen nur Gesamtergebnisse vor. Der Nachweis erfolgt beim früheren Bundesgebiet.

**ZUSAMMENFASSENDE ÜBERSICHTEN**  
**5.2 Teilnehmer an Abschlußprüfungen 1998 nach Ausbildungsbereichen und Ländern**

Land	Insgesamt	Davon im Ausbildungsbereich						
		Industrie und Handel <sup>1)</sup>	Handwerk	Landwirtschaft	Öffentlicher Dienst <sup>2)</sup>	Freie Berufe <sup>2)</sup>	Hauswirtschaft <sup>3)</sup>	Seeschifffahrt
<b>Teilnehmer an Abschlußprüfungen</b>								
<b>Insgesamt</b>								
<b>Deutschland</b>	577 584	273 302	209 265	14 382	18 140	54 147	8 196	152
Baden-Württemberg	62 975	30 982	21 388	1 589	1 993	6 115	908	-
Bayern	87 390	40 554	31 946	2 599	1 249	9 352	1 690	-
Berlin	24 493	13 016	7 812	313	1 203	2 235	114	-
Brandenburg	24 629	11 826	9 984	774	830	1 050	165	-
Bremen	5 432	3 118	1 515	39	111	594	46	9
Hamburg	11 165	6 394	3 033	120	281	1 277	60	-
Hessen	36 331	18 195	11 634	748	1 369	3 941	444	-
Mecklenburg-Vorpommern	21 471	11 008	7 344	470	845	1 153	592	59
Niedersachsen	55 595	23 698	21 517	1 606	2 245	5 911	589	29
Nordrhein-Westfalen	106 668	52 571	34 976	2 254	2 829	12 935	1 101	-
Rheinland-Pfalz	24 237	10 903	9 186	579	578	2 437	554	-
Saarland	6 887	3 025	2 686	152	106	814	104	-
Sachsen	44 736	18 133	20 456	1 422	1 894	1 916	915	-
Sachsen-Anhalt	24 900	11 326	10 284	573	1 145	1 294	278	-
Schleswig-Holstein	17 853	7 619	6 797	552	570	1 966	294	55
Thüringen	22 824	10 934	8 907	592	892	1 157	342	-
<b>Nachrichtlich:</b>								
Früheres Bundesgebiet <sup>4)</sup>	439 024	210 075	152 290	10 551	12 534	47 577	5 804	93
Neue Länder	138 560	63 227	56 975	3 831	5 606	6 570	2 292	59
<b>darunter: mit bestandener Prüfung</b>								
<b>Anzahl</b>								
<b>Deutschland</b>	487 179	239 261	164 681	11 953	16 174	47 936	7 028	146
Baden-Württemberg	58 024	29 361	18 533	1 484	1 898	5 894	854	-
Bayern	76 433	36 778	26 220	2 309	1 166	8 330	1 630	-
Berlin	18 286	9 747	5 218	207	1 098	1 916	100	-
Brandenburg	19 154	9 161	7 687	564	693	918	131	-
Bremen	4 656	2 774	1 145	29	103	552	44	9
Hamburg	9 634	5 916	2 420	98	263	886	51	-
Hessen	31 405	16 516	9 089	574	1 285	3 597	364	-
Mecklenburg-Vorpommern	16 957	8 813	5 434	387	763	1 008	495	57
Niedersachsen	47 028	21 130	16 748	1 388	2 108	5 157	471	26
Nordrhein-Westfalen	88 895	46 314	26 801	1 787	2 170	11 000	823	-
Rheinland-Pfalz	20 337	9 743	6 994	508	516	2 158	418	-
Saarland	5 708	2 755	1 904	134	103	721	91	-
Sachsen	35 792	14 967	15 584	1 149	1 584	1 761	747	-
Sachsen-Anhalt	20 201	9 188	8 095	423	1 068	1 205	222	-
Schleswig-Holstein	15 396	6 850	5 461	492	531	1 726	282	54
Thüringen	19 273	9 248	7 348	420	845	1 107	305	-
<b>Nachrichtlich:</b>								
Früheres Bundesgebiet <sup>4)</sup>	375 802	187 884	120 533	9 010	11 221	41 937	5 128	89
Neue Länder	111 377	51 377	44 148	2 943	4 953	5 999	1 900	57
<b>Prozent</b>								
<b>Deutschland</b>	84,3	87,5	78,7	83,1	89,2	88,5	85,7	96,1
Baden-Württemberg	92,1	94,8	86,7	93,4	95,2	96,4	94,1	-
Bayern	87,5	90,7	82,1	88,8	93,4	89,1	96,4	-
Berlin	74,7	74,9	68,5	66,1	91,3	85,7	87,7	-
Brandenburg	77,8	77,5	77,0	72,9	83,5	87,4	79,4	-
Bremen	85,7	89,0	75,6	74,4	92,8	92,9	95,7	100,0
Hamburg	86,3	92,5	79,8	81,7	93,6	69,4	85,0	-
Hessen	86,4	90,8	78,1	76,7	92,4	91,3	82,0	-
Mecklenburg-Vorpommern	79,0	80,1	74,0	82,3	90,3	87,4	83,6	96,6
Niedersachsen	84,6	89,2	77,8	86,4	93,9	87,2	80,0	89,7
Nordrhein-Westfalen	83,3	88,1	76,6	79,3	76,7	85,0	74,8	-
Rheinland-Pfalz	83,9	89,4	76,1	87,7	89,3	88,6	75,5	-
Saarland	82,9	91,1	70,9	88,2	97,2	88,6	87,5	-
Sachsen	80,0	82,5	76,2	80,8	83,6	91,9	81,6	-
Sachsen-Anhalt	81,1	81,1	78,7	73,8	93,3	93,1	79,9	-
Schleswig-Holstein	86,2	89,9	80,3	89,1	93,2	87,8	95,9	98,2
Thüringen	84,4	84,6	82,5	70,9	94,7	95,7	89,2	-
<b>Nachrichtlich:</b>								
Früheres Bundesgebiet <sup>4)</sup>	85,6	89,4	79,1	85,4	89,5	88,1	86,9	95,7
Neue Länder	80,4	81,3	77,5	76,8	88,4	91,3	82,9	96,6

1) Einschl. Banken, Versicherungen, Gast- und Verkehrsgewerbe.

2) Ohne diejenigen Auszubildenden, deren Ausbildungsvertrag nach dem Berufsbildungsgesetz bei anderen zuständigen Stellen (Kammern) außerhalb dieses Ausbildungsbereichs registriert werden.

3) Im städtischen Bereich.

4) Für Berlin liegen nur Gesamtergebnisse vor. Der Nachweis erfolgt beim früheren Bundesgebiet.

ZUSAMMENFASSENDE ÜBERSICHTEN

5.3 Externe Teilnehmer an Abschlußprüfungen 1998 nach Ausbildungsbereichen und Ländern

Land	Teilnehmer an Abschlußprüfungen				Darunter Teilnehmer mit bestandener Prüfung			
	männlich	weiblich	insgesamt	dar. externe Teilnehmer	männlich	weiblich	insgesamt	dar. externe Teilnehmer
<b>Industrie und Handel <sup>1)</sup></b>								
<b>Deutschland</b>	148 906	126 398	273 302	17 164	129 524	109 737	239 261	12 954
Baden-Württemberg	17 551	13 431	30 982	1 397	16 638	12 725	29 361	1 206
Bayern	21 423	19 131	40 554	3 488	19 590	17 188	36 778	3 069
Berlin <sup>2)</sup>	6 400	6 616	13 016	3 613	4 803	4 944	9 747	2 315
Brandenburg	5 582	6 244	11 826	678	4 437	4 724	9 161	539
Bremen	1 781	1 337	3 118	180	1 604	1 170	2 774	139
Hamburg	3 488	2 906	6 394	501	3 197	2 719	5 916	405
Hessen	9 714	8 481	18 195	1 526	8 898	7 618	16 516	1 212
Mecklenburg-Vorpommern	5 382	5 626	11 008	624	4 253	4 560	8 813	413
Niedersachsen	12 382	11 316	23 698	-	11 134	9 996	21 130	-
Nordrhein-Westfalen	30 730	21 841	52 571	2 847	27 208	19 106	46 314	1 922
Rheinland-Pfalz	6 122	4 781	10 903	328	5 505	4 238	9 743	256
Saarland	1 726	1 299	3 025	39	1 548	1 207	2 755	33
Sachsen	9 338	8 795	18 133	890	7 691	7 276	14 967	619
Sachsen-Anhalt	5 878	5 648	11 526	243	4 623	4 565	9 188	179
Schleswig-Holstein	4 057	3 562	7 619	-	3 679	3 171	6 850	-
Thüringen	5 552	5 382	10 934	830	4 718	4 530	9 248	647
<b>Nachrichtlich:</b>								
Früheres Bundesgebiet <sup>3)</sup>	115 374	94 701	210 075	13 899	103 802	84 082	187 884	10 557
Neue Länder	31 532	31 695	63 227	3 265	25 722	25 655	51 377	2 397
<b>Handwerk</b>								
<b>Deutschland</b>	169 509	39 756	209 265	-	131 085	33 596	164 681	-
Baden-Württemberg	17 107	4 281	21 388	-	14 620	3 913	18 533	-
Bayern	24 937	7 009	31 946	-	20 137	6 083	26 220	-
Berlin	5 773	1 839	7 612	-	3 880	1 338	5 218	-
Brandenburg	8 238	1 746	9 984	-	6 298	1 389	7 687	-
Bremen	1 139	376	1 515	-	851	294	1 145	-
Hamburg	2 423	610	3 033	-	1 896	524	2 420	-
Hessen	9 445	2 189	11 634	-	7 215	1 874	9 089	-
Mecklenburg-Vorpommern	6 242	1 102	7 344	-	4 534	900	5 434	-
Niedersachsen	17 656	3 861	21 517	-	13 463	3 285	16 748	-
Nordrhein-Westfalen	28 814	6 162	34 976	-	21 629	5 172	26 801	-
Rheinland-Pfalz	7 530	1 656	9 186	-	5 580	1 414	6 994	-
Saarland	2 122	564	2 686	-	1 478	426	1 904	-
Sachsen	16 817	3 639	20 456	-	12 569	3 015	15 584	-
Sachsen-Anhalt	8 305	1 979	10 284	-	6 457	1 638	8 095	-
Schleswig-Holstein	5 467	1 330	6 797	-	4 350	1 111	5 461	-
Thüringen	7 494	1 413	8 907	-	6 128	1 220	7 348	-
<b>Nachrichtlich:</b>								
Früheres Bundesgebiet <sup>3)</sup>	122 413	29 877	152 290	-	95 099	25 434	120 533	-
Neue Länder	47 096	9 879	56 975	-	35 986	8 162	44 148	-
<b>Landwirtschaft</b>								
<b>Deutschland</b>	9 841	4 541	14 382	1 412	8 227	3 726	11 953	1 304
Baden-Württemberg	1 117	472	1 589	153	1 039	445	1 484	144
Bayern	1 824	775	2 599	610	1 615	694	2 309	562
Berlin	220	93	313	1	140	67	207	1
Brandenburg	445	329	774	132	342	222	564	119
Bremen	25	14	39	-	20	9	29	-
Hamburg	79	41	120	2	68	30	98	2
Hessen	517	231	748	56	395	179	574	52
Mecklenburg-Vorpommern	328	142	470	41	274	113	387	38
Niedersachsen	1 147	459	1 606	81	995	393	1 388	74
Nordrhein-Westfalen	1 675	579	2 254	97	1 316	471	1 787	89
Rheinland-Pfalz	396	183	579	58	341	167	508	51
Saarland	121	31	152	-	107	27	134	-
Sachsen	903	519	1 422	75	736	413	1 149	69
Sachsen-Anhalt	358	215	573	77	279	144	423	76
Schleswig-Holstein	387	165	552	1	349	143	492	-
Thüringen	299	293	592	28	211	209	420	27
<b>Nachrichtlich:</b>								
Früheres Bundesgebiet <sup>3)</sup>	7 508	3 043	10 551	1 059	6 385	2 625	9 010	975
Neue Länder	2 333	1 498	3 831	353	1 842	1 101	2 943	329

1) Einschl. Banken, Versicherungen, Gast- und Verkehrsgewerbe.

2) Einschl. Prüfungen von Umschülern bei Freien Trägern.

3) Für Berlin liegen nur Gesamtergebnisse vor. Der Nachweis erfolgt beim früheren Bundesgebiet.

4) Ohne diejenigen Auszubildenden, deren Ausbildungsvertrag nach dem Berufsbildungsgesetz bei anderen zuständigen Stellen (Kammern) außerhalb dieses Ausbildungsbereichs registriert werden.

**ZUSAMMENFASSENDE ÜBERSICHTEN**  
**5.3 Externe Teilnehmer an Abschlußprüfungen 1998 nach Ausbildungsbereichen und Ländern**

Land	Teilnehmer an Abschlußprüfungen				Darunter Teilnehmer mit bestandener Prüfung			
	männlich	weiblich	insgesamt	dar. externe Teilnehmer	männlich	weiblich	insgesamt	dar. externe Teilnehmer
<b>Öffentlicher Dienst <sup>4)</sup></b>								
<b>Deutschland</b>	6 755	11 385	18 140	2 008	5 951	10 223	16 174	1 659
Baden-Württemberg	601	1 392	1 993	48	557	1 341	1 898	43
Bayern	594	855	1 249	283	545	621	1 166	257
Berlin	361	842	1 203	67	323	775	1 098	53
Brandenburg	288	542	830	207	242	451	693	140
Bremen	48	65	111	21	42	61	103	17
Hamburg	119	162	281	3	110	153	263	3
Hessen	458	911	1 369	13	427	838	1 265	12
Mecklenburg-Vorpommern	331	514	845	168	296	467	763	142
Niedersachsen	920	1 325	2 245	29	868	1 240	2 108	29
Nordrhein-Westfalen	1 175	1 654	2 829	90	860	1 310	2 170	66
Rheinland-Pfalz	301	277	578	12	267	249	516	10
Saarland	47	59	106	5	46	57	103	5
Sachsen	628	1 266	1 894	530	544	1 040	1 584	368
Sachsen-Anhalt	392	753	1 145	187	368	700	1 068	179
Schleswig-Holstein	224	346	570	-	207	324	531	-
Thüringen	270	622	892	345	249	596	845	335
<b>Nachrichtlich:</b>								
Früheres Bundesgebiet <sup>3)</sup>	4 846	7 688	12 534	571	4 252	6 969	11 221	495
Neue Länder	1 909	3 697	5 606	1 437	1 699	3 254	4 953	1 164
<b>Freie Berufe <sup>4)</sup></b>								
<b>Deutschland</b>	2 977	51 170	54 147	549	2 532	45 404	47 936	418
Baden-Württemberg	223	5 892	6 115	6	210	5 684	5 894	6
Bayern	383	8 969	9 352	15	363	7 967	8 330	13
Berlin	87	2 148	2 235	42	77	1 839	1 916	35
Brandenburg	28	1 022	1 050	51	24	894	918	43
Bremen	25	569	594	2	23	529	552	2
Hamburg	168	1 109	1 277	44	45	841	886	29
Hessen	282	3 659	3 941	17	234	3 363	3 597	16
Mecklenburg-Vorpommern	90	1 063	1 153	180	67	941	1 008	138
Niedersachsen	364	5 547	5 911	51	304	4 853	5 157	29
Nordrhein-Westfalen	828	12 107	12 935	22	731	10 269	11 000	18
Rheinland-Pfalz	114	2 323	2 437	11	104	2 054	2 158	-
Saarland	56	758	814	15	49	672	721	8
Sachsen	85	1 831	1 916	34	69	1 692	1 761	23
Sachsen-Anhalt	53	1 241	1 294	14	50	1 155	1 205	14
Schleswig-Holstein	126	1 840	1 966	-	123	1 603	1 726	-
Thüringen	65	1 092	1 157	45	59	1 048	1 107	44
<b>Nachrichtlich:</b>								
Früheres Bundesgebiet <sup>3)</sup>	2 656	44 921	47 577	225	2 263	39 674	41 937	156
Neue Länder	321	6 249	6 570	324	269	5 730	5 999	262
<b>Hauswirtschaft (städtischer Bereich)</b>								
<b>Deutschland</b>	228	7 968	8 196	3 812	188	6 840	7 028	3 285
Baden-Württemberg	14	894	908	451	13	841	854	417
Bayern	19	1 671	1 690	1 279	18	1 612	1 630	1 233
Berlin	15	99	114	20	12	88	100	20
Brandenburg	6	159	165	12	6	125	131	7
Bremen	6	40	46	29	6	38	44	21
Hamburg	2	58	60	-	2	49	51	-
Hessen	7	437	444	212	6	358	364	162
Mecklenburg-Vorpommern	17	575	592	333	14	481	495	260
Niedersachsen	14	575	589	185	11	460	471	172
Nordrhein-Westfalen	35	1 066	1 101	367	25	798	823	300
Rheinland-Pfalz	14	540	554	269	11	407	418	201
Saarland	3	101	104	29	3	88	91	25
Sachsen	31	884	915	539	21	726	747	430
Sachsen-Anhalt	8	270	278	20	7	215	222	18
Schleswig-Holstein	17	277	294	-	16	266	282	-
Thüringen	20	322	342	67	17	288	305	19
<b>Nachrichtlich:</b>								
Früheres Bundesgebiet <sup>3)</sup>	146	5 758	5 904	2 841	123	5 005	5 128	2 551
Neue Länder	82	2 210	2 292	971	65	1 835	1 900	734

1) Einschl. Banken, Versicherungen, Gast- und Verkehrsgewerbe.

2) Einschl. Prüfungen von Umschülern bei Freien Trägern.

3) Für Berlin liegen nur Gesamtergebnisse vor. Der Nachweis erfolgt beim früheren Bundesgebiet.

4) Ohne diejenigen Auszubildenden, deren Ausbildungsvertrag nach dem Berufsbildungsgesetz bei anderen zuständigen Stellen (Kammern) außerhalb dieses Ausbildungsbereichs registriert werden.

ZUSAMMENFASSENDE ÜBERSICHTEN

5.3 Externe Teilnehmer an Abschlüßprüfungen 1998 nach Ausbildungsbereichen und Ländern

Land	Teilnehmer an Abschlüßprüfungen				Darunter Teilnehmer mit bestandener Prüfung			
	männlich	weiblich	insgesamt	dar. externe Teilnehmer	männlich	weiblich	insgesamt	dar. externe Teilnehmer

Seeschifffahrt

Deutschland	142	10	152	-	136	10	146	-
Baden-Württemberg	-	-	-	-	-	-	-	-
Bayern	-	-	-	-	-	-	-	-
Berlin	-	-	-	-	-	-	-	-
Brandenburg	-	-	-	-	-	-	-	-
Bremen	9	-	9	-	9	-	9	-
Hamburg	-	-	-	-	-	-	-	-
Hessen	-	-	-	-	-	-	-	-
Mecklenburg-Vorpommern	56	3	59	-	54	3	57	-
Niedersachsen	27	2	29	-	24	2	26	-
Nordrhein-Westfalen	-	-	-	-	-	-	-	-
Rheinland-Pfalz	-	-	-	-	-	-	-	-
Saarland	-	-	-	-	-	-	-	-
Sachsen	-	-	-	-	-	-	-	-
Sachsen-Anhalt	-	-	-	-	-	-	-	-
Schleswig-Holstein	50	5	55	-	49	5	54	-
Thüringen	-	-	-	-	-	-	-	-
<b>Nachrichtlich:</b>								
Früheres Bundesgebiet <sup>3)</sup>	86	7	93	-	82	7	89	-
Neue Länder	56	3	59	-	54	3	57	-

Insgesamt

Deutschland	336 358	241 226	577 584	24 945	277 643	209 536	487 179	19 620
Baden-Württemberg	36 613	26 362	62 975	2 055	33 075	24 949	58 024	1 816
Bayern	49 180	38 210	87 390	5 675	42 268	34 165	76 433	5 134
Berlin <sup>2)</sup>	12 856	11 637	24 493	3 743	9 235	9 051	18 286	2 424
Brandenburg	14 587	10 042	24 629	1 080	11 349	7 805	19 154	848
Bremen	3 031	2 401	5 432	212	2 555	2 101	4 656	179
Hamburg	6 279	4 886	11 165	550	5 318	4 316	9 634	439
Hessen	20 423	15 908	36 331	1 824	17 175	14 230	31 405	1 454
Mecklenburg-Vorpommern	12 446	9 025	21 471	1 346	9 492	7 465	16 957	991
Niedersachsen	32 510	23 085	55 595	346	26 799	20 229	47 028	304
Nordrhein-Westfalen	63 257	43 409	106 666	3 423	51 769	37 126	88 895	2 395
Rheinland-Pfalz	14 477	9 760	24 237	678	11 808	8 529	20 337	518
Saarland	4 075	2 812	6 887	88	3 231	2 477	5 708	71
Sachsen	27 802	16 934	44 736	2 068	21 630	14 162	35 792	1 509
Sachsen-Anhalt	14 794	10 106	24 900	541	11 784	8 417	20 201	466
Schleswig-Holstein	10 328	7 525	17 853	1	8 773	6 623	15 396	-
Thüringen	13 700	9 124	22 824	1 315	11 382	7 891	19 273	1 072
<b>Nachrichtlich:</b>								
Früheres Bundesgebiet <sup>4)</sup>	253 029	185 995	439 024	18 595	212 006	163 796	375 802	14 734
Neue Länder	83 329	55 231	138 560	6 350	65 637	45 740	111 377	4 886

1) Einschl. Banken, Versicherungen, Gast- und Verkehrsgewerbe.

2) Einschl. Prüfungen von Umschülern bei Freien Trägern.

3) Für Berlin liegen nur Gesamtergebnisse vor. Der Nachweis erfolgt beim früheren Bundesgebiet.

4) Ohne diejenigen Auszubildenden, deren Ausbildungsvertrag nach dem Berufsbildungsgesetz bei anderen zuständigen Stellen (Kammern) außerhalb dieses Ausbildungsbereichs registriert werden.

**ZUSAMMENFASSENDE ÜBERSICHTEN**  
5.4 Teilnehmer an Fortbildungsprüfungen nach Ausbildungsbereichen

Jahr	Insgesamt	Davon im Ausbildungsbereich						
		Industrie und Handel <sup>1)</sup>	Handwerk	Landwirtschaft	Öffentlicher Dienst <sup>2)</sup>	Freie Berufe <sup>2)</sup>	Hauswirtschaft <sup>3)</sup>	Seeschifffahrt
Teilnehmer insgesamt								
Früheres Bundesgebiet <sup>4)</sup>								
1993	142 019	65 955	66 845	3 406	3 312	1 595	1 094	12
1994	136 122	61 950	64 139	3 541	3 290	2 011	1 183	8
1995	132 091	60 582	62 187	2 869	3 184	2 264	1 005	-
1996	125 791	55 297	59 926	2 762	2 884	3 813	1 102	7
1997	121 181	53 894	58 172	2 223	2 382	3 656	854	-
1998	118 106	52 844	55 963	2 311	2 449	3 924	615	-
Neue Länder								
1993	28 822	13 583	12 593	97	1 988	561	-	-
1994	27 444	10 368	12 900	308	3 562	264	42	-
1995	27 202	9 975	12 250	320	4 088	411	158	-
1996	27 144	10 183	12 880	360	2 908	603	210	-
1997	26 880	10 742	12 617	533	2 069	651	268	-
1998	24 075	9 728	10 901	465	2 071	765	145	-
Deutschland								
1993	170 841	79 538	79 238	3 503	5 300	2 156	1 094	12
1994	163 566	72 318	77 039	3 849	6 852	2 275	1 225	8
1995	159 293	70 557	74 437	3 189	7 272	2 675	1 163	-
1996	152 935	65 480	72 806	3 122	5 792	4 416	1 312	7
1997	148 061	64 636	70 789	2 756	4 451	4 307	1 122	-
1998	142 181	62 572	66 864	2 776	4 520	4 689	760	-
darunter: mit bestandener Prüfung								
Anzahl								
Früheres Bundesgebiet <sup>4)</sup>								
1993	109 953	49 447	52 337	2 890	3 114	1 284	870	11
1994	106 848	46 837	51 484	2 937	3 065	1 599	918	8
1995	103 751	45 439	50 402	2 431	2 959	1 712	808	-
1996	100 716	42 326	49 374	2 355	2 664	3 100	890	7
1997	96 953	41 082	48 169	1 875	2 174	2 958	695	-
1998	95 191	40 499	47 151	1 959	2 249	2 884	449	-
Neue Länder								
1993	22 179	8 827	10 799	84	1 908	561	-	-
1994	22 104	6 681	11 368	264	3 528	231	32	-
1995	22 071	6 392	10 949	266	3 937	401	126	-
1996	21 905	6 546	11 592	311	2 817	494	145	-
1997	20 891	7 092	10 887	377	1 858	464	213	-
1998	18 353	6 313	9 199	353	1 809	565	114	-
Deutschland								
1993	132 132	58 274	63 136	2 974	5 022	1 845	870	11
1994	128 952	53 518	62 852	3 201	6 593	1 830	950	8
1995	125 822	51 831	61 351	2 697	6 896	2 113	934	-
1996	122 621	48 872	60 966	2 666	5 481	3 594	1 035	7
1997	117 844	48 174	59 056	2 252	4 032	3 422	908	-
1998	113 544	46 812	56 350	2 312	4 058	3 449	563	-
Prozent								
Früheres Bundesgebiet <sup>4)</sup>								
1993	77,4	75,0	78,5	84,9	94,0	80,5	79,5	91,7
1994	78,5	75,6	80,3	82,9	93,2	79,5	77,6	100,0
1995	78,5	75,0	81,0	84,7	92,9	75,6	80,4	-
1996	80,1	76,5	82,4	85,3	92,4	81,3	80,8	100,0
1997	80,0	76,2	82,8	84,3	91,3	80,9	81,4	-
1998	80,6	76,6	84,3	84,8	91,8	73,5	73,0	-
Neue Länder								
1993	77,0	65,0	85,8	86,6	96,0	100,0	-	-
1994	80,5	64,4	88,1	85,7	99,0	87,5	76,2	-
1995	81,1	64,1	89,4	83,1	96,3	97,6	79,7	-
1996	80,7	64,3	90,0	86,4	96,9	81,9	69,0	-
1997	77,7	66,0	86,3	70,7	89,8	71,3	79,5	-
1998	76,2	64,9	84,4	75,9	87,3	73,9	78,6	-
Deutschland								
1993	77,3	73,3	79,7	84,9	94,8	85,6	79,5	91,7
1994	78,8	74,0	81,6	83,2	96,2	80,4	77,6	100,0
1995	79,0	73,5	82,4	84,6	94,8	79,0	80,3	-
1996	80,2	74,6	83,7	85,4	94,6	81,4	78,9	100,0
1997	79,6	74,5	83,4	81,7	90,6	79,5	80,9	-
1998	79,9	74,8	84,3	83,3	89,8	73,6	74,1	-

1) Einschl. Banken, Versicherungen, Gast- und Verkehrsgewerbe.

2) Ohne diejenigen Auszubildenden, deren Ausbildungsverträge nach dem Berufsbildungsgesetz bei anderen zuständigen Stellen (Kammern) außerhalb dieses Ausbildungsbereichs registriert werden.

3) Hauswirtschaft im städtischen Bereich.

4) Für Berlin liegen nur Gesamtergebnisse vor. Der Nachweis erfolgt beim früheren Bundesgebiet.

**ZUSAMMENFASSENDE ÜBERSICHTEN**  
**5.5 Teilnehmer an Fortbildungsprüfungen 1998 nach Ausbildungsbereichen und Ländern**

Land	Insgesamt	Davon im Ausbildungsbereich						
		Industrie und Handel <sup>1)</sup>	Handwerk	Landwirtschaft	Öffentlicher Dienst <sup>2)</sup>	Freie Berufe <sup>2)</sup>	Hauswirtschaft <sup>3)</sup>	Seeschifffahrt
<b>Teilnehmer an Fortbildungsprüfungen männlich</b>								
<b>Deutschland</b>	93 412	34 721	54 082	2 250	1 732	622	5	-
Baden-Württemberg	15 479	5 438	9 521	357	93	70	-	-
Bayern	17 209	5 670	10 781	447	242	69	-	-
Berlin	1 945	1 163	693	21	29	39	-	-
Brandenburg	2 207	679	1 374	84	50	20	-	-
Bremen	981	718	246	-	7	9	1	-
Hamburg	2 024	930	1 024	23	32	15	-	-
Hessen	6 584	2 712	3 594	132	87	59	-	-
Mecklenburg-Vorpommern	1 475	891	365	62	135	20	2	-
Niedersachsen	9 159	3 252	5 426	384	41	56	-	-
Nordrhein-Westfalen	19 175	6 957	11 128	340	632	118	-	-
Rheinland-Pfalz	4 146	1 591	2 398	82	54	21	-	-
Saarland	992	454	506	7	7	18	-	-
Sachsen	5 113	1 510	3 399	85	85	34	-	-
Sachsen-Anhalt	2 195	720	1 338	74	41	20	2	-
Schleswig-Holstein	2 328	1 289	895	93	19	32	-	-
Thüringen	2 400	747	1 394	59	178	22	-	-
<b>Nachrichtlich:</b>								
Früheres Bundesgebiet <sup>4)</sup>	80 022	30 174	46 212	1 886	1 243	506	1	-
Neue Länder	13 390	4 547	7 870	364	489	116	4	-
<b>darunter: mit bestandener Prüfung Anzahl</b>								
<b>Deutschland</b>	75 716	26 827	45 148	1 866	1 534	337	4	-
Baden-Württemberg	12 313	4 584	7 283	303	92	51	-	-
Bayern	14 376	4 363	9 347	405	217	44	-	-
Berlin	1 610	861	679	17	26	27	-	-
Brandenburg	1 875	454	1 307	66	39	9	-	-
Bremen	775	521	241	-	7	5	1	-
Hamburg	1 701	653	991	21	27	9	-	-
Hessen	5 959	2 283	3 462	94	84	36	-	-
Mecklenburg-Vorpommern	1 217	704	351	33	114	14	1	-
Niedersachsen	7 014	2 513	4 133	310	37	21	-	-
Nordrhein-Westfalen	15 142	5 055	9 173	294	574	46	-	-
Rheinland-Pfalz	3 459	1 389	1 934	74	48	14	-	-
Saarland	800	371	403	7	7	12	-	-
Sachsen	3 855	1 114	2 619	71	38	13	-	-
Sachsen-Anhalt	1 648	335	1 217	51	31	12	2	-
Schleswig-Holstein	1 930	1 067	767	68	19	9	-	-
Thüringen	2 042	560	1 241	52	174	15	-	-
<b>Nachrichtlich:</b>								
Früheres Bundesgebiet <sup>4)</sup>	65 079	23 660	38 413	1 593	1 138	274	1	-
Neue Länder	10 637	3 167	6 735	273	396	63	3	-
<b>Prozent</b>								
<b>Deutschland</b>	81,1	77,3	83,5	82,9	88,6	54,2	80,0	-
Baden-Württemberg	79,5	84,3	76,5	84,9	98,9	72,9	-	-
Bayern	83,5	76,9	86,7	90,6	89,7	63,8	-	-
Berlin	82,8	74,0	98,0	81,0	89,7	69,2	-	-
Brandenburg	85,0	66,9	95,1	78,8	78,0	45,0	-	-
Bremen	79,0	72,6	98,0	-	100,0	55,6	100,0	-
Hamburg	84,0	70,2	96,8	91,3	84,4	60,0	-	-
Hessen	90,5	84,2	96,3	71,2	96,6	61,0	-	-
Mecklenburg-Vorpommern	82,5	79,0	96,2	53,2	84,4	70,0	50,0	-
Niedersachsen	78,6	77,3	76,2	80,7	90,2	37,5	-	-
Nordrhein-Westfalen	79,0	72,7	82,4	86,5	90,8	39,0	-	-
Rheinland-Pfalz	83,4	87,3	80,7	90,2	88,9	66,7	-	-
Saarland	80,6	81,7	79,6	100,0	100,0	66,7	-	-
Sachsen	75,4	73,8	77,1	83,5	44,7	38,2	-	-
Sachsen-Anhalt	75,1	46,5	91,0	68,9	75,6	60,0	100,0	-
Schleswig-Holstein	82,9	82,8	85,7	73,1	100,0	28,1	-	-
Thüringen	85,1	75,0	89,0	88,1	97,8	68,2	-	-
<b>Nachrichtlich:</b>								
Früheres Bundesgebiet <sup>4)</sup>	81,3	78,4	83,1	84,5	91,6	54,2	100,0	-
Neue Länder	79,4	69,7	85,6	75,0	81,0	54,3	75,0	-

1) Einschl. Banken, Versicherungen, Gast- und Verkehrsgewerbe.  
2) Ohne diejenigen Auszubildenden, deren Ausbildungsvertrag nach dem Berufsbildungsgesetz bei anderen zuständigen Stellen (Kammern) außerhalb dieses Ausbildungsbereichs registriert werden.

3) Im städtischen Bereich  
4) Für Berlin liegen nur Gesamtergebnisse vor. Der Nachweis erfolgt beim früheren Bundesgebiet.



**ZUSAMMENFASSENDE ÜBERSICHTEN**  
**5.5 Teilnehmer an Fortbildungsprüfungen 1998 nach Ausbildungsbereichen und Ländern**

Land	Insgesamt	Davon im Ausbildungsbereich						
		Industrie und Handel <sup>1)</sup>	Handwerk	Landwirtschaft	Öffentlicher Dienst <sup>2)</sup>	Freie Berufe <sup>2)</sup>	Hauswirtschaft <sup>3)</sup>	Seeschifffahrt
<b>Teilnehmer an Fortbildungsprüfungen</b>								
<b>Weiblich</b>								
<b>Deutschland</b>	<b>48 769</b>	<b>27 851</b>	<b>12 782</b>	<b>526</b>	<b>2 788</b>	<b>4 067</b>	<b>755</b>	-
Baden-Württemberg	6 907	4 032	1 691	72	5	1 034	73	-
Bayern	6 976	3 601	2 544	146	116	393	178	-
Berlin	1 576	1 061	166	4	83	245	17	-
Brandenburg	1 512	778	479	17	160	78	-	-
Bremen	437	362	31	1	13	25	5	-
Hamburg	1 086	755	174	6	1	150	-	-
Hessen	2 855	1 724	651	25	195	217	43	-
Mecklenburg-Vorpommern	1 453	738	64	11	528	85	27	-
Niedersachsen	4 221	2 228	1 641	81	8	216	47	-
Nordrhein-Westfalen	10 939	6 941	2 415	55	770	614	144	-
Rheinland-Pfalz	1 848	1 116	254	12	11	395	60	-
Saarland	338	202	80	4	4	38	10	-
Sachsen	3 373	2 024	916	60	148	155	70	-
Sachsen-Anhalt	2 319	829	1 217	9	81	167	16	-
Schleswig-Holstein	901	648	104	19	-	91	39	-
Thüringen	2 028	812	355	4	665	164	28	-
<b>Nachrichtlich:</b>								
Früheres Bundesgebiet <sup>4)</sup>	38 084	22 670	9 751	425	1 206	3 418	614	-
Neue Länder	10 685	5 181	3 031	101	1 582	649	141	-
<b>darunter: mit bestandener Prüfung</b>								
<b>Anzahl</b>								
<b>Deutschland</b>	<b>37 828</b>	<b>19 985</b>	<b>11 202</b>	<b>446</b>	<b>2 524</b>	<b>3 112</b>	<b>559</b>	-
Baden-Württemberg	5 520	2 958	1 502	64	5	933	58	-
Bayern	5 714	2 678	2 338	132	114	308	144	-
Berlin	1 125	693	165	3	72	186	6	-
Brandenburg	1 094	465	442	16	116	55	-	-
Bremen	380	324	31	1	12	8	4	-
Hamburg	789	496	169	6	-	118	-	-
Hessen	2 405	1 422	606	20	158	174	25	-
Mecklenburg-Vorpommern	1 179	558	62	3	482	56	18	-
Niedersachsen	3 324	1 732	1 401	66	8	90	27	-
Nordrhein-Westfalen	8 307	4 864	2 139	42	728	426	108	-
Rheinland-Pfalz	1 496	937	212	11	10	287	39	-
Saarland	302	182	78	4	4	28	6	-
Sachsen	2 243	1 145	780	53	99	111	55	-
Sachsen-Anhalt	1 599	516	855	4	62	148	14	-
Schleswig-Holstein	750	553	97	17	-	52	31	-
Thüringen	1 601	462	325	4	654	132	24	-
<b>Nachrichtlich:</b>								
Früheres Bundesgebiet <sup>4)</sup>	30 112	16 839	8 738	366	1 111	2 610	448	-
Neue Länder	7 716	3 146	2 464	80	1 413	502	111	-
<b>Prozent</b>								
<b>Deutschland</b>	<b>77,6</b>	<b>71,8</b>	<b>87,6</b>	<b>84,8</b>	<b>90,5</b>	<b>76,5</b>	<b>74,0</b>	-
Baden-Württemberg	79,9	73,4	88,8	88,9	100,0	90,2	79,5	-
Bayern	81,9	74,4	91,9	90,4	98,3	78,4	81,8	-
Berlin	71,4	65,3	99,4	75,0	86,7	75,9	35,3	-
Brandenburg	72,4	59,8	92,3	94,1	72,5	70,5	-	-
Bremen	87,0	89,5	100,0	100,0	92,3	32,0	80,0	-
Hamburg	72,7	65,7	97,1	100,0	-	78,7	-	-
Hessen	84,2	82,5	93,1	80,0	81,0	80,2	58,1	-
Mecklenburg-Vorpommern	81,1	75,6	96,9	27,3	91,3	65,9	66,7	-
Niedersachsen	78,7	77,7	85,4	81,5	100,0	41,7	57,4	-
Nordrhein-Westfalen	75,9	70,1	88,6	76,4	94,5	69,4	75,0	-
Rheinland-Pfalz	81,0	84,0	83,5	91,7	90,9	72,7	65,0	-
Saarland	89,3	90,1	97,5	100,0	100,0	73,7	60,0	-
Sachsen	66,5	56,6	85,2	88,3	86,9	71,6	78,6	-
Sachsen-Anhalt	69,0	62,2	70,3	44,4	76,5	88,6	87,5	-
Schleswig-Holstein	83,2	85,3	93,3	89,5	-	57,1	79,5	-
Thüringen	78,9	56,9	91,5	100,0	98,3	80,5	85,7	-
<b>Nachrichtlich:</b>								
Früheres Bundesgebiet <sup>4)</sup>	79,1	74,3	89,6	86,1	92,1	76,4	73,0	-
Neue Länder	72,2	60,7	81,3	79,2	89,3	77,3	78,7	-

1) Einschl. Banken, Versicherungen, Gast- und Verkehrsgewerbe.

2) Ohne diejenigen Auszubildenden, deren Ausbildungsvertrag nach dem Berufsbildungsgesetz bei anderen zuständigen Stellen (Kammern) außerhalb dieses Ausbildungsbereichs registriert werden.

3) Im städtischen Bereich.

4) Für Berlin liegen nur Gesamtergebnisse vor. Der Nachweis erfolgt beim früheren Bundesgebiet.

**ZUSAMMENFASSENDE ÜBERSICHTEN**  
**5.5 Teilnehmer an Fortbildungsprüfungen 1998 nach Ausbildungsbereichen und Ländern**

Land	Insgesamt	Davon im Ausbildungsbereich						
		Industrie und Handel <sup>1)</sup>	Handwerk	Landwirtschaft	Öffentlicher Dienst <sup>2)</sup>	Freie Berufe <sup>2)</sup>	Hauswirtschaft <sup>3)</sup>	Seeschifffahrt
<b>Teilnehmer an Fortbildungsprüfungen</b>								
<b>Insgesamt</b>								
<b>Deutschland</b>	142 181	62 572	68 864	2 776	4 520	4 689	760	-
Baden-Württemberg	22 388	9 470	11 212	429	98	1 104	73	-
Bayern	24 185	9 271	13 325	593	358	462	176	-
Berlin	3 521	2 224	859	25	112	284	17	-
Brandenburg	3 719	1 457	1 853	101	210	98	-	-
Bremen	1 418	1 080	277	1	20	34	6	-
Hamburg	3 110	1 685	1 198	29	33	165	-	-
Hessen	9 439	4 436	4 245	157	282	276	43	-
Mecklenburg-Vorpommern	2 928	1 829	429	73	663	105	29	-
Niedersachsen	13 380	5 480	7 067	465	49	272	47	-
Nordrhein-Westfalen	30 114	13 898	13 543	395	1 402	732	144	-
Rheinland-Pfalz	5 994	2 707	2 652	94	65	416	60	-
Saarland	1 330	656	586	11	11	56	10	-
Sachsen	8 488	3 534	4 315	145	233	189	70	-
Sachsen-Anhalt	4 514	1 549	2 555	83	122	187	18	-
Schleswig-Holstein	3 229	1 937	999	112	19	123	39	-
Thüringen	4 428	1 559	1 749	63	843	186	28	-
<b>Nachrichtlich:</b>								
Früheres Bundesgebiet <sup>4)</sup>	118 106	52 844	55 963	2 311	2 449	3 924	615	-
Neue Länder	24 075	9 728	10 901	465	2 071	765	145	-
<b>darunter: mit bestandener Prüfung</b>								
<b>Anzahl</b>								
<b>Deutschland</b>	113 544	46 812	56 350	2 312	4 058	3 449	563	-
Baden-Württemberg	17 833	7 542	8 785	367	97	984	58	-
Bayern	20 090	7 041	11 685	537	331	352	144	-
Berlin	2 735	1 554	844	20	98	213	6	-
Brandenburg	2 969	919	1 749	82	155	64	-	-
Bremen	1 155	845	272	1	19	13	5	-
Hamburg	2 490	1 149	1 160	27	27	127	-	-
Hessen	8 364	3 705	4 068	114	242	210	25	-
Mecklenburg-Vorpommern	2 396	1 262	413	36	596	70	19	-
Niedersachsen	10 338	4 245	5 534	376	45	111	27	-
Nordrhein-Westfalen	23 449	9 919	11 312	336	1 302	472	108	-
Rheinland-Pfalz	4 955	2 326	2 146	85	58	301	39	-
Saarland	1 102	553	481	11	11	40	6	-
Sachsen	6 098	2 259	3 399	124	137	124	55	-
Sachsen-Anhalt	3 247	851	2 072	55	93	160	16	-
Schleswig-Holstein	2 680	1 620	864	85	19	61	31	-
Thüringen	3 643	1 022	1 566	56	828	147	24	-
<b>Nachrichtlich:</b>								
Früheres Bundesgebiet <sup>4)</sup>	95 191	40 499	47 151	1 959	2 249	2 884	449	-
Neue Länder	18 353	6 313	9 199	353	1 809	565	114	-
<b>Prozent</b>								
<b>Deutschland</b>	79,9	74,8	84,3	83,3	89,8	73,6	74,1	-
Baden-Württemberg	79,7	79,6	78,4	85,5	99,0	89,1	79,5	-
Bayern	83,1	75,9	87,7	90,6	92,5	76,2	81,8	-
Berlin	77,7	69,9	98,3	80,0	87,5	75,0	35,3	-
Brandenburg	79,8	63,1	94,4	81,2	73,8	65,3	-	-
Bremen	81,5	78,2	98,2	100,0	95,0	38,2	83,3	-
Hamburg	80,1	68,2	96,8	93,1	81,8	77,0	-	-
Hessen	88,6	83,5	95,8	72,6	85,8	76,1	58,1	-
Mecklenburg-Vorpommern	81,8	77,5	96,3	49,3	89,9	66,7	65,5	-
Niedersachsen	77,3	77,5	78,3	80,9	91,8	40,8	57,4	-
Nordrhein-Westfalen	77,9	71,4	83,5	85,1	92,9	64,5	75,0	-
Rheinland-Pfalz	82,7	85,9	80,9	90,4	89,2	72,4	65,0	-
Saarland	82,9	84,3	82,1	100,0	100,0	71,4	60,0	-
Sachsen	71,9	63,9	78,8	85,5	58,8	65,6	78,6	-
Sachsen-Anhalt	71,9	54,9	81,1	66,3	76,2	85,6	88,9	-
Schleswig-Holstein	83,0	83,6	86,5	75,9	100,0	49,6	79,5	-
Thüringen	82,3	65,6	89,5	88,9	98,2	79,0	85,7	-
<b>Nachrichtlich:</b>								
Früheres Bundesgebiet <sup>4)</sup>	80,6	76,6	84,3	84,8	91,8	73,5	73,0	-
Neue Länder	78,2	64,9	84,4	75,9	87,3	73,9	78,6	-

1) Einschl. Banken, Versicherungen, Gast- und Verkehrsgewerbe.

2) Ohne diejenigen Auszubildenden, deren Ausbildungsvertrag nach dem Berufsbildungsgesetz bei anderen zuständigen Stellen (Kammern) außerhalb dieses Ausbildungsbereichs registriert werden.

3) Im städtischen Bereich.

4) Für Berlin liegen nur Gesamtergebnisse vor. Der Nachweis erfolgt beim früheren Bundesgebiet.

## **Tabellenteil**

A U S Z U B I L D E N D E 1 9 9 8

1a Auszubildende nach Ausbildungsberufen und Ausbildungsjahren

(Stand: 31.12.)

Kenn- zif- fer	Berufsgruppe Ausbildungsberuf		Auszubildende							darunter Ausländer
			männlich	weiblich	insgesamt	davon im ... Ausbildungsjahr				
						1.	2.	3.	4.	
Insgesamt										
01	Landwirtschaftliche Berufe									
0110	Landwirt/in	(Lw)	7571	943	8514	1947	3414	3153	-	79
0120	Winzer/in	(Lw)	522	124	646	142	265	239	-	8
0130	Landwirtschaftsfachwerker/in*	(Lw)	73	17	90	29	28	33	-	-
	Zusammen		8166	1084	9250	2118	3707	3425	-	87
02	Tierwirtschaftliche Berufe									
0230	Tierwirt/in	(Lw)	537	860	1397	466	484	447	-	2
0236	Fischwirt/in	(Lw)	271	17	288	92	104	92	-	1
0238	Pferdewirt/in	(Lw)	404	1420	1824	550	686	588	-	46
0240	Tierpfleger/in	(IH)	183	489	672	250	215	207	-	8
	Zusammen		1395	2786	4181	1358	1489	1334	-	57
05	Gartenbauberufe									
0510	Gärtner/in	(Lw)	13504	6283	19787	5937	7199	6651	-	212
0510	Fachwerker/in im Gartenbau*	(Lw)	199	41	240	100	60	80	-	-
0510	Gartenbaufachwerker/in*	(Lw)	2166	852	3018	1155	959	904	-	23
0510	Werker/in im Gartenbau*	(Lw)	128	34	162	75	87	-	-	3
0530	Florist/in	(IH)	250	8669	8919	3037	2898	2984	-	130
	Zusammen		16247	15879	32126	10304	11203	10619	-	368
06	Forst-, Jagdberufe									
0615	Revierjäger/in	(Lw)	26	4	30	6	16	8	-	1
0621	Forstwart/in	(Lw)	2076	160	2236	758	810	688	-	13
	Zusammen		2102	164	2266	764	826	676	-	14
07	Bergleute									
0701	Bergmechaniker	(IH)	466	-	466	100	117	122	127	94
0702	Berg- und Maschinenmann	(IH)	55	-	55	23	32	-	-	18
	Zusammen		521	-	521	123	149	122	127	112
08	Mineralgewinner,-aufbereiter									
0805	Aufbereitungsmechaniker/in	(IH)	160	1	161	65	55	41	-	5
	Zusammen		160	1	161	65	55	41	-	5
10	Steinbearbeiter/Steinbearbeiterinnen									
1010	Naturwerksteinmechaniker/in	(Hw)	5	1	6	5	1	-	-	-
1010	Naturwerksteinmechaniker/in	(IH)	70	2	72	50	21	1	-	9
1011	Steinmetz/in und Steinbildhauer/in	(Hw)	2170	231	2401	782	819	800	-	81
1012	Steinmetz/in	(IH)	232	16	248	88	73	87	-	8
1015	Natursteinschleifer/in	(Hw)	1	-	1	-	-	1	-	-
1015	Natursteinschleifer/in	(IH)	37	2	39	2	6	31	-	5
1018	Diamantschleifer/in	(IH)	9	1	10	6	2	2	-	1
1018	Edelsteingraveur/in	(Hw)	1	1	2	-	2	-	-	-
1018	Edelsteinschleifer/in	(Hw)	3	1	4	3	-	1	-	-
1018	Edelsteinschleifer/in	(IH)	16	2	18	8	5	5	-	-
	Zusammen		2544	257	2801	944	929	928	-	104
11	Baustoffhersteller/Baustoffherstellerinnen									
1120	Verfahrensmechaniker/in in der Steine- und Erdenindustrie	(IH)	331	5	336	132	143	61	-	12
1121	Betonfertigteilbauer/in	(Hw)	1	-	1	1	-	-	-	-
1121	Betonfertigteilbauer/in	(IH)	627	4	631	199	228	204	-	32
1121	Betonstein- u. Terrazzohersteller/in	(Hw)	149	4	153	50	50	53	-	9
	Zusammen		1108	13	1121	382	421	318	-	53
12	Keramiker/Keramikerinnen									
1210	Keramiker/in	(Hw)	79	290	369	112	127	130	-	8
1211	Figurenkeramformer/in	(IH)	9	16	25	10	8	7	-	-
1211	Industriekeramiker/in	(IH)	163	45	208	98	61	49	-	11
1211	Industriekeramiker/in	(Hw)	-	1	1	1	-	-	-	-
1212	Keramodelleinrichter/in	(Hw)	1	-	1	-	1	-	-	-
1212	Keramodelleinrichter/in	(IH)	10	2	12	2	7	3	-	2
1212	Keramodellleur/in	(IH)	9	5	14	4	6	4	-	1
	Zusammen		271	359	630	227	210	193	-	22

AUSZUBILDENDE 1998

1a Auszubildende nach Ausbildungsberufen und Ausbildungsjahren

(Stand: 31.12.)

Kenn- zif- fer	Berufsgruppe Ausbildungsberuf		Auszubildende							
			männlich	weiblich	insgesamt	davon im ... Ausbildungsjahr				darunter Ausländer
						1.	2.	3.	4.	
Noch:			Insgesamt							
13	Berufe in der Glasherstellung und -bearbeitung									
1310	Industrieglasfertiger/in	(IH)	266	9	275	100	100	75	-	45
1312	Glasmacher/in	(IH)	25	-	25	8	7	10	-	-
1316	Glasapparatebauer/in	(Hw)	18	20	38	16	13	9	-	-
1316	Glasapparatebauer/in	(IH)	59	20	79	25	28	26	-	-
1316	Leuchtröhrenglasbläser/in	(IH)	29	19	48	14	22	12	-	4
1316	Thermometermacher/in	(Hw)	1	2	3	1	1	1	-	-
1316	Thermometermacher/in	(IH)	10	1	11	4	1	6	-	-
1316	Glasbläser/in	(IH)	2	3	5	5	-	-	-	-
1350	Flachglasmechaniker/in	(IH)	275	10	285	103	93	89	-	17
1350	Flachglasveredler/in	(Hw)	2	-	2	-	2	-	-	-
1350	Glasveredler/in	(Hw)	20	2	22	5	9	8	-	-
1350	Glasveredler/in	(IH)	6	3	9	4	3	2	-	-
1356	Feinoptiker/in	(Hw)	5	1	6	2	-	2	-	-
1356	Feinoptiker/in	(IH)	154	111	265	73	65	77	50	12
1358	Brillenoptikschleifer/in	(IH)	25	44	69	17	33	19	-	1
	Zusammen		897	245	1142	377	377	336	52	79
14	Chemieberufe									
1410	Chemiebetriebsjungwerker/in	(IH)	350	40	390	187	203	-	-	62
1410	Chemikant/in	(IH)	5224	708	5932	1710	1640	1541	1041	711
1411	Pharmakant/in	(IH)	196	295	491	164	128	138	61	36
1418	Wachszieher/in	(Hw)	15	35	50	21	16	13	-	1
1421	Chemielaborjungwerker/in	(IH)	32	30	62	38	24	-	-	2
1458	Vulkaniseur/in u. Reifenmechaniker/in	(Hw)	378	2	380	137	124	119	-	32
	Zusammen		6195	1110	7305	2257	2135	1811	1102	844
15	Kunststoffberufe									
1520	Kunststoff-Formgeber/in	(Hw)	11	-	11	-	7	4	-	2
1520	Kunststoff-Formgeber/in	(IH)	1226	107	1333	4	458	871	-	122
1520	Verfahrensmechaniker/in für Kunststoff- und Kautschuktechnik	(Hw)	6	-	6	4	2	-	-	-
1520	Verfahrensmechaniker/in für Kunststoff- und Kautschuktechnik	(IH)	2503	188	2691	1793	861	37	-	218
1530	Kunststoffschlossler/in	(Hw)	10	1	11	5	4	2	-	1
1530	Kunststoffschlossler/in	(IH)	160	13	173	-	60	113	-	13
1536	Gummi- und Kunststoffauskleider/in	(IH)	3	-	3	-	1	2	-	1
	Zusammen		3919	309	4228	1806	1393	1029	-	357
16	Papierherstellungs-, Papierverarbeitungs- berufe									
1610	Papiermacher/in	(IH)	798	24	822	302	267	253	-	76
1620	Verpackungsmittelmechaniker/in	(Hw)	1	-	1	1	-	-	-	-
1620	Verpackungsmittelmechaniker/in	(IH)	961	94	1055	382	366	307	-	79
	Zusammen		1760	118	1878	685	633	560	-	155
17	Druck- und Druckweiterverarbeitungsberufe									
1710	Schriftsetzer/in	(Hw)	116	97	213	50	75	88	-	1
1710	Schriftsetzer/in	(IH)	408	517	925	70	354	501	-	19
1720	Druckvorlagenhersteller/in	(Hw)	-	2	2	-	1	1	-	-
1720	Druckvorlagenhersteller/in	(IH)	-	1	1	-	1	-	-	-
1720	Werbenvorlagenhersteller/in	(IH)	12	13	25	-	2	23	-	-
1720	Werbe- und Mediovorlagenhersteller/in	(IH)	676	852	1528	159	691	678	-	32
1720	Werbe- und Mediovorlagenhersteller/in	(Hw)	6	11	17	5	8	4	-	1
1720	Mediengestalter/in für Digital- und Printmedien	(Hw)	25	32	57	40	17	-	-	-
1720	Mediengestalter/in für Digital- und Printmedien	(IH)	1207	1395	2602	1946	646	10	-	72
1721	Dekorvorlagenhersteller/in	(IH)	4	4	8	4	4	-	-	-
1722	Reprohersteller/in	(Hw)	9	10	19	-	7	12	-	-
1722	Reprohersteller/in	(IH)	379	416	795	87	298	410	-	19
1730	Druckformhersteller/in	(Hw)	-	1	1	-	-	1	-	-
1736	Flexograf/in	(Hw)	7	6	13	7	3	3	-	1
1736	Stempelmacher/in	(IH)	1	-	1	-	-	1	-	-
1736	Flexograf/in	(IH)	1	-	1	1	-	-	-	-
1739	Notenstecher/in	(IH)	-	1	1	-	-	1	-	-
1740	Drucker/in	(Hw)	238	42	280	90	92	98	-	7
1740	Drucker/in	(IH)	3523	274	3797	1341	1268	1188	-	240
1742	Steindrucker/in	(Hw)	1	-	1	1	-	-	-	-
1749	Druckfachwerker/in*	(IH)	9	1	10	1	5	4	-	1

AUSZUBILDENDE 1998

1a Auszubildende nach Ausbildungsberufen und Ausbildungsjahren

(Stand: 31.12.)

Kenn- zif- fer	Berufsgruppe Ausbildungsberuf		Auszubildende							
			männlich	weiblich	insgesamt	davon im ... Ausbildungsjahr				darunter Ausländer
						1.	2.	3.	4.	
Noch:			Insgesamt							
17	Druck- und Druckweiterverarbeitungsberufe									
1749	Papier-Druck-Werker/in*	(IH)	6	2	8	8	-	-	-	1
1751	Siebdrucker/in	(Hw)	125	58	183	65	61	57	-	16
1751	Siebdrucker/in	(IH)	305	161	466	167	150	149	-	25
1752	Tapetendrucker/in	(IH)	20	1	21	6	7	8	-	-
1760	Reprograf/in	(Hw)	1	4	5	4	1	-	-	-
1760	Reprograf/in	(IH)	74	45	119	17	56	46	-	10
1780	Buchbinder/in	(Hw)	217	307	524	185	169	170	-	32
1780	Buchbinder/in	(IH)	654	218	872	337	309	226	-	80
1782	Vorrichter/in im Buchbinderhandwerk*	(Hw)	-	1	1	1	-	-	-	-
1784	Fertigmacher/in im Buchbinderhandwerk*	(Hw)	11	-	11	5	6	-	-	-
1785	Druckverarbeiter-Fachwerker/in*	(IH)	5	5	10	-	4	6	-	1
	Zusammen		8040	4477	12517	4597	4235	3685	-	558
18	Berufe in der Holzbearbeitung, Holz- und Flechtwarenherstellung									
1810	Holzbearbeitungsmechaniker/in	(Hw)	8	-	8	3	4	1	-	-
1810	Holzbearbeitungsmechaniker/in	(IH)	845	17	862	323	317	222	-	46
1851	Drechsler/in -Elfenbeinschnitzer/in	(Hw)	87	16	103	34	34	35	-	-
1852	Holzbildhauer/in	(Hw)	11	25	36	10	13	13	-	-
1853	Bürsten- und Pinselmacher/in	(Hw)	25	13	38	10	14	14	-	5
1853	Bürsten- und Pinselmacher/in	(IH)	14	9	23	11	10	2	-	1
1855	Holzspielzeugmacher/in	(Hw)	28	16	44	15	14	15	-	-
1855	Holzspielzeugmacher/in	(IH)	29	37	66	22	24	20	-	-
1953	Korbmacher/in	(Hw)	5	16	25	3	11	11	-	3
1858	Korb- und Flechtwerker/in*	(Hw)	6	2	8	2	5	1	-	-
	Zusammen		1062	151	1213	433	446	534	-	55
19	Berufe in der Hütten- u. Halbzeugindustrie									
1910	Verfahrensmechaniker/in in der Hütten- und Halbzeugindustrie	(IH)	1109	8	1117	369	359	371	18	189
1944	Drahtzieher/in	(IH)	53	7	60	27	33	-	-	5
	Zusammen		1162	15	1177	396	392	371	18	194
20	Gießereiberufe									
2010	Gießereiarbeiter/in*	(IH)	14	-	14	8	6	-	-	7
2010	Gießereimechaniker/in	(Hw)	2	-	2	2	-	-	-	-
2010	Gießereimechaniker/in	(IH)	1128	7	1135	424	383	318	10	182
2016	Glockengießer/in	(Hw)	1	-	1	-	1	-	-	-
2016	Metallformer/in und Metallgießer/in	(Hw)	36	2	38	9	11	18	-	1
2016	Zinngießer/in	(Hw)	5	-	5	1	2	2	-	-
2016	Metall- und Glockengießer/in	(Hw)	5	-	5	4	1	-	-	1
	Zusammen		1191	9	1200	448	404	338	10	191
21	Berufe in der spanlosen Metallverformung									
2123	Drahtwarenmacher/in	(IH)	11	-	11	4	7	-	-	2
2125	Kabeljunker/in	(IH)	62	-	62	33	29	-	-	6
2126	Federmacher/in	(IH)	42	-	42	24	18	-	-	7
	Zusammen		115	-	115	61	54	-	-	15
22	Berufe in der spanenden Metallverformung									
2200	Werkzeugmaschinenwerker/in*	(IH)	16	5	21	9	12	-	-	2
2210	Dreher/in	(Hw)	620	6	626	204	158	157	107	71
2210	Dreher-Fachwerker/in*	(IH)	4	-	4	-	-	4	-	1
2210	Werkzeugmaschinenspanner/in -Drehen*	(Hw)	20	-	20	9	6	5	-	1
2210	Werkzeugmaschinenspanner/in -Drehen*	(IH)	267	10	277	71	88	118	-	13
2211	Zerspanungsmechaniker/in -Drehtechnik	(Hw)	105	4	109	56	26	21	6	16
2211	Zerspanungsmechaniker/in -Drehtechnik	(IH)	6780	282	7062	2140	1832	1709	1381	866
2212	Zerspanungsmechaniker/in -Automatendrehtechnik	(IH)	1013	15	1028	330	309	204	185	109
2212	Revolverdreher/in	(IH)	5	-	5	1	4	-	-	-
2220	Fräser/in	(IH)	53	1	54	27	27	-	-	17
2220	Fräser-Fachwerker/in*	(IH)	3	-	3	-	-	3	-	-
2220	Werkzeugmaschinenspanner/in -Fräsen*	(Hw)	18	1	19	1	11	7	-	2
2220	Werkzeugmaschinenspanner/in -Fräsen*	(IH)	90	1	91	18	20	53	-	7
2221	Zerspanungsmechaniker/in -Frästechnik	(IH)	3360	139	3499	1165	943	777	614	380
2250	Metallschleifer/in	(IH)	52	-	52	27	25	-	-	8
2250	Schleifer/in	(Hw)	1	-	1	-	1	-	-	-
2250	Schleifer/in	(IH)	26	1	27	14	13	-	-	8

A U S Z U B I L D E N D E 1 9 9 8

1a Auszubildende nach Ausbildungsberufen und Ausbildungsjahren

(Stand: 31.12.)

Kenn- zif- fer	Berufsgruppe Ausbildungsberuf	Auszubildende							darunter Ausländer
		männlich	weiblich	insgesamt	davon im ... Ausbildungsjahr				
					1.	2.	3.	4.	
Nach:		Insgesamt							
22	Berufe in der spanenden Metallverformung								
2251	Zerspanungsmechaniker/in -Schleiftechnik (IH)	362	19	381	112	92	97	80	37
	Zusammen	12795	484	13279	4184	3567	3155	2373	1538
23	Berufe in der Metalloberflächenveredlung und Metallvergütung								
2310	Vorpolierer/in -Schmuck- und Kleingeräteherstellung (IH)	-	1	1	1	-	-	-	-
2311	Feinpolierer/in (IH)	4	31	35	18	10	7	-	6
2331	Universalhärter/in (IH)	17	-	17	-	-	17	-	4
2340	Galvaniseur/in (IH)	297	35	332	137	101	94	-	39
2341	Galvaniseur/in und Metallschleifer/in (Hw)	191	10	201	80	54	40	27	20
2355	Emailschriftenmaler/in (IH)	3	-	3	1	1	1	-	-
	Zusammen	512	77	589	237	166	159	27	69
24	Metallverbindungsberufe								
2410	Schweißer/in*) (IH)	3	-	3	-	3	-	-	-
2410	Schweißwerker/in*) (IH)	42	-	42	24	17	1	-	5
2412	Schmelzschweißer/in (Hw)	5	-	5	-	-	5	-	2
2412	Schmelzschweißer/in (IH)	225	1	226	-	-	226	-	55
2412	Anlagenmechaniker/in -Schweißtechnik (IH)	271	-	271	147	100	19	5	30
2412	Konstruktionsmechaniker/in -Schweißtechnik (IH)	657	5	662	305	294	44	13	100
2414	Elektro- und Schutzgasschweißer/in*) (IH)	3	-	3	-	2	1	-	1
	Zusammen	1206	6	1212	476	416	206	24	193
25	Metall- und Anlagenbauberufe								
2520	Anlagenmechaniker/in -Apparatetechnik (IH)	1117	7	1124	312	297	281	234	82
2520	Behälter- und Apparatebauer/in (Hw)	12	-	12	3	3	6	-	4
2522	Kupferschmied/in (Hw)	141	1	142	41	50	32	19	19
2540	Metallbauer/in (Hw)	27619	278	27897	8233	7718	6746	5200	2467
2540	Schlosserwerker/in*) (IH)	21	-	21	12	9	-	-	7
2540	Schlosser-Fachwerker/in*) (Hw)	277	1	278	124	75	79	-	95
2540	Schlosser-Fachwerker/in*) (IH)	17	-	17	7	5	5	-	-
2540	Metallbearbeiter/in -Schlosser*) (IH)	590	10	600	221	171	208	-	73
2541	Konstruktionsmechaniker/in -Ausrüstungstechnik (IH)	2289	32	2321	674	613	587	447	274
2550	Konstruktionsmechaniker/in -Metall und Schiffbautechnik (IH)	4049	9	4058	1124	1100	966	868	312
2591	Rolladen- und Jalousiebauer/in (Hw)	543	14	557	209	182	166	-	52
	Zusammen	36675	352	37027	10960	10223	9076	6768	3385
26	Blechkonstruktions- u. Installationsberufe								
2610	Klempner/in (Hw)	2393	30	2423	699	640	588	496	176
2640	Anlagenmechaniker/in -Versorgungstechnik (Hw)	29	1	30	13	9	6	2	5
2640	Anlagenmechaniker/in -Versorgungstechnik (IH)	3994	17	4011	1075	1146	985	805	297
2650	Konstruktionsmechaniker/in -Feinblechbautechnik (Hw)	94	-	94	39	28	21	6	17
2650	Konstruktionsmechaniker/in -Feinblechbautechnik (IH)	3051	115	3166	950	894	703	609	388
2661	Kälteanlagenbauer/in (Hw)	1929	12	1941	611	491	440	399	129
2671	Gas- und Wasserinstallateur/in (Hw)	34792	279	35071	7954	9143	8920	9054	3120
2680	Zentralheizungs- und Lüftungsbauer/in (Hw)	24783	109	24892	5657	6337	6218	5680	1549
	Zusammen	71065	563	71628	17008	18688	17881	18051	5681
27	Maschinenbau- und -wartungsberufe								
2730	Industriemechaniker/in -Maschinen- und Systemtechnik (IH)	21592	557	22149	5847	6050	5709	4543	1827
2730	Maschinenbaumechaniker/in (Hw)	6598	101	6699	1984	1812	1676	1227	614
2740	Industriemechaniker/in -Betriebstechnik (Hw)	37	-	37	13	10	8	6	1
2740	Industriemechaniker/in -Betriebstechnik (IH)	21532	503	22035	5767	5813	5342	5113	2052
2760	Industriemechaniker/in -Produktionstechnik (IH)	6322	351	6673	1854	1877	1751	1191	741
2781	Teilezurichter/in (Hw)	17	-	17	16	1	-	-	-
2781	Teilezurichter/in (IH)	3019	81	3100	1687	1413	-	-	704

AUSZUBILDENDE 1998

1a Auszubildende nach Ausbildungsberufen und Ausbildungsjahren

(Stand: 31.12.)

Kenn- zif- fer	Berufsgruppe Ausbildungsberuf	Auszubildende							
		männlich	weiblich	insgesamt	davon im ... Ausbildungsjahr				darunter Ausländer
					1.	2.	3.	4.	
Noch:		Insgesamt							
27	Maschinenbau- und -wartungsberufe								
2782	Gerätezusamensetzer/in (IH)	55	16	71	47	24	-	-	10
2782	Fertigungsmechaniker/in (IH)	1191	72	1263	968	291	4	-	140
	Zusammen	60363	1681	62044	18183	17291	14490	12080	6089
28	Fahr-,Flugzeugbau- und -wartungsberufe								
2810	Autofachwerker/in*) (Hw)	91	-	91	34	22	35	-	10
2810	Automobilmechaniker/in (IH)	3261	141	3402	952	953	832	665	318
2810	Kraftfahrzeugmechaniker/in (Hw)	76777	1402	78179	19615	21271	21453	15840	6043
2813	Zweiradmechaniker/in (Hw)	1898	100	1998	578	603	465	352	65
2819	Zweiradmechanikerwerker/in*) (Hw)	22	2	24	11	10	3	-	-
2821	Landmaschinenmechaniker/in (Hw)	6409	23	6432	1616	1802	1609	1405	66
2830	Fluggerätmechaniker/in (Hw)	2	1	3	1	2	-	-	-
2830	Fluggerätmechaniker/in (IH)	1290	84	1374	523	469	211	171	38
2833	Flugtriebwerkmechaniker/in (IH)	91	4	95	-	4	60	31	11
2835	Fluggerätbauer/in (IH)	229	19	248	-	-	133	115	20
2870	Karosserie- und Fahrzeugbauer/in (Hw)	6284	49	6333	1752	1639	1559	1383	770
2872	Karosseriebearbeiter/in*) (Hw)	24	1	25	12	6	7	-	2
	Zusammen	96378	1826	98204	25094	26781	26367	19962	7343
29	Werkzeug- und Formenbauberufe								
2900	Werkzeugmacher/in (Hw)	2828	40	2868	928	818	694	428	237
2921	Werkzeugmechaniker/in -Stanz- und Umformtechnik (Hw)	1	-	1	-	-	1	-	-
2921	Werkzeugmechaniker/in -Stanz- und Umformtechnik (IH)	7321	281	8202	2375	2226	1943	1558	520
2931	Werkzeugmechaniker/in -Formentechnik (IH)	4205	39	4304	1312	1201	1032	753	238
2931	Werkzeugmechaniker/in -Formentechnik (Hw)	6	-	6	2	1	2	1	1
2940	Graveur/in (Hw)	80	39	119	36	38	23	22	3
2944	Ziseleur/in (Hw)	18	2	20	8	6	6	-	1
2951	Chirurgiemechaniker/in (Hw)	94	12	106	17	46	27	16	14
2951	Werkzeugmechaniker/in -Instrumententechnik (IH)	66	9	75	27	16	18	14	9
2952	Schneidwerkzeugmechaniker/in (Hw)	47	2	49	14	20	12	3	3
	Zusammen	15266	484	15750	4719	4372	3758	2901	1066
30	Feinwerktechnische und verwandte Berufe								
3000	Feinmechaniker/in (Hw)	1225	120	1345	384	380	328	253	83
3000	Industriemechaniker/in -Geräte- und Feinwerktechnik (IH)	8226	521	8747	2362	2378	2329	1678	1020
3000	Metallbildner/in (Hw)	10	-	10	10	-	-	-	2
3003	Büchsenmacher/in (Hw)	79	2	81	21	22	27	11	1
3008	Gürtler/in und Metalldrücker/in (Hw)	43	7	50	7	18	25	-	7
3008	Schmuckwerker/in*) (IH)	1	9	10	10	-	-	-	7
3021	Goldschmied/in (Hw)	342	1106	1448	387	376	428	257	45
3021	Goldschmied/in (IH)	47	89	136	42	40	23	31	8
3021	Juwelengoldschmied/in (Hw)	-	3	3	1	2	-	-	-
3022	Silberschmied/in (Hw)	9	5	14	4	2	6	2	1
3022	Silberschmied/in (IH)	1	2	3	-	1	1	1	-
3023	Edelsteinfasser/in (IH)	5	10	15	8	5	1	1	1
3023	Edelsteinfasser/in (Hw)	-	7	7	4	3	-	-	-
3024	Gold-, Silber- u. Aluminiumschläger/in (Hw)	3	-	3	3	-	-	-	2
3031	Zahn techniker/in (Hw)	5596	6578	12174	2325	3339	3385	3125	949
3041	Augenoptiker/in (Hw)	1713	4502	6215	1930	2047	2178	-	244
3051	Klavierstimmer/in*) (Hw)	8	-	8	4	4	-	-	-
3051	Klavier- und Cembalobauer/in (Hw)	67	21	88	22	25	31	10	5
3051	Klavier- und Cembalobauer/in (IH)	58	17	75	23	21	20	11	3
3052	Orgel- und Harmoniumbauer/in (Hw)	218	36	254	62	68	78	46	5
3052	Orgel- und Harmoniumbauer/in (IH)	22	2	24	4	6	7	7	1
3053	Metallblasinstrumenten- und Schlagzeugmacher/in (Hw)	53	6	59	21	16	22	-	4
3053	Metallblasinstrumentenmacher/in (IH)	15	-	15	5	3	7	-	-
3054	Bogenmacher/in (Hw)	7	1	8	4	3	1	-	-
3054	Geigenbauer/in (Hw)	15	13	28	11	12	5	-	1
3055	Zupfinstrumentenmacher/in (Hw)	16	2	18	5	9	4	-	4
3056	Holzblasinstrumentenmacher/in (Hw)	26	12	38	8	12	14	4	-
3056	Holzblasinstrumentenmacher/in (IH)	22	3	25	9	7	9	-	1
3058	Handzuginstrumentenmacher/in (Hw)	2	1	3	-	1	2	-	-
3058	Handzuginstrumentenmacher/in (IH)	6	4	10	2	4	4	-	1
3071	Orthopädiemechaniker/in und Bandagist/in (Hw)	1307	631	1938	437	552	572	377	46
3080	Uhrmacher/in (Hw)	164	124	288	90	106	92	-	5
3080	Uhrmacher/in (IH)	16	11	27	9	13	5	-	3
3091	Spielzeughersteller/in (IH)	5	18	23	10	13	-	-	-
3099	Biologiemodellmacher/in (IH)	4	6	10	4	5	1	-	-
	Zusammen	19331	13869	33200	8288	9493	9605	5814	2449



A U S Z U B I L D E N D E 1 9 9 8

1a Auszubildende nach Ausbildungsberufen und Ausbildungsjahren

(Stand: 31.12.)

Kenn- zif- fer	Berufsgruppe Ausbildungsberuf		Auszubildende							
			männlich	weiblich	insgesamt	davon im ... Ausbildungsjahr				darunter Ausländer
						1.	2.	3.	4.	
Noch:			Insgesamt							
31	Elektroberufe									
3100	Elektroinstallateur/in	(HW)	50580	531	51111	12518	13147	12490	12956	3424
3100	Elektrowerker/in*	(IH)	17	1	18	14	4	-	-	1
3100	Elektroinstallationswerker/in*	(HW)	62	1	63	19	26	18	-	-
3111	Energieelektroniker/in -Anlagentechnik	(HW)	88	1	89	17	34	35	3	6
3111	Energieelektroniker/in -Anlagentechnik	(IH)	12516	270	12786	3108	3255	3252	3171	514
3111	Elektroanlagenfachkraft*	(IH)	8	-	8	1	5	2	-	-
3111	Elektroanlagenmonteur/in	(HW)	7	-	7	3	4	-	-	-
3111	Elektroanlagenmonteur/in	(IH)	439	20	459	296	155	8	-	24
3112	Energieelektroniker/in -Betriebstechnik	(IH)	15221	414	15635	4059	4196	3916	3464	697
3112	Elektriker/in -Energietechnik*	(IH)	3	1	4	3	-	1	-	-
3121	Kommunikationselektroniker/in -Telekommunikationstechnik	(IH)	3466	147	3613	298	522	1536	1257	131
3121	Kommunikationselektroniker/in -Telekommunikationstechnik	(ÖD)	8	-	8	-	-	-	-	8
3125	Fernmeldeanlageelektroniker/in	(HW)	900	15	915	266	270	201	178	42
3130	Elektromaschinenbauer/in	(HW)	1218	10	1228	326	303	306	293	122
3131	Elektromaschinenmonteur/in	(IH)	393	19	412	122	101	99	90	28
3151	Radio- und Fernsehtechniker/in	(HW)	4850	79	4929	1109	1301	1266	1253	291
3153	Hörgeräteakustiker/in	(HW)	529	781	1310	431	413	466	-	25
3161	Elektromechaniker/in	(HW)	1671	60	1731	453	455	429	394	193
3161	Mechatroniker/in	(HW)	20	2	22	21	1	-	-	2
3161	Mechatroniker/in	(IH)	1244	55	1299	1286	13	-	-	49
3162	Industrieelektroniker/in -Produktionstechnik	(HW)	2	-	2	2	-	-	-	-
3162	Industrieelektroniker/in -Produktionstechnik	(IH)	3417	231	3648	894	1067	996	669	200
3162	Mikrotechnologie/Mikrotechnologin	(IH)	123	26	149	130	6	13	-	1
3163	Elektrogerätezusammenbauer/in*	(IH)	227	14	241	82	90	69	-	2
3163	Industrieelektroniker/in -Gerätetechnik	(HW)	5	-	5	3	2	-	-	-
3163	Industrieelektroniker/in -Gerätetechnik	(IH)	5209	247	5456	1356	1504	1453	1143	275
3163	Nachrichtengerätetechnik/in*	(IH)	41	1	42	8	11	23	-	4
3163	Elektrogerätefachkraft*	(IH)	113	4	117	28	40	49	-	-
3163	Elektriker/in -Gerätetechnik*	(IH)	14	-	14	2	4	6	2	2
3163	Fluggeräteelektroniker/in	(IH)	129	3	132	77	55	-	-	3
3165	Prozesselektroniker/in	(IH)	2085	87	2172	554	587	580	451	87
3165	Prozesselektroniker/in	(HW)	2	-	2	2	-	-	-	-
3171	Kommunikationselektroniker/in -Informationstechnik	(HW)	6	-	6	3	2	-	1	-
3171	Kommunikationselektroniker/in -Informationstechnik	(IH)	4151	198	4349	820	1075	1267	1187	136
3171	Informations- und Telekommunikations- system-Elektroniker/in	(HW)	11	1	12	9	3	-	-	-
3171	Informations- und Telekommunikations- system-Elektroniker/in	(IH)	3500	151	3651	2040	1599	12	-	104
3172	Kommunikationselektroniker/in -Funktechnik	(IH)	1766	105	1871	451	476	480	464	43
3175	Büroinformationselektroniker/in	(HW)	1542	46	1588	353	439	428	368	59
3181	Kraftfahrzeugelektriker/in	(HW)	3229	74	3303	781	889	871	762	287
3181	Kraftfahrzeugelektriker/in	(IH)	892	59	951	282	261	246	162	86
	Zusammen		119704	3654	123358	32227	32335	30520	28276	6838
32	Montierer/Montiererinnen und Metall- berufe, a.n.g.									
3231	Metallfachwerker/in*	(HW)	234	9	243	71	75	97	-	50
3231	Metallwerker/in*	(IH)	235	11	246	127	119	-	-	84
3232	Industriefachhelfer/in*	(IH)	50	6	56	25	31	-	-	2
3239	Metallbearbeiter/in*	(HW)	941	6	947	310	328	309	-	90
3239	Metallbearbeiter/in*	(IH)	470	5	475	166	185	124	-	29
3239	Metallfeinbearbeiter/in*	(HW)	119	1	120	40	51	29	-	33
3239	Metallfeinbearbeiter/in*	(IH)	345	17	362	125	106	131	-	108
	Zusammen		2394	55	2449	864	895	690	-	396
33	Spinnberufe									
3311	Textilmechaniker/in -Spinnerei	(IH)	15	1	16	-	-	16	-	2
3312	Textilmaschinenführer/in -Spinnerei	(IH)	94	42	136	82	54	-	-	31
3323	Seller/in	(HW)	10	-	10	5	3	2	-	2
	Zusammen		119	43	162	87	57	18	-	35

AUSZUBILDENDE 1998

1a Auszubildende nach Ausbildungsberufen und Ausbildungsjahren

(Stand: 31.12.)

Kenn- zif- fer	Berufsgruppe Ausbildungsberuf	Auszubildende							darunter Ausländer
		männlich	weiblich	insgesamt	davon im ... Ausbildungsjahr				
					1.	2.	3.	4.	
Noch:		Insgesamt							
<b>34 Berufe in der Textilherstellung</b>									
3410	Weber/in (Hw)	2	22	24	4	15	5	-	2
3411	Textilmaschinenführer/in -Weberei (IH)	424	122	546	315	231	-	-	89
3412	Textilmechaniker/in -Weberei (IH)	80	9	89	16	14	59	-	9
3413	Textilmechaniker/in -Bandweberei (IH)	27	5	32	4	12	16	-	4
3416	Textilstopfer/in (IH)	3	74	77	41	36	-	-	11
3440	Stricker/in (Hw)	1	7	8	2	4	2	-	1
3441	Textilmaschinenführer/in -Maschenindustrie (IH)	117	44	161	83	78	-	-	13
3442	Textilmechaniker/in -Maschenindustrie (IH)	48	4	52	14	19	19	-	8
3491	Textilmaschinenführer/in -Tufting (IH)	44	5	49	22	27	-	-	7
3492	Textilmechaniker/in -Tufting (IH)	8	2	10	1	2	7	-	1
3493	Textilmaschinenführer/in -Vliesstoff (IH)	39	13	52	26	26	-	-	5
3494	Textilmechaniker/in -Vliesstoff (IH)	19	-	19	5	6	8	-	1
3496	Schmucktextilienhersteller/in (IH)	28	67	95	38	41	16	-	3
3496	Schmucktextilienhersteller/in (Hw)	-	1	1	-	-	1	-	-
Zusammen		840	375	1215	571	511	133	-	154
<b>35 Berufe in der Textilverarbeitung</b>									
3511	Bekleidungsschneider/in (IH)	11	254	265	-	12	253	-	81
3511	Modeschneider/in (IH)	24	494	518	165	173	180	-	54
3512	Herrenschneider/in (Hw)	49	173	222	75	78	69	-	14
3513	Damenschneider/in (Hw)	74	1923	1997	679	635	683	-	374
3513	Fachpraktiker/in im Damenschneider- handwerk*) (Hw)	-	20	20	8	5	7	-	-
3521	Näher/in im Damenschneiderhandwerk*) (Hw)	2	11	13	3	6	4	-	1
3521	Modeteilnäher/in*) (IH)	-	13	13	13	-	-	-	4
3522	Bekleidungsfertiger/in (Hw)	1	10	11	4	7	-	-	-
3522	Bekleidungsfertiger/in (IH)	1	148	149	1	148	-	-	40
3522	Bekleidungsneider/in (IH)	-	16	16	16	-	-	-	4
3522	Modernäher/in (IH)	59	1929	1988	1072	916	-	-	264
3526	Anderungsnäher/in*) (Hw)	1	6	7	3	3	1	-	-
3530	Wäscheschneider/in (Hw)	2	11	13	6	3	4	-	1
3541	Hut- und Mützenmacher/in (Hw)	1	-	1	-	1	-	-	-
3543	Modist/in (Hw)	3	71	74	19	33	22	-	4
3543	Modist/in (IH)	-	11	11	3	3	5	-	-
3581	Segelmacher/in (Hw)	62	15	77	26	27	24	-	-
3582	Kunststoff- und Schwergewebe- konfektionär/in (IH)	16	7	23	-	2	21	-	4
3582	Technische(r) Konfektionär/in (Hw)	2	1	3	2	1	-	-	-
3582	Technische(r) Konfektionär/in (IH)	70	37	107	64	41	2	-	10
3591	Sticker/in (Hw)	2	44	46	16	11	19	-	1
3592	Tapisserist/in (IH)	1	1	2	1	-	1	-	-
Zusammen		381	5195	5576	2176	2105	1295	-	856
<b>36 Textilveredler/Textilveredlerinnen</b>									
3610	Textilmaschinenführer/in -Veredlung (IH)	325	56	381	195	186	-	-	71
3610	Textilveredler/in (IH)	106	34	140	35	19	86	-	15
3612	Textilveredler/in -Färberei (IH)	1	-	1	-	-	1	-	-
Zusammen		432	90	522	230	205	87	-	86
<b>37 Berufe in der Lederherstellung, Leder- und Fellverarbeitung</b>									
3710	Gerber/in (Hw)	1	2	3	1	-	2	-	-
3710	Gerber/in (IH)	42	6	48	19	21	8	-	7
3720	Schuhmacher/in (Hw)	174	47	221	81	75	65	-	28
3722	Orthopädienschuhmacher/in (Hw)	396	357	1353	345	362	377	269	67
3730	Schuhfertiger/in (IH)	84	96	180	59	79	42	-	16
3731	Schäftemacher/in*) (Hw)	1	1	2	1	1	-	-	-
3733	Schuh- und Lederwarenstepper/in (Hw)	-	1	1	-	1	-	-	-
3733	Schuh- und Lederwarenstepper/in (IH)	-	46	46	19	27	-	-	7
3741	Sattler/in (Hw)	249	85	334	124	117	93	-	25
3741	Sattler/in (IH)	21	8	29	9	6	14	-	2
3742	Feinsattler/in (IH)	2	2	4	-	2	2	-	-
3745	Feintäschner/in (Hw)	16	12	28	13	11	4	-	9
3745	Täschner/in (IH)	25	45	70	25	11	34	-	13
3762	Handschuhmacher/in (Hw)	1	3	4	-	2	2	-	-
3782	Pelzwerker/in (Hw)	-	1	1	-	1	-	-	-
3783	Kürschner/in (Hw)	8	40	48	15	20	13	-	1
3783	Kürschner/in (IH)	2	2	4	-	4	-	-	-
Zusammen		1622	754	2376	711	740	656	269	175

AUSZUBILDENDE 1998

1a Auszubildende nach Ausbildungsberufen und Ausbildungsjahren

(Stand: 31.12.)

Kenn- Zif- fer	Berufsgruppe Ausbildungsberuf	Auszubildende							darunter Ausländer
		männlich	weiblich	insgesamt	davon im ... Ausbildungsjahr				
					1.	2.	3.	4.	
Noch:		Insgesamt							
39	Berufe in der Back-, Konditor-, Süß- warenherstellung								
3910	Bäckerfachwerker/in*	(Hw)	32	18	50	15	23	12	-
3910	Bäckerwerker/in*	(Hw)	29	5	34	9	18	7	-
3910	Bäcker/in	(Hw)	15480	4635	20115	7043	6977	6095	1285
3910	Bäcker/in	(IH)	79	45	124	37	46	41	-
3920	Konditor/in	(Hw)	2009	3753	5762	2038	1969	1755	352
3930	Fachkraft für Süßwarentechnik	(IH)	113	79	192	74	71	47	-
	Zusammen		17742	8535	26277	9216	9104	7957	1646
40	Fleischer/Fleischerinnen								
4010	Fleischerfachwerker/in*	(Hw)	8	-	8	3	5	-	-
4010	Fleischer/in	(Hw)	9829	391	10220	3636	3651	2933	413
4010	Fleischer/in	(IH)	796	158	954	340	336	278	18
	Zusammen		10633	549	11182	3979	3992	3211	431
41	Köche/Köchinnen								
4110	Koch/Köchin	(IH)	21315	10503	31818	12200	10353	9265	894
4110	Koch/Köchin	(Hw)	6	6	12	8	-	4	-
4116	Beikoch/Beiköchin*	(IH)	1026	1011	2037	823	686	528	49
4116	Teilkoch/Teilköchin*	(IH)	24	10	34	34	-	-	4
	Zusammen		22371	11530	33901	13065	11039	9797	947
42	Berufe in der Getränke-, Genußmittel- herstellung								
4210	Brauer/in und Mälzer/in	(Hw)	199	14	213	61	75	77	6
4210	Brauer/in und Mälzer/in	(IH)	779	43	822	231	279	312	22
4231	Brenner/in	(Lw)	3	-	3	-	1	2	-
4231	Brenner/in	(IH)	6	-	6	1	1	4	-
4232	Destillateur/in	(IH)	17	2	19	4	10	5	1
4233	Weinküfer/in	(Hw)	22	4	26	6	14	6	1
4233	Weinküfer/in	(IH)	159	19	178	67	63	48	4
4234	Fachkraft für Fruchtsafttechnik	(IH)	130	13	143	51	42	50	1
4234	Fachkraft für Fruchtsafttechnik	(Hw)	1	-	1	-	-	1	-
	Zusammen		1316	95	1411	421	485	505	35
43	Übrige Ernährungsberufe								
4310	Molkereifachmann/-fachfrau	(Lw)	622	104	726	266	261	199	19
4350	Fachkraft für Lebensmitteltechnik	(IH)	676	422	1098	429	375	294	45
4351	Müller/in	(Hw)	81	6	87	23	34	30	3
4351	Müller/in	(IH)	155	4	159	55	59	45	8
	Zusammen		1534	536	2070	773	729	568	75
44	Hochbauberufe								
4401	Hochbaufacharbeiter/in	(Hw)	1144	4	1148	590	559	-	29
4401	Hochbaufacharbeiter/in	(IH)	3779	7	3786	1881	1905	-	73
4401	Baufacharbeiter/in*	(Hw)	92	-	92	15	52	25	-
4401	Baufacharbeiter/in*	(IH)	1	-	1	-	-	1	-
4404	Hochbaufachwerker/in*	(Hw)	1057	2	1059	250	395	414	5
4404	Hochbaufachwerker/in*	(IH)	528	2	530	168	217	145	2
4410	Maurer/in	(Hw)	30380	132	30512	8254	10076	12182	1512
4410	Maurer/in	(IH)	5301	23	5324	1423	1555	2346	191
4414	Feuerungs- und Schornsteinbauer/in	(Hw)	15	-	15	10	3	2	-
4414	Feuerungs- und Schornsteinbauer/in	(IH)	28	-	28	12	10	6	2
4420	Beton- und Stahlbetonbauer/in	(Hw)	1538	5	1543	500	495	548	135
4420	Beton- und Stahlbetonbauer/in	(IH)	2428	6	2434	660	740	1034	205
4431	Gerüstbauer/in	(Hw)	868	1	869	387	482	-	36
4431	Gerüstbauer/in	(IH)	51	-	51	12	39	-	-
	Zusammen		47210	182	47392	14162	16527	16703	2190
46	Tiefbauberufe								
4601	Tiefbaufacharbeiter/in	(Hw)	222	1	223	116	107	-	11
4601	Tiefbaufacharbeiter/in	(IH)	1657	4	1661	854	807	-	46
4610	Straßenbauer/in	(Hw)	3571	12	3583	1154	1185	1244	194
4610	Straßenbauer/in	(IH)	2938	4	2942	872	877	1193	108
4610	Tiefbaufachwerker/in*	(Hw)	77	-	77	29	27	21	-
4631	Gleisbauer/in	(IH)	728	-	728	179	221	328	114

A U S Z U B I L D E N D E 1 9 9 8

1a Auszubildende nach Ausbildungsberufen und Ausbildungsjahren

(Stand: 31.12.)

Kenn- zif- fer	Berufsgruppe Ausbildungsberuf		Auszubildende							
			männlich	weiblich	insgesamt	davon im ... Ausbildungsjahr				darunter Ausländer
						1.	2.	3.	4.	
Noch:			Insgesamt							
46	Tiefbauberufe									
4653	Wasserbauer/in	(ÖD)	463	12	475	140	207	128	-	-
4662	Brunnenbauer/in	(Hw)	89	3	92	25	31	36	-	1
4662	Brunnenbauer/in	(IH)	52	-	52	17	21	14	-	2
4663	Kanalbauer/in	(Hw)	115	-	115	46	40	29	-	13
4663	Kanalbauer/in	(IH)	654	-	654	198	175	281	-	29
4664	Rohrleitungsbauer/in	(Hw)	59	-	59	26	19	14	-	7
4664	Rohrleitungsbauer/in	(IH)	899	2	901	258	297	346	-	49
	Zusammen		11524	38	11562	3914	4014	3634	-	574
48	Ausbauberufe									
4801	Ausbaufacharbeiter/in	(Hw)	443	15	458	246	212	-	-	2
4801	Ausbaufacharbeiter/in	(IH)	1750	30	1780	1015	765	-	-	12
4804	Ausbaufachwerker/in*	(IH)	214	-	214	47	83	84	-	-
4810	Stukkateur/in	(Hw)	3344	106	3450	1186	1095	1169	-	530
4810	Stukkateur/in	(IH)	47	6	53	26	16	11	-	-
4822	Isolierer/in -im Bereich d. Industrie	(IH)	109	-	109	4	23	82	-	22
4822	Isolierfacharbeiter/in	(IH)	94	-	94	64	30	-	-	12
4822	Industrie-Isolierer/in	(IH)	149	2	151	79	64	8	-	29
4823	Isoliermonteur/in	(IH)	12	-	12	2	3	7	-	-
4823	Wärme-, Kälte- und Schallschutz- isolierer/in	(Hw)	511	7	518	182	172	164	-	50
4824	Trockenbaumonteur/in	(Hw)	570	11	581	215	208	158	-	34
4824	Trockenbaumonteur/in	(IH)	1033	11	1044	391	289	364	-	18
4825	Klebeabdichter/in	(IH)	15	-	15	-	15	-	-	2
4825	Bauwerksabdichter/in	(Hw)	25	-	25	16	9	-	-	2
4825	Bauwerksabdichter/in	(IH)	131	-	131	85	42	4	-	18
4825	Asphaltbauer/in	(IH)	31	-	31	16	10	5	-	4
4826	Asphaltbauer/in	(Hw)	1	-	1	-	-	-	-	-
4830	Fliesen-, Platten- und Mosaikleger/in	(Hw)	8004	110	8114	2205	2769	3140	-	412
4830	Fliesen-, Platten- und Mosaikleger/in	(IH)	571	13	584	257	110	217	-	6
4840	Kachelofen- und Luftheizungsbauer/in	(Hw)	754	14	768	230	263	275	-	18
4850	Glaser/in	(Hw)	2605	125	2730	867	931	932	-	228
4862	Estrichleger/in	(Hw)	412	6	418	151	133	134	-	39
4862	Estrichleger/in	(IH)	5	-	5	2	-	3	-	-
4870	Zimmerer/Zimmerin	(Hw)	14401	136	14537	3012	5435	6090	-	193
4870	Zimmerer/Zimmerin	(IH)	1500	4	1504	303	464	737	-	16
4880	Dachdecker/in	(Hw)	14216	157	14373	4111	4972	5290	-	491
	Zusammen		50947	753	51700	14713	18113	18874	-	2138
49	Raumausstatter/Raumausstatterinnen, Polsterer/Polsterinnen									
4910	Raumausstatter/in	(Hw)	2637	2191	4828	1687	1590	1551	-	199
4910	Raumausstatterwerker/in*	(Hw)	17	15	32	11	13	8	-	-
4915	Parkettleger/in	(Hw)	989	20	1009	339	367	303	-	71
4920	Polster(er/in)	(Hw)	8	1	9	2	3	4	-	-
4920	Polster(er/in)	(IH)	435	55	490	179	183	128	-	40
4922	Fahrzeuropolster(er/in)	(IH)	136	59	195	73	64	58	-	53
4926	Polster- und Dekorationsnäher/in	(Hw)	16	186	202	97	105	-	-	18
4926	Polster- und Dekorationsnäher/in	(IH)	-	30	30	17	13	-	-	6
	Zusammen		4238	2557	6795	2405	2338	2052	-	387
50	Berufe in der Holz- und Kunststoff- verarbeitung									
5010	Tischler/in	(Hw)	37744	2745	40489	9274	15131	16084	-	936
5018	Holzverarbeiter/in*	(Hw)	66	1	67	27	21	19	-	3
5018	Holzbearbeiter/in*	(Hw)	2052	92	2144	678	751	715	-	68
5018	Holzbearbeiter/in*	(IH)	713	27	740	228	268	244	-	3
5018	Holzfachwerker/in*	(Hw)	642	12	654	212	221	221	-	36
5018	Holzfachwerker/in*	(IH)	138	4	142	37	34	71	-	-
5018	Holzwerker/in*	(IH)	27	6	33	14	19	-	-	1
5021	Modellbauer/in	(Hw)	813	56	869	230	249	219	171	25
5021	Modellbaumechaniker/in	(IH)	337	50	387	205	163	19	-	10
5022	Modelltischler/in	(IH)	207	18	225	1	9	112	103	8
5023	Modellschlosser/in	(IH)	39	-	39	-	2	19	18	5
5050	Holzmechaniker/in	(Hw)	8	-	8	2	6	-	-	-
5050	Holzmechaniker/in	(IH)	3576	220	3796	1224	1374	1198	-	108
5061	Fahrzeugstellmacher/in	(IH)	5	3	8	-	-	8	-	1
5061	Wagner/in	(Hw)	15	2	17	4	5	8	-	-
5062	Böttcher/in	(Hw)	9	-	9	2	4	3	-	-
5063	Bootsbauer/in	(Hw)	353	42	395	105	133	88	69	3
5063	Bootsbauer/in	(IH)	12	1	13	1	4	8	-	-
5064	Schiffbauer/in	(Hw)	16	-	16	6	7	2	1	-

AUSZUBILDENDE 1998

1a Auszubildende nach Ausbildungsberufen und Ausbildungsjahren

(Stand: 31.12.)

Kenn- zif- fer	Berufsgruppe Ausbildungsberuf	Auszubildende							darunter Ausländer
		männlich	weiblich	insgesamt	davon im ... Ausbildungsjahr				
					1.	2.	3.	4.	
Noch: Insgesamt									
Noch: 50 Berufe in der Holz- und Kunststoff- verarbeitung									
5065	Schiffszimmer(er/in) (IH)	1	-	1	-	-	1	-	-
5066	Leichtflugzeugbauer/in (Hw)	2	-	2	1	-	1	-	-
5066	Leichtflugzeugbauer/in (IH)	26	1	27	8	15	4	-	-
Zusammen		46801	3280	50081	12259	18416	19044	362	1207
51 Maler/Malerinnen, Lackierer/Lackiererinnen und verwandte Berufe									
5101	Maler/in und Lackierer/in (Hw)	42809	4183	46992	16147	15458	15387	-	3921
5103	Bau- und Metallmaler/in* (Hw)	2712	284	2996	1009	1021	966	-	156
5103	Fachpraktiker/in im Maler- und Lackiererhandwerk* (Hw)	2	-	2	2	-	-	-	-
5103	Fachwerker/in im Maler- und Lackierer- handwerk* (Hw)	346	23	369	129	128	112	-	66
5103	Malerfachwerker/in* (Hw)	23	7	30	12	9	9	-	3
5103	Farbgeber/in* (IH)	94	16	110	30	31	49	-	-
5120	Lackierer/in -Holz und Metall (IH)	796	178	974	397	324	253	-	116
5126	Vergolder/in (Hw)	13	60	73	25	19	29	-	-
5140	Glas- und Kerammaler/in (IH)	6	71	77	32	29	16	-	1
5140	Glas- und Porzellanmaler/in (Hw)	14	24	38	17	13	8	-	1
5140	Glas- und Kerammaler/in (Hw)	-	20	20	4	7	9	-	-
5142	Manufakturporzellanmaler/in (IH)	6	40	46	10	12	24	-	2
5142	Manufakturporzellanmaler/in (Hw)	-	1	1	-	1	-	-	-
Zusammen		46821	4907	51728	17814	17052	16862	-	4266
52 Warenprüfer/Warenprüferinnen, Versand- fertigtmacher/Versandfertigtmacherinnen									
5215	Seegüterkontrollleur/in (IH)	59	2	61	18	15	28	-	-
5221	Handelsfachpacker/in (Hw)	59	3	68	34	34	-	-	8
5221	Handelsfachpacker/in (IH)	2819	437	3256	1747	1509	-	-	248
5228	Lagerfachhelfer/in* (IH)	42	2	44	21	23	-	-	4
5232	Recycling-Fachwerker/in* (IH)	41	2	43	16	18	9	-	2
5232	Recycling-Monteur/in* (IH)	19	-	19	15	4	-	-	-
5232	Fachwerker/in für Recycling oder Kompostierung oder Abfall* (IH)	10	-	10	10	-	-	-	6
Zusammen		3049	452	3501	1861	1603	37	-	268
54 Maschinen-, Anlagenführer und -führerinnen, a.n.g.									
5460	Baugeräteführer/in (Hw)	65	-	65	31	15	19	-	8
5460	Baugeräteführer/in (IH)	564	4	568	211	186	171	-	17
Zusammen		629	4	633	242	201	190	-	25
62 Techniker, Technikerinnen, a.n.g.									
6234	Straßenbautechniker/in (ÖD)	23	37	60	20	21	19	-	3
6235	Kulturbautechniker/in (ÖD)	8	8	16	2	6	8	-	2
6240	Vermessungstechniker/in (ÖD)	2945	1519	4464	1418	1433	1613	-	59
6246	Bergvermessungstechniker/in (IH)	33	15	48	18	20	10	-	-
Zusammen		3009	1579	4588	1458	1480	1650	-	64
63 Technische Sonderfachkräfte									
6311	Biologielaborant/in (IH)	293	874	1167	333	350	321	163	18
6312	Landwirtschaftliche(r) Laborant/in (Lw)	9	22	31	8	13	10	-	-
6315	Milchwirtschaftliche(r) Laborant/in (Lw)	59	454	513	181	179	153	-	3
6320	Qualitätsfachmann/-fachfrau -Längenprüftechnik* (IH)	28	1	29	14	15	-	-	-
6321	Physiklaborant/in (IH)	253	131	384	110	123	113	38	7
6322	Textillaborant/in -physikalisch-technisch (IH)	10	68	78	32	17	20	9	3
6323	Werkstoffprüfer/in -Physik (IH)	11	-	11	-	7	4	-	2
6323	Werkstoffprüfer/in (IH)	299	122	421	177	129	106	9	10
6330	Chemielaborant/in (IH)	2190	3073	5263	1542	1561	1458	702	171
6331	Lacklaborant/in (IH)	196	186	382	119	109	84	70	19
6333	Textillaborant/in -chem.-technisch (IH)	11	61	72	29	22	17	4	3
6334	Stoffprüfer/in (Chemie) -Glas-, kerami- sche Industrie sowie Steine und Erden (IH)	18	14	32	11	9	12	-	-

AUSZUBILDENDE 1998

1a Auszubildende nach Ausbildungsberufen und Ausbildungsjahren

(Stand: 31.12.)

Kenn- zif- fer	Berufsgruppe Ausbildungsberuf	Auszubildende							darunter Ausländer
		männlich	weiblich	insgesamt	davon im ... Ausbildungsjahr				
					1.	2.	3.	4.	
Noch:		Insgesamt							
63	Technische Sonderfachkräfte								
6335	Edelmetallprüfer/in (IH)	6	2	8	4	3	1	-	1
6336	Baustoffprüfer/in (IH)	345	84	429	134	147	148	-	19
6341	Fotolaborant/in (Hw)	20	96	116	34	82	-	-	9
6341	Fotolaborant/in (IH)	75	329	404	156	240	8	-	26
6341	Fotomedienlaborant/in (Hw)	7	12	19	17	2	-	-	2
6341	Fotomedienlaborant/in (IH)	45	96	141	111	28	2	-	5
6342	Film- und Videolaborant/in (IH)	14	25	39	10	19	10	-	-
	Zusammen	3889	5650	9539	3022	3055	2467	995	238
64	Technische Zeichner/Zeichnerinnen und verwandte Berufe								
6410	Technische(r) Zeichner/in (Hw)	545	304	849	246	237	199	167	28
6410	Technische(r) Zeichner/in -42 Monate (IH)	4428	3977	8405	2303	2406	2146	1550	372
6418	Teilzeichner/in* (IH)	1	-	1	-	1	-	-	-
6420	Bauzeichner/in (Hw)	107	100	207	76	75	56	-	5
6420	Bauzeichner/in (IH)	4730	6765	11495	2928	3908	4659	-	419
6425	Kartograph/in (IH)	10	11	21	4	14	3	-	-
6425	Kartograph/in (ÖD)	35	72	107	37	36	34	-	3
	Zusammen	9856	11229	21085	5594	6677	7097	1717	827
66	Verkaufspersonal								
6600	Verkäufer/in (Hw)	2	17	19	12	7	-	-	1
6600	Verkäufer/in (IH)	5335	16715	22050	10938	11112	-	-	2267
6607	Verkaufshilfe* (IH)	196	286	482	217	215	-	-	45
6611	Fachverkäufer/in im Nahrungsmittelhandwerk (Hw)	974	31335	32309	11822	11286	9201	-	2109
	Zusammen	6457	48353	54810	22989	22620	9201	-	4442
67	Groß- und Einzelhandelskaufleute, Ein- und Verkaufsfachleute								
6700	Automobilkaufmann/-kauffrau (Hw)	389	266	655	613	42	-	-	21
6700	Automobilkaufmann/-kauffrau (IH)	1050	704	1754	1640	113	1	-	93
6711	Kaufmann/Kauffrau im Groß- und Außenhandel (Hw)	8	2	10	4	5	1	-	-
6711	Kaufmann/Kauffrau im Groß- und Außenhandel (IH)	28261	19384	47645	13414	17267	16964	-	2817
6720	Kaufmann/Kauffrau im Einzelhandel (Hw)	149	194	343	104	132	107	-	9
6720	Kaufmann/Kauffrau im Einzelhandel (IH)	29005	43477	72482	24256	23858	24368	-	5700
6740	Buchhändler/in (IH)	473	2177	2650	776	992	882	-	49
6745	Musikalienhändler/in (IH)	73	61	134	29	49	56	-	4
6751	Drogist/in (IH)	25	435	460	165	151	144	-	23
	Zusammen	59433	66700	126133	41001	42609	42523	-	8716
68	Warenkaufleute, a.n.g., Vertreter/Vertreterinnen								
6830	Verlagskaufmann/-kauffrau (IH)	717	1682	2399	717	870	812	-	43
6851	Pharmazeutisch-kaufmännische(r) Angestellte(r) (FB)	66	8381	8447	2609	2775	3063	-	1117
6860	Tankwart/in (IH)	637	154	791	266	272	253	-	92
	Zusammen	1420	10217	11637	3592	3917	4128	-	1252
69	Bank-, Bausparkassen-, Versicherungsfachleute								
6910	Bankkaufmann/-kauffrau (IH)	21212	25032	46244	12054	17101	17089	-	981
6910	Sparkassenkaufmann/-kauffrau (ÖD)	1043	1058	2101	-	1384	717	-	23
6950	Versicherungskaufmann/-kauffrau (IH)	7033	6427	13460	4922	4505	4033	-	533
	Zusammen	29288	32517	61805	16976	22990	21839	-	1537
70	Andere Dienstleistungskaufleute und zugehörige Berufe								
7011	Speditionskaufmann/-kauffrau (IH)	7075	5256	12331	4014	4291	4026	-	1006
7011	Speditionskaufmann/-kauffrau (Hw)	1	-	1	-	-	1	-	-
7013	Schiffahrtskaufmann/-kauffrau (IH)	351	283	634	212	206	216	-	13

A U S Z U B I L D E N D E 1 9 9 8

1a Auszubildende nach Ausbildungsberufen und Ausbildungsjahren

(Stand: 31.12.)

Kenn- zif- fer	Berufsgruppe Ausbildungsberuf	Auszubildende							
		männlich	weiblich	insgesamt	davon im ... Ausbildungsjahr				darunter Ausländer
					1.	2.	3.	4.	
noch:		Insgesamt							
70	Andere Dienstleistungskauf- leute und zugehörige Berufe								
7015	Kaufmann/Kauffrau im Eisenbahn- und Straßenverkehr (IH)	534	1205	1739	214	411	1114	-	75
7016	Luftverkehrskaufmann/-kauffrau (IH)	35	97	132	29	50	53	-	3
7021	Reiseverkehrskaufmann/-kauffrau (IH)	1182	7090	8272	2721	2782	2769	-	468
7024	Servicekaufmann/-kauffr.i. Luftverkehr (IH)	8	26	34	34	-	-	-	1
7029	Kaufmann/Kauffrau für Verkehrsservice (IH)	708	1461	2169	1236	903	30	-	108
7031	Werbekaufmann/-kauffrau (IH)	898	2034	2932	848	1116	968	-	86
7034	Kaufmann/Kffr.für audiovisuelle Medien (IH)	98	171	269	173	76	20	-	3
7045	Kaufmann/Kauffrau in der Grundstücks- und Wohnungswirtschaft (IH)								
	Zusammen	2140	3176	5316	1686	1841	1789	-	111
		13030	20799	33829	11167	11676	10986	-	1874
71	Berufe des Landverkehrs								
7120	Eisenbahner/in im Betriebsdienst (IH)	3554	1754	5308	1103	1838	2367	-	246
7140	Berufskraftfahrer/in (IH)	930	31	961	513	448	-	-	39
7160	Straßenwärter/in (OD)	1774	102	1876	577	683	616	-	32
	Zusammen	6258	1887	8145	2193	2969	2983	-	317
72	Berufe des Wasser- und Luftverkehrs								
7230	Schiffsmechaniker/in (Seeverk.)	368	23	391	157	103	131	-	7
7240	Binnenschiffer/in (IH)	157	1	158	49	57	52	-	1
7241	Hafenschiffer/in (IH)	15	1	16	10	3	3	-	1
7242	Exerführer/in (IH)	9	-	9	1	5	3	-	-
	Zusammen	549	25	574	217	168	183	-	9
73	Berufe des Nachrichtenverkehrs								
7320	Fachkraft für Brief- und Frachtverkehr (IH)	1672	1569	3241	1732	1509	-	-	311
7353	Telefonist/in* (IH)	4	6	10	-	10	-	-	-
	Zusammen	1676	1575	3251	1732	1519	-	-	311
74	Lagerverwalter/Lagerverwalterinnen, Lager-, Transportarbeiter und -arbeiterinnen								
7410	Fachkraft für Lagerwirtschaft (IH)	4283	826	5109	2432	1769	908	-	428
7410	Fachkraft für Lagerwirtschaft (HW)	62	8	70	36	30	4	-	3
	Zusammen	4345	834	5179	2468	1799	912	-	431
75	Berufe in der Unternehmensleitung, -beratung und -prüfung								
7541	Fachgehilf(e/in) in steuer- und wirt- schaftsberatenden Berufen (FB)	42	87	129	-	-	129	-	2
7541	Steuerfachangestellte(r) (FB)	5974	17572	23546	7483	7745	8318	-	617
	Zusammen	6016	17659	23675	7483	7745	8447	-	619
77	Rechnungskaufleute, Informatiker/Infor- matikerinnen								
7742	Fachinformatiker/in (HW)	1	-	1	-	1	-	-	-
7742	Fachinformatiker/in (IH)	4993	642	5635	3505	2006	124	-	162
7743	Mathematisch-technische(r) Assistent/in (IH)	346	159	505	159	167	179	-	23
7791	Datenverarbeitungskaufmann/-kauffrau (IH)	1055	206	1261	13	150	1098	-	52
7791	Informatikkaufmann/-kauffrau (HW)	-	1	1	1	-	-	-	-
7791	Informatikkaufmann/-kauffrau (IH)	1688	505	2193	1287	832	74	-	60
7791	Informations- und Telekommunikations- system-Kaufmann/Kauffrau (HW)	4	-	4	2	2	-	-	-
7791	Informations- und Telekommunikations- system-Kaufmann/Kauffrau (IH)	1619	565	2184	1321	817	46	-	77
	Zusammen	9706	2078	11784	6288	3975	1521	-	374
78	Büroberufe, Kaufm. Angestellte, a.n.g.								
7803	Bürokaufmann/Bürokauffrau (HW)	4045	13174	17219	5447	6239	5533	-	762
7803	Bürokaufmann/Bürokauffrau (IH)	13125	40267	53392	15823	19072	18497	-	3080

AUSZUBILDENDE 1998

1a Auszubildende nach Ausbildungsberufen und Ausbildungsjahren

(Stand: 31.12.)

Kenn- zif- fer	Berufsgruppe Ausbildungsberuf	Auszubildende							darunter Ausländer
		männlich	weiblich	insgesamt	davon im ... Ausbildungsjahr				
					1.	2.	3.	4.	
Noch:		Insgesamt							
78	Büroberufe, Kaufm. Angestellte, a.n.g.								
7803	Kaufmann/Kauffrau für Büro- kommunikation (Hw)	40	245	285	113	93	79	-	14
7803	Kaufmann/Kauffrau für Büro- kommunikation (IH)	3723	23239	26962	9351	9385	8226	-	1718
7808	Bürofachhelfer/in* (IH)	59	49	108	33	45	30	-	12
7808	Bürofachkraft* (IH)	69	93	162	53	57	52	-	3
7808	Bürokraft* (IH)	809	1020	1829	573	618	638	-	24
7808	Büropraktiker/in* (IH)	91	69	160	67	93	-	-	7
7808	Bürokraft* (Hw)	49	41	90	31	31	28	-	-
7825	Phono-/Stenotypist/in* (IH)	5	6	11	11	-	-	-	1
7826	Fachkraft für Textverarbeitung* (IH)	6	11	17	10	7	-	-	-
7840	Bürohelfer/in* (IH)	4	5	9	9	-	-	-	1
7851	Industriekaufmann/-kauffrau (Hw)	11	34	45	14	17	14	-	1
7851	Industriekaufmann/-kauffrau (IH)	22490	33279	55769	15567	20513	19689	-	2353
7858	Werkgehilfe/-gehilfin -Schmuckwaren- industrie, Taschen- und Armbanduhr- industrie (IH)	-	45	45	15	14	16	-	6
7861	Rechtsanwalts- und Notargehilf(e/in) (FB)	-	2	2	-	1	1	-	1
7861	Rechtsanwalts- und Notarfach- angestellte(r) (FB)	259	10555	10814	3727	3764	3323	-	1036
7862	Rechtsanwaltsfachangestellte(r) (FB)	327	16479	16806	5590	5798	5418	-	818
7863	Notarfachangestellte(r) (FB)	200	1001	1201	381	386	434	-	6
7864	Patentanwaltsfachangestellte(r) (FB)	11	226	237	71	78	88	-	16
7870	Fachangestellte(r) für Büro- kommunikation (GD)	515	3382	3897	1341	1465	1091	-	186
7870	Verwaltungsfachangestellte(r) (GD)	4605	12014	16619	5660	5812	5147	-	265
7871	Justizangestellte(r) (GD)	142	1285	1427	-	497	930	-	135
7871	Justizfachangestellte(r) (GD)	124	1131	1255	917	178	160	-	55
7873	Fachangestellte(r) f. Arbeitsförderung (GD)	832	2176	3068	1522	1545	1001	-	131
7873	Sozialversicherungsfachangestellte(r) (GD)	3122	5788	8910	3088	2622	3139	-	192
7875	Postverkehrskaufmann/-kauffrau (IH)	61	39	100	-	-	100	-	6
	Zusammen	54784	165655	220439	68914	77831	73694	-	10829
79	Dienst-, Wachberufe								
7951	Schwimmeistergehilf(e/in) (GD)	183	171	354	-	34	320	-	12
7951	Fachangestellte(r) für Bäderbetriebe (GD)	556	537	1093	522	473	98	-	13
	Zusammen	739	708	1447	522	507	418	-	25
80	Sicherheitsberufe, a.n.g.								
8041	Schornsteinfeger/in (Hw)	1669	121	1790	542	554	694	-	6
	Zusammen	1669	121	1790	542	554	694	-	6
82	Publizistische, Übersetzungs-, Bibliotheks- und verwandte Berufe								
8232	Assistent/in an Bibliotheken (GD)	41	255	296	34	262	-	-	7
8234	Fachangestellte(r) für Medien- und Informationsdienste (IH)	11	22	33	31	2	-	-	-
8234	Fachangestellte(r) für Medien- und Informationsdienste (GD)	56	484	540	411	111	18	-	12
	Zusammen	108	761	869	476	375	18	-	19
83	Künstlerische und zugeordnete Berufe								
8345	Textilmustergestalter/in (IH)	5	69	74	11	32	31	-	2
8345	Produktgestalter/in -Textil (IH)	6	31	37	36	1	-	-	1
8348	Fotogravurzeichner/in (IH)	10	13	23	5	6	12	-	-
8354	Film- und Videoeditor/in (IH)	28	29	57	23	21	13	-	2
8354	Mediengestalter/in Bild und Ton (IH)	646	319	965	444	331	190	-	12
8354	Mediengestalter/in Bild und Ton (Hw)	13	5	18	9	8	1	-	-
8354	Fachkraft für Veranstaltungstechnik (IH)	295	47	342	289	33	20	-	7
8361	Schauberbegestalter/in (IH)	391	1818	2209	654	796	759	-	52
8370	Fotograf/in (Hw)	745	1836	2581	862	929	790	-	78
8390	Schilder- und Lichtreklame- hersteller/in (Hw)	795	451	1246	400	421	425	-	39
	Zusammen	2934	4618	7552	2733	2578	2241	-	193
85	übrige Gesundheitsdienstberufe								
8561	Arztgehilfe/in (FB)	126	46080	46206	15726	14094	16386	-	4648
8562	Zahnarztgehilfe/in (FB)	41	40722	40763	13075	14039	13655	-	4143
8563	Tierarztgehilfe/in (FB)	35	2952	2987	1225	1042	720	-	28
	Zusammen	202	89754	89956	30026	29169	30761	-	8819



AUSZUBILDENDE 1998

1a Auszubildende nach Ausbildungsberufen und Ausbildungsjahren

(Stand: 31.12.)

Kenn- Zif- fer	Berufsgruppe Ausbildungsberuf	Auszubildende							derunter Ausländer
		männlich	weiblich	insgesamt	davon im ... Ausbildungsjahr				
					1.	2.	3.	4.	
Noch:		Insgesamt							
90	Berufe in der Körperpflege								
9010	Friseur/in (Hw)	3149	38330	41479	15525	13553	12401	-	6501
	Zusammen	3149	38330	41479	15525	13553	12401	-	6501
91	Hotel- und Gaststättenberufe								
9120	Restaurantfachmann/Restaurantfachfrau (IH)	2765	9492	12257	4436	3949	3872	-	558
9140	Kaufmannsgehilf(e/in) im Hotel- und Gaststättengewerbe (IH)	253	559	812	52	345	415	-	31
9140	Fachkm./-kffr. für Systemgastronomie (Hw)	1	1	2	2	-	-	-	-
9140	Fachkm./-kffr. für Systemgastronomie (IH)	147	248	395	370	25	-	-	34
9140	Hotelkaufmann/-kauffrau (IH)	105	218	323	279	42	2	-	11
9141	Hotelfachmann/Hotelfachfrau (IH)	5102	22376	27478	9585	9135	8758	-	1087
9151	Fachgehilf(e/in) im Gastgewerbe (IH)	312	1956	2268	148	2120	-	-	125
9151	Fachkraft im Gastgewerbe (IH)	509	2201	2710	2697	13	-	-	132
9152	Helfer/in im Gastgewerbe* (IH)	24	105	129	68	61	-	-	-
	Zusammen	9218	37156	46374	17637	15690	13047	-	1978
92	Haus- und ernährungswirtschaftliche Berufe								
9212	Hauswirtschafter/in (Lw)	1	584	585	65	271	249	-	21
9212	Hauswirtschafter/in (Hausw.)	248	7500	7748	2376	2671	2701	-	387
9232	Hauswirtschaftshelfer/in* (Hausw.)	34	503	537	223	151	163	-	46
9232	Hauswirtschaftstechnische(r) Betriebshelfer/in* (Hausw.)	434	5378	5812	2105	1876	1831	-	224
	Zusammen	717	13965	14682	4759	4969	4544	-	678
93	Reinigungs- und Entsorgungsberufe								
9310	Textilreinigerwerker/in* (Hw)	5	14	19	5	10	4	-	-
9310	Textilreiniger/in (Hw)	165	332	497	213	159	125	-	30
9310	Textilreiniger/in (IH)	73	292	365	121	122	122	-	3
9340	Gebäudereiniger/in (Hw)	2617	528	3145	1352	1087	706	-	257
9350	Ver- und Entsorger/in (IH)	685	158	843	306	319	218	-	10
9350	Ver- und Entsorger/in (OD)	1355	262	1617	597	595	425	-	19
	Zusammen	4900	1586	6486	2594	2292	1600	-	319
	Insgesamt	994105	663659	1657764	518102	541233	497501	100928	104250

**AUSZUBILDENDE 1998**

**1b Auszubildende nach Berufsbereichen, Berufsgruppen und Ausbildungsjahren  
(Stand: 31.12.)**

Kenn- ziffer	Berufsbereich Berufsgruppe	Auszubildende							
		männ- lich	weib- lich	ins- gesamt	davon im ... Ausbildungsjahr				dar Aus- länder
					1.	2.	3.	4.	
<b>Industrie und Handel</b>									
I	Berufe in der Land-, Tier-, Forstwirtschaft und im Gartenbau	433	9 158	9 591	3 287	3 113	3 191	-	138
02	Tierwirtschaftliche Berufe	183	489	672	250	215	207	-	8
05	Gartenbauberufe	250	8 669	8 919	3 037	2 898	2 984	-	130
II	Bergleute, Mineralgewinner	681	1	682	188	204	163	127	117
07	Bergleute	521	-	521	123	149	122	127	112
08	Mineralgewinner, -aufbereiter	160	1	161	65	55	41	-	5
III	Fertigungsberufe	250 189	28 789	278 978	90 062	83 943	70 376	34 597	19 290
10	Steinbearbeiter/Steinbearbeiterinnen	364	23	387	154	107	126	-	23
11	Baustoffhersteller/Baustoffherstellerinnen	958	9	967	331	371	265	-	44
12	Keramiker/Keramikerinnen	191	68	259	114	82	63	-	14
13	Berufe in der Glasherstellung und -bearbeitung	851	220	1 071	353	352	316	50	79
14	Chemieberufe	5 802	1 073	6 875	2 099	1 995	1 679	1 102	811
15	Kunststoffberufe	3 892	308	4 200	1 797	1 380	1 023	-	354
16	Papierherstellungs-, Papierverarbeitungsberufe	1 759	118	1 877	684	633	560	-	155
17	Druck- und Druckweiterverarbeitungsberufe	7 284	3 906	11 190	4 144	3 795	3 251	-	500
18	Berufe in der Holzbearbeitung, Holz- und Flechtwarenherstellung	888	63	951	356	351	244	-	47
19	Berufe in der Hütten- und Halbzeugindustrie	1 162	15	1 177	396	392	371	18	194
20	Gießereiberufe	1 142	7	1 149	432	389	318	10	189
21	Berufe in der spanlosen Metallverformung	115	-	115	61	54	-	-	15
22	Berufe in der spanenden Metallverformung	12 031	473	12 504	3 914	3 365	2 965	2 260	1 448
23	Berufe in der Metalloberflächenveredlung und Metallvergütung	321	67	388	157	112	119	-	49
24	Metallverbindungsberufe	1 201	6	1 207	476	416	291	24	191
25	Metall- und Anlagenbauberufe	8 083	58	8 141	2 350	2 195	2 047	1 549	748
26	Blechkonstruktions- und Installationsberufe	7 045	132	7 177	2 035	2 040	1 688	1 414	685
27	Maschinenbau- und -wartungsberufe	53 711	1 580	55 291	16 170	15 468	12 806	10 847	5 474
28	Fahr-, Flugzeugbau- und -wartungsberufe	4 871	248	5 119	1 475	1 426	1 236	982	387
29	Werkzeug- und Formenbauberufe	12 192	389	12 581	3 714	3 443	2 993	2 431	807
30	Feinwerktechnische und verwandte Berufe	8 428	692	9 120	2 488	2 496	2 407	1 729	1 045
31	Elektroberufe	54 974	2 053	57 027	15 911	15 046	14 010	12 060	2 387
32	Montierer/Montiererinnen und Metallberufe, a.n.g.	1 100	39	1 139	443	441	255	-	223
33	Spinnberufe	109	43	152	82	54	16	-	33
34	Berufe in der Textilherstellung	837	345	1 182	565	492	125	-	151
35	Berufe in der Textilverarbeitung	182	2 910	3 092	1 335	1 295	462	-	461
36	Textilveredler/Textilveredlerinnen	432	90	522	230	205	87	-	86
37	Berufe in der Lederherstellung, Leder- und Fellverarbeitung	176	205	381	131	150	100	-	45
39	Berufe in der Back-, Konditor-, Süßwarenherstellung	192	124	316	111	117	88	-	8
40	Fleischer/Fleischerinnen	796	158	954	340	336	278	-	18
41	Köche/Köchinnen	22 365	11 524	33 889	13 057	11 039	9 793	-	947
42	Berufe in der Getränke-, Genußmittelherstellung	1 091	77	1 168	354	395	419	-	28
43	Übrige Ernährungsberufe	831	426	1 257	484	434	339	-	53
44	Hochbauberufe	12 116	38	12 154	4 156	4 466	3 532	-	473
46	Tiefbauberufe	6 928	10	6 938	2 378	2 398	2 162	-	348
48	Ausbauberufe	5 661	66	5 727	2 291	1 914	1 522	-	139
49	Raumausstatter/Raumausstatterinnen, Polsterer/Polsterinnen	571	144	715	269	260	186	-	99
50	Berufe in der Holz- und Kunststoffverarbeitung	5 081	330	5 411	1 718	1 888	1 684	121	136
51	Maler/Malerinnen, Lackierer/Lackiererinnen und verwandte Berufe	902	305	1 207	469	396	342	-	119
52	Warenprüfer/Warenprüferinnen, Versandfertigmacher/Versandfertigmacherinnen	2 990	443	3 433	1 827	1 569	37	-	260
54	Maschinen-, Anlagenführer und -führerinnen, a.n.g.	564	4	568	211	186	171	-	17
IV	Technische Berufe	12 996	15 834	28 830	8 035	9 128	9 122	2 545	1 075
62	Techniker, Technikerinnen, a.n.g.	33	15	48	18	20	10	-	-
63	Technische Sonderfachkräfte	3 794	5 066	8 860	2 782	2 779	2 304	995	284
64	Technische Zeichner/Zeichnerinnen und verwandte Berufe	9 169	10 753	19 922	5 235	6 329	6 808	1 550	791

**AUSZUBILDENDE 1998**

**1b Auszubildende nach Berufsbereichen, Berufsgruppen und Ausbildungsjahren  
(Stand: 31.12.)**

Kenn- ziffer	Berufsbereich Berufsgruppe	Auszubildende							dar. Aus- länder
		männ- lich	weib- lich	ins- gesamt	davon im ... Ausbildungsjahr				
					1.	2.	3.	4.	
noch: Industrie und Handel									
V	Dienstleistungsberufe	179 130	281 673	460 803	153 753	164 949	142 101	-	25 219
66	Verkaufspersonal	5 481	17 001	22 482	11 155	11 327	-	-	2 332
67	Groß- und Einzelhandelskaufleute, Ein- und Verkaufsfachleute	58 887	66 238	125 125	40 280	42 430	42 415	-	8 686
68	Warenkaufleute, a.n.g., Vertreter/Vertreterinnen	1 354	1 836	3 190	983	1 142	1 065	-	135
69	Bank-, Bausparkassen-, Versicherungsfachleute	28 245	31 459	59 704	16 976	21 606	21 122	-	1 514
70	Anderer Dienstleistungskaufleute und zugehörige Berufe	13 029	20 799	33 828	11 167	11 676	10 985	-	1 874
71	Berufe des Landverkehrs	4 484	1 785	6 269	1 616	2 286	2 367	-	285
72	Berufe des Wasser- und Luftverkehrs	181	2	183	60	65	58	-	2
73	Berufe des Nachrichtenverkehrs	1 676	1 575	3 251	1 732	1 519	-	-	311
74	Lagerverwalter/Lagerverwalterinnen, Lager-, Transportarbeiter und -arbeiterinnen	4 283	826	5 109	2 432	1 769	908	-	428
77	Rechnungskaufleute, Informatiker/Informatikerinnen	9 701	2 077	11 778	6 285	3 972	1 521	-	374
78	Büroberufe, Kaufmännische Angestellte, a.n.g.	40 442	98 122	138 564	41 512	49 804	47 248	-	7 211
82	Publizistische, Übersetzungs-, Bibliotheks- und verwandte Berufe	11	22	33	31	2	-	-	-
83	Künstlerische und zugeordnete Berufe	1 381	2 326	3 707	1 462	1 220	1 025	-	76
91	Hotel- und Gaststättenberufe	9 217	37 155	46 372	17 635	15 690	13 047	-	1 978
93	Reinigungs- und Entsorgungsberufe	758	450	1 208	427	441	340	-	13
	<b>Insgesamt</b>	<b>443 429</b>	<b>335 455</b>	<b>778 884</b>	<b>255 325</b>	<b>261 337</b>	<b>224 953</b>	<b>37 269</b>	<b>45 839</b>

**AUSZUBILDENDE 1998**

**1b Auszubildende nach Berufsbereichen, Berufsgruppen und Ausbildungsjahren  
(Stand: 31.12.)**

Kenn- ziffer	Berufsbereich Berufsgruppe	Auszubildende							dar. Aus- länder
		männ- lich	weib- lich	ins- gesamt	davon im ... Ausbildungsjahr				
					1.	2.	3.	4.	
<b>Handwerk</b>									
III	<b>Fertigungsberufe</b>	<b>480 877</b>	<b>41 084</b>	<b>521 961</b>	<b>142 984</b>	<b>158 675</b>	<b>156 818</b>	<b>63 484</b>	<b>33 860</b>
10	Steinbearbeiter/Steinbearbeiterinnen	2 180	234	2 414	790	822	802	-	81
11	Baustoffhersteller/Baustoffherstellerinnen	150	4	154	51	50	53	-	9
12	Keramiker/Keramikerinnen	80	291	371	113	128	130	-	8
13	Berufe in der Glasherstellung und -bearbeitung	46	25	71	24	25	20	2	-
14	Chemieberufe	393	37	430	158	140	132	-	33
15	Kunststoffberufe	27	1	28	9	13	6	-	3
16	Papierherstellungs-, Papierverarbeitungsberufe	1	-	1	1	-	-	-	-
17	Druck- und Druckweiterverarbeitungsberufe	756	571	1 327	453	440	434	-	58
18	Berufe in der Holzbearbeitung, Holz- und Flechtwarenherstellung	174	88	262	77	95	90	-	8
20	Gießereiberufe	49	2	51	16	15	20	-	2
22	Berufe in der spanenden Metallverformung	764	11	775	270	202	190	113	90
23	Berufe in der Metalloberflächenveredlung und Metallvergütung	191	10	201	80	54	40	27	20
24	Metallverbindungsberufe	5	-	5	-	-	5	-	2
25	Metall- und Anlagenbauberufe	28 592	294	28 886	8 610	8 028	7 029	5 219	2 637
26	Blechkonstruktions- und Installationsberufe	64 020	431	64 451	14 973	16 648	16 193	16 637	4 996
27	Maschinenbau- und -wartungsberufe	6 652	101	6 753	2 013	1 823	1 684	1 233	615
28	Fahr-, Flugzeugbau- und -wartungsberufe	91 507	1 578	93 085	23 619	25 355	25 131	18 980	6 956
29	Werkzeug- und Formenbauberufe	3 074	95	3 169	1 005	929	765	470	259
30	Feinwerktechnische und verwandte Berufe	10 903	13 177	24 080	5 800	6 997	7 198	4 085	1 404
31	Elektroberufe	64 722	1 601	66 323	16 316	17 289	16 510	16 208	4 451
32	Montierer/Montiererinnen und Metallberufe, a.n.g.	1 294	16	1 310	421	454	435	-	173
33	Spinnberufe	10	-	10	5	3	2	-	2
34	Berufe in der Textilherstellung	3	30	33	6	19	8	-	3
35	Berufe in der Textilverarbeitung	199	2 285	2 484	841	810	833	-	395
37	Berufe in der Lederherstellung, Leder- und Fellverarbeitung	1 446	549	1 995	580	590	556	269	130
39	Berufe in der Back-, Konditor-, Süßwarenherstellung	17 550	8 411	25 961	9 105	8 987	7 869	-	1 638
40	Fleischer/Fleischerinnen	9 837	391	10 228	3 639	3 656	2 933	-	413
41	Köche/Köchinnen	6	6	12	8	-	4	-	-
42	Berufe in der Getränke-, Genußmittelherstellung	222	18	240	67	89	84	-	7
43	Übrige Ernährungsberufe	81	6	87	23	34	30	-	3
44	Hochbauberufe	35 094	144	35 238	10 006	12 061	13 171	-	1 717
46	Tiefbauberufe	4 133	16	4 149	1 396	1 409	1 344	-	226
48	Ausbauberufe	45 286	687	45 973	12 422	16 199	17 352	-	1 999
49	Raumausstatter/Raumausstatterinnen, Polsterer/Polsterinnen	3 667	2 413	6 080	2 136	2 078	1 866	-	288
50	Berufe in der Holz- und Kunststoffverarbeitung	41 720	2 950	44 670	10 541	16 528	17 360	241	1 071
51	Maier/Maierinnen, Lackierer/Lackiererinnen und verwandte Berufe	45 919	4 602	50 521	17 345	16 656	16 520	-	4 147
52	Warenprüfer/Warenprüferinnen, Versandfertigmacher/Versandfertigmacherinnen	59	9	68	34	34	-	-	8
54	Maschinen-, Anlagenführer und -führerinnen, a.n.g.	65	-	65	31	15	19	-	8
IV	<b>Technische Berufe</b>	<b>679</b>	<b>512</b>	<b>1 191</b>	<b>373</b>	<b>396</b>	<b>255</b>	<b>167</b>	<b>44</b>
63	Technische Sonderfachkräfte	27	108	135	51	84	-	-	11
64	Technische Zeichner/Zeichnerinnen und verwandte Berufe	652	404	1 056	322	312	255	167	33
V	<b>Dienstleistungsberufe</b>	<b>14 894</b>	<b>86 935</b>	<b>101 829</b>	<b>37 109</b>	<b>34 606</b>	<b>30 114</b>	<b>-</b>	<b>9 831</b>
66	Verkaufspersonal	976	31 352	32 328	11 834	11 293	9 201	-	2 110
67	Groß- und Einzelhandelskaufleute, Ein- und Verkaufsfachleute	546	462	1 008	721	179	108	-	30
70	Andere Dienstleistungskaufleute und zugehörige Berufe	1	-	1	-	-	1	-	-
74	Lagerverwalter/Lagerverwalterinnen, Lager-, Transportarbeiter und -arbeiterinnen	62	8	70	36	30	4	-	3
77	Rechnungskaufleute, Informatiker/Informatikerinnen	5	1	6	3	3	-	-	-
78	Büroberufe, Kaufmännische Angestellte, a.n.g.	4 145	13 494	17 639	5 605	6 380	5 654	-	777
80	Sicherheitsberufe, a.n.g.	1 669	121	1 790	542	554	694	-	6
83	Künstlische und zugeordnete Berufe	1 553	2 292	3 845	1 271	1 358	1 216	-	117
90	Berufe in der Körperpflege	3 149	38 330	41 479	15 525	13 553	12 401	-	6 501
91	Hotel- und Gaststättenberufe	1	1	2	2	-	-	-	-
93	Reinigungs- und Entsorgungsberufe	2 787	874	3 661	1 570	1 256	835	-	287
	<b>Insgesamt</b>	<b>496 450</b>	<b>128 531</b>	<b>624 981</b>	<b>180 466</b>	<b>193 677</b>	<b>187 187</b>	<b>63 651</b>	<b>43 735</b>

**AUSZUBILDENDE 1998**

**1b Auszubildende nach Berufsbereichen, Berufsgruppen und Ausbildungsjahren  
(Stand: 31.12.)**

Kenn- ziffer	Berufsbereich Berufsgruppe	Auszubildende							
		männ- lich	weib- lich	ins- gesamt	davon im ... Ausbildungsjahr				dar. Aus- länder
					1.	2.	3.	4.	
<b>Landwirtschaft</b>									
I	Berufe in der Land-, Tier-, Forstwirtschaft und im Gartenbau	27 477	10 755	38 232	11 257	14 112	12 863	-	388
01	Landwirtschaftliche Berufe	8 166	1 084	9 250	2 118	3 707	3 425	-	87
02	Tierwirtschaftliche Berufe	1 212	2 297	3 509	1 108	1 274	1 127	-	49
05	Gartenbauberufe	15 997	7 210	23 207	7 267	8 305	7 635	-	238
06	Forst-, Jagdberufe	2 102	164	2 266	764	826	676	-	14
III	Fertigungsberufe	625	104	729	266	262	201	-	19
42	Berufe in der Getränke-, Genußmittelherstellung	3	-	3	-	1	2	-	-
43	Übrige Ernährungsberufe	622	104	726	266	261	199	-	19
IV	Technische Berufe	68	476	544	189	192	163	-	3
63	Technische Sonderfachkräfte	68	476	544	189	192	163	-	3
V	Dienstleistungsberufe	1	584	585	65	271	249	-	21
92	Haus- und ernährungswirtschaftliche Berufe	1	584	585	65	271	249	-	21
	Insgesamt	28 171	11 919	40 090	11 777	14 837	13 476	-	431
<b>Öffentlicher Dienst</b>									
III	Fertigungsberufe	471	12	483	140	207	128	8	-
31	Elektroberufe	8	-	8	-	-	-	8	-
46	Tiefbauberufe	463	12	475	140	207	128	-	-
IV	Technische Berufe	3 011	1 636	4 647	1 477	1 496	1 674	-	67
62	Techniker, Technikerinnen, a.n.g.	2 976	1 564	4 540	1 440	1 460	1 640	-	64
64	Technische Zeichner/Zeichnerinnen und verwandte Berufe	35	72	107	37	36	34	-	3
V	Dienstleistungsberufe	14 408	28 645	43 053	14 169	15 162	13 722	-	1 082
69	Bank-, Bausparkassen-, Versicherungsfachleute	1 043	1 058	2 101	-	1 384	717	-	23
71	Berufe des Landverkehrs	1 774	102	1 876	577	683	616	-	32
78	Büroberufe, Kaufmännische Angestellte, a.n.g.	9 400	25 776	35 176	12 028	11 620	11 528	-	964
79	Dienst-, Wachberufe	739	708	1 447	522	507	418	-	25
82	Publizistische, Übersetzungs-, Bibliotheks- und verwandte Berufe	97	739	836	445	373	18	-	19
93	Reinigungs- und Entsorgungsberufe	1 355	262	1 617	597	595	425	-	19
	Insgesamt	17 890	30 293	48 183	15 786	16 865	15 524	8	1 149
<b>Freie Berufe</b>									
V	Dienstleistungsberufe	7 081	144 057	151 138	49 887	49 716	51 535	-	12 432
68	Warenkaufleute, a.n.g., Vertreter/Vertreterinnen	66	8 381	8 447	2 609	2 775	3 063	-	1 117
75	Berufe in der Unternehmensleitung, -beratung und -prüfung	6 016	17 659	23 675	7 483	7 745	8 447	-	619
78	Büroberufe, Kaufmännische Angestellte, a.n.g.	797	28 263	29 060	9 769	10 027	9 264	-	1 877
85	Übrige Gesundheitsdienstberufe	202	89 754	89 956	30 026	29 169	30 761	-	8 819
	Insgesamt	7 081	144 057	151 138	49 887	49 716	51 535	-	12 432
<b>Hauswirtschaft (städtischer Bereich)</b>									
V	Dienstleistungsberufe	716	13 381	14 097	4 704	4 698	4 695	-	657
92	Haus- und ernährungswirtschaftliche Berufe	716	13 381	14 097	4 704	4 698	4 695	-	657
	Insgesamt	716	13 381	14 097	4 704	4 698	4 695	-	657
<b>Seeschifffahrt</b>									
V	Dienstleistungsberufe	368	23	391	157	103	131	-	7
72	Berufe des Wasser- und Luftverkehrs	368	23	391	157	103	131	-	7
	Insgesamt	368	23	391	157	103	131	-	7

**AUSZUBILDENDE 1998**

**1b Auszubildende nach Berufsbereichen, Berufsgruppen und Ausbildungsjahren  
(Stand: 31.12.)**

Kenn- ziffer	Berufsbereich Berufsgruppe	Auszubildende							dar Aus- lander
		männ- lich	weib- lich	ins- gesamt	davon im ... Ausbildungsjahr				
					1.	2.	3.	4.	
Insgesamt									
I	Berufe in der Land-, Tier-, Forstwirtschaft und im Gartenbau	27 910	19 913	47 823	14 544	17 225	16 054	-	526
01	Landwirtschaftliche Berufe	8 166	1 084	9 250	2 118	3 707	3 425	-	87
02	Tierwirtschaftliche Berufe	1 395	2 786	4 181	1 358	1 489	1 334	-	57
05	Gartenbauberufe	16 247	15 879	32 126	10 304	11 203	10 619	-	368
06	Forst-, Jagdberufe	2 102	164	2 266	764	826	676	-	14
ii	Bergleute, Mineralgewinner	681	1	682	188	204	163	127	117
07	Bergleute	521	-	521	123	149	122	127	112
08	Mineralgewinner, -aufbereiter	160	1	161	65	55	41	-	5
III	Fertigungsberufe	732 162	69 989	802 151	233 452	243 087	227 523	98 089	53 169
10	Steinbearbeiter/Steinbearbeiterinnen	2 544	257	2 801	944	929	928	-	104
11	Baustoffhersteller/Baustoffherstellerinnen	1 108	13	1 121	382	421	318	-	53
12	Keramiker/Keramikerinnen	271	359	630	227	210	193	-	22
13	Berufe in der Glasherstellung und -bearbeitung	897	245	1 142	377	377	336	52	79
14	Chemieberufe	6 195	1 110	7 305	2 257	2 135	1 811	1 102	844
15	Kunststoffberufe	3 919	309	4 228	1 806	1 393	1 029	-	357
16	Papierherstellungs-, Papierverarbeitungsberufe	1 760	118	1 878	685	633	560	-	155
17	Druck- und Druckweiterverarbeitungsberufe	8 040	4 477	12 517	4 597	4 235	3 685	-	558
18	Berufe in der Holzbearbeitung, Holz- und Flechtwarenherstellung	1 062	151	1 213	433	446	334	-	55
19	Berufe in der Hütten- und Halbzeugindustrie	1 162	15	1 177	396	392	371	18	194
20	Gießereiberufe	1 191	9	1 200	448	404	338	10	191
21	Berufe in der spanlosen Metallverformung	115	-	115	61	54	-	-	15
22	Berufe in der spanenden Metallverformung	12 795	484	13 279	4 184	3 567	3 155	2 373	1 538
23	Berufe in der Metalloberflächenveredlung und Metallvergütung	512	77	589	237	166	159	27	69
24	Metallverbindungsberufe	1 206	6	1 212	476	416	296	24	193
25	Metall- und Anlagenbauberufe	36 675	352	37 027	10 960	10 223	9 076	6 768	3 385
26	Blechkonstruktions- und Installationsberufe	171 065	563	71 628	17 008	18 688	17 881	18 051	5 681
27	Maschinenbau- und -wartungsberufe	60 363	1 681	62 044	18 183	17 291	14 490	12 080	6 089
28	Fahr-, Flugzeugbau- und -wartungsberufe	96 378	1 826	98 204	25 094	26 781	26 367	19 962	7 343
29	Werkzeug- und Formenbauberufe	15 266	484	15 750	4 719	4 372	3 758	2 901	1 066
30	Feinwerktechnische und verwandte Berufe	19 331	13 869	33 200	8 288	9 493	9 605	5 814	2 449
31	Elektroberufe	119 704	3 654	123 358	32 227	32 335	30 520	28 276	6 838
32	Montierer/Montierinnen und Metallberufe, a. n. g.	2 394	55	2 449	864	895	690	-	396
33	Spinnberufe	119	43	162	87	57	18	-	35
34	Berufe in der Textilherstellung	840	375	1 215	571	511	133	-	154
35	Berufe in der Textilverarbeitung	381	5 195	5 576	2 176	2 105	1 295	-	856
36	Textilveredler/Textilveredlerinnen	432	90	522	230	205	87	-	86
37	Berufe in der Lederherstellung, Leder- und Fellverarbeitung	1 622	754	2 376	711	740	656	269	175
39	Berufe in der Back-, Konditor-, Süßwarenherstellung	17 742	8 535	26 277	9 216	9 104	7 957	-	1 646
40	Fleischer/Fleischerinnen	10 633	549	11 182	3 979	3 992	3 211	-	431
41	Köche/Köchinnen	22 371	11 530	33 901	13 065	11 039	9 797	-	947
42	Berufe in der Getränke-, Genußmittelherstellung	1 316	95	1 411	421	485	505	-	35
43	Übrige Ernährungsberufe	1 534	536	2 070	773	729	568	-	75
44	Hochbauberufe	47 210	182	47 392	14 162	16 527	16 703	-	2 190
46	Tiefbauberufe	11 524	38	11 562	3 914	4 014	3 634	-	574
48	Ausbauberufe	50 947	753	51 700	14 713	18 113	18 874	-	2 138
49	Raumausstatter/Raumausstatterinnen, Polsterer/Polsterinnen	4 238	2 557	6 795	2 405	2 338	2 052	-	387
50	Berufe in der Holz- und Kunststoffverarbeitung	46 801	3 280	50 081	12 259	18 416	19 044	362	1 207
51	Maler/Malerinnen, Lackierer/Lackiererinnen und verwandte Berufe	46 821	4 907	51 728	17 814	17 052	16 862	-	4 266
52	Warenprüfer/Warenprüferinnen, Versandfertigmacher/Versandfertigmacherinnen	3 049	452	3 501	1 861	1 603	37	-	268
54	Maschinen-, Anlagenführer und -führerinnen, a. n. g.	629	4	633	242	201	190	-	25
IV	Technische Berufe	16 754	18 458	35 212	10 074	11 212	11 214	2 712	1 189
62	Techniker, Technikerinnen, a. n. g.	3 009	1 579	4 588	1 458	1 480	1 650	-	64
63	Technische Sonderfachkräfte	3 889	5 650	9 539	3 022	3 055	2 467	995	298
64	Technische Zeichner/Zeichnerinnen und verwandte Berufe	9 856	11 229	21 085	5 594	6 677	7 097	1 717	827

**AUSZUBILDENDE 1998**

**1b Auszubildende nach Berufsbereichen, Berufsgruppen und Ausbildungsjahren  
(Stand: 31.12.)**

Kenn- ziffer	Berufsbereich Berufsgruppe	Auszubildende							
		männ- lich	weib- lich	ins- gesamt	davon im ... Ausbildungsjahr				dar Aus- länder
					1.	2.	3.	4.	
noch: Insgesamt									
V	Dienstleistungsberufe	216 598	555 298	771 896	259 844	269 505	242 547	-	49 249
66	Verkaufspersonal	6 457	48 353	54 810	22 989	22 620	9 201	-	4 442
67	Groß- und Einzelhandelskaufleute, Ein- und Verkaufsfachleute	59 433	66 700	126 133	41 001	42 609	42 523	-	8 716
68	Warenkaufleute, a.n.g., Vertreter/Vertreterinnen	1 420	10 217	11 637	3 592	3 917	4 128	-	1 252
69	Bank-, Bausparkassen-, Versicherungsfachleute	29 288	32 517	61 805	16 976	22 990	21 839	-	1 537
70	Andere Dienstleistungskaufleute und zugehörige Berufe	13 030	20 799	33 829	11 167	11 676	10 986	-	1 874
71	Berufe des Landverkehrs	6 258	1 887	8 145	2 193	2 969	2 983	-	317
72	Berufe des Wasser- und Luftverkehrs	549	25	574	217	168	189	-	9
73	Berufe des Nachrichtenverkehrs	1 676	1 575	3 251	1 732	1 519	-	-	311
74	Lagerverwalter/Lagerverwalterinnen, Lager-, Transportarbeiter und -arbeiterinnen	4 345	834	5 179	2 468	1 799	912	-	431
75	Berufe in der Unternehmensleitung, -beratung und -prüfung	6 016	17 659	23 675	7 483	7 745	8 447	-	619
77	Rechnungskaufleute, Informatiker/Informatikerinnen	9 706	2 078	11 784	6 288	3 975	1 521	-	374
78	Büroberufe, Kaufmännische Angestellte, a.n.g.	54 784	165 655	220 439	68 914	77 831	73 694	-	10 829
79	Dienst-, Wachberufe	739	708	1 447	522	507	418	-	25
80	Sicherheitsberufe, a.n.g.	1 669	121	1 790	542	554	694	-	6
82	Publizistische, Übersetzungs-, Bibliotheks- und verwandte Berufe	108	761	869	476	375	18	-	19
83	Künstlerische und zugeordnete Berufe	2 934	4 618	7 552	2 733	2 578	2 241	-	193
85	Übrige Gesundheitsdienstberufe	202	89 754	89 956	30 026	29 169	30 761	-	8 819
90	Berufe in der Körperpflege	3 149	38 330	41 479	15 525	13 553	12 401	-	6 501
91	Hotel- und Gaststättenberufe	9 218	37 156	46 374	17 637	15 690	13 047	-	1 978
92	Haus- und ernährungswirtschaftliche Berufe	717	13 965	14 682	4 769	4 969	4 944	-	678
93	Reinigungs- und Entsorgungsberufe	4 900	1 586	6 486	2 594	2 292	1 600	-	319
	<b>Insgesamt</b>	<b>994 105</b>	<b>663 659</b>	<b>1 657 764</b>	<b>518 102</b>	<b>541 233</b>	<b>497 501</b>	<b>100 928</b>	<b>104 250</b>

AUSZUBILDENDE 1998

1c Auszubildende nach Kammerbezirken und Ausbildungsjahren

(Stand: 31.12.)

Land Kammerbezirk	Auszubildende							darunter Ausländer
	männlich	weiblich	insgesamt	davon im ... Ausbildungsjahr				
				1.	2.	3.	4.	
Industrie und Handel								
<b>Baden - Württemberg</b>								
Freiburg	5301	3966	9267	3059	3130	2591	487	342
Heidenheim	2763	1617	4380	1416	1424	1226	314	411
Heilbronn	5522	3846	9368	3237	3037	2628	466	800
Karlsruhe	5370	3523	8893	2857	2993	2540	503	760
Konstanz	3092	2230	5322	1639	1793	1510	380	494
Mannheim	6872	4283	11155	3511	3699	3278	667	1092
Pforzheim	3073	2379	5452	1820	1772	1545	315	640
Weingarten	2900	1890	4790	1473	1574	1428	315	377
Reutlingen	3194	2220	5414	1755	1775	1575	309	866
Villingen-Schwenningen	3140	1833	4973	1526	1673	1410	364	428
Stuttgart	15966	10008	25974	8775	8473	7239	1487	4972
Ulm	3186	2039	5225	1656	1769	1451	349	452
Zusammen	60379	39834	100213	32724	33112	28421	5956	11634
<b>Bayern</b>								
Aschaffenburg	2173	1599	3772	1273	1233	1062	204	217
Augsburg	9730	7025	16755	5417	5504	4937	897	1189
Bayreuth	5298	4140	9438	3169	3139	2714	416	178
Coburg	1085	715	1800	613	569	524	94	34
Landau	405	375	780	289	249	207	35	57
München	20001	16207	36208	11472	12257	10895	1584	3412
Nürnberg	10515	7531	18046	5912	6085	5167	882	1202
Passau	5085	4570	9655	3258	3269	2807	321	188
Regensburg	6228	4542	10770	3501	3563	3030	676	215
Würzburg	5794	3763	9557	3020	3155	2739	643	164
Zusammen	66314	50467	116781	37924	39023	34082	5752	6856
<b>Berlin</b>								
Berlin	14761	13604	28365	9349	9762	8115	1139	1393
Zusammen	14761	13604	28365	9349	9762	8115	1139	1393
<b>Brandenburg</b>								
Cottbus	5191	4498	9689	3135	3193	2872	489	6
Frankfurt/Oder	3912	3702	7614	2565	2506	2348	195	8
Potsdam	5458	5060	10518	3580	3482	3099	357	13
Zusammen	14561	13260	27821	9280	9181	8319	1041	27
<b>Bremen</b>								
Bremen	4276	2922	7198	2319	2329	2179	371	425
Bremerhaven	883	616	1499	469	497	441	92	88
Zusammen	5159	3538	8697	2788	2826	2620	463	513
<b>Hamburg</b>								
Hamburg	9935	8496	18431	5831	6232	5773	595	1501
Zusammen	9935	8496	18431	5831	6232	5773	595	1501
<b>Hessen</b>								
Darmstadt	4390	3070	7460	2493	2480	2145	342	814
Dillenburg	1318	634	1952	695	584	495	178	109
Frankfurt/M.	7247	6034	13281	4413	4610	3780	478	1683
Friedberg	833	616	1449	464	524	420	41	83
Fulda	1449	1136	2585	801	869	764	151	85
Gießen	1619	1156	2775	895	943	798	139	135
Hanau	1799	1085	2884	992	929	831	132	241
Kassel	6695	4793	11488	3639	3891	3340	618	440
Limburg	683	493	1176	371	386	359	60	78
Offenbach	2087	1336	3423	1162	1139	938	184	621



AUSZUBILDENDE 1998

1c Auszubildende nach Kammerbezirken und Ausbildungsjahren

(Stand: 31.12.)

Land Kammerbezirk	Auszubildende							darunter Ausländer
	männlich	weiblich	insgesamt	davon im ... Ausbildungsjahr				
				1.	2.	3.	4.	
Noch: Industrie und Handel								
Noch: Hessen								
Wetzlar	861	603	1464	452	491	418	103	108
Wiesbaden	2041	1632	3673	1240	1271	1026	136	389
Zusammen	31022	22588	53610	17617	18117	15314	2562	4786
Mecklenburg - Vorpommern								
Neubrandenburg	4236	4486	8722	3212	2821	2478	211	4
Rostock	5167	5540	10707	3637	3550	3156	364	11
Schwerin	3748	3604	7352	2513	2409	2230	200	1
Zusammen	13151	13630	26781	9362	8780	7864	775	16
Niedersachsen								
Braunschweig	4441	3189	7630	2334	2511	2310	475	399
Emden	2408	1970	4378	1111	1600	1396	271	37
Hannover	12523	9554	22077	6522	7682	6775	1098	1053
Lüneburg	4566	4081	8647	2644	2899	2647	457	143
Oldenburg	3878	3449	7327	1928	2627	2445	327	153
Osnabrück	4356	3424	7780	2061	2869	2481	369	159
Stade	2000	2188	4188	1367	1363	1331	127	104
Zusammen	34172	27855	62027	17967	21551	19385	3124	2048
Nordrhein - Westfalen								
Aachen	5811	3740	9551	3150	3280	2622	499	772
Arnsberg	3303	2110	5413	1787	1806	1535	285	301
Bielefeld	9646	6565	16211	5331	5407	4695	778	788
Bochum	3360	2056	5416	1828	1771	1522	295	658
Bonn	3565	2675	6240	2145	2081	1795	219	375
Detmold	1866	1156	3022	1035	921	893	173	148
Dortmund	6409	3860	10269	3335	3491	2854	589	1037
Düsseldorf	6345	4928	11273	3820	3798	3291	364	1433
Duisburg	6202	3841	10043	3262	3409	2822	550	1343
Essen	5008	3602	8610	2826	3004	2422	358	937
Hagen	5317	2679	7996	2647	2572	2239	538	550
Krefeld	6597	3983	10580	3466	3453	3015	646	1042
Köln	12568	8245	20813	6946	6961	6004	902	2440
Münster	13622	8778	22400	7407	7303	6390	1300	1470
Siegen	3400	1815	5215	1821	1703	1368	323	344
Wuppertal	3688	2284	5972	2008	1948	1556	460	861
Zusammen	96707	62317	159024	52814	52908	45023	8279	14499
Rheinland - Pfalz								
Koblenz	7913	5374	13287	4083	4650	3909	645	330
Ludwigshafen	7390	4601	11991	3753	3950	3333	955	670
Mainz	2726	2068	4794	1535	1632	1476	151	340
Trier	2311	1641	3952	1186	1343	1204	219	80
Zusammen	20340	13684	34024	10557	11575	9922	1970	1420
Saarland								
Saarbrücken	6146	3846	9992	2810	3597	2967	618	552
Zusammen	6146	3846	9992	2810	3597	2967	618	552
Sachsen								
Chemnitz	10947	9354	20301	6916	6633	6019	733	8
Dresden	11101	9796	20897	7289	6822	5966	820	32
Leipzig	6155	6022	12177	4017	4086	3657	417	8
Zusammen	28203	25172	53375	18222	17541	15642	1970	48

AUSZUBILDENDE 1998

1c Auszubildende nach Kammerbezirken und Ausbildungsjahren

(Stand: 31.12.)

Land Kammerbezirk	Auszubildende							
	männlich	weiblich	insgesamt	davon im ... Ausbildungsjahr				darunter Ausländer
				1.	2.	3.	4.	
<b>Noch:</b>								
<b>Industrie und Handel</b>								
<b>Sachsen - Anhalt</b>								
Halle	8843	7652	16495	5742	5802	4202	749	4
Magdeburg	6779	6522	13301	4696	4706	3434	465	11
Zusammen	15622	14174	29796	10438	10508	7636	1214	15
<b>Schleswig - Holstein</b>								
Flensburg	2679	2266	4945	1668	1624	1456	197	42
Kiel	4969	4012	8981	3118	2883	2567	413	331
Lübeck	4153	3802	7955	2719	2591	2385	260	149
Zusammen	11801	10080	21881	7505	7098	6408	870	522
<b>Thüringen</b>								
Erfurt	7779	6916	14695	5311	4914	3943	527	3
Gera	4511	3674	8185	2959	2812	2169	245	1
Südthüringen, Suhl	2866	2320	5186	1867	1800	1350	169	5
Zusammen	15156	12910	28066	10137	9526	7462	941	9
Deutschland	443429	335455	778884	255325	261337	224953	37269	45839
<b>Handwerk</b>								
<b>Baden - Württemberg</b>								
Freiburg	5897	1601	7498	2092	2457	2189	760	644
Heilbronn	4644	1429	6073	1075	2241	2083	674	731
Karlsruhe	6260	1711	7971	1614	2750	2654	953	1227
Konstanz	4413	1334	5747	1478	1811	1867	591	690
Mannheim	4706	1392	6098	1574	2118	1771	635	1040
Reutlingen	4637	1223	5860	1325	2128	1837	570	767
Stuttgart	9713	3369	13082	5090	3174	3452	1366	3450
Ulm	7261	2217	9478	1980	3137	3273	1088	1163
Zusammen	47531	14276	61807	16228	19816	19126	6637	9712
<b>Bayern</b>								
Schwaben	11906	3318	15224	4128	4754	4683	1659	1296
Bayreuth	7019	2249	9268	2541	2811	3059	857	354
Coburg	936	341	1277	409	396	342	130	41
München u. Oberbayern	22841	7148	29989	10006	9309	7843	2831	4147
Mittelfranken	10446	3360	13806	4494	4350	3836	1126	1354
Niederbayern/Oberpfalz	18651	6297	24948	7836	7970	6957	2185	928
Unterfranken	9787	2875	12662	3630	3874	3962	1196	641
Zusammen	81586	25588	107174	33044	33464	30682	9984	8761
<b>Berlin</b>								
Berlin	16977	5712	22689	6553	6922	7353	1861	1569
Zusammen	16977	5712	22689	6553	6922	7353	1861	1569
<b>Brandenburg</b>								
Cottbus	5268	1059	6327	1550	1884	2136	757	2
Frankfurt/Oder	6511	1155	7666	2002	2214	2580	870	5
Potsdam	8735	1801	10536	2782	3302	3374	1078	16
Zusammen	20514	4015	24529	6334	7400	8090	2705	23

A U S Z U B I L D E N D E 1 9 9 8  
1c Auszubildende nach Kammerbezirken und Ausbildungsjahren  
(Stand: 31.12.)

Land Kammerbezirk	Auszubildende							darunter Ausländer
	männlich	weiblich	insgesamt	davon im ... Ausbildungsjahr				
				1.	2.	3.	4.	
Noch:								
			Handwerk					
Bremen								
Bremen	3009	1057	4066	1323	1165	1154	424	423
Zusammen	3009	1057	4066	1323	1165	1154	424	423
Hamburg								
Hamburg	6495	2101	8596	2806	2606	2363	821	1108
Zusammen	6495	2101	8596	2806	2606	2363	821	1108
Hessen								
Darmstadt/Frankfurt	10719	2684	13403	4071	4052	3740	1540	2758
Kassel	9517	2285	11802	3333	3564	3611	1294	599
Wiesbaden	10040	2446	12486	3831	3918	3548	1189	1702
Zusammen	30276	7415	37691	11235	11534	10899	4023	5059
Mecklenburg - Vorpommern								
Rostock	12562	2377	14939	4231	4337	5044	1327	-
Schwerin	6094	1076	7170	2032	2188	2234	716	3
Zusammen	18656	3453	22109	6263	6525	7278	2043	3
Niedersachsen								
Aurich	2702	916	3618	643	1325	1252	398	61
Braunschweig	5443	1581	7024	1821	2179	2151	873	371
Hannover	9994	2652	12646	3503	4090	4042	1011	1012
Hildesheim	4603	1298	5901	1244	1976	1944	737	189
Lüneburg-Stade	11150	2610	13760	3696	4482	4016	1566	420
Oldenburg	7924	1903	9827	2638	3274	2985	930	233
Osnabrück	8135	1958	10093	2205	3286	3437	1165	318
Zusammen	49951	12918	62869	15750	20612	19827	6680	2604
Nordrhein - Westfalen								
Aachen	6897	1564	8461	2883	2846	2009	723	628
Arnsberg	6345	1523	7868	2278	2514	2224	852	597
Bielefeld	13517	3039	16556	4912	4876	4877	1791	1199
Dortmund	12012	3110	15122	4578	4437	4154	1953	1846
Düsseldorf	22541	5669	28210	8827	9184	7302	2897	3531
Köln	13616	3359	16975	5238	5092	4747	1898	1790
Münster	15216	3642	18858	6024	5443	5338	2053	1447
Zusammen	90144	21906	112050	34740	34492	30651	12167	11038
Rheinland - Pfalz								
Kaiserslautern	7833	2085	9918	3024	2983	2930	981	909
Koblenz	9843	2351	12194	3753	3691	3455	1295	694
Mainz	3157	868	4025	1145	1212	1204	464	516
Trier	4113	970	5083	1545	1547	1475	516	113
Zusammen	24946	6274	31220	9467	9433	9064	3256	2232
Saarland								
Saarland	6518	1849	8367	2516	2559	2474	818	537
Zusammen	6518	1849	8367	2516	2559	2474	818	537

A U S Z U B I L D E N D E 1 9 9 8

1c Auszubildende nach Kammerbezirken und Ausbildungsjahren

(Stand: 31.12.)

Land Kammerbezirk	Auszubildende							darunter Ausländer
	männlich	weiblich	insgesamt	davon im ... Ausbildungsjahr				
				1.	2.	3.	4.	
<b>Noch:</b>								
<b>Handwerk</b>								
<b>Sachsen</b>								
Chemnitz	13795	2815	16610	4355	4878	5512	1865	10
Dresden	14668	3277	17945	4645	5501	6414	1385	8
Leipzig	8681	1894	10575	2881	3345	3115	1234	1
Zusammen	37144	7986	45130	11881	13724	15041	4484	19
<b>Sachsen - Anhalt</b>								
Halle	13409	3185	16594	4312	5016	5189	2077	2
Magdeburg	11013	2059	13072	3788	3938	4146	1200	3
Zusammen	24422	5244	29666	8100	8954	9335	3277	5
<b>Schleswig - Holstein</b>								
Flensburg	5568	1531	7099	2181	2230	1970	718	155
Lübeck	10755	3078	13833	4318	4233	3945	1337	471
Zusammen	16323	4609	20932	6499	6463	5915	2055	626
<b>Thüringen</b>								
Erfurt	10878	2054	12932	3966	4071	3740	1155	10
Gera	6575	1305	7880	2150	2357	2666	707	1
Südthüringen, Suhl	4505	769	5274	1611	1580	1529	554	5
Zusammen	21958	4128	26086	7727	8008	7935	2416	16
Deutschland	496450	128531	624981	180466	193677	187187	63651	43735
<b>Landwirtschaft</b>								
<b>Baden - Württemberg</b>								
Insgesamt	2858	1188	4046	1107	1541	1398	-	86
Zusammen	2858	1188	4046	1107	1541	1398	-	86
<b>Bayern</b>								
Insgesamt	3680	1513	5193	1160	2130	1903	-	42
Zusammen	3680	1513	5193	1160	2130	1903	-	42
<b>Berlin</b>								
Insgesamt	850	364	1214	430	395	389	-	19
Zusammen	850	364	1214	430	395	389	-	19
<b>Brandenburg</b>								
Insgesamt	1542	836	2378	759	793	826	-	1
Zusammen	1542	836	2378	759	793	826	-	1
<b>Bremen</b>								
Insgesamt	97	44	141	45	53	43	-	-
Zusammen	97	44	141	45	53	43	-	-

A U S Z U B I L D E N D E 1 9 9 8

1c Auszubildende nach Kammerbezirken und Ausbildungsjahren

(Stand: 31.12.)

Land Kammerbezirk	Auszubildende							darunter Ausländer
	männlich	weiblich	insgesamt	davon im ... Ausbildungsjahr				
				1.	2.	3.	4.	
Noch:	Landwirtschaft							
Hamburg								
Insgesamt	314	142	456	176	149	131	-	15
Zusammen	314	142	456	176	149	131	-	15
Hessen								
Insgesamt	1671	656	2327	739	841	747	-	11
Zusammen	1671	656	2327	739	841	747	-	11
Mecklenburg - Vorpommern								
Insgesamt	1248	437	1685	621	574	490	-	-
Zusammen	1248	437	1685	621	574	490	-	-
Niedersachsen								
Insgesamt	3122	1230	4352	923	1771	1658	-	111
Zusammen	3122	1230	4352	923	1771	1658	-	111
Nordrhein - Westfalen								
Insgesamt	4820	1502	6322	1883	2432	2007	-	85
Zusammen	4820	1502	6322	1883	2432	2007	-	85
Rheinland - Pfalz								
Insgesamt	1347	427	1774	517	648	609	-	21
Zusammen	1347	427	1774	517	648	609	-	21
Saarland								
Insgesamt	391	133	524	174	174	176	-	2
Zusammen	391	133	524	174	174	176	-	2
Sachsen								
Insgesamt	2433	1562	3995	1328	1314	1353	-	1
Zusammen	2433	1562	3995	1328	1314	1353	-	1
Sachsen - Anhalt								
Insgesamt	1259	655	1914	697	665	552	-	-
Zusammen	1259	655	1914	697	665	552	-	-
Schleswig - Holstein								
Insgesamt	1347	518	1865	592	666	607	-	33
Zusammen	1347	518	1865	592	666	607	-	33

A U S Z U B I L D E N D E 1 9 9 8  
 1c Auszubildende nach Kammerbezirken und Ausbildungsjahren  
 (Stand: 31.12.)

Land Kammerbezirk	Auszubildende							darunter Ausländer
	männlich	weiblich	insgesamt	davon im ... Ausbildungsjahr				
				1.	2.	3.	4.	
Noch:		Landwirtschaft						
Thüringen								
Insgesamt	1192	712	1904	626	691	587	-	4
Zusammen	1192	712	1904	626	691	587	-	4
Deutschland								
	28171	11919	40090	11777	14837	13476	-	431
Öffentlicher Dienst								
Baden - Württemberg								
Insgesamt	1963	4181	6144	2259	2053	1832	-	300
Zusammen	1963	4181	6144	2259	2053	1832	-	300
Bayern								
Insgesamt	1693	2411	4104	1508	1340	1256	-	76
Zusammen	1693	2411	4104	1508	1340	1256	-	76
Berlin								
Insgesamt	631	1561	2192	721	779	692	-	39
Zusammen	631	1561	2192	721	779	692	-	39
Brandenburg								
Insgesamt	590	1084	1674	614	529	529	2	-
Zusammen	590	1084	1674	614	529	529	2	-
Bremen								
Insgesamt	129	190	319	101	116	102	-	8
Zusammen	129	190	319	101	116	102	-	8
Hamburg								
Insgesamt	173	402	575	170	188	217	-	24
Zusammen	173	402	575	170	188	217	-	24
Hessen								
Insgesamt	1496	3034	4530	1605	1551	1374	-	302
Zusammen	1496	3034	4530	1605	1551	1374	-	302
Mecklenburg - Vorpommern								
Insgesamt	476	1034	1510	535	470	501	4	-
Zusammen	476	1034	1510	535	470	501	4	-
Niedersachsen								
Insgesamt	3052	4195	7247	1751	3179	2317	-	60
Zusammen	3052	4195	7247	1751	3179	2317	-	60

A U S Z U B I L D E N D E 1 9 9 8  
1c Auszubildende nach Kammerbezirken und Ausbildungsjahren  
(Stand: 31.12.)

Land Kammerbezirk	Auszubildende							darunter Ausländer
	männlich	weiblich	insgesamt	davon im ... Ausbildungsjahr				
				1.	2.	3.	4.	
<p>Noch:    öffentlicher Dienst</p>								
Nordrhein - Westfalen								
Insgesamt	3332	4787	8119	2871	2485	2763	-	312
Zusammen	3332	4787	8119	2871	2485	2763	-	312
Rheinland - Pfalz								
Insgesamt	1054	1093	2147	739	714	694	-	20
Zusammen	1054	1093	2147	739	714	694	-	20
Saarland								
Insgesamt	144	176	320	118	101	101	-	4
Zusammen	144	176	320	118	101	101	-	4
Sachsen								
Insgesamt	1040	2032	3072	790	1077	1204	1	-
Zusammen	1040	2032	3072	790	1077	1204	1	-
Sachsen - Anhalt								
Insgesamt	893	1608	2501	785	902	814	-	-
Zusammen	893	1608	2501	785	902	814	-	-
Schleswig - Holstein								
Insgesamt	690	1124	1814	625	602	587	-	4
Zusammen	690	1124	1814	625	602	587	-	4
Thüringen								
Insgesamt	534	1381	1915	594	779	541	1	-
Zusammen	534	1381	1915	594	779	541	1	-
Deutschland								
	17890	30293	48183	15786	16865	15524	8	1149
<p style="text-align: center;">Freie Berufe</p>								
Baden - Württemberg								
Ärzttekammer	9	6462	6471	2250	1982	2239	-	821
Apothekerkammer	4	1324	1328	396	407	525	-	-
Notarkammer	-	13	13	5	5	3	-	1
Patentsanwaltskammer	-	29	29	11	10	8	-	2
Rechtsanwaltskammern	21	2635	2656	823	1020	813	-	54
Steuerberaterkammern	462	1553	2015	647	627	741	-	90
Tierärztekammer	3	379	382	168	131	89	-	6
Zahnärztekammer	4	5581	5585	1796	1932	1857	-	1084
Zusammen	503	17976	18479	6096	6114	6269	-	2058
Bayern								
Ärzttekammer	30	9047	9077	3077	2490	3510	-	766
Apothekerkammer	10	1497	1507	437	491	579	-	289
Notarkammer	73	145	218	53	80	85	-	1

A U S Z U B I L D E N D E 1 9 9 8

1c Auszubildende nach Kammerbezirken und Ausbildungsjahren

(Stand: 31.12.)

Land Kammerbezirk	Auszubildende							darunter Ausländer
	männlich	weiblich	insgesamt	davon im ... Ausbildungsjahr				
				1.	2.	3.	4.	
<b>Noch: Freie Berufe</b>								
<b>Noch:</b>								
<b>Bayern</b>								
Patentanwaltskammer	2	111	113	26	40	47	-	12
Rechtsanwaltskammern	54	3366	3420	1138	1130	1152	-	180
Steuerberaterkammern	829	3292	4121	1263	1415	1443	-	103
Tierärztekammer	4	418	422	193	136	93	-	9
Zahnärztekammer	16	7194	7210	2363	2468	2379	-	962
Zusammen	1018	25070	26088	8550	8250	9288	-	2322
<b>Berlin</b>								
Ärztekammer	13	1669	1682	576	474	632	-	138
Apothekerkammer	9	337	346	112	115	119	-	35
Patentanwaltskammer	2	11	13	6	2	5	-	-
Rechtsanwaltskammer	30	1364	1394	506	433	455	-	37
Steuerberaterkammer	213	598	811	253	263	295	-	24
Tierärztekammer	1	138	139	58	52	29	-	1
Zahnärztekammer	4	1522	1526	506	502	518	-	105
Zusammen	272	5639	5911	2017	1841	2053	-	340
<b>Brandenburg</b>								
Ärztekammer	1	716	717	233	275	209	-	1
Apothekerkammer	7	213	220	76	68	76	-	-
Notarkammer	16	80	96	37	34	25	-	-
Rechtsanwaltskammer	10	529	539	191	170	178	-	-
Steuerberaterkammer	80	400	480	151	143	186	-	-
Tierärztekammer	-	84	84	24	37	23	-	-
Zahnärztekammer	-	739	739	212	279	248	-	2
Zusammen	114	2761	2875	924	1006	945	-	3
<b>Bremen</b>								
Ärztekammer	-	598	598	183	186	229	-	63
Apothekerkammer	-	62	62	19	24	19	-	14
Notarkammer	6	311	317	100	110	107	-	22
Patentanwaltskammer	-	13	13	5	3	5	-	-
Rechtsanwaltskammer	1	34	35	15	11	9	-	9
Steuerberaterkammer	77	202	279	99	77	103	-	6
Tierärztekammer	-	55	55	17	18	20	-	-
Zahnärztekammer	-	384	384	124	150	110	-	18
Zusammen	84	1659	1743	562	579	602	-	132
<b>Hamburg</b>								
Ärztekammer	2	735	737	274	215	248	-	118
Apothekerkammer	-	157	157	58	51	48	-	41
Notarkammer	8	61	69	21	20	28	-	-
Patentanwaltskammer	-	4	4	1	3	-	-	-
Rechtsanwaltskammer	9	499	508	145	178	185	-	35
Steuerberaterkammer	157	361	518	220	134	164	-	24
Tierärztekammer	2	57	59	25	22	12	-	-
Zahnärztekammer	-	841	841	274	291	276	-	49
Zusammen	178	2715	2893	1018	914	961	-	267
<b>Hessen</b>								
Ärztekammer	8	3223	3231	1093	988	1150	-	560
Apothekerkammer	3	724	727	240	244	243	-	213
Patentanwaltskammer	-	6	6	3	2	1	-	-
Rechtsanwaltskammern	49	1540	1589	526	532	531	-	166
Steuerberaterkammer	497	1027	1524	528	492	504	-	79
Tierärztekammer	2	212	214	62	65	87	-	9
Zahnärztekammer	4	3033	3037	989	1028	1020	-	650
Zusammen	563	9765	10328	3441	3351	3536	-	1671



AUSZUBILDENDE 1998

1c Auszubildende nach Kammerbezirken und Ausbildungsjahren

(Stand: 31.12.)

Land Kammerbezirk	Auszubildende							darunter Ausländer
	männlich	weiblich	insgesamt	davon im ... Ausbildungsjahr				
				1.	2.	3.	4.	
Noch: Freie Berufe								
Mecklenburg - Vorpommern								
Ärztekammer	-	391	391	141	111	139	-	-
Apothekerkammer	2	114	116	28	49	39	-	-
Notarkammer	9	85	94	29	32	33	-	-
Rechtsanwaltskammer	10	549	559	190	187	182	-	-
Steuerberaterkammer	111	587	698	243	252	203	-	-
Tierärztekammer	-	44	44	20	21	3	-	-
Zahnärztekammer	-	633	633	178	243	212	-	-
Zusammen	132	2403	2535	829	895	811	-	-
Niedersachsen								
Ärztekammer	8	4737	4745	1605	1531	1609	-	253
Apothekerkammer	4	603	607	185	209	213	-	38
Patentanwaltskammer	1	12	13	6	4	3	-	-
Rechtsanwaltskammern	110	3517	3627	1192	1247	1188	-	272
Steuerberaterkammer	857	2122	2979	940	924	1115	-	13
Tierärztekammer	4	298	302	134	107	61	-	-
Zahnärztekammer	-	4908	4908	1382	1740	1786	-	-
Zusammen	984	16197	17181	5444	5762	5975	-	576
Nordrhein - Westfalen								
Ärztekammern	35	11633	11668	4048	3605	4015	-	1654
Apothekerkammern	11	1854	1865	597	616	652	-	469
Notarkammern	47	209	256	99	75	82	-	-
Patentanwaltskammer	5	32	37	10	11	16	-	2
Rechtsanwaltskammern	152	6904	7056	2457	2549	2050	-	1011
Steuerberaterkammern	1508	3440	4948	1543	1663	1742	-	201
Tierärztekammern	10	779	789	346	275	168	-	4
Zahnärztekammern	5	9202	9207	3134	3099	2974	-	1131
Zusammen	1773	34053	35826	12234	11893	11699	-	4472
Rheinland - Pfalz								
Ärztekammer	6	2713	2719	911	876	932	-	217
Apothekerkammer	2	521	523	180	176	167	-	4
Notarkammern	18	112	130	43	45	42	-	3
Rechtsanwaltskammern	26	1434	1460	496	472	492	-	22
Steuerberaterkammer	327	812	1139	321	399	419	-	51
Tierärztekammer	-	94	94	39	29	26	-	1
Zahnärztekammer	2	2016	2018	636	677	705	-	81
Zusammen	381	7702	8083	2626	2674	2783	-	379
Saarland								
Ärztekammer	-	752	752	238	223	291	-	-
Apothekerkammer	-	172	172	55	54	63	-	-
Notarkammer	6	35	41	16	10	15	-	-
Rechtsanwaltskammer	18	379	397	127	132	138	-	15
Steuerberaterkammer	113	196	309	90	106	113	-	8
Tierärztekammer	-	39	39	16	16	7	-	4
Zahnärztekammer	-	459	459	154	159	146	-	-
Zusammen	137	2032	2169	696	700	773	-	27
Sachsen								
Ärztekammer	3	858	861	256	269	336	-	1
Apothekerkammer	1	221	222	53	72	97	-	-
Notarkammer	10	112	122	39	32	57	-	-
Patentanwaltskammer	1	2	3	1	-	2	-	-
Rechtsanwaltskammer	22	1291	1313	444	472	397	-	-
Steuerberaterkammer	178	948	1126	338	375	413	-	-
Tierärztekammer	5	68	73	22	32	19	-	-
Zahnärztekammer	3	1277	1280	387	463	430	-	-
Zusammen	223	4777	5000	1534	1715	1751	-	1

A U S Z U B I L D E N D E 1 9 9 8

1c Auszubildende nach Kammerbezirken und Ausbildungsjahren

(Stand: 31.12.)

Land Kammerbezirk	Auszubildende							darunter Ausländer
	männlich	weiblich	insgesamt	davon im ... Ausbildungsjahr				
				1.	2.	3.	4.	
<b>Noch:</b>								
<b>Freie Berufe</b>								
<b>Sachsen - Anhalt</b>								
Ärztammer	2	755	757	241	256	260	-	-
Apothekammer	3	152	155	41	52	62	-	1
Notarkammer	8	82	90	22	30	38	-	-
Rechtsanwaltskammer	26	766	792	274	262	256	-	-
Steuerberaterkammer	169	747	916	242	274	400	-	-
Tierärztkammer	-	47	47	17	15	15	-	-
Zahnärztkammer	2	867	869	262	304	303	-	-
Zusammen	210	3416	3626	1099	1193	1334	-	1
<b>Schleswig - Holstein</b>								
Ärztammer	5	1315	1320	465	432	423	-	56
Apothekammer	4	294	298	99	103	96	-	13
Rechtsanwaltskammer	31	1275	1306	459	445	402	-	33
Steuerberaterkammer	315	811	1126	396	363	367	-	20
Tierärztkammer	4	201	205	71	74	60	-	-
Zahnärztkammer	-	1429	1429	487	463	479	-	61
Zusammen	359	5325	5684	1977	1880	1827	-	183
<b>Thüringen</b>								
Ärztammer	4	476	480	135	181	164	-	-
Apothekammer	6	136	142	33	44	65	-	-
Notarkammer	5	61	66	22	21	23	-	-
Patentanwaltskammer	-	6	6	2	3	1	-	-
Rechtsanwaltskammer	11	649	660	235	215	210	-	-
Steuerberaterkammer	123	563	686	209	238	239	-	-
Tierärztkammer	-	39	39	13	12	14	-	-
Zahnärztkammer	1	637	638	191	235	212	-	-
Zusammen	150	2567	2717	840	949	928	-	-
<b>Deutschland</b>								
	7081	144057	151138	49887	49716	51535	-	12432
<b>Hauswirtschaft (städt. Bereich)</b>								
<b>Baden - Württemberg</b>								
Insgesamt	33	1518	1551	480	543	528	-	156
Zusammen	33	1518	1551	480	543	528	-	156
<b>Bayern</b>								
Insgesamt	47	1097	1144	347	406	391	-	26
Zusammen	47	1097	1144	347	406	391	-	26
<b>Berlin</b>								
Insgesamt	34	313	347	129	113	105	-	13
Zusammen	34	313	347	129	113	105	-	13
<b>Brandenburg</b>								
Insgesamt	39	462	501	180	151	170	-	-
Zusammen	39	462	501	180	151	170	-	-

A U S Z U B I L D E N D E 1 9 9 8  
 1c Auszubildende nach Kammerbezirken und Ausbildungsjahren  
 (Stand: 31.12.)

Land Kammerbezirk	Auszubildende							darunter Ausländer
	männlich	weiblich	insgesamt	davon im ... Ausbildungsjahr				
				1.	2.	3.	4.	
Noch:	Hauswirtschaft (städt. Bereich)							
Bremen								
Insgesamt	17	100	117	51	55	11	-	5
Zusammen	17	100	117	51	55	11	-	5
Hamburg								
Insgesamt	2	67	69	36	24	9	-	12
Zusammen	2	67	69	36	24	9	-	12
Hessen								
Insgesamt	31	775	806	240	279	287	-	68
Zusammen	31	775	806	240	279	287	-	68
Mecklenburg - Vorpommern								
Insgesamt	54	650	704	259	196	249	-	-
Zusammen	54	650	704	259	196	249	-	-
Niedersachsen								
Insgesamt	76	1518	1594	491	581	522	-	74
Zusammen	76	1518	1594	491	581	522	-	74
Nordrhein - Westfalen								
Insgesamt	87	2270	2357	816	761	780	-	240
Zusammen	87	2270	2357	816	761	780	-	240
Rheinland - Pfalz								
Insgesamt	56	1054	1110	400	377	333	-	30
Zusammen	56	1054	1110	400	377	333	-	30
Saarland								
Insgesamt	13	313	326	112	103	111	-	8
Zusammen	13	313	326	112	103	111	-	8
Sachsen								
Insgesamt	94	996	1090	313	364	413	-	-
Zusammen	94	996	1090	313	364	413	-	-
Sachsen - Anhalt								
Insgesamt	54	748	802	294	263	245	-	-
Zusammen	54	748	802	294	263	245	-	-

A U S Z U B I L D E N D E 1 9 9 8  
1c Auszubildende nach Kammerbezirken und Ausbildungsjahren  
(Stand: 31.12.)

Land Kammerbezirk	Auszubildende							darunter Ausländer
	männlich	weiblich	insgesamt	davon im ... Ausbildungsjahr				
				1.	2.	3.	4.	
Noch: Hauswirtschaft (städt. Bereich)								
Schleswig - Holstein								
Insgesamt	44	725	769	310	226	233	-	25
Zusammen	44	725	769	310	226	233	-	25
Thüringen								
Insgesamt	35	775	810	246	256	308	-	-
Zusammen	35	775	810	246	256	308	-	-
Deutschland								
	716	13381	14097	4704	4698	4695	-	657
Seeschifffahrt								
Bremen								
Insgesamt	16	-	16	7	5	4	-	-
Zusammen	16	-	16	7	5	4	-	-
Hamburg								
Insgesamt	60	11	71	24	18	29	-	1
Zusammen	60	11	71	24	18	29	-	1
Mecklenburg - Vorpommern								
Insgesamt	31	-	31	21	5	5	-	-
Zusammen	31	-	31	21	5	5	-	-
Niedersachsen								
Insgesamt	198	11	209	81	53	75	-	4
Zusammen	198	11	209	81	53	75	-	4
Schleswig - Holstein								
Insgesamt	63	1	64	24	22	18	-	2
Zusammen	63	1	64	24	22	18	-	2
Deutschland								
	368	23	391	157	103	131	-	7
Insgesamt	994105	663659	1657764	518102	541233	497501	100928	104250

A U S Z U B I L D E N D E 1 9 9 8

Za Ausländische Auszubildende nach Staatsangehörigkeit in den Ausbildungsbereichen

Industrie und Handel und Handwerk

(Stand 31.12.)

Staatsangehörigkeit	Ausländische Auszubildende					
	männlich	weiblich	insgesamt	davon in ... Berufen		
				gewerblichen	kaufmännischen	sonstigen
<b>Industrie und Handel</b>						
<b>EU-Länder</b>						
Belgien	33	35	68	23	45	-
Dänemark und Färöer	20	24	44	3	41	-
Finnland	14	13	27	7	20	-
Frankreich, einschl. Korsika	135	187	322	73	249	-
Griechenland	1308	822	2130	756	1374	-
Großbritannien und Nordirland	138	92	230	66	164	-
Irland	9	12	21	3	18	-
Italien	2839	1824	4663	1574	3089	-
Luxemburg	7	4	11	5	6	-
Niederlande	123	101	224	61	163	-
Österreich	354	242	596	216	380	-
Portugal	485	367	852	251	601	-
Schweden	13	31	44	5	39	-
Spanien	664	498	1162	336	826	-
Zusammen	6142	4252	10394	3379	7015	-
<b>Übriges Europa</b>						
Jugoslawien (Serbien und Montenegro)	3360	1846	5206	2254	2952	-
Bosnien-Herzegowina	24	15	39	18	21	-
Kroatien	1254	909	2163	684	1479	-
Mazedonien	3	5	8	2	6	-
Slowenien	91	52	143	43	100	-
Polen	398	354	752	259	493	-
Schweiz	23	19	42	7	35	-
Slowakei	2	8	10	2	8	-
Tschechische Republik	46	38	84	22	62	-
Türkei	13974	6152	20126	10465	9661	-
Zusammen	19175	9398	28573	13756	14817	-
<b>Sonstige</b>						
Marokko	753	307	1060	502	558	-
Sonstige	3273	2284	5557	1957	3600	-
Ohne Angabe (Ausländer)	157	98	255	99	156	-
Zusammen	4183	2689	6872	2558	4314	-
Insgesamt	29500	16339	45839	19693	26146	-
<b>Handwerk</b>						
<b>EU-Länder</b>						
Belgien	43	7	50	46	4	-
Dänemark und Färöer	12	12	24	23	1	-
Finnland	2	1	3	2	1	-
Frankreich, einschl. Korsika	114	64	178	162	13	3
Griechenland	1657	557	2214	2115	72	27
Großbritannien und Nordirland	114	25	139	133	4	2
Irland	27	2	29	28	-	1
Italien	3344	1387	4731	4291	311	129
Luxemburg	15	3	18	16	1	1
Niederlande	126	35	161	143	18	-
Österreich	352	177	529	452	69	8
Portugal	528	129	657	609	34	14
Schweden	5	2	7	7	-	-
Spanien	559	127	686	640	37	9
Zusammen	6898	2528	9426	8667	565	194
<b>Übriges Europa</b>						
Jugoslawien (Serbien und Montenegro)	4225	1170	5395	4895	399	101
Bosnien-Herzegowina	824	275	1099	989	99	11
Kroatien	801	234	1035	943	86	6
Mazedonien	191	47	238	216	18	4
Slowenien	53	22	75	69	6	-
Polen	470	145	615	562	47	6
Schweiz	23	10	33	32	1	-
Slowakei	15	3	18	18	-	-
Tschechische Republik	49	17	66	59	6	1
Türkei	13455	3637	17152	15547	1184	421
Zusammen	20106	5620	25726	23330	1846	550
<b>Sonstige</b>						
Marokko	73	19	92	81	10	1
Sonstige	6596	1888	8484	7873	484	127
Ohne Angabe (Ausländer)	6	1	7	6	1	-
Zusammen	6675	1908	8583	7960	495	128
Insgesamt	33679	10056	43735	39957	2906	872

AUSZUBILDENDE 1998

Zb Ausländische Auszubildende nach Staatsangehörigkeit und Ausbildungsbereichen

(Stand 31.12.)

Staatsangehörigkeit	Ausländische Auszubildende							
	Ins-gesamt	davon im Ausbildungsbereich						
		Industrie und Handel	Handwerk	Land-wirt-schaft	Öffent-licher Dienst	Freie Berufe	Haus-wirt-schaft	See-schiff-fahrt
Männlich								
<b>EU-Länder</b>								
Belgien	83	33	43	6	1	-	-	-
Dänemark und Färöer	40	20	12	5	1	2	-	-
Finnland	16	14	2	-	-	-	-	-
Frankreich, einschl. Korsika	257	135	114	5	-	3	-	-
Griechenland	2993	1308	1657	5	14	9	-	-
Großbritannien und Nordirland	262	138	114	6	3	1	-	-
Irland	38	9	27	2	-	-	-	-
Italien	6257	2839	3344	22	28	19	5	-
Luxemburg	25	7	15	3	-	-	-	-
Niederlande	261	123	126	9	2	1	-	-
Österreich	718	354	352	6	2	2	-	2
Portugal	1024	485	528	1	3	6	1	-
Schweden	24	13	5	6	-	-	-	-
Spanien	1241	664	559	6	4	8	-	-
Zusammen	13239	6142	6898	82	58	51	6	2
<b>Übriges Europa</b>								
Jugoslawien (Serbien und Montenegro)	7646	3360	4225	14	28	18	1	-
Bosnien-Herzegowina	854	24	824	1	5	-	-	-
Kroatien	2078	1254	801	4	14	5	-	-
Mazedonien	198	3	191	3	1	-	-	-
Slowenien	146	91	53	2	-	-	-	-
Polen	892	398	470	13	6	3	-	2
Schweiz	48	23	23	1	-	1	-	-
Slowakei	18	2	15	1	-	-	-	-
Tschechische Republik	102	46	49	6	-	1	-	-
Türkei	27702	13974	13455	68	128	70	4	3
Zusammen	39684	19175	20106	113	182	98	5	5
<b>Sonstige</b>								
Marokko	848	753	73	4	16	1	1	-
Sonstige	10057	3273	6596	119	32	29	8	-
Ohne Angabe (Ausländer)	182	157	6	12	5	2	-	-
Zusammen	11087	4183	6675	135	53	32	9	-
Insgesamt	64010	29500	33679	330	293	181	20	7
Weiblich								
<b>EU-Länder</b>								
Belgien	74	35	7	5	1	26	-	-
Dänemark und Färöer	49	24	12	5	-	8	-	-
Finnland	16	13	1	-	-	2	-	-
Frankreich, einschl. Korsika	295	187	84	7	2	34	1	-
Griechenland	1857	822	557	1	45	419	13	-
Großbritannien und Nordirland	159	92	25	3	7	30	2	-
Irland	19	12	2	-	1	4	-	-
Italien	4238	1824	1387	4	97	878	48	-
Luxemburg	14	4	3	1	3	3	-	-
Niederlande	193	101	35	7	5	41	4	-
Österreich	588	242	177	11	9	142	7	-
Portugal	669	367	129	-	13	150	10	-
Schweden	41	31	2	6	-	2	-	-
Spanien	812	498	127	1	14	167	5	-
Zusammen	9024	4252	2528	51	197	1306	90	-
<b>Übriges Europa</b>								
Jugoslawien (Serbien und Montenegro)	4576	1846	1170	2	81	1431	46	-
Bosnien-Herzegowina	706	15	275	-	13	402	1	-
Kroatien	1659	909	234	-	82	422	12	-
Mazedonien	122	5	47	-	9	60	1	-
Slowenien	101	52	22	-	4	21	2	-
Polen	994	354	145	3	21	450	21	-
Schweiz	40	19	10	-	1	10	-	-
Slowakei	22	8	3	-	-	11	-	-
Tschechische Republik	150	38	17	-	2	93	-	-
Türkei	15062	6152	3697	4	336	4606	267	-
Zusammen	23432	9398	5620	9	549	7506	350	-
<b>Sonstige</b>								
Marokko	770	307	19	-	41	392	11	-
Sonstige	6482	2284	1888	37	57	2125	91	-
Ohne Angabe (Ausländer)	532	98	1	4	12	322	95	-
Zusammen	7784	2689	1908	41	110	2839	197	-
Insgesamt	40240	16339	10056	101	856	12251	637	-

A U S Z U B I L D E N D E 1 9 9 8

2b Ausländische Auszubildende nach Staatsangehörigkeit und Ausbildungsbereichen

(Stand 31.12.)

Staatsangehörigkeit	Ausländische Auszubildende							
	Ins- gesamt	davon im Ausbildungsbereich						
		Industrie und Handel	Handwerk	Land- wirt- schaft	Öffent- licher Dienst	Freie Berufe	Haus- wirt- schaft	See- schiff- fahrt
Insgesamt								
<b>EU-Länder</b>								
Belgien	157	68	50	11	2	26	-	-
Dänemark und Färöer	89	44	24	10	1	10	-	-
Finnland	32	27	3	-	-	2	-	-
Frankreich, einschl. Korsika	552	322	178	12	2	37	1	-
Griechenland	4850	2130	2214	6	59	428	13	-
Großbritannien und Nordirland	421	230	139	9	10	31	2	-
Irland	57	21	29	2	1	4	-	-
Italien	10495	4663	4731	26	125	897	53	-
Luxemburg	39	11	18	4	3	3	-	-
Niederlande	454	224	161	16	7	42	4	-
Österreich	1306	596	529	17	11	144	7	2
Portugal	1693	852	657	1	16	156	11	-
Schweden	65	44	7	12	-	2	-	-
Spanien	2053	1162	686	7	18	175	5	-
Zusammen	22263	10394	9426	133	255	1957	96	2
<b>Übriges Europa</b>								
Jugoslawien (Serbien und Montenegro)	12222	5206	5395	16	109	1449	47	-
Bosnien-Herzegowina	1560	39	1099	1	18	402	1	-
Kroatien	3737	2163	1035	4	96	427	12	-
Mazedonien	320	8	238	3	10	60	1	-
Slowenien	247	143	75	2	4	21	2	-
Polen	1886	752	615	16	27	453	21	2
Schweiz	88	42	33	1	1	11	-	-
Slowakei	40	10	18	1	-	11	-	-
Tschechische Republik	252	84	66	6	2	94	-	-
Türkei	42764	20126	17152	72	464	4676	271	3
Zusammen	63116	28573	25726	122	731	7604	355	5
<b>Sonstige</b>								
Marokko	1618	1060	92	4	57	393	12	-
Sonstige	16539	5557	8484	156	89	2154	99	-
Ohne Angabe (Ausländer)	714	255	7	16	17	324	95	-
Zusammen	18871	6872	8583	176	163	2871	206	-
<b>Insgesamt</b>	<b>104250</b>	<b>45839</b>	<b>43735</b>	<b>431</b>	<b>1149</b>	<b>12432</b>	<b>657</b>	<b>7</b>

A U S Z U B I L D E N D E 1 9 9 8

3a Auszubildende mit neu abgeschlossenem Ausbildungsvertrag nach Ausbildungsberufen und schulischer Vorbildung

(Stand: 31.12.)

Kenn- zif- fer	Berufsgruppe Ausbildungsberuf	Auszubildende mit neu abgeschlossenem Ausbildungsvertrag											
		männ- lich	weib- lich	ins- gesamt	davon mit schulischer Vorbildung/zuletzt erreichtem Abschluß								
					ohne Hauptschul- abschluß	mit Real- schul- oder glw. Ab- schluß	Hoch- schul-/ Fach- hoch- schul- reife	Schul- Be- rufs- grund- bil- dungs- jahr	Be- rufs- fach- schule	Be- rufs- vorbe- rei- tungs- jahr	Sonstige und ohne Angabe		
<b>Insgesamt</b>													
<b>01 Landwirtschaftliche Berufe</b>													
0110	Landwirt/in	(LW)	3246	394	3640	81	1065	1139	364	863	41	10	77
0120	Winzer/in	(LW)	214	58	272	1	54	106	54	24	14	1	18
0130	Landwirtschaftsfachwerker/in*	(LW)	22	8	30	8	8	3	-	1	-	2	8
	Zusammen		3482	460	3942	90	1127	1248	418	888	55	13	103
<b>02 Tierwirtschaftliche Berufe</b>													
0230	Tierwirt/in	(LW)	208	296	504	15	181	238	15	5	2	5	43
0236	Fischwirt/in	(LW)	107	7	114	6	58	39	6	-	-	-	5
0238	Pferdewirt/in	(LW)	155	607	762	17	123	343	182	49	7	-	41
0240	Tierpfleger/in	(IH)	66	194	260	-	59	128	30	7	18	3	15
	Zusammen		536	1104	1640	38	421	748	233	61	27	8	104
<b>05 Gartenbauberufe</b>													
0510	Gärtner/in	(LW)	5313	2334	7647	250	2889	2500	1062	89	33	89	735
0510	Fachwerker/in im Gartenbau*	(LW)	86	14	100	67	33	-	-	-	-	-	-
0510	Gartenbaufachwerker/in*	(LW)	840	330	1170	505	293	7	-	1	1	130	233
0510	Werker/in im Gartenbau*	(LW)	66	14	80	63	14	-	-	-	-	-	3
0530	Florist/in	(IH)	103	3268	3371	45	1214	1382	208	62	223	89	128
	Zusammen		6408	5960	12368	930	4443	3889	1270	172	257	308	1099
<b>06 Forst-, Jagdberufe</b>													
0615	Revierjäger/in	(LW)	18	2	20	-	6	6	5	-	1	-	2
0621	Forstwirt/in	(LW)	745	59	804	4	342	391	57	2	1	1	6
	Zusammen		763	61	824	4	348	397	62	2	2	1	8
<b>07 Bergleute</b>													
0701	Bergmechaniker	(IH)	113	-	113	2	50	52	3	4	2	-	-
0702	Berg- und Maschinenmann	(IH)	25	-	25	3	17	3	-	-	1	-	1
	Zusammen		138	-	138	5	67	55	3	4	3	-	1
<b>08 Mineralgewinner,-aufbereiter</b>													
0805	Aufbereitungsmechaniker/in	(IH)	66	-	66	2	16	39	5	-	3	1	-
	Zusammen		66	-	66	2	16	39	5	-	3	1	-
<b>10 Steinbearbeiter/Steinbearbeiterinnen</b>													
1010	Naturwerksteinmechaniker/in	(HW)	4	1	5	-	3	1	1	-	-	-	-
1010	Naturwerksteinmechaniker/in	(IH)	48	2	50	3	29	13	1	2	1	1	-
1011	Steinmetz/in und Steinbildhauer/in	(HW)	785	80	865	29	349	305	136	6	8	8	24
1012	Steinmetz/in	(IH)	83	10	93	1	42	28	10	1	7	2	2
1018	Diamantschleifer/in	(IH)	5	1	6	-	3	1	1	-	1	-	-
1018	Edelsteinschleifer/in	(HW)	1	1	2	-	-	1	-	1	-	-	-
1018	Edelsteinschleifer/in	(IH)	7	1	8	-	7	1	-	-	-	-	-
	Zusammen		933	96	1029	33	433	350	149	10	17	11	26
<b>11 Baustoffhersteller/Baustoffherstellerinnen</b>													
1120	Verfahrensmechaniker/in in der Steine- und Erdenindustrie	(IH)	136	1	137	1	32	90	5	-	5	2	2
1121	Betonfertigteilbauer/in	(HW)	1	-	1	-	1	-	-	-	-	-	-
1121	Betonfertigteilbauer/in	(IH)	218	2	220	8	112	78	4	8	5	2	3
1121	Betonstein- u. Terrazzohersteller/in	(HW)	50	2	52	1	25	22	1	1	-	1	1
	Zusammen		405	5	410	10	170	190	10	9	10	5	6
<b>12 Keramiker/Keramikerinnen</b>													
1210	Keramiker/in	(HW)	31	93	124	-	21	49	46	1	2	1	4
1211	Figurenkeramformer/in	(IH)	4	6	10	-	3	4	2	-	-	1	-
1211	Industriekeramiker/in	(IH)	77	24	101	-	31	56	6	1	6	1	-
1211	Industriekeramiker/in	(HW)	-	1	1	-	-	-	1	-	-	-	-
1212	Kerammodelleinrichter/in	(IH)	2	-	2	-	2	-	-	-	-	-	-
1212	Kerammodelleur/in	(IH)	3	2	5	-	1	2	-	1	-	1	-
	Zusammen		117	126	243	-	58	111	55	3	8	4	4



AUSZUBILDENDE 1998

3a Auszubildende mit neu abgeschlossenem Ausbildungsvertrag nach Ausbildungsberufen und schulischer Vorbildung

(Stand: 31.12.)

Kenn- zif- fer	Berufsgruppe Ausbildungsberuf	Auszubildende mit neu abgeschlossenem Ausbildungsvertrag											
		männ- lich	weib- lich	ins- gesamt	davon mit schulischer Vorbildung/zuletzt erreichtem Abschluß								
					ohne Hauptschul- abschluß	mit	Real- schul- oder glw. Ab- schluß	Hoch- schul- /Fach- hoch- schul- reife	Schul. Be- rufs- grund- bil- dungs- jahr	Be- rufs- fach- schule	Be- rufs- vorbe- rei- tungs- jahr	Sonstige und ohne Angabe	
Noch:		Insgesamt											
13	Berufe in der Glasherstellung und -bearbeitung												
1310	Industrieglasfertiger/in	(IH)	97	3	100	-	38	43	4	4	8	1	2
1312	Glasmacher/in	(IH)	13	-	13	1	4	2	1	-	3	2	-
1316	Glasapparatebauer/in	(Hw)	7	9	16	-	5	8	3	-	-	-	-
1316	Glasapparatebauer/in	(IH)	19	7	26	-	9	12	3	-	1	-	1
1316	Leuchtröhrenglasbläser/in	(IH)	8	7	15	1	5	7	-	-	1	-	1
1316	Thermometermacher/in	(Hw)	-	1	1	-	-	-	1	-	-	-	-
1316	Thermometermacher/in	(IH)	4	-	4	-	-	-	-	1	2	1	-
1316	Glasbläser/in	(IH)	2	3	5	-	1	4	-	-	-	-	-
1350	Flächglasmechaniker/in	(IH)	106	5	111	-	45	50	4	1	6	1	4
1350	Glasveredler/in	(Hw)	4	1	5	-	2	2	1	-	-	-	-
1350	Glasveredler/in	(IH)	4	2	6	-	2	2	-	-	2	-	-
1356	Feinoptiker/in	(Hw)	2	-	2	-	-	2	-	-	-	-	-
1356	Feinoptiker/in	(IH)	47	34	81	-	12	43	13	3	5	-	5
1358	Brillenoptikschleifer/in	(IH)	6	12	18	-	2	11	4	-	1	-	-
	Zusammen		319	84	403	2	125	186	34	9	29	5	13
14	Chemieberufe												
1410	Chemiebetriebsjungwerker/in	(IH)	183	20	203	3	83	92	2	7	10	-	6
1410	Chemikant/in	(IH)	1601	193	1794	1	317	1178	181	30	67	2	18
1411	Pharmakant/in	(IH)	63	102	165	1	12	94	44	1	8	-	5
1418	Wachstzieher/in	(Hw)	7	14	21	2	13	3	2	-	1	-	-
1421	Chemielaborjungwerker/in	(IH)	21	20	41	-	10	25	1	1	2	-	2
1458	Vulkaniseur/in u. Reifenmechaniker/in	(Hw)	137	1	138	4	76	49	3	-	3	2	1
	Zusammen		2012	350	2362	11	511	1441	233	39	91	4	32
15	Kunststoffberufe												
1520	Kunststoff-Formgeber/in	(IH)	5	-	5	-	3	-	-	1	1	-	-
1520	Verfahrensmechaniker/in für Kunststoff- und Kautschuktechnik	(Hw)	4	-	4	-	2	1	-	-	-	-	1
1520	Verfahrensmechaniker/in für Kunststoff- und Kautschuktechnik	(IH)	1761	139	1900	12	796	714	67	61	154	45	51
1530	Kunststoffschlosser/in	(Hw)	5	-	5	-	4	1	-	-	-	-	-
1530	Kunststoffschlosser/in	(IH)	1	-	1	-	-	-	-	1	-	-	-
	Zusammen		1776	139	1915	12	805	716	67	63	155	45	52
16	Papierherstellungs-, Papierverarbeitungsberufe												
1610	Papiermacher/in	(IH)	302	8	310	1	126	128	14	5	27	5	4
1620	Verpackungsmittelmechaniker/in	(Hw)	1	-	1	1	-	-	-	-	-	-	-
1620	Verpackungsmittelmechaniker/in	(IH)	357	33	390	-	168	139	16	20	29	6	12
	Zusammen		660	41	701	2	294	267	30	25	56	11	16
17	Druck- und Druckweiterverarbeitungsberufe												
1710	Schriftsetzer/in	(Hw)	37	18	55	-	14	26	15	-	-	-	-
1710	Schriftsetzer/in	(IH)	65	57	122	-	15	41	36	10	14	-	6
1720	Werbe- und Mediovorlagenhersteller/in	(IH)	160	186	346	-	13	73	215	7	26	1	11
1720	Werbe- und Mediovorlagenhersteller/in	(Hw)	2	5	7	-	2	4	1	-	-	-	-
1720	Mediengestalter/in für Digital- und Printmedien	(Hw)	17	27	44	-	9	16	15	1	2	-	1
1720	Mediengestalter/in für Digital- und Printmedien	(IH)	1117	1273	2390	3	156	677	1222	54	193	5	80
1721	Dekorvorlagenhersteller/in	(IH)	2	2	4	-	2	2	-	-	-	-	-
1722	Reprohersteller/in	(Hw)	1	-	1	-	-	1	-	-	-	-	-
1722	Reprohersteller/in	(IH)	62	61	123	-	20	47	37	2	13	1	3
1736	Flexograf/in	(Hw)	4	4	8	-	-	6	-	-	-	-	2
1736	Flexograf/in	(IH)	1	-	1	-	1	-	-	-	-	-	-
1740	Drucker/in	(Hw)	83	12	95	3	22	54	8	-	3	1	4
1740	Drucker/in	(IH)	1381	100	1481	4	405	670	139	58	143	15	47
1742	Steindrucker/in	(Hw)	1	-	1	-	-	-	1	-	-	-	-
1749	Druckfachwerker(in*)	(IH)	5	-	5	-	5	-	-	-	-	-	-
1749	Papier-Druck-Werker(in*)	(IH)	5	2	7	-	6	-	-	1	-	-	-
1751	Siebdrucker/in	(Hw)	47	24	71	3	20	35	8	3	1	-	1
1751	Siebdrucker/in	(IH)	129	61	190	2	50	68	23	19	18	5	11
1752	Tapetendrucker/in	(IH)	8	-	8	-	1	6	-	-	1	-	-

A U S Z U B I L D E N D E 1 9 9 8

3a Auszubildende mit neu abgeschlossenem Ausbildungsvertrag nach Ausbildungsberufen und schulischer Vorbildung

(Stand: 31.12.)

Kenn- zif- fer	Berufsgruppe Ausbildungsberuf	Auszubildende mit neu abgeschlossenem Ausbildungsvertrag												
		männ- lich	weib- lich	ins- gesamt	davon mit schulischer Vorbildung/zuletzt erreichtem Abschluß									
					ohne Hauptschul- abschluß		Real- schul- oder glw. Ab- schluß	Hoch- schul-/ Fach- hoch- schul- reife	Schul. Be- rufs- grund- bil- dungs- jahr	Be- rufs- fach- schule	Be- rufs- vorbe- rei- tungs- jahr	Sonstige und ohne Angabe		
Noch:		Insgesamt												
17	Druck- und Druckweiterverarbeitungsberufe													
1760	Reprograf/in (Hw)	-	4	4	-	1	3	-	-	-	-	-	-	-
1760	Reprograf/in (IH)	12	7	19	-	1	5	8	1	1	1	1	2	-
1780	Buchbinder/in (Hw)	82	116	198	7	65	68	46	-	5	2	5	5	-
1780	Buchbinder/in (IH)	273	93	366	5	119	149	26	12	38	6	11	-	-
1782	Vorrichter/in im Buchbinderhandwerk* (Hw)	-	1	1	-	1	-	-	-	-	-	-	-	-
1784	Fertigmacher/in im Buchbinderhandwerk* (Hw)	5	-	5	1	2	-	-	1	-	1	-	-	-
1785	Druckverarbeiter-Fachwerker/in* (IH)	3	1	4	-	3	-	-	1	-	-	-	-	-
	Zusammen	3502	2054	5556	28	933	1351	1800	164	458	38	184	-	-
18	Berufe in der Holzbearbeitung, Holz- und Flechtwarenherstellung													
1810	Holzbearbeitungsmechaniker/in (Hw)	3	-	3	-	1	1	-	-	-	1	-	-	-
1810	Holzbearbeitungsmechaniker/in (IH)	333	9	342	9	176	96	4	16	18	15	8	-	-
1851	Drechsler/in -Elfenbeinschnitzer/in (Hw)	32	5	37	1	14	19	2	1	-	-	1	-	-
1852	Holzbildhauer/in (Hw)	3	9	12	-	-	4	6	-	1	-	-	1	-
1853	Bürsten- und Pinselmacher/in (Hw)	5	5	10	5	2	1	-	-	-	-	-	2	-
1853	Bürsten- und Pinselmacher/in (IH)	7	4	11	-	8	2	-	-	-	-	-	1	-
1855	Holzspielzeugmacher/in (Hw)	8	7	15	-	4	10	1	-	-	-	-	-	-
1855	Holzspielzeugmacher/in (IH)	10	17	27	-	7	18	1	1	-	-	-	-	-
1858	Korbmacher/in (Hw)	3	2	5	1	1	2	1	-	-	-	-	-	-
1858	Korb- und Flechtwerker/in* (Hw)	2	-	2	-	1	1	-	-	-	-	-	-	-
	Zusammen	406	58	464	16	214	154	15	18	19	16	12	-	-
19	Berufe in der Hütten- u. Halbzeugindustrie													
1910	Verfahrensmechaniker/in in der Hütten- und Halbzeugindustrie (IH)	374	2	376	1	140	162	17	15	27	2	12	-	-
1944	Drahtzieher/in (IH)	26	3	29	-	19	6	-	2	1	1	-	-	-
	Zusammen	400	5	405	1	159	168	17	17	28	3	12	-	-
20	Gießereiberufe													
2010	Gießereiarbeiter/in* (IH)	8	-	8	3	5	-	-	-	-	-	-	-	-
2010	Gießereimechaniker/in (Hw)	2	-	2	-	2	-	-	-	-	-	-	-	-
2010	Gießereimechaniker/in (IH)	445	3	448	7	215	154	11	20	16	13	12	-	-
2016	Metallformer/in und Metallgießer/in (Hw)	10	-	10	1	5	3	1	-	-	-	-	-	-
2016	Zinngießer/in (Hw)	1	-	1	-	1	-	-	-	-	-	-	-	-
2016	Metall- und Glockengießer/in (Hw)	5	-	5	-	4	1	-	-	-	-	-	-	-
	Zusammen	471	3	474	11	232	158	12	20	16	13	12	-	-
21	Berufe in der spanlosen Metallverformung													
2123	Drahtwarenmacher/in (IH)	9	-	9	-	2	2	-	2	2	1	-	-	-
2125	Kabeljunker/in (IH)	33	-	33	-	11	15	1	4	1	1	-	-	-
2126	Federmacher/in (IH)	26	-	26	1	14	7	-	2	2	-	-	-	-
	Zusammen	68	-	68	1	27	24	1	8	5	2	-	-	-
22	Berufe in der spanenden Metallverformung													
2200	Werkzeugmaschinenwerker/in* (IH)	6	3	9	3	5	-	-	-	-	1	-	-	-
2210	Dreher/in (Hw)	220	3	223	4	127	53	4	17	10	5	3	-	-
2210	Dreher-Fachwerker/in* (IH)	4	-	4	-	2	-	-	-	-	-	2	-	-
2210	Werkzeugmaschinenpaner/in -Drehen* (Hw)	12	-	12	5	5	-	-	-	-	2	-	-	-
2210	Werkzeugmaschinenpaner/in -Drehen* (IH)	82	2	84	20	26	11	-	3	1	15	8	-	-
2211	Zerspanungsmechaniker/in -Drehtechnik (Hw)	58	4	62	1	31	22	-	-	2	5	1	-	-
2211	Zerspanungsmechaniker/in -Drehtechnik (IH)	2241	82	2323	28	942	922	67	87	164	42	71	-	-
2212	Zerspanungsmechaniker/in -Automatendrehtechnik (IH)	392	6	398	-	178	108	5	15	72	16	4	-	-
2212	Revolverdrehler/in (IH)	1	-	1	-	1	-	-	-	-	-	-	-	-
2220	Fräser/in (IH)	32	-	32	3	21	2	1	-	-	1	-	-	-
2220	Fräser-Fachwerker/in* (IH)	3	-	3	-	-	-	-	-	-	-	3	-	-
2220	Werkzeugmaschinenpaner/in -Fräsen* (Hw)	1	-	1	1	-	-	-	-	-	-	-	-	-
2220	Werkzeugmaschinenpaner/in -Fräsen* (IH)	21	-	21	4	9	1	-	2	-	3	2	-	-
2221	Zerspanungsmechaniker/in -Frästechnik (IH)	1225	46	1271	8	454	572	39	55	77	28	38	-	-
2250	Metallschleifer/in (IH)	30	-	30	1	19	7	-	3	-	-	-	-	-
2250	Schleifer/in (IH)	14	1	15	-	12	3	-	-	-	-	-	-	-
2251	Zerspanungsmechaniker/in -Schleiftechnik (IH)	115	6	121	1	55	52	2	1	7	1	2	-	-
	Zusammen	4457	153	4610	79	1887	1753	118	183	333	119	138	-	-

AUSZUBILDENDE 1998

3a Auszubildende mit neu abgeschlossenem Ausbildungsvertrag nach Ausbildungsberufen und schulischer Vorbildung

(Stand: 31.12.)

Kenn- zif- fer	Berufsgruppe Ausbildungsberuf	Auszubildende mit neu abgeschlossenem Ausbildungsvertrag											
		männ- lich	weib- lich	ins- gesamt	davon mit schulischer Vorbildung/zuletzt erreichtem Abschluß							Sonstige und ohne Angabe	
					ohne Hauptschul- abschluß	mit	Real- schul- oder glw. Ab- schluß	Hoch- schul-/ Fach- hoch- schul- reife	Schul- Be- rufs- grund- bil- dungs- jahr	Be- rufs- fach- schule	Be- rufs- vorbe- rei- tungs- jahr		
Noch:		Insgesamt											
23	Berufe in der Metalloberflächenveredlung und Metallvergütung												
2310	Vorpolierer/in -Schmuck- und Kleingeräteherstellung (IH)	-	1	1	-	1	-	-	-	-	-	-	-
2311	Feinpolierer/in (IH)	2	16	18	-	8	2	-	-	5	3	-	
2340	Galvaniseur/in (IH)	123	17	140	-	65	53	8	-	10	2	2	
2341	Galvaniseur/in und Metallschleifer/in (Hw)	64	5	69	3	40	21	2	-	2	-	1	
2355	Emailschriftenmaler/in (IH)	1	-	1	-	-	1	-	-	-	-	-	
	Zusammen	190	39	229	3	114	77	10	-	17	5	3	
24	Metallverbindungsberufe												
2410	Schweißwerker/in*) (IH)	26	-	26	15	6	-	-	4	-	1	-	
2412	Anlagenmechaniker/in -Schweißtechnik (IH)	158	-	158	4	78	52	1	7	9	4	3	
2412	Konstruktionsmechaniker/in -Schweißtechnik (IH)	332	3	335	12	108	164	7	22	9	7	6	
	Zusammen	516	3	519	31	192	216	8	33	18	12	9	
25	Metall- und Anlagenbauberufe												
2520	Anlagenmechaniker/in -Apparatetechnik (IH)	333	3	336	1	151	129	14	11	19	2	9	
2520	Behälter- und Apparatebauer/in (Hw)	4	-	4	-	4	-	-	-	-	-	-	
2522	Kupferschmied/in (Hw)	42	-	42	2	26	11	-	1	-	-	2	
2540	Metallbauer/in (Hw)	3269	98	9367	608	5034	2244	165	445	262	400	209	
2540	Schlosserwerker/in*) (IH)	12	-	12	8	3	-	-	-	-	-	1	
2540	Schlosser-Fachwerker/in*) (Hw)	133	-	133	66	57	1	-	-	-	-	9	
2540	Schlosser-Fachwerker/in*) (IH)	7	-	7	4	1	1	-	-	-	-	1	
2540	Metallbearbeiter/in -Schlosser*) (IH)	228	6	234	61	57	6	-	18	2	60	30	
2541	Konstruktionsmechaniker/in -Ausrüstungstechnik (IH)	733	11	744	19	340	250	21	32	40	27	15	
2550	Konstruktionsmechaniker/in -Metall und Schiffbautechnik (IH)	1300	4	1304	16	483	539	29	90	63	52	32	
2591	Rolladen- und Jalousiebauer/in (Hw)	213	9	222	6	133	54	7	7	4	7	4	
	Zusammen	12274	131	12405	791	6289	3235	236	604	390	548	312	
26	Blechkonstruktions- u. Installationsberufe												
2610	Klempner/in (Hw)	752	10	762	27	476	175	6	11	6	17	44	
2640	Anlagenmechaniker/in -Versorgungstechnik (Hw)	14	-	14	2	8	4	-	-	-	-	-	
2640	Anlagenmechaniker/in -Versorgungstechnik (IH)	1156	8	1164	3	357	632	45	35	47	28	17	
2650	Konstruktionsmechaniker/in -Feinblechbautechnik (Hw)	38	-	38	1	18	12	-	-	1	6	-	
2650	Konstruktionsmechaniker/in -Feinblechbautechnik (IH)	979	40	1019	23	482	364	40	32	48	20	10	
2661	Kälteanlagenbauer/in (Hw)	663	6	669	9	211	337	68	6	21	6	11	
2671	Gas- und Wasserinstallateur/in (Hw)	9398	90	9488	264	4973	3135	168	260	294	170	224	
2680	Zentralheizungs- und Lüftungsbauer/in (Hw)	6743	36	6779	138	3221	2534	218	194	219	82	173	
	Zusammen	19743	190	19933	467	9746	7193	545	538	636	329	479	
27	Maschinenbau- und -wartungsberufe												
2730	Industriemechaniker/in -Maschinen- und Systemtechnik (IH)	6264	161	6425	29	2246	2940	302	281	428	71	128	
2730	Maschinenbaumechaniker/in (Hw)	2175	38	2213	45	1174	646	92	70	95	36	55	
2740	Industriemechaniker/in -Betriebstechnik (Hw)	13	-	13	-	1	11	1	-	-	-	-	
2740	Industriemechaniker/in -Betriebstechnik (IH)	6063	146	6209	50	2013	3116	288	244	335	65	98	
2760	Industriemechaniker/in -Produktionstechnik (IH)	1878	124	2002	8	560	1044	132	74	159	11	14	
2781	Teilezurichter/in (Hw)	16	-	16	-	7	9	-	-	-	-	-	
2781	Teilezurichter/in (IH)	1758	46	1804	151	1042	160	6	81	64	200	100	
2782	Gerätezusammensetzer/in (IH)	39	8	47	1	28	8	-	2	1	5	2	
2782	Fertigungsmechaniker/in (IH)	944	56	1000	11	457	418	15	19	32	23	25	
	Zusammen	19150	579	19729	295	7528	8352	836	771	1114	411	422	

AUSZUBILDENDE 1998

3a Auszubildende mit neu abgeschlossenem Ausbildungsvertrag nach Ausbildungsberufen und schulischer Vorbildung

(Stand: 31.12.)

Kenn- zif- fer	Berufsgruppe Ausbildungsberuf	Auszubildende mit neu abgeschlossenem Ausbildungsvertrag																				
		männ- lich	weib- lich	ins- gesamt	davon mit schulischer Vorbildung/zuletzt erreichtem Abschluß																	
					ohne Hauptschul- abschluß	mit	Real- schul- oder glw. Ab- schluß	Hoch- schul-/ Fach- hoch- schul- reife	Schul- Be- rufs- grund- bil- dungs- jahr	Be- rufs- fach- schule	Be- rufs- vorbe- rei- tungs- jahr	Sonstige und ohne Angabe										
Noch:		Insgesamt																				
28	Fahr-,Flugzeugbau- und -wartungsberufe																					
2810	Autofachwerker/in*	(Hw)	35	-	35	20	15	-	-	-	-	-	-	-	-	-	-	-	-	-	-	-
2810	Automobilmechaniker/in	(IH)	942	46	988	2	350	497	59	23	33	16	8									
2810	Kraftfahrzeugmechaniker/in	(Hw)	22308	411	22719	469	10462	8316	916	657	1094	254	551									
2813	Zweiradmechaniker/in	(Hw)	702	40	742	43	390	196	53	17	21	5	17									
2813	Zweiradmechanikerwerker/in*	(Hw)	10	2	12	4	8	-	-	-	-	-	-									
2821	Landmaschinenmechaniker/in	(Hw)	1843	8	1851	74	916	579	35	89	106	16	36									
2830	Fluggerätemechaniker/in	(Hw)	1	-	1	-	1	-	-	-	-	-	-									
2830	Fluggerätemechaniker/in	(IH)	498	37	535	-	125	298	90	3	15	-	3									
2870	Karosserie- und Fahrzeugbauer/in	(Hw)	1931	14	1945	41	1028	676	49	21	43	37	50									
2872	Karosseriebearbeiter/in*	(Hw)	11	1	12	10	2	-	-	-	-	-	-									
	Zusammen		28281	559	28840	663	13297	10562	1202	810	1313	328	665									
29	Werkzeug- und Formenbauberufe																					
2900	Werkzeugmacher/in	(Hw)	1049	13	1062	9	524	375	45	11	46	7	45									
2921	Werkzeugmechaniker/in -Stanz- und Umformtechnik	(IH)	2475	80	2555	18	923	1175	115	48	205	19	52									
2931	Werkzeugmechaniker/in -Formentechnik	(IH)	1405	33	1438	2	488	657	85	52	110	14	30									
2931	Werkzeugmechaniker/in -Formentechnik	(Hw)	2	-	2	-	2	-	-	-	-	-	-									
2940	Graveur/in	(Hw)	24	15	39	-	15	19	3	-	-	1	1									
2944	Ziseleur/in	(Hw)	7	1	8	-	6	1	1	-	-	-	-									
2951	Chirurgiemechaniker/in	(Hw)	39	7	46	2	15	7	1	-	21	-	-									
2951	Werkzeugmechaniker/in -Instrumententechnik	(IH)	27	4	31	-	13	10	1	-	5	2	-									
2952	Schneidwerkzeugmechaniker/in	(Hw)	16	1	17	1	6	4	3	-	2	1	-									
	Zusammen		5044	154	5198	32	1992	2248	254	111	389	44	128									
30	Feinwerktechnische und verwandte Berufe																					
3000	Feinmechaniker/in	(Hw)	346	51	397	5	115	215	32	9	12	2	7									
3000	Industriemechaniker/in -Geräte- und Feinwerktechnik	(IH)	2412	162	2574	6	903	1218	111	33	235	27	41									
3000	Metallbildner/in	(Hw)	10	-	10	-	4	4	-	-	1	1	-									
3003	Büchsenmacher/in	(Hw)	25	-	25	1	10	12	2	-	-	-	-									
3008	Gürtler/in und Metalldrücker/in	(Hw)	5	2	7	1	3	3	-	-	-	-	-									
3008	Schmuckwerker/in*	(IH)	1	9	10	-	1	-	-	-	-	1	8									
3021	Goldschmied/in	(Hw)	102	388	490	6	68	149	213	2	39	2	11									
3021	Goldschmied/in	(IH)	13	44	57	-	13	19	8	-	15	-	2									
3022	Silberschmied/in	(Hw)	4	1	5	-	1	2	2	-	-	-	-									
3023	Edelsteinfasser/in	(IH)	2	7	9	-	2	3	1	1	2	-	-									
3023	Edelsteinfasser/in	(Hw)	-	1	1	-	1	-	-	-	-	-	-									
3024	Gold-, Silber- u. Aluminiumschläger/in	(Hw)	3	-	3	-	3	-	-	-	-	-	-									
3031	Zahn techniker/in	(Hw)	1227	1421	2648	14	387	1284	768	10	62	4	119									
3041	Augenoptiker/in	(Hw)	584	1552	2136	10	188	1070	773	4	41	1	49									
3051	Klavierstimmer/in*	(Hw)	4	-	4	-	3	1	-	-	-	-	-									
3051	Klavier- und Cembalobauer/in	(Hw)	22	5	27	-	4	7	12	-	-	-	4									
3051	Klavier- und Cembalobauer/in	(IH)	19	5	24	-	3	11	9	-	1	-	-									
3052	Orgel- und Harmoniumbauer/in	(Hw)	58	9	67	1	8	28	29	-	-	1	-									
3052	Orgel- und Harmoniumbauer/in	(IH)	5	-	5	-	-	3	2	-	-	-	-									
3053	Metallblasinstrumenten- und Schlagzeugmacher/in	(Hw)	24	4	28	-	12	7	6	-	-	-	3									
3053	Metallblasinstrumentenmacher/in	(IH)	6	-	6	-	-	5	1	-	-	-	-									
3054	Bogenmacher/in	(Hw)	3	1	4	-	2	1	1	-	-	-	-									
3054	Geigenbauer/in	(Hw)	9	9	18	-	3	4	9	-	1	-	1									
3055	Zupfinstrumentenmacher/in	(Hw)	7	-	7	-	3	2	2	-	-	-	-									
3056	Holzblasinstrumentenmacher/in	(Hw)	5	3	8	-	2	4	2	-	-	-	-									
3056	Holzblasinstrumentenmacher/in	(IH)	7	2	9	-	-	6	3	-	-	-	-									
3058	Handzuginstrumentenmacher/in	(IH)	1	2	3	-	1	1	1	-	-	-	-									
3071	Orthopädiemechaniker/in und Bandagist/in	(Hw)	348	167	515	7	114	215	135	3	12	1	28									
3080	Uhrmacher/in	(Hw)	60	38	98	1	29	44	13	2	4	1	4									
3080	Uhrmacher/in	(IH)	5	8	13	-	-	4	6	1	2	-	-									
3091	Spielzeughersteller/in	(IH)	3	8	11	-	7	4	-	-	-	-	-									
3093	Biologiemodellmacher/in	(IH)	2	2	4	-	3	1	-	-	-	-	-									
	Zusammen		5322	3901	9223	52	1893	4327	2141	65	427	41	277									
31	Elektroberufe																					
3100	Elektroinstallateur/in	(Hw)	14515	171	14686	208	5979	6472	491	468	603	111	354									
3100	Elektrowerker/in*	(IH)	13	1	14	4	7	-	-	-	1	2	-									
3100	Elektroinstallationswerker/in*	(Hw)	19	-	19	8	10	-	-	-	-	-	1									
3111	Energieelektroniker/in -Anlagentechnik	(Hw)	26	-	26	-	4	12	4	-	6	-	-									

AUSZUBILDENDE 1998

3a Auszubildende mit neu abgeschlossenem Ausbildungsvertrag nach Ausbildungsberufen und schulischer Vorbildung

(Stand: 31.12.)

Kenn- zif- fer	Berufsgruppe Ausbildungsberuf	Auszubildende mit neu abgeschlossenem Ausbildungsvertrag										
		männ- lich	weib- lich	ins- gesamt	davon mit schulischer Vorbildung/zuletzt erreichtem Abschluß							Sonstige und ohne Angabe
					ohne Hauptschul- abschluß	mit	Real- schul- oder glw. Ab- schluß	Hoch- schul-/ Fach- hoch- schul- reife	Schul. Be- rufs- grund- bil- dungs- jahr	Be- rufs- fach- schule	Be- rufs- vorbe- rei- tungs- jahr	
Noch:		Insgesamt										
31	Elektroberufe											
3111	Energieelektroniker/in -Anlagentechnik	(IH) 3276	82	3358	3	543	2143	323	57	222	15	52
3111	Elektroanlagenfachkraft*)	(IH) 1	-	1	-	-	-	-	-	-	1	-
3111	Elektroanlagenmonteur/in	(Hw) 3	-	3	-	-	2	-	-	1	-	-
3111	Elektroanlagenmonteur/in	(IH) 314	12	326	7	107	155	11	3	23	10	10
3112	Energieelektroniker/in -Betriebstechnik	(IH) 4247	122	4369	1	722	2713	503	102	254	15	59
3112	Elektriker/in -Energietechnik*)	(IH) 3	1	4	-	2	-	-	2	-	-	-
3121	Kommunikationselektroniker/in -Telekommunikationstechnik	(IH) 311	18	329	-	12	242	64	1	6	-	4
3125	Fernmeldeanlagenelektroniker/in	(Hw) 274	3	277	-	52	185	30	5	2	2	1
3130	Elektromaschinenbauer/in	(Hw) 356	1	357	2	143	162	9	20	16	3	2
3131	Elektromaschinenmonteur/in	(IH) 116	8	124	-	37	69	11	2	3	1	1
3151	Radio- und Fernsehtechniker/in	(Hw) 1306	16	1322	8	272	703	168	36	112	7	16
3153	Hörgeräteakustiker/in	(Hw) 172	267	439	3	44	181	196	-	9	-	6
3161	Elektromechaniker/in	(Hw) 488	20	508	2	148	290	30	10	23	2	3
3161	Mechatroniker/in	(Hw) 20	2	22	-	8	10	4	-	-	-	-
3161	Mechatroniker/in	(IH) 1235	53	1288	1	174	845	147	7	91	9	14
3162	Industrieelektroniker/in -Produktionstechnik	(IH) 941	76	1017	1	135	652	113	46	56	2	12
3162	Mikrotechnologe/Mikrotechnologin	(IH) 107	25	132	-	3	82	37	-	9	-	1
3163	Elektrogerätezusammenbauer/in*)	(IH) 78	5	83	11	25	-	-	3	-	30	14
3163	Industrieelektroniker/in -Gerätetechnik	(Hw) 1	-	1	-	-	1	-	-	-	-	-
3163	Industrieelektroniker/in -Gerätetechnik	(IH) 1375	96	1471	2	240	907	147	24	102	5	44
3163	Nachrichtengerätetechnik/in*)	(IH) 10	-	10	1	7	-	-	-	-	-	2
3163	Elektrogerätefachkraft*)	(IH) 42	1	43	-	26	4	-	1	7	-	5
3163	Elektriker/in -Gerätetechnik*)	(IH) 5	-	5	-	5	-	-	-	-	-	-
3163	Fluggeräteelektroniker/in	(IH) 75	3	78	-	9	48	17	-	3	-	1
3165	Prozeßleitetelektroniker/in	(IH) 561	23	584	-	39	394	115	6	20	-	10
3165	Prozeßleitetelektroniker/in	(Hw) 2	-	2	-	-	2	-	-	-	-	-
3171	Kommunikationselektroniker/in -Informationstechnik	(Hw) 3	-	3	-	-	3	-	-	-	-	-
3171	Kommunikationselektroniker/in -Informationstechnik	(IH) 943	47	990	1	100	546	181	39	90	1	38
3171	Informations- und Telekommunikations- system-Elektroniker/in	(Hw) 9	1	10	-	2	6	2	-	-	-	-
3171	Informations- und Telekommunikations- system-Elektroniker/in	(IH) 2071	84	2155	2	177	1189	573	15	155	4	40
3172	Kommunikationselektroniker/in -Funktechnik	(IH) 490	38	528	-	64	285	75	29	57	1	17
3175	Büroinformationselektroniker/in	(Hw) 416	5	421	5	109	230	55	4	12	-	6
3181	Kraftfahrzeugelektriker/in	(Hw) 936	19	955	10	296	473	76	18	59	2	21
3181	Kraftfahrzeugelektriker/in	(IH) 282	19	301	-	82	163	23	15	17	-	1
	Zusammen	35042	1219	36261	280	9583	19169	3405	907	1959	223	735
32	Montierer/Montiererrinnen und Metall- berufe, a.n.g.											
3231	Metallfachwerker/in*)	(Hw) 72	1	73	43	19	-	-	-	-	2	9
3231	Metallwerker/in*)	(IH) 130	3	133	24	45	2	1	1	14	24	22
3232	Industriefachhelfer/in*)	(IH) 21	4	25	7	5	-	-	2	-	11	-
3239	Metallbearbeiter/in*)	(Hw) 311	4	315	131	112	6	-	1	1	50	14
3239	Metallbearbeiter/in*)	(IH) 177	-	177	36	73	10	1	7	4	33	13
3239	Metallfeinbearbeiter/in*)	(Hw) 43	1	44	9	15	-	-	1	-	1	18
3239	Metallfeinbearbeiter/in*)	(IH) 130	6	136	51	58	-	-	2	6	11	8
	Zusammen	884	19	903	301	327	18	2	14	25	132	84
33	Spinnberufe											
3311	Textilmechaniker/in -Spinnerei	(IH) 12	1	13	-	9	3	-	1	-	-	-
3312	Textilmaschinenführer/in -Spinnerei	(IH) 60	23	83	4	55	13	-	2	1	5	3
3323	Seiler/in	(Hw) 5	-	5	-	4	1	-	-	-	-	-
	Zusammen	77	24	101	4	68	17	-	3	1	5	3
34	Berufe in der Textilherstellung											
3410	Weber/in	(Hw) 1	4	5	-	3	-	2	-	-	-	-
3411	Textilmaschinenführer/in -Weberei	(IH) 243	74	317	7	172	80	5	15	21	7	10
3412	Textilmechaniker/in -Weberei	(IH) 54	6	60	1	35	13	3	2	4	-	2

AUSZUBILDENDE 1998

3a Auszubildende mit neu abgeschlossenem Ausbildungsvertrag nach Ausbildungsberufen und schulischer Vorbildung

(Stand: 31.12.)

Kenn-ziffer	Berufsgruppe Ausbildungsberuf	Auszubildende mit neu abgeschlossenem Ausbildungsvertrag											
		männlich	weiblich	insgesamt	davon mit schulischer Vorbildung/zuletzt erreichtem Abschluß								
					ohne		Hauptschulabschluß	Realschul- oder glw. Abschluß	Hochschul-/Fachhochschulreife	Schul. Berufsgrundbildungsjahr	Berufsfachschule	Berufsvorbereitungsjahr	Sonstige und ohne Angabe
					Hauptschulabschluß	mit							
<b>Noch:</b>													
<b>Insgesamt</b>													
<b>34</b>	<b>Berufe in der Textilherstellung</b>												
3413	Textilmechaniker/in -Bandweberei	(IH)	6	2	8	-	3	1	-	1	-	3	-
3416	Textilstopfer/in	(IH)	2	39	41	-	25	8	1	-	5	-	2
3440	Stricker/in	(Hw)	-	2	2	-	1	1	-	-	-	-	-
3441	Textilmaschinenführer/in -Maschinenindustrie	(IH)	59	26	85	1	34	30	4	8	1	4	3
3442	Textilmechaniker/in -Maschinenindustrie	(IH)	27	3	30	1	11	7	1	3	7	-	-
3491	Textilmaschinenführer/in -Tufting	(IH)	19	3	22	-	13	2	1	-	3	2	1
3492	Textilmechaniker/in -Tufting	(IH)	6	2	8	-	5	-	-	2	1	-	-
3493	Textilmaschinenführer/in -Vliesstoff	(IH)	19	7	26	-	14	10	-	1	-	-	1
3494	Textilmechaniker/in -Vliesstoff	(IH)	9	-	9	-	5	2	1	-	1	-	-
3496	Schmucktextilienhersteller/in	(IH)	13	24	37	1	9	23	1	-	-	2	1
	Zusammen		458	192	650	11	330	177	19	32	43	18	20
<b>35</b>	<b>Berufe in der Textilverarbeitung</b>												
3511	Bekleidungsschneider/in	(IH)	1	47	48	1	16	4	2	14	3	4	4
3511	Modeschneider/in	(IH)	16	331	347	14	139	59	34	16	48	9	28
3512	Herrenschneider/in	(Hw)	21	56	77	1	20	22	30	-	1	-	3
3513	Damenschneider/in	(Hw)	30	737	767	33	272	180	168	11	36	43	24
3513	Fachpraktiker/in im Damenschneiderhandwerk*)	(Hw)	-	10	10	2	8	-	-	-	-	-	-
3521	Näher/in im Damenschneiderhandwerk*)	(IH)	1	2	3	-	-	1	-	-	-	1	1
3521	Modeteilnäher/in*)	(IH)	-	13	13	7	2	-	-	1	-	-	3
3522	Bekleidungsfertiger/in	(IH)	-	6	6	1	1	1	-	3	-	-	-
3522	Modenäher/in	(IH)	33	1098	1131	72	518	237	71	33	66	58	76
3526	Änderungsnäher/in*)	(Hw)	-	3	3	2	1	-	-	-	-	-	-
3530	Wäscheschneider/in	(Hw)	-	5	5	1	2	1	1	-	-	-	-
3543	Modist/in	(Hw)	2	22	24	-	11	3	8	1	-	1	-
3543	Modist/in	(IH)	-	3	3	-	-	1	1	-	-	-	1
3581	Segelmacher/in	(Hw)	23	6	29	-	6	16	2	1	3	1	-
3582	Technische(r) Konfektionär/in	(IH)	1	1	2	-	1	1	-	-	-	-	-
3582	Technische(r) Konfektionär/in	(IH)	47	20	67	-	43	18	2	-	-	1	3
3591	Sticker/in	(Hw)	1	16	17	-	9	5	2	-	1	-	-
3592	Tapissierist/in	(IH)	1	-	1	-	-	1	-	-	-	-	-
	Zusammen		177	2376	2553	134	1049	550	321	80	158	118	143
<b>36</b>	<b>Textilveredler/Textilveredlerinnen</b>												
3610	Textilmaschinenführer/in -Veredlung	(IH)	167	30	197	2	114	51	6	10	6	2	6
3610	Textilveredler/in	(IH)	74	29	103	2	52	26	5	3	9	1	5
	Zusammen		241	59	300	4	166	77	11	13	15	3	11
<b>37</b>	<b>Berufe in der Lederherstellung, Leder- und Fellverarbeitung</b>												
3710	Gerber/in	(Hw)	-	1	1	-	-	1	-	-	-	-	-
3710	Gerber/in	(IH)	17	3	20	-	8	5	2	1	3	-	1
3720	Schuhmacher/in	(Hw)	71	20	91	8	50	17	5	-	3	5	3
3722	Orthopädienschuhmacher/in	(Hw)	276	113	389	10	140	170	35	5	14	3	12
3730	Schuhfertiger/in	(IH)	33	36	69	1	38	11	8	1	6	2	2
3731	Schäftemacher/in*)	(Hw)	1	-	1	1	-	-	-	-	-	-	-
3733	Schuh- und Lederwarenstepper/in	(IH)	-	18	18	-	16	-	1	-	1	-	-
3741	Sattler/in	(Hw)	99	35	134	4	68	35	14	1	-	5	7
3741	Sattler/in	(IH)	8	3	11	-	-	8	2	-	1	-	-
3745	Feintäschner/in	(Hw)	9	4	13	2	8	1	1	-	1	-	-
3745	Täschner/in	(IH)	12	15	27	-	13	8	1	1	2	-	2
3783	Kürschner/in	(Hw)	1	13	14	1	6	4	1	-	-	1	1
	Zusammen		527	261	788	27	347	260	70	9	31	16	28
<b>39</b>	<b>Berufe in der Back-, Konditor-, Süßwarenherstellung</b>												
3910	Bäckerfachwerker/in*)	(Hw)	11	4	15	13	2	-	-	-	-	-	-
3910	Bäckerwerker/in*)	(Hw)	7	2	9	9	-	-	-	-	-	-	-
3910	Bäcker/in	(Hw)	6014	1697	7711	378	4785	1808	117	68	123	169	263
3910	Bäcker/in	(IH)	23	15	38	-	5	31	1	-	-	1	-
3920	Konditor/in	(Hw)	811	1460	2271	44	1270	724	95	21	42	17	58
3930	Fachkraft für Süßwarentechnik	(IH)	44	33	77	-	17	52	3	-	5	-	-
	Zusammen		6910	3211	10121	444	6079	2615	216	89	170	187	321

3a Auszubildende mit neu abgeschlossenem Ausbildungsvertrag nach Ausbildungsberufen und schulischer Vorbildung

(Stand: 31.12.)

Kenn- zif- fer	Berufsgruppe Ausbildungsberuf	Auszubildende mit neu abgeschlossenem Ausbildungsvertrag												
		männ- lich	weib- lich	ins- gesamt	davon mit schulischer Vorbildung/zuletzt erreichtem Abschluß									
					ohne		Real- schul- oder glw. Ab- schluß	Hoch- schul- -/ Fach- hoch- schul- reife	Schul. Be- rufs- grund- bil- dungs- jahr	Be- rufs- fach- schule	Be- rufs- vorbe- rei- tungs- jahr	Sonstige und ohne Angabe		
					Hauptschul- abschluß	mit								
Noch:		Insgesamt												
40	Fleischer/Fleischerinnen													
4010	Fleischerfachwerker/in*	(Hw)	3	-	3	2	1	-	-	-	-	-	-	-
4010	Fleischer/in	(Hw)	3780	153	3933	266	2552	741	56	45	46	80	147	
4010	Fleischer/in	(IH)	330	52	382	3	173	175	6	7	5	7	6	
	Zusammen		4113	205	4318	271	2726	916	62	52	51	87	153	
41	Köche/Köchinnen													
4110	Koch/Köchin	(IH)	9554	4380	13934	229	5473	5580	604	286	857	362	543	
4110	Koch/Köchin	(Hw)	4	4	8	-	4	4	-	-	-	-	-	
4116	Beikoch/Beiköchin*	(IH)	469	402	871	174	413	20	1	8	5	107	143	
4116	Teilkoch/Teilköchin*	(IH)	24	10	34	9	9	1	-	-	-	10	5	
	Zusammen		10051	4796	14847	412	5899	5605	605	294	862	479	691	
42	Berufe in der Getränke-, Genußmittel- herstellung													
4210	Brauer/in und Mälzer/in	(Hw)	59	6	65	3	25	18	11	-	-	-	8	
4210	Brauer/in und Mälzer/in	(IH)	248	15	263	1	59	105	78	2	10	1	7	
4231	Brenner/in	(Lw)	1	-	1	-	1	-	-	-	-	-	-	
4231	Brenner/in	(IH)	3	-	3	-	-	3	-	-	-	-	-	
4232	Destillateur/in	(IH)	5	1	6	-	-	2	-	-	3	1	-	
4233	Weinküfer/in	(Hw)	6	1	7	-	4	1	2	-	-	-	-	
4233	Weinküfer/in	(IH)	68	10	78	1	32	24	8	1	6	-	6	
4234	Fachkraft für Fruchtsafttechnik	(IH)	49	5	54	-	17	29	4	1	2	-	1	
	Zusammen		439	38	477	5	138	182	103	4	21	2	22	
43	Übrige Ernährungsberufe													
4310	Molkereifachmann/-fachfrau	(Lw)	239	34	273	-	87	144	26	1	4	1	10	
4350	Fachkraft für Lebensmitteltechnik	(IH)	281	159	440	1	112	217	32	11	54	4	9	
4351	Müller/in	(Hw)	25	4	29	-	12	10	4	-	1	-	2	
4351	Müller/in	(IH)	58	2	60	-	13	31	6	3	4	1	2	
	Zusammen		603	199	802	1	224	402	68	15	63	6	23	
44	Hochbauberufe													
4401	Hochbaufacharbeiter/in	(Hw)	589	3	592	67	389	104	3	2	2	22	3	
4401	Hochbaufacharbeiter/in	(IH)	1966	3	1969	154	972	371	17	47	30	258	120	
4401	Baufacharbeiter/in*	(Hw)	15	-	15	4	8	-	-	-	-	3	-	
4404	Hochbaufachwerker/in*	(Hw)	252	1	253	174	41	-	-	-	-	37	1	
4404	Hochbaufachwerker/in*	(IH)	174	-	174	65	58	5	-	-	-	19	27	
4410	Maurer/in	(Hw)	10163	49	10212	621	5293	2433	229	977	129	264	266	
4410	Maurer/in	(IH)	2019	12	2031	122	872	645	39	82	67	150	54	
4414	Feuerungs- und Schornsteinbauer/in	(Hw)	10	-	10	-	4	6	-	-	-	-	-	
4414	Feuerungs- und Schornsteinbauer/in	(IH)	12	-	12	-	7	3	-	-	2	-	-	
4420	Beton- und Stahlbetonbauer/in	(Hw)	580	-	580	36	334	119	16	37	12	8	18	
4420	Beton- und Stahlbetonbauer/in	(IH)	870	2	872	14	314	374	39	40	38	19	34	
4431	Gerüstbauer/in	(Hw)	404	1	405	23	228	135	2	4	2	4	7	
4431	Gerüstbauer/in	(IH)	14	-	14	-	8	5	-	1	-	-	-	
	Zusammen		17068	71	17139	1280	8528	4200	345	1190	282	784	530	
46	Tiefbauberufe													
4601	Tiefbaufacharbeiter/in	(Hw)	117	1	118	6	89	19	-	-	2	2	-	
4601	Tiefbaufacharbeiter/in	(IH)	894	3	897	39	415	306	15	24	20	59	19	
4610	Straßenbauer/in	(Hw)	1345	6	1351	81	719	345	24	102	18	43	19	
4610	Straßenbauer/in	(IH)	1142	1	1143	26	461	455	21	72	32	51	25	
4610	Tiefbaufachwerker/in*	(Hw)	29	-	29	29	-	-	-	-	-	-	-	
4631	Gleisbauer/in	(IH)	193	-	193	6	94	66	2	5	4	10	6	
4653	Wasserbauer/in	(DD)	165	5	170	3	39	77	9	31	-	-	11	
4662	Brunnenbauer/in	(Hw)	25	1	26	-	6	17	1	-	2	-	-	
4662	Brunnenbauer/in	(IH)	22	-	22	-	8	10	2	-	2	-	-	
4663	Kanalbauer/in	(Hw)	49	-	49	1	26	18	3	-	-	1	-	
4663	Kanalbauer/in	(IH)	262	-	262	5	118	113	10	4	4	5	3	
4664	Rohrleitungsbauer/in	(Hw)	27	-	27	-	15	9	1	-	-	2	-	
4664	Rohrleitungsbauer/in	(IH)	343	1	344	1	119	161	10	28	7	3	15	
	Zusammen		4613	18	4631	197	2109	1596	98	266	91	176	98	

AUSZUBILDENDE 1998

3a Auszubildende mit neu abgeschlossenem Ausbildungsvertrag nach Ausbildungsberufen und schulischer Vorbildung

(Stand: 31.12.)

Kenn- ziffer	Berufsgruppe Ausbildungsberuf	Auszubildende mit neu abgeschlossenem Ausbildungsvertrag										
		männ- lich	weib- lich	ins- gesamt	davon mit schulischer Vorbildung/zuletzt erreichtem Abschluß							
					ohne Hauptschul- abschluß	mit	Real- schul- oder glw. Ab- schluß	Hoch- schul-/ Fach- hoch- schul- reife	Schul- Be- rufs- grund- bil- dungs- jahr	Be- rufs- fach- schule	Be- rufs- vorbe- rei- tungs- jahr	Sonstige und ohne Angabe
Noch:		Insgesamt										
48 Ausbauberufe												
4801	Ausbaufacharbeiter/in	(Hw) 239	7	246	16	137	75	3	1	-	14	-
4801	Ausbaufacharbeiter/in	(IH) 1017	13	1030	126	465	221	15	35	7	96	65
4804	Ausbaufachwerker/in*	(IH) 50	-	50	1	25	2	-	-	-	-	22
4810	Stukkateur/in	(Hw) 1340	52	1392	71	905	258	38	15	47	15	43
4810	Stukkateur/in	(IH) 40	5	45	-	24	14	1	-	-	5	1
4822	Isolierfacharbeiter/in	(IH) 64	-	64	-	29	25	2	2	1	3	2
4822	Industrie-Isolierer/in	(IH) 82	1	83	4	53	13	1	1	5	4	2
4823	Isoliermonteur/in	(IH) 3	-	3	-	3	-	-	-	-	-	-
4823	Wärme-, Kälte- und Schallschutz- isolierer/in	(Hw) 195	4	199	12	99	59	6	5	1	17	-
4824	Trockenbaumonteur/in	(Hw) 222	4	226	12	103	78	5	1	3	2	22
4824	Trockenbaumonteur/in	(IH) 466	5	471	28	223	134	5	13	10	43	15
4825	Bauwerksabdichter/in	(Hw) 16	-	16	3	7	3	-	-	1	2	-
4825	Bauwerksabdichter/in	(IH) 89	-	89	1	37	25	-	4	2	14	6
4826	Asphaltbauer/in	(IH) 19	-	19	1	6	5	-	2	3	1	1
4826	Asphaltbauer/in	(Hw) 1	-	1	-	1	-	-	-	-	-	-
4830	Fliesen-, Platten- und Mosaikleger/in	(Hw) 2644	40	2684	101	1352	858	48	157	75	46	47
4830	Fliesen-, Platten- und Mosaikleger/in	(IH) 282	7	289	24	111	103	4	2	2	34	9
4840	Kachelofen- und Luftheizungsbauer/in	(Hw) 242	7	249	6	131	93	8	2	3	2	4
4850	Glaser/in	(Hw) 935	42	977	26	540	278	27	15	52	21	18
4862	Estrichleger/in	(Hw) 171	1	172	11	92	35	2	5	3	3	21
4862	Estrichleger/in	(IH) 4	-	4	-	2	-	-	-	2	-	-
4870	Zimmerer/Zimmerin	(Hw) 5457	42	5499	109	1550	1517	528	1427	246	45	77
4870	Zimmerer/Zimmerin	(IH) 451	2	453	26	82	234	38	18	11	14	30
4880	Dachdecker/in	(Hw) 5049	66	5115	288	2707	1412	115	397	46	87	63
	Zusammen											
		19078	298	19376	866	8684	5442	846	2102	520	468	448
49 Raumausstatter/Raumausstatterinnen, Polsterer/Polsterinnen												
4910	Raumausstatter/in	(Hw) 1007	813	1820	83	672	708	217	22	53	33	32
4910	Raumausstatterwerker/in*	(Hw) 8	3	11	3	3	-	-	-	-	5	-
4915	Perkettleger/in	(Hw) 360	8	368	15	229	76	14	10	4	5	15
4920	Polster(er/in)	(Hw) 4	-	4	1	1	-	-	1	-	-	-
4920	Polster(er/in)	(IH) 171	18	189	5	102	56	3	3	2	9	9
4922	Fahrzeugpolster(er/in)	(IH) 49	24	73	1	43	16	-	4	6	3	-
4926	Polster- und Dekorationsnäher/in	(Hw) 7	88	95	13	51	24	-	2	1	4	-
4926	Polster- und Dekorationsnäher/in	(IH) -	17	17	-	9	2	-	2	4	-	-
	Zusammen	1606	971	2577	121	1110	883	234	44	70	59	56
50 Berufe in der Holz- und Kunststoff- verarbeitung												
5010	Tischler/in	(Hw) 15100	1165	16265	617	4672	4024	1427	4106	695	406	318
5018	Holzverarbeiter/in*	(Hw) 35	-	35	6	13	-	-	-	-	16	-
5018	Holzbearbeiter/in*	(Hw) 661	35	696	333	213	7	-	9	1	87	46
5018	Holzbearbeiter/in*	(IH) 229	6	235	57	68	2	-	-	2	77	29
5018	Holzfachwerker/in*	(Hw) 223	2	225	97	79	3	-	2	1	3	40
5018	Holzfachwerker/in*	(IH) 47	1	48	-	13	2	-	-	11	11	11
5018	Holzwerker/in*	(IH) 12	-	14	-	3	2	-	-	-	-	9
5021	Modellbauer/in	(Hw) 221	22	243	3	73	113	40	1	4	2	7
5021	Modellbaumechaniker/in	(IH) 194	25	219	2	50	107	30	5	16	-	9
5050	Holzmechaniker/in	(Hw) 3	-	3	-	2	-	-	-	1	-	-
5050	Holzmechaniker/in	(IH) 1536	81	1617	80	603	422	46	234	86	106	40
5061	Wagner/in	(Hw) 5	-	5	-	1	2	1	1	-	-	-
5062	Böttcher/in	(Hw) 5	-	5	1	1	1	1	1	-	-	-
5063	Bootsbauer/in	(Hw) 101	16	117	-	31	41	38	3	2	-	2
5063	Bootsbauer/in	(IH) 5	-	5	-	-	4	1	-	-	-	-
5064	Schiffbauer/in	(Hw) 8	-	8	-	2	2	1	2	1	-	-
5066	Leichtflugzeugbauer/in	(Hw) 1	-	1	-	-	1	-	-	-	-	-
5066	Leichtflugzeugbauer/in	(IH) 8	1	9	-	2	4	3	-	-	-	-
	Zusammen	18394	1356	19750	1196	5826	4737	1588	4364	820	708	511
51 Maler/Malerinnen, Lackierer/Lackiererinnen und verwandte Berufe												
5101	Maler/in und Lackierer/in	(Hw) 16390	1619	18009	1718	10317	3641	297	301	352	959	424
5103	Bau- und Metallmaler/in*	(Hw) 958	106	1064	484	305	12	-	4	2	218	39
5103	Fachpraktiker/in im Maler- und Lackierere Handwerk*	(Hw) 2	-	2	-	-	2	-	-	-	-	-



AUSZUBILDENDE 1998

3a Auszubildende mit neu abgeschlossenem Ausbildungsvertrag nach Ausbildungsberufen und schulischer Vorbildung

(Stand: 31.12.)

Kenn- zif- fer	Berufsgruppe Ausbildungsberuf	Auszubildende mit neu abgeschlossenem Ausbildungsvertrag													
		männ- lich	weib- lich	ins- gesamt	davon mit schulischer Vorbildung/zuletzt erreichtem Abschluß										
					ohne		Real- schul- oder glw. Ab- schluß	Hoch- schul- -/ Fach- hoch- schul- reife	Schul. Be- rufs- grund- bil- dungs- jahr	Be- rufs- fach- schule	Be- rufs- vorbe- rei- tungs- jahr	Sonstige und ohne Angabe			
					Hauptschul- abschluß										
Noch:		Insgesamt													
Noch:															
51	Maler/Malerinnen, Lackierer/Lackiererinnen und verwandte Berufe														
5103	Fachwerker/in im Maler- und Lackierer- handwerk*)	(Hw)	134	13	147	58	56	1	-	1	1	-	-	-	30
5103	Malerfachwerker/in*)	(Hw)	12	-	12	6	2	-	-	-	-	-	-	-	4
5103	Farbgeber/in*)	(IH)	27	3	30	11	4	2	1	-	-	-	-	12	-
5120	Lackierer/in -Holz und Metall	(IH)	331	79	410	5	223	141	6	12	11	10	2	2	-
5126	Vergolder/in	(Hw)	6	19	25	-	4	6	12	-	-	-	-	3	-
5140	Glas- und Keramaler/in	(IH)	-	33	33	-	6	19	2	-	-	5	1	-	-
5140	Glas- und Porzellanmaler/in	(Hw)	5	12	17	-	4	6	6	-	-	-	-	1	-
5140	Glas- und Keramaler/in	(Hw)	-	4	4	-	-	4	-	-	-	-	-	-	-
5142	Manufakturporzellanmaler/in	(IH)	2	9	11	-	2	3	6	-	-	-	-	-	-
Zusammen			17867	1897	19764	2282	10923	3837	330	318	371	1200	-	503	-
52	Warenprüfer/Warenprüferinnen, Versand- fertigmacher/Versandfertigmacherinnen														
5215	Seegüterkontrolleur/in	(IH)	16	2	18	-	5	7	4	-	2	-	-	-	-
5221	Handelsfachpacker/in	(Hw)	32	3	35	-	31	2	-	-	-	-	-	2	-
5221	Handelsfachpacker/in	(IH)	1556	220	1776	71	929	410	18	58	107	77	106	-	-
5228	Lagerfachhelfer/in*)	(IH)	22	2	24	7	1	1	-	-	-	2	13	-	
5232	Recycling-Fachwerker/in*)	(IH)	19	1	20	8	7	-	-	-	-	3	2	-	
5232	Recycling-Monteur/in*)	(IH)	15	-	15	5	2	-	-	-	1	7	-	-	
5232	Fachwerker/in für Recycling oder Kompostierung oder Abfall*)	(IH)	10	-	10	6	-	-	-	-	-	-	-	4	
Zusammen			1670	228	1898	97	975	420	22	58	110	89	-	127	-
54	Maschinen-, Anlagenführer und -führerinnen, a.n.g.														
5460	Baugeräteführer/in	(Hw)	32	-	32	2	21	9	-	-	-	-	-	-	-
5460	Baugeräteführer/in	(IH)	221	-	221	1	100	98	6	2	5	2	7	-	
Zusammen			253	-	253	3	121	107	6	2	5	2	7	-	
62	Techniker, Technikerinnen, a.n.g.														
6234	Straßenbautechniker/in	(ÖD)	8	12	20	-	-	14	5	-	1	-	-	-	
6235	Kulturbauingenieur/in	(ÖD)	-	2	2	-	-	1	1	-	-	-	-	-	
6240	Vermessungstechniker/in	(ÖD)	943	464	1407	1	32	766	577	-	21	-	10	-	
6246	Bergvermessungstechniker/in	(IH)	10	9	19	-	2	10	6	-	1	-	-	-	
Zusammen			961	487	1448	1	34	791	589	-	23	-	10	-	
63	Technische Sonderfachkräfte														
6311	Biologielaborant/in	(IH)	92	280	372	-	6	129	203	20	11	1	2	-	
6312	Landwirtschaftliche(r) Laborant/in	(Lw)	2	11	13	-	-	6	4	3	-	-	-	-	
6315	Milchwirtschaftliche(r) Laborant/in	(Lw)	17	169	186	-	7	119	53	-	5	-	2	-	
6320	Qualitätsfachmann/-fachfrau -Längenprüftechnik*)	(IH)	13	1	14	-	14	-	-	-	-	-	-	-	
6321	Physiklaborant/in	(IH)	67	44	111	-	2	60	44	-	4	1	-	-	
6322	Textillaborant/in -physikalisch-technisch	(IH)	3	29	32	-	4	16	5	-	4	-	3	-	
6323	Werkstoffprüfer/in	(IH)	127	59	186	-	22	107	35	2	18	1	1	-	
6330	Chemielaborant/in	(IH)	646	1004	1650	-	42	894	635	8	46	4	21	-	
6331	Lacklaborant/in	(IH)	58	65	123	-	7	77	32	-	6	-	1	-	
6333	Textillaborant/in -chem.-technisch	(IH)	6	23	29	-	6	18	3	-	2	-	-	-	
6334	Stoffprüfer/in (Chemie) -Glas-, kerami- sche Industrie sowie Steine und Erden	(IH)	7	5	12	-	-	6	5	-	1	-	-	-	
6335	Edelmetallprüfer/in	(IH)	4	-	4	-	1	2	-	-	1	-	-	-	
6336	Baustoffprüfer/in	(IH)	117	33	150	-	19	76	37	1	11	-	6	-	
6341	Fotolaborant/in	(Hw)	4	31	35	-	7	21	6	-	1	-	-	-	
6341	Fotolaborant/in	(IH)	26	135	161	-	30	69	26	8	18	1	9	-	
6341	Fotomedienlaborant/in	(Hw)	6	12	18	-	5	6	7	-	-	-	-	-	
6341	Fotomedienlaborant/in	(IH)	40	90	130	-	13	51	47	-	9	-	10	-	
6342	Film- und Videolaborant/in	(IH)	2	8	10	-	-	10	-	-	-	-	-	-	
Zusammen			1237	1999	3236	-	185	1667	1142	42	137	8	55	-	

AUSZUBILDENDE 1998

3a Auszubildende mit neu abgeschlossenem Ausbildungsvertrag nach Ausbildungsberufen und schulischer Vorbildung

(Stand: 31.12.)

Kenn- zif- fer	Berufsgruppe Ausbildungsberuf	Auszubildende mit neu abgeschlossenem Ausbildungsvertrag											
		männ- lich	weib- lich	ins- gesamt	davon mit schulischer Vorbildung/Zuletzt erreichtem Abschluß								
					ohne Hauptschul- abschluß	mit	Real- schul- oder glw. Ab- schluß	Hoch- schul- -/ Fach- hoch- schul- reife	Schul. Be- rufs- grund- bil- dungs- jahr	Be- rufs- fach- schule	Be- rufs- vor- bei- rei- tungs- jahr	Sonstige und ohne Angabe	
noch:		Insgesamt											
64	Technische Zeichner/Zeichnerinnen und verwandte Berufe												
6410	Technische(r) Zeichner/in	(Hw)	177	83	260	3	63	141	43	-	2	-	8
6420	Technische(r) Zeichner/in -42 Monate	(IH)	1375	1187	2562	4	289	1326	632	32	190	13	76
6420	Bauzeichner/in	(Hw)	41	36	77	1	14	46	12	1	-	-	3
6420	Bauzeichner/in	(IH)	1748	2529	4277	2	369	1527	1667	254	320	14	124
6425	Kartograph/in	(IH)	1	4	5	-	1	1	2	-	-	-	1
6425	Kartograph/in	(ÖD)	12	25	37	-	1	11	23	-	2	-	-
	Zusammen		3354	3864	7218	10	737	3052	2379	287	514	27	212
66	Verkaufspersonal												
6600	Verkäufer/in	(Hw)	1	11	12	1	8	3	-	-	-	-	-
6600	Verkäufer/in	(IH)	2941	8744	11685	344	5611	3100	198	336	994	588	514
6607	Verkaufshilfe	(IH)	75	156	231	49	93	4	-	2	-	45	38
6611	Fachverkäufer/in im Nahrungsmittelhandwerk	(Hw)	413	12077	12490	303	7815	3189	87	143	310	238	405
	Zusammen		3430	20988	24418	697	13527	6296	285	481	1304	871	957
67	Groß- und Einzelhandelskaufleute, Ein- und Verkaufsfachleute												
6700	Automobilkaufmann/-kauffrau	(Hw)	380	258	638	4	93	303	170	-	48	4	16
6700	Automobilkaufmann/-kauffrau	(IH)	1046	703	1749	-	143	634	582	10	305	4	71
6711	Kaufmann/Kauffrau im Groß- und Außenhandel	(Hw)	3	1	4	-	1	2	1	-	-	-	-
6711	Kaufmann/Kauffrau im Groß- und Außenhandel	(IH)	10921	7616	18537	7	1263	6146	6547	85	4001	39	449
6720	Kaufmann/Kauffrau im Einzelhandel	(Hw)	51	57	108	1	45	43	14	1	1	-	3
6720	Kaufmann/Kauffrau im Einzelhandel	(IH)	11975	18291	30266	110	9304	12282	2813	439	3855	463	1000
6740	Buchhändler/in	(IH)	185	833	1018	1	16	178	758	2	37	1	25
6745	Musikalienhändler/in	(IH)	20	22	42	-	6	12	17	-	4	-	3
6751	Drogist/in	(IH)	10	162	172	-	48	91	20	-	8	1	4
	Zusammen		24591	27943	52534	123	10919	19691	10922	537	8259	512	1571
68	Warenkaufleute, a.n.g., Vertreter/Vertreterinnen												
6830	Verlagskaufmann/-kauffrau	(IH)	259	677	936	1	10	133	716	-	61	-	15
6851	Pharmazeutisch-kaufmännische(r) Angestellte(r)	(FB)	20	2624	2644	2	243	1089	158	19	102	3	1028
6860	Tankwart/in	(IH)	248	56	304	9	139	106	1	13	6	10	20
	Zusammen		527	3357	3884	12	392	1328	875	32	169	13	1063
69	Bank-, Bausparkassen-, Versicherungs-fachleute												
6910	Bankkaufmann/-kauffrau	(IH)	8062	9675	17737	-	110	4016	12221	12	1237	-	141
6950	Versicherungskaufmann/-kauffrau	(IH)	2750	2565	5315	-	106	1199	3341	2	573	1	93
	Zusammen		10812	12240	23052	-	216	5215	15562	14	1810	1	234
70	Andere Dienstleistungskauf-leute und zugehörige Berufe												
7011	Speditionskaufmann/-kauffrau	(IH)	2782	2159	4941	2	310	1525	2137	15	814	7	131
7013	Schiffahrtskaufmann/-kauffrau	(IH)	146	115	261	-	-	27	204	-	29	-	1
7015	Kaufmann/Kauffrau im Eisenbahn- und Straßenverkehr	(IH)	80	151	231	-	2	74	134	-	19	-	2
7016	Luftverkehrskaufmann/-kauffrau	(IH)	17	30	47	-	3	-	43	-	1	-	-
7021	Reiseverkehrskaufmann/-kauffrau	(IH)	468	2846	3314	-	128	698	2098	3	292	1	94
7024	Servicekaufmann/-kauffr. i. Luftverkehr	(IH)	8	26	34	-	-	7	25	-	2	-	-
7029	Kaufmann/Kauffrau für Verkehrsservice	(IH)	418	856	1274	-	71	797	265	4	121	2	14
7031	Werbekaufmann/-kauffrau	(IH)	417	1041	1458	1	25	169	1155	-	66	-	42
7034	Kaufmann/Kffr. für audiovisuelle Medien	(IH)	95	167	262	1	6	30	209	-	8	-	8
7045	Kaufmann/Kauffrau in der Grundstücks- und Wohnungswirtschaft	(IH)	838	1343	2181	-	67	415	1454	1	194	1	49
	Zusammen		5269	8734	14003	4	612	3742	7724	23	1546	11	341

AUSZUBILDENDE 1998

3a Auszubildende mit neu abgeschlossenem Ausbildungsvertrag nach Ausbildungsberufen und schulischer Vorbildung

(Stand: 31.12.)

Kenn- zif- fer	Berufsgruppe Ausbildungsberuf	Auszubildende mit neu abgeschlossenem Ausbildungsvertrag											
		männ- lich	weib- lich	ins- gesamt	davon mit schulischer Vorbildung/zuletzt erreichtem Abschluß								
					ohne Hauptschul- abschluß	mit	Real- schul- oder glw. Ab- schluß	Hoch- schul-/ Fach- hoch- schul- reife	Schul. Be- rufs- grund- bil- dungs- jahr	Be- rufs- fach- schule	Be- rufs- vorbe- rei- tungs- jahr	Sonstige und ohne Angabe	
Noch:		Insgesamt											
71	Berufe des Landverkehrs												
7120	Eisenbahner/in im Betriebsdienst	(IH)	1004	283	1287	3	172	762	241	7	70	8	24
7140	Berufskraftfahrer/in	(IH)	530	18	548	12	267	170	12	20	22	17	28
7160	Straßenwärter/in	(GD)	613	37	650	13	321	213	10	75	5	1	12
	Zusammen		2147	338	2485	28	760	1145	263	102	97	26	64
72	Berufe des Wasser- und Luftverkehrs												
7230	Schiffsmechaniker/in	(Seeverk.)	154	9	163	4	28	66	64	1	-	-	-
7240	Binnenschiffer/in	(IH)	51	-	51	-	24	23	-	-	1	-	3
7241	Hafenschiffer/in	(IH)	10	-	10	1	3	5	-	-	-	-	1
7242	Ewerführer/in	(IH)	1	-	1	-	1	-	-	-	-	-	-
	Zusammen		216	9	225	5	56	94	64	1	1	-	4
73	Berufe des Nachrichtenverkehrs												
7320	Fachkraft für Brief- und Frachtverkehr	(IH)	905	827	1732	1	686	722	37	24	214	11	37
7353	Telefonist/in*	(IH)	4	6	10	-	1	-	-	-	-	-	9
	Zusammen		909	833	1742	1	687	722	37	24	214	11	46
74	Lagerverwalter/Lagerverwalterinnen, Lager-, Transportarbeiter und -arbeiterinnen												
7410	Fachkraft für Lagerwirtschaft	(IH)	2216	367	2583	23	878	997	130	65	336	61	93
7410	Fachkraft für Lagerwirtschaft	(Hw)	36	4	40	1	22	13	1	1	-	1	1
	Zusammen		2252	371	2623	24	900	1010	131	66	336	62	94
75	Berufe in der Unternehmensleitung, -beratung und -prüfung												
7541	Steuerfachangestellte(r)	(FB)	1996	5950	7946	-	105	2480	4521	34	719	9	78
	Zusammen		1996	5950	7946	-	105	2480	4521	34	719	9	78
77	Rechnungskaufleute, Informatiker/Infor- matikerinnen												
7742	Fachinformatiker/in	(IH)	3457	441	3898	4	231	981	2228	6	342	1	105
7743	Mathematisch-technische(r) Assistent/in	(IH)	102	59	161	-	1	9	144	-	2	-	5
7791	Datenverarbeitungskaufmann/-kauffrau	(IH)	6	1	7	-	-	1	5	-	1	-	-
7791	Informatikkaufmann/-kauffrau	(Hw)	-	1	1	-	-	-	1	-	-	-	-
7791	Informatikkaufmann/-kauffrau	(IH)	1079	324	1403	2	57	336	757	2	222	-	27
7791	Informations- und Telekommunikations- system-Kaufmann/Kauffrau	(Hw)	2	-	2	-	1	-	1	-	-	-	-
7791	Informations- und Telekommunikations- system-Kaufmann/Kauffrau	(IH)	1065	385	1450	2	97	418	696	2	186	3	46
	Zusammen		5711	1211	6922	8	387	1745	3832	10	753	4	183
78	Büroberufe, Kaufm. Angestellte, a.n.g.												
7803	Bürokaufmann/Bürokauffrau	(Hw)	1618	4838	6456	46	1261	3335	802	53	702	27	230
7803	Bürokaufmann/Bürokauffrau	(IH)	5088	15547	20635	41	2313	8345	4529	184	4290	192	741
7803	Kaufmann/Kauffrau für Büro- kommunikation	(Hw)	23	116	139	3	29	76	15	2	14	-	-
7803	Kaufmann/Kauffrau für Büro- kommunikation	(IH)	1598	9001	10599	24	985	4878	2742	74	1607	83	206
7808	Bürofachhelfer/in*	(IH)	19	18	37	1	18	5	-	1	3	1	8
7808	Bürofachkraft*	(IH)	27	28	55	11	13	12	-	7	5	3	4
7808	Bürokraft*	(IH)	295	319	614	54	305	90	1	11	30	63	60
7808	Büropraktiker/in*	(IH)	42	31	73	4	39	2	-	-	11	1	16
7808	Bürokraft*	(Hw)	18	14	32	10	18	4	-	-	-	-	-
7825	Phono-/Stenotypist/in*	(IH)	5	6	11	-	2	9	-	-	-	-	-
7826	Fachkraft für Textverarbeitung*)	(IH)	4	5	9	-	3	3	-	-	-	-	3
7840	Bürohelfer/in*	(IH)	3	3	6	-	-	1	-	-	4	-	1
7851	Industriekaufmann/-kauffrau	(Hw)	5	9	14	1	1	4	8	-	-	-	-
7851	Industriekaufmann/-kauffrau	(IH)	8870	13218	22088	3	663	6330	10489	50	4164	59	330
7858	Werkgehilfe/-gehilfin -Schmuckwaren- industrie, Taschen- und Armbanduhren	(IH)	-	16	16	-	4	6	-	-	5	-	1

A U S Z U B I L D E N D E 1 9 9 8

3a Auszubildende mit neu abgeschlossenem Ausbildungsvertrag nach Ausbildungsberufen und schulischer Vorbildung

(Stand: 31.12.)

Kenn- zif- fer	Berufsgruppe  Ausbildungsberuf	Auszubildende mit neu abgeschlossenem Ausbildungsvertrag															
		männ- lich	weib- lich	ins- gesamt	davon mit schulischer Vorbildung/zuletzt erreichtem Abschluß												
					ohne Hauptschul- abschluß	mit	Real- schul- oder glw. Ab- schluß	Hoch- schul-/ Fach- hoch- schul- reife	Schul. Be- rufs- grund- bil- dungs- jahr	Be- rufs- fach- schule	Be- rufs- vorbe- rei- tungs- jahr	Sonstige und ohne Angabe					
<b>Noch:</b>		<b>Insgesamt</b>															
78	Büroberufe, Kaufm. Angestellte, a.n.g.																
7861	Rechtsanwalts- und Notarfach- angestellte(r)	(FB)	89	3746	3835	1	162	2369	1158	-	49	-	96				
7862	Rechtsanwaltsfachangestellte(r)	(FB)	136	5659	5795	1	555	2998	1855	2	142	7	235				
7863	Notarfachangestellte(r)	(FB)	66	319	385	-	17	161	152	-	8	-	47				
7864	Patentfachangestellte(r)	(FB)	5	99	104	-	1	34	56	1	10	1	1				
7870	Fachangestellte(r) für Büro- kommunikation	(ÖD)	197	1159	1356	-	41	934	232	2	117	1	29				
7870	Verwaltungsfachangestellte(r)	(ÖD)	1663	4126	5789	-	278	3563	1402	67	373	-	106				
7871	Justizangestellte(r)	(ÖD)	1	19	20	-	-	20	-	-	-	-	-				
7871	Justizfachangestellte(r)	(ÖD)	110	800	910	-	21	722	121	-	41	1	4				
7873	Fachangestellte(r) f. Arbeitsförderung	(ÖD)	299	723	1022	-	20	916	86	-	-	-	-				
7873	Sozialversicherungsfachangestellte(r)	(ÖD)	1026	2058	3084	8	24	1383	1577	1	63	3	25				
7875	Postverkehrskaufmann/-kauffrau	(IH)	61	39	100	-	37	34	3	2	9	-	15				
	<b>Zusammen</b>		<b>21268</b>	<b>61916</b>	<b>83184</b>	<b>208</b>	<b>6810</b>	<b>36234</b>	<b>25228</b>	<b>457</b>	<b>11647</b>	<b>442</b>	<b>2158</b>				
79	Dienst-, Wachberufe																
7951	Fachangestellte(r) für Bäderbetriebe	(ÖD)	270	251	521	-	128	236	24	3	16	-	114				
	<b>Zusammen</b>		<b>270</b>	<b>251</b>	<b>521</b>	<b>-</b>	<b>128</b>	<b>236</b>	<b>24</b>	<b>3</b>	<b>16</b>	<b>-</b>	<b>114</b>				
80	Sicherheitsberufe, a.n.g.																
8041	Schornsteinfeger/in	(Hw)	525	48	573	3	167	328	55	1	7	-	12				
	<b>Zusammen</b>		<b>525</b>	<b>48</b>	<b>573</b>	<b>3</b>	<b>167</b>	<b>328</b>	<b>55</b>	<b>1</b>	<b>7</b>	<b>-</b>	<b>12</b>				
82	Publizistische, Übersetzungs-, Bibliotheks- und verwandte Berufe																
8232	Assistent/in an Bibliotheken	(ÖD)	4	30	34	2	-	14	4	-	1	-	13				
8234	Fachangestellte(r) für Medien- und Informationsdienste	(IH)	11	22	33	-	5	7	19	-	2	-	-				
8234	Fachangestellte(r) für Medien- und Informationsdienste	(ÖD)	44	367	411	-	11	250	127	-	19	-	4				
	<b>Zusammen</b>		<b>59</b>	<b>419</b>	<b>478</b>	<b>2</b>	<b>16</b>	<b>271</b>	<b>150</b>	<b>-</b>	<b>22</b>	<b>-</b>	<b>17</b>				
83	Künstlerische und zugeordnete Berufe																
8345	Textilmustergestalter/in	(IH)	1	11	12	-	2	4	5	-	1	-	-				
8345	Produktgestalter/in -Textil	(IH)	6	31	37	-	7	17	10	-	3	-	-				
8348	Fotografurzeichner/in	(IH)	2	3	5	-	2	1	2	-	-	-	-				
8354	Film- und Videoreditor/in	(IH)	16	10	26	-	2	5	18	-	1	-	-				
8354	Mediengestalter/in Bild und Ton	(IH)	322	190	512	-	15	90	382	1	14	-	10				
8354	Mediengestalter/in Bild und Ton	(Hw)	4	5	9	-	-	5	3	-	-	-	1				
8354	Fachkraft für Veranstaltungstechnik	(IH)	292	47	339	-	39	146	126	1	15	-	12				
8361	Schauwerbegestalter/in	(IH)	134	619	753	1	80	337	251	9	54	3	18				
8370	Fotograf/in	(Hw)	293	698	991	1	108	309	492	6	24	1	50				
8390	Schilder- und Lichtreklame- hersteller/in	(Hw)	274	170	444	3	103	207	89	8	17	6	11				
	<b>Zusammen</b>		<b>1344</b>	<b>1784</b>	<b>3128</b>	<b>5</b>	<b>358</b>	<b>1121</b>	<b>1378</b>	<b>25</b>	<b>129</b>	<b>10</b>	<b>102</b>				
85	Übrige Gesundheitsdienstberufe																
8561	Arzthelfer/in	(FB)	46	15942	15988	73	3719	9530	1019	133	814	52	648				
8562	Zahnarzthelfer/in	(FB)	9	13142	13151	122	4162	6940	715	52	165	11	984				
8563	Tierarzthelfer/in	(FB)	12	1226	1238	2	200	541	403	7	44	-	41				
	<b>Zusammen</b>		<b>67</b>	<b>30310</b>	<b>30377</b>	<b>197</b>	<b>8081</b>	<b>17011</b>	<b>2137</b>	<b>192</b>	<b>1023</b>	<b>63</b>	<b>1673</b>				
90	Berufe in der Körperpflege																
9010	Friseur/in	(Hw)	1504	16005	17509	494	9481	5577	484	164	606	277	426				
	<b>Zusammen</b>		<b>1504</b>	<b>16005</b>	<b>17509</b>	<b>494</b>	<b>9481</b>	<b>5577</b>	<b>484</b>	<b>164</b>	<b>606</b>	<b>277</b>	<b>426</b>				
91	Hotel- und Gaststättenberufe																
9120	Restaurantfachmann/Restaurantfachfrau	(IH)	1213	4257	5470	47	1289	2855	500	93	410	83	193				
9140	Kaufmannsgehilf(e/in) im Hotel- und Gaststättengewerbe	(IH)	27	77	104	-	4	17	76	-	7	-	-				

AUSZUBILDENDE 1998

3a Auszubildende mit neu abgeschlossenem Ausbildungsvertrag nach Ausbildungsberufen und schulischer Vorbildung

(Stand: 31.12.)

Kenn- zif- fer	Berufsgruppe Ausbildungsberuf	Auszubildende mit neu abgeschlossenem Ausbildungsvertrag											
		männ- lich	weib- lich	ins- gesamt	davon mit schulischer Vorbildung/zuletzt erreichtem Abschluß								
					ohne Hauptschul- abschluß	mit	Real- schul- oder glw. Ab- schluß	Hoch- schul-/ Fach- hoch- schul- reife	Schul. Be- rufs- grund- bil- dungs- jahr	Be- rufs- fach- schule	Be- rufs- vorbe- rei- tungs- jahr	Sonstige und ohne Angabe	
Noch:		Insgesamt											
31	Hotel- und Gaststättenberufe												
9140	Fachkfm./-kffr. für Systemgastronomie (HW)	1	1	2	-	-	2	-	-	-	-	-	-
9140	Fachkfm./-kffr. für Systemgastronomie (IH)	147	248	395	1	47	139	140	2	42	-	24	
9140	Hotelkaufmann/-kauffrau (IH)	105	216	321	1	9	75	200	2	25	2	7	
9141	Hotelfachmann/Hotelfachfrau (IH)	2200	9243	11443	19	1662	4903	3135	94	1114	67	399	
9151	Fachhilf(e/in) im Gastgewerbe (IH)	37	192	229	6	111	71	3	4	7	8	19	
9151	Fachkraft im Gastgewerbe (IH)	509	2197	2706	156	1257	783	37	63	71	223	116	
9152	Helfer/in im Gastgewerbe* (IH)	17	57	74	33	17	2	-	1	-	11	10	
	Zusammen	4256	16488	20744	263	4396	8847	4141	259	1676	394	768	
92	Haus- und ernährungswirtschaftliche Berufe												
9212	Hauswirtschafter/in (LW)	1	293	294	7	48	48	14	76	96	2	3	
9212	Hauswirtschafter/in (Hausw.)	104	2956	3060	326	1298	431	28	303	421	127	126	
9232	Hauswirtschaftshelfer/in* (Hausw.)	12	216	228	129	97	1	-	1	-	-	-	
9232	Hauswirtschaftstechnische(r) Betriebsshelfer/in* (Hausw.)	177	1973	2150	814	444	12	-	165	11	395	309	
	Zusammen	294	5438	5732	1276	1887	492	42	545	528	524	438	
93	Reinigungs- und Entsorgungsberufe												
9310	Textilreinigerwerker/in* (HW)	1	4	5	5	-	-	-	-	-	-	-	
9310	Textilreiniger/in (HW)	76	150	226	15	110	75	6	1	5	10	4	
9310	Textilreiniger/in (IH)	26	100	126	1	42	62	3	9	4	4	1	
9340	Gebäudereiniger/in (HW)	1187	294	1481	155	852	326	32	12	21	36	47	
9350	Ver- und Entsorger/in (IH)	258	56	314	-	50	205	40	5	12	-	2	
9350	Ver- und Entsorger/in (OD)	492	104	596	19	198	280	41	-	13	-	46	
	Zusammen	2040	708	2748	194	1252	948	122	27	55	50	100	
	Insgesamt	352549	255384	607933	15100	180626	221308	100202	17809	43135	10402	19351	

**AUSZUBILDENDE 1998**

**3b Auszubildende mit neu abgeschlossenem Ausbildungsvertrag nach Berufsbereichen, Berufsgruppen und schulischer Vorbildung (Stand: 31.12.)**

Kenn-ziffer	Berufsbereich Berufsgruppe	Auszubildende mit neu abgeschlossenem Ausbildungsvertrag											
		männ-lich	weib-lich	ins-gesamt	davon mit schulischer Vorbildung/zuletzt erreichte Abschluss								
					ohne Hauptschul- abschluss	mit	Real- schul- oder glw. Abschluß	Hoch- schul-/ Fach- hoch- schul- reife	Schul- Berufs- grund- bil- dungs- jahr	Berufs- fach- schule	Berufs- vor- berei- tungs- jahr	Son- stige und ohne Angabe	
<b>Industrie und Handel</b>													
I	Berufe in der Land-, Tier-, Forstwirtschaft und im Gartenbau	169	3 462	3 631	45	1 273	1 510	238	89	241	92	143	
02	Tierwirtschaftliche Berufe	66	194	260	-	59	128	30	7	18	3	15	
05	Gartenbauberufe	103	3 268	3 371	45	1 214	1 382	208	82	223	89	128	
II	Bergleute, Mineralgewinner	204	-	204	7	83	94	8	4	6	1	1	
07	Bergleute	138	-	138	5	67	55	3	4	3	-	1	
08	Mineralgewinner, -aufbereiter	66	-	66	2	16	39	5	-	3	1	-	
III	Fertigungsberufe	87 998	12 015	100 013	2 167	33 379	42 415	7 221	3 144	5 869	2 784	3 034	
10	Steinbearbeiter/Steinbearbeiterinnen	143	14	157	4	81	43	12	3	9	3	2	
11	Baustoffhersteller/Baustoffherstellerinnen	354	3	357	9	144	168	9	8	10	4	5	
12	Keramiker/Keramikerinnen	86	32	118	-	37	62	8	2	6	3	-	
13	Berufe in der Glasherstellung und -bearbeitung	306	73	379	2	118	174	29	9	29	5	13	
14	Chemieberufe	1 868	335	2 203	5	422	1 389	228	39	87	2	31	
15	Kunststoffberufe	1 767	139	1 906	12	799	714	67	63	155	45	51	
16	Papierherstellungs-, Papierverarbeitungsberufe	659	41	700	1	294	267	30	25	56	11	16	
17	Druck- und Druckweiterverarbeitungsberufe	3 223	1 843	5 066	14	797	1 738	1 706	159	447	34	171	
18	Berufe in der Holzbearbeitung, Holz- und Flechtwarenherstellung	350	30	380	9	191	116	5	17	18	15	9	
19	Berufe in der Hütten- und Halbzeugindustrie	400	5	405	1	159	168	17	17	28	3	12	
20	Gießereiberufe	453	3	456	10	220	154	11	20	16	13	12	
21	Berufe in der spanlosen Metallverformung	68	-	68	1	27	24	1	8	5	2	-	
22	Berufe in der spanenden Metallverformung	4 166	146	4 312	68	1 724	1 678	114	166	321	107	134	
23	Berufe in der Metalloberflächenveredlung und Metallvergütung	126	34	160	-	74	56	8	-	15	5	2	
24	Metallverbindungsberufe	518	3	519	31	192	216	8	33	18	12	9	
25	Metall- und Anlagenbauberufe	2 613	24	2 637	109	1 035	925	64	151	124	141	88	
26	Blechkonstruktions- und Installationsberufe	2 135	48	2 183	26	839	996	85	67	95	48	27	
27	Maschinenbau- und -wartungsberufe	16 946	541	17 487	250	6 346	7 686	743	701	1 019	375	367	
28	Fahr-, Flugzeugbau- und -wartungsberufe	1 440	83	1 523	2	475	795	149	26	49	16	11	
29	Werkzeug- und Formenbauberufe	3 907	117	4 024	20	1 424	1 842	201	100	320	35	82	
30	Feinwerktechnische und verwandte Berufe	2 478	249	2 725	6	933	1 275	142	35	255	28	51	
31	Elektroberufe	16 496	714	17 210	34	2 516	10 437	2 340	346	1 116	96	325	
32	Montierer/Montiererrinnen und Metallberufe, a.n.g.	458	13	471	118	181	12	2	12	24	79	43	
33	Spinberufe	72	24	96	4	64	16	-	3	1	5	3	
34	Berufe in der Textilherstellung	457	186	643	11	326	176	17	32	43	18	20	
35	Berufe in der Textilverarbeitung	98	1 518	1 616	95	719	321	110	67	117	72	115	
36	Textilveredler/Textilveredlerinnen	241	59	300	4	166	77	11	13	15	3	11	
37	Berufe in der Lederherstellung, Leder- und Fellverarbeitung	70	75	145	1	75	32	14	3	13	2	5	
39	Berufe in der Back-, Konditor-, Süßwarenherstellung	67	48	115	-	22	83	4	-	5	1	-	
40	Fleischer/Fleischerinnen	330	52	382	3	173	175	6	7	5	7	6	
41	Köche/Köchinnen	10 047	4 792	14 839	412	5 895	5 601	605	294	862	479	691	
42	Berufe in der Getränke-, Genußmittelherstellung	373	31	404	2	108	163	90	4	21	2	14	
43	Übrige Ernährungsberufe	339	161	500	1	125	248	38	14	58	5	11	
44	Hochbauberufe	5 055	17	5 072	355	2 231	1 403	95	170	137	446	235	
46	Tiefbauberufe	2 856	5	2 861	77	1 215	1 111	60	133	69	128	68	
48	Ausbauberufe	2 567	33	2 600	211	1 060	776	66	77	43	214	153	
49	Raumausstatter/Raumausstatterinnen, Polsterer/Polsterinnen	220	59	279	6	154	74	3	9	12	12	9	
50	Berufe in der Holz- und Kunststoffverarbeitung	2 031	116	2 147	139	739	543	80	239	115	194	98	
51	Maler/Malerinnen, Lackierer/Lackiererinnen und verwandte Berufe	360	124	484	16	235	165	15	12	16	23	2	
52	Warenprüfer/Warenprüferinnen, Versandfertigmacher/Versandfertigmacherinnen	1 638	225	1 863	97	944	418	22	58	110	89	125	
54	Maschinen-, Anlagenführer und -führerinnen, a.n.g.	221	-	221	1	100	98	6	2	5	2	7	
IV	Technische Berufe	4 342	5 505	9 847	6	827	4 379	3 379	325	642	35	254	
62	Techniker, Technikerinnen, a.n.g.	10	9	19	-	2	10	6	-	1	-	-	
63	Technische Sonderfachkräfte	1 208	1 776	2 984	-	166	1 515	1 072	39	131	8	53	
64	Technische Zeichner/Zeichnerinnen und verwandte Berufe	3 124	3 720	6 844	6	659	2 854	2 301	286	510	27	201	

**AUSZUBILDENDE 1998**

3b Auszubildende mit neu abgeschlossenem Ausbildungsvertrag nach Berufsbereichen, Berufsgruppen und schulischer Vorbildung  
(Stand: 31.12.)

Kenn- ziffer	Berufsbereich Berufsgruppe	Auszubildende mit neu abgeschlossenem Ausbildungsvertrag											
		männ- lich	weib- lich	ins- gesamt	davon mit schulischer Vorbildung/zuletzt erreichtem Abschluß								
					ohne Hauptschul- abschluß	mit	Real- schul- oder glw. Abschluß	Hoch- schul-/ Fach- hoch- schul- reife	Schul- Berufs- grund- bil- dungs- jahr	Berufs- fach- schule	Berufs- vor- berei- tungs- jahr	Son- stige und ohne Angabe	
noch: Industrie und Handel													
V	Dienstleistungsberufe	75 526	116 752	192 278	976	28 901	65 501	61 949	1 663	25 933	2 067	5 288	
66	Verkaufspersonal	3 016	8 900	11 916	393	5 704	3 104	198	338	994	633	552	
67	Groß- und Einzelhandelskaufleute, Ein- und Verkaufsfachleute	24 157	27 627	51 784	118	10 780	19 343	10 737	536	8 210	508	1 552	
68	Warenkaufleute, a.n.g., Vertreter/Vertreterinnen	507	733	1 240	10	149	239	717	13	67	10	35	
69	Bank-, Bausparkassen-, Versicherungsfachleute	10 812	12 240	23 052	-	216	5 215	15 562	14	1 810	1	234	
70	Andere Dienstleistungskaufleute und zugehörige Berufe	5 269	8 734	14 003	4	612	3 742	7 724	23	1 546	11	341	
71	Berufe des Landverkehrs	1 534	301	1 835	15	439	932	253	27	92	25	52	
72	Berufe des Wasser- und Luftverkehrs	62	-	62	1	28	28	-	-	1	-	4	
73	Berufe des Nachrichtenverkehrs	909	833	1 742	1	687	722	37	24	214	11	46	
74	Lagerverwalter/Lagerverwalterinnen, Lager-, Transportarbeiter und -arbeiterinnen	2 216	367	2 583	23	878	997	130	65	336	61	93	
77	Rechnungskaufleute, Informatiker/Informatikerinnen	5 709	1 210	6 919	8	386	1 745	3 830	10	753	4	183	
78	Büroberufe, Kaufmännische Angestellte, a.n.g.	16 012	38 231	54 243	138	4 382	19 715	17 764	329	10 128	402	1 385	
82	Publizistische, Übersetzungs-, Bibliotheks- und verwandte Berufe	11	22	33	-	5	7	19	-	2	-	-	
83	Künstlerische und zugeordnete Berufe	773	911	1 684	1	147	600	794	11	88	3	40	
91	Hotel- und Gaststättenberufe	4 255	16 487	20 742	263	4 396	8 845	4 141	259	1 676	394	768	
93	Reinigungs- und Entsorgungsberufe	284	156	440	1	92	267	43	14	16	4	3	
	Insgesamt	168 239	137 734	305 973	3 201	64 463	113 899	72 795	5 225	32 691	4 979	8 720	

# AUSZUBILDENDE 1998

3b Auszubildende mit neu abgeschlossenem Ausbildungsvertrag nach Berufsbereichen, Berufsgruppen und schulischer Vorbildung  
(Stand: 31.12.)

Kenn- ziffer	Berufsbereich Berufsgruppe	Auszubildende mit neu abgeschlossenem Ausbildungsvertrag										
		männ- lich	weib- lich	ins- gesamt	davon mit schulischer Vorbildung/zuletzt erreichtem Abschluß							
					ohne Hauptschul- abschluß	mit	Real- schul- oder ghw. Abschluß	Hoch- schul-/ Fach- hoch- schul- reife	Schul- Berufs- grund- bil- dungs- jahr	Berufs- fach- schule	Berufs- vor- berei- tungs- jahr	Son- stige und ohne Angabe
<b>Handwerk</b>												
III	Fertigungsberufe	157 714	14 054	171 768	8 306	78 605	52 253	8 868	10 180	5 324	3 971	4 261
10	Steinbearbeiter/Steinbearbeiterinnen	790	82	872	29	352	307	137	7	8	8	24
11	Baustoffhersteller/Baustoffherstellerinnen	51	2	53	1	26	22	1	1	-	1	1
12	Keramiker/Keramikerinnen	31	94	125	-	21	49	47	1	2	1	4
13	Berufe in der Glasherstellung und -bearbeitung	13	11	24	-	7	12	5	-	-	-	-
14	Chemieberufe	144	15	159	6	89	52	5	-	4	2	1
15	Kunststoffberufe	9	-	9	-	6	2	-	-	-	-	1
16	Papierherstellungs-, Papierverarbeitungsberufe	1	-	1	1	-	-	-	-	-	-	-
17	Druck- und Druckweiterverarbeitungsberufe	279	211	490	14	136	213	94	5	11	4	13
18	Berufe in der Holzbearbeitung, Holz- und Flechtwarenherstellung	56	28	84	7	23	38	10	1	1	1	3
20	Gießereiberufe	18	-	18	1	12	4	1	-	-	-	-
22	Berufe in der spanenden Metallverformung	291	7	298	11	163	75	4	17	12	12	4
23	Berufe in der Metalloberflächenveredlung und Metallvergütung	64	5	69	3	40	21	2	-	2	-	1
25	Metall- und Anlagenbauberufe	9 681	107	9 788	682	5 254	2 310	172	453	266	407	224
26	Blechkonstruktions- und Installationsberufe	17 608	142	17 750	441	8 907	6 197	460	471	541	281	452
27	Maschinenbau- und -wartungsberufe	2 204	38	2 242	45	1 182	666	93	70	95	36	55
28	Fahr-, Flugzeugbau- und -wartungsberufe	26 841	476	27 317	661	12 822	9 767	1 053	784	1 264	312	654
29	Werkzeug- und Formenbauberufe	1 137	37	1 174	12	568	406	53	11	69	9	46
30	Feinwerktechnische und verwandte Berufe	2 846	3 652	6 498	46	960	3 052	1 999	30	172	13	226
31	Elektroberufe	18 546	505	19 051	246	7 067	8 732	1 065	561	843	127	410
32	Montierer/Montierinnen und Metallberufe, a.n.g.	426	6	432	183	146	6	-	2	1	53	41
33	Spinnberufe	5	-	5	-	4	1	-	-	-	-	-
34	Berufe in der Textilherstellung	1	6	7	-	4	1	2	-	-	-	-
35	Berufe in der Textilverarbeitung	79	858	937	39	330	229	211	13	41	46	28
37	Berufe in der Lederherstellung, Leder- und Fellverarbeitung	457	186	643	26	272	228	56	6	18	14	23
39	Berufe in der Back-, Konditor-, Süßwarenherstellung	6 843	3 163	10 006	444	6 057	2 532	212	89	165	186	321
40	Fleischer/Fleischerinnen	3 783	153	3 936	268	2 553	741	56	45	46	80	147
41	Köche/Köchinnen	4	4	8	-	4	4	-	-	-	-	-
42	Berufe in der Getränke-, Genußmittelherstellung	65	7	72	3	29	19	13	-	-	-	8
43	Übrige Ernährungsberufe	25	4	29	-	12	10	4	-	1	-	2
44	Hochbauberufe	12 013	54	12 067	925	6 297	2 797	250	1 020	145	338	295
46	Tiefbauberufe	1 592	8	1 600	117	855	408	29	102	22	48	19
48	Ausbauberufe	16 511	265	16 776	655	7 624	4 666	780	2 025	477	254	295
49	Raumausstatter/Raumausstatterinnen, Polsterer/Polsterinnen	1 386	912	2 298	115	956	809	231	35	58	47	47
50	Berufe in der Holz- und Kunststoffverarbeitung	16 383	1 240	17 603	1 057	5 087	4 194	1 508	4 125	705	514	413
51	Maler/Malerinnen, Lackierer/Lackiererinnen und verwandte Berufe	17 507	1 773	19 280	2 266	10 688	3 672	315	306	355	1 177	501
52	Warenprüfer/Warenprüferinnen, Versandfertigtmacher/Versandfertigtmacherinnen	32	3	35	-	31	2	-	-	-	-	2
54	Maschinen-, Anlagenführer und -führerinnen, a.n.g.	32	-	32	2	21	9	-	-	-	-	-
IV	Technische Berufe	228	162	390	4	89	214	68	1	3	-	11
63	Technische Sonderfachkräfte	10	43	53	-	12	27	13	-	1	-	-
64	Technische Zeichner/Zeichnerinnen und verwandte Berufe	218	119	337	4	77	187	55	1	2	-	11
V	Dienstleistungsberufe	6 415	34 761	41 176	1 046	20 115	13 801	2 261	392	1 755	600	1 206
66	Verkaufspersonal	414	12 088	12 502	304	7 823	3 192	87	143	310	238	405
67	Groß- und Einzelhandelskaufleute, Ein- und Verkaufsfachleute	434	316	750	5	139	348	185	1	49	4	19
74	Lagerverwalter/Lagerverwalterinnen, Lager-, Transportarbeiter und -arbeiterinnen	36	4	40	1	22	13	1	1	-	1	1
77	Rechnungskaufleute, Informatiker/Informatikerinnen	2	1	3	-	1	-	2	-	-	-	-
78	Büroberufe, Kaufmännische Angestellte, a.n.g.	1 664	4 977	6 641	60	1 309	3 419	825	55	716	27	230
80	Sicherheitsberufe, a.n.g.	525	48	573	3	167	328	55	1	7	-	12
83	Künstlerische und zugeordnete Berufe	571	873	1 444	4	211	521	584	14	41	7	62
90	Berufe in der Körperpflege	1 504	16 005	17 509	494	9 481	5 577	484	164	606	277	426
91	Hotel- und Gaststättenberufe	1	1	2	-	-	2	-	-	-	-	-
93	Reinigungs- und Entsorgungsberufe	1 264	448	1 712	175	962	401	38	13	26	46	51
	Insgesamt	164 357	48 977	213 334	9 356	98 809	66 268	11 197	10 573	7 082	4 571	5 478



**AUSZUBILDENDE 1998**

3b Auszubildende mit neu abgeschlossenem Ausbildungsvertrag nach Berufsbereichen, Berufsgruppen und schulischer Vorbildung  
(Stand: 31.12.)

Kenn- ziffer	Berufsbereich Berufsgruppe	Auszubildende mit neu abgeschlossenem Ausbildungsvertrag										
		männ- lich	weib- lich	ins- gesamt	davon mit schulischer Vorbildung/zuletzt erreichtem Abschluß							
					ohne Hauptschul- abschluß	mit	Real- schul- oder ghw. Abschluß	Hoch- schul-/ Fach- hoch- schul- reife	Schul- Berufs- grund- bil- dungs- jahr	Berufs- fach- schule	Berufs- vor- berei- tungs- jahr	Son- stige und ohne Angabe
<b>Landwirtschaft</b>												
I	Berufe in der Land-, Tier-, Forstwirtschaft und im Gartenbau	11 020	4 123	15 143	1 017	5 086	4 772	1 745	1 034	100	238	1 171
01	Landwirtschaftliche Berufe	3 482	460	3 942	90	1 127	1 248	418	888	55	13	103
02	Tierwirtschaftliche Berufe	470	910	1 380	38	362	620	203	54	9	5	89
05	Gartenbauberufe	6 305	2 692	8 997	885	3 229	2 507	1 062	90	34	219	971
06	Forst-, Jagdberufe	763	61	824	4	348	397	62	2	2	1	8
III	Fertigungsberufe	240	34	274	-	88	144	26	1	4	1	10
42	Berufe in der Getränke-, Genußmittelherstellung	1	-	1	-	1	-	-	-	-	-	-
43	Übrige Ernährungsberufe	239	34	273	-	87	144	26	1	4	1	10
IV	Technische Berufe	19	180	199	-	7	125	57	3	5	-	2
63	Technische Sonderfachkräfte	19	180	199	-	7	125	57	3	5	-	2
V	Dienstleistungsberufe	1	293	294	7	48	48	14	76	96	2	3
92	Haus- und ernährungswirtschaftliche Berufe	1	293	294	7	48	48	14	76	96	2	3
	<b>Insgesamt</b>	<b>11 280</b>	<b>4 630</b>	<b>15 910</b>	<b>1 024</b>	<b>5 209</b>	<b>5 089</b>	<b>1 842</b>	<b>1 114</b>	<b>205</b>	<b>241</b>	<b>1 186</b>
<b>Öffentlicher Dienst</b>												
III	Fertigungsberufe	165	5	170	3	39	77	9	31	-	-	11
46	Tiefbauberufe	165	5	170	3	39	77	9	31	-	-	11
IV	Technische Berufe	963	503	1 466	1	33	792	606	-	24	-	10
62	Techniker, Technikerinnen, a.n.g.	951	478	1 429	1	32	781	583	-	22	-	10
64	Technische Zeichner/Zeichnerinnen und verwandte Berufe	12	25	37	-	1	11	23	-	2	-	-
V	Dienstleistungsberufe	4 719	9 674	14 393	41	1 042	8 531	3 624	148	648	6	353
71	Berufe des Landverkehrs	613	37	650	13	321	213	10	75	5	1	12
78	Büroberufe, Kaufmännische Angestellte, a.n.g.	3 296	8 885	12 181	8	384	7 538	3 418	70	594	5	164
79	Dienst-, Wachberufe	270	251	521	-	128	236	24	3	16	-	114
82	Publizistische, Übersetzungs-, Bibliotheks- und verwandte Berufe	48	397	445	2	11	264	131	-	20	-	17
93	Reinigungs- und Entsorgungsberufe	492	104	596	18	198	280	41	-	13	-	46
	<b>Insgesamt</b>	<b>5 847</b>	<b>10 182</b>	<b>16 029</b>	<b>45</b>	<b>1 114</b>	<b>9 400</b>	<b>4 239</b>	<b>179</b>	<b>672</b>	<b>6</b>	<b>374</b>
<b>Freie Berufe</b>												
V	Dienstleistungsberufe	2 379	48 707	51 086	201	9 164	26 142	10 037	248	2 053	83	3 158
68	Warenkaufleute, a.n.g., Vertreter/Vertreterinnen	20	2 624	2 644	2	243	1 089	158	19	102	3	1 028
75	Berufe in der Unternehmensleitung, -beratung und -prüfung	1 996	5 950	7 946	-	105	2 480	4 521	34	719	9	78
78	Büroberufe, Kaufmännische Angestellte, a.n.g.	296	9 823	10 119	2	735	5 562	3 221	3	209	8	379
85	Übrige Gesundheitsdienstberufe	67	30 310	30 377	197	8 081	17 011	2 137	192	1 023	63	1 673
	<b>Insgesamt</b>	<b>2 379</b>	<b>48 707</b>	<b>51 086</b>	<b>201</b>	<b>9 164</b>	<b>26 142</b>	<b>10 037</b>	<b>248</b>	<b>2 053</b>	<b>83</b>	<b>3 158</b>
<b>Hauswirtschaft (städtischer Bereich)</b>												
V	Dienstleistungsberufe	293	5 145	5 438	1 269	1 839	444	28	469	432	522	435
92	Haus- und ernährungswirtschaftliche Berufe	293	5 145	5 438	1 269	1 839	444	28	469	432	522	435
	<b>Insgesamt</b>	<b>293</b>	<b>5 145</b>	<b>5 438</b>	<b>1 269</b>	<b>1 839</b>	<b>444</b>	<b>28</b>	<b>469</b>	<b>432</b>	<b>522</b>	<b>435</b>
<b>Seeschifffahrt</b>												
V	Dienstleistungsberufe	154	9	163	4	28	66	64	1	-	-	-
72	Berufe des Wasser- und Luftverkehrs	154	9	163	4	28	66	64	1	-	-	-
	<b>Insgesamt</b>	<b>154</b>	<b>9</b>	<b>163</b>	<b>4</b>	<b>28</b>	<b>66</b>	<b>64</b>	<b>1</b>	<b>-</b>	<b>-</b>	<b>-</b>

**AUSZUBILDENDE 1998**

3b Auszubildende mit neu abgeschlossenem Ausbildungsvertrag nach Berufsbereichen, Berufsgruppen und schulischer Vorbildung  
(Stand: 31.12.)

Kenn- ziffer	Berufsbereich Berufsgruppe	Auszubildende mit neu abgeschlossenem Ausbildungsvertrag										
		männ- lich	weib- lich	ins- gesamt	davon mit schulischer Vorbildung/zuletzt erreichtem Abschluß							
					ohne Hauptschul- abschluß	mit	Real- schul- oder glw. Abschluß	Hoch- schul-/ Fach- hoch- schul- reife	Schul- Berufs- grund- bil- dungs- jahr	Berufs- fach- schule	Berufs- vor- berei- tungs- jahr	Son- stige und ohne Angabe
Insgesamt												
I	Berufe in der Land-, Tier-, Forstwirtschaft und im Gartenbau	11 189	7 585	18 774	1 062	6 339	6 282	1 983	1 123	341	330	1 314
01	Landwirtschaftliche Berufe	3 482	460	3 942	90	1 127	1 248	418	888	55	13	103
02	Tierwirtschaftliche Berufe	536	1 104	1 640	38	421	748	233	61	27	8	104
05	Gartenbauberufe	6 408	5 960	12 368	930	4 443	3 889	1 270	172	257	308	1 099
06	Forst-, Jagdberufe	763	91	824	4	348	397	62	2	2	1	8
II	Bergleute, Mineralgewinner	204	-	204	7	83	94	8	4	6	1	1
07	Bergleute	138	-	138	5	67	55	3	4	3	-	1
08	Mineralgewinner, -aufbereiter	66	-	66	2	16	39	5	-	3	1	-
III	Fertigungsberufe	246 117	26 108	272 225	10 476	112 111	94 889	16 124	13 356	11 197	6 756	7 316
10	Steinbearbeiter/Steinbearbeiterinnen	933	96	1 029	33	433	350	149	10	17	11	26
11	Baustoffhersteller/Baustoffherstellerinnen	405	5	410	10	170	190	10	9	10	5	6
12	Keramiker/Keramikerinnen	117	126	243	-	58	111	55	3	8	4	4
13	Berufe in der Glasherstellung und -bearbeitung	319	84	403	2	125	186	34	9	29	5	13
14	Chemieberufe	2 012	350	2 362	11	511	1 441	233	39	91	4	32
15	Kunststoffberufe	1 776	139	1 915	12	805	716	67	63	155	45	52
16	Papierherstellungs-, Papierverarbeitungsberufe	660	41	701	2	294	267	30	25	56	11	16
17	Druck- und Druckweiterverarbeitungsberufe	3 502	2 054	5 556	28	933	1 951	1 800	164	458	38	184
18	Berufe in der Holzbearbeitung, Holz- und Flechtwarenherstellung	406	58	464	16	214	154	15	18	19	16	12
19	Berufe in der Hütten- und Halbzeugindustrie	400	5	405	1	159	168	17	17	28	3	12
20	Gießereiberufe	471	3	474	11	232	158	12	20	16	13	12
21	Berufe in der spanlosen Metallverformung	68	-	68	1	27	24	1	8	5	2	-
22	Berufe in der spanenden Metallverformung	4 457	153	4 610	79	1 887	1 753	118	183	333	119	138
23	Berufe in der Metalloberflächenveredlung und Metallvergütung	190	39	229	3	114	77	10	-	17	5	3
24	Metallverbindungsberufe	516	3	519	31	192	216	8	33	18	12	9
25	Metall- und Anlagenbauberufe	12 274	131	12 405	791	6 289	3 235	236	604	390	548	312
26	Blechkonstruktions- und Installationsberufe	19 743	190	19 933	467	9 746	7 193	545	538	636	329	479
27	Maschinenbau- und -wartungsberufe	19 150	579	19 729	295	7 528	8 352	836	771	1 114	411	422
28	Fahr-, Flugzeugbau- und -wartungsberufe	28 281	559	28 840	663	13 297	10 562	1 202	810	1 313	328	665
29	Werkzeug- und Formenbauberufe	5 044	154	5 198	32	1 992	2 248	254	111	389	44	128
30	Feinwerktechnische und verwandte Berufe	5 322	3 901	9 223	52	1 893	4 327	2 141	65	427	41	277
31	Elektroberufe	35 042	1 219	36 261	280	9 583	19 169	3 405	907	1 959	223	735
32	Montierer/Montiererinnen und Metallberufe, a.n.g.	884	19	903	301	327	18	2	14	25	132	84
33	Spinnberufe	77	24	101	4	68	17	-	3	1	5	3
34	Berufe in der Textilherstellung	458	192	650	11	330	177	19	32	43	18	20
35	Berufe in der Textilverarbeitung	177	2 376	2 553	134	1 049	550	321	80	158	118	143
36	Textilveredler/Textilveredlerinnen	241	59	300	4	166	77	11	13	15	3	11
37	Berufe in der Lederherstellung, Leder- und Fellverarbeitung	527	261	788	27	347	260	70	9	31	16	28
39	Berufe in der Back-, Konditor-, Süßwarenherstellung	6 910	3 211	10 121	444	6 079	2 615	216	89	170	187	321
40	Fleischer/Fleischerinnen	4 113	205	4 318	271	2 726	916	62	52	51	87	153
41	Köche/Köchinnen	10 051	4 796	14 847	412	5 899	5 605	605	294	862	479	691
42	Berufe in der Getränke-, Genußmittelherstellung	439	38	477	5	138	182	103	4	21	2	22
43	Übrige Ernährungsberufe	603	199	802	1	224	402	68	15	63	6	23
44	Hochbauberufe	17 068	71	17 139	1 280	8 528	4 200	345	1 190	282	784	530
46	Tiefbauberufe	4 613	18	4 631	197	2 109	1 596	98	266	91	176	98
48	Ausbauberufe	19 078	298	19 376	866	8 684	5 442	846	2 102	520	468	448
49	Raumausstatter/Raumausstatterinnen, Polsterer/Polsterinnen	1 606	971	2 577	121	1 110	883	234	44	70	59	56
50	Berufe in der Holz- und Kunststoffverarbeitung	18 394	1 356	19 750	1 196	5 826	4 737	1 588	4 364	820	708	511
51	Maler/Malerinnen, Lackierer/Lackiererinnen und verwandte Berufe	17 867	1 897	19 764	2 282	10 923	3 837	330	318	371	1 200	503
52	Warenprüfer/Warenprüferinnen, Versandfertigmacher/Versandfertigmacherinnen	1 670	228	1 898	97	975	420	22	58	110	89	127
54	Maschinen-, Anlagenführer und -führerinnen, a.n.g.	253	-	253	3	121	107	6	2	5	2	7
IV	Technische Berufe	5 552	6 350	11 902	11	956	5 510	4 110	329	674	35	277
62	Techniker, Technikerinnen, a.n.g.	961	487	1 448	1	34	791	589	-	23	-	10
63	Technische Sonderfachkräfte	1 237	1 999	3 236	-	185	1 667	1 142	42	137	8	55
64	Technische Zeichner/Zeichnerinnen und verwandte Berufe	3 354	3 864	7 218	10	737	3 052	2 379	287	514	27	212

**AUSZUBILDENDE 1998**

3b Auszubildende mit neu abgeschlossenem Ausbildungsvertrag nach Berufsbereichen, Berufsgruppen und schulischer Vorbildung  
(Stand: 31.12.)

Kenn- ziffer	Berufsbereich Berufsgruppe	Auszubildende mit neu abgeschlossenem Ausbildungsvertrag										
		männ- lich	weib- lich	ins- gesamt	davon mit schulischer Vorbildung/zuletzt erreichtem Abschluß							
					ohne	mit	Real- schul- oder glw. Abschluß	Hoch- schul-/ Fach- hoch- schul- reife	Schul- Berufs- grund- bil- dungs- jahr	Berufs- fach- schule	Berufs- vor- berei- tungs- jahr	Son- stige und ohne Angabe
Noch: Insgesamt												
V	Dienstleistungsberufe	89 487	215 341	304 828	3 544	61 137	114 533	77 977	2 997	30 917	3 280	10 443
66	Verkaufspersonal	3 430	20 988	24 418	697	13 527	6 296	285	481	1 304	871	957
67	Groß- und Einzelhandelskaufleute, Ein- und Verkaufsfachleute	24 591	27 943	52 534	123	10 919	19 691	10 922	537	8 259	512	1 571
68	Warenkaufleute, a.n.g., Vertreter/Vertreterinnen	527	3 357	3 884	12	392	1 328	875	32	169	13	1 063
69	Bank-, Bausparkassen-, Versicherungsfachleute	10 812	12 240	23 052	-	216	5 215	15 562	14	1 810	1	234
70	Andere Dienstleistungskaufleute und zugehörige Berufe	5 269	8 734	14 003	4	612	3 742	7 724	23	1 546	11	341
71	Berufe des Landverkehrs	2 147	338	2 485	28	760	1 145	263	102	97	26	64
72	Berufe des Wasser- und Luftverkehrs	216	9	225	5	56	94	64	1	1	-	4
73	Berufe des Nachrichtenverkehrs	909	833	1 742	1	687	722	37	24	214	11	46
74	Lagerverwalter/Lagerverwalterinnen, Lager-, Transportarbeiter und -arbeiterinnen	2 252	371	2 623	24	900	1 010	131	66	336	62	94
75	Berufe in der Unternehmensleitung, -beratung und -prüfung	1 996	5 950	7 946	-	105	2 480	4 521	34	719	9	78
77	Rechnungskaufleute, Informatiker/Informatikerinnen	5 711	1 211	6 922	8	387	1 745	3 832	10	753	4	183
78	Büroberufe, Kaufmännische Angestellte, a.n.g.	21 268	61 916	83 184	208	6 810	36 234	25 228	457	11 647	442	2 158
79	Dienst-, Wachberufe	270	251	521	-	128	236	24	3	16	-	114
80	Sicherheitsberufe, a.n.g.	525	48	573	3	167	328	55	1	7	-	12
82	Publizistische, Übersetzungs-, Bibliotheks- und verwandte Berufe	59	419	478	2	16	271	150	-	22	-	17
83	Künstlerische und zugeordnete Berufe	1 344	1 784	3 128	5	358	1 121	1 378	25	129	10	102
85	Übrige Gesundheitsdienstberufe	67	30 310	30 377	197	8 081	17 011	2 137	192	1 023	63	1 673
90	Berufe in der Körperpflege	1 504	16 005	17 509	494	9 481	5 577	484	164	606	277	426
91	Hotel- und Gaststättenberufe	4 256	16 488	20 744	263	4 396	8 847	4 141	259	1 676	394	768
92	Haus- und ernährungswirtschaftliche Berufe	294	5 438	5 732	1 276	1 887	492	42	545	528	524	438
93	Reinigungs- und Entsorgungsberufe	2 040	708	2 748	194	1 252	948	122	27	55	50	100
	<b>Insgesamt</b>	<b>352 549</b>	<b>255 384</b>	<b>607 933</b>	<b>15 100</b>	<b>180 626</b>	<b>221 308</b>	<b>100 202</b>	<b>17 809</b>	<b>43 135</b>	<b>10 402</b>	<b>19 351</b>

AUSZUBILDENDE 1998

4 Auszubildende mit neu abgeschlossenem Ausbildungsvertrag nach ausgewählten Ausbildungsberufen und Alter

(Stand: 31.12.)

Kenn- zif- fer	Ausbildungsberuf	Auszubildende mit neu abgeschlossenem Ausbildungsvertrag											
		insgesamt	davon beim Abschluß des Vertrages im Alter von ... Jahren									24 und älter	ohne Angabe
			16 und jünger	17	18	19	20	21	22	23			
<b>Industrie und Handel</b>													
0530	Florist/in (IH)	3371	866	894	652	387	230	142	76	34	90	-	
2730	Industriemechaniker/in (IH)	6425	2138	2149	1141	419	244	184	73	32	45	-	
2740	-Maschinen- und Systemtechnik (IH)												
2740	Industriemechaniker/in (IH)	6209	1717	2266	1163	455	261	186	77	41	43	-	
2760	-Betriebstechnik (IH)												
2760	Industriemechaniker/in (IH)	2002	633	690	350	127	94	68	19	9	12	-	
2921	-Produktionstechnik (IH)												
2921	Werkzeugmechaniker/in (IH)	2555	803	968	425	149	91	61	41	11	6	-	
3000	-Stanz- und Umformtechnik (IH)												
3000	Industriemechaniker/in (IH)	2574	865	876	425	153	107	65	36	13	34	-	
3111	-Geräte- und Feinwerktechnik (IH)												
3111	Energieelektroniker/in (IH)	3358	957	1262	517	228	179	136	35	16	28	-	
3112	-Anlagentechnik (IH)												
3112	Energieelektroniker/in (IH)	4369	1208	1550	696	308	249	202	85	37	34	-	
4110	-Betriebstechnik (IH)	13934	3193	4478	2747	1409	835	478	286	161	347	-	
4110	Koch/Köchin (IH)	2562	422	583	380	363	296	191	109	45	73	-	
6410	Technische(r) Zeichner/in -42 Monate (IH)	4277	450	732	647	685	773	488	228	65	149	-	
6420	Bauzeichner/in (IH)	11685	2173	3236	2791	1571	903	482	246	115	168	-	
6600	Verkäufer/in (IH)												
6711	Kaufmann/Kauffrau im Groß- und Außenhandel (IH)	18537	1684	2998	3041	3110	2869	2220	1247	574	794	-	
6720	Kaufmann/Kauffrau im Einzelhandel (IH)	30266	5497	7459	6041	4387	2883	1750	1051	493	705	-	
6910	Bankkaufmann/-kauffrau (IH)	17737	1487	1978	1690	3662	4815	2778	822	215	290	-	
6950	Versicherungskaufmann/-kauffrau (IH)	5315	217	360	515	961	1260	980	528	212	282	-	
7803	Bürokaufmann/Bürokauffrau (IH)	20635	2375	4013	3916	3588	2717	1686	957	532	849	2	
7803	Kaufmann/Kauffrau für Büro-kommunikation (IH)	10599	1373	2267	1854	1837	1515	798	403	213	339	-	
7851	Industriekaufmann/-kauffrau (IH)	22088	2056	3166	3255	4190	4159	2855	1256	505	646	-	
9141	Hotelfachmann/Hotelfachfrau (IH)	11443	1291	2540	2184	1842	1607	986	493	223	277	-	
	Insgesamt	199941	31405	44625	34430	29831	26087	16736	8068	3546	5211	2	
<b>Handwerk</b>													
2540	Metallbauer/in (Hw)	9367	2360	2679	1860	940	522	297	182	112	415	-	
2671	Gas- und Wasserinstallateur/in (Hw)	9488	2445	3012	1683	772	475	262	186	95	558	-	
2680	Zentralheizungs- und Lüftungsbauer/in (Hw)	6779	2099	2064	1009	522	332	179	95	71	408	-	
2810	Kraftfahrzeugmechaniker/in (Hw)	22719	6806	7341	3793	1715	1147	717	467	234	499	-	
2821	Landmaschinenmechaniker/in (Hw)	1851	776	629	262	84	36	19	17	8	20	-	
3031	Zahn techniker/in (Hw)	2648	299	486	394	352	369	242	128	67	297	14	
3100	Elektroinstallateur/in (Hw)	14686	4112	4582	2474	1203	660	450	248	140	817	-	
3151	Radio- und Fernseh techniker/in (Hw)	1322	181	357	233	140	120	87	59	44	101	-	
3910	Bäcker/in (Hw)	7711	2762	2306	1291	619	278	146	89	45	175	-	
4010	Fliescher/in (Hw)	3933	1525	1110	584	280	143	82	64	28	117	-	
4410	Maurer/in (Hw)	10212	3056	3132	1844	854	488	257	148	83	340	-	
4870	Zimmerer/Zimmerin (Hw)	5499	1237	1721	985	425	311	266	157	86	311	-	
5010	Tischler/in (Hw)	16265	2933	4703	3016	1408	950	787	573	361	1534	-	
5101	Mal er/in und Lackierer/in (Hw)	18009	3945	5273	3786	1869	999	659	365	224	889	-	
9010	Friseur/in (Hw)	17509	4637	4972	3217	1874	1022	585	304	221	676	1	
	Insgesamt	147998	39183	44367	26431	13057	7852	5035	3082	1819	7157	15	
<b>Landwirtschaft</b>													
0110	Landwirt/in (Lw)	3640	862	1238	657	253	223	165	83	46	105	8	
0120	Winzer/in (Lw)	272	49	78	39	27	21	17	8	5	28	-	
0130	Landwirtschaftsfachwerker/in* (Lw)	30	12	8	4	4	2	-	-	-	-	-	
0230	Tierwirt/in (Lw)	504	166	199	82	25	7	12	2	3	8	-	
0236	Fischwirt/in (Lw)	114	33	29	16	8	4	5	-	6	12	1	
0238	Pferdewirt/in (Lw)	762	71	159	150	104	95	64	36	31	50	2	
0510	Gärtner/in (Lw)	7647	1457	1784	1151	704	565	483	300	190	998	15	
0510	Fachwerker/in im Gartenbau* (Lw)	100	2	13	24	24	14	8	4	2	9	-	
0510	Gartenbaufachwerker/in* (Lw)	1170	79	290	365	232	95	49	25	17	18	-	
0510	Werker/in im Gartenbau* (Lw)	80	2	5	27	24	8	5	6	1	2	-	
0615	Revierjäger/in (Lw)	20	-	1	1	1	2	2	2	2	9	-	
0621	Forst wirt/in (Lw)	804	256	278	121	39	41	32	19	6	12	-	
4231	Brenner/in (Lw)	1	-	-	-	-	-	1	-	-	-	-	
4310	Molkereifachmann/-fachfrau (Lw)	279	84	86	31	25	11	11	4	4	17	-	
6312	Landwirtschaftliche(r) Laborant/in (Lw)	13	3	3	2	-	4	1	-	-	-	-	
6315	Milchwirtschaftliche(r) Laborant/in (Lw)	186	43	52	26	34	22	6	1	2	-	-	
9212	Hauswirtschaftler/in (Lw)	294	55	95	71	33	12	15	4	2	5	2	
	Insgesamt	15910	3174	4318	2767	1537	1126	876	494	317	1273	28	

AUSZUBILDENDE 1998

4 Auszubildende mit neu abgeschlossenem Ausbildungsvertrag nach ausgewählten Ausbildungsberufen und Alter

(Stand: 31.12.)

Kenn- zif- fer	Ausbildungsberuf	Auszubildende mit neu abgeschlossenem Ausbildungsvertrag										
		insgesamt	davon beim Abschluß des Vertrages im Alter von ... Jahren									ohne Angabe
			16 und jünger	17	18	19	20	21	22	23	24 und älter	
<b>öffentlicher Dienst</b>												
4653	Wasserbauer/in (ÖD)	170	42	62	35	13	5	3	1	2	7	-
6234	Straßenbautechniker/in (ÖD)	20	3	5	4	3	3	1	-	-	1	-
6235	Kulturbauingenieur/in (ÖD)	2	-	-	1	1	-	-	-	-	-	-
6240	Vermessungstechniker/in (ÖD)	1407	203	355	194	176	222	138	48	19	51	1
6425	Kartograph/in (ÖD)	37	2	5	3	12	6	3	-	3	3	-
7160	Straßenwärter/in (ÖD)	650	227	259	89	29	10	8	7	5	16	-
7870	Fachangestellte(r) für Büro- kommunikation (ÖD)	1356	190	369	282	255	127	56	36	8	33	-
7870	Verwaltungsfachangestellte(r) (ÖD)	5789	1041	1663	1037	795	559	305	130	72	150	37
7871	Justizangestellte(r) (ÖD)	20	6	3	5	2	4	-	-	-	-	-
7871	Justizfachangestellte(r) (ÖD)	910	130	303	205	105	84	38	29	7	9	-
7873	Fachangestellte(r) f. Arbeitsförderung (ÖD)	1022	230	389	177	108	63	26	14	12	3	-
7873	Sozialversicherungsfachangestellte(r) (ÖD)	3084	385	615	429	652	585	246	90	37	45	-
7951	Fachangestellte(r) für Bäderbetriebe (ÖD)	521	110	154	85	46	26	22	10	11	56	1
8232	Assistent/in an Bibliotheken (ÖD)	34	7	5	6	2	4	5	1	-	1	3
8234	Fachangestellte(r) für Medien- und Informationsdienste (ÖD)	411	50	106	51	75	35	28	21	8	33	4
9350	Ver- und Entsorger/in (ÖD)	596	152	201	90	42	31	26	13	12	29	-
	<b>Insgesamt</b>	<b>16029</b>	<b>2778</b>	<b>4494</b>	<b>2693</b>	<b>2316</b>	<b>1764</b>	<b>905</b>	<b>400</b>	<b>196</b>	<b>437</b>	<b>46</b>
<b>Freie Berufe</b>												
6851	Pharmazeutisch-kaufmännische(r) Angestellte(r) (FB)	2644	780	749	470	284	146	86	35	30	64	-
7541	Steuerfachangestellte(r) (FB)	7946	579	1046	1179	1695	1509	814	460	192	471	1
7861	Rechtsanwalts- und Notarfach- angestellte(r) (FB)	3835	434	930	750	719	552	212	103	55	79	1
7862	Rechtsanwaltsfachangestellte(r) (FB)	5795	767	1368	1216	1152	636	285	117	72	177	5
7863	Notarfachangestellte(r) (FB)	385	57	69	58	89	68	23	9	3	9	-
7864	Patentanwaltsfachangestellte(r) (FB)	104	2	11	32	21	18	8	3	2	7	-
8561	Arztshelfer/in (FB)	15988	4381	3669	3197	1995	1199	584	335	177	450	1
8562	Zahnarztshelfer/in (FB)	13151	2934	4372	2867	1435	723	323	168	103	226	-
8563	Tierarztshelfer/in (FB)	1238	175	197	193	191	200	114	60	28	72	8
	<b>Insgesamt</b>	<b>51086</b>	<b>10109</b>	<b>12411</b>	<b>9962</b>	<b>7581</b>	<b>5051</b>	<b>2449</b>	<b>1290</b>	<b>662</b>	<b>1555</b>	<b>16</b>
<b>Hauswirtschaft (städt. Bereich)</b>												
9212	Hauswirtschaftler/in (Hausw.)	3060	285	770	768	505	296	170	95	52	119	-
9232	Hauswirtschaftshelfer/in* (Hausw.)	228	2	16	61	68	32	24	9	10	6	-
9232	Hauswirtschaftstechnische(r) Betriebsshelfer/in* (Hausw.)	2150	152	554	642	395	180	105	44	22	56	-
	<b>Insgesamt</b>	<b>5438</b>	<b>439</b>	<b>1340</b>	<b>1471</b>	<b>968</b>	<b>508</b>	<b>299</b>	<b>148</b>	<b>84</b>	<b>181</b>	<b>-</b>
<b>Seeschifffahrt</b>												
7230	Schiffsmechaniker/in (Seeverk.)	163	25	30	20	31	17	15	7	6	12	-
	<b>Insgesamt</b>	<b>163</b>	<b>25</b>	<b>30</b>	<b>20</b>	<b>31</b>	<b>17</b>	<b>15</b>	<b>7</b>	<b>6</b>	<b>12</b>	<b>-</b>
<b>Insgesamt</b>												
	<b>Insgesamt</b>	<b>436565</b>	<b>87113</b>	<b>111585</b>	<b>77774</b>	<b>55321</b>	<b>42405</b>	<b>26315</b>	<b>13489</b>	<b>6630</b>	<b>15826</b>	<b>107</b>

**Hinweis:** Für die Ausbildungsbereiche Landwirtschaft, Öffentlicher Dienst, Freie Berufe, Hauswirtschaft und Seeschifffahrt werden alle Ausbildungsberufe nachgewiesen.

**AUSZUBILDENDE 1998**

**5a Neu abgeschlossene und vorzeitig gelöste Ausbildungsverträge nach Ausbildungsberufen und Zeitpunkt der Lösung**

Kenn- ziffer	Berufsgruppe Ausbildungsberuf	Neu abgeschlossene Ausbildungsverträge am 31.12.			Vorzeitig gelöste Ausbildungsverträge im Berichtsjahr								
		von Männern	von Frauen	ins- gesamt	von Männern	von Frauen	ins- gesamt	davon im ... Ausbildungsjahr				dar. in der Probe- zeit	
								1.	2.	3.	4.		
01	Landwirtschaftliche Berufe												
0110	Landwirt/in	(Lw)	3 246	394	3 640	437	74	511	205	210	96	-	201
0120	Winzer/in	(Lw)	214	58	272	13	3	16	8	4	4	-	2
0130	Landwirtschaftsfachwerker/in*)	(Lw)	22	8	30	2	-	2	1	1	-	-	-
	Zusammen		3 482	460	3 942	452	77	529	214	215	100	-	203
02	Tierwirtschaftliche Berufe												
0230	Tierwirt/in	(Lw)	208	296	504	55	66	121	59	42	20	-	37
0236	Fischwirt/in	(Lw)	107	7	114	23	-	23	16	6	1	-	9
0238	Pferdewirt/in	(Lw)	155	607	762	59	240	299	137	114	48	-	85
0240	Tierpfleger/in	(IH)	66	194	260	17	34	51	27	17	7	-	16
	Zusammen		536	1 104	1 640	154	340	494	239	179	76	-	147
05	Gartenbauberufe												
0510	Gärtner/in	(Lw)	5 313	2 334	7 647	1 522	561	2 083	970	772	341	-	572
0510	Fachwerker/in im Gartenbau*)	(Lw)	86	14	100	25	5	30	8	15	7	-	6
0510	Gartenbaufachwerker/in*)	(Lw)	840	330	1 170	136	61	197	61	78	58	-	20
0510	Werker/in im Gartenbau*)	(Lw)	66	14	80	24	2	26	26	-	-	-	10
0530	Florist/in	(IH)	103	3 268	3 371	39	1 000	1 039	563	308	168	-	295
	Zusammen		6 408	5 960	12 368	1 746	1 629	3 375	1 628	1 173	574	-	903
06	Forst-,Jagdberufe												
0615	Revierjäger/in	(Lw)	18	2	20	3	-	3	1	2	-	-	2
0621	Forstwirt/in	(Lw)	745	59	804	105	11	116	30	25	61	-	18
	Zusammen		763	61	824	108	11	119	31	27	61	-	20
07	Bergleute												
0701	Bergmechaniker	(IH)	113	-	113	29	-	29	6	10	9	4	4
0702	Berg- und Maschinenmann	(IH)	25	-	25	16	-	16	7	9	-	-	-
	Zusammen		138	-	138	45	-	45	13	19	9	4	4
08	Mineralgewinner,-aufbereiter												
0805	Aufbereitungsmechaniker/in	(IH)	66	-	66	5	-	5	2	1	2	-	1
	Zusammen		66	-	66	5	-	5	2	1	2	-	1
10	Steinbearbeiter/Steinbearbeiterinnen												
1010	Naturwerksteinmechaniker/in	(Hw)	4	1	5	2	-	2	2	-	-	-	1
1010	Naturwerksteinmechaniker/in	(IH)	48	2	50	6	-	6	4	2	-	-	4
1011	Steinmetz/in und Steinbildhauer/in	(Hw)	785	80	865	171	17	188	77	63	48	-	32
1012	Steinmetz/in	(IH)	83	10	93	34	-	34	19	10	5	-	4
1015	Natursteinschleifer/in	(IH)	-	-	-	4	-	4	3	-	1	-	-
1018	Diamantschleifer/in	(IH)	5	1	6	-	-	-	-	-	-	-	-
1018	Edelsteinschleifer/in	(Hw)	1	1	2	-	-	-	-	-	-	-	-
1018	Edelsteinschleifer/in	(IH)	7	1	8	1	1	2	2	-	-	-	-
	Zusammen		933	96	1 029	218	18	236	107	75	54	-	41
11	Baustoffhersteller/Baustoffherstellerinnen												
1120	Verfahrensmechaniker/in in der Steine- und Erdenindustrie	(IH)	136	1	137	11	-	11	8	3	-	-	2
1121	Betonfertigteilbauer/in	(Hw)	1	-	1	-	-	-	-	-	-	-	-
1121	Betonfertigteilbauer/in	(IH)	218	2	220	73	1	74	36	24	14	-	7
1121	Betonstein- u. Terrazzohersteller/in	(Hw)	50	2	52	16	-	16	7	6	3	-	2
	Zusammen		405	5	410	100	1	101	51	33	17	-	11

**AUSZUBILDENDE 1998**

5a Neu abgeschlossene und vorzeitig gelöste Ausbildungsverträge nach Ausbildungsberufen und Zeitpunkt der Lösung

Kenn- ziffer	Berufsgruppe Ausbildungsberuf	Neu abgeschlossene Ausbildungsverträge am 31. 12.			Vorzeitig gelöste Ausbildungsverträge im Berichtsjahr							
		von Männern	von Frauen	ins- gesamt	von Männern	von Frauen	ins- gesamt	davon im ... Ausbildungsjahr				dar. in der Probe- zeit
								1.	2.	3.	4.	
12	Keramiker/Keramikerinnen											
1210	Keramiker/in (Hw)	31	93	124	10	26	36	17	15	4	-	9
1211	Figurenkeramformer/in (IH)	4	6	10	-	-	-	-	-	-	-	-
1211	Industriekeramiker/in (IH)	77	24	101	7	4	11	7	1	3	-	2
1211	Industriekeramiker/in (Hw)	-	1	1	-	-	-	-	-	-	-	-
1212	Kerammodelleinrichter/in (IH)	2	-	2	1	-	1	1	-	-	-	-
1212	Kerammodelleur/in (IH)	3	2	5	4	-	4	3	1	-	-	2
	Zusammen	117	126	243	22	30	52	28	17	7	-	13
13	Berufe in der Glasherstellung und -bearbeitung											
1310	Industrieglaserfertiger/in (IH)	97	3	100	16	-	16	8	8	-	-	4
1312	Glasmacher/in (IH)	13	-	13	5	-	5	-	4	1	-	-
1316	Glasapparatebauer/in (Hw)	7	9	16	1	-	1	-	-	1	-	-
1316	Glasapparatebauer/in (IH)	19	7	26	-	-	-	-	-	-	-	-
1316	Leuchtröhrenglasbläser/in (IH)	8	7	15	1	3	4	2	-	2	-	2
1316	Thermometermacher/in (Hw)	-	1	1	-	-	-	-	-	-	-	-
1316	Thermometermacher/in (IH)	4	-	4	-	-	-	-	-	-	-	-
1316	Glasbläser/in (IH)	2	3	5	-	-	-	-	-	-	-	-
1350	Flachglasmechaniker/in (IH)	106	5	111	20	-	20	9	7	4	-	5
1350	Glasveredler/in (Hw)	4	1	5	3	-	3	2	1	-	-	-
1350	Glasveredler/in (IH)	4	2	6	1	-	1	-	1	-	-	-
1356	Feinoptiker/in (Hw)	2	-	2	1	-	1	-	-	1	-	-
1356	Feinoptiker/in (IH)	47	34	81	6	2	8	4	2	-	2	1
1358	Brillenoptikschleifer/in (IH)	6	12	18	1	1	2	2	-	-	-	-
	Zusammen	319	84	403	55	6	61	27	23	9	2	12
14	Chemieberufe											
1410	Chemiebetriebsjungwerker/in (IH)	183	20	203	18	2	20	9	11	-	-	6
1410	Chemikant/in (IH)	1 601	193	1 794	182	22	204	80	55	42	27	45
1411	Pharmakant/in (IH)	63	102	165	4	17	21	9	6	4	2	3
1418	Wachszieher/in (Hw)	7	14	21	2	3	5	3	1	1	-	1
1421	Chemielaborjungwerker/in (IH)	21	20	41	3	3	6	3	3	-	-	-
1458	Vulkaniseur/in u. Reifenmechaniker/in (Hw)	137	1	138	29	-	29	14	8	7	-	8
	Zusammen	2 012	350	2 362	238	47	285	118	84	54	29	63
15	Kunststoffberufe											
1520	Kunststoff-Formgeber/in (Hw)	-	-	-	4	-	4	4	-	-	-	1
1520	Kunststoff-Formgeber/in (IH)	5	-	5	77	10	87	28	31	28	-	1
1520	Verfahrensmechaniker/in für Kunststoff- und Kautschuktechnik (Hw)	4	-	4	-	-	-	-	-	-	-	-
1520	Verfahrensmechaniker/in für Kunststoff- und Kautschuktechnik (IH)	1 761	139	1 900	96	7	103	87	16	-	-	49
1530	Kunststoffschlossler/in (Hw)	5	-	5	3	-	3	-	-	3	-	-
1530	Kunststoffschlossler/in (IH)	1	-	1	25	-	25	8	11	6	-	-
1536	Gummi- und Kunststoffauskleider/in (IH)	-	-	-	3	-	3	2	1	-	-	-
	Zusammen	1 776	139	1 915	208	17	225	129	59	37	-	51
16	Papierherstellungs-, Papierverarbeitungsberufe											
1610	Papiermacher/in (IH)	302	8	310	29	1	30	13	12	5	-	11
1620	Verpackungsmittelmechaniker/in (Hw)	1	-	1	-	-	-	-	-	-	-	-
1620	Verpackungsmittelmechaniker/in (IH)	357	33	390	50	5	55	29	16	10	-	16
	Zusammen	660	41	701	79	6	85	42	28	15	-	27
17	Druck- und Druckweiterverarbeitungsberufe											
1710	Schriftsetzer/in (Hw)	37	18	55	19	10	29	11	12	6	-	4
1710	Schriftsetzer/in (IH)	65	57	122	40	30	70	27	34	9	-	4

**AUSZUBILDENDE 1998**
**5a Neu abgeschlossene und vorzeitig gelöste Ausbildungsverträge nach Ausbildungsberufen und Zeitpunkt der Lösung**

Kenn- ziffer	Berufsgruppe Ausbildungsberuf		Neu abgeschlossene Ausbildungsverträge am 31.12.			Vorzeitig gelöste Ausbildungsverträge im Berichtsjahr							
			von Männern	von Frauen	ins- gesamt	von Männern	von Frauen	ins- gesamt	davon im ... Ausbildungsjahr				dar. in der Probe- zeit
									1.	2.	3.	4.	
1720	Druckvorlagenhersteller/in	(Hw)	-	-	-	-	1	1	-	-	1	-	-
1720	Druckvorlagenhersteller/in	(IH)	-	-	-	1	-	1	-	1	-	-	-
1720	Werbenvorlagenhersteller/in	(IH)	-	-	-	-	3	3	-	1	2	-	-
1720	Werbe- und Mediovorlagenhersteller/in	(IH)	160	186	346	92	106	198	67	111	20	-	19
1720	Werbe- und Mediovorlagenhersteller/in	(Hw)	2	5	7	1	2	3	3	-	-	-	2
1720	Mediengestalter/in für Digital- und Printmedien	(Hw)	17	27	44	1	1	2	1	1	-	-	2
1720	Mediengestalter/in für Digital- und Printmedien	(IH)	1 117	1 273	2 390	30	40	70	61	9	-	-	60
1721	Dekorvorlagenhersteller/in	(IH)	2	2	4	-	-	-	-	-	-	-	-
1722	Reprohersteller/in	(Hw)	1	-	1	1	-	1	1	-	-	-	-
1722	Reprohersteller/in	(IH)	62	61	123	35	29	64	23	27	14	-	5
1736	Flexograf/in	(Hw)	4	4	8	1	2	3	2	-	1	-	1
1736	Stempelmacher/in	(IH)	-	-	-	1	-	1	-	-	1	-	-
1736	Flexograf/in	(IH)	1	-	1	-	-	-	-	-	-	-	-
1740	Drucker/in	(Hw)	83	12	95	17	5	22	7	5	10	-	3
1740	Drucker/in	(IH)	1 381	100	1 481	204	20	224	123	63	38	-	51
1742	Steindruckerei/in	(Hw)	1	-	1	-	-	-	-	-	-	-	-
1749	Druckfachwerker/in*)	(IH)	5	-	5	1	-	1	-	-	1	-	-
1749	Papier-Druck-Werker/in*)	(IH)	5	2	7	1	1	2	2	-	-	-	-
1751	Siebdrucker/in	(Hw)	47	24	71	12	2	14	9	5	-	-	4
1751	Siebdrucker/in	(IH)	129	61	190	30	10	40	20	11	9	-	8
1752	Tapetendrucker/in	(IH)	8	-	8	2	-	2	-	2	-	-	-
1760	Reprograf/in	(Hw)	-	4	4	2	1	3	2	1	-	-	2
1760	Reprograf/in	(IH)	12	7	19	9	7	16	7	7	2	-	3
1780	Buchbinder/in	(Hw)	82	116	198	28	26	54	31	15	8	-	15
1780	Buchbinder/in	(IH)	273	93	366	53	12	65	33	19	13	-	16
1782	Vorrichter/in im Buchbinderhandwerk*)	(Hw)	-	1	1	-	-	-	-	-	-	-	-
1784	Fertigmacher/in im Buchbinderhandwerk*)	(Hw)	5	-	5	-	1	1	1	-	-	-	-
1785	Druckverarbeiter-Fachwerker/in*)	(IH)	3	1	4	-	-	-	-	-	-	-	-
	Zusammen		3 502	2 054	5 556	581	309	890	431	324	135	-	199
18	Berufe in der Holzbearbeitung, Holz- und Flechtwarenherstellung												
1810	Holzbearbeitungsmechaniker/in	(Hw)	3	-	3	-	-	-	-	-	-	-	-
1810	Holzbearbeitungsmechaniker/in	(IH)	333	9	342	87	1	88	47	25	16	-	21
1851	Drechsler/in -Elfenbeinschnitzer/in	(Hw)	32	5	37	3	-	3	1	2	-	-	1
1852	Holzbildhauer/in	(Hw)	3	9	12	1	-	1	-	1	-	-	-
1853	Bürsten- und Pinselmacher/in	(Hw)	5	5	10	1	-	1	1	-	-	-	-
1853	Bürsten- und Pinselmacher/in	(IH)	7	4	11	1	2	3	2	-	1	-	1
1855	Holzspielzeugmacher/in	(Hw)	8	7	15	-	1	1	1	-	-	-	-
1855	Holzspielzeugmacher/in	(IH)	10	17	27	3	2	5	3	2	-	-	-
1858	Korbmacher/in	(Hw)	3	2	5	3	3	6	-	4	2	-	-
1858	Korb- und Flechtwerker/in*)	(Hw)	2	-	2	-	-	-	-	-	-	-	-
	Zusammen		406	58	464	99	9	108	55	34	19	-	23
19	Berufe in der Hütten- u. Halbzeugindustrie												
1910	Verfahrensmechaniker/in in der Hütten- und Halbzeugindustrie	(IH)	374	2	376	58	-	58	25	12	17	4	8
1944	Drahtzieher/in	(IH)	26	3	29	7	-	7	6	1	-	-	1
	Zusammen		400	5	405	65	-	65	31	13	17	4	9
20	Gießereiberufe												
2010	Gießereiarbeiter/in*)	(IH)	8	-	8	1	-	1	1	-	-	-	1
2010	Gießereimechaniker/in	(Hw)	2	-	2	-	-	-	-	-	-	-	-
2010	Gießereimechaniker/in	(IH)	445	3	448	63	-	63	35	14	14	-	13



AUSZUBILDENDE 1998

5a Neu abgeschlossene und vorzeitig gelöste Ausbildungsverträge nach Ausbildungsberufen und Zeitpunkt der Lösung

Kenn- ziffer	Berufsgruppe Ausbildungsberuf		Neu abgeschlossene Ausbildungsverträge am 31.12.			Vorzeitig gelöste Ausbildungsverträge im Berichtsjahr							
			von Männern	von Frauen	ins- gesamt	von Männern	von Frauen	ins- gesamt	davon im ... Ausbildungsjahr				dar. in der Probe- zeit
									1.	2.	3.	4.	
2016	Metallformer/in und Metallgießer/in	(Hw)	10	-	10	7	2	9	6	1	2	-	2
2016	Zinngießer/in	(Hw)	1	-	1	1	-	1	-	-	1	-	-
2016	Metall- und Glockengießer/in	(Hw)	5	-	5	-	-	-	-	-	-	-	-
	Zusammen		471	3	474	72	2	74	42	15	17	-	16
21	Berufe in der spanlosen Metallverformung												
2123	Drahtwarenmacher/in	(IH)	9	-	9	2	-	2	2	-	-	-	1
2125	Kabeljunker/in	(IH)	33	-	33	2	-	2	1	1	-	-	-
2126	Federmacher/in	(IH)	26	-	26	5	1	6	4	2	-	-	1
	Zusammen		68	-	68	9	1	10	7	3	-	-	2
22	Berufe in der spanenden Metallverformung												
2200	Werkzeugmaschinenwerker/in*)	(IH)	6	3	9	5	-	5	2	3	-	-	-
2210	Dreher/in	(Hw)	220	3	223	44	2	46	26	9	9	2	10
2210	Dreher-Fachwerker/in*)	(IH)	4	-	4	-	-	-	-	-	-	-	-
2210	Werkzeugmaschinenpaner/in -Drehen*)	(Hw)	12	-	12	2	-	2	-	1	1	-	-
2210	Werkzeugmaschinenpaner/in -Drehen*)	(IH)	82	2	84	26	-	26	13	8	5	-	4
2211	Zerspanungsmechaniker/in -Drehtechnik	(Hw)	58	4	62	6	1	7	4	3	-	-	1
2211	Zerspanungsmechaniker/in -Drehtechnik	(IH)	2 241	82	2 323	301	19	320	139	97	63	21	61
2212	Zerspanungsmechaniker/in - Automatendrehtechnik	(IH)	392	6	398	56	-	56	28	16	10	2	9
2212	Revolverdreher/in	(IH)	1	-	1	-	-	-	-	-	-	-	-
2220	Fräser/in	(IH)	32	-	32	7	1	8	2	6	-	-	1
2220	Fräser-Fachwerker/in*)	(Hw)	-	-	-	1	-	1	-	1	-	-	-
2220	Fräser-Fachwerker/in*)	(IH)	3	-	3	1	-	1	-	-	1	-	-
2220	Werkzeugmaschinenpaner/in -Fräsen*)	(Hw)	1	-	1	1	-	1	1	-	-	-	1
2220	Werkzeugmaschinenpaner/in -Fräsen*)	(IH)	21	-	21	11	-	11	4	3	4	-	2
2221	Zerspanungsmechaniker/in -Frästechnik	(IH)	1 225	46	1 271	139	6	145	74	32	29	10	37
2250	Metallschleifer/in	(IH)	30	-	30	9	-	9	5	4	-	-	2
2250	Schleifer/in	(IH)	14	1	15	2	-	2	1	1	-	-	1
2251	Zerspanungsmechaniker/in -Schleiftechnik	(IH)	115	6	121	19	1	20	9	5	2	4	5
	Zusammen		4 457	153	4 610	630	30	660	308	189	124	39	134
23	Berufe in der Metalloberflächenveredlung und Metallvergütung												
2310	Vorpolierer/in -Schmuck- und Kleingeräthherstellung	(IH)	-	1	1	-	1	1	1	-	-	-	-
2311	Feinpolierer/in	(IH)	2	16	18	-	5	5	4	1	-	-	1
2340	Galvaniseur/in	(IH)	123	17	140	15	8	23	18	4	1	-	4
2341	Galvaniseur/in und Metallschleifer/in	(Hw)	64	5	69	13	1	14	5	8	1	-	1
2355	Emailschriftenmaler/in	(IH)	1	-	1	-	-	-	-	-	-	-	-
	Zusammen		190	39	229	28	15	43	28	13	2	-	6
24	Metallverbindungsberufe												
2410	Schweißer/in*)	(IH)	-	-	-	1	-	1	-	1	-	-	-
2410	Schweißer/in*)	(IH)	26	-	26	6	-	6	3	2	1	-	2
2412	Schmelzschweißer/in	(Hw)	-	-	-	1	-	1	-	1	-	-	-
2412	Schmelzschweißer/in	(IH)	-	-	-	16	-	16	-	6	10	-	-
2412	Anlagenmechaniker/in -Schweißtechnik	(IH)	158	-	158	14	2	16	14	2	-	-	4
2412	Konstruktionsmechaniker/in - Schweißtechnik	(IH)	332	3	335	30	-	30	23	7	-	-	12
2414	Elektro- und Schutzgasschweißer/in*)	(IH)	-	-	-	1	-	1	1	-	-	-	1
	Zusammen		516	3	519	69	2	71	41	19	11	-	19
25	Metall- und Anlagenbauberufe												
2520	Anlagenmechaniker/in -Apparatechnik	(IH)	333	3	336	60	1	61	20	22	17	2	5
2520	Behälter- und Apparatebauer/in	(Hw)	4	-	4	3	-	3	1	2	-	-	1
2522	Kupferschmied/in	(Hw)	42	-	42	7	-	7	2	1	4	-	1

AUSZUBILDENDE 1998

5a Neu abgeschlossene und vorzeitig gelöste Ausbildungsverträge nach Ausbildungsberufen und Zeitpunkt der Lösung

Kenn- ziffer	Berufsgruppe Ausbildungsberuf	Neu abgeschlossene Ausbildungsverträge am 31.12.			Vorzeitig gelöste Ausbildungsverträge im Berichtsjahr								
		von Männern	von Frauen	ins- gesamt	von Männern	von Frauen	ins- gesamt	davon im ... Ausbildungsjahr				dar in der Probe- zeit	
								1.	2.	3.	4.		
2540	Metallbauer/in (Hw)	9 269	98	9 367	2 806	26	2 832	1 151	865	540	276	445	
2540	Schlosserwerker/in*) (IH)	12	-	12	2	-	2	1	1	-	-	1	
2540	Schlosser-Fachwerker/in*) (Hw)	133	-	133	43	-	43	12	17	14	-	1	
2540	Schlosser-Fachwerker/in*) (IH)	7	-	7	1	-	1	1	-	-	-	-	
2540	Metallbearbeiter/in -Schlosser*) (IH)	228	6	234	47	2	49	20	13	16	-	9	
2541	Konstruktionsmechaniker/in - Ausrüstungstechnik (IH)	733	11	744	127	2	129	61	32	22	14	27	
2550	Konstruktionsmechaniker/in -Metall und Schiffbautechnik (IH)	1 300	4	1 304	298	3	301	96	87	81	37	42	
2591	Rolladen- und Jalousiebauer/in (Hw)	213	9	222	42	1	43	21	13	9	-	6	
	Zusammen	12 274	131	12 405	3 436	35	3 471	1 386	1 053	703	329	538	
26	Blechkonstruktions- u. Installationsberufe												
2610	Klempner/in (Hw)	752	10	762	214	4	218	92	66	47	13	31	
2640	Anlagenmechaniker/in - Versorgungstechnik (Hw)	14	-	14	2	-	2	1	1	-	-	-	
2640	Anlagenmechaniker/in - Versorgungstechnik (IH)	1 156	8	1 164	200	-	200	79	63	41	17	36	
2650	Konstruktionsmechaniker/in - Feinblechbautechnik (Hw)	38	-	38	4	-	4	1	3	-	-	-	
2650	Konstruktionsmechaniker/in - Feinblechbautechnik (IH)	979	40	1 019	140	5	145	76	34	22	13	35	
2661	Kälteanlagenbauer/in (Hw)	663	6	669	126	3	129	59	42	22	6	16	
2671	Gas- und Wasserinstallateur/in (Hw)	9 398	90	9 488	3 215	36	3 251	1 043	880	798	530	422	
2680	Zentralheizungs- und Lüftungsbauer/in (Hw)	6 743	36	6 779	2 043	17	2 060	654	582	559	265	238	
	Zusammen	19 743	190	19 933	5 944	65	6 009	2 005	1 671	1 489	844	778	
27	Maschinenbau- und -wartungsberufe												
2730	Industriemechaniker/in -Maschinen- und Systemtechnik (IH)	6 264	161	6 425	597	18	615	266	172	127	50	102	
2730	Maschinenbaumechaniker/in (Hw)	2 175	38	2 213	375	5	380	161	123	68	28	58	
2740	Industriemechaniker/in -Betriebstechnik (Hw)	13	-	13	3	-	3	-	2	1	-	-	
2740	Industriemechaniker/in -Betriebstechnik (IH)	6 063	146	6 209	838	35	873	338	235	204	96	160	
2760	Industriemechaniker/in - Produktionstechnik (IH)	1 878	124	2 002	156	10	166	65	54	33	14	31	
2781	Teilezurichter/in (Hw)	16	-	16	4	-	4	3	1	-	-	1	
2781	Teilezurichter/in (IH)	1 758	46	1 804	358	5	363	226	137	-	-	75	
2782	Gerätezusammensetzer/in (IH)	39	8	47	5	-	5	4	1	-	-	2	
2782	Fertigungsmechaniker/in (IH)	944	56	1 000	43	3	46	42	3	1	-	29	
	Zusammen	19 150	579	19 729	2 379	76	2 455	1 105	728	434	188	458	
28	Fahr-,Flugzeugbau- und -wartungsberufe												
2810	Autofachwerker/in*) (Hw)	35	-	35	8	-	8	7	-	1	-	-	
2810	Automobilmechaniker/in (IH)	942	46	988	106	6	112	40	33	31	8	16	
2810	Kraftfahrzeugmechaniker/in (Hw)	22 308	411	22 719	5 174	141	5 315	2 060	1 554	1 180	521	830	
2813	Zweiradmechaniker/in (Hw)	702	40	742	183	9	192	72	63	40	17	22	
2813	Zweiradmechaniker/in*) (Hw)	10	2	12	3	-	3	1	1	1	-	1	
2821	Landmaschinenmechaniker/in (Hw)	1 843	8	1 851	247	3	250	90	71	47	42	21	
2830	Fluggerätmechaniker/in (Hw)	1	-	1	-	-	-	-	-	-	-	-	
2830	Fluggerätmechaniker/in (IH)	498	37	535	24	2	26	15	8	1	2	9	
2835	Fluggerätbauer/in (IH)	-	-	-	3	1	4	-	2	2	-	-	
2870	Karosserie- und Fahrzeugbauer/in (Hw)	1 931	14	1 945	491	2	493	201	151	92	49	88	
2872	Karosseriebearbeiter/in*) (Hw)	11	1	12	3	-	3	2	-	1	-	-	
	Zusammen	28 281	559	28 840	6 242	164	6 406	2 488	1 883	1 396	639	987	

AUSZUBILDENDE 1998

5a Neu abgeschlossene und vorzeitig gelöste Ausbildungsverträge nach Ausbildungsberufen und Zeitpunkt der Lösung

Kenn- ziffer	Berufsgruppe Ausbildungsberuf		Neu abgeschlossene Ausbildungsverträge am 31.12.			Vorzeitig gelöste Ausbildungsverträge im Berichtsjahr							
			von Männern	von Frauen	ins- gesamt	von Männern	von Frauen	ins- gesamt	davon im ... Ausbildungsjahr				dar. in der Probe- zeit
									1.	2.	3.	4.	
29	Werkzeug- und Formenbauberufe												
2900	Werkzeugmacher/in	(Hw)	1 049	13	1 062	148	1	149	72	49	19	9	31
2921	Werkzeugmechaniker/in -Stanz- und Umformtechnik	(IH)	2 475	80	2 555	206	18	224	99	73	41	11	41
2931	Werkzeugmechaniker/in -Formentechnik	(IH)	1 405	33	1 438	129	4	133	57	38	30	8	25
2931	Werkzeugmechaniker/in -Formentechnik	(Hw)	2	-	2	-	-	-	-	-	-	-	-
2940	Graveur/in	(Hw)	24	15	39	7	3	10	3	3	-	4	2
2944	Ziseleur/in	(Hw)	7	1	8	1	-	1	1	-	-	-	1
2951	Chirurgiemechaniker/in	(Hw)	39	7	46	5	3	8	4	2	2	-	1
2951	Werkzeugmechaniker/in - Instrumententechnik	(IH)	27	4	31	4	-	4	2	1	1	-	-
2952	Schneidwerkzeugmechaniker/in	(Hw)	16	1	17	1	-	1	1	-	-	-	-
	Zusammen		5 044	154	5 198	501	29	530	239	166	93	32	101
30	Feinwerktechnische und verwandte Berufe												
3000	Feinmechaniker/in	(Hw)	346	51	397	57	6	63	29	20	7	7	11
3000	Industriemechaniker/in -Geräte- und Feinwerktechnik	(IH)	2 412	162	2 574	203	15	218	92	70	35	21	48
3000	Metallbildner/in	(Hw)	10	-	10	1	-	1	1	-	-	-	1
3003	Büchsenmacher/in	(Hw)	25	-	25	2	-	2	1	1	-	-	-
3008	Gürtler/in und Metalldrücker/in	(Hw)	5	2	7	3	-	3	3	-	-	-	1
3008	Schmuckwerker/in*)	(IH)	1	9	10	-	-	-	-	-	-	-	-
3021	Goldschmied/in	(Hw)	102	388	490	28	70	98	40	32	22	4	19
3021	Goldschmied/in	(IH)	13	44	57	4	3	7	5	-	-	2	2
3022	Silberschmied/in	(Hw)	4	1	5	-	1	1	-	1	-	-	-
3023	Edelsteinfasser/in	(IH)	2	7	9	1	-	1	1	-	-	-	-
3023	Edelsteinfasser/in	(Hw)	-	1	1	-	-	-	-	-	-	-	-
3024	Gold-, Silber- u. Aluminiumschläger/in	(Hw)	3	-	3	-	-	-	-	-	-	-	-
3031	Zahntechniker/in	(Hw)	1 227	1 421	2 648	471	560	1 031	453	298	201	79	153
3041	Augenoptiker/in	(Hw)	584	1 552	2 136	137	330	467	259	123	85	-	108
3051	Klavierstimmer/in*)	(Hw)	4	-	4	-	-	-	-	-	-	-	-
3051	Klavier- und Cembalobauer/in	(Hw)	22	5	27	2	-	2	2	-	-	-	-
3051	Klavier- und Cembalobauer/in	(IH)	19	5	24	2	-	2	2	-	-	-	2
3052	Orgel- und Harmoniumbauer/in	(Hw)	58	9	67	8	3	11	4	5	2	-	2
3052	Orgel- und Harmoniumbauer/in	(IH)	5	-	5	-	-	-	-	-	-	-	-
3053	Metallblasinstrumenten- und Schlagzeugmacher/in	(Hw)	24	4	28	2	-	2	-	-	2	-	-
3053	Metallblasinstrumentenmacher/in	(IH)	6	-	6	1	-	1	1	-	-	-	1
3054	Bogenmacher/in	(Hw)	3	1	4	-	-	-	-	-	-	-	-
3054	Geigenbauer/in	(Hw)	9	9	18	2	1	3	2	1	-	-	1
3055	Zupfinstrumentenmacher/in	(Hw)	7	-	7	-	-	-	-	-	-	-	-
3056	Holzblasinstrumentenmacher/in	(Hw)	5	3	8	1	-	1	1	-	-	-	-
3056	Holzblasinstrumentenmacher/in	(IH)	7	2	9	-	-	-	-	-	-	-	-
3058	Handzuginstrumentenmacher/in	(IH)	1	2	3	-	-	-	-	-	-	-	-
3071	Orthopädiemechaniker/in und Bandagist/in	(Hw)	348	167	515	57	26	83	36	24	20	3	16
3080	Uhrmacher/in	(Hw)	60	38	98	8	4	12	4	7	1	-	-
3080	Uhrmacher/in	(IH)	5	8	13	-	-	-	-	-	-	-	-
3091	Spielzeughersteller/in	(IH)	3	8	11	-	3	3	1	2	-	-	-
3093	Biologiemodellmacher/in	(IH)	2	2	4	-	-	-	-	-	-	-	-
	Zusammen		5 322	3 901	9 223	990	1 022	2 012	937	584	375	116	365
31	Elektroberufe												
3100	Elektroinstallateur/in	(Hw)	14 515	171	14 686	3 934	52	3 986	1 469	1 179	864	474	568
3100	Elektroinstallationspraktiker/in*)	(IH)	-	-	-	1	-	1	1	-	-	-	-
3100	Elektrowerker/in*)	(IH)	13	1	14	-	-	-	-	-	-	-	-
3100	Elektroinstallationswerker/in*)	(Hw)	19	-	19	8	-	8	3	3	2	-	1
3111	Energieelektroniker/in -Anlagentechnik	(Hw)	26	-	26	4	-	4	1	-	3	-	-
3111	Energieelektroniker/in -Anlagentechnik	(IH)	3 276	82	3 358	286	14	300	123	79	66	32	46

AUSZUBILDENDE 1998

5a Neu abgeschlossene und vorzeitig gelöste Ausbildungsverträge nach Ausbildungsberufen und Zeitpunkt der Lösung

Kenn- ziffer	Berufsgruppe Ausbildungsberuf		Neu abgeschlossene Ausbildungsverträge am 31.12.			Vorzeitig gelöste Ausbildungsverträge im Berichtsjahr								
			von Männern	von Frauen	ins- gesamt	von Männern	von Frauen	ins- gesamt	davon im ... Ausbildungsjahr				dar. in der Probe- zeit	
									1.	2.	3.	4.		
3111	Elektroanlagenfachkraft*)	(IH)	1	-	1	1	-	1	1	-	-	-	-	-
3111	Elektroanlagenmonteur/in	(Hw)	3	-	3	-	-	-	-	-	-	-	-	-
3111	Elektroanlagenmonteur/in	(IH)	314	12	326	17	2	19	16	3	-	-	-	8
3112	Energieelektroniker/in -Betriebstechnik	(IH)	4 247	122	4 369	273	10	283	108	90	56	29	-	57
3112	Elektriker/in -Energietechnik*)	(IH)	3	1	4	-	-	-	-	-	-	-	-	-
3121	Kommunikationselektroniker/in - Telekommunikationstechnik	(IH)	311	18	329	108	10	118	37	47	31	3	-	5
3121	Kommunikationselektroniker/in - Telekommunikationstechnik	(ÖD)	-	-	-	1	-	1	-	-	-	1	-	-
3125	Fernmeldeanlagenelektroniker/in	(Hw)	274	3	277	75	1	76	28	20	18	10	-	10
3130	Elektromaschinenbauer/in	(Hw)	356	1	357	82	1	83	38	26	11	8	-	14
3131	Elektromaschinenmonteur/in	(IH)	116	8	124	13	1	14	8	3	2	1	-	2
3151	Radio- und Fernsehtechniker/in	(Hw)	1 306	16	1 322	353	9	362	151	100	77	34	-	56
3153	Hörgeräteakustiker/in	(Hw)	172	267	439	36	50	86	56	18	12	-	-	38
3161	Elektromechaniker/in	(Hw)	488	20	508	79	3	82	42	27	8	5	-	4
3161	Mechatroniker/in	(Hw)	20	2	22	2	-	2	2	-	-	-	-	1
3161	Mechatroniker/in	(IH)	1 235	53	1 288	26	3	29	29	-	-	-	-	26
3162	Industrieelektroniker/in - Produktionstechnik	(IH)	941	76	1 017	46	3	49	15	20	10	4	-	8
3162	Mikrotechnologe/Mikrotechnologin	(IH)	107	25	132	3	-	3	1	-	2	-	-	2
3163	Elektrogerätezusammenbauer/in*)	(IH)	78	5	83	13	1	14	12	2	-	-	-	2
3163	Industrieelektroniker/in -Gerätetechnik	(Hw)	1	-	1	-	-	-	-	-	-	-	-	-
3163	Industrieelektroniker/in -Gerätetechnik	(IH)	1 375	96	1 471	117	18	135	66	35	17	17	-	17
3163	Nachrichtengerätemechaniker/in*)	(IH)	10	-	10	3	-	3	2	1	-	-	-	-
3163	Elektrogerätefachkraft*)	(IH)	42	1	43	9	1	10	5	3	2	-	-	-
3163	Elektriker/in -Gerätetechnik*)	(IH)	5	-	5	3	-	3	2	-	1	-	-	-
3163	Fluggeräteelektroniker/in	(IH)	75	3	78	2	-	2	2	-	-	-	-	2
3165	Prozesselektrotechniker/in	(IH)	561	23	584	36	5	41	18	16	5	2	-	7
3165	Prozesselektrotechniker/in	(Hw)	2	-	2	-	-	-	-	-	-	-	-	-
3171	Kommunikationselektroniker/in - Informationstechnik	(Hw)	3	-	3	-	-	-	-	-	-	-	-	-
3171	Kommunikationselektroniker/in - Informationstechnik	(IH)	943	47	990	107	8	115	37	37	26	15	-	13
3171	Informations- und Telekommunikationssystem-	(Hw)	9	1	10	3	-	3	3	-	-	-	-	2
3171	Informations- und Telekommunikationssystem-	(IH)	2 071	84	2 155	91	9	100	73	26	1	-	-	39
3172	Kommunikationselektroniker/in - Funktechnik	(IH)	490	38	528	39	5	44	23	10	5	6	-	12
3175	Büroinformationselektroniker/in	(Hw)	416	5	421	113	2	115	55	39	14	7	-	16
3181	Kraftfahrzeugelektriker/in	(Hw)	936	19	955	170	5	175	68	54	37	16	-	32
3181	Kraftfahrzeugelektriker/in	(IH)	282	19	301	7	3	10	6	3	-	1	-	5
	Zusammen		35 042	1 219	36 261	6 061	216	6 277	2 501	1 841	1 270	665	-	991
32	Montierer/Montiererinnen und Metallberufe, a.n.g.													
3231	Metallfachwerker/in*)	(Hw)	72	1	73	18	-	18	4	9	5	-	-	-
3231	Metallwerker/in*)	(Hw)	-	-	-	1	-	1	-	1	-	-	-	-
3231	Metallwerker/in*)	(IH)	130	3	133	30	1	31	20	11	-	-	-	3
3232	Industriefachhelfer/in*)	(IH)	21	4	25	2	-	2	-	2	-	-	-	-
3239	Metallbearbeiter/in*)	(Hw)	311	4	315	117	-	117	43	43	31	-	-	9
3239	Metallbearbeiter/in*)	(IH)	177	-	177	38	4	42	27	11	4	-	-	10
3239	Metallfeinbearbeiter/in*)	(Hw)	43	1	44	18	1	19	3	5	11	-	-	1
3239	Metallfeinbearbeiter/in*)	(IH)	130	6	136	30	1	31	18	8	5	-	-	5
	Zusammen		884	19	903	254	7	261	115	90	56	-	-	28

**AUSZUBILDENDE 1998**

**5a Neu abgeschlossene und vorzeitig gelöste Ausbildungsverträge nach Ausbildungsberufen und Zeitpunkt der Lösung**

Kenn-ziffer	Berufsgruppe Ausbildungsberuf	Neu abgeschlossene Ausbildungsverträge am 31.12.			Vorzeitig gelöste Ausbildungsverträge im Berichtsjahr							dar. in der Probe- zeit	
		von Männern	von Frauen	ins- gesamt	von Männern	von Frauen	ins- gesamt	davon im ... Ausbildungsjahr					
								1.	2.	3.	4.		
33	Spinnberufe												
3311	Textilmechaniker/in -Spinnerei	(IH)	12	1	13	2	-	2	-	1	1	-	-
3312	Textilmaschinenführer/in -Spinnerei	(IH)	60	23	83	17	5	22	16	6	-	-	11
3323	Seiler/in	(Hw)	5	-	5	-	-	-	-	-	-	-	-
	Zusammen		77	24	101	19	5	24	16	7	1	-	11
34	Berufe in der Textilherstellung												
3410	Weber/in	(Hw)	1	4	5	-	-	-	-	-	-	-	-
3411	Textilmaschinenführer/in -Weberei	(IH)	243	74	317	45	9	54	36	18	-	-	13
3412	Textilmechaniker/in -Weberei	(IH)	54	6	60	10	1	11	2	5	4	-	2
3413	Textilmechaniker/in -Bandweberei	(IH)	6	2	8	2	-	2	2	-	-	-	1
3416	Textilstopfer/in	(IH)	2	39	41	-	5	5	3	2	-	-	2
3440	Stricker/in	(Hw)	-	2	2	1	2	3	3	-	-	-	-
3441	Textilmaschinenführer/in - Maschenindustrie	(IH)	59	26	85	6	3	9	5	4	-	-	2
3442	Textilmechaniker/in -Maschenindustrie	(IH)	27	3	30	4	1	5	2	2	1	-	-
3491	Textilmaschinenführer/in -Tufting	(IH)	19	3	22	1	-	1	-	1	-	-	-
3492	Textilmechaniker/in -Tufting	(IH)	6	2	8	-	-	-	-	-	-	-	-
3493	Textilmaschinenführer/in -Vliesstoff	(IH)	19	7	26	1	-	1	1	-	-	-	-
3494	Textilmechaniker/in -Vliesstoff	(IH)	9	-	9	-	-	-	-	-	-	-	-
3496	Schmucktextilienhersteller/in	(IH)	13	24	37	4	12	16	10	2	4	-	3
	Zusammen		458	192	650	74	33	107	64	34	9	-	23
35	Berufe in der Textilverarbeitung												
3511	Bekleidungsschneider/in	(IH)	1	47	48	2	28	30	1	12	17	-	-
3511	Modeschneider/in	(IH)	16	331	347	1	28	29	19	8	2	-	9
3512	Herrenschneider/in	(Hw)	21	56	77	3	11	14	9	2	3	-	3
3513	Damenschneider/in	(Hw)	30	737	767	3	250	253	127	70	56	-	51
3513	Fachpraktiker/in im Damenschneiderhand	(Hw)	-	10	10	-	1	1	-	-	1	-	-
3521	Näher/in im Damenschneiderhandwerk*)	(Hw)	1	2	3	-	1	1	1	-	-	-	-
3521	Modeteilnäher/in*)	(IH)	-	13	13	-	-	-	-	-	-	-	-
3522	Bekleidungsfertiger/in	(Hw)	-	-	-	-	1	1	1	-	-	-	-
3522	Bekleidungsfertiger/in	(IH)	-	6	6	2	48	50	1	49	-	-	1
3522	Bekleidungsnäher/in	(IH)	-	-	-	1	8	9	9	-	-	-	-
3522	Modenäher/in	(IH)	33	1 098	1 131	3	194	197	163	34	-	-	76
3526	Änderungsnäher/in*)	(Hw)	-	3	3	-	6	6	4	-	2	-	2
3530	Wäscheschneider/in	(Hw)	-	5	5	-	3	3	-	2	1	-	-
3543	Modist/in	(Hw)	2	22	24	-	6	6	4	2	-	-	3
3543	Modist/in	(IH)	-	3	3	-	1	1	-	1	-	-	-
3581	Segelmacher/in	(Hw)	23	6	29	5	1	6	1	2	3	-	1
3582	Kunststoff- und Schwergewebekonfektionär/in	(IH)	-	-	-	4	2	6	2	4	-	-	1
3582	Technische(r) Konfektionär/in	(Hw)	1	1	2	-	-	-	-	-	-	-	-
3582	Technische(r) Konfektionär/in	(IH)	47	20	67	18	5	23	19	4	-	-	9
3591	Sticker/in	(Hw)	1	16	17	-	1	1	1	-	-	-	-
3592	Tapisserist/in	(IH)	1	-	1	-	-	-	-	-	-	-	-
	Zusammen		177	2 376	2 553	42	595	637	362	190	85	-	156
36	Textilveredler/Textilveredlerinnen												
3610	Textilmaschinenführer/in -Veredlung	(IH)	167	30	197	32	6	38	32	6	-	-	16
3610	Textilveredler/in	(IH)	74	29	103	7	1	8	4	-	4	-	3
	Zusammen		241	59	300	39	7	46	36	6	4	-	19
37	Berufe in der Lederherstellung, Leder- und Fellverarbeitung												
3710	Gerber/in	(Hw)	-	1	1	1	-	1	-	1	-	-	-
3710	Gerber/in	(IH)	17	3	20	7	1	8	2	4	2	-	1
3720	Schuhmacher/in	(Hw)	71	20	91	28	6	32	14	9	9	-	5

**AUSZUBILDENDE 1998**

**5a Neu abgeschlossene und vorzeitig gelöste Ausbildungsverträge nach Ausbildungsberufen und Zeitpunkt der Lösung**

Kenn- ziffer	Berufsgruppe Ausbildungsberuf		Neu abgeschlossene Ausbildungsverträge am 31.12.			Vorzeitig gelöste Ausbildungsverträge im Berichtsjahr							
			von Männern	von Frauen	ins- gesamt	von Männern	von Frauen	ins- gesamt	davon im ... Ausbildungsjahr				dar. in der Probe- zeit
									1.	2.	3.	4.	
3722	Orthopädeschuhmacher/in	(Hw)	276	113	389	77	22	99	41	35	15	8	20
3730	Schuhfertiger/in	(IH)	33	36	69	12	7	19	11	4	4	-	7
3731	Schäftemacher/in*)	(Hw)	1	-	1	-	-	-	-	-	-	-	-
3733	Schuh- und Lederwarenstepper/in	(IH)	-	18	18	2	4	6	4	2	-	-	3
3741	Sattler/in	(Hw)	99	35	134	18	10	28	20	6	2	-	7
3741	Sattler/in	(IH)	8	3	11	3	-	3	1	2	-	-	1
3742	Feinsattler/in	(IH)	-	-	-	-	1	1	1	-	-	-	-
3745	Feintäschner/in	(Hw)	9	4	13	1	2	3	-	3	-	-	-
3745	Täschner/in	(IH)	12	15	27	3	8	11	4	5	2	-	3
3783	Kürschner/in	(Hw)	1	13	14	-	3	3	2	1	-	-	1
	Zusammen		527	261	788	150	64	214	100	72	34	8	48
<b>39</b>	<b>Berufe in der Back-, Konditor-, Süßwarenherstellung</b>												
3910	Bäckerfachwerker/in*)	(Hw)	11	4	15	5	1	6	3	2	1	-	1
3910	Bäckerwerker/in*)	(Hw)	7	2	9	4	3	7	4	1	2	-	-
3910	Bäcker/in	(Hw)	6 014	1 697	7 711	2 199	567	2 766	1 360	855	551	-	578
3910	Bäcker/in	(IH)	23	15	38	12	11	23	14	5	4	-	-
3920	Konditor/in	(Hw)	811	1 460	2 271	297	476	773	409	227	137	-	185
3930	Fachkraft für Süßwarentechnik	(IH)	44	33	77	8	12	20	18	2	-	-	13
	Zusammen		6 910	3 211	10 121	2 525	1 070	3 595	1 808	1 092	695	-	777
<b>40</b>	<b>Fleischer/Fleischerinnen</b>												
4010	Fleischerfachwerker/in*)	(Hw)	3	-	3	1	-	1	-	1	-	-	-
4010	Fleischer/in	(Hw)	3 780	153	3 933	1 077	55	1 132	557	368	207	-	238
4010	Fleischer/in	(IH)	330	52	382	102	19	121	63	39	19	-	35
	Zusammen		4 113	205	4 318	1 180	74	1 254	620	408	226	-	273
<b>41</b>	<b>Köche/Köchinnen</b>												
4110	Koch/Köchin	(IH)	9 554	4 380	13 934	3 767	1 720	5 487	3 130	1 552	805	-	1 558
4110	Koch/Köchin	(Hw)	4	4	8	-	-	-	-	-	-	-	-
4116	Beikoch/Beiköchin*)	(IH)	469	402	871	106	74	180	95	60	25	-	24
4116	Teilkoch/Teilköchin*)	(IH)	24	10	34	2	-	2	2	-	-	-	-
	Zusammen		10 051	4 796	14 847	3 875	1 794	5 669	3 227	1 612	830	-	1 582
<b>42</b>	<b>Berufe in der Getränke-, Genußmittelherstellung</b>												
4210	Brauer/in und Mälzer/in	(Hw)	59	6	65	9	-	9	4	3	2	-	1
4210	Brauer/in und Mälzer/in	(IH)	248	15	263	40	4	44	27	14	3	-	15
4231	Brenner/in	(Lw)	1	-	1	-	-	-	-	-	-	-	-
4231	Brenner/in	(IH)	3	-	3	2	-	2	-	-	2	-	-
4232	Destillateur/in	(IH)	5	1	6	1	-	1	-	1	-	-	-
4233	Weinküfer/in	(Hw)	6	1	7	1	-	1	1	-	-	-	-
4233	Weinküfer/in	(IH)	68	10	78	18	1	19	10	8	1	-	6
4234	Fachkraft für Fruchtsafttechnik	(IH)	49	5	54	5	2	7	3	2	2	-	2
	Zusammen		439	38	477	76	7	83	45	28	10	-	24
<b>43</b>	<b>Übrige Ernährungsberufe</b>												
4310	Molkereifachmann/-fachfrau	(Lw)	239	34	273	33	8	41	13	7	21	-	11
4350	Fachkraft für Lebensmitteltechnik	(IH)	281	159	440	44	31	75	48	15	12	-	30
4351	Müller/in	(Hw)	25	4	29	8	-	8	6	2	-	-	1
4351	Müller/in	(IH)	58	2	60	16	-	16	9	6	1	-	4
	Zusammen		603	199	802	101	39	140	76	30	34	-	46
<b>44</b>	<b>Hochbauberufe</b>												
4401	Hochbaufacharbeiter/in	(Hw)	589	3	592	176	2	178	72	106	-	-	8
4401	Hochbaufacharbeiter/in	(IH)	1 966	3	1 969	556	2	558	323	235	-	-	81
4401	Baufacharbeiter/in*)	(Hw)	15	-	15	5	-	5	-	2	3	-	-

**AUSZUBILDENDE 1998**

**5a Neu abgeschlossene und vorzeitig gelöste Ausbildungsverträge nach Ausbildungsberufen und Zeitpunkt der Lösung**

Kenn- ziffer	Berufsgruppe Ausbildungsberuf		Neu abgeschlossene Ausbildungsverträge am 31.12.			Vorzeitig gelöste Ausbildungsverträge im Berichtsjahr							
			von Männern	von Frauen	ins- gesamt	von Männern	von Frauen	ins- gesamt	davon im ... Ausbildungsjahr				dar. in der Probe- zeit
									1.	2.	3.	4.	
4404	Hochfachwerker/in*	(Hw)	252	1	253	96	-	96	26	32	38	-	4
4404	Hochfachwerker/in*	(IH)	174	-	174	46	1	47	18	18	11	-	1
4410	Maurer/in	(Hw)	10 163	49	10 212	3 366	13	3 379	926	1 128	1 325	-	330
4410	Maurer/in	(IH)	2 019	12	2 031	741	4	745	224	236	285	-	97
4414	Feuerungs- und Schornsteinbauer/in	(Hw)	10	-	10	9	2	11	6	2	3	-	3
4414	Feuerungs- und Schornsteinbauer/in	(IH)	12	-	12	4	-	4	2	2	-	-	-
4420	Beton- und Stahlbetonbauer/in	(Hw)	580	-	580	158	-	158	52	61	45	-	21
4420	Beton- und Stahlbetonbauer/in	(IH)	870	2	872	276	-	276	83	100	93	-	42
4431	Gerüstbauer/in	(Hw)	404	1	405	103	1	104	63	41	-	-	31
4431	Gerüstbauer/in	(IH)	14	-	14	6	-	6	2	4	-	-	1
	Zusammen		17 068	71	17 139	5 542	25	5 567	1 797	1 967	1 803	-	619
46	Tiefbauberufe												
4601	Tiefbaufacharbeiter/in	(Hw)	117	1	118	22	-	22	5	17	-	-	3
4601	Tiefbaufacharbeiter/in	(IH)	894	3	897	173	-	173	96	77	-	-	37
4610	Straßenbauer/in	(Hw)	1 345	6	1 351	449	4	453	164	146	143	-	63
4610	Straßenbauer/in	(IH)	1 142	1	1 143	303	1	304	111	102	91	-	45
4610	Tiefbaufachwerker/in*)	(Hw)	29	-	29	5	-	5	2	-	3	-	1
4631	Gleisbauer/in	(IH)	193	-	193	75	1	76	18	25	33	-	12
4653	Wasserbauer/in	(ÖD)	165	5	170	3	1	4	4	-	-	-	3
4662	Brunnenbauer/in	(Hw)	25	1	26	9	-	9	3	4	2	-	-
4662	Brunnenbauer/in	(IH)	22	-	22	3	-	3	-	1	2	-	-
4663	Kanalbauer/in	(Hw)	49	-	49	14	-	14	11	1	2	-	7
4663	Kanalbauer/in	(IH)	262	-	262	116	-	116	32	41	43	-	8
4664	Rohrleitungsbauer/in	(Hw)	27	-	27	3	-	3	1	1	1	-	1
4664	Rohrleitungsbauer/in	(IH)	343	1	344	77	-	77	26	28	23	-	6
	Zusammen		4 613	18	4 631	1 252	7	1 259	473	443	343	-	186
48	Ausbauberufe												
4801	Ausbaufacharbeiter/in	(Hw)	239	7	246	59	5	64	16	48	-	-	5
4801	Ausbaufacharbeiter/in	(IH)	1 017	13	1 030	217	8	225	147	78	-	-	37
4804	Ausbaufachwerker/in*)	(IH)	50	-	50	23	-	23	11	6	6	-	3
4810	Stukkateur/in	(Hw)	1 340	52	1 392	444	12	456	185	148	123	-	72
4810	Stukkateur/in	(IH)	40	5	45	16	3	19	11	5	3	-	7
4820	Isolierer/in	(Hw)	-	-	-	2	-	2	1	1	-	-	1
4822	Isolierer/in -im Bereich d. Industrie	(IH)	-	-	-	14	-	14	3	5	6	-	-
4822	Isolierfacharbeiter/in	(IH)	64	-	64	9	-	9	9	-	-	-	8
4822	Industrie-Isolierer/in	(IH)	82	1	83	10	-	10	9	1	-	-	5
4823	Isoliermonteur/in	(IH)	3	-	3	1	-	1	-	1	-	-	-
4823	Wärme-, Kälte- und Schallschutzisolierer/in	(Hw)	195	4	199	62	-	62	25	10	27	-	10
4824	Trockenbaumonteur/in	(Hw)	222	4	226	62	1	63	24	20	19	-	10
4824	Trockenbaumonteur/in	(IH)	466	5	471	122	4	126	70	26	30	-	18
4825	Klebeabdichter/in	(IH)	-	-	-	8	-	8	3	5	-	-	-
4825	Bauwerksabdichter/in	(Hw)	16	-	16	2	-	2	2	-	-	-	1
4825	Bauwerksabdichter/in	(IH)	89	-	89	23	-	23	16	7	-	-	8
4826	Asphaltbauer/in	(IH)	19	-	19	8	-	8	4	3	1	-	1
4826	Asphaltbauer/in	(Hw)	1	-	1	-	-	-	-	-	-	-	-
4830	Fliesen-, Platten- und Mosaikleger/in	(Hw)	2 644	40	2 684	648	9	657	175	237	245	-	65
4830	Fliesen-, Platten- und Mosaikleger/in	(IH)	282	7	289	45	-	45	26	7	12	-	8
4840	Kachelofen- und Luftheizungsbauer/in	(Hw)	242	7	249	52	3	55	21	21	13	-	5
4850	Glaser/in	(Hw)	935	42	977	265	17	282	148	80	54	-	58
4862	Estrichleger/in	(Hw)	171	1	172	48	-	48	16	17	15	-	5
4862	Estrichleger/in	(IH)	4	-	4	2	-	2	2	-	-	-	1
4870	Zimmerer/Zimmerin	(Hw)	5 457	42	5 499	1 118	11	1 129	297	411	421	-	136
4870	Zimmerer/Zimmerin	(IH)	451	2	453	141	1	142	40	49	53	-	10
4880	Dachdecker/in	(Hw)	5 049	66	5 115	1 708	20	1 728	724	562	442	-	301
	Zusammen		19 078	298	19 376	5 109	94	5 203	1 985	1 748	1 470	-	775

**AUSZUBILDENDE 1998**
**5a Neu abgeschlossene und vorzeitig gelöste Ausbildungsverträge nach Ausbildungsberufen und Zeitpunkt der Lösung**

Kenn- ziffer	Berufsgruppe Ausbildungsberuf	Neu abgeschlossene Ausbildungsverträge am 31.12.			Vorzeitig gelöste Ausbildungsverträge im Berichtsjahr									
		von Männern	von Frauen	ins- gesamt	von Männern	von Frauen	ins- gesamt	davon im ... Ausbildungsjahr				dar. in der Probe- zeit		
								1.	2.	3.	4.			
<b>49</b>	<b>Raumausstatter/Raumausstatterinnen, Polsterer/Polsterinnen</b>													
4910	Raumausstatter/in	(Hw)	1 007	813	1 820	263	183	446	217	129	100	-	90	
4910	Raumausstatterwerker/in*	(Hw)	8	3	11	2	2	4	1	3	-	-	-	
4915	Parkettleger/in	(Hw)	360	8	368	87	1	88	43	24	21	-	22	
4920	Polster(er/in)	(Hw)	4	-	4	3	1	4	1	1	2	-	-	
4920	Polster(er/in)	(IH)	171	18	189	27	3	30	16	9	5	-	4	
4922	Fahrzeugpolster(er/in)	(IH)	49	24	73	7	-	7	5	2	-	-	1	
4926	Polster- und Dekorationsnäher/in	(Hw)	7	88	95	3	23	26	10	16	-	-	6	
4928	Polster- und Dekorationsnäher/in	(IH)	-	17	17	-	1	1	1	-	-	-	-	
	<b>Zusammen</b>		<b>1 606</b>	<b>971</b>	<b>2 577</b>	<b>392</b>	<b>214</b>	<b>606</b>	<b>294</b>	<b>184</b>	<b>128</b>	<b>-</b>	<b>123</b>	
<b>50</b>	<b>Berufe in der Holz- und Kunststoffverarbeitung</b>													
5010	Tischler/in	(Hw)	15 100	1 165	16 265	3 015	309	3 324	1 048	1 253	1 023	-	479	
5018	Holzwerker/in*	(Hw)	35	-	35	10	1	11	8	2	1	-	2	
5018	Holzbearbeiter/in*)	(Hw)	661	35	696	208	14	222	82	69	71	-	18	
5018	Holzbearbeiter/in*)	(IH)	229	6	235	58	2	60	20	23	17	-	4	
5018	Holzfachwerker/in*)	(Hw)	223	2	225	50	2	52	15	18	19	-	7	
5018	Holzfachwerker/in*)	(IH)	47	1	48	16	-	16	8	6	2	-	2	
5018	Holzwerker/in*)	(IH)	12	2	14	5	-	5	2	3	-	-	-	
5021	Modellbauer/in	(Hw)	221	22	243	27	6	33	15	9	7	2	5	
5021	Modellbaumechaniker/in	(IH)	194	25	219	14	1	15	12	3	-	-	4	
5022	Modelltischler/in	(IH)	-	-	-	6	1	7	-	4	2	1	-	
5023	Modellschlosser/in	(IH)	-	-	-	7	-	7	3	3	1	-	-	
5050	Holzmechaniker/in	(Hw)	3	-	3	-	-	-	-	-	-	-	-	
5050	Holzmechaniker/in	(IH)	1 536	81	1 617	279	16	295	141	96	58	-	46	
5061	Wagner/in	(Hw)	5	-	5	1	-	1	-	1	-	-	-	
5062	Böttcher/in	(Hw)	5	-	5	1	1	2	-	1	1	-	-	
5063	Bootsbauer/in	(Hw)	101	16	117	22	3	25	14	7	4	-	6	
5063	Bootsbauer/in	(IH)	5	-	5	8	-	8	3	3	2	-	3	
5064	Schiffbauer/in	(Hw)	8	-	8	1	1	2	2	-	-	-	1	
5066	Leichtflugzeugbauer/in	(Hw)	1	-	1	-	-	-	-	-	-	-	-	
5066	Leichtflugzeugbauer/in	(IH)	8	1	9	2	-	2	1	1	-	-	1	
	<b>Zusammen</b>		<b>18 394</b>	<b>1 356</b>	<b>19 750</b>	<b>3 730</b>	<b>357</b>	<b>4 087</b>	<b>1 374</b>	<b>1 502</b>	<b>1 208</b>	<b>3</b>	<b>578</b>	
<b>51</b>	<b>Maler/Malerinnen, Lackierer/Lackiererinnen und verwandte Berufe</b>													
5101	Maler/in und Lackierer/in	(Hw)	16 390	1 619	18 009	5 560	592	6 152	2 663	1 924	1 565	-	1 091	
5103	Bau- und Metallmaler/in*)	(Hw)	958	106	1 064	268	32	300	70	124	106	-	14	
5103	Fachpraktiker/in im Maler- und Lackiererhandwerk*)	(Hw)	2	-	2	-	-	-	-	-	-	-	-	
5103	Fachwerker/in im Maler- und Lackiererhandwerk*)	(Hw)	134	13	147	38	3	41	12	22	7	-	5	
5103	Malerfachwerker/in*)	(Hw)	12	-	12	-	1	1	1	-	-	-	-	
5103	Farbgeber/in*)	(IH)	27	3	30	11	1	12	8	2	2	-	3	
5120	Lackierer/in -Holz und Metall	(IH)	331	79	410	56	8	64	37	17	10	-	13	
5126	Vergolder/in	(Hw)	6	19	25	1	2	3	1	2	-	-	1	
5140	Glas- und Kerammaler/in	(IH)	-	33	33	1	5	6	3	1	2	-	-	
5140	Glas- und Porzellanmaler/in	(Hw)	5	12	17	2	4	6	4	2	-	-	2	
5140	Glas- und Kerammaler/in	(Hw)	-	4	4	-	-	-	-	-	-	-	-	
5142	Manufakturporzellanmaler/in	(IH)	2	9	11	-	1	1	1	-	-	-	-	
	<b>Zusammen</b>		<b>17 867</b>	<b>1 897</b>	<b>19 764</b>	<b>5 937</b>	<b>649</b>	<b>6 586</b>	<b>2 800</b>	<b>2 094</b>	<b>1 692</b>	<b>-</b>	<b>1 129</b>	
<b>52</b>	<b>Warenprüfer/Warenprüferinnen, Versandfertigmacher/Versandfertigmacherinnen</b>													
5212	Güteprüfer/in*)	(IH)	-	-	-	27	2	29	-	29	-	-	-	
5215	Seegüterkontrolleur/in	(IH)	16	2	18	7	-	7	3	-	4	-	1	
5221	Handelsfachpacker/in	(Hw)	32	3	35	13	-	13	9	4	-	-	2	
5221	Handelsfachpacker/in	(IH)	1 556	220	1 776	378	40	418	299	119	-	-	137	
5228	Lagerfachhelfer/in*)	(IH)	22	2	24	12	-	12	8	4	-	-	1	



AUSZUBILDENDE 1998

5a Neu abgeschlossene und vorzeitig gelöste Ausbildungsverträge nach Ausbildungsberufen und Zeitpunkt der Lösung

Kenn- ziffer	Berufsgruppe Ausbildungsberuf		Neu abgeschlossene Ausbildungsverträge am 31.12.			Vorzeitig gelöste Ausbildungsverträge im Berichtsjahr							
			von Männern	von Frauen	ins- gesamt	von Männern	von Frauen	ins- gesamt	davon im ... Ausbildungsjahr				dar. in der Probe- zeit
									1.	2.	3.	4.	
5232	Recycling-Fachwerker/in*)	(IH)	19	1	20	4	-	4	2	1	1	-	1
5232	Recycling-Monteur/in*)	(IH)	15	-	15	-	-	-	-	-	-	-	-
5232	Fachwerker/in für Recycling oder Kompostierung oder Abfall*)	(IH)	10	-	10	2	-	2	2	-	-	-	2
	Zusammen		1 670	228	1 898	443	42	485	323	157	5	-	144
54	Maschinen-, Anlagenführer und -führerinnen, a.n.g.												
5460	Baugeräteführer/in	(Hw)	32	-	32	2	-	2	-	2	-	-	-
5460	Baugeräteführer/in	(IH)	221	-	221	24	-	24	14	6	4	-	6
	Zusammen		253	-	253	26	-	26	14	8	4	-	6
62	Techniker, Technikerinnen, a.n.g.												
6234	Straßenbautechniker/in	(ÖD)	8	12	20	-	-	-	-	-	-	-	-
6235	Kulturbautechniker/in	(ÖD)	-	2	2	-	-	-	-	-	-	-	-
6240	Vermessungstechniker/in	(ÖD)	943	464	1 407	56	29	85	50	24	11	-	16
6246	Bergvermessungstechniker/in	(IH)	10	9	19	1	-	1	1	-	-	-	1
	Zusammen		961	487	1 448	57	29	86	51	24	11	-	17
63	Technische Sonderfachkräfte												
6311	Biologielaborant/in	(IH)	92	280	372	9	26	35	10	11	4	10	6
6312	Landwirtschaftliche(r) Laborant/in	(Lw)	2	11	13	4	3	7	1	1	5	-	1
6315	Milchwirtschaftliche(r) Laborant/in	(Lw)	17	169	186	4	29	33	7	2	24	-	3
6320	Qualitätsfachmann/-fachfrau - Längenprüftechnik*)	(IH)	13	1	14	-	-	-	-	-	-	-	-
6321	Physiklaborant/in	(IH)	67	44	111	7	9	16	9	4	2	1	3
6322	Textillaborant/in -physikalisch-technisch	(IH)	3	29	32	1	4	5	2	-	3	-	1
6323	Werkstoffprüfer/in -Physik	(IH)	-	-	-	1	1	2	-	1	1	-	-
6323	Werkstoffprüfer/in	(IH)	127	59	186	9	2	11	5	5	1	-	2
6330	Chemielaborant/in	(IH)	648	1 004	1 650	62	55	117	56	38	17	6	25
6331	Lacklaborant/in	(IH)	58	65	123	10	3	13	5	6	1	1	4
6333	Textillaborant/in -chem.-technisch	(IH)	6	23	29	-	2	2	1	1	-	-	1
6334	Stoffprüfer/in (Chemie) -Glas-, keramische Industrie sowie Steine und	(IH)	7	5	12	-	-	-	-	-	-	-	-
6335	Edelmetallprüfer/in	(IH)	4	-	4	1	-	1	1	-	-	-	1
6336	Baustoffprüfer/in	(IH)	117	33	150	17	3	20	11	6	3	-	2
6341	Fotolaborant/in	(Hw)	4	31	35	5	21	26	20	6	-	-	7
6341	Fotolaborant/in	(IH)	26	135	161	14	43	57	38	19	-	-	10
6341	Fotomedienlaborant/in	(Hw)	6	12	18	2	-	2	2	-	-	-	-
6341	Fotomedienlaborant/in	(IH)	40	90	130	1	5	6	5	-	1	-	6
6342	Film- und Videolaborant/in	(IH)	2	8	10	-	-	-	-	-	-	-	-
	Zusammen		1 237	1 999	3 236	147	206	353	173	100	62	18	72
64	Technische Zeichner/Zeichnerinnen und verwandte Berufe												
6410	Technische(r) Zeichner/in	(Hw)	177	83	260	38	28	66	34	15	13	4	10
6410	Technische(r) Zeichner/in -42 Monate	(IH)	1 375	1 187	2 562	156	153	309	146	91	51	21	66
6420	Bauzeichner/in	(Hw)	41	36	77	6	13	19	6	5	8	-	2
6420	Bauzeichner/in	(IH)	1 748	2 529	4 277	279	420	699	272	301	128	-	155
6425	Kartograph/in	(IH)	1	4	5	1	-	1	1	-	-	-	-
6425	Kartograph/in	(ÖD)	12	25	37	-	2	2	1	1	-	-	1
	Zusammen		3 354	3 864	7 218	480	616	1 096	460	413	198	25	234

AUSZUBILDENDE 1998

5a Neu abgeschlossene und vorzeitig gelöste Ausbildungsverträge nach Ausbildungsberufen und Zeitpunkt der Lösung

Kenn- ziffer	Berufsgruppe Ausbildungsberuf	Neu abgeschlossene Ausbildungsverträge am 31.12.			Vorzeitig gelöste Ausbildungsverträge im Berichtsjahr								
		von Männern	von Frauen	ins- gesamt	von Männern	von Frauen	ins- gesamt	davon im ... Ausbildungsjahr				dar. in der Probe- zeit	
								1.	2.	3.	4.		
66	Verkaufspersonal												
6600	Verkäufer/in (Hw)	1	11	12	-	-	-	-	-	-	-	-	-
6600	Verkäufer/in (IH)	2 941	8 744	11 685	884	2 239	3 123	2 048	1 075	-	-	-	985
6607	Verkaufshilfe*) (IH)	75	156	231	14	40	54	29	25	-	-	-	9
6611	Fachverkäufer/in im Nahrungsmittelhandwerk (Hw)	413	12 077	12 490	136	3 840	3 976	2 208	1 140	628	-	-	1 061
	Zusammen	3 430	20 988	24 418	1 034	6 119	7 153	4 285	2 240	628	-	-	2 055
67	Groß- und Einzelhandelskaufleute, Ein- und Verkaufsfachleute												
6700	Automobilkaufmann/-kauffrau (Hw)	380	258	638	37	16	53	51	2	-	-	-	36
6700	Automobilkaufmann/-kauffrau (IH)	1 046	703	1 749	80	29	109	107	2	-	-	-	93
6711	Kaufmann/Kauffrau im Groß- und Außenhandel (Hw)	3	1	4	-	-	-	-	-	-	-	-	-
6711	Kaufmann/Kauffrau im Groß- und Außenhandel (IH)	10 921	7 616	18 537	1 521	1 026	2 547	1 190	881	476	-	-	822
6720	Kaufmann/Kauffrau im Einzelhandel (Hw)	51	57	108	14	4	18	7	7	4	-	-	1
6720	Kaufmann/Kauffrau im Einzelhandel (IH)	11 975	18 291	30 266	3 043	4 096	7 139	3 853	2 059	1 227	-	-	2 226
6740	Buchhändler/in (IH)	185	833	1 018	39	149	188	93	69	26	-	-	63
6745	Musikalienhändler/in (IH)	20	22	42	11	5	16	12	4	-	-	-	6
6751	Drogist/in (IH)	10	162	172	3	39	42	24	12	6	-	-	17
	Zusammen	24 591	27 943	52 534	4 748	5 364	10 112	5 337	3 036	1 739	-	-	3 264
68	Warenkaufleute, a.n.g., Vertreter/Vertreterinnen												
6830	Verlagskaufmann/-kauffrau (IH)	259	677	936	17	47	64	30	30	4	-	-	19
6851	Pharmazeutisch-kaufmännische(r) Angestellte(r) (FB)	20	2 824	2 644	8	514	522	286	169	67	-	-	170
6860	Tankwart/in (IH)	248	58	304	155	24	179	88	52	39	-	-	31
	Zusammen	527	3 357	3 884	180	585	765	404	251	110	-	-	220
69	Bank-, Bausparkassen-, Versicherungsfachleute												
6910	Bankkaufmann/-kauffrau (IH)	8 062	9 675	17 737	297	326	623	206	263	154	-	-	196
6910	Sparkassenkaufmann/-kauffrau (ÖD)	-	-	-	11	13	24	13	8	3	-	-	2
6950	Versicherungskaufmann/-kauffrau (IH)	2 750	2 565	5 315	267	206	473	263	144	66	-	-	159
	Zusammen	10 812	12 240	23 052	575	545	1 120	482	415	223	-	-	357
70	Andere Dienstleistungskaufleute und zugehörige Berufe												
7011	Speditionskaufmann/-kauffrau (IH)	2 782	2 159	4 941	432	314	746	381	244	121	-	-	235
7013	Schiffahrtskaufmann/-kauffrau (IH)	146	115	261	17	14	31	16	9	6	-	-	8
7015	Kaufmann/Kauffrau im Eisenbahn- und Straßenverkehr (IH)	80	151	231	13	25	38	4	11	23	-	-	3
7016	Luftverkehrskaufmann/-kauffrau (IH)	17	30	47	1	1	2	1	1	-	-	-	-
7021	Reiseverkehrskaufmann/-kauffrau (IH)	468	2 846	3 314	147	564	711	396	204	111	-	-	221
7024	Servicekaufmann/-kauffr. i. Luftverkehr (IH)	8	26	34	-	1	1	1	-	-	-	-	1
7029	Kaufmann/Kauffrau für Verkehrsservice (IH)	418	856	1 274	30	31	61	38	23	-	-	-	24
7031	Werbekaufmann/-kauffrau (IH)	417	1 041	1 458	72	153	225	108	88	29	-	-	71
7034	Kaufmann/Kfr. für audiovisuelle Medien (IH)	95	167	262	3	7	10	10	-	-	-	-	5
7045	Kaufmann/Kauffrau in der Grundstücks- und Wohnungswirtschaft (IH)	838	1 343	2 181	137	171	308	154	107	47	-	-	77
	Zusammen	5 269	8 734	14 003	852	1 281	2 133	1 109	687	337	-	-	645
71	Berufe des Landverkehrs												
7120	Eisenbahner/in im Betriebsdienst (IH)	1 004	283	1 287	255	108	363	96	127	140	-	-	43
7140	Berufskraftfahrer/in (IH)	530	18	548	162	4	166	119	47	-	-	-	39
7160	Straßenwärter/in (ÖD)	613	37	650	51	2	53	8	23	22	-	-	10
	Zusammen	2 147	338	2 485	468	114	582	223	197	162	-	-	92

**AUSZUBILDENDE 1998**

**5a Neu abgeschlossene und vorzeitig gelöste Ausbildungsverträge nach Ausbildungsberufen und Zeitpunkt der Lösung**

Kenn-ziffer	Berufsgruppe Ausbildungsberuf	Neu abgeschlossene Ausbildungsverträge am 31. 12.			Vorzeitig gelöste Ausbildungsverträge im Berichtsjahr								
		von Männern	von Frauen	ins- gesamt	von Männern	von Frauen	ins- gesamt	davon im ... Ausbildungsjahr				dar. in der Probe- zeit	
								1.	2.	3.	4.		
72	Berufe des Wasser- und Luftverkehrs												
7230	Schiffsmechaniker/in (Seeverk.)	154	9	163	24	1	25	16	5	4	-	12	
7240	Binnenschiffer/in (IH)	51	-	51	23	-	23	15	6	2	-	6	
7241	Hafenschiffer/in (IH)	10	-	10	3	-	3	1	2	-	-	1	
7242	Ewerführer/in (IH)	1	-	1	4	-	4	3	-	1	-	1	
	Zusammen	216	9	225	54	1	55	35	13	7	-	20	
73	Berufe des Nachrichtenverkehrs												
7320	Fachkraft für Brief- und Frachtverkehr (IH)	905	827	1 732	121	53	174	117	57	-	-	60	
7353	Telefonist/in*) (IH)	4	6	10	2	1	3	-	3	-	-	-	
	Zusammen	909	833	1 742	123	54	177	117	60	-	-	60	
74	Lagerverwalter/Lagerverwalterinnen, Lager-, Transportarbeiter und -arbeiterinnen												
7410	Fachkraft für Lagerwirtschaft (IH)	2 216	367	2 583	388	61	449	317	99	33	-	179	
7410	Fachkraft für Lagerwirtschaft (Hw)	36	4	40	7	1	8	7	1	-	-	5	
	Zusammen	2 252	371	2 623	395	62	457	324	100	33	-	184	
75	Berufe in der Unternehmensleitung, -beratung und -prüfung												
7541	Fachgehilf(e/in) in steuer- und wirtschaftsberatenden Berufen (FB)	-	-	-	5	21	26	-	5	21	-	-	
7541	Steuerfachangestellte(r) (FB)	1 996	5 950	7 946	364	1 116	1 480	809	447	224	-	502	
	Zusammen	1 996	5 950	7 946	369	1 137	1 506	809	452	245	-	502	
77	Rechnungskaufleute, Informatiker/Informatikerinnen												
7742	Fachinformatiker/in (IH)	3 457	441	3 898	224	37	261	200	58	3	-	92	
7743	Mathematisch-technische(r) Assistent/in (IH)	102	59	161	7	11	18	9	2	7	-	5	
7791	Datenverarbeitungskaufmann/-kauffrau (IH)	6	1	7	54	21	75	7	22	46	-	-	
7791	Informatikkaufmann/-kauffrau (Hw)	-	1	1	-	-	-	-	-	-	-	-	
7791	Informatikkaufmann/-kauffrau (IH)	1 079	324	1 403	64	31	95	70	25	-	-	40	
7791	Informations- und Telekommunikations- system-Kaufmann/Kauffrau (Hw)	2	-	2	-	-	-	-	-	-	-	-	
7791	Informations- und Telekommunikations- system-Kaufmann/Kauffrau (IH)	1 065	385	1 450	111	45	156	109	46	1	-	65	
	Zusammen	5 711	1 211	6 922	460	145	605	395	153	57	-	202	
78	Büroberufe, Kaufm. Angestellte, a.n.g.												
7803	Bürokaufmann/Bürokauffrau (Hw)	1 618	4 838	6 456	455	1 367	1 822	890	586	346	-	460	
7803	Bürokaufmann/Bürokauffrau (IH)	5 088	15 547	20 635	1 035	2 735	3 770	1 879	1 187	704	-	1 017	
7803	Kaufmann/Kauffrau für Bürokommunikation (Hw)	23	116	139	4	28	32	11	11	10	-	4	
7803	Kaufmann/Kauffrau für Bürokommunikation (IH)	1 598	9 001	10 599	297	1 225	1 522	845	451	226	-	444	
7808	Bürofachhelfer/in*) (IH)	19	18	37	1	-	1	-	-	1	-	-	
7808	Bürofachkraft*) (IH)	27	28	55	3	4	7	2	4	1	-	1	
7808	Bürokraft*) (IH)	295	319	614	66	85	151	60	49	42	-	7	
7808	Büropraktiker/in*) (IH)	42	31	73	-	-	-	-	-	-	-	-	
7808	Bürokraft*) (Hw)	18	14	32	1	2	3	1	1	1	-	-	
7825	Phono-/Stenotypist/in*) (IH)	5	6	11	2	4	6	6	-	-	-	-	
7826	Fachkraft für Textverarbeitung*) (IH)	4	5	9	-	-	-	-	-	-	-	-	
7840	Bürohelfer/in*) (IH)	3	3	6	1	-	1	1	-	-	-	1	
7851	Industrie Kaufmann/-kauffrau (Hw)	5	9	14	3	5	8	6	1	1	-	3	
7851	Industrie Kaufmann/-kauffrau (IH)	8 870	13 218	22 088	601	917	1 518	609	579	330	-	392	
7858	Werkgehilfe/-gehilfin - Schmuckwarenindustrie, Taschen- und	(IH)	16	16	-	1	1	-	1	-	-	-	

**AUSZUBILDENDE 1998**

5a Neu abgeschlossene und vorzeitig gelöste Ausbildungsverträge nach Ausbildungsberufen und Zeitpunkt der Lösung

Kenn- ziffer	Berufsgruppe Ausbildungsberuf	Neu abgeschlossene Ausbildungsverträge am 31.12.			Vorzeitig gelöste Ausbildungsverträge im Berichtsjahr								
		von Männern	von Frauen	ins- gesamt	von Männern	von Frauen	ins- gesamt	davon im ... Ausbildungsjahr				dar in der Probe- zeit	
								1.	2.	3.	4.		
7861	Rechtsanwalts- und Notarfachangestellte(r)	(FB)	89	3 746	3 835	40	1 258	1 296	690	443	163	-	448
7862	Rechtsanwaltsfachangestellte(r)	(FB)	136	5 659	5 795	39	1 715	1 754	894	517	343	-	691
7863	Notarfachangestellte(r)	(FB)	66	319	385	4	35	39	26	11	2	-	11
7864	Patentanwaltsfachangestellte(r)	(FB)	5	99	104	1	19	20	15	3	2	-	11
7870	Fachangestellte(r) für Bürokommunikation	(ÖD)	197	1 159	1 356	25	80	105	55	35	15	-	34
7870	Verwaltungsfachangestellte(r)	(ÖD)	1 683	4 126	5 789	101	196	297	125	110	62	-	70
7871	Justizangestellte(r)	(ÖD)	1	19	20	7	45	52	12	25	15	-	-
7871	Justizfachangestellte(r)	(ÖD)	110	800	910	7	41	48	39	4	5	-	37
7873	Fachangestellte(r) f. Arbeitsförderung	(ÖD)	299	723	1 022	10	22	32	11	16	5	-	5
7873	Sozialversicherungsfachangestellte(r)	(ÖD)	1 028	2 058	3 084	92	118	210	108	53	49	-	80
7875	Postverkehrskaufmann/-kauffrau	(IH)	61	39	100	1	-	1	-	-	1	-	-
	Zusammen		21 268	61 916	83 184	2 796	9 900	12 696	6 285	4 087	2 324	-	3 716
79	Dienst-, Wachberufe												
7951	Schwimmeistiergehilf(e/in)	(ÖD)	-	-	-	18	6	24	-	8	16	-	-
7951	Fachangestellte(r) für Bäderbetriebe	(ÖD)	270	251	521	26	22	48	26	22	-	-	14
	Zusammen		270	251	521	44	28	72	26	30	16	-	14
80	Sicherheitsberufe, a.n.g.												
8041	Schornsteinfeger/in	(Hw)	525	48	573	75	13	88	31	37	20	-	14
	Zusammen		525	48	573	75	13	88	31	37	20	-	14
82	Publizistische, Übersetzungs-, Bibliotheks- und verwandte Berufe												
8232	Assistent/in an Bibliotheken	(ÖD)	4	30	34	6	20	26	23	3	-	-	3
8234	Fachangestellte(r) für Medien- und Informationsdienste	(IH)	11	22	33	-	-	-	-	-	-	-	-
8234	Fachangestellte(r) für Medien- und Informationsdienste	(ÖD)	44	367	411	1	6	7	7	-	-	-	5
	Zusammen		59	419	478	7	26	33	30	3	-	-	8
83	Künstlerische und zugeordnete Berufe												
8345	Textilmustergestalter/in	(IH)	1	11	12	2	6	8	5	3	-	-	-
8345	Produktgestalter/in -Textil	(IH)	6	31	37	-	3	3	3	-	-	-	2
8348	Fotografurzeichner/in	(IH)	2	3	5	1	-	1	1	-	-	-	1
8354	Film- und Videoeditor/in	(IH)	16	10	26	2	1	3	1	2	-	-	-
8354	Mediengestalter/in Bild und Ton	(IH)	322	190	512	40	17	57	24	26	7	-	17
8354	Mediengestalter/in Bild und Ton	(Hw)	4	5	9	-	-	-	-	-	-	-	-
8354	Fachkraft für Veranstaltungstechnik	(IH)	292	47	339	13	5	18	15	3	-	-	15
8361	Schauwerbegestalter/in	(IH)	134	619	753	36	90	126	69	37	20	-	32
8370	Fotograf/in	(Hw)	293	698	991	82	169	251	129	72	50	-	60
8390	Schilder- und Lichtreklamehersteller/in	(Hw)	274	170	444	66	29	95	48	32	15	-	20
	Zusammen		1 344	1 784	3 128	242	320	562	295	175	92	-	147
85	Übrige Gesundheitsdienstberufe												
8561	Arzthelfer/in	(FB)	46	15 942	15 988	27	4 122	4 149	1 858	1 262	1 029	-	1 690
8562	Zahnarzthelfer/in	(FB)	9	13 142	13 151	8	4 438	4 446	2 449	1 167	830	-	2 186
8563	Tierarzthelfer/in	(FB)	12	1 226	1 238	9	467	476	303	112	61	-	245
	Zusammen		67	30 310	30 377	44	9 027	9 071	4 610	2 541	1 920	-	4 121
90	Berufe in der Körperpflege												
9010	Friseur/in	(Hw)	1 504	16 005	17 509	562	5 590	6 152	3 185	1 783	1 184	-	1 620
	Zusammen		1 504	16 005	17 509	562	5 590	6 152	3 185	1 783	1 184	-	1 620

**AUSZUBILDENDE 1998**

**5a Neu abgeschlossene und vorzeitig gelöste Ausbildungsverträge nach Ausbildungsberufen und Zeitpunkt der Lösung**

Kenn- ziffer	Berufsgruppe Ausbildungsberuf	Neu abgeschlossene Ausbildungsverträge am 31.12.			Vorzeitig gelöste Ausbildungsverträge im Berichtsjahr									
		von Männern	von Frauen	ins- gesamt	von Männern	von Frauen	ins- gesamt	davon im ... Ausbildungsjahr				dar. in der Probe- zeit		
								1.	2.	3.	4.			
91	Hotel- und Gaststättenberufe													
9120	Restaurantfachmann/Restaurantfachfrau	(IH)	1 213	4 257	5 470	575	1 682	2 257	1 370	554	333	-	741	
9140	Kaufmannsgehilf(e/in) im Hotel- und Gaststättengewerbe	(IH)	27	77	104	29	49	78	41	33	4	-	15	
9140	Fachkfm./-kffr. für Systemgastronomie	(Hw)	1	1	2	-	-	-	-	-	-	-	-	
9140	Fachkfm./-kffr. für Systemgastronomie	(IH)	147	248	395	17	14	31	30	1	-	-	26	
9140	Hotelkaufmann/-kauffrau	(IH)	105	216	321	11	26	37	31	6	-	-	30	
9141	Hotelfachmann/Hotelfachfrau	(IH)	2 200	9 243	11 443	701	3 214	3 915	2 493	1 026	396	-	1 438	
9151	Fachgehilf(e/in) im Gastgewerbe	(IH)	37	192	229	140	587	727	429	298	-	-	27	
9151	Fachkraft im Gastgewerbe	(IH)	509	2 197	2 706	53	205	258	256	2	-	-	228	
9152	Helfer/in im Gastgewerbe*)	(IH)	17	57	74	8	12	20	11	9	-	-	3	
	Zusammen		4 256	16 488	20 744	1 534	5 789	7 323	4 661	1 929	733	-	2 508	
92	Haus- und ernährungswirtschaftliche Berufe													
9212	Hauswirtschafter/in	(Lw)	1	293	294	-	83	83	30	40	13	-	28	
9212	Hauswirtschafter/in	(Hausw.)	104	2 956	3 060	35	734	769	338	266	165	-	153	
9232	Hauswirtschaftshelfer/in*)	(Hausw.)	12	216	228	-	30	30	17	7	6	-	10	
9232	Hauswirtschaftstechnische(r) Betriebshelfer/in*)	(Hausw.)	177	1 973	2 150	28	335	363	163	125	75	-	54	
	Zusammen		294	5 438	5 732	63	1 182	1 245	548	438	259	-	245	
93	Reinigungs- und Entsorgungsberufe													
9310	Textilreinigerwerker/in*)	(Hw)	1	4	5	2	1	3	2	1	-	-	1	
9310	Textilreiniger/in	(Hw)	76	150	226	19	40	59	28	16	15	-	13	
9310	Textilreiniger/in	(IH)	26	100	126	9	35	44	27	12	5	-	11	
9340	Gebäudereiniger/in	(Hw)	1 187	294	1 481	417	89	506	308	143	55	-	144	
9350	Ver- und Entsorger/in	(IH)	258	56	314	25	8	33	22	8	3	-	5	
9350	Ver- und Entsorger/in	(ÖD)	492	104	596	42	12	54	33	19	2	-	14	
	Zusammen		2 040	708	2 748	514	185	699	420	199	80	-	188	
	Insgesamt		352 549	255 384	607 933	77 125	57 558	134 683	64 057	41 504	26 177	2 945	33 174	

**AUSZUBILDENDE 1998**

5b Neu abgeschlossene und vorzeitig gelöste Ausbildungsverträge nach Berufsbereichen, Berufsgruppen und Zeitpunkt der Lösung

Kenn- ziffer	Berufsgruppe Ausbildungsberuf	Neu abgeschlossene Ausbildungsverträge am 31.12.			Vorzeitig gelöste Ausbildungsverträge im Berichtsjahr							
		von Männern	von Frauen	ins- gesamt	von Männern	von Frauen	ins- gesamt	davon im ... Ausbildungsjahr				dar in der Probe- zeit
								1.	2.	3.	4.	
<b>Industrie und Handel</b>												
I	Berufe in der Land-, Tier-, Forstwirtschaft und im Gartenbau	169	3 462	3 631	56	1 034	1 090	590	325	175	-	311
02	Tierwirtschaftliche Berufe	66	194	260	17	34	51	27	17	7	-	16
05	Gartenbauberufe	103	3 268	3 371	39	1 000	1 039	563	308	168	-	295
II	Bergleute, Mineralgewinner	204	-	204	50	-	50	15	20	11	4	5
07	Bergleute	138	-	138	45	-	45	13	19	9	4	4
08	Mineralgewinner, -aufbereiter	66	-	66	5	-	5	2	1	2	-	1
III	Fertigungsberufe	87 998	12 015	100 013	15 199	2 979	18 178	9 110	5 527	3 063	478	4 004
10	Steinbearbeiter/Steinbearbeiterinnen	143	14	157	45	1	46	28	12	6	-	8
11	Baustoffhersteller/Baustoffherstellerinnen	354	3	357	84	1	85	44	27	14	-	9
12	Keramiker/Keramikerinnen	86	32	118	12	4	16	11	2	3	-	4
13	Berufe in der Glasherstellung und -bearbeitung	306	73	379	50	6	56	25	22	7	2	12
14	Chemieberufe	1 868	335	2 203	207	44	251	101	75	46	29	54
15	Kunststoffberufe	1 767	139	1 906	201	17	218	125	59	34	-	50
16	Papierherstellungs-, Papierverarbeitungsberufe	659	41	700	79	6	85	42	28	15	-	27
17	Druck- und Druckweiterverarbeitungsberufe	3 223	1 843	5 066	499	258	757	363	285	109	-	166
18	Berufe in der Holzbearbeitung, Holz- und Flechtwarenherstellung	350	30	380	91	5	96	52	27	17	-	22
19	Berufe in der Hütten- und Halbzeugindustrie	400	5	405	65	-	65	31	13	17	4	9
20	Gießereiberufe	453	3	456	64	-	64	36	14	14	-	14
21	Berufe in der spanlosen Metallverformung	68	-	68	9	1	10	7	3	-	-	2
22	Berufe in der spanenden Metallverformung	4 166	146	4 312	576	27	603	277	175	114	37	122
23	Berufe in der Metalloberflächenveredlung und Metallvergütung	126	34	160	15	14	29	23	5	1	-	5
24	Metallverbindungsberufe	516	3	519	68	2	70	41	18	11	-	19
25	Metall- und Anlagenbauberufe	2 613	24	2 637	535	8	543	199	155	136	53	84
26	Blechkonstruktions- und Installationsberufe	2 135	48	2 183	340	5	345	155	97	63	30	71
27	Maschinenbau- und -wartungsberufe	16 946	541	17 487	1 997	71	2 068	941	602	365	160	399
28	Fahr-, Flugzeugbau- und -wartungsberufe	1 440	83	1 523	133	9	142	55	43	34	10	25
29	Werkzeug- und Formenbauberufe	3 907	147	4 024	339	22	361	158	112	72	19	66
30	Feinwerktechnische und verwandte Berufe	2 476	249	2 725	211	21	232	102	72	35	23	53
31	Elektroberufe	16 496	714	17 210	1 201	93	1 294	585	375	224	110	249
32	Montierer/Montiererinnen und Metallberufe, a.n.g.	458	13	471	100	6	106	65	32	9	-	18
33	Spinnberufe	72	24	96	19	5	24	16	7	1	-	11
34	Berufe in der Textilherstellung	457	186	643	73	31	104	61	34	9	-	23
35	Berufe in der Textilverarbeitung	98	1 518	1 616	31	314	345	214	112	19	-	96
36	Textilveredler/Textilveredlerinnen	241	59	300	39	7	46	36	6	4	-	19
37	Berufe in der Lederherstellung, Leder- und Fellverarbeitung	70	75	145	27	21	48	23	17	8	-	15
39	Berufe in der Back-, Konditor-, Süßwarenherstellung	67	48	115	20	23	43	32	7	4	-	13
40	Fleischer/Fleischerinnen	330	52	382	102	19	121	63	39	19	-	35
41	Köche/Köchinnen	10 047	4 792	14 839	3 875	1 794	5 669	3 227	1 612	830	-	1 582
42	Berufe in der Getränke-, Genußmittelherstellung	373	31	404	66	7	73	40	25	8	-	23
43	Übrige Ernährungsberufe	339	161	500	60	31	91	57	21	13	-	34
44	Hochbauberufe	5 055	17	5 072	1 629	7	1 636	652	595	389	-	222
46	Tiefbauberufe	2 856	5	2 861	747	2	749	283	274	192	-	108
48	Ausbauberufe	2 567	33	2 600	639	16	655	351	193	111	-	106
49	Raumausstatter/Raumausstatterinnen, Polsterer/Polsterinnen	220	59	279	34	4	38	22	11	5	-	5
50	Berufe in der Holz- und Kunststoffverarbeitung	2 031	116	2 147	395	20	415	190	142	82	1	60
51	Maler/Malerinnen, Lackierer/Lackiererinnen und verwandte Berufe	360	124	484	68	15	83	49	20	14	-	16
52	Warenprüfer/Warenprüferinnen, Versandfertigmacher/Versandfertigmacherinnen	1 638	225	1 863	430	42	472	314	153	5	-	142
54	Maschinen-, Anlagenführer und -führerinnen, a.n.g.	221	-	221	24	-	24	14	6	4	-	6
IV	Technische Berufe	4 342	5 505	9 847	569	726	1 295	563	483	210	39	283
62	Techniker, Technikerinnen, a.n.g.	10	9	19	1	-	1	1	-	-	-	1
63	Technische Sonderfachkräfte	1 208	1 776	2 984	132	153	285	143	91	33	18	61
64	Technische Zeichner/Zeichnerinnen und verwandte Berufe	3 124	3 720	6 844	436	573	1 009	419	392	177	21	221

**AUSZUBILDENDE 1998**

5b Neu abgeschlossene und vorzeitig gelöste Ausbildungsverträge nach Berufsbereichen, Berufsgruppen und Zeitpunkt der Lösung

Kenn- ziffer	Berufsgruppe Ausbildungsberuf	Neu abgeschlossene Ausbildungsverträge am 31.12.			Vorzeitig gelöste Ausbildungsverträge im Berichtsjahr							
		von Männern	von Frauen	ins- gesamt	von Männern	von Frauen	ins- gesamt	davon im ... Ausbildungsjahr				dar- in der Probe- zeit
								1.	2.	3.	4.	
noch: Industrie und Handel												
V	Dienstleistungsberufe	75 526	116 752	192 278	12 270	20 804	33 074	18 345	10 088	4 641	-	10 255
66	Verkaufspersonal	3 016	8 900	11 916	898	2 279	3 177	2 077	1 100	-	-	994
67	Groß- und Einzelhandelskaufleute, Ein- und Verkaufsfachleute	24 157	27 627	51 784	4 697	5 344	10 041	5 279	3 027	1 735	-	3 227
68	Warenkaufleute, a.n.g., Vertreter/Vertreterinnen	507	733	1 240	172	71	243	118	82	43	-	50
69	Bank-, Bausparkassen-, Versicherungsfachleute	10 812	12 240	23 052	564	532	1 096	469	407	220	-	355
70	Andere Dienstleistungskaufleute und zugehörige Berufe	5 269	8 734	14 003	852	1 281	2 133	1 109	687	337	-	645
71	Berufe des Landverkehrs	1 534	301	1 835	417	112	529	215	174	140	-	82
72	Berufe des Wasser- und Luftverkehrs	62	-	62	30	-	30	19	8	3	-	8
73	Berufe des Nachrichtenverkehrs	909	833	1 742	123	54	177	117	60	-	-	60
74	Lagerverwalter/Lagerverwalterinnen, Lager-, Transportarbeiter und -arbeiterinnen	2 216	367	2 583	388	61	449	317	99	33	-	179
77	Rechnungskaufleute, Informatiker/Informatikerinnen	5 709	1 210	6 919	460	145	605	395	153	57	-	202
78	Büroberufe, Kaufm. Angestellte, a.n.g.	16 012	38 231	54 243	2 007	4 971	6 978	3 402	2 271	1 305	-	1 862
82	Publizistische, Übersetzungs-, Bibliotheks- und verwandte Berufe	11	22	33	-	-	-	-	-	-	-	-
83	Künstlerische und zugeordnete Berufe	773	911	1 684	94	122	216	118	71	27	-	67
91	Hotel- und Gaststättenberufe	4 255	16 487	20 742	1 534	5 789	7 323	4 661	1 929	733	-	2 508
93	Reinigungs- und Entsorgungsberufe	284	156	440	34	43	77	49	20	8	-	16
	Insgesamt	168 239	137 734	305 973	28 144	25 543	53 687	28 623	16 443	8 100	521	14 858

**AUSZUBILDENDE 1998**
**5b Neu abgeschlossene und vorzeitig gelöste Ausbildungsverträge nach Berufsbereichen, Berufsgruppen und Zeitpunkt der Lösung**

Kenn- ziffer	Berufsgruppe Ausbildungsberuf	Neu abgeschlossene Ausbildungsverträge am 31. 12.			Vorzeitig gelöste Ausbildungsverträge im Berichtsjahr								
		von Männern	von Frauen	ins- gesamt	von Männern	von Frauen	ins- gesamt	davon im ... Ausbildungsjahr				dar- in der Probe- zeit	
								1.	2.	3.	4.		
<b>Handwerk</b>													
III	Fertigungsberufe	157 714	14 054	171 768	43 556	4 195	47 751	18 508	14 993	11 831	2 419	7 373	
10	Steinbearbeiter/Steinbearbeiterinnen	790	82	872	173	17	190	79	63	48	-	33	
11	Baustoffhersteller/Baustoffherstellerinnen	51	2	53	16	-	16	7	6	3	-	2	
12	Keramiker/Keramikerinnen	31	94	125	10	26	36	17	15	4	-	9	
13	Berufe in der Glasherstellung und -bearbeitung	13	11	24	5	-	5	2	1	2	-	-	
14	Chemieberufe	144	15	159	31	3	34	17	9	8	-	9	
15	Kunststoffberufe	9	-	9	7	-	7	4	-	3	-	1	
16	Papierherstellungs-, Papierverarbeitungsberufe	1	-	1	-	-	-	-	-	-	-	-	
17	Druck- und Druckweiterverarbeitungsberufe	279	211	490	82	51	133	68	39	26	-	33	
18	Berufe in der Holzbearbeitung, Holz- und Flechtwarenherstellung	56	28	84	8	4	12	3	7	2	-	1	
20	Gießereiberufe	18	-	18	8	2	10	6	1	3	-	2	
22	Berufe in der spanenden Metallverformung	291	7	298	54	3	57	31	14	10	2	12	
23	Berufe in der Metalloberflächenveredlung und Metallvergütung	64	5	69	13	1	14	5	8	1	-	1	
24	Metallverbindungsberufe	-	-	-	1	-	1	-	1	-	-	-	
25	Metall- und Anlagenbauberufe	9 661	107	9 768	2 901	27	2 928	1 187	898	567	276	454	
26	Blechkonstruktions- und Installationsberufe	17 608	142	17 750	5 604	60	5 664	1 850	1 574	1 426	814	707	
27	Maschinenbau- und -wartungsberufe	2 204	38	2 242	382	5	387	164	126	69	28	59	
28	Fahr-, Flugzeugbau- und -wartungsberufe	26 841	476	27 317	6 109	155	6 264	2 433	1 840	1 362	629	962	
29	Werkzeug- und Formenbauberufe	1 137	37	1 174	162	7	169	81	54	21	13	35	
30	Feinwerktechnische und verwandte Berufe	2 846	3 652	6 498	779	1 001	1 780	835	512	340	93	312	
31	Elektroberufe	18 546	505	19 051	4 859	123	4 982	1 916	1 466	1 046	554	742	
32	Montierer/Montierinnen und Metallberufe, a. n. g.	426	6	432	154	1	155	50	58	47	-	10	
33	Spinnberufe	5	-	5	-	-	-	-	-	-	-	-	
34	Berufe in der Textilherstellung	1	6	7	1	2	3	3	-	-	-	-	
35	Berufe in der Textilverarbeitung	79	858	937	11	281	292	148	78	66	-	60	
37	Berufe in der Lederherstellung, Leder- und Fellverarbeitung	457	186	643	123	43	166	77	55	26	8	33	
39	Berufe in der Back-, Konditor-, Süßwarenherstellung	6 843	3 163	10 006	2 505	1 047	3 552	1 776	1 085	691	-	764	
40	Fleischer/Fleischerinnen	3 783	153	3 936	1 078	55	1 133	557	369	207	-	238	
41	Köche/Köchinnen	4	4	8	-	-	-	-	-	-	-	-	
42	Berufe in der Getränke-, Genußmittelherstellung	65	7	72	10	-	10	5	3	2	-	1	
43	Übrige Ernährungsberufe	25	4	29	8	-	8	6	2	-	-	1	
44	Hochbauberufe	12 013	54	12 067	3 913	18	3 931	1 145	1 372	1 414	-	397	
46	Tiefbauberufe	1 592	8	1 600	502	4	506	186	169	151	-	75	
48	Ausbauberufe	16 511	265	16 776	4 470	78	4 548	1 634	1 555	1 359	-	669	
49	Raumausstatter/Raumausstatterinnen, Polsterer/Polsterinnen	1 386	912	2 298	358	210	568	272	173	123	-	118	
50	Berufe in der Holz- und Kunststoffverarbeitung	16 363	1 240	17 603	3 335	337	3 672	1 184	1 360	1 126	2	518	
51	Maler/Malerinnen, Lackierer/Lackiererinnen und verwandte Berufe	17 507	1 773	19 280	5 869	634	6 503	2 751	2 074	1 678	-	1 113	
52	Warenprüfer/Warenprüferinnen, Versandfertigmacher/Versandfertigmacherinnen	32	3	35	13	-	13	9	4	-	-	2	
54	Maschinen-, Anlagenführer und -führerinnen, a. n. g.	32	-	32	2	-	2	-	2	-	-	-	
IV	Technische Berufe	228	162	390	51	62	113	62	26	21	4	19	
63	Technische Sonderfachkräfte	10	43	53	7	21	28	22	6	-	-	7	
64	Technische Zeichner/Zeichnerinnen und verwandte Berufe	218	119	337	44	41	85	40	20	21	4	12	
V	Dienstleistungsberufe	6 415	34 761	41 176	1 880	11 194	13 074	6 912	3 833	2 329	-	3 442	
66	Verkaufspersonal	414	12 088	12 502	136	3 840	3 976	2 208	1 140	628	-	1 061	
67	Groß- und Einzelhandelskaufleute, Ein- und Verkaufsfachleute	434	316	750	51	20	71	58	9	4	-	37	
74	Lagerverwalter/Lagerverwalterinnen, Lager-, Transportarbeiter und -arbeiterinnen	36	4	40	7	1	8	7	1	-	-	5	
77	Rechnungskaufleute, Informatiker/Informatikerinnen	2	1	3	-	-	-	-	-	-	-	-	
78	Büroberufe, Kaufm. Angestellte, a. n. g.	1 664	4 977	6 641	463	1 402	1 865	908	599	358	-	467	
80	Sicherheitsberufe, a. n. g.	525	48	573	75	13	88	31	37	20	-	14	
83	Künstlerische und zugeordnete Berufe	571	873	1 444	148	198	346	177	104	65	-	80	
90	Berufe in der Körperpflege	1 504	16 005	17 509	562	5 590	6 152	3 185	1 783	1 184	-	1 620	
91	Hotel- und Gaststättenberufe	1	1	2	-	-	-	-	-	-	-	-	
93	Reinigungs- und Entsorgungsberufe	1 264	448	1 712	438	130	568	338	160	70	-	158	
	<b>Insgesamt</b>	<b>164 357</b>	<b>48 977</b>	<b>213 334</b>	<b>45 487</b>	<b>15 451</b>	<b>60 938</b>	<b>25 482</b>	<b>18 852</b>	<b>14 181</b>	<b>2 423</b>	<b>10 834</b>	



**AUSZUBILDENDE 1998**

**5b Neu abgeschlossene und vorzeitig gelöste Ausbildungsverträge nach Berufsbereichen, Berufsgruppen und Zeitpunkt der Lösung**

Kenn- ziffer	Berufsgruppe Ausbildungsberuf	Neu abgeschlossene Ausbildungsverträge am 31. 12.			Vorzeitig gelöste Ausbildungsverträge im Berichtsjahr							
		von Männern	von Frauen	ins- gesamt	von Männern	von Frauen	ins- gesamt	davon im ... Ausbildungsjahr				dar. in der Probe- zeit
								1.	2.	3.	4.	
<b>Landwirtschaft</b>												
I	Berufe in der Land-, Tier-, Forstwirtschaft und im Gartenbau	11 020	4 123	15 143	2 404	1 023	3 427	1 522	1 269	636	-	962
01	Landwirtschaftliche Berufe	3 482	460	3 942	452	77	529	214	215	100	-	203
02	Tierwirtschaftliche Berufe	470	910	1 380	137	306	443	212	162	69	-	131
05	Gartenbauberufe	6 305	2 692	8 997	1 707	629	2 336	1 065	865	406	-	608
06	Forst-, Jagdberufe	763	61	824	108	11	119	31	27	61	-	20
III	Fertigungsberufe	240	34	274	33	8	41	13	7	21	-	11
42	Berufe in der Getränke-, Genußmittelherstellung	1	-	1	-	-	-	-	-	-	-	-
43	Übrige Ernährungsberufe	239	34	273	33	8	41	13	7	21	-	11
IV	Technische Berufe	19	180	199	8	32	40	8	3	29	-	4
63	Technische Sonderfachkräfte	19	180	199	8	32	40	8	3	29	-	4
V	Dienstleistungsberufe	1	293	294	-	83	83	30	40	13	-	28
92	Haus- und ernährungswirtschaftliche Berufe	1	293	294	-	83	83	30	40	13	-	28
	<b>Insgesamt</b>	<b>11 280</b>	<b>4 630</b>	<b>15 910</b>	<b>2 445</b>	<b>1 146</b>	<b>3 591</b>	<b>1 573</b>	<b>1 319</b>	<b>699</b>	<b>-</b>	<b>1 005</b>
<b>Öffentlicher Dienst</b>												
III	Fertigungsberufe	165	5	170	4	1	5	4	-	-	1	3
31	Elektroberufe	-	-	-	1	-	1	-	-	-	1	-
46	Tiefbauberufe	165	5	170	3	1	4	4	-	-	-	3
IV	Technische Berufe	963	503	1 466	56	31	87	51	25	11	-	17
62	Techniker, Technikerinnen, a.n.g.	951	478	1 429	56	29	85	50	24	11	-	16
64	Technische Zeichner/Zeichnerinnen und verwandte Berufe	12	25	37	-	2	2	1	1	-	-	1
V	Dienstleistungsberufe	4 719	9 674	14 393	397	583	980	460	326	194	-	274
69	Bank-, Bausparkassen-, Versicherungsfachleute	-	-	-	11	13	24	13	8	3	-	2
71	Berufe des Landverkehrs	613	37	650	51	2	53	8	23	22	-	10
78	Büroberufe, Kaufm. Angestellte, a.n.g.	3 296	8 885	12 181	242	502	744	350	243	151	-	226
79	Dienst-, Wachberufe	270	251	521	44	28	72	28	30	16	-	14
82	Publizistische, Übersetzungs-, Bibliotheks- und verwandte Berufe	48	397	445	7	26	33	30	3	-	-	8
93	Reinigungs- und Entsorgungsberufe	492	104	596	42	12	54	33	19	2	-	14
	<b>Insgesamt</b>	<b>5 847</b>	<b>10 182</b>	<b>16 029</b>	<b>457</b>	<b>615</b>	<b>1 072</b>	<b>515</b>	<b>351</b>	<b>205</b>	<b>1</b>	<b>294</b>
<b>Freie Berufe</b>												
V	Dienstleistungsberufe	2 379	48 707	51 086	505	13 703	14 208	7 330	4 136	2 742	-	5 954
68	Warenkaufleute, a.n.g., Vertreter/Vertreterinnen	20	2 624	2 644	8	514	522	286	169	67	-	170
75	Berufe in der Unternehmensleitung, -beratung und -prüfung	1 996	5 950	7 946	369	1 137	1 506	809	452	245	-	502
78	Büroberufe, Kaufm. Angestellte, a.n.g.	296	9 823	10 119	84	3 025	3 109	1 625	974	510	-	1 161
85	Übrige Gesundheitsdienstberufe	67	30 310	30 377	44	9 027	9 071	4 610	2 541	1 920	-	4 121
	<b>Insgesamt</b>	<b>2 379</b>	<b>48 707</b>	<b>51 086</b>	<b>505</b>	<b>13 703</b>	<b>14 208</b>	<b>7 330</b>	<b>4 136</b>	<b>2 742</b>	<b>-</b>	<b>5 954</b>
<b>Hauswirtschaft (städtischer Bereich)</b>												
V	Dienstleistungsberufe	293	5 145	5 438	63	1 099	1 162	518	398	246	-	217
92	Haus- und ernährungswirtschaftliche Berufe	293	5 145	5 438	63	1 099	1 162	518	398	246	-	217
	<b>Insgesamt</b>	<b>293</b>	<b>5 145</b>	<b>5 438</b>	<b>63</b>	<b>1 099</b>	<b>1 162</b>	<b>518</b>	<b>398</b>	<b>246</b>	<b>-</b>	<b>217</b>
<b>Seeschifffahrt</b>												
V	Dienstleistungsberufe	154	9	163	24	1	25	16	5	4	-	12
72	Berufe des Wasser- und Luftverkehrs	154	9	163	24	1	25	16	5	4	-	12
	<b>Insgesamt</b>	<b>154</b>	<b>9</b>	<b>163</b>	<b>24</b>	<b>1</b>	<b>25</b>	<b>16</b>	<b>5</b>	<b>4</b>	<b>-</b>	<b>12</b>

**AUSZUBILDENDE 1998**

## 5b Neu abgeschlossene und vorzeitig gelöste Ausbildungsverträge nach Berufsbereichen, Berufsgruppen und Zeitpunkt der Lösung

Kenn- ziffer	Berufsgruppe Ausbildungsberuf	Neu abgeschlossene Ausbildungsverträge am 31.12.			Vorzeitig gelöste Ausbildungsverträge im Berichtswehr							dar- in der Probe- zeit
		von Männern	von Frauen	ins- gesamt	von Männern	von Frauen	ins- gesamt	davon im ... Ausbildungswehr				
								1.	2.	3.	4.	
<b>Insgesamt</b>												
I	Berufe in der Land-, Tier-, Forstwirtschaft und im Gartenbau	11 189	7 585	18 774	2 460	2 057	4 517	2 112	1 594	811	-	1 273
01	Landwirtschaftliche Berufe	3 482	460	3 942	452	77	529	214	215	100	-	203
02	Tierwirtschaftliche Berufe	536	1 104	1 640	154	340	494	239	179	76	-	147
05	Gartenbauberufe	6 408	5 960	12 368	1 746	1 629	3 375	1 628	1 173	574	-	903
06	Forst-, Jagdberufe	763	61	824	108	11	119	31	27	61	-	20
II	Bergleute, Mineralgewinner	204	-	204	50	-	50	15	20	11	4	5
07	Bergleute	138	-	138	45	-	45	13	19	9	4	4
08	Mineralgewinner, -aufbereiter	66	-	66	5	-	5	2	1	2	-	1
III	Fertigungsberufe	246 117	26 108	272 225	58 792	7 183	65 975	27 635	20 527	14 915	2 898	11 391
10	Steinbearbeiter/Steinbearbeiterinnen	933	96	1 029	218	18	236	107	75	54	-	41
11	Baustoffhersteller/Baustoffherstellerinnen	405	5	410	100	1	101	51	33	17	-	11
12	Keramiker/Keramikerinnen	117	126	243	22	30	52	28	17	7	-	13
13	Berufe in der Glasherstellung und -bearbeitung	319	84	403	55	6	61	27	23	9	2	12
14	Chemieberufe	2 012	350	2 362	238	47	285	118	84	54	29	63
15	Kunststoffberufe	1 776	139	1 915	208	17	225	129	59	37	-	51
16	Papierherstellungs-, Papierverarbeitungsberufe	660	41	701	79	6	85	42	28	15	-	27
17	Druck- und Druckweiterverarbeitungsberufe	3 502	2 054	5 556	581	309	890	431	324	135	-	199
18	Berufe in der Holzbearbeitung, Holz- und Flechtwarenherstellung	406	58	464	99	9	108	55	34	19	-	23
19	Berufe in der Hütten- und Halbzeugindustrie	400	5	405	65	-	65	31	13	17	4	9
20	Gießereiberufe	471	3	474	72	2	74	42	15	17	-	16
21	Berufe in der spanlosen Metallverformung	68	-	68	9	1	10	7	3	-	-	2
22	Berufe in der spanenden Metallverformung	4 457	153	4 610	630	30	660	308	189	124	39	134
23	Berufe in der Metalloberflächenveredlung und Metallvergütung	190	39	229	28	15	43	28	13	2	-	6
24	Metallverbindungsberufe	516	3	519	69	2	71	41	19	11	-	19
25	Metall- und Anlagenbauberufe	12 274	131	12 405	3 436	35	3 471	1 386	1 053	703	329	538
26	Blechkonstruktions- und Installationsberufe	19 743	190	19 933	5 944	65	6 009	2 005	1 671	1 489	844	778
27	Maschinenbau- und -wartungsberufe	19 150	579	19 729	2 379	76	2 455	1 105	728	434	188	458
28	Fahr-, Flugzeugbau- und -wartungsberufe	28 281	559	28 840	6 242	164	6 406	2 488	1 883	1 396	639	987
29	Werkzeug- und Formenbauberufe	5 044	154	5 198	501	29	530	239	166	93	32	101
30	Feinwerktechnische und verwandte Berufe	5 322	3 901	9 223	990	1 022	2 012	937	584	375	116	365
31	Elektroberufe	35 042	1 219	36 261	6 061	216	6 277	2 501	1 841	1 270	665	991
32	Montierer/Montierinnen und Metallberufe, a.n.g.	884	19	903	254	7	261	115	90	56	-	28
33	Spinnberufe	77	24	101	19	5	24	16	7	1	-	11
34	Berufe in der Textilherstellung	458	192	650	74	33	107	64	34	9	-	23
35	Berufe in der Textilverarbeitung	177	2 376	2 553	42	595	637	362	190	85	-	156
36	Textilveredler/Textilveredlerinnen	241	59	300	39	7	46	36	6	4	-	19
37	Berufe in der Lederherstellung, Leder- und Fellverarbeitung	527	261	788	150	64	214	100	72	34	8	48
39	Berufe in der Back-, Konditor-, Süßwarenherstellung	6 910	3 211	10 121	2 525	1 070	3 595	1 808	1 092	695	-	777
40	Fleischer/Fleischerinnen	4 113	205	4 318	1 180	74	1 254	620	408	226	-	273
41	Köche/Köchinnen	10 051	4 796	14 847	3 875	1 794	5 669	3 227	1 612	830	-	1 582
42	Berufe in der Getränke-, Genußmittelherstellung	439	38	477	76	7	83	45	28	10	-	24
43	Übrige Ernährungsberufe	603	199	802	101	39	140	76	30	34	-	46
44	Hochbauberufe	17 068	71	17 139	5 542	25	5 567	1 797	1 967	1 803	-	619
46	Tiefbauberufe	4 613	18	4 631	1 252	7	1 259	473	443	343	-	186
48	Ausbauberufe	19 078	298	19 376	5 109	94	5 203	1 985	1 748	1 470	-	775
49	Raumausstatter/Raumausstatterinnen, Polsterer/Polsterinnen	1 606	971	2 577	392	214	606	294	184	128	-	123
50	Berufe in der Holz- und Kunststoffverarbeitung	18 394	1 356	19 750	3 730	357	4 087	1 374	1 502	1 208	3	578
51	Maler/Malerinnen, Lackierer/Lackierinnen und verwandte Berufe	17 867	1 897	19 764	5 937	649	6 586	2 800	2 094	1 692	-	1 129
52	Warenprüfer/Warenprüferinnen, Versandfertigmacher/Versandfertigmacherinnen	1 670	228	1 898	443	42	485	323	157	5	-	144
54	Maschinen-, Anlagenführer und -führenden, a.n.g.	253	-	253	26	-	26	14	8	4	-	6
IV	Technische Berufe	5 552	6 350	11 902	684	851	1 535	684	537	271	43	323
62	Techniker, Technikerinnen, a.n.g.	961	487	1 448	57	29	86	51	24	11	-	17
63	Technische Sonderfachkräfte	1 237	1 999	3 236	147	206	353	173	100	62	18	72
64	Technische Zeichner/Zeichnerinnen und verwandte Berufe	3 354	3 864	7 218	480	616	1 096	460	413	198	25	234

## AUSZUBILDENDE 1998

5b Neu abgeschlossene und vorzeitig gelöste Ausbildungsverträge nach Berufsbereichen, Berufsgruppen und Zeitpunkt der Lösung

Kenn- ziffer	Berufsgruppe Ausbildungsberuf	Neu abgeschlossene Ausbildungsverträge am 31.12.			Vorzeitig gelöste Ausbildungsverträge im Berichtsjahr							
		von Männern	von Frauen	ins- gesamt	von Männern	von Frauen	ins- gesamt	davon im ... Ausbildungsjahr				dar. in der Probe- zeit
								1.	2.	3.	4.	
Noch: Insgesamt												
V	Dienstleistungsberufe	89 487	215 341	304 828	15 139	47 467	62 606	33 611	18 826	10 169	-	20 182
66	Verkaufspersonal	3 430	20 988	24 418	1 034	6 119	7 153	4 285	2 240	628	-	2 055
67	Groß- und Einzelhandelskaufleute, Ein- und Verkaufsfachleute	24 591	27 943	52 534	4 748	5 364	10 112	5 337	3 036	1 739	-	3 264
68	Warenkaufleute, a. n. g., Vertreter/Vertreterinnen	527	3 357	3 884	180	585	765	404	251	110	-	220
69	Bank-, Bausparkassen-, Versicherungsfachleute	10 812	12 240	23 052	575	545	1 120	482	415	223	-	357
70	Andere Dienstleistungskaufleute und zugehörige Berufe	5 269	8 734	14 003	852	1 281	2 133	1 109	687	337	-	645
71	Berufe des Landverkehrs	2 147	338	2 485	468	114	582	223	197	162	-	92
72	Berufe des Wasser- und Luftverkehrs	216	9	225	54	1	55	35	13	7	-	20
73	Berufe des Nachrichtenverkehrs	909	833	1 742	123	54	177	117	60	-	-	60
74	Lagerverwalter/Lagerverwalterinnen, Lager-, Transportarbeiter und -arbeiterinnen	2 252	371	2 623	395	62	457	324	100	33	-	184
75	Berufe in der Unternehmensleitung, -beratung und -prüfung	1 996	5 950	7 946	369	1 137	1 506	809	452	245	-	502
77	Rechnungskaufleute, Informatiker/Informatikerinnen	5 711	1 211	6 922	460	145	605	395	153	57	-	202
78	Büroberufe, Kaufmännische Angestellte, a. n. g.	21 268	61 916	83 184	2 796	9 900	12 696	6 285	4 087	2 324	-	3 716
79	Dienst-, Wachberufe	270	251	521	44	28	72	26	30	16	-	14
80	Sicherheitsberufe, a. n. g.	525	48	573	75	13	88	31	37	20	-	14
82	Publizistische, Übersetzungs-, Bibliotheks- und verwandte Berufe	59	419	478	7	26	33	30	3	-	-	8
83	Künstlerische und zugeordnete Berufe	1 344	1 784	3 128	242	320	562	295	175	92	-	147
85	Übrige Gesundheitsdienstberufe	67	30 310	30 377	44	9 027	9 071	4 610	2 541	1 920	-	4 121
90	Berufe in der Körperpflege	1 504	16 005	17 509	562	5 590	6 152	3 185	1 783	1 184	-	1 620
91	Hotel- und Gaststättenberufe	4 256	16 488	20 744	1 534	5 789	7 323	4 661	1 929	733	-	2 508
92	Haus- und ernährungswirtschaftliche Berufe	294	5 438	5 732	63	1 182	1 245	548	438	259	-	245
93	Reinigungs- und Entsorgungsberufe	2 040	708	2 748	514	185	699	420	199	80	-	188
	Insgesamt	352 549	255 384	607 933	77 125	57 558	134 683	64 057	41 504	26 177	2 945	33 174

PRÜFUNGEN 1998

6a Teilnehmer an Abschlußprüfungen in der beruflichen Ausbildung nach Berufsgruppen, Ausbildungsberufen und Prüfungserfolg

Kenn- zif- fer	Berufsgruppe Ausbildungsberuf	Teilnehmer an Abschlußprüfungen					Darunter Teilnehmer mit bestandener Prüfung		
		männlich	weiblich	insgesamt	und zwar		männlich	weiblich	zusammen
					mit vor- zeitiger Zulas- sung	Prüfungs- wieder- holer			
Insgesamt									
01	Landwirtschaftliche Berufe								
0110	Landwirt/in (LW)	3258	373	3631	47	226	2945	325	3270
0120	Winzer/in (LW)	214	32	246	8	24	209	32	241
0130	Landwirtschaftsfachwerker/in* (LW)	10	2	12	-	-	10	2	12
	Zusammen	3482	407	3889	55	250	3164	359	3523
02	Tierwirtschaftliche Berufe								
0230	Tierwirt/in (LW)	170	228	398	4	31	131	161	292
0236	Fischwirt/in (LW)	93	11	104	2	6	73	9	82
0238	Pferdewirt/in (LW)	151	525	676	34	84	119	424	543
0240	Tierpfleger/in (IH)	55	101	156	8	19	46	85	131
	Zusammen	469	865	1334	48	140	369	679	1048
05	Gartenbauberufe								
0510	Gärtner/in (LW)	4378	2293	6671	231	917	3323	1776	5099
0510	Fachwerker/in im Gartenbau* (LW)	31	7	38	-	-	28	6	34
0510	Gartenbaufachwerker/in* (LW)	521	209	730	-	42	467	166	633
0510	Marker/in im Gartenbau* (LW)	60	8	68	-	14	49	7	56
0530	Florist/in (IH)	74	3220	3294	61	446	59	2560	2619
	Zusammen	5064	5737	10801	292	1419	3926	4515	8441
06	Forst-, Jagdberufe								
0615	Revierjäger/in (LW)	15	1	16	-	-	14	1	15
0621	Forstwirt/in (LW)	750	50	800	34	71	688	42	730
	Zusammen	765	51	816	34	71	702	43	745
07	Bergleute								
0701	Bergmechaniker (IH)	78	-	78	14	1	77	-	77
0702	Berg- und Maschinenmann (IH)	77	-	77	-	-	75	-	75
	Zusammen	155	-	155	14	1	152	-	152
08	Mineralgewinner,-aufbereiter								
0805	Aufbereitungsmechaniker/in (IH)	46	-	46	4	1	41	-	41
	Zusammen	46	-	46	4	1	41	-	41
10	Steinbearbeiter/Steinbearbeiterinnen								
1011	Steinmetz/in und Steinbildhauer/in (Hw)	620	89	709	-	68	509	76	585
1012	Steinmetz/in (IH)	77	3	80	1	10	67	3	70
1015	Natursteinschleifer/in (Hw)	2	-	2	-	1	1	-	1
1015	Natursteinschleifer/in (IH)	23	-	23	-	3	15	-	15
1018	Diamantschleifer/in (IH)	3	-	3	-	-	3	-	3
1018	Edelsteinschleifer/in (Hw)	1	-	1	-	-	1	-	1
1018	Edelsteinschleifer/in (IH)	4	-	4	-	-	4	-	4
	Zusammen	730	92	822	1	82	600	79	679
11	Baustoffhersteller/Baustoffherstellerinnen								
1120	Verfahrensmechaniker/in in der Steine- und Erdenindustrie (IH)	53	1	54	3	-	53	1	54
1121	Betonfertigteilbauer/in (IH)	185	-	185	2	20	151	-	151
1121	Betonstein- u. Terrazzohersteller/in (Hw)	53	1	54	-	8	45	1	46
	Zusammen	291	2	293	5	28	249	2	251
12	Keramiker/Keramikerinnen								
1210	Keramiker/in (Hw)	12	122	134	-	8	10	107	117
1211	Figurenkeramformer/in (IH)	3	11	14	-	-	3	11	14
1211	Industriekeramiker/in (IH)	23	11	34	1	-	19	10	29
1212	Kerammodelliermacher/in (IH)	7	3	10	-	2	6	3	9
1212	Kerammodellieur/in (IH)	2	1	3	-	-	2	1	3
	Zusammen	47	148	195	1	10	40	132	172

PRÜFUNGEN 1998

6a Teilnehmer an Abschlussprüfungen in der beruflichen Ausbildung nach Berufsgruppen, Ausbildungsberufen und Prüfungserfolg

Kenn- zif- fer	Berufsgruppe Ausbildungsberuf	Teilnehmer an Abschlussprüfungen					Darunter Teilnehmer mit bestandener Prüfung		
		männlich	weiblich	insgesamt	und zwar		männlich	weiblich	zusammen
					mit vor- zeitiger Zulas- sung	Prüfungs- wieder- holer			
Noch:		Insgesamt							
13	Berufe in der Glasherstellung und -bearbeitung								
1310	Industrieglasfertiger/in (IH)	112	7	119	3	2	107	7	114
1312	Glasmacher/in (IH)	7	-	7	-	-	7	-	7
1316	Glasapparatebauer/in (Hw)	3	-	3	-	-	3	-	3
1316	Glasapparatebauer/in (IH)	19	12	31	-	-	19	12	31
1316	Leuchtröhrenglasbläser/in (IH)	16	4	20	2	-	13	2	15
1316	Thermometermacher/in (Hw)	1	-	1	-	-	1	-	1
1316	Thermometermacher/in (IH)	2	1	3	-	-	2	1	3
1350	Flachglasmechaniker/in (IH)	63	6	69	4	1	59	6	65
1350	Glasveredler/in (Hw)	3	2	5	-	1	3	2	5
1356	Feinoptiker/in (Hw)	1	-	1	-	-	1	-	1
1356	Feinoptiker/in (IH)	32	37	69	12	2	32	34	66
1358	Brillenoptikschleifer/in (IH)	9	7	16	-	2	6	7	13
	Zusammen	268	76	344	21	8	253	71	324
14	Chemieberufe								
1410	Chemiebetriebsjungwerker/in (IH)	260	21	281	4	15	237	21	258
1410	Chemikant/in (IH)	1659	149	1808	321	85	1550	142	1692
1411	Pharmakant/in (IH)	44	84	128	25	3	43	80	123
1418	Wachszieher/in (Hw)	1	6	7	-	-	1	6	7
1421	Chemielaborjungwerker/in (IH)	24	22	46	-	-	24	21	45
1458	Vulkaniseur/in u. Reifenmechaniker/in (Hw)	93	1	94	-	14	65	1	66
	Zusammen	2081	283	2364	350	117	1920	271	2191
15	Kunststoffberufe								
1520	Kunststoff-Formgeber/in (Hw)	4	-	4	-	1	1	-	1
1520	Kunststoff-Formgeber/in (IH)	849	81	930	31	34	806	69	875
1530	Kunststoffschlossler/in (Hw)	2	-	2	-	-	1	-	1
1530	Kunststoffschlossler/in (IH)	105	8	113	4	8	98	8	106
1536	Gummi- und Kunststoffauskleider/in (IH)	1	-	1	-	-	1	-	1
	Zusammen	961	89	1050	35	43	907	77	984
16	Papierherstellungs-, Papierverarbeitungs- berufe								
1610	Papiermacher/in (IH)	199	8	207	39	12	180	6	186
1620	Verpackungsmittelmechaniker/in (IH)	210	25	235	11	8	195	24	219
	Zusammen	409	33	442	50	20	375	30	405
17	Druck- und Druckweiterverarbeitungsberufe								
1710	Schriftsetzer/in (Hw)	78	42	120	-	10	68	39	107
1710	Schriftsetzer/in (IH)	304	334	638	30	17	293	325	618
1720	Druckvorlagenhersteller/in (Hw)	1	-	1	-	-	1	-	1
1720	Druckvorlagenhersteller/in (IH)	6	4	10	-	7	3	3	6
1720	Werbenvorlagenhersteller/in (IH)	37	71	108	11	-	37	68	105
1720	Werbe- und Mediovorlagenhersteller/in (IH)	108	158	266	18	5	104	151	255
1720	Mediengestalter/in für Digital- und Printmedien (IH)	1	-	1	-	-	1	-	1
1721	Dekorvorlagenhersteller/in (IH)	3	3	6	-	-	3	3	6
1722	Reprohersteller/in (Hw)	4	6	10	-	1	3	5	8
1722	Reprohersteller/in (IH)	243	238	481	27	45	213	217	430
1730	Druckformhersteller/in (Hw)	-	1	1	-	1	-	1	1
1730	Druckformhersteller/in (IH)	2	2	4	1	1	2	2	4
1736	Flexograf/in (Hw)	1	3	4	-	-	1	3	4
1736	Stempelmacher/in (IH)	1	1	2	-	-	1	1	2
1740	Drucker/in (Hw)	59	10	69	-	4	54	9	63
1740	Drucker/in (IH)	1180	89	1269	40	109	1042	81	1123
1749	Druckfachwerker/in* (IH)	3	-	3	-	-	3	-	3
1749	Papier-Druck-Werker/in* (IH)	7	2	9	-	-	7	1	8
1751	Siebdrucker/in (Hw)	34	26	60	-	3	27	23	50
1751	Siebdrucker/in (IH)	77	58	135	6	16	63	44	107
1752	Tapetendrucker/in (IH)	2	-	2	-	-	2	-	2
1760	Reprograf/in (IH)	23	20	43	3	-	21	20	41
1780	Buchbinder/in (Hw)	67	112	179	-	12	61	109	170
1780	Buchbinder/in (IH)	154	47	201	3	32	127	43	170
1784	Fertigmacher/in im Buchbinder- handwerk* (Hw)	2	2	4	-	-	2	2	4
1785	Druckverarbeiter-Fachwerker/in* (IH)	1	3	4	-	-	1	3	4
	Zusammen	2398	1232	3630	139	263	2140	1153	3293

PRÜFUNGEN 1998

6a Teilnehmer an Abschlußprüfungen in der beruflichen Ausbildung nach Berufsgruppen, Ausbildungsberufen und Prüfungserfolg

Kenn- zif- fer	Berufsgruppe Ausbildungsberuf	Teilnehmer an Abschlußprüfungen					Darunter Teilnehmer mit bestandener Prüfung			
		männlich	weiblich	insgesamt	und zwar		männlich	weiblich	zusammen	
					mit vor- zeitiger Zulas- sung	Prüfungs- wieder- holer				
Noch:		Insgesamt								
18	Berufe in der Holzbearbeitung, Holz- und Flechtwarenherstellung									
1810	Holzbearbeitungsmechaniker/in (Hw)	3	-	3	-	-	3	-	3	
1810	Holzbearbeitungsmechaniker/in (IH)	212	11	223	6	15	187	11	198	
1851	Drachsler/in -Elfenbeinschnitzer/in (Hw)	26	3	29	-	1	23	3	26	
1852	Holzbildhauer/in (Hw)	19	16	35	-	1	17	15	32	
1853	Bürsten- und Pinselmacher/in (Hw)	4	4	8	-	-	3	3	6	
1853	Bürsten- und Pinselmacher/in (IH)	1	2	3	-	-	1	2	3	
1855	Holzspielzeugmacher/in (Hw)	7	3	10	-	1	7	3	10	
1855	Holzspielzeugmacher/in (IH)	4	9	13	-	2	4	7	11	
1858	Korbmacher/in (Hw)	3	9	12	-	-	3	6	9	
1858	Korb- und Flechtwerker/in* (Hw)	-	1	1	-	-	-	1	1	
	Zusammen	279	58	337	6	20	248	51	299	
19	Berufe in der Hütten- u. Halbzeugindustrie									
1910	Verfahrensmechaniker/in in der Hütten- und Halbzeugindustrie (IH)	436	3	439	15	40	393	3	396	
1944	Drahtzieher/in (IH)	25	1	26	-	-	22	1	23	
	Zusammen	461	4	465	15	40	415	4	419	
20	Gießereiberufe									
2010	Gießereiarbeiter/in* (IH)	7	-	7	-	-	7	-	7	
2010	Gießereimechaniker/in (IH)	252	-	252	11	8	228	-	228	
2016	Metallformer/in und Metallgießer/in (Hw)	8	-	8	-	-	7	-	7	
2016	Metall- und Glockengießer/in (Hw)	1	-	1	-	-	1	-	1	
	Zusammen	268	-	268	11	8	243	-	243	
21	Berufe in der spanlosen Metallverformung									
2123	Drahtwarenmacher/in (IH)	9	-	9	-	1	8	-	8	
2125	Kabeljunker/in (IH)	39	-	39	-	3	37	-	37	
2126	Federmacher/in (IH)	14	1	15	1	1	14	1	15	
	Zusammen	62	1	63	1	5	59	1	60	
22	Berufe in der spanenden Metallverformung									
2200	Werkzeugmaschinenwerker/in* (IH)	13	1	14	-	1	11	1	12	
2210	Dreher/in (Hw)	73	3	76	-	8	58	3	61	
2210	Dreher-Fachwerker/in* (IH)	2	-	2	-	-	2	-	2	
2210	Werkzeugmaschinenpanner/in -Drehen* (Hw)	2	-	2	-	-	2	-	2	
2210	Werkzeugmaschinenpanner/in -Drehen* (IH)	79	1	80	-	2	75	1	76	
2211	Zerspanungsmechaniker/in -Drehtechnik (Hw)	7	-	7	-	-	6	-	6	
2211	Zerspanungsmechaniker/in -Drehtechnik (IH)	1399	56	1395	124	80	1237	50	1287	
2212	Zerspanungsmechaniker/in -Automatendrehtechnik (IH)	145	2	147	9	4	136	2	138	
2212	Revolverdreher/in (IH)	3	-	3	-	-	3	-	3	
2220	Fräser/in (IH)	52	4	56	-	7	42	3	45	
2220	Fräser-Fachwerker/in* (IH)	5	-	5	-	-	3	-	3	
2220	Werkzeugmaschinenpanner/in -Fräsen* (Hw)	8	-	8	-	-	8	-	8	
2220	Werkzeugmaschinenpanner/in -Fräsen* (IH)	35	-	35	1	3	32	-	32	
2221	Zerspanungsmechaniker/in -Frästechnik (IH)	558	19	577	56	26	512	19	531	
2250	Metallschleifer/in (IH)	16	-	16	-	2	14	-	14	
2250	Schleifer/in (IH)	12	-	12	-	-	12	-	12	
2251	Zerspanungsmechaniker/in -Schleiftechnik (IH)	54	3	57	3	4	46	3	49	
	Zusammen	2403	89	2492	193	137	2199	82	2281	
23	Berufe in der Metalloberflächenveredlung und Metallvergütung									
2311	Feinpolierer/in (IH)	-	7	7	-	-	-	7	7	
2331	Universalhärter/in (IH)	11	-	11	1	2	11	-	11	
2340	Galvaniseur/in (IH)	55	13	68	1	7	45	9	54	
2341	Galvaniseur/in und Metallschleifer/in (Hw)	28	2	30	-	1	25	1	26	
2355	Emailschriftenmaler/in (IH)	-	1	1	-	-	-	1	1	
	Zusammen	94	23	117	2	10	81	18	99	

PRÜFUNGEN 1998

6a Teilnehmer an Abschlußprüfungen in der beruflichen Ausbildung nach Berufsgruppen, Ausbildungsberufen und Prüfungserfolg

Kenn- zif- fer	Berufsgruppe Ausbildungsberuf	Teilnehmer an Abschlußprüfungen				Darunter Teilnehmer mit bestandener Prüfung			
		männlich	weiblich	insgesamt	und zwar		männlich	weiblich	zusammen
					mit vor- zeitiger Zulas- sung	Prüfungs- wieder- holer			
Noch:		Insgesamt							
24	<b>Metallverbindungsberufe</b>								
2410	Schweißer/in*) (IH)	2	-	2	-	-	2	-	2
2410	Schweißwerker/in*) (IH)	38	-	38	-	3	32	-	32
2412	Schmelzschweißer/in (Hw)	2	-	2	-	-	1	-	1
2412	Schmelzschweißer/in (IH)	286	-	286	2	44	234	-	234
2412	Anlagenmechaniker/in -Schweißtechnik (IH)	1	-	1	-	-	1	-	1
2412	Konstruktionsmechaniker/in -Schweißtechnik (IH)	3	-	3	-	-	3	-	3
2414	Elektro- und Schutzgasschweißer/in*) (IH)	1	-	1	-	-	1	-	1
	<b>Zusammen</b>	<b>333</b>	<b>-</b>	<b>333</b>	<b>2</b>	<b>47</b>	<b>274</b>	<b>-</b>	<b>274</b>
25	<b>Metall- und Anlagenbauberufe</b>								
2520	Anlagenmechaniker/in -Apparatetechnik (IH)	193	2	195	10	7	182	2	184
2522	Kupferschmied/in (Hw)	28	1	29	-	-	28	1	29
2540	Metallbauer/in (Hw)	5453	54	5507	-	788	4205	48	4253
2540	Schlosserwerker/in*) (IH)	12	-	12	-	-	11	-	11
2540	Schlosser-Fachwerker/in*) (Hw)	67	1	68	-	4	64	1	65
2540	Schlosser-Fachwerker/in*) (IH)	3	-	3	-	-	3	-	3
2540	Metallbearbeiter/in -Schlosser*) (IH)	195	3	198	1	9	178	2	180
2541	Konstruktionsmechaniker/in -Ausrüstungstechnik (IH)	579	5	584	37	56	524	5	529
2550	Konstruktionsmechaniker/in -Metall und Schiffbautechnik (IH)	974	6	980	53	95	849	4	853
2591	Rolladen- und Jalousiebauer/in (Hw)	151	5	156	-	13	130	5	135
	<b>Zusammen</b>	<b>7655</b>	<b>77</b>	<b>7732</b>	<b>101</b>	<b>972</b>	<b>6174</b>	<b>68</b>	<b>6242</b>
26	<b>Blechkonstruktions- u. Installationsberufe</b>								
2610	Klempner/in (Hw)	740	6	746	-	82	568	6	574
2640	Anlagenmechaniker/in -Versorgungstechnik (IH)	878	7	885	41	69	797	7	804
2650	Konstruktionsmechaniker/in -Feinblechbautechnik (Hw)	9	-	9	-	1	9	-	9
2650	Konstruktionsmechaniker/in -Feinblechbautechnik (IH)	583	15	598	45	35	532	13	545
2661	Kälteanlagenbauer/in (Hw)	480	2	482	-	78	373	1	374
2671	Gas- und Wasserinstallateur/in (Hw)	13066	106	13172	-	2405	9606	86	9692
2680	Zentralheizungs- und Lüftungsbauer/in (Hw)	9595	36	9631	-	1594	7334	27	7361
	<b>Zusammen</b>	<b>25351</b>	<b>172</b>	<b>25523</b>	<b>86</b>	<b>4264</b>	<b>19219</b>	<b>140</b>	<b>19359</b>
27	<b>Maschinenbau- und -wartungsberufe</b>								
2730	Industriemechaniker/in -Maschinen- und Systemtechnik (IH)	4917	96	5013	517	274	4565	87	4652
2730	Maschinenbaumechaniker/in (Hw)	1310	20	1330	-	105	1157	19	1176
2740	Industriemechaniker/in -Betriebstechnik (Hw)	2	-	2	-	-	2	-	2
2740	Industriemechaniker/in -Betriebstechnik (IH)	5700	144	5844	306	492	5098	116	5214
2760	Industriemechaniker/in -Produktionstechnik (IH)	1349	84	1433	273	58	1289	76	1365
2781	Teilezurichter/in (IH)	1267	38	1305	5	115	1063	33	1096
2782	Gerätezusammensetzer/in (IH)	9	4	13	-	-	6	3	9
2782	Fertigungsmechaniker/in (IH)	1	-	1	-	-	1	-	1
	<b>Zusammen</b>	<b>14555</b>	<b>386</b>	<b>14941</b>	<b>1101</b>	<b>1044</b>	<b>13181</b>	<b>334</b>	<b>13515</b>
28	<b>Fahr-,Flugzeugbau- und -wartungsberufe</b>								
2810	Autofachwerker/in*) (Hw)	19	-	19	-	-	18	-	18
2810	Automobilmechaniker/in (IH)	791	38	829	113	43	737	36	773
2810	Kraftfahrzeugmechaniker/in (Hw)	20273	356	20629	-	2988	16288	276	16564
2813	Zweiradmechaniker/in (Hw)	407	36	443	-	35	344	23	367
2813	Zweiradmechanikerwerker/in*) (Hw)	3	-	3	-	-	3	-	3
2821	Landmaschinenmechaniker/in (Hw)	1225	3	1228	-	54	1146	3	1149
2830	Fluggerätmechaniker/in (IH)	413	6	419	28	8	405	6	411
2833	Flugtriebwerkmechaniker/in (IH)	81	4	85	20	-	81	4	85
2835	Fluggerätbauer/in (IH)	182	14	196	36	5	178	14	192
2870	Karosserie- und Fahrzeugbauer/in (Hw)	1793	9	1802	-	308	1378	6	1384
2872	Karosseriebearbeiter/in*) (Hw)	8	-	8	-	1	5	-	5
	<b>Zusammen</b>	<b>25195</b>	<b>466</b>	<b>25661</b>	<b>197</b>	<b>3442</b>	<b>20583</b>	<b>368</b>	<b>20951</b>

PRÜFUNGEN 1998

6a Teilnehmer an Abschlussprüfungen in der beruflichen Ausbildung nach Berufsgruppen, Ausbildungsberufen und Prüfungserfolg

Kenn- zif- fer	Berufsgruppe Ausbildungsberuf	Teilnehmer an Abschlussprüfungen					Darunter Teilnehmer mit bestandener Prüfung		
		männlich	weiblich	insgesamt	und zwar		männlich	weiblich	zusammen
					mit vor- zeitiger Zulas- sung	Prüfungs- wieder- holer			
Noch:		Insgesamt							
29	Werkzeug- und Formenbauberufe								
2900	Werkzeugmacher/in (Hw)	342	6	348	-	13	322	6	328
2921	Werkzeugmechaniker/in -Stanz- und Umformtechnik (IH)	1620	67	1687	152	77	1533	57	1590
2931	Werkzeugmechaniker/in -Formentechnik (IH)	712	13	725	55	18	688	12	700
2940	Graveur/in (Hw)	18	10	28	-	-	17	10	27
2944	Ziseleur/in (Hw)	3	2	5	-	-	3	2	5
2951	Chirurgiemechaniker/in (Hw)	23	1	24	-	1	22	1	23
2951	Werkzeugmechaniker/in -Instrumententechnik (IH)	37	-	37	-	1	37	-	37
2952	Schneidwerkzeugmechaniker/in (Hw)	2	-	2	-	-	2	-	2
	Zusammen	2757	99	2856	207	110	2624	88	2712
30	Feinwerktechnische und verwandte Berufe								
3000	Feinmechaniker/in (Hw)	270	25	295	-	17	249	22	271
3000	Industriemechaniker/in -Geräte- und Feinwerktechnik (IH)	2012	109	2121	317	49	1926	105	2031
3003	Büchsenmacher/in (Hw)	36	1	37	-	1	35	1	36
3008	Gürtler/in und Metalldrücker/in (Hw)	15	2	17	-	-	15	2	17
3008	Schmuckwerker/in* (IH)	2	2	4	-	-	2	2	4
3021	Goldschmied/in (Hw)	121	296	417	-	16	116	282	398
3021	Goldschmied/in (IH)	11	28	39	1	1	10	28	38
3022	Silberschmied/in (Hw)	3	-	3	-	-	3	-	3
3022	Silberschmied/in (IH)	2	-	2	-	-	2	-	2
3023	Edelsteinfasser/in (IH)	3	-	3	-	-	3	-	3
3031	Zahn techniker/in (Hw)	1733	1931	3664	-	438	1418	1653	3071
3041	Augenoptiker/in (Hw)	699	1657	2356	-	323	554	1401	1955
3051	Klavierstimmer/in* (Hw)	4	-	4	-	-	4	-	4
3051	Klavier- und Cembalobauer/in (Hw)	17	3	20	-	-	17	3	20
3051	Klavier- und Cembalobauer/in (IH)	5	5	10	-	-	5	5	10
3052	Orgel- und Harmoniumbauer/in (Hw)	53	11	64	1	1	53	9	62
3052	Orgel- und Harmoniumbauer/in (IH)	4	2	6	-	-	4	2	6
3053	Schlagzeugmacher/in (Hw)	13	1	14	-	-	12	1	13
3053	Metallblasinstrumentenmacher/in (IH)	4	-	4	-	-	4	-	4
3054	Bogenmacher/in (Hw)	2	1	3	-	-	2	1	3
3054	Geigenbauer/in (Hw)	9	7	16	-	1	9	7	16
3055	Zupfinstrumentenmacher/in (Hw)	9	1	10	-	-	8	1	9
3056	Holzblasinstrumentenmacher/in (Hw)	7	2	9	-	-	7	2	9
3056	Holzblasinstrumentenmacher/in (IH)	4	1	5	-	-	4	1	5
3058	Handzuginstrumentenmacher/in (Hw)	1	-	1	-	-	1	-	1
3058	Handzuginstrumentenmacher/in (IH)	4	2	6	-	-	4	2	6
3071	Orthopädiemechaniker/in und Bandagist/in (Hw)	336	188	524	-	18	317	180	497
3080	Uhrmacher/in (Hw)	61	37	98	-	11	56	28	84
3080	Uhrmacher/in (IH)	2	4	6	-	-	2	4	6
3093	Biologiemodellmacher/in (IH)	1	2	3	-	-	1	2	3
	Zusammen	5443	4321	9764	318	876	4843	3747	8590
31	Elektroberufe								
3100	Elektroinstallateur/in (Hw)	17465	179	17644	-	3303	13328	134	13462
3100	Elektroinstallationspraktiker/in* (IH)	1	-	1	-	-	1	-	1
3100	Elektrowerker/in* (IH)	7	-	7	-	1	5	-	5
3111	Energieelektroniker/in -Anlagentechnik (Hw)	13	-	13	-	-	13	-	13
3111	Energieelektroniker/in -Anlagentechnik (IH)	3625	74	3699	206	215	3346	65	3411
3111	Elektroanlagenfachkraft* (IH)	3	-	3	-	-	3	-	3
3112	Energieelektroniker/in -Betriebstechnik (IH)	3897	66	3963	323	213	3655	58	3713
3121	Kommunikationselektroniker/in -Telekommunikationstechnik (IH)	824	31	855	211	32	792	31	823
3121	Kommunikationselektroniker/in -Telekommunikationstechnik (ÖD)	547	33	580	-	70	494	20	514
3125	Fernmeldeanlageelektroniker/in (Hw)	193	4	197	-	17	166	4	170
3130	Elektromaschinenbauer/in (Hw)	278	3	281	-	30	231	3	234
3131	Elektromaschinenmonteur/in (Hw)	1	1	2	-	-	1	1	2
3131	Elektromaschinenmonteur/in (IH)	59	5	64	1	3	57	5	62
3151	Radio- und Fernsentechniker/in (Hw)	1960	32	1992	-	452	1367	24	1391
3153	Hörgeräteakustiker/in (Hw)	141	177	318	-	76	104	131	235
3161	Elektromechaniker/in (Hw)	454	18	472	-	65	372	13	385
3162	Industrieelektroniker/in -Produktionstechnik (IH)	804	36	840	144	22	774	35	809
3162	Mikrotechnologe/Mikrotechnologin (IH)	7	-	7	-	-	4	-	4
3163	Elektrogerätezusammenbauer/in* (IH)	120	7	127	-	13	100	7	107
3163	Industrieelektroniker/in -Gerätetechnik (IH)	1364	62	1426	173	72	1291	57	1348



PRÜFUNGEN 1998

6a Teilnehmer an Abschlußprüfungen in der beruflichen Ausbildung nach Berufsgruppen, Ausbildungsberufen und Prüfungserfolg

Kenn- zif- fer	Berufsgruppe Ausbildungsberuf	Teilnehmer an Abschlußprüfungen					Darunter Teilnehmer mit bestandener Prüfung		
		männlich	weiblich	insgesamt	und zwar		männlich	weiblich	zusammen
					mit vor- zeitiger Zulas- sung	Prüfungs- wieder- holer			
Noch:		Insgesamt							
31	Elektroberufe								
3163	Nachrichtengerätetechnik/in*) (IH)	61	6	67	-	5	53	5	58
3163	Elektrogerätefachkraft*) (IH)	49	1	50	-	1	45	1	46
3163	Elektriker/in -Gerätetechnik*) (IH)	6	-	6	-	-	6	-	6
3163	Elektronikgerätemechaniker/in*) (IH)	10	-	10	-	-	10	-	10
3165	Prozeßbleitroniker/in (IH)	494	10	504	73	18	462	10	472
3171	Kommunikationselektroniker/in -Informationstechnik (IH)	1839	88	1927	124	147	1679	69	1748
3172	Kommunikationselektroniker/in -Funktechnik (IH)	721	28	749	31	28	687	27	714
3175	Büroinformationselektroniker/in (Hw)	648	59	707	-	46	578	40	618
3181	Kraftfahrzeugelektriker/in (Hw)	937	31	968	-	69	838	25	863
3181	Kraftfahrzeugelektriker/in (IH)	165	12	177	37	5	160	12	172
	Zusammen	36693	963	37656	1323	4903	30622	777	31399
32	Montierer/Montiererinnen und Metall- berufe, a.n.g.								
3231	Metallfachwerker/in*) (Hw)	74	-	74	-	4	62	-	62
3231	Produktionsfacharbeiter/in -Metall*) (IH)	7	-	7	-	-	7	-	7
3231	Metallwerker/in*) (IH)	98	-	98	-	3	82	-	82
3232	Industriefachhelfer/in*) (IH)	22	1	23	-	-	21	1	22
3232	Industriewerker/in*) (IH)	9	-	9	-	-	7	-	7
3239	Metallbearbeiter/in*) (Hw)	263	2	265	-	28	211	2	213
3239	Metallbearbeiter/in*) (IH)	128	-	128	1	10	114	-	114
3239	Metallfeinbearbeiter/in*) (Hw)	39	3	42	-	1	35	2	37
3239	Metallfeinbearbeiter/in*) (IH)	132	7	139	-	2	122	5	127
	Zusammen	772	13	785	1	48	661	10	671
33	Spinnberufe								
3311	Textilmechaniker/in -Spinnerei (IH)	3	3	6	2	-	2	3	5
3312	Textilmaschinenführer/in -Spinnerei (IH)	24	13	37	-	6	22	11	33
3323	Seiler/in (Hw)	2	-	2	-	-	2	-	2
	Zusammen	29	16	45	2	6	26	14	40
34	Berufe in der Textilherstellung								
3410	Weber/in (Hw)	1	15	16	-	-	1	15	16
3411	Textilmaschinenführer/in -Weberei (IH)	172	44	216	1	30	135	37	172
3412	Textilmechaniker/in -Weberei (IH)	47	10	57	-	2	45	9	54
3413	Textilmechaniker/in -Bandweberei (IH)	6	1	7	-	-	5	-	5
3416	Textilstopfer/in (IH)	-	18	18	-	-	-	18	18
3440	Stricker/in (Hw)	-	1	1	-	-	-	1	1
3441	Textilmaschinenführer/in -Maschinenindustrie (IH)	34	18	52	-	2	31	15	46
3442	Textilmechaniker/in -Maschinenindustrie (IH)	15	9	24	-	1	15	7	22
3491	Textilmaschinenführer/in -Tufting (IH)	16	3	19	-	1	14	3	17
3492	Textilmechaniker/in -Tufting (IH)	5	-	5	-	-	4	-	4
3493	Textilmaschinenführer/in -Vliesstoff (IH)	49	4	53	-	2	42	4	46
3494	Textilmechaniker/in -Vliesstoff (IH)	7	1	8	-	-	7	1	8
3496	Schmucktextilienhersteller/in (IH)	5	21	26	-	11	4	9	13
	Zusammen	357	145	502	1	49	303	119	422
35	Berufe in der Textilverarbeitung								
3511	Bekleidungsschneider/in (Hw)	1	-	1	-	-	1	-	1
3511	Bekleidungsschneider/in (IH)	21	459	480	8	23	20	423	493
3511	Modeschneider/in (IH)	-	5	5	3	-	-	5	5
3512	Herrenschneider/in (Hw)	15	56	71	-	1	14	55	69
3513	Damenschneider/in (Hw)	30	692	722	-	62	23	594	617
3513	Fachpraktiker/in im Damenschneider- handwerk*) (Hw)	-	12	12	-	-	-	12	12
3521	Bekleidungssteilnäher/in*) (IH)	-	1	1	-	1	-	1	1
3521	Näher/in im Damenschneiderhandwerk*) (Hw)	-	2	2	-	1	-	2	2
3522	Bekleidungsfertiger/in (Hw)	-	2	2	-	-	-	2	2
3522	Bekleidungsfertiger/in (IH)	21	1005	1026	10	90	18	797	815
3522	Bekleidungssteilnäher/in (IH)	22	190	212	-	37	19	157	176
3522	Modenäher/in (IH)	-	19	19	1	-	-	18	18
3530	Wäscheschneider/in (Hw)	-	2	2	-	1	-	2	2
3541	Hut- und Mützenmacher/in (Hw)	-	1	1	-	-	-	1	1
3542	Mütznäher/in (IH)	-	3	3	-	-	-	3	3
3543	Modist/in (Hw)	-	24	24	-	2	-	22	22
3543	Modist/in (IH)	-	3	3	1	-	-	2	2
3544	Krawattennäher/in (IH)	-	1	1	-	-	-	1	1

PRÜFUNGEN 1998

Ga Teilnehmer an Abschlußprüfungen in der beruflichen Ausbildung nach Berufsgruppen, Ausbildungsberufen und Prüfungserfolg

Kenn- zif- fer	Berufsgruppe Ausbildungsberuf	Teilnehmer an Abschlußprüfungen					Darunter Teilnehmer mit bestandener Prüfung		
		männlich	weiblich	insgesamt	und zwar		männlich	weiblich	zusammen
					mit vor- zeitiger Zulas- sung	Prüfungs- wieder- holer			
Noch:		Insgesamt							
35	Berufe in der Textilverarbeitung								
3581	Segelmacher/in (Hw)	13	4	17	-	2	13	4	17
3582	Kunststoff- und Schwergewebe- konfektionär/in (IH)	9	9	18	1	3	9	8	17
3582	Technische(r) Konfektionär/in (IH)	-	1	1	-	-	-	1	1
3591	Sticker/in (Hw)	-	10	10	-	-	-	10	10
3592	Tapissierist/in (IH)	-	1	1	-	-	-	1	1
	Zusammen	132	2502	2634	24	223	117	2121	2238
36	Textilveredler/Textilveredlerinnen								
3610	Textilmaschinenführer/in -Veredlung (IH)	132	32	164	1	19	111	31	142
3610	Textilveredler/in (IH)	43	12	55	-	2	38	10	48
3612	Textilveredler/in -Färberei (IH)	3	-	3	-	-	3	-	3
3614	Textilveredler/in -Beschichtung (IH)	1	-	1	-	-	-	-	-
	Zusammen	179	44	223	1	21	152	41	193
37	Berufe in der Lederherstellung, Leder- und Fellverarbeitung								
3710	Gerber/in (Hw)	2	1	3	-	-	2	1	3
3710	Gerber/in (IH)	8	2	10	-	2	7	1	8
3720	Schuhmacher/in (Hw)	60	8	68	-	8	50	8	58
3722	Orthopädieschuhmacher/in (Hw)	229	75	304	-	25	200	67	267
3730	Schuhfertiger/in (IH)	19	14	33	4	4	17	13	30
3733	Schuh- und Lederwarenstapper/in (IH)	-	19	19	-	-	-	16	16
3741	Sattler/in (Hw)	59	28	87	-	6	56	28	84
3741	Sattler/in (IH)	1	2	3	-	1	1	2	3
3745	Feintäschner/in (Hw)	3	2	5	-	-	3	2	5
3745	Täschner/in (IH)	8	31	39	1	-	7	27	34
3783	Kürschner/in (Hw)	-	3	3	-	-	-	3	3
	Zusammen	389	185	574	5	46	343	168	511
39	Berufe in der Back-, Konditor-, Süß- warenherstellung								
3910	Bäckerfachwerker/in* (Hw)	15	2	17	-	2	15	2	17
3910	Bäckerwerker/in* (Hw)	17	1	18	-	3	14	1	15
3910	Bäcker/in (Hw)	3767	1197	4964	-	539	2892	973	3865
3910	Bäcker/in (IH)	31	27	58	-	16	22	19	41
3920	Konditor/in (Hw)	544	1012	1556	-	144	445	876	1321
3930	Fachkraft für Süßwarentechnik (IH)	22	22	44	-	2	20	21	41
	Zusammen	4396	2261	6657	-	706	3408	1892	5300
40	Fleischer/Fleischerinnen								
4010	Fleischerfachwerker/in* (Hw)	2	-	2	-	-	2	-	2
4010	Fleischer/in (Hw)	2300	116	2416	-	165	1923	101	2024
4010	Fleischer/in (IH)	179	61	240	3	42	144	50	194
	Zusammen	2481	177	2658	3	207	2069	151	2220
41	Köche/Köchinnen								
4110	Koch/Köchin (IH)	5958	3083	9041	152	1688	4579	2198	6777
4116	Beikoch/Beiköchin* (IH)	249	247	496	6	39	221	222	443
4116	Teilkoch/Teilköchin* (IH)	41	35	76	1	3	36	31	67
	Zusammen	6248	3365	9613	159	1730	4836	2451	7287
42	Berufe in der Getränke-, Genußmittel- herstellung								
4210	Brauer/in und Mälzer/in (Hw)	49	2	51	-	3	45	2	47
4210	Brauer/in und Mälzer/in (IH)	288	12	300	43	2	270	12	282
4231	Brenner/in (Lw)	5	-	5	-	-	5	-	5
4231	Brenner/in (IH)	2	-	2	-	-	2	-	2
4232	Destillateur/in (IH)	4	-	4	-	-	4	-	4
4233	Weinküfer/in (Hw)	5	1	6	-	-	5	1	6
4233	Weinküfer/in (IH)	31	10	41	2	2	31	10	41
4234	Fachkraft für Fruchtsafttechnik (IH)	29	3	32	1	2	26	3	29
	Zusammen	413	28	441	46	9	388	28	416

PRÜFUNGEN 1998

6a Teilnehmer an Abschlußprüfungen in der beruflichen Ausbildung nach Berufsgruppen, Ausbildungsberufen und Prüfungserfolg

Kenn- zif- fer	Berufsgruppe Ausbildungsberuf		Teilnehmer an Abschlußprüfungen				Darunter Teilnehmer mit bestandener Prüfung			
			männlich	weiblich	insgesamt	und zwar		männlich	weiblich	zusammen
						mit vor- zeitiger Zulas- sung	Prüfungs- wieder- holer			
43	Übrige Ernährungsberufe		Insgesamt							
4310	Molkereifachmann/-fachfrau	(LW)	161	28	189	1	15	142	22	164
4350	Fachkraft für Lebensmitteltechnik	(IH)	137	88	225	6	21	112	71	183
4351	Müller/in	(HW)	19	4	23	-	-	19	4	23
4351	Müller/in	(IH)	22	1	23	-	1	15	1	16
	Zusammen		339	121	460	7	37	288	98	386
44	Hochbauberufe									
4401	Hochbaufacharbeiter/in	(HW)	330	1	331	-	29	225	1	226
4401	Hochbaufacharbeiter/in	(IH)	3074	7	3081	48	376	2166	6	2172
4401	Baufacharbeiter/in*	(HW)	43	-	43	-	-	42	-	42
4404	Hochbaufachwerker/in*	(HW)	436	1	437	-	24	384	1	385
4404	Hochbaufachwerker/in*	(IH)	174	-	174	-	11	154	-	154
4410	Maurer/in	(HW)	15438	39	15477	-	2288	11731	31	11762
4410	Maurer/in	(IH)	3622	4	3626	195	593	2873	3	2876
4414	Backofenbauer/in	(HW)	6	-	6	-	-	5	-	5
4414	Feuerungs- und Schornsteinbauer/in	(HW)	2	-	2	-	-	2	-	2
4414	Feuerungs- und Schornsteinbauer/in	(IH)	11	-	11	2	-	11	-	11
4420	Beton- und Stahlbetonbauer/in	(HW)	701	2	703	-	84	573	2	575
4420	Beton- und Stahlbetonbauer/in	(IH)	1672	1	1673	90	296	1344	1	1345
4431	Gerüstbauer/in	(HW)	529	-	529	-	76	366	-	366
4431	Gerüstbauer/in	(IH)	23	-	23	-	5	15	-	15
	Zusammen		26061	55	26116	335	3782	19891	45	19936
46	Tiefbauberufe									
4601	Tiefbaufacharbeiter/in	(HW)	55	-	55	-	5	38	-	38
4601	Tiefbaufacharbeiter/in	(IH)	1474	1	1475	20	160	988	1	989
4610	Straßenbauer/in	(HW)	1352	1	1353	-	168	1001	1	1002
4610	Straßenbauer/in	(IH)	1321	2	1323	56	166	1033	2	1035
4610	Tiefbaufachwerker/in*	(HW)	13	-	13	-	1	13	-	13
4631	Gleisbauer/in	(IH)	362	-	362	6	38	283	-	283
4653	Wasserbauer/in	(OD)	190	3	193	28	22	175	3	178
4662	Brunnenbauer/in	(HW)	34	-	34	-	3	32	-	32
4662	Brunnenbauer/in	(IH)	13	-	13	-	1	12	-	12
4663	Kanalbauer/in	(HW)	30	-	30	-	5	23	-	23
4663	Kanalbauer/in	(IH)	355	-	355	7	79	267	-	267
4664	Rohrleitungsbauer/in	(HW)	7	-	7	-	-	6	-	6
4664	Rohrleitungsbauer/in	(IH)	438	-	438	10	67	343	-	343
	Zusammen		5644	7	5651	127	715	4214	7	4221
48	Ausbauberufe									
4801	Ausbaufacharbeiter/in	(HW)	99	5	104	-	13	76	3	79
4801	Ausbaufacharbeiter/in	(IH)	1239	6	1245	15	176	693	2	695
4804	Ausbaufachwerker/in*	(IH)	53	2	55	-	1	46	2	48
4810	Stukkateur/in	(HW)	1437	55	1492	-	246	1094	35	1129
4810	Stukkateur/in	(IH)	11	4	15	1	5	8	3	11
4822	Isolierer/in -im Bereich d. Industrie	(IH)	114	-	114	-	32	83	-	83
4823	Isoliermonteur/in	(IH)	5	-	5	-	-	4	-	4
4823	Wärme-, Kälte- und Schallschutz- isolierer/in	(HW)	247	3	250	-	20	193	3	196
4824	Trockenbaumonteur/in	(HW)	178	1	179	-	15	146	1	147
4824	Trockenbaumonteur/in	(IH)	493	7	500	14	62	391	6	397
4825	Klebeabdichter/in	(IH)	78	-	78	-	9	61	-	61
4826	Asphaltbauer/in	(IH)	6	-	6	-	-	5	-	5
4830	Fliesen-, Platten- und Mosaikleger/in	(HW)	4908	139	5047	-	825	3504	98	3602
4830	Fliesen-, Platten- und Mosaikleger/in	(IH)	433	10	443	2	141	236	3	239
4840	Kachelofen- und Luftheizungsbauer/in	(HW)	292	3	295	-	51	232	3	235
4850	Glaser/in	(HW)	820	39	859	-	122	620	37	657
4862	Estrichleger/in	(HW)	96	-	96	-	9	70	-	70
4862	Estrichleger/in	(IH)	3	-	3	1	1	3	-	3
4870	Zimmerer/Zimmerin	(HW)	7533	55	7588	-	912	6256	48	6304
4870	Zimmerer/Zimmerin	(IH)	1039	3	1042	31	190	812	3	815
4880	Dachdecker/in	(HW)	6271	60	6331	-	1364	4039	48	4087
	Zusammen		25355	392	25747	64	4194	18572	295	18867
49	Raumausstatter/Raumausstatterinnen, Polsterer/Polsterinnen									
4910	Raumausstatter/in	(HW)	933	856	1789	-	136	756	772	1528
4910	Raumausstatterwerker/in*	(HW)	2	1	3	-	-	2	1	3
4915	Parkettleger/in	(HW)	229	6	235	-	20	196	6	202
4920	Polster(er/in)	(HW)	4	-	4	-	-	4	-	4

PRÜFUNGEN 1998

6a Teilnehmer an Abschlußprüfungen in der beruflichen Ausbildung nach Berufsgruppen, Ausbildungsberufen und Prüfungserfolg

Kenn- zif- fer	Berufsgruppe Ausbildungsberuf	Teilnehmer an Abschlußprüfungen					Darunter Teilnehmer mit bestandener Prüfung		
		männlich	weiblich	insgesamt	und zwar		männlich	weiblich	zusammen
					mit vor- zeitiger Zules- sung	Prüfungs- wieder- holer			
Noch:		Insgesamt							
Noch: 49 Raumausstatter/Raumausstatterinnen, Polsterer/Polsterinnen									
4920	Polster(er/in) (IH)	139	23	162	2	12	125	23	148
4922	Fahrzeugpolster(er/in) (IH)	54	17	71	3	4	48	13	61
4926	Polster- und Dekorationsnäher/in (Hw)	12	83	95	-	13	11	64	75
4926	Polster- und Dekorationsnäher/in (IH)	-	11	11	-	1	-	10	10
	Zusammen	1373	997	2370	5	186	1142	889	2031
50 Berufe in der Holz- und Kunststoff- verarbeitung									
5010	Tischler/in (Hw)	17012	1501	18513	-	2459	13347	1246	14593
5018	Holzverarbeiter/in* (Hw)	12	2	14	-	-	12	2	14
5018	Holzbearbeiter/in* (Hw)	596	23	619	-	55	509	16	525
5018	Holzbearbeiter/in* (IH)	239	12	251	1	26	191	8	199
5018	Holzfachwerker/in* (Hw)	168	3	171	-	9	144	3	147
5018	Holzfachwerker/in* (IH)	35	2	37	-	-	32	2	34
5018	Holzwerker/in* (IH)	48	-	48	-	1	33	-	33
5021	Modellbauer/in (Hw)	125	5	130	-	4	117	5	122
5022	Modelltischler/in (IH)	78	3	81	9	3	75	3	78
5023	Modellschlosser/in (IH)	26	-	26	3	-	26	-	26
5050	Holzmechaniker/in (Hw)	5	-	5	-	2	4	-	4
5050	Holzmechaniker/in (IH)	1141	94	1235	28	158	942	86	1028
5061	Fahrzeugstellmacher/in (IH)	7	1	8	-	-	7	1	8
5061	Wagner/in (Hw)	5	-	5	-	1	4	-	4
5062	Böttcher/in (Hw)	2	-	2	-	-	2	-	2
5063	Bootsbauer/in (Hw)	93	20	113	-	16	81	17	98
5063	Bootsbauer/in (IH)	7	-	7	-	-	6	-	6
5064	Schiffbauer/in (Hw)	2	-	2	-	-	1	-	1
5065	Schiffszimmer(er/in) (IH)	1	-	1	-	-	1	-	1
5066	Leichtflugzeugbauer/in (Hw)	2	-	2	-	-	2	-	2
5066	Leichtflugzeugbauer/in (IH)	5	-	5	2	-	5	-	5
	Zusammen	19609	1666	21275	43	2734	15541	1389	16930
51 Maler/Malerinnen, Lackierer/Lackiererinnen und verwandte Berufe									
5101	Maler/in und Lackierer/in (Hw)	14404	1871	16275	-	2502	10415	1503	11918
5103	Bau- und Metallmaler/in* (Hw)	636	71	707	-	70	530	54	584
5103	Fachpraktiker/in im Maler- und Lackiererhandwerk* (Hw)	1	-	1	-	-	1	-	1
5103	Fachwerker/in im Maler- und Lackierer- handwerk* (Hw)	124	7	131	-	7	103	7	110
5103	Malerfachwerker/in* (Hw)	2	-	2	-	-	1	-	1
5103	Farbgeber/in* (IH)	20	1	21	-	1	15	1	16
5120	Lackierer/in -Holz und Metall (IH)	222	40	262	13	18	204	35	239
5126	Vergolder/in (Hw)	6	22	28	-	1	6	21	27
5140	Glas- und Kerammaler/in (IH)	10	55	65	-	4	9	51	60
5140	Glas- und Porzellanmaler/in (Hw)	9	6	15	-	1	9	5	14
5140	Glas- und Kerammaler/in (Hw)	-	4	4	-	-	-	4	4
5142	Manufakturporzellanmaler/in (IH)	-	2	2	-	-	-	2	2
	Zusammen	15434	2079	17513	13	2604	11293	1683	12976
52 Warenprüfer/Warenprüferinnen, Versand- fertigmacher/Versandfertigmacherinnen									
5212	Fertigungs- und Funktions- kontrollleur/in* (IH)	7	1	8	-	-	7	1	8
5212	Güteprüfer/in* (IH)	2	-	2	-	-	1	-	1
5215	Seegüterkontrollleur/in (IH)	31	-	31	3	3	29	-	29
5221	Handelsfachpacker/in (Hw)	26	4	30	-	-	24	4	28
5221	Handelsfachpacker/in (IH)	1200	197	1397	12	188	961	162	1123
5228	Lagerfachhelfer/in* (IH)	18	2	20	-	-	16	2	18
5232	Recycling-Fachwerker/in* (IH)	8	-	8	-	-	8	-	8
	Zusammen	1292	204	1496	15	191	1046	169	1215
54 Maschinen-, Anlagenführer und -führerinnen, a.n.g.									
5460	Baugeräteführer/in (Hw)	20	-	20	-	-	15	-	15
5460	Baugeräteführer/in (IH)	240	1	241	1	27	212	1	213
	Zusammen	260	1	261	1	27	227	1	228

P R Ü F U N G E N 1 9 9 8

6a Teilnehmer an Abschlußprüfungen in der beruflichen Ausbildung nach Berufsgruppen, Ausbildungsberufen und Prüfungserfolg

Kenn- zif- fer	Berufsgruppe Ausbildungsberuf	Teilnehmer an Abschlußprüfungen					Darunter Teilnehmer mit bestandener Prüfung		
		männlich	weiblich	insgesamt	und zwar		männlich	weiblich	zusammen
					mit vor- zeitiger Zulas- sung	Prüfungs- wieder- holer			
Noch:		Insgesamt							
62	Techniker, Technikerinnen, a.n.g.								
6234	Straßenbautechniker/in (ÖD)	13	10	23	1	-	13	8	21
6235	Kulturbautechniker/in (ÖD)	1	1	2	-	-	1	1	2
6240	Vermessungstechniker/in (ÖD)	932	483	1415	88	76	824	433	1257
6246	Bergvermessungstechniker/in (IH)	7	4	11	-	-	5	4	9
	Zusammen	953	498	1451	89	76	843	446	1289
63	Technische Sonderfachkräfte								
6311	Biologielaborant/in (IH)	88	235	323	84	26	83	210	293
6312	Landwirtschaftliche(r) Laborant/in (LW)	3	5	8	-	-	3	5	8
6315	Milchwirtschaftliche(r) Laborant/in (LW)	21	142	163	5	5	21	136	157
6320	Qualitätsfachmann/-fachfrau -Längenprüftechnik* (IH)	32	1	33	-	-	28	1	29
6321	Physiklaborant/in (IH)	67	26	93	17	5	62	25	87
6322	Textillaborant/in -physikalisch-technisch (IH)	3	8	11	2	-	3	8	11
6323	Werkstoffprüfer/in -Physik (IH)	13	4	17	4	-	13	4	17
6323	Werkstoffprüfer/in (IH)	61	17	78	5	7	55	15	70
6330	Chemielaborant/in (IH)	590	726	1316	303	52	562	678	1240
6331	Lacklaborant/in (IH)	50	39	89	21	4	45	38	83
6333	Textillaborant/in -chem.-technisch (IH)	7	9	16	2	1	7	9	16
6334	Stoffprüfer/in (Chemie) -Glas-, kerami- sche Industrie sowie Steine und Erden (IH)	3	5	8	-	-	3	4	7
6335	Edelmetallprüfer/in (IH)	2	1	3	-	-	2	1	3
6336	Baustoffprüfer/in (IH)	98	17	115	4	4	95	17	112
6341	Fotolaborant/in (HW)	17	70	87	-	5	16	57	73
6341	Fotolaborant/in (IH)	54	219	273	2	30	48	182	230
6342	Film- und Videolaborant/in (IH)	4	9	13	6	2	4	6	10
	Zusammen	1113	1533	2646	455	141	1050	1396	2446
64	Technische Zeichner/Zeichnerinnen und verwandte Berufe								
6410	Technische(r) Zeichner/in (HW)	138	63	201	-	3	109	50	159
6410	Technische(r) Zeichner/in -42 Monate (IH)	1379	1145	2524	355	77	1329	1092	2421
6418	Teilzeichner/in (IH)	1	1	2	-	1	1	1	2
6420	Bauzeichner/in (HW)	64	40	104	-	7	58	37	95
6420	Bauzeichner/in (IH)	2740	3501	6241	314	427	2487	3222	5709
6425	Kartograph/in (IH)	5	11	16	2	-	5	11	16
6425	Kartograph/in (ÖD)	16	27	43	5	-	16	27	43
	Zusammen	4343	4788	9131	676	515	4005	4440	8445
66	Verkaufspersonal								
6600	Verkäufer/in (HW)	1	4	5	-	1	-	3	3
6600	Verkäufer/in (IH)	2404	8450	10854	66	1623	2009	6697	8706
6607	Verkaufshilfe* (IH)	58	126	184	-	7	54	117	171
6611	Fachverkäufer/in im Nahrungsmittel- handwerk (HW)	170	7887	8057	-	549	146	6910	7056
	Zusammen	2633	16467	19100	66	2180	2209	13727	15936
67	Groß- und Einzelhandelskaufleute, Ein- und Verkaufsfachleute								
6711	Kaufmann/Kauffrau im Groß- und Außenhandel (HW)	1	1	2	-	-	1	1	2
6711	Kaufmann/Kauffrau im Groß- und Außenhandel (IH)	11683	8033	19716	1226	1874	10376	7005	17381
6720	Kaufmann/Kauffrau im Einzelhandel (HW)	43	54	97	-	3	40	45	85
6720	Kaufmann/Kauffrau im Einzelhandel (IH)	9763	15518	25281	1224	1899	9051	13565	22616
6740	Buchhändler/in (IH)	190	830	1020	108	38	181	797	978
6745	Musikalienhändler/in (IH)	14	26	40	1	1	13	24	37
6751	Drogist/in (IH)	12	171	183	9	15	11	158	169
	Zusammen	21706	24633	46339	2568	3830	19673	21595	41268
68	Warenkaufleute, a.n.g., Vertreter/Ver- treterinnen								
6830	Verlagskaufmann/-kauffrau (IH)	273	564	837	157	14	256	552	808
6851	Pharmazeutisch-kaufmännische(r) Angestellte(r) (FB)	12	2487	2499	255	198	11	2253	2264

PRÜFUNGEN 1998

6a Teilnehmer an Abschlußprüfungen in der beruflichen Ausbildung nach Berufsgruppen, Ausbildungsberufen und Prüfungserfolg

Kenn- zif- fer	Berufsgruppe Ausbildungsberuf	Teilnehmer an Abschlußprüfungen					Darunter Teilnehmer mit bestandener Prüfung		
		männlich	weiblich	insgesamt	und zwar		männlich	weiblich	zusammen
					mit vor- zeitiger Zulas- sung	Prüfungs- wieder- holer			
Noch:		Insgesamt							
68	Warenkaufleute, a.n.g., Vertreter/Vertreterinnen								
6860	Tankwart/in (IH)	198	31	229	16	21	170	26	196
	Zusammen	483	3082	3565	428	233	437	2831	3268
69	Bank-, Bausparkassen-, Versicherungs-fachleute								
6910	Bankkaufmann/-kauffrau (IH)	8695	10495	19190	645	829	8354	9834	18188
6910	Sparkassenkaufmann/-kauffrau (ÖD)	321	377	698	-	19	314	372	686
6950	Versicherungskaufmann/-kauffrau (IH)	2276	2181	4457	296	351	2055	1953	4008
	Zusammen	11292	13053	24345	941	1199	10723	12159	22882
70	Andere Dienstleistungskauf- leute und zugehörige Berufe								
7011	Speditionskaufmann/-kauffrau (IH)	2645	1909	4554	392	339	2404	1742	4146
7013	Schiffahrtskaufmann/-kauffrau (IH)	139	115	254	18	23	121	104	225
7015	Kaufmann/Kauffrau im Eisenbahn- und Straßenverkehr (IH)	174	356	530	65	31	160	317	477
7016	Luftverkehrskaufmann/-kauffrau (IH)	56	89	145	8	21	39	69	108
7021	Reiseverkehrskaufmann/-kauffrau (IH)	667	3056	3723	309	483	523	2597	3120
7031	Werbekaufmann/-kauffrau (IH)	375	747	1122	153	50	345	712	1057
7045	Kaufmann/Kauffrau in der Grundstücks- und Wohnungswirtschaft (IH)	1060	1517	2577	133	378	802	1168	1970
	Zusammen	5116	7789	12905	1078	1325	4394	6709	11103
71	Berufe des Landverkehrs								
7120	Eisenbahner/in im Betriebsdienst (IH)	742	611	1353	52	125	614	482	1096
7140	Berufskraftfahrer/in (IH)	1959	83	2042	3	194	1593	68	1661
7160	Straßenwärter/in (ÖD)	440	21	461	27	24	393	17	410
	Zusammen	3141	715	3856	82	343	2600	567	3167
72	Berufe des Wasser- und Luftverkehrs								
7230	Schiffsmechaniker/in (Seeverk.)	142	10	152	30	3	136	10	146
7240	Binnenschiffer/in (IH)	59	2	61	-	1	57	2	59
7241	Hafenschiffer/in (IH)	8	-	8	-	1	7	-	7
7242	Ewerführer/in (IH)	1	-	1	-	-	1	-	1
	Zusammen	210	12	222	30	5	201	12	213
73	Berufe des Nachrichtenverkehrs								
7320	Dienstleistungsfachkraft im Post- betrieb (ÖD)	1	2	3	-	-	1	2	3
7320	Fachkraft für Brief- und Frachtverkehr (IH)	702	684	1386	24	38	655	657	1312
7353	Telefonist/in* (IH)	6	2	8	-	1	6	2	8
	Zusammen	709	688	1397	24	39	662	661	1323
74	Lagerverwalter/Lagerverwalterinnen, Lager-, Transportarbeiter und -arbeiterinnen								
7410	Fachkraft für Lagerwirtschaft (IH)	613	126	739	68	44	542	115	657
	Zusammen	613	126	739	68	44	542	115	657
75	Berufe in der Unternehmensleitung, -beratung und -prüfung								
7541	Fachgehilf(e/in) in steuer- und wirt- schaftsberatenden Berufen (FB)	555	1987	2542	21	230	520	1799	2319
7541	Steuerfachangestellte(r) (FB)	2085	5607	7692	821	808	1709	4617	6326
	Zusammen	2640	7594	10234	842	1038	2229	6416	8645

PRÜFUNGEN 1998

Ga Teilnehmer an Abschlußprüfungen in der beruflichen Ausbildung nach Berufsgruppen, Ausbildungsberufen und Prüfungserfolg

Kenn- zif- fer	Berufsgruppe Ausbildungsberuf	Teilnehmer an Abschlußprüfungen					Darunter Teilnehmer mit bestandener Prüfung		
		männlich	weiblich	insgesamt	und zwar		männlich	weiblich	zusammen
					mit vor- zeitiger Zulas- sung	Prüfungs- wieder- holer			
Noch:		Insgesamt							
77	Rechnungskaufleute, Informatiker/Infor- matikerinnen								
7743	Mathematisch-technische(r) Assistent/in (IH)	102	35	137	3	19	87	30	117
7791	Datenverarbeitungskaufmann/-kauffrau (IH)	1465	279	1744	88	314	1110	226	1336
	Zusammen	1567	314	1881	91	333	1197	256	1453
78	Büroberufe, Kaufm. Angestellte, a.n.g.								
7803	Bürokaufmann/Bürokauffrau (Hw)	1691	4962	6653	-	669	1517	4506	6023
7803	Bürokaufmann/Bürokauffrau (IH)	6549	17631	24180	976	3654	5741	15121	20862
7803	Kaufmann/Kauffrau für Büro- kommunikation (Hw)	11	118	129	-	9	8	96	104
7803	Kaufmann/Kauffrau für Büro- kommunikation (IH)	1009	7521	8530	734	846	877	6502	7379
7808	Bürohelfer/in* (IH)	34	30	64	-	1	33	28	61
7808	Bürofachkraft* (IH)	37	32	69	-	2	36	29	65
7808	Bürokraft* (IH)	274	436	710	2	38	255	378	633
7808	Büropraktiker/in* (IH)	23	7	30	-	-	23	6	29
7808	Bürokraft* (Hw)	2	15	17	-	-	2	15	17
7826	Fachkraft für Textverarbeitung* (IH)	1	5	6	-	-	1	5	6
7840	Bürohelfer/in* (IH)	5	5	10	-	2	4	2	6
7851	Industrieaufmann/-kauffrau (Hw)	1	7	8	-	1	1	3	4
7851	Industrieaufmann/-kauffrau (IH)	9413	12710	22123	1778	1482	8753	11538	20291
7858	Werkgehilfe/-gehilfin -Schmuckwaren- industrie, Taschen- und Armbanduhren	-	10	10	-	-	-	10	10
7861	Rechtsanwalts- und Notargehilfe(in) (FB)	24	239	263	4	151	24	161	185
7861	Rechtsanwalts- und Notarfach- angestellte(r) (FB)	70	3292	3362	259	237	56	2704	2760
7862	Rechtsanwaltsgehilfe(in) (FB)	2	131	133	6	104	2	81	83
7862	Rechtsanwaltsfachangestellte(r) (FB)	82	5203	5285	309	412	77	4557	4634
7863	Notarfachangestellte(r) (FB)	90	472	562	18	47	81	412	493
7864	Patentanwaltfachangestellte(r) (FB)	3	70	73	11	1	2	62	64
7870	Fachangestellte(r) für Büro- kommunikation (ÖD)	82	726	808	15	24	77	689	766
7870	Verwaltungsfachangestellte(r) (ÖD)	1320	3856	5176	82	271	1201	3464	4665
7871	Justizangestellte(r) (ÖD)	104	1030	1134	88	61	94	959	1053
7871	Justizfachangestellte(r) (ÖD)	2	40	42	3	18	2	30	32
7873	Fachangestellte(r) f. Arbeitsförderung (ÖD)	354	1039	1393	193	32	341	1023	1364
7873	Sozialversicherungsfachangestellte(r) (ÖD)	1547	3136	4683	179	204	1276	2661	3937
7875	Postverkehrskaufmann/-kauffrau (IH)	28	46	74	-	-	27	46	73
	Zusammen	22758	62769	85527	4657	8266	20511	55088	75599
79	Dienst-, Wachberufe								
7951	Schwimmeistiergehilfe(in) (ÖD)	207	197	404	14	69	146	154	300
7951	Fachangestellte(r) für Bäderbetriebe (ÖD)	66	19	85	-	5	50	14	64
	Zusammen	273	216	489	14	74	196	168	364
80	Sicherheitsberufe, a.n.g.								
8041	Schornsteinfeger/in (Hw)	845	45	890	-	191	665	36	701
	Zusammen	845	45	890	-	191	665	36	701
82	Publizistische, Übersetzungs-, Bibliotheks- und verwandte Berufe								
8232	Assistent/in an Bibliotheken (ÖD)	25	301	326	1	16	21	270	291
	Zusammen	25	301	326	1	16	21	270	291
83	Künstlerische und zugeordnete Berufe								
8345	Textilmustergestalter/in (IH)	6	24	30	1	-	6	24	30
8348	Fotografurzeichner/in (IH)	5	11	16	1	-	5	10	15
8354	Mediengestalter/in Bild und Ton (IH)	33	12	45	-	3	30	12	42
8361	Schauberbegestalter/in (Hw)	-	2	2	-	-	-	2	2
8361	Schauberbegestalter/in (IH)	139	696	835	48	51	117	656	773
8370	Fotograf/in (Hw)	293	478	771	-	42	257	408	665
8390	Schilder- und Lichtreklame- hersteller/in (Hw)	262	132	394	-	27	231	123	354
	Zusammen	738	1355	2093	50	123	646	1235	1881

PRÜFUNGEN 1998

6a Teilnehmer an Abschlußprüfungen in der beruflichen Ausbildung nach Berufsgruppen, Ausbildungsberufen und Prüfungserfolg

Kenn- zif- fer	Berufsgruppe Ausbildungsberuf	Teilnehmer an Abschlußprüfungen					Darunter Teilnehmer mit bestandener Prüfung		
		männlich	weiblich	insgesamt	und zwar		männlich	weiblich	zusammen
					mit vor- zeitiger Zulas- sung	Prüfungs- wieder- holer			
Noch:		Insgesamt							
85	Übrige Gesundheitsdienstberufe								
8561	Arzthelfer/in (FB)	37	17526	17563	1087	1544	33	15974	16007
8562	Zahnarzthelfer/in (FB)	8	13403	13411	704	850	8	12072	12080
8563	Tierarzthelfer/in (FB)	9	753	762	200	12	9	712	721
	Zusammen	54	31682	31736	1991	2406	50	28758	28808
90	Berufe in der Körperpflege								
9010	Friseur/in (Hw)	782	11643	12425	-	1764	615	9332	9947
	Zusammen	782	11643	12425	-	1764	615	9332	9947
91	Hotel- und Gaststättenberufe								
9120	Restaurantfachmann/Restaurantfachfrau (IH)	1029	3003	4032	170	659	800	2325	3125
9140	Kaufmannsgehilf(e/in) im Hotel- und Gaststättengewerbe (IH)	153	339	492	91	24	139	316	455
9140	Hotelkaufmann/-kauffrau (IH)	1	8	9	-	-	1	8	9
9141	Hotelfachmann/Hotelfachfrau (IH)	1753	7811	9564	1009	959	1537	6887	8424
9151	Fachgehilf(e/in) im Gastgewerbe (IH)	253	1638	1891	17	271	188	1182	1370
9152	Helfer/in im Gastgewerbe* (IH)	13	78	91	-	2	12	66	78
	Zusammen	3202	12877	16079	1287	1915	2677	10784	13461
92	Haus- und ernährungswirtschaftliche Berufe								
9212	Hauswirtschafter/in (Lw)	-	627	627	16	15	-	612	612
9212	Hauswirtschafter/in (Hausw.)	92	6343	6435	55	452	64	5263	5327
9232	Hauswirtschaftshelfer/in* (Hausw.)	15	119	134	-	2	15	114	129
9232	Hauswirtschaftstechnische(r) Betriebsshelfer/in* (Hausw.)	121	1506	1627	27	24	109	1463	1572
	Zusammen	228	8595	8823	98	493	188	7452	7640
93	Reinigungs- und Entsorgungsberufe								
9310	Textilreinigerwerker/in* (Hw)	5	1	6	-	1	2	1	3
9310	Textilreiniger/in (Hw)	35	53	88	-	3	31	46	77
9310	Textilreiniger/in (IH)	20	97	117	-	13	17	77	94
9340	Gebäudereiniger/in (Hw)	623	226	849	-	163	465	179	644
9350	Ver- und Entsorger/in (IH)	186	58	244	9	30	162	44	206
9350	Ver- und Entsorger/in (ÖD)	587	84	671	19	80	512	76	588
	Zusammen	1456	519	1975	28	290	1189	423	1612
	Insgesamt	336358	241226	577584	21028	62685	277643	209536	487179



PRÜFUNGEN 1998

6b Teilnehmer an Abschlußprüfungen in der beruflichen Ausbildung nach Berufsbereichen, Berufsgruppen und Prüfungserfolg

Kenn- ziffer	Berufsgruppe Ausbildungsberuf	Teilnehmer an Abschlußprüfungen					Darunter Teilnehmer mit bestandener Prüfung		
		männlich	weiblich	ins- gesamt	und zwar		männlich	weiblich	zu- sammen
					mit vorzeitiger Zulassung	Prüfungs- wieder- holer			
Industrie und Handel									
I	Berufe in der Land-, Tier-, Forstwirtschaft und im Gartenbau	129	3 321	3 450	69	465	105	2 645	2 750
02	Tierwirtschaftliche Berufe	55	101	156	8	19	46	85	131
05	Gartenbauberufe	74	3 220	3 294	61	446	59	2 560	2 619
II	Bergleute, Mineralgewinner	201	-	201	18	2	193	-	193
07	Bergleute	155	-	155	14	1	152	-	152
08	Mineralgewinner, -aufbereiter	46	-	46	4	1	41	-	41
III	Fertigungsberufe	74 069	8 853	82 922	4 988	7 806	64 029	7 273	71 302
10	Steinbearbeiter/Steinbearbeiterinnen	107	3	110	1	13	89	3	92
11	Baustoffhersteller/Baustoffherstellerinnen	238	1	239	5	20	204	1	205
12	Keramiker/Keramikerinnen	35	28	61	1	2	30	25	55
13	Berufe in der Glasherstellung und -bearbeitung	260	74	334	21	7	245	69	314
14	Chemieberufe	1 987	276	2 263	350	103	1 854	264	2 118
15	Kunststoffberufe	955	89	1 044	35	42	905	77	982
16	Papierherstellungs-, Papierverarbeitungsberufe	409	33	442	50	20	375	30	405
17	Druck- und Druckweiterverarbeitungsberufe	2 152	1 030	3 182	139	232	1 923	962	2 885
18	Berufe in der Holzbearbeitung, Holz- und Flechtwarenherstellung	217	22	239	6	17	192	20	212
19	Berufe in der Hütten- und Halbzeugindustrie	461	4	465	15	40	415	4	419
20	Gießereiberufe	259	-	259	11	8	235	-	235
21	Berufe in der spanlosen Metallverformung	62	1	63	1	5	59	1	60
22	Berufe in der spanenden Metallverformung	2 313	86	2 399	193	129	2 125	79	2 204
23	Berufe in der Metalloberflächenveredlung und Metallvergütung	66	21	87	2	9	56	17	73
24	Metallverbindungsberufe	331	-	331	2	47	273	-	273
25	Metall- und Anlagenbauberufe	1 956	16	1 972	101	167	1 747	13	1 760
26	Blechkonstruktions- und Installationsberufe	1 461	22	1 483	86	104	1 329	20	1 349
27	Maschinenbau- und -wartungsberufe	13 243	366	13 609	1 101	939	12 022	315	12 337
28	Fahr-, Flugzeugbau- und -wartungsberufe	1 467	62	1 529	197	56	1 401	60	1 461
29	Werkzeug- und Formenbauberufe	2 369	80	2 449	207	96	2 258	69	2 327
30	Feinwerktechnische und verwandte Berufe	2 054	155	2 209	318	50	1 967	151	2 118
31	Elektroberufe	14 056	426	14 482	1 323	775	13 130	382	13 512
32	Montierer/Montiererrinnen und Metallberufe, a.n.g.	396	8	404	1	15	353	6	359
33	Spinnberufe	27	16	43	2	6	24	14	38
34	Berufe in der Textilherstellung	356	129	485	1	49	302	103	405
35	Berufe in der Textilverarbeitung	73	1 697	1 770	24	154	66	1 417	1 483
36	Textilveredler/Textilveredlerinnen	179	44	223	1	21	152	41	193
37	Berufe in der Lederherstellung, Leder- und Fellverarbeitung	36	68	104	5	7	32	59	91
39	Berufe in der Back-, Konditor-, Süßwarenherstellung	53	49	102	-	18	42	40	82
40	Fleischer/Fleischerinnen	179	61	240	3	42	144	50	194
41	Köche/Köchinnen	6 248	3 365	9 613	159	1 730	4 836	2 451	7 287
42	Berufe in der Getränke-, Genußmittelherstellung	354	25	379	46	6	333	25	358
43	Übrige Ernährungsberufe	159	89	248	6	22	127	72	199
44	Hochbauberufe	8 576	12	8 588	335	1 281	6 563	10	6 573
46	Tiefbauberufe	3 963	3	3 966	99	511	2 926	3	2 929
48	Ausbauberufe	3 474	32	3 506	64	617	2 342	19	2 361
49	Raumausstatter/Raumausstatterinnen, Polsterer/Polsterinnen	193	51	244	5	17	173	46	219
50	Berufe in der Holz- und Kunststoffverarbeitung	1 587	112	1 699	43	188	1 318	100	1 418
51	Maler/Malerinnen, Lackierer/Lackiererinnen und verwandte Berufe	252	98	350	13	23	228	89	317
52	Warenprüfer/Warenprüferinnen, Versandfertigmacher/Versandfertigmacherinnen	1 266	200	1 466	15	191	1 022	165	1 187
54	Maschinen-, Anlagenführer und -führerinnen, a.n.g.	240	1	241	1	27	212	1	213
IV	Technische Berufe	5 204	5 978	11 182	1 121	636	4 837	5 528	10 365
62	Techniker, Technikerinnen, a.n.g.	7	4	11	-	-	5	4	9
63	Technische Sonderfachkräfte	1 072	1 316	2 388	450	131	1 010	1 198	2 208
64	Technische Zeichner/Zeichnerinnen und verwandte Berufe	4 125	4 658	8 783	671	505	3 822	4 326	8 148

PRÜFUNGEN 1998

6b Teilnehmer an Abschlußprüfungen in der beruflichen Ausbildung nach Berufsbereichen, Berufsgruppen und Prüfungserfolg

Kenn- ziffer	Berufsgruppe Ausbildungsberuf	Teilnehmer an Abschlußprüfungen					Darunter Teilnehmer mit bestandener Prüfung		
		männlich	weiblich	ins- gesamt	und zwar		männlich	weiblich	zu- sammen
					mit vorzeitiger Zulassung	Prüfungs- wieder- holer			
noch: Industrie und Handel									
V	Dienstleistungsberufe	67 303	108 244	175 547	9 900	16 771	60 360	94 291	154 651
66	Verkaufspersonal	2 462	8 576	11 038	66	1 630	2 063	6 814	8 877
67	Groß- und Einzelhandelskaufleute, Ein- und Verkaufsfachleute	21 662	24 578	46 240	2 568	3 827	19 632	21 549	41 181
68	Warenkaufleute, a.n.g., Vertreter/Vertreterinnen	471	595	1 066	173	35	426	578	1 004
69	Bank-, Bausparkassen-, Versicherungsfachleute	10 971	12 676	23 647	941	1 180	10 409	11 787	22 196
70	Andere Dienstleistungskaufleute und zugehörige Berufe	5 116	7 789	12 905	1 078	1 325	4 394	6 709	11 103
71	Berufe des Landverkehrs	2 701	694	3 395	55	319	2 207	550	2 757
72	Berufe des Wasser- und Luftverkehrs	68	2	70	-	2	65	2	67
73	Berufe des Nachrichtenverkehrs	708	686	1 394	24	39	661	659	1 320
74	Lagerverwalter/Lagerverwalterinnen, Lager-, Transportarbeiter und -arbeiterinnen	613	126	739	68	44	542	115	657
77	Rechnungskaufleute, Informatiker/Informatikerinnen	1 567	314	1 881	91	333	1 197	256	1 453
78	Büroberufe, Kaufm. Angestellte, a.n.g.	17 373	38 433	55 806	3 490	6 025	15 750	33 665	49 415
83	Künstlerische und zugeordnete Berufe	183	743	926	50	54	158	702	860
91	Hotel- und Gaststättenberufe	3 202	12 877	16 079	1 287	1 915	2 677	10 784	13 461
93	Reinigungs- und Entsorgungsberufe	206	155	361	9	43	179	121	300
	Insgesamt	146 906	126 396	273 302	16 096	25 680	129 524	109 737	239 261

PRÜFUNGEN 1998

6b Teilnehmer an Abschlußprüfungen in der beruflichen Ausbildung nach Berufsbereichen, Berufsgruppen und Prüfungserfolg

Kenn- ziffer	Berufsgruppe Ausbildungsberuf	Teilnehmer an Abschlußprüfungen					Darunter Teilnehmer mit bestandener Prüfung		
		männlich	weiblich	ins- gesamt	und zwar		männlich	weiblich	zu- sammen
					mit vorzeitiger Zulassung	Prüfungs- wieder- holer			
Handwerk									
III	Fertigungsberufe	164 525	13 955	178 480	-	26 051	126 921	11 746	138 667
10	Steinbearbeiter/Steinbearbeiterinnen	623	89	712	-	69	511	76	587
11	Baustoffhersteller/Baustoffherstellerinnen	53	1	54	-	8	45	1	46
12	Keramiker/Keramikerinnen	12	122	134	-	8	10	107	117
13	Berufe in der Glasherstellung und -bearbeitung	8	2	10	-	1	8	2	10
14	Chemieberufe	94	7	101	-	14	66	7	73
15	Kunststoffberufe	6	-	6	-	1	2	-	2
17	Druck- und Druckweiterverarbeitungsberufe	246	202	448	-	31	217	191	408
18	Berufe in der Holzbearbeitung, Holz- und Flechtwarenherstellung	62	36	98	-	3	56	31	87
20	Gießereiberufe	9	-	9	-	-	8	-	8
22	Berufe in der spanenden Metallverformung	90	3	93	-	8	74	3	77
23	Berufe in der Metalloberflächenveredlung und Metallvergütung	28	2	30	-	1	25	1	26
24	Metallverbindungsberufe	2	-	2	-	-	1	-	1
25	Metall- und Anlagenbauberufe	5 699	61	5 760	-	805	4 427	55	4 482
26	Blechkonstruktions- und Installationsberufe	23 890	150	24 040	-	4 160	17 890	120	18 010
27	Maschinenbau- und -wartungsberufe	1 312	20	1 332	-	105	1 159	19	1 178
28	Fahr-, Flugzeugbau- und -wartungsberufe	23 728	404	24 132	-	3 386	19 182	308	19 490
29	Werkzeug- und Formenbauberufe	388	19	407	-	14	366	19	385
30	Feinwerktechnische und verwandte Berufe	3 389	4 166	7 555	-	826	2 876	3 596	6 472
31	Elektroberufe	22 090	504	22 594	-	4 058	16 998	375	17 373
32	Montierer/Montiererrinnen und Metallberufe, a.n.g.	376	5	381	-	33	308	4	312
33	Spinnberufe	2	-	2	-	-	2	-	2
34	Berufe in der Textilherstellung	1	16	17	-	-	1	16	17
35	Berufe in der Textilverarbeitung	59	805	864	-	69	51	704	755
37	Berufe in der Lederherstellung, Leder- und Fellverarbeitung	353	117	470	-	39	311	109	420
39	Berufe in der Back-, Konditor-, Süßwarenherstellung	4 343	2 212	6 555	-	688	3 366	1 852	5 218
40	Fleischer/Fleischerinnen	2 302	116	2 418	-	165	1 925	101	2 026
42	Berufe in der Getränke-, Genußmittelherstellung	54	3	57	-	3	50	3	53
43	Übrige Ernährungsberufe	19	4	23	-	-	19	4	23
44	Hochbauberufe	17 485	43	17 528	-	2 501	13 328	35	13 363
46	Tiefbauberufe	1 491	1	1 492	-	182	1 113	1	1 114
48	Ausbauberufe	21 881	360	22 241	-	3 577	16 230	276	16 506
49	Raumausstatter/Raumausstatterinnen, Polsterer/Polsterinnen	1 180	946	2 126	-	169	969	843	1 812
50	Berufe in der Holz- und Kunststoffverarbeitung	18 022	1 554	19 576	-	2 546	14 223	1 289	15 512
51	Maler/Malerinnen, Lackierer/Lackiererrinnen und verwandte Berufe	15 182	1 981	17 163	-	2 581	11 065	1 594	12 659
52	Warenprüfer/Warenprüferinnen, Versandfertigmacher/Versandfertigmacherinnen	26	4	30	-	-	24	4	28
54	Maschinen-, Anlagenführer und -führerrinnen, a.n.g.	20	-	20	-	-	15	-	15
IV	Technische Berufe	219	173	392	-	15	183	144	327
63	Technische Sonderfachkräfte	17	70	87	-	5	16	57	73
64	Technische Zeichner/Zeichnerinnen und verwandte Berufe	202	103	305	-	10	167	87	254
V	Dienstleistungsberufe	4 765	25 628	30 393	-	3 423	3 981	21 706	25 687
66	Verkaufspersonal	171	7 891	8 062	-	550	146	6 913	7 059
67	Groß- und Einzelhandelskaufleute, Ein- und Verkaufsfachleute	44	55	99	-	3	41	46	87
78	Büroberufe, Kaufm. Angestellte, a.n.g.	1 705	5 102	6 807	-	679	1 528	4 620	6 148
80	Sicherheitsberufe, a.n.g.	845	45	890	-	191	665	36	701
83	Künstlerische und zugeordnete Berufe	555	612	1 167	-	69	488	533	1 021
90	Berufe in der Körperpflege	782	11 643	12 425	-	1 764	615	9 332	9 947
93	Reinigungs- und Entsorgungsberufe	663	280	943	-	167	498	226	724
	Insgesamt	169 509	39 756	209 265	-	29 489	131 085	33 596	164 681

PRÜFUNGEN 1998

6b Teilnehmer an Abschlußprüfungen in der beruflichen Ausbildung nach Berufsbereichen, Berufsgruppen und Prüfungserfolg

Kenn- ziffer	Berufsgruppe Ausbildungsberuf	Teilnehmer an Abschlußprüfungen					Darunter Teilnehmer mit bestandener Prüfung		
		männlich	weiblich	ins- gesamt	und zwar		männlich	weiblich	zu- sammen
					mit vorzeitiger Zulassung	Prüfungs- wieder- holer			
Landwirtschaft									
I	Berufe in der Land-, Tier-, Forstwirtschaft und im Gartenbau	9 651	3 739	13 390	360	1 415	8 056	2 951	11 007
01	Landwirtschaftliche Berufe	3 482	407	3 889	55	250	3 164	359	3 523
02	Tierwirtschaftliche Berufe	414	764	1 178	40	121	323	594	917
05	Gartenbauberufe	4 990	2 517	7 507	231	973	3 867	1 955	5 822
06	Forst-, Jagdberufe	765	51	816	34	71	702	43	745
III	Fertigungsberufe	166	28	194	1	15	147	22	169
42	Berufe in der Getränke-, Genußmittelherstellung	5	-	5	-	-	5	-	5
43	Übrige Ernährungsberufe	161	28	189	1	15	142	22	164
IV	Technische Berufe	24	147	171	5	5	24	141	165
63	Technische Sonderfachkräfte	24	147	171	5	5	24	141	165
V	Dienstleistungsberufe	-	627	627	16	15	-	612	612
92	Haus- und ernährungswirtschaftliche Berufe	-	627	627	16	15	-	612	612
	Insgesamt	9 841	4 541	14 382	382	1 450	8 227	3 726	11 953
Öffentlicher Dienst									
III	Fertigungsberufe	737	36	773	28	92	669	23	692
31	Elektroberufe	547	33	580	-	70	494	20	514
46	Tiefbauberufe	190	3	193	28	22	175	3	178
IV	Technische Berufe	962	521	1 483	94	76	854	469	1 323
62	Techniker, Technikerinnen, a.n.g.	946	494	1 440	89	76	838	442	1 280
64	Technische Zeichner/Zeichnerinnen und verwandte Berufe	16	27	43	5	-	16	27	43
V	Dienstleistungsberufe	5 056	10 828	15 884	621	823	4 428	9 731	14 159
69	Bank-, Bausparkassen-, Versicherungsfachleute	321	377	698	-	19	314	372	686
71	Berufe des Landverkehrs	440	21	461	27	24	393	17	410
73	Berufe des Nachrichtenverkehrs	1	2	3	-	-	1	2	3
78	Büroberufe, Kaufm. Angestellte, a.n.g.	3 409	9 827	13 236	560	610	2 991	8 826	11 817
79	Dienst-, Wachberufe	273	216	489	14	74	196	168	364
82	Publizistische, Übersetzungs-, Bibliotheks- und verwandte Berufe	25	301	326	1	16	21	270	291
93	Reinigungs- und Entsorgungsberufe	587	84	671	19	80	512	76	588
	Insgesamt	6 755	11 385	18 140	743	991	5 951	10 223	16 174
Freie Berufe									
V	Dienstleistungsberufe	2 977	51 170	54 147	3 695	4 594	2 532	45 404	47 936
68	Warenkaufleute, a.n.g., Vertreter/Vertreterinnen	12	2 487	2 499	255	198	11	2 253	2 264
75	Berufe in der Unternehmensleitung, -beratung und -prüfung	2 640	7 594	10 234	842	1 038	2 229	6 416	8 645
78	Büroberufe, Kaufm. Angestellte, a.n.g.	271	9 407	9 678	607	952	242	7 977	8 219
85	Übrige Gesundheitsdienstberufe	54	31 682	31 736	1 991	2 406	50	28 758	28 808
	Insgesamt	2 977	51 170	54 147	3 695	4 594	2 532	45 404	47 936
Hauswirtschaft (städtischer Bereich)									
V	Dienstleistungsberufe	228	7 968	8 196	82	478	188	6 840	7 028
92	Haus- und ernährungswirtschaftliche Berufe	228	7 968	8 196	82	478	188	6 840	7 028
	Insgesamt	228	7 968	8 196	82	478	188	6 840	7 028
Seeschifffahrt									
V	Dienstleistungsberufe	142	10	152	30	3	136	10	146
72	Berufe des Wasser- und Luftverkehrs	142	10	152	30	3	136	10	146
	Insgesamt	142	10	152	30	3	136	10	146

PRÜFUNGEN 1998

6b Teilnehmer an Abschlussprüfungen in der beruflichen Ausbildung nach Berufsbereichen, Berufsgruppen und Prüfungserfolg

Kenn- ziffer	Berufsgruppe Ausbildungsberuf	Teilnehmer an Abschlussprüfungen					Darunter Teilnehmer mit bestandener Prüfung		
		männlich	weiblich	ins- gesamt	und zwar		männlich	weiblich	zu- sammen
					mit vorzeitiger Zulassung	Prüfungs- wieder- holer			
Insgesamt									
I	Berufe in der Land-, Tier-, Forstwirtschaft und im Gartenbau	9 780	7 060	16 840	429	1 880	8 161	5 596	13 757
01	Landwirtschaftliche Berufe	3 482	407	3 889	55	250	3 164	359	3 523
02	Tierwirtschaftliche Berufe	469	865	1 334	48	140	369	679	1 048
05	Gartenbauberufe	5 064	5 737	10 801	292	1 419	3 926	4 515	8 441
06	Forst-, Jagdberufe	765	51	816	34	71	702	43	745
II	Bergleute, Mineralgewinner	201	-	201	18	2	193	-	193
07	Bergleute	155	-	155	14	1	152	-	152
08	Mineralgewinner, -aufbereiter	46	-	46	4	1	41	-	41
III	Fertigungsberufe	239 497	22 872	262 369	5 017	33 964	191 766	19 064	210 830
10	Steinbearbeiter/Steinbearbeiterinnen	730	92	822	1	82	600	79	679
11	Baustoffhersteller/Baustoffherstellerinnen	291	2	293	5	28	249	2	251
12	Keramiker/Keramikerinnen	47	148	195	1	10	40	132	172
13	Berufe in der Glasherstellung und -bearbeitung	268	76	344	21	8	253	71	324
14	Chemieberufe	2 081	283	2 364	350	117	1 920	271	2 191
15	Kunststoffberufe	961	89	1 050	35	43	907	77	984
16	Papierherstellungs-, Papierverarbeitungsberufe	409	33	442	50	20	375	30	405
17	Druck- und Druckweiterverarbeitungsberufe	2 398	1 232	3 630	139	263	2 140	1 153	3 293
18	Berufe in der Holzbearbeitung, Holz- und Flechtwarenherstellung	279	58	337	6	20	248	51	299
19	Berufe in der Hütten- und Halbzeugindustrie	461	4	465	15	40	415	4	419
20	Gießereiberufe	268	-	268	11	8	243	-	243
21	Berufe in der spanlosen Metallverformung	62	1	63	1	5	59	1	60
22	Berufe in der spanenden Metallverformung	2 403	89	2 492	193	137	2 199	82	2 281
23	Berufe in der Metalloberflächenveredlung und Metallvergütung	94	23	117	2	10	81	18	99
24	Metallverbindungsberufe	333	-	333	2	47	274	-	274
25	Metall- und Anlagenbauberufe	7 655	77	7 732	101	972	6 174	68	6 242
26	Blechkonstruktions- und Installationsberufe	25 351	172	25 523	86	4 264	19 219	140	19 359
27	Maschinenbau- und -wartungsberufe	14 555	386	14 941	1 101	1 044	13 181	334	13 515
28	Fahr-, Flugzeugbau- und -wartungsberufe	25 195	466	25 661	197	3 442	20 583	368	20 951
29	Werkzeug- und Formenbauberufe	2 757	99	2 856	207	110	2 624	88	2 712
30	Feinwerktechnische und verwandte Berufe	5 443	4 321	9 764	318	876	4 843	3 747	8 590
31	Elektroberufe	36 693	963	37 656	1 323	4 903	30 622	777	31 399
32	Montierer/Montiererrinnen und Metallberufe, a.n.g.	772	13	785	1	48	661	10	671
33	Spinnberufe	29	16	45	2	6	26	14	40
34	Berufe in der Textilherstellung	357	145	502	1	49	303	119	422
35	Berufe in der Textilverarbeitung	132	2 502	2 634	24	223	117	2 121	2 238
36	Textilveredler/Textilveredlerinnen	179	44	223	1	21	152	41	193
37	Berufe in der Lederherstellung, Leder- und Fellverarbeitung	389	185	574	5	46	343	168	511
39	Berufe in der Back-, Konditor-, Süßwarenherstellung	4 396	2 261	6 657	-	706	3 408	1 892	5 300
40	Fleischer/Fleischerinnen	2 481	177	2 658	3	207	2 069	151	2 220
41	Köche/Köchinnen	6 248	3 365	9 613	159	1 730	4 836	2 451	7 287
42	Berufe in der Getränke-, Genußmittelherstellung	413	28	441	46	9	388	28	416
43	Übrige Ernährungsberufe	339	121	460	7	37	288	98	386
44	Hochbauberufe	26 061	55	26 116	335	3 782	19 891	45	19 936
46	Tiefbauberufe	5 644	7	5 651	127	715	4 214	7	4 221
48	Ausbauberufe	25 355	392	25 747	64	4 194	18 572	295	18 867
49	Raumausstatter/Raumausstatterinnen, Polsterer/Polsterinnen	1 373	997	2 370	5	186	1 142	889	2 031
50	Berufe in der Holz- und Kunststoffverarbeitung	19 609	1 666	21 275	43	2 734	15 541	1 389	16 930
51	Maler/Malerinnen, Lackierer/Lackiererinnen und verwandte Berufe	15 434	2 079	17 513	13	2 604	11 293	1 683	12 976
52	Warenprüfer/Warenprüferinnen, Versandfertigmacher/Versandfertigmacherinnen	1 292	204	1 496	15	191	1 046	169	1 215
54	Maschinen-, Anlagenführer und -führerinnen, a.n.g.	260	1	261	1	27	227	1	228
IV	Technische Berufe	6 409	6 819	13 228	1 220	732	5 898	6 282	12 180
62	Techniker, Technikerinnen, a.n.g.	953	498	1 451	89	76	843	446	1 289
63	Technische Sonderfachkräfte	1 113	1 533	2 646	455	141	1 050	1 396	2 446
64	Technische Zeichner/Zeichnerinnen und verwandte Berufe	4 343	4 788	9 131	676	515	4 005	4 440	8 445

**PRÜFUNGEN 1998**

6b Teilnehmer an Abschlußprüfungen in der beruflichen Ausbildung nach Berufsbereichen, Berufsgruppen und Prüfungserfolg

Kenn- ziffer	Berufsgruppe Ausbildungsberuf	Teilnehmer an Abschlußprüfungen					Darunter Teilnehmer mit bestandener Prüfung		
		männlich	weiblich	ins- gesamt	und zwar		männlich	weiblich	zu- sammen
					mit vorzeitiger Zulassung	Prüfungs- wieder- holer			
Noch: Insgesamt									
V	Dienstleistungsberufe	80 471	204 475	284 946	14 344	26 107	71 625	178 594	250 219
66	Verkaufspersonal	2 633	16 467	19 100	66	2 180	2 209	13 727	15 936
67	Groß- und Einzelhandelskaufleute, Ein- und Verkaufsfachleute	21 706	24 633	46 339	2 568	3 830	19 673	21 595	41 268
68	Warenkaufleute, a.n.g., Vertreter/Vertreterinnen	483	3 082	3 565	428	233	437	2 831	3 268
69	Bank-, Bausparkassen-, Versicherungsfachleute	11 292	13 053	24 345	941	1 199	10 723	12 159	22 882
70	Andere Dienstleistungskaufleute und zugehörige Berufe	5 116	7 789	12 905	1 078	1 325	4 394	6 709	11 103
71	Berufe des Landverkehrs	3 141	715	3 856	82	343	2 600	567	3 167
72	Berufe des Wasser- und Luftverkehrs	210	12	222	30	5	201	12	213
73	Berufe des Nachrichtenverkehrs	709	688	1 397	24	39	662	661	1 323
74	Lagerverwalter/Lagerverwalterinnen, Lager-, Transportarbeiter und -arbeiterinnen	613	126	739	68	44	542	115	657
75	Berufe in der Unternehmensleitung, -beratung und -prüfung	2 640	7 594	10 234	842	1 038	2 229	6 416	8 645
77	Rechnungskaufleute, Informatiker/Informatikerinnen	1 567	314	1 881	91	333	1 197	256	1 453
78	Büroberufe, Kaufm. Angestellte, a.n.g.	22 758	62 769	85 527	4 657	8 266	20 511	55 088	75 599
79	Dienst-, Wachberufe	273	216	489	14	74	196	168	364
80	Sicherheitsberufe, a.n.g.	845	45	890	-	191	665	36	701
82	Publizistische, Übersetzungs-, Bibliotheks- und verwandte Berufe	25	301	326	1	16	21	270	291
83	Künstlerische und zugeordnete Berufe	738	1 355	2 093	50	123	646	1 235	1 881
85	Übrige Gesundheitsdienstberufe	54	31 682	31 736	1 991	2 406	50	28 758	28 808
90	Berufe in der Körperpflege	782	11 643	12 425	-	1 764	615	9 332	9 947
91	Hotel- und Gaststättenberufe	3 202	12 877	16 079	1 287	1 915	2 677	10 784	13 461
92	Haus- und ernährungswirtschaftliche Berufe	228	8 595	8 823	98	493	188	7 452	7 640
93	Reinigungs- und Entsorgungsberufe	1 456	519	1 975	28	290	1 189	423	1 612
	Insgesamt	336 358	241 226	577 584	21 028	62 685	277 643	209 536	487 179

PRÜFUNGEN 1998

6c Teilnehmer an Abschlußprüfungen in der beruflichen Ausbildung nach Kammerbezirken und Prüfungserfolg

Land Kammerbezirk	Teilnehmer an Abschlußprüfungen					Darunter Teilnehmer mit bestandener Prüfung		
	männlich	weiblich	insgesamt	und zwar		männlich	weiblich	insgesamt
				mit vor-zeitiger Zulassung	Prüfungs-wiederholer			
Industrie und Handel								
Baden - Württemberg								
Freiburg	1608	1409	3017	124	91	1518	1333	2851
Heidenheim	714	547	1261	130	27	683	520	1203
Heilbronn	1413	1046	2459	147	66	1348	999	2347
Karlsruhe	1687	1218	2905	211	100	1599	1141	2740
Konstanz	891	760	1651	62	39	868	740	1608
Mannheim	2043	1425	3468	243	116	1929	1360	3289
Pforzheim	868	769	1637	111	66	813	720	1533
Weingarten	924	658	1582	92	50	878	622	1500
Reutlingen	945	820	1765	99	64	874	758	1632
Villingen-Schwenningen	808	552	1360	33	30	779	519	1298
Stuttgart	4602	3554	8156	825	280	4366	3369	7735
Ulm	1048	673	1721	96	40	981	644	1625
Zusammen	17551	13431	30982	2173	969	16636	12725	29361
Bayern								
Aschaffenburg	618	534	1152	37	39	585	495	1080
Augsburg	2949	2759	5708	466	389	2745	2549	5294
Bayreuth	1583	1562	3145	99	156	1479	1426	2905
Coburg	288	287	575	5	21	274	266	540
Lindau	127	149	276	21	7	119	137	256
München	7258	6189	13447	652	1332	6378	5297	11675
Nürnberg	3532	2928	6460	417	441	3244	2632	5876
Passau	1556	1688	3244	188	159	1453	1559	3012
Regensburg	1858	1625	3483	80	137	1782	1524	3306
Würzburg	1654	1410	3064	86	176	1531	1303	2834
Zusammen	21423	19131	40554	2051	2657	19590	17188	36778
Berlin								
Berlin	6400	6616	13016	1177	2265	4803	4944	9747
Zusammen	6400	6616	13016	1177	2265	4803	4944	9747
Brandenburg								
Cottbus	1794	1802	3596	99	393	1518	1444	2962
Frankfurt/Oder	1689	1851	3540	19	719	1278	1350	2628
Potsdam	2099	2591	4690	162	803	1641	1930	3571
Zusammen	5582	6244	11826	280	1915	4437	4724	9161
Bremen								
Bremen	1389	1100	2489	138	236	1250	947	2197
Bremerhaven	392	237	629	52	38	354	223	577
Zusammen	1781	1337	3118	190	274	1604	1170	2774
Hamburg								
Hamburg	3488	2906	6394	299	402	3197	2719	5916
Zusammen	3488	2906	6394	299	402	3197	2719	5916
Hessen								
Darmstadt	1261	1087	2348	392	220	1150	968	2118
Dillenburg	372	207	579	57	22	358	189	547
Frankfurt/M.	2365	2283	4648	958	341	2144	2054	4198
Friedberg	332	246	578	71	48	309	214	523
Fulda	446	450	896	97	44	419	418	837
Gießen	478	436	914	117	80	434	387	821
Hanau	447	410	857	121	56	414	365	779
Kassel	2255	1769	4024	393	254	2074	1577	3651
Limburg	198	190	388	39	26	185	172	357

P R Ü F U N G E N 1 9 9 8

6c Teilnehmer an Abschlußprüfungen in der beruflichen Ausbildung nach Kammerbezirken und Prüfungserfolg

Land Kammerbezirk	Teilnehmer an Abschlußprüfungen					Darunter Teilnehmer mit bestandener Prüfung		
	männlich	weiblich	insgesamt	und zwar		männlich	weiblich	insgesamt
				mit vor-zeitiger Zulassung	Prüfungs-wiederholer			
Noch:	Industrie und Handel							
Noch: Hessen								
Offenbach	567	532	1099	179	85	514	474	988
Wetzlar	237	171	408	52	20	227	167	394
Wiesbaden	756	700	1456	205	130	670	633	1303
Zusammen	9714	8481	18195	2681	1326	8898	7618	16516
Mecklenburg - Vorpommern								
Neubrandenburg	1944	2179	4123	-	676	1488	1644	3132
Rostock	2257	2245	4502	106	446	1819	1901	3720
Schwerin	1181	1202	2383	-	287	946	1015	1961
Zusammen	5382	5626	11008	106	1409	4253	4560	8813
Niedersachsen								
Braunschweig	1728	1434	3162	65	254	1528	1248	2776
Emden	806	779	1585	20	171	721	664	1385
Hannover	4691	3994	8685	518	741	4204	3548	7752
Lüneburg	1432	1459	2891	159	279	1294	1284	2578
Oldenburg	1433	1392	2825	48	285	1293	1225	2518
Osnabrück	1614	1431	3045	15	222	1474	1287	2761
Stade	678	827	1505	27	133	620	740	1360
Zusammen	12382	11316	23698	852	2085	11134	9996	21130
Nordrhein - Westfalen								
Aachen	1820	1325	3145	146	309	1621	1141	2762
Arnsberg	966	749	1715	96	148	881	657	1538
Bielefeld	2989	2256	5245	222	366	2749	2044	4793
Bochum	1054	672	1726	150	194	912	553	1465
Bonn	1159	926	2085	30	297	942	792	1734
Detmold	600	443	1043	56	97	552	390	942
Dortmund	2183	1354	3537	275	341	1952	1205	3157
Düsseldorf	2071	1749	3820	373	356	1816	1538	3354
Duisburg	2098	1435	3533	220	415	1798	1205	3003
Essen	1731	1196	2927	273	241	1518	1051	2569
Hagen	1605	1000	2605	112	282	1382	841	2223
Krefeld	2201	1431	3632	275	405	1912	1230	3142
Köln	3850	2869	6719	583	619	3494	2548	5982
Münster	4224	3082	7306	215	614	3820	2757	6577
Siegen	956	564	1520	92	142	861	493	1354
Wuppertal	1223	790	2013	142	204	1058	661	1719
Zusammen	30730	21841	52571	3260	5030	27208	19106	46314
Rheinland - Pfalz								
Koblenz	2346	1915	4261	29	390	2117	1680	3797
Ludwigshafen	2141	1484	3625	182	377	1895	1298	3193
Mainz	1000	769	1769	133	110	910	694	1604
Trier	635	613	1248	55	67	583	566	1149
Zusammen	6122	4781	10903	399	944	5505	4238	9743
Saarland								
Saarbrücken	1726	1299	3025	275	231	1548	1207	2755
Zusammen	1726	1299	3025	275	231	1548	1207	2755
Sachsen								
Chemnitz	3030	3007	6037	51	829	2582	2482	5064
Dresden	4214	3548	7762	207	880	3441	3041	6482
Leipzig	2094	2240	4334	4	767	1668	1753	3421
Zusammen	9338	8795	18133	262	2476	7691	7276	14967



PRÜFUNGEN 1998

6c Teilnehmer an Abschlußprüfungen in der beruflichen Ausbildung nach Kammerbezirken und Prüfungserfolg

Land Kammerbezirk	Teilnehmer an Abschlußprüfungen					Darunter Teilnehmer mit bestandener Prüfung		
	männlich	weiblich	insgesamt	und zwar		männlich	weiblich	insgesamt
				mit vor-zeitiger Zulassung	Prüfungs-wiederholer			
Noch: Industrie und Handel								
Sachsen - Anhalt								
Halle	3363	3151	6514	48	895	2701	2617	5318
Magdeburg	2315	2497	4812	66	762	1922	1948	3870
Zusammen	5678	5648	11326	114	1657	4623	4565	9188
Schleswig - Holstein								
Flensburg	972	802	1774	113	159	886	693	1579
Kiel	1772	1420	3192	395	238	1606	1288	2894
Lübeck	1313	1340	2653	307	181	1187	1190	2377
Zusammen	4057	3562	7619	815	578	3679	3171	6850
Thüringen								
Erfurt	2881	2783	5664	1134	696	2395	2331	4726
Gera	1637	1683	3320	-	356	1417	1446	2863
Südthüringen, Suhl	1034	916	1950	28	210	906	753	1659
Zusammen	5552	5382	10934	1162	1262	4718	4530	9248
Deutschland								
	146906	126396	273302	16096	25680	129524	109737	239261
Handwerk								
Baden - Württemberg								
Freiburg	1751	463	2214	-	83	1625	448	2073
Heilbronn	1496	434	1930	-	-	1271	386	1657
Karlsruhe	2214	525	2739	-	352	1865	492	2357
Konstanz	1368	371	1739	-	16	1255	353	1608
Mannheim	1559	325	1884	-	119	1334	295	1629
Reutlingen	1712	372	2084	-	177	1498	338	1836
Stuttgart	4025	1064	5089	-	865	3359	942	4301
Ulm	2982	727	3709	-	257	2413	659	3072
Zusammen	17107	4281	21388	-	1869	14620	3913	18533
Bayern								
Schwaben	3985	1007	4992	-	586	3182	859	4041
Bayreuth	2262	699	2961	-	242	1867	608	2475
Coburg	277	104	381	-	25	247	99	346
München u. Oberbayern	6543	1895	8438	-	1049	5168	1626	6794
Mittelfranken	3204	862	4066	-	512	2566	735	3301
Niederbayern/Oberpfalz	5669	1614	7283	-	724	4599	1431	6030
Unterfranken	2997	828	3825	-	403	2508	725	3233
Zusammen	24937	7009	31946	-	3541	20137	6083	26220
Berlin								
Berlin	5773	1839	7612	-	1509	3880	1338	5218
Zusammen	5773	1839	7612	-	1509	3880	1338	5218
Brandenburg								
Cottbus	2344	468	2812	-	423	1690	373	2063
Frankfurt/Oder	2726	480	3206	-	583	1873	354	2227
Potsdam	3168	798	3966	-	618	2735	662	3397
Zusammen	8238	1746	9984	-	1624	6298	1389	7687

PRÜFUNGEN 1998

6c Teilnehmer an Abschlußprüfungen in der beruflichen Ausbildung nach Kammerbezirken und Prüfungserfolg

Land Kammerbezirk	Teilnehmer an Abschlußprüfungen					Darunter Teilnehmer mit bestandener Prüfung		
	männlich	weiblich	insgesamt	und zwar		männlich	weiblich	insgesamt
				mit vor- zeitiger Zulas- sung	Prüfungs- wieder- holer			
Noch:	Handwerk							
Bremen								
Bremen	1139	376	1515	-	287	851	294	1145
Zusammen	1139	376	1515	-	287	851	294	1145
Hamburg								
Hamburg	2423	610	3033	-	418	1896	524	2420
Zusammen	2423	610	3033	-	418	1896	524	2420
Hessen								
Darmstadt/Frankfurt	3395	869	4264	-	637	2457	733	3190
Kassel	3210	693	3903	-	474	2519	608	3127
Wiesbaden	2840	627	3467	-	321	2239	533	2772
Zusammen	9445	2189	11634	-	1432	7215	1874	9089
Mecklenburg - Vorpommern								
Rostock	3888	668	4556	-	807	2801	549	3350
Schwerin	2354	434	2788	-	487	1733	351	2084
Zusammen	6242	1102	7344	-	1294	4534	900	5434
Niedersachsen								
Aurich	1163	249	1412	-	238	886	217	1103
Braunschweig	1961	484	2445	-	492	1363	385	1748
Hannover	3179	769	3948	-	652	2364	643	3007
Hildesheim	1581	436	2017	-	250	1296	383	1679
Lüneburg-Stade	4307	844	5151	-	877	3263	723	3986
Oldenburg	2655	524	3179	-	419	2126	450	2576
Osnabrück	2810	555	3365	-	462	2165	484	2649
Zusammen	17656	3861	21517	-	3390	13463	3285	16748
Nordrhein - Westfalen								
Aachen	2110	340	2450	-	386	1613	302	1915
Arnsberg	2111	462	2573	-	319	1738	402	2140
Bielefeld	4056	801	4857	-	625	3233	676	3909
Dortmund	4208	933	5141	-	968	2823	745	3568
Düsseldorf	7499	1626	9125	-	1662	5474	1357	6831
Köln	3710	899	4609	-	689	2820	755	3575
Münster	5120	1101	6221	-	917	3928	935	4863
Zusammen	28814	6162	34976	-	5546	21629	5172	26801
Rheinland - Pfalz								
Kaiserslautern	2472	553	3025	-	540	1777	452	2229
Koblenz	2859	636	3495	-	467	2186	544	2730
Mainz	1038	233	1271	-	234	700	202	902
Trier	1161	234	1395	-	148	917	216	1133
Zusammen	7530	1656	9186	-	1389	5580	1414	6994
Saarland								
Saarland	2122	564	2686	-	514	1478	426	1904
Zusammen	2122	564	2686	-	514	1478	426	1904

PRÜFUNGEN 1998

6c Teilnehmer an Abschlußprüfungen in der beruflichen Ausbildung nach Kammerbezirken und Prüfungserfolg

Land Kammerbezirk	Teilnehmer an Abschlußprüfungen					Darunter Teilnehmer mit bestandener Prüfung		
	männlich	weiblich	insgesamt	und zwar		männlich	weiblich	insgesamt
				mit vor-zeitiger Zulassung	Prüfungs-wiederholer			
Handwerk								
Noch:								
Sachsen								
Chemnitz	5693	1323	7016	-	1013	4755	1152	5907
Dresden	6722	1449	8171	-	1256	4844	1141	5985
Leipzig	4402	867	5269	-	1097	2970	722	3692
Zusammen	16817	3639	20456	-	3366	12569	3015	15584
Sachsen - Anhalt								
Halle	4023	1168	5191	-	515	3255	972	4227
Magdeburg	4282	811	5093	-	674	3202	666	3868
Zusammen	8305	1979	10284	-	1189	6457	1638	8095
Schleswig - Holstein								
Flensburg	1919	437	2356	-	317	1549	369	1918
Lübeck	3548	893	4441	-	658	2801	742	3543
Zusammen	5467	1330	6797	-	975	4350	1111	5461
Thüringen								
Erfurt	3645	727	4372	-	567	3121	657	3778
Gera	2625	511	3136	-	463	2022	410	2432
Südthüringen, Suhl	1224	175	1399	-	116	985	153	1138
Zusammen	7494	1413	8907	-	1146	6128	1220	7348
Deutschland	169509	39756	209265	-	29489	131085	33596	164681
Landwirtschaft								
Baden - Württemberg								
Insgesamt	1117	472	1589	49	41	1039	445	1484
Zusammen	1117	472	1589	49	41	1039	445	1484
Bayern								
Insgesamt	1824	775	2599	103	215	1615	694	2309
Zusammen	1824	775	2599	103	215	1615	694	2309
Berlin								
Insgesamt	220	93	313	6	58	140	67	207
Zusammen	220	93	313	6	58	140	67	207
Brandenburg								
Insgesamt	445	329	774	38	113	342	222	564
Zusammen	445	329	774	38	113	342	222	564
Bremen								
Insgesamt	25	14	39	1	2	20	9	29
Zusammen	25	14	39	1	2	20	9	29

P R Ü F U N G E N 1 9 9 8

6c Teilnehmer an Abschlußprüfungen in der beruflichen Ausbildung nach Kammerbezirken und Prüfungserfolg

Land Kammerbezirk	Teilnehmer an Abschlußprüfungen					Darunter Teilnehmer mit bestandener Prüfung		
	männlich	weiblich	insgesamt	und zwar		männlich	weiblich	insgesamt
				mit vor- zeitiger Zulas- sung	Prüfungs- wieder- holer			
Noch:	Landwirtschaft							
Hamburg								
Insgesamt	79	41	120	5	10	68	30	98
Zusammen	79	41	120	5	10	68	30	98
Hessen								
Insgesamt	517	231	748	20	61	395	179	574
Zusammen	517	231	748	20	61	395	179	574
Mecklenburg - Vorpommern								
Insgesamt	328	142	470	6	60	274	113	387
Zusammen	328	142	470	6	60	274	113	387
Niedersachsen								
Insgesamt	1147	459	1606	5	87	995	393	1388
Zusammen	1147	459	1606	5	87	995	393	1388
Nordrhein - Westfalen								
Insgesamt	1675	579	2254	103	318	1316	471	1787
Zusammen	1675	579	2254	103	318	1316	471	1787
Rheinland - Pfalz								
Insgesamt	396	183	579	21	80	341	167	508
Zusammen	396	183	579	21	80	341	167	508
Saarland								
Insgesamt	121	31	152	-	45	107	27	134
Zusammen	121	31	152	-	45	107	27	134
Sachsen								
Insgesamt	903	519	1422	12	115	736	413	1149
Zusammen	903	519	1422	12	115	736	413	1149
Sachsen - Anhalt								
Insgesamt	358	215	573	6	91	279	144	423
Zusammen	358	215	573	6	91	279	144	423
Schleswig - Holstein								
Insgesamt	387	165	552	5	30	349	143	492
Zusammen	387	165	552	5	30	349	143	492

PRÜFUNGEN 1998

6c Teilnehmer an Abschlußprüfungen in der beruflichen Ausbildung nach Kammerbezirken und Prüfungserfolg

Land Kammerbezirk	Teilnehmer an Abschlußprüfungen					Darunter Teilnehmer mit bestandener Prüfung		
	männlich	weiblich	insgesamt	und zwar		männlich	weiblich	insgesamt
				mit vor- zeitiger Zulas- sung	Prüfungs- wieder- holer			
Noch: Landwirtschaft								
Thüringen								
Insgesamt	299	293	592	2	124	211	209	420
Zusammen	299	293	592	2	124	211	209	420
Deutschland								
	9841	4541	14382	382	1450	8227	3726	11953
öffentlicher Dienst								
Baden - Württemberg								
Insgesamt	601	1392	1993	185	73	557	1341	1898
Zusammen	601	1392	1993	185	73	557	1341	1898
Bayern								
Insgesamt	594	655	1249	60	55	545	621	1166
Zusammen	594	655	1249	60	55	545	621	1166
Berlin								
Insgesamt	361	842	1203	76	93	323	775	1098
Zusammen	361	842	1203	76	93	323	775	1098
Brandenburg								
Insgesamt	288	542	830	19	86	242	451	693
Zusammen	288	542	830	19	86	242	451	693
Bremen								
Insgesamt	46	65	111	7	5	42	61	103
Zusammen	46	65	111	7	5	42	61	103
Hamburg								
Insgesamt	119	162	281	9	15	110	153	263
Zusammen	119	162	281	9	15	110	153	263
Hessen								
Insgesamt	458	911	1369	115	30	427	838	1265
Zusammen	458	911	1369	115	30	427	838	1265
Mecklenburg - Vorpommern								
Insgesamt	331	514	845	12	54	296	467	763
Zusammen	331	514	845	12	54	296	467	763
Niedersachsen								
Insgesamt	920	1325	2245	54	149	868	1240	2108
Zusammen	920	1325	2245	54	149	868	1240	2108

P R Ü F U N G E N 1 9 9 8

6c Teilnehmer an Abschlußprüfungen in der beruflichen Ausbildung nach Kammerbezirken und Prüfungserfolg

Land Kammerbezirk	Teilnehmer an Abschlußprüfungen					Darunter Teilnehmer mit bestandener Prüfung		
	männlich	weiblich	insgesamt	und zwar		männlich	weiblich	insgesamt
				mit vor-zeitiger Zulas-sung	Prüfungs-wiederholer			
Noch: Öffentlicher Dienst								
Nordrhein - Westfalen								
Insgesamt	1175	1654	2829	113	106	860	1310	2170
Zusammen	1175	1654	2829	113	106	860	1310	2170
Rheinland - Pfalz								
Insgesamt	301	277	578	3	38	267	249	516
Zusammen	301	277	578	3	38	267	249	516
Saarland								
Insgesamt	47	59	106	9	1	46	57	103
Zusammen	47	59	106	9	1	46	57	103
Sachsen								
Insgesamt	628	1266	1894	33	173	544	1040	1584
Zusammen	628	1266	1894	33	173	544	1040	1584
Sachsen - Anhalt								
Insgesamt	392	753	1145	23	58	368	700	1068
Zusammen	392	753	1145	23	58	368	700	1068
Schleswig - Holstein								
Insgesamt	224	346	570	13	25	207	324	531
Zusammen	224	346	570	13	25	207	324	531
Thüringen								
Insgesamt	270	622	892	12	30	249	596	845
Zusammen	270	622	892	12	30	249	596	845
Deutschland								
	6755	11385	18140	743	991	5951	10223	16174
Freie Berufe								
Baden - Württemberg								
Ärztekammer	2	2238	2240	125	17	2	2164	2166
Apothekerkammer	-	370	370	19	7	-	363	363
Notarkammer	-	6	6	3	-	-	6	6
Patentanwaltskammer	-	6	6	-	-	-	6	6
Rechtsanwaltskammern	13	810	823	90	21	13	789	802
Steuerberaterkammern	206	597	803	12	15	193	585	778
Tierärztekammer	2	86	88	33	-	2	85	87
Zahnärztekammer	-	1779	1779	73	50	-	1686	1686
Zusammen	223	5892	6115	355	110	210	5684	5894
Bayern								
Ärztekammer	9	3415	3424	228	363	8	3060	3068
Apothekerkammer	2	455	457	55	59	2	371	373

PRÜFUNGEN 1998

6c Teilnehmer an Abschlußprüfungen in der beruflichen Ausbildung nach Kammerbezirken und Prüfungserfolg

Land Kammerbezirk	Teilnehmer an Abschlußprüfungen					Darunter Teilnehmer mit bestandener Prüfung		
	männlich	weiblich	insgesamt	und zwar		männlich	weiblich	insgesamt
				mit vor-zeitiger Zulassung	Prüfungs-wiederholer			
Noch: Freie Berufe								
Noch: Bayern								
Notarkammer	36	69	105	-	10	34	65	99
Patentanwaltskammer	2	45	47	7	1	2	39	41
Rechtsanwaltskammern	13	1142	1155	79	145	11	968	979
Steuerberaterkammern	316	1214	1530	13	94	301	1109	1410
Tierärztekammer	1	125	126	46	4	1	120	121
Zahnärztekammer	4	2504	2508	153	145	4	2235	2239
Zusammen	383	8969	9352	581	821	363	7967	8330
Berlin								
Ärztekammer	3	718	721	87	185	3	594	597
Apothekerkammer	1	90	91	10	4	1	72	73
Patentanwaltskammer	-	2	2	2	-	-	2	2
Rechtsanwaltskammer	6	451	457	68	45	6	402	408
Steuerberaterkammer	75	240	315	23	40	65	202	267
Tierärztekammer	-	34	34	3	3	-	29	29
Zahnärztekammer	2	613	615	37	40	2	538	540
Zusammen	87	2148	2235	230	317	77	1839	1916
Brandenburg								
Ärztekammer	2	258	260	15	24	2	234	236
Apothekerkammer	-	63	63	3	1	-	62	62
Notarkammer	1	37	38	-	10	1	27	28
Rechtsanwaltskammer	2	163	165	-	8	2	135	137
Steuerberaterkammer	23	214	237	25	43	19	155	174
Tierärztekammer	-	11	11	1	-	-	11	11
Zahnärztekammer	-	276	276	4	3	-	270	270
Zusammen	28	1022	1050	48	89	24	894	918
Bremen								
Ärztekammer	-	231	231	59	20	-	208	208
Apothekerkammer	-	16	16	1	-	-	16	16
Notarkammer	1	104	105	15	8	1	101	102
Patentanwaltskammer	-	8	8	1	-	-	8	8
Rechtsanwaltskammer	-	11	11	-	2	-	11	11
Steuerberaterkammer	24	78	102	11	8	22	68	90
Tierärztekammer	-	7	7	4	-	-	7	7
Zahnärztekammer	-	114	114	11	15	-	110	110
Zusammen	25	569	594	102	53	23	529	552
Hamburg								
Ärztekammer	1	271	272	55	10	1	259	260
Apothekerkammer	-	41	41	17	-	-	40	40
Notarkammer	2	20	22	8	2	1	20	21
Patentanwaltskammer	-	1	1	1	-	-	1	1
Rechtsanwaltskammer	2	248	250	-	31	2	210	212
Steuerberaterkammer	163	230	393	87	38	41	61	102
Tierärztekammer	-	17	17	5	-	-	5	5
Zahnärztekammer	-	281	281	14	24	-	245	245
Zusammen	168	1109	1277	187	105	45	841	886
Hessen								
Ärztekammer	3	1200	1203	160	38	3	1199	1202
Apothekerkammer	-	221	221	50	9	-	208	208
Patentanwaltskammer	-	2	2	-	-	-	2	2
Rechtsanwaltskammern	13	584	597	118	91	11	510	521
Steuerberaterkammer	265	521	786	161	66	219	477	696
Tierärztekammer	1	76	77	24	2	1	76	77
Zahnärztekammer	-	1055	1055	139	130	-	891	891
Zusammen	282	3659	3941	652	336	234	3363	3597

PRÜFUNGEN 1998

6c Teilnehmer an Abschlußprüfungen in der beruflichen Ausbildung nach Kammerbezirken und Prüfungserfolg

Land Kammerbezirk	Teilnehmer an Abschlußprüfungen					Darunter Teilnehmer mit bestandener Prüfung		
	männlich	weiblich	insgesamt	und zwar		männlich	weiblich	insgesamt
				mit vor-zeitiger Zulassung	Prüfungs-wiederholer			
<b>Noch: Freie Berufe</b>								
<b>Mecklenburg - Vorpommern</b>								
Ärztammer	-	168	168	3	10	-	156	156
Apothekammer	1	41	42	-	-	1	41	42
Notarkammer	10	33	43	-	5	7	28	35
Rechtsanwaltskammer	5	179	184	-	7	5	170	175
Steuerberaterkammer	74	398	472	14	66	54	308	362
Tierärztkammer	-	7	7	-	-	-	7	7
Zahnärztkammer	-	237	237	5	5	-	231	231
Zusammen	90	1063	1153	22	93	67	941	1008
<b>Niedersachsen</b>								
Ärztammer	9	1832	1841	67	111	9	1703	1712
Apothekammer	3	204	207	15	22	2	191	193
Rechtsanwaltskammern	25	1049	1074	32	60	23	879	902
Steuerberaterkammer	325	966	1291	374	191	268	767	1035
Tierärztkammer	2	81	83	32	-	2	81	83
Zahnärztkammer	-	1415	1415	-	-	-	1232	1232
Zusammen	364	5547	5911	520	384	304	4853	5157
<b>Nordrhein - Westfalen</b>								
Ärztammern	6	4626	4632	196	629	4	4010	4014
Apothekerkammern	2	540	542	56	70	2	461	463
Notarkammern	8	109	117	4	1	8	96	104
Patentanwaltskammer	1	4	5	-	-	-	3	3
Rechtsanwaltskammern	63	2153	2216	139	263	53	1624	1677
Steuerberaterkammern	745	1535	2280	46	281	661	1320	1981
Tierärztkammern	2	213	215	37	2	2	198	200
Zahnärztkammern	1	2927	2928	198	338	1	2557	2558
Zusammen	828	12107	12935	676	1584	731	10269	11000
<b>Rheinland - Pfalz</b>								
Ärztammer	1	872	873	10	57	1	790	791
Apothekerkammer	-	133	133	9	10	-	125	125
Notarkammern	10	37	47	3	5	9	25	34
Patentanwaltskammer	-	1	1	-	-	-	1	1
Rechtsanwaltskammern	8	467	475	11	72	5	379	384
Steuerberaterkammer	95	259	354	7	12	89	236	325
Tierärztkammer	-	23	23	2	1	-	21	21
Zahnärztkammer	-	531	531	16	30	-	477	477
Zusammen	114	2323	2437	58	187	104	2054	2158
<b>Saarland</b>								
Ärztammer	-	298	298	11	28	-	272	272
Apothekerkammer	-	47	47	1	11	-	37	37
Notarkammer	5	26	31	-	6	5	22	27
Rechtsanwaltskammer	6	144	150	13	33	6	114	120
Steuerberaterkammer	45	85	130	6	10	38	74	112
Tierärztkammer	-	7	7	3	-	-	7	7
Zahnärztkammer	-	151	151	19	3	-	146	146
Zusammen	56	758	814	53	91	49	672	721
<b>Sachsen</b>								
Ärztammer	-	353	353	-	7	-	350	350
Apothekerkammer	3	93	96	4	-	3	93	96
Notarkammer	5	58	63	-	2	4	54	58
Rechtsanwaltskammer	4	398	402	2	21	4	392	396
Steuerberaterkammer	72	416	488	6	95	57	291	348
Tierärztkammer	-	12	12	1	-	-	12	12
Zahnärztkammer	1	501	502	1	6	1	500	501
Zusammen	85	1831	1916	14	131	69	1692	1761



PRÜFUNGEN 1998

6c Teilnehmer an Abschlußprüfungen in der beruflichen Ausbildung nach Kammerbezirken und Prüfungserfolg

Land Kammerbezirk	Teilnehmer an Abschlußprüfungen					Darunter Teilnehmer mit bestandener Prüfung		
	männlich	weiblich	insgesamt	und zwar		männlich	weiblich	insgesamt
				mit vor- zeitiger Zulas- sung	Prüfungs- wieder- holer			
<b>Noch:</b>								
<b>Freie Berufe</b>								
<b>Sachsen - Anhalt</b>								
Ärztchammer	-	289	289	24	8	-	284	284
Apothekerkammer	-	45	45	-	-	-	45	45
Notarkammer	6	32	38	-	3	6	27	33
Rechtsanwaltskammer	4	291	295	-	42	4	251	255
Steuerberaterkammer	43	264	307	6	44	40	228	268
Tierärztekammer	-	7	7	-	-	-	7	7
Zahnärztekammer	-	313	313	4	2	-	313	313
Zusammen	53	1241	1294	34	99	50	1155	1205
<b>Schleswig - Holstein</b>								
Ärztchammer	1	569	570	37	36	-	505	505
Apothekerkammer	-	75	75	12	5	-	75	75
Rechtsanwaltskammer	5	426	431	9	48	5	334	339
Steuerberaterkammer	119	310	429	49	28	117	295	412
Tierärztekammer	1	38	39	7	-	-	37	38
Zahnärztekammer	-	422	422	24	59	-	357	357
Zusammen	126	1840	1966	138	176	123	1603	1726
<b>Thüringen</b>								
Ärztchammer	-	188	188	10	1	-	186	186
Apothekerkammer	-	53	53	3	-	-	53	53
Notarkammer	6	42	48	-	3	5	39	44
Patentanwaltskammer	-	1	1	-	-	-	-	-
Rechtsanwaltskammer	9	248	257	2	7	9	237	246
Steuerberaterkammer	50	267	317	2	7	45	240	285
Tierärztekammer	-	9	9	2	-	-	9	9
Zahnärztekammer	-	284	284	6	-	-	284	284
Zusammen	65	1092	1157	25	18	59	1048	1107
<b>Deutschland</b>								
	2977	51170	54147	3695	4594	2532	45404	47936
<b>Hauswirtschaft (städt. Bereich)</b>								
<b>Baden - Württemberg</b>								
Insgesamt	14	894	908	13	21	13	841	854
Zusammen	14	894	908	13	21	13	841	854
<b>Bayern</b>								
Insgesamt	19	1671	1690	42	10	18	1612	1630
Zusammen	19	1671	1690	42	10	18	1612	1630
<b>Berlin</b>								
Insgesamt	15	99	114	1	11	12	88	100
Zusammen	15	99	114	1	11	12	88	100
<b>Brandenburg</b>								
Insgesamt	6	159	165	5	9	6	125	131
Zusammen	6	159	165	5	9	6	125	131

PRÜFUNGEN 1998

6c Teilnehmer an Abschlußprüfungen in der beruflichen Ausbildung nach Kammerbezirken und Prüfungserfolg

Land Kammerbezirk	Teilnehmer an Abschlußprüfungen					Darunter Teilnehmer mit bestandener Prüfung		
	männlich	weiblich	insgesamt	und zwar		männlich	weiblich	insgesamt
				mit vor- zeitiger Zulas- sung	Prüfungs- wieder- holer			
Noch:	Hauswirtschaft (städt. Bereich)							
<b>Bremen</b>								
Insgesamt	6	40	46	-	1	6	38	44
Zusammen	6	40	46	-	1	6	38	44
<b>Hamburg</b>								
Insgesamt	2	58	60	-	-	2	49	51
Zusammen	2	58	60	-	-	2	49	51
<b>Hessen</b>								
Insgesamt	7	437	444	6	12	6	358	364
Zusammen	7	437	444	6	12	6	358	364
<b>Mecklenburg - Vorpommern</b>								
Insgesamt	17	575	592	-	47	14	481	495
Zusammen	17	575	592	-	47	14	481	495
<b>Niedersachsen</b>								
Insgesamt	14	575	589	1	49	11	460	471
Zusammen	14	575	589	1	49	11	460	471
<b>Nordrhein - Westfalen</b>								
Insgesamt	35	1066	1101	4	127	25	798	823
Zusammen	35	1066	1101	4	127	25	798	823
<b>Rheinland - Pfalz</b>								
Insgesamt	14	540	554	-	25	11	407	418
Zusammen	14	540	554	-	25	11	407	418
<b>Saarland</b>								
Insgesamt	3	101	104	-	4	3	88	91
Zusammen	3	101	104	-	4	3	88	91
<b>Sachsen</b>								
Insgesamt	31	884	915	-	72	21	726	747
Zusammen	31	884	915	-	72	21	726	747
<b>Sachsen - Anhalt</b>								
Insgesamt	8	270	278	-	52	7	215	222
Zusammen	8	270	278	-	52	7	215	222

PRÜFUNGEN 1998

6c Teilnehmer an Abschlußprüfungen in der beruflichen Ausbildung nach Kammerbezirken und Prüfungserfolg

Land Kammerbezirk	Teilnehmer an Abschlußprüfungen					Darunter Teilnehmer mit bestandener Prüfung		
	männlich	weiblich	insgesamt	und zwar		männlich	weiblich	insgesamt
				mit vor- zeitiger Zulas- sung	Prüfungs- wieder- holer			
Noch:								
Hauswirtschaft (städt. Bereich)								
Schleswig - Holstein								
Insgesamt	17	277	294	1	17	16	266	282
Zusammen	17	277	294	1	17	16	266	282
Thüringen								
Insgesamt	20	322	342	9	21	17	288	305
Zusammen	20	322	342	9	21	17	288	305
Deutschland								
	228	7968	8196	82	478	188	6840	7028
Seeschifffahrt								
Bremen								
Insgesamt	9	-	9	3	1	9	-	9
Zusammen	9	-	9	3	1	9	-	9
Mecklenburg - Vorpommern								
Insgesamt	56	3	59	9	-	54	3	57
Zusammen	56	3	59	9	-	54	3	57
Niedersachsen								
Insgesamt	27	2	29	7	1	24	2	26
Zusammen	27	2	29	7	1	24	2	26
Schleswig - Holstein								
Insgesamt	50	5	55	11	1	49	5	54
Zusammen	50	5	55	11	1	49	5	54
Deutschland								
	142	10	152	30	3	136	10	146
Insgesamt	336358	241226	577584	21028	62685	277643	209536	487179

7 Teilnehmer an Fortbildungs-/Meisterprüfungen nach Prüfungsgruppen und Fachrichtungen

Kenn- zif- fer	Prüfungsgruppe Fachrichtung/Beruf	Teilnehmer an Fortbildungsprüfungen					Darunter Teilnehmer an Wiederholungsprüfungen				
		männ- lich	Weib- lich	ins- gesamt	dar. mit bestandener Prüfung			männ- lich	Weib- lich	zu- sammen	dar. mit bestan- dener Prüfung
					männ- lich	Weib- lich	zu- sammen				
<b>Industrie und Handel</b>											
<b>Kaufmännische Fortbildungsprüfungen</b>											
<b>Fachkaufmann/Fachkauffrau</b>											
6713	Außenwirtschaft	65	124	189	53	103	156	2	1	3	2
6771	Einkauf/Materialwirtschaft	333	213	546	278	181	459	16	10	26	18
6781	Vertrieb	10	2	12	10	2	12	-	-	-	-
7031	Fachkaufmann/-frau für Werbung und Kommunikation	22	41	63	14	33	47	-	-	-	-
7045	Verwaltung von Wohnungseigentum	36	35	71	32	30	62	-	-	-	-
7410	Vorratswirtschaft	163	19	182	113	18	131	26	1	27	16
7550	Marketing	469	556	1025	365	458	823	24	38	62	46
7561	Organisation (Organisator)	120	43	163	114	37	151	1	1	2	2
7716	Controller/in -IHK	171	99	270	107	62	169	23	11	34	26
7721	Bilanzbuchhalter/in	2733	5443	8176	1488	2747	4235	688	1430	2118	1054
7724	Geschäfts- und Finanzbuchführung	13	15	28	13	14	27	1	1	2	2
7792	DV-Organisation und Datenkommunikation	9	1	10	9	1	10	-	-	-	-
7883	Personal	543	1150	1693	478	1021	1499	24	68	92	69
7889	Gepr. Sekretariatsfachkaufmann/-kauffrau	2	681	683	1	368	369	-	65	65	32
	<b>Zusammen</b>	<b>4689</b>	<b>8422</b>	<b>13111</b>	<b>3075</b>	<b>5075</b>	<b>8150</b>	<b>805</b>	<b>1626</b>	<b>2431</b>	<b>1267</b>
<b>Fachwirt/Fachwirtin</b>											
6200	Technik	552	80	632	434	59	493	64	8	72	51
6703	Handel	1930	1327	3317	1371	913	2284	361	294	655	397
6830	Verlag	17	37	54	16	31	47	2	1	3	3
6910	Bank	2386	2597	4983	1843	2012	3855	370	409	779	537
6950	Versicherung	1283	894	2177	1028	793	1821	148	71	219	153
7010	Verkehr	509	188	697	381	133	514	89	25	114	77
7020	Touristik	78	283	361	69	259	328	7	13	20	13
7020	Tagungs-, Kongreß- und Messewirtschaft	16	70	86	11	57	68	2	5	7	5
7030	Werbefachwirt/in	4	26	30	4	24	28	-	-	-	-
7045	Grundstücks- und Wohnungswirtschaft	645	660	1305	513	476	989	83	119	202	139
7051	Leasing	32	46	78	23	35	58	7	6	13	6
7120	Bahnbetrieb	24	4	28	24	4	28	-	-	-	-
7502	Fitneß	36	11	47	30	10	40	-	-	-	-
7572	Finanzberatung	25	3	28	13	3	16	10	-	10	7
7851	Industrie	985	1030	2015	704	832	1536	160	134	294	196
7852	Baufachwirt/in	58	29	87	33	19	52	18	10	28	17
7856	Alten- und Krankenpflege	6	11	17	6	11	17	-	-	-	-
9900	Sonstige Fachwirte	24	3	27	23	3	26	1	-	1	-
	<b>Zusammen</b>	<b>8670</b>	<b>7299</b>	<b>15969</b>	<b>6526</b>	<b>5674</b>	<b>12200</b>	<b>1322</b>	<b>1095</b>	<b>2417</b>	<b>1601</b>
<b>Fachkraft für Datenverarbeitung</b>											
7742	Mathematisch-technische(r) Informatiker/in	24	2	26	18	2	20	1	-	1	1
7743	Mathematisch-technische(r) Assistent/in	62	33	95	45	31	76	5	-	5	2
7751	Organisationsprogrammierer/in	71	13	84	58	7	65	2	2	4	3
7763	Informationsorganisator/in	92	29	121	78	26	104	1	1	2	-
7791	Datenverarbeitung in der kaufmännischen Sachbearbeitung	231	1390	1621	185	1214	1399	1	28	29	16
7791	Euromaster Telekommunikation -Management	14	4	18	11	3	14	1	-	1	1
7792	Wirtschaftsinformatiker/in	94	34	128	61	18	79	10	2	12	10
9900	Sonstige DV-Fachkräfte	3	38	41	3	33	36	-	1	1	1
	<b>Zusammen</b>	<b>591</b>	<b>1543</b>	<b>2134</b>	<b>459</b>	<b>1334</b>	<b>1793</b>	<b>21</b>	<b>34</b>	<b>55</b>	<b>34</b>
<b>Fremdsprachliche Fachkraft</b>											
7884	Wirtschaftsfremdsprache	10	30	40	3	21	24	3	4	7	4
7884	Fremdsprachenkaufmann/-kauffrau	56	328	384	43	216	259	4	57	61	32
7884	Fremdsprachenkorrespondent/in	338	2983	3321	252	2099	2351	38	350	388	245
7884	Fremdsprache im Beruf (FiB) I und II	60	92	152	50	81	131	-	1	1	1
7884	Fremdsprache im Beruf (FiB) III	1	-	1	1	-	1	-	-	-	-
7894	Fremdsprachensekretär/in	-	92	92	-	71	71	-	29	29	21
8220	Dolmetscher/in und/oder Übersetzer/in	59	95	154	12	30	42	14	21	35	8
8221	Wirtschaftsdolmetscher/in	1	2	3	1	-	1	-	-	-	-
8222	Übersetzer/in	19	82	101	9	43	52	2	7	9	2
8222	Wirtschaftsübersetzer/in	7	25	32	3	10	13	1	5	6	3
8222	Übersetzer/in für Handelsfranzösisch	-	6	6	-	4	4	-	-	-	-
8222	Übersetzer/in für Handelsenglisch	103	336	439	43	174	217	30	71	101	42
9900	Sonstige Fremdsprachliche Fachkräfte	-	8	8	-	8	8	-	-	-	-
	<b>Zusammen</b>	<b>654</b>	<b>4079</b>	<b>4733</b>	<b>417</b>	<b>2757</b>	<b>3174</b>	<b>92</b>	<b>545</b>	<b>637</b>	<b>358</b>

P R Ü F U N G E N 1 9 9 8

7 Teilnehmer an Fortbildungs-/Meisterprüfungen nach Prüfungsgruppen und Fachrichtungen

Kenn- zif- fer	Prüfungsgruppe Fachrichtung/Beruf	Teilnehmer an Fortbildungsprüfungen					Darunter Teilnehmer an Wiederholungsprüfungen				
		männ- lich	weib- lich	ins- gesamt	dar. mit bestandener Prüfung			männ- lich	weib- lich	zu- sammen	dar. mit bestan- dener Prüfung
					männ- lich	weib- lich	zu- sammen				
Noch: Industrie und Handel											
Fachkraft für Schreibtechnik											
7821	Kurzschrift	1	110	111	-	94	94	-	1	1	-
7821	Stenotypie	11	270	281	7	122	129	-	20	20	3
7825	Schreibtechnische Prüfungen (Kurzschrift, maschinelle Texterstellung, Phonotypie)	89	877	966	59	718	777	-	5	5	3
7825	Maschinenschreiben	204	2313	2517	145	1772	1917	8	126	134	86
7825	Phonotypie	22	369	391	10	325	335	2	5	7	5
7826	PC-Textverarbeitung	38	259	297	32	231	263	-	-	-	-
7826	Fachkraft für Textverarbeitung für Blinde und Sehbehinderte	4	12	16	4	11	15	1	1	2	2
	Zusammen	369	4210	4579	257	3273	3530	11	158	169	99
Betriebswirt/Betriebswirtin											
7855	Technische(r) Betriebswirt/in -IHK	2898	144	3042	2245	111	2356	389	20	409	285
7856	Betriebswirt/in - IHK	214	120	334	171	95	266	3	5	8	5
	Zusammen	3112	264	3376	2416	206	2622	392	25	417	290
Sonstige kaufm. Fortbildungsprüfungen											
6623	Fachberater/in in Bau- u. Heimwerkermärkten	13	7	20	13	6	19	-	-	-	-
6629	Fachkraft für Telefonmarketing für Blinde und wesentlich Sehbehinderte	8	7	15	8	7	15	-	-	-	-
6720	Handelsassistent/in	149	266	415	125	239	364	15	20	35	27
6893	Pharmareferent/in	322	340	662	305	324	629	5	11	16	13
6895	Fachberater/in im Außendienst	187	109	296	161	103	264	6	-	6	6
7021	Touristikassistent/in	1	9	10	1	9	10	-	-	-	-
7353	Telefonistenprüfung für Blinde	12	10	22	10	7	17	-	1	1	1
7518	Managementassistent/in	15	20	35	14	20	34	1	-	1	1
7518	Wirtschaftsassistent/in -Industrie	7	12	19	7	12	19	-	1	1	1
7518	Wirtschaftsassistent/in (IHK)	66	104	170	56	82	138	3	12	15	10
7572	Fachberater/in für Finanzdienstleistungen	288	97	385	179	43	222	19	6	25	24
7712	Fachkraft für Rechnungswesen/Finanzierung	9	101	110	5	82	87	1	12	13	9
7852	Betriebsassistent/in (Druck)	13	2	15	12	2	14	5	1	6	6
7852	Technische(r) Kaufmann/Kauffrau (Holz)	11	-	11	11	-	11	-	-	-	-
7854	Praktische(r) Betriebswirt/in	7	3	10	7	3	10	-	-	-	-
7890	Sekretär/in	-	164	164	-	69	69	-	135	135	44
9379	Fachkraft für Dekontamination	13	-	13	9	-	9	2	-	2	2
	Zusammen	1121	1251	2372	923	1008	1931	57	199	256	144
Gewerbl.-techn. Fortbildungsprüfungen											
Industriemeister/Industriemeisterin											
4403	Bau/Polier	983	1	984	834	1	835	137	-	137	86
6510	Allgemeiner Betrieb	11	1	12	4	1	5	4	1	5	5
6511	Hüttentechnik	99	-	99	87	-	87	22	-	22	18
6511	Gießerei	49	-	49	46	-	46	2	-	2	1
6512	Chemie	1050	17	1067	912	10	922	96	1	97	58
6512	Kunststoff und Kautschuk	220	6	226	198	6	204	12	-	12	5
6512	Kunststoffverarbeitung	49	-	49	45	-	45	3	-	3	2
6512	Lack	59	5	64	46	4	50	8	1	9	7
6512	Lebensmittel	58	9	67	56	9	65	-	-	-	-
6512	Pharmazie	11	10	21	10	10	20	-	-	-	-
6512	Süßwaren	21	3	24	16	1	17	2	1	3	2
6513	Betonsteinindustrie	8	-	8	7	-	7	-	-	-	-
6513	Glas	51	-	51	43	-	43	5	-	5	3
6513	Keramik	26	2	28	23	2	25	1	-	1	1
6514	Metall	4051	47	4098	3310	42	3352	529	3	532	314
6515	Elektrotechnik	1844	27	1871	1593	25	1618	106	3	109	60
6515	Netzmeister/in	85	-	85	83	-	83	-	-	-	-
6515	Feinoptik	3	-	3	3	-	3	-	-	-	-
6516	Buchbinderei	24	2	26	19	1	20	-	-	-	-
6516	Druck	340	35	375	293	32	325	41	2	43	31
6516	Holz	18	1	19	17	1	18	-	-	-	-
6516	Holzbearbeitung	12	-	12	12	-	12	-	-	-	-
6516	Holzverarbeitung	13	1	14	10	1	11	1	-	1	-
6516	Papierherzeugung	61	-	61	60	-	60	1	-	1	1
6516	Papierverarbeitung	32	2	34	30	2	32	-	-	-	-
6516	Sägewerk	19	-	19	18	-	18	1	-	1	1
6518	Polstermöbel	13	1	14	13	1	14	-	-	-	-
6518	Textil	46	3	49	41	3	44	6	-	6	4
6519	Rohrnetzbau und Rohrnetzbetrieb	356	-	356	247	-	247	57	-	57	37
6519	Akustik und Trockenbau	115	1	116	86	-	86	21	-	21	9

PRÜFUNGEN 1998

7 Teilnehmer an Fortbildungs-/Meisterprüfungen nach Prüfungsgruppen und Fachrichtungen

Kenn- zif- fer	Prüfungsgruppe Fachrichtung/Beruf	Teilnehmer an Fortbildungsprüfungen						Darunter Teilnehmer an Wiederholungsprüfungen			
		männ- lich	weib- lich	ins- gesamt	dar. mit bestandener Prüfung			männ- lich	weib- lich	zu- sammen	dar. mit bestan- dener Prüfung
					männ- lich	weib- lich	zu- sammen				
Noch:		Industrie und Handel									
Noch:		Industriemeister/Industriemeisterin									
6519	Gleisbau	73	-	73	65	-	65	-	-	-	-
7135	Kraftverkehrsmeister/in	363	4	367	281	2	283	30	-	30	15
Zusammen		10163	178	10341	8508	154	8662	1085	12	1097	660
		Fachmeister/Fachmeisterin									
0240	Tierpflegemeister/in	4	7	11	4	6	10	-	-	-	-
0530	Floristmeister/in	21	164	185	19	154	173	-	8	8	7
4110	Küchenmeister/in	962	77	1039	672	46	718	173	15	188	109
5410	Kraftwerksmeister/in	120	-	120	116	-	116	3	-	3	2
5461	Baumaschinenmeister/in	19	-	19	18	-	18	1	-	1	1
5491	Wassermeister/in	77	1	78	68	1	69	7	-	7	6
6512	Betriebsbraumeister/in	37	1	38	30	1	31	5	-	5	1
6512	Destillateurmeister/in	17	-	17	17	-	17	-	-	-	-
6512	Getränketriebsmeister/in	29	-	29	25	-	25	2	-	2	1
6519	Meister für Lagerwirtschaft	340	8	348	282	6	288	31	-	31	24
7911	Werkchutzmeister/in	89	1	90	78	1	79	4	1	5	4
8352	Meister/in für Veranstaltungstechnik	80	1	81	68	-	68	-	-	-	-
9123	Barmeister/in	9	5	14	8	5	13	-	-	-	-
9128	Restaurantmeister/in	47	53	100	32	42	74	10	12	22	15
9143	Hotelmeister/in	29	63	92	21	53	74	3	4	7	6
9352	Städtereinigungsmeister/in	15	-	15	10	-	10	3	-	3	1
9354	Abwassermeister/in	81	2	83	65	1	66	3	-	3	2
Zusammen		1976	383	2359	1533	316	1849	245	40	285	179
		Sonstige gew.-techn. Fortbildungsprüf.									
1410	Operateur/in (Chemische Technik)	130	-	130	130	-	130	-	-	-	-
2810	Kraftfahrzeug-Service-Techniker/in	13	-	13	12	-	12	-	-	-	-
4115	Diätkoch/Diätköchin	187	93	280	146	76	222	22	10	32	23
4403	Werkpolier/in	354	-	354	273	-	273	87	-	87	59
5410	Kraftwerker/in	95	-	95	86	-	86	-	-	-	-
5460	Baumaschinenführer/in	510	2	512	481	2	483	11	1	12	9
6202	Konstrukteur/in	29	11	40	25	11	36	1	-	1	1
6266	Strahlenschutzfachkraft	31	-	31	11	-	11	13	-	13	5
6293	Umweltschutzassistent/in	2	2	4	2	2	4	1	2	3	3
7448	Hafenfacharbeiter/in	41	-	41	40	-	40	1	-	1	1
7911	Werkchutzfachkraft	1895	98	1993	1422	81	1503	264	9	273	175
8038	Taucher/in (Gep.)	54	-	54	52	-	52	-	-	-	-
9129	Weinkellner/in /Sommelier(e)	6	10	16	6	10	16	-	-	-	-
9154	Barmixer/in	7	6	13	7	6	13	-	-	-	-
9900	Sonstige	22	-	22	20	-	20	-	-	-	-
Zusammen		3376	222	3598	2713	188	2901	400	22	422	276
Insgesamt		34721	27851	62572	26827	19985	46812	4430	3756	8186	4908
		Handwerk									
		Kaufmännische Fortbildungsprüfungen									
		Fachkaufmann/Fachkauffrau									
6283	Fachkaufmann/-frau Handwerkswirtschaft	2368	863	3231	2148	774	2922	144	40	184	153
Zusammen		2368	863	3231	2148	774	2922	144	40	184	153
		Fachkraft für Datenverarbeitung									
7741	EDV-Fachkraft	80	161	241	65	118	183	1	2	3	2
7744	Informatikassistent/in	27	17	44	26	17	43	-	-	-	-
7749	Computerschein T1	67	42	109	59	42	101	-	-	-	-
7749	Computerschein A	782	615	1397	709	572	1281	31	25	56	36
7749	PC-Anwender/in (Computerschein A)	987	2322	3309	870	1884	2754	22	60	82	41
7751	Computerschein T2	8	-	8	6	-	6	-	-	-	-
7762	Computerschein T3	7	-	7	7	-	7	-	-	-	-
7763	EDV-Koordinator/in (Computerschein C)	217	155	372	198	137	335	-	3	3	3
7783	Netz Sachbearbeiter/in	19	52	71	19	45	64	-	-	-	-
7792	EDV-Sachbearbeiter/in (Computerschein B)	375	443	818	334	401	735	12	9	21	18
7792	PC-Sachbearbeiter/in	69	101	170	51	92	143	9	27	36	32
7792	Wirtschaftsinformatiker/in	21	9	30	14	6	20	2	1	3	3

P R Ü F U N G E N 1 9 9 8

7 Teilnehmer an Fortbildungs-/Meisterprüfungen nach Prüfungsgruppen und Fachrichtungen

Kenn- zif- fer	Prüfungsgruppe Fachrichtung/Beruf	Teilnehmer an Fortbildungsprüfungen						Darunter Teilnehmer an Wiederholungsprüfungen			
		männ- lich	weib- lich	ins- gesamt	dar. mit bestandener Prüfung			männ- lich	weib- lich	zu- sammen	dar. mit bestan- dener Prüfung
					männ- lich	weib- lich	zu- sammen				
Noch:	Handwerk										
Noch:	Fachkraft für Datenverarbeitung										
7792	Betriebsinformatiker/in	127	33	160	119	32	151	2	1	3	1
	Zusammen	2786	3950	6736	2477	3346	5823	79	128	207	136
	Sonstige kaufm. Fortbildungsprüfungen										
6283	Betriebswirt/in des Handwerks	2670	708	3378	2439	640	3079	125	35	160	120
6762	Verkaufsleiter/in im Nahrungsmittel- handwerk	4	91	95	3	87	90	-	1	1	1
6895	Fachberater/in im Außendienst	29	32	61	16	29	45	-	1	1	1
7550	Sachbearbeiter/in für Absatzwirtschaft	10	44	54	10	35	45	-	1	1	1
7712	EDV-Sachbearbeiter/in im Rechnungswesen	22	38	60	15	31	46	4	8	12	4
7712	Fachkraft für Rechnungswesen und Buchführung	12	96	108	12	90	102	-	-	-	-
7720	Buchführungsfachkraft	13	117	130	13	111	124	-	1	1	1
7803	Bürofachwirt/in	53	30	143	47	80	127	2	-	2	-
7804	Kaufmännische(r) Sachbearbeiter/in	50	8	58	46	6	52	-	-	-	-
7805	Büroleiter/in im Handwerksbetrieb	-	22	22	-	20	20	-	-	-	-
7852	Betriebsassistent/in im Handwerk	343	218	561	330	212	542	3	-	3	1
7855	Technische(r) Betriebswirt/in	8	-	8	7	-	7	1	-	1	-
7883	EDV-Sachbearbeiter/in für das Personal- und Rechnungswesen	29	163	192	27	154	181	1	3	4	4
9900	Sonstige kaufm. Fortbildungsprüfungen	4	35	39	2	30	32	-	-	-	-
	Zusammen	3247	1662	4909	2967	1525	4492	136	50	186	133
	Gewerbl.-techn. Fortbildungsprüfungen										
	Handwerksmeister/Handwerksmeisterin										
1011	Steinmetz- und Steinbildhauer/in	282	19	301	228	19	247	64	2	66	52
1018	Edelsteinschleifer und Edelsteingraveur/in	5	1	6	4	1	5	-	-	-	-
1210	Keramiker/in	12	55	67	9	55	64	-	7	7	7
1316	Glasbläser und Glasapparatebauer/in	11	3	14	11	3	14	1	-	1	1
1350	Glasveredler/in	4	3	7	4	3	7	-	-	-	-
1458	Vulkaniseur- und Reifenmechaniker/in	20	-	20	19	-	19	3	-	3	3
1736	Flexograf/in	7	2	9	7	2	9	-	-	-	-
1740	Drucker/in	19	3	22	18	3	21	6	-	6	6
1751	Siebdrucker/in	12	1	13	10	1	11	2	-	2	-
1780	Buchbinder/in	25	28	53	24	24	48	2	1	3	2
1851	Drechsler-(Elfenbeinschnitzer) und Holzspielzeugmacher/in	14	1	15	14	1	15	-	-	-	-
1852	Holzbildhauer/in	5	-	5	5	-	5	-	-	-	-
1858	Korbmacher/in	1	2	3	1	2	3	-	-	-	-
2016	Metall- und Glockengießer/in	5	-	5	5	-	5	-	-	-	-
2340	Galvaniseur/in	52	1	53	44	1	45	14	-	14	11
2520	Behälter- und Apparatebauer/in	2	-	2	2	-	2	-	-	-	-
2540	Metallbauer/in	1572	10	1582	1267	9	1276	334	2	336	255
2591	Rolladen- und Jalousiebauer/in	41	2	43	38	2	40	8	-	8	7
2610	Klempner/in	344	3	347	261	3	264	81	1	82	55
2661	Kälteanlagenbauer/in	201	2	203	169	2	171	50	1	51	42
2671	Gas- und Wasserinstallateur/in	185	-	185	140	-	140	56	-	56	47
2680	Zentralheizungs- und Lüftungsbauer/in	137	-	137	89	-	89	58	-	58	52
2680	Installateur- und Heizungsbauer/in	4515	20	4535	3528	16	3544	1282	3	1285	1013
2810	Kraftfahrzeugmechaniker/in	166	1	167	148	1	149	18	-	18	13
2813	Zweiradmechaniker/in	202	6	208	190	6	196	11	2	13	13
2821	Landmaschinenmechaniker/in	247	1	248	197	1	198	20	-	20	16
2870	Karosserie- und Fahrzeugbauer/in	521	-	521	412	-	412	116	-	116	78
2900	Werkzeugmacher/in	7	-	7	6	-	6	1	-	1	1
2940	Graveur/in	8	2	10	8	2	10	-	-	-	-
2951	Chirurgiemechaniker/in	30	4	34	13	1	14	9	3	12	6
2952	Schneidwerkzeugmechaniker/in	11	-	11	11	-	11	-	-	-	-
3000	Feinmechaniker/in	2	1	3	2	1	3	-	-	-	-
3000	Feinwerkmechaniker/in	2139	13	2152	1818	7	1825	373	4	377	293
3003	Büchsenmacher/in	9	-	9	9	-	9	-	-	-	-
3008	Metallbildner/in	5	-	5	5	-	5	1	-	1	1
3021	Goldschmied/in	5	3	8	4	2	6	1	1	2	2
3021	Gold- und Silberschmied/in	118	175	293	98	160	258	17	14	31	26
3031	Zahntechniker/in	568	185	753	384	127	511	236	55	291	191
3041	Augenoptiker/in	413	391	804	364	334	698	82	74	156	128
3051	Klavier- und Cembalobauer/in	9	1	10	7	-	7	3	-	3	1
3052	Orgel- und Harmoniumbauer/in	52	-	52	38	-	38	4	-	4	2
3053	Metallblasinstrumentenmacher/in	12	1	13	10	1	11	1	-	1	1
3054	Geigenbauer/in	16	5	21	15	5	20	-	1	1	1
3054	Bogenmacher/in	11	-	11	11	-	11	-	-	-	-
3055	Zupfinstrumentenmacher/in	8	-	8	7	-	7	1	-	1	-
3056	Holzblasinstrumentenmacher/in	8	1	9	7	1	8	-	-	-	-

PRÜFUNGEN 1998

7 Teilnehmer an Fortbildungs-/Meisterprüfungen nach Prüfungsgruppen und Fachrichtungen

Kenn- zif- fer	Prüfungsgruppe Fachrichtung/Beruf	Teilnehmer an Fortbildungsprüfungen					Darunter Teilnehmer an Wiederholungsprüfungen					
		männ- lich	weib- lich	ins- gesamt	dar. mit bestandener Prüfung			männ- lich	weib- lich	zu- sammen	dar. mit bestan- dener Prüfung	
					männ- lich	weib- lich	zu- sammen					
Noch:		Handwerk										
Noch:	Handwerksmeister/Handwerksmeisterin											
3058	Handzuginstrumentenmacher/in	2	-	2	2	-	2	-	-	-	-	-
3071	Orthopädietechniker/in	120	24	144	87	17	104	41	6	47	33	
3080	Uhrmacher/in	53	14	67	51	14	65	1	3	4	4	
3100	Elektroinstallateur/in	168	-	168	95	-	95	73	-	73	68	
3100	Elektrotechniker/in	5343	18	5361	4109	17	4126	1529	4	1533	1133	
3125	Fernmeldeanlagenelektroniker/in	11	-	11	11	-	11	-	-	-	-	
3130	Elektromaschinenbauer/in	134	-	134	90	-	90	57	-	57	42	
3151	Radio- und Fernsichttechniker/in	4	-	4	3	-	3	1	-	1	1	
3153	Hörgeräteakustiker/in	127	107	234	99	70	169	45	34	79	62	
3161	Elektromechaniker/in	13	-	13	9	-	9	4	-	4	4	
3175	Büroinformationselektroniker/in	10	-	10	10	-	10	-	-	-	-	
3181	Kraftfahrzeugelektriker/in	16	-	16	15	-	15	1	-	1	1	
3410	Weber/in	1	9	10	1	9	10	-	-	-	-	
3510	Damen- und Herrenschneider/in	20	267	287	19	249	268	1	20	21	18	
3543	Modist/in	1	15	16	1	15	16	-	-	-	-	
3581	Segelmacher/in	1	-	1	1	-	1	1	-	1	1	
3591	Sticker/in	-	2	2	-	2	2	-	-	-	-	
3720	Schuhmacher/in	20	7	27	20	7	27	2	2	4	4	
3722	Orthopädienschuhmacher/in	132	8	140	119	7	126	21	1	22	19	
3741	Sattler- und Feintäschner/in	47	14	61	43	14	57	9	-	9	5	
3762	Handschuhmacher/in	10	2	12	10	1	11	-	-	-	-	
3783	Kürschner/in	4	2	6	4	2	6	3	-	3	3	
3910	Bäcker/in	871	100	971	736	95	831	142	11	153	113	
3920	Konditor/in	204	127	331	194	122	316	14	3	17	14	
4010	Fleischer/in	872	54	926	835	54	889	51	1	52	44	
4210	Brauer- und Mälzer/in	57	1	58	50	1	51	8	-	8	6	
4233	Weinküfer/in	2	-	2	2	-	2	-	-	-	-	
4351	Müller/in	42	5	47	35	4	39	10	2	12	4	
4410	Maurer- und Betonbauer/in	2046	7	2053	1620	6	1626	438	2	440	309	
4411	Maurer/in	102	-	102	83	-	83	17	-	17	15	
4611	Straßenbauer/in	364	4	368	268	4	272	58	-	58	33	
4662	Brunnenbauer/in	21	-	21	19	-	19	1	-	1	1	
4811	Stukkateur/in	344	8	352	281	7	288	65	-	65	45	
4821	Wärme-, Kälte- und Schallschutzisolierer/in	63	3	66	50	2	52	14	2	16	15	
4831	Fliesen-, Platten- und Mosaikleger/in	795	5	800	621	4	625	252	1	253	202	
4841	Kachelofen- und Luftheizungsbauer/in	2	-	2	2	-	2	2	-	2	2	
4841	Ofen- und Luftheizungsbauer/in	96	1	97	83	-	83	30	-	30	25	
4851	Glaser/in	161	14	175	145	11	156	28	3	31	26	
4861	Estrichleger/in	97	3	100	70	3	73	13	1	14	11	
4871	Zimmerer/Zimmerin	1226	10	1236	1002	8	1010	281	1	282	211	
4881	Dachdecker/in	956	20	976	740	17	757	237	2	239	179	
4911	Raumausstatter/in	275	100	375	247	81	328	34	12	46	35	
4916	Parkettleger/in	121	-	121	107	-	107	22	-	22	16	
5010	Tischler/in	3298	98	3396	2808	87	2895	593	17	610	489	
5021	Modellbauer/in	50	4	54	44	3	47	9	-	9	7	
5062	Böttcher/in	2	-	2	2	-	2	-	-	-	-	
5063	Boots- und Schiffbauer/in	27	-	27	27	-	27	3	-	3	3	
5102	Maler- und Lackierer/in	2252	125	2377	1815	115	1930	570	22	592	457	
5126	Vergolder/in	3	13	16	3	13	16	1	1	2	2	
5140	Glas- und Porzellanmaler/in	3	2	5	2	2	4	1	-	1	1	
6211	Kraftfahrzeugtechniker/in	5610	25	5635	4706	21	4727	1119	8	1127	792	
6223	Informationstechniker/in	428	7	435	347	6	353	74	3	77	56	
8042	Schornsteinfeger/in	429	18	447	291	14	305	135	6	141	102	
8370	Fotografenmeister/in	90	65	155	82	58	140	14	9	23	19	
8391	Schilder- und Lichtreklamemacher/in	53	20	73	51	19	70	5	2	7	6	
9010	Friseurmeister/in	477	2849	3326	337	2502	2839	131	649	780	628	
9310	Textilreinigermeister/in	35	12	47	27	11	38	8	2	10	10	
9340	Gebäudereiniger/in	264	67	331	185	46	231	86	23	109	80	
	Zusammen	40013	5202	45215	32377	4536	36913	9110	1024	10134	7682	
	Sonstige gew.-techn. Fortbildungsprüf.											
1011	Restaurator/in im Steinmetz- und Stein- bildhauerhandwerk	19	-	19	19	-	19	-	-	-	-	
1011	Steinmetz- und Steinbildhauer/in für Restaurierungsarbeiten	9	-	9	9	-	9	-	-	-	-	
1789	Buchbinder/in für Restaurierungsarbeiten	4	18	22	4	18	22	-	-	-	-	
1789	Restaurator/in im Buchbinderhandwerk	-	1	1	-	1	1	-	-	-	-	
2410	Schweißfachmann/Schweißfachfrau	65	-	65	65	-	65	-	-	-	-	
2560	Restaurator/in im Metallbauerhandwerk	5	1	6	5	1	6	-	-	-	-	
2681	Kundendienstmonteur/in für Heizungsanlagen und Lüftungstechnische Anlagen	30	-	30	26	-	26	1	-	1	1	
2733	Hydraulik-Fachkraft	61	-	61	55	-	55	1	-	1	-	
2733	Pneumatik-Fachkraft	28	-	28	22	-	22	1	-	1	-	
2810	Kraftfahrzeug-Service-Techniker/in	119	1	120	106	1	107	1	-	1	-	
3160	Elektronik I/II	226	14	240	200	12	212	2	-	2	2	
3165	SPS-Fachkraft	616	2	618	537	2	539	-	-	-	-	



P R Ü F U N G E N 1 9 9 8

7 Teilnehmer an Fortbildungs-/Meisterprüfungen nach Prüfungsgruppen und Fachrichtungen

Kenn- zif- fer	Prüfungsgruppe Fachrichtung/Beruf	Teilnehmer an Fortbildungsprüfungen					Darunter Teilnehmer an Wiederholungsprüfungen					
		männ- lich	weib- lich	ins- gesamt	dar. mit bestandener Prüfung			männ- lich	weib- lich	zu- sammen	dar. mit bestan- dener Prüfung	
					männ- lich	weib- lich	zu- sammen					
Noch:	Handwerk											
Noch:	Sonstige gew.-techn. Fortbildungsprüf.											
3935	Speiseeishersteller/in	20	9	29	20	9	29	-	-	-	-	-
4403	Polier/in	418	-	418	395	-	395	15	-	15	14	-
4419	Maurer/in für Restaurierungsarbeiten	13	-	13	9	-	9	-	-	-	-	-
4419	Restaurator/in im Maurerhandwerk	39	4	43	39	4	43	2	-	2	2	-
4431	Gerüstbaukolonnenführer/in	219	-	219	162	-	162	24	-	24	11	-
4814	Restaurator/in im Stukkateurhandwerk	9	1	10	8	1	9	-	-	-	-	-
4814	Stukkateur/in für Restaurierungsarbeiten	5	-	5	4	-	4	-	-	-	-	-
4824	Fachkraft für Trockenbau	114	2	116	98	1	99	-	-	-	-	-
4876	Restaurator/in im Zimmererhandwerk	50	-	50	49	-	49	1	-	1	1	-
4876	Zimmer(er/in) für Restaurierungsarbeiten	7	-	7	7	-	7	-	-	-	-	-
4913	Bodenleger/in	135	7	142	108	5	113	2	-	2	2	-
4915	Restaurator/in im Parkettlegerhandwerk	18	-	18	18	-	18	-	-	-	-	-
4915	Parkettleger/in für Restaurierungsarbeiten	24	-	24	24	-	24	-	-	-	-	-
4919	Restaurator/in im Raumausstatterhandwerk	15	3	18	15	3	18	-	-	-	-	-
5016	Restaurator/in im Tischlerhandwerk	38	1	39	38	1	39	-	-	-	-	-
5016	Tischler/in für Restaurierungsarbeiten	22	9	31	21	9	30	-	-	-	-	-
5114	Fortbildungsprüfung zur Erlangung des Korrosionsschutz-Scheines	72	1	73	62	1	63	1	-	1	-	-
5115	Restaurator/in im Maler- und Lackiererhandwerk	82	11	93	77	10	87	5	-	5	3	-
5115	Maler- und Lackierer/in für Restaurierungsarbeiten	11	2	13	11	2	13	-	-	-	-	-
5212	Fachkraft für Qualitätssicherung	209	52	261	206	51	257	2	-	2	2	-
5460	Baummaschinenführer/in	281	-	281	245	-	245	17	-	17	17	-
5495	NC-CNC-Fachkraft	247	2	249	198	2	200	4	-	4	4	-
5495	CNC-Fachkraft	456	15	471	416	15	431	1	-	1	1	-
6202	CAD-Konstrukteur/in	17	6	23	17	6	23	-	-	-	-	-
6208	Fachkraft für regenerative und ressourcenschonende Energietechnik	6	-	6	6	-	6	-	-	-	-	-
6239	Gebäudeenergieberater/in im Handwerk	45	-	45	43	-	43	-	-	-	-	-
6411	CAD-Fachkraft	469	217	686	442	204	646	2	-	2	1	-
6411	CAD-Zeichner/in	13	6	19	13	6	19	-	-	-	-	-
6510	Führungskraft im Qualitätsmanagement	24	8	32	24	8	32	-	-	-	-	-
7761	CAD-Organisator/in	34	9	43	34	9	43	-	-	-	-	-
9014	Friseurkosmetiker/in	1	28	29	1	28	29	-	-	-	-	-
9020	Kosmetiker/in	1	138	139	1	123	124	-	5	5	3	-
9020	Schönheitspfleger/in (Kosmetiker/in)	3	245	248	2	219	221	-	6	6	5	-
Zusammen		4299	813	5112	3861	752	4613	82	11	93	70	
Sonstige Fortbildungsprüfungen												
Sonstige Fortbildungsprüfungen												
5055	Geprüfte(r) Bildeinrahmer/in	20	10	30	20	10	30	-	-	-	-	-
6293	Umweltschutzberater/in im Handwerk	33	2	35	33	2	35	1	-	1	1	-
7852	Techn.-kaufm. Assistent/in	15	2	17	13	2	15	-	-	-	-	-
7852	Technisch-kaufmännische Fachkraft im Handwerk	68	109	177	63	92	155	1	-	1	1	-
8035	Fachkraft für Abfallwirtschaft	122	8	130	114	7	121	1	-	1	1	-
8035	Fachkraft für Gewässerschutz	121	2	123	117	1	118	-	-	-	-	-
8035	Fachkraft für Immissionsschutz	127	2	129	116	-	116	6	-	6	4	-
8055	Geprüfte(r) Bestatter/in	37	18	55	33	18	51	1	-	1	1	-
8055	Thanatopraktiker/in	12	-	12	12	-	12	2	-	2	2	-
8340	Gestalter/in im Handwerk	54	50	104	53	50	103	-	-	-	-	-
9218	Energieberater/in im Handwerk	171	5	176	161	5	166	4	-	4	4	-
9900	Sonstige	589	84	673	583	82	665	263	-	263	261	-
Zusammen		1369	292	1661	1318	269	1587	279	-	279	275	
Insgesamt		54082	12782	66864	45148	11202	56350	9830	1253	11083	8449	
Landwirtschaft												
Kaufmännische Fortbildungsprüfungen												
Fachwirt/Fachwirtin												
0115	Fachagrarwirt/in (Gepr.) -Baumpflege und Baumsanierung	89	5	94	82	5	87	2	-	2	1	-
0323	Fachagrarwirt/in -Landtechnik	10	-	10	10	-	10	1	-	1	1	-
7728	Fachagrarwirt/in -Rechnungswesen	18	-	18	18	-	18	-	-	-	-	-
Zusammen		117	5	122	110	5	115	3	-	3	2	

PRÜFUNGEN 1998

7 Teilnehmer an Fortbildungs-/Meisterprüfungen nach Prüfungsgruppen und Fachrichtungen

Kenn- zif- fer	Prüfungsgruppe Fachrichtung/Beruf	Teilnehmer an Fortbildungsprüfungen						Darunter Teilnehmer an Wiederholungsprüfungen			
		männ- lich	weib- lich	ins- gesamt	dar. mit bestandener Prüfung			männ- lich	weib- lich	zu- sammen	dar. mit bestan- dener Prüfung
					männ- lich	weib- lich	zu- sammen				
Noch: Landwirtschaft											
Gewerbl.-techn. Fortbildungsprüfungen											
Meisterprüfungen											
0110	Landwirtschaftsmeister/in	823	33	856	688	30	718	79	1	80	61
0120	Winzermeister/in	55	4	59	46	4	50	3	-	3	3
0230	Tierwirtschaftsmeister/in	42	8	50	37	8	45	3	-	3	3
0236	Fischwirtschaftsmeister/in	10	-	10	9	-	9	1	-	1	-
0238	Pferdewirtschaftsmeister/in	76	84	160	50	67	117	12	10	22	15
0510	Gärtnermeister/in	800	165	965	628	137	765	111	18	129	77
0615	Revierjagdmeister/in	2	-	2	2	-	2	1	-	1	1
0621	Forstwirtschaftsmeister/in	66	1	67	61	1	62	4	-	4	3
4310	Molkereimeister/in	34	-	34	32	-	32	1	-	1	1
9211	Meister/in in der ländlichen Haus- wirtschaft	-	179	179	-	155	155	-	16	16	14
	Zusammen	1908	474	2382	1553	402	1955	215	45	260	178
Sonstige gew.-techn. Fortbildungsprüf.											
9212	Fachhauswirtschafter/in für Landwirtschaft	-	1	1	-	1	1	-	1	1	1
	Zusammen	-	1	1	-	1	1	-	1	1	1
Sonstige Fortbildungsprüfungen											
Sonstige Fortbildungsprüfungen											
0247	Klauenpfleger/in	7	-	7	7	-	7	-	-	-	-
0519	Kundenberater/in -Gartenbau	6	25	31	6	20	26	-	2	2	2
0616	Natur- und Landschaftspfleger/in	128	18	146	116	16	132	-	1	1	1
7945	Golfplatzwart/in (Greenkeeper)	83	1	84	73	-	73	5	-	5	4
8032	Lebensmittelkontrolleur/in	1	2	3	1	2	3	-	-	-	-
	Zusammen	225	46	271	203	38	241	5	3	8	7
	Insgesamt	2250	526	2776	1866	446	2312	223	49	272	188
öffentlicher Dienst											
Kaufmännische Fortbildungsprüfungen											
Fachwirt/Fachwirtin											
7870	Verwaltungsfachwirt/in	208	466	674	146	365	511	43	62	105	68
	Zusammen	208	466	674	146	365	511	43	62	105	68
Sonstige kaufm. Fortbildungsprüfungen											
6910	Sparkassenbetriebswirt/in	194	114	308	191	114	305	-	-	-	-
6910	Angestellte(r) im Sparkassendienst (1. Prüfung)	15	55	70	14	50	64	-	-	-	-
7870	Verwaltungsfachangestellte(r)	15	89	104	13	52	65	1	2	3	3
7870	Angestellte(r) im Verwaltungsdienst (1. Prüfung)	209	1130	1339	185	1069	1254	4	31	35	23
7870	Angestellte(r) im Verwaltungsdienst (2. Prüfung)	320	717	1037	287	670	957	5	15	20	17
7873	Sozialversicherungsfachangestellte(r) in der Arbeiterrentenversicherung	21	66	87	18	59	77	1	3	4	2
7873	Sozialversicherungsfachangestellte(r)	110	85	195	101	84	185	3	2	5	4
9900	Sonstige	7	16	23	6	16	22	-	2	2	2
	Zusammen	891	2272	3163	815	2114	2929	14	55	69	51
Gewerbl.-techn. Fortbildungsprüfungen											
Meisterprüfungen											
0510	Hilfsgärtner/in	9	1	10	6	-	6	3	-	3	2
4651	Wasserbaumeister/in	7	-	7	5	-	5	7	-	7	5
5400	Maschinenmeister/in	11	-	11	9	-	9	-	-	-	-
5491	Wassermeister/in	57	-	57	55	-	55	3	-	3	3
7160	Straßenwärtermeister/in	39	-	39	37	-	37	7	-	7	5

P R Ü F U N G E N 1 9 9 8

7 Teilnehmer an Fortbildungs-/Meisterprüfungen nach Prüfungsgruppen und Fachrichtungen

Kenn- zif- fer	Prüfungsgruppe Fachrichtung/Beruf	Teilnehmer an Fortbildungsprüfungen					Darunter Teilnehmer an Wiederholungsprüfungen				
		männ- lich	weib- lich	ins- gesamt	dar. mit bestandener Prüfung			männ- lich	weib- lich	zu- sammen	dar. mit bestan- dener Prüfung
					männ- lich	weib- lich	zu- sammen				
Noch: öffentlicher Dienst											
Noch: Meisterprüfungen											
7952	Gepr. Schwimmmeister/in	165	39	204	152	38	190	1	1	2	2
9352	Städtereinigungsmeister/in	25	3	28	18	1	19	-	1	1	1
9354	Kanalwart/in	12	-	12	12	-	12	-	-	-	-
9354	Abwassermeister/in	165	6	171	140	5	145	20	1	21	19
Zusammen		490	49	539	434	44	478	41	3	44	37
Sonstige gew.-techn. Fortbildungsprüf.											
4655	Schichtleiter/in an Binnenwasserstraßen des Bundes	57	-	57	56	-	56	-	-	-	-
5413	Motorenwärter/in in der Bundes- verkehrsverwaltung	16	1	17	16	1	17	-	-	-	-
5443	Geräteleiter/in auf schwimmenden Geräten der Bundesverkehrsverwaltung	18	-	18	17	-	17	-	-	-	-
5445	Fahrzeugkranführer/in (Mobil- und Autokranführer/in)	15	-	15	15	-	15	-	-	-	-
5452	Erdbaumaschinenführer/in Seil- und Kinematik- Hydraulikbaggerführer/in	19	-	19	19	-	19	-	-	-	-
7218	Maschinist/in auf Wasserfahrzeugen (Bund)	18	-	18	16	-	16	-	-	-	-
Zusammen		143	1	144	139	1	140	-	-	-	-
Insgesamt		1732	2788	4520	1534	2524	4058	98	120	218	156
Freie Berufe											
Kaufmännische Fortbildungsprüfungen											
Sonstige kaufm. Fortbildungsprüfungen											
7545	Steuerfachwirt/in	354	383	1337	191	571	762	31	72	103	51
7545	Steuerfachassistent/in	248	681	929	129	357	486	24	80	104	40
7861	Bürovorsteher/in	19	232	251	16	193	209	2	10	12	4
Zusammen		621	1896	2517	336	1121	1457	57	162	219	95
Sonstige Fortbildungsprüfungen											
Fachhelfer im Gesundheitswesen											
8561	Arztfachhelfer/in	-	204	204	-	204	204	-	1	1	1
8561	Arzthelfer/in	-	4	4	-	4	4	-	-	-	-
8562	Zahnmedizinische(r) Fachhelfer/in	-	743	743	-	638	638	-	13	13	12
8562	Zahnmedizinische(r) Prophylaxehelfer/in	-	757	757	-	691	691	-	65	65	51
8562	Dentalhygieniker/in	-	20	20	-	20	20	-	-	-	-
8562	Zahnmedizinische(r) Prophylaxeassistent/in	-	107	107	-	102	102	-	5	5	5
8562	Kieferorthopädische(r) Prophylaxehelfer/in	-	6	6	-	6	6	-	-	-	-
8563	Tierarztfachhelfer/in	-	14	14	-	14	14	-	-	-	-
8564	Zahnmedizinische(r) Verwaltungshelfer/in	1	289	290	1	286	287	-	2	2	2
8564	Zahnmedizinisch. Verwaltungsassistent/in	-	27	27	-	26	26	-	-	-	-
Zusammen		1	2171	2172	1	1991	1992	-	86	86	71
Insgesamt		622	4067	4689	337	3112	3449	57	248	305	166
Hauswirtschaft (städt. Bereich)											
Gewerbl.-techn. Fortbildungsprüfungen											
Meisterprüfungen											
9211	Meister/in in der städtischen Haus- wirtschaft	5	649	654	4	459	463	-	110	110	74
Zusammen		5	649	654	4	459	463	-	110	110	74
Sonstige gew.-techn. Fortbildungsprüf.											
9212	Fachhauswirtschaftler/in f. ältere Menschen	-	106	106	-	100	100	-	-	-	-
Zusammen		-	106	106	-	100	100	-	-	-	-
Insgesamt		5	755	760	4	559	563	-	110	110	74
Insgesamt											
Insgesamt		93412	48769	142181	75716	37828	113544	14638	5536	20174	13941

PRÜFUNGEN 1998

8 Teilnehmer an Umschulungsprüfungen nach Ausbildungsbereichen und Art des Umschulungsberufs

Art des Umschulungsberufs	Teilnehmer an Umschulungsprüfungen					
	männlich	weiblich	insgesamt	darunter mit bestandener Prüfung		
				männlich	weiblich	zusammen
Industrie und Handel						
Anerkannte Ausbildungsberufe						
gewerbliche Ausbildungsberufe	12467	2376	14843	9978	1910	11888
kaufmännische Ausbildungsberufe	16350	21907	38257	13696	18462	32158
Zusammen	28817	24283	53100	23674	20372	44046
Sonstige Ausbildungsberufe						
Elektronikgerätemechaniker/in	23	-	23	23	-	23
Metallbearbeiter/in	4	-	4	4	-	4
Güteprüfer/in	17	2	19	16	2	18
NC-Anwendungsfachmann/-fachfrau	27	2	29	26	2	28
Geprüfte(r) Flugzeugabfertiger/in	119	-	119	115	-	115
Hafenfacharbeiter/in	15	-	15	15	-	15
Betriebsinformatiker/in	39	3	42	26	2	28
Geprüfte(r) Schädlingsbekämpfer/in	43	2	45	36	2	38
Zusammen	287	9	296	261	8	269
Insgesamt	29104	24292	53396	23935	20380	44315
davon im Land						
Baden - Württemberg	2649	2196	4845	2302	1963	4265
Bayern	3307	2784	6091	2711	2383	5094
Berlin 1)	32	17	49	25	12	37
Brandenburg	1171	2146	3317	871	1693	2564
Bremen	217	191	408	190	172	362
Hamburg	799	815	1614	709	769	1477
Hessen	1717	1568	3285	1427	1351	2778
Mecklenburg - Vorpommern	1330	1464	2794	1045	1222	2267
Niedersachsen	908	526	1434	806	468	1274
Nordrhein - Westfalen	8290	4845	13135	6863	4008	10871
Rheinland - Pfalz	1604	883	2487	1405	776	2181
Saarland	543	248	791	502	230	732
Sachsen	2570	2677	5247	1866	2094	3960
Sachsen - Anhalt	1812	1836	3648	1386	1455	2841
Schleswig - Holstein	881	607	1488	803	561	1364
Thüringen	1274	1489	2763	1024	1224	2248
Landwirtschaft						
Anerkannte Ausbildungsberufe						
Anerkannte Ausbildungsberufe insgesamt	618	662	1280	478	497	975
Zusammen	618	662	1280	478	497	975
Insgesamt	618	662	1280	478	497	975
davon im Land						
Berlin	61	39	100	43	32	75
Brandenburg	43	119	162	36	102	138
Bremen	1	-	1	-	-	-
Mecklenburg - Vorpommern	42	97	139	31	91	122
Nordrhein - Westfalen	119	19	138	82	14	96
Rheinland - Pfalz	1	1	2	1	1	2
Sachsen	213	161	374	186	115	301
Sachsen - Anhalt	25	132	157	16	83	99
Schleswig - Holstein	36	11	47	27	8	35
Thüringen	77	83	160	56	51	107
öffentlicher Dienst						
Anerkannte Ausbildungsberufe						
Anerkannte Ausbildungsberufe insgesamt	794	363	1157	677	301	978
Zusammen	794	363	1157	677	301	978

1)Ohne Prüfungen von Umschülern bei freien Trägern.

PRÜFUNGEN 1998

8 Teilnehmer an Umschulungsprüfungen nach Ausbildungsbereichen und Art des Umschulungsberufs

Art des Umschulungsberufs	Teilnehmer an Umschulungsprüfungen					
	männlich	weiblich	insgesamt	darunter mit bestandener Prüfung		
				männlich	weiblich	zusammen
<b>Öffentlicher Dienst</b>						
Noch:						
Insgesamt	794	363	1157	677	301	978
davon im Land						
Baden - Württemberg	34	9	43	33	8	41
Bayern	55	17	72	51	15	66
Berlin	16	4	20	10	2	12
Brandenburg	54	30	84	43	29	72
Hamburg	22	14	36	22	14	36
Hessen	29	1	30	28	1	29
Mecklenburg - Vorpommern	76	40	116	63	25	88
Niedersachsen	129	25	154	121	24	145
Nordrhein - Westfalen	150	97	247	123	78	201
Rheinland - Pfalz	35	7	42	33	5	38
Saarland	1	-	1	-	-	-
Sachsen	169	57	226	129	38	167
Sachsen - Anhalt	24	38	62	21	38	59
Thüringen	-	24	24	-	24	24
<b>Freie Berufe</b>						
<b>Anerkannte Ausbildungsberufe</b>						
Anerkannte Ausbildungsberufe insgesamt	649	3022	3671	486	2535	3021
Zusammen	649	3022	3671	486	2535	3021
Insgesamt	649	3022	3671	486	2535	3021
davon im Land						
Baden - Württemberg	7	31	38	7	31	38
Bayern	106	451	557	90	412	502
Berlin	58	270	328	44	229	273
Brandenburg	33	417	450	24	336	360
Bremen	8	30	38	7	17	24
Hamburg	55	132	187	25	90	115
Hessen	-	37	37	-	37	37
Mecklenburg - Vorpommern	32	151	183	23	118	141
Niedersachsen	122	297	419	93	230	323
Nordrhein - Westfalen	98	364	462	84	316	400
Rheinland - Pfalz	8	25	33	8	23	31
Saarland	2	13	15	2	12	14
Sachsen	74	452	526	44	353	397
Sachsen - Anhalt	27	238	265	19	221	240
Schleswig - Holstein	14	58	72	12	56	68
Thüringen	5	56	61	4	54	58
<b>Hauswirtschaft (städt. Bereich)</b>						
<b>Anerkannte Ausbildungsberufe</b>						
Anerkannte Ausbildungsberufe insgesamt	2	261	263	-	226	226
Zusammen	2	261	263	-	226	226
Insgesamt	2	261	263	-	226	226
davon im Land						
Brandenburg	1	52	53	-	41	41
Mecklenburg - Vorpommern	-	104	104	-	89	89
Sachsen	-	25	25	-	23	23
Sachsen - Anhalt	-	19	19	-	13	13
Thüringen	1	61	62	-	60	60

P R Ü F U N G E N 1 9 9 8

8 Teilnehmer an Umschulungsprüfungen nach Ausbildungsbereichen und Art des Umschulungsberufs

Art des Umschulungsberufs	Teilnehmer an Umschulungsprüfungen					
	männlich	weiblich	insgesamt	darunter mit bestandener Prüfung		
				männlich	weiblich	zusammen
Insgesamt	31167	28600	59767	25576	23939	49515
davon im Land						
Baden - Württemberg	2690	2236	4926	2342	2002	4344
Bayern	3468	3252	6720	2852	2810	5662
Berlin	167	330	497	122	275	397
Brandenburg	1302	2764	4066	974	2201	3175
Bremen	226	221	447	197	189	386
Hamburg	876	961	1837	756	872	1628
Hessen	1746	1606	3352	1455	1389	2844
Mecklenburg - Vorpommern	1480	1856	3336	1162	1545	2707
Niedersachsen	1159	848	2007	1020	722	1742
Nordrhein - Westfalen	8657	5325	13982	7152	4416	11568
Rheinland - Pfalz	1648	916	2564	1447	805	2252
Saarland	546	261	807	504	242	746
Sachsen	3026	3372	6398	2225	2623	4848
Sachsen - Anhalt	1888	2263	4151	1442	1810	3252
Schleswig - Holstein	931	676	1607	842	625	1467
Thüringen	1357	1713	3070	1084	1413	2497

AUSBILDER 1998

9 Teilnehmer an Ausbildereignungsprüfungen nach Ländern und Prüfungserfolg

Land	Teilnehmer an Ausbildereignungsprüfungen					
	männlich	weiblich	insgesamt	darunter mit bestandener Prüfung		
				männlich	weiblich	insgesamt
Industrie und Handel						
<b>Deutschland</b>	23 933	15 407	39 340	22 048	14 549	36 597
Baden-Württemberg	2 991	1 768	4 759	2 866	1 712	4 578
Bayern	4 993	2 607	7 600	4 642	2 491	7 133
Berlin	737	522	1 259	677	496	1 173
Brandenburg	453	288	741	413	263	676
Bremen	300	218	518	252	206	458
Hamburg	665	409	1 074	575	369	944
Hessen	2 085	1 896	3 981	2 000	1 857	3 857
Mecklenburg-Vorpommern	592	436	1 028	441	315	756
Niedersachsen	2 035	1 272	3 307	1 872	1 222	3 094
Nordrhein-Westfalen	4 547	2 197	6 744	4 071	2 062	6 133
Rheinland-Pfalz	1 382	659	2 041	1 306	632	1 938
Saarland	280	121	401	273	118	391
Sachsen	1 436	1 416	2 852	1 326	1 324	2 650
Sachsen-Anhalt	337	355	692	319	311	630
Schleswig-Holstein	795	534	1 329	729	521	1 250
Thüringen	305	709	1 014	286	650	936
<b>Nachrichtlich:</b>						
Früheres Bundesgebiet	20 810	12 203	33 013	19 263	11 686	30 949
Neue Länder	3 123	3 204	6 327	2 785	2 863	5 648
Handwerk						
<b>Deutschland</b>	9 148	1 528	10 676	8 653	1 458	10 111
Baden-Württemberg	480	54	534	480	54	534
Bayern	800	125	925	768	121	889
Berlin	546	52	598	532	52	584
Brandenburg	82	47	129	80	45	125
Bremen	68	23	91	68	23	91
Hamburg	598	107	705	544	95	639
Hessen	157	50	207	153	48	201
Mecklenburg-Vorpommern	2	11	13	2	11	13
Niedersachsen	1 170	153	1 323	1 109	149	1 258
Nordrhein-Westfalen	3 419	547	3 966	3 166	509	3 675
Rheinland-Pfalz	141	7	148	134	7	141
Saarland	74	25	99	72	25	97
Sachsen	1 150	198	1 348	1 123	196	1 319
Sachsen-Anhalt	220	84	304	194	80	274
Schleswig-Holstein	142	21	163	131	20	151
Thüringen	99	24	123	97	23	120
<b>Nachrichtlich:</b>						
Früheres Bundesgebiet	7 595	1 164	8 759	7 157	1 103	8 260
Neue Länder	1 553	364	1 917	1 496	355	1 851
Landwirtschaft						
<b>Deutschland</b>	521	367	888	494	331	825
Baden-Württemberg	129	59	188	121	57	178
Bayern	-	-	-	-	-	-
Berlin	-	-	-	-	-	-
Brandenburg	58	32	90	58	30	88
Bremen	-	-	-	-	-	-
Hamburg	-	-	-	-	-	-
Hessen	5	87	92	4	60	64
Mecklenburg-Vorpommern	40	22	62	35	20	55
Niedersachsen	32	16	48	28	16	44
Nordrhein-Westfalen	33	9	42	31	9	40
Rheinland-Pfalz	1	-	1	1	-	1
Saarland	-	-	-	-	-	-
Sachsen	45	35	80	45	35	80
Sachsen-Anhalt	70	31	101	64	31	95
Schleswig-Holstein	5	-	5	5	-	5
Thüringen	103	76	179	102	73	175
<b>Nachrichtlich:</b>						
Früheres Bundesgebiet	205	171	376	190	142	332
Neue Länder	316	196	512	304	189	493

AUSBILDER 1998

9 Teilnehmer an Ausbildeignungsprüfungen nach Ländern und Prüfungserfolg

Land	Teilnehmer an Ausbildeignungsprüfungen					
	männlich	weiblich	insgesamt	darunter mit bestandener Prüfung		
				männlich	weiblich	insgesamt
<b>Öffentlicher Dienst</b>						
<b>Deutschland</b>	1 423	1 286	2 709	1 377	1 266	2 643
Baden-Württemberg	52	48	100	49	47	96
Bayern	166	73	239	164	73	237
Berlin	13	20	33	12	20	32
Brandenburg	27	54	81	25	48	73
Bremen	15	15	30	15	15	30
Hamburg	10	18	28	10	18	28
Hessen	67	74	141	65	74	139
Mecklenburg-Vorpommern	49	198	247	48	198	246
Niedersachsen	252	160	412	252	158	410
Nordrhein-Westfalen	567	273	840	534	267	801
Rheinland-Pfalz	36	17	53	35	17	52
Saarland	8	4	12	8	4	12
Sachsen	48	80	128	47	77	124
Sachsen-Anhalt	50	144	194	50	143	193
Schleswig-Holstein	31	55	86	31	55	86
Thüringen	32	53	85	32	52	84
<b>Nachrichtlich:</b>						
Früheres Bundesgebiet	1 217	757	1 974	1 175	748	1 923
Neue Länder	206	529	735	202	518	720
<b>Hauswirtschaft (städtischer Bereich)</b>						
<b>Deutschland</b>	4	238	242	4	197	201
Baden-Württemberg	-	-	-	-	-	-
Bayern	-	87	87	-	79	79
Berlin	-	-	-	-	-	-
Brandenburg	-	-	-	-	-	-
Bremen	-	-	-	-	-	-
Hamburg	-	-	-	-	-	-
Hessen	-	106	106	-	82	82
Mecklenburg-Vorpommern	-	-	-	-	-	-
Niedersachsen	-	-	-	-	-	-
Nordrhein-Westfalen	2	23	25	2	14	16
Rheinland-Pfalz	-	-	-	-	-	-
Saarland	-	-	-	-	-	-
Sachsen	-	-	-	-	-	-
Sachsen-Anhalt	1	7	8	1	7	8
Schleswig-Holstein	-	-	-	-	-	-
Thüringen	1	15	16	1	15	16
<b>Nachrichtlich:</b>						
Früheres Bundesgebiet	2	216	218	2	175	177
Neue Länder	2	22	24	2	22	24
<b>Insgesamt</b>						
<b>Deutschland</b>	35 029	18 826	53 855	32 576	17 801	50 377
Baden-Württemberg	3 652	1 929	5 581	3 516	1 870	5 386
Bayern	5 959	2 892	8 851	5 574	2 764	8 338
Berlin	1 296	594	1 890	1 221	568	1 789
Brandenburg	620	421	1 041	576	386	962
Bremen	383	256	639	335	244	579
Hamburg	1 273	534	1 807	1 129	482	1 611
Hessen	2 314	2 213	4 527	2 222	2 121	4 343
Mecklenburg-Vorpommern	683	667	1 350	526	544	1 070
Niedersachsen	3 489	1 601	5 090	3 261	1 545	4 806
Nordrhein-Westfalen	8 568	3 049	11 617	7 804	2 861	10 665
Rheinland-Pfalz	1 560	683	2 243	1 476	656	2 132
Saarland	362	150	512	353	147	500
Sachsen	2 679	1 729	4 408	2 541	1 632	4 173
Sachsen-Anhalt	678	621	1 299	628	572	1 200
Schleswig-Holstein	973	610	1 583	896	596	1 492
Thüringen	540	877	1 417	518	813	1 331
<b>Nachrichtlich:</b>						
Früheres Bundesgebiet	29 829	14 511	44 340	27 787	13 854	41 641
Neue Länder	5 200	4 315	9 515	4 789	3 947	8 736



AUSBILDER 1998

10 Ausbilder nach Ländern und fachlicher Eignung

Land	Ausbilder am 31.12.			Davon mit fachlicher Eignung aufgrund					
	männlich	weiblich	insgesamt	Berufsausbildungs- abschluß, Hoch-/ Fachhochschul- abschluß, son- stiger Prüfung	Meister- prüfung	Zuerkennung durch die zuständige Behörde	Fortsetzung der Ausbilder- tätigkeit	Fachschul- abschluß	ohne Angabe
<b>Industrie und Handel</b>									
<b>Deutschland</b>	289 130	97 905	387 035	332 769	9 550	26 910	4 316	2 305	11 185
Baden-Württemberg	36 051	10 693	46 744	40 352	3 032	3 051	275	4	30
Bayern	58 388	17 387	75 775	67 426	2 481	4 719	969	148	32
Berlin	6 470	3 363	9 833	9 013	-	803	17	-	-
Brandenburg	4 951	3 605	8 558	6 649	49	380	1	1 424	53
Bremen	2 538	678	3 216	2 714	109	359	13	21	-
Hamburg	9 828	2 889	12 717	10 947	55	1 618	97	-	-
Hessen	19 707	6 352	26 059	22 441	670	2 249	699	-	-
Mecklenburg-Vorpommern	5 309	3 958	9 267	7 079	967	100	-	-	1 121
Niedersachsen	28 134	7 858	35 992	28 554	703	1 731	140	-	4 864
Nordrhein-Westfalen	69 214	19 064	88 278	78 409	420	8 584	424	441	-
Rheinland-Pfalz	12 605	3 396	16 001	15 106	33	785	40	37	-
Saarland	2 406	621	3 027	2 585	69	366	7	-	-
Sachsen	8 035	5 408	13 443	11 111	65	365	1 411	97	394
Sachsen-Anhalt	6 417	5 251	11 668	11 041	1	626	-	-	-
Schleswig-Holstein	12 705	3 655	16 360	15 225	493	583	36	17	6
Thüringen	6 372	3 727	10 099	4 117	403	591	187	116	4 685
<b>Nachrichtlich:</b>									
Früheres Bundesgebiet	258 046	75 956	334 002	292 772	8 065	24 843	2 717	668	4 932
Neue Länder	31 084	21 949	53 033	39 997	1 485	2 062	1 599	1 637	6 253
<b>Landwirtschaft</b>									
<b>Deutschland</b>	20 013	2 548	22 561	2 900	15 179	1 529	-	2 244	709
Baden-Württemberg	2 141	214	2 355	278	1 825	88	-	83	81
Bayern	2 819	331	3 150	229	2 239	507	-	175	-
Berlin	281	43	324	54	137	23	-	95	15
Brandenburg	656	229	885	238	302	9	-	297	39
Bremen	42	11	53	9	36	3	-	5	-
Hamburg	323	58	381	32	311	11	-	27	-
Hessen	1 268	99	1 367	119	1 115	1	-	86	46
Mecklenburg-Vorpommern	596	125	721	251	199	13	-	210	48
Niedersachsen	3 563	409	3 972	361	3 026	298	-	261	26
Nordrhein-Westfalen	3 803	251	4 054	361	2 816	174	-	542	161
Rheinland-Pfalz	1 283	121	1 404	122	1 016	218	-	48	-
Saarland	180	36	216	10	193	9	-	4	-
Sachsen	520	201	721	109	444	131	-	37	-
Sachsen-Anhalt	544	156	700	370	214	25	-	88	3
Schleswig-Holstein	1 533	141	1 674	115	1 011	-	-	258	290
Thüringen	461	123	584	242	295	19	-	28	-
<b>Nachrichtlich:</b>									
Früheres Bundesgebiet	17 236	1 714	18 950	1 690	13 725	1 332	-	1 584	619
Neue Länder	2 777	834	3 611	1 210	1 454	197	-	660	90
<b>Öffentlicher Dienst</b>									
<b>Deutschland</b>	23 735	8 011	31 746	-	-	-	-	-	-
Baden-Württemberg	2 361	578	2 939	-	-	-	-	-	-
Bayern	3 087	522	3 609	-	-	-	-	-	-
Berlin	1 146	671	1 817	-	-	-	-	-	-
Brandenburg	227	147	374	-	-	-	-	-	-
Bremen	93	38	131	-	-	-	-	-	-
Hamburg	213	109	322	-	-	-	-	-	-
Hessen	3 964	977	4 941	-	-	-	-	-	-
Mecklenburg-Vorpommern	297	222	519	-	-	-	-	-	-
Niedersachsen	4 248	1 050	5 298	-	-	-	-	-	-
Nordrhein-Westfalen	3 663	1 166	4 829	-	-	-	-	-	-
Rheinland-Pfalz	1 794	850	2 644	-	-	-	-	-	-
Saarland	172	31	203	-	-	-	-	-	-
Sachsen	501	432	933	-	-	-	-	-	-
Sachsen-Anhalt	455	433	888	-	-	-	-	-	-
Schleswig-Holstein	1 269	481	1 750	-	-	-	-	-	-
Thüringen	245	304	549	-	-	-	-	-	-
<b>Nachrichtlich:</b>									
Früheres Bundesgebiet	22 010	6 473	28 483	-	-	-	-	-	-
Neue Länder	1 725	1 538	3 263	-	-	-	-	-	-

AUSBILDER 1998

10 Ausbilder nach Ländern und fachlicher Eignung

Land	Ausbilder am 31.12.			Davon mit fachlicher Eignung aufgrund					
	männlich	weiblich	insgesamt	Berufsausbildungs- abschluß, Hoch-/ Fachhochschul- abschluß, son- stiger Prüfung	Meister- prüfung	Zuerkennung durch die zuständige Behörde	Fortsetzung der Ausbilder- tätigkeit	Fachschul- abschluß	ohne Angabe
<b>Freie Berufe</b>									
<b>Deutschland</b>	84 128	25 668	109 796	-	-	-	-	-	-
Baden-Württemberg	11 799	2 805	14 604	-	-	-	-	-	-
Bayern	14 195	3 251	17 446	-	-	-	-	-	-
Berlin	2 457	1 602	4 059	-	-	-	-	-	-
Brandenburg	1 068	954	2 022	-	-	-	-	-	-
Bremen	742	241	983	-	-	-	-	-	-
Hamburg	1 624	542	2 166	-	-	-	-	-	-
Hessen	5 096	1 653	6 749	-	-	-	-	-	-
Mecklenburg-Vorpommern	647	485	1 132	-	-	-	-	-	-
Niedersachsen	8 386	1 967	10 353	-	-	-	-	-	-
Nordrhein-Westfalen	20 973	4 431	25 404	-	-	-	-	-	-
Rheinland-Pfalz	5 015	1 269	6 284	-	-	-	-	-	-
Saarland	1 752	465	2 217	-	-	-	-	-	-
Sachsen	2 218	1 695	3 913	-	-	-	-	-	-
Sachsen-Anhalt	1 276	1 621	2 897	-	-	-	-	-	-
Schleswig-Holstein	5 599	1 636	7 235	-	-	-	-	-	-
Thüringen	1 281	1 051	2 332	-	-	-	-	-	-
<b>Nachrichtlich:</b>									
Früheres Bundesgebiet	77 638	19 862	97 500	-	-	-	-	-	-
Neue Länder	6 490	5 806	12 296	-	-	-	-	-	-
<b>Hauswirtschaft (städtischer Bereich)</b>									
<b>Deutschland</b>	158	4 377	4 535	940	2 132	1 167	272	-	24
Baden-Württemberg	3	503	506	1	124	375	-	-	5
Bayern	13	371	384	19	245	120	-	-	-
Berlin	1	40	41	21	17	-	3	-	-
Brandenburg	5	68	73	21	26	26	-	-	-
Bremen	-	24	24	13	11	-	-	-	-
Hamburg	-	-	-	-	-	-	-	-	-
Hessen	2	256	258	98	153	5	-	-	2
Mecklenburg-Vorpommern	4	79	83	19	47	-	5	-	12
Niedersachsen	-	645	645	169	272	-	204	-	-
Nordrhein-Westfalen	7	1 067	1 074	423	357	265	29	-	-
Rheinland-Pfalz	86	704	790	5	539	246	-	-	-
Saarland	2	58	60	2	35	23	-	-	-
Sachsen	15	174	189	19	154	12	-	-	4
Sachsen-Anhalt	8	102	110	8	30	72	-	-	-
Schleswig-Holstein	9	188	197	118	63	15	1	-	-
Thüringen	3	98	101	4	59	8	30	-	-
<b>Nachrichtlich:</b>									
Früheres Bundesgebiet	123	3 856	3 979	869	1 816	1 049	237	-	8
Neue Länder	35	521	556	71	316	118	35	-	16
<b>Insgesamt</b>									
<b>Deutschland</b>	417 164	138 509	555 673	336 609	26 861	29 606	4 588	4 549	11 918
Baden-Württemberg	52 355	14 793	67 148	40 631	4 981	3 514	275	87	117
Bayern	78 502	21 862	100 364	67 674	4 965	5 346	969	323	32
Berlin	10 355	5 719	16 074	9 088	154	826	20	95	15
Brandenburg	6 907	5 003	11 910	6 908	377	415	1	1 721	92
Bremen	3 415	992	4 407	2 736	156	362	13	26	-
Hamburg	11 988	3 598	15 586	10 979	366	1 629	97	27	-
Hessen	30 037	9 337	39 374	22 658	1 938	2 255	699	86	48
Mecklenburg-Vorpommern	6 853	4 869	11 722	7 349	1 213	113	5	210	1 181
Niedersachsen	44 331	11 929	56 260	29 084	4 001	2 029	344	261	4 890
Nordrhein-Westfalen	97 660	25 979	123 639	79 193	3 593	9 023	453	983	161
Rheinland-Pfalz	20 783	6 340	27 123	15 233	1 588	1 249	40	85	-
Saarland	4 512	1 211	5 723	2 597	297	398	7	4	-
Sachsen	11 289	7 910	19 199	11 239	663	508	1 411	134	398
Sachsen-Anhalt	8 700	7 563	16 263	11 419	245	723	-	88	3
Schleswig-Holstein	21 115	6 101	27 216	15 458	1 567	598	37	275	296
Thüringen	8 362	5 303	13 665	4 363	757	618	217	144	4 685
<b>Nachrichtlich:</b>									
Früheres Bundesgebiet	375 053	107 861	482 914	295 331	23 606	27 229	2 954	2 252	5 559
Neue Länder	42 111	30 648	72 759	41 278	3 255	2 377	1 634	2 297	6 359

AUSBILDER 1998

11 Ausbilder nach Ländern und pädagogischer Eignung

Land	Ausbilder am 31.12.			Davon mit pädagogischer Eignung aufgrund				
	mannlich	weiblich	insgesamt	Ausbilder- eignungs- prüfung	Meister- prüfung oder anderer gleichgestellter Prüfung	Befreiung von der Ausbilder- eignungs- prüfung	Laufbahn- befähigung/ Fortbildungs- prüfung für Bundesbeamte	sonstiger Eignung und ohne Angabe
<b>Industrie und Handel</b>								
<b>Deutschland</b>	289 130	97 905	387 035	156 533	54 993	141 574	-	33 935
Baden-Württemberg	36 051	10 693	46 744	20 121	9 676	13 620	-	3 327
Bayern	58 388	17 387	75 775	34 463	11 246	25 652	-	4 414
Berlin	6 470	3 363	9 833	2 966	804	4 678	-	1 385
Brandenburg	4 951	3 605	8 556	1 867	583	5 233	-	873
Bremen	2 538	678	3 216	1 607	435	1 052	-	122
Hamburg	9 828	2 889	12 717	5 095	1 136	6 115	-	371
Hessen	19 707	6 352	26 059	13 028	3 479	7 252	-	2 300
Mecklenburg-Vorpommern	5 309	3 958	9 267	3 606	1 212	4 308	-	141
Niedersachsen	28 134	7 858	35 992	14 731	4 725	9 264	-	7 272
Nordrhein-Westfalen	69 214	19 064	88 278	32 897	14 418	36 066	-	4 917
Rheinland-Pfalz	12 605	3 396	16 001	6 627	2 763	5 615	-	996
Saarland	2 406	621	3 027	1 167	485	1 206	-	169
Sachsen	8 035	5 408	13 443	5 705	614	6 560	-	564
Sachsen-Anhalt	6 417	5 251	11 668	1 751	744	8 880	-	293
Schleswig-Holstein	12 705	3 655	16 360	6 753	2 359	4 135	-	3 113
Thüringen	6 372	3 727	10 099	4 149	314	1 958	-	3 678
<b>Nachrichtlich:</b>								
Früheres Bundesgebiet	258 046	75 956	334 002	139 455	51 526	114 635	-	28 386
Neue Länder	31 084	21 949	53 033	17 078	3 467	26 939	-	5 549
<b>Landwirtschaft</b>								
<b>Deutschland</b>	20 013	2 548	22 561	-	-	-	-	-
Baden-Württemberg	2 141	214	2 355	-	-	-	-	-
Bayern	2 819	331	3 150	-	-	-	-	-
Berlin	281	43	324	-	-	-	-	-
Brandenburg	656	229	885	-	-	-	-	-
Bremen	42	11	53	-	-	-	-	-
Hamburg	323	58	381	-	-	-	-	-
Hessen	1 268	99	1 367	-	-	-	-	-
Mecklenburg-Vorpommern	596	125	721	-	-	-	-	-
Niedersachsen	3 563	409	3 972	-	-	-	-	-
Nordrhein-Westfalen	3 803	251	4 054	-	-	-	-	-
Rheinland-Pfalz	1 283	121	1 404	-	-	-	-	-
Saarland	180	36	216	-	-	-	-	-
Sachsen	520	201	721	-	-	-	-	-
Sachsen-Anhalt	544	156	700	-	-	-	-	-
Schleswig-Holstein	1 533	141	1 674	-	-	-	-	-
Thüringen	461	123	584	-	-	-	-	-
<b>Nachrichtlich:</b>								
Früheres Bundesgebiet	17 236	1 714	18 950	-	-	-	-	-
Neue Länder	2 777	834	3 611	-	-	-	-	-
<b>Öffentlicher Dienst</b>								
<b>Deutschland</b>	23 735	8 011	31 746	16 059	2 248	2 910	8 322	2 207
Baden-Württemberg	2 361	578	2 939	1 168	272	179	1 187	133
Bayern	3 087	522	3 609	2 282	325	352	575	95
Berlin	1 146	671	1 817	986	204	287	233	107
Brandenburg	227	147	374	229	12	4	90	39
Bremen	93	38	131	63	13	4	39	12
Hamburg	213	109	322	211	46	35	8	22
Hessen	3 964	977	4 941	1 938	150	87	2 704	62
Mecklenburg-Vorpommern	297	222	519	278	9	157	5	70
Niedersachsen	4 248	1 050	5 298	4 100	145	675	213	165
Nordrhein-Westfalen	3 663	1 166	4 829	1 938	407	602	1 263	619
Rheinland-Pfalz	1 794	850	2 644	446	385	33	1 769	11
Saarland	172	31	203	85	35	23	53	7
Sachsen	501	432	933	454	84	48	51	296
Sachsen-Anhalt	455	433	888	414	30	300	121	23
Schleswig-Holstein	1 269	481	1 750	1 229	118	36	10	357
Thüringen	245	304	549	258	13	88	1	189
<b>Nachrichtlich:</b>								
Früheres Bundesgebiet	22 010	6 473	28 483	14 426	2 100	2 313	8 054	1 590
Neue Länder	1 725	1 538	3 263	1 633	148	597	268	617

AUSBILDER 1998

11 Ausbilder nach Ländern und pädagogischer Eignung

Land	Ausbilder am 31. 12.			Davon mit pädagogischer Eignung aufgrund				
	männlich	weiblich	insgesamt	Ausbilder- eignungs- prüfung	Meister- prüfung oder anderer gleichgestellter Prüfung	Befreiung von der Ausbilder- eignungs- prüfung	Laufbahn- befähigung/ Fortbildungs- prüfung für Bundesbeamte	sonstiger Eignung und ohne Angabe
<b>Freie Berufe</b>								
<b>Deutschland</b>	84 128	25 868	109 796	-	-	-	-	-
Baden-Württemberg	11 799	2 805	14 604	-	-	-	-	-
Bayern	14 195	3 251	17 446	-	-	-	-	-
Berlin	2 457	1 602	4 059	-	-	-	-	-
Brandenburg	1 068	954	2 022	-	-	-	-	-
Bremen	742	241	983	-	-	-	-	-
Hamburg	1 624	542	2 166	-	-	-	-	-
Hessen	5 096	1 653	6 749	-	-	-	-	-
Mecklenburg-Vorpommern	647	485	1 132	-	-	-	-	-
Niedersachsen	8 388	1 967	10 353	-	-	-	-	-
Nordrhein-Westfalen	20 973	4 431	25 404	-	-	-	-	-
Rheinland-Pfalz	5 015	1 269	6 284	-	-	-	-	-
Saarland	1 752	465	2 217	-	-	-	-	-
Sachsen	2 218	1 695	3 913	-	-	-	-	-
Sachsen-Anhalt	1 276	1 621	2 897	-	-	-	-	-
Schleswig-Holstein	5 599	1 636	7 235	-	-	-	-	-
Thüringen	1 281	1 051	2 332	-	-	-	-	-
<b>Nachrichtlich:</b>								
Früheres Bundesgebiet	77 638	19 862	97 500	-	-	-	-	-
Neue Länder	6 490	5 806	12 296	-	-	-	-	-
<b>Hauswirtschaft (städtischer Bereich)</b>								
<b>Deutschland</b>	158	4 377	4 535	434	1 846	1 563	-	692
Baden-Württemberg	3	503	506	6	124	376	-	-
Bayern	13	371	384	29	245	110	-	-
Berlin	1	40	41	7	17	14	-	3
Brandenburg	5	68	73	28	23	-	-	22
Bremen	-	24	24	3	11	10	-	-
Hamburg	-	-	-	-	-	-	-	-
Hessen	2	256	258	100	153	3	-	2
Mecklenburg-Vorpommern	4	79	83	23	43	10	-	7
Niedersachsen	-	645	645	-	-	-	-	645
Nordrhein-Westfalen	7	1 067	1 074	94	357	623	-	-
Rheinland-Pfalz	86	704	790	-	539	251	-	-
Saarland	2	58	60	23	35	2	-	-
Sachsen	15	174	189	19	154	12	-	4
Sachsen-Anhalt	8	102	110	57	23	21	-	9
Schleswig-Holstein	9	188	197	15	63	119	-	-
Thüringen	3	98	101	30	59	12	-	-
<b>Nachrichtlich:</b>								
Früheres Bundesgebiet	123	3 856	3 979	277	1 544	1 508	-	650
Neue Länder	35	521	556	157	302	55	-	42
<b>Insgesamt</b>								
<b>Deutschland</b>	417 164	138 509	555 673	173 026	59 087	146 047	8 322	36 834
Baden-Württemberg	52 355	14 793	67 148	21 295	10 072	14 175	1 187	3 460
Bayern	78 502	21 862	100 364	36 754	11 816	26 114	575	4 509
Berlin	10 355	5 719	16 074	3 959	1 025	4 979	233	1 495
Brandenburg	6 907	5 003	11 910	2 124	618	5 237	90	934
Bremen	3 415	992	4 407	1 673	459	1 066	39	134
Hamburg	11 988	3 598	15 586	5 306	1 182	6 150	8	393
Hessen	30 037	9 337	39 374	15 066	3 782	7 342	2 704	2 364
Mecklenburg-Vorpommern	6 853	4 869	11 722	3 907	1 264	4 475	5	218
Niedersachsen	44 331	11 929	56 260	18 831	4 870	9 939	213	8 082
Nordrhein-Westfalen	97 660	25 979	123 639	34 929	15 182	37 271	1 263	5 536
Rheinland-Pfalz	20 783	6 340	27 123	7 073	3 687	5 899	1 769	1 007
Saarland	4 512	1 211	5 723	1 275	555	1 231	53	176
Sachsen	11 289	7 910	19 199	6 178	852	6 620	51	864
Sachsen-Anhalt	8 700	7 563	16 263	2 222	797	9 201	121	325
Schleswig-Holstein	21 115	6 101	27 216	7 997	2 540	4 290	10	3 470
Thüringen	8 362	5 303	13 665	4 437	386	2 058	1	3 867
<b>Nachrichtlich:</b>								
Früheres Bundesgebiet	375 053	107 861	482 914	154 158	55 170	118 456	8 054	30 626
Neue Länder	42 111	30 648	72 759	18 868	3 917	27 591	268	6 208

AUSBILDUNGSBERATER 1998

12a Ausbildungsberater und durchgeführte Besuche von Ausbildungsstätten nach Ländern und Beschäftigungsart des Ausbildungsberaters

Land	Ausbildungsberater am 31.12.				Besuche der Ausbildungsberater bei Ausbildungsstätten im Berichtsjahr
	insgesamt	davon ... tätig			
		hauptberuflich	nebenberuflich	ehrenamtlich	
<b>Industrie und Handel</b>					
<b>Deutschland</b>	494	444	28	22	115 041
Baden-Württemberg	72	67	-	5	12 755
Bayern	60	46	9	5	10 353
Berlin	11	11	-	-	6 186
Brandenburg	20	20	-	-	4 565
Bremen	7	4	3	-	896
Hamburg	24	24	-	-	1 577
Hessen	36	34	2	-	7 566
Mecklenburg-Vorpommern	16	16	-	-	2 732
Niedersachsen	39	37	2	-	5 851
Nordrhein-Westfalen	91	78	5	8	31 499
Rheinland-Pfalz	27	20	7	-	6 703
Saarland	4	4	-	-	1 780
Sachsen	27	26	-	1	6 620
Sachsen-Anhalt	17	17	-	-	7 758
Schleswig-Holstein	24	21	-	3	1 783
Thüringen	19	19	-	-	6 417
<b>Nachrichtlich:</b>					
Früheres Bundesgebiet	395	346	28	21	86 949
Neue Länder	99	98	-	1	28 092
<b>Handwerk</b>					
<b>Deutschland</b>	195	195	-	-	45 800
Baden-Württemberg	21	21	-	-	3 238
Bayern	25	25	-	-	3 067
Berlin	5	5	-	-	1 439
Brandenburg	11	11	-	-	2 884
Bremen	2	2	-	-	612
Hamburg	4	4	-	-	429
Hessen	12	12	-	-	3 294
Mecklenburg-Vorpommern	8	8	-	-	2 937
Niedersachsen	18	18	-	-	3 589
Nordrhein-Westfalen	33	33	-	-	6 894
Rheinland-Pfalz	17	17	-	-	7 611
Saarland	2	2	-	-	301
Sachsen	13	13	-	-	2 823
Sachsen-Anhalt	7	7	-	-	1 685
Schleswig-Holstein	7	7	-	-	1 111
Thüringen	10	10	-	-	3 886
<b>Nachrichtlich:</b>					
Früheres Bundesgebiet	146	146	-	-	31 585
Neue Länder	49	49	-	-	14 215
<b>Landwirtschaft</b>					
<b>Deutschland</b>	384	339	44	1	14 223
Baden-Württemberg	63	55	8	-	1 121
Bayern	88	87	-	1	4 529
Berlin	1	1	-	-	42
Brandenburg	9	9	-	-	905
Bremen	2	2	-	-	35
Hamburg	1	1	-	-	27
Hessen	23	20	3	-	849
Mecklenburg-Vorpommern	17	3	14	-	749
Niedersachsen	58	44	14	-	-
Nordrhein-Westfalen	40	40	-	-	515
Rheinland-Pfalz	8	8	-	-	1 104
Saarland	3	2	1	-	247
Sachsen	19	19	-	-	1 753
Sachsen-Anhalt	11	11	-	-	1 137
Schleswig-Holstein	19	19	-	-	430
Thüringen	22	18	4	-	780
<b>Nachrichtlich:</b>					
Früheres Bundesgebiet	306	279	26	1	8 899
Neue Länder	78	60	18	-	5 324

AUSBILDUNGSBERATER 1998

12a Ausbildungsberater und durchgeführte Besuche von Ausbildungsstätten nach Ländern und Beschäftigungsart des Ausbildungsberaters

Land	Ausbildungsberater am 31.12.				Besuche der Ausbildungsberater bei Ausbildungsstätten im Berichtsjahr
	insgesamt	davon ... tätig			
		hauptberuflich	nebenberuflich	ehrenamtlich	
Öffentlicher Dienst					
<b>Deutschland</b>	428	121	226	81	2 886
Baden-Württemberg	20	5	9	6	91
Bayern	101	2	99	-	121
Berlin	21	1	5	15	16
Brandenburg	16	7	4	5	167
Bremen	5	3	2	-	40
Hamburg	1	1	-	-	32
Hessen	17	6	9	2	336
Mecklenburg-Vorpommern	11	3	1	7	86
Niedersachsen	45	20	5	20	412
Nordrhein-Westfalen	136	51	79	6	839
Rheinland-Pfalz	2	2	-	-	173
Saarland	5	3	-	2	9
Sachsen	16	5	8	3	64
Sachsen-Anhalt	14	7	-	7	219
Schleswig-Holstein	12	3	1	8	196
Thüringen	6	2	4	-	85
<b>Nachrichtlich:</b>					
Früheres Bundesgebiet	365	97	209	59	2 265
Neue Länder	63	24	17	22	621
Freie Berufe					
<b>Deutschland</b>	917	31	49	837	1 626
Baden-Württemberg	59	1	11	47	19
Bayern	104	-	7	97	219
Berlin	36	2	1	33	207
Brandenburg	26	3	3	20	71
Bremen	14	-	-	14	7
Hamburg	31	-	7	24	1
Hessen	95	-	1	94	4
Mecklenburg-Vorpommern	5	4	-	1	26
Niedersachsen	88	-	1	87	45
Nordrhein-Westfalen	214	3	10	201	50
Rheinland-Pfalz	118	1	7	110	212
Saarland	19	-	-	19	46
Sachsen	37	6	1	30	188
Sachsen-Anhalt	10	6	-	4	196
Schleswig-Holstein	49	-	-	49	40
Thüringen	12	5	-	7	295
<b>Nachrichtlich:</b>					
Früheres Bundesgebiet	827	7	45	775	850
Neue Länder	90	24	4	62	776
Hauswirtschaft (städtischer Bereich)					
<b>Deutschland</b>	148	110	14	24	1 617
Baden-Württemberg	26	26	-	-	-
Bayern	23	23	-	-	401
Berlin	1	-	-	1	74
Brandenburg	7	7	-	-	35
Bremen	3	-	3	-	35
Hamburg	4	-	-	4	12
Hessen	4	4	-	-	102
Mecklenburg-Vorpommern	8	1	7	-	110
Niedersachsen	17	17	-	-	65
Nordrhein-Westfalen	14	10	4	-	-
Rheinland-Pfalz	2	2	-	-	87
Saarland	1	1	-	-	75
Sachsen	-	-	-	-	-
Sachsen-Anhalt	7	7	-	-	276
Schleswig-Holstein	19	-	-	19	54
Thüringen	12	12	-	-	291
<b>Nachrichtlich:</b>					
Früheres Bundesgebiet	114	83	7	24	905
Neue Länder	34	27	7	-	712

AUSBILDUNGSBERATER 1998

12a Ausbildungsberater und durchgeführte Besuche von Ausbildungsstätten nach Ländern  
und Beschäftigungsart des Ausbildungsberaters

Land	Ausbildungsberater am 31. 12.			Besuche der Ausbildungsberater bei Ausbildungsstätten im Berichtsjahr
	insgesamt	davon ... tätig		
		hauptberuflich	nebenberuflich	

Seeschifffahrt

Deutschland	3	3	-	-	146
Baden-Württemberg	-	-	-	-	-
Bayern	-	-	-	-	-
Berlin	-	-	-	-	-
Brandenburg	-	-	-	-	-
Bremen	3	3	-	-	146
Hamburg	-	-	-	-	-
Hessen	-	-	-	-	-
Mecklenburg-Vorpommern	-	-	-	-	-
Niedersachsen	-	-	-	-	-
Nordrhein-Westfalen	-	-	-	-	-
Rheinland-Pfalz	-	-	-	-	-
Saarland	-	-	-	-	-
Sachsen	-	-	-	-	-
Sachsen-Anhalt	-	-	-	-	-
Schleswig-Holstein	-	-	-	-	-
Thüringen	-	-	-	-	-
<b>Nachrichtlich:</b>					
Früheres Bundesgebiet	3	3	-	-	146
Neue Länder	-	-	-	-	-

Insgesamt

Deutschland	2 569	1 243	361	965	181 339
Baden-Württemberg	261	175	28	58	17 224
Bayern	401	183	115	103	18 690
Berlin	75	20	6	49	7 964
Brandenburg	89	57	7	25	8 627
Bremen	36	14	8	14	1 771
Hamburg	65	30	7	28	2 078
Hessen	187	76	15	96	12 151
Mecklenburg-Vorpommern	65	35	22	8	6 640
Niedersachsen	265	136	22	107	9 962
Nordrhein-Westfalen	528	215	98	215	39 797
Rheinland-Pfalz	174	50	14	110	15 890
Saarland	34	12	1	21	2 458
Sachsen	112	69	9	34	11 448
Sachsen-Anhalt	66	55	-	11	11 271
Schleswig-Holstein	130	50	1	79	3 614
Thüringen	81	66	8	7	11 754
<b>Nachrichtlich:</b>					
Früheres Bundesgebiet	2 156	961	315	880	131 599
Neue Länder	413	282	46	85	49 740

AUSBILDUNGSBERATER 1998

12b Ausbildungsberater und durchgeführte Besuche von Ausbildungsstätten nach Ländern,  
fachlicher Zuständigkeit und Beschäftigungsart des Ausbildungsberaters  
im Ausbildungsbereich Industrie und Handel

Land Fachliche Zuständigkeit	Ausbildungsberater am 31.12.				Besuche der Ausbildungsberater bei Ausbildungsstätten im Berichtsjahr
	insgesamt	davon ... tätig			
		hauptberuflich	nebenberuflich	ehrenamtlich	
Industrie und Handel					
<b>Deutschland</b>					
Kaufmännische Berufe	244	218	15	11	57 642
Gewerbliche Berufe	155	143	4	8	32 531
Kaufmännische und gewerbliche Berufe	95	83	9	3	24 868
insgesamt	494	444	28	22	115 041
<b>Baden-Württemberg</b>					
Kaufmännische Berufe	38	38	-	-	7 034
Gewerbliche Berufe	29	27	-	2	5 032
Kaufmännische und gewerbliche Berufe	5	2	-	3	689
zusammen	72	67	-	5	12 755
<b>Bayern</b>					
Kaufmännische Berufe	32	25	3	4	6 368
Gewerbliche Berufe	18	17	-	1	3 154
Kaufmännische und gewerbliche Berufe	10	4	6	-	831
zusammen	60	46	9	5	10 353
<b>Berlin</b>					
Kaufmännische Berufe	7	7	-	-	3 625
Gewerbliche Berufe	3	3	-	-	2 050
Kaufmännische und gewerbliche Berufe	1	1	-	-	511
zusammen	11	11	-	-	6 186
<b>Brandenburg</b>					
Kaufmännische Berufe	10	10	-	-	2 704
Gewerbliche Berufe	6	6	-	-	1 001
Kaufmännische und gewerbliche Berufe	4	4	-	-	860
zusammen	20	20	-	-	4 565
<b>Bremen</b>					
Kaufmännische Berufe	4	2	2	-	455
Gewerbliche Berufe	-	-	-	-	-
Kaufmännische und gewerbliche Berufe	3	2	1	-	441
zusammen	7	4	3	-	896
<b>Hamburg</b>					
Kaufmännische Berufe	14	14	-	-	720
Gewerbliche Berufe	8	8	-	-	662
Kaufmännische und gewerbliche Berufe	2	2	-	-	195
zusammen	24	24	-	-	1 577
<b>Hessen</b>					
Kaufmännische Berufe	12	12	-	-	2 821
Gewerbliche Berufe	9	8	1	-	1 669
Kaufmännische und gewerbliche Berufe	15	14	1	-	3 076
zusammen	36	34	2	-	7 566
<b>Mecklenburg-Vorpommern</b>					
Kaufmännische Berufe	8	8	-	-	1 645
Gewerbliche Berufe	5	5	-	-	684
Kaufmännische und gewerbliche Berufe	3	3	-	-	403
zusammen	16	16	-	-	2 732
<b>Niedersachsen</b>					
Kaufmännische Berufe	24	23	1	-	3 962
Gewerbliche Berufe	12	11	1	-	1 340
Kaufmännische und gewerbliche Berufe	3	3	-	-	549
zusammen	39	37	2	-	5 851
<b>Nordrhein-Westfalen</b>					
Kaufmännische Berufe	51	43	5	3	18 515
Gewerbliche Berufe	33	28	-	5	9 878
Kaufmännische und gewerbliche Berufe	7	7	-	-	3 106
zusammen	91	78	5	8	31 499
<b>Rheinland-Pfalz</b>					
Kaufmännische Berufe	8	4	4	-	2 596
Gewerbliche Berufe	7	5	2	-	1 202
Kaufmännische und gewerbliche Berufe	12	11	1	-	2 905
zusammen	27	20	7	-	6 703



AUSBILDUNGSBERATER 1998

12b Ausbildungsberater und durchgeführte Besuche von Ausbildungsstätten nach Ländern,  
fachlicher Zuständigkeit und Beschäftigungsart des Ausbildungsberaters  
im Ausbildungsbereich Industrie und Handel

Land  Fachliche Zuständigkeit	Ausbildungsberater am 31.12.			Besuche der Ausbildungsberater bei Ausbildungsstätten im Berichtsjahr
	insgesamt	davon ... tätig		
		hauptberuflich	nebenberuflich	
Industrie und Handel				
Saarland				
Kaufmännische Berufe	2	2	-	773
Gewerbliche Berufe	1	1	-	957
Kaufmännische und gewerbliche Berufe zusammen	1 4	1 4	- -	50 1 780
Sachsen				
Kaufmännische Berufe	12	11	-	3 127
Gewerbliche Berufe	11	11	-	2 481
Kaufmännische und gewerbliche Berufe zusammen	4 27	4 26	- -	1 012 6 620
Sachsen-Anhalt				
Kaufmännische Berufe	-	-	-	-
Gewerbliche Berufe	-	-	-	-
Kaufmännische und gewerbliche Berufe zusammen	17 17	17 17	- -	7 758 7 758
Schleswig-Holstein				
Kaufmännische Berufe	15	12	-	1 126
Gewerbliche Berufe	8	8	-	566
Kaufmännische und gewerbliche Berufe zusammen	1 24	1 21	- -	91 1 783
Thüringen				
Kaufmännische Berufe	7	7	-	2 171
Gewerbliche Berufe	5	5	-	1 855
Kaufmännische und gewerbliche Berufe zusammen	7 19	7 19	- -	2 391 6 417
<b>Nachrichtlich:</b>				
Früheres Bundesgebiet				
Kaufmännische Berufe	207	182	15	47 995
Gewerbliche Berufe	128	116	4	26 510
Kaufmännische und gewerbliche Berufe zusammen	60 395	48 346	9 28	12 444 86 949
Neue Länder				
Kaufmännische Berufe	37	36	-	9 647
Gewerbliche Berufe	27	27	-	6 021
Kaufmännische und gewerbliche Berufe zusammen	35 99	35 98	- -	12 424 28 092

AUSBILDUNGSBERATER 1998

13 Ausbildungsberater nach beruflicher Vorbildung und Altersgruppen

Berufliche Vorbildung	Geschlecht	Ausbildungs- berater insgesamt am 31.12.	Davon im Alter von ... bis unter ... Jahren						ohne Angabe
			unter 25	25-30	30-40	40-50	50-60	60 und mehr	
Industrie und Handel									
Abgeschlossene Berufsausbildung	männlich	81	-	1	10	27	35	8	-
	weiblich	31	1	4	4	13	9	-	-
	zusammen	112	1	5	14	40	44	8	-
Meisterprüfung	männlich	75	-	-	7	13	37	18	-
	weiblich	1	-	-	-	1	-	-	-
	zusammen	76	-	-	7	14	37	18	-
Technikerausbildung	männlich	41	-	1	11	9	18	2	-
	weiblich	1	-	-	-	-	1	-	-
	zusammen	42	-	1	11	9	19	2	-
Sonstiger Abschluß einer Fachschule	männlich	44	-	1	8	12	18	5	-
	weiblich	22	-	-	6	10	6	-	-
	zusammen	66	-	1	14	22	24	5	-
Fachhochschulabschluß	männlich	82	-	3	13	34	30	2	-
	weiblich	14	-	-	5	5	3	1	-
	zusammen	96	-	3	18	39	33	3	-
Hochschulabschluß	männlich	37	-	1	6	13	16	1	-
	weiblich	22	-	-	4	12	6	-	-
	zusammen	59	-	1	10	25	22	1	-
Sonstige berufliche Vorbildung	männlich	19	-	-	2	3	10	4	-
	weiblich	6	-	-	2	1	3	-	-
	zusammen	25	-	-	4	4	13	4	-
Ohne Angabe	männlich	18	-	-	-	5	3	8	2
	zusammen	18	-	-	-	5	3	8	2
Insgesamt	männlich	397	-	7	57	116	167	48	2
	weiblich	97	1	4	21	42	28	1	-
	zusammen	494	1	11	78	158	195	49	2
Handwerk									
Abgeschlossene Berufsausbildung	männlich	11	-	-	2	3	3	3	-
	weiblich	1	-	1	-	-	-	-	-
	zusammen	12	-	1	2	3	3	3	-
Meisterprüfung	männlich	93	-	-	9	23	54	7	-
	weiblich	8	-	1	1	3	3	-	-
	zusammen	101	-	1	10	26	57	7	-
Technikerausbildung	männlich	6	-	-	2	2	2	-	-
	weiblich	1	-	-	-	1	-	-	-
	zusammen	7	-	-	2	3	2	-	-
Sonstiger Abschluß einer Fachschule	männlich	12	-	-	1	4	7	-	-
	weiblich	4	-	-	-	4	-	-	-
	zusammen	16	-	-	1	8	7	-	-
Fachhochschulabschluß	männlich	20	-	-	3	7	9	1	-
	weiblich	9	-	1	5	3	-	-	-
	zusammen	29	-	1	8	10	9	1	-
Hochschulabschluß	männlich	18	-	-	2	6	10	-	-
	weiblich	5	-	-	-	4	1	-	-
	zusammen	23	-	-	2	10	11	-	-
Sonstige berufliche Vorbildung	männlich	7	-	1	3	1	1	1	-
	zusammen	7	-	1	3	1	1	1	-
Insgesamt	männlich	167	-	1	22	46	86	12	-
	weiblich	28	-	3	6	15	4	-	-
	zusammen	195	-	4	28	61	90	12	-

AUSBILDUNGSBERATER 1998

13 Ausbildungsberater nach beruflicher Vorbildung und Altersgruppen

Berufliche Vorbildung	Geschlecht	Ausbildungs- berater insgesamt am 31.12.	Davon im Alter von ... bis unter ... Jahren						
			unter 25	25-30	30-40	40-50	50-60	60 und mehr	ohne Angabe
Landwirtschaft									
Abgeschlossene Berufsausbildung	weiblich	1	-	-	-	1	-	-	-
	zusammen	1	-	-	-	1	-	-	-
Meisterprüfung	männlich	11	-	1	1	5	4	-	-
	weiblich	2	-	-	-	-	2	-	-
	zusammen	13	-	1	1	5	6	-	-
Sonstiger Abschluß einer Fachschule	männlich	6	-	-	-	5	1	-	-
	weiblich	35	-	3	10	18	3	1	-
	zusammen	41	-	3	10	23	4	1	-
Fachhochschulabschluß	männlich	101	-	4	25	33	30	8	1
	weiblich	33	-	2	16	10	5	-	-
	zusammen	134	-	6	41	43	35	8	1
Hochschulabschluß	männlich	108	-	-	20	40	34	14	-
	weiblich	85	-	2	25	32	25	1	-
	zusammen	193	-	2	45	72	59	15	-
Sonstige berufliche Vorbildung	weiblich	2	-	1	1	-	-	-	-
	zusammen	2	-	1	1	-	-	-	-
Insgesamt	männlich	226	-	5	46	83	69	22	1
	weiblich	158	-	8	52	61	35	2	-
	zusammen	384	-	13	98	144	104	24	1
Öffentlicher Dienst									
Abgeschlossene Berufsausbildung	männlich	39	-	-	6	12	14	4	3
	weiblich	26	-	2	7	15	2	-	-
	zusammen	65	-	2	13	27	16	4	3
Meisterprüfung	männlich	33	-	-	2	10	17	3	1
	weiblich	1	-	-	-	1	-	-	-
	zusammen	34	-	-	2	11	17	3	1
Technikerausbildung	männlich	26	-	-	6	10	8	2	-
	zusammen	26	-	-	6	10	8	2	-
Sonstiger Abschluß einer Fachschule	männlich	11	-	1	-	3	5	2	-
	weiblich	6	-	-	2	3	1	-	-
	zusammen	17	-	1	2	6	6	2	-
Fachhochschulabschluß	männlich	150	-	1	22	60	58	7	2
	weiblich	29	-	-	15	10	4	-	-
	zusammen	179	-	1	37	70	62	7	2
Hochschulabschluß	männlich	64	-	1	17	20	17	7	2
	weiblich	27	-	-	10	7	8	2	-
	zusammen	91	-	1	27	27	25	9	2
Sonstige berufliche Vorbildung	männlich	6	-	-	-	1	5	-	-
	weiblich	4	-	1	1	-	2	-	-
	zusammen	10	-	1	1	1	7	-	-
Ohne Angabe	männlich	4	-	-	-	-	2	-	2
	weiblich	2	-	-	-	-	-	1	1
	zusammen	6	-	-	-	-	2	1	3
Insgesamt	männlich	333	-	3	53	116	126	25	10
	weiblich	95	-	3	35	36	17	3	1
	zusammen	428	-	6	88	152	143	28	11

AUSBILDUNGSBERATER 1998

13 Ausbildungsberater nach beruflicher Vorbildung und Altersgruppen

Berufliche Vorbildung	Geschlecht	Ausbildungs- berater insgesamt am 31.12.	Davon im Alter von ... bis unter ... Jahren						
			unter 25	25-30	30-40	40-50	50-60	60 und mehr	ohne Angabe
<b>Freie Berufe</b>									
Abgeschlossene Berufsausbildung	männlich	35	-	-	6	12	10	7	-
	weiblich	25	-	1	12	6	3	3	-
	zusammen	60	-	1	18	18	13	10	-
Meisterprüfung	männlich	1	-	-	-	-	1	-	-
	weiblich	1	-	-	1	-	-	-	-
	zusammen	2	-	-	1	-	1	-	-
Sonstiger Abschluß einer Fachschule	männlich	2	-	-	-	1	-	1	-
	weiblich	8	-	-	3	1	3	1	-
	zusammen	10	-	-	3	2	3	2	-
Fachhochschulabschluß	männlich	7	-	-	-	1	4	2	-
	weiblich	8	-	-	2	2	3	1	-
	zusammen	15	-	-	2	3	7	3	-
Hochschulabschluß	männlich	541	-	-	61	155	199	126	-
	weiblich	219	-	4	39	83	69	24	-
	zusammen	760	-	4	100	238	268	150	-
Sonstige berufliche Vorbildung	männlich	18	-	-	2	4	11	1	-
	weiblich	5	-	-	1	2	1	1	-
	zusammen	23	-	-	3	6	12	2	-
Ohne Angabe	männlich	35	-	-	-	9	16	-	10
	weiblich	12	-	-	1	3	4	1	3
	zusammen	47	-	-	1	12	20	1	13
Insgesamt	männlich	639	-	-	69	182	241	137	10
	weiblich	278	-	5	59	97	83	31	3
	zusammen	917	-	5	128	279	324	168	13
<b>Hauswirtschaft (städtischer Bereich)</b>									
Meisterprüfung	weiblich	23	-	-	-	8	12	3	-
	zusammen	23	-	-	-	8	12	3	-
Sonstiger Abschluß einer Fachschule	männlich	1	-	-	-	-	1	-	-
	weiblich	5	-	-	-	3	2	-	-
	zusammen	6	-	-	-	3	3	-	-
Fachhochschulabschluß	weiblich	18	-	2	4	10	2	-	-
	zusammen	18	-	2	4	10	2	-	-
Hochschulabschluß	männlich	4	-	-	-	1	2	1	-
	weiblich	66	-	4	20	24	16	2	-
	zusammen	70	-	4	20	25	18	3	-
Sonstige berufliche Vorbildung	weiblich	26	-	3	6	13	3	1	-
	zusammen	26	-	3	6	13	3	1	-
Ohne Angabe	weiblich	5	-	-	-	-	-	-	5
	zusammen	5	-	-	-	-	-	-	5
Insgesamt	männlich	5	-	-	-	1	3	1	-
	weiblich	143	-	9	30	58	35	6	5
	zusammen	148	-	9	30	59	38	7	5
<b>Seeschifffahrt</b>									
Meisterprüfung	männlich	1	-	-	-	-	1	-	-
	zusammen	1	-	-	-	-	1	-	-
Technikerausbildung	männlich	1	-	-	-	-	1	-	-
	zusammen	1	-	-	-	-	1	-	-
Sonstiger Abschluß einer Fachschule	männlich	1	-	-	-	-	1	-	-
	zusammen	1	-	-	-	-	1	-	-
Insgesamt	männlich	3	-	-	-	-	3	-	-
	zusammen	3	-	-	-	-	3	-	-

AUSBILDUNGSBERATER 1998

13 Ausbildungsberater nach beruflicher Vorbildung und Altersgruppen

Berufliche Vorbildung	Geschlecht	Ausbildungs- berater insgesamt am 31.12.	Davon im Alter von ... bis unter ... Jahren						
			unter 25	25-30	30-40	40-50	50-60	60 und mehr	ohne Angabe
Insgesamt									
Abgeschlossene Berufsausbildung	männlich	166	-	1	24	54	62	22	3
	weiblich	84	1	8	23	35	14	3	-
	zusammen	250	1	9	47	89	76	25	3
Meisterprüfung	männlich	214	-	1	19	51	114	28	1
	weiblich	36	-	1	2	13	17	3	-
	zusammen	250	-	2	21	64	131	31	1
Technikerausbildung	männlich	74	-	1	19	21	29	4	-
	weiblich	2	-	-	-	1	1	-	-
	zusammen	76	-	1	19	22	30	4	-
Sonstiger Abschluß einer Fachschule	männlich	77	-	2	9	25	33	8	-
	weiblich	80	-	3	21	39	15	2	-
	zusammen	157	-	5	30	64	48	10	-
Fachhochschulabschluß	männlich	360	-	8	63	135	131	20	3
	weiblich	111	-	5	47	40	17	2	-
	zusammen	471	-	13	110	175	148	22	3
Hochschulabschluß	männlich	772	-	2	106	235	278	149	2
	weiblich	424	-	10	98	162	125	29	-
	zusammen	1 196	-	12	204	397	403	178	2
Sonstige berufliche Vorbildung	männlich	50	-	1	7	9	27	6	-
	weiblich	43	-	5	11	16	9	2	-
	zusammen	93	-	6	18	25	36	8	-
Ohne Angabe	männlich	57	-	-	-	14	21	8	14
	weiblich	19	-	-	1	3	4	2	9
	zusammen	76	-	-	1	17	25	10	23
Insgesamt	männlich	1 770	-	16	247	544	695	245	23
	weiblich	799	1	32	203	309	202	43	9
	zusammen	2 569	1	48	450	853	897	288	32

**AUSBILDUNGSBERATER 1998**  
**14 Ausbildungsberater im Handwerk und durchgeführte Besuche von Ausbildungsstätten**  
**nach Ländern und Beschäftigungsart des Ausbildungsberaters**

(Quelle: DHKT 1999)

Land	Ausbildungsberater am 31.12.			Besuche der Ausbildungsberater bei Ausbildungsstätten im Berichtsjahr	
	insgesamt	davon ... tätig			
		hauptberuflich	nebenberuflich		ehrenamtlich (Lehrlingswarte)
Handwerk (DHKT)					
<b>Deutschland</b>	5 797	186	2	5 609	46 316
Baden-Württemberg	597	21	2	574	3 814
Bayern	728	21	-	707	3 067
Berlin	47	5	-	42	1 439
Brandenburg	231	10	-	221	2 884
Bremen	51	2	-	49	612
Hamburg	65	4	-	61	429
Hessen	481	12	-	469	3 294
Mecklenburg-Vorpommern	168	8	-	160	2 937
Niedersachsen	491	18	-	473	3 589
Nordrhein-Westfalen	1 265	33	-	1 232	6 894
Rheinland-Pfalz	426	17	-	409	7 611
Saarland	46	2	-	44	301
Sachsen	313	9	-	304	2 823
Sachsen-Anhalt	391	7	-	384	1 625
Schleswig-Holstein	266	7	-	259	1 111
Thüringen	231	10	-	221	3 886
<b>Nachrichtlich:</b>					
Früheres Bundesgebiet	4 463	142	2	4 319	32 161
Neue Länder	1 334	44	-	1 290	14 155

## Anhang

## Anhang

### Alphabetisches Verzeichnis der anerkannten Ausbildungsberufe

(Stand: 1998)

Ausbildungsberufe/Berufsbezeichnung	Kennziffer		Ausbildungs- bereich
	bis 1992	ab 1993	
Anlagenmechaniker(in) – Apparatechnik .....	2520	2520	IH
Anlagenmechaniker(in) – Schweißtechnik .....	-	2412	IH
Anlagenmechaniker(in) – Versorgungstechnik .....	2630	2640	IH
Arzthelfer(in) .....	8561	8561	FB
Asphaltbauer(in) .....	4821	4826	IH
Assistent(in) an Bibliotheken .....	8232	8232	ÖD
Aufbereitungsmechaniker(in) .....	0910	0805	IH
Augenoptiker(in) .....	3041	3041	Hw
Ausbaufacharbeiter(in) .....	4511	4801	IH
Automobilkaufmann(-kauffrau) .....	-	6700	IH
Automobilmechaniker(in) .....	2811	2810	IH
Backofenbauer(in) .....	4413	4414	Hw
Bäcker(in) .....	3911	3910	Hw
Bäcker(in) .....	3911	3910	IH
Bankkaufmann(-kauffrau) .....	6910	6910	IH
Baugeräteführer(in) .....	5460	5460	IH
Baustoffprüfer(in) .....	6331	6336	IH
Bautechniker(in) in der Wasserwirtschaftsverwaltung .....	6236	6235	ÖD
Bauwerksabdichter(in) .....	-	4825	IH
Bauzeichner(in) .....	6352	6420	IH
Behälter- und Apparatebauer(in) .....	-	2520	Hw
Berg- und Maschinenmann .....	0710	0702	IH
Bergmechaniker .....	0710	0701	IH
Bergvermessungstechniker(in) .....	6241	6246	IH
Berufskraftfahrer(in) .....	7140	7140	IH
Beton- und Stahlbetonbauer(in) .....	4420	4420	Hw
Beton- und Stahlbetonbauer(in) .....	4420	4420	IH
Betonfertigteilbauer(in) .....	1120	1121	IH
Betonstein- und Terrazzohersteller(in) .....	1120	1121	Hw
Binnenschiffer(in) .....	7240	7240	IH
Biologielaborant(in) .....	6311	6311	IH
Biologiemodellmacher(in) .....	3064	3093	IH
Böttcher(in) .....	5033	5062	Hw
Bogenmacher(in) .....	3054	3054	Hw
Bohrer(in) .....	2240	2240	IH
Bootsbauer(in) .....	5041	5063	Hw
Bootsbauer(in) .....	5041	5063	IH
Brauer(in) und Mälzer(in) .....	4220	4210	Hw
Brauer(in) und Mälzer(in) .....	4220	4210	IH
Brenner(in) .....	4231	4231	IH
Brenner(in) .....	4231	4231	Lw
Brillenoptikschleifer(in) .....	1354	1358	IH
Brunnenbauer(in) .....	4662	4662	Hw
Brunnenbauer(in) .....	4662	4662	IH
Buchbinder(in) .....	1631	1780	Hw
Buchbinder(in) .....	1631	1780	IH
Buchhändler(in) .....	6832	6740	IH
Büchsenmacher(in) .....	2845	3003	Hw
Büroinformationselektroniker(in) .....	3142	3175	Hw
Bürokaufmann(-kauffrau) .....	7810	7803	Hw
Bürokaufmann(-kauffrau) .....	7810	7803	IH
Bürsten- und Pinselmacher(in) .....	1831	1853	Hw



Ausbildungsberufe/Berufsbezeichnung	Kennziffer		Ausbildungs- bereich
	bis 1992	ab 1993	
Bürsten- und Pinselmacher(in) .....	1831	1853	IH
Chemiebetriebsjungwerker(in) .....	1410	1410	IH
Chemielaborant(in) .....	6330	6330	IH
Chemielaborjungwerker(in) .....	1421	1421	IH
Chemiegraf(in) .....	1723	1731	Hw
Chemikant(in) .....	1410	1410	IH
Chirurgiemechaniker(in) .....	2843	2951	Hw
Dachdecker(in) .....	4520	4880	Hw
Damenschneider(in) .....	3512	3513	Hw
Datenverarbeitungskaufmann(-kauffrau) .....	7743	7791	IH
Dekorvorlagenhersteller(in) .....	-	1721	IH
Destillateur(in) .....	4231	4232	IH
Diamantschleifer(in) .....	1022	1018	IH
Drahtwarenmacher(in) .....	2123	2123	IH
Drahtzieher(in) .....	1931	1944	IH
Drechsler(in)/Elfenbeinschnitzer(in) .....	1821	1851	Hw
Dreher(in) .....	2210	2210	Hw
Drogist(in) .....	6841	6751	IH
Drucker(in) .....	1730	1740	Hw
Drucker(in) .....	1730	1740	IH
Edelmetallprüfer(in) .....	6331	6335	IH
Edelsteinfasser(in) .....	3022	3023	IH
Edelsteingraveur(in) .....	1024	1018	Hw
Edelsteingraveur(in) .....	1024	1018	IH
Edelsteinschleifer(in) .....	1022	1018	Hw
Edelsteinschleifer(in) .....	1022	1018	IH
Eisenbahner(in) im Betriebsdienst .....	7120	7120	IH
Elektroanlagenmonteur(in) .....	-	3110	IH
Elektroinstallateur(in) .....	3110	3100	Hw
Elektromaschinenbauer(in) .....	3130	3130	Hw
Elektromaschinenmonteur(in) .....	3130	3131	IH
Elektromechaniker(in) .....	3141	3161	Hw
Emailschriftenmaler(in) .....	2359	2355	IH
Estrichleger(in) .....	4861	4862	Hw
Estrichleger(in) .....	4861	4862	IH
Ewerführer(in) .....	7242	7242	IH
Fachangestellte(r) für Arbeitsförderung .....	7811	7873	ÖD
Fachangestellte(r) für Bäderbetriebe .....	-	7951	ÖD
Fachangestellte(r) für Bürokommunikation .....	7811	7870	ÖD
Fachangestellte(r) für Medien- und Informationsdienste .....	-	8234	IH
Fachangestellte(r) für Medien- und Informationsdienste .....	-	8234	ÖD
Fachinformatiker(in) .....	-	7742	IH
Fachkraft im Gastgewerbe .....	-	9151	IH
Fachkraft für Brief- und Frachtverkehr .....	-	7320	IH
Fachkraft für Fruchtsafttechnik .....	4239	4234	IH
Fachkraft für Lagerwirtschaft .....	7410	7410	IH
Fachkraft für Lebensmitteltechnik .....	4329	4350	IH
Fachkraft für Süßwarentechnik .....	4334	3930	IH
Fachkraft für Veranstaltungstechnik .....	-	8354	IH
Fachmann/Fachfrau für Systemgastronomie .....	-	9140	IH
Fachverkäufer(in) im Nahrungsmittelhandwerk .....	6821	6611	Hw

Ausbildungsberufe/Berufsbezeichnung	Kennziffer		Ausbildungs- bereich
	bis 1992	ab 1993	
Fahrzeugpolsterer(-polsterin) .....	4922	4922	IH
Federmacher(in) .....	2515	2126	IH
Feinmechaniker(in) -Feingerätebau .....	2840	3000	Hw
Feinmechaniker(in) – Nähmaschineninstandhaltung .....	2840	3004	Hw
Feinoptiker(in) .....	1354	1356	Hw
Feinoptiker(in) .....	1354	1356	IH
Feinpolierer(in) .....	2312	2311	IH
Feinsattler(in) .....	3742	3742	IH
Feintäschner(in) .....	3751	3745	Hw
Fernmeldeanlageelektroniker(in) .....	3120	3125	Hw
Fertigungsmechaniker(in) .....	-	2782	IH
Feuerungs- und Schornsteinbauer(in) .....	4413	4414	IH
Feuerungs- und Schornsteinbauer(in) .....	4413	4414	Hw
Figurenkeramformer(in) .....	1210	1211	IH
Film- und Videoeditor(in) .....	-	8354	IH
Film- und Videolaborant(in) .....	6343	6342	IH
Fischwirt(in) .....	0215	0236	Lw
Flachglasmechaniker(in) .....	1350	1350	IH
Fleischer(in) .....	4010	4010	Hw
Fleischer(in) .....	4010	4010	IH
Flexograf(in) .....	1729	1736	Hw
Fliesen-, Platten- und Mosaikleger(in) .....	4830	4830	Hw
Fliesen-, Platten- und Mosaikleger(in) .....	4830	4830	IH
Florist(in) .....	0531	0530	IH
Fluggeräteelektroniker(in) .....	-	3163	IH
Fluggerätmechaniker(in) .....	2831	2830	IH
Forstwirt(in) .....	0621	0621	Lw
Fotograf(in) .....	8370	8370	Hw
Fotolaborant(in) .....	6340	6341	IH
Fotomedienlaborant(in) .....	-	6341	IH
Fräser(in) .....	2221	2220	IH
Friseur(in) .....	9011	9010	Hw
Gärtner(in) .....	0510	0510	Lw
Galvaniseur(in) .....	2342	2340	IH
Galvaniseur(in) und Metallschleifer(in) .....	2341	2341	Hw
Galvanoplastiker(in) .....	1722	1735	Hw
Gas- und Wasserinstallateur(in) .....	2621	2671	Hw
Gebäudereiniger(in) .....	9342	9340	Hw
Geigenbauer(in) .....	3054	3054	Hw
Gerätezusammensetzer(in) .....	2859	2782	IH
Gerber(in) .....	3711	3710	Hw
Gerber(in) .....	3711	3710	IH
Gerüstbauer(in) .....	4531	4431	Hw
Gerüstbauer(in) .....	4531	4431	IH
Gießereimechaniker .....	2020	2010	IH
Glasbläser(in) .....	-	1316	Hw
Glasbläser(in) .....	-	1316	IH
Glas- und Kerammaler(in) .....	5140	5140	IH
Glas- und Porzellanmaler(in) .....	5140	5140	Hw
Glasapparatebauer(in) .....	1341	1316	Hw
Glasapparatebauer(in) .....	1341	1316	IH
Glaser(in) .....	4850	4850	Hw
Glasmacher(in) .....	1321	1312	IH
Glasveredler(in) .....	1353	1350	Hw
Glasveredler(in) .....	1353	1350	IH
Gleisbauer(in) .....	4630	4631	IH
Goldschmied(in) .....	3021	3021	Hw

Ausbildungsberufe/Berufsbezeichnung	Kennziffer		Ausbildungs- bereich
	bis 1992	ab 1993	
Goldschmied(in) .....	3021	3021	IH
Graveur(in) .....	2321	2940	Hw
Hafenschiffer(in) .....	7242	7241	IH
Handelsfachpacker(in) .....	5223	5221	IH
Handschuhmacher(in) .....	3770	3762	Hw
Handschuhmacher(in) .....	3770	3762	IH
Handzuginstrumentenmacher(in) .....	3059	3058	Hw
Handzuginstrumentenmacher(in) .....	-	3058	IH
Hauswirtschafter(in) im städtischen Bereich .....	9211	9212	Hausw.
Hauswirtschafter(in) im ländlichen Bereich .....	9211	9212	Lw
Herrenschneider(in) .....	3511	3512	Hw
Hobler(in) .....	2231	2291	IH
Hochbaufacharbeiter(in) .....	4410	4401	IH
Hörgeräteakustiker(in) .....	3159	3153	Hw
Holzbearbeitungsmechaniker(in) .....	1811	1810	IH
Holzbildhauer(in) .....	1822	1852	Hw
Holzbildhauer(in) .....	1822	1852	IH
Holzblasinstrumentenmacher(in) .....	3055	3056	Hw
Holzblasinstrumentenmacher(in) .....	3055	3056	IH
Holzmechaniker(in) .....	5010	5050	IH
Holzspielzeugmacher(in) .....	1833	1855	Hw
Holzspielzeugmacher(in) .....	1833	1855	IH
Hotelkaufmann(-kauffrau) .....	-	9140	IH
Hotelfachmann(-fachfrau) .....	9113	9141	IH
Hut- und Mützenmacher(in) .....	3552	3541	Hw
Industrielektroniker(in) - Gerätetechnik .....	3142	3163	IH
Industrielektroniker(in) - Produktionstechnik .....	3116	3162	IH
Industrieglasfertiger(in) .....	1320	1310	IH
Industrieisolierer(in) .....	4820	4822	IH
Industriekaufmann(-kauffrau) .....	7812	7851	IH
Industriekeramiker(in) .....	1210	1211	IH
Industriemechaniker(in) - Betriebstechnik .....	2740	2740	IH
Industriemechaniker(in) - Geräte- und Feinwerktechnik .....	2840	3000	IH
Industriemechaniker(in) - Maschinen- und Systemtechnik .....	2730	2730	IH
Industriemechaniker(in) - Produktionstechnik .....	2850	2760	IH
Informationskaufmann(-kauffrau) .....	-	7791	IH
Informations- und Telekommunikationssystem-Elektroniker(in) .....	-	3171	IH
Informations- und Telekommunikationssystem-Kaufmann (-Kaufrau) .....	-	7791	IH
Isolierfacharbeiter(in) .....	-	4822	IH
Isoliermonteur(in) .....	4820	4823	IH
Justizangestellte(r) .....	7811	7871	ÖD
Justizfachangestellte(r) .....	-	7871	ÖD
Kabeljungwerker(in) .....	2125	2125	IH
Kachelofen- und Luftheizungsbauer(in) .....	4840	4840	Hw
Kälteanlagenbauer(in) .....	2850	2661	Hw
Kanalbauer(in) .....	4663	4663	IH
Karosserie- und Fahrzeugbauer(in) .....	2613	2870	Hw
Kartograph(in) .....	6354	6425	IH
Kartograph(in) .....	6354	6425	ÖD
Kaufmann(Kauffrau) für audiovisuelle Medien .....	-	7034	IH
Kaufmann(Kauffrau) für Bürokommunikation .....	7810	7803	IH
Kaufmann(Kauffrau) für Verkehrsservice .....	-	7029	IH
Kaufmann(Kauffrau) im Eisenbahn- und Straßenverkehr .....	7123	7015	IH

Ausbildungsberufe/Berufsbezeichnung	Kennziffer		Ausbildungs- bereich
	bis 1992	ab 1993	
Kaufmann(Kauffrau) im Groß- und Außenhandel .....	6811	6711	IH
Kaufmann(Kauffrau) in der Grundstücks- und Wohnungswirtschaft .....	7814	7045	IH
Kaufmann(Kauffrau) im Einzelhandel .....	6812	6720	IH
Keramiker(in) .....	1211	1210	Hw
Kerammodelleinrichter(in) .....	1211	1212	IH
Kerammodelleur(in) .....	1211	1212	IH
Klavier- und Cembalobauer(in) .....	3051	3051	Hw
Klavier- und Cembalobauer(in) .....	3051	3051	IH
Klempner(in) .....	2610	2610	Hw
Koch (Köchin) .....	4110	4110	IH
Kommunikationselektroniker(in) - Funktechnik .....	3153	3172	IH
Kommunikationselektroniker(in) - Informationstechnik .....	3143	3171	IH
Kommunikationselektroniker(in) - Telekommunikationstechnik .....	3120	3121	IH
Konditor(in) .....	3920	3920	Hw
Konstruktionsmechaniker(in) - Ausrüstungstechnik .....	2710	2541	IH
Konstruktionsmechaniker(in) - Feinblechbautechnik .....	2610	2650	IH
Konstruktionsmechaniker(in) - Metall- und Schiffbautechnik .....	2750	2550	IH
Korbmacher(in) .....	1841	1858	Hw
Korbmacher(in) .....	1841	1858	IH
Kraftfahrzeugelektriker(in) .....	3114	3181	Hw
Kraftfahrzeugelektriker(in) .....	3114	3181	IH
Kraftfahrzeugmechaniker(in) .....	2811	2810	Hw
Kürschner(in) .....	3782	3783	Hw
Kürschner(in) .....	3782	3783	IH
Kulturbau techniker(in) .....	6230	6235	ÖD
Lackierer(in) - Holz und Metall .....	5121	5120	IH
Lacklaborant(in) .....	6333	6331	IH
Landmaschinenmechaniker(in) .....	2821	2821	Hw
Landwirt(in) .....	0110	0110	Lw
Landwirtschaftlich – technische(r) Laborant(in) .....	6319	6312	Lw
Leichtflugzeugbauer(in) .....	5044	5066	IH
Leuchtröhrenglasbläser(in) .....	1343	1316	IH
Lichtdruckretuscheur(in) .....	8375	1723	IH
Luftverkehrskaufmann(-kauffrau) .....	7014	7016	IH
Maler(in) und Lackierer(in) .....	5110	5101	Hw
Manufakturporzellanmaler(in) .....	-	5142	IH
Maschinenbaumechaniker(in) .....	2739	2730	Hw
Maschinenzusammensetzer(in) .....	2859	2782	IH
Mathematisch-technische(r) Assistent(in) .....	6329	7743	IH
Maurer(in) .....	4410	4410	Hw
Maurer(in) .....	4410	4410	IH
Mechatroniker(in) .....	-	3161	IH
Mediengestalter(in) Bild und Ton .....	-	8354	IH
Mediengestalter(in) für Digital- und Printmedien .....	-	1720	IH
Metall- und Glockengießer(in) .....	-	2016	IH
Metallbauer(in) .....	2700	2540	Hw
Metallbildner(in) .....	-	3000	IH
Metallblasinstrumenten- und Schlagzeugmacher(in) .....	3053	3053	Hw
Metallblasinstrumentenmacher(in) .....	3053	3053	IH
Metallformer und Metallgießer(in) .....	2020	2016	Hw
Metallschleifer(in) .....	2250	2250	IH
Mikrotechnologe(Mikrotechnologin) .....	-	3162	IH
Milchwirtschaftliche(r) Laborant(in) .....	6314	6315	Lw
Modellbauer(in) .....	5021	5021	Hw
Modellbaumechaniker(in) .....	-	5021	IH

Ausbildungsberufe/Berufsbezeichnung	Kennziffer		Ausbildungs- bereich
	bis 1992	ab 1993	
Modenäher(in) .....	-	3522	IH
Modeschneider(in) .....	-	3511	IH
Modist(in) .....	3551	3543	Hw
Modist(in) .....	3551	3543	IH
Molkereifachmann(-fachfrau) .....	4311	4310	Lw
Müller(in) .....	4321	4351	Hw
Müller(in) .....	4321	4351	IH
Musikalienhändler(in) .....	6833	6745	IH
Naturwerksteinmechaniker(in) .....	-	1010	IH
Notarfachangestellte(r) .....	-	7863	FB
Notenstecher(in) .....	1729	1739	IH
Orgel- und Harmoniumbauer(in) .....	3052	3052	Hw
Orgel- und Harmoniumbauer(in) .....	3052	3052	IH
Orthopädiemechaniker(in) und Bandagist(in) .....	2849	3071	Hw
Orthopädienschuhmacher(in) .....	3722	3722	Hw
Papiermacher(in) .....	1612	1610	IH
Parkettleger(in) .....	4913	4915	Hw
Patentanwaltsfachangestellte(r) .....	-	7864	FB
Pelzveredler(in) .....	3781	3781	IH
Pferdewirt(in) .....	8382	0238	Lw
Pharmakant(in) .....	1419	1411	IH
Pharmazeutisch-kaufmännische(r) Angestellte(r) .....	-	6851	FB
Physiklaborant(in) .....	6321	6321	IH
Planungstechniker(in) .....	6355	6203	ÖD
Polster- und Dekorationsnäher(in) .....	4924	4926	Hw
Polsterer (Polsterin) .....	4920	4920	IH
Postverkehrskaufmann/-kauffrau .....	-	7875	IH
Produktgestalter(in) – Textil .....	-	8345	IH
Prozeßleitelektroniker(in) .....	3119	3165	IH
Radio- und Fernsehtechniker(in) .....	3151	3151	Hw
Raumausstatter(in) .....	4910	4910	Hw
Rechtsanwalts- und Notarfachangestellte(r) .....	-	7861	FB
Rechtsanwaltsfachangestellte(r) .....	-	7862	FB
Reiseverkehrskaufmann(-kauffrau) .....	7022	7021	IH
Restaurantfachmann(-fachfrau) .....	9122	9120	IH
Revierjäger(in) .....	0613	0615	Lw
Revolverdrehher(in) .....	2212	2212	IH
Rohrleitungsbauer(in) .....	2631	4664	IH
Rolladen- und Jalousiebauer(in) .....	5049	2591	Hw
Sattler(in) .....	3741	3741	Hw
Sattler(in) .....	3741	3741	IH
Schauerbegestalter(in) .....	8362	8361	IH
Schiffahrtskaufmann(-kauffrau) .....	7013	7013	IH
Schiffbauer(in) .....	5041	5064	Hw
Schiffszimmerer(-zimmerin) .....	4512	5065	IH
Schilder- und Lichtreklamehersteller(in) .....	8344	8390	Hw
Schirmmacher(in) .....	1832	1854	Hw
Schleifer(in) .....	2259	2250	IH
Schmucktextilienhersteller(in) .....	3469	3496	IH

Ausbildungsberufe/Berufsbezeichnung	Kennziffer		Ausbildungsbereich
	bis 1992	ab 1993	
Schneidwerkzeugmchaniker(in) .....	2515	2952	Hw
Schornsteinfeger(in) .....	8042	8041	Hw
Schriftsetzer(in) .....	1711	1710	Hw
Schriftsetzer(in) .....	1711	1710	IH
Schuh- und Lederwarenstepper(in) .....	3735	3733	IH
Schuhfertiger(in) .....	3730	3730	IH
Schuhmacher(in) .....	3720	3720	Hw
Seegüterkontrolleur(in) .....	7019	5215	IH
Segelmacher(in) .....	3563	3581	Hw
Seiler(in) .....	3324	3323	Hw
Servicekaufmann(-kauffrau) im Luftverkehr .....	-	7024	IH
Siebdrucker(in) .....	1754	1751	Hw
Siebdrucker(in) .....	1754	1751	IH
Silberschmied(in) .....	3021	3022	Hw
Silberschmied(in) .....	3021	3022	IH
Sozialversicherungsfachangestellte(r) .....	7811	7873	ÖD
Speditionskaufmann(-kauffrau) .....	7011	7011	IH
Spielzeughersteller(in) .....	-	3091	IH
Stahlstichpräger(in) .....	1644	1643	IH
Steindrucker(in) .....	1741	1742	Hw
Steinmetz(in) .....	1011	1012	IH
Steinmetz(in) und Steinbildhauer(in) .....	1011	1011	Hw
Stereotypcur(in) .....	1722	1735	Hw
Steuerfachangestellte(r) .....	-	7541	FB
Sticker(in) .....	3541	3591	Hw
Stoffprüfer(in) (Chemie) - Glas-, Keramische Industrie sowie Steine, Erden ..	6331	6334	IH
Straßenbauer(in) .....	4620	4610	Hw
Straßenbauer(in) .....	4620	4610	IH
Straßenbautechniker(in) .....	6230	6234	ÖD
Straßenwärter(in) .....	7161	7160	ÖD
Stricker(in) .....	3442	3440	Hw
Stukkateur(in) .....	4811	4810	Hw
Stukkateur(in) .....	4811	4810	IH
Täschner(in) .....	3751	3745	IH
Tankwart(in) .....	6861	6860	IH
Tapetendrucker(in) .....	1753	1752	IH
Tapisserist(in) .....	3544	3592	IH
Technischer Konfektionär(in) .....	-	3582	IH
Technische(r) Zeichner(in) .....	6350	6410	IH
Teilezurichter(in) .....	2859	2781	IH
Textillaborant(in) - chemisch-technisch .....	6332	6333	IH
Textillaborant(in) - physikalisch-technisch .....	6332	6322	IH
Textilmaschinenführer(in) - Maschenindustrie .....	3441	3441	IH
Textilmaschinenführer(in) - Spinnerei .....	3314	3312	IH
Textilmaschinenführer(in) - Tufting .....	3431	3491	IH
Textilmaschinenführer(in) - Veredlung .....	3620	3610	IH
Textilmaschinenführer(in) - Vliesstoff .....	3451	3493	IH
Textilmaschinenführer(in) - Weberei .....	3421	3411	IH
Textilmechaniker(in) - Bandweberei .....	3421	3413	IH
Textilmechaniker(in) - Maschenindustrie .....	-	3442	IH
Textilmechaniker(in) - Spinnerei .....	3316	3311	IH
Textilmechaniker(in) - Tufting .....	3436	3492	IH
Textilmechaniker(in) - Vliesstoff .....	3451	3494	IH
Textilmechaniker(in) - Weberei .....	3426	3412	IH
Textilreiniger(in) .....	9321	9310	IH
Textilreiniger(in) .....	9321	9310	Hw
Textilstopfer(in) .....	3424	3416	IH

Ausbildungsberufe/Berufsbezeichnung	Kennziffer		Ausbildungs- bereich
	bis 1992	ab 1993	
Textilveredler(in) .....	3622	3610	IH
Thermometermacher(in) .....	1341	1316	IH
Thermometermacher(in) .....	1341	1316	Hw
Tiefbaufacharbeiter(in) .....	4620	4601	IH
Tierärzthelfer(in) .....	8563	8563	FB
Tierpfleger(in) .....	0440	0240	IH
Tierwirt(in) .....	0210	0230	Lw
Tischler(in) .....	5010	5010	Hw
Trockenbaumonteur(in) .....	4821	4824	IH
Uhrmacher(in) .....	2865	3080	Hw
Uhrmacher(in) .....	2865	3080	IH
Ver- und Entsorger(in) .....	9350	9350	ÖD
Ver- und Entsorger(in) .....	9350	9350	IH
Verfahrensmechaniker(in) für Kunststoff- und Kautschuktechnik .....	-	1520	IH
Verfahrensmechaniker(in) in der Hütten- u. Halbzeugindustrie .....	1910	1910	IH
Verfahrensmechaniker(in) in der Steine- und Erdenindustrie .....	1120	1120	IH
Vergolder(in) .....	5133	5126	Hw
Verkäufer(in) .....	6820	6600	IH
Verlagskaufmann(-kauffrau) .....	6831	6830	IH
Vermessungstechniker(in) .....	6241	6240	ÖD
Verpackungsmittelmechaniker(in) .....	1621	1620	IH
Versicherungskaufmann(-kauffrau) .....	6940	6950	IH
Verwaltungsfachangestellte(r) .....	7811	7870	ÖD
Vorpolierer(in)-Schmuck- und Kleingeräteherstellung .....	2311	2310	IH
Vulkaniseur(in) und Reifenmechaniker(in) .....	1441	1458	Hw
Wachszieher(in) .....	1419	1418	Hw
Wachszieher(in) .....	1419	1418	IH
Wärme-, Kälte- und Schallschutzisolierer(in) (Isoliermonteur(in)) .....	4820	4823	Hw
Wärmestellengehilfe(-gehilfin) .....	6329	6326	IH
Wäscheschneider(in) .....	3532	3530	Hw
Wagner(in) .....	5031	5061	Hw
Wasserbauer(in) .....	4652	4653	ÖD
Weber(in) .....	3422	3410	Hw
Weinküfer(in) .....	4211	4233	Hw
Weinküfer(in) .....	4211	4233	IH
Werbekaufmann(-kauffrau) .....	7030	7031	IH
Werkgehilfe(-gehilfin) - Schmuckwarenindustrie, Taschen u. Armbanduhren .....	7819	7858	IH
Werkstoffprüfer(in) .....	6323	6323	IH
Werkzeugmacher(in) .....	2910	2900	Hw
Werkzeugmechaniker(in) - Formentechnik .....	2912	2931	IH
Werkzeugmechaniker(in) - Instrumententechnik .....	2843	2951	IH
Werkzeugmechaniker(in) - Stanz- und Umformtechnik .....	2910	2921	IH
Winzer(in) .....	0121	0120	Lw
Zahnärzthelfer(in) .....	8562	8562	FB
Zahnlagerist(in) (Zahnlagerverwalter(in)) .....	7412	7412	IH
Zahntechniker(in) .....	3031	3031	Hw
Zentralheizungs- und Lüftungsbauer(in) .....	2622	2680	Hw
Zerspanungsmechaniker(in) - Automaten-Drehtechnik .....	2212	2212	IH
Zerspanungsmechaniker(in) - Drehtechnik .....	2210	2211	IH
Zerspanungsmechaniker(in) - Frästechnik .....	2221	2221	IH
Zerspanungsmechaniker(in) - Schleiftechnik .....	2250	2251	IH

Ausbildungsberufe/Berufsbezeichnung	Kennziffer		Ausbildungs- bereich
	bis 1992	ab 1993	
Zimmerer(Zimmerin) .....	4511	4870	IH
Zimmerer(Zimmerin).....	4511	4870	Hw
Zupfinstrumentenmacher(in) .....	3054	3055	Hw
Zweiradmechaniker(in) .....	2854	2813	Hw



# Fachserie 11: Bildung und Kultur

## Reihe 1: Allgemeinbildende Schulen

Die *jährlich* erscheinende Veröffentlichung über die allgemeinbildenden Schulen enthält Gesamtübersichten mit den wichtigsten Eckzahlen über Schulen, Klassen, Schüler und Lehrer. Ergänzend hierzu werden die Angaben über die Schüler weiter nach Schularten, Klassenstufen, Alter, Staatsangehörigkeit, Teilnahme am fremdsprachlichen Unterricht und Abschlußarten gegliedert. Alle Daten sind regional nach Bundesländern aufgeschlüsselt. In einem Anhang werden ausgewählte Zahlen über die Lehrerausbildung an Studienseminaren nachgewiesen.

## Reihe 2: Berufliche Schulen

Der Aufbau dieser ebenfalls *jährlich* erscheinenden Veröffentlichung entspricht dem der Reihe 1. Neben den Gesamtübersichten für alle beruflichen Schulen erscheinen ergänzende Tabellen für die Schüler in der Untergliederung nach Schularten, Alter, Staatsangehörigkeit, Teilnahme am fremdsprachlichen Unterricht, Abschlußarten und Fachrichtung. In einem Anhang werden Daten über die Schulen des Gesundheitswesens und die Lehrerausbildung an Studienseminaren dargestellt.

## Reihe 3: Berufliche Bildung

In dieser Reihe werden *jährlich* Angaben über die betriebliche Berufsausbildung veröffentlicht. Zusammenfassende Übersichten vermitteln Zeitreihen und die wichtigsten Eckdaten über die Auszubildenden und die Teilnehmer an einer beruflichen Ausbildung. Die aktuellen Zahlenangaben über Auszubildende und Abschlußprüfungen werden überwiegend in der Untergliederung nach Ausbildungsberufen nachgewiesen. Außerdem sind Daten über Ausbilder, Ausbildungsberater sowie die Teilnahme an Fortbildungsprüfungen zusammengestellt.

## Reihe 4: Hochschulen

### 4.1: Studierende an Hochschulen

Diese Veröffentlichung erscheint *jährlich* jeweils für das Wintersemester mit Angaben über die deutschen und ausländischen Studierenden und Studienanfänger in der Aufgliederung nach Hochschularten, Hochschulen und Bundesländern, sowie differenziert nach Studienfächern, angestrebter Abschlußprüfung und einigen anderen Merkmalen. Für die Studienanfänger erscheint eine entsprechende Veröffentlichung jeweils auch für das Sommersemester. Vorwegergebnisse mit den wichtigsten Eckzahlen zur Studentenstatistik werden semesterweise in einem Vorbericht bekanntgegeben.

### 4.2: Prüfungen an Hochschulen

Über die von Hochschulen und Prüfungsdörnern gemeldeten Abschlußprüfungen wird *jährlich* berichtet. Darin enthalten sind auch Angaben über Alter, Staatsangehörigkeit, Hochschulen und Studiendauer der Absolventen. In der Veröffentlichung sind jeweils die Ergebnisse des Wintersemesters und des folgenden Sommersemesters zu einem Prüfungsjahr zusammengefaßt.

### 4.3: Hochschulstatistische Kennzahlen

#### 4.3.1: Nichtmonetäre hochschulstatistische Kennzahlen

Diese Veröffentlichung enthält nichtmonetäre hochschulstatistische Kennzahlen für den Hochschulbereich in Form von Zeitreihen, die *jährlich* fortgeschrieben werden. Die Kennzahlen dienen vor allem der Hochschulplanung bei der Beschreibung und Bewertung aktueller Entwicklungen. Sie umfassen bevölkerungsbezogene Bildungsquoten (Studienberechtigte, Studienanfänger), Studenten-Personal-Relationen. Die Tabellen enthalten Bundes- und Länderergebnisse, die teilweise nach Hochschularten und Fächergruppen untergliedert sind.

#### 4.3.2: Finanzstatistische Kennzahlen für den Hochschulbereich (In Vorbereitung)

### 4.4: Personal an Hochschulen

In der *jährlich* erscheinenden Veröffentlichung wird das wissenschaftliche, künstlerische, technische, Verwaltungs- und sonstige

Personal an Hochschulen in der Gliederung nach Hochschularten, dienstrechtlicher Stellung und Fächergruppen nachgewiesen. Weiterhin werden Angaben über Habilitationen und Habilitierte gebracht.

### 4.5: Finanzen der Hochschulen

Diese *jährlich* erscheinende Reihe enthält Angaben über die Ausgaben und Einnahmen der Hochschulen in der Gliederung nach Ausgabe- und Einnahmearten, Hochschularten, Fächergruppen sowie nach Lehr- und Forschungsbereichen. Der Nachweis der Hochschulausgaben und -einnahmen erfolgt auch nach Bundesländern.

### 4.6: Gasthörer an Hochschulen

Diese Veröffentlichung erscheint *jährlich* jeweils für das Wintersemester mit Angaben über Gasthörer an deutschen Hochschulen in der Gliederung nach Hochschularten, Hochschulen und Ländern sowie nach Fachrichtungen und Altersgruppen. Weiterhin werden Angaben über ausländische Gasthörer nach Herkunftsländern gemacht.

## Reihe 5: Presse

(Die Berichterstattung wurde mit der Ausgabe 1994 eingestellt).

## Reihe 6: (unbesetzt)

## Reihe 7: Ausbildungsförderung nach dem Bundesausbildungsförderungsgesetz (BAföG)

In dieser Reihe werden *jährlich* Angaben über die Zahl der nach dem BAföG geförderten Schüler und Studenten, den finanziellen Aufwand, Art, Umfang und Höhe der Förderung sowie über den sozialen Hintergrund der Geförderten dargestellt.

## Reihe 8: Aufstiegsförderung nach dem Aufstiegsfortbildungsförderungsgesetz (AFBG)

In dieser Reihe werden *jährlich* Angaben über die Zahl der nach dem AFBG (auch sogenannten Meister-BAföG) geförderten Voll- und Teilzeitfälle, den finanziellen Aufwand, Art, Umfang und Höhe der Förderung sowie nichtfinanzielle Merkmale der Geförderten darstellt. Hierzu gehören auch Angaben über den sozialen Hintergrund der Geförderten.

## Reihe 9: Sonderbeiträge

### S. 1: Wissenschaftliches und künstlerisches Personal an Hochschulen 1989

In dieser Veröffentlichung wird das wissenschaftlich und künstlerisch tätige Personal an Hochschulen in der Gliederung nach Hochschularten, Personal- und Fächergruppen sowie nach Lehr- und Forschungsbereichen nachgewiesen. Über die Angaben in der Reihe "Personal an Hochschulen" hinausgehend, wurde eine Untergliederung nach wissenschaftlicher Qualifikation, sowie nach dem Alter vorgenommen.

---

Ergänzend wird auf die thematische Querschnittsveröffentlichung **Bildung im Zahlenspiegel** (jährliche Erscheinungsfolge) hingewiesen, die Angaben über alle wichtigen Daten aus dem Bildungsbereich enthält.


---



**Statistisches Bundesamt**  
**Gustav-Stresemann-Ring 11**  
**65189 Wiesbaden**

Veröffentlichungen und Prospekte sind durch den Verlag Metzler-Poeschel, Verlagsauslieferung SFG-Servicecenter Fachverlage GmbH, Postfach 43 43, 72774 Reutlingen, erhältlich.



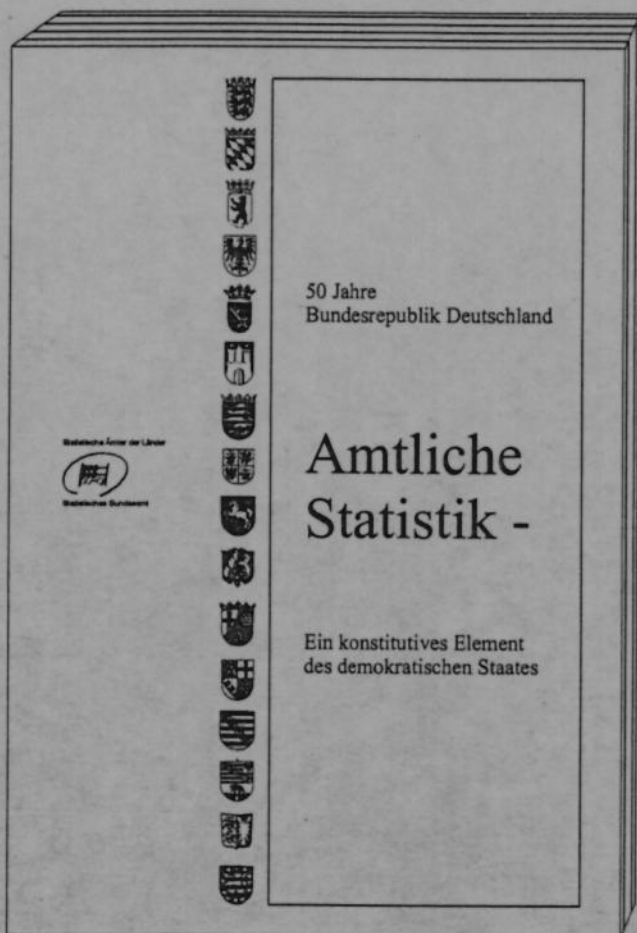


# Soeben erschienen

Statistische Ämter der Länder



Statistisches Bundesamt



## Amtliche Statistik -

Ein konstitutives Element  
des demokratischen Staates

161 Seiten, DIN A 4  
Kart., DM 28,80, EUR 14,73  
Bestell-Nr. 1011100 - 99900

Die Statistischen Ämter des Bundes und der Länder haben diese Veröffentlichung gemeinsam als Festschrift zum 50jährigen Bestehen der Bundesrepublik Deutschland herausgegeben. Der Band enthält die Vorträge und die Podiumsdiskussion des gleichnamigen siebten wissenschaftlichen Kolloquiums, das im November 1998 im Statistischen Bundesamt in Kooperation mit der Deutschen Statistischen Gesellschaft stattfand. Die Autoren, u.a. aus Politik und Wissenschaft, beleuchten in ihren Beiträgen die amtliche Statistik aus den verschiedensten Blickwinkeln, so daß sich ein vielschichtiges Bild von ihrer Funktion in der Gesellschaft ergibt. Die Beiträge sind nicht nur vergangenheitsbezogen sondern öffnen den Blick für zukünftige Entwicklungen und Anforderungen an die amtliche Statistik. Der Band schließt mit einem illustrierten historischen Rückblick auf 50 Jahre amtliche Statistik als wichtiger Bestandteil eines demokratischen Staates und des europäischen Integrationsprozesses.

Erhältlich beim Statistischen Bundesamt, ZB/PVM, 65180 Wiesbaden  
Telefax 06 11 / 75 25 55, Internet: <http://www.statistik-bund.de>  
E-Mail: [poststelle@statistik-bund.de](mailto:poststelle@statistik-bund.de)