


Statistisches Bundesamt

# Bildung und Kultur



Fachserie **11**

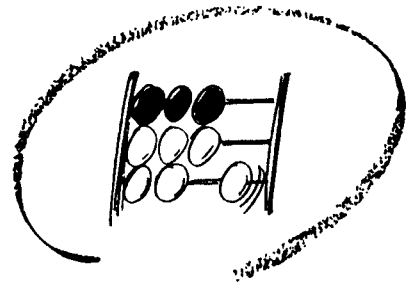
Reihe 3

Berufliche Bildung

**1996**


**METZLER  
POESCHEL**





Statistisches Bundesamt

# Bildung und Kultur



Fachserie **11**

**Reihe 3**

Berufliche Bildung

**1996**

Statistisches Bundesamt  
Bibliothek und Dokumentation

**METZLER  
POESCHEL**



Weitere Informationen zu dieser Veröffentlichung können direkt beim Statistischen Bundesamt erfragt werden:  
Gruppe VII C, Telefon: 06 11 / 75 - 41 41 oder Fax: 06 11 / 75 39 63

### **STATIS-BUND**

Im Statistischen Informationssystem des Bundes (STATIS-BUND) sind rund 1,5 Mill. ausgewählte statistische Zeitreihen gespeichert. Alle Zeitreihen können via Mailbox, auf Diskette oder Magnetband bezogen werden.

Fachliche Beratung: 06 11 / 75 - 27 16 und 22 56.  
Mailbox: 06 11 / 75 29 20 · Technische Rückfragen: 06 11 / 75 32 84.

### **T-ONLINE / BILDSCHIRMTEXT**

Ausgewählte Tabellen und Grafiken bietet das Statistische Bundesamt über T-ONLINE / BILDSCHIRMTEXT an. Die Informationssseiten sind in T-ONLINE mit \* 48484# abrufbar, ebenso wie die Bestellung von Veröffentlichungen und die Übermittlung von Anfragen.

**Herausgeber:** Statistisches Bundesamt, Wiesbaden



**Informationen:** Statistisches Bundesamt  
Allgemeiner Auskunftsdienst  
65180 Wiesbaden  
• Telefon: 06 11 / 75 24 05  
• Telefax: 06 11 / 75 33 30  
• T-Online (Btx): \* 48484#  
• Internet: <http://www.statistik-bund.de>

Zweigstelle Berlin  
Postfach 276, 10124 Berlin  
• Telefon: 030 / 23 24 68 66  
• Telefax: 030 / 23 24 68 72

**Verlag:** Metzler-Poeschel, Stuttgart

**Verlagsauslieferung:** SFG – Servicecenter Fachverlage GmbH  
Postfach 43 43  
72774 Reutlingen  
Telefon: 0 70 71 / 93 53 50  
Telefax: 0 70 71 / 3 36 53

Erscheinungsfolge: jährlich

Erschienen im Februar 1998

Preis: DM 28,50

Bestellnummer: 2110300 - 96700

© Statistisches Bundesamt, Wiesbaden 1998

Alle Rechte vorbehalten. Es ist insbesondere nicht gestattet, ohne ausdrückliche Genehmigung des Statistischen Bundesamtes diese Veröffentlichung oder Teile daraus für gewerbliche Zwecke zu übersetzen, zu vervielfältigen, auf Mikrofilm/-fiche zu verfilmen oder in elektronische Systeme einzuspeichern.

Recyclingpapier aus 100 % Altpapier.

# Inhalt

Seite

## Textteil

1	Vorbemerkung und Rechtsgrundlagen .....	5
2	Erläuterungen .....	6

## Zusammenfassende Übersichten

1	Auszubildende	
1.1	Auszubildende, neu abgeschlossene Ausbildungsverträge, vorzeitig gelöste Ausbildungsverträge, Teilnehmer an Abschlußprüfungen und Fortbildungsprüfungen 1980 bis 1996 .....	13
1.2	Auszubildende 1980 bis 1996 nach Ausbildungsbereichen .....	14
1.3	Auszubildende 1996 nach Ausbildungsbereichen, Ausbildungsjahren sowie neu abgeschlossene Ausbildungsverträge nach Ländern .....	15
1.4	Auszubildende und neu abgeschlossene Ausbildungsverträge 1995 und 1996 nach Ländern, Industrie und Handel und Handwerk .....	19
1.5	Auszubildende 1988 bis 1996 nach Berufsbereichen bzw. -abschnitten und Ausbildungsjahren .....	21
1.6	Auszubildende 1996 in den 20 am stärksten besetzten Ausbildungsberufen .....	23
1.7	Neu abgeschlossene Ausbildungsverträge 1996 nach schulischer Vorbildung, Ausbildungsbereichen und Ländern .....	28
1.8	Ausländische Auszubildende 1991 bis 1996 nach Ausbildungsbereichen und Staatsangehörigkeit .....	31
1.9	Ausländische Auszubildende 1996 nach Ausbildungsbereichen und Ländern .....	32
2	Neu abgeschlossene Ausbildungsverträge 1988 bis 1996 nach Ausbildungsbereichen .....	33
3	Vorzeitig gelöste Ausbildungsverträge 1988 bis 1996 nach Ausbildungsbereichen .....	33
4	Neu abgeschlossene und vorzeitig gelöste Ausbildungsverträge 1996 nach Ausbildungsberufen .....	34
5	Prüfungsteilnehmer	
5.1	Teilnehmer an Abschlußprüfungen 1988 bis 1996 nach Ausbildungsbereichen .....	47
5.2	Teilnehmer an Abschlußprüfungen 1996 nach Ausbildungsbereichen und Ländern .....	48
5.3	Externe Teilnehmer an Abschlußprüfungen 1996 nach Ausbildungsbereichen und Ländern .....	51
5.4	Teilnehmer an Fortbildungsprüfungen 1988 bis 1996 nach Ausbildungsbereichen .....	54
5.5	Teilnehmer an Fortbildungsprüfungen 1996 nach Ausbildungsbereichen und Ländern .....	55

## Tabellenteil

### Auszubildende, Prüfungen, Ausbilder und Ausbildungsberater 1996

1 a	Auszubildende nach Ausbildungsberufen und Ausbildungsjahren .....	60
1 b	Auszubildende nach Berufsbereichen, Berufsgruppen und Ausbildungsjahren .....	73
1 c	Auszubildende nach Kammerbezirken und Ausbildungsjahren .....	79
2 a	Ausländische Auszubildende nach Staatsangehörigkeit in den Ausbildungsbereichen Industrie und Handel und Handwerk .....	92
2 b	Ausländische Auszubildende nach Staatsangehörigkeit und Ausbildungsbereichen .....	93
3 a	Auszubildende mit neu abgeschlossenem Ausbildungsvertrag nach Ausbildungsberufen und schulischer Vorbildung .....	95
3 b	Auszubildende mit neu abgeschlossenem Ausbildungsvertrag nach Berufsbereichen, Berufsgruppen und schulischer Vorbildung .....	108
4	Auszubildende mit neu abgeschlossenem Ausbildungsvertrag nach ausgewählten Ausbildungsberufen und Alter .....	114
5 a	Vorzeitig gelöste Ausbildungsverträge nach Ausbildungsberufen und Zeitpunkt der Lösung .....	116
5 b	Vorzeitig gelöste Ausbildungsverträge nach Berufsbereichen, Berufsgruppen und Zeitpunkt der Lösung .....	127

	Seite
6 a Teilnehmer an Abschlußprüfungen in der beruflichen Ausbildung nach Berufsgruppen, Ausbildungsberufen und Prüfungserfolg .....	133
6 b Teilnehmer an Abschlußprüfungen in der beruflichen Ausbildung nach Berufsbereichen, Berufsgruppen und Prüfungserfolg .....	146
6 c Teilnehmer an Abschlußprüfungen in der beruflichen Ausbildung nach Kammerbezirken und Prüfungserfolg .	152
7 Teilnehmer an Fortbildungs-/Meisterprüfungen nach Prüfungsgruppen und Fachrichtungen .....	165
8 Teilnehmer an Umschulungsprüfungen nach Ausbildungsbereichen und Art des Umschulungsberufs .....	173
9 Teilnehmer an Ausbildereignungsprüfungen nach Ländern und Prüfungserfolg .....	176
10 Ausbilder nach Ländern und fachlicher Eignung .....	178
11 Ausbilder nach Ländern und pädagogischer Eignung .....	180
12 a Ausbildungsberater und durchgeführte Besuche von Ausbildungsstätten nach Ländern und Beschäftigungsart des Ausbildungsberaters .....	182
12 b Ausbildungsberater und durchgeführte Besuche von Ausbildungsstätten nach Ländern, fachlicher Zuständigkeit und Beschäftigungsart des Ausbildungsberaters im Ausbildungsbereich Industrie und Handel .....	185
13 Ausbildungsberater nach beruflicher Vorbildung und Altersgruppen .....	187

## Anhang

Alphabetisches Verzeichnis der anerkannten Ausbildungsberufe .....	192
--	-----

Die Angaben für **Deutschland** beziehen sich auf die Bundesrepublik Deutschland nach dem Gebietsstand seit dem 3.10.1990.

Die Angaben für das **frühere Bundesgebiet** beziehen sich auf die Bundesrepublik Deutschland nach dem Gebietsstand bis zum 3.10.1990; sie schließen Berlin-West ein.

Die Angaben für die **Neuen Länder und Berlin-Ost** beziehen sich auf die Länder Brandenburg, Mecklenburg-Vorpommern, Sachsen, Sachsen-Anhalt, Thüringen sowie auf Berlin-Ost.

## Zeichenerklärung

- \*) = Ausbildungsgänge für Behinderte
- = nichts vorhanden
- . = Zahlenwert unbekannt oder geheimzuhalten
- x = Tabellenfach gesperrt, weil Aussage nicht sinnvoll

## Abkürzungen

- a.n.g. = anderweitig nicht genannt
- BGBI. = Bundesgesetzblatt
- FB = Freie Berufe
- Hausw. = Hauswirtschaft (städtischer Bereich)
- Hw = Handwerk
- IH = Industrie und Handel (einschl. Banken, Versicherungen, Gast- und Verkehrsgewerbe)
- Lw = Landwirtschaft
- ÖD = Öffentlicher Dienst
- Seeverk. = Seeverkehr

## Vorbemerkung

In der vorliegenden Veröffentlichung sind die Ergebnisse der Berufsbildungsstatistik zum Stand Jahresende 1996 dargestellt. Dem ausführlichen Tabellenteil mit den Ergebnissen der Berufsbildungsstatistik 1996 für Deutschland sind zusammenfassende Übersichten vorangestellt, die die wichtigsten Eckdaten für die Auszubildenden noch nach getrennten Gebietsständen "früheres Bundesgebiet" und "neue Länder und Berlin-Ost" sowie im Zeitvergleich ausweisen.

Weitere Ergebnisse der Berufsbildungsstatistik 1996 in der Untergliederung nach einzelnen Bundesländern werden im Rahmen einer Arbeitsunterlage veröffentlicht, die vom

Statistischen Bundesamt - Gruppe VII C  
65180 Wiesbaden

direkt angefordert werden kann.

## Rechtsgrundlagen

Rechtsgrundlage für die Berufsbildungsstatistik ist das Berufsbildungsförderungsgesetz (BerBifG) in der Fassung der Bekanntmachung vom 12. Januar 1994 (BGBl. I S. 78), zuletzt geändert durch § 7 Abs. 1 Buchstabe h des Gesetzes vom 26. April 1994 (BGBl. I S. 918), in Verbindung mit dem Gesetz über die Statistik für Bundeszwecke (Bundesstatistikgesetz - BStatG) vom 22. Januar 1987 (BGBl. I S. 462, 565), zuletzt geändert durch Artikel 2 des Gesetzes vom 17. Januar 1996 (BGBl. I S. 34).

Erhoben werden die Angaben zu § 5 Abs. 1 BerBifG.

Die Auskunftspflichtung ergibt sich aus § 5 Abs. 2 BerBifG in Verbindung mit § 15 BStatG. Hiernach sind die nach dem Berufsbildungsgesetz zuständigen Stellen auskunftspflichtig.

## Erläuterungen

### Ausbildungsbereiche

In der Berufsbildungsstatistik werden folgende Ausbildungsbereiche unterschieden:

Industrie und Handel (einschl. Banken, Versicherungen, Gast- und Verkehrsgewerbe),  
Handwerk,  
Landwirtschaft,  
Öffentlicher Dienst,  
Freie Berufe,  
Hauswirtschaft (städtischer Bereich),  
Seeschifffahrt.

Diese Gliederung deckt sich nicht mit der Wirtschaftsgliederung nach der Systematik der Wirtschaftszweige, da sich nach dem Berufsbildungsgesetz die Zuständigkeit für die Berufsausbildung vielfach nach der Art des Ausbildungsberufs und nicht nach der Zugehörigkeit des Ausbildungsbetriebs zu einem bestimmten Wirtschaftsbereich richtet. Dies führt insbesondere im Öffentlichen Dienst zu einer Untererfassung der Auszubildenden; alle Jugendlichen, die im öffentlichen Dienst für Berufe der gewerblichen Wirtschaft ausgebildet werden, sind in der Berufsbildungsstatistik den Bereichen "Industrie und Handel" oder "Handwerk" zugeordnet, weil sie in den Verzeichnissen der Ausbildungsverhältnisse der Industrie- und Handelskammern oder der Handwerkskammern geführt werden. Ebenfalls unvollständig dargestellt wird die Zahl der Auszubildenden des Ausbildungsberichts "Freie Berufe", weil einige der dort angebotenen Ausbildungsberufe in den Zuständigkeitsbereich der Industrie- und Handelskammern fallen (z. B. Technischer Zeichner, Kaufmann für Bürokommunikation). Ein gesonderter Nachweis dieser Auszubildenden ist nicht möglich.

Im einzelnen ist die Zuständigkeit für die Berufsausbildung im Berufsbildungsgesetz wie folgt festgelegt:

Zuständige Stellen für die Berufsausbildung in Gewerbetrieben, die nicht Handwerksbetriebe oder handwerksähnliche Betriebe sind, d.h. also für Betriebe von **Industrie, Handel, Banken, Versicherungen, Gast- und Verkehrsgewerbe** sowie im **Bergbau**, sind gemäß § 75 Berufsbildungsgesetz die derzeit 83 Industrie- und Handelskammern. Diese Kammern sind auch dann zuständig, wenn die Berufsausbildung in anderen Ausbildungsbereichen durchgeführt wird, sich aber auf Ausbildungsberufe der gewerblichen Wirtschaft (außer Handwerk) bezieht.

Die 55 Handwerkskammern sind zuständig für die Berufsausbildung in Gewerben, die in der Anlage A der

Handwerksordnung aufgeführt sind und als **Handwerk** betrieben werden (§ 73 Berufsbildungsgesetz i.V.m. den Vorschriften der Handwerksordnung). Daneben sind diese Handwerkskammern gemäß § 74 Berufsbildungsgesetz zuständige Stellen für die Berufsausbildung in Handwerksbetrieben oder handwerksähnlichen Betrieben, unabhängig davon, ob sich die Berufsausbildung auf handwerkliche oder nichthandwerkliche Berufe bezieht. Sie sind auch zuständig für die Berufsausbildung in anderen Ausbildungsbereichen, soweit diese Ausbildung in Gewerben der Anlage B zur Handwerksordnung (handwerksähnliche Gewerbe) durchgeführt wird.

Die Zuständigkeit für die Berufsausbildung in den Betrieben der **Landwirtschaft**, einschl. der landwirtschaftlichen Hauswirtschaft, ist gemäß § 79 Berufsbildungsgesetz den Landwirtschaftskammern übertragen worden. Soweit Landwirtschaftskammern nicht bestanden, wurden von den Ländern zuständige Stellen eingesetzt. Insgesamt gibt es in diesem Bereich 27 zuständige Stellen.

Im **Öffentlichen Dienst** bestimmt gemäß § 84 Berufsbildungsgesetz für den Bund die oberste Bundesbehörde für ihren Geschäftsbereich sowie für die ihrer Aufsicht unterstehenden Körperschaften, Anstalten und Stiftungen des öffentlichen Rechts die zuständige Stelle; die Länder regeln die Zuständigkeit für die Berufsausbildung im eigenen Bereich sowie für die Gemeinden, Gemeindeverbände und sonstigen der Aufsicht der Länder unterstehenden Körperschaften, Anstalten und Stiftungen des öffentlichen Rechts. Die Zuständigkeit ist auf die Berufsausbildung beschränkt, die nach Ausbildungsordnungen des Öffentlichen Dienstes durchgeführt wird. Sie besteht jedoch auch dann, wenn in anderen Ausbildungsbereichen nach Ausbildungsordnungen des Öffentlichen Dienstes ausgebildet wird. Für die Berufsausbildung in kirchlichen Berufen bestimmen die Kirchen und sonstigen Religionsgemeinschaften des öffentlichen Rechts für ihren Bereich die zuständigen Stellen. Insgesamt sind im öffentlichen Bereich derzeit mehr als 100 Stellen als zuständig für die Berufsausbildung genannt.

Für die Berufsausbildung in der **Hauswirtschaft**, ausgenommen die ländliche Hauswirtschaft, hat gemäß § 93 Berufsbildungsgesetz der Bundesminister für Arbeit und Sozialordnung durch Rechtsverordnung 22 Stellen die Zuständigkeit übertragen.

Zuständige Stellen im Bereich der **Freien Berufe** sind für die Berufsausbildung der

- Rechtsanwalts-, Rechtsbeistands-, Patentanwalts- und Notarfachangestellten gemäß § 87 Berufsbildungsgesetz die 27 Rechtsanwaltskammern, eine Patentanwaltskammer und die 17 Notarkammern,



- Fachgehilfen in wirtschafts- und steuerberatenden Berufen gemäß § 89 Berufsbildungsgesetz die 21 Steuerberaterkammern und die Wirtschaftsprüferkammer,
- Arzt- und Zahnarzhelfer sowie der Pharmazeutischkaufmännischen Angestellten gemäß § 91 Berufsbildungsgesetz die jeweils 17 Ärzte-, Zahnärzte- und Apothekerkammern,
- Tierarzhelfer gemäß § 97 Berufsbildungsgesetz die 17 Tierärztekammern.

Für die Berufsausbildung zum Schiffsmechaniker in der **Seeschifffahrt** ist die Berufsbildungsstelle Seeschifffahrt e.V. zuständige Stelle.

Um für die einzelnen Ausbildungsbereiche längerfristige Vergleiche zu ermöglichen, wurden in der zusammenfassenden Übersicht 1.2 ("Auszubildende 1980 bis 1996 nach Ausbildungsbereichen") auch die Angaben früherer Jahre, soweit möglich, der derzeit gültigen Abgrenzung angepaßt.

### Berufliche Gliederung

Die berufliche Gliederung folgt der vom Statistischen Bundesamt herausgegebenen "Klassifizierung der Berufe", die nach Berufsbereichen, Berufsabschnitten, Berufsgruppen, Berufsordnungen und Berufsklassen geordnet ist. In der Berufsbildungsstatistik 1993 kam erstmalig die 1992 revidierte Fassung der Klassifizierung der Berufe zur Anwendung (siehe die Gegenüberstellung mit der bis 1992 gültigen Fassung im Anhang).

Die **Berufsbereiche** (römische Kennziffern) fassen als oberste Einheit der Systematik die Berufe zusammen, die sich nach den Arbeitsaufgaben und der allgemeinen Art der Tätigkeit berühren. Die **Berufsabschnitte** (Buchstaben hinter der römischen Kennziffer) umfassen jeweils solche Berufe eines Berufsbereichs, die sich nach Berufsaufgabe, Berufstätigkeit, Art des verarbeiteten Materials oder nach anderen Merkmalen ähneln. Die **Berufsgruppen** (zweistellige arabische Kennziffern) fassen fachlich näher zueinander gehörende, ihrer Berufsaufgaben und Tätigkeit nach verwandte Berufe zusammen. **Berufsordnungen** (dreistellige Kennziffern) werden im Rahmen dieser Veröffentlichung nicht ausgewiesen.

Die **Berufsklassen** (vierstellige Kennziffern) stellen einzelne Berufe, Berufsarten oder zugehörige Spezialisierungsformen dar und entsprechen in der Berufsbildungsstatistik den **Ausbildungsberufen**. Im Berichtsjahr 1996 werden Auszubildende in 364 Ausbildungsberufen nachgewiesen. Diese sind staatlich anerkannt oder gelten als anerkannt, wobei Ausbildungsberufe für die mehr als ein Ausbildungsbereich zuständige Stelle ist, mehr-

fach nachgewiesen werden. Die alphabetische Gliederung dieser anerkannten Ausbildungsberufe ist im Anhang abgedruckt. Daneben gibt es für die Berufsausbildung von behinderten Jugendlichen speziell geregelte Ausbildungsgänge für Behinderte ("Behinderten-Ausbildungsberufe") gem. § 48 BBiG und § 42 HwO. Ihr Nachweis ist den anerkannten Ausbildungsberufen seit 1987 gleichgestellt. Die darüber hinaus nachgewiesenen Ausbildungsberufe betreffen Ausbildungsgänge, die durch neue Ausbildungsordnungen aufgehoben sind. Ein statistischer Nachweis dieser auslaufenden Ausbildungsberufe erfolgt so lange diese besetzt sind. Sie werden im "Verzeichnis der anerkannten Ausbildungsberufe 1996", das vom Bundesinstitut für Berufsbildung geführt wird, nicht mehr nachgewiesen.

Für einen anerkannten Ausbildungsberuf darf nur nach der dazu erlassenen Ausbildungsordnung ausgebildet werden. Es kommt vor, daß verwandte Ausbildungsberufe, für die es jeweils eigene Ausbildungsordnungen gibt, unter der gleichen Kennziffer ausgewiesen werden. Nicht besetzte Ausbildungsberufe werden im Rahmen dieser Veröffentlichung nicht nachgewiesen.

### Berufsbezeichnung

Die anerkannten Ausbildungsberufe werden im Tabellen teil - soweit möglich - in der männlichen und weiblichen Form ihrer Bezeichnung angegeben. Damit soll verdeutlicht werden, daß die Berufe grundsätzlich Männern und Frauen gleichermaßen offen stehen. Bei den nur mit der männlichen Berufsbezeichnung aufgeführten Ausbildungsberufen stehen der Zulassung von Frauen rechtlich begründete Beschäftigungsverbote entgegen.

### Stufenausbildung

Die **Stufenausbildung** als besondere Form der Berufsausbildung im Ausbildungsbereich Industrie und Handel faßt inhaltlich verwandte oder aufeinander bezogene Ausbildungsberufe in einer Ausbildungsordnung zusammen. Dabei setzt die jeweils aufbauende 2. Stufe eine gemeinsame Grundausbildung voraus. Jede Stufe führt zu einem selbständigen Ausbildungsabschluß, der zu einer Berufstätigkeit befähigt. Stufenausbildung gibt es heute nur noch in der Bauwirtschaft (nicht Handwerk) und in der Textilbranche; in den elektrotechnischen Berufen ist sie durch die Neuordnung der industriellen Elektroberufe 1987 aufgehoben worden. Die Ausbildungsdauer der 1. Stufe beträgt in der Regel zwei Jahre, die Aufbaustufe dauert zusätzlich noch ein Jahr.

Der Berufsausbildungsvertrag kann bereits von Anfang an für beide Stufen zusammen oder für jede Ausbildungsstufe getrennt abgeschlossen werden. Im ersten Fall werden z. B. bei dem Ausbildungsberuf "Modeschneider" (2. Stufe) Auszubildende mit einer dreijährigen

gen Ausbildungsdauer nachgewiesen. Daneben kann die Ausbildung zum "Modeschneider" auch nach erfolgreichem Abschluß der Ausbildung zum "Modenäher" (1. Stufe) durch einen Anschlußvertrag mit einer einjährigen Ausbildungsdauer erfolgen. Die Zuordnung der Auszubildenden zu Ausbildungsjahren erfolgt unter Anrechnung der Vorstufe. Die in obigem Beispiel zweijährige Grundausbildung kann mit dem Beruf "Modenäher" abgeschlossen werden.

## Auszubildende

Die früher als "Lehrlinge" bezeichneten Auszubildenden sind Personen, die aufgrund eines Ausbildungsvertrages nach dem Berufsbildungsgesetz eine betriebliche Berufsausbildung in einem anerkannten Ausbildungsberuf durchlaufen. Ihre Ausbildung erfolgt durch das unmittelbare Lernen am Arbeitsplatz oder in den betrieblichen bzw. überbetrieblichen Ausbildungswerkstätten in Verbindung mit dem gleichzeitigen Besuch einer Berufsschule mit Teilzeitunterricht (Duales Ausbildungssystem). Außerdem wird in der Berufsbildungsstatistik die Ausbildung zum Schiffsmechaniker in der Seeschifffahrt nachgewiesen, die ein vergleichbarer betrieblicher Ausbildungsgang außerhalb des Geltungsbereichs des Berufsbildungsgesetzes ist. Keine Auszubildenden sind Praktikanten, Volontäre und Umschüler; nicht zu den Auszubildenden zählen außerdem Personen, deren berufliche Ausbildung ausschließlich an beruflichen Schulen erfolgt (z. B. Schüler/Schülerinnen an Berufsfachschulen oder Schulen des Gesundheitswesens) oder die in einem öffentlich-rechtlichen Dienstverhältnis ausgebildet werden (z. B. Beamte/Beamtinnen im Vorbereitungsdienst). Auszubildende, die die Abschlußprüfung nicht bestanden haben und deren Berufsausbildungsverhältnis bis zur nächstmöglichen Wiederholungsprüfung verlängert wurde, werden miterfaßt.

## Ausbildungsjahr

Die Gliederung der Ausbildungszeit nach Ausbildungsjahren ergibt sich im Regelfall aus dem im Berufsausbildungsvertrag festgehaltenen Beginn des Berufsausbildungsverhältnisses. Auszubildende, die ihre betriebliche Berufsausbildung im Berichtsjahr 1995 begonnen haben, bei denen jedoch eine vorhandene allgemeine oder berufliche Vorbildung (z. B. Abitur, Berufsgrundbildungsjahr, Berufsfachschule) als erstes Jahr der Berufsausbildung angerechnet wurde, werden in der Regel im zweiten Ausbildungsjahr nachgewiesen. Auszubildende, bei denen eine Verkürzung der Ausbildungszeit von weniger als 12 Monaten vorliegt, werden im ersten Ausbildungsjahr gezählt. Auszubildende, die nach nicht bestandener Abschlußprüfung ihre Berufsausbildung fortgesetzt haben (Wiederholer), werden grundsätzlich demselben Ausbildungsjahr zugeordnet, das zum Zeitpunkt der Abschlußprüfung vorlag. Eine steigende Zahl von Auszubil-

denden tritt unter Anrechnung ihrer schulischen oder beruflichen Vorbildung direkt in das zweite Ausbildungsjahr der betrieblichen Berufsausbildung ein. Diese Entwicklung ist insbesondere im Ausbildungsbereich "Landwirtschaft" festzustellen, weil in einigen Bundesländern der Besuch eines Berufsgrundbildungsjahres als Voraussetzung für die betriebliche Ausbildung vorgeschrieben ist. Die Zahl der **neu abgeschlossenen Ausbildungsverträge** kann daher größer als die Zahl der Auszubildenden im ersten Ausbildungsjahr sein.

## Staatsangehörigkeit

Als ausländische Auszubildende gelten alle Auszubildende ohne deutsche Staatsangehörigkeit (nichtdeutsche oder staatenlose Auszubildende). Bei Vorliegen einer Doppelstaatsangehörigkeit wird die Zuordnung des Auszubildenden zu einem Land vorgenommen; wenn eine deutsche und ausländische Staatsangehörigkeit vorliegt, dann gilt nur die deutsche Staatsangehörigkeit. Die ausländischen Auszubildenden werden nach folgenden Ländern gesondert erfaßt:

### EU-Staaten

Belgien  
Dänemark  
Finnland  
Frankreich  
Griechenland  
Großbritannien und Nordirland  
Irland  
Italien  
Luxemburg  
Niederlande  
Österreich  
Portugal  
Schweden  
Spanien

### Übriges Europa

Jugoslawien (ehem. Staatsgebiet)  
Polen  
Schweiz  
Tschechoslowakei (ehem. Staatsgebiet)  
Türkei

### Außereurop. Staaten, Sonstige

Marokko

Andere Länder werden unter der Sammelposition "Sonstige" geführt.

## Neu abgeschlossene Ausbildungsverträge

Die neu abgeschlossenen Ausbildungsverträge umfassen alle während des Berichtsjahres neu in das Verzeichnis der Berufsausbildungsverhältnisse einer zuständigen Stelle eingetragenen Berufsausbildungsverträge. Statistisch werden die im Berichtsjahr (= Kalenderjahr) neu begonnenen Ausbildungsverhältnisse zum Stichtag 31. Dezember erfaßt. Dies bedeutet, daß nur solche neu abgeschlossenen Berufsausbildungsverträge gezählt werden, die im Berichtsjahr angetreten wurden und am 31. Dezember noch bestehen. Es werden demnach die Personen (Auszubildende mit neu abgeschlossenen Ausbildungsverträgen) und nicht Verträge (Fälle) gezählt.

Im Bereich von Industrie und Handel sind auch Ausbildungsverträge, die für die zweite Stufe einer Stufenausbildung neu abgeschlossen wurden (Anschlußverträge), in der Zahl der neu abgeschlossenen Ausbildungsverträge enthalten. Diese Anschlußverträge beziehen sich auf Personen, die bereits in einer Berufsausbildung standen, also keine "Ausbildungsanfänger" sind (s. Stufenausbildung).

Die im Ausbildungsbereich Landwirtschaft neu abgeschlossenen Ausbildungsverträge für eine Fremdlehre, die im Anschluß an einen Ausbildungsabschnitt im elterlichen Betrieb angetreten werden, zählen nicht zu den neu abgeschlossenen Ausbildungsverträgen.

Dagegen kann die Zahl der neu abgeschlossenen Ausbildungsverträge auch Auszubildende umfassen, die ein bestehendes Ausbildungsverhältnis vorzeitig gelöst haben und nun ihre Berufsausbildung in einem anderen Ausbildungsberuf und ggf. in einem anderen Ausbildungsbetrieb weiterführen (Ausbildungswechsler); darunter fallen auch Auszubildende, die ihre Berufsausbildung im ursprünglichen Ausbildungsberuf in einem anderen Ausbildungsbetrieb fortsetzen (Betriebswechsler); außerdem können Auszubildende, die bereits eine betriebliche Berufsausbildung abgeschlossen haben und eine zweite betriebliche Berufsausbildung beginnen, miterfaßt werden.

## Schulische Vorbildung

Die schulische Vorbildung der Auszubildenden wird ab 1993 in allen Ausbildungsbereichen einheitlich nur noch für die Auszubildenden mit neu abgeschlossenem Ausbildungsvertrag erfaßt.

Die Zuordnung der Auszubildenden zu den Schul- bzw. Abschlußarten erfolgt nach dem zuletzt erreichten Abschluß:

### "Ohne Hauptschulabschluß":

Hier wird die Zahl der Auszubildenden ohne Hauptschulabschluß (einschl. entsprechende Abgänger von Sonderschulen), und zwar unabhängig von der Art der allgemeinbildenden Schule, erfaßt.

### "Hauptschulabschluß":

Hier wird die Zahl der Auszubildenden mit einfachem oder qualifiziertem Hauptschulabschluß, und zwar unabhängig von der Art der allgemeinbildenden Schule, dargestellt.

### "Realschul- oder gleichwertiger Abschluß":

Hier wird der "mittlere" Abschluß (einschl. Oberstufenreife, Fachoberschulreife, Fachschulreife) erfaßt, der von Auszubildenden mit dem Abschlußzeugnis einer Realschule oder einer Realschulklasse an Hauptschulen sowie mit dem Versetzungszeugnis in den 11. Schuljahrgang bzw. mit dem Abgangszeugnis aus dem 11., 12. oder 13. Schuljahrgang (ohne Hochschulreife) eines Gymnasiums oder einer Gesamtschule erlangt wurde. Außerdem zählen dazu auch Abgänger von Fachoberschulen ohne Fachhochschulreife und erfolgreiche Absolventen von Berufsaufbauschulen sowie Abgänger von Polytechnischen Oberschulen der ehemaligen DDR soweit deren Abschluß als gleichwertig anerkannt wurde.

### "Hochschul- oder Fachhochschulreife":

Hier werden Auszubildende mit Hochschul- oder Fachhochschulzugangsberechtigung erfaßt, die an Gymnasien, gymnasialen Oberstufenschulen, Gesamtschulen, Fachoberschulen, Fachgymnasien, Beruflichen Gymnasien, Berufsoberschulen sowie an Erweiterten Oberschulen der ehemaligen DDR erlangt wurde; ferner werden hier auch Auszubildende mit Hochschul- oder Fachhochschulabschluß sowie Abgänger von Hoch- und Fachhochschulen ohne Abschluß (Abbrecher) nachgewiesen.

### "Schulisches Berufsgrundbildungsjahr":

Hier wird der Abschluß eines Berufsgrundbildungsjahres in vollzeitschulischer Form erfaßt. Dazu gehört auch der Besuch einer einjährigen Berufsfachschule, soweit er unter die Berufsgrundbildungsjahr-Anrechnungsverordnung fällt.

"Berufsfachschule":

Hier wird der Besuch von Berufsfachschulen (zwei- oder mehrjährigen) und von Fachschulen erfaßt, unabhängig vom erreichten allgemeinbildenden Schulabschluß; hier werden auch die Schüler von Kollegschulen in Nordrhein-Westfalen nachgewiesen.

"Berufsvorbereitungsjahr":

Hier wird der Besuch eines Berufsvorbereitungsjahres sowie anderer berufsvorbereitender Einrichtungen, wie z. B. die Teilnahme an berufsbefähigenden Lehrgängen, Werkklassen, berufsvorbereitenden Maßnahmen der Bundesanstalt für Arbeit, dargestellt.

"Sonstige":

Hier werden Auszubildende erfaßt, die die Polytechnische Oberschule als Regelschule in der ehemaligen DDR abgeschlossen haben, sowie Abgänger aus Hilfs-, Sonder- und Förderschulen der ehemaligen DDR, soweit deren Abschluß keinem anderen Abschluß in den alten Bundesländern gleichgestellt wurde.

#### Alter der Auszubildenden

Im Rahmen der Berufsbildungsstatistik wird ab dem Berichtsjahr 1993 für die Auszubildenden mit neu abgeschlossenem Ausbildungsvertrag auch das Geburtsjahr gemeldet. Die Darstellung der Ergebnisse bringt folgende Altersgliederung der Auszubildenden bei Vertragsabschluß:

- 16 Jahre und jünger
- 17 Jahre
- 18 Jahre
- 19 Jahre
- 20 Jahre
- 21 Jahre
- 22 Jahre
- 23 Jahre
- 24 Jahre und älter.

In den Ausbildungsbereichen **Industrie und Handel und Handwerk** wird die Altersgliederung nur für eine ausgewählte Zahl von Ausbildungsberufen erfragt. Die übrigen Ausbildungsbereiche melden die Altersangaben für die gesamte Berufspalette.

#### Abschlußprüfungen

Am Ende der Berufsausbildung sind nach dem Berufsbildungsgesetz in den anerkannten Ausbildungsberufen

Abschlußprüfungen durchzuführen. Durch die Abschlußprüfung wird festgestellt, ob der Auszubildende über die in der Ausbildungsordnung geforderten Fertigkeiten und Kenntnisse verfügt. Die Abschlußprüfung kann zweimal wiederholt werden, wenn sie nicht bestanden wurde. Zur Abschlußprüfung ist zuzulassen, wer eine der Ausbildungsordnung entsprechende Berufsausbildung beendet hat. Darüber hinaus können unter bestimmten Voraussetzungen auch Berufstätige ohne ordnungsgemäße Berufsausbildung, jedoch mit langjähriger Praxis (z. B. Berufskraftfahrer) oder Personen, die in berufsbildenden Schulen oder sonstigen Einrichtungen ausgebildet worden sind, zur Abschlußprüfung zugelassen werden. Auch diese sogenannten "externen" Prüfungsteilnehmer sind in der Berufsbildungsstatistik erfaßt. Als Teilnehmer an Abschlußprüfungen zählen auch Prüfungskandidaten, die als Wiederholer keine Ausbildungsverlängerung beantragt haben und die sich demnach ohne Ausbildungsvertrag einer erneuten Abschlußprüfung unterziehen.

#### Fortbildungsprüfungen/Meisterprüfungen

**Fortbildungsprüfungen** werden zum Nachweis von Kenntnissen und Fertigkeiten durchgeführt, die durch Maßnahmen der beruflichen Fortbildung erworben wurden. Sie haben den besonderen Erfordernissen beruflicher Erwachsenenbildung zu entsprechen. Aufgabe der beruflichen Fortbildung ist es, die beruflichen Kenntnisse und Fertigkeiten zu erhalten, zu erweitern, der technischen Entwicklung anzupassen oder den beruflichen Aufstieg zu ermöglichen. Die in diesem Band enthaltenen Daten beschränken sich auf die bei den im Sinne des Berufsbildungsgesetzes zuständigen Stellen abgelegten Fortbildungsprüfungen. Die zuständigen Stellen haben nach § 46 Abs. 1 BBiG bzw. § 42 Abs. 1 HwO die Möglichkeit, für ihren regionalen Bereich Inhalt, Ziel, Anforderungen, das Verfahren der Prüfungen sowie die Zulassungsvoraussetzungen zu regeln. Daneben kann der Bundesminister für Bildung und Wissenschaft im Einvernehmen mit dem zuständigen Fachminister berufliche Fortbildungsgänge und Prüfungsordnungen durch Rechtsverordnungen bundeseinheitlich regeln (§ 46 Abs. 2 BBiG und § 42 Abs. 2 HwO).

Fortbildungsprüfungen mit der längsten Tradition sind **Meisterprüfungen** im Handwerk. Sie werden in der Regel mit dem Ziel durchgeführt, festzustellen, ob der Prüfling befähigt ist, einen Betrieb selbständig zu führen und Auszubildende ordnungsgemäß auszubilden (§§ 45 bzw. 122 Abs. 2 HwO). Meisterprüfungen im Bereich von Industrie und Handel (Industriemeister, Fachmeister) ermöglichen den Aufstieg zur technischen Führungskraft der mittleren Ebene in industriellen und anderen nicht-handwerklichen Gewerbebetrieben. Sie können durch Rechtsverordnungen (§ 46 Abs. 2 BBiG) oder durch die zuständigen Stellen selbst (§ 46 Abs. 1 BBiG) geregelt sein. Daneben werden Meisterprüfungen im Öffentlichen Dienst (§ 46 Abs. 2 BBiG), in der Landwirtschaft (§ 81

BBiG), in der städtischen Hauswirtschaft (§95 BBiG) und in der Seeschifffahrt (§ 143 Seemannsgesetz) abgelegt. Bundeseinheitlich geregelte Meisterprüfungen ersetzen durch ihren pädagogischen Prüfungsteil die Ausbilder-Eignungsprüfung gem. AEVO.

Forbildungs- und Meisterprüfungen setzen in der Regel einen Berufsbildungsabschluß und eine Mindestdauer praktischer Berufstätigkeit voraus.

## Umschulungsprüfungen

Umschulungsprüfungen werden zum Nachweis von Kenntnissen und Fertigkeiten durchgeführt, die durch berufliche Umschulung erworben wurden. Aufgabe der beruflichen Umschulung ist es, durch geeignete Maßnahmen die berufliche Neuorientierung der Berufstätigen zu fördern und damit zu einer anderen beruflichen Tätigkeit zu befähigen. Maßnahmen der beruflichen Umschulung müssen daher nach Inhalt, Art, Ziel und Dauer den besonderen Erfordernissen der beruflichen Erwachsenenbildung entsprechen. Durch Umschulungsmaßnahmen soll Erwachsenen der Übergang in eine andere geeignete berufliche Tätigkeit ermöglicht werden. Dieser Übergang wird häufig deshalb angestrebt, weil Erwachsene damit eine qualifizierte Berufsausbildung erreichen wollen oder im erlernten Beruf die Beschäftigungschancen gering sind. Die Bundesanstalt für Arbeit fördert nach den §§ 34 ff. des Arbeitsförderungsgesetzes Teilnehmer an Umschulungsmaßnahmen. Umschüler können sowohl im dualen System als auch in entsprechenden Fördereinrichtungen ausgebildet werden.

Umschulungsprüfungen werden von den zuständigen Stellen in anerkannten Ausbildungsberufen oder in anderen Berufen durchgeführt, die in letzteren aufgrund von den zuständigen Stellen selbst erlassenen Prüfungsordnungen bzw. aufgrund von Umschulungsverordnungen des Bundes abgelegt werden. Die Teilnehmer an Umschulungsprüfungen wurden ab dem Berichtsjahr 1993 erstmals - mit Ausnahme des Handwerks - in allen Ausbildungsbereichen erfaßt. Im Ausbildungsbereich "Handwerk" sind die Umschulungsprüfungen bei den Abschlußprüfungen enthalten.

Im Ausbildungsbereich "Industrie und Handel" werden die Teilnehmer an Umschulungsprüfungen in anerkannten Ausbildungsberufen summarisch sowie in anderen Berufen nach den einzelnen Umschulungsregelungen nachgewiesen.

Eine Erhebung über den Gesamtbestand der Umschüler ist im Berufsbildungsförderungsgesetz nicht vorgesehen.

## Ausbilder

Ausbilder ist, wer die Berufsausbildung in der Ausbildungsstätte verantwortlich durchführt. Dies kann der

einstellende Arbeitgeber ("Ausbildende") selbst oder eine von ihm ausdrücklich beauftragte Person sein. Ausbilden darf nur, wer persönlich und fachlich dazu geeignet ist. Als **persönlich** nicht geeignet gilt insbesondere, wer Kinder und Jugendliche nicht beschäftigen darf, außerdem wer wiederholt oder schwer gegen das Berufsbildungsgesetz oder die aufgrund dieses Gesetzes erlassenen Vorschriften verstoßen hat. **Fachlich** zur Berufsausbildung nicht geeignet ist, wer nicht die erforderlichen beruflichen Fertigkeiten und Kenntnisse gemäß den Regelungen des Berufsbildungsgesetzes erworben hat und wer nicht die erforderlichen berufs- und arbeitspädagogischen Kenntnisse besitzt; näheres regeln die Ausbilder-Eignungsverordnungen (s. unten).

Angaben über Ausbilder liegen bisher für die Bereiche "Industrie und Handel", "Öffentlicher Dienst", "Landwirtschaft", "Freie Berufe" und "Hauswirtschaft" vor.

## Ausbilder-Eignungsverordnung (AEVO)

Ausbilder-Eignungsverordnungen wurden für die Berufsausbildung in der gewerblichen Wirtschaft, in der Landwirtschaft, im Öffentlichen Dienst und in der Hauswirtschaft erlassen. Sie schreiben übereinstimmend vor, daß das Ausbildungspersonal die erforderlichen berufs- und arbeitspädagogischen Kenntnisse grundsätzlich in einer "Ausbildereignungsprüfung" nachzuweisen hat. Für das Handwerk sind entsprechende Bestimmungen in der "Verordnung über gemeinsame Anforderungen in der Meisterprüfung im Handwerk" enthalten. Außerdem ist auf den Erlaß von eigenen Ausbilder-Eignungsverordnungen für den Bereich der Freien Berufe verzichtet worden.

Unter bestimmten Voraussetzungen sind Befreiungen von der Ausbildereignungsprüfung möglich. So kann z. B. von der Ausbildereignungsprüfung befreit werden, wer die berufs- und arbeitspädagogischen Kenntnisse durch eine sonstige Prüfung, die den Anforderungen der AEVO entspricht (z. B. Meisterprüfung), belegt hat oder - z. B. bei Personen, die bei Inkrafttreten der AEVO bereits ausgebildet haben - wer über einen längeren Zeitraum ohne Beanstandungen als Ausbilder tätig war.

## Ausbildereignungsprüfung

Ausbildereignungsprüfungen dienen zum Nachweis der berufs- und arbeitspädagogischen Eignung für die Tätigkeit als Ausbilder. Die Ausbilder-Eignungsverordnungen (AEVO) geben Auskunft über die speziellen Anforderungen bezüglich der berufs- und arbeitspädagogischen Kenntnisse der Ausbilder, die diese im Rahmen einer eigenen Prüfung belegen müssen.

In den Ausbildungsbereichen "Handwerk" sowie "Landwirtschaft" und "Hauswirtschaft" wird die pädagogische

Ausbildereignung - entsprechend den AEVO-Bestimmungen - im Rahmen der Meisterprüfung erworben, in beiden letzteren Ausbildungsbereichen kann sie durch eine spezielle Ausbildereignungsprüfung nachgewiesen werden.

Im Ausbildungsbereich "Öffentlicher Dienst" wird die berufs- und arbeitspädagogische Eignung von den Ausbildern in einem öffentlich-rechtlichen Dienstverhältnis (Beamte) durch die erfolgreiche Teilnahme an entsprechenden Fortbildungsmaßnahmen nachgewiesen; diese Regelung gilt bislang für Beamte des Bundes.

Unter bestimmten Voraussetzungen sind auch Befreiungen von der Ausbildereignungsprüfung möglich. Es kann von der Ausbildereignungsprüfung befreit werden, wer die berufs- und arbeitspädagogischen Kenntnisse durch eine sonstige öffentlich-rechtliche Prüfung, die den Anforderungen der Ausbilder-Eignungsverordnung entspricht (z. B. Hochschulabschluß), belegt hat oder wer über einen längeren Zeitraum ohne Beanstandungen als Ausbilder tätig war. Im Ausbildungsbereich "Industrie und Handel" sind die Befreiungen von der Ausbildereig-

nungsprüfung in den §§ 6 Abs. 3, 7 Abs. 1 und 2 sowie 8 Abs. 2 AEVO-gewerbliche Wirtschaft, im Ausbildungsbereich "Landwirtschaft" in den §§ 6 Abs. 2 und 3 sowie 7 AEVO-Landwirtschaft, im Ausbildungsbereich "Öffentlicher Dienst" in den §§ 6 Abs. 3 sowie 7 AEVO-Öffentlicher Dienst sowie in § 6 Abs. 1 BBAEV für Bundesbeamte, im Ausbildungsbereich "Hauswirtschaft" in den §§ 6 Abs. 2, 7 sowie 8 Abs. 2 AEVO-Hauswirtschaft festgelegt.

Ein besonderer berufs- und arbeitspädagogischer Befähigungsnachweis wird von ausbildenden Rechtsanwälten, Patentanwälten, Notaren, Steuerberatern, Steuerbevollmächtigten, Wirtschaftsprüfern, Ärzten, Zahnärzten, Tierärzten, Apothekern nicht verlangt.

### **Ausbildungsberater**

Aufgabe der Ausbildungsberater ist es, die Durchführung der Berufsausbildung zu überwachen und durch die Beratung der Ausbildenden und Auszubildenden zu fördern. Sie werden von den zuständigen Stellen bestellt.

ZUSAMMENFASSENDE ÜBERSICHTEN

1.1 Auszubildende, neu abgeschlossene Ausbildungsverträge, vorzeitig gelöste Ausbildungsverträge,  
Teilnehmer an Abschlußprüfungen und Fortbildungsprüfungen

Jahr	Auszubildende		Vorzeitig gelöste Ausbildungsverträge	Teilnehmer an Abschlußprüfungen	Teilnehmer an Fortbildungsprüfungen
	insgesamt	darunter mit neu abgeschlossenem Ausbildungsvertrag			
Früheres Bundesgebiet					
1980 .....	1 715 481	669 901	92 492	624 681	84 231
1981 .....	1 676 877	620 788	96 422	666 990	90 438
1982 .....	1 675 864	649 367	90 517	693 817	97 377
1983 .....	1 722 416	701 183	92 488	692 106	97 284
1984 .....	1 800 141	723 464	98 728	677 458	99 239
1985 .....	1 831 501	709 322	103 897	705 495	105 078
1986 .....	1 805 247	696 403	110 220	750 946	110 841
1987 .....	1 738 687	659 112	115 337	757 959	122 123
1988 .....	1 657 960	610 264	123 949	719 513	135 352
1989 .....	1 552 534	567 389	129 262	676 241	141 363
1990 .....	1 476 880	538 179	134 007	602 830	139 712
1991 .....	1 430 211	532 072	135 918	566 105	143 680
1992 .....	1 388 322	495 041	130 249	514 481	144 208
1993 <sup>1)</sup> .....	1 341 745	472 866	124 414	509 100	142 236
1994 <sup>1)</sup> .....	1 281 325	453 353	119 509	507 339	136 122
1995 <sup>1)</sup> .....	1 250 208	456 160	115 205	480 288	132 091
1996 <sup>1)</sup> .....	1 240 577	456 327	103 410	455 601	125 791
Neue Länder und Berlin-Ost					
1991 .....	235 407	81 780	18 003	11 155	10 757
darunter Berlin-Ost .....	11 816	3 695	1 410	776 <sup>a)</sup>	.
1992 .....	277 883	89 501	19 134	60 850	26 927
darunter Berlin-Ost .....	11 856	3 358	1 375	3 005 <sup>a)</sup>	.
1993 <sup>2)</sup> .....	287 567	98 340	16 255	103 231	28 822
1994 <sup>2)</sup> .....	298 554	114 084	22 496	129 768	27 444
1995 <sup>2)</sup> .....	329 131	122 422	23 051	112 216	27 202
1996 <sup>2)</sup> .....	351 650	123 048	26 447	121 098	27 144
Deutschland					
1991 .....	1 665 618	613 852	153 921	577 260	154 437
1992 .....	1 666 205	584 542	149 383	575 331	171 135
1993 .....	1 629 312	571 206	140 669	612 331	171 058
1994 .....	1 579 879	567 437	142 005	637 107	163 566
1995 .....	1 579 339	578 582	138 256	592 504	159 293
1996 .....	1 592 227	579 375	129 857	576 699	152 935

1) Einschl. Berlin-Ost.  
2) Ohne Berlin-Ost.

a) Nur für den Bereich Industrie und Handel gemeldet.

**ZUSAMMENFASSENDE ÜBERSICHTEN**  
**1.2 Auszubildende nach Ausbildungsbereichen**

Jahr	Insgesamt	Davon im Ausbildungsbereich						Seeschifffahrt
		Industrie und Handel 1)	Handwerk	Landwirtschaft	Öffentlicher Dienst 2)	Freie Berufe 2)	Hauswirtschaft 3)	
<b>Fruheres Bundesgebiet</b>								
<b>Männlich</b>								
1980 .....	1 060 472	443 250	545 090	35 025	31 032	5 088	11	976
1990 .....	847 069	431 849	355 456	19 948	33 885	5 313	214	404
1991 .....	826 613	426 297	342 948	18 675	31 907	6 125	187	474
1992 .....	810 888	403 096	352 590	16 901	30 773	6 934	206	388
1993 4) .....	790 252	378 640	357 886	16 324	29 559	7 275	234	334
1994 4) .....	761 487	345 955	366 562	16 355	24 396	7 632	290	297
1995 4) .....	745 522	327 203	374 494	16 698	19 113	7 381	356	277
1996 4) .....	740 514	322 912	376 633	17 728	15 418	7 132	392	299
<b>Weiblich</b>								
1980 .....	655 009	343 667	157 241	11 766	22 784	111 999	7 544	8
1990 .....	629 811	324 567	131 455	9 800	29 560	124 949	9 459	21
1991 .....	603 598	308 039	117 469	8 751	29 925	131 268	8 133	13
1992 .....	577 434	287 509	106 998	7 756	31 242	136 244	7 674	11
1993 4) .....	551 493	267 844	101 132	7 159	31 740	136 218	7 391	9
1994 4) .....	519 838	245 678	96 300	6 775	28 826	134 573	7 673	13
1995 4) .....	504 686	233 741	95 365	6 881	24 953	135 700	8 033	13
1996 4) .....	500 063	230 629	95 946	6 933	22 470	135 693	8 374	18
<b>Insgesamt</b>								
1980 .....	1 715 481	786 917	702 331	46 791	53 816	117 087	7 555	984
1990 .....	1 476 880	756 416	486 911	29 748	63 445	130 262	9 673	425
1991 .....	1 430 211	734 336	460 417	27 426	61 832	137 393	8 320	487
1992 .....	1 388 322	690 605	459 588	24 657	62 015	143 178	7 880	399
1993 4) .....	1 341 745	646 484	459 018	23 483	61 299	143 493	7 625	343
1994 4) .....	1 281 325	591 633	462 862	23 130	53 222	142 205	7 963	310
1995 4) .....	1 250 208	560 944	469 859	23 579	44 066	143 081	8 389	290
1996 4) .....	1 240 577	553 541	472 579	24 661	37 888	142 825	8 766	317
<b>Neue Länder und Berlin-Ost</b>								
<b>Männlich</b>								
1991 .....	146 294	82 671	55 336	5 555	2 038	176	104	414
1992 .....	175 167	86 885	78 646	4 045	4 402	864	155	170
1993 5) .....	180 307	78 897	91 793	3 191	5 699	526	177	24
1994 5) .....	185 796	68 921	108 460	3 323	6 230	671	173	18
1995 5) .....	205 680	71 968	122 988	4 339	5 453	734	180	18
1996 5) .....	218 240	77 017	130 046	5 413	4 710	841	202	11
<b>Weiblich</b>								
1991 .....	89 113	62 359	11 542	4 826	1 556	6 181	2 649	-
1992 .....	102 716	64 114	15 214	3 896	4 937	10 519	4 036	-
1993 5) .....	107 260	61 131	16 932	3 010	6 515	14 842	4 830	-
1994 5) .....	112 758	63 427	18 781	2 956	7 281	16 098	4 215	-
1995 5) .....	123 451	69 954	22 503	3 339	7 203	16 534	3 918	-
1996 5) .....	133 410	76 764	25 188	3 819	6 777	16 927	3 935	-
<b>Insgesamt</b>								
1991 .....	235 407	145 030	66 878	10 381	3 594	6 357	2 753	414
1992 .....	277 883	150 999	93 860	7 941	9 339	11 383	4 191	170
1993 5) .....	287 567	140 028	108 725	6 201	12 214	15 368	5 007	24
1994 5) .....	298 554	132 348	125 241	6 279	13 511	16 769	4 388	18
1995 5) .....	329 131	141 922	145 491	7 678	12 656	17 268	4 098	18
1996 5) .....	351 650	153 781	155 234	9 232	11 487	17 768	4 137	11
<b>Deutschland</b>								
<b>Männlich</b>								
1991 .....	972 907	508 968	398 284	24 230	33 945	6 301	291	888
1992 .....	986 055	489 981	431 236	20 946	35 175	7 798	361	558
1993 .....	970 559	457 537	449 679	19 515	35 258	7 801	411	358
1994 .....	947 283	414 876	473 022	19 678	30 626	8 303	463	315
1995 .....	951 202	399 171	497 482	21 037	24 566	8 115	536	295
1996 .....	958 754	399 929	506 679	23 141	20 128	7 973	594	310
<b>Weiblich</b>								
1991 .....	692 711	370 398	129 011	13 577	31 481	137 449	10 782	13
1992 .....	680 150	351 623	122 212	11 652	36 179	146 763	11 710	11
1993 .....	658 753	328 975	118 064	10 169	38 255	151 060	12 221	9
1994 .....	632 596	309 105	115 081	9 731	36 107	150 671	11 888	13
1995 .....	628 137	303 695	117 868	10 220	32 156	152 234	11 951	13
1996 .....	633 473	307 393	121 134	10 752	29 247	152 620	12 309	18
<b>Insgesamt</b>								
1991 .....	1 665 618	879 366	527 295	37 807	65 426	143 750	11 073	901
1992 .....	1 666 205	841 604	553 448	32 598	71 354	154 561	12 071	569
1993 .....	1 629 312	786 512	567 743	29 684	73 513	158 861	12 632	367
1994 .....	1 579 879	723 981	588 103	29 409	66 733	158 974	12 351	328
1995 .....	1 579 339	702 866	615 350	31 257	56 722	160 349	12 487	308
1996 .....	1 592 227	707 322	627 813	33 893	49 375	160 593	12 903	328

1) Einschl. Banken, Versicherungen, Gast- und Verkehrsgewerbe.  
2) Ohne diejenigen Auszubildenden, deren Ausbildungsverträge nach dem Berufsbildungsgesetz bei anderen zuständigen Stellen (Kammern) außerhalb dieses Ausbildungsbereichs registriert werden.

3) Hauswirtschaft im städtischen Bereich.  
4) Einschließlich Berlin-Ost.  
5) Ohne Berlin-Ost.



ZUSAMMENFASSENDE ÜBERSICHTEN

1.3 Auszubildende 1996 nach Ausbildungsbereichen, Ausbildungsjahren sowie neu abgeschlossene  
Ausbildungsverträge nach Ländern

Land	Insgesamt	Davon im Ausbildungsbereich						See- schifffahrt
		Industrie und Handel 1)	Handwerk	Landwirt- schaft	Öffent- licher Dienst 2)	Freie Berufe 2)	Hauswirt- schaft 3)	
Männlich								
Deutschland .....	958 754	399 929	506 679	23 141	20 128	7 973	594	310
Baden-Württemberg .....	108 397	54 502	48 260	2 727	2 187	682	39	-
Bayern .....	148 381	59 778	82 275	3 330	1 800	1 166	32	-
Berlin .....	32 981	13 714	17 402	647	937	253	28	-
Brandenburg .....	36 530	13 160	21 441	1 046	770	90	23	-
Bremen .....	8 392	4 918	3 098	73	174	112	8	9
Hamburg .....	16 875	9 569	6 493	239	252	209	3	110
Hessen .....	62 944	27 803	31 662	1 318	1 513	613	35	-
Mecklenburg-Vorpommern ..	33 541	12 271	19 441	870	745	159	44	11
Niedersachsen .....	88 475	31 122	50 208	2 620	3 151	1 191	43	142
Nordrhein-Westfalen .....	187 355	87 624	89 966	4 283	3 470	1 924	88	-
Rheinland-Pfalz .....	44 676	17 714	24 341	1 094	1 046	424	57	-
Saarland .....	12 273	5 279	6 391	272	174	144	13	-
Sachsen .....	68 571	24 217	40 817	1 756	1 491	220	70	-
Sachsen-Anhalt .....	41 919	14 390	25 276	912	1 105	204	32	-
Schleswig-Holstein .....	29 765	10 889	16 539	1 125	714	414	46	38
Thüringen .....	37 679	12 979	23 071	829	599	168	33	-
Nachrichtlich: Früheres Bundesgebiet 4)	740 511	322 912	376 633	17 728	15 418	7 132	392	299
Neue Länder .....	218 240	77 017	130 046	5 413	4 710	841	202	11
Weiblich								
Deutschland .....	633 473	307 393	121 134	10 752	29 247	152 620	12 309	18
Baden-Württemberg .....	75 601	36 359	13 346	1 117	3 789	19 632	1 358	-
Bayern .....	100 907	46 101	23 710	1 422	2 121	26 719	834	-
Berlin .....	25 168	11 313	5 232	319	2 067	5 975	262	-
Brandenburg .....	22 571	13 525	4 103	777	1 085	2 653	428	-
Bremen .....	6 596	3 423	1 021	35	167	1 846	104	-
Hamburg .....	12 887	7 526	1 840	108	413	2 937	56	7
Hessen .....	41 809	20 456	7 045	532	2 734	10 304	678	-
Mecklenburg-Vorpommern ..	21 681	13 642	3 444	333	947	2 507	748	-
Niedersachsen .....	61 692	24 939	12 079	1 088	4 163	18 042	1 371	10
Nordrhein-Westfalen .....	118 789	55 887	19 984	1 385	4 850	34 664	2 019	-
Rheinland-Pfalz .....	27 233	11 750	5 719	330	921	7 715	798	-
Saarland .....	7 722	3 242	1 730	83	163	2 232	272	-
Sachsen .....	41 609	23 626	8 308	1 365	2 116	5 052	1 142	-
Sachsen-Anhalt .....	25 430	13 673	5 028	591	1 675	3 676	787	-
Schleswig-Holstein .....	21 659	9 633	4 240	454	1 082	5 627	622	1
Thüringen .....	22 119	12 298	4 305	693	954	3 039	830	-
Nachrichtlich: Früheres Bundesgebiet 4)	500 063	230 629	95 946	6 933	22 470	135 693	8 374	18
Neue Länder .....	133 410	76 764	25 188	3 819	6 777	16 927	3 935	-
Insgesamt								
Deutschland .....	1 592 227	707 322	627 813	33 893	49 375	160 593	12 903	328
Baden-Württemberg .....	183 998	90 861	61 606	3 844	5 976	20 314	1 397	-
Bayern .....	249 288	105 879	105 985	4 752	3 921	27 885	866	-
Berlin .....	58 149	25 027	22 634	966	3 004	6 228	290	-
Brandenburg .....	59 101	26 685	25 544	1 823	1 855	2 743	451	-
Bremen .....	14 988	8 341	4 119	108	341	1 958	112	9
Hamburg .....	29 762	17 095	8 333	347	665	3 146	59	117
Hessen .....	104 753	48 259	38 707	1 910	4 247	10 917	713	-
Mecklenburg-Vorpommern ..	55 222	25 913	22 885	1 263	1 692	2 666	792	11
Niedersachsen .....	150 167	56 061	62 285	3 708	7 314	19 233	1 414	152
Nordrhein-Westfalen .....	306 144	143 511	109 950	5 668	8 320	36 588	2 107	-
Rheinland-Pfalz .....	71 909	29 464	30 060	1 424	1 967	8 139	855	-
Saarland .....	19 995	8 521	8 121	355	337	2 376	285	-
Sachsen .....	110 180	47 843	49 125	3 121	3 607	5 272	1 212	-
Sachsen-Anhalt .....	67 349	28 063	30 304	1 503	2 780	3 880	819	-
Schleswig-Holstein .....	51 424	20 522	20 779	1 579	1 796	6 041	668	39
Thüringen .....	59 798	25 277	27 376	1 522	1 553	3 207	863	-
Nachrichtlich: Früheres Bundesgebiet 4)	1 240 577	553 541	472 579	24 661	37 888	142 825	8 766	317
Neue Länder .....	351 650	153 781	155 234	9 232	11 487	17 768	4 137	11

Fußnoten siehe Seite 17.

ZUSAMMENFASSENDE ÜBERSICHTEN

1.3 Auszubildende 1996 nach Ausbildungsbereichen, Ausbildungsjahren sowie neu abgeschlossene  
Ausbildungsverträge nach Ländern

Land	Insgesamt	Davon im Ausbildungsbereich						
		Industrie und Handel 1)	Handwerk	Landwirt- schaft	öffent- licher Dienst 2)	Freie Berufe 2)	Hauswirt- schaft 3)	See- schifffahrt
1. Ausbildungsjahr								
Deutschland .....	482 369	218 184	180 560	10 382	15 452	53 376	4 276	139
Baden-Württemberg .....	51 199	27 150	13 978	1 043	1 854	6 747	427	-
Bayern .....	75 407	32 137	31 749	978	1 292	8 999	252	-
Berlin .....	17 869	8 085	6 733	388	781	1 773	109	-
Brandenburg .....	19 553	9 048	8 058	745	555	974	173	-
Bremen .....	4 723	2 534	1 310	51	128	640	57	3
Hamburg .....	9 525	5 228	2 819	125	213	1 084	22	34
Hessen .....	32 686	15 078	11 623	541	1 423	3 749	272	-
Mecklenburg-Vorpommern ..	18 223	8 884	7 275	489	515	824	235	1
Niedersachsen .....	39 073	14 143	15 226	649	2 342	6 250	381	82
Nordrhein-Westfalen .....	94 947	44 700	32 859	1 733	2 476	12 464	715	-
Rheinland-Pfalz .....	22 111	8 581	9 078	503	717	2 899	333	-
Saarland .....	5 719	2 224	2 353	131	108	788	115	-
Sachsen .....	35 588	16 427	14 685	1 269	1 038	1 807	382	-
Sachsen-Anhalt .....	20 457	8 949	8 485	590	851	1 319	263	-
Schleswig-Holstein .....	16 214	6 513	6 187	521	626	2 099	249	19
Thüringen .....	19 075	8 503	8 162	626	533	960	291	-
Nachrichtlich:								
Früheres Bundesgebiet 4)	369 473	166 373	133 915	6 663	11 960	47 492	2 932	138
Neue Länder .....	112 896	51 811	46 645	3 719	3 492	5 884	1 344	1
2. Ausbildungsjahr								
Deutschland .....	523 610	236 360	201 616	12 356	15 516	53 048	4 626	88
Baden-Württemberg .....	62 178	29 992	21 527	1 412	2 013	6 732	502	-
Bayern .....	82 389	34 983	34 919	1 938	1 055	9 112	382	-
Berlin .....	19 098	8 366	7 131	285	1 069	2 147	100	-
Brandenburg .....	20 095	9 349	8 465	652	503	948	178	-
Bremen .....	4 793	2 760	1 213	41	74	655	46	4
Hamburg .....	9 424	5 654	2 370	113	222	1 008	27	30
Hessen .....	34 207	16 240	12 122	687	1 299	3 584	275	-
Mecklenburg-Vorpommern ..	17 944	8 784	7 055	421	520	870	294	-
Niedersachsen .....	50 992	19 395	20 422	1 491	2 236	6 319	498	41
Nordrhein-Westfalen .....	98 946	47 461	33 787	2 090	2 822	12 024	762	-
Rheinland-Pfalz .....	22 988	9 832	9 123	486	639	2 597	311	-
Saarland .....	6 598	2 957	2 571	93	87	793	97	-
Sachsen .....	35 445	15 276	15 729	1 037	1 189	1 853	361	-
Sachsen-Anhalt .....	22 379	9 754	9 706	520	824	1 308	267	-
Schleswig-Holstein .....	16 600	6 740	6 515	568	541	1 980	243	13
Thüringen .....	20 134	8 827	8 961	522	423	1 118	283	-
Nachrichtlich:								
Früheres Bundesgebiet 4)	407 613	184 370	151 700	9 204	12 057	46 951	3 243	88
Neue Länder .....	115 997	51 990	49 916	3 152	3 459	6 097	1 383	-
3. Ausbildungsjahr								
Deutschland .....	485 476	215 725	184 100	11 155	16 225	54 169	4 001	101
Baden-Württemberg .....	57 796	27 527	19 750	1 389	1 827	6 835	468	-
Bayern .....	75 357	32 932	29 379	1 836	1 204	9 774	232	-
Berlin .....	18 326	7 531	7 055	293	1 058	2 308	81	-
Brandenburg .....	16 394	7 216	7 081	426	690	821	100	-
Bremen .....	4 518	2 576	1 145	16	107	663	9	2
Hamburg .....	9 077	5 440	2 213	109	198	1 054	10	53
Hessen .....	30 829	14 238	10 898	682	1 261	3 584	166	-
Mecklenburg-Vorpommern ..	16 645	7 658	6 854	353	535	972	263	10
Niedersachsen .....	50 921	19 236	19 683	1 568	2 606	6 664	535	29
Nordrhein-Westfalen .....	81 491	43 157	30 949	1 845	2 750	12 100	630	-
Rheinland-Pfalz .....	21 658	9 136	8 693	435	540	2 643	211	-
Saarland .....	6 255	2 692	2 447	131	117	795	73	-
Sachsen .....	33 156	14 548	14 477	815	1 235	1 612	469	-
Sachsen-Anhalt .....	20 599	8 198	9 463	393	1 003	1 253	289	-
Schleswig-Holstein .....	15 664	6 443	6 010	490	576	1 962	176	7
Thüringen .....	17 510	7 197	8 003	374	518	1 129	289	-
Nachrichtlich:								
Früheres Bundesgebiet 4)	381 232	170 908	138 222	8 794	12 244	48 382	2 591	91
Neue Länder .....	104 244	44 817	45 878	2 361	3 981	5 787	1 410	10

Fußnoten siehe Seite 17.

ZUSAMMENFASSENDE ÜBERSICHTEN

1.3 Auszubildende 1996 nach Ausbildungsbereichen, Ausbildungsjahren sowie neu abgeschlossene  
Ausbildungsverträge nach Ländern

Land	Insgesamt	Davon im Ausbildungsbereich						
		Industrie und Handel 1)	Handwerk	Landwirt- schaft	öffent- licher Dienst 2)	Freie Berufe 2)	Hauswirt- schaft 3)	See- schifffahrt
4. Ausbildungsjahr								
Deutschland .....	100 772	37 053	61 537	-	2 182	-	-	-
Baden-Württemberg .....	12 825	6 192	6 351	-	282	-	-	-
Bayern .....	16 135	5 827	9 938	-	370	-	-	-
Berlin .....	2 856	1 045	1 715	-	96	-	-	-
Brandenburg .....	3 119	1 072	1 940	-	107	-	-	-
Bremen .....	954	471	451	-	32	-	-	-
Hamburg .....	1 796	773	931	-	32	-	-	-
Hessen .....	7 031	2 703	4 064	-	264	-	-	-
Mecklenburg-Vorpommern ..	2 410	587	1 701	-	122	-	-	-
Niedersachsen .....	10 381	3 297	6 954	-	130	-	-	-
Nordrhein-Westfalen .....	20 820	8 193	12 355	-	272	-	-	-
Rheinland-Pfalz .....	5 152	1 915	3 166	-	71	-	-	-
Saarland .....	1 423	648	750	-	25	-	-	-
Sachsen .....	5 991	1 592	4 254	-	145	-	-	-
Sachsen-Anhalt .....	3 914	1 162	2 650	-	102	-	-	-
Schleswig-Holstein .....	2 946	826	2 067	-	53	-	-	-
Thüringen .....	3 079	750	2 250	-	79	-	-	-
Nachrichtlich:								
Früheres Bundesgebiet 4)	82 259	31 890	48 742	-	1 627	-	-	-
Neue Länder .....	18 513	5 163	12 795	-	555	-	-	-

- 1) Einschl. Banken, Versicherungen, Gast- und Verkehrsgewerbe.  
2) Ohne diejenigen Auszubildenden, die nach dem Berufsbildungs-  
gesetz bei anderen zuständigen Stellen (Kammern) außerhalb  
dieses Ausbildungsbereichs registriert werden.  
3) Im städtischen Bereich.

- 4) Für Berlin liegen nur Gesamtergebnisse vor. Der Nachweis  
erfolgt beim früheren Bundesgebiet.  
5) Einschl. neu abgeschlossener Anschlußverträge (Stufenaus-  
bildung) in Industrie und Handel.

ZUSAMMENFASSENDE ÜBERSICHTEN

1.3 Auszubildende 1996 nach Ausbildungsbereichen, Ausbildungsjahren sowie neu abgeschlossene  
Ausbildungsverträge nach Ländern

Land	Insgesamt	Davon im Ausbildungsbereich						See- schifffahrt
		Industrie und Handel 1)	Handwerk	Landwirt- schaft	Öffent- licher Dienst 2)	Freie Berufe 2)	Hauswirt- schaft 3)	
Neu abgeschlossene Ausbildungsverträge insgesamt 5)								
Deutschland .....	579 375	265 814	221 677	14 893	16 404	55 326	5 112	149
Baden-Württemberg .....	67 740	33 190	23 394	1 660	1 963	6 987	546	-
Bayern .....	90 352	39 224	37 821	2 144	1 289	9 429	445	-
Berlin .....	21 599	9 291	8 630	432	781	2 356	109	-
Brandenburg .....	21 423	9 900	9 042	772	557	982	170	-
Bremen .....	5 323	2 967	1 467	54	128	646	57	4
Hamburg .....	11 342	6 556	3 095	177	267	1 182	30	35
Hessen .....	39 010	18 617	13 838	813	1 632	3 805	305	-
Mecklenburg-Vorpommern ..	19 620	9 844	7 692	504	515	824	249	1
Niedersachsen .....	56 035	21 812	23 145	1 773	2 348	6 335	533	89
Nordrhein-Westfalen .....	111 170	53 900	38 108	2 490	3 054	12 729	889	-
Rheinland-Pfalz .....	29 017	11 386	11 931	614	717	3 036	333	-
Saarland .....	7 590	3 323	3 083	146	107	816	115	-
Sachsen .....	38 244	18 253	15 289	1 386	1 038	1 817	461	-
Sachsen-Anhalt .....	22 430	10 329	9 026	630	850	1 320	275	-
Schleswig-Holstein .....	18 149	7 450	7 028	642	625	2 101	283	20
Thüringen .....	21 322	9 772	9 088	656	533	961	312	-
Nachrichtlich: Früheres Bundesgebiet 4)	456 327	207 716	171 540	10 945	12 911	49 422	3 645	148
Neue Länder .....	123 048	58 098	50 137	3 948	3 493	5 904	1 467	1
von männlichen Auszubildenden								
Deutschland .....	337 681	144 095	174 261	10 280	5 897	2 768	244	136
Baden-Württemberg .....	38 794	18 870	17 888	1 183	613	229	11	-
Bayern .....	51 827	20 966	28 377	1 534	515	417	18	-
Berlin .....	11 904	4 821	6 469	282	221	105	6	-
Brandenburg .....	13 021	4 903	7 426	459	186	36	11	-
Bremen .....	2 944	1 726	1 073	37	58	41	5	4
Hamburg .....	6 152	3 525	2 319	115	81	78	3	31
Hessen .....	22 500	10 195	11 030	525	526	206	18	-
Mecklenburg-Vorpommern ..	11 528	4 501	6 448	359	160	43	16	1
Niedersachsen .....	32 694	11 525	19 440	1 251	959	419	19	81
Nordrhein-Westfalen .....	65 374	31 478	30 156	1 918	1 140	646	36	-
Rheinland-Pfalz .....	16 797	6 452	9 363	449	355	155	23	-
Saarland .....	4 533	1 968	2 340	113	51	55	6	-
Sachsen .....	22 867	9 014	12 604	793	350	72	34	-
Sachsen-Anhalt .....	13 372	5 170	7 400	410	310	69	13	-
Schleswig-Holstein .....	10 082	3 807	5 412	457	221	150	16	19
Thüringen .....	13 292	5 174	7 516	395	151	47	9	-
Nachrichtlich: Früheres Bundesgebiet 4)	263 601	115 333	132 867	7 864	4 740	2 501	161	135
Neue Länder .....	74 080	28 762	41 394	2 416	1 157	267	83	1
von weiblichen Auszubildenden								
Deutschland .....	241 694	121 719	47 416	4 613	10 507	52 558	4 868	13
Baden-Württemberg .....	28 946	14 320	5 506	477	1 350	6 758	535	-
Bayern .....	38 525	18 258	9 444	610	774	9 012	427	-
Berlin .....	9 695	4 470	2 161	150	560	2 251	103	-
Brandenburg .....	8 402	4 997	1 616	313	371	946	159	-
Bremen .....	2 379	1 241	394	17	70	605	52	-
Hamburg .....	5 190	3 031	776	62	186	1 104	27	4
Hessen .....	16 510	8 422	2 808	288	1 106	3 599	287	-
Mecklenburg-Vorpommern ..	8 101	5 343	1 244	145	355	781	233	-
Niedersachsen .....	23 341	10 287	4 705	522	1 389	5 916	514	8
Nordrhein-Westfalen .....	45 796	22 422	7 952	572	1 914	12 083	853	-
Rheinland-Pfalz .....	11 220	4 934	2 568	165	362	2 881	310	-
Saarland .....	3 057	1 355	743	33	56	761	109	-
Sachsen .....	15 377	9 239	2 685	593	688	1 745	427	-
Sachsen-Anhalt .....	9 058	5 159	1 626	220	540	1 251	262	-
Schleswig-Holstein .....	8 067	3 643	1 618	185	404	1 951	267	1
Thüringen .....	8 030	4 598	1 572	261	382	914	303	-
Nachrichtlich: Früheres Bundesgebiet 4)	192 726	92 383	38 673	3 081	8 171	46 921	3 484	13
Neue Länder .....	48 968	29 336	8 743	1 532	2 336	5 637	1 384	-

Fußnoten siehe Seite 17.

ZUSAMMENFASSENDE ÜBERSICHTEN

1.4 Auszubildende und neu abgeschlossene Ausbildungsverträge 1995 und 1996  
nach Ländern, Industrie und Handel und Handwerk

Land	Insgesamt			Darunter im Ausbildungsbereich						
				Industrie und Handel 1)			Handwerk			
	1995	1996	Veränderung	1995	1996	Veränderung	1995	1996	Veränderung	
	Anzahl		%	Anzahl		%	Anzahl		%	
Männlich										
Deutschland .....	951 202	958 754	0,8	399 171	399 929	0,2	497 482	506 679	1,8	
Baden-Württemberg .....	109 997	108 397	-1,5	55 928	54 502	-2,5	47 872	48 260	0,8	
Bayern .....	148 195	148 381	0,1	60 583	59 778	-1,3	80 804	82 275	1,8	
Berlin .....	32 229	32 981	2,3	13 821	13 714	-0,8	16 322	17 402	6,6	
Brandenburg .....	33 803	36 530	8,1	12 360	13 160	6,5	19 574	21 441	9,5	
Bremen .....	8 696	8 392	-3,5	5 093	4 918	-3,4	2 981	3 098	3,9	
Hamburg .....	17 159	16 875	-1,7	9 803	9 569	-2,4	6 391	6 493	1,6	
Hessen .....	62 973	62 944	-0,0	27 514	27 803	1,1	31 556	31 662	0,3	
Mecklenburg-Vorpommern .....	30 664	33 541	9,4	11 280	12 271	8,8	17 628	19 441	10,3	
Niedersachsen .....	89 556	88 475	-1,2	31 780	31 122	-2,1	50 444	50 206	-0,5	
Nordrhein-Westfalen .....	190 150	187 355	-1,5	88 743	87 624	-1,3	91 231	89 966	-1,4	
Rheinland-Pfalz .....	44 049	44 676	1,4	17 519	17 714	1,1	23 944	24 341	1,7	
Saarland .....	12 160	12 273	0,9	5 255	5 279	0,5	6 232	6 391	2,6	
Sachsen .....	64 749	68 571	5,9	22 370	24 217	8,3	39 063	40 817	4,5	
Sachsen-Anhalt .....	39 723	41 919	5,5	13 844	14 390	3,9	23 677	25 276	6,8	
Schleswig-Holstein .....	30 358	29 765	-2,0	11 164	10 889	-2,5	16 717	16 539	-1,1	
Thüringen .....	36 741	37 679	2,6	12 114	12 979	7,1	23 046	23 071	0,1	
Nachrichtlich:										
Früheres Bundesgebiet 2) .....	745 522	740 514	-0,7	327 203	322 912	-1,3	374 494	376 633	0,6	
Neue Länder .....	205 680	218 240	6,1	71 968	77 017	7,0	122 988	130 046	5,7	
Weiblich										
Deutschland .....	628 137	633 473	0,8	303 695	307 393	1,2	117 868	121 134	2,8	
Baden-Württemberg .....	76 651	75 601	-1,4	37 297	36 359	-2,5	13 096	13 346	1,9	
Bayern .....	100 723	100 907	0,2	46 885	46 101	-1,7	22 884	23 710	3,6	
Berlin .....	23 936	25 168	5,1	10 590	11 313	6,8	4 903	5 232	6,7	
Brandenburg .....	20 706	22 571	9,0	12 093	13 525	11,8	3 718	4 103	10,4	
Bremen .....	6 528	6 596	1,0	3 443	3 423	-0,6	1 023	1 021	-0,2	
Hamburg .....	13 018	12 887	-1,0	7 540	7 526	-0,2	1 814	1 840	1,4	
Hessen .....	41 879	41 809	-0,2	20 473	20 456	-0,1	7 174	7 045	-1,8	
Mecklenburg-Vorpommern .....	19 559	21 681	10,8	11 971	13 642	14,0	2 988	3 444	15,3	
Niedersachsen .....	63 277	61 692	-2,5	25 582	24 939	-2,5	12 419	12 079	-2,7	
Nordrhein-Westfalen .....	121 962	118 789	-2,6	56 902	55 887	-1,8	20 565	19 984	-2,8	
Rheinland-Pfalz .....	26 985	27 233	0,9	11 831	11 750	-0,7	5 594	5 719	2,2	
Saarland .....	7 627	7 722	1,2	3 267	3 242	-0,8	1 636	1 730	5,7	
Sachsen .....	37 898	41 609	9,8	21 053	23 626	12,2	7 460	8 308	11,4	
Sachsen-Anhalt .....	24 053	25 430	5,7	13 005	13 673	5,1	4 468	5 028	12,5	
Schleswig-Holstein .....	22 100	21 659	-2,0	9 931	9 633	-3,0	4 257	4 240	-0,4	
Thüringen .....	21 235	22 119	4,2	11 832	12 298	3,9	3 869	4 305	11,3	
Nachrichtlich:										
Früheres Bundesgebiet 2) .....	504 686	500 063	-0,9	233 741	230 629	-1,3	95 365	95 946	0,6	
Neue Länder .....	123 451	133 410	8,1	69 954	76 764	9,7	22 503	25 188	11,9	
Insgesamt										
Deutschland .....	1 579 339	1 592 227	0,8	702 866	707 322	0,6	615 350	627 813	2,0	
Baden-Württemberg .....	186 648	183 998	-1,4	93 225	90 861	-2,5	60 968	61 606	1,0	
Bayern .....	248 918	249 288	0,1	107 468	105 879	-1,5	103 688	105 985	2,2	
Berlin .....	56 165	58 149	3,5	24 411	25 027	2,5	21 225	22 634	6,6	
Brandenburg .....	54 509	59 101	8,4	24 453	26 685	9,1	23 292	25 544	9,7	
Bremen .....	15 224	14 988	-1,6	8 536	8 341	-2,3	4 004	4 119	2,9	
Hamburg .....	30 177	29 762	-1,4	17 343	17 095	-1,4	8 205	8 333	1,6	
Hessen .....	104 852	104 753	-0,1	47 987	48 259	0,6	38 730	38 707	-0,1	
Mecklenburg-Vorpommern .....	50 223	55 222	10,0	23 251	25 913	11,4	20 616	22 885	11,0	
Niedersachsen .....	152 833	150 167	-1,7	57 362	56 061	-2,3	62 863	62 285	-0,9	
Nordrhein-Westfalen .....	312 112	306 144	-1,9	145 645	143 511	-1,5	111 796	109 950	-1,7	
Rheinland-Pfalz .....	71 034	71 909	1,2	29 350	29 464	0,4	29 538	30 060	1,8	
Saarland .....	19 787	19 995	1,1	8 522	8 521	-0,0	7 868	8 121	3,2	
Sachsen .....	102 647	110 180	7,3	43 423	47 843	10,2	46 523	49 125	5,6	
Sachsen-Anhalt .....	63 776	67 349	5,6	28 849	28 063	-2,7	28 145	30 304	7,7	
Schleswig-Holstein .....	52 458	51 424	-2,0	21 095	20 522	-2,7	20 974	20 779	-0,9	
Thüringen .....	57 976	59 798	3,1	23 946	25 277	5,6	26 915	27 376	1,7	
Nachrichtlich:										
Früheres Bundesgebiet 2) .....	1 250 208	1 240 577	-0,8	560 944	553 541	-1,3	469 859	472 579	0,6	
Neue Länder .....	329 131	351 650	6,8	141 922	153 781	8,4	145 491	155 234	6,7	

Fußnoten siehe Seite 20.

ZUSAMMENFASSENDE ÜBERSICHTEN

1.4 Auszubildende und neu abgeschlossene Ausbildungsverträge 1995 und 1996  
nach Ländern, Industrie und Handel und Handwerk

Land	Insgesamt			Darunter im Ausbildungsbereich					
	1995		Veränderung	Industrie und Handel 1)			Handwerk		
	Anzahl	%		Anzahl	%	Anzahl	%		
Darunter: Neu abgeschlossene Ausbildungsverträge insgesamt 3)									
Deutschland	578 582	579 375	0,1	261 744	265 814	1,6	225 343	221 677	-1,6
Baden-Württemberg	68 545	67 740	-1,2	33 315	33 190	-0,4	24 000	23 394	-2,5
Bayern	89 400	90 352	1,1	38 560	39 224	1,7	37 566	37 821	0,7
Berlin	21 226	21 599	1,8	9 458	9 291	-1,8	7 879	8 630	9,5
Brandenburg	21 346	21 423	0,4	9 831	9 900	0,7	9 080	9 042	-0,4
Bremen	5 523	5 323	-3,6	3 061	2 967	-3,1	1 523	1 467	-3,7
Hamburg	10 929	11 342	3,8	6 233	6 556	5,2	3 018	3 095	2,6
Hessen	38 371	39 010	1,7	17 739	18 617	4,9	14 276	13 838	-3,1
Mecklenburg-Vorpommern	19 403	19 629	1,2	9 575	9 844	2,8	7 610	7 692	1,1
Niedersachsen	55 684	56 035	0,6	21 441	21 812	1,7	23 106	23 145	0,2
Nordrhein-Westfalen	112 904	111 170	-1,5	53 592	53 900	0,6	40 186	38 108	-5,2
Rheinland-Pfalz	27 160	28 017	3,2	11 071	11 386	2,8	11 776	11 931	1,3
Saarland	7 535	7 590	0,7	3 233	3 323	2,8	3 097	3 083	-0,5
Sachsen	36 909	38 244	3,6	16 230	18 253	12,5	16 107	15 289	-5,1
Sachsen-Anhalt	23 107	22 430	-2,9	10 492	10 329	-1,6	9 672	9 026	-6,7
Schleswig-Holstein	18 883	18 149	-3,9	7 596	7 450	-1,9	7 582	7 028	-7,3
Thüringen	21 657	21 322	-1,5	10 317	9 772	-5,3	8 865	9 088	2,5
Nachrichtlich:									
Fruheres Bundesgebiet 2)	456 160	456 327	0,0	205 299	207 716	1,2	174 009	171 540	-1,4
Neue Länder	122 422	123 048	0,5	56 445	58 098	2,9	51 334	50 137	-2,3
von männlichen Auszubildenden									
Deutschland	339 193	337 681	-0,4	141 974	144 095	1,5	179 009	174 261	-2,7
Baden-Württemberg	39 476	38 794	-1,7	18 931	18 870	-0,3	18 587	17 888	-3,8
Bayern	51 420	51 827	0,8	20 509	20 966	2,2	28 632	28 377	-0,9
Berlin	11 558	11 904	3,0	4 956	4 821	-2,7	5 935	6 469	9,0
Brandenburg	12 834	13 021	1,5	4 605	4 903	6,5	7 627	7 426	-2,6
Bremen	2 962	2 944	-0,6	1 721	1 726	0,3	1 119	1 073	-4,1
Hamburg	5 942	6 152	3,5	3 328	3 525	5,9	2 274	2 319	2,0
Hessen	22 378	22 500	0,5	9 761	10 195	4,4	11 413	11 030	-3,4
Mecklenburg-Vorpommern	11 507	11 528	0,2	4 534	4 501	-0,7	6 414	6 448	0,5
Niedersachsen	32 248	32 694	1,4	11 178	11 525	3,1	18 447	18 440	-0,0
Nordrhein-Westfalen	67 124	65 374	-2,6	31 387	31 478	0,3	32 239	30 156	-6,5
Rheinland-Pfalz	16 441	16 797	2,2	6 260	6 452	3,1	9 249	9 363	1,2
Saarland	4 497	4 533	0,8	1 902	1 968	3,5	2 370	2 340	-1,3
Sachsen	23 028	22 867	-0,7	8 615	9 014	4,6	13 307	12 604	-5,3
Sachsen-Anhalt	13 874	13 372	-3,6	5 174	5 170	-0,1	8 012	7 400	-7,6
Schleswig-Holstein	10 716	10 082	-5,9	3 928	3 807	-3,1	5 940	5 412	-8,9
Thüringen	13 188	13 292	0,8	5 185	5 174	-0,2	7 444	7 516	1,0
Nachrichtlich:									
Fruheres Bundesgebiet 2)	264 762	263 601	-0,4	113 861	115 333	1,3	136 205	132 867	-2,5
Neue Länder	74 431	74 080	-0,5	28 113	28 762	2,3	42 804	41 394	-3,3
von weiblichen Auszubildenden									
Deutschland	239 389	241 694	1,0	119 770	121 719	1,6	46 334	47 416	2,3
Baden-Württemberg	29 069	28 946	-0,4	14 384	14 320	-0,4	5 413	5 506	1,7
Bayern	37 980	38 525	1,4	18 051	18 258	1,1	8 934	9 444	5,7
Berlin	9 668	9 695	0,3	4 502	4 470	-0,7	1 944	2 161	11,2
Brandenburg	8 512	8 402	-1,3	5 226	4 997	-4,4	1 453	1 616	11,2
Bremen	2 561	2 379	-7,1	1 340	1 241	-7,4	404	394	-2,5
Hamburg	4 987	5 190	4,1	2 905	3 031	4,3	744	776	4,3
Hessen	15 993	16 510	3,2	7 978	8 422	5,6	2 863	2 808	-1,9
Mecklenburg-Vorpommern	7 896	8 101	2,6	5 041	5 343	6,0	1 196	1 244	4,0
Niedersachsen	23 436	23 341	-0,4	10 263	10 287	0,2	4 659	4 705	1,0
Nordrhein-Westfalen	45 780	45 796	0,0	22 205	22 422	1,0	7 947	7 952	0,1
Rheinland-Pfalz	10 719	11 220	4,7	4 811	4 934	2,6	2 527	2 568	1,6
Saarland	3 038	3 057	0,6	1 331	1 355	1,8	727	743	2,2
Sachsen	13 881	15 377	10,8	7 615	9 239	21,3	2 800	2 685	-4,1
Sachsen-Anhalt	9 233	9 058	-1,9	5 318	5 159	-3,0	1 660	1 626	-2,0
Schleswig-Holstein	8 167	8 067	-1,2	3 668	3 643	-0,7	1 642	1 616	-1,6
Thüringen	8 469	8 030	-5,2	5 132	4 598	-10,4	1 421	1 572	10,6
Nachrichtlich:									
Fruheres Bundesgebiet 2)	191 398	192 726	0,7	91 438	92 383	1,0	37 804	38 673	2,3
Neue Länder	47 991	48 968	2,0	28 332	29 336	3,5	8 530	8 743	2,5

1) Einschl. Banken, Versicherungen, Gast- und Verkehrsgewerbe.

2) Für Berlin liegen nur Gesamtergebnisse vor. Der Nachweis erfolgt beim früheren Bundesgebiet

3) Einschl. neu abgeschlossener Anschlußverträge (Stufenausbildung) in Industrie und Handel

**ZUSAMMENFASSENDE ÜBERSICHTEN**  
**1.5 Auszubildende nach Berufsbereichen bzw. -abschnitten und Ausbildungsjahren**

Gebietstand Jahr	Männlich	Weiblich	Insgesamt	Davon im ... Ausbildungsjahr			
				1.	2.	3.	4.
<b>Berufsbereich I: Berufe in der Land-, Tier-, Forstwirtschaft und im Gartenbau</b>							
<b>Früheres Bundesgebiet</b>							
1988 .....	25 178	18 113	43 291	8 052	16 934	18 208	97
1989 .....	22 045	16 991	39 036	7 892	14 286	16 773	85
1990 .....	19 512	15 331	34 843	7 219	13 318	14 256	50
<b>Deutschland</b>							
1991 .....	23 688	18 974	42 662	9 066	16 491	16 975	130
1992 .....	20 422	17 469	37 891	8 638	13 101	16 009	143
1993 .....	19 425	17 011	36 436	10 058	12 548	13 830	-
1994 .....	19 636	16 645	36 281	10 383	13 245	12 653	-
1995 .....	20 942	17 124	38 066	11 199	13 848	13 019	-
1996 .....	23 002	18 128	41 130	12 937	14 678	13 515	-
<b>Berufsbereich II: Bergleute, Mineralgewinner</b>							
<b>Früheres Bundesgebiet</b>							
1988 .....	5 668	1	5 669	1 376	2 553	1 740	-
1989 .....	3 957	-	3 957	1 169	1 369	1 419	-
1990 .....	2 942	-	2 942	1 035	1 113	794	-
<b>Deutschland</b>							
1991 .....	2 495	-	2 495	835	1 003	638	19
1992 .....	1 678	-	1 678	355	782	513	28
1993 .....	1 268	-	1 268	158	338	375	397
1994 .....	805	-	805	181	167	169	288
1995 .....	688	-	688	305	163	91	129
1996 .....	720	1	721	262	298	87	74
<b>Berufsbereich III: Fertigungsberufe</b>							
<b>Früheres Bundesgebiet</b>							
1988 .....	697 502	78 904	776 406	217 041	248 103	244 975	66 287
1989 .....	650 152	75 867	726 019	203 050	228 984	227 723	66 262
1990 .....	621 086	71 376	692 462	192 608	212 090	208 183	79 581
<b>Deutschland</b>							
1991 .....	726 562	87 755	814 317	233 221	267 619	231 721	81 756
1992 .....	739 317	80 128	819 445	219 305	244 155	244 329	111 656
1993 .....	731 020	72 074	803 094	222 908	229 123	225 356	125 707
1994 .....	712 695	65 750	778 445	225 512	229 390	213 963	109 580
1995 .....	719 192	64 968	784 160	233 087	235 163	213 217	102 693
1996 .....	723 229	66 306	789 535	225 108	245 847	220 525	98 055
<b>darunter:</b>							
<b>Berufsabschnitt IIIg: Metall-, Maschinenbau- und verwandte Berufe</b>							
<b>Früheres Bundesgebiet</b>							
1988 .....	320 151	17 437	337 588	90 909	102 918	106 053	37 708
1989 .....	297 286	17 635	314 921	84 143	94 764	98 354	37 660
1990 .....	281 087	17 170	298 257	80 594	86 126	88 939	42 598
<b>Deutschland</b>							
1991 .....	319 710	20 345	340 055	95 288	103 953	95 578	45 236
1992 .....	329 199	22 328	351 527	87 668	96 396	96 977	70 486
1993 .....	315 985	22 683	338 668	82 372	89 669	88 672	77 955
1994 .....	296 814	20 961	317 775	79 905	83 564	83 873	70 433
1995 .....	288 611	20 071	308 682	82 140	81 519	78 209	66 814
1996 .....	288 075	19 250	307 325	81 380	84 922	77 125	63 898
<b>Berufsabschnitt IIIh: Elektroberufe</b>							
<b>Früheres Bundesgebiet</b>							
1988 .....	140 849	5 031	145 880	37 745	41 618	38 914	27 603
1989 .....	137 751	5 007	142 758	36 201	40 036	39 066	27 455
1990 .....	139 094	5 304	144 398	35 337	38 164	37 625	33 272
<b>Deutschland</b>							
1991 .....	153 689	5 985	159 674	40 025	46 166	41 363	32 120
1992 .....	151 765	5 473	157 238	37 348	41 594	43 583	34 713
1993 .....	149 653	4 958	154 611	36 464	38 887	39 943	39 317
1994 .....	137 771	3 911	141 682	32 550	37 321	37 461	34 350
1995 .....	130 392	3 555	133 937	32 241	34 090	35 457	32 149
1996 .....	124 119	3 380	127 499	30 264	33 531	32 315	31 389
<b>Berufsabschnitt IIIm: Ernährungsberufe</b>							
<b>Früheres Bundesgebiet</b>							
1988 .....	61 242	17 170	78 412	23 434	26 403	28 573	2
1989 .....	51 329	16 104	67 433	19 358	22 904	25 170	1
1990 .....	42 432	14 615	57 047	16 692	18 978	21 377	-
<b>Deutschland</b>							
1991 .....	45 395	20 811	66 206	20 579	23 064	22 534	29
1992 .....	41 191	18 881	60 072	17 211	20 503	22 337	21
1993 .....	38 959	16 956	55 915	19 008	16 898	20 009	-
1994 .....	38 597	16 105	54 702	20 167	17 838	16 697	-
1995 .....	39 978	17 008	56 986	20 794	19 040	17 152	-
1996 .....	43 697	18 562	62 259	23 777	19 903	18 579	-
<b>Berufsbereich IV: Technische Berufe</b>							
<b>Früheres Bundesgebiet</b>							
1988 .....	19 950	24 603	44 553	12 110	14 424	13 801	4 218
1989 .....	19 618	24 118	43 736	12 369	13 528	13 269	4 570
1990 .....	19 692	23 827	43 519	12 825	13 904	12 548	4 242
<b>Deutschland</b>							
1991 .....	22 473	26 871	49 344	12 847	16 972	15 410	4 115
1992 .....	21 834	25 568	47 402	11 931	14 551	16 002	4 918
1993 .....	19 039	22 704	41 743	10 916	13 349	12 893	4 585
1994 .....	19 120	21 047	40 167	10 836	12 855	12 837	3 639
1995 .....	18 639	20 212	38 851	10 894	12 559	12 315	3 083
1996 .....	17 749	19 474	37 223	10 307	12 259	12 014	2 643

Fußnoten siehe S. 22.

**ZUSAMMENFASSENDE ÜBERSICHTEN**  
**1.5 Auszubildende nach Berufsbereichen bzw. -abschnitten und Ausbildungsjahren**

Gebietsstand Jahr	Männlich	Weiblich	Insgesamt	Davon im ... Ausbildungsjahr			
				1.	2.	3.	4.
<b>Berufsbereich V: Dienstleistungsberufe</b>							
<b>Früheres Bundesgebiet</b>							
1988 .....	195 849	592 192	788 041	233 227	295 427	259 117	270
1989 .....	187 667	552 119	739 786	219 569	271 105	248 972	140
1990 .....	183 837	519 277	703 114	213 299	255 116	234 492	207
<b>Deutschland</b>							
1991 .....	197 680	559 052	756 732	244 955	270 392	241 122	263
1992 .....	202 804	556 985	759 789	235 882	278 922	244 831	154
1993 .....	199 807	546 964	746 771	232 911	262 209	251 651	-
1994 .....	195 027	529 154	724 181	228 604	251 447	244 130	-
1995 .....	191 741	525 833	717 574	229 805	249 367	238 402	-
1996 .....	194 054	529 564	723 618	233 755	250 528	239 335	-
darunter:							
<b>Berufsabschnitt Va: Warenkaufleute</b>							
<b>Früheres Bundesgebiet</b>							
1988 .....	64 979	159 784	224 763	70 789	87 715	66 217	42
1989 .....	61 892	144 862	206 754	62 415	78 720	65 596	23
1990 .....	59 607	128 662	188 269	57 917	69 321	60 992	39
<b>Deutschland</b>							
1991 .....	62 251	133 176	195 427	64 506	71 043	59 841	37
1992 .....	62 037	125 983	188 020	58 785	71 856	57 358	21
1993 .....	61 969	117 134	179 103	58 202	64 296	56 605	-
1994 .....	61 560	110 148	171 708	57 680	62 219	51 809	-
1995 .....	61 614	111 844	173 458	57 461	63 121	52 876	-
1996 .....	62 619	114 356	176 975	58 824	63 114	55 037	-
<b>Berufsabschnitt Vb: Dienstleistungskaufleute und zugehörige Berufe</b>							
<b>Früheres Bundesgebiet</b>							
1988 .....	44 248	47 739	91 987	24 016	34 704	33 239	28
1989 .....	43 640	48 124	91 764	24 073	34 242	33 430	19
1990 .....	44 205	49 561	93 766	26 176	34 707	32 850	33
<b>Deutschland</b>							
1991 .....	48 068	55 194	103 262	29 820	39 113	34 292	37
1992 .....	49 512	57 894	107 406	29 607	40 258	37 514	27
1993 .....	48 793	60 497	109 290	29 696	39 326	40 268	-
1994 .....	45 762	56 911	102 673	26 397	36 986	39 290	-
1995 .....	42 948	53 305	96 253	25 436	34 062	36 755	-
1996 .....	41 296	50 263	91 559	25 432	31 946	34 181	-
<b>Berufsabschnitt Vc: Verkehrsberufe</b>							
<b>Früheres Bundesgebiet</b>							
1988 .....	8 934	5 141	14 075	1 961	6 302	5 811	1
1989 .....	7 935	4 486	12 421	1 153	5 532	5 734	2
1990 .....	7 059	3 778	10 837	1 167	4 615	5 054	1
<b>Deutschland</b>							
1991 .....	7 455	4 568	12 023	1 868	5 332	4 788	35
1992 .....	8 124	6 195	14 319	2 845	5 652	5 822	-
1993 .....	7 792	4 823	12 615	2 857	5 525	4 233	-
1994 .....	7 520	4 537	12 057	2 183	5 041	4 833	-
1995 .....	7 159	3 971	11 130	3 845	2 825	4 460	-
1996 .....	8 142	3 905	12 047	5 572	3 793	2 682	-
<b>Berufsabschnitt Vd: Organisations-, Verwaltungs-, Büroberufe</b>							
<b>Früheres Bundesgebiet</b>							
1988 .....	59 537	194 114	253 651	71 868	96 898	84 717	168
1989 .....	57 229	183 106	240 335	70 031	89 578	80 662	64
1990 .....	56 462	174 433	230 895	66 841	86 359	77 626	69
<b>Deutschland</b>							
1991 .....	60 991	187 463	248 454	74 993	90 232	83 145	84
1992 .....	64 110	182 273	246 383	72 385	90 181	83 724	93
1993 .....	62 187	178 774	240 961	72 272	83 560	85 129	-
1994 .....	61 010	174 662	235 672	70 983	81 146	83 543	-
1995 .....	60 545	173 721	234 266	71 962	81 446	80 858	-
1996 .....	61 774	175 676	237 450	73 359	82 494	81 597	-
<b>Berufsabschnitt Vg: Gesundheitsdienstberufe</b>							
<b>Früheres Bundesgebiet</b>							
1988 .....	108	76 027	76 135	24 062	25 810	26 238	25
1989 .....	89	73 545	73 634	26 105	22 820	24 681	28
1990 .....	94	74 344	74 438	27 350	24 601	22 422	65
<b>Deutschland</b>							
1991 .....	92	84 446	84 538	33 294	26 630	24 599	15
1992 .....	86	91 487	91 573	34 922	30 672	25 979	-
1993 .....	134	95 327	95 461	32 467	33 041	29 953	-
1994 .....	140	95 231	95 371	33 357	30 253	31 761	-
1995 .....	126	95 019	95 145	33 547	30 943	30 655	-
1996 .....	156	95 741	95 897	32 122	32 051	31 724	-
<b>Insgesamt</b>							
<b>Früheres Bundesgebiet</b>							
1988 .....	944 147	713 813	1 657 960	471 806	577 441	537 841	70 872
1989 .....	883 439	669 095	1 552 534	444 049	529 272	508 156	71 057
1990 .....	847 069	629 811	1 476 880	426 986	495 541	470 273	84 080
<b>Deutschland</b>							
1991 .....	972 907	692 711	1 665 618a)	500 927	572 529	505 879	86 283
1992 .....	986 055	680 150	1 666 205	476 111	551 511	521 684	116 899
1993 .....	970 559	658 753	1 629 312	476 951	517 567	504 105	130 689
1994 .....	947 283	632 596	1 579 879	475 516	507 104	483 752	113 507
1995 .....	951 202	628 137	1 579 339	485 290	511 100	477 044	105 905
1996 .....	958 754	633 473	1 592 227	482 369	523 610	485 476	100 772

a) Einschl. 68 Auszubildende für die eine Aufgliederung nach Berufsbereichen nicht möglich ist.



ZUSAMMENFASSENDE ÜBERSICHTEN

1.6 Auszubildende 1996 in den 20 am stärksten besetzten Ausbildungsberufen  
Männliche Auszubildende

Kenn- ziffer	Ausbildungsberuf	Ausbil- dungs- bereich <sup>1)</sup>	1996				Dagegen 1995			
			Rang- ziffer	Auszubildende		Rang- ziffer	Auszubildende			
				Anzahl	%		Anzahl	%		
Früheres Bundesgebiet										
2810	Kraftfahrzeugmechaniker	Hw	1	59 723	8,1	1	61 290	8,2		
3100	Elektroinstallateur	Hw	2	41 575	5,6	2	42 981	5,8		
5010	Tischler	Hw	3	31 190	4,2	3	30 920	4,1		
2671	Gas- und Wasserinstallateur	Hw	4	28 232	3,8	4	27 691	3,7		
5101	Maler und Lackierer	Hw	5	27 698	3,7	6	25 856	3,5		
	Zusammen 1 - 5			188 418	25,4		188 738	25,3		
4410	Maurer	IH/Hw	6	25 816	3,5	5	27 539	3,7		
6711	Kaufmann im Groß- und Außenhandel	IH	7	25 052	3,4	7	25 382	3,4		
6720	Kaufmann im Einzelhandel	IH	8	21 983	3,0	9	21 845	2,9		
7851	Industrie Kaufmann	IH	9	20 612	2,8	10	20 603	2,8		
2680	Zentralheizungs- und Lüftungsbauer	Hw	10	20 085	2,7	11	19 953	2,7		
	Zusammen 6 - 10			113 548	15,3		115 322	15,5		
6910	Bankkaufmann	IH	11	20 058	2,7	8	21 860	2,9		
2730	Industriemechaniker -Maschinen- und Systemtechnik	IH	12	18 831	2,5	12	19 602	2,6		
2540	Metallbauer	Hw	13	17 790	2,4	14	16 682	2,2		
2740	Industriemechaniker -Betriebstechnik	IH	14	17 039	2,3	13	18 257	2,4		
7803	Büro Kaufmann	IH	15	13 563	1,8	16	13 083	1,8		
	Zusammen 11 - 15			87 281	11,8		89 484	12,0		
3112	Energieelektroniker -Betriebstechnik	IH	16	13 033	1,8	15	13 677	1,8		
4870	Zimmerer	IH/Hw	17	12 819	1,7	17	12 392	1,7		
4110	Koch	IH	18	12 451	1,7	19	11 683	1,6		
3111	Energieelektroniker -Anlagentechnik	IH	19	11 079	1,5	18	11 794	1,6		
3910	Bäcker	IH/Hw	20	10 155	1,4	20	9 125	1,2		
	Zusammen 16 - 20			59 537	8,0		58 671	7,9		
	Zusammen 1 - 20			448 784	60,6		452 215	60,7		
	Alle übrigen Berufe			291 730	39,4		293 307	39,3		
	Insgesamt			740 514	100,0		745 522	100,0		
Neue Länder										
4410	Maurer	IH/Hw	1	23 599	10,8	1	24 213	11,8		
2810	Kraftfahrzeugmechaniker	Hw	2	15 755	7,2	2	15 138	7,4		
3100	Elektroinstallateur	Hw	3	13 156	6,0	3	12 597	6,1		
5101	Maler und Lackierer	Hw	4	11 886	5,4	4	10 667	5,2		
2671	Gas- und Wasserinstallateur	Hw	5	10 451	4,8	5	10 410	5,1		
	Zusammen 1 - 5			74 847	34,3		73 025	35,5		
5010	Tischler	Hw	6	8 688	4,0	6	8 274	4,0		
2680	Zentralheizungs- und Lüftungsbauer	Hw	7	8 064	3,7	7	8 245	4,0		
4870	Zimmerer	IH/Hw	8	6 200	2,8	8	6 156	3,0		
4880	Dachdecker	Hw	9	5 860	2,7	9	5 576	2,7		
2740	Industriemechaniker -Betriebstechnik	IH	10	5 114	2,3	10	5 519	2,7		
	Zusammen 6 - 10			33 926	15,5		33 770	16,4		
2540	Metallbauer	Hw	11	4 941	2,3	12	4 202	2,0		
6720	Kaufmann im Einzelhandel	IH	12	4 932	2,3	11	4 447	2,2		
4110	Koch	IH	13	4 355	2,0	14	3 714	1,8		
4830	Fliesen-, Platten- und Mosaikleger	IH/Hw	14	4 286	2,0	13	3 991	1,9		
6711	Kaufmann im Groß- und Außenhandel	IH	15	3 731	1,7	16	3 467	1,7		
	Zusammen 11 - 15			22 245	10,2		19 821	9,6		
4610	Straßenbauer	IH/Hw	16	3 712	1,7	15	3 641	1,8		
4401	Hochbaufacharbeiter	IH	17	3 590	1,6	17	3 119	1,5		
3910	Bäcker	IH/Hw	18	3 080	1,4	18	2 943	1,4		
6910	Bankkaufmann	IH	19	2 677	1,2	19	2 738	1,3		
7803	Büro Kaufmann	IH	20	2 397	1,1	24	2 090	1,0		
	Zusammen 16 - 20			15 456	7,1		14 531	7,1		
	Zusammen 1 - 20			146 474	67,1		141 147	68,6		
	Alle übrigen Berufe			71 766	32,9		64 533	31,4		
	Insgesamt			218 240	100,0		205 680	100,0		

1) Einschließlich der IH-Berufe, für die im Handwerk ausgebildet wird.

ZUSAMMENFASSENDE ÜBERSICHTEN

1.6 Auszubildende 1996 in den 20 am stärksten besetzten Ausbildungsberufen  
Weibliche Auszubildende

Kenn- ziffer	Ausbildungsberuf	Ausbil- dungs- bereich <sup>1)</sup>	1996		Dagegen 1995			
			Rang- ziffer	Auszubildende		Rang- ziffer	Auszubildende	
				Anzahl	%		Anzahl	%
Früheres Bundesgebiet								
8561	Arzthelferin	FB	1	47 479	9,5	1	48 326	9,6
8562	Zahnarzthelferin	FB	2	37 676	7,5	3	36 274	7,2
7803	Bürokauffrau	IH	3	36 207	7,2	2	36 354	7,2
9010	Friseurin	Hw	4	29 678	5,9	4	30 491	6,0
6720	Kauffrau im Einzelhandel	IH	5	28 338	5,7	5	29 162	5,8
	Zusammen 1 - 5			179 378	35,9		180 607	35,8
7851	Industriekauffrau	IH	6	27 455	5,5	6	27 435	5,4
6910	Bankkauffrau	IH	7	22 782	4,6	7	25 767	5,1
6611	Fachverkäuferin im Nahrungsmittelhandwerk	Hw	8	19 698	3,9	8	17 560	3,5
9141	Hotelfachfrau	IH	9	17 010	3,4	10	16 879	3,3
7541	Steuerfachangestellte	FB	10	16 450	3,3	9	17 342	3,4
	Zusammen 6 - 10			103 395	20,7		104 983	20,8
6711	Kauffrau im Groß- und Außenhandel	IH	11	16 219	3,2	11	16 393	3,2
7803	Kauffrau für Bürokommunikation	IH/ÖD	12	13 172	2,6	12	12 490	2,5
7862	Rechtsanwaltsfachangestellte	FB	13	12 486	2,5	13	12 357	2,4
7861	Rechtsanwalts- und Notarfachangestellte	FB	14	10 955	2,2	14	11 053	2,2
6600	Verkäuferin	IH	15	9 607	1,9	15	9 948	2,0
	Zusammen 11 - 15			62 439	12,5		62 241	12,3
6851	Pharmazeutisch-kaufmännische Angestellte	FB	16	7 491	1,5	18	7 313	1,4
7870	Verwaltungsfachangestellte	ÖD	17	7 312	1,5	16	7 549	1,5
6420	Bauzeichnerin	IH	18	6 633	1,3	17	7 396	1,5
3031	Zahntechnikerin	Hw	19	6 232	1,2	19	6 791	1,3
7021	Reiseverkehrskauffrau	IH	20	6 107	1,2	21	6 141	1,2
	Zusammen 16 - 20			33 775	6,8		35 190	7,0
	Zusammen 1 - 20			378 987	75,8		383 021	75,9
	Alle übrigen Berufe			121 076	24,2		121 665	24,1
	Insgesamt			500 063	100,0		504 686	100,0
Neue Länder								
7803	Bürokauffrau	IH	1	14 807	11,1	1	13 087	10,6
6720	Kauffrau im Einzelhandel	IH	2	13 093	9,8	2	12 514	10,1
9010	Friseurin	Hw	3	7 093	5,3	3	7 079	5,7
6611	Fachverkäuferin im Nahrungsmittelhandwerk	Hw	4	5 997	4,5	4	5 338	4,3
6600	Verkäuferin	IH	5	5 331	4,0	5	5 192	4,2
	Zusammen 1 - 5			46 321	34,7		43 210	35,0
7803	Kauffrau für Bürokommunikation	IH/ÖD	6	5 326	4,0	8	4 436	3,6
9120	Restaurantfachfrau	IH	7	4 862	3,6	7	4 460	3,6
8562	Zahnarzthelferin	FB	8	4 741	3,6	6	4 825	3,9
4110	Köchin	IH	9	4 599	3,4	9	4 122	3,3
9141	Hotelfachfrau	IH	10	4 108	3,1	10	3 548	2,9
	Zusammen 6 - 10			23 636	17,7		21 391	17,3
7862	Rechtsanwaltsfachangestellte	FB	11	3 573	2,7	14	3 235	2,6
7541	Steuerfachangestellte	FB	12	3 484	2,6	12	3 415	2,8
8561	Arzthelferin	FB	13	3 467	2,6	13	3 346	2,7
7851	Industriekauffrau	IH	14	3 429	2,6	15	3 152	2,6
6910	Bankkauffrau	IH	15	3 132	2,3	11	3 416	2,8
	Zusammen 11 - 15			17 085	12,8		16 564	13,4
6711	Kauffrau im Groß- und Außenhandel	IH	16	3 070	2,3	16	2 766	2,2
7870	Verwaltungsfachangestellte	ÖD	17	2 915	2,2	17	2 575	2,1
0530	Floristin	IH	18	2 497	1,9	18	2 335	1,9
9232	Hauswirtschaftstechnische Betriebshelferin*)	Hausw	19	2 161	1,6	19	2 105	1,7
6420	Bauzeichnerin	IH	20	2 087	1,6	20	1 898	1,5
	Zusammen 16 - 20			12 730	9,5		11 679	9,5
	Zusammen 1 - 20			99 772	74,8		92 844	75,2
	Alle übrigen Berufe			33 638	25,2		30 607	24,8
	Insgesamt			133 410	100,0		123 451	100,0

1) Einschließlich der IH-Berufe, für die im Handwerk ausgebildet wird.

ZUSAMMENFASSENDE ÜBERSICHTEN

1.6 Auszubildende 1996 in den 20 am stärksten besetzten Ausbildungsberufen  
Auszubildende insgesamt

Kenn- ziffer	Ausbildungsberuf	Ausbil- dungs- bereich <sup>1)</sup>	1996		Dagegen 1995			
			Rang- ziffer	Auszubildende		Rang- ziffer	Auszubildende	
				Anzahl	%		Anzahl	%
Früheres Bundesgebiet								
2810	Kraftfahrzeugmechaniker/in	Hw	1	60 881	4,9	1	62 511	5,0
6720	Kaufmann/Kauffrau im Einzelhandel	IH	2	50 321	4,1	2	51 007	4,1
7803	Bürokaufmann/Bürokauffrau	IH	3	49 770	4,0	3	49 437	4,0
7851	Industriekaufmann/-kauffrau	IH	4	48 067	3,9	5	48 038	3,8
8561	Arztshelfer/in	FB	5	47 572	3,8	4	48 399	3,9
	Zusammen 1 - 5			256 611	20,7		259 392	20,7
6910	Bankkaufmann/-kauffrau	IH	6	42 840	3,5	6	47 627	3,8
3100	Elektroinstallateur/in	Hw	7	41 944	3,4	7	43 363	3,5
6711	Kaufmann/Kauffrau im Groß- und Außenhandel	IH	8	41 271	3,3	8	41 775	3,3
8562	Zahnarztshelfer/in	FB	9	37 704	3,0	9	36 292	2,9
5010	Tischler/in	Hw	10	33 894	2,7	10	33 807	2,7
	Zusammen 6 - 10			197 653	15,9		202 864	16,2
9010	Friseur/in	Hw	11	32 097	2,6	11	32 751	2,6
5101	Maler/in und Lackierer/in	Hw	12	30 789	2,5	12	28 858	2,3
2671	Gas- und Wasserinstallateur/in	Hw	13	28 492	2,3	13	27 962	2,2
4410	Maurer/in	IH/Hw	14	25 901	2,1	14	27 622	2,2
7541	Steuerfachangestellte(r)	FB	15	22 734	1,8	15	23 939	1,9
	Zusammen 11 - 15			140 013	11,3		141 132	11,3
9141	Hotelfachmann/Hotelfachfrau	IH	16	21 204	1,7	16	20 959	1,7
6611	Fachverkäufer/in im Nahrungsmittelhandwerk	Hw	17	20 235	1,6	20	18 006	1,4
2680	Zentralheizungs- und Lüftungsbauer/in	Hw	18	20 167	1,6	18	20 028	1,6
2730	Industriemechaniker/in -Maschinen- und Systemtechnik	IH	19	19 286	1,6	17	20 060	1,6
2540	Metallbauer/in	Hw	20	17 977	1,4	21	16 868	1,3
	Zusammen 16 - 20			98 869	8,0		95 921	7,7
	Zusammen 1 - 20			693 146	55,9		699 309	55,9
	Alle übrigen Berufe			547 431	44,1		550 899	44,1
	Insgesamt			1 240 577	100,0		1 250 208	100,0
Neue Länder								
4410	Maurer/in	IH/Hw	1	23 667	6,7	1	24 263	7,4
6720	Kaufmann/Kauffrau im Einzelhandel	IH	2	18 025	5,1	2	16 961	5,2
7803	Bürokaufmann/Bürokauffrau	IH	3	17 204	4,9	4	15 177	4,6
2810	Kraftfahrzeugmechaniker/in	Hw	4	16 037	4,6	3	15 368	4,7
3100	Elektroinstallateur/in	Hw	5	13 281	3,8	5	12 666	3,8
	Zusammen 1 - 5			88 214	25,1		84 435	25,7
5101	Maler/in und Lackierer/in	Hw	6	13 183	3,7	6	11 458	3,5
2671	Gas- und Wasserinstallateur/in	Hw	7	10 515	3,0	7	10 460	3,2
5010	Tischler/in	Hw	8	9 156	2,6	8	8 619	2,6
4110	Koch/Köchin	IH	9	8 954	2,5	10	7 836	2,4
2680	Zentralheizungs- und Lüftungsbauer/in	Hw	10	8 091	2,3	9	8 264	2,5
	Zusammen 6 - 10			49 899	14,2		46 637	14,2
9010	Friseur/in	Hw	11	7 440	2,1	11	7 404	2,2
6711	Kaufmann/Kauffrau im Groß- und Außenhandel	IH	12	6 801	1,9	12	6 233	1,9
6600	Verkäufer/in	IH	13	6 264	1,8	15	6 013	1,8
4870	Zimmerer/Zimmerin	IH/Hw	14	6 228	1,8	13	6 173	1,9
6611	Fachverkäufer/in im Nahrungsmittelhandwerk	Hw	15	6 172	1,8	18	5 455	1,7
	Zusammen 11 - 15			32 905	9,4		31 278	9,5
4880	Dachdecker/in	Hw	16	5 912	1,7	17	5 618	1,7
6910	Bankkaufmann/-kauffrau	IH	17	5 809	1,7	14	6 154	1,9
7803	Kaufmann/Kauffrau für Bürokommunikation	IH/ÖD	18	5 794	1,6	21	4 817	1,5
9120	Restaurantfachmann/Restaurantfachfrau	IH	19	5 477	1,6	19	5 088	1,5
2740	Industriemechaniker/in -Betriebstechnik	IH	20	5 269	1,5	16	5 683	1,7
	Zusammen 16 - 20			28 261	8,0		27 360	8,3
	Zusammen 1 - 20			199 279	56,7		189 710	57,6
	Alle übrigen Berufe			152 371	43,3		139 421	42,4
	Insgesamt			351 650	100,0		329 131	100,0

1) Einschließlich der IH-Berufe, für die im Handwerk ausgebildet wird.

ZUSAMMENFASSEDE ÜBERSICHTEN

1.6 Auszubildende 1996 in den 20 am stärksten besetzten Ausbildungsberufen  
Deutschland

Kenn- ziffer	Ausbildungsberuf	Ausbil- dungs- bereich <sup>1)</sup>	1996				Dagegen 1995			
			Rang- ziffer	Auszubildende		Rang- ziffer	Auszubildende			
				Anzahl	%		Anzahl	%		
<b>Männliche Auszubildende</b>										
2810	Kraftfahrzeugmechaniker	Hw	1	75 478	7,9	1	76 428	8,0		
3100	Elektroinstallateur	Hw	2	54 731	5,7	2	55 578	5,8		
4410	Maurer	IH/Hw	3	49 415	5,2	3	51 752	5,4		
5010	Tischler	Hw	4	39 878	4,2	4	39 194	4,1		
5101	Maler und Lackierer	Hw	5	39 584	4,1	6	36 523	3,8		
	Zusammen 1 - 5			259 086	27,0		259 475	27,3		
2671	Gas- und Wasserinstallateur	Hw	6	38 683	4,0	5	38 101	4,0		
6711	Kaufmann im Groß- und Außenhandel	IH	7	28 783	3,0	7	28 849	3,0		
2680	Zentralheizungs- und Lüftungsbauer	Hw	8	28 149	2,9	8	28 198	3,0		
6720	Kaufmann im Einzelhandel	IH	9	26 915	2,8	9	26 292	2,8		
6910	Bankkaufmann	IH	10	22 735	2,4	10	24 598	2,6		
	Zusammen 6 - 10			145 265	15,2		146 038	15,4		
2540	Metallbauer	Hw	11	22 731	2,4	13	20 884	2,2		
2740	Industriemechaniker -Betriebstechnik	IH	12	22 153	2,3	11	23 776	2,5		
7851	Industriekaufmann	IH	13	21 841	2,3	12	21 704	2,3		
2730	Industriemechaniker -Maschinen- und Systemtechnik	IH	14	19 842	2,1	14	20 550	2,2		
4870	Zimmerer	IH/Hw	15	19 019	2,0	15	18 548	1,9		
	Zusammen 11 - 15			105 586	11,0		105 462	11,1		
4110	Koch	IH	16	16 806	1,8	17	15 397	1,6		
7803	Bürokaufmann	IH	17	15 960	1,7	18	15 173	1,6		
4880	Dachdecker	Hw	18	15 153	1,6	19	14 463	1,5		
3112	Energieelektroniker -Betriebstechnik	IH	19	15 003	1,6	16	15 760	1,7		
3111	Energieelektroniker -Anlagentechnik	IH	20	13 350	1,4	20	14 102	1,5		
	Zusammen 16 - 20			76 272	8,0		74 895	7,9		
	Zusammen 1 - 20			586 209	61,1		585 870	61,6		
	Alle übrigen Berufe			372 545	38,9		365 332	38,4		
	Insgesamt			958 754	100,0		951 202	100,0		
<b>Weibliche Auszubildende</b>										
7803	Bürokauffrau	IH	1	51 014	8,1	2	49 441	7,9		
8561	Arzthelferin	FB	2	50 946	8,0	1	51 672	8,2		
8562	Zahnarzthelferin	FB	3	42 417	6,7	4	41 099	6,5		
6720	Kauffrau im Einzelhandel	IH	4	41 431	6,5	3	41 676	6,6		
9010	Friseurin	Hw	5	36 771	5,8	5	37 570	6,0		
	Zusammen 1 - 5			222 579	35,1		221 458	35,3		
7851	Industriekauffrau	IH	6	30 884	4,9	6	30 587	4,9		
6910	Bankkauffrau	IH	7	25 914	4,1	7	29 183	4,6		
6611	Fachverkäuferin im Nahrungsmittelhandwerk	Hw	8	25 695	4,1	8	22 898	3,6		
9141	Hotelfachfrau	IH	9	21 118	3,3	10	20 427	3,3		
7541	Steuerfachangestellte	FB	10	19 934	3,1	9	20 757	3,3		
	Zusammen 6 - 10			123 545	19,5		123 852	19,7		
6711	Kauffrau im Groß- und Außenhandel	IH	11	19 289	3,0	11	19 159	3,1		
7803	Kauffrau für Bürokommunikation	IH	12	18 498	2,9	12	16 926	2,7		
7862	Rechtsanwaltsfachangestellte	FB	13	16 059	2,5	13	15 592	2,5		
6600	Verkäuferin	IH	14	14 938	2,4	14	15 140	2,4		
7861	Rechtsanwalts- und Notarfachangestellte	FB	15	10 956	1,7	15	11 055	1,8		
	Zusammen 11 - 15			79 740	12,6		77 872	12,4		
7870	Verwaltungsfachangestellte	ÖD	16	10 227	1,6	16	10 124	1,6		
4110	Köchin	IH	17	8 836	1,4	19	8 033	1,3		
6420	Bauzeichnerin	IH	18	8 720	1,4	17	9 294	1,5		
6851	Pharmazeutisch-kaufmännische Angestellte	FB	19	8 461	1,3	18	8 368	1,3		
9120	Restaurantfachfrau	IH	20	8 250	1,3	23	7 649	1,2		
	Zusammen 16 - 20			44 494	7,0		43 468	6,9		
	Zusammen 1 - 20			470 358	74,3		466 650	74,3		
	Alle übrigen Berufe			163 115	25,7		161 487	25,7		
	Insgesamt			633 473	100,0		628 137	100,0		

1) Einschließlich der IH-Berufe, für die im Handwerk ausgebildet wird.

ZUSAMMENFASSENDE ÜBERSICHTEN

1.6 Auszubildende 1996 in den 20 am stärksten besetzten Ausbildungsberufen  
Deutschland

Kenn- ziffer	Ausbildungsberuf	Ausbil- dungs- bereich <sup>1)</sup>	1996		Dagegen 1995			
			Rang- ziffer	Auszubildende		Rang- ziffer	Auszubildende	
				Anzahl	%		Anzahl	%
Auszubildende insgesamt								
2810	Kraftfahrzeugmechaniker/in	Hw	1	76 918	4,8	1	77 879	4,9
6720	Kaufmann/Kauffrau im Einzelhandel	IH	2	68 346	4,3	2	67 968	4,3
7803	Bürokaufmann/Bürokauffrau	IH	3	66 974	4,2	3	64 614	4,1
3100	Elektroinstallateur/in	Hw	4	55 225	3,5	4	56 029	3,5
7851	Industriekaufmann/-kauffrau	IH	5	52 725	3,3	6	52 291	3,3
Zusammen 1 - 5				320 188	20,1		318 781	20,2
8561	Arztgehilfe/in	FB	6	51 045	3,2	8	51 754	3,3
4410	Maurer/in	IH/Hw	7	49 568	3,1	7	51 885	3,3
6910	Bankkaufmann/-kauffrau	IH	8	48 649	3,1	5	53 781	3,4
6711	Kaufmann/Kauffrau im Groß- und Außenhandel	IH	9	48 072	3,0	9	48 008	3,0
5101	Maler/in und Lackierer/in	Hw	10	43 972	2,8	12	40 316	2,6
Zusammen 6 - 10				241 306	15,2		245 744	15,6
5010	Tischler/in	Hw	11	43 050	2,7	10	42 426	2,7
8562	Zahnarztgehilfe/in	FB	12	42 447	2,7	11	41 119	2,6
9010	Friseur/in	Hw	13	39 537	2,5	13	40 155	2,5
2671	Gas- und Wasserinstallateur/in	Hw	14	39 007	2,4	14	38 422	2,4
2680	Zentralheizungs- und Lüftungsbauer/in	Hw	15	28 258	1,8	15	28 292	1,8
Zusammen 11 - 15				192 299	12,1		190 414	12,1
7541	Steuerfachangestellte(r)	FB	16	26 908	1,7	16	27 951	1,8
6611	Fachverkäufer/in im Nahrungsmittelhandwerk	Hw	17	26 407	1,7	19	23 461	1,5
9141	Hotelfachmann/Hotelfachfrau	IH	18	25 787	1,6	17	24 964	1,6
4110	Koch/Köchin	IH	19	25 642	1,6	20	23 430	1,5
2540	Metallbauer/in	Hw	20	22 958	1,4	21	21 105	1,3
Zusammen 16 - 20				127 702	8,0		120 911	7,7
Zusammen 1 - 20				881 495	55,4		875 850	55,5
Alle übrigen Berufe				710 732	44,6		703 489	44,5
Insgesamt				1 592 227	100,0		1 579 339	100,0
darunter: Ausländische Auszubildende								
2810	Kraftfahrzeugmechaniker/in	Hw	1	8 122	7,0	1	9 279	7,6
9010	Friseur/in	Hw	2	7 688	6,6	2	8 258	6,8
8561	Arztgehilfe/in	FB	3	5 577	4,8	3	5 863	4,8
6720	Kaufmann/Kauffrau im Einzelhandel	IH	4	5 372	4,6	5	5 435	4,5
8562	Zahnarztgehilfe/in	FB	5	4 992	4,3	7	4 227	3,5
Zusammen 1 - 5				31 751	27,3		33 062	27,3
3100	Elektroinstallateur/in	Hw	6	4 769	4,1	4	5 537	4,6
2671	Gas- und Wasserinstallateur/in	Hw	7	4 300	3,7	6	4 483	3,7
5101	Maler/in und Lackierer/in	Hw	8	4 028	3,5	8	3 930	3,2
7803	Bürokaufmann/Bürokauffrau	IH	9	3 748	3,2	9	3 827	3,2
6711	Kaufmann/Kauffrau im Groß- und Außenhandel	IH	10	2 949	2,5	10	3 100	2,6
Zusammen 6 - 10				19 794	17,0		20 877	17,2
2540	Metallbauer/in	Hw	11	2 613	2,2	12	2 750	2,3
2740	Industriemechaniker/in -Betriebstechnik	IH	12	2 592	2,2	11	2 970	2,4
7851	Industriekaufmann/-kauffrau	IH	13	2 545	2,2	14	2 625	2,2
4410	Maurer/in	IH/Hw	14	2 397	2,1	13	2 724	2,2
2680	Zentralheizungs- und Lüftungsbauer/in	Hw	15	2 168	1,9	16	2 311	1,9
Zusammen 11 - 15				12 315	10,6		13 380	11,0
2730	Industriemechaniker/in -Maschinen- und Systemtechnik	IH	16	2 153	1,9	15	2 335	1,9
6600	Verkäufer/in	IH	17	2 118	1,8	17	2 192	1,8
6611	Fachverkäufer/in im Nahrungsmittelhandwerk	Hw	18	1 807	1,6	18	1 583	1,3
3910	Bäcker/in	IH/Hw	19	1 346	1,2	25	1 195	1,0
7803	Kaufmann/Kauffrau für Bürokommunikation	IH	20	1 294	1,1	24	1 204	1,0
Zusammen 16 - 20				8 718	7,5		8 509	7,0
Zusammen 1 - 20				72 578	62,4		75 828	62,5
Alle übrigen Berufe				43 668	37,6		45 484	37,5
Insgesamt				116 246	100,0		121 312	100,0

1) Einschließlich der IH-Berufe, für die im Handwerk ausgebildet wird.

ZUSAMMENFASSENDE ÜBERSICHTEN

1.7 Neu abgeschlossene Ausbildungsverträge 1996 nach schulischer Vorbildung, Ausbildungsbereichen und Ländern

Land	Insgesamt	Schulische Vorbildung							Sonstige/ohne Angabe
		ohne Haupt-schul-abschluß	Haupt-schul-ab-schluß	Real-schul-oder gleich-wertiger Abschluß	Hoch-schul-/Fachhoch-schul-reife	Besuch eines (einer)			
						schulischen Berufsgrund-bildungs-jahres	Berufs-fach-schule	Berufs-vorberei-tungs-jahres	
<b>Industrie und Handel</b>									
Deutschland .....	265 814	3 990	61 621	96 182	60 999	5 228	27 024	3 669	7 101
Baden-Württemberg .....	33 190	153	8 280	12 984	5 893	396	4 274	412	798
Bayern .....	39 224	293	14 789	14 053	5 880	532	2 724	463	490
Berlin .....	9 291	41	1 387	4 976	2 453	26	189	126	93
Brandenburg .....	9 900	388	2 080	5 044	2 272	15	23	74	4
Bremen .....	2 967	25	571	1 040	941	14	293	16	67
Hamburg .....	6 556	40	795	1 958	2 688	19	772	52	232
Hessen .....	18 617	126	2 643	6 393	5 852	347	2 165	329	762
Mecklenburg-Vorpommern ..	9 844	279	2 059	5 319	1 372	16	43	191	565
Niedersachsen .....	21 812	97	2 773	5 991	4 835	2 256	4 817	207	836
Nordrhein-Westfalen .....	53 900	648	12 275	13 738	17 231	683	7 723	237	1 365
Rheinland-Pfalz .....	11 386	76	2 495	3 659	2 294	196	1 919	159	588
Saarland .....	3 323	10	701	653	1 091	107	544	212	5
Sachsen .....	18 253	1 522	4 742	7 916	3 238	168	88	366	213
Sachsen-Anhalt .....	10 329	124	2 119	5 104	1 713	74	262	530	403
Schleswig-Holstein .....	7 450	54	1 577	2 396	1 547	58	1 085	109	624
Thüringen .....	9 772	114	2 335	4 958	1 699	321	103	186	56
Nachrichtlich:									
Früheres Bundesgebiet ...	207 716	1 563	48 286	67 841	50 705	4 634	26 505	2 322	5 860
Neue Länder .....	58 098	2 427	13 335	28 341	10 294	594	519	1 347	1 241
<b>Handwerk</b>									
Deutschland .....	221 677	11 465	101 258	67 693	11 396	11 839	7 815	4 057	6 154
Baden-Württemberg .....	23 394	644	13 017	4 710	1 213	13	3 403	2	392
Bayern .....	37 821	2 357	22 197	5 175	1 369	3 734	287	463	2 239
Berlin .....	8 630	302	4 517	3 117	477	-	12	1	204
Brandenburg .....	9 042	794	2 863	4 655	345	4	2	37	342
Bremen .....	1 467	119	783	456	103	3	3	-	-
Hamburg .....	3 095	113	1 277	914	290	43	179	231	48
Hessen .....	13 838	550	7 365	3 715	996	438	464	236	74
Mecklenburg-Vorpommern ..	7 692	506	2 279	4 212	314	2	4	133	242
Niedersachsen .....	23 145	581	8 547	4 591	1 286	6 134	1 124	409	473
Nordrhein-Westfalen .....	38 108	2 017	18 971	11 041	2 354	616	1 130	608	1 371
Rheinland-Pfalz .....	11 931	577	6 926	1 889	472	366	464	701	536
Saarland .....	3 083	137	1 878	566	186	115	117	54	30
Sachsen .....	15 289	1 324	2 822	10 176	773	102	19	246	27
Sachsen-Anhalt .....	9 026	692	1 288	6 417	365	22	7	215	20
Schleswig-Holstein .....	7 028	259	3 451	1 658	432	237	551	355	85
Thüringen .....	9 088	493	3 277	4 401	421	10	49	366	71
Nachrichtlich:									
Früheres Bundesgebiet ...	171 540	7 656	88 929	37 832	9 178	11 699	7 734	3 060	5 452
Neue Länder .....	50 137	3 809	12 329	29 861	2 218	140	81	997	702
<b>Landwirtschaft</b>									
Deutschland .....	14 893	900	4 605	4 334	1 983	1 402	218	197	1 254
Baden-Württemberg .....	1 660	84	573	403	275	153	83	10	79
Bayern .....	2 144	137	775	267	240	673	38	14	-
Berlin .....	432	36	155	175	55	-	1	3	7
Brandenburg .....	772	24	349	235	42	-	-	29	93
Bremen .....	54	5	16	17	8	1	2	-	5
Hamburg .....	177	22	73	52	30	-	-	-	-
Hessen .....	813	8	315	248	151	1	12	-	78
Mecklenburg-Vorpommern ..	504	45	174	177	23	-	-	52	33
Niedersachsen .....	1 773	29	245	509	358	554	44	-	34
Nordrhein-Westfalen .....	2 490	30	631	836	435	13	12	1	532
Rheinland-Pfalz .....	614	49	310	125	74	4	22	12	18
Saarland .....	146	-	15	6	8	-	2	-	115
Sachsen .....	1 386	246	308	546	83	2	1	10	190
Sachsen-Anhalt .....	630	72	155	300	50	1	-	17	35
Schleswig-Holstein .....	642	59	203	219	113	-	-	17	31
Thüringen .....	656	54	308	219	38	-	1	32	4
Nachrichtlich:									
Früheres Bundesgebiet ...	10 945	459	3 311	2 857	1 747	1 399	216	57	899
Neue Länder .....	3 948	441	1 294	1 477	236	3	2	140	355

ZUSAMMENFASSENDE ÜBERSICHTEN

1.7 Neu abgeschlossene Ausbildungsverträge 1996 nach schulischer Vorbildung, Ausbildungsbereichen und Ländern

Land	Insgesamt	Schulische Vorbildung							Sonstige/ ohne Angabe
		ohne Haupt-schul-abschluß	Haupt-schul-ab-schluß	Real-schul-oder gleichwertiger Abschluß	Hoch-schul-/ Fachhoch-schul-reife	Besuch eines (einer)			
						schulischen Berufsgrund-bildungs-jahres	Berufs-fach-schule	Berufs-vorberei-tungs-jahres	
<b>Öffentlicher Dienst</b>									
Deutschland .....	16 404	14	924	9 644	4 534	97	853	68	270
Baden-Württemberg .....	1 963	-	146	1 333	246	-	231	7	-
Bayern .....	1 289	13	229	843	180	-	5	2	17
Berlin .....	781	-	11	550	213	-	6	-	1
Brandenburg .....	557	-	10	326	220	-	-	-	3
Bremen .....	128	-	2	71	44	1	6	1	6
Hamburg .....	267	-	5	147	97	2	10	-	6
Hessen .....	1 632	1	99	1 042	390	-	94	-	6
Mecklenburg-Vorpommern ..	515	-	3	383	128	-	1	-	-
Niedersachsen .....	2 348	-	54	1 004	916	70	189	58	57
Nordrhein-Westfalen .....	3 054	-	149	1 502	1 054	18	211	-	120
Rheinland-Pfalz .....	717	-	115	468	51	1	81	-	1
Saarland .....	107	-	12	49	43	-	3	-	-
Sachsen .....	1 038	-	11	617	406	-	3	-	1
Sachsen-Anhalt .....	850	-	8	531	272	5	12	-	22
Schleswig-Holstein .....	625	-	53	409	128	-	1	-	34
Thüringen .....	533	-	17	369	146	-	-	-	1
Nachrichtlich: Früheres Bundesgebiet ...	12 911	14	875	7 418	3 362	92	837	68	245
Neue Länder .....	3 493	-	49	2 226	1 172	5	16	-	25
<b>Freie Berufe</b>									
Deutschland .....	55 326	259	11 745	26 460	9 844	287	2 133	110	4 488
Baden-Württemberg .....	6 987	20	2 090	3 109	652	61	247	56	752
Bayern .....	9 429	125	3 609	4 105	819	2	13	1	755
Berlin .....	2 356	4	225	1 501	606	3	3	-	14
Brandenburg .....	982	-	15	529	413	2	8	2	13
Bremen .....	646	-	75	339	118	-	67	-	47
Hamburg .....	1 182	-	221	635	265	-	18	-	43
Hessen .....	3 805	5	724	2 098	663	10	215	8	82
Mecklenburg-Vorpommern ..	824	-	-	495	318	1	4	-	6
Niedersachsen .....	6 335	-	696	3 085	1 013	13	622	2	924
Nordrhein-Westfalen .....	12 729	99	3 006	6 184	2 491	99	380	18	452
Rheinland-Pfalz .....	3 036	3	604	973	232	75	342	17	790
Saarland .....	816	-	29	93	92	7	49	-	546
Sachsen .....	1 817	-	3	936	830	-	11	1	36
Sachsen-Anhalt .....	1 320	1	4	727	571	-	14	-	3
Schleswig-Holstein .....	2 101	2	413	1 170	370	10	124	-	12
Thüringen .....	961	-	31	501	391	4	16	5	13
Nachrichtlich: Früheres Bundesgebiet ...	49 422	258	11 692	23 272	7 321	280	2 080	102	4 417
Neue Länder .....	5 904	1	53	3 188	2 523	7	53	8	71
<b>Hauswirtschaft</b>									
Deutschland .....	5 112	1 390	1 798	340	43	194	338	619	390
Baden-Württemberg .....	545	127	191	44	11	-	84	49	40
Bayern .....	445	40	40	14	1	129	61	160	-
Berlin .....	109	28	58	11	-	-	1	11	-
Brandenburg .....	170	12	61	4	-	-	-	20	73
Bremen .....	57	36	19	-	-	2	-	-	-
Hamburg .....	30	-	10	2	3	-	-	13	2
Hessen .....	305	69	100	23	4	9	10	51	39
Mecklenburg-Vorpommern ..	249	75	36	4	-	-	-	104	30
Niedersachsen .....	533	161	186	45	8	5	123	-	5
Nordrhein-Westfalen .....	889	172	486	106	12	33	48	-	32
Rheinland-Pfalz .....	333	140	181	-	-	3	-	3	6
Saarland .....	115	-	9	3	-	-	-	11	92
Sachsen .....	461	298	116	24	1	-	-	22	-
Sachsen-Anhalt .....	275	110	64	30	-	1	-	20	50
Schleswig-Holstein .....	283	59	119	16	3	12	5	64	5
Thüringen .....	312	63	122	14	-	-	6	91	16
Nachrichtlich: Früheres Bundesgebiet ...	3 645	832	1 399	264	42	193	332	362	221
Neue Länder .....	1 467	558	399	76	1	1	6	257	169

ZUSAMMENFASSENDE ÜBERSICHTEN

1.7 Neu abgeschlossene Ausbildungsverträge 1996 nach schulischer Vorbildung, Ausbildungsbereichen und Ländern

Land	Insgesamt	Schulische Vorbildung							Sonstige/ ohne Angabe
		ohne Haupt- schul- abschluß	Haupt- schul- ab- schluß	Real- schul- oder gleich- wertiger Abschluß	Hoch- schul-/ Fachhoch- schul- reife	Besuch eines (einer)			
						schulischen Berufsgrund- bildungsjahres	Berufs- fach- schule	Berufs- vorberei- tungs- jahres	
Seeschifffahrt									
Deutschland .....	149	3	25	60	58	3	-	-	-
Baden-Württemberg .....	-	-	-	-	-	-	-	-	-
Bayern .....	-	-	-	-	-	-	-	-	-
Berlin .....	-	-	-	-	-	-	-	-	-
Brandenburg .....	-	-	-	-	-	-	-	-	-
Bremen .....	4	-	2	2	-	-	-	-	-
Hamburg .....	35	-	-	10	24	1	-	-	-
Hessen .....	-	-	-	-	-	-	-	-	-
Mecklenburg-Vorpommern ..	1	-	-	-	1	-	-	-	-
Niedersachsen .....	89	2	17	39	29	2	-	-	-
Nordrhein-Westfalen .....	-	-	-	-	-	-	-	-	-
Rheinland-Pfalz .....	-	-	-	-	-	-	-	-	-
Saarland .....	-	-	-	-	-	-	-	-	-
Sachsen .....	-	-	-	-	-	-	-	-	-
Sachsen-Anhalt .....	-	-	-	-	-	-	-	-	-
Schleswig-Holstein .....	20	1	6	9	4	-	-	-	-
Thüringen .....	-	-	-	-	-	-	-	-	-
Nachrichtlich: Früheres Bundesgebiet ...	148	3	25	60	57	3	-	-	-
Neue Länder .....	1	-	-	-	1	-	-	-	-
Insgesamt									
Anzahl									
Deutschland .....	579 375	18 021	181 976	204 713	88 857	19 050	38 381	8 720	19 657
Baden-Württemberg .....	67 740	1 028	24 297	22 583	8 290	623	8 322	536	2 061
Bayern .....	90 352	2 965	41 639	24 457	8 489	5 070	3 128	1 103	3 501
Berlin .....	21 599	411	6 353	10 330	3 804	29	212	141	319
Brandenburg .....	21 423	1 218	5 378	10 793	3 292	21	33	162	526
Bremen .....	5 323	185	1 468	1 925	1 214	21	371	17	122
Hamburg .....	11 342	175	2 381	3 718	3 397	65	979	296	331
Hessen .....	39 010	759	11 246	13 519	8 056	805	2 960	624	1 041
Mecklenburg-Vorpommern ..	19 629	905	4 551	10 590	2 156	19	52	480	876
Niedersachsen .....	56 035	870	12 518	15 244	8 445	9 034	6 919	676	2 329
Nordrhein-Westfalen .....	111 170	2 966	35 518	33 407	23 577	1 462	9 504	864	3 872
Rheinland-Pfalz .....	28 017	845	10 631	7 114	3 123	645	2 828	892	1 939
Saarland .....	7 590	147	2 644	1 370	1 420	229	715	277	788
Sachsen .....	38 244	3 390	7 802	20 215	5 331	272	122	645	467
Sachsen-Anhalt .....	22 430	999	3 638	13 109	2 971	103	295	782	533
Schleswig-Holstein .....	18 149	434	5 822	5 877	2 597	317	1 766	545	791
Thüringen .....	21 322	724	6 090	10 462	2 695	335	175	680	161
Nachrichtlich: Früheres Bundesgebiet ...	456 327	10 785	154 517	139 544	72 412	18 300	37 704	5 971	17 094
Neue Länder .....	123 048	7 236	27 459	65 169	16 445	750	677	2 749	2 563
Prozent									
Deutschland .....	100	3.1	31.4	35.3	15.3	3.3	6.6	1.5	3.4
Baden-Württemberg .....	100	1.5	35.9	33.3	12.2	0.9	12.3	0.8	3.0
Bayern .....	100	3.3	46.1	27.1	9.4	5.6	3.5	1.2	3.9
Berlin .....	100	1.9	29.4	47.8	17.6	0.1	1.0	0.7	1.5
Brandenburg .....	100	5.7	25.1	50.4	15.4	0.1	0.2	0.8	2.5
Bremen .....	100	3.5	27.6	36.2	22.8	0.4	7.0	0.3	2.3
Hamburg .....	100	1.5	21.0	32.8	30.0	0.6	8.6	2.6	2.9
Hessen .....	100	1.9	28.8	34.7	20.7	2.1	7.6	1.6	2.7
Mecklenburg-Vorpommern ..	100	4.6	23.2	54.0	11.0	0.1	0.3	2.4	4.5
Niedersachsen .....	100	1.6	22.3	27.2	15.1	16.1	12.3	1.2	4.2
Nordrhein-Westfalen .....	100	2.7	31.9	30.1	21.2	1.3	8.5	0.8	3.5
Rheinland-Pfalz .....	100	3.0	37.9	25.4	11.1	2.3	10.1	3.2	6.9
Saarland .....	100	1.9	34.8	18.1	18.7	3.0	9.4	3.6	10.4
Sachsen .....	100	8.9	20.4	52.9	13.9	0.7	0.3	1.7	1.2
Sachsen-Anhalt .....	100	4.5	16.2	58.4	13.2	0.5	1.3	3.5	2.4
Schleswig-Holstein .....	100	2.4	32.1	32.4	14.3	1.7	9.7	3.0	4.4
Thüringen .....	100	3.4	28.6	49.1	12.6	1.6	0.8	3.2	0.8
Nachrichtlich: Früheres Bundesgebiet ...	100	2.4	33.9	30.6	15.9	4.0	8.3	1.3	3.7
Neue Länder .....	100	5.9	22.3	53.0	13.4	0.6	0.6	2.2	2.1



**ZUSAMMENFASSENDE ÜBERSICHTEN**  
**1.8 Ausländische Auszubildende nach Ausbildungsbereichen und Staatsangehörigkeit**

Ausbildungsbereich	Insgesamt	Land der Staatsangehörigkeit						Ehemalig. Jugoslawien	Sonetige Staats- angehörigkeit 1)
		Italien	Griechenland	Spanien	Portugal	Türkei			
Deutschland									
Industrie und Handel	1991	49 822	4 574	2 350	1 616	1 082	22 298	9 881	8 021
	1992	53 913	4 820	2 627	1 588	1 119	24 620	10 723	8 416
	1993	54 578	4 795	2 703	1 506	1 141	24 968	10 751	8 714
	1994	52 154	4 573	2 633	1 329	1 014	23 714	10 007	8 884
	1995	49 179	4 272	2 382	1 240	901	22 020	9 133	9 231
	1996	47 145	4 172	2 229	1 221	860	20 751	8 194	9 718
Handwerk	1991	48 373	5 512	2 903	1 243	958	20 880	7 789	9 088
	1992	52 280	5 535	3 176	1 157	923	22 470	8 728	10 291
	1993	55 648	5 546	3 112	1 082	895	23 837	9 241	11 935
	1994	57 323	5 541	2 961	974	836	24 041	9 688	13 282
	1995	55 654	5 339	2 675	897	776	22 611	10 214	13 142
	1996	52 227	5 055	2 513	804	751	20 383	10 043	12 678
Landwirtschaft	1991	269	15	2	2	3	11	14	222
	1992	376	10	5	1	1	17	10	332
	1993	367	12	6	3	1	47	26	272
	1994	415	14	3	5	2	40	21	330
	1995	570	17	6	2	1	47	34	463
	1996	528	23	9	3	3	64	28	398
Öffentl. Dienst	1991	1 476	176	90	65	30	516	359	240
	1992	1 829	197	105	71	27	687	447	295
	1993	2 190	232	114	70	36	883	533	322
	1994	2 100	229	109	73	38	866	472	313
	1995	1 739	187	99	60	30	715	385	263
	1996	1 322	154	70	39	21	513	288	237
Freie Berufe	1991	8 942	654	477	201	126	4 520	1 488	1 476
	1992	11 530	813	543	214	169	5 839	1 849	2 103
	1993	13 158	855	565	227	161	6 236	2 314	2 800
	1994	13 527	888	542	205	148	6 028	2 544	3 172
	1995	13 721	833	497	193	153	5 818	2 723	3 504
	1996	14 487	993	466	190	152	5 662	2 923	4 101
Hauswirtschaft	1991	299	39	24	16	10	94	40	76
	1992	291	46	16	12	15	86	43	73
	1993	336	53	14	9	11	129	38	82
	1994	364	43	10	8	8	137	46	112
	1995	446	27	18	13	5	173	50	160
	1996	533	44	18	8	12	195	54	202
Seeschifffahrt	1991	6	-	-	-	-	-	-	6
	1992	5	-	-	-	-	1	-	4
	1993	6	-	-	-	-	1	-	5
	1994	4	-	-	-	-	2	-	2
	1995	3	-	-	-	-	1	1	1
	1996	4	1	-	-	-	-	1	2
Insgesamt	1991	109 187	10 970	5 846	3 143	2 209	48 319	19 571	19 129
	1992	120 224	11 421	6 472	3 043	2 254	53 720	21 800	21 514
	1993	126 283	11 493	6 514	2 897	2 245	56 101	22 903	24 130
	1994	125 887	11 288	6 258	2 594	2 046	54 828	22 778	26 095
	1995	121 312	10 675	5 677	2 405	1 866	51 385	22 540	26 764
	1996	116 246	10 442	5 305	2 265	1 799	47 568	21 531	27 336

1) Einschl. staatenlos, ungeklärte Staatsangehörigkeit und ohne Angabe.

ZUSAMMENFASSENDE ÜBERSICHTEN

1.9 Ausländische Auszubildende 1996 nach Ausbildungsbereichen und Ländern

Land	Insgesamt	Davon im Ausbildungsbereich						
		Industrie und Handel 1)	Handwerk	Landwirtschaft	Öffentlicher Dienst 2)	Freie Berufe 2)	Hauswirtschaft 3)	Seeschifffahrt
Männlich								
Deutschland .....	73 217	31 259	40 878	406	406	234	30	4
Baden-Württemberg .....	16 211	7 830	8 174	98	76	32	1	-
Bayern .....	13 060	4 695	8 240	25	33	67	-	-
Berlin .....	2 615	1 096	1 470	13	29	6	1	-
Brandenburg .....	46	14	31	1	-	-	-	-
Bremen .....	735	397	325	-	9	4	-	-
Hamburg .....	2 020	1 007	987	6	12	8	-	-
Hessen .....	8 310	3 177	4 994	12	77	32	18	-
Mecklenburg-Vorpommern ..	6	3	3	-	-	-	-	-
Niedersachsen .....	4 032	1 411	2 432	150	31	2	3	3
Nordrhein-Westfalen .....	21 398	9 956	11 174	70	126	68	4	-
Rheinland-Pfalz .....	2 949	986	1 927	13	8	13	2	-
Saarland .....	856	328	526	-	1	1	-	-
Sachsen .....	38	24	14	-	-	-	-	-
Sachsen-Anhalt .....	24	8	16	-	-	-	-	-
Schleswig-Holstein .....	898	318	556	17	4	1	1	1
Thüringen .....	19	9	9	1	-	-	-	-
Nachrichtlich: Früheres Bundesgebiet 4)	73 084	31 201	40 805	404	406	234	30	4
Neue Länder .....	133	58	73	2	-	-	-	-
Weiblich								
Deutschland .....	43 029	15 886	11 349	122	916	14 253	503	-
Baden-Württemberg .....	10 045	3 917	2 750	24	217	3 028	109	-
Bayern .....	8 164	2 680	2 535	10	54	2 870	15	-
Berlin .....	1 458	622	259	2	62	501	12	-
Brandenburg .....	33	30	1	-	-	2	-	-
Bremen .....	489	155	141	-	7	185	1	-
Hamburg .....	1 195	553	288	1	26	322	5	-
Hessen .....	4 811	1 634	1 239	7	239	1 650	42	-
Mecklenburg-Vorpommern ..	6	3	2	-	-	1	-	-
Niedersachsen .....	1 831	697	613	39	39	376	67	-
Nordrhein-Westfalen .....	12 738	4 678	2 699	26	255	4 864	216	-
Rheinland-Pfalz .....	1 382	546	504	4	10	300	18	-
Saarland .....	353	155	163	-	2	23	10	-
Sachsen .....	18	13	5	-	-	-	-	-
Sachsen-Anhalt .....	5	5	-	-	-	-	-	-
Schleswig-Holstein .....	486	191	144	9	5	129	8	-
Thüringen .....	15	7	6	-	-	2	-	-
Nachrichtlich: Früheres Bundesgebiet 4)	42 952	15 828	11 335	122	916	14 248	503	-
Neue Länder .....	77	58	14	-	-	5	-	-
Insgesamt								
Deutschland .....	116 246	47 145	52 227	528	1 322	14 487	533	4
Baden-Württemberg .....	26 256	11 747	10 924	122	293	3 060	110	-
Bayern .....	21 224	7 375	10 775	35	87	2 937	15	-
Berlin .....	4 073	1 718	1 729	15	91	507	13	-
Brandenburg .....	79	44	32	1	-	2	-	-
Bremen .....	1 224	552	466	-	16	189	1	-
Hamburg .....	3 215	1 560	1 275	7	38	330	5	-
Hessen .....	13 121	4 811	6 233	19	316	1 682	60	-
Mecklenburg-Vorpommern ..	12	6	5	-	-	1	-	-
Niedersachsen .....	5 863	2 108	3 045	189	70	378	70	3
Nordrhein-Westfalen .....	34 136	14 634	13 873	96	381	4 932	220	-
Rheinland-Pfalz .....	4 331	1 532	2 431	17	18	313	20	-
Saarland .....	1 209	483	689	-	3	24	10	-
Sachsen .....	56	37	19	-	-	-	-	-
Sachsen-Anhalt .....	29	13	16	-	-	-	-	-
Schleswig-Holstein .....	1 384	509	700	26	9	130	9	1
Thüringen .....	34	16	15	1	-	2	-	-
Nachrichtlich: Früheres Bundesgebiet 4)	116 036	47 029	52 140	526	1 322	14 482	533	4
Neue Länder .....	210	116	87	2	-	5	-	-

1) Einschl. Banken, Versicherungen, Gast- und Verkehrsgewerbe.  
2) Ohne diejenigen Auszubildenden, die nach dem Berufsbildungsgesetz bei anderen zuständigen Stellen (Kammern) außerhalb dieses Ausbildungsbereichs registriert werden.

3) Im städtischen Bereich.  
4) Für Berlin liegen nur Gesamtergebnisse vor. Der Nachweis erfolgt beim früheren Bundesgebiet.

**ZUSAMMENFASSENDE ÜBERSICHTEN**  
**2 Neu abgeschlossene Ausbildungsverträge nach Ausbildungsbereichen**

Jahr	Insgesamt	Davon im Ausbildungsbereich						
		Industrie und Handel 1)	Handwerk	Landwirtschaft	Öffentlicher Dienst 2)	Freie Berufe 2)	Hauswirtschaft 3)	Seeschifffahrt
<b>Früheres Bundesgebiet</b>								
1988	610 264	318 378 <sup>a)</sup>	200 980	15 091	23 464	47 285	4 852	214
1989	567 389	294 108 <sup>a)</sup>	184 207	13 645	21 781	49 133	4 335	180
1990	538 179	278 778 <sup>a)</sup>	172 431	12 011	21 584	49 436	3 770	169
1991	532 072	271 184 <sup>a)</sup>	170 469	11 173	22 006	53 629	3 318	293
1992	495 041	240 321 <sup>a)</sup>	164 718	9 984	21 212	55 488	3 178	140
1993 4)	472 866	217 735 <sup>a)</sup>	167 499	10 074	22 286	52 212	2 906	154
1994 4)	453 353	201 142 <sup>a)</sup>	172 953	9 116	14 529	52 210	3 295	108
1995 4)	456 160	205 299 <sup>a)</sup>	174 009	10 156	12 384	50 660	3 524	128
1996 4)	456 327	207 716 <sup>a)</sup>	171 540	10 945	12 911	49 422	3 645	148
<b>Neue Länder und Berlin-Ost</b>								
1991	81 780	41 033 <sup>a)</sup>	28 092	1 960	2 578	5 807	2 300	10
1992	89 501	41 774 <sup>a)</sup>	34 593	1 713	3 959	5 829	1 618	15
1993 5)	98 340	45 185 <sup>a)</sup>	40 132	2 292	4 275	5 259	1 197	-
1994 5)	114 084	53 328 <sup>a)</sup>	46 845	2 497	4 068	6 002	1 336	8
1995 5)	122 422	56 445 <sup>a)</sup>	51 334	3 335	3 532	6 310	1 456	10
1996 5)	123 048	58 098 <sup>a)</sup>	50 137	3 948	3 493	5 904	1 467	1
<b>Deutschland</b>								
1991	613 852	312 217 <sup>a)</sup>	198 561	13 133	24 584	59 436	5 618	303
1992	584 542	282 095 <sup>a)</sup>	199 311	11 697	25 171	61 317	4 796	155
1993	571 206	282 920 <sup>a)</sup>	207 631	12 366	26 561	57 471	4 103	154
1994	567 437	254 470 <sup>a)</sup>	219 798	11 613	18 597	58 212	4 631	116
1995	578 582	261 744 <sup>a)</sup>	225 343	13 491	15 916	56 970	4 980	138
1996	579 375	265 814 <sup>a)</sup>	221 677	14 893	16 404	55 326	5 112	149

**3 Vorzeitig gelöste Ausbildungsverträge nach Ausbildungsbereichen**

Jahr	Insgesamt	Davon im Ausbildungsbereich						
		Industrie und Handel 1)	Handwerk	Landwirtschaft	Öffentlicher Dienst 2)	Freie Berufe 2)	Hauswirtschaft 3)	Seeschifffahrt
<b>Früheres Bundesgebiet</b>								
1988	123 949	46 357	62 719	2 796	1 309	9 499	1 149	120
1989	129 262	50 427	63 041	2 777	1 475	10 237	1 214	91
1990	134 007	51 712	64 805	2 834	1 560	11 913	1 088	95
1991	135 918	52 197	65 939	2 447	1 609	12 740	917	69
1992	130 249	50 034	60 434	2 371	1 595	14 953	802	60
1993 4)	124 414	47 810	55 985	2 363	1 634	15 868	718	36
1994 4)	119 509	43 373	55 008	2 438	1 441	16 406	807	36
1995 4)	115 205	40 665	54 112	2 523	1 296	15 615	960	34
1996 4)	103 410	37 142	48 560	2 461	917	13 468	834	34
<b>Neue Länder und Berlin-Ost</b>								
1991	18 003	14 708	2 496	388	56	179	25	151
1992	19 134	13 518	4 318	538	154	419	174	13
1993 5)	16 255	10 258	4 531	411	185	658	212	-
1994 5)	22 496	13 271	7 523	482	232	778	210	-
1995 5)	23 051	11 713	9 450	493	220	854	318	3
1996 5)	26 447	13 499	10 885	618	149	1 003	293	-
<b>Deutschland</b>								
1991	153 921	66 905	68 435	2 835	1 665	12 919	942	220
1992	149 383	63 552	64 752	2 909	1 749	15 372	976	73
1993	140 669	58 068	60 516	2 774	1 819	16 526	930	36
1994	142 005	56 644	62 531	2 920	1 673	17 184	1 017	36
1995	138 256	52 378	63 562	3 016	1 516	16 469	1 278	37
1996	129 857	50 641	59 445	3 079	1 060	14 471	1 127	34

1) Einschl. Banken, Versicherungen, Gast- und Verkehrsgewerbe.

2) Ohne diejenigen Ausbildungsverträge, die nach dem Berufsbildungsgesetz bei anderen zuständigen Stellen (Kammern) außerhalb dieses Ausbildungsbereichs registriert werden.

3) Hauswirtschaft im städtischen Bereich.

4) Einschließlich Berlin-Ost.

5) Ohne Berlin-Ost.

a) Einschl. neu abgeschlossener Anschlußverträge in Stufenausbildung.

ZUSAMMENFASSENDE ÜBERSICHTEN

4 Neu abgeschlossene und vorzeitig gelöste Ausbildungsverträge 1996 nach Ausbildungsberufen

Kenn- zif- fer	Berufsgruppe Ausbildungsberuf	Neu abgeschlossene Ausbildungsverträge am 31.12.			Vorzeitig gelöste Ausbildungsverträge im Berichtsjahr							
		von Männern	von Frauen	ins- ge- samt	von Männern	von Frauen	ins- ge- samt	davon im ... Ausbildungsjahr				dar. in der Probe- zeit
								1.	2.	3.	4.	
<b>01 Landwirtschaftliche Berufe</b>												
0110	Landwirt/in (LW)	2 995	364	3 359	307	71	378	160	156	62	-	121
0120	Wäzler/in (LW)	174	33	207	7	2	9	5	1	3	-	2
0130	Landwirtschaftsfachwerker/in* (LW)	31	5	36	3	1	4	2	2	-	-	-
	Zusammen	3 200	402	3 602	317	74	391	167	159	65	-	123
<b>02 Tierwirtschaftliche Berufe</b>												
0230	Tierwirt/in (LW)	172	322	494	39	69	108	62	27	19	-	35
0236	Fischwirt/in (LW)	102	9	111	22	2	24	13	7	4	-	9
0238	Pferdewirt/in (LW)	163	547	710	60	204	264	147	88	29	-	58
0240	Tierpfleger/in (IH)	63	147	210	19	27	46	25	12	9	-	11
	Zusammen	500	1 025	1 525	140	302	442	247	134	61	-	113
<b>05 Gartenbauberufe</b>												
0510	Gaertner/in (LW)	4 920	2 437	7 357	1 270	597	1 867	890	686	291	-	514
0510	Fachwerker/in im Gartenbau* (LW)	64	13	77	12	8	20	7	10	3	-	5
0510	Gartenbaufachwerker/in* (LW)	666	301	967	84	44	128	48	39	41	-	10
0510	Werker/in im Gartenbau* (LW)	66	15	81	6	2	8	5	3	-	-	2
0530	Florist/in (IH)	106	3 451	3 557	36	918	954	499	307	148	-	266
	Zusammen	5 822	6 217	12 039	1 408	1 569	2 977	1 449	1 045	483	-	797
<b>06 Forst-, Jagdberufe</b>												
0615	Revierjaeger/in (LW)	14	-	14	-	1	1	-	1	-	-	-
0621	Forstwirt/in (LW)	710	56	766	126	11	137	35	28	74	-	21
	Zusammen	724	56	780	126	12	138	35	29	74	-	21
<b>07 Bergleute</b>												
0701	Bergmechaniker (IH)	159	-	159	46	-	46	22	13	5	6	16
0702	Berg- und Maschinenmann (IH)	77	-	77	28	-	28	13	15	-	-	7
	Zusammen	236	-	236	74	-	74	35	28	5	6	23
<b>08 Mineralgewinner,-aufbereiter</b>												
0805	Aufbereitungsmechaniker/in (IH)	40	1	41	3	-	3	2	-	1	-	1
	Zusammen	40	1	41	3	-	3	2	-	1	-	1
<b>10 Steinbearbeiter/Steinbearbeiterinnen</b>												
1011	Steinmetz/in und Steinbildhauer/in (Hw)	830	89	919	176	23	199	103	56	40	-	43
1012	Steinmetz/in (IH)	96	3	99	17	1	18	10	6	2	-	5
1015	Natursteinschleifer/in (Hw)	1	-	1	-	-	-	-	-	-	-	-
1015	Natursteinschleifer/in (IH)	26	2	28	20	-	20	11	7	2	-	2
1018	Diamantschleifer/in (IH)	2	-	2	1	-	1	-	1	-	-	-
1018	Edelsteingraveur/in (Hw)	1	1	2	-	-	-	-	-	-	-	-
1018	Edelsteinschleifer/in (Hw)	2	-	2	-	-	-	-	-	-	-	-
1018	Edelsteinschleifer/in (IH)	6	-	6	1	-	1	1	-	-	-	1
	Zusammen	964	95	1 059	215	24	239	125	70	44	-	51
<b>11 Baustoffhersteller/Baustoffherstellerinnen</b>												
1120	Verfahrensmechaniker/in in der Steine- und Erdenindustrie (IH)	66	1	67	10	-	10	6	3	1	-	4
1121	Betonfertigteilbauer/in (IH)	233	2	235	69	-	69	34	23	12	-	10
1121	Betonstein- u. Terrazzohersteller/in (Hw)	69	3	72	17	1	18	10	6	2	-	7
	Zusammen	368	6	374	96	1	97	50	32	15	-	21
<b>12 Keramiker/Keramikerinnen</b>												
1210	Keramiker/in (Hw)	32	119	151	6	23	29	15	7	7	-	8
1211	Figurenkeramformer/in (IH)	1	4	5	-	-	-	-	-	-	-	-
1211	Industriekeramiker/in (IH)	41	15	56	9	4	13	5	5	3	-	2
1212	Keramodalleinrichter/in (IH)	4	-	4	1	-	1	-	1	-	-	-
1212	Keramodalleur/in (IH)	3	2	5	1	-	1	-	1	-	-	-
	Zusammen	81	140	221	17	27	44	20	14	10	-	10

ZUSAMMENFASSENDE ÜBERSICHTEN

4 Neu abgeschlossene und vorzeitig gelöste Ausbildungsverträge 1996 nach Ausbildungsberufen

Kenn- zif- fer	Berufsgruppe Ausbildungsberuf	Neu abgeschlossene Ausbildungsverträge am 31.12.			Vorzeitig gelöste Ausbildungsverträge im Berichtsjahr							
		von Männern	von Frauen	ins- ge- samt	von Männern	von Frauen	ins- ge- samt	davon im ... Ausbildungsjahr				dar- in der Probs- zeit
								1.	2.	3.	4.	
<b>13 Berufe in der Glasherstellung und -bearbeitung</b>												
1310	Industrieglasfertiger/in (IH)	74	1	75	11	1	12	4	3	5	-	1
1312	Glasmacher/in (IH)	11	-	11	2	-	2	2	-	-	-	-
1318	Glasapparatebauer/in (Hw)	7	3	10	1	-	1	1	-	-	-	-
1316	Glasapparatebauer/in (IH)	20	8	28	2	-	2	1	-	1	-	-
1316	Leuchtrohrnglasbläser/in (IH)	11	5	16	7	4	11	7	4	-	-	3
1316	Thermometermacher/in (IH)	5	1	6	-	-	-	-	-	-	-	-
1350	Flachglasmechaniker/in (IH)	91	4	95	11	-	11	6	3	2	-	2
1350	Glasveredler/in (Hw)	14	-	14	1	-	1	-	1	-	-	-
1350	Glasveredler/in (IH)	3	1	4	1	-	1	-	1	-	-	-
1356	Feinoptiker/in (Hw)	1	1	2	1	-	1	1	-	-	-	-
1356	Feinoptiker/in (IH)	48	35	83	3	4	7	4	2	1	-	3
1358	Brillenoptikschleifer/in (IH)	6	12	18	-	2	2	1	1	-	-	-
Zusammen		291	71	362	40	11	51	27	14	10	-	10
<b>14 Chemieberufe</b>												
1410	Chemiebetriebsjungwerker/in (IH)	160	13	173	45	3	48	27	21	-	-	11
1410	Chemikant/in (IH)	1 494	223	1 717	195	29	224	119	61	37	7	60
1411	Pharmakant/in (IH)	63	84	147	8	10	18	8	6	3	1	4
1418	Wechszieher/in (Hw)	2	13	15	2	1	3	1	2	-	-	1
1421	Chemielaborjungwerker/in (IH)	17	24	41	4	5	9	3	6	-	-	1
1458	Vulkaniseur/in u. Reifenmechaniker/in (Hw)	120	-	120	26	-	26	10	13	3	-	6
Zusammen		1 856	357	2 213	280	48	328	168	109	43	8	83
<b>15 Kunststoffberufe</b>												
1520	Kunststoff-Formgeber/in (Hw)	2	-	2	1	-	1	1	-	-	-	-
1520	Kunststoff-Formgeber/in (IH)	1 000	92	1 092	148	6	154	85	53	16	-	35
1530	Kunststoffschlosser/in (Hw)	2	-	2	-	-	-	-	-	-	-	-
1530	Kunststoffschlosser/in (IH)	124	15	139	29	3	32	14	9	-	-	4
1536	Gummi- und Kunststoffauskleider/in (IH)	3	-	3	-	-	-	-	-	-	-	-
Zusammen		1 131	107	1 238	178	9	187	100	62	25	-	39
<b>16 Papierherstellungs-, Papierverarbeitungsberufe</b>												
1610	Papiermacher/in (IH)	259	6	265	26	-	26	15	7	4	-	6
1620	Verpackungsmittelmechaniker/in (Hw)	1	-	1	-	-	-	-	-	-	-	-
1620	Verpackungsmittelmechaniker/in (IH)	290	32	322	51	6	57	30	17	10	-	16
Zusammen		550	38	588	77	6	83	45	24	14	-	22
<b>17 Druck- und Druckweiterverarbeitungsberufe</b>												
1710	Schriftsetzer/in (Hw)	34	24	58	2	5	7	3	2	2	-	1
1710	Schriftsetzer/in (IH)	245	310	555	39	57	96	36	45	15	-	18
1720	Druckvorlagenhersteller/in (Hw)	-	2	2	-	-	-	-	-	-	-	-
1720	Druckvorlagenhersteller/in (IH)	6	3	9	28	16	44	2	26	16	-	-
1720	Werbevorlagenhersteller/in (IH)	64	72	136	20	17	37	20	15	2	-	5
1720	Werbe- und Mediovorlagenhersteller/in (IH)	213	271	484	4	15	19	14	4	1	-	14
1720	Werbe- und Mediovorlagenhersteller/in (Hw)	1	1	2	-	-	-	-	-	-	-	-
1721	Dekorvorlagenhersteller/in (IH)	1	1	2	-	-	-	-	-	-	-	-
1722	Reprohersteller/in (Hw)	5	4	9	1	-	1	1	-	-	-	1
1722	Reprohersteller/in (IH)	236	266	502	39	42	81	32	40	9	-	17
1730	Druckformhersteller/in (IH)	-	-	-	5	5	10	1	3	6	-	-
1736	Flexograf/in (Hw)	1	3	4	-	-	-	-	-	-	-	-
1736	Stempelmacher/in (IH)	2	-	2	-	-	-	-	-	-	-	-
1739	Notenstacher/in (IH)	-	1	1	-	-	-	-	-	-	-	-
1740	Drucker/in (Hw)	117	36	153	26	4	30	13	14	3	-	8
1740	Drucker/in (IH)	1 150	95	1 245	211	16	227	110	68	49	-	43
1749	Druckfachwerker/in*) (IH)	3	1	4	1	1	2	1	-	1	-	-
1749	Papier-Druck-Werker/in*) (IH)	6	3	9	-	-	-	-	-	-	-	-
1751	Siebdrucker/in (Hw)	51	17	68	17	9	26	10	14	2	-	7
1751	Siebdrucker/in (IH)	101	49	150	24	10	34	15	14	5	-	1
1752	Tapetendrucker/in (IH)	7	1	8	1	-	1	1	-	-	-	-
1753	Textilveredler/in -Druckerei (IH)	6	2	8	-	-	-	-	-	-	-	-
1760	Reprograf/in (IH)	31	24	55	5	5	10	5	4	1	-	2
1780	Buchbinder/in (Hw)	84	112	196	17	25	42	21	16	5	-	12
1780	Buchbinder/in (IH)	178	63	241	34	17	51	35	13	3	-	14
1784	Fertigmacher/in im Buchbinderhandwerk*) (Hw)	2	3	5	-	-	-	-	-	-	-	-
1785	Druckverarbeiter-Fachwerker/in*) (IH)	1	3	4	-	-	-	-	-	-	-	-
Zusammen		2 545	1 367	3 912	476	244	720	322	278	120	-	144

ZUSAMMENFASSENDE ÜBERSICHTEN

4 Neu abgeschlossene und vorzeitig gelöste Ausbildungsverträge 1996 nach Ausbildungsberufen

Kenn- zif- fer	Berufsgruppe Ausbildungsberuf	Neu abgeschlossene Ausbildungsverträge am 31.12.			Vorzeitig gelöste Ausbildungsverträge im Berichtsjahr							
		von Männern	von Frauen	ins- ge- samt	von Männern	von Frauen	ins- ge- samt	davon im ... Ausbildungsjahr				dar- in der Probe- zeit
								1.	2.	3.	4.	
<b>18 Berufe in der Holzbearbeitung, Holz- und Flechtwarenherstellung</b>												
1810	Holzbearbeitungsmechaniker/in (Hw)	1	-	1	-	-	-	-	-	-	-	-
1810	Holzbearbeitungsmechaniker/in (IH)	268	7	275	61	2	63	39	20	4	-	15
1851	Drechsler/in -Elfenbeinschnitzer/in (Hw)	28	7	35	4	-	4	3	1	-	-	2
1852	Holzbildhauer/in (Hw)	12	13	25	1	4	5	2	2	1	-	1
1853	Buersten- und Pinselmacher/in (Hw)	11	2	13	-	-	-	-	-	-	-	-
1853	Buersten- und Pinselmacher/in (IH)	2	2	4	-	1	1	1	-	-	-	1
1855	Holzspielzeugmacher/in (Hw)	8	5	13	-	-	-	-	-	-	-	-
1855	Holzspielzeugmacher/in (IH)	15	4	19	-	2	2	-	1	1	-	-
1858	Korbmacher/in (Hw)	3	9	12	2	7	9	3	5	1	-	2
1858	Korb- und Rahmenflechter/in*) (Hw)	-	1	1	-	-	-	-	-	-	-	-
Zusammen		348	50	398	68	16	84	48	29	7	-	21
<b>19 Berufe in der Huetten- u. Halbzeugindustrie</b>												
1910	Verfahrensmechaniker in der Huetten- und Halbzeugindustrie (IH)	408	3	411	106	-	106	51	19	36	-	24
1944	Drahtzieher/in (IH)	25	1	26	7	-	7	7	-	-	-	-
Zusammen		433	4	437	113	-	113	58	19	36	-	24
<b>20 Giessereiberufe</b>												
2010	Giessereiwerker/in*) (IH)	8	-	8	1	-	1	1	-	-	-	1
2010	Giessereimechaniker (IH)	347	2	349	80	-	80	49	22	9	-	22
2016	Metallformer/in und Metallgiesser/in (Hw)	14	3	17	4	-	4	1	3	-	-	-
2016	Zinngiesser/in (Hw)	1	-	1	-	-	-	-	-	-	-	-
Zusammen		370	5	375	85	-	85	51	25	9	-	23
<b>21 Berufe in der spanlosen Metallverformung</b>												
2123	Drahtwarenmacher/in (IH)	7	-	7	2	-	2	2	-	-	-	1
2125	Kabeljunker/in (IH)	32	-	32	5	-	5	3	2	-	-	1
2126	Federmacher/in (IH)	12	1	13	9	-	9	9	-	-	-	5
Zusammen		51	1	52	16	-	16	14	2	-	-	7
<b>22 Berufe in der spanenden Metallverformung</b>												
2200	Werkzeugmaschinenwerker/in*) (IH)	12	-	12	-	-	-	-	-	-	-	-
2210	Dreher/in (Hw)	167	1	168	51	-	51	26	14	7	4	10
2210	Dreher-Fachwerker/in*) (IH)	2	-	2	-	-	-	-	-	-	-	-
2210	Werkzeugmaschinenspaner/in -Drehen*) (Hw)	10	-	10	-	-	-	-	-	-	-	-
2210	Werkzeugmaschinenspaner/in -Drehen*) (IH)	107	7	114	22	-	22	11	5	6	-	3
2211	Zerspanungsmechaniker/in -Drehtechnik (Hw)	17	-	17	1	-	1	1	-	-	-	-
2211	Zerspanungsmechaniker/in -Drehtechnik (IH)	1 838	85	1 923	290	18	308	126	92	49	41	52
2212	Zerspanungsmechaniker/in -Automatendrehtechnik (IH)	232	3	235	58	4	62	36	18	8	-	13
2212	Revolverdreher/in (IH)	4	-	4	2	-	2	1	1	-	-	-
2220	Fraeser/in (IH)	37	2	39	6	1	7	3	4	-	-	1
2220	Fraeser-Fachwerker/in*) (Hw)	-	-	-	1	-	1	-	1	-	-	-
2220	Fraeser-Fachwerker/in*) (IH)	2	-	2	-	-	-	-	-	-	-	-
2220	Werkzeugmaschinenspaner/in -Fraesen*) (Hw)	2	-	2	1	-	1	1	-	-	-	-
2220	Werkzeugmaschinenspaner/in -Fraesen*) (IH)	39	-	39	3	1	4	1	3	-	-	-
2221	Zerspanungsmechaniker/in -Fraestechnik (IH)	834	34	868	119	8	127	48	45	26	8	24
2250	Metallschleifer/in (IH)	18	-	18	4	-	4	4	-	-	-	1
2250	Schleifer/in (IH)	11	-	11	1	-	1	1	-	-	-	-
2251	Zerspanungsmechaniker/in -Schleiftechnik (IH)	101	4	105	11	2	13	6	4	3	-	3
Zusammen		3 433	136	3 569	570	34	604	265	187	99	53	107
<b>23 Berufe in der Metalloberflaechenveredlung und Metallverguetung</b>												
2311	Feinpolierer/in (IH)	1	9	10	-	4	4	2	1	1	-	-
2331	Universalhaerter/in (IH)	21	-	21	3	-	3	3	-	-	-	1
2340	Galvaniseur/in (IH)	88	13	101	21	3	24	18	4	2	-	8
2341	Galvaniseur/in und Metallschleifer/in (Hw)	65	2	67	21	-	21	17	2	1	1	2
2355	Emalischriftenmaeler/in (IH)	2	-	2	1	-	1	-	1	-	-	-
Zusammen		177	24	201	46	7	53	40	8	4	1	11

ZUSAMMENFASSENDE ÜBERSICHTEN

4 Neu abgeschlossene und vorzeitig gelöste Ausbildungsverträge 1996 nach Ausbildungsberufen

Kenn- ziffer	Berufsgruppe Ausbildungsberuf	Neu abgeschlossene Ausbildungsverträge am 31.12.			Vorzeitig gelöste Ausbildungsverträge im Berichtsjahr							
		von Männern	von Frauen	ins- ge- samt	von Männern	von Frauen	ins- ge- samt	davon im ... Ausbildungsjahr				dar- in der Probe- zeit
								1.	2.	3.	4.	
<b>24 Metallverbindungsberufe</b>												
2410	Schweisser/in*) (IH)	5	-	5	-	-	-	-	-	-	-	-
2410	Schweisswerker/in*) (IH)	28	-	28	6	-	6	2	4	-	-	-
2412	Schmelzschweisser/in (Hw)	7	-	7	1	-	1	1	-	-	-	1
2412	Schmelzschweisser/in (IH)	247	-	247	99	1	100	46	39	21	-	14
2412	Anlagenmechaniker/in -Schweisstechnik (IH)	15	-	15	1	-	1	1	-	-	-	1
2412	Konstruktionsmechaniker/in -Schweisstechnik (IH)	27	-	27	1	-	1	1	-	-	-	1
2414	Elektro- und Schutzgasschweisser/in*) (IH)	2	-	2	-	-	-	-	-	-	-	-
Zusammen		331	-	331	108	1	109	51	37	21	-	17
<b>25 Metall- und Anlagenbauberufe</b>												
2520	Anlagenmechaniker/in -Apparaturtechnik (IH)	318	3	321	68	-	68	38	15	12	3	14
2522	Kupferschmied/in (Hw)	42	-	42	14	-	14	7	5	2	-	1
2540	Metallbauer/in (Hw)	8 260	85	8 345	2 402	36	2 438	1 068	776	406	188	401
2540	Schlosserwerker/in*) (IH)	13	-	13	1	-	1	1	-	-	-	1
2540	Schlosser-Fachwerker/in*) (Hw)	111	-	112	28	-	28	7	13	8	-	4
2540	Schlosser-Fachwerker/in*) (IH)	-	1	1	3	-	3	3	-	-	-	-
2541	Konstruktionsmechaniker/in -Ausrüstungstechnik (IH)	674	12	686	151	3	154	50	53	41	10	22
2550	Konstruktionsmechaniker/in -Metall und Schiffbautechnik (IH)	1 172	4	1 176	308	1	309	113	100	74	22	43
2591	Rolladen- und Jalousiebauer/in (Hw)	195	6	201	35	2	37	12	17	8	-	5
Zusammen		10 785	112	10 897	3 010	42	3 052	1 299	979	551	223	491
<b>26 Blechkonstruktions- u. Installationsberufe</b>												
2610	Klempner/in (Hw)	765	10	775	160	1	161	58	57	40	6	20
2640	Anlagenmechaniker/in -Versorgungstechnik (Hw)	4	-	4	-	-	-	-	-	-	-	-
2640	Anlagenmechaniker/in -Versorgungstechnik (IH)	1 105	4	1 109	213	1	214	74	59	65	16	37
2650	Konstruktionsmechaniker/in -Feinblechbautechnik (Hw)	23	1	24	9	-	9	7	1	1	-	5
2650	Konstruktionsmechaniker/in -Feinblechbautechnik (IH)	769	30	799	134	2	136	72	27	19	18	31
2661	Kaelteanlagenbauer/in (Hw)	560	1	561	132	2	134	65	36	21	12	28
2671	Gas- und Wasserinstallateur/in (Hw)	11 108	86	11 194	3 241	45	3 286	1 100	1 041	744	401	461
2680	Zentralheizungs- und Lueftungsbauer/in(Hw)	7 723	38	7 761	2 106	10	2 116	675	663	521	257	261
Zusammen		22 057	170	22 227	5 995	61	6 056	2 051	1 884	1 411	710	833
<b>27 Maschinenbau- und -wartungsberufe</b>												
2730	Industriemechaniker/in -Maschinen- und Systemtechnik (IH)	5 998	175	6 173	657	31	688	309	196	131	52	124
2730	Maschinenbaumechaniker/in (Hw)	1 885	30	1 915	354	7	361	146	123	53	39	53
2740	Industriemechaniker/in -Betriebstechnik (Hw)	11	-	11	-	-	-	-	-	-	-	-
2740	Industriemechaniker/in -Betriebstechnik (IH)	5 734	144	5 878	793	28	821	328	220	164	109	147
2760	Industriemechaniker/in -Produktionstechnik (IH)	1 822	95	1 917	163	12	175	72	41	48	14	28
2781	Teilezurichter/in (Hw)	-	-	-	1	-	1	-	1	-	-	-
2781	Teilezurichter/in (IH)	1 271	26	1 297	460	5	465	290	175	-	-	99
2782	Geraeteszusammensetzer/in (IH)	10	3	13	-	-	-	-	-	-	-	-
Zusammen		16 731	473	17 204	2 428	83	2 511	1 145	756	396	214	451
<b>28 Fahr-,Flugzeugbau- und -wartungsberufe</b>												
2810	Autofachwerker/in*) (Hw)	37	-	37	6	-	6	2	4	-	-	-
2810	Automobilmechaniker/in (IH)	880	40	920	95	7	102	34	27	19	22	12
2810	Kraftfahrzeugmechaniker/in (Hw)	22 840	465	23 305	5 404	183	5 587	2 357	1 643	1 087	500	1 019
2813	Zweiradmechaniker/in (Hw)	595	35	630	147	7	154	60	52	35	7	25
2821	Landmaschinenmechaniker/in (Hw)	1 766	8	1 774	264	1	265	127	71	44	23	60
2830	Fluggeraetmechaniker/in (IH)	231	8	239	20	-	20	3	14	2	1	1
2833	Flugtriebwerkmechaniker/in (IH)	59	2	61	4	-	4	2	1	1	-	1
2835	Fluggeraetbauer/in (IH)	135	6	141	12	-	12	4	3	4	1	2
2870	Karosserie- und Fahrzeugbauer/in (Hw)	1 901	14	1 915	510	5	515	217	159	98	41	93
2872	Karosseriebearbeiter/in*) (Hw)	7	-	7	4	-	4	3	1	-	-	-
Zusammen		28 451	578	29 029	6 466	203	6 669	2 809	1 975	1 290	595	1 213

ZUSAMMENFASSENDE ÜBERSICHTEN

4 Neu abgeschlossene und vorzeitig gelöste Ausbildungsverträge 1996 nach Ausbildungsberufen

Kenn- zif- fer	Berufsgruppe  Ausbildungsberuf	Neu abgeschlossene Ausbildungsverträge am 31.12.			Vorzeitig gelöste Ausbildungsverträge im Berichtsjahr								
		von Männern	von Frauen	ins- ge- samt	von Männern	von Frauen	ins- ge- samt	davon im ... Ausbildungsjahr				dar- in der Probe- zeit	
								1.	2.	3.	4.		
2900	Werkzeugmacher/in (Hw)	791	16	807	122	2	124	61	35	20	8	30	
2921	Werkzeugmechaniker/in -Stanz- und Umformtechnik (Hw)	3	-	3	-	-	-	-	-	-	-	-	
2921	Werkzeugmechaniker/in -Stanz- und Umformtechnik (IH)	2 066	88	2 154	286	10	296	127	102	45	22	55	
2931	Werkzeugmechaniker/in -Formentechnik (IH)	1 078	25	1 103	121	6	127	71	27	22	7	30	
2940	Graveur/in (Hw)	17	11	28	8	1	9	4	1	1	3	3	
2944	Ziseleur/in (Hw)	7	-	7	1	-	1	1	-	-	-	-	
2951	Chirurgiemechaniker/in (Hw)	17	3	20	1	-	1	1	-	-	-	-	
2951	Werkzeugmechaniker/in -Instrumententechnik (IH)	16	4	20	4	-	4	4	-	-	-	2	
2952	Schneidwerkzeugmechaniker/in (Hw)	14	1	15	3	1	4	3	-	1	-	1	
Zusammen		4 009	148	4 157	546	20	566	272	165	89	40	121	
30 Feinwerktechnische und verwandte Berufe													
3000	Feinmechaniker/in (Hw)	371	23	394	57	6	63	32	20	5	6	5	
3000	Industriemechaniker/in -Geräte- und Feinwerktechnik (IH)	2 328	147	2 475	251	33	284	123	93	46	22	46	
3003	Buechsenmacher/in (Hw)	30	-	30	6	-	6	3	2	1	-	2	
3008	Guertler/in und Metalldruecker/in (Hw)	17	6	23	5	-	5	3	1	1	-	-	
3008	Schmuckwerker/in*) (IH)	1	1	2	1	1	2	1	-	1	-	-	
3021	Goldschmied/in (Hw)	133	358	491	28	86	114	52	34	25	3	26	
3021	Goldschmied/in (IH)	6	10	16	1	4	5	2	2	1	-	1	
3022	Silberschmied/in (Hw)	6	4	10	-	1	1	-	1	-	-	-	
3022	Silberschmied/in (IH)	1	1	2	-	-	-	-	-	-	-	-	
3023	Edelsteinfasser/in (Hw)	1	1	2	-	-	-	-	-	-	-	-	
3031	Zahntechniker/in (Hw)	1 983	2 237	4 220	451	577	1 028	543	296	131	58	255	
3041	Augenoptiker/in (Hw)	706	1 712	2 418	150	287	437	258	126	53	-	131	
3051	Klavierstimmer/in*) (Hw)	2	-	2	-	-	-	-	-	-	-	-	
3051	Klavier- und Cembalobauer/in (Hw)	26	2	28	6	3	9	3	2	3	1	1	
3051	Klavier- und Cembalobauer/in (IH)	10	5	15	2	-	2	1	1	-	-	1	
3052	Orgel- und Harmoniumbauer/in (Hw)	68	13	81	8	2	10	3	3	3	1	1	
3052	Orgel- und Harmoniumbauer/in (IH)	3	2	5	-	-	-	-	-	-	-	-	
3053	Metallblasinstrumenten- und Schlagzeugmacher/in (Hw)	25	2	27	-	-	-	-	-	-	-	-	
3053	Metallblasinstrumentenmacher/in (IH)	4	-	4	-	-	-	-	-	-	-	-	
3054	Bogenmacher/in (Hw)	1	-	1	-	-	-	-	-	-	-	-	
3054	Geigenbauer/in (Hw)	5	5	10	-	1	1	-	-	1	-	-	
3055	Zupfinstrumentenmacher/in (Hw)	7	1	8	2	-	2	1	1	-	-	-	
3056	Holzblasinstrumentenmacher/in (Hw)	9	5	14	1	-	1	-	1	-	-	-	
3056	Holzblasinstrumentenmacher/in (IH)	7	1	8	-	-	-	-	-	-	-	-	
3058	Handzuginstrumentenmacher/in (Hw)	2	-	2	-	-	-	-	-	-	-	-	
3058	Handzuginstrumentenmacher/in (IH)	3	2	5	-	-	-	-	-	-	-	-	
3071	Orthopaediemechaniker/in und Bandagist/in (Hw)	430	192	622	78	31	109	47	32	27	3	23	
3080	Uhrmacher/in (Hw)	66	40	106	10	8	18	11	5	2	-	7	
3080	Uhrmacher/in (IH)	5	-	5	-	1	1	1	-	-	-	-	
3093	Biologiemodellmacher/in (IH)	-	1	1	-	1	1	1	-	-	-	-	
Zusammen		6 256	4 771	11 027	1 057	1 042	2 099	1 085	620	300	94	499	
31 Elektroberufe													
3100	Elektroinstallateur/in (Hw)	15 221	170	15 391	4 266	73	4 339	1 557	1 399	920	463	577	
3100	Elektrowerker/in*) (IH)	3	-	3	5	-	5	4	1	-	-	2	
3100	Elektroinstallationswerker/in*) (Hw)	25	-	25	2	-	2	2	-	-	-	2	
3111	Energieelektroniker/in -Anlagentechnik (Hw)	21	1	22	2	-	2	-	2	-	-	-	
3111	Energieelektroniker/in -Anlagentechnik (IH)	3 321	83	3 404	289	11	300	111	84	66	39	38	
3112	Elektroanlagenfachkraft*) (IH)	4	-	4	1	-	1	1	-	-	-	-	
3112	Energieelektroniker/in -Betriebstechnik (IH)	4 020	99	4 119	270	16	286	122	68	67	29	38	
3121	Kommunikationselektroniker/in -Telekommunikationstechnik (IH)	1 611	68	1 679	86	14	100	70	18	8	4	25	
3121	Kommunikationselektroniker/in -Telekommunikationstechnik (OeD)	-	-	-	17	-	17	-	-	3	14	-	
3125	Fernmeldeanlagenelektroniker/in (Hw)	228	4	232	34	2	36	20	13	-	3	5	
3130	Elektromaschinenbauer/in (Hw)	378	3	381	84	1	85	35	15	17	18	12	
3131	Elektromaschinenmonteur/in (IH)	109	3	112	10	-	10	4	5	1	-	-	
3151	Radio- und Fernsehtechniker/in (Hw)	1 588	38	1 626	495	16	511	204	147	110	50	83	
3153	Hoergeraeteakustiker/in (Hw)	205	276	481	34	36	70	44	16	10	-	28	
3161	Elektromechaniker/in (Hw)	473	12	485	126	2	128	53	41	25	9	19	
3162	Industrieelektroniker/in -Produktionstechnik (IH)	946	54	1 000	46	2	48	25	14	5	4	13	
3163	Elektrogeraetezusammenbauer/in*) (IH)	92	8	100	19	3	22	17	4	1	-	2	
3163	Industrieelektroniker/in -Geratetechnik (IH)	1 446	82	1 528	113	13	126	61	34	23	8	27	
3163	Nachrichtengeratemechaniker/in*) (IH)	20	1	21	7	-	7	3	-	4	-	-	
3163	Elektrogeraetefachkraft*) (IH)	41	2	43	3	-	3	1	1	1	-	-	



ZUSAMMENFASSENDE ÜBERSICHTEN

4 Neu abgeschlossene und vorzeitig gelöste Ausbildungsverträge 1996 nach Ausbildungsberufen

Kenn- zif- fer	Berufsgruppe Ausbildungsberuf	Neu abgeschlossene Ausbildungsverträge am 31.12.			Vorzeitig gelöste Ausbildungsverträge im Berichtsjahr							
		von Männern	von Frauen	ins- ge- samt	von Männern	von Frauen	ins- ge- samt	davon im ... Ausbildungsjahr				dar. in der Probe- zeit
								1.	2.	3.	4.	
3163	Elektriker/in - Geräatetechnik*) (IH)	7	-	7	6	-	6	4	1	-	1	2
3163	Elektronikgeräatemechaniker/in*) (IH)	6	-	6	-	-	-	-	-	-	-	-
3165	Prozessleitetelektroniker/in (IH)	588	25	613	40	4	44	21	14	6	3	12
3171	Kommunikationselektroniker/in -Informationstechnik (Hw)	1	-	1	-	-	-	-	-	-	-	-
3171	Kommunikationselektroniker/in -Informationstechnik (IH)	1 317	55	1 372	107	11	118	38	33	35	12	12
3172	Kommunikationselektroniker/in -Funktechnik (IH)	507	25	532	46	3	49	29	11	6	3	9
3175	Bueroinformationselektroniker/in (Hw)	560	13	573	107	10	117	53	36	15	13	22
3181	Kraftfahrzeugelektriker/in (Hw)	1 009	26	1 035	205	11	216	80	71	53	12	44
3181	Kraftfahrzeugelektriker/in (IH)	242	16	258	17	2	19	8	5	4	2	-
Zusammen		33 989	1 064	35 053	6 437	230	6 667	2 567	2 039	1 380	687	972
32 Montierer/Montiererinnen und Metall- berufe, a.n.g.												
3231	Metallfachwerker/in*) (Hw)	116	3	119	31	-	31	15	12	4	-	1
3231	Metallwerker/in*) (Hw)	1	-	1	2	-	2	-	2	-	-	-
3231	Metallwerker/in*) (IH)	116	1	117	31	1	32	22	10	-	-	9
3232	Industriefachhelfer/in*) (IH)	23	-	23	4	-	4	-	4	-	-	-
3239	Metallbearbeiter/in*) (Hw)	339	-	339	91	-	91	44	29	18	-	15
3239	Metallbearbeiter/in*) (IH)	442	9	451	121	3	124	73	28	23	-	28
3239	Metallfeinbearbeiter/in*) (Hw)	69	1	60	16	2	18	6	7	5	-	-
3239	Metallfeinbearbeiter/in*) (IH)	153	8	161	40	1	41	20	13	8	-	3
Zusammen		1 249	22	1 271	336	7	343	180	105	58	-	56
33 Spinnberufe												
3311	Textilmechaniker/in -Spinnerei (IH)	16	3	19	-	-	-	-	-	-	-	-
3312	Textilmaschinenfuhrer/in -Spinnerei (IH)	26	11	37	10	3	13	11	2	-	-	3
3323	Seiler/in (Hw)	4	-	4	1	-	1	1	-	-	-	1
Zusammen		46	14	60	11	3	14	12	2	-	-	4
34 Berufe in der Textilherstellung												
3410	Weber/in (Hw)	-	4	4	1	1	2	1	-	1	-	-
3411	Textilmaschinenfuhrer/in -Weberei (IH)	148	47	195	36	11	47	38	9	-	-	11
3412	Textilmechaniker/in -Weberei (IH)	42	6	48	2	-	2	2	-	-	-	-
3413	Textilmechaniker/in -Bandweberei (IH)	9	4	13	2	2	4	2	2	-	-	2
3416	Textilstopfer/in (IH)	1	26	27	-	8	8	7	1	-	-	3
3440	Stricker/in (Hw)	-	2	2	-	-	-	-	-	-	-	-
3441	Textilmaschinenfuhrer/in -Maschenindustrie (IH)	36	17	53	2	2	4	4	-	-	-	2
3442	Textilmechaniker/in -Maschenindustrie (IH)	15	2	17	8	-	8	4	3	1	-	3
3491	Textilmaschinenfuhrer/in -Tufting (IH)	18	2	20	2	2	4	3	1	-	-	2
3492	Textilmechaniker/in -Tufting (IH)	7	1	8	-	1	1	-	1	-	-	-
3493	Textilmaschinenfuhrer/in -Vliesstoff (IH)	17	2	19	-	1	1	1	-	-	-	-
3494	Textilmechaniker/in -Vliesstoff (IH)	9	-	9	-	1	1	-	1	-	-	-
3496	Schmucktextilienhersteller/in (IH)	3	15	18	1	3	4	2	2	-	-	-
3496	Schmucktextilienhersteller/in (Hw)	-	1	1	-	-	-	-	-	-	-	-
Zusammen		305	129	434	55	31	86	64	20	2	-	23
35 Berufe in der Textilverarbeitung												
3511	Bekleidungsschneider/in (IH)	15	458	473	2	62	64	25	20	19	-	12
3512	Herrenschneider/in (Hw)	15	70	85	2	7	9	4	4	1	-	5
3513	Damenschneider/in (Hw)	28	763	791	10	198	208	88	72	48	-	44
3513	Fachpraktiker/in im Damenschneider- handwerk*) (Hw)	-	7	7	-	-	-	-	-	-	-	-
3521	Bekleidungsstellenaehrer/in*) (IH)	-	8	8	-	-	-	-	-	-	-	-
3521	Naeher/in im Damenschneiderhandwerk*) (Hw)	1	3	4	-	2	2	1	1	-	-	-
3522	Bekleidungsfertiger/in (Hw)	1	3	4	-	1	1	1	-	-	-	-
3522	Bekleidungsfertiger/in (IH)	18	994	1 012	7	195	202	103	99	-	-	36
3522	Bekleidungsnaeher/in (IH)	18	456	474	10	72	82	82	-	-	-	38
3530	Waescheschneider/in (Hw)	-	7	7	-	1	1	-	1	-	-	-
3541	Hut- und Muetzenmacher/in (Hw)	-	-	-	-	1	1	-	-	1	-	-
3541	Muetzenmacher/in (IH)	1	-	1	-	-	-	-	-	-	-	-
3541	Muetzenmacher/in (IH)	-	3	3	-	1	1	1	-	-	-	-
3542	Muetzenaehrer/in (IH)	-	28	28	-	14	14	11	2	1	-	5
3543	Modist/in (Hw)	-	6	6	-	-	-	-	-	-	-	-
3543	Modist/in (IH)	-	6	6	-	-	-	-	-	-	-	-
3544	Krawattenaehrer/in (IH)	-	1	1	-	1	1	1	-	-	-	-
3581	Segelmacher/in (Hw)	25	6	31	8	-	8	5	3	-	-	3
3582	Kunststoff- und Schwergewebe- konfektionaeer/in (IH)	16	10	26	10	2	12	7	3	2	-	5
3591	Sticker/in (Hw)	-	19	19	1	4	5	5	-	-	-	2
3592	Tapissierist/in (IH)	-	1	1	-	-	-	-	-	-	-	-
Zusammen		138	2 843	2 981	50	561	611	334	205	72	-	150

ZUSAMMENFASSENDE ÜBERSICHTEN

4 Neu abgeschlossene und vorzeitig gelöste Ausbildungsverträge 1996 nach Ausbildungsberufen

Kenn- zif- fer	Berufsgruppe Ausbildungsberuf	Neu abgeschlossene Ausbildungsverträge am 31.12.			Vorzeitig gelöste Ausbildungsverträge im Berichtsjahr							
		von Männern	von Frauen	ins- ge- samt	von Männern	von Frauen	ins- ge- samt	davon im ... Ausbildungsjahr				dar- in der Proba- zeit
								1.	2.	3.	4.	
<b>36 Textilveredler/Textilveredlerinnen</b>												
3610	Textilmaschinenfuhrer/in -Veredlung (IH)	127	33	160	39	9	48	33	15	-	-	12
3610	Textilveredler/in (IH)	34	5	39	5	2	7	2	5	-	-	2
3612	Textilveredler/in -Faerberei (IH)	12	1	13	1	1	2	-	1	1	-	-
	Zusammen	173	39	212	45	12	57	35	21	1	-	14
<b>37 Berufe in der Lederherstellung, Leder- und Fellverarbeitung</b>												
3710	Gerber/in (Hw)	1	1	2	-	-	-	-	-	-	-	-
3710	Gerber/in (IH)	10	1	11	3	-	3	-	1	2	-	-
3720	Schuhmacher/in (Hw)	69	21	90	26	6	32	16	12	4	-	10
3722	Orthopaedieschuhmacher/in (Hw)	327	117	444	53	20	73	41	25	5	2	22
3730	Schuhfertiger/in (IH)	26	23	49	7	1	8	4	2	2	-	3
3733	Schuh- und Lederwarenstepper/in (IH)	-	22	22	2	8	10	10	-	-	-	8
3741	Sattler/in (Hw)	90	36	126	21	9	30	18	8	4	-	10
3741	Sattler/in (IH)	8	5	13	3	2	5	2	2	1	-	-
3742	Feinsattler/in (IH)	2	1	3	2	3	5	-	3	2	-	-
3745	Feintaeschner/in (Hw)	2	4	6	1	1	2	-	2	-	-	-
3745	Taeschner/in (IH)	13	25	38	4	5	9	5	3	1	-	4
3762	Handschuhmacher/in (Hw)	-	2	2	-	-	-	-	-	-	-	-
3782	Pelzwerker/in (Hw)	-	2	2	-	-	-	-	-	-	-	-
3783	Kuerschner/in (Hw)	3	14	17	-	3	3	2	-	1	-	1
	Zusammen	551	274	825	122	58	180	98	58	22	2	58
<b>39 Berufe in der Back-, Konditor-, Suesswarenherstellung</b>												
3910	Baeckerfachwerker/in* (Hw)	16	5	21	4	-	4	4	-	-	-	3
3910	Baeckerwerker/in* (Hw)	5	1	6	-	1	1	-	1	-	-	-
3910	Baecker/in (Hw)	5 655	1 793	7 448	1 737	492	2 229	1 209	632	388	-	611
3910	Baecker/in (IH)	33	11	44	5	4	9	4	3	2	-	3
3920	Konditor/in (Hw)	856	1 411	2 267	263	470	733	421	188	124	-	203
3930	Fachkraft fuer Suesswarentechnik (IH)	32	20	52	8	8	16	14	1	1	-	13
	Zusammen	6 597	3 241	9 838	2 017	975	2 992	1 652	825	515	-	833
<b>40 Fleischer/Fleischerinnen</b>												
4010	Fleischerfachwerker/in* (Hw)	4	-	4	-	-	-	-	-	-	-	-
4010	Fleischer/in (Hw)	3 391	145	3 536	803	43	846	421	235	190	-	224
4010	Fleischer/in (IH)	254	60	314	97	30	127	53	43	31	-	22
	Zusammen	3 649	205	3 854	900	73	973	474	278	221	-	246
<b>41 Koeche/Koechinnen</b>												
4110	Koch/Koechin (IH)	7 398	3 816	11 214	3 175	1 584	4 759	2 638	1 403	718	-	1 372
4110	Koch/Koechin (Hw)	-	1	1	-	-	-	-	-	-	-	-
4116	Beikoch/Beikoechin* (IH)	294	351	645	73	59	132	65	44	23	-	16
4116	Teilkoch/Teilkoechin* (IH)	20	10	30	2	-	2	2	-	-	-	2
	Zusammen	7 712	4 178	11 890	3 250	1 643	4 893	2 705	1 447	741	-	1 390
<b>42 Berufe in der Getraenke-, Genussmittelherstellung</b>												
4210	Brauer/in und Maelzer/in (Hw)	81	6	87	7	-	7	3	3	1	-	1
4210	Brauer/in und Maelzer/in (IH)	319	20	339	29	-	29	13	10	6	-	7
4231	Brenner/in (Lw)	2	-	2	-	-	-	-	-	-	-	-
4231	Brenner/in (IH)	4	-	4	3	-	3	1	2	-	-	-
4232	Destillateur/in (IH)	6	2	8	6	3	9	5	4	-	-	1
4233	Weinkuefer/in (Hw)	5	1	6	3	-	3	2	1	-	-	-
4233	Weinkuefer/in (IH)	42	10	52	4	-	4	2	2	-	-	2
4234	Fachkraft fuer Fruchtsafttechnik (IH)	50	4	54	7	1	8	6	2	-	-	5
4234	Fachkraft fuer Fruchtsafttechnik (Hw)	1	-	1	-	-	-	-	-	-	-	-
	Zusammen	510	43	553	59	4	63	32	24	7	-	16
<b>43 Uebrige Ernaehrungsberufe</b>												
4310	Molkereifachmann/-fachfrau (Lw)	176	39	215	18	1	19	11	3	5	-	9
4350	Fachkraft fuer Lebensmitteltechnik (IH)	186	122	308	35	38	73	38	28	7	-	14
4351	Mueller/in (Hw)	35	1	36	7	-	7	2	3	2	-	-
4351	Mueller/in (IH)	46	-	46	15	-	15	9	5	1	-	2
	Zusammen	443	162	605	75	39	114	60	39	15	-	25

ZUSAMMENFASSENDE ÜBERSICHTEN

4 Neu abgeschlossene und vorzeitig gelöste Ausbildungsverträge 1996 nach Ausbildungsberufen

Kenn- zif- fer	Berufsgruppe  Ausbildungsberuf	Neu abgeschlossene Ausbildungsverträge am 31.12.			Vorzeitig gelöste Ausbildungsverträge im Berichtsjahr							dar- in der Probe- zeit
		von Männern	von Frauen	ins- ge- samt	von Männern	von Frauen	ins- ge- samt	davon im ... Ausbildungsjahr				
								1.	2.	3.	4.	
<b>44 Hochbauberufe</b>												
4401	Hochbaufacharbeiter/in (Hw)	372	3	375	63	-	63	23	40	-	-	8
4401	Hochbaufacharbeiter/in (IH)	1 923	6	1 929	566	-	566	295	271	-	-	26
4401	Baufacharbeiter/in* (Hw)	25	-	25	7	-	7	-	4	3	-	-
4401	Baufacharbeiter/in* (IH)	1	-	1	-	-	-	-	-	-	-	-
4404	Hochbaufachwerker/in* (Hw)	490	1	491	131	-	131	47	51	33	-	21
4404	Hochbaufachwerker/in* (IH)	122	1	123	34	1	35	22	9	4	-	5
4410	Maurer/in (Hw)	13 913	58	13 971	4 289	11	4 300	1 395	1 747	1 218	-	423
4410	Maurer/in (IH)	2 775	8	2 783	1 270	3	1 273	429	502	342	-	78
4414	Feuerungs- und Schornsteinbauer/in (Hw)	4	-	4	5	-	5	4	1	-	-	-
4414	Feuerungs- und Schornsteinbauer/in (IH)	12	-	12	5	-	5	2	2	1	-	1
4420	Beton- und Stahlbetonbauer/in (Hw)	720	2	722	201	1	202	88	91	43	-	22
4420	Beton- und Stahlbetonbauer/in (IH)	1 145	2	1 147	521	1	522	144	218	160	-	32
4431	Gerüstbauer/in (Hw)	474	1	475	99	-	99	71	28	-	-	39
4431	Gerüstbauer/in (IH)	25	-	25	6	-	6	5	1	-	-	4
Zusammen		22 001	82	22 083	7 197	17	7 214	2 445	2 965	1 804	-	659
<b>46 Tiefbauberufe</b>												
4601	Tiefbaufacharbeiter/in (Hw)	68	-	68	13	-	13	9	4	-	-	3
4601	Tiefbaufacharbeiter/in (IH)	685	-	685	150	1	151	81	70	-	-	23
4610	Strassenbauer/in (Hw)	1 388	6	1 394	381	-	381	159	130	92	-	59
4610	Strassenbauer/in (IH)	1 230	2	1 232	337	1	338	118	133	87	-	44
4610	Strasseninstandsetzer/in* (Hw)	28	-	28	6	-	6	4	2	-	-	-
4631	Gleisbauer/in (IH)	364	-	364	130	-	130	37	39	54	-	24
4653	Wasserbauer/in (DeD)	129	1	130	6	-	6	2	3	1	-	-
4662	Brunnenbauer/in (Hw)	42	2	44	8	-	8	3	3	2	-	1
4662	Brunnenbauer/in (IH)	22	-	22	1	-	1	1	-	-	-	1
4663	Kanalbauer/in (Hw)	35	-	35	11	-	11	4	5	2	-	3
4663	Kanalbauer/in (IH)	317	-	317	86	-	86	31	27	28	-	9
4664	Rohrleitungsbauer/in (Hw)	18	-	18	3	-	3	-	2	1	-	-
4664	Rohrleitungsbauer/in (IH)	379	-	379	108	-	108	35	46	27	-	8
Zusammen		4 705	11	4 716	1 240	2	1 242	484	464	294	-	175
<b>48 Ausbauberufe</b>												
4801	Ausbaufacharbeiter/in (Hw)	113	9	122	6	-	6	3	3	-	-	2
4801	Ausbaufacharbeiter/in (IH)	641	9	650	146	-	146	108	38	-	-	6
4804	Ausbaufachwerker/in* (IH)	94	-	94	12	-	12	5	4	3	-	1
4810	Stukkateur/in (Hw)	1 408	32	1 440	471	7	478	153	188	137	-	66
4810	Stukkateur/in (IH)	4	1	5	1	-	1	1	-	-	-	-
4822	Isolierer/in -im Bereich d. Industrie (IH)	107	-	107	40	1	41	8	15	18	-	4
4823	Isoliermonteur/in (IH)	2	-	2	4	-	4	-	4	-	-	-
4823	Waerme-, Kaelte- und Schallschutz- isolierer/in (Hw)	189	1	190	49	-	49	21	17	11	-	3
4824	Trockenbaumonteuer/in (Hw)	187	1	188	25	-	25	13	10	2	-	3
4824	Trockenbaumonteuer/in (IH)	396	6	402	92	5	97	45	37	15	-	13
4825	Klebeabdichter/in (IH)	59	1	60	20	-	20	12	8	-	-	1
4826	Asphaltbauer/in (IH)	5	-	5	2	-	2	1	1	-	-	-
4830	Fliesen-, Platten- und Mosaikleger/in (Hw)	3 389	53	3 442	624	16	640	193	256	191	-	67
4830	Fliesen-, Platten- und Mosaikleger/in (IH)	168	6	174	125	-	125	47	57	21	-	4
4840	Kachelofen- und Luftheizungsbauer/in (Hw)	306	4	310	62	3	65	28	21	16	-	9
4850	Glaser/in (Hw)	959	57	1 016	240	10	250	124	76	50	-	54
4862	Estrichleger/in (Hw)	159	-	159	35	-	35	19	12	4	-	7
4862	Estrichleger/in (IH)	2	-	2	-	-	-	-	-	-	-	-
4870	Zimmerer/Zimmerin (Hw)	6 847	72	6 919	1 147	24	1 171	358	480	333	-	149
4870	Zimmerer/Zimmerin (IH)	742	3	745	333	1	334	98	116	120	-	14
4880	Dachdecker/in (Hw)	5 667	65	5 732	1 858	14	1 872	753	676	443	-	310
Zusammen		21 444	320	21 764	5 292	81	5 373	1 990	2 019	1 364	-	713
<b>49 Raumausstatter/Raumausstatterinnen, Polsterer/Polsterinnen</b>												
4910	Raumausstatter/in (Hw)	1 091	838	1 929	279	178	457	235	142	80	-	106
4910	Raumausstatterwerker/in* (Hw)	6	4	10	3	3	6	3	2	1	-	-
4915	Parkettleger/in (Hw)	346	9	355	85	3	88	39	31	18	-	20
4920	Polster(er/in) (Hw)	3	-	3	1	-	1	-	1	-	-	-
4920	Polster(er/in) (IH)	128	23	151	31	2	33	14	13	6	-	8
4922	Fahrzeugpolster(er/in) (IH)	40	19	59	5	2	7	4	1	2	-	2
4926	Polster- und Dekorationsnaeher/in (Hw)	10	100	110	-	13	13	8	5	-	-	5
4926	Polster- und Dekorationsnaeher/in (IH)	-	10	10	-	1	1	-	1	-	-	-
Zusammen		1 624	1 003	2 627	404	202	606	303	196	107	-	141

ZUSAMMENFASSENDE ÜBERSICHTEN

4 Neu abgeschlossene und vorzeitig gelöste Ausbildungsverträge 1996 nach Ausbildungsberufen

Kenn- zif- fer	Berufsgruppe Ausbildungsberuf	Neu abgeschlossene Ausbildungsverträge am 31.12.			Vorzeitig gelöste Ausbildungsverträge im Berichtsjahr							
		von Männern	von Frauen	ins- ge- samt	von Männern	von Frauen	ins- ge- samt	davon im ... Ausbildungsjahr				dar. in der Proba- zeit
								1.	2.	3.	4.	
<b>50 Berufe in der Holz- und Kunststoff- verarbeitung</b>												
5010	Tischler/in (Hw)	16 395	1 344	17 739	3 171	318	3 489	1 134	1 350	1 005	-	507
5018	Holzverarbeiter/in* (Hw)	18	1	19	5	-	5	2	2	1	-	-
5018	Holzbearbeiter/in* (Hw)	738	35	773	144	8	152	60	51	41	-	12
5018	Holzbearbeiter/in* (IH)	239	14	253	65	2	67	39	16	12	-	9
5018	Holzfachwerker/in* (Hw)	220	9	229	37	-	37	20	10	7	-	7
5018	Holzfachwerker/in* (IH)	77	5	82	8	-	8	3	1	4	-	-
5018	Holzwerker/in* (IH)	22	3	25	3	1	4	-	4	-	-	-
5021	Modellbauer/in (Hw)	239	10	249	43	4	47	20	14	8	5	10
5022	Modelltischler/in (IH)	140	19	159	12	2	14	7	1	5	1	2
5023	Modellschlosser/in (IH)	24	-	24	4	-	4	1	1	2	-	-
5050	Holzmechaniker/in (Hw)	5	-	5	3	-	3	1	1	1	-	-
5050	Holzmechaniker/in (IH)	1 199	97	1 296	263	23	286	111	124	51	-	40
5061	Fahrzeugstellmacher/in (IH)	5	3	8	-	-	-	-	-	-	-	-
5061	Wagner/in (Hw)	6	-	6	-	-	-	-	-	-	-	-
5062	Boettcher/in (Hw)	1	-	1	-	-	-	-	-	-	-	-
5063	Bootsbauer/in (Hw)	110	4	114	19	1	20	9	8	1	2	4
5063	Bootsbauer/in (IH)	5	1	6	1	-	1	1	-	-	-	1
5064	Schiffbauer/in (Hw)	3	-	3	-	-	-	-	-	-	-	-
5065	Schiffszimmer(er)/in (IH)	1	-	1	-	-	-	-	-	-	-	-
5066	Leichtflugzeugbauer/in (Hw)	1	-	1	-	-	-	-	-	-	-	-
5066	Leichtflugzeugbauer/in (IH)	7	-	7	2	-	2	2	-	-	-	-
Zusammen		19 455	1 545	21 000	3 780	359	4 139	1 410	1 583	1 138	8	593
<b>51 Maler/Malerinnen, Lackierer/Lackiererinnen und verwandte Berufe</b>												
5101	Maler/in und Lackierer/in (Hw)	16 081	1 816	17 897	5 122	584	5 706	2 782	1 876	1 048	-	1 142
5103	Bau- und Metallmaler/in* (Hw)	1 019	74	1 093	247	25	272	88	99	85	-	28
5103	Fachwerker/in im Maler- und Lackierer- handwerk* (Hw)	115	8	123	32	3	35	12	20	3	-	3
5103	Malerfachwerker/in* (Hw)	5	4	9	5	-	5	5	-	-	-	4
5103	Farbgeber/in* (IH)	43	6	49	5	-	5	2	3	-	-	-
5120	Lackierer/in -Holz und Metall (IH)	239	41	280	51	4	55	26	15	14	-	7
5126	Vergolder/in (Hw)	4	30	34	2	1	3	2	1	-	-	1
5140	Glas- und Kerammaler/in (IH)	1	21	22	5	17	22	12	8	2	-	8
5140	Glas- und Porzellanmaler/in (Hw)	10	9	19	2	-	2	2	-	-	-	1
5140	Glas- und Kerammaler/in (Hw)	-	6	6	-	-	-	-	-	-	-	-
5142	Manufakturporzellanmaler/in (IH)	1	10	11	-	1	1	1	-	-	-	1
Zusammen		17 518	2 025	19 543	5 471	635	6 106	2 932	2 022	1 152	-	1 195
<b>52 Warenpruefer/Warenprueferinnen, Versand- fertigtmacher/Versandfertigtmacherinnen</b>												
5212	Gueteproefer/in* (IH)	29	-	29	2	-	2	-	2	-	-	-
5215	Sequeterkontrollaeur/in (IH)	33	-	33	6	-	6	3	1	2	-	1
5221	Handelsfachpacker/in (Hw)	36	5	41	6	2	8	5	3	-	-	2
5221	Handelsfachpacker/in (IH)	1 125	180	1 305	304	47	351	254	97	-	-	113
5228	Lagerfachhelfer/in* (IH)	33	2	35	5	-	5	3	2	-	-	1
5232	Recycling-Fachwerker/in* (IH)	13	-	13	1	-	1	1	-	-	-	1
5232	Recycling-Monteur/in* (IH)	2	-	2	1	-	1	1	-	-	-	-
Zusammen		1 271	187	1 458	325	49	374	267	105	2	-	118
<b>54 Maschinen-, Anlagenfuehrer und -fuehrerinnen, a.n.g.</b>												
5460	Baugeraetefuehrer/in (Hw)	14	-	14	3	-	3	3	-	-	-	1
5460	Baugeraetefuehrer/in (IH)	187	2	189	30	1	31	12	10	9	-	5
Zusammen		201	2	203	33	1	34	15	10	9	-	6
<b>62 Techniker, Technikerinnen, a.n.g.</b>												
6234	Strassenbautechniker/in (OeD)	8	11	19	-	-	-	-	-	-	-	-
6235	Bautechniker/in in der Wasserwirt- schaftsverwaltung (OeD)	-	-	-	-	1	1	-	-	1	-	-
6235	Kulturbautechniker/in (OeD)	1	3	4	1	-	1	1	-	-	-	1
6240	Vermessungstechniker/in (OeD)	989	516	1 505	89	28	117	59	25	33	-	22
6246	Bergvermessungstechniker/in (IH)	5	3	8	-	-	-	-	-	-	-	-
Zusammen		1 003	533	1 536	90	29	119	60	25	34	-	23

ZUSAMMENFASSENDE ÜBERSICHTEN

4 Neu abgeschlossene und vorzeitig gelöste Ausbildungsverträge 1996 nach Ausbildungsberufen

Kenn- zif- fer	Berufsgruppe  Ausbildungsberuf	Neu abgeschlossene Ausbildungsverträge am 31.12.			Vorzeitig gelöste Ausbildungsverträge im Berichtsjahr							
		von Männern	von Frauen	ins- ge- samt	von Männern	von Frauen	ins- ge- samt	davon im ... Ausbildungsjahr				dar- in der Probe- zeit
								1.	2.	3.	4.	
<b>63 Technische Sonderfachkräfte</b>												
6311	Biologielaborant/in (IH)	91	264	355	14	31	45	23	14	6	2	16
6312	Landwirtschaftliche(r) Laborant/in (LW)	2	13	15	3	5	8	5	1	2	-	5
6315	Milchwirtschaftliche(r) Laborant/in (LW)	23	149	172	6	10	16	7	3	6	-	7
6321	Physiklaborant/in (IH)	78	41	119	6	3	9	3	4	1	1	1
6322	Textillaborant/in -physikalisch-technisch (IH)	4	19	23	-	6	6	3	1	2	-	1
6323	Werkstoffprüfer/in -Physik (IH)	87	24	111	8	2	10	7	1	2	-	1
6330	Chemielaborant/in (IH)	698	857	1 555	54	92	146	69	46	17	14	34
6331	Lacklaborant/in (IH)	49	45	94	7	8	15	9	4	2	-	3
6333	Textillaborant/in -chem.-technisch (IH)	3	16	19	2	-	2	-	1	1	-	1
6334	Stoffprüfer/in (Chemie) -Glas-, kerami- sche Industrie sowie Steine und Erden (IH)	5	4	9	1	-	1	1	-	-	-	-
6335	Edelmetallprüfer/in (IH)	2	-	2	-	-	-	-	-	-	-	-
6336	Baustoffprüfer/in (IH)	135	28	163	16	4	20	11	7	2	-	4
6341	Fotolaborant/in (Hw)	22	89	111	4	19	23	13	10	-	-	2
6341	Fotolaborant/in (IH)	49	207	256	17	47	64	47	17	-	-	27
6342	Film- und Videolaborant/in (IH)	7	11	18	1	4	5	4	1	-	-	1
Zusammen		1 255	1 767	3 022	139	231	370	202	110	41	17	103
<b>64 Technische Zeichner/Zeichnerinnen und verwandte Berufe</b>												
6410	Technische(r) Zeichner/in (Hw)	170	88	258	32	32	64	27	21	11	5	9
6410	Technische(r) Zeichner/in -42 Monate (IH)	1 211	1 203	2 414	195	206	401	169	120	74	38	58
6420	Bauzeichner/in (Hw)	41	41	82	7	4	11	6	3	2	-	2
6420	Bauzeichner/in (IH)	2 097	3 005	5 102	338	515	853	306	373	174	-	154
6425	Kartograph/in (IH)	1	2	3	2	2	4	3	1	-	-	1
6425	Kartograph/in (OeD)	14	27	41	-	-	-	-	-	-	-	-
Zusammen		3 534	4 366	7 900	574	759	1 333	511	518	261	43	224
<b>66 Verkaufspersonal</b>												
6600	Verkäufer/in (Hw)	2	2	4	-	1	1	-	1	-	-	-
6600	Verkäufer/in (IH)	2 295	7 568	9 863	723	2 192	2 915	1 914	1 001	-	-	897
6607	Verkaufshilfe* (IH)	71	155	226	22	37	59	44	15	-	-	13
6611	Fachverkäufer/in im Nahrungsmittel- handwerk (Hw)	334	10 464	10 798	106	3 000	3 106	1 738	900	468	-	954
Zusammen		2 702	18 189	20 891	851	5 230	6 081	3 696	1 917	468	-	1 864
<b>67 Gross- und Einzelhandelskaufleute, Ein- und Verkaufsfachleute</b>												
6711	Kaufmann/Kauffrau im Gross- und Aussenhandel (Hw)	3	-	3	-	-	-	-	-	-	-	-
6711	Kaufmann/Kauffrau im Gross- und Aussenhandel (IH)	10 440	7 114	17 554	1 447	884	2 331	983	862	486	-	635
6720	Kaufmann/Kauffrau im Einzelhandel (Hw)	54	67	121	9	11	20	8	8	4	-	9
6720	Kaufmann/Kauffrau im Einzelhandel (IH)	10 979	16 356	27 335	2 755	3 921	6 676	3 582	1 973	1 121	-	2 103
6740	Buchhändler/in (IH)	176	795	971	43	135	178	105	53	20	-	67
6745	Musikalienhändler/in (IH)	36	26	62	11	7	18	11	5	2	-	7
6751	Drogist/in (IH)	11	162	173	-	61	61	27	17	17	-	16
Zusammen		21 698	24 520	46 219	4 265	5 019	9 284	4 716	2 918	1 650	-	2 837
<b>68 Warenkaufleute, a.n.g., Vertreter/Ver- treterinnen</b>												
6830	Verlagskaufmann/-kauffrau (IH)	291	610	901	23	39	56	24	19	13	-	15
6851	Pharmazeutisch-kaufmännische(r) Angestellte(r) (FB)	22	3 260	3 282	4	541	545	241	161	143	-	262
6860	Tankwart/in (Hw)	-	-	-	1	-	1	-	-	-	-	-
6860	Tankwart/in (IH)	311	77	388	160	26	186	109	47	30	-	46
Zusammen		624	3 947	4 571	188	600	788	375	227	186	-	323
<b>69 Bank-, Bausparkassen-, Versicherungs- fachleute</b>												
6910	Bankkaufmann/-kauffrau (IH)	8 020	8 880	16 900	396	360	756	233	324	199	-	221
6910	Sparkassenkaufmann/-kauffrau (OeD)	337	368	705	11	6	17	10	4	3	-	5
6950	Versicherungskaufmann/-kauffrau (IH)	2 262	2 011	4 273	205	135	340	160	97	83	-	115
Zusammen		10 619	11 259	21 878	612	501	1 113	403	425	285	-	341

ZUSAMMENFASSENDE ÜBERSICHTEN

4 Neu abgeschlossene und vorzeitig gelöste Ausbildungsverträge 1996 nach Ausbildungsberufen

Kenn- zif- fer	Berufsgruppe Ausbildungsberuf	Neu abgeschlossene Ausbildungsverträge am 31.12.			Vorzeitig gelöste Ausbildungsverträge im Berichtsjahr								
		von Männern	von Frauen	ins- ge- samt	von Männern	von Frauen	ins- ge- samt	davon im ... Ausbildungsjahr				dar- in der Probe- zeit	
								1.	2.	3.	4.		
70	Andere Dienstleistungskauf- leute und zugehörige Berufe												
7011	Speditionskaufmann/-kauffrau (IH)	2 470	1 759	4 229	401	269	670	320	236	114	-	-	208
7011	Speditionskaufmann/-kauffrau (Hw)	1	-	1	-	-	-	-	-	-	-	-	-
7013	Schiffahrtskaufmann/-kauffrau (IH)	133	98	231	18	21	39	21	11	7	-	-	13
7015	Kaufmann/Kauffrau im Eisenbahn- und Strassenverkehr (IH)	342	786	1 128	35	52	87	41	32	14	-	-	18
7016	Luftverkehrskaufmann/-kauffrau (IH)	14	39	53	-	3	3	1	2	-	-	-	-
7021	Reiseverkehrskaufmann/-kauffrau (IH)	474	2 675	3 149	109	588	697	370	209	118	-	-	230
7031	Werbekaufmann/-kauffrau (IH)	368	754	1 122	74	119	193	75	92	26	-	-	60
7045	Kaufmann/Kauffrau in der Grundstücks- und Wohnungswirtschaft (IH)	751	1 066	1 817	104	133	237	111	75	51	-	-	63
	Zusammen	4 553	7 177	11 730	741	1 185	1 926	939	657	330	-	-	592
71	Berufe des Landverkehrs												
7120	Eisenbahner/in im Betriebsdienst (IH)	1 339	791	2 130	137	80	217	128	81	8	-	-	73
7120	Eisenbahner/in im Betriebsdienst (OeD)	-	-	-	22	24	46	-	-	46	-	-	-
7140	Berufskraftfahrer/in (IH)	337	9	346	125	7	132	90	42	-	-	-	31
7160	Strassenwaerter/in (OeD)	502	35	537	47	2	49	12	12	25	-	-	10
	Zusammen	2 178	835	3 013	331	113	444	230	135	79	-	-	114
72	Berufe des Wasser- und Luftverkehrs												
7230	Schiffsmechaniker/in (Seeverk.)	136	13	149	34	-	34	25	7	2	-	-	18
7240	Binnenschiffer/in (IH)	59	-	59	16	-	16	9	5	2	-	-	3
7241	Hafenschiffer/in (IH)	3	1	4	2	-	2	1	-	1	-	-	1
7242	Ewerfuhrer/in (IH)	3	-	3	3	-	3	1	-	2	-	-	-
	Zusammen	201	14	215	55	-	55	36	12	7	-	-	22
73	Berufe des Nachrichtenverkehrs												
7320	Dienstleistungsfachkraft im Post- betrieb (OeD)	-	-	-	10	14	24	-	4	20	-	-	-
7320	Fachkraft fuer Brief- u. Frachtverkehr (IH)	740	713	1 453	56	52	108	88	20	-	-	-	46
	Zusammen	740	713	1 453	66	66	132	88	24	20	-	-	46
74	Lagerverwalter/Lagerverwalterinnen,Lager- Transportarbeiter und -arbeiterinnen												
7410	Fachkraft fuer Lagerwirtschaft (IH)	799	181	980	118	25	143	94	34	15	-	-	58
7410	Fachkraft fuer Lagerwirtschaft (Hw)	1	-	1	-	-	-	-	-	-	-	-	-
	Zusammen	800	181	981	118	25	143	94	34	15	-	-	58
75	Berufe in der Unternehmensleitung, -beratung und -pruefung												
7541	Fachgehilf(e/in) in steuer- und wirt- schaftsberatenden Berufen (FB)	1 155	3 009	4 164	247	688	935	453	308	174	-	-	220
7541	Steuerfachangestellte(r) (FB)	1 244	3 689	4 933	180	531	711	425	164	122	-	-	305
	Zusammen	2 399	6 698	9 097	427	1 219	1 646	878	472	296	-	-	525
77	Rechnungskaufleute, Informatiker/Infor- matikerinnen												
7743	Mathematisch-technische(r) Assistent/in (IH)	141	64	205	11	4	15	6	1	8	-	-	1
7791	Datenverarbeitungskaufmann/-kauffrau (Hw)	1	-	1	-	-	-	-	-	-	-	-	-
7791	Datenverarbeitungskaufmann/-kauffrau (IH)	1 217	241	1 458	179	40	219	101	65	53	-	-	52
	Zusammen	1 359	305	1 664	190	44	234	107	66	61	-	-	53
78	Bueroberufe, Kaufm. Angestellte, a.n.g.												
7803	Buerokaufmann/Buerokauffrau (Hw)	1 646	5 127	6 773	410	1 106	1 516	783	501	232	-	-	396
7803	Buerokaufmann/Buerokauffrau (IH)	4 327	13 983	18 310	1 027	2 526	3 553	1 641	1 194	718	-	-	852
7803	Kaufmann/Kauffrau fuer Buerokommunikation (Hw)	13	81	94	5	29	34	21	4	9	-	-	7
7803	Kaufmann/Kauffrau fuer Buerokommunikation (IH)	1 118	7 393	8 511	184	956	1 140	609	311	220	-	-	284
7808	Buerofachhelfer/in*) (IH)	25	18	43	4	3	7	3	3	1	-	-	2
7808	Buerofachkraft*) (IH)	34	51	85	19	15	34	2	10	22	-	-	1
7808	Buerokraft*) (IH)	302	441	743	53	69	122	56	40	26	-	-	9

ZUSAMMENFASSENDE ÜBERSICHTEN

4 Neu abgeschlossene und vorzeitig gelöste Ausbildungsverträge 1996 nach Ausbildungsberufen

Kenn- zif- fer	Berufsgruppe Ausbildungsberuf	Neu abgeschlossene Ausbildungsverträge am 31.12.			Vorzeitig gelöste Ausbildungsverträge im Berichtsjahr								
		von Männern	von Frauen	ins- ge- samt	von Männern	von Frauen	ins- ge- samt	davon im ... Ausbildungsjahr				dar- in der Probe- zeit	
								1.	2.	3.	4.		
7808	Bueropraktiker/in* (IH)	55	26	91	6	1	7	-	7	-	-	-	-
7808	Buerokraft* (Hw)	13	15	28	-	2	2	1	1	-	-	-	-
7825	Phono-/Stenotypist/in* (IH)	1	6	7	-	-	-	-	-	-	-	-	-
7826	Fachkraft fuer Textverarbeitung* (IH)	1	5	6	-	-	-	-	-	-	-	-	-
7840	Buerohelfer/in* (IH)	7	3	10	1	-	1	1	-	-	-	-	-
7851	Industriekaufmann/-kauffrau (Hw)	2	9	11	2	2	4	2	-	2	-	-	1
7851	Industriekaufmann/-kauffrau (IH)	8 497	11 973	20 470	638	884	1 522	568	620	334	-	-	309
7858	Werkgehilfe/-gehilfin -Schmuckwaren- industrie, Taschen- und Armbanduhren (IH)	-	16	16	-	2	2	2	-	-	-	-	2
7861	Rechtsanwalts- und Notargehilf(e/in) (FB)	-	-	-	10	332	342	184	90	68	-	-	131
7861	Rechtsanwalts- und Notarfach- angestellte(r) (FB)	102	3 648	3 750	18	869	887	684	144	59	-	-	291
7862	Rechtsanwaltsgehilf(e/in) (FB)	-	-	-	12	234	246	59	81	106	-	-	31
7862	Rechtsanwaltsfachangestellte(r) (FB)	98	5 637	5 735	26	1 395	1 421	1 009	312	100	-	-	622
7863	Notargehilf(e/in) (FB)	-	-	-	-	1	1	-	1	-	-	-	-
7863	Notarfachangestellte(r) (FB)	81	371	452	19	50	69	48	17	4	-	-	51
7864	Patentanwaltsfachangestellte(r) (FB)	4	86	90	1	14	15	13	1	1	-	-	9
7870	Fachangestellte(r) fuer Buero- kommunikation (OeD)	130	987	1 117	8	46	54	25	18	11	-	-	13
7870	Verwaltungsfachangestellte(r) (OeD)	1 439	3 738	5 177	82	168	250	131	50	69	-	-	35
7871	Justizangestellte(r) (OeD)	122	1 279	1 401	15	81	96	38	34	24	-	-	31
7873	Fachangestellte(r) f. Arbeitsfoerder. (OeD)	304	729	1 033	14	21	35	15	12	8	-	-	8
7873	Sozialversicherungsfachangestellte(r) (OeD)	1 283	2 189	3 472	104	129	233	135	56	42	-	-	83
Zusammen		20 204	57 821	78 025	2 658	8 935	11 593	6 030	3 507	2 056	-	-	3 168
79 Dienst-, Wachberufe													
7951	Schwimmeistergehilf(e/in) (OeD)	253	239	492	25	33	58	26	24	8	-	-	14
Zusammen		253	239	492	25	33	58	26	24	8	-	-	14
80 Sicherheitsberufe, a.n.g.													
8041	Schornsteinfeger/in (Hw)	695	53	748	124	12	136	51	36	49	-	-	20
Zusammen		695	53	748	124	12	136	51	36	49	-	-	20
82 Publizistische, Uebersetzungs-, Bibliotheks- und verwandte Berufe													
8232	Assistent/in an Bibliotheken (OeD)	33	304	337	7	13	20	13	7	-	-	-	10
Zusammen		33	304	337	7	13	20	13	7	-	-	-	10
83 Kuenstlerische und zugeordnete Berufe													
8345	Textilmustergestalter/in (IH)	5	30	35	3	5	8	4	4	-	-	-	1
8348	Fotografurzeichner/in (IH)	5	8	13	-	-	-	-	-	-	-	-	-
8354	Film- und Videoaditor/in (IH)	8	6	14	-	2	2	1	1	-	-	-	2
8354	Mediengestalter/in (IH)	120	47	167	3	2	5	5	-	-	-	-	4
8361	Schauberbegestalter/in (Hw)	-	1	1	-	-	-	-	-	-	-	-	-
8361	Schauberbegestalter/in (IH)	146	655	801	45	141	186	93	61	32	-	-	41
8370	Fotograf/in (Hw)	321	661	982	88	185	273	152	71	50	-	-	64
8390	Schilder- und Lichtreklame- hersteller/in (Hw)	317	160	477	68	34	102	52	29	21	-	-	27
Zusammen		922	1 568	2 490	207	369	576	307	166	103	-	-	139
85 Uebrige Gesundheitsdienstberufe													
8561	Arzthelfer/in (FB)	34	16 921	16 955	17	4 504	4 521	1 887	1 551	1 083	-	-	1 880
8562	Zahnarzthelfer/in (FB)	12	14 877	14 889	5	4 343	4 348	2 500	1 119	729	-	-	2 418
8563	Tierarzthelfer/in (FB)	16	1 060	1 076	33	397	430	280	104	46	-	-	213
Zusammen		62	32 858	32 920	55	9 244	9 299	4 667	2 774	1 858	-	-	4 511
90 Berufe in der Koerperpflege													
9010	Friseur/in (Hw)	1 342	14 698	16 040	616	5 598	6 214	3 252	1 846	1 116	-	-	1 677
Zusammen		1 342	14 698	16 040	616	5 598	6 214	3 252	1 846	1 116	-	-	1 677

ZUSAMMENFASSEND E ÜBERSICHTEN

4 Neu abgeschlossene und vorzeitig gelöste Ausbildungsverträge 1996 nach Ausbildungsberufen

Kenn- zif- fer	Berufsgruppe Ausbildungsberuf	Neu abgeschlossene Ausbildungsverträge am 31.12.			Vorzeitig gelöste Ausbildungsverträge im Berichtsjahr							
		von Männern	von Frauen	ins- ge- samt	von Männern	von Frauen	ins- ge- samt	davon im ... Ausbildungsjahr				dar- in der Probe- zeit
								1.	2.	3.	4.	
<b>91 Hotel- und Gaststaettenberufe</b>												
9120	Restaurantfachmann/Restaurantfachfrau (IH)	1 148	3 595	4 743	623	1 547	2 170	1 260	591	319	-	655
9140	Kaufmannsgehilf(e/in) im Hotel- und Gaststaettengewerbe (IH)	155	324	479	56	71	127	70	42	15	-	40
9141	Hotelfachmann/Hotelfachfrau (IH)	1 944	8 496	10 440	749	3 040	3 789	2 396	986	407	-	1 397
9151	Fachgehilf(e/in) im Gastgewerbe (IH)	259	1 723	1 982	111	541	652	462	190	-	-	145
9152	Helfer/in im Gastgewerbe* (IH)	15	89	104	4	13	17	12	5	-	-	4
	Zusammen	3 521	14 227	17 748	1 543	5 212	6 755	4 200	1 814	741	-	2 241
<b>92 Haus- und ernaeahrungswirtschaftliche Berufe</b>												
9212	Hauswirtschafter/in (LW)	-	310	310	-	88	88	35	42	11	-	32
9212	Hauswirtschafter/in (Hausw)	94	2 843	2 937	35	693	728	286	304	138	-	174
9232	Hauswirtschaftshelfer/in* (Hausw)	9	166	175	-	23	23	12	7	4	-	4
9232	Hauswirtschaftstechnische(r) Betriebshelfer/in* (Hausw)	141	1 859	2 000	32	344	376	164	134	78	-	49
	Zusammen	244	5 178	5 422	67	1 148	1 215	497	487	231	-	259
<b>93 Reinigungs- und Entsorgungsberufe</b>												
9310	Textilreinigerwerker/in* (Hw)	1	4	5	2	-	2	1	-	1	-	-
9310	Textilreiniger/in (Hw)	51	91	142	6	10	16	11	3	2	-	5
9310	Textilreiniger/in (IH)	20	100	120	11	24	35	26	7	2	-	12
9340	Gebaeudereiniger/in (Hw)	820	185	1 005	278	56	334	234	78	22	-	123
9350	Ver- und Entsorger/in (IH)	173	40	213	20	8	28	14	7	7	-	6
9350	Ver- und Entsorger/in (OeD)	353	81	434	30	6	36	12	14	10	-	7
	Zusammen	1 418	501	1 919	347	104	451	298	109	44	-	153
	Insgesamt	337 681	241 694	579 375	75 350	54 507	129 857	61 715	41 415	24 026	2 701	31 980





5.2 Teilnehmer an Abschlußprüfungen 1996 nach Ausbildungsbereichen und Ländern

Land	Insgesamt	Davon im Ausbildungsbereich						Seeschifffahrt
		Industrie und Handel 1)	Handwerk	Landwirtschaft	Öffentlicher Dienst 2)	Freie Berufe 2)	Hauswirtschaft 3)	
Teilnehmer an Abschlußprüfungen								
Männlich								
Deutschland .....	332 321	153 989	153 746	8 853	11 992	3 370	156	215
Baden-Württemberg .....	37 173	19 405	14 976	1 155	1 370	250	17	-
Bayern .....	50 167	23 714	22 839	1 795	1 302	499	18	-
Berlin .....	12 167	6 112	5 261	187	538	67	2	-
Brandenburg .....	12 408	5 510	6 195	253	412	33	5	-
Bremen .....	3 336	2 034	1 079	21	155	36	2	9
Hamburg .....	6 488	3 850	2 204	102	214	117	1	-
Hessen .....	20 250	10 202	8 222	417	1 058	340	11	-
Mecklenburg-Vorpommern .....	11 390	4 500	6 111	255	348	52	8	116
Niedersachsen .....	33 892	13 684	16 966	1 202	1 491	507	14	28
Nordrhein-Westfalen .....	65 817	32 789	28 303	1 443	2 376	878	28	-
Rheinland-Pfalz .....	15 128	6 755	7 216	295	699	152	11	-
Saarland .....	4 085	1 911	1 927	63	109	54	1	-
Sachsen .....	23 755	8 212	13 982	695	704	151	11	-
Sachsen-Anhalt .....	13 776	5 986	6 883	355	497	41	14	-
Schleswig-Holstein .....	10 343	4 267	5 093	384	384	144	9	62
Thüringen .....	12 166	5 058	6 489	231	335	49	4	-
Nachrichtlich:								
Früheres Bundesgebiet 4)	258 826	124 723	114 086	7 064	9 696	3 044	114	99
Neue Länder .....	73 495	29 266	39 660	1 789	2 296	326	42	116
darunter: mit bestandener Prüfung								
Anzahl								
Deutschland .....	276 852	135 143	120 146	7 579	10 762	2 881	134	207
Baden-Württemberg .....	34 167	18 341	13 228	1 084	1 255	242	17	-
Bayern .....	43 334	21 501	18 540	1 633	1 208	435	17	-
Berlin .....	8 614	4 465	3 481	149	459	58	2	-
Brandenburg .....	9 715	4 298	4 842	205	339	26	5	-
Bremen .....	2 727	1 753	777	18	142	26	2	9
Hamburg .....	5 548	3 494	1 679	88	206	80	1	-
Hessen .....	16 648	9 100	5 975	312	945	306	10	-
Mecklenburg-Vorpommern .....	9 180	3 792	4 702	212	308	45	6	115
Niedersachsen .....	28 280	12 270	13 106	1 051	1 395	403	12	23
Nordrhein-Westfalen .....	54 355	28 960	21 351	1 198	2 077	749	20	-
Rheinland-Pfalz .....	12 489	6 110	5 372	246	618	137	6	-
Saarland .....	3 214	1 738	1 292	43	100	40	1	-
Sachsen .....	18 980	6 752	10 944	545	610	120	9	-
Sachsen-Anhalt .....	10 855	4 714	5 384	268	439	37	13	-
Schleswig-Holstein .....	8 864	3 858	4 091	356	359	131	9	60
Thüringen .....	9 902	3 997	5 382	171	302	46	4	-
Nachrichtlich:								
Früheres Bundesgebiet 4)	218 220	111 590	88 892	6 178	8 764	2 607	97	92
Neue Länder .....	58 632	23 553	31 254	1 401	1 998	274	37	115
Prozent								
Deutschland .....	83.3	87.8	78.1	85.6	89.7	85.5	85.9	96.3
Baden-Württemberg .....	91.9	94.5	88.3	93.9	91.6	96.8	100.0	-
Bayern .....	86.4	90.7	81.2	91.0	92.8	87.2	94.4	-
Berlin .....	70.8	73.1	66.2	79.7	85.3	86.6	100.0	-
Brandenburg .....	78.3	78.0	78.2	81.0	82.3	78.8	100.0	-
Bremen .....	81.7	86.2	72.0	85.7	91.6	72.2	100.0	100.0
Hamburg .....	85.5	90.8	76.2	86.3	96.3	68.4	100.0	-
Hessen .....	82.2	89.2	72.7	74.8	89.3	90.0	90.9	-
Mecklenburg-Vorpommern .....	80.6	84.3	76.9	83.1	88.5	86.5	75.0	99.1
Niedersachsen .....	83.4	89.7	77.2	87.4	93.6	79.5	85.7	82.1
Nordrhein-Westfalen .....	82.6	88.3	75.4	83.0	87.4	85.3	71.4	-
Rheinland-Pfalz .....	82.6	90.5	74.4	83.4	88.4	90.1	54.5	-
Saarland .....	79.1	90.9	67.0	68.3	91.7	74.1	100.0	-
Sachsen .....	79.9	82.2	78.3	78.4	86.6	79.5	81.8	-
Sachsen-Anhalt .....	78.8	78.8	78.2	75.5	88.3	90.2	92.9	-
Schleswig-Holstein .....	85.7	90.4	80.3	92.7	93.5	91.0	100.0	96.8
Thüringen .....	81.4	79.0	82.9	74.0	90.1	93.9	100.0	-
Nachrichtlich:								
Früheres Bundesgebiet 4)	84.3	89.5	77.9	87.5	90.4	85.6	85.1	92.9
Neue Länder .....	79.8	80.5	78.8	78.3	87.0	84.0	88.1	99.1

Fußnoten siehe S. 50.

## 5.2 Teilnehmer an Abschlußprüfungen 1996 nach Ausbildungsbereichen und Ländern

Land	Insgesamt	Davon im Ausbildungsbereich						Seeschifffahrt
		Industrie und Handel 1)	Handwerk	Landwirtschaft	Öffentlicher Dienst 2)	Freie Berufe 2)	Hauswirtschaft 3)	
Teilnehmer an Abschlußprüfungen								
Weiblich								
Deutschland .....	244 378	126 024	39 064	4 442	15 398	51 794	7 649	7
Baden-Württemberg .....	28 147	14 838	4 225	472	1 836	5 881	895	-
Bayern .....	39 589	20 564	6 738	779	1 204	9 101	1 203	-
Berlin .....	10 678	6 141	1 446	77	933	1 997	84	-
Brandenburg .....	7 908	4 237	1 747	231	692	829	172	-
Bremen .....	2 486	1 348	376	13	127	575	46	1
Hamburg .....	5 214	3 157	619	63	228	1 086	61	-
Hessen .....	16 561	8 942	2 095	189	1 149	3 655	531	-
Mecklenburg-Vorpommern .....	7 007	3 672	1 020	147	552	1 031	584	1
Niedersachsen .....	24 958	11 907	4 219	516	1 918	5 775	623	-
Nordrhein-Westfalen ...	47 633	23 918	6 984	567	2 718	12 435	1 011	-
Rheinland-Pfalz .....	10 507	5 304	1 723	104	438	2 486	452	-
Saarland .....	2 853	1 381	511	28	101	756	76	-
Sachsen .....	16 083	7 701	3 089	531	1 360	2 178	1 244	-
Sachsen-Anhalt .....	8 678	4 432	1 597	323	988	1 106	232	-
Schleswig-Holstein ....	8 149	3 993	1 355	193	440	1 919	244	5
Thüringen .....	7 927	4 489	1 340	209	714	984	191	-
Nachrichtlich:								
Früheres Bundesgebiet 4)	196 775	101 493	30 291	3 001	11 092	45 666	5 226	6
Neue Länder .....	47 603	24 531	8 773	1 441	4 306	6 128	2 423	1
darunter: mit bestandener Prüfung								
Anzahl								
Deutschland .....	211 391	108 916	32 880	3 743	14 056	45 028	6 761	7
Baden-Württemberg .....	26 548	14 051	3 831	449	1 746	5 600	871	-
Bayern .....	35 283	18 400	5 954	702	1 139	7 918	1 170	-
Berlin .....	7 897	4 311	1 041	65	783	1 626	71	-
Brandenburg .....	6 327	3 307	1 444	153	637	645	141	-
Bremen .....	2 150	1 183	284	10	122	508	42	1
Hamburg .....	4 794	2 968	520	51	217	981	57	-
Hessen .....	14 567	7 907	1 735	161	1 084	3 248	432	-
Mecklenburg-Vorpommern .....	5 761	2 956	826	114	504	907	453	1
Niedersachsen .....	21 904	10 472	3 554	473	1 755	5 112	538	-
Nordrhein-Westfalen ...	40 105	20 488	5 653	471	2 483	10 191	819	-
Rheinland-Pfalz .....	9 096	4 681	1 432	80	410	2 108	385	-
Saarland .....	2 456	1 268	376	20	93	637	62	-
Sachsen .....	13 599	6 370	2 586	453	1 152	1 929	1 109	-
Sachsen-Anhalt .....	7 111	3 498	1 336	232	845	989	211	-
Schleswig-Holstein ....	7 189	3 561	1 111	174	412	1 695	231	5
Thüringen .....	6 604	3 495	1 197	135	674	934	189	-
Nachrichtlich:								
Früheres Bundesgebiet 4)	171 989	89 290	25 491	2 656	10 244	39 624	4 678	6
Neue Länder .....	39 402	19 626	7 389	1 087	3 812	5 404	2 083	1
Prozent								
Deutschland .....	86.5	86.4	84.2	84.3	91.3	86.9	88.4	100.0
Baden-Württemberg .....	94.3	94.7	90.7	95.1	95.1	95.2	97.3	-
Bayern .....	89.1	89.5	88.4	90.1	94.6	87.0	97.3	-
Berlin .....	74.0	70.2	72.0	84.4	83.9	81.4	84.5	-
Brandenburg .....	80.0	78.1	82.7	66.2	92.1	77.8	82.0	-
Bremen .....	86.5	87.8	75.5	76.9	96.1	88.3	91.3	100.0
Hamburg .....	91.9	94.0	84.0	81.0	95.2	90.3	93.4	-
Hessen .....	88.0	88.4	82.8	85.2	94.3	88.9	81.4	-
Mecklenburg-Vorpommern .....	82.2	80.5	81.0	77.6	91.3	88.0	77.6	100.0
Niedersachsen .....	87.8	87.9	84.2	91.7	91.5	88.5	86.4	-
Nordrhein-Westfalen ...	84.2	85.7	80.9	83.1	91.4	82.0	81.0	-
Rheinland-Pfalz .....	86.6	88.3	83.1	76.9	93.6	84.8	85.2	-
Saarland .....	86.1	91.8	73.6	71.4	92.1	84.3	81.6	-
Sachsen .....	84.6	82.7	84.3	85.3	84.7	88.6	89.1	-
Sachsen-Anhalt .....	81.9	78.9	83.7	71.8	85.5	89.4	90.9	-
Schleswig-Holstein ....	88.2	89.2	82.0	90.2	93.6	88.3	94.7	100.0
Thüringen .....	83.3	77.9	89.3	64.6	94.4	94.9	88.5	-
Nachrichtlich:								
Früheres Bundesgebiet 4)	87.4	88.0	84.2	88.5	92.4	86.8	89.5	100.0
Neue Länder .....	82.8	80.0	84.2	75.4	88.5	88.2	86.0	100.0

Fußnoten siehe S. 50.

## 5.2 Teilnehmer an Abschlußprüfungen 1996 nach Ausbildungsbereichen und Ländern

Land	Insgesamt	Davon im Ausbildungsbereich						Seeschifffahrt
		Industrie und Handel 1)	Handwerk	Landwirtschaft	Öffentlicher Dienst 2)	Freie Berufe 2)	Hauswirtschaft 3)	
Teilnehmer an Abschlußprüfungen								
Insgesamt								
Deutschland .....	576 699	280 013	192 810	13 295	27 390	55 164	7 805	222
Baden-Württemberg .....	65 320	34 243	19 201	1 627	3 206	6 131	912	-
Bayern .....	89 756	44 278	29 577	2 574	2 508	9 600	1 221	-
Berlin .....	22 845	12 253	6 707	264	1 471	2 064	86	-
Brandenburg .....	20 316	9 747	7 942	484	1 104	862	177	-
Bremen .....	5 822	3 382	1 455	34	282	611	48	10
Hamburg .....	11 702	7 007	2 823	165	442	1 203	62	-
Hessen .....	36 811	19 144	10 317	606	2 207	3 995	542	-
Mecklenburg-Vorpommern .....	18 397	8 172	7 131	402	900	1 083	592	117
Niedersachsen .....	58 850	25 591	21 185	1 718	3 409	6 282	637	28
Nordrhein-Westfalen ...	113 450	56 707	35 287	2 010	6 094	13 313	1 039	-
Rheinland-Pfalz .....	25 635	12 059	8 939	399	1 137	2 638	463	-
Saarland .....	6 918	3 292	2 438	91	210	810	77	-
Sachsen .....	39 838	15 913	17 051	1 226	2 064	2 329	1 255	-
Sachsen-Anhalt .....	22 454	10 418	8 480	678	1 485	1 147	246	-
Schleswig-Holstein ....	18 492	8 260	6 448	577	824	2 063	253	67
Thüringen .....	20 093	9 547	7 829	440	1 049	1 033	195	-
Nachrichtlich:								
Früheres Bundesgebiet 4)	455 601	226 216	144 377	10 065	20 788	48 710	5 340	105
Neue Länder .....	121 098	53 797	48 433	3 230	6 602	6 454	2 465	117
darunter: mit bestandener Prüfung								
Anzahl								
Deutschland .....	488 243	244 059	153 026	11 322	24 818	47 909	6 895	214
Baden-Württemberg .....	60 715	32 392	17 059	1 533	3 001	5 842	888	-
Bayern .....	78 617	39 901	24 494	2 335	2 347	8 353	1 187	-
Berlin .....	16 511	8 776	4 522	214	1 242	1 684	73	-
Brandenburg .....	16 042	7 605	6 286	358	976	671	146	-
Bremen .....	4 877	2 936	1 061	28	264	534	44	10
Hamburg .....	10 342	6 462	2 199	139	423	1 061	58	-
Hessen .....	31 215	17 007	7 710	473	2 029	3 554	442	-
Mecklenburg-Vorpommern .....	14 941	6 748	5 528	326	812	952	459	116
Niedersachsen .....	50 164	22 742	16 660	1 524	3 150	5 515	550	23
Nordrhein-Westfalen ...	94 460	49 448	27 004	1 669	4 560	10 940	839	-
Rheinland-Pfalz .....	21 585	10 791	6 804	326	1 028	2 245	391	-
Saarland .....	5 670	3 006	1 668	63	193	677	63	-
Sachsen .....	32 579	13 122	13 530	998	1 762	2 049	1 118	-
Sachsen-Anhalt .....	17 966	8 212	6 720	500	1 284	1 026	224	-
Schleswig-Holstein ....	16 053	7 419	5 202	530	771	1 826	240	65
Thüringen .....	16 506	7 492	6 579	306	976	980	173	-
Nachrichtlich:								
Früheres Bundesgebiet 4)	390 209	200 880	114 383	8 834	19 008	42 231	4 775	98
Neue Länder .....	98 034	43 179	38 643	2 488	5 810	5 678	2 120	116
Prozent								
Deutschland .....	84.7	87.2	79.4	85.2	90.6	86.8	88.3	96.4
Baden-Württemberg .....	93.0	94.6	88.8	94.2	93.6	95.3	97.4	-
Bayern .....	87.6	90.1	82.8	90.7	93.7	87.0	97.2	-
Berlin .....	72.3	71.6	67.4	81.1	84.4	81.6	84.9	-
Brandenburg .....	79.0	78.0	79.1	74.0	88.4	77.8	82.5	-
Bremen .....	83.8	86.8	72.9	82.4	93.6	87.4	91.7	100.0
Hamburg .....	88.4	92.2	77.9	84.2	95.7	88.2	93.5	-
Hessen .....	84.8	88.8	74.7	78.1	91.9	89.0	81.5	-
Mecklenburg-Vorpommern .....	81.2	82.6	77.5	81.1	90.2	87.9	77.5	99.1
Niedersachsen .....	85.2	88.9	78.6	88.7	92.4	87.8	86.3	82.1
Nordrhein-Westfalen ...	83.3	87.2	76.5	83.0	89.5	82.2	80.8	-
Rheinland-Pfalz .....	84.2	89.5	76.1	81.7	90.4	85.1	84.4	-
Saarland .....	82.0	91.3	68.4	69.2	91.9	83.6	81.8	-
Sachsen .....	81.8	82.5	79.4	81.4	85.4	88.0	89.1	-
Sachsen-Anhalt .....	80.0	78.8	79.2	73.7	86.5	89.5	91.1	-
Schleswig-Holstein ....	86.8	89.8	80.7	91.9	93.6	88.5	94.9	97.0
Thüringen .....	82.1	78.5	84.0	69.5	93.0	94.9	88.7	-
Nachrichtlich:								
Früheres Bundesgebiet 4)	85.6	88.8	79.2	87.8	91.4	86.7	89.4	93.3
Neue Länder .....	81.0	80.3	79.8	77.0	88.0	88.0	86.0	99.1

1) Einschl. Banken, Versicherungen, Gast- und Verkehrsgewerbe.  
2) Ohne diejenigen Auszubildenden, deren Ausbildungsverträge nach dem Berufsbildungsgesetz bei anderen zuständigen Stellen (Kammern) außerhalb dieses Ausbildungsbereichs registriert werden.

3) Hauswirtschaft im städtischen Bereich.  
4) Einschl. Berlin-Ost.

## ZUSAMMENFASSENDE ÜBERSICHTEN

## 5.3 Externe Teilnehmer an Abschlussprüfungen 1996 nach Ausbildungsbereichen und Ländern

Land	Teilnehmer an Abschlussprüfungen				Darunter Teilnehmer mit bestandener Prüfung			
	männlich	weiblich	insgesamt	dar. externe Teilnehmer	männlich	weiblich	insgesamt	dar. externe Teilnehmer
Industrie und Handel								
Deutschland	153 989	126 024	280 013	15 051	135 143	108 916	244 059	11 326
Baden-Württemberg	19 405	14 838	34 243	1 212	18 341	14 051	32 392	967
Bayern	23 714	20 564	44 278	3 602	21 501	18 400	39 901	3 151
Berlin	6 112	6 141	12 253	3 882	4 465	4 311	8 776	2 260
Brandenburg	5 510	4 237	9 747	526	4 298	3 307	7 605	409
Bremen	2 034	1 348	3 382	226	1 753	1 183	2 936	175
Hamburg	3 850	3 157	7 007	530	3 494	2 968	6 462	454
Hessen	10 202	8 942	19 144	168	9 100	7 907	17 007	161
Mecklenburg-Vorpommern	4 500	3 672	8 172	396	3 792	2 956	6 748	341
Niedersachsen	13 684	11 907	25 591	-	12 270	10 472	22 742	-
Nordrhein-Westfalen	32 789	23 918	56 707	2 719	28 960	20 488	49 448	2 015
Rheinland-Pfalz	6 755	5 304	12 059	179	6 110	4 681	10 791	169
Saarland	1 911	1 381	3 292	58	1 738	1 268	3 006	52
Sachsen	8 212	7 701	15 913	1 109	6 752	6 370	13 122	823
Sachsen-Anhalt	5 986	4 432	10 418	279	4 714	3 498	8 212	208
Schleswig-Holstein	4 267	3 933	8 260	-	3 858	3 561	7 419	-
Thüringen	5 058	4 489	9 547	165	3 997	3 495	7 492	141
Nachrichtlich: Früheres Bundesgebiet Neue Länder	124 723 29 266	101 493 24 531	226 216 53 797	12 576 2 475	111 590 23 553	89 290 19 626	200 880 43 179	9 404 1 922
Handwerk								
Deutschland	153 746	39 064	192 810	-	120 146	32 880	153 026	-
Baden-Württemberg	14 976	4 225	19 201	-	13 228	3 831	17 059	-
Bayern	22 839	6 738	29 577	-	18 540	5 954	24 494	-
Berlin	5 261	1 446	6 707	-	3 481	1 041	4 522	-
Brandenburg	6 195	1 747	7 942	-	4 842	1 444	6 286	-
Bremen	1 079	376	1 455	-	777	284	1 061	-
Hamburg	2 204	619	2 823	-	1 679	520	2 199	-
Hessen	8 222	2 095	10 317	-	5 975	1 735	7 710	-
Mecklenburg-Vorpommern	6 111	1 020	7 131	-	4 702	826	5 528	-
Niedersachsen	16 966	4 219	21 185	-	13 106	3 554	16 660	-
Nordrhein-Westfalen	28 303	6 984	35 287	-	21 351	5 653	27 004	-
Rheinland-Pfalz	7 216	1 723	8 939	-	5 372	1 432	6 804	-
Saarland	1 927	511	2 438	-	1 292	376	1 668	-
Sachsen	13 982	3 069	17 051	-	10 944	2 586	13 530	-
Sachsen-Anhalt	6 883	1 597	8 480	-	5 384	1 336	6 720	-
Schleswig-Holstein	5 093	1 355	6 448	-	4 091	1 111	5 202	-
Thüringen	6 489	1 340	7 829	-	5 382	1 197	6 579	-
Nachrichtlich: Früheres Bundesgebiet Neue Länder	114 086 39 660	30 291 8 773	144 377 48 433	- -	88 892 31 254	25 491 7 389	114 383 38 643	- -
Landwirtschaft								
Deutschland	8 853	4 442	13 295	1 727	7 579	3 743	11 322	1 617
Baden-Württemberg	1 155	472	1 627	250	1 084	449	1 533	242
Bayern	1 795	779	2 574	756	1 633	702	2 335	700
Berlin	187	77	264	6	149	65	214	4
Brandenburg	253	231	484	131	205	153	358	122
Bremen	21	13	34	-	18	10	28	-
Hamburg	102	63	165	-	88	51	139	-
Hessen	417	189	606	14	312	161	473	14
Mecklenburg-Vorpommern	255	147	402	87	212	114	326	85
Niedersachsen	1 202	516	1 718	29	1 051	473	1 524	26
Nordrhein-Westfalen	1 443	567	2 010	56	1 198	471	1 669	46
Rheinland-Pfalz	295	104	399	99	246	80	326	98
Saarland	63	28	91	-	43	20	63	-
Sachsen	695	531	1 226	104	545	453	998	99
Sachsen-Anhalt	355	323	678	123	268	232	500	112
Schleswig-Holstein	384	193	577	29	356	174	530	29
Thüringen	291	209	440	43	171	135	306	40
Nachrichtlich: Früheres Bundesgebiet Neue Länder	7 064 1 789	3 001 1 441	10 065 3 230	1 239 488	6 178 1 401	2 656 1 087	8 834 2 488	1 159 458

## ZUSAMMENFASSENDE ÜBERSICHTEN

## 5.3 Externe Teilnehmer an Abschlußprüfungen 1996 nach Ausbildungsbereichen und Ländern

Land	Teilnehmer an Abschlußprüfungen				Darunter Teilnehmer mit bestandener Prüfung			
	männlich	weiblich	insgesamt	dar. externe Teilnehmer	männlich	weiblich	insgesamt	dar. externe Teilnehmer
<b>öffentlicher Dienst</b>								
Deutschland	11 992	15 398	27 390	2 300	10 762	14 056	24 818	1 929
Baden-Württemberg	1 370	1 836	3 206	47	1 255	1 746	3 001	43
Bayern	1 302	1 204	2 506	210	1 208	1 139	2 347	183
Berlin	538	933	1 471	157	459	783	1 242	125
Brandenburg	412	692	1 104	199	339	637	976	174
Bremen	155	127	282	20	142	122	264	19
Hamburg	214	228	442	48	206	217	423	45
Hessen	1 058	1 149	2 207	18	945	1 084	2 029	12
Mecklenburg-Vorpommern	348	552	900	140	308	504	812	126
Niedersachsen	1 491	1 918	3 409	82	1 395	1 755	3 150	82
Nordrhein-Westfalen	2 376	2 718	5 094	174	2 077	2 483	4 560	138
Rheinland-Pfalz	699	438	1 137	7	618	410	1 028	3
Saarland	109	101	210	8	100	93	193	7
Sachsen	704	1 360	2 064	576	610	1 152	1 762	411
Sachsen-Anhalt	497	988	1 485	270	439	845	1 284	239
Schleswig-Holstein	384	440	824	-	359	412	771	-
Thüringen	335	714	1 049	344	302	674	976	322
Nachrichtlich: Früheres Bundesgebiet	9 696	11 092	20 788	771	8 764	10 244	19 008	657
Neue Länder	2 296	4 306	6 602	1 529	1 998	3 812	5 810	1 272
<b>Freie Berufe</b>								
Deutschland	3 370	51 794	55 164	721	2 881	45 028	47 909	588
Baden-Württemberg	250	5 881	6 131	15	242	5 600	5 842	11
Bayern	499	9 101	9 600	30	435	7 918	8 353	23
Berlin	67	1 997	2 064	81	58	1 626	1 684	70
Brandenburg	33	829	862	44	26	645	671	30
Bremen	36	575	611	5	26	508	534	3
Hamburg	117	1 086	1 203	72	80	981	1 061	56
Hessen	340	3 655	3 995	8	306	3 248	3 554	8
Mecklenburg-Vorpommern	52	1 031	1 083	263	45	907	952	212
Niedersachsen	507	5 775	6 282	-	403	5 112	5 515	-
Nordrhein-Westfalen	878	12 435	13 313	17	749	10 191	10 940	4
Rheinland-Pfalz	152	2 486	2 638	-	137	2 108	2 245	-
Saarland	54	756	810	8	40	637	677	5
Sachsen	151	2 178	2 329	84	120	1 929	2 049	74
Sachsen-Anhalt	41	1 106	1 147	60	37	989	1 026	59
Schleswig-Holstein	144	1 919	2 063	19	131	1 695	1 826	18
Thüringen	49	984	1 033	15	46	934	980	15
Nachrichtlich: Früheres Bundesgebiet	3 044	45 666	48 710	255	2 607	39 624	42 231	198
Neue Länder	326	6 128	6 454	466	274	5 404	5 678	390
<b>Hauswirtschaft</b>								
Deutschland	156	7 649	7 805	3 664	134	6 761	6 895	3 152
Baden-Württemberg	17	895	912	524	17	871	888	513
Bayern	18	1 203	1 221	668	17	1 170	1 187	654
Berlin	2	84	86	24	2	71	73	22
Brandenburg	5	172	177	10	5	141	146	9
Bremen	2	46	48	17	2	42	44	15
Hamburg	1	61	62	45	1	57	58	43
Hessen	11	531	542	360	10	432	442	283
Mecklenburg-Vorpommern	8	584	592	389	6	453	459	295
Niedersachsen	14	623	637	237	12	538	550	214
Nordrhein-Westfalen	28	1 011	1 039	399	20	819	839	216
Rheinland-Pfalz	11	452	463	238	6	385	391	235
Saarland	1	76	77	17	1	62	63	14
Sachsen	11	1 244	1 255	530	9	1 109	1 118	453
Sachsen-Anhalt	14	232	246	91	13	211	224	30
Schleswig-Holstein	9	244	253	95	9	231	240	92
Thüringen	4	191	195	80	4	169	173	64
Nachrichtlich: Früheres Bundesgebiet	114	5 226	5 340	2 624	97	4 678	4 775	2 301
Neue Länder	42	2 423	2 465	1 040	37	2 083	2 120	851

ZUSAMMENFASSENDE ÜBERSICHTEN

5.3 Externe Teilnehmer an Abschlussprüfungen 1996 nach Ausbildungsbereichen und Ländern

Land	Teilnehmer an Abschlussprüfungen				Darunter Teilnehmer mit bestandener Prüfung											
	männlich	weiblich	insgesamt	dar. externe Teilnehmer	männlich	weiblich	insgesamt	dar. externe Teilnehmer								
<b>Seeschifffahrt</b>																
Deutschland	215	7	222	108	207	7	214	106								
Baden-Württemberg	-	-	-	-	-	-	-	-								
Bayern	-	-	-	-	-	-	-	-								
Berlin	-	-	-	-	-	-	-	-								
Brandenburg	-	-	-	-	-	-	-	-								
Bremen	9	1	10	-	9	1	10	-								
Hamburg	-	-	-	-	-	-	-	-								
Hessen	-	-	-	-	-	-	-	-								
Mecklenburg-Vorpommern	116	1	117	108	115	1	116	106								
Niedersachsen	28	-	28	-	23	-	23	-								
Nordrhein-Westfalen	-	-	-	-	-	-	-	-								
Rheinland-Pfalz	-	-	-	-	-	-	-	-								
Saarland	-	-	-	-	-	-	-	-								
Sachsen	-	-	-	-	-	-	-	-								
Sachsen-Anhalt	-	-	-	-	-	-	-	-								
Schleswig-Holstein	62	5	67	-	60	5	65	-								
Thüringen	-	-	-	-	-	-	-	-								
Nachrichtlich: Früheres Bundesgebiet	99	6	105	-	92	6	98	-								
Neue Länder	116	1	117	108	115	1	116	106								
<b>Insgesamt</b>																
Deutschland	332	321	244	378	576	699	23	571	276	852	211	391	488	243	18	718
Baden-Württemberg	37	173	28	147	65	320	2	048	34	167	26	548	60	715	1	776
Bayern	50	167	39	589	89	756	5	266	43	334	35	283	78	617	4	711
Berlin	12	167	10	678	22	845	4	150	8	614	7	897	16	511	2	481
Brandenburg	12	408	7	908	20	316	910	9	715	6	327	16	042	744	212	
Bremen	3	336	2	486	5	822	268	2	727	2	150	4	877	598	478	
Hamburg	6	488	5	214	11	702	695	5	548	4	794	10	342	31	215	
Hessen	20	250	16	561	36	811	568	16	648	14	567	31	215	1	165	
Mecklenburg-Vorpommern	11	390	7	007	18	337	1	383	9	180	5	761	14	941	322	
Niedersachsen	33	892	24	958	58	850	348	28	260	21	904	50	164	2	419	
Nordrhein-Westfalen	65	817	47	633	113	450	3	365	54	355	40	105	94	460	505	
Rheinland-Pfalz	15	128	10	507	25	635	523	12	489	9	096	21	585	78		
Saarland	4	065	2	853	6	918	91	3	214	2	456	5	670	1	860	
Sachsen	23	755	16	083	39	838	2	403	18	980	13	599	32	579	648	
Sachsen-Anhalt	13	776	8	678	22	454	763	10	855	7	111	17	966	139		
Schleswig-Holstein	10	343	8	149	18	492	143	8	864	7	189	16	053	582		
Thüringen	12	166	7	927	20	093	647	9	902	6	604	16	506	4	999	
Nachrichtlich: Früheres Bundesgebiet	258	826	196	775	455	601	17	465	218	220	171	989	390	209	13	719
Neue Länder	73	495	47	603	121	098	6	106	58	632	39	402	98	034	4	999





## 5.5 Teilnehmer an Fortbildungsprüfungen 1996 nach Ausbildungsbereichen und Ländern

Land	Insgesamt	Davon im Ausbildungsbereich						Seeschifffahrt
		Industrie und Handel 1)	Handwerk	Landwirtschaft	öffentlicher Dienst 2)	Freie Berufe 2)	Hauswirtschaft 3)	
Teilnehmer an Fortbildungsprüfungen								
Männlich								
Deutschland .....	102 115	35 851	60 350	2 556	2 847	497	7	7
Baden-Württemberg .....	16 270	5 355	10 362	414	88	69	2	-
Bayern .....	18 062	5 830	11 410	573	219	30	-	-
Berlin .....	2 080	1 128	844	16	54	38	-	-
Brandenburg .....	2 606	853	1 649	70	34	-	-	-
Bremen .....	1 053	730	316	-	-	7	-	-
Hamburg .....	2 235	901	1 256	33	35	10	-	-
Hessen .....	6 833	2 892	3 676	152	70	42	1	-
Mecklenburg-Vorpommern .....	1 804	813	689	30	243	27	2	-
Niedersachsen .....	8 670	3 644	4 420	451	101	54	-	-
Nordrhein-Westfalen ...	20 724	7 443	12 045	354	768	113	1	-
Rheinland-Pfalz .....	4 917	1 727	2 980	134	58	18	-	-
Saarland .....	1 164	439	681	30	5	9	-	-
Sachsen .....	5 109	1 425	3 564	75	37	7	1	-
Sachsen-Anhalt .....	1 999	745	1 181	43	15	15	-	-
Schleswig-Holstein ....	4 355	1 193	3 003	116	5	31	-	7
Thüringen .....	4 234	733	2 274	65	1 135	27	-	-
Nachrichtlich:								
Früheres Bundesgebiet 4)	86 363	31 282	50 993	2 273	1 383	421	4	7
Neue Länder .....	15 752	4 569	9 357	283	1 464	76	3	-
darunter: mit bestandener Prüfung								
Anzahl								
Deutschland .....	83 047	27 864	50 014	2 172	2 661	325	4	7
Baden-Württemberg .....	13 151	4 578	8 090	354	65	62	2	-
Bayern .....	15 175	4 628	9 825	496	208	18	-	-
Berlin .....	1 595	835	688	15	39	18	-	-
Brandenburg .....	2 268	561	1 607	67	33	-	-	-
Bremen .....	887	570	313	-	-	4	-	-
Hamburg .....	1 637	654	929	25	25	4	-	-
Hessen .....	6 230	2 473	3 527	132	69	28	1	-
Mecklenburg-Vorpommern .....	1 555	655	651	16	213	20	-	-
Niedersachsen .....	6 522	2 700	3 318	379	92	33	-	-
Nordrhein-Westfalen ...	16 005	5 419	9 533	287	693	73	-	-
Rheinland-Pfalz .....	3 574	1 423	1 986	115	37	13	-	-
Saarland .....	954	377	541	27	4	5	-	-
Sachsen .....	4 057	1 084	2 874	64	33	1	1	-
Sachsen-Anhalt .....	1 539	352	1 190	37	12	8	-	-
Schleswig-Holstein ....	3 892	942	2 826	95	5	17	-	7
Thüringen .....	4 006	613	2 176	63	1 133	21	-	-
Nachrichtlich:								
Früheres Bundesgebiet 4)	69 622	24 599	41 576	1 925	1 237	275	3	7
Neue Länder .....	13 425	3 265	8 438	247	1 424	50	1	-
Prozent								
Deutschland .....	81.3	77.7	82.9	85.0	93.5	65.4	57.1	100.0
Baden-Württemberg .....	80.8	85.5	78.1	85.5	95.6	89.9	100.0	-
Bayern .....	84.0	79.4	86.1	86.6	95.0	60.0	-	-
Berlin .....	76.7	74.0	81.5	93.8	72.2	47.4	-	-
Brandenburg .....	87.0	65.8	97.5	95.7	97.1	-	-	-
Bremen .....	84.2	78.1	99.1	-	-	57.1	-	-
Hamburg .....	73.2	72.6	74.0	75.8	71.4	40.0	-	-
Hessen .....	91.2	85.5	95.9	86.8	98.6	86.7	100.0	-
Mecklenburg-Vorpommern .....	86.2	80.6	94.5	53.3	87.7	74.1	-	-
Niedersachsen .....	75.2	74.1	75.1	84.0	91.1	61.1	-	-
Nordrhein-Westfalen ...	77.2	72.8	79.1	81.1	90.2	64.6	-	-
Rheinland-Pfalz .....	72.7	82.4	66.6	85.8	63.8	72.2	-	-
Saarland .....	82.0	85.9	79.4	90.0	80.0	55.6	-	-
Sachsen .....	79.4	75.1	80.6	85.3	89.2	14.3	100.0	-
Sachsen-Anhalt .....	77.0	47.2	95.7	86.0	80.0	53.3	-	-
Schleswig-Holstein ....	89.4	79.0	94.1	81.9	100.0	54.8	-	100.0
Thüringen .....	94.6	83.6	95.7	96.9	99.8	77.8	-	-
Nachrichtlich:								
Früheres Bundesgebiet 4)	80.6	78.6	81.5	84.7	89.4	65.3	75.0	100.0
Neue Länder .....	85.2	71.5	90.2	87.3	97.3	65.8	33.3	-

Fußnoten siehe S. 57.

5.5 Teilnehmer an Fortbildungsprüfungen 1996 nach Ausbildungsbereichen und Ländern

Land	Insgesamt	Davon im Ausbildungsbereich					
		Industrie und Handel 1)	Handwerk	Landwirtschaft	Öffentlicher Dienst 2)	Freie Berufe 2)	Hauswirtschaft 3)

Teilnehmer an Fortbildungsprüfungen

Weiblich

Deutschland .....	50 820	29 629	12 456	566	2 945	3 919	1 305	-
Baden-Württemberg .....	7 085	4 034	1 500	99	3	1 242	213	-
Bayern .....	6 714	3 515	2 433	158	88	295	225	-
Berlin .....	1 565	1 068	220	3	57	217	-	-
Brandenburg .....	1 497	912	370	16	89	110	-	-
Bremen .....	437	358	39	1	-	34	5	-
Hamburg .....	871	610	180	3	3	40	35	-
Hessen .....	3 060	1 914	703	32	153	174	84	-
Mecklenburg-Vorpommern .....	2 216	856	317	16	853	134	40	-
Niedersachsen .....	3 815	2 244	1 172	66	74	184	75	-
Nordrhein-Westfalen .....	12 476	8 174	2 226	80	1 118	676	202	-
Rheinland-Pfalz .....	2 211	1 392	260	35	4	336	184	-
Saarland .....	293	202	61	-	1	23	6	-
Sachsen .....	3 434	1 877	1 354	17	12	47	127	-
Sachsen-Anhalt .....	1 963	937	944	8	-	68	6	-
Schleswig-Holstein .....	901	504	139	18	-	171	69	-
Thüringen .....	2 282	1 032	538	20	490	168	34	-
Nachrichtlich:								
Früheres Bundesgebiet 4)	39 428	24 015	8 933	489	1 501	3 392	1 098	-
Neue Länder .....	11 392	5 614	3 523	77	1 444	527	207	-

darunter: mit bestandener Prüfung

Anzahl

Deutschland .....	39 574	21 008	10 952	494	2 820	3 269	1 031	-
Baden-Württemberg .....	5 769	3 038	1 305	85	3	1 143	195	-
Bayern .....	5 515	2 629	2 224	147	86	236	193	-
Berlin .....	1 033	677	168	3	43	142	-	-
Brandenburg .....	1 041	512	322	14	83	110	-	-
Bremen .....	328	265	39	-	-	19	5	-
Hamburg .....	576	388	130	3	3	26	26	-
Hessen .....	2 712	1 647	680	26	153	144	62	-
Mecklenburg-Vorpommern .....	1 809	551	295	13	818	107	25	-
Niedersachsen .....	2 933	1 697	950	53	73	114	46	-
Nordrhein-Westfalen .....	9 331	5 657	1 932	66	1 062	536	138	-
Rheinland-Pfalz .....	1 840	1 137	190	33	3	314	163	-
Saarland .....	252	169	58	-	1	19	5	-
Sachsen .....	2 405	1 042	1 213	14	9	30	97	-
Sachsen-Anhalt .....	1 431	584	793	4	-	49	1	-
Schleswig-Holstein .....	745	423	122	14	-	132	54	-
Thüringen .....	1 794	592	531	19	483	148	21	-
Nachrichtlich:								
Früheres Bundesgebiet 4)	31 094	17 727	7 798	430	1 427	2 825	887	-
Neue Länder .....	8 480	3 281	3 154	64	1 393	444	144	-

Prozent

Deutschland .....	77.9	70.9	87.9	87.3	95.8	83.4	79.0	-
Baden-Württemberg .....	81.4	75.3	87.0	91.4	100.0	92.0	91.5	-
Bayern .....	82.1	74.8	91.4	93.0	97.7	80.0	85.8	-
Berlin .....	66.0	63.4	76.4	100.0	75.4	65.4	-	-
Brandenburg .....	69.5	56.1	87.0	87.5	93.3	100.0	-	-
Bremen .....	75.1	74.0	100.0	-	-	55.9	100.0	-
Hamburg .....	66.1	63.6	72.2	100.0	100.0	65.0	74.3	-
Hessen .....	88.6	86.1	96.7	81.3	100.0	82.8	73.8	-
Mecklenburg-Vorpommern .....	81.6	64.4	93.1	81.3	95.9	79.9	62.5	-
Niedersachsen .....	76.9	75.6	81.1	80.3	98.6	62.0	61.3	-
Nordrhein-Westfalen .....	75.3	69.2	86.8	82.5	95.0	79.3	68.3	-
Rheinland-Pfalz .....	83.2	81.7	73.1	94.3	75.0	93.5	88.6	-
Saarland .....	86.0	83.7	95.1	-	100.0	82.6	83.9	-
Sachsen .....	70.0	55.5	89.6	82.4	75.0	63.8	76.4	-
Sachsen-Anhalt .....	72.9	62.3	84.0	50.0	-	72.1	16.7	-
Schleswig-Holstein .....	82.7	83.9	87.8	77.8	-	77.2	78.3	-
Thüringen .....	78.6	57.4	98.7	95.0	98.6	88.1	61.8	-
Nachrichtlich:								
Früheres Bundesgebiet 4)	78.9	73.8	87.3	87.9	95.1	83.3	80.8	-
Neue Länder .....	74.4	58.4	89.5	83.1	96.5	84.3	69.6	-

Fußnoten siehe S. 57.

## 5.5 Teilnehmer an Fortbildungsprüfungen 1996 nach Ausbildungsbereichen und Ländern

Land	Insgesamt	Davon im Ausbildungsbereich						Seeschifffahrt
		Industrie und Handel 1)	Handwerk	Landwirtschaft	öffentlicher Dienst 2)	Freie Berufe 2)	Hauswirtschaft 3)	
Teilnehmer an Fortbildungsprüfungen								
Insgesamt								
Deutschland .....	152 935	65 480	72 806	3 122	5 792	4 416	1 312	7
Baden-Württemberg .....	23 355	9 389	11 862	507	71	1 311	215	-
Bayern .....	24 776	9 345	13 843	731	307	325	225	-
Berlin .....	3 645	2 196	1 064	19	111	255	-	-
Brandenburg .....	4 103	1 785	2 019	86	123	110	-	-
Bremen .....	1 490	1 088	355	1	-	41	5	-
Hamburg .....	3 106	1 511	1 436	36	38	50	35	-
Hessen .....	9 893	4 806	4 379	184	223	216	85	-
Mecklenburg-Vorpommern .....	4 020	1 669	1 006	46	1 096	161	42	-
Niedersachsen .....	12 485	5 888	5 592	517	175	238	75	-
Nordrhein-Westfalen ...	33 200	15 617	14 271	434	1 886	789	203	-
Rheinland-Pfalz .....	7 128	3 119	3 240	169	62	354	184	-
Saarland .....	1 457	641	742	30	6	32	6	-
Sachsen .....	8 543	3 302	4 918	92	49	54	128	-
Sachsen-Anhalt .....	3 962	1 682	2 125	51	15	83	6	-
Schleswig-Holstein ....	5 256	1 697	3 142	134	5	202	69	7
Thüringen .....	6 516	1 785	2 812	85	1 625	195	34	-
Nachrichtlich:								
Früheres Bundesgebiet 4)	125 791	55 297	59 926	2 762	2 884	3 813	1 102	7
Neue Länder .....	27 144	10 183	12 880	360	2 908	603	210	-
darunter: mit bestandener Prüfung								
Anzahl								
Deutschland .....	122 621	48 872	60 986	2 666	5 481	3 594	1 035	7
Baden-Württemberg .....	18 920	7 616	9 395	439	68	1 205	197	-
Bayern .....	20 690	7 257	12 049	643	294	254	193	-
Berlin .....	2 628	1 512	856	18	82	160	-	-
Brandenburg .....	3 309	1 073	1 929	81	116	110	-	-
Bremen .....	1 215	835	352	-	-	23	5	-
Hamburg .....	2 213	1 042	1 059	28	28	30	26	-
Hessen .....	8 942	4 120	4 207	158	222	172	63	-
Mecklenburg-Vorpommern .....	3 364	1 206	946	29	1 031	127	25	-
Niedersachsen .....	9 455	4 397	4 268	432	185	147	46	-
Nordrhein-Westfalen ...	25 396	11 076	11 465	353	1 755	609	138	-
Rheinland-Pfalz .....	5 414	2 560	2 176	148	40	327	163	-
Saarland .....	1 206	546	599	27	5	24	5	-
Sachsen .....	6 462	2 126	4 087	78	42	31	98	-
Sachsen-Anhalt .....	2 970	936	1 923	41	12	57	1	-
Schleswig-Holstein ....	4 637	1 365	2 948	109	5	149	54	7
Thüringen .....	5 800	1 205	2 707	82	1 616	169	21	-
Nachrichtlich:								
Früheres Bundesgebiet 4)	100 716	42 326	49 374	2 355	2 664	3 100	890	7
Neue Länder .....	21 905	6 546	11 592	311	2 817	494	145	-
Prozent								
Deutschland .....	80.2	74.6	83.7	85.4	94.6	81.4	78.9	100.0
Baden-Württemberg .....	81.0	81.1	79.2	86.6	95.8	91.9	91.6	-
Bayern .....	83.5	77.7	87.0	88.0	95.8	78.2	85.8	-
Berlin .....	72.1	68.9	80.5	94.7	73.9	62.7	-	-
Brandenburg .....	80.6	60.8	95.5	94.2	94.3	100.0	-	-
Bremen .....	81.5	76.7	99.2	-	-	56.1	100.0	-
Hamburg .....	71.2	69.0	73.7	77.8	73.7	60.0	74.3	-
Hessen .....	90.4	85.7	96.1	85.9	99.6	79.6	74.1	-
Mecklenburg-Vorpommern .....	83.7	72.3	94.0	63.0	94.1	78.9	59.5	-
Niedersachsen .....	75.7	74.7	76.3	83.6	94.3	61.8	61.3	-
Nordrhein-Westfalen ...	76.5	70.9	80.3	81.3	93.1	77.2	68.0	-
Rheinland-Pfalz .....	76.0	82.1	67.2	87.6	64.5	92.4	88.6	-
Saarland .....	82.8	85.2	80.7	90.0	83.3	75.0	83.3	-
Sachsen .....	75.6	64.4	83.1	84.8	85.7	57.4	76.6	-
Sachsen-Anhalt .....	75.0	55.6	90.5	80.4	80.0	68.7	16.7	-
Schleswig-Holstein ....	88.2	80.4	93.8	81.3	100.0	73.8	78.3	100.0
Thüringen .....	89.0	88.3	96.3	96.5	99.4	86.7	61.8	-
Nachrichtlich:								
Früheres Bundesgebiet 4)	80.1	76.5	82.4	85.3	92.4	81.3	80.8	100.0
Neue Länder .....	80.7	64.3	90.0	86.4	96.9	81.9	69.0	-

1) Einschl. Banken, Versicherungen, Gast- und Verkehrsgewerbe.  
2) Ohne diejenigen Auszubildenden, deren Ausbildungsverträge nach dem Berufsbildungsgesetz bei anderen zuständigen Stellen (Kammern) außerhalb dieses Ausbildungsbereichs registriert werden.

3) Hauswirtschaft im städtischen Bereich.  
4) Einschl. Berlin-Ost.



## **Tabellenteil**

AUSZUBILDENDE 1996

1a Auszubildende nach Ausbildungsberufen und Ausbildungsjahren

(Stand: 31.12.)

Kenn- zif- fer	Berufsgruppe Ausbildungsberuf		Auszubildende							
			männlich	weiblich	insgesamt	davon im ... Ausbildungsjahr				darunter Ausländer
						1.	2.	3.	4.	
Insgesamt										
01	Landwirtschaftliche Berufe									
0110	Landwirt/in	(LW)	6248	796	7044	1619	2886	2539	-	192
0120	Winzer/in	(LW)	389	59	448	112	184	152	-	8
0130	Landwirtschaftsfachwerker/in*	(LW)	66	10	76	34	22	20	-	-
	Zusammen		6703	865	7568	1765	3092	2711	-	200
02	Tierwirtschaftliche Berufe									
0230	Tierwirt/in	(LW)	319	660	979	458	341	180	-	7
0236	Fischwirt/in	(LW)	219	12	231	70	92	69	-	5
0238	Pferdewirt/in	(LW)	385	1250	1635	459	638	538	-	68
0240	Tierpfleger/in	(IH)	175	358	533	205	159	169	-	5
	Zusammen		1098	2280	3378	1192	1230	956	-	89
05	Gartenbauberufe									
0510	Gärtner/in	(LW)	11245	5892	17137	5404	6009	5724	-	162
0510	Fachwerker/in im Gartenbau*	(LW)	142	27	169	77	50	42	-	-
0510	Gartenbaufachwerker/in*	(LW)	1681	744	2425	961	780	684	-	11
0510	Werker/in im Gartenbau*	(LW)	119	26	145	79	66	-	-	4
0530	Florist/in	(IH)	222	8170	8392	2794	2813	2785	-	101
	Zusammen		13409	14859	28268	9315	9718	9235	-	278
06	Forst-, Jagdberufe									
0615	Revierjäger/in	(LW)	29	2	31	3	12	16	-	1
0621	Forstwirt/in	(LW)	1763	122	1885	662	626	597	-	6
	Zusammen		1792	124	1916	665	638	613	-	7
07	Bergleute									
0701	Bergmechaniker	(IH)	468	-	468	147	174	73	74	112
0702	Berg- und Maschinenmann	(IH)	176	-	176	76	100	-	-	68
	Zusammen		644	-	644	223	274	73	74	180
08	Mineralgewinner,-aufbereiter									
0805	Aufbereitungsmechaniker/in	(IH)	76	1	77	39	24	14	-	5
	Zusammen		76	1	77	39	24	14	-	5
10	Steinbearbeiter/Steinbearbeiterinnen									
1011	Steinmetz/in und Steinbildhauer/in	(Hw)	2008	263	2271	823	786	662	-	68
1012	Steinmetz/in	(IH)	237	9	246	94	78	74	-	10
1015	Natursteinschleifer/in	(Hw)	2	-	2	1	-	1	-	1
1015	Natursteinschleifer/in	(IH)	74	5	79	27	25	27	-	10
1018	Diamantschleifer/in	(IH)	6	-	6	2	3	1	-	1
1018	Edelsteingraveur/in	(Hw)	3	1	4	2	1	1	-	-
1018	Edelsteinschleifer/in	(Hw)	2	-	2	1	1	-	-	-
1018	Edelsteinschleifer/in	(IH)	12	1	13	5	4	4	-	-
	Zusammen		2344	279	2623	955	898	770	-	90
11	Baustoffhersteller/Baustoffherstellerinnen									
1120	Verfahrensmechaniker/in in der Steine- und Erdenindustrie	(IH)	147	3	150	66	47	37	-	3
1121	Betonfertigteilbauer/in	(IH)	544	2	546	218	180	148	-	36
1121	Betonstein- u. Terrazzohersteller/in	(Hw)	178	3	181	62	53	66	-	9
	Zusammen		869	8	877	346	280	251	-	48
12	Keramiker/Keramikerinnen									
1210	Keramiker/in	(Hw)	62	344	406	131	141	134	-	7
1211	Figurenkeramformer/in	(IH)	6	20	26	5	13	8	-	-
1211	Industriekeramiker/in	(IH)	75	33	108	52	36	20	-	7
1211	Industriekeramiker/in	(Hw)	2	-	2	-	-	2	-	-
1212	Keramodelleinrichter/in	(IH)	11	6	17	3	6	8	-	-
1212	Keramodelleur/in	(IH)	11	5	16	5	3	8	-	2
	Zusammen		167	408	575	196	199	180	-	16

AUSZUBILDENDE 1996

1a Auszubildende nach Ausbildungsberufen und Ausbildungsjahren

(Stand: 31.12.)

Kenn- zif- fer	Berufsgruppe Ausbildungsberuf	Auszubildende							
		männlich	weiblich	insgesamt	davon im ... Ausbildungsjahr				darunter Ausländer
					1.	2.	3.	4.	
Noch:		Insgesamt							
13	Berufe in der Glasherstellung und -bearbeitung								
1310	Industrieglasfertiger/in (IH)	225	16	241	75	99	67	-	47
1312	Glasmacher/in (IH)	27	-	27	11	8	8	-	-
1316	Glasapparatebauer/in (Hw)	13	3	16	10	5	1	-	-
1316	Glasapparatebauer/in (IH)	44	22	66	28	27	11	-	1
1316	Leuchtröhrenglasbläser/in (Hw)	1	-	1	-	1	-	-	1
1316	Leuchtröhrenglasbläser/in (IH)	32	13	45	16	13	16	-	2
1316	Thermometermacher/in (IH)	7	4	11	6	3	2	-	-
1350	Flachglasmechaniker/in (IH)	172	13	185	93	53	39	-	14
1350	Flachglasveredler/in (Hw)	2	-	2	-	-	2	-	-
1350	Glasveredler/in (Hw)	28	4	32	13	9	10	-	1
1350	Glasveredler/in (IH)	6	1	7	4	-	3	-	1
1356	Feinoptiker/in (Hw)	5	1	6	2	3	1	-	-
1356	Feinoptiker/in (IH)	126	110	236	73	71	57	35	10
1358	Brillenoptischleifer/in (IH)	23	34	57	18	15	24	-	2
	Zusammen	711	221	932	349	307	241	35	79
14	Chemieberufe								
1410	Chemiebetriebsjungwerker/in (IH)	333	24	357	169	188	-	-	106
1410	Chemikant/in (IH)	4031	551	4642	1674	1524	1354	90	634
1411	Pharmakant/in (IH)	137	222	359	145	98	113	3	41
1418	Wachszieher/in (Hw)	3	23	26	13	8	5	-	-
1421	Chemielaborjungwerker/in (IH)	31	41	72	33	39	-	-	4
1458	Vulkaniseur/in u. Reifenmechaniker/in (Hw)	283	2	285	119	96	70	-	34
	Zusammen	4878	863	5741	2153	1953	1542	93	819
15	Kunststoffberufe								
1520	Kunststoff-Formgeber/in (Hw)	8	-	8	2	2	4	-	-
1520	Kunststoff-Formgeber/in (IH)	2331	210	2541	1036	893	612	-	294
1530	Kunststoffschlosser/in (Hw)	9	-	9	3	3	3	-	2
1530	Kunststoffschlosser/in (IH)	311	38	349	130	108	111	-	24
1536	Gummi- und Kunststoffauskleider/in (IH)	8	-	8	3	2	3	-	3
	Zusammen	2667	248	2915	1174	1008	733	-	323
16	Papierherstellungs-, Papierverarbeitungs- berufe								
1610	Papiermacher/in (IH)	650	19	669	257	231	181	-	92
1620	Verpackungsmittelmechaniker/in (Hw)	2	1	3	1	2	-	-	-
1620	Verpackungsmittelmechaniker/in (IH)	654	78	732	318	237	177	-	76
	Zusammen	1306	98	1404	576	470	358	-	168
17	Druck- und Druckweiterverarbeitungsberufe								
1710	Schriftsetzer/in (Hw)	87	89	176	53	54	69	-	4
1710	Schriftsetzer/in (IH)	723	870	1593	414	577	602	-	30
1720	Druckvorlagenhersteller/in (Hw)	6	9	15	2	4	9	-	-
1720	Druckvorlagenhersteller/in (IH)	70	84	154	6	7	141	-	9
1720	Werbevorlagenhersteller/in (IH)	144	204	348	83	168	97	-	9
1720	Werbe- und Mediovorlagenhersteller/in (IH)	241	315	556	322	192	42	-	13
1720	Werbe- und Mediovorlagenhersteller/in (Hw)	2	1	3	2	1	-	-	-
1721	Dekorvorlagenhersteller/in (IH)	4	3	7	-	6	1	-	-
1722	Reprohersteller/in (Hw)	8	4	12	8	2	2	-	-
1722	Reprohersteller/in (IH)	641	688	1329	382	454	493	-	40
1730	Druckformhersteller/in (Hw)	3	1	4	-	1	3	-	-
1730	Druckformhersteller/in (IH)	21	17	38	-	4	34	-	-
1736	Flexograf/in (Hw)	4	10	14	3	6	5	-	-
1736	Stempelmacher/in (IH)	2	3	5	2	1	2	-	-
1739	Notenstecher/in (IH)	-	1	1	1	-	-	-	-
1740	Drucker/in (Hw)	306	80	386	129	133	124	-	11
1740	Drucker/in (IH)	3097	237	3334	1084	1127	1123	-	220
1742	Steindrucker/in (Hw)	1	1	2	-	1	1	-	-
1749	Druckfachwerker/in*) (IH)	7	1	8	1	4	3	-	-
1749	Papier-Druck-Werker/in*) (IH)	7	4	11	11	-	-	-	1
1751	Siebdrucker/in (Hw)	119	65	184	61	65	58	-	17
1751	Siebdrucker/in (IH)	249	141	390	138	125	127	-	24
1752	Tapetendrucker/in (IH)	16	2	18	8	6	4	-	-
*1753	Textilveredler/in -Druckerei (IH)	6	2	8	-	-	8	-	3
1760	Reprograf/in (Hw)	2	1	3	-	1	2	-	-
1760	Reprograf/in (IH)	71	59	130	45	48	37	-	9
1780	Buchbinder/in (Hw)	192	290	482	185	162	195	-	23
1780	Buchbinder/in (IH)	451	140	591	224	190	177	-	63

A U S Z U B I L D E N D E 1 9 9 6

1a Auszubildende nach Ausbildungsberufen und Ausbildungsjahren

(Stand: 31.12.)

Kenn- zif- fer	Berufsgruppe Ausbildungsberuf	Auszubildende							darunter Ausländer
		männlich	weiblich	insgesamt	davon im ... Ausbildungsjahr				
					1.	2.	3.	4.	
Noch:		Insgesamt							
17	Druck- und Druckweiterverarbeitungsberufe								
1784	Fertigmacher/in im Buchbinder- handwerk*) (Hw)	6	6	12	5	5	2	-	-
1785	Druckverarbeiter-Fachwerker/in*) (IH)	1	7	8	-	4	4	-	1
	Zusammen	6487	3335	9822	3169	3348	3305	-	477
18	Berufe in der Holzbearbeitung, Holz- und Flechtwarenherstellung								
1810	Holzbearbeitungsmechaniker/in (Hw)	7	-	7	1	3	3	-	-
1810	Holzbearbeitungsmechaniker/in (IH)	611	20	631	248	224	159	-	35
1851	Drechsler/in -Elfenbeinschnitzer/in (Hw)	91	12	103	30	38	35	-	-
1852	Holzbildhauer/in (Hw)	21	21	42	15	9	18	-	-
1852	Holzbildhauer/in (IH)	1	-	1	-	-	1	-	-
1853	Bürsten- und Pinselmacher/in (Hw)	18	8	26	11	10	5	-	4
1853	Bürsten- und Pinselmacher/in (IH)	5	4	9	3	4	2	-	1
1855	Holzspielzeugmacher/in (Hw)	23	11	34	13	11	10	-	-
1855	Holzspielzeugmacher/in (IH)	22	16	38	19	11	8	-	-
1858	Korbmacher/in (Hw)	21	24	45	10	20	15	-	4
1858	Korb- und Rahmenflechter/in*) (Hw)	2	2	4	1	1	2	-	-
	Zusammen	822	118	940	351	331	258	-	44
19	Berufe in der Hütten- u. Halbzeugindustrie								
1910	Verfahrensmechaniker in der Hütten- und Halbzeugindustrie (IH)	1140	8	1148	360	435	353	-	274
1944	Drahtzieher/in (IH)	47	3	50	26	24	-	-	8
	Zusammen	1187	11	1198	386	459	353	-	282
20	Gießereiberufe								
2010	Gießereiarbeiter/in*) (IH)	12	-	12	8	4	-	-	2
2010	Gießereimechaniker (IH)	762	2	764	328	266	170	-	160
2016	Glockengießer/in (Hw)	1	-	1	-	-	1	-	-
2016	Metallformer/in und Metallgießer/in (Hw)	29	4	33	15	19	5	-	1
2016	Zinngießer/in (Hw)	3	1	4	1	1	2	-	-
	Zusammen	807	7	814	352	284	178	-	163
21	Berufe in der spanlosen Metallverformung								
2123	Drahtwarenmacher/in (IH)	10	-	10	5	5	-	-	1
2125	Kabeljunker/in (IH)	70	1	71	32	39	-	-	8
2126	Federmacher/in (IH)	25	1	26	13	13	-	-	5
	Zusammen	105	2	107	50	57	-	-	14
22	Berufe in der spanenden Metallverformung								
2200	Werkzeugmaschinenwerker/in*) (IH)	24	-	24	11	13	-	-	1
2210	Dreher/in (Hw)	408	11	419	141	137	76	65	49
2210	Dreher-Fachwerker/in*) (Hw)	1	-	1	-	-	1	-	1
2210	Dreher-Fachwerker/in*) (IH)	2	-	2	-	-	2	-	-
2210	Werkzeugmaschinenspaner/in -Drehen*) (Hw)	17	-	17	10	2	5	-	6
2210	Werkzeugmaschinenspaner/in -Drehen*) (IH)	267	12	279	96	80	103	-	16
2211	Zerspanungsmechaniker/in -Drehtechnik (Hw)	38	-	38	13	18	6	1	8
2211	Zerspanungsmechaniker/in -Drehtechnik (IH)	5792	261	6053	1768	1640	1280	1365	997
2212	Zerspanungsmechaniker/in -Automatendrehtechnik (IH)	668	11	679	200	219	137	123	99
2212	Revolverdrehler/in (IH)	8	-	8	4	4	-	-	-
2220	Fräser/in (IH)	72	2	74	31	43	-	-	12
2220	Fräser-Fachwerker/in*) (Hw)	2	-	2	-	2	-	-	1
2220	Fräser-Fachwerker/in*) (IH)	2	-	2	-	-	2	-	-
2220	Werkzeugmaschinenspaner/in -Fräsen*) (Hw)	22	2	24	1	11	12	-	8
2220	Werkzeugmaschinenspaner/in -Fräsen*) (IH)	122	3	125	33	40	52	-	8
2221	Zerspanungsmechaniker/in -Frästechnik (IH)	2434	105	2539	789	728	535	487	370
2250	Metallschleifer/in (IH)	32	-	32	18	14	-	-	4
2250	Schleifer/in (IH)	24	-	24	11	13	-	-	13
2251	Zerspanungsmechaniker/in -Schleiftechnik (IH)	292	15	307	103	93	50	61	49
	Zusammen	10227	422	10649	3229	3057	2261	2102	1642
23	Berufe in der Metalloberflächenveredlung und Metallvergütung								
2311	Feinpolierer/in (IH)	2	25	27	10	7	10	-	6



A U S Z U B I L D E N D E 1 9 9 6

1a Auszubildende nach Ausbildungsberufen und Ausbildungsjahren

(Stand: 31.12.)

Kenn- zif- fer	Berufsgruppe Ausbildungsberuf	Auszubildende							
		männlich	weiblich	insgesamt	davon im ... Ausbildungsjahr				darunter Ausländer
					1.	2.	3.	4.	
Noch:		Insgesamt							
23	Berufe in der Metalloberflächenveredlung und Metallvergütung								
2331	Universalhärter/in (IH)	33	-	33	20	8	5	-	7
2340	Galvaniseur/in (IH)	192	27	219	97	73	49	-	26
2341	Galvaniseur/in und Metallschleifer/in (Hw)	136	9	145	63	48	25	9	11
2355	Emailschriftenmaler/in (IH)	2	1	3	2	1	-	-	-
	Zusammen	365	62	427	192	137	89	9	50
24	Metallverbindungsberufe								
2410	Schweißer/in*) (Hw)	1	-	1	-	1	-	-	-
2410	Schweißer/in*) (IH)	6	-	6	2	4	-	-	-
2410	Schweißwerker/in*) (IH)	51	1	52	26	26	-	-	-
2412	Schmelzschweißer/in (Hw)	10	-	10	6	3	1	-	5
2412	Schmelzschweißer/in (IH)	708	2	708	223	247	238	-	169
2412	Anlagenmechaniker/in -Schweißtechnik (IH)	15	-	15	14	-	1	-	3
2412	Konstruktionsmechaniker/in -Schweißtechnik (IH)	27	-	27	19	8	-	-	2
2414	Elektro- und Schutzgasschweißer/in*) (IH)	3	-	3	2	1	-	-	3
	Zusammen	819	3	822	292	290	240	-	182
25	Metall- und Anlagenbauberufe								
2520	Anlagenmechaniker/in -Apparatetechnik (IH)	997	6	1003	295	270	205	233	97
2522	Kupferschmied/in (Hw)	117	2	119	38	28	33	20	26
2540	Metallbauer/in (Hw)	22731	227	22958	7147	6710	5367	3734	2613
2540	Schlosserwerker/in*) (IH)	24	-	24	13	11	-	-	7
2540	Schlosser-Fachwerker/in*) (Hw)	241	2	243	104	79	60	-	84
2540	Schlosser-Fachwerker/in*) (IH)	4	1	5	-	3	2	-	-
2541	Konstruktionsmechaniker/in -Ausrüstungstechnik (IH)	2161	25	2186	596	549	570	471	340
2550	Konstruktionsmechaniker/in -Metall und Schiffbautechnik (IH)	3829	14	3843	1046	1021	873	903	365
2591	Rolladen- und Jalousiebauer/in (Hw)	466	13	479	188	149	142	-	50
	Zusammen	30570	290	30860	9427	8820	7252	5361	3582
26	Blechkonstruktions- u. Installationsberufe								
2610	Klempner/in (Hw)	2147	23	2170	685	687	506	292	185
2640	Anlagenmechaniker/in -Versorgungstechnik (Hw)	7	-	7	3	1	3	-	2
2640	Anlagenmechaniker/in -Versorgungstechnik (IH)	3603	16	3619	1014	911	829	865	371
2650	Konstruktionsmechaniker/in -Feinblechbautechnik (Hw)	43	1	44	18	13	11	2	4
2650	Konstruktionsmechaniker/in -Feinblechbautechnik (IH)	2508	95	2603	761	718	579	545	476
2661	Kälteanlagenbauer/in (Hw)	1688	12	1680	459	504	372	345	142
2671	Gas- und Wasserinstallateur/in (Hw)	38683	324	39007	9015	10871	10555	8566	4300
2680	Zentralheizungs- und Lüftungsbauer/in (Hw)	28149	109	28258	6213	7872	7861	6312	2168
	Zusammen	76808	580	77388	18168	21577	20716	16927	7648
27	Maschinenbau- und -wartungsberufe								
2730	Industriemechaniker/in -Maschinen- und Systemtechnik (IH)	19842	477	20319	5671	5549	4703	4396	2153
2730	Maschinenbaumechaniker/in (Hw)	5347	84	5431	1609	1588	1164	1070	537
2740	Industriemechaniker/in -Betriebstechnik (Hw)	23	-	23	11	9	2	1	3
2740	Industriemechaniker/in -Betriebstechnik (IH)	22130	542	22672	5469	5776	5426	6001	2589
2760	Industriemechaniker/in -Produktionstechnik (IH)	5429	282	5711	1756	1636	1333	986	845
2781	Teilezurichter/in (IH)	2283	58	2341	1195	1146	-	-	805
2782	Gerätezusammensetzer/in (IH)	11	3	14	13	1	-	-	-
	Zusammen	55065	1446	56511	15724	15705	12628	12454	6932
28	Fahr-,Flugzeugbau- und -wartungsberufe								
2810	Autofachwerker/in*) (Hw)	86	-	86	37	24	25	-	13
2810	Automobilmechaniker/in (IH)	3070	132	3202	856	885	760	701	437
2810	Kraftfahrzeugmechaniker/in (Hw)	75478	1440	76918	19716	20484	20150	16568	8122
2810	Automobilmechaniker/in (Hw)	1	-	1	-	-	-	1	-
2813	Zweiradmechaniker/in (Hw)	1594	104	1698	456	482	443	317	82
2821	Landmaschinenmechaniker/in (Hw)	5551	28	5579	1463	1557	1338	1221	75

A U S Z U B I L D E N D E 1 9 9 6

1a Auszubildende nach Ausbildungsberufen und Ausbildungsjahren

(Stand: 31.12.)

Kenn- zif- fer	Berufsgruppe Ausbildungsberuf	Auszubildende							darunter Ausländer
		männlich	weiblich	insgesamt	davon im ... Ausbildungsjahr				
					1.	2.	3.	4.	
Noch:		Insgesamt							
28	Fahr-,Flugzeugbau- und -wartungsberufe								
2830	Fluggerätmechaniker/in (IH)	814	30	844	214	234	213	183	22
2833	Flugtriebwerkmechaniker/in (IH)	215	14	229	60	64	74	31	23
2835	Fluggerätbauer/in (IH)	601	43	644	140	171	184	149	42
2870	Karosserie- und Fahrzeugbauer/in (Hw)	6119	42	6161	1617	1666	1479	1399	833
2872	Karosseriebearbeiter/in*) (Hw)	24	-	24	7	7	10	-	3
	Zusammen	93553	1833	95386	24566	25574	24676	20570	9652
29	Werkzeug- und Formenbauberufe								
2900	Werkzeugmacher/in (Hw)	1978	39	2017	706	549	379	383	185
2921	Werkzeugmechaniker/in -Stanz- und Umformtechnik (Hw)	5	-	5	3	1	-	1	1
2921	Werkzeugmechaniker/in -Stanz- und Umformtechnik (IH)	7041	301	7342	1964	1935	1689	1754	672
2931	Werkzeugmechaniker/in -Formentechnik (IH)	3305	76	3381	1015	870	714	782	246
2940	Graveur/in (Hw)	66	39	105	23	34	27	21	3
2944	Ziseleur/in (Hw)	15	1	16	7	6	3	-	3
2951	Chirurgiemechaniker/in (Hw)	80	8	88	9	20	29	30	15
2951	Werkzeugmechaniker/in -Instrumententechnik (IH)	57	8	65	15	16	15	19	11
2952	Schneidwerkzeugmechaniker/in (Hw)	27	3	30	13	8	4	5	-
	Zusammen	12574	475	13049	3755	3439	2860	2995	1136
30	Feinwerktechnische und verwandte Berufe								
3000	Feinmechaniker/in (Hw)	1126	94	1220	347	332	280	261	87
3000	Industriemechaniker/in -Geräte- und Feinwerktechnik (IH)	7526	484	8010	2283	2133	1914	1680	1198
3003	Büchsenmacher/in (Hw)	86	3	89	26	18	22	23	1
3008	Gürtler/in und Metalldrücker/in (Hw)	47	14	61	23	21	17	-	6
3008	Schmuckwerker/in*) (IH)	6	10	16	-	8	8	-	7
3021	Goldschmied/in (Hw)	391	1050	1441	362	380	398	301	58
3021	Goldschmied/in (IH)	35	75	110	12	28	41	29	5
3021	Juwelengoldschmied/in (Hw)	1	3	4	-	1	2	-	-
3022	Silberschmied/in (Hw)	10	12	22	8	3	4	7	-
3022	Silberschmied/in (IH)	3	4	7	2	2	1	2	-
3023	Edelsteinfasser/in (IH)	6	1	7	-	2	3	2	1
3023	Schmucksteinfasser/in (Hw)	3	2	5	-	2	3	-	-
3023	Edelsteinfasser/in (Hw)	1	1	2	2	-	-	-	-
3024	Gold-, Silber- u. Aluminiumschläger/in (Hw)	1	-	1	-	-	1	-	-
3031	Zahntechniker/in (Hw)	6414	7368	13782	3638	3786	3317	3041	1254
3041	Augenoptiker/in (Hw)	1955	4636	6591	2234	2241	2116	-	323
3051	Klavierstimmer/in*) (Hw)	7	1	8	2	3	3	-	-
3051	Klavier- und Cembalobauer/in (Hw)	54	13	67	25	17	15	10	4
3051	Klavier- und Cembalobauer/in (IH)	44	18	62	14	19	18	11	3
3052	Orgel- und Harmoniumbauer/in (Hw)	226	44	270	71	70	70	59	7
3052	Orgel- und Harmoniumbauer/in (IH)	18	5	23	5	7	7	4	1
3053	Metallblasinstrumenten- und Schlagzeugmacher/in (Hw)	63	7	70	26	26	18	-	3
3053	Metallblasinstrumentenmacher/in (IH)	13	-	13	4	4	5	-	-
3054	Bogenmacher/in (Hw)	3	1	4	1	3	-	-	-
3054	Geigenbauer/in (Hw)	17	17	34	8	18	8	-	2
3055	Zupfinstrumentenmacher/in (Hw)	15	4	19	8	5	6	-	1
3056	Holzblasinstrumentenmacher/in (Hw)	21	10	31	13	9	8	1	1
3056	Holzblasinstrumentenmacher/in (IH)	15	8	23	8	6	9	-	1
3058	Handzuginstrumentenmacher/in (Hw)	2	2	4	1	1	2	-	-
3058	Handzuginstrumentenmacher/in (IH)	10	4	14	3	6	5	-	-
3071	Orthopädiemechaniker/in und Bandagist/in (Hw)	1223	623	1846	517	559	610	160	60
3080	Uhrmacher/in (Hw)	153	101	254	92	87	75	-	7
3080	Uhrmacher/in (IH)	8	5	13	4	7	2	-	2
3093	Biologiemodellmacher/in (IH)	2	7	9	1	3	5	-	-
	Zusammen	19505	14626	34131	9740	9807	8933	5591	3032
31	Elektroberufe								
3100	Elektroinstallateur/in (Hw)	54731	494	55225	12694	14980	14663	12888	4769
3100	Elektrowerker/in*) (IH)	11	-	11	3	8	-	-	-
3100	Elektroinstallationswerker/in*) (Hw)	25	-	25	25	-	-	-	-
3111	Energieelektroniker/in -Anlagentechnik (Hw)	68	1	69	9	25	27	8	7
3111	Energieelektroniker/in -Anlagentechnik (IH)	13282	259	13541	3185	3486	3459	3411	738
3111	Elektroanlagenfachkraft*) (IH)	14	-	14	2	6	6	-	-
3112	Energieelektroniker/in -Betriebstechnik (IH)	15003	353	15356	3808	3987	3703	3858	865
3121	Kommunikationselektroniker/in -Telekommunikationstechnik (IH)	4323	186	4509	1640	1493	608	768	214



AUSZUBILDENDE 1996

1a Auszubildende nach Ausbildungsberufen und Ausbildungsjahren

(Stand: 31.12.)

Kenn- zif- fer	Berufsgruppe Ausbildungsberuf	Auszubildende							darunter Ausländer
		männlich	weiblich	insgesamt	davon im ... Ausbildungsjahr				
					1.	2.	3.	4.	
Noch:		Insgesamt							
35	Berufe in der Textilverarbeitung								
3513	Fachpraktiker/in im Damenschneider- handwerk*) (Hw)	-	28	28	7	14	7	-	-
3521	Bekleidungssteilenäher/in*) (IH)	-	8	8	8	-	-	-	1
3521	Näher/in im Damenschneiderhandwerk*) (Hw)	1	9	10	4	2	4	-	-
3522	Bekleidungsfertiger/in (Hw)	2	6	8	4	4	-	-	1
3522	Bekleidungsfertiger/in (IH)	36	1584	1620	624	996	-	-	376
3522	Bekleidungsnaher/in (IH)	20	498	518	518	-	-	-	86
3530	Wäscheschneider/in (Hw)	-	17	17	6	4	7	-	1
3533	Näher/in im Wäscheschneiderhandwerk*) (Hw)	-	5	5	-	5	-	-	-
3541	Hut- und Mützenmacher/in (Hw)	-	1	1	-	1	-	-	-
3541	Mützenmacher/in (IH)	1	-	1	-	-	1	-	-
3542	Mützennaher/in (IH)	-	4	4	3	1	-	-	-
3543	Modist/in (Hw)	1	78	79	23	25	31	-	4
3543	Modist/in (IH)	-	8	8	6	2	-	-	-
3544	Krawattennaher/in (IH)	-	2	2	1	1	-	-	-
3581	Segelmacher/in (Hw)	53	11	64	27	18	19	-	2
3582	Kunststoff- und Schwergewebe- konfektionär/in (IH)	33	25	58	26	19	13	-	5
3591	Sticker/in (Hw)	-	38	38	18	10	10	-	3
3592	Tapisserist/in (IH)	-	4	4	1	2	1	-	-
	Zusammen	303	5211	5514	2186	2008	1310	-	1090
36	Textilveredler/Textilveredlerinnen								
3610	Textilmaschinenführer/in -Veredlung (IH)	222	61	283	157	126	-	-	52
3610	Textilveredler/in (IH)	50	10	60	19	11	30	-	14
3612	Textilveredler/in -Färberei (IH)	17	5	22	4	4	14	-	4
3613	Textilveredler/in -Appretur (IH)	1	-	1	-	-	1	-	-
	Zusammen	290	76	366	180	141	45	-	70
37	Berufe in der Lederherstellung, Leder- und Fellverarbeitung								
3710	Gerber/in (Hw)	3	2	5	2	3	-	-	-
3710	Gerber/in (IH)	26	3	29	11	7	11	-	3
3720	Schuhmacher/in (Hw)	176	43	219	71	72	76	-	33
3722	Orthopädieschuhmacher/in (Hw)	905	307	1212	386	355	276	195	69
3730	Schuhfertiger/in (IH)	51	46	97	44	32	21	-	15
3733	Schuh- und Lederwarenstepper/in (IH)	-	42	42	23	19	-	-	20
3741	Sattler/in (Hw)	211	85	296	107	102	87	-	29
3741	Sattler/in (IH)	16	11	27	13	5	9	-	1
3742	Feinsattler/in (IH)	2	2	4	2	1	1	-	-
3745	Feintäschner/in (Hw)	6	11	17	6	4	7	-	6
3745	Täschner/in (IH)	26	71	97	35	38	24	-	27
3762	Handschuhmacher/in (Hw)	-	2	2	2	-	-	-	-
3782	Palzwerker/in (Hw)	-	2	2	2	-	-	-	-
3783	Kürschner/in (Hw)	4	31	35	15	8	12	-	3
	Zusammen	1426	658	2084	719	646	524	195	206
39	Berufe in der Back-, Konditor-, Süß- warenherstellung								
3910	Bäckerfachwerker/in*) (Hw)	36	7	43	21	15	7	-	-
3910	Bäckerwerker/in*) (Hw)	29	3	32	6	16	10	-	2
3910	Bäcker/in (Hw)	13155	4383	17538	6821	5646	5071	-	1346
3910	Bäcker/in (IH)	80	54	134	41	48	45	-	-
3920	Konditor/in (Hw)	1892	3458	5350	1996	1794	1560	-	362
3930	Fachkraft für Süßwarentechnik (IH)	75	52	127	50	48	29	-	9
	Zusammen	15267	7957	23224	8935	7567	6722	-	1719
40	Fleischer/Fleischerinnen								
4010	Fleischerfachwerker/in*) (Hw)	7	-	7	4	3	-	-	-
4010	Fleischer/in (Hw)	7992	348	8340	3172	2770	2398	-	373
4010	Fleischer/in (IH)	599	147	746	290	226	230	-	16
	Zusammen	8598	495	9093	3466	2999	2628	-	389
41	Köche/Köchinnen								
4110	Koch/Köchin (IH)	16806	8835	25641	9666	7973	8002	-	925
4110	Koch/Köchin (Hw)	-	1	1	1	-	-	-	-
4116	Beikoch/Beiköchin*) (IH)	730	807	1537	614	502	421	-	39
4116	Teilkoch/Teilköchin*) (IH)	20	10	30	30	-	-	-	2
	Zusammen	17556	9653	27209	10311	8475	8423	-	966



AUSZUBILDENDE 1996

1a Auszubildende nach Ausbildungsberufen und Ausbildungsjahren

(Stand: 31.12.)

Kenn- zif- fer	Berufsgruppe Ausbildungsberuf		Auszubildende							
			männlich	weiblich	insgesamt	davon im ... Ausbildungsjahr				darunter Ausländer
						1.	2.	3.	4.	
Noch:			Insgesamt							
48	Ausbauberufe									
4850	Glaser/in	(Hw)	2480	151	2631	872	959	800	-	228
4862	Estrichleger/in	(Hw)	349	1	350	138	125	87	-	42
4862	Estrichleger/in	(IH)	4	-	4	1	1	2	-	-
4870	Zimmerer/Zimmerin	(Hw)	16651	148	16799	3809	7060	5930	-	282
4870	Zimmerer/Zimmerin	(IH)	2368	4	2372	550	820	1002	-	37
4880	Dachdecker/in	(Hw)	15153	173	15326	4703	5611	5012	-	593
	Zusammen		55639	784	56423	16066	21691	18666	-	2664
49	Raumausstatter/Raumausstatterinnen, Polsterer/Polsterinnen									
4910	Raumausstatter/in	(Hw)	2751	2237	4988	1723	1723	1542	-	223
4910	Raumausstatterwerker/in*	(Hw)	13	8	21	9	5	7	-	-
4915	Parkettleger/in	(Hw)	878	30	908	327	306	275	-	65
4920	Polster(er/in)	(Hw)	10	1	11	3	4	4	-	-
4920	Polster(er/in)	(IH)	364	61	425	145	150	130	-	38
4922	Fahrzeugpolster(er/in)	(IH)	112	45	157	57	52	48	-	51
4926	Polster- und Dekorationsnäher/in	(Hw)	17	170	187	105	82	-	-	13
4926	Polster- und Dekorationsnäher/in	(IH)	-	23	23	10	13	-	-	6
	Zusammen		4145	2575	6720	2379	2335	2006	-	396
50	Berufe in der Holz- und Kunststoff- verarbeitung									
5010	Tischler/in	(Hw)	39878	3172	43050	9386	17449	16215	-	1083
5013	Banktischler/in*	(Hw)	1	-	1	-	-	1	-	-
5018	Holzverarbeiter/in*	(Hw)	36	3	39	15	15	9	-	2
5018	Holzbearbeiter/in*	(Hw)	1846	73	1919	758	639	522	-	91
5018	Holzbearbeiter/in*	(IH)	671	33	704	250	248	206	-	3
5018	Holzfachwerker/in*	(Hw)	544	19	563	219	200	144	-	25
5018	Holzfachwerker/in*	(IH)	130	8	138	72	29	37	-	3
5018	Holzwwerker/in*	(IH)	32	3	35	25	10	-	-	-
5021	Modellbauer/in	(Hw)	670	40	710	210	212	149	139	29
5022	Modelltischler/in	(IH)	420	41	461	130	142	89	100	14
5023	Modellschlosser/in	(IH)	90	1	91	23	25	24	19	11
5050	Holzmechaniker/in	(Hw)	11	-	11	1	7	3	-	-
5050	Holzmechaniker/in	(IH)	2972	264	3236	948	1135	1153	-	100
5061	Fahrzeugstellmacher/in	(IH)	22	6	28	8	8	12	-	1
5061	Wagner/in	(Hw)	17	1	18	6	5	7	-	-
5062	Böttcher/in	(Hw)	8	-	8	1	6	1	-	-
5063	Bootsbauer/in	(Hw)	348	31	379	87	104	118	70	9
5063	Bootsbauer/in	(IH)	16	1	17	6	6	5	-	-
5064	Schiffbauer/in	(Hw)	11	1	12	2	1	3	6	2
5065	Schiffszimmer(er/in)	(IH)	2	-	2	1	-	1	-	-
5066	Leichtflugzeugbauer/in	(Hw)	2	-	2	1	1	-	-	-
5066	Leichtflugzeugbauer/in	(IH)	15	-	15	5	4	6	-	-
	Zusammen		47742	3697	51439	12154	20246	18705	334	1373
51	Maler/Malerinnen, Lackierer/Lackiererinnen und verwandte Berufe									
5101	Maler/in und Lackierer/in	(Hw)	39584	4388	43972	15674	15172	13126	-	4028
5103	Bau- und Metallmaler/in*	(Hw)	2401	253	2654	1075	813	766	-	130
5103	Fachpraktiker/in im Maler- und Lackiererhandwerk*)	(Hw)	1	-	1	-	-	1	-	-
5103	Fachwerker/in im Maler- und Lackierer- handwerk*)	(Hw)	263	22	285	112	91	82	-	56
5103	Malerfachwerker/in*	(Hw)	20	9	29	9	5	15	-	4
5103	Farbgeber/in*	(IH)	79	13	92	49	27	16	-	-
5120	Lackierer/in -Holz und Metall	(IH)	596	109	705	266	243	196	-	150
5126	Vergolder/in	(Hw)	20	64	84	32	29	23	-	3
5140	Glas- und Kerammaler/in	(IH)	10	111	121	21	52	48	-	1
5140	Glas- und Porzellanmaler/in	(Hw)	26	18	44	15	14	15	-	2
5140	Glas- und Kerammaler/in	(Hw)	-	7	7	6	1	-	-	-
5142	Manufakturporzellanmaler/in	(IH)	2	23	25	11	12	2	-	1
5142	Manufakturporzellanmaler/in	(Hw)	1	-	1	-	1	-	-	-
	Zusammen		43003	5017	48020	17270	16460	14290	-	4375
52	Warenprüfer/Warenprüferinnen, Versand- fertigmacher/Versandfertigmacherinnen									
5212	Güteprüfer/in*	(IH)	91	2	93	27	66	-	-	4

AUSZUBILDENDE 1996

1a Auszubildende nach Ausbildungsberufen und Ausbildungsjahren

(Stand: 31.12.)

Kenn- zif- fer	Berufsgruppe Ausbildungsberuf		Auszubildende							darunter Ausländer
			männlich	weiblich	insgesamt	davon im ... Ausbildungsjahr				
						1.	2.	3.	4.	
Noch:			Insgesamt							
52	Warenprüfer/Warenprüferinnen, Versand- fertigmacher/Versandfertigmacherinnen									
5215	Seegüterkontrolleur/in	(IH)	94	-	94	32	35	27	-	2
5221	Handelsfachpacker/in	(Hw)	70	10	80	38	42	-	-	4
5221	Handelsfachpacker/in	(IH)	2076	367	2443	1279	1164	-	-	163
5228	Lagerfachhelfer/in*	(IH)	42	2	44	35	9	-	-	2
5232	Recycling-Fachwerker/in*	(IH)	13	-	13	13	-	-	-	2
5232	Recycling-Monteur/in*	(IH)	2	-	2	2	-	-	-	-
	Zusammen		2388	381	2769	1426	1316	27	-	177
54	Maschinen-, Anlagenführer und -führerinnen, a.n.g.									
5460	Baugeräteführer/in	(Hw)	35	-	35	14	12	9	-	-
5460	Baugeräteführer/in	(IH)	446	3	449	181	144	124	-	14
	Zusammen		481	3	484	195	156	133	-	14
62	Techniker, Technikerinnen, a.n.g.									
6234	Straßenbautechniker/in	(ÖD)	27	33	60	19	23	18	-	3
6235	Kulturbauingenieur/in	(ÖD)	4	5	9	4	2	3	-	1
6240	Vermessungstechniker/in	(ÖD)	2932	1441	4373	1495	1480	1398	-	49
6246	Bergvermessungstechniker/in	(IH)	22	9	31	8	15	8	-	-
	Zusammen		2985	1488	4473	1526	1520	1427	-	53
63	Technische Sonderfachkräfte									
6311	Biologielaborant/in	(IH)	272	762	1034	327	312	260	135	34
6312	Landwirtschaftliche(r) Laborant/in	(Lw)	7	30	37	12	14	11	-	-
6315	Milchwirtschaftliche(r) Laborant/in	(Lw)	70	420	490	167	166	157	-	11
6321	Physiklaborant/in	(IH)	231	114	345	117	91	87	50	11
6322	Textillaborant/in									
	-physikalisch-technisch	(IH)	8	49	57	22	13	15	7	6
6323	Werkstoffprüfer/in	(IH)	217	55	272	104	93	74	1	19
6326	Wärmestellengehilf(e/in)	(IH)	1	-	1	-	-	1	-	-
6330	Chemielaborant/in	(IH)	2151	2606	4757	1468	1344	1237	708	198
6331	Lacklaborant/in	(IH)	164	152	316	89	93	90	44	20
6333	Textillaborant/in -chem.-technisch	(IH)	14	40	54	20	12	15	7	1
6334	Stoffprüfer/in (Chemie) -Glas-, kerami- sche Industrie sowie Steine und Erden	(IH)	12	10	22	9	8	5	-	-
6335	Edelmetallprüfer/in	(IH)	5	1	6	1	3	2	-	-
6336	Baustoffprüfer/in	(IH)	286	65	351	150	108	93	-	12
6341	Fotolaborant/in	(Hw)	46	170	216	108	108	-	-	25
6341	Fotolaborant/in	(IH)	120	414	534	251	283	-	-	56
6342	Film- und Videolaborant/in	(IH)	17	20	37	17	10	-	-	1
	Zusammen		3621	4908	8529	2862	2658	2057	952	394
64	Technische Zeichner/Zeichnerinnen und verwandte Berufe									
6410	Technische(r) Zeichner/in	(Hw)	593	312	905	222	268	252	163	39
6410	Technische(r) Zeichner/in -42 Monate	(IH)	4357	3958	8315	2174	2410	2203	1528	424
6418	Teilzeichner/in	(IH)	2	1	3	-	3	-	-	-
6420	Bauzeichner/in	(Hw)	178	128	306	70	128	108	-	10
6420	Bauzeichner/in	(IH)	5960	8592	14552	3417	5218	5917	-	582
6425	Kartograph/in	(IH)	9	13	22	1	13	8	-	-
6425	Kartograph/in	(ÖD)	44	74	118	35	41	42	-	1
	Zusammen		11143	13078	24221	5919	8081	8530	1691	1056
66	Verkaufspersonal									
6600	Verkäufer/in	(Hw)	2	5	7	3	4	-	-	-
6600	Verkäufer/in	(IH)	4072	14933	19005	9116	9889	-	-	2118
6607	Verkaufshilfe*	(IH)	105	295	400	224	176	-	-	13
6611	Fachverkäufer/in im Nahrungsmittel- handwerk	(Hw)	712	25695	26407	9910	9137	7360	-	1807
	Zusammen		4891	40928	45819	19253	19206	7360	-	3938
67	Groß- und Einzelhandelskaufleute, Ein- und Verkaufsfachleute									
6711	Kaufmann/Kauffrau im Groß- und Außenhandel	(Hw)	4	3	7	3	2	2	-	-

A U S Z U B I L D E N D E 1 9 9 6

1a Auszubildende nach Ausbildungsberufen und Ausbildungsjahren

(Stand: 31.12.)

Kenn- zif- fer	Berufsgruppe Ausbildungsberuf	Auszubildende							darunter Ausländer
		männlich	weiblich	insgesamt	davon im ... Ausbildungsjahr				
					1.	2.	3.	4.	
Noch:		Insgesamt							
67	Groß- und Einzelhandelskaufleute, Ein- und Verkaufsfachleute								
6711	Kaufmann/Kauffrau im Groß- und Außenhandel (IH)	28779	19286	48065	12493	17576	17996	-	2949
6720	Kaufmann/Kauffrau im Einzelhandel (Hw)	198	159	295	117	109	69	-	8
6720	Kaufmann/Kauffrau im Einzelhandel (IH)	26779	41272	68051	21759	21524	24768	-	5364
6740	Buchhändler/in (IH)	473	2122	2595	727	939	929	-	48
6745	Musikalienhändler/in (IH)	76	70	146	41	55	50	-	3
6751	Drogist/in (IH)	28	489	517	154	161	202	-	30
	Zusammen	56275	63401	119676	35294	40366	44016	-	8402
68	Warenkaufleute, a.n.g., Vertreter/Vertreterinnen								
6830	Verlagskaufmann/-kauffrau (IH)	706	1432	2138	665	811	662	-	40
6851	Pharmazeutisch-kaufmännische(r) Angestellte(r) (FB)	58	8461	8519	3254	2480	2785	-	1245
6860	Tankwart/in (IH)	689	134	823	358	251	214	-	103
	Zusammen	1453	10027	11480	4277	3542	3661	-	1388
69	Bank-, Bausparkassen-, Versicherungs-fachleute								
6910	Bankkaufmann/-kauffrau (IH)	22735	25914	48649	11754	17450	19445	-	1015
6910	Sparkassenkaufmann/-kauffrau (ÖD)	1084	1095	2179	705	689	785	-	29
6950	Versicherungskaufmann/-kauffrau (IH)	6157	5576	11733	3705	3830	4198	-	472
	Zusammen	29976	32585	62561	16164	21969	24428	-	1516
70	Andere Dienstleistungskaufleute und zugehörige Berufe								
7011	Speditionskaufmann/-kauffrau (IH)	6551	4682	11233	3391	4002	3840	-	937
7011	Speditionskaufmann/-kauffrau (Hw)	1	-	1	1	-	-	-	-
7013	Schiffahrtskaufmann/-kauffrau (IH)	349	269	618	177	218	223	-	33
7015	Kaufmann/Kauffrau im Eisenbahn- und Straßenverkehr (IH)	664	1525	2189	1098	464	627	-	113
7016	Luftverkehrskaufmann/-kauffrau (IH)	42	107	149	36	45	68	-	7
7021	Reiseverkehrskaufmann/-kauffrau (IH)	1242	7016	8258	2522	2878	2858	-	439
7031	Werbekaufmann/-kauffrau (IH)	706	1561	2267	614	871	782	-	67
7031	Werbekaufmann/-kauffrau (Hw)	-	1	1	-	-	1	-	-
7045	Kaufmann/Kauffrau in der Grundstücks- und Wohnungswirtschaft (IH)	1765	2517	4282	1429	1499	1354	-	100
	Zusammen	11320	17678	28998	9268	9977	9753	-	1696
71	Berufe des Landverkehrs								
7120	Eisenbahner/in im Betriebsdienst (IH)	2574	1813	4387	2113	1312	962	-	247
7120	Eisenbahner/in im Betriebsdienst (ÖD)	37	65	102	-	-	102	-	7
7140	Berufskraftfahrer/in (IH)	612	18	630	323	307	-	-	35
7160	Straßenwärter/in (ÖD)	1515	69	1584	540	549	495	-	12
	Zusammen	4738	1965	6703	2976	2168	1559	-	301
72	Berufe des Wasser- und Luftverkehrs								
7230	Schiffsmechaniker/in (Seeverk.)	310	18	328	139	88	101	-	4
7240	Binnenschiffer/in (IH)	161	2	163	59	63	41	-	1
7241	Hafenschiffer/in (IH)	13	1	14	3	7	4	-	-
7242	Ewerführer/in (IH)	9	-	9	3	2	4	-	-
	Zusammen	493	21	514	204	160	150	-	5
73	Berufe des Nachrichtenverkehrs								
7320	Dienstleistungsfachkraft im Postbetrieb (ÖD)	225	340	565	-	4	561	-	24
7320	Fachkraft für Brief- und Frachtverkehr (IH)	1141	1184	2325	1453	872	-	-	183
	Zusammen	1366	1524	2890	1453	876	561	-	207



AUSZUBILDENDE 1996

1a Auszubildende nach Ausbildungsberufen und Ausbildungsjahren

(Stand: 31.12.)

Kenn- zif- fer	Berufsgruppe Ausbildungsberuf	Auszubildende							darunter Ausländer
		männlich	weiblich	insgesamt	davon im ... Ausbildungsjahr				
					1.	2.	3.	4.	
Noch:		Insgesamt							
74	Lagerverwalter/Lagerverwalterinnen, Lager-, Transportarbeiter und -arbeiterinnen								
7410	Fachkraft für Lagerwirtschaft (IH)	1544	395	1939	938	589	412	-	220
7410	Fachkraft für Lagerwirtschaft (Hw)	1	-	1	1	-	-	-	-
	Zusammen	1545	395	1940	939	589	412	-	220
75	Berufe in der Unternehmensleitung, -beratung und -prüfung								
7541	Fachgehilf(e/in) in steuer- und wirtschaftsberatenden Berufen (FB)	4304	12199	16503	3715	5918	6870	-	552
7541	Steuerfachangestellte(r) (FB)	2670	7735	10405	4502	2902	3001	-	215
	Zusammen	6974	19934	26908	8217	8820	9871	-	767
77	Rechnungskaufleute, Informatiker/Informatikerinnen								
7743	Mathematisch-technische(r) Assistent/in (IH)	417	177	594	236	140	218	-	28
7791	Datenverarbeitungskaufmann/-kauffrau (Hw)	2	-	2	1	1	-	-	-
7791	Datenverarbeitungskaufmann/-kauffrau (IH)	2873	613	3486	1222	1154	1110	-	111
	Zusammen	3292	790	4082	1459	1295	1328	-	139
78	Büroberufe, Kaufm. Angestellte, a.n.g.								
7803	Bürokaufmann/Bürokauffrau (Hw)	4025	12853	16878	5533	6085	5260	-	848
7803	Bürokaufmann/Bürokauffrau (IH)	11935	38161	50096	14568	17515	18013	-	2900
7803	Kaufmann/Kauffrau für Büro- kommunikation (Hw)	35	221	256	74	74	108	-	15
7803	Kaufmann/Kauffrau für Büro- kommunikation (IH)	2483	18277	20760	7585	6994	6181	-	1279
7808	Bürofachhelfer/in* (IH)	62	53	115	34	51	30	-	17
7808	Bürofachkraft* (IH)	54	82	146	58	40	48	-	-
7808	Bürokraft* (IH)	694	1108	1802	642	599	561	-	35
7808	Büropraktiker/in* (IH)	74	45	119	44	75	-	-	5
7808	Bürokraft* (Hw)	25	42	67	28	25	14	-	-
7825	Phono-/Stenotypist/in* (IH)	1	6	7	7	-	-	-	-
7826	Fachkraft für Textverarbeitung* (IH)	2	10	12	6	6	-	-	-
7840	Bürohelfer/in* (IH)	7	3	10	10	-	-	-	1
7851	Industriekaufmann/-kauffrau (Hw)	10	26	36	10	11	15	-	-
7851	Industriekaufmann/-kauffrau (IH)	21831	30858	52689	14013	19676	19000	-	2545
7858	Werkgehilfe/-gehilfin -Schmuckwaren- industrie, Taschen- und Armbanduhren (IH)	-	37	37	16	10	11	-	3
7861	Rechtsanwalts- und Notargehilf(e/in) (FB)	81	3684	3745	-	1138	2607	-	395
7861	Rechtsanwalts- und Notarfach- angestellte(r) (FB)	179	7292	7471	3743	2540	1188	-	592
7862	Rechtsanwaltsgehilf(e/in) (FB)	72	3368	3440	7	606	2827	-	313
7862	Rechtsanwaltsfachangestellte(r) (FB)	217	12691	12908	5540	4822	2546	-	607
7863	Notargehilf(e/in) (FB)	1	46	47	-	21	26	-	2
7863	Notarfachangestellte(r) (FB)	228	1220	1448	430	500	518	-	12
7864	Patentanwaltsgehilf(e/in) (FB)	-	32	32	-	3	29	-	3
7864	Patentanwaltsfachangestellte(r) (FB)	7	171	178	63	67	48	-	16
7870	Fachangestellte(r) für Büro- kommunikation (öD)	277	2380	2657	1056	803	798	-	120
7870	Verwaltungsfachangestellte(r) (öD)	3858	10227	14085	5015	4669	4401	-	245
7871	Justizangestellte(r) (öD)	276	3048	3324	696	1450	1178	-	233
7873	Fachangestellte(r) f. Arbeitsförderung (öD)	885	2083	2968	1033	1010	925	-	135
7873	Sozialversicherungsfachangestellte(r) (öD)	4189	6938	11127	3472	3589	4066	-	274
	Zusammen	51508	154952	206460	63683	72379	70398	-	10535
79	Dienst-, Wachberufe								
7951	Schwimmeistiergehilf(e/in) (öD)	599	569	1168	494	375	299	-	30
	Zusammen	599	569	1168	494	375	299	-	30
80	Sicherheitsberufe, a.n.g.								
8041	Schornsteinfeger/in (Hw)	2366	151	2517	677	742	1098	-	17
	Zusammen	2366	151	2517	677	742	1098	-	17

A U S Z U B I L D E N D E 1 9 9 6

1a Auszubildende nach Ausbildungsberufen und Ausbildungsjahren

(Stand: 31.12.)

Kenn- zif- fer	Berufsgruppe Ausbildungsberuf	Auszubildende							darunter Ausländer
		männlich	weiblich	insgesamt	davon im ... Ausbildungsjahr				
					1.	2.	3.	4.	
Noch:		Insgesamt							
82	Publizistische, Übersetzungs-, Bibliotheks- und verwandte Berufe								
8232	Assistent/in an Bibliotheken (ÖD)	67	547	614	329	285	-	-	26
	Zusammen	67	547	614	329	285	-	-	26
83	Künstlerische und zugeordnete Berufe								
8345	Textilmustergestalter/in (IH)	16	77	93	32	32	29	-	5
8348	Fotogravurzeichner/in (IH)	12	35	47	12	16	19	-	1
8354	Film- und Videoeditor/in (IH)	8	6	14	11	3	-	-	1
8354	Mediengestalter/in (IH)	149	60	209	150	39	20	-	7
8361	Schauberbegestalter/in (Hw)	-	3	3	1	2	-	-	-
8361	Schauberbegestalter/in (IH)	406	1996	2402	696	811	895	-	54
8370	Fotograf/in (Hw)	837	1616	2453	836	851	766	-	111
8390	Schilder- und Lichtreklame- hersteller/in (Hw)	801	414	1215	436	421	358	-	48
	Zusammen	2229	4207	6436	2174	2175	2087	-	227
85	Übrige Gesundheitsdienstberufe								
8561	Arzthelfer/in (FB)	99	50946	51045	16359	17371	17315	-	5577
8562	Zahnarzthelfer/in (FB)	30	42417	42447	14852	13894	13701	-	4992
8563	Tierarzthelfer/in (FB)	27	2378	2405	911	786	708	-	26
	Zusammen	156	95741	95897	32122	32051	31724	-	10595
90	Berufe in der Körperpflege								
9010	Friseur/in (Hw)	2766	36771	39537	13639	13062	12836	-	7688
	Zusammen	2766	36771	39537	13639	13062	12836	-	7688
91	Hotel- und Gaststättenberufe								
9120	Restaurantfachmann/Restaurantfachfrau (IH)	2670	8250	10920	3802	3469	3649	-	608
9140	Kaufmannsgehilf(e/in) im Hotel- und Gaststättengewerbe (IH)	430	849	1279	366	449	464	-	50
9141	Hotelfachmann/Hotelfachfrau (IH)	4669	21118	25787	8804	8606	8377	-	1225
9151	Fachgehilf(e/in) im Gastgewerbe (IH)	454	2983	3437	1921	1516	-	-	191
9152	Helfer/in im Gastgewerbe* (IH)	23	137	160	102	58	-	-	-
	Zusammen	8246	33337	41583	14995	14098	12490	-	2074
92	Haus- und ernährungswirtschaftliche Berufe								
9212	Hauswirtschafter/in (Lw)	-	600	600	58	278	264	-	29
9212	Hauswirtschafter/in (Hausw)	194	7035	7229	2157	2611	2461	-	345
9232	Hauswirtschaftshelfer/in* (Hausw)	35	349	384	166	142	76	-	33
9232	Hauswirtschaftstechnische(r) Betriebshelfer/in* (Hausw)	365	4925	5290	1953	1873	1464	-	155
	Zusammen	594	12909	13503	4334	4904	4265	-	562
93	Reinigungs- und Entsorgungsberufe								
9310	Textilreinigerwerker/in* (Hw)	7	9	16	5	6	5	-	-
9310	Textilreiniger/in (Hw)	112	235	347	140	129	78	-	22
9310	Textilreiniger/in (IH)	50	227	277	118	93	66	-	3
9340	Gebäudereiniger/in (Hw)	1661	340	2001	903	715	383	-	173
9350	Ver- und Entsorger/in (IH)	391	109	500	209	155	136	-	5
9350	Ver- und Entsorger/in (ÖD)	979	212	1191	429	391	371	-	23
	Zusammen	3200	1132	4332	1804	1489	1039	-	226
	Insgesamt	958754	633473	1592227	482369	523610	485476	100772	116246

AUSZUBILDENDE 1996

1b Auszubildende nach Berufsbereichen, Berufsgruppen und Ausbildungsjahren

(Stand: 31.12.)

Kenn- zif- fer	Berufsbereich  Berufsgruppe	Auszubildende							darunter Ausländer
		männlich	weiblich	insgesamt	davon im ... Ausbildungsjahr				
					1.	2.	3.	4.	
Industrie und Handel									
I	Pflanzenbauer, Tierzüchter, Fischereiberufe	397	8528	8925	2999	2972	2954	-	106
02	Tierwirtschaftliche Berufe	175	358	533	205	159	169	-	5
05	Gartenbauberufe	222	8170	8392	2794	2813	2785	-	101
II	Bergleute, Mineralgewinner	720	1	721	262	298	87	74	185
07	Bergleute	644	-	644	223	274	73	74	180
08	Mineralgewinner, -aufbereiter	76	1	77	39	24	14	-	5
III	Fertigungsberufe	227281	24103	251384	76929	75763	64193	34499	21879
10	Steinbearbeiter/Steinbearbeiterinnen	329	15	344	128	110	106	-	21
11	Baustoffhersteller/Baustoffherstellerinnen	691	5	696	284	227	185	-	39
12	Keramiker/Keramikerinnen	103	64	167	65	58	44	-	9
13	Berufe in der Glasherstellung und -bearbeitung	662	219	875	324	289	227	35	77
14	Chemieberufe	4592	838	5430	2021	1849	1467	93	785
15	Kunststoffberufe	2650	248	2898	1169	1003	726	-	321
16	Papierherstellungs-, Papierverarbeitungs- berufe	1304	97	1401	575	468	358	-	168
17	Druck- und Druckweiterverarbeitungsberufe	5751	2778	8529	2721	2913	2895	-	422
18	Berufe in der Holzbearbeitung, Holz- und Flechtwarenherstellung	639	40	679	270	239	170	-	36
19	Berufe in der Hütten- u. Halbzeugindustrie	1187	11	1198	386	459	353	-	282
20	Gießereiberufe	774	2	776	336	270	170	-	162
21	Berufe in der spanlosen Metallverformung	105	2	107	50	57	-	-	14
22	Berufe in der spanenden Metallverformung	9739	409	10148	3064	2887	2161	2036	1569
23	Berufe in der Metalloberflächenveredlung und Metallvergütung	229	53	282	129	89	64	-	39
24	Metallverbindungsberufe	808	3	811	286	286	239	-	177
25	Metall- und Anlagenbauberufe	7015	46	7061	1950	1854	1650	1607	809
26	Blechkonstruktions- u. Installationsberufe	6111	111	6222	1775	1629	1408	1410	847
27	Maschinenbau- und -wartungsberufe	49695	1362	51057	14104	14108	11462	11383	6392
28	Fahr-, Flugzeugbau- und -wartungsberufe	4700	219	4919	1270	1354	1231	1064	524
29	Werkzeug- und Formenbauberufe	10403	385	10788	2994	2821	2418	2555	929
30	Feinwerktechnische und verwandte Berufe	7686	621	8307	2336	2225	2018	1728	1218
31	Elektroberufe	51390	1698	53088	13642	14210	12767	12469	2818
32	Montierer/Montiererinnen und Metall- berufe, a.n.g.	1688	42	1730	712	584	434	-	306
33	Spinnberufe	66	39	105	40	49	16	-	24
34	Berufe in der Textilherstellung	539	288	827	371	357	99	-	153
35	Berufe in der Textilverarbeitung	118	2819	2937	1323	1139	475	-	616
36	Textilveredler/Textilveredlerinnen	230	76	306	180	141	45	-	70
37	Berufe in der Lederherstellung, Leder- und Fellverarbeitung	121	175	296	128	102	66	-	66
39	Berufe in der Back-, Konditor-, Süß- warenherstellung	155	106	261	91	96	74	-	9
40	Fleischer/Fleischerinnen	599	147	746	290	226	230	-	16
41	Köche/Köchinnen	17556	9652	27208	10310	8475	8423	-	966
42	Berufe in der Getränke-, Genußmittel- herstellung	1038	70	1108	400	356	352	-	28
43	Übrige Ernährungsberufe	529	266	795	342	231	222	-	33
44	Hochbauberufe	16430	32	16462	4855	6228	5379	-	776
46	Tiefbauberufe	7711	11	7722	2516	2777	2429	-	441
48	Ausbauberufe	5581	44	5625	1896	2023	1706	-	151
49	Raumausstatter/Raumausstatterinnen, Polsterer/Polsterinnen	476	129	605	212	215	178	-	95
50	Berufe in der Holz- und Kunststoff- verarbeitung	4370	357	4727	1468	1607	1533	119	132
51	Maler/Malerinnen, Lackierer/Lackiererinnen und verwandte Berufe	687	256	943	347	334	262	-	152
52	Warenprüfer/Warenprüferinnen, Versand- fertigmacher/Versandfertigmacherinnen	2318	371	2689	1388	1274	27	-	173
54	Maschinen-, Anlagenführer und -führerinnen, a.n.g.	446	3	449	181	144	124	-	14
IV	Technische Berufe	13848	16861	30709	8175	10029	10025	2480	1364
62	Techniker, Technikerinnen, a.n.g.	22	9	31	8	15	8	-	-
63	Technische Sonderfachkräfte	3498	4288	7786	2575	2370	1889	952	358
64	Technische Zeichner/Zeichnerinnen und verwandte Berufe	10328	12564	22892	5592	7644	8128	1528	1006
V	Dienstleistungsberufe	157683	257900	415583	129819	147298	138466	-	23611
66	Verkaufspersonal	4177	15228	19405	9340	10065	-	-	2131
67	Groß- und Einzelhandelskaufleute, Ein- und Verkaufsfachleute	56135	63239	119374	35174	40255	43945	-	8394

AUSZUBILDENDE 1996

1b Auszubildende nach Berufsbereichen, Berufsgruppen und Ausbildungsjahren

(Stand: 31.12.)

Kenn- zif- fer	Berufsbereich  Berufsgruppe	Auszubildende							darunter Ausländer
		männlich	weiblich	insgesamt	davon im ... Ausbildungsjahr				
					1.	2.	3.	4.	
Noch:		Industrie und Handel							
68	Warenkaufleute, a.n.g., Vertreter/Vertreterinnen	1395	1566	2961	1023	1062	876	-	143
69	Bank-, Bausparkassen-, Versicherungs-fachleute	28892	31490	60382	15459	21280	23643	-	1487
70	Andere Dienstleistungskauf- leute und zugehörige Berufe	11319	17677	28996	9267	9977	9752	-	1696
71	Berufe des Landverkehrs	3186	1831	5017	2436	1619	962	-	282
72	Berufe des Wasser- und Luftverkehrs	183	3	186	65	72	49	-	1
73	Berufe des Nachrichtenverkehrs	1141	1184	2325	1453	872	-	-	183
74	Lagerverwalter/Lagerverwalterinnen, Lager-, Transportarbeiter und -arbeiterinnen	1544	395	1939	938	589	412	-	220
77	Rechnungskaufleute, Informatiker/Infor- matikerinnen	3290	790	4080	1458	1294	1328	-	139
78	Büroberufe, Kaufm. Angestellte, a.n.g.	37143	88650	125793	36983	44966	43844	-	6785
83	Künstlerische und zugeordnete Berufe	591	2174	2765	901	901	963	-	68
91	Hotel- und Gaststättenberufe	8246	33337	41583	14995	14098	12490	-	2074
93	Reinigungs- und Entsorgungsberufe	441	336	777	327	248	202	-	8
	Insgesamt	399929	307393	707322	218184	236360	215725	37053	47145

AUSZUBILDENDE 1996

1b Auszubildende nach Berufsbereichen, Berufsgruppen und Ausbildungsjahren

(Stand: 31.12.)

Kenn- zif- fer	Berufsbereich  Berufsgruppe	Auszubildende							darunter Ausländer
		männlich	weiblich	insgesamt	davon im ... Ausbildungsjahr				
					1.	2.	3.	4.	
Handwerk									
III	Fertigungsberufe	492359	41980	534339	147842	169736	155387	61374	41416
10	Steinbearbeiter/Steinbearbeiterinnen	2015	264	2279	827	788	664	-	69
11	Baustoffhersteller/Baustoffherstellerinnen	178	3	181	62	53	66	-	9
12	Keramiker/Keramikerinnen	64	344	408	131	141	136	-	7
13	Berufe in der Glasherstellung und -bearbeitung	49	8	57	25	18	14	-	2
14	Chemieberufe	286	25	311	132	104	75	-	34
15	Kunststoffberufe	17	-	17	5	5	7	-	2
16	Papierherstellungs-, Papierverarbeitungs- berufe	2	1	3	1	2	-	-	-
17	Druck- und Druckweiterverarbeitungsberufe	736	557	1293	448	435	410	-	55
18	Berufe in der Holzbearbeitung, Holz- und Flechtwarenherstellung	183	78	261	81	92	88	-	8
20	Gießereiberufe	33	5	38	16	14	8	-	1
22	Berufe in der spanenden Metallverformung	488	13	501	165	170	100	66	73
23	Berufe in der Metalloberflächenveredlung und Metallvergütung	136	9	145	63	48	25	9	11
24	Metallverbindungsberufe	11	-	11	6	4	1	-	5
25	Metall- und Anlagenbauberufe	23555	244	23799	7477	6966	5602	3754	2773
26	Blechkonstruktions- u. Installationsberufe	70697	469	71166	16393	19948	19308	15517	6801
27	Maschinenbau- und -wartungsberufe	5370	84	5454	1620	1597	1166	1071	540
28	Fahr-, Flugzeugbau- und -wartungsberufe	88853	1614	90467	23296	24220	23445	19506	9128
29	Werkzeug- und Formenbauberufe	2171	90	2261	761	618	442	440	207
30	Feinwerktechnische und verwandte Berufe	11819	14005	25824	7404	7582	6975	3863	1814
31	Elektroberufe	70040	1567	71607	16622	19321	18926	16738	6110
32	Montierer/Montiererinnen und Metall- berufe, a.n.g.	1286	21	1307	491	421	395	-	179
33	Spinnberufe	12	-	12	4	3	5	-	1
34	Berufe in der Textilherstellung	4	24	28	6	7	15	-	-
35	Berufe in der Textilverarbeitung	185	2392	2577	873	869	835	-	474
37	Berufe in der Lederherstellung, Leder- und Fellverarbeitung	1305	483	1788	591	544	458	195	140
39	Berufe in der Back-, Konditor-, Süß- warenherstellung	15112	7851	22963	8844	7471	6648	-	1710
40	Fleischer/Fleischerinnen	7999	348	8347	3176	2773	2398	-	373
41	Köche/Köchinnen	-	1	1	1	-	-	-	-
42	Berufe in der Getränke-, Genußmittel- herstellung	190	13	203	85	59	59	-	6
43	Übrige Ernährungsberufe	60	6	66	31	24	11	-	3
44	Hochbauberufe	45991	151	46142	12874	17359	15909	-	2378
46	Tiefbauberufe	3992	13	4005	1333	1473	1199	-	221
48	Ausbauberufe	50058	740	50798	14170	19668	16960	-	2513
49	Raumausstatter/Raumausstatterinnen, Polsterer/Polsterinnen	3669	2446	6115	2167	2120	1828	-	301
50	Berufe in der Holz- und Kunststoff- verarbeitung	43372	3340	46712	10686	18639	17172	215	1241
51	Maler/Malerinnen, Lackierer/Lackiererinnen und verwandte Berufe	42316	4761	47077	16923	16126	14028	-	4223
52	Warenprüfer/Warenprüferinnen, Versand- fertigmacher/Versandfertigmacherinnen	70	10	80	38	42	-	-	4
54	Maschinen-, Anlagenführer und -führerinnen, a.n.g.	35	-	35	14	12	9	-	-
IV	Technische Berufe	817	610	1427	400	504	360	163	74
63	Technische Sonderfachkräfte	46	170	216	108	108	-	-	25
64	Technische Zeichner/Zeichnerinnen und verwandte Berufe	771	440	1211	292	396	360	163	49
V	Dienstleistungsberufe	13503	78544	92047	32318	31376	28353	-	10737
66	Verkaufspersonal	714	25700	26414	9913	9141	7360	-	1807
67	Groß- und Einzelhandelskaufleute, Ein- und Verkaufsfachleute	140	162	302	120	111	71	-	8
70	Andere Dienstleistungskauf- leute und zugehörige Berufe	1	1	2	1	-	1	-	-
74	Lagerverwalter/Lagerverwalterinnen, Lager-, Transportarbeiter und -arbeiterinnen	1	-	1	1	-	-	-	-
77	Rechnungskaufleute, Informatiker/Infor- matikerinnen	2	-	2	1	1	-	-	-
78	Büroberufe, Kaufm. Angestellte, a.n.g.	4095	13142	17237	5645	6195	5397	-	863
80	Sicherheitsberufe, a.n.g.	2366	151	2517	677	742	1098	-	17
83	Künstlerische und zugeordnete Berufe	1638	2033	3671	1273	1274	1124	-	159
90	Berufe in der Körperpflege	2766	36771	39537	13639	13062	12836	-	7688
93	Reinigungs- und Entsorgungsberufe	1780	584	2364	1048	850	466	-	195
	Insgesamt	506679	121134	627813	180560	201616	184100	61537	52227

AUSZUBILDENDE 1996

1b Auszubildende nach Berufsbereichen, Berufsgruppen und Ausbildungsjahren

(Stand: 31.12.)

Kenn- zif- fer	Berufsbereich Berufsgruppe	Auszubildende							darunter Ausländer
		männlich	weiblich	insgesamt	davon im ... Ausbildungsjahr				
					1.	2.	3.	4.	
Landwirtschaft									
I	Pflanzenbauer, Tierzüchter, Fischereiberufe	22605	9600	32205	9938	11708	10561	-	462
01	Landwirtschaftliche Berufe	6703	865	7568	1765	3092	2711	-	200
02	Tierwirtschaftliche Berufe	923	1922	2845	987	1071	787	-	78
05	Gartenbauberufe	13187	6689	19876	6521	6905	6450	-	177
06	Forst-, Jagdberufe	1792	124	1916	665	638	613	-	7
III.	Fertigungsberufe	459	102	561	207	192	162	-	26
42	Berufe in der Getränke-, Genußmittel- herstellung	6	-	6	-	3	3	-	-
43	Übrige Ernährungsberufe	453	102	555	207	189	159	-	26
IV	Technische Berufe	77	450	527	179	180	168	-	11
63	Technische Sonderfachkräfte	77	450	527	179	180	168	-	11
V	Dienstleistungsberufe	-	600	600	58	278	264	-	29
92	Haus- und ernährungswirtschaftliche Berufe	-	600	600	58	278	264	-	29
	Insgesamt	23141	10752	33893	10382	12356	11155	-	528
Öffentlicher Dienst									
III	Fertigungsberufe	3130	121	3251	130	156	783	2182	110
31	Elektroberufe	2689	115	2804	-	-	622	2182	110
46	Tiefbauberufe	441	6	447	130	156	161	-	-
IV	Technische Berufe	3007	1553	4560	1553	1546	1461	-	54
62	Techniker, Technikerinnen, a.n.g.	2963	1479	4442	1518	1505	1419	-	53
64	Technische Zeichner/Zeichnerinnen und verwandte Berufe	44	74	118	35	41	42	-	1
V	Dienstleistungsberufe	13991	27573	41564	13769	13814	13981	-	1158
69	Bank-, Bausparkassen-, Versicherungs- fachleute	1084	1095	2179	705	689	785	-	29
71	Berufe des Landverkehrs	1552	134	1686	540	549	597	-	19
73	Berufe des Nachrichtenverkehrs	225	340	565	-	4	561	-	24
78	Büroberufe, Kaufm. Angestellte, a.n.g.	9485	24676	34161	11272	11521	11368	-	1007
79	Dienst-, Wachberufe	599	569	1168	494	375	299	-	30
82	Publizistische, Übersetzungs-, Bibliotheks- und verwandte Berufe	67	547	614	329	285	-	-	26
93	Reinigungs- und Entsorgungsberufe	979	212	1191	429	391	371	-	23
	Insgesamt	20128	29247	49375	15452	15516	16225	2182	1322
Freie Berufe									
V	Dienstleistungsberufe	7973	152620	160593	53376	53048	54169	-	14487
68	Warenkaufleute, a.n.g., Vertreter/Ver- treterinnen	58	8461	8519	3254	2480	2785	-	1245
75	Berufe in der Unternehmensleitung, -beratung und -prüfung	6974	19934	26908	8217	8820	9871	-	767
78	Büroberufe, Kaufm. Angestellte, a.n.g.	785	28484	29269	9783	9697	9789	-	1880
85	Übrige Gesundheitsdienstberufe	156	95741	95897	32122	32051	31724	-	10595
	Insgesamt	7973	152620	160593	53376	53048	54169	-	14487
Hauswirtschaft (städt. Bereich)									
V	Dienstleistungsberufe	594	12309	12903	4276	4626	4001	-	533
92	Haus- und ernährungswirtschaftliche Berufe	594	12309	12903	4276	4626	4001	-	533
	Insgesamt	594	12309	12903	4276	4626	4001	-	533
Seeschifffahrt									
V	Dienstleistungsberufe	310	18	328	139	88	101	-	4
72	Berufe des Wasser- und Luftverkehrs	310	18	328	139	88	101	-	4
	Insgesamt	310	18	328	139	88	101	-	4

AUSZUBILDENDE 1996

1b Auszubildende nach Berufsbereichen, Berufsgruppen und Ausbildungsjahren

(Stand: 31.12.)

Kenn- zif- fer	Berufsbereich  Berufsgruppe	Auszubildende							darunter Ausländer
		männlich	weiblich	insgesamt	davon im ... Ausbildungsjahr				
					1.	2.	3.	4.	
Insgesamt									
I	Pflanzenbauer, Tierzüchter, Fischereiberufe	23002	18128	41130	12937	14678	13515	-	568
01	Landwirtschaftliche Berufe	6703	865	7568	1765	3092	2711	-	200
02	Tierwirtschaftliche Berufe	1098	2280	3378	1192	1230	956	-	83
05	Gartenbauberufe	13409	14859	28268	9315	9718	9235	-	278
06	Forst-, Jagdberufe	1792	124	1916	665	638	613	-	7
II	Bergleute, Mineralgewinner	720	1	721	262	298	87	74	185
07	Bergleute	644	-	644	223	274	73	74	180
08	Mineralgewinner, -aufbereiter	76	1	77	39	24	14	-	5
III	Fertigungsberufe	723229	66306	789535	225108	245847	220525	98055	63431
10	Steinbearbeiter/Steinbearbeiterinnen	2344	279	2623	955	898	770	-	90
11	Baustoffhersteller/Baustoffherstellerinnen	869	8	877	346	280	251	-	48
12	Keramiker/Keramikerinnen	167	408	575	196	199	180	-	16
13	Berufe in der Glasherstellung und -bearbeitung	711	221	932	349	307	241	35	79
14	Chemieberufe	4878	863	5741	2153	1953	1542	93	819
15	Kunststoffberufe	2667	248	2915	1174	1008	733	-	323
16	Papierherstellungs-, Papierverarbeitungsberufe	1306	98	1404	576	470	358	-	168
17	Druck- und Druckweiterverarbeitungsberufe	6487	3335	9822	3169	3348	3305	-	477
18	Berufe in der Holzbearbeitung, Holz- und Flechtwarenherstellung	822	118	940	351	331	258	-	44
19	Berufe in der Hütten- u. Halbzeugindustrie	1187	11	1198	386	459	353	-	262
20	Gießberufe	807	7	814	352	284	178	-	163
21	Berufe in der spanlosen Metallverformung	105	2	107	50	57	-	-	14
22	Berufe in der spanenden Metallverformung	10227	422	10649	3229	3057	2261	2102	1642
23	Berufe in der Metalloberflächenveredlung und Metallvergütung	365	62	427	182	137	89	9	50
24	Metallverbindungsberufe	819	3	822	292	290	240	-	182
25	Metall- und Anlagenbauberufe	30570	290	30860	9427	8820	7252	5361	3582
26	Blechkonstruktions- u. Installationsberufe	76808	580	77388	18168	21577	20716	16927	7648
27	Maschinenbau- und -wartungsberufe	55065	1446	56511	15724	15705	12628	12454	6932
28	Fahr-, Flugzeugbau- und -wartungsberufe	93553	1833	95386	24566	25574	24676	20570	9652
29	Werkzeug- und Formenbauberufe	12574	475	13049	3755	3439	2860	2995	1136
30	Feinwerktechnische und verwandte Berufe	19505	14626	34131	9740	9807	8993	5591	3032
31	Elektroberufe	124119	3380	127499	30264	33531	32315	31389	9038
32	Montierer/Montiererinnen und Metallberufe, a.n.g.	2974	63	3037	1203	1005	829	-	485
33	Spinnberufe	78	39	117	44	52	21	-	25
34	Berufe in der Textilherstellung	543	312	855	377	364	114	-	153
35	Berufe in der Textilverarbeitung	303	5211	5514	2196	2008	1310	-	1090
36	Textilveredler/Textilveredlerinnen	290	76	366	180	141	45	-	70
37	Berufe in der Lederherstellung, Leder- und Fellverarbeitung	1426	658	2084	719	646	524	195	206
39	Berufe in der Back-, Konditor-, Süßwarenherstellung	15267	7957	23224	8935	7567	6722	-	1719
40	Fleischer/Fleischerinnen	8598	495	9093	3466	2999	2628	-	389
41	Köche/Köchinnen	17556	9653	27209	10311	8475	8423	-	966
42	Berufe in der Getränke-, Genußmittelherstellung	1234	83	1317	485	418	414	-	34
43	Übrige Ernährungsberufe	1042	374	1416	580	444	392	-	62
44	Hochbauberufe	62421	183	62604	17729	23587	21288	-	3154
46	Tiefbauberufe	12144	30	12174	3979	4406	3789	-	662
48	Ausbauberufe	55639	784	56423	16066	21691	18666	-	2664
49	Raumausstatter/Raumausstatterinnen, Polsterer/Polsterinnen	4145	2575	6720	2379	2335	2006	-	996
50	Berufe in der Holz- und Kunststoffverarbeitung	47742	3697	51439	12154	20246	18705	334	1373
51	Maler/Malerinnen, Lackierer/Lackiererinnen und verwandte Berufe	43003	5017	48020	17270	16460	14290	-	4375
52	Warenprüfer/Warenprüferinnen, Versandfertigmacher/Versandfertigmacherinnen	2388	381	2769	1426	1316	27	-	177
54	Maschinen-, Anlagenführer und -führerinnen, a.n.g.	481	3	484	195	156	133	-	14
IV	Technische Berufe	17749	19474	37223	10307	12259	12014	2643	1503
62	Techniker, Technikerinnen, a.n.g.	2985	1488	4473	1526	1520	1427	-	53
63	Technische Sonderfachkräfte	3621	4908	8529	2862	2658	2057	952	394
64	Technische Zeichner/Zeichnerinnen und verwandte Berufe	11143	13078	24221	5919	8081	8530	1691	1056
V	Dienstleistungsberufe	194054	529564	723618	233755	250528	239335	-	50559
66	Verkaufspersonal	4891	40928	45819	19253	19206	7360	-	3938

AUSZUBILDENDE 1996

1b Auszubildende nach Berufsbereichen, Berufsgruppen und Ausbildungsjahren

(Stand: 31.12.)

Kenn- zif- fer	Berufsbereich  Berufsgruppe	Auszubildende							darunter Ausländer
		männlich	weiblich	insgesamt	davon im ... Ausbildungsjahr				
					1.	2.	3.	4.	
Insgesamt									
67	Groß- und Einzelhandelskaufleute, Ein- und Verkaufsfachleute	56275	63401	119676	35294	40366	44016	-	8402
68	Warenkaufleute, a.n.g., Vertreter/Vertreterinnen	1453	10027	11480	4277	3542	3661	-	1388
69	Bank-, Bausparkassen-, Versicherungs-fachleute	29976	32585	62561	16164	21969	24428	-	1516
70	Andere Dienstleistungskauf- leute und zugehörige Berufe	11320	17678	28998	9268	9977	9753	-	1696
71	Berufe des Landverkehrs	4738	1965	6703	2976	2168	1559	-	301
72	Berufe des Wasser- und Luftverkehrs	493	21	514	204	160	150	-	5
73	Berufe des Nachrichtenverkehrs	1366	1524	2890	1453	876	561	-	207
74	Lagerverwalter/Lagerverwalterinnen, Lager-, Transportarbeiter und -arbeiterinnen	1545	395	1940	939	589	412	-	220
75	Berufe in der Unternehmensleitung, -beratung und -prüfung	6974	19934	26908	8217	8820	9871	-	767
77	Rechnungskaufleute, Informatiker/Infor- matikerinnen	3292	790	4082	1459	1295	1328	-	139
78	Büroberufe, Kaufm. Angestellte, a.n.g.	51508	154952	206460	63683	72379	70398	-	10535
79	Dienst-, Wachberufe	599	569	1168	494	375	299	-	30
80	Sicherheitsberufe, a.n.g.	2366	151	2517	677	742	1098	-	17
82	Publizistische, Übersetzungs-, Bibliotheks- und verwandte Berufe	67	547	614	329	285	-	-	26
83	Künstlerische und zugeordnete Berufe	2229	4207	6436	2174	2175	2087	-	227
85	Übrige Gesundheitsdienstberufe	156	95741	95897	32122	32051	31724	-	10595
90	Berufe in der Körperpflege	2766	36771	39537	13639	13062	12836	-	7688
91	Hotel- und Gaststättenberufe	8246	33337	41583	14995	14098	12490	-	2074
92	Haus- und ernährungswirtschaftliche Berufe	594	12909	13503	4334	4904	4265	-	562
93	Reinigungs- und Entsorgungsberufe	3200	1132	4332	1804	1489	1039	-	226
	Insgesamt	958754	633473	1592227	482369	523610	485476	100772	116246



A U S Z U B I L D E N D E 1 9 9 6

1c Auszubildende nach Kammerbezirken und Ausbildungsjahren

(Stand: 31.12.)

Land Kammerbezirk	Auszubildende							darunter Ausländer
	männlich	weiblich	insgesamt	davon im ... Ausbildungsjahr				
				1.	2.	3.	4.	
Industrie und Handel								
Baden - Württemberg								
Freiburg	4783	3613	8396	2417	2909	2593	477	369
Heidenheim	2507	1493	4000	1187	1297	1199	317	356
Heilbronn	4795	3399	8194	2608	2627	2447	512	733
Karlsruhe	4742	3081	7823	2234	2544	2461	584	796
Konstanz	2768	2037	4805	1276	1687	1583	259	508
Mannheim	6185	3830	10015	2989	3330	3037	659	1182
Pforzheim	2693	2158	4851	1420	1677	1462	292	630
Weingarten	2676	1788	4464	1273	1482	1392	317	395
Reutlingen	2868	2141	5009	1494	1687	1542	286	787
Villingen-Schwenningen	2755	1634	4389	1299	1398	1276	416	386
Stuttgart	14812	9380	24192	7539	7835	7119	1699	5027
Ulm	2918	1805	4723	1414	1519	1416	374	578
Zusammen	54502	36359	90861	27150	29992	27527	6192	11747
Bayern								
Aschaffenburg	1987	1448	3435	1047	1123	1018	247	200
Augsburg	8789	6761	15550	4620	5113	4981	836	1329
Bayreuth	4682	3907	8589	2618	3040	2523	408	219
Coburg	954	763	1717	529	578	524	86	18
Lindau	408	323	731	246	235	227	23	52
München	18140	14426	32566	9748	10631	10524	1663	3599
Nürnberg	9708	6801	16509	4995	5422	5146	946	1345
Passau	4533	4191	8724	2757	2949	2627	391	223
Regensburg	5524	4053	9577	2922	3092	2885	678	200
Würzburg	5053	3428	8481	2655	2800	2477	549	190
Zusammen	59778	46101	105879	32137	34983	32932	5827	7375
Berlin								
Berlin	13714	11313	25027	8085	8366	7531	1045	1718
Zusammen	13714	11313	25027	8085	8366	7531	1045	1718
Brandenburg								
Cottbus	4667	4382	9049	3081	3126	2331	511	8
Frankfurt/Oder	3657	3961	7618	2490	2744	2166	218	17
Potsdam	4836	5182	10018	3477	3479	2719	343	19
Zusammen	13160	13525	26685	9048	9349	7216	1072	44
Bremen								
Bremen	4104	2817	6921	2079	2270	2187	385	478
Bremerhaven	814	606	1420	465	490	389	86	78
Zusammen	4918	3423	8341	2534	2760	2576	471	552
Hamburg								
Hamburg	9569	7526	17095	5228	5654	5440	773	1560
Zusammen	9569	7526	17095	5228	5654	5440	773	1560
Hessen								
Darmstadt	3901	2782	6683	2146	2163	1977	397	831
Dillenburg	1212	572	1784	515	609	472	188	136
Frankfurt/M.	6493	5170	11663	3831	4025	3309	498	1673
Friedberg	795	593	1328	390	450	453	35	82
Fulda	1209	1066	2275	713	723	710	129	85
Gießen	1429	1090	2519	775	816	783	145	120
Hanau	1547	1008	2555	852	831	727	145	246
Kassel	6283	4542	10825	3229	3633	3248	715	530
Limburg	686	479	1165	298	390	411	66	76
Offenbach	1791	1238	3029	1018	1021	824	166	590

A U S Z U B I L D E N D E 1 9 9 6  
1c Auszubildende nach Kammerbezirken und Ausbildungsjahren  
(Stand: 31.12.)

Land Kammerbezirk	Auszubildende							
	männlich	weiblich	insgesamt	davon im ... Ausbildungsjahr				darunter Ausländer
				1.	2.	3.	4.	
Noch:	Industrie und Handel							
Noch: Hessen								
Wetzlar	793	457	1250	376	442	348	84	120
Wiesbaden	1724	1459	3183	935	1137	976	135	322
Zusammen	27803	20456	48259	15078	16240	14238	2703	4811
Mecklenburg - Vorpommern								
Neubrandenburg	4024	4694	8718	2893	2961	2682	182	4
Rostock	4954	5585	10539	3666	3608	3011	254	1
Schwerin	3293	3363	6656	2325	2215	1965	151	1
Zusammen	12271	13642	25913	8884	8784	7658	587	6
Niedersachsen								
Braunschweig	4174	2939	7113	1969	2400	2198	546	409
Emden	2142	1844	3986	872	1399	1396	319	48
Hannover	11334	8334	19668	5020	6744	6790	1114	957
Lüneburg	4126	3588	7714	2055	2658	2575	426	242
Oldenburg	3582	3186	6768	1552	2364	2474	378	161
Osnabrück	3962	3136	7098	1612	2547	2564	375	204
Stade	1802	1912	3714	1063	1273	1239	139	87
Zusammen	31122	24939	56061	14143	19385	19236	3297	2108
Nordrhein - Westfalen								
Aachen	5310	3340	8650	2606	2900	2614	530	731
Arnsberg	2888	1899	4787	1407	1601	1523	256	250
Bielefeld	8549	6119	14668	4434	4832	4624	778	893
Bochum	3266	1841	5107	1698	1576	1455	378	749
Bonn	3055	2277	5332	1668	1720	1716	228	365
Detmold	1678	1087	2765	810	956	838	161	184
Dortmund	5977	3444	9421	2957	3101	2776	587	926
Düsseldorf	5766	4464	10230	3213	3385	3176	456	1415
Duisburg	5849	3422	9271	3075	3068	2566	572	1522
Essen	4588	3054	7642	2444	2714	2133	351	866
Hagen	4691	2394	7085	2202	2421	1939	523	643
Krefeld	5885	3540	9425	2995	3071	2818	541	1050
Köln	10940	7389	18329	5816	5974	5685	854	2365
Münster	12570	7970	20540	6196	6816	6364	1164	1512
Siegen	3031	1543	4574	1486	1433	1278	377	294
Wuppertal	3581	2104	5685	1693	1893	1662	437	869
Zusammen	87624	55887	143511	44700	47461	43157	8193	14634
Rheinland - Pfalz								
Koblenz	6673	4602	11275	3267	3881	3553	574	373
Ludwigshafen	6624	3770	10394	3088	3293	3088	925	719
Mainz	2373	1874	4247	1250	1411	1387	199	380
Trier	2044	1504	3548	976	1247	1108	217	60
Zusammen	17714	11750	29464	8581	9832	9136	1915	1532
Saarland								
Saarbrücken	5279	3242	8521	2224	2957	2692	648	483
Zusammen	5279	3242	8521	2224	2957	2692	648	483
Sachsen								
Chemnitz	9203	8841	18044	6398	5741	5378	527	11
Dresden	9451	9333	18784	6446	5912	5850	576	21
Leipzig	5563	5452	11015	3583	3623	3320	489	5
Zusammen	24217	23626	47843	16427	15276	14548	1592	37

A U S Z U B I L D E N D E 1 9 9 6

1c Auszubildende nach Kammerbezirken und Ausbildungsjahren

(Stand: 31.12.)

Land Kammerbezirk	Auszubildende							darunter Ausländer
	männlich	weiblich	insgesamt	davon im ... Ausbildungsjahr				
				1.	2.	3.	4.	
Noch:	Industrie und Handel							
Sachsen - Anhalt								
Halle	8180	7745	15925	4974	5526	4680	745	9
Magdeburg	6210	5928	12138	3975	4228	3518	417	4
Zusammen	14390	13673	28063	8949	9754	8198	1162	13
Schleswig - Holstein								
Flensburg	2446	2191	4637	1510	1517	1427	183	52
Kiel	4677	3745	8422	2701	2730	2584	407	298
Lübeck	3766	3697	7463	2302	2493	2432	236	159
Zusammen	10889	9633	20522	6513	6740	6443	826	509
Thüringen								
Erfurt	6824	6413	13237	4381	4685	3723	448	12
Gera	3897	3747	7644	2615	2616	2243	170	4
Südthüringen, Suhl	2258	2138	4396	1507	1526	1231	132	-
Zusammen	12979	12298	25277	8503	8827	7197	750	16
Deutschland	399929	307393	707322	218184	236360	215725	37053	47145
	Handwerk							
Baden - Württemberg								
Freiburg	5996	1483	7479	2029	2466	2190	794	787
Heilbronn	4407	1312	5719	1002	2114	1998	605	822
Karlsruhe	6325	1594	7919	1490	2718	2787	924	1216
Konstanz	4588	1280	5868	1414	1909	1926	619	812
Mannheim	4791	1316	6107	1593	2117	1813	584	1207
Reutlingen	4628	1230	5858	2203	2016	1434	205	947
Stuttgart	9924	3002	12926	2386	4811	4218	1511	3818
Ulm	7601	2129	9730	1861	3376	3384	1109	1315
Zusammen	48260	13346	61606	13978	21527	19750	6351	10924
Bayern								
Schwaben	12118	3202	15320	3939	4942	4772	1667	1769
Bayreuth	7486	2199	9685	2669	3744	2427	845	426
Coburg	977	340	1317	389	420	374	134	50
München u. Oberbayern	22569	6617	29186	9297	9460	7804	2625	4804
Mittelfranken	10663	3059	13722	4589	4346	3555	1232	1853
Niederbayern/Oberpfalz	18797	5605	24402	7306	8085	6781	2230	1064
Unterfranken	9665	2688	12353	3560	3922	3666	1205	815
Zusammen	82275	23710	105985	31749	34919	29379	9938	10775
Berlin								
Berlin	17402	5232	22634	6733	7131	7055	1715	1729
Zusammen	17402	5232	22634	6733	7131	7055	1715	1729
Brandenburg								
Cottbus	5714	1104	6818	2012	2444	1914	448	15
Frankfurt/Oder	6749	1184	7933	2609	2518	2238	568	6
Potsdam	8978	1815	10793	3437	3503	2929	924	11
Zusammen	21441	4103	25544	8058	8465	7081	1940	32

A U S Z U B I L D E N D E 1 9 9 6  
1c Auszubildende nach Kammerbezirken und Ausbildungsjahren  
(Stand: 31.12.)

Land Kammerbezirk	Auszubildende							darunter Ausländer
	männlich	weiblich	insgesamt	davon im ... Ausbildungsjahr				
				1.	2.	3.	4.	
Noch:								
			Handwerk					
Bremen								
Bremen	3098	1021	4119	1310	1213	1145	451	466
Zusammen	3098	1021	4119	1310	1213	1145	451	466
Hamburg								
Hamburg	6493	1840	8333	2819	2370	2213	931	1275
Zusammen	6493	1840	8333	2819	2370	2213	931	1275
Hessen								
Darmstadt/Frankfurt	11165	2536	13701	4148	4229	3761	1563	3433
Kassel	10028	2211	12239	3111	3813	3932	1383	813
Wiesbaden	10469	2298	12767	4364	4080	3205	1118	1987
Zusammen	31662	7045	38707	11623	12122	10898	4064	6233
Mecklenburg - Vorpommern								
Rostock	12959	2306	15265	4784	4700	4685	1096	-
Schwerin	6482	1138	7620	2491	2355	2169	605	5
Zusammen	19441	3444	22885	7275	7055	6854	1701	5
Niedersachsen								
Aurich	2896	798	3694	600	1326	1350	418	75
Braunschweig	5552	1490	7042	1705	2130	2196	1011	354
Hannover	9808	2544	12352	3380	4044	4040	888	1180
Hildesheim	4770	1235	6005	1140	2068	2062	735	235
Lüneburg-Stade	11118	2423	13541	3487	4338	4087	1629	464
Oldenburg	7796	1761	9557	2492	3176	2833	1056	245
Osnabrück	8266	1828	10094	2422	3340	3115	1217	492
Zusammen	50206	12079	62285	15226	20422	19683	6954	3045
Nordrhein - Westfalen								
Aachen	6963	1486	8449	2772	2545	2295	837	815
Arnsberg	6457	1433	7890	2270	2433	2281	906	746
Bielefeld	13451	2658	16109	4719	5384	4367	1639	1457
Dortmund	11940	2930	14870	4418	4546	4234	1732	2194
Düsseldorf	22350	5093	27443	8440	8179	7603	3221	4281
Köln	13627	3016	16643	4932	5171	4717	1823	2619
Münster	15178	3308	18486	5308	5529	5452	2197	1761
Zusammen	89966	19984	109950	32859	33787	30949	12355	13873
Rheinland - Pfalz								
Kaiserslautern	7821	1877	9698	2882	2971	2847	998	991
Koblenz	9536	2192	11728	3550	3514	3384	1280	829
Mainz	3035	816	3851	1238	1127	1052	434	497
Trier	3949	834	4783	1408	1511	1410	454	114
Zusammen	24341	5719	30060	9078	9123	8693	3166	2431
Saarland								
Saarland	6391	1730	8121	2353	2571	2447	750	689
Zusammen	6391	1730	8121	2353	2571	2447	750	689

A U S Z U B I L D E N D E 1 9 9 6  
1c Auszubildende nach Kammerbezirken und Ausbildungsjahren  
(Stand: 31.12.)

Land Kammerbezirk	Auszubildende							darunter Ausländer
	männlich	weiblich	insgesamt	davon im ... Ausbildungsjahr				
				1.	2.	3.	4.	
Noch: Handwerk								
Sachsen								
Chemnitz	15702	2936	18638	5467	5810	5649	1712	9
Dresden	15754	3377	19131	5800	6113	5692	1526	7
Leipzig	9361	1995	11356	3398	3806	3136	1016	3
Zusammen	40817	8308	49125	14665	15729	14477	4254	19
Sachsen - Anhalt								
Halle	13803	2960	16763	4535	5359	5142	1727	6
Magdeburg	11473	2068	13541	3950	4347	4321	923	10
Zusammen	25276	5028	30304	8485	9706	9463	2650	16
Schleswig - Holstein								
Flensburg	5627	1403	7030	2099	2201	2053	677	151
Lübeck	10912	2837	13749	4088	4314	3957	1390	549
Zusammen	16539	4240	20779	6187	6515	6010	2067	700
Thüringen								
Erfurt	10698	1952	12650	3851	3924	3782	1093	9
Gera	7843	1610	9453	2627	3478	2704	644	-
Südthüringen, Suhl	4530	743	5273	1684	1559	1517	513	6
Zusammen	23071	4305	27376	8162	8961	8003	2250	15
Deutschland	506679	121134	627813	180560	201616	184100	61537	52227
Landwirtschaft								
Baden - Württemberg								
Insgesamt	2727	1117	3844	1043	1412	1389	-	122
Zusammen	2727	1117	3844	1043	1412	1389	-	122
Bayern								
Insgesamt	3330	1422	4752	978	1938	1836	-	35
Zusammen	3330	1422	4752	978	1938	1836	-	35
Berlin								
Insgesamt	647	319	966	388	285	293	-	15
Zusammen	647	319	966	388	285	293	-	15
Brandenburg								
Insgesamt	1046	777	1823	745	652	426	-	1
Zusammen	1046	777	1823	745	652	426	-	1
Bremen								
Insgesamt	73	35	108	51	41	16	-	-
Zusammen	73	35	108	51	41	16	-	-

A U S Z U B I L D E N D E 1 9 9 6  
1c Auszubildende nach Kammerbezirken und Ausbildungsjahren  
(Stand: 31.12.)

Land Kammerbezirk	Auszubildende							darunter Ausländer
	männlich	weiblich	insgesamt	davon im ... Ausbildungsjahr				
				1.	2.	3.	4.	
Noch:	Landwirtschaft							
Hamburg								
Insgesamt	239	108	347	125	113	109	-	7
Zusammen	239	108	347	125	113	109	-	7
Hessen								
Insgesamt	1318	592	1910	541	687	682	-	19
Zusammen	1318	592	1910	541	687	682	-	19
Mecklenburg - Vorpommern								
Insgesamt	870	393	1263	489	421	353	-	-
Zusammen	870	393	1263	489	421	353	-	-
Niedersachsen								
Insgesamt	2620	1088	3708	649	1491	1568	-	189
Zusammen	2620	1088	3708	649	1491	1568	-	189
Nordrhein - Westfalen								
Insgesamt	4283	1385	5668	1733	2090	1845	-	96
Zusammen	4283	1385	5668	1733	2090	1845	-	96
Rheinland - Pfalz								
Insgesamt	1094	330	1424	503	486	435	-	17
Zusammen	1094	330	1424	503	486	435	-	17
Saarland								
Insgesamt	272	83	355	131	93	131	-	-
Zusammen	272	83	355	131	93	131	-	-
Sachsen								
Insgesamt	1756	1365	3121	1269	1037	815	-	-
Zusammen	1756	1365	3121	1269	1037	815	-	-
Sachsen - Anhalt								
Insgesamt	912	591	1503	590	520	393	-	-
Zusammen	912	591	1503	590	520	393	-	-
Schleswig - Holstein								
Insgesamt	1125	454	1579	521	568	490	-	26
Zusammen	1125	454	1579	521	568	490	-	26

A U S Z U B I L D E N D E 1 9 9 6  
1c Auszubildende nach Kammerbezirken und Ausbildungsjahren  
(Stand: 31.12.)

Land Kammerbezirk	Auszubildende							darunter Ausländer
	männlich	weiblich	insgesamt	davon im ... Ausbildungsjahr				
				1.	2.	3.	4.	
Noch: Landwirtschaft								
Thüringen								
Insgesamt	829	693	1522	626	522	374	-	1
Zusammen	829	693	1522	626	522	374	-	1
Deutschland	23141	10752	33893	10382	12356	11155	-	528
öffentlicher Dienst								
Baden - Württemberg								
Insgesamt	2187	3789	5976	1854	2013	1827	282	293
Zusammen	2187	3789	5976	1854	2013	1827	282	293
Bayern								
Insgesamt	1800	2121	3921	1292	1055	1204	370	87
Zusammen	1800	2121	3921	1292	1055	1204	370	87
Berlin								
Insgesamt	937	2067	3004	781	1069	1058	96	91
Zusammen	937	2067	3004	781	1069	1058	96	91
Brandenburg								
Insgesamt	770	1085	1855	555	503	690	107	-
Zusammen	770	1085	1855	555	503	690	107	-
Bremen								
Insgesamt	174	167	341	128	74	107	32	16
Zusammen	174	167	341	128	74	107	32	16
Hamburg								
Insgesamt	252	413	665	213	222	198	32	38
Zusammen	252	413	665	213	222	198	32	38
Hessen								
Insgesamt	1513	2734	4247	1423	1299	1261	264	316
Zusammen	1513	2734	4247	1423	1299	1261	264	316
Mecklenburg - Vorpommern								
Insgesamt	745	947	1692	515	520	535	122	-
Zusammen	745	947	1692	515	520	535	122	-
Niedersachsen								
Insgesamt	3151	4163	7314	2342	2236	2606	130	70
Zusammen	3151	4163	7314	2342	2236	2606	130	70

A U S Z U B I L D E N D E 1 9 9 6  
1c Auszubildende nach Kammerbezirken und Ausbildungsjahren  
(Stand: 31.12.)

Land Kammerbezirk	Auszubildende							darunter Ausländer
	männlich	weiblich	insgesamt	davon im ... Ausbildungsjahr				
				1.	2.	3.	4.	
Noch: öffentlicher Dienst								
Nordrhein - Westfalen								
Insgesamt	3470	4850	8320	2476	2822	2750	272	381
Zusammen	3470	4850	8320	2476	2822	2750	272	381
Rheinland - Pfalz								
Insgesamt	1046	921	1967	717	639	540	71	18
Zusammen	1046	921	1967	717	639	540	71	18
Saarland								
Insgesamt	174	163	337	108	87	117	25	3
Zusammen	174	163	337	108	87	117	25	3
Sachsen								
Insgesamt	1491	2116	3607	1038	1189	1235	145	-
Zusammen	1491	2116	3607	1038	1189	1235	145	-
Sachsen - Anhalt								
Insgesamt	1105	1675	2780	851	824	1003	102	-
Zusammen	1105	1675	2780	851	824	1003	102	-
Schleswig - Holstein								
Insgesamt	714	1082	1796	626	541	576	53	9
Zusammen	714	1082	1796	626	541	576	53	9
Thüringen								
Insgesamt	599	954	1553	533	423	518	79	-
Zusammen	599	954	1553	533	423	518	79	-
Deutschland								
	20128	29247	49375	15452	15516	16225	2182	1322
Freie Berufe								
Baden - Württemberg								
Ärztekammer	7	7386	7393	2454	2553	2386	-	1109
Apothekerkammer	5	1412	1417	474	441	502	-	-
Notarkammer	-	11	11	6	2	3	-	2
Patentanwaltskammer	-	21	21	8	5	8	-	4
Rechtsanwaltskammern	22	2710	2732	861	898	973	-	47
Steuerberaterkammern	637	1817	2454	753	789	912	-	135
Tierärztekammer	4	300	304	94	103	107	-	5
Zahnärztekammer	7	5975	5982	2097	1941	1944	-	1758
Zusammen	682	19632	20314	6747	6732	6835	-	3060
Bayern								
Ärztekammer	18	10236	10254	3178	3185	3891	-	905
Apothekerkammer	12	1482	1494	604	405	485	-	355
Notarkammer	85	182	267	70	95	102	-	4



A U S Z U B I L D E N D E 1 9 9 6

1c Auszubildende nach Kammerbezirken und Ausbildungsjahren

(Stand: 31.12.)

Land Kammerbezirk	Auszubildende							darunter Ausländer
	männlich	weiblich	insgesamt	davon im ... Ausbildungsjahr				
				1.	2.	3.	4.	
Noch: Freie Berufe								
Noch: Bayern								
Patentanwaltskammer	3	114	117	29	46	42	-	13
Rechtsanwaltskammern	47	3330	3377	1122	1059	1196	-	240
Steuerberaterkammern	989	3710	4699	1245	1712	1742	-	172
Tierärztekammer	-	361	361	175	126	60	-	5
Zahnärztekammer	12	7304	7316	2576	2484	2256	-	1243
Zusammen	1166	26719	27885	8999	9112	9774	-	2937
Berlin								
Ärztekammer	7	1858	1865	186	738	941	-	262
Apothekerkammer	6	307	313	117	102	94	-	47
Patentanwaltskammer	1	8	9	5	2	2	-	-
Rechtsanwaltskammer	29	1305	1334	503	425	406	-	60
Steuerberaterkammer	205	618	823	313	270	240	-	27
Tierärztekammer	3	112	115	41	35	39	-	2
Zahnärztekammer	2	1767	1769	608	575	586	-	109
Zusammen	253	5975	6228	1773	2147	2308	-	507
Brandenburg								
Ärztekammer	4	666	670	231	244	195	-	1
Apothekerkammer	2	199	201	79	62	60	-	-
Notarkammer	6	72	78	24	29	25	-	-
Rechtsanwaltskammer	5	452	457	182	169	106	-	-
Steuerberaterkammer	71	407	478	171	166	141	-	-
Tierärztekammer	1	49	50	24	11	15	-	-
Zahnärztekammer	1	808	809	263	267	279	-	1
Zusammen	90	2653	2743	974	948	821	-	2
Bremen								
Ärztekammer	3	654	657	219	244	194	-	128
Apothekerkammer	-	51	51	22	15	14	-	13
Notarkammer	15	381	396	129	120	147	-	15
Patentanwaltskammer	-	19	19	4	6	9	-	1
Rechtsanwaltskammer	2	43	45	12	19	14	-	4
Steuerberaterkammer	92	240	332	97	102	133	-	12
Tierärztekammer	-	47	47	20	10	17	-	-
Zahnärztekammer	-	411	411	137	139	135	-	16
Zusammen	112	1846	1958	640	655	663	-	189
Hamburg								
Ärztekammer	1	791	792	271	261	260	-	168
Apothekerkammer	2	156	158	74	46	38	-	47
Notarkammer	4	67	71	30	19	22	-	1
Patentanwaltskammer	-	1	1	-	1	-	-	-
Rechtsanwaltskammer	9	565	574	170	214	190	-	45
Steuerberaterkammer	192	419	611	186	211	214	-	25
Tierärztekammer	-	34	34	33	1	-	-	-
Zahnärztekammer	1	904	905	320	255	330	-	44
Zusammen	209	2937	3146	1084	1008	1054	-	330
Hessen								
Ärztekammer	6	3343	3349	1137	1165	1047	-	713
Apothekerkammer	4	716	720	265	222	233	-	185
Patentanwaltskammer	-	3	3	-	2	1	-	-
Rechtsanwaltskammern	42	1696	1738	528	565	645	-	210
Steuerberaterkammer	557	1296	1853	674	573	606	-	81
Tierärztekammer	2	187	189	65	71	53	-	3
Zahnärztekammer	2	3063	3065	1080	986	999	-	490
Zusammen	613	10304	10917	3749	3584	3584	-	1682

A U S Z U B I L D E N D E 1 9 9 6

1c Auszubildende nach Kammerbezirken und Ausbildungsjahren

(Stand: 31.12.)

Land Kammerbezirk	Auszubildende							darunter Ausländer
	männlich	weiblich	insgesamt	davon im ... Ausbildungsjahr				
				1.	2.	3.	4.	
Noch: Freie Berufe								
Mecklenburg - Vorpommern								
Ärzttekammer	-	457	457	136	162	159	-	1
Apothekerkammer	1	129	130	41	44	45	-	-
Notarkammer	15	97	112	33	39	40	-	-
Rechtsanwaltskammer	12	542	554	188	175	191	-	-
Steuerberaterkammer	131	512	643	202	202	239	-	-
Tierärztekammer	-	16	16	5	7	4	-	-
Zahnärztekammer	-	754	754	219	241	294	-	-
Zusammen	159	2507	2666	824	870	972	-	1
Niedersachsen								
Ärzttekammer	13	5246	5259	1732	1808	1719	-	170
Apothekerkammer	2	633	635	239	193	203	-	49
Patentanwaltskammer	-	8	8	4	-	4	-	-
Rechtsanwaltskammern	106	3837	3943	1281	1305	1357	-	159
Steuerberaterkammer	1065	2609	3674	1094	1139	1441	-	-
Tierärztekammer	5	268	273	114	84	75	-	-
Zahnärztekammer	-	5441	5441	1786	1790	1865	-	-
Zusammen	1191	18042	19233	6250	6319	6664	-	378
Nordrhein - Westfalen								
Ärzttekammern	31	12854	12885	4283	4447	4155	-	1963
Apothekerkammern	10	1774	1784	737	494	553	-	476
Notarkammern	39	278	317	76	119	122	-	-
Patentanwaltskammer	1	24	25	10	5	10	-	-
Rechtsanwaltskammern	145	6423	6568	2243	2175	2150	-	999
Steuerberaterkammern	1689	3726	5415	1649	1709	2057	-	228
Tierärztekammern	6	655	661	190	221	250	-	7
Zahnärztekammern	3	8930	8933	3276	2854	2803	-	1259
Zusammen	1924	34664	36588	12464	12024	12100	-	4932
Rheinland - Pfalz								
Ärzttekammer	3	2874	2877	989	962	926	-	113
Apothekerkammer	3	526	529	202	133	194	-	56
Notarkammern	34	142	176	51	53	72	-	6
Patentanwaltskammer	-	3	3	1	1	1	-	1
Rechtsanwaltskammern	18	1398	1416	526	452	438	-	32
Steuerberaterkammer	365	836	1201	353	354	494	-	51
Tierärztekammer	-	101	101	40	32	29	-	3
Zahnärztekammer	1	1835	1836	737	610	489	-	51
Zusammen	424	7715	8139	2899	2597	2643	-	313
Saarland								
Ärzttekammer	-	838	838	280	282	276	-	-
Apothekerkammer	-	169	169	71	51	47	-	-
Notarkammer	6	49	55	13	24	18	-	-
Patentanwaltskammer	24	381	405	135	128	142	-	1
Rechtsanwaltskammer	113	257	370	97	125	148	-	22
Steuerberaterkammer	1	37	38	16	14	8	-	1
Tierärztekammer	-	501	501	176	169	156	-	-
Zahnärztekammer	-	-	-	-	-	-	-	-
Zusammen	144	2232	2376	788	793	795	-	24
Sachsen								
Ärzttekammer	-	969	969	350	341	278	-	-
Apothekerkammer	5	300	305	97	101	107	-	-
Notarkammer	19	154	173	59	57	57	-	-
Patentanwaltskammer	2	-	2	1	1	-	-	-
Rechtsanwaltskammer	12	1199	1211	461	454	296	-	-
Steuerberaterkammer	179	988	1167	373	377	417	-	-
Tierärztekammer	2	39	41	20	12	9	-	-
Zahnärztekammer	1	1403	1404	446	510	448	-	-
Zusammen	220	5052	5272	1807	1853	1612	-	-

AUSZUBILDENDE 1996

1c Auszubildende nach Kammerbezirken und Ausbildungsjahren

(Stand: 31.12.)

Land Kammerbezirk	Auszubildende							darunter Ausländer
	männlich	weiblich	insgesamt	davon im ... Ausbildungsjahr				
				1.	2.	3.	4.	
Noch: Freie Berufe								
Sachsen - Anhalt								
Ärztammer	1	807	808	282	306	220	-	-
Apothekerkammer	1	162	163	65	44	54	-	-
Notarkammer	12	95	107	38	35	34	-	-
Rechtsanwaltskammer	17	741	758	269	253	236	-	-
Steuerberaterkammer	173	857	1030	330	336	364	-	-
Tierärztkammer	-	32	32	15	9	8	-	-
Zahnärztkammer	-	982	982	320	325	337	-	-
Zusammen	204	3676	3880	1319	1308	1253	-	-
Schleswig - Holstein								
Ärztammer	4	1399	1403	459	484	460	-	43
Apothekerkammer	2	265	267	102	73	92	-	17
Rechtsanwaltskammer	25	1384	1409	472	458	479	-	36
Steuerberaterkammer	380	922	1302	441	440	421	-	14
Tierärztkammer	3	112	115	46	41	28	-	-
Zahnärztkammer	-	1545	1545	579	484	482	-	20
Zusammen	414	5627	6041	2099	1980	1962	-	130
Thüringen								
Ärztammer	1	568	569	172	189	208	-	1
Apothekerkammer	3	180	183	65	54	64	-	-
Notarkammer	9	107	116	24	47	45	-	-
Patentanwaltskammer	-	2	2	1	1	-	-	-
Rechtsanwaltskammer	19	640	659	214	239	206	-	-
Steuerberaterkammer	136	720	856	239	315	302	-	-
Tierärztkammer	-	28	28	13	9	6	-	-
Zahnärztkammer	-	794	794	232	264	298	-	1
Zusammen	168	3039	3207	960	1118	1129	-	2
Deutschland								
	7973	152620	160593	53376	53048	54169	-	14487
Hauswirtschaft (städt. Bereich)								
Baden - Württemberg								
Insgesamt	39	1358	1397	427	502	468	-	110
Zusammen	39	1358	1397	427	502	468	-	110
Bayern								
Insgesamt	32	834	866	252	382	232	-	15
Zusammen	32	834	866	252	382	232	-	15
Berlin								
Insgesamt	28	262	290	109	100	81	-	13
Zusammen	28	262	290	109	100	81	-	13
Brandenburg								
Insgesamt	23	428	451	173	178	100	-	-
Zusammen	23	428	451	173	178	100	-	-

A U S Z U B I L D E N D E 1 9 9 6  
1c Auszubildende nach Kammerbezirken und Ausbildungsjahren  
(Stand: 31.12.)

Land Kammerbezirk	Auszubildende							darunter Ausländer
	männlich	weiblich	insgesamt	davon im ... Ausbildungsjahr				
				1.	2.	3.	4.	
Noch:	Hauswirtschaft (städt. Bereich)							
Bremen								
Insgesamt	8	104	112	57	46	9	-	1
Zusammen	8	104	112	57	46	9	-	1
Hamburg								
Insgesamt	3	56	59	22	27	10	-	5
Zusammen	3	56	59	22	27	10	-	5
Hessen								
Insgesamt	35	678	713	272	275	166	-	60
Zusammen	35	678	713	272	275	166	-	60
Mecklenburg - Vorpommern								
Insgesamt	44	748	792	235	294	263	-	-
Zusammen	44	748	792	235	294	263	-	-
Niedersachsen								
Insgesamt	43	1371	1414	381	498	535	-	70
Zusammen	43	1371	1414	381	498	535	-	70
Nordrhein - Westfalen								
Insgesamt	88	2019	2107	715	762	630	-	220
Zusammen	88	2019	2107	715	762	630	-	220
Rheinland - Pfalz								
Insgesamt	57	798	855	333	311	211	-	20
Zusammen	57	798	855	333	311	211	-	20
Saarland								
Insgesamt	13	272	285	115	97	73	-	10
Zusammen	13	272	285	115	97	73	-	10
Sachsen								
Insgesamt	70	1142	1212	382	361	469	-	-
Zusammen	70	1142	1212	382	361	469	-	-
Sachsen - Anhalt								
Insgesamt	32	787	819	263	267	289	-	-
Zusammen	32	787	819	263	267	289	-	-

A U S Z U B I L D E N D E 1 9 9 6  
1c Auszubildende nach Kammerbezirken und Ausbildungsjahren  
(Stand: 31.12.)

Land Kammerbezirk	Auszubildende							darunter Ausländer
	männlich	weiblich	insgesamt	davon im ... Ausbildungsjahr				
				1.	2.	3.	4.	
Noch: Hauswirtschaft (städt. Bereich)								
Schleswig - Holstein								
Insgesamt	46	622	668	249	243	176	-	9
Zusammen	46	622	668	249	243	176	-	9
Thüringen								
Insgesamt	33	830	863	291	283	289	-	-
Zusammen	33	830	863	291	283	289	-	-
Deutschland	594	12309	12903	4276	4626	4001	-	533
Seeschifffahrt								
Bremen								
Insgesamt	9	-	9	3	4	2	-	-
Zusammen	9	-	9	3	4	2	-	-
Hamburg								
Insgesamt	110	7	117	34	30	53	-	-
Zusammen	110	7	117	34	30	53	-	-
Mecklenburg - Vorpommern								
Insgesamt	11	-	11	1	-	10	-	-
Zusammen	11	-	11	1	-	10	-	-
Niedersachsen								
Insgesamt	142	10	152	82	41	29	-	3
Zusammen	142	10	152	82	41	29	-	3
Schleswig - Holstein								
Insgesamt	38	1	39	19	13	7	-	1
Zusammen	38	1	39	19	13	7	-	1
Deutschland	310	18	328	139	88	101	-	4
Insgesamt	958754	633473	1592227	482369	523610	485476	100772	116246

AUSZUBILDENDE 1996

2a Ausländische Auszubildende nach Staatsangehörigkeit in den Ausbildungsbereichen

Industrie und Handel und Handwerk

(Stand 31.12.)

Staatsangehörigkeit	Ausländische Auszubildende					
	männlich	weiblich	insgesamt	davon in ... Berufen		
				gewerblichen	kaufmännischen	sonstigen
Industrie und Handel						
EU-Länder						
Belgien	44	34	78	20	58	-
Dänemark und Färöer	41	46	87	13	74	-
Finnland	8	12	20	4	16	-
Frankreich, einschl. Korsika	111	159	270	55	215	-
Griechenland	1445	784	2229	833	1396	-
Großbritannien und Nordirland	134	102	236	75	161	-
Irland	16	9	25	14	11	-
Italien	2610	1562	4172	1517	2655	-
Luxemburg	8	2	10	3	7	-
Niederlande	148	99	247	66	181	-
Österreich	362	251	613	226	387	-
Portugal	529	331	860	301	559	-
Schweden	17	31	48	8	40	-
Spanien	744	477	1221	368	853	-
Zusammen	6217	3899	10116	3503	6613	-
Übriges Europa						
Jugoslawien (ehem. Staatsgebiet)	5538	3180	8718	3750	4968	-
Polen	366	316	682	255	427	-
Schweiz	23	14	37	9	28	-
Tschechoslowakei (ehem. Staatsgebiet)	78	80	158	54	104	-
Türkei	14784	5967	20751	12010	8741	-
Zusammen	20789	9557	30346	16078	14268	-
Sonstige						
Marokko	737	288	1025	589	436	-
Sonstige	3230	1974	5204	2144	3060	-
Ohne Angabe (Ausländer)	286	168	454	194	260	-
Zusammen	4253	2430	6683	2927	3756	-
Insgesamt	31259	15886	47145	22508	24637	-
Handwerk						
EU-Länder						
Belgien	48	13	61	58	3	-
Dänemark und Färöer	19	8	27	25	2	-
Finnland	-	-	-	-	-	-
Frankreich, einschl. Korsika	132	60	192	179	9	4
Griechenland	1872	641	2513	2415	71	27
Großbritannien und Nordirland	196	33	229	217	6	6
Irland	51	7	58	56	2	-
Italien	3708	1347	5055	4690	245	120
Luxemburg	15	2	17	14	2	1
Niederlande	133	33	166	157	9	-
Österreich	399	171	570	520	48	2
Portugal	588	163	751	689	48	14
Schweden	2	5	7	6	1	-
Spanien	671	133	804	746	44	14
Zusammen	7834	2618	10450	9772	490	188
Übriges Europa						
Jugoslawien (ehem. Staatsgebiet)	7866	2177	10043	9338	599	106
Polen	560	135	695	662	25	8
Schweiz	34	5	39	39	-	-
Tschechoslowakei (ehem. Staatsgebiet)	86	29	115	104	10	1
Türkei	16235	4148	20383	18931	1025	427
Zusammen	24781	6494	31275	29074	1659	542
Sonstige						
Marokko	335	52	387	363	20	4
Sonstige	7764	2140	9904	9266	487	151
Ohne Angabe (Ausländer)	164	47	211	196	14	1
Zusammen	8263	2239	10502	9825	521	156
Insgesamt	40878	11349	52227	48671	2670	886

A U S Z U B I L D E N D E 1 9 9 6

Zb Ausländische Auszubildende nach Staatsangehörigkeit und Ausbildungsbereichen

(Stand 31.12.)

Staatsangehörigkeit	Ausländische Auszubildende							
	Ins- gesamt	davon im Ausbildungsbereich						
		Industrie und Handel	Handwerk	Land- wirt- schaft	öffent- licher Dienst	Freie Berufe	Haus- wirt- schaft	See- schiff- fahrt
Männlich								
EU-Länder								
Belgien	101	44	48	8	-	1	-	-
Dänemark und Färöer	66	41	19	3	3	-	-	-
Finnland	10	8	-	1	-	-	-	1
Frankreich, einschl. Korsika	246	111	132	1	1	1	-	-
Griechenland	3361	1445	1872	6	26	11	1	-
Großbritannien und Nordirland	342	134	196	9	2	-	1	-
Irland	70	16	51	-	2	1	-	-
Italien	6431	2610	3708	20	35	48	9	1
Luxemburg	25	8	15	2	-	-	-	-
Niederlande	293	148	133	8	4	-	-	-
Österreich	775	362	399	7	2	5	-	-
Portugal	1131	529	588	2	7	5	-	-
Schweden	22	17	2	2	1	-	-	-
Spanien	1440	744	671	3	15	7	-	-
Zusammen	14313	6217	7834	72	98	79	11	2
Übriges Europa								
Jugoslawien (ehem. Staatsgebiet)	13522	5538	7866	20	67	27	3	1
Polen	958	366	560	13	16	2	-	1
Schweiz	61	23	34	1	2	1	-	-
Tschechoslowakei (ehem. Staatsgebiet)	168	78	86	3	1	-	-	-
Türkei	31317	14784	16235	59	156	76	7	-
Zusammen	46026	20789	24781	96	242	106	10	2
Sonstige								
Marokko	1089	737	335	2	13	1	1	-
Sonstige	11322	3230	7764	229	44	47	8	-
Ohne Angabe (Ausländer)	467	286	164	7	9	1	-	-
Zusammen	12878	4253	8263	238	66	49	9	-
Insgesamt	73217	31259	40878	406	406	234	30	4
Weiblich								
EU-Länder								
Belgien	90	34	13	6	2	35	-	-
Dänemark und Färöer	77	46	8	11	-	12	-	-
Finnland	15	12	-	-	-	3	-	-
Frankreich, einschl. Korsika	267	159	60	1	3	42	2	-
Griechenland	1944	784	641	3	44	455	17	-
Großbritannien und Nordirland	183	102	33	8	2	38	-	-
Irland	21	9	7	1	-	4	-	-
Italien	4011	1562	1347	3	119	945	35	-
Luxemburg	8	2	2	-	-	2	2	-
Niederlande	186	99	33	6	2	42	4	-
Österreich	530	251	171	5	3	158	2	-
Portugal	668	331	163	1	14	147	12	-
Schweden	44	31	5	3	-	4	1	-
Spanien	825	477	133	-	24	183	8	-
Zusammen	8929	3899	2616	48	213	2070	83	-
Übriges Europa								
Jugoslawien (ehem. Staatsgebiet)	8533	3180	2177	8	221	2896	51	-
Polen	865	316	135	3	17	369	25	-
Schweiz	29	14	5	2	-	8	-	-
Tschechoslowakei (ehem. Staatsgebiet)	216	80	29	-	6	101	-	-
Türkei	16251	5967	4148	5	357	5586	188	-
Zusammen	25894	9557	6494	18	601	8960	264	-
Sonstige								
Marokko	799	288	52	-	33	406	20	-
Sonstige	6693	1974	2140	56	63	2331	129	-
Ohne Angabe (Ausländer)	714	168	47	-	6	486	7	-
Zusammen	8206	2430	2239	56	102	3223	156	-
Insgesamt	43029	15886	11349	122	916	14253	503	-

A U S Z U B I L D E N D E 1 9 9 6

2b Ausländische Auszubildende nach Staatsangehörigkeit und Ausbildungsbereichen

(Stand 31.12.)

Staatsangehörigkeit	Ausländische Auszubildende							
	Ins- gesamt	davon im Ausbildungsbereich						
		Industrie und Handel	Handwerk	Land- wirt- schaft	Öffent- licher Dienst	Freie Berufe	Haus- wirt- schaft	See- schiff- fahrt
Insgesamt								
EU-Länder								
Belgien	191	78	61	14	2	36	-	-
Dänemark und Färöer	143	87	27	14	3	12	-	-
Finnland	25	20	-	1	-	3	-	1
Frankreich, einschl. Korsika	513	270	192	2	4	43	2	-
Griechenland	5305	2229	2513	9	70	466	18	-
Großbritannien und Nordirland	525	236	229	17	4	38	1	-
Irland	91	25	58	1	2	5	-	-
Italien	10442	4172	5055	23	154	993	44	1
Luxemburg	33	10	17	2	-	2	2	-
Niederlande	479	247	166	14	6	42	4	-
Österreich	1365	613	570	12	5	163	2	-
Portugal	1799	860	751	3	21	152	12	-
Schweden	66	48	7	5	1	4	1	-
Spanien	2265	1221	804	3	39	190	8	-
Zusammen	23242	10116	10450	120	311	2149	94	2
Übriges Europa								
Jugoslawien (ehem. Staatsgebiet)	22055	8718	10043	28	288	2923	54	1
Polen	1823	682	695	16	33	371	25	1
Schweiz	90	37	39	3	2	9	-	-
Tschechoslowakei (ehem. Staatsgebiet)	384	158	115	3	7	101	-	-
Türkei	47568	20751	20383	64	513	5662	195	-
Zusammen	71920	30346	31275	114	843	9066	274	2
Sonstige								
Marokko	1888	1025	387	2	46	407	21	-
Sonstige	18015	5204	9904	285	107	2378	137	-
Ohne Angabe (Ausländer)	1181	454	211	7	15	487	7	-
Zusammen	21084	6683	10502	294	168	3272	165	-
Insgesamt	116246	47145	52227	528	1322	14487	533	4



A U S Z U B I L D E N D E 1 9 9 6

3a Auszubildende mit neu abgeschlossenem Ausbildungsvertrag nach Ausbildungsberufen und schulischer Vorbildung  
(Stand: 31.12.)

Kenn- ziffer	Berufsgruppe Ausbildungsberuf	Auszubildende mit neu abgeschlossenem Ausbildungsvertrag											
		männ- lich	weib- lich	ins- gesamt	davon mit schulischer Vorbildung/zuletzt erreichtem Abschluß								
					ohne Hauptschul- abschluß	mit	Real- schul- oder glw. Ab- schluß	Hoch- schul- -/ Fach- hoch- schul- reife	Schul. Be- rufs- grund- bil- dungs- jahr	Be- rufs- fach- schule	Be- rufs- vorbe- rei- tungs- jahr	Sonstige und ohne Angabe	
Insgesamt													
01	Landwirtschaftliche Berufe												
0110	Landwirt/in	(LW)	2995	364	3359	56	953	853	342	1001	37	17	100
0120	Winzer/in	(LW)	174	33	207	2	92	54	33	13	10	-	3
0130	Landwirtschaftsfachwerker/in*)	(LW)	31	5	36	28	7	-	-	-	-	-	1
	Zusammen		3200	402	3602	86	1052	907	375	1014	47	17	104
02	Tierwirtschaftliche Berufe												
0230	Tierwirt/in	(LW)	172	322	494	14	232	190	15	3	1	8	31
0236	Fischwirt/in	(LW)	102	9	111	7	36	28	10	20	1	-	9
0238	Pferdewirt/in	(LW)	163	547	710	11	139	306	139	44	8	1	62
0240	Tierpfleger/in	(IH)	63	147	210	-	59	92	19	5	22	2	11
	Zusammen		500	1025	1525	32	466	616	183	72	32	11	113
05	Gartenbauberufe												
0510	Gärtner/in	(LW)	4920	2437	7357	196	2496	2283	1276	202	39	83	782
0510	Fachwerker/in im Gartenbau*)	(LW)	64	13	77	1	28	1	-	1	-	-	46
0510	Gartenbaufachwerker/in*)	(LW)	666	301	967	575	166	15	-	1	4	78	128
0510	Werker/in im Gartenbau*)	(LW)	66	15	81	1	8	-	-	-	-	-	72
0530	Florist/in	(IH)	106	3451	3557	63	1258	1237	192	469	186	49	103
	Zusammen		5822	6217	12039	836	3956	3536	1468	673	229	210	1131
06	Forst-, Jagdberufe												
0615	Revierjäger/in	(LW)	14	-	14	-	3	7	3	-	-	-	1
0621	Forstwirt/in	(LW)	710	56	766	5	305	354	72	8	12	6	4
	Zusammen		724	56	780	5	308	361	75	8	12	6	5
07	Bergleute												
0701	Bergmechaniker	(IH)	159	-	159	3	116	27	1	5	2	1	4
0702	Berg- und Maschinenmann	(IH)	77	-	77	18	52	1	-	2	-	1	3
	Zusammen		236	-	236	21	168	28	1	7	2	2	7
08	Mineralgewinner,-aufbereiter												
0805	Aufbereitungsmechaniker/in	(IH)	40	1	41	1	10	20	3	1	3	2	1
	Zusammen		40	1	41	1	10	20	3	1	3	2	1
10	Steinbearbeiter/Steinbearbeiterinnen												
1011	Steinmetz/in und Steinbildhauer/in	(Hw)	830	89	919	25	334	352	150	12	12	6	28
1012	Steinmetz/in	(IH)	96	3	99	3	49	31	7	1	3	1	4
1015	Natursteinschleifer/in	(Hw)	1	-	1	-	1	-	-	-	-	-	-
1015	Natursteinschleifer/in	(IH)	26	2	28	-	23	5	-	-	-	-	-
1018	Diamantschleifer/in	(IH)	2	-	2	-	1	-	-	1	-	-	-
1018	Edelsteingraveur/in	(Hw)	1	1	2	-	1	1	-	-	-	-	-
1018	Edelsteinschleifer/in	(Hw)	2	-	2	-	1	-	-	-	-	-	1
1018	Edelsteinschleifer/in	(IH)	6	-	6	-	3	-	1	2	-	-	-
	Zusammen		964	95	1059	28	413	389	158	16	15	7	33
11	Baustoffhersteller/Baustoffherstellerinnen												
1120	Verfahrensmechaniker/in in der Steine- und Erdenindustrie	(IH)	66	1	67	3	20	32	4	2	5	1	-
1121	Betonfertigteilbauer/in	(IH)	233	2	235	7	105	93	5	9	3	7	6
1121	Betonstein- u. Terrazzohersteller/in	(Hw)	69	3	72	6	35	24	1	1	-	3	2
	Zusammen		368	6	374	16	160	149	10	12	8	11	8
12	Keramiker/Keramikerinnen												
1210	Keramiker/in	(Hw)	32	119	151	-	31	38	69	1	1	1	10
1211	Figurenkeramiker/in	(IH)	1	4	5	-	1	3	1	-	-	-	-
1211	Industriekeramiker/in	(IH)	41	15	56	-	25	24	3	1	1	-	2
1212	Kerammodelleinrichter/in	(IH)	4	-	4	-	2	2	-	-	-	-	-
1212	Kerammodelleur/in	(IH)	3	2	5	-	-	4	1	-	-	-	-
	Zusammen		81	140	221	-	59	71	74	2	2	1	12

AUSZUBILDENDE 1996

3a Auszubildende mit neu abgeschlossenem Ausbildungsvertrag nach Ausbildungsberufen und schulischer Vorbildung  
(Stand: 31.12.)

Kenn- zif- fer	Berufsgruppe Ausbildungsberuf	Auszubildende mit neu abgeschlossenem Ausbildungsvertrag											
		männ- lich	weib- lich	ins- gesamt	davon mit schulischer Vorbildung/zuletzt erreichtem Abschluß								
					ohne Hauptschul- abschluß	mit	Real- schul- oder glw. Ab- schluß	Hoch- schul- /Fach- hoch- schul- reife	Schul. Be- rufs- grund- bil- dungs- jahr	Be- rufs- fach- schule	Be- rufs- vorbe- rei- tungs- jahr	Sonstige und ohne Angabe	
Noch:		Insgesamt											
13	Berufe in der Glasherstellung und -bearbeitung												
1310	Industrieglasfertiger/in	(IH)	74	1	75	-	43	26	1	-	4	1	-
1312	Glasmacher/in	(IH)	11	-	11	-	4	7	-	-	-	-	-
1316	Glasapparatebauer/in	(Hw)	7	3	10	-	5	5	-	-	-	-	-
1318	Glasapparatebauer/in	(IH)	20	8	28	-	14	11	3	-	-	-	-
1318	Leuchtröhrenglasbläser/in	(IH)	11	5	16	3	5	2	1	2	2	-	1
1316	Thermometermacher/in	(IH)	5	1	6	-	4	1	-	-	-	1	-
1350	Flachglasmechaniker/in	(IH)	91	4	95	2	29	57	2	-	4	1	-
1350	Glasveredler/in	(Hw)	14	-	14	-	7	7	-	-	-	-	-
1350	Glasveredler/in	(IH)	3	1	4	-	2	2	-	-	-	-	-
1356	Feinoptiker/in	(Hw)	1	1	2	-	1	1	-	-	-	-	-
1356	Feinoptiker/in	(IH)	48	35	83	-	18	45	7	8	4	-	1
1358	Brillenoptischleifer/in	(IH)	6	12	18	-	3	11	1	-	2	1	-
	Zusammen		291	71	362	5	135	175	15	10	16	4	2
14	Chemieberufe												
1410	Chemiebetriebsjungwerker/in	(IH)	160	13	173	1	71	74	4	1	11	8	3
1410	Chemikant/in	(IH)	1494	223	1717	1	362	1033	179	13	94	15	20
1411	Pharmakant/in	(IH)	63	84	147	-	14	79	41	-	7	-	6
1418	Wachszieher/in	(Hw)	2	13	15	-	9	4	2	-	-	-	-
1421	Chemielaborjungwerker/in	(IH)	17	24	41	-	6	32	-	-	3	-	-
1458	Vulkaniseur/in u. Reifenmechaniker/in	(Hw)	120	-	120	6	67	41	-	1	2	2	1
	Zusammen		1856	357	2213	8	529	1263	226	15	117	25	30
15	Kunststoffberufe												
1520	Kunststoff-Formgeber/in	(Hw)	2	-	2	-	1	-	1	-	-	-	-
1520	Kunststoff-Formgeber/in	(IH)	1000	92	1092	6	514	388	28	42	73	12	29
1530	Kunststoffschlosser/in	(Hw)	2	-	2	-	2	-	-	-	-	-	-
1530	Kunststoffschlosser/in	(IH)	124	15	139	2	57	59	1	3	17	-	-
1536	Gummi- und Kunststoffauskleider/in	(IH)	3	-	3	-	3	-	-	-	-	-	-
	Zusammen		1131	107	1238	8	577	447	30	45	90	12	29
16	Papierherstellungs-, Papierverarbeitungs- berufe												
1610	Papiermacher/in	(IH)	259	6	265	3	110	111	9	2	15	7	8
1620	Verpackungsmittelmechaniker/in	(Hw)	1	-	1	-	-	1	-	-	-	-	-
1620	Verpackungsmittelmechaniker/in	(IH)	290	32	322	2	149	112	11	13	18	8	9
	Zusammen		550	38	588	5	259	224	20	15	33	15	17
17	Druck- und Druckweiterverarbeitungsberufe												
1710	Schriftsetzer/in	(Hw)	34	24	58	1	18	21	10	2	3	-	3
1710	Schriftsetzer/in	(IH)	245	310	555	2	50	210	179	37	58	2	17
1720	Druckvorlagenhersteller/in	(Hw)	-	2	2	-	-	1	-	-	1	-	-
1720	Druckvorlagenhersteller/in	(IH)	6	3	9	-	-	4	4	-	-	-	1
1720	Werbevorlagenhersteller/in	(IH)	64	72	136	-	2	32	87	2	5	1	7
1720	Werbe- und Medienvorlagenhersteller/in	(IH)	213	271	484	-	19	97	307	16	29	1	15
1720	Werbe- und Medienvorlagenhersteller/in	(Hw)	1	1	2	-	-	1	1	-	-	-	-
1721	Dekorvorlagenhersteller/in	(IH)	1	1	2	-	-	2	-	-	-	-	-
1722	Reprohersteller/in	(Hw)	5	4	9	-	-	7	-	-	-	-	-
1722	Reprohersteller/in	(IH)	236	266	502	1	45	203	161	30	45	1	16
1736	Flexograf/in	(Hw)	1	3	4	-	1	2	-	1	-	-	-
1736	Stempelmacher/in	(IH)	2	-	2	-	-	2	-	-	-	-	-
1739	Notenstecher/in	(IH)	-	1	1	-	-	1	-	-	-	-	-
1740	Drucker/in	(Hw)	117	36	153	1	48	69	19	3	7	-	6
1740	Drucker/in	(IH)	1150	95	1245	6	405	524	126	53	91	11	29
1749	Druckfachwerker/in*	(IH)	3	1	4	1	3	-	-	-	-	-	-
1749	Papier-Druck-Werker/in*	(IH)	6	3	9	3	5	-	-	-	-	-	1
1751	Siebdrucker/in	(Hw)	51	17	68	2	23	29	13	-	-	1	-
1751	Siebdrucker/in	(IH)	101	49	150	1	42	56	22	9	14	-	6
1752	Tapetendrucker/in	(IH)	7	1	8	-	1	7	-	-	-	-	-
1753	Textilveredler/in -Druckerei	(IH)	6	2	8	-	8	-	-	-	-	-	-
1760	Reprograf/in	(IH)	31	24	55	-	9	19	19	3	2	-	3
1780	Buchbinder/in	(Hw)	84	112	196	16	66	59	45	2	5	1	2
1780	Buchbinder/in	(IH)	178	63	241	-	95	88	26	6	15	2	9
1784	Fertigmacher/in im Buchbinder- handwerk*)	(Hw)	2	3	5	1	4	-	-	-	-	-	-

AUSZUBILDENDE 1996

3a Auszubildende mit neu abgeschlossenem Ausbildungsvertrag nach Ausbildungsberufen und schulischer Vorbildung

(Stand: 31.12.)

Kenn- ziffer	Berufsgruppe Ausbildungsberuf	Auszubildende mit neu abgeschlossenem Ausbildungsvertrag										
		männ- lich	weib- lich	ins- gesamt	davon mit schulischer Vorbildung/zuletzt erreichtem Abschluß							
					ohne Hauptschul- abschluß	mit	Real- schul- oder glw. Ab- schluß	Hoch- schul- / Fach- hoch- schul- reife	Schul. Be- rufs- grund- bil- dungs- jahr	Be- rufs- fach- schule	Be- rufs- vorbe- rei- tungs- jahr	Sonstige und ohne Angabe
Noch:		Insgesamt										
17	Druck- und Druckweiterverarbeitungsberufe											
1785	Druckverarbeiter-Fachwerker/in*) (IH)	1	3	4	3	1	-	-	-	-	-	-
	Zusammen	2545	1367	3912	38	845	1434	1021	164	275	20	115
18	Berufe in der Holzbearbeitung, Holz- und Flechtwarenherstellung											
1810	Holzbearbeitungsmechaniker/in (Hw)	1	-	1	1	-	-	-	-	-	-	-
1810	Holzbearbeitungsmechaniker/in (IH)	268	7	275	4	152	66	11	11	15	10	6
1851	Drechsler/in -Elfenbeinschnitzer/in (Hw)	28	7	35	-	12	17	4	2	-	-	-
1852	Holzbildhauer/in (Hw)	12	13	25	-	10	6	9	-	-	-	-
1853	Bürsten- und Pinselmacher/in (Hw)	11	2	13	6	6	1	-	-	-	-	-
1853	Bürsten- und Pinselmacher/in (IH)	2	2	4	1	-	-	-	-	1	1	1
1855	Holzspielzeugmacher/in (Hw)	8	5	13	-	2	9	2	-	-	-	-
1855	Holzspielzeugmacher/in (IH)	15	4	19	3	3	13	-	-	-	-	-
1858	Korbmacher/in (Hw)	3	9	12	2	7	1	1	-	-	-	1
1858	Korb- und Rahmenflechter/in*) (Hw)	-	1	1	1	-	-	-	-	-	-	-
	Zusammen	348	50	398	18	192	113	27	13	16	11	8
19	Berufe in der Hütten- u. Halbzeugindustrie											
1910	Verfahrensmechaniker in der Hütten- und Halbzeugindustrie (IH)	408	3	411	2	168	145	11	54	27	2	2
1944	Drahtzieher/in (IH)	25	1	26	4	12	5	-	2	1	1	1
	Zusammen	433	4	437	6	180	150	11	56	28	3	3
20	Gießereiberufe											
2010	Gießereiarbeiter/in*) (IH)	8	-	8	2	5	1	-	-	-	-	-
2010	Gießereimechaniker (IH)	347	2	349	12	190	98	4	15	14	6	10
2016	Metallformer/in und Metallgießer/in (Hw)	14	3	17	1	9	4	2	-	-	1	-
2016	Zinngießer/in (Hw)	1	-	1	-	1	-	-	-	-	-	-
	Zusammen	370	5	375	15	205	103	6	15	14	7	10
21	Berufe in der spanlosen Metallverformung											
2123	Drahtwarenmacher/in (IH)	7	-	7	-	4	-	-	2	-	1	-
2125	Kabeljunker/in (IH)	32	-	32	-	9	20	-	-	1	1	1
2126	Federmacher/in (IH)	12	1	13	-	10	2	1	-	-	-	-
	Zusammen	51	1	52	-	23	22	1	2	1	2	1
22	Berufe in der spanenden Metallverformung											
2200	Werkzeugmaschinenwerker/in*) (IH)	12	-	12	9	2	-	-	-	-	-	1
2210	Dreher/in (Hw)	167	1	168	9	91	33	3	11	10	4	7
2210	Dreher-Fachwerker/in*) (IH)	2	-	2	-	-	-	-	-	-	-	2
2210	Werkzeugmaschinenpanner/in -Drehen*) (Hw)	10	-	10	5	-	-	-	-	-	5	-
2210	Werkzeugmaschinenpanner/in -Drehen*) (IH)	107	7	114	29	47	9	-	3	1	10	15
2211	Zerspanungsmechaniker/in -Drehtechnik (Hw)	17	-	17	-	12	3	1	-	-	1	-
2211	Zerspanungsmechaniker/in -Drehtechnik (IH)	1838	85	1923	41	911	671	34	76	102	41	47
2212	Zerspanungsmechaniker/in -Automatendrehtechnik (IH)	232	3	235	2	126	60	6	6	30	4	1
2212	Revolverdrehler/in (IH)	4	-	4	-	3	-	-	-	-	-	1
2220	Fräser/in (IH)	37	2	39	4	17	5	-	-	2	4	7
2220	Fräser-Fachwerker/in*) (IH)	2	-	2	-	-	-	-	-	-	-	2
2220	Werkzeugmaschinenpanner/in -Fräsen*) (Hw)	2	-	2	-	2	-	-	-	-	-	-
2220	Werkzeugmaschinenpanner/in -Fräsen*) (IH)	39	-	39	14	9	6	-	-	-	5	5
2221	Zerspanungsmechaniker/in -Frästechnik (IH)	834	34	868	12	392	296	30	26	69	20	23
2250	Metallschleifer/in (IH)	18	-	18	3	12	3	-	-	-	-	-
2250	Schleifer/in (IH)	11	-	11	-	10	1	-	-	-	-	-
2251	Zerspanungsmechaniker/in -Schleiftechnik (IH)	101	4	105	2	56	38	2	-	2	3	2
	Zusammen	3433	136	3569	130	1690	1125	76	122	216	97	113
23	Berufe in der Metalloberflächenveredlung und Metallvergütung											
2311	Feinpolierer/in (IH)	1	9	10	-	7	2	-	-	1	-	-

AUSZUBILDENDE 1996

3a Auszubildende mit neu abgeschlossenem Ausbildungsvertrag nach Ausbildungsberufen und schulischer Vorbildung  
(Stand: 31.12.)

Kenn- zif- fer	Berufsgruppe Ausbildungsberuf	Auszubildende mit neu abgeschlossenem Ausbildungsvertrag											
		männ- lich	weib- lich	ins- gesamt	davon mit schulischer Vorbildung/zuletzt erreichtem Abschluß								
					ohne Hauptschul- abschluß	mit	Real- schul- oder glw. Ab- schluß	Hoch- schul-/ Fach- hoch- schul- reife	Schul. Be- rufs- grund- bil- dungs- jahr	Be- rufs- fach- schule	Be- rufs- vorbe- rei- tungs- jahr	Sonstige und ohne Angabe	
Noch:		Insgesamt											
23	Berufe in der Metalloberflächenveredlung und Metallvergütung												
2331	Universalhärter/in (IH)	21	-	21	-	8	9	-	-	1	2	1	
2340	Galvaniseur/in (IH)	88	13	101	-	44	42	6	-	7	1	1	
2341	Galvaniseur/in und Metallschleifer/in (Hw)	65	2	67	4	39	19	2	-	1	-	2	
2355	Emailschriftenmaler/in (IH)	2	-	2	-	-	1	1	-	-	-	-	
	Zusammen	177	24	201	4	98	73	9	-	10	3	4	
24	Metallverbindungsberufe												
2410	Schweißer/in* (IH)	5	-	5	5	-	-	-	-	-	-	-	
2410	Schweißwerker/in* (IH)	28	-	28	19	1	-	-	-	5	-	3	
2412	Schmelzschweißer/in (Hw)	7	-	7	-	-	-	-	-	-	6	1	
2412	Schmelzschweißer/in (IH)	247	-	247	26	148	39	1	12	4	1	16	
2412	Anlagenmechaniker/in -Schweißtechnik (IH)	15	-	15	-	8	7	-	-	-	-	-	
2412	Konstruktionsmechaniker/in -Schweißtechnik (IH)	27	-	27	-	7	8	-	10	-	2	-	
2414	Elektro- und Schutzgasschweißer/in* (IH)	2	-	2	-	2	-	-	-	-	-	-	
	Zusammen	331	-	331	50	166	54	1	22	9	9	20	
25	Metall- und Anlagenbauberufe												
2520	Anlagenmechaniker/in -Apparatetechnik (IH)	318	3	321	1	161	107	8	9	21	7	7	
2522	Kupferschmied/in (Hw)	42	-	42	1	30	10	-	-	1	-	-	
2540	Metallbauer/in (Hw)	8260	85	8345	678	4403	1843	149	365	271	380	250	
2540	Schlosserwerker/in* (IH)	13	-	13	1	2	-	-	-	1	8	1	
2540	Schlosser-Fachwerker/in* (Hw)	111	1	112	50	58	-	-	-	-	-	4	
2540	Schlosser-Fachwerker/in* (IH)	-	1	1	1	-	-	-	-	-	-	-	
2541	Konstruktionsmechaniker/in -Ausrüstungstechnik (IH)	674	12	686	29	305	211	20	27	27	29	38	
2550	Konstruktionsmechaniker/in -Metall und Schiffbautechnik (IH)	1172	4	1176	39	456	481	42	67	44	26	21	
2591	Rolladen- und Jalousiebauer/in (Hw)	195	6	201	5	128	50	3	6	3	2	4	
	Zusammen	10785	112	10897	805	5549	2702	222	474	368	452	325	
26	Blechkonstruktions- u. Installationsberufe												
2610	Klempner/in (Hw)	765	10	775	46	435	208	13	12	6	17	38	
2640	Anlagenmechaniker/in -Versorgungstechnik (Hw)	4	-	4	-	3	1	-	-	-	-	-	
2640	Anlagenmechaniker/in -Versorgungstechnik (IH)	1105	4	1109	5	383	570	25	48	40	16	22	
2650	Konstruktionsmechaniker/in -Feinblechbautechnik (Hw)	23	1	24	-	14	5	-	-	3	-	2	
2650	Konstruktionsmechaniker/in -Feinblechbautechnik (IH)	769	30	799	13	398	291	27	12	35	13	10	
2661	Kälteanlagenbauer/in (Hw)	560	1	561	5	196	249	55	10	33	3	10	
2671	Gas- und Wasserinstallateur/in (Hw)	11108	86	11194	451	5628	3747	212	310	391	182	273	
2680	Zentralheizungs- und Lüftungsbauer/in (Hw)	7723	38	7761	183	3717	2857	220	201	285	69	229	
	Zusammen	22057	170	22227	703	10774	7928	552	593	793	300	584	
27	Maschinenbau- und -wartungsberufe												
2730	Industriemechaniker/in -Maschinen- und Systemtechnik (IH)	5998	175	6173	32	2509	2541	287	249	366	66	123	
2730	Maschinenbaumechaniker/in (Hw)	1885	30	1915	31	1042	509	60	70	87	29	87	
2740	Industriemechaniker/in -Betriebstechnik (Hw)	11	-	11	-	4	5	1	-	1	-	-	
2740	Industriemechaniker/in -Betriebstechnik (IH)	5734	144	5878	97	2089	2744	249	258	263	69	109	
2760	Industriemechaniker/in -Produktionstechnik (IH)	1822	95	1917	14	651	915	106	75	128	12	16	
2781	Teilezurichter/in (IH)	1271	26	1297	143	705	115	4	61	35	131	103	
2782	Gerätezusammensetzer/in (IH)	10	3	13	4	2	5	-	1	-	-	1	
	Zusammen	16731	473	17204	321	7002	6834	707	714	880	307	439	
28	Fahr-,Flugzeugbau- und -wartungsberufe												
2810	Autofachwerker/in* (Hw)	37	-	37	19	18	-	-	-	-	-	-	
2810	Automobilmechaniker/in (IH)	880	40	920	11	332	412	63	30	36	16	20	

AUSZUBILDENDE 1996

3a Auszubildende mit neu abgeschlossenem Ausbildungsvertrag nach Ausbildungsberufen und schulischer Vorbildung

(Stand: 31.12.)

Kenn- zif- fer	Berufsgruppe  Ausbildungsberuf	Auszubildende mit neu abgeschlossenem Ausbildungsvertrag											
		männ- lich	weib- lich	ins- gesamt	davon mit schulischer Vorbildung/zuletzt erreichtem Abschluß								
					ohne		Real- schul- oder glw. Ab- schluß	Hoch- schul-/ Fach- hoch- schul- reife	Schul. Be- rufs- grund- bil- dungs- jahr	Be- rufs- fach- schule	Be- rufs- vorbe- rei- tungs- jahr	Sonstige und ohne Angabe	
					Hauptschul- abschluß	mit							
<b>Noch:</b>		<b>Insgesamt</b>											
<b>28 Fahr-,Flugzeugbau- und -wartungsberufe</b>													
2810	Kraftfahrzeugmechaniker/in	(Hw)	22840	465	23305	563	11367	7936	801	645	1079	274	640
2813	Zweiradmechaniker/in	(Hw)	595	35	630	26	328	165	43	19	12	19	18
2821	Landmaschinenmechaniker/in	(Hw)	1766	8	1774	37	969	526	29	92	68	21	32
2830	Fluggerätmechaniker/in	(IH)	231	8	239	-	48	130	41	8	8	-	4
2833	Flugtriebwerkmechaniker/in	(IH)	59	2	61	-	9	36	11	-	4	-	1
2835	Fluggerätbauer/in	(IH)	135	6	141	-	38	71	20	-	9	-	3
2870	Karosserie- und Fahrzeugbauer/in	(Hw)	1901	14	1915	59	1024	604	66	23	51	45	43
2872	Karosseriebearbeiter/in*	(Hw)	7	-	7	7	-	-	-	-	-	-	-
Zusammen			28451	578	29029	722	14133	9880	1074	817	1267	375	761
<b>29 Werkzeug- und Formenbauberufe</b>													
2900	Werkzeugmacher/in	(Hw)	791	16	807	16	409	279	36	4	36	4	23
2921	Werkzeugmechaniker/in -Stanz- und Umformtechnik	(Hw)	3	-	3	-	2	1	-	-	-	-	-
2921	Werkzeugmechaniker/in -Stanz- und Umformtechnik	(IH)	2066	88	2154	11	801	984	83	57	156	23	39
2931	Werkzeugmechaniker/in -Formtechnik	(IH)	1078	25	1103	2	420	501	53	30	73	7	17
2940	Graveur/in	(Hw)	17	11	28	-	10	13	3	-	1	1	-
2944	Ziseleur/in	(Hw)	7	-	7	-	2	4	1	-	-	-	-
2951	Chirurgiemechaniker/in	(Hw)	17	3	20	-	6	6	4	-	4	-	-
2951	Werkzeugmechaniker/in -Instrumententechnik	(IH)	16	4	20	-	6	6	-	-	7	1	-
2952	Schneidwerkzeugmechaniker/in	(Hw)	14	1	15	-	9	6	-	-	-	-	-
Zusammen			4009	148	4157	29	1665	1800	180	91	277	36	79
<b>30 Feinwerktechnische und verwandte Berufe</b>													
3000	Feinmechaniker/in	(Hw)	371	23	394	-	137	169	47	17	14	2	8
3000	Industriemechaniker/in -Geräte- und Feinwerktechnik	(IH)	2328	147	2475	9	999	1040	121	44	187	42	33
3003	Büchsenmacher/in	(Hw)	30	-	30	3	11	10	3	1	-	-	2
3008	Gürtler/in und Metalldrücker/in	(Hw)	17	6	23	1	8	6	5	-	-	1	2
3008	Schmuckwerker/in*	(IH)	1	1	2	-	1	-	-	-	-	-	-
3021	Goldschmied/in	(Hw)	133	358	491	3	68	146	209	6	45	1	13
3021	Goldschmied/in	(IH)	6	10	16	-	1	7	3	-	4	-	1
3022	Silberschmied/in	(Hw)	6	4	10	-	3	1	6	-	-	-	-
3022	Silberschmied/in	(IH)	1	1	2	-	1	1	-	-	-	-	-
3023	Edelsteinfasser/in	(Hw)	1	1	2	-	1	-	-	-	-	-	1
3031	Zahn techniker/in	(Hw)	1983	2237	4220	22	697	2199	988	14	149	8	143
3041	Augenoptiker/in	(Hw)	706	1712	2418	17	255	1155	803	21	81	1	85
3051	Klavierstimmer/in*	(Hw)	2	-	2	-	-	2	-	-	-	-	-
3051	Klavier- und Cembalobauer/in	(Hw)	26	2	28	1	6	11	8	-	2	-	-
3051	Klavier- und Cembalobauer/in	(IH)	10	5	15	-	3	5	5	1	-	-	1
3052	Orgel- und Harmoniumbauer/in	(Hw)	68	13	81	2	10	34	32	3	-	-	-
3052	Orgel- und Harmoniumbauer/in	(IH)	3	2	5	-	-	3	2	-	-	-	-
3053	Metallblasinstrumenten- und Schlagzeugmacher/in	(Hw)	25	2	27	2	6	8	8	-	2	-	1
3053	Metallblasinstrumentenmacher/in	(IH)	4	-	4	-	1	3	-	-	-	-	-
3054	Bogenmacher/in	(Hw)	1	-	1	-	-	1	-	-	-	-	-
3054	Geigenbauer/in	(Hw)	5	5	10	1	2	1	6	-	-	-	-
3055	Zupfinstrumentenmacher/in	(Hw)	7	1	8	-	-	2	2	-	-	-	4
3056	Holzblasinstrumentenmacher/in	(Hw)	9	5	14	-	3	5	6	-	-	-	-
3056	Holzblasinstrumentenmacher/in	(IH)	7	1	8	-	-	5	2	1	-	-	-
3058	Handzuginstrumentenmacher/in	(Hw)	2	-	2	-	1	-	1	-	-	-	-
3058	Handzuginstrumentenmacher/in	(IH)	3	2	5	-	1	2	2	-	-	-	-
3071	Orthopädiemechaniker/in und Bandagist/in	(Hw)	430	192	622	4	160	274	138	1	27	-	18
3080	Uhrmacher/in	(Hw)	66	40	106	3	24	53	17	-	6	-	3
3080	Uhrmacher/in	(IH)	5	-	5	-	1	2	-	-	2	-	-
3093	Biologiemodellmacher/in	(IH)	-	1	1	-	-	1	-	-	-	-	-
Zusammen			6256	4771	11027	68	2400	5146	2414	109	519	56	315
<b>31 Elektroberufe</b>													
3100	Elektroinstallateur/in	(Hw)	15221	170	15391	242	6295	6835	466	455	632	68	398
3100	Elektrowerker/in*	(IH)	3	-	3	2	-	-	-	1	-	-	-
3100	Elektroinstallationswerker/in*	(Hw)	25	-	25	17	8	-	-	-	-	-	-
3111	Energieelektroniker/in -Anlagentechnik	(Hw)	21	1	22	-	2	11	1	-	7	-	1
3111	Energieelektroniker/in -Anlagentechnik	(IH)	3321	83	3404	4	634	2156	297	51	219	5	38

AUSZUBILDENDE 1996

3a Auszubildende mit neu abgeschlossenem Ausbildungsvertrag nach Ausbildungsberufen und schulischer Vorbildung

(Stand: 31.12.)

Kenn- zif- fer	Berufsgruppe Ausbildungsberuf	Auszubildende mit neu abgeschlossenem Ausbildungsvertrag												
		männ- lich	weib- lich	ins- gesamt	davon mit schulischer Vorbildung/zuletzt erreichtem Abschluß									
					ohne Hauptschul- abschluß	mit	Real- schul- oder glw. Ab- schluß	Hoch- schul-/ Fach- hoch- schul- reife	Schul. Be- rufs- grund- bil- dungs- jahr	Be- rufs- fach- schule	Be- rufs- vorbe- rei- tungs- jahr	Sonstige und ohne Angabe		
Noch:		Insgesamt												
31	Elektroberufe													
3111	Elektroanlagenfachkraft*)	(IH)	4	-	4	1	-	-	-	-	-	-	1	2
3112	Energieelektroniker/in -Betriebstechnik	(IH)	4020	99	4119	6	732	2531	457	107	248	10	28	
3121	Kommunikationselektroniker/in -Telekommunikationstechnik	(IH)	1611	68	1679	-	194	1072	311	6	83	3	10	
3125	Fernmeldeanlagenelektroniker/in	(Hw)	228	4	232	-	43	142	37	2	5	1	2	
3130	Elektromaschinenbauer/in	(Hw)	378	3	381	7	155	141	28	19	18	2	11	
3131	Elektromaschinenmonteur/in	(IH)	109	3	112	-	36	60	4	1	9	1	1	
3151	Radio- und Fernsehtechniker/in	(Hw)	1588	38	1626	7	335	817	203	47	177	3	37	
3153	Hörgeräteakustiker/in	(Hw)	205	276	481	1	49	219	182	-	19	-	11	
3161	Elektromechaniker/in	(Hw)	473	12	485	4	164	252	28	11	16	2	8	
3162	Industrieelektroniker/in -Produktionstechnik	(IH)	946	54	1000	1	161	636	105	39	51	-	7	
3163	Elektrogerätezusammenbauer/in*)	(IH)	92	8	100	53	8	2	-	2	1	15	19	
3163	Industrieelektroniker/in -Gerätetechnik	(IH)	1446	82	1528	2	261	943	139	17	107	6	53	
3163	Nachrichtengerätetechnik/in*)	(IH)	20	1	21	5	11	-	-	-	-	3	2	
3163	Elektrogerätefachkraft*)	(IH)	41	2	43	-	18	9	-	2	7	-	7	
3163	Elektriker/in - Gerätetechnik*)	(IH)	7	-	7	-	5	-	-	1	-	1	-	
3163	Elektronikgerätemechaniker/in*)	(IH)	6	-	6	-	2	-	-	-	-	2	2	
3165	Prozeßleitetechnik/in	(IH)	588	25	613	-	55	410	89	14	29	-	16	
3171	Kommunikationselektroniker/in -Informationstechnik	(Hw)	1	-	1	-	-	-	1	-	-	-	-	
3171	Kommunikationselektroniker/in -Informationstechnik	(IH)	1317	55	1372	1	136	738	330	13	123	3	28	
3172	Kommunikationselektroniker/in -Funktechnik	(IH)	507	25	532	2	79	256	70	63	45	1	16	
3175	Büroinformationselektroniker/in	(Hw)	560	13	573	7	153	286	86	9	23	-	9	
3181	Kraftfahrzeugelektriker/in	(Hw)	1009	26	1035	9	333	484	66	33	64	7	39	
3181	Kraftfahrzeugelektriker/in	(IH)	242	16	258	-	80	132	13	16	17	-	-	
	Zusammen		33989	1064	35053	371	9949	18132	2913	909	1900	134	745	
32	Montierer/Montiererinnen und Metall- berufe, a.n.g.													
3231	Metallfachwerker/in*)	(Hw)	116	3	119	77	40	-	-	-	-	-	2	
3231	Metallwerker/in*)	(Hw)	1	-	1	1	-	-	-	-	-	-	-	
3231	Metallwerker/in*)	(IH)	116	1	117	25	48	1	-	1	7	18	17	
3232	Industriefachhelfer/in*)	(IH)	23	-	23	-	18	-	-	-	-	5	-	
3239	Metallbearbeiter/in*)	(Hw)	339	-	339	157	84	2	-	11	-	68	17	
3239	Metallbearbeiter/in*)	(IH)	442	9	451	120	153	4	-	18	4	73	79	
3239	Metallfeinbearbeiter/in*)	(Hw)	59	1	60	19	37	-	-	1	-	1	2	
3239	Metallfeinbearbeiter/in*)	(IH)	153	8	161	28	97	-	-	4	16	12	4	
	Zusammen		1249	22	1271	427	477	7	-	35	27	177	121	
33	Spinnberufe													
3311	Textilmechaniker/in -Spinnerei	(IH)	16	3	19	2	12	5	-	-	-	-	-	
3312	Textilmaschinenführer/in -Spinnerei	(IH)	26	11	37	4	22	5	-	1	1	2	2	
3323	Seiler/in	(Hw)	4	-	4	-	-	4	-	-	-	-	-	
	Zusammen		46	14	60	6	34	14	-	1	1	2	2	
34	Berufe in der Textilherstellung													
3410	Weber/in	(Hw)	-	4	4	-	-	2	2	-	-	-	-	
3411	Textilmaschinenführer/in -Weberei	(IH)	148	47	195	7	129	39	5	6	5	-	4	
3412	Textilmechaniker/in -Weberei	(IH)	42	6	48	2	24	14	-	3	-	-	5	
3413	Textilmechaniker/in -Bandweberei	(IH)	9	4	13	-	6	3	-	-	1	-	3	
3416	Textilstopfer/in	(IH)	1	26	27	1	18	1	-	2	4	1	-	
3440	Stricker/in	(Hw)	-	2	2	-	-	1	-	-	1	-	-	
3441	Textilmaschinenführer/in -Maschinenindustrie	(IH)	36	17	53	3	24	18	1	4	2	-	1	
3442	Textilmechaniker/in -Maschinenindustrie	(IH)	15	2	17	-	10	3	1	-	3	-	-	
3491	Textilmaschinenführer/in -Tufting	(IH)	18	2	20	-	12	1	-	2	2	2	1	
3492	Textilmechaniker/in -Tufting	(IH)	7	1	8	-	3	2	-	-	3	-	-	
3493	Textilmaschinenführer/in -Vliesstoff	(IH)	17	2	19	2	10	5	-	-	-	-	2	
3494	Textilmechaniker/in -Vliesstoff	(IH)	9	-	9	1	5	3	-	-	-	-	-	
3496	Schmucktextilienhersteller/in	(IH)	3	15	18	4	6	4	2	-	-	2	-	
3496	Schmucktextilienhersteller/in	(Hw)	-	1	1	-	-	1	-	-	-	-	-	
	Zusammen		305	129	434	20	247	97	11	17	21	5	16	

A U S Z U B I L D E N D E 1 9 9 6

3a Auszubildende mit neu abgeschlossenem Ausbildungsvertrag nach Ausbildungsberufen und schulischer Vorbildung  
(Stand: 31.12.)

Kenn- zif- fer	Berufsgruppe  Ausbildungsberuf	Auszubildende mit neu abgeschlossenem Ausbildungsvertrag											
		männ- lich	weib- lich	ins- gesamt	davon mit schulischer Vorbildung/zuletzt erreichtem Abschluß								
					ohne Hauptschul- abschluß	mit	Real- schul- oder glw. Ab- schluß	Hoch- schul-/ Fach- hoch- schul- reife	Schul. Be- rufs- grund- bil- dungs- jahr	Be- rufs- fach- schule	Be- rufs- vorbe- rei- tungs- jahr	Sonstige und ohne Angabe	
Noch:		Insgesamt											
35 Berufe in der Textilverarbeitung													
3511	Bekleidungsschneider/in	(IH)	15	458	473	17	190	92	50	29	25	19	51
3512	Herrenschneider/in	(Hw)	15	70	85	2	19	29	29	1	4	-	1
3513	Damenschneider/in	(Hw)	28	763	791	48	271	170	167	10	39	58	28
3513	Fachpraktiker/in im Damenschneider- handwerk*)	(Hw)	-	7	7	-	-	-	-	-	-	7	-
3521	Bekleidungsteilenäher/in*)	(IH)	-	8	8	7	-	-	-	-	-	-	1
3521	Näher/in im Damenschneiderhandwerk*)	(Hw)	1	3	4	1	3	-	-	-	-	-	-
3522	Bekleidungsfertiger/in	(Hw)	1	3	4	-	3	-	-	-	1	-	-
3522	Bekleidungsfertiger/in	(IH)	18	994	1012	96	446	144	37	64	69	61	95
3522	Bekleidungsnaher/in	(IH)	18	456	474	36	216	71	30	24	33	29	35
3530	Wäscheschneider/in	(Hw)	-	7	7	-	6	1	-	-	-	-	-
3541	Mützenmacher/in	(IH)	1	-	1	-	-	-	-	-	-	1	-
3542	Mützennäher/in	(IH)	-	3	3	-	2	1	-	-	-	-	-
3543	Modist/in	(Hw)	-	28	28	-	8	4	12	-	3	1	-
3543	Modist/in	(IH)	-	6	6	-	3	3	-	-	-	-	-
3544	Krawattennäher/in	(IH)	-	1	1	-	-	-	1	-	-	-	-
3581	Segelmacher/in	(Hw)	25	6	31	2	10	8	6	1	1	-	3
3582	Kunststoff- und Schwergewebe- konfektionär/in	(IH)	16	10	26	-	13	7	-	2	2	1	1
3591	Sticker/in	(Hw)	-	19	19	4	4	6	2	2	-	-	1
3592	Tapissierist/in	(IH)	-	1	1	-	1	-	-	-	-	-	-
Zusammen			138	2843	2981	213	1195	536	334	133	177	177	216
36 Textilveredler/Textilveredlerinnen													
3610	Textilmaschinenführer/in -Veredlung	(IH)	127	33	160	8	90	37	3	4	10	1	7
3610	Textilveredler/in	(IH)	34	5	39	1	19	8	2	3	6	-	-
3612	Textilveredler/in -Färberei	(IH)	12	1	13	-	7	2	-	1	1	-	2
Zusammen			173	39	212	9	116	47	5	8	17	1	9
37 Berufe in der Lederherstellung, Leder- und Fellverarbeitung													
3710	Gerber/in	(Hw)	1	1	2	-	-	-	2	-	-	-	-
3710	Gerber/in	(IH)	10	1	11	-	7	2	-	1	1	-	-
3720	Schuhmacher/in	(Hw)	69	21	90	4	53	9	12	-	7	4	1
3722	Orthopädieschuhmacher/in	(Hw)	327	117	444	5	185	171	40	3	21	1	18
3730	Schuhfertiger/in	(IH)	26	23	49	1	24	8	5	1	4	4	2
3733	Schuh- und Lederwarenstepper/in	(IH)	-	22	22	-	13	1	-	1	-	7	-
3741	Sattler/in	(Hw)	90	36	126	3	66	38	10	-	2	1	6
3741	Sattler/in	(IH)	8	5	13	-	6	5	2	-	-	-	-
3742	Feinsattler/in	(IH)	2	1	3	-	1	1	1	-	-	-	-
3745	Feintäschner/in	(Hw)	2	4	6	-	5	-	-	-	-	1	-
3745	Täschner/in	(IH)	13	25	38	-	17	6	3	1	3	2	6
3762	Handschuhmacher/in	(Hw)	-	2	2	-	-	2	-	-	-	-	-
3782	Pelzwerker/in	(Hw)	-	2	2	-	2	-	-	-	-	-	-
3783	Kürschner/in	(Hw)	3	14	17	1	6	5	3	1	-	1	-
Zusammen			551	274	825	14	385	248	78	8	38	21	33
39 Berufe in der Back-, Konditor-, Süß- warenherstellung													
3910	Bäckerfachwerker/in*)	(Hw)	16	5	21	10	11	-	-	-	-	-	-
3910	Bäckerwerker/in*)	(Hw)	5	1	6	4	2	-	-	-	-	-	-
3910	Bäcker/in	(Hw)	5655	1793	7448	457	4607	1703	94	85	124	117	261
3910	Bäcker/in	(IH)	33	11	44	-	17	26	-	-	-	-	1
3920	Konditor/in	(Hw)	856	1411	2267	59	1304	642	65	15	62	27	93
3930	Fachkraft für Süßwarentechnik	(IH)	32	20	52	-	14	30	4	1	1	-	2
Zusammen			6597	3241	9838	530	5955	2401	163	101	187	144	357
40 Fleischer/Fleischerinnen													
4010	Fleischerfachwerker/in*)	(Hw)	4	-	4	-	3	-	-	-	-	-	1
4010	Fleischer/in	(Hw)	3391	145	3536	325	2221	623	61	40	48	67	151
4010	Fleischer/in	(IH)	254	60	314	8	145	137	7	6	6	2	3
Zusammen			3649	205	3854	333	2369	760	68	46	54	69	155

AUSZUBILDENDE 1996

3a Auszubildende mit neu abgeschlossenem Ausbildungsvertrag nach Ausbildungsberufen und schulischer Vorbildung

(Stand: 31.12.)

Kenn- zif- fer	Berufsgruppe Ausbildungsberuf	Auszubildende mit neu abgeschlossenem Ausbildungsvertrag											
		männ- lich	weib- lich	ins- gesamt	davon mit schulischer Vorbildung/zuletzt erreichtem Abschluß								
					ohne Hauptschul- abschluß	mit	Real- schul- oder glw. Ab- schluß	Hoch- schul-/ Fach- hoch- schul- reife	Schul. Be- rufs- grund- bil- dungs- jahr	Be- rufs- fach- schule	Be- rufs- vorbe- rei- tungs- jahr	Sonstige und ohne Angabe	
Noch:		Insgesamt											
41	Köche/Köchinnen												
4110	Koch/Köchin	(IH)	7398	3816	11214	282	4704	4258	478	222	596	270	404
4110	Koch/Köchin	(Hw)	-	1	1	-	-	1	-	-	-	-	-
4116	Beikoch/Beiköchin*)	(IH)	294	351	645	204	266	10	-	1	2	63	99
4116	Teilkoch/Teilköchin*)	(IH)	20	10	30	11	5	-	-	-	-	12	2
	Zusammen		7712	4178	11890	497	4975	4269	478	223	598	345	505
42	Berufe in der Getränke-, Genußmittel- herstellung												
4210	Brauer/in und Mälzer/in	(Hw)	81	6	87	4	28	33	12	-	1	-	9
4210	Brauer/in und Mälzer/in	(IH)	319	20	339	-	88	135	103	2	8	1	2
4231	Brenner/in	(Lw)	2	-	2	-	1	-	1	-	-	-	-
4231	Brenner/in	(IH)	4	-	4	-	1	2	-	-	-	-	1
4232	Destillateur/in	(IH)	6	2	8	-	1	4	1	-	2	-	-
4233	Weinküfer/in	(Hw)	5	1	6	-	4	2	-	-	-	-	-
4233	Weinküfer/in	(IH)	42	10	52	3	20	18	5	-	4	-	2
4234	Fachkraft für Fruchtsafttechnik	(IH)	50	4	54	1	18	25	3	1	5	-	1
4234	Fachkraft für Fruchtsafttechnik	(Hw)	1	-	1	-	1	-	-	-	-	-	-
	Zusammen		510	43	553	8	162	219	125	3	20	1	15
43	Übrige Ernährungsberufe												
4310	Molkereifachmann/-fachfrau	(Lw)	176	39	215	-	74	111	16	1	6	1	6
4350	Fachkraft für Lebensmitteltechnik	(IH)	186	122	308	1	107	135	21	7	26	-	11
4351	Müller/in	(Hw)	35	1	36	3	10	19	3	-	-	-	1
4351	Müller/in	(IH)	46	-	46	-	21	14	4	2	2	2	1
	Zusammen		443	162	605	4	212	279	44	10	34	3	19
44	Hochbauberufe												
4401	Hochbaufacharbeiter/in	(Hw)	372	3	375	60	191	65	1	-	2	53	3
4401	Hochbaufacharbeiter/in	(IH)	1923	6	1929	209	923	250	24	40	18	315	150
4401	Baufacharbeiter/in*)	(Hw)	25	-	25	9	16	-	-	-	-	-	-
4401	Baufacharbeiter/in*)	(IH)	1	-	1	-	-	-	-	-	-	-	1
4404	Hochbaufachwerker/in*)	(Hw)	490	1	491	433	35	1	-	-	-	18	4
4404	Hochbaufachwerker/in*)	(IH)	122	1	123	73	29	3	-	-	1	3	14
4410	Maurer/in	(Hw)	13913	58	13971	939	6713	3765	420	1304	184	291	355
4410	Maurer/in	(IH)	2775	8	2783	188	1090	1093	69	120	33	94	96
4414	Feuerungs- und Schornsteinbauer/in	(Hw)	4	-	4	-	4	-	-	-	-	-	-
4414	Feuerungs- und Schornsteinbauer/in	(IH)	12	-	12	-	8	4	-	-	-	-	-
4420	Beton- und Stahlbetonbauer/in	(Hw)	720	2	722	30	378	151	44	67	15	14	23
4420	Beton- und Stahlbetonbauer/in	(IH)	1145	2	1147	8	378	565	91	48	13	12	32
4431	Gerüstbauer/in	(Hw)	474	1	475	24	246	181	3	3	3	11	4
4431	Gerüstbauer/in	(IH)	25	-	25	-	16	8	-	-	-	1	-
	Zusammen		22001	82	22083	1973	10027	6086	652	1582	269	812	682
46	Tiefbauberufe												
4601	Tiefbaufacharbeiter/in	(Hw)	68	-	68	5	41	20	1	1	-	-	-
4601	Tiefbaufacharbeiter/in	(IH)	685	-	685	29	304	213	9	27	8	67	28
4610	Straßenbauer/in	(Hw)	1388	6	1394	74	698	390	22	117	17	25	51
4610	Straßenbauer/in	(IH)	1230	2	1232	29	487	517	23	91	17	33	35
4610	Straßeninstandsetzer/in*)	(Hw)	28	-	28	28	-	-	-	-	-	-	-
4631	Gleisbauer/in	(IH)	364	-	364	3	211	100	1	18	3	20	8
4653	Wasserbauer/in	(DD)	129	1	130	-	34	65	16	10	-	4	1
4662	Brunnenbauer/in	(Hw)	42	2	44	1	16	20	4	2	-	-	1
4662	Brunnenbauer/in	(IH)	22	-	22	-	1	17	3	-	-	-	1
4663	Kanalbauer/in	(Hw)	35	-	35	2	21	7	1	-	1	2	1
4663	Kanalbauer/in	(IH)	317	-	317	9	146	139	7	2	3	4	7
4664	Rohrleitungsbauer/in	(Hw)	18	-	18	-	10	8	-	-	-	-	-
4664	Rohrleitungsbauer/in	(IH)	379	-	379	5	124	216	5	13	4	6	6
	Zusammen		4705	11	4716	185	2093	1712	92	281	53	161	139
48	Ausbauberufe												
4801	Ausbaufacharbeiter/in	(Hw)	113	9	122	9	67	36	2	-	-	5	3
4801	Ausbaufacharbeiter/in	(IH)	641	9	650	82	294	145	8	11	4	62	44
4804	Ausbaufachwerker/in*)	(IH)	94	-	94	5	32	1	-	-	-	4	52
4810	Stukkateur/in	(Hw)	1408	32	1440	79	937	262	39	24	38	22	39



AUSZUBILDENDE 1996

3a Auszubildende mit neu abgeschlossenem Ausbildungsvertrag nach Ausbildungsberufen und schulischer Vorbildung  
(Stand: 31.12.)

Kenn- ziffer	Berufsgruppe Ausbildungsberuf	Auszubildende mit neu abgeschlossenem Ausbildungsvertrag												
		männ- lich	weib- lich	ins- gesamt	davon mit schulischer Vorbildung/zuletzt erreichtem Abschluß									
					ohne Hauptschul- abschluß	mit	Real- schul- oder glw. Ab- schluß	Hoch- schul-/ Fach- hoch- schul- reife	Schul. Be- rufs- grund- bil- dungs- jahr	Be- rufs- fach- schule	Be- rufs- vorbe- reitu- ngs- jahr	Sonstige und ohne Angabe		
48	Ausbauberufe	Insgesamt												
4810	Stukkateur/in	(IH)	4	1	5	-	-	5	-	-	-	-	-	-
4822	Isolierer/in -im Bereich d. Industrie	(IH)	107	-	107	2	66	33	2	2	2	-	-	-
4823	Isoliermonteur/in	(IH)	2	-	2	-	2	-	-	-	-	-	-	-
4823	Wärme-, Kälte- und Schallschutz- isolierer/in	(Hw)	189	1	190	6	84	79	2	8	4	7	-	-
4824	Trockenbaumonteur/in	(Hw)	187	1	188	3	76	93	4	6	1	-	5	-
4824	Trockenbaumonteur/in	(IH)	396	6	402	19	188	130	3	6	12	28	16	-
4825	Klebeabdichter/in	(IH)	59	1	60	2	44	8	1	-	-	-	-	-
4826	Asphaltbauer/in	(IH)	5	-	5	-	4	-	-	-	1	-	-	-
4830	Fliesen-, Platten- und Mosaikleger/in	(Hw)	3389	53	3442	123	1634	1171	65	243	93	29	84	-
4830	Fliesen-, Platten- und Mosaikleger/in	(IH)	168	6	174	15	60	70	4	-	2	10	13	-
4840	Kachelofen- und Luftheizungsbauer/in	(Hw)	306	4	310	9	155	119	11	3	3	3	7	-
4850	Glaser/in	(Hw)	959	57	1016	45	574	283	35	12	31	16	20	-
4862	Estrichleger/in	(Hw)	159	-	159	15	93	42	1	5	1	2	-	-
4862	Estrichleger/in	(IH)	2	-	2	-	1	-	-	-	1	-	-	-
4870	Zimmerer/Zimmerin	(Hw)	6847	72	6919	147	2037	2005	697	1625	250	58	100	-
4870	Zimmerer/Zimmerin	(IH)	742	3	745	25	183	414	61	30	6	15	11	-
4870	Zimmerer/Zimmerin	(IH)	5667	65	5732	324	2917	1730	103	368	83	84	123	-
	Zusammen		21444	320	21764	910	9448	6626	1038	2343	534	348	517	-
49	Raumausstatter/Raumausstatterinnen, Polsterer/Polsterinnen													
4910	Raumausstatter/in	(Hw)	1091	838	1929	71	739	747	207	22	47	50	46	-
4910	Raumausstatterwerker/in*	(Hw)	6	4	10	4	6	-	-	-	-	-	-	-
4915	Parkettleger/in	(Hw)	346	9	355	15	206	90	9	6	4	10	15	-
4920	Polster(er/in)	(Hw)	9	-	9	-	1	1	-	-	-	-	1	-
4920	Polster(er/in)	(IH)	128	23	151	3	96	32	1	7	2	4	6	-
4922	Fahrzeuggolster(er/in)	(IH)	40	19	59	-	46	10	-	-	3	-	-	-
4926	Polster- und Dekorationsnäher/in	(Hw)	10	100	110	23	57	17	1	-	2	5	5	-
4926	Polster- und Dekorationsnäher/in	(IH)	-	10	10	-	6	-	-	-	4	-	-	-
	Zusammen		1624	1003	2627	116	1157	897	218	35	62	69	73	-
50	Berufe in der Holz- und Kunststoff- verarbeitung													
5010	Tischler/in	(Hw)	16395	1344	17739	751	5088	4117	1614	4614	796	345	414	-
5018	Holzverarbeiter/in*	(Hw)	18	1	19	5	3	-	-	-	-	11	-	-
5018	Holzbearbeiter/in*	(Hw)	738	35	773	439	230	5	-	2	1	62	34	-
5018	Holzbearbeiter/in*	(IH)	239	14	253	125	45	15	-	10	2	38	18	-
5018	Holzfachwerker/in*	(Hw)	220	9	229	123	67	-	-	4	3	19	13	-
5018	Holzfachwerker/in*	(IH)	77	5	82	10	40	5	-	2	-	13	12	-
5018	Holzwerker/in*	(IH)	22	3	25	-	11	-	-	-	-	14	-	-
5021	Modellbauer/in	(Hw)	239	10	249	-	76	124	40	1	4	1	3	-
5022	Modelltischler/in	(IH)	140	19	159	-	43	68	24	15	7	2	-	-
5023	Modellschlosser/in	(IH)	24	-	24	-	9	9	1	-	4	-	1	-
5050	Holzmechaniker/in	(Hw)	5	-	5	1	1	2	-	-	-	-	1	-
5050	Holzmechaniker/in	(IH)	1199	97	1296	96	443	332	49	212	56	63	45	-
5061	Fahrzeugstellmacher/in	(IH)	5	3	8	-	-	8	-	-	-	-	-	-
5061	Wagner/in	(Hw)	6	-	6	-	2	4	-	-	-	-	-	-
5062	Böttcher/in	(Hw)	1	-	1	-	1	-	-	-	-	-	-	-
5063	Bootsbauer/in	(Hw)	110	4	114	2	22	37	37	11	3	-	2	-
5063	Bootsbauer/in	(IH)	5	1	6	-	-	6	-	-	-	-	-	-
5064	Schiffbauer/in	(Hw)	3	-	3	-	1	-	1	-	1	-	-	-
5065	Schiffszimmer(er/in)	(IH)	1	-	1	-	-	-	1	-	-	-	-	-
5066	Leichtflugzeugbauer/in	(Hw)	1	-	1	-	-	-	1	-	-	-	-	-
5066	Leichtflugzeugbauer/in	(IH)	7	-	7	-	1	2	4	-	-	-	-	-
	Zusammen		19455	1545	21000	1552	6083	4734	1771	4872	877	568	543	-
51	Maler/Malerinnen, Lackierer/Lackiererinnen und verwandte Berufe													
5101	Maler/in und Lackierer/in	(Hw)	16081	1816	17897	1902	10228	3561	218	348	417	766	457	-
5103	Bau- und Metallmaler/in*	(Hw)	1019	74	1093	698	251	2	-	2	-	120	20	-
5103	Fachwerker/in im Maler- und Lackierer- handwerk*	(Hw)	115	8	123	74	40	-	-	1	2	1	5	-
5103	Malerfachwerker/in*	(Hw)	5	4	9	7	2	-	-	-	-	-	-	-
5103	Farbgeber/in*	(IH)	43	6	49	18	4	-	-	-	-	18	9	-
5120	Lackierer/in-Holz und Metall	(IH)	239	41	280	13	154	69	3	9	10	10	12	-

AUSZUBILDENDE 1996

3a Auszubildende mit neu abgeschlossenem Ausbildungsvertrag nach Ausbildungsberufen und schulischer Vorbildung  
(Stand: 31.12.)

Kenn- ziffer	Berufsgruppe Ausbildungsberuf	Auszubildende mit neu abgeschlossenem Ausbildungsvertrag											
		männ- lich	weib- lich	ins- gesamt	davon mit schulischer Vorbildung/zuletzt erreichtem Abschluß								
					ohne Hauptschul- abschluß	mit	Real- schul- oder glw. Ab- schluß	Hoch- schul- Fach- hoch- schul- reife	Schul. Be- rufs- grund- bil- dungs- jahr	Be- rufs- fach- schule	Be- rufs- vorbe- rei- tungs- jahr	Sonstige und ohne Angabe	
Noch:		Insgesamt											
Noch:													
51	Maler/Malerinnen, Lackierer/Lackiererinnen und verwandte Berufe												
5126	Vergolder/in	(Hw)	4	30	34	-	6	11	12	-	2	1	2
5140	Glas- und Keramalmaler/in	(IH)	1	21	22	-	6	13	3	-	-	-	-
5140	Glas- und Porzellanmaler/in	(Hw)	10	9	19	-	5	7	6	-	1	-	-
5140	Glas- und Keramalmaler/in	(Hw)	-	6	6	-	-	6	-	-	-	-	-
5142	Manufakturporzellanmaler/in	(IH)	1	10	11	-	2	4	5	-	-	-	1
Zusammen			17518	2025	19543	2712	10698	3673	247	360	432	916	505
52	Warenprüfer/Warenprüferinnen, Versand- fertigtmacher/Versandfertigtmacherinnen												
5212	Güteprüfer/in*	(IH)	29	-	29	-	1	-	-	-	-	-	28
5215	Seegüterkontrolleur/in	(IH)	33	-	33	-	7	20	-	-	5	-	1
5221	Handelsfachpacker/in	(Hw)	36	5	41	3	25	5	1	3	3	-	1
5221	Handelsfachpacker/in	(IH)	1125	180	1305	75	640	316	30	56	68	55	65
5228	Lagerfachhelfer/in*	(IH)	33	2	35	10	10	-	-	-	-	1	14
5232	Recycling-Fachwerker/in*	(IH)	13	-	13	-	13	-	-	-	-	-	-
5232	Recycling-Monteur/in*	(IH)	2	-	2	1	1	-	-	-	-	-	-
Zusammen			1271	187	1458	89	697	341	31	59	76	56	109
54	Maschinen-, Anlagenführer und -führerinnen, a.n.g.												
5460	Baugerätführer/in	(Hw)	14	-	14	3	5	4	1	-	-	1	-
5460	Baugerätführer/in	(IH)	187	2	189	1	78	88	3	1	-	16	2
Zusammen			201	2	203	4	83	92	4	1	-	17	2
62	Techniker, Technikerinnen, a.n.g.												
6234	Straßenbautechniker/in	(ÖD)	8	11	19	-	1	13	5	-	-	-	-
6235	Kulturbautechniker/in	(ÖD)	1	3	4	-	-	1	3	-	-	-	-
6240	Vermessungstechniker/in	(ÖD)	989	516	1505	-	26	823	634	-	13	-	9
6246	Bergvermessungstechniker/in	(IH)	5	3	8	-	1	3	3	-	1	-	-
Zusammen			1003	533	1536	-	28	840	645	-	14	-	9
63	Technische Sonderfachkräfte												
6311	Biologielaborant/in	(IH)	91	264	355	-	14	119	190	14	9	1	8
6312	Landwirtschaftliche(r) Laborant/in	(Lw)	2	13	15	-	2	9	2	2	-	-	-
6315	Milchwirtschaftliche(r) Laborant/in	(Lw)	23	149	172	-	15	96	46	-	12	-	3
6321	Physiklaborant/in	(IH)	78	41	119	-	10	68	37	1	2	1	-
6322	Textillaborant/in	(IH)	4	19	23	-	-	17	3	-	3	-	-
6323	Werkstoffprüfer/in	(IH)	87	24	111	-	10	55	32	-	12	-	2
6330	Chemielaborant/in	(IH)	698	857	1555	-	57	860	538	11	62	2	25
6331	Lacklaborant/in	(IH)	49	45	94	-	9	49	30	-	5	-	1
6333	Textillaborant/in -chem.-technisch	(IH)	3	16	19	-	3	12	3	-	-	-	1
6334	Stoffprüfer/in (Chemie) -Glas-, kerami- sche Industrie sowie Steine und Erden	(IH)	5	4	9	-	2	4	1	-	2	-	-
6335	Edelmetallprüfer/in	(IH)	2	-	2	-	-	1	1	-	-	-	-
6336	Baustoffprüfer/in	(IH)	135	28	163	1	29	78	41	2	9	-	3
6341	Fotolaborant/in	(Hw)	22	89	111	2	36	48	14	2	6	2	1
6341	Fotolaborant/in	(IH)	49	207	256	2	62	100	50	5	24	2	11
6342	Film- und Videolaborant/in	(IH)	7	11	18	-	1	12	5	-	-	-	-
Zusammen			1255	1767	3022	5	250	1528	993	37	146	8	55
64	Technische Zeichner/Zeichnerinnen und verwandte Berufe												
6410	Technische(r) Zeichner/in	(Hw)	170	88	258	-	60	142	39	4	11	-	2
6410	Technische(r) Zeichner/in -42 Monate	(IH)	1211	1203	2414	6	369	1244	500	44	167	6	78
6420	Bauzeichner/in	(Hw)	41	41	82	1	20	28	21	5	3	-	4
6420	Bauzeichner/in	(IH)	2097	3005	5102	12	416	1711	2211	326	306	12	108
6425	Kartograph/in	(IH)	1	2	3	-	-	-	2	1	-	-	-
6425	Kartograph/in	(ÖD)	14	27	41	-	-	15	24	-	2	-	-
Zusammen			3534	4366	7900	19	865	3140	2797	380	489	18	192

AUSZUBILDENDE 1996

3a Auszubildende mit neu abgeschlossenem Ausbildungsvertrag nach Ausbildungsberufen und schulischer Vorbildung

(Stand: 31.12.)

Kenn- zif- fer	Berufsgruppe  Ausbildungsberuf	Auszubildende mit neu abgeschlossenem Ausbildungsvertrag												
		männ- lich	weib- lich	ins- gesamt	davon mit schulischer Vorbildung/zuletzt erreichtem Abschluß									
					ohne	mit	Real- schul- oder glw. Ab- schluß	Hoch- schul-/ Fach- hoch- schul- reife	Schul- Be- rufs- grund- bil- dungs- jahr	Be- rufs- fach- schule	Be- rufs- vorbe- rei- tungs- jahr	Sonstige und ohne Angabe		
													Hauptschul- abschluß	
Noch:		Insgesamt												
66	Verkaufspersonal													
6600	Verkäufer/in	(Hw)	2	2	4	-	2	2	-	-	-	-	-	-
6600	Verkäufer/in	(IH)	2295	7568	9863	388	5180	2382	146	250	717	395	405	
6607	Verkaufshilfe*)	(IH)	71	155	226	88	59	2	-	2	2	28	45	
6611	Fachverkäufer/in im Nahrungsmittel- handwerk	(Hw)	334	10464	10798	346	6720	2653	56	138	281	191	413	
	Zusammen		2702	18189	20891	822	11961	5039	202	390	1000	614	863	
67	Groß- und Einzelhandelskaufleute, Ein- und Verkaufsfachleute													
6711	Kaufmann/Kauffrau im Groß- und Außenhandel	(Hw)	3	-	3	-	-	-	2	-	-	-	1	
6711	Kaufmann/Kauffrau im Groß- und Außenhandel	(IH)	10440	7114	17554	14	1465	5644	6108	78	3759	27	459	
6720	Kaufmann/Kauffrau im Einzelhandel	(Hw)	54	67	121	3	33	71	12	1	-	1	-	
6720	Kaufmann/Kauffrau im Einzelhandel	(IH)	10979	16356	27335	177	9597	10516	2535	441	2885	308	876	
6740	Buchhändler/in	(IH)	176	795	971	-	24	144	722	1	47	3	30	
6745	Musikalienhändler/in	(IH)	36	26	62	-	3	17	32	-	7	-	3	
6751	Drogist/in	(IH)	11	162	173	-	38	95	23	-	11	3	3	
	Zusammen		21699	24520	46219	194	11160	16487	9434	521	6709	342	1372	
68	Warenkaufleute, a.n.g., Vertreter/Ver- treterinnen													
6830	Verlagskaufmann/-kauffrau	(IH)	291	610	901	-	11	131	661	-	86	-	12	
6851	Pharmazeutisch-kaufmännische(r) Angestellte(r)	(FB)	22	3260	3282	3	323	1393	166	30	163	6	1198	
6860	Tankwart/in	(IH)	311	77	388	21	216	87	4	9	16	12	23	
	Zusammen		624	3947	4571	24	550	1611	831	39	265	18	1233	
69	Bank-, Bausparkassen-, Versicherungs- fachleute													
6910	Bankkaufmann/-kauffrau	(IH)	8020	8880	16900	1	130	4087	11156	4	1393	-	129	
6910	Sparkassenkaufmann/-kauffrau	(ÖD)	337	368	705	-	1	127	494	-	83	-	-	
6950	Versicherungskaufmann/-kauffrau	(IH)	2262	2011	4273	-	82	954	2635	4	523	3	72	
	Zusammen		10619	11259	21878	1	213	5168	14285	8	1999	3	201	
70	Andere Dienstleistungskauf- leute und zugehörige Berufe													
7011	Speditionskaufmann/-kauffrau	(IH)	2470	1759	4229	7	261	1342	1781	7	748	12	71	
7011	Speditionskaufmann/-kauffrau	(Hw)	1	-	1	-	-	-	1	-	-	-	-	
7013	Schiffahrtskaufmann/-kauffrau	(IH)	133	98	231	-	2	36	160	1	29	-	3	
7015	Kaufmann/Kauffrau im Eisenbahn- und Straßenverkehr	(IH)	342	786	1128	-	89	593	298	2	121	6	17	
7016	Luftverkehrskaufmann/-kauffrau	(IH)	14	39	53	-	-	-	53	-	-	-	-	
7021	Reiseverkehrskaufmann/-kauffrau	(IH)	474	2675	3149	2	109	732	1974	12	255	11	54	
7031	Werbekaufmann/-kauffrau	(IH)	368	754	1122	-	21	140	893	1	51	1	15	
7045	Kaufmann/Kauffrau in der Grundstücks- und Wohnungswirtschaft	(IH)	751	1066	1817	-	63	328	1235	1	167	1	32	
	Zusammen		4553	7177	11730	9	545	3171	6395	24	1361	33	192	
71	Berufe des Landverkehrs													
7120	Eisenbahner/in im Betriebsdienst	(IH)	1339	791	2130	2	526	1221	159	19	158	9	36	
7140	Berufskraftfahrer/in	(IH)	337	9	346	12	173	89	5	18	20	12	17	
7160	Straßenwärter/in	(ÖD)	502	35	537	12	258	195	6	52	6	7	1	
	Zusammen		2178	835	3013	26	957	1505	170	89	184	28	54	
72	Berufe des Wasser- und Luftverkehrs													
7230	Schiffsmechaniker/in	(Seeverk.)	196	13	149	3	25	60	58	3	-	-	-	
7240	Binnenschiffer/in	(IH)	59	-	59	-	33	24	-	-	-	1	1	
7241	Hafenschiffer/in	(IH)	3	1	4	-	1	1	-	-	-	-	2	

AUSZUBILDENDE 1996

3a Auszubildende mit neu abgeschlossenem Ausbildungsvertrag nach Ausbildungsberufen und schulischer Vorbildung

(Stand: 31.12.)

Kenn-ziffer	Berufsgruppe Ausbildungsberuf	Auszubildende mit neu abgeschlossenem Ausbildungsvertrag											
		männlich	weiblich	insgesamt	davon mit schulischer Vorbildung/zuletzt erreichtem Abschluß								
					ohne Hauptschul- abschluß	mit	Real- schul- oder glw. Ab- schluß	Hoch- schul-/ Fach- hoch- schul- reife	Schul. Be- rufs- grund- bil- dungs- jahr	Be- rufs- fach- schule	Be- rufs- vorbe- rei- tungs- jahr	Sonstige und ohne Angabe	
Noch:		Insgesamt											
72	Berufe des Wasser- und Luftverkehrs												
7242	Ewerführer/in (IH)	3	-	3	-	3	-	-	-	-	-	-	-
	Zusammen	201	14	215	3	62	85	58	3	-	1	3	
73	Berufe des Nachrichtenverkehrs												
7320	Fachkraft für Brief- und Frachtverkehr (IH)	740	713	1453	7	668	496	34	34	159	16	39	
	Zusammen	740	713	1453	7	668	496	34	34	159	16	39	
74	Lagerverwalter/Lagerverwalterinnen, Lager-, Transportarbeiter und -arbeiterinnen												
7410	Fachkraft für Lagerwirtschaft (IH)	799	181	980	8	390	348	50	22	132	9	21	
7410	Fachkraft für Lagerwirtschaft (Hw)	1	-	1	-	-	1	-	-	-	-	-	
	Zusammen	800	181	981	8	390	349	50	22	132	9	21	
75	Berufe in der Unternehmensleitung, -beratung und -prüfung												
7541	Fachhilf(e/in) in steuer- und wirtschaftsberatenden Berufen (FB)	1155	3009	4164	-	65	1139	2424	71	419	13	33	
7541	Steuerfachangestellte(r) (FB)	1244	3689	4933	-	82	1765	2560	2	450	-	74	
	Zusammen	2399	6698	9097	-	147	2904	4984	73	869	13	107	
77	Rechnungskaufleute, Informatiker/Informatikerinnen												
7743	Mathematisch-technische(r) Assistent/in (IH)	141	64	205	-	-	2	201	-	1	-	1	
7791	Datenverarbeitungskaufmann/-kauffrau (Hw)	1	-	1	-	-	-	1	-	-	-	-	
7791	Datenverarbeitungskaufmann/-kauffrau (IH)	1217	241	1458	-	59	251	935	1	170	-	42	
	Zusammen	1359	305	1664	-	59	253	1137	1	171	-	43	
78	Büroberufe, Kaufm. Angestellte, a.n.g.												
7803	Bürokaufmann/Bürokauffrau (Hw)	1646	5127	6773	73	1373	3336	838	63	820	28	242	
7803	Bürokaufmann/Bürokauffrau (IH)	4927	13983	18910	69	2724	7586	4105	184	3633	104	505	
7803	Kaufmann/Kauffrau für Büro-kommunikation (Hw)	13	81	94	1	20	45	11	3	10	1	3	
7803	Kaufmann/Kauffrau für Büro-kommunikation (IH)	1118	7393	8511	25	1073	3854	2037	61	1257	65	139	
7808	Bürofachhelfer/in* (IH)	25	18	43	4	30	1	-	-	7	-	1	
7808	Bürofachkraft* (IH)	34	51	85	9	46	19	-	2	3	6	-	
7808	Bürokraft* (IH)	302	441	743	78	325	140	3	10	31	58	98	
7808	Büropraktiker/in* (IH)	55	36	91	1	49	-	-	-	-	-	41	
7808	Bürokraft* (Hw)	13	15	28	4	14	10	-	-	-	-	-	
7825	Phono-/Stenotypist/in* (IH)	1	6	7	-	7	-	-	-	-	-	-	
7826	Fachkraft für Textverarbeitung* (IH)	1	5	6	-	6	-	-	-	-	-	-	
7840	Bürohelfer/in* (IH)	7	3	10	-	1	1	-	2	4	1	1	
7851	Industriekaufmann/-kauffrau (Hw)	2	9	11	-	-	9	2	-	-	-	-	
7851	Industriekaufmann/-kauffrau (IH)	8497	11973	20470	5	740	5585	9664	34	4155	9	278	
7858	Werkgehilfe/-gehilfin -Schmuckwaren-industrie, Taschen- und Armbanduhren (IH)	-	16	16	-	6	5	-	-	2	1	2	
7861	Rechtsanwalts- und Notarfach-angestellte(r) (FB)	102	3648	3750	-	199	2364	891	-	99	-	197	
7862	Rechtsanwaltsfachangestellte(r) (FB)	98	5637	5735	20	810	2961	1536	23	96	7	282	
7863	Notarfachangestellte(r) (FB)	81	371	452	1	17	178	177	6	9	7	57	
7864	Patentanwaltsfachangestellte(r) (FB)	4	86	90	-	4	42	31	2	5	-	6	
7870	Fachangestellte(r) für Büro-kommunikation (BD)	130	987	1117	-	23	819	145	2	100	2	26	
7870	Verwaltungsfachangestellte(r) (BD)	1439	3738	5177	1	226	3331	1079	13	406	53	68	
7871	Justizangestellte(r) (BD)	122	1279	1401	-	55	1080	143	13	100	-	10	
7873	Fachangestellte(r) f. Arbeitsförderung (BD)	304	729	1033	-	31	944	57	-	-	-	1	
7873	Sozialversicherungsfachangestellte(r) (BD)	1283	2189	3472	-	22	1578	179	-	105	-	8	
	Zusammen	20204	57821	78025	291	7801	33888	22478	418	10842	342	1965	

## A U S Z U B I L D E N D E 1 9 9 6

3a Auszubildende mit neu abgeschlossenem Ausbildungsvertrag nach Ausbildungsberufen und schulischer Vorbildung  
(Stand: 31.12.)

Kenn- zif- fer	Berufsgruppe Ausbildungsberuf	Auszubildende mit neu abgeschlossenem Ausbildungsvertrag											
		männ- lich	weib- lich	ins- gesamt	davon mit schulischer Vorbildung/zuletzt erreichtem Abschluß								
					ohne Hauptschul- abschluß	mit	Real- schul- oder glw. Ab- schluß	Hoch- schul- -/ Fach- hoch- schul- reife	Schul- Be- rufs- grund- bil- dungs- jahr	Be- rufs- fach- schule	Be- rufs- vorbe- rei- tungs- jahr	Sonstige und ohne Angabe	
79	Dienst-, Wachberufe	Insgesamt											
7951	Schwimmeistergehilf(e/in)	(ÜD)	253	239	492	1	137	213	16	5	19	-	101
	Zusammen		253	239	492	1	137	213	16	5	19	-	101
80	Sicherheitsberufe, a.n.g.												
8041	Schornsteinfeger/in	(Hw)	695	53	748	6	247	420	37	5	19	-	14
	Zusammen		695	53	748	6	247	420	37	5	19	-	14
82	Publizistische, Übersetzungs-, Bibliotheks- und verwandte Berufe												
8232	Assistent/in an Bibliotheken	(ÜD)	33	304	337	-	11	205	98	1	11	2	9
	Zusammen		33	304	337	-	11	205	98	1	11	2	9
83	Künstlerische und zugeordnete Berufe												
8345	Textilmustergestalter/in	(IH)	5	30	35	-	8	14	10	-	3	-	-
8348	Fotografurzeichner/in	(IH)	5	8	13	-	1	10	2	-	-	-	-
8354	Film- und Videoeditor/in	(IH)	8	6	14	-	-	6	7	-	1	-	-
8354	Mediengestalter/in	(IH)	120	47	167	-	6	28	118	2	8	-	5
8361	Schauerbegestalter/in	(Hw)	-	1	1	-	-	1	-	-	-	-	-
8361	Schauerbegestalter/in	(IH)	146	655	801	2	130	328	249	11	61	5	15
8370	Fotograf/in	(Hw)	321	661	982	5	122	340	431	2	34	-	48
8390	Schilder- und Lichtreklame- hersteller/in	(Hw)	317	160	477	10	126	215	78	7	15	2	24
	Zusammen		922	1568	2490	17	393	942	895	22	122	7	92
85	Übrige Gesundheitsdienstberufe												
8561	Arzthelfer/in	(FB)	34	16921	16955	117	4668	8852	1047	104	662	64	1441
8562	Zahnarzthelfer/in	(FB)	12	14877	14889	117	5359	7318	710	32	182	7	1164
8563	Tierarzthelfer/in	(FB)	16	1060	1076	1	218	448	302	17	48	6	36
	Zusammen		62	32858	32920	235	10245	16618	2059	153	892	77	2641
90	Berufe in der Körperpflege												
9010	Friseur/in	(Hw)	1342	14698	16040	627	9246	4407	291	199	604	243	423
	Zusammen		1342	14698	16040	627	9246	4407	291	199	604	243	423
91	Hotel- und Gaststättenberufe												
9120	Restaurantfachmann/Restaurantfachfrau	(IH)	1148	3595	4743	46	1286	2492	380	76	265	71	127
9140	Kaufmannsgehilf(e/in) im Hotel- und Gaststättengewerbe	(IH)	165	324	479	-	16	96	311	-	37	2	17
9141	Hotelfachmann/Hotelfachfrau	(IH)	1944	8496	10440	25	1706	4541	2836	93	867	60	312
9151	Fachgehilf(e/in) im Gastgewerbe	(IH)	259	1723	1982	165	950	532	32	28	76	129	70
9152	Helfer/in im Gastgewerbe*	(IH)	15	89	104	61	36	2	-	-	1	1	3
	Zusammen		3521	14227	17748	237	3994	7663	3559	197	1246	263	529
92	Haus- und ernährungswirtschaftliche Berufe												
9212	Hauswirtschafter/in	(LW)	-	310	310	4	48	27	28	106	88	3	6
9212	Hauswirtschafter/in	(Hausw)	94	2843	2937	362	1352	328	43	174	322	176	180
9232	Hauswirtschaftshelfer/in*	(Hausw)	9	166	175	67	96	5	-	5	2	-	-
9232	Hauswirtschaftstechnische(r) Betriebshelfer/in*	(Hausw)	141	1859	2000	961	350	7	-	15	14	443	210
	Zusammen		244	5178	5422	1394	1846	367	71	300	426	622	396
93	Reinigungs- und Entsorgungsberufe												
9310	Textilreinigerwerker/in*	(Hw)	1	4	5	5	-	-	-	-	-	-	-
9310	Textilreiniger/in	(Hw)	51	91	142	9	58	46	7	1	3	7	11
9310	Textilreiniger/in	(IH)	20	100	120	4	41	59	1	11	1	1	2
9340	Gebäudereiniger/in	(Hw)	820	185	1005	84	600	231	22	5	22	23	18
9350	Ver- und Entsorger/in	(IH)	173	40	213	-	27	123	42	2	12	3	4
9350	Ver- und Entsorger/in	(ÜD)	363	81	434	-	99	235	55	1	8	-	36
	Zusammen		1418	501	1919	102	825	694	127	20	46	34	71
	Insgesamt		337681	241694	579375	18021	181976	204713	88857	19050	38381	8720	19657

AUSZUBILDENDE 1996

3b Auszubildende mit neu abgeschlossenem Ausbildungsvertrag nach Berufsbereichen, Berufsgruppen und schulischer Vorbildung  
(Stand: 31.12.)

Kenn- zif- fer	Berufsbereich  Berufsgruppe	Auszubildende mit neu abgeschlossenem Ausbildungsvertrag										
		männ- lich	weib- lich	ins- gesamt	davon mit schulischer Vorbildung/zuletzt erreichtem Abschluß							
					ohne Hauptschul- abschluß	mit	Real- schul- oder glw. Ab- schluß	Hoch- schul-/ Fach- hoch- schul- reife	Schul. Be- rufs- grund- bil- dungs- jahr	Be- rufs- fach- schule	Be- rufs- vorbe- rei- tungs- jahr	Sonstige und ohne Angabe
Industrie und Handel												
I	Pflanzenbauer, Tierzüchter, Fischereiberufe	169	3598	3767	63	1317	1329	211	474	208	51	114
02	Tierwirtschaftliche Berufe	63	147	210	-	59	92	19	5	22	2	11
05	Gartenbauberufe	106	3451	3557	63	1258	1237	192	469	186	49	103
II	Bergleute, Mineralgewinner	276	1	277	22	178	48	4	8	5	4	8
07	Bergleute	236	-	236	21	168	28	1	7	2	2	7
08	Mineralgewinner, -aufbereiter	40	1	41	1	10	20	3	1	3	2	1
III	Fertigungsberufe	76081	10422	86503	2663	30726	35388	5540	2919	4338	2215	2714
10	Steinbearbeiter/Steinbearbeiterinnen	130	5	135	3	76	36	8	4	3	1	4
11	Baustoffhersteller/Baustoffherstellerinnen	299	3	302	10	125	125	9	11	8	6	6
12	Keramiker/Keramikerinnen	49	21	70	-	28	33	5	1	1	-	2
13	Berufe in der Glasherstellung und -bearbeitung	269	67	336	5	122	162	15	10	16	4	2
14	Chemieberufe	1734	344	2078	2	453	1218	224	14	115	23	29
15	Kunststoffberufe	1127	107	1234	8	574	447	29	45	90	12	29
16	Papierherstellungs-, Papierverarbeitungs- berufe	549	38	587	5	259	223	20	15	33	15	17
17	Druck- und Druckweiterverarbeitungsberufe	2250	1165	3415	17	685	1245	931	156	259	18	104
18	Berufe in der Holzbearbeitung, Holz- und Flechtwarenherstellung	285	13	298	8	155	79	11	11	16	11	7
19	Berufe in der Hütten- u. Halbzeugindustrie	433	4	437	6	180	150	11	56	28	3	3
20	Gießereiberufe	355	2	357	14	195	99	4	15	14	6	10
21	Berufe in der spanlosen Metallverformung	51	1	52	-	23	22	1	2	1	2	1
22	Berufe in der spanenden Metallverformung	3237	135	3372	116	1585	1089	72	111	206	87	106
23	Berufe in der Metalloberflächenveredlung und Metallvergütung	112	22	134	-	59	54	7	-	9	3	2
24	Metallverbindungsberufe	324	-	324	50	166	54	1	22	9	3	19
25	Metall- und Anlagenbauberufe	2177	20	2197	71	924	799	70	103	93	70	67
26	Blechkonstruktions- u. Installationsberufe	1874	34	1908	18	781	861	52	60	75	29	32
27	Maschinenbau- und -wartungsberufe	14835	443	15278	290	5956	6320	646	644	792	278	352
28	Fahr-, Flugzeugbau- und -wartungsberufe	1305	56	1361	11	427	649	135	38	57	16	28
29	Werkzeug- und Formenbauberufe	3160	117	3277	13	1227	1491	136	87	236	31	56
30	Feinwerktechnische und verwandte Berufe	2368	170	2538	9	1008	1069	135	46	193	43	35
31	Elektroberufe	14280	521	14801	77	2412	8945	1815	333	939	51	229
32	Montierer/Montiererrinnen und Metall- berufe, a.n.g.	734	18	752	173	316	5	-	23	27	108	100
33	Spinnberufe	42	14	56	6	34	10	-	1	1	2	2
34	Berufe in der Textilherstellung	305	122	427	20	247	93	9	17	20	5	16
35	Berufe in der Textilverarbeitung	68	1937	2005	156	871	318	118	119	129	111	189
36	Textilveredler/Textilveredlerinnen	173	39	212	9	116	47	5	8	17	1	9
37	Berufe in der Lederherstellung, Leder- und Fellverarbeitung	59	77	136	1	68	23	11	4	8	13	8
39	Berufe in der Back-, Konditor-, Süß- warenherstellung	65	31	96	-	31	56	4	1	1	-	3
40	Fleischer/Fleischerinnen	254	60	314	8	145	137	7	6	6	2	3
41	Köche/Köchinnen	7712	4177	11889	497	4975	4268	478	223	598	345	505
42	Berufe in der Getränke-, Genußmittel- herstellung	421	36	457	4	128	184	112	3	19	1	6
43	Übrige Ernährungsberufe	232	122	354	1	128	149	25	9	28	2	12
44	Hochbauberufe	6003	17	6020	478	2444	1923	184	208	65	425	293
46	Tiefbauberufe	2997	2	2999	75	1273	1202	48	151	35	130	85
48	Ausbauberufe	2220	26	2246	150	874	806	79	49	30	122	136
49	Raumausstatter/Raumausstatterinnen, Polsterer/Polsterinnen	168	52	220	3	148	42	1	7	9	4	6
50	Berufe in der Holz- und Kunststoff- verarbeitung	1719	142	1861	231	592	445	78	240	69	130	76
51	Maler/Malerinnen, Lackierer/Lackiererinnen und verwandte Berufe	284	78	362	31	166	86	11	9	10	28	21
52	Warenprüfer/Warenprüferinnen, Versand- fertigmacher/Versandfertigmacherinnen	1235	182	1417	86	672	336	30	56	73	56	108
54	Maschinen-, Anlagenführer und -führerinnen, a.n.g.	187	2	189	1	78	88	3	1	-	16	2
IV	Technische Berufe	4522	5729	10251	21	983	4333	3647	404	802	24	237
62	Techniker, Technikerinnen, a.n.g.	5	3	8	-	1	3	3	-	1	-	-
63	Technische Sonderfachkräfte	1208	1516	2724	3	197	1375	931	33	128	6	51
64	Technische Zeichner/Zeichnerinnen und verwandte Berufe	3309	4210	7519	18	785	2955	2713	371	473	18	186
V	Dienstleistungsberufe	63047	101969	165016	1221	28417	55084	51597	1423	21871	1375	4028

A U S Z U B I L D E N D E 1 9 9 6

3b Auszubildende mit neu abgeschlossenem Ausbildungsvertrag nach Berufsbereichen, Berufsgruppen und schulischer Vorbildung  
(Stand: 31.12.)

Kenn- zif- fer	Berufsbereich  Berufsgruppe	Auszubildende mit neu abgeschlossenem Ausbildungsvertrag										
		männ- lich	weib- lich	ins- gesamt	davon mit schulischer Vorbildung/zuletzt erreichtem Abschluß							
					ohne Hauptschul- abschluß	mit	Real- schul- oder glw. Ab- schluß	Hoch- schul- -/ Fach- hoch- schul- reife	Schul. Be- rufs- grund- bil- dungs- jahr	Be- rufs- fach- schule	Be- rufs- vorbe- rei- tungs- jahr	Sonstige und ohne Angabe
Noch:		Industrie und Handel										
66	Verkaufspersonal	2366	7723	10089	476	5239	2384	146	252	719	423	450
67	Groß- und Einzelhandelskaufleute, Ein- und Verkaufsfachleute	21642	24453	46095	191	11127	16416	9420	520	6709	341	1371
68	Warenkaufleute, a.n.g., Vertreter/Ver- treterinnen	602	687	1289	21	227	218	665	9	102	12	35
69	Bank-, Bausparkassen-, Versicherungs- fachleute	10282	10891	21173	1	212	5041	13791	8	1916	3	201
70	Andere Dienstleistungskauf- leute und zugehörige Berufe	4552	7177	11729	9	545	3171	6394	24	1361	33	192
71	Berufe des Landverkehrs	1676	800	2476	14	699	1310	164	37	178	21	53
72	Berufe des Wasser- und Luftverkehrs	65	1	66	-	37	25	-	-	-	1	3
73	Berufe des Nachrichtenverkehrs	740	713	1453	7	668	496	34	34	159	16	39
74	Lagerverwalter/Lagerverwalterinnen, Lager-, Transportarbeiter und -arbeiterinnen	799	181	980	8	390	348	60	22	132	9	21
77	Rechnungskaufleute, Informatiker/Infor- matikerinnen	1358	305	1663	-	59	253	1136	1	171	-	43
78	Büroberufe, Kaufm. Angestellte, a.n.g.	14967	33925	48892	191	5007	17191	15809	293	9092	244	1065
83	Künstlerische und zugeordnete Berufe	284	746	1030	2	145	386	386	13	73	5	20
91	Hotel- und Gaststättenberufe	3521	14227	17748	297	3994	7663	3559	197	1246	263	529
93	Reinigungs- und Entsorgungsberufe	193	140	333	4	68	182	43	13	13	4	6
Insgesamt		144095	121719	265814	3990	61621	96182	60999	5228	27024	3669	7101

AUSZUBILDENDE 1996

3b Auszubildende mit neu abgeschlossenem Ausbildungsvertrag nach Berufsbereichen, Berufsgruppen und schulischer Vorbildung  
(Stand: 31.12.)

Kenn- zif- fer	Berufsbereich  Berufsgruppe	Auszubildende mit neu abgeschlossenem Ausbildungsvertrag										
		männ- lich	weib- lich	ins- gesamt	davon mit schulischer Vorbildung/zuletzt erreichtem Abschluß							
					ohne Hauptschul- abschluß		mit	Real- schul- oder glw. Ab- schluß	Hoch- schul-/ Fach- hoch- schul- reife	Schul. Be- rufs- grund- bil- dungs- jahr	Be- rufs- fach- schule	Be- rufs- vorbe- rei- tungs- jahr
<b>Handwerk</b>												
III	Fertigungsberufe	168411	15580	183991	10289	82581	55688	9533	11404	5987	3559	4950
10	Steinbearbeiter/Steinbearbeiterinnen	834	90	924	25	337	353	150	12	12	6	29
11	Baustoffhersteller/Baustoffherstellerinnen	69	3	72	6	35	24	1	1	-	3	2
12	Keramiker/Keramikerinnen	32	119	151	-	31	38	69	1	1	1	10
13	Berufe in der Glasherstellung und -bearbeitung	22	4	26	-	13	13	-	-	-	-	-
14	Chemieberufe	122	13	135	6	76	45	2	1	2	2	1
15	Kunststoffberufe	4	-	4	-	3	-	1	-	-	-	-
16	Papierherstellungs-, Papierverarbeitungs- berufe	1	-	1	-	-	1	-	-	-	-	-
17	Druck- und Druckweiterverarbeitungsberufe	295	202	497	21	160	189	90	8	16	2	11
18	Berufe in der Holzbearbeitung, Holz- und Flechtwarenherstellung	63	37	100	10	37	34	16	2	-	-	1
20	Gießereiberufe	15	3	18	1	10	4	2	-	-	1	-
22	Berufe in der spanenden Metallverformung	196	1	197	14	105	36	4	11	10	10	7
23	Berufe in der Metalloberflächenveredlung und Metallvergütung	65	2	67	4	39	19	2	-	1	-	2
24	Metallverbindungsberufe	7	-	7	-	-	-	-	-	-	-	1
25	Metall- und Anlagenbauberufe	8608	92	8700	734	4625	1903	152	371	275	382	258
26	Blechkonstruktions- u. Installationsberufe	20183	136	20319	685	8993	7067	500	593	718	271	552
27	Maschinenbau- und -wartungsberufe	1896	30	1926	31	1046	514	61	70	88	29	87
28	Fahr-, Flugzeugbau- und -wartungsberufe	27146	522	27668	711	13706	9231	939	779	1210	359	793
29	Werkzeug- und Formenbauberufe	849	31	880	16	438	309	44	4	41	5	23
30	Feinwerktechnische und verwandte Berufe	3888	4601	8489	59	1392	4077	2279	63	326	13	280
31	Elektroberufe	19709	543	20252	294	7537	9187	1098	576	961	83	516
32	Montierer/Montiererrinnen und Metall- berufe, a.n.g.	515	4	519	254	161	2	-	12	-	69	21
33	Spinnberufe	4	-	4	-	-	4	-	-	-	-	-
34	Berufe in der Textilherstellung	-	7	7	-	-	4	2	-	1	-	-
35	Berufe in der Textilverarbeitung	70	906	976	57	324	218	216	14	48	66	33
37	Berufe in der Lederherstellung, Leder- und Fellverarbeitung	492	197	689	13	317	225	67	4	30	8	25
39	Berufe in der Back-, Konditor-, Süß- warenherstellung	6532	3210	9742	530	5924	2345	159	100	186	144	354
40	Fleischer/Fleischerinnen	3395	145	3540	325	2224	623	61	40	48	67	162
41	Köche/Köchinnen	-	1	1	-	-	1	-	-	-	-	-
42	Berufe in der Getränke-, Genußmittel- herstellung	87	7	94	4	33	35	12	-	1	-	9
43	Übrige Ernährungsberufe	35	1	36	3	10	19	3	-	-	-	1
44	Hochbauberufe	15998	65	16063	1495	7583	4163	468	1374	204	387	389
46	Tiefbauberufe	1579	8	1587	110	786	445	28	120	18	27	53
48	Ausbauberufe	19224	294	19518	760	8574	5820	959	2294	504	226	381
49	Raumausstatter/Raumausstatterinnen, Polsterer/Polsterinnen	1466	951	2407	113	1009	855	217	28	53	65	67
50	Berufe in der Holz- und Kunststoff- verarbeitung	17736	1403	19139	1321	5491	4289	1693	4632	808	438	467
51	Maler/Malerinnen, Lackierer/Lackiererrinnen und verwandte Berufe	17234	1947	19181	2681	10532	3587	236	351	422	888	484
52	Warenprüfer/Warenprüferinnen, Versand- fertigtmacher/Versandfertigtmacherinnen	36	5	41	3	25	5	1	3	3	-	1
54	Maschinen-, Anlagenführer und -führerinnen, a.n.g.	14	-	14	3	5	4	1	-	-	1	-
IV	Technische Berufe	233	218	451	3	116	218	74	11	20	2	7
63	Technische Sonderfachkräfte	22	89	111	2	36	48	14	2	6	2	1
64	Technische Zeichner/Zeichnerinnen und verwandte Berufe	211	129	340	1	80	170	60	9	14	-	6
V	Dienstleistungsberufe	5617	31618	37235	1173	18561	11787	1789	424	1808	496	1197
66	Verkaufspersonal	336	10466	10802	346	6722	2655	56	138	281	191	413
67	Groß- und Einzelhandelskaufleute, Ein- und Verkaufsfachleute	57	67	124	3	33	71	14	1	-	1	1
70	Andere Dienstleistungskauf- leute und zugehörige Berufe	1	-	1	-	-	-	1	-	-	-	-
74	Lagerverwalter/Lagerverwalterinnen, Lager-, Transportarbeiter und -arbeiterinnen	1	-	1	-	-	1	-	-	-	-	-
77	Rechnungskaufleute, Informatiker/Infor- matikerinnen	1	-	1	-	-	-	1	-	-	-	-
78	Büroberufe, Kaufm. Angestellte, a.n.g.	1674	5232	6906	78	1407	3400	851	66	830	29	245
80	Sicherheitsberufe, a.n.g.	695	53	748	6	247	420	37	5	19	-	14
83	Künstlerische und zugeordnete Berufe	638	822	1460	15	248	556	509	9	49	2	72
90	Berufe in der Körperpflege	1342	14698	16040	627	9246	4407	291	199	604	243	423
93	Reinigungs- und Entsorgungsberufe	872	280	1152	98	658	277	29	6	25	30	29
<b>Insgesamt</b>		<b>174261</b>	<b>47416</b>	<b>221677</b>	<b>11465</b>	<b>101258</b>	<b>67693</b>	<b>11396</b>	<b>11839</b>	<b>7815</b>	<b>4057</b>	<b>6154</b>



A U S Z U B I L D E N D E 1 9 9 6

3b Auszubildende mit neu abgeschlossenem Ausbildungsvertrag nach Berufsbereichen, Berufsgruppen und schulischer Vorbildung  
(Stand: 31.12.)

Kenn- zif- fer	Berufsbereich  Berufsgruppe	Auszubildende mit neu abgeschlossenem Ausbildungsvertrag										
		männ- lich	weib- lich	ins- gesamt	davon mit schulischer Vorbildung/zuletzt erreichtem Abschluß							
					ohne Hauptschul- abschluß	mit	Real- schul- oder glw.- Ab- schluß	Hoch- schul-/ Fach- hoch- schul- reife	Schul. Be- rufs- grund- bil- dungs- jahr	Be- rufs- fach- schule	Be- rufs- vorbe- rei- tungs- jahr	Sonstige und ohne Angabe
Landwirtschaft												
I	Pflanzenbauer, Tierzüchter, Fischereiberufe	10077	4102	14179	896	4465	4091	1890	1293	112	193	1239
01	Landwirtschaftliche Berufe	3200	402	3602	86	1052	907	375	1014	47	17	104
02	Tierwirtschaftliche Berufe	437	878	1315	32	407	524	164	67	10	9	102
05	Gartenbauberufe	5716	2766	8482	773	2698	2299	1276	204	43	161	1028
06	Forst-, Jagdberufe	724	56	780	5	308	361	75	8	12	6	5
III	Fertigungsberufe	178	39	217	-	75	111	17	1	6	1	6
42	Berufe in der Getränke-, Genußmittel- herstellung	2	-	2	-	1	-	1	-	-	-	-
43	Übrige Ernährungsberufe	176	39	215	-	74	111	16	1	6	1	6
IV	Technische Berufe	25	162	187	-	17	105	48	2	12	-	3
63	Technische Sonderfachkräfte	25	162	187	-	17	105	48	2	12	-	3
V	Dienstleistungsberufe	-	310	310	4	48	27	28	106	88	3	6
92	Haus- und ernährungswirtschaftliche Berufe	-	310	310	4	48	27	28	106	88	3	6
	Insgesamt	10280	4613	14893	900	4605	4334	1983	1402	218	197	1254
Öffentlicher Dienst												
III	Fertigungsberufe	129	1	130	-	34	65	16	10	-	4	1
46	Tiefbauberufe	129	1	130	-	34	65	16	10	-	4	1
IV	Technische Berufe	1012	557	1569	-	27	852	666	-	15	-	9
62	Techniker, Technikerinnen, a.n.g.	998	530	1528	-	27	837	642	-	13	-	9
64	Technische Zeichner/Zeichnerinnen und verwandte Berufe	14	27	41	-	-	15	24	-	2	-	-
V	Dienstleistungsberufe	4756	9949	14705	14	863	8727	3852	87	838	64	260
69	Bank-, Bausparkassen-, Versicherungs- fachleute	337	368	705	-	1	127	494	-	83	-	-
71	Berufe des Landverkehrs	502	35	537	12	258	195	6	52	6	7	1
78	Büroberufe, Kaufm. Angestellte, a.n.g.	3278	8922	12200	1	357	7752	3183	28	711	55	113
79	Dienst-, Wachberufe	253	239	492	1	137	213	16	5	19	-	101
82	Publizistische, Übersetzungs-, Bibliotheks- und verwandte Berufe	33	304	337	-	11	205	98	1	11	2	9
93	Reinigungs- und Entsorgungsberufe	353	81	434	-	99	235	55	1	8	-	36
	Insgesamt	5897	10507	16404	14	924	9644	4534	97	853	68	270
Freie Berufe												
V	Dienstleistungsberufe	2768	52558	55326	259	11745	26460	9844	287	2133	110	4488
68	Warenkaufleute, a.n.g., Vertreter/Ver- treterinnen	22	3260	3282	3	323	1393	166	30	163	6	1198
75	Berufe in der Unternehmensleitung, -beratung und -prüfung	2399	6698	9097	-	147	2904	4984	73	869	13	107
78	Büroberufe, Kaufm. Angestellte, a.n.g.	285	9742	10027	21	1030	5545	2635	31	209	14	542
85	Übrige Gesundheitsdienstberufe	62	32858	32920	235	10245	16618	2059	153	892	77	2641
	Insgesamt	2768	52558	55326	259	11745	26460	9844	287	2133	110	4488
Hauswirtschaft (städt. Bereich)												
V	Dienstleistungsberufe	244	4868	5112	1390	1798	340	43	194	338	619	390
92	Haus- und ernährungswirtschaftliche Berufe	244	4868	5112	1390	1798	340	43	194	338	619	390
	Insgesamt	244	4868	5112	1390	1798	340	43	194	338	619	390
Seeschifffahrt												
V	Dienstleistungsberufe	136	13	149	3	25	60	58	3	-	-	-
72	Berufe des Wasser- und Luftverkehrs	136	13	149	3	25	60	58	3	-	-	-
	Insgesamt	136	13	149	3	25	60	58	3	-	-	-

AUSZUBILDENDE 1996

3b Auszubildende mit neu abgeschlossenem Ausbildungsvertrag nach Berufsbereichen, Berufsgruppen und schulischer Vorbildung

(Stand: 31.12.)

Kenn- ziffer	Berufsbereich Berufsgruppe	Auszubildende mit neu abgeschlossenem Ausbildungsvertrag												
		männ- lich	weib- lich	ins- gesamt	davon mit schulischer Vorbildung/zuletzt erreichtem Abschluß								Sonstige und ohne Angabe	
					ohne Hauptschul- abschluß		mit	Real- schul- oder glw. Ab- schluß	Hoch- schul-/ Fach- hoch- schul- reife	Schul. Be- rufs- grund- bil- dungs- jahr	Be- rufs- fach- schule	Be- rufs- vorbe- reitu- ngs- jahr		
	<b>Insgesamt</b>													
I	Pflanzenbauer, Tierzüchter, Fischereiberufe	10246	7700	17946	959	5782	5420	2101	1767	320	244	1353		
01	Landwirtschaftliche Berufe	3200	402	3602	86	1052	907	375	1014	47	17	104		
02	Tierwirtschaftliche Berufe	500	1025	1525	32	466	616	183	72	32	11	113		
05	Gartenbauberufe	5822	6217	12039	836	3956	3536	1468	673	229	210	1131		
06	Forst-, Jagdberufe	724	56	780	5	308	361	75	8	12	6	5		
II	Bergleute, Mineralgewinner	276	1	277	22	178	48	4	8	5	4	8		
07	Bergleute	236	-	236	21	168	28	1	7	2	2	7		
08	Mineralgewinner, -aufbereiter	40	1	41	1	10	20	3	1	3	2	1		
III	Fertigungsberufe	244799	26042	270841	12952	113416	91252	15106	14334	10331	5779	7671		
10	Steinbearbeiter/Steinbearbeiterinnen	964	95	1059	28	413	389	158	16	15	7	33		
11	Baustoffhersteller/Baustoffherstellerinnen	368	6	374	16	160	149	10	12	8	11	8		
12	Keramiker/Keramikerinnen	81	140	221	-	59	71	74	2	2	1	12		
13	Berufe in der Glasherstellung und -bearbeitung	291	71	362	5	135	175	15	10	16	4	2		
14	Chemieberufe	1856	357	2213	8	529	1263	226	15	117	25	30		
15	Kunststoffberufe	1131	107	1238	8	577	447	30	45	90	12	29		
16	Papierherstellungs-, Papierverarbeitungs- berufe	550	38	588	5	259	224	20	15	33	15	17		
17	Druck- und Druckweiterverarbeitungsberufe	2545	1367	3912	38	845	1434	1021	164	275	20	115		
18	Berufe in der Holzbearbeitung, Holz- und Flechtwarenherstellung	348	50	398	18	192	113	27	13	16	11	8		
19	Berufe in der Hütten- u. Halbzeugindustrie	433	4	437	6	180	150	11	56	28	3	3		
20	Gießereiberufe	370	5	375	15	205	103	6	15	14	7	10		
21	Berufe in der spanlosen Metallverformung	51	1	52	-	23	22	1	2	1	2	1		
22	Berufe in der spanenden Metallverformung	3433	136	3569	130	1690	1125	76	122	216	97	113		
23	Berufe in der Metalloberflächenveredlung und Metallvergütung	177	24	201	4	98	73	9	-	10	3	4		
24	Metallverbindungsberufe	331	-	331	50	166	54	1	22	9	9	20		
25	Metal- und Anlagenbauberufe	10785	112	10897	805	5549	2702	222	474	368	452	325		
26	Blechkonstruktions- u. Installationsberufe	22057	170	22227	703	10774	7928	552	593	793	300	584		
27	Maschinenbau- und -wartungsberufe	16731	473	17204	321	7002	6834	707	714	880	307	439		
28	Fahr-, Flugzeugbau- und -wartungsberufe	28451	578	29029	722	14133	9880	1074	817	1267	375	761		
29	Werkzeug- und Formenbauberufe	4009	148	4157	29	1665	1800	180	91	277	36	79		
30	Feinwerktechnische und verwandte Berufe	6256	4771	11027	68	2400	5146	2414	109	519	56	315		
31	Elektroberufe	33989	1064	35053	371	9949	18132	2913	909	1900	134	745		
32	Montierer/Montiererinnen und Metall- berufe, a.n.g.	1249	22	1271	427	477	7	-	35	27	177	121		
33	Spinnberufe	46	14	60	6	34	14	-	1	1	2	2		
34	Berufe in der Textilherstellung	305	129	434	20	247	97	11	17	21	5	16		
35	Berufe in der Textilverarbeitung	138	2843	2981	213	1195	536	334	133	177	177	216		
36	Textilveredler/Textilveredlerinnen	173	99	212	9	116	47	5	8	17	1	9		
37	Berufe in der Lederherstellung, Leder- und Fellverarbeitung	651	274	825	14	385	248	78	8	38	21	33		
39	Berufe in der Back-, Konditor-, Süß- warenherstellung	6597	3241	9838	530	5955	2401	163	101	187	144	357		
40	Fleischer/Fleischerinnen	3649	205	3854	333	2369	760	68	46	54	69	155		
41	Köche/Köchinnen	7712	4178	11890	497	4975	4269	478	223	598	345	505		
42	Berufe in der Getränke-, Genußmittel- herstellung	510	43	553	8	162	219	125	3	20	1	15		
43	Übrige Ernährungsberufe	443	162	605	4	212	279	44	10	34	3	19		
44	Hochbauberufe	22001	82	22083	1973	10027	6086	652	1582	269	812	682		
46	Tiefbauberufe	4705	11	4716	185	2093	1712	92	281	53	161	139		
48	Ausbauberufe	21444	320	21764	910	9448	6626	1038	2343	534	348	517		
49	Raumausstatter/Raumausstatterinnen, Polsterer/Polsterinnen	1624	1003	2627	116	1157	897	218	35	62	69	73		
50	Berufe in der Holz- und Kunststoff- verarbeitung	19455	1545	21000	1552	6083	4734	1771	4872	877	568	543		
51	Maler/Malerinnen, Lackierer/Lackiererinnen und verwandte Berufe	17518	2025	19543	2712	10698	3673	247	360	432	916	505		
52	Warenprüfer/Warenprüferinnen, Versand- fertigmacher/Versandfertigmacherinnen	1271	187	1458	89	697	341	31	59	76	56	109		
54	Maschinen-, Anlagenführer und -führerinnen, a.n.g.	201	2	203	4	83	92	4	1	-	17	2		
IV	Technische Berufe	5792	6666	12458	24	1143	5508	4435	417	649	26	256		
62	Techniker, Technikerinnen, a.n.g.	1003	533	1536	-	28	840	645	-	14	-	9		
63	Technische Sonderfachkräfte	1255	1767	3022	5	250	1528	933	37	146	8	55		
64	Technische Zeichner/Zeichnerinnen und verwandte Berufe	3534	4366	7900	19	865	3140	2797	380	489	18	192		

A U S Z U B I L D E N D E 1 9 9 6

3b Auszubildende mit neu abgeschlossenem Ausbildungsvertrag nach Berufsbereichen, Berufsgruppen und schulischer Vorbildung  
(Stand: 31.12.)

Kenn- zif- fer	Berufsbereich  Berufsgruppe	Auszubildende mit neu abgeschlossenem Ausbildungsvertrag										
		männ- lich	weib- lich	ins- gesamt	davon mit schulischer Vorbildung/zuletzt erreichtem Abschluß							
					ohne Hauptschul- abschluß	mit	Real- schul- oder glw. Ab- schluß	Hoch- schul-/ Fach- hoch- schul- reife	Schul. Be- rufs- grund- bil- dungs- jahr	Be- rufs- fach- schule	Be- rufs- vorbe- rei- tungs- jahr	Sonstige und ohne Angabe
Insgesamt												
V	Dienstleistungsberufe	76568	201285	277853	4064	61457	102485	67211	2524	27076	2667	10369
66	Verkaufspersonal	2702	18189	20891	822	11961	5039	202	390	1000	614	863
67	Groß- und Einzelhandelskaufleute, Ein- und Verkaufsfachleute	21699	24520	46219	194	11160	16487	9434	521	6709	342	1372
68	Warenkaufleute, a.n.g., Vertreter/Vertreterinnen	624	3947	4571	24	550	1611	831	39	265	18	1233
69	Bank-, Bausparkassen-, Versicherungs-fachleute	10619	11259	21878	1	213	5168	14285	8	1999	3	201
70	Andere Dienstleistungskauf- leute und zugehörige Berufe	4553	7177	11730	9	545	3171	6395	24	1361	33	192
71	Berufe des Landverkehrs	2178	835	3013	26	957	1505	170	89	184	28	54
72	Berufe des Wasser- und Luftverkehrs	201	14	215	3	62	85	58	3	-	1	3
73	Berufe des Nachrichtenverkehrs	740	713	1453	7	668	496	34	34	159	16	39
74	Lagerverwalter/Lagerverwalterinnen, Lager-, Transportarbeiter und -arbeiterinnen	800	181	981	8	390	349	50	22	132	9	21
75	Berufe in der Unternehmensleitung, -beratung und -prüfung	2399	6698	9097	-	147	2904	4984	73	869	13	107
77	Rechnungskaufleute, Informatiker/Infor- matikerinnen	1359	305	1664	-	59	253	1137	1	171	-	43
78	Büroberufe, Kaufm. Angestellte, a.n.g.	20204	57821	78025	291	7801	33888	22478	418	10842	342	1965
79	Dienst-, Wachberufe	253	239	492	1	137	213	16	5	19	-	101
80	Sicherheitsberufe, a.n.g.	695	53	748	6	247	420	37	5	19	-	14
82	Publizistische, Übersetzungs-, Bibliotheks- und verwandte Berufe	33	304	337	-	11	205	98	1	11	2	9
83	Künstlerische und zugeordnete Berufe	922	1568	2490	17	393	942	895	22	122	7	92
85	Übrige Gesundheitsdienstberufe	62	32858	32920	235	10245	16618	2059	153	892	77	2641
90	Berufe in der Körperpflege	1342	14698	16040	627	9246	4407	291	199	604	243	423
91	Hotel- und Gaststättenberufe	3521	14227	17748	297	3994	7663	3559	197	1246	263	529
92	Haus- und ernährungswirtschaftliche Berufe	244	5178	5422	1394	1846	367	71	300	426	622	396
93	Reinigungs- und Entsorgungsberufe	1418	501	1919	102	825	694	127	20	46	34	71
	Insgesamt	337681	241694	579375	18021	181976	204713	88857	19050	38381	8720	19657

AUSZUBILDENDE 1996

4 Auszubildende mit neu abgeschlossenem Ausbildungsvertrag nach ausgewählten Ausbildungsberufen und Alter

(Stand: 31.12.)

Kenn- zif- fer	Ausbildungsberuf		Auszubildende mit neu abgeschlossenem Ausbildungsvertrag										
			insgesamt	davon beim Abschluß des Vertrages im Alter von ... Jahren									
				16 und jünger	17	18	19	20	21	22	23	24 und älter	ohne Angabe
Industrie und Handel													
0530	Florist/in	(IH)	3557	1040	1105	559	347	218	119	57	34	77	1
2730	Industriemechaniker/in	(IH)	6173	2137	2018	1059	409	248	150	78	36	38	-
2740	-Maschinen- und Systemtechnik	(IH)	5878	1692	2123	1069	446	259	148	65	34	42	-
2760	Industriemechaniker/in	(IH)	1917	627	641	347	131	87	51	17	7	9	-
2921	-Betriebstechnik	(IH)	2154	758	683	368	157	91	43	30	10	14	-
3000	Industriemechaniker/in	(IH)	2475	870	750	409	173	103	64	44	15	47	-
3111	-Geräte- und Feinwerktechnik	(IH)	3404	1059	1285	500	200	152	112	50	16	29	1
3112	Energieelektroniker/in	(IH)	4119	1185	1489	590	291	263	155	85	24	37	-
	-Betriebstechnik	(IH)	11214	2924	3538	2089	1080	586	352	220	136	289	-
4110	Koch/Köchin	(IH)	2414	449	608	364	342	296	179	80	40	56	-
6410	Technische(r) Zeichner/in -42 Monate	(IH)	5102	546	936	681	865	910	588	296	109	171	-
6420	Bauzeichner/in	(IH)	9863	2118	2853	2156	1338	730	317	184	73	94	-
6600	Verkäufer/in	(IH)	17554	1778	2746	2882	3042	2792	1878	1112	520	804	-
6711	Kaufmann/Kauffrau im Groß- und Außenhandel	(IH)	27395	5798	7134	5266	3842	2287	1381	699	384	543	1
6720	Kaufmann/Kauffrau im Einzelhandel	(IH)	16900	1544	2015	1726	3537	4466	2341	704	261	306	-
6910	Bankkaufmann/-kauffrau	(IH)	4273	230	378	445	729	963	727	382	158	261	-
6950	Versicherungskaufmann/-kauffrau	(IH)	18910	2478	3903	3555	3383	2340	1362	763	403	723	-
7803	Bürokaufmann/Bürokauffrau	(IH)	8511	1366	1945	1527	1483	1031	528	292	115	224	-
7803	Kaufmann/Kauffrau für Büro- kommunikation	(IH)	20470	1897	2955	3084	4027	3818	2326	1223	466	674	-
7851	Industriekaufmann/-kauffrau	(IH)	10440	1491	2417	1837	1774	1345	749	389	180	258	-
9141	Hotelfachmann/Hotelfachfrau	(IH)											
Insgesamt			182663	31987	41522	30513	27596	22985	13570	6770	3021	4696	3
Handwerk													
2540	Metallbauer/in	(Hw)	8345	2472	2377	1471	720	425	246	138	109	385	2
2671	Gas- und Wasserinstallateur/in	(Hw)	11194	3333	3501	1784	817	445	231	153	217	713	-
2680	Zentralheizungs- und Lüftungsbauer/in	(Hw)	7761	2543	2361	1098	572	325	182	123	84	473	-
2810	Kraftfahrzeugmechaniker/in	(Hw)	23905	7900	7206	3562	1803	1079	632	357	215	545	6
2821	Landmaschinenmechaniker/in	(Hw)	1774	787	618	201	66	32	24	13	7	26	-
3031	Zahntechniker/in	(Hw)	4220	568	737	615	557	514	332	216	144	537	-
3100	Elektroinstallateur/in	(Hw)	15391	4833	4860	2298	1149	622	376	207	184	860	2
3151	Radio- und Fernsehtechniker/in	(Hw)	1626	243	406	300	194	149	107	69	38	120	-
3910	Bäcker/in	(Hw)	7448	2780	2278	1175	492	264	143	76	49	187	4
4010	Fleischer/in	(Hw)	3536	1386	1005	491	238	130	82	54	35	113	2
4410	Maurer/in	(Hw)	13971	4489	4276	2202	1061	579	369	232	136	624	3
4870	Zimmerer/Zimmerin	(Hw)	6919	1611	2151	1129	521	345	329	203	125	502	3
5010	Tischler/in	(Hw)	17739	3669	4919	3043	1502	974	778	651	495	1708	-
5101	Maler/in und Lackierer/in	(Hw)	17897	4599	5415	3454	1623	882	509	318	248	849	-
9010	Friseur/in	(Hw)	16040	4767	4533	2781	1636	845	487	260	211	519	1
Insgesamt			157166	45980	46643	25604	12951	7610	4827	3070	2297	8161	23
Landwirtschaft													
0110	Landwirt/in	(Lw)	3359	845	1124	569	255	184	132	86	37	99	28
0120	Winzer/in	(Lw)	207	55	56	28	16	13	14	5	5	15	-
0130	Landwirtschaftsfachwerker/in*)	(Lw)	36	8	8	9	5	4	2	-	-	-	-
0230	Tierwirt/in	(Lw)	494	183	189	72	26	10	9	6	3	14	2
0236	Fischwirt/in	(Lw)	111	25	31	19	9	6	4	3	1	13	-
0238	Pferdewirt/in	(Lw)	710	98	154	105	96	80	58	26	17	52	24
0510	Gärtner/in	(Lw)	7357	1468	1613	1008	705	563	463	287	149	927	174
0510	Fachwerker/in im Gartenbau*)	(Lw)	77	-	8	16	16	11	5	7	1	7	6
0510	Gartenbaufachwerker/in*)	(Lw)	967	76	276	255	169	73	37	28	10	32	11
0510	Werker/in im Gartenbau*)	(Lw)	81	-	13	23	16	12	8	5	2	2	-
0615	Revierjäger/in	(Lw)	14	-	-	-	1	1	-	2	1	8	1
0621	Forstwirt/in	(Lw)	766	241	231	110	48	42	33	13	12	35	1
4231	Brenner/in	(Lw)	2	-	-	-	1	1	-	-	-	-	-
4310	Molkereifachmann/-fachfrau	(Lw)	215	69	67	29	22	6	6	6	1	9	-
6312	Landwirtschaftliche(r) Laborant/in	(Lw)	15	2	2	6	2	3	-	-	-	1	-
6315	Milchwirtschaftliche(r) Laborant/in	(Lw)	172	31	54	18	27	23	7	2	3	7	-
9212	Hauswirtschaftler/in	(Lw)	310	75	95	69	23	14	11	9	7	6	1
Insgesamt			14893	3176	3901	2335	1437	1046	789	485	249	1227	248

A U S Z U B I L D E N D E 1 9 9 6

4 Auszubildende mit neu abgeschlossenem Ausbildungsvertrag nach ausgewählten Ausbildungsberufen und Alter

(Stand: 31.12.)

Kenn- zif- fer	Ausbildungsberuf		Auszubildende mit neu abgeschlossenem Ausbildungsvertrag										
			insgesamt	davon beim Abschluß des Vertrages im Alter von ... Jahren									ohne Angabe
				16 und jünger	17	18	19	20	21	22	23	24 und älter	
<b>öffentlicher Dienst</b>													
4653	Wasserbauer/in	(ÖD)	130	43	55	14	6	3	4	3	-	2	-
6234	Straßenbautechniker/in	(ÖD)	19	-	9	3	2	2	-	-	-	3	-
6235	Kulturbautechniker/in	(ÖD)	4	-	1	-	-	-	2	-	-	1	-
6240	Vermessungstechniker/in	(ÖD)	1505	268	372	164	263	202	108	42	22	63	1
6425	Kartograph/in	(ÖD)	41	1	6	6	8	7	8	2	-	3	-
6910	Sparkassenkaufmann/-kauffrau	(ÖD)	705	38	90	94	213	187	54	18	7	4	-
7160	Straßenwärter/in	(ÖD)	537	212	159	82	37	14	8	9	8	8	-
7870	Fachangestellte(r) für Büro- kommunikation	(ÖD)	1117	285	346	207	161	62	29	12	6	9	-
7870	Verwaltungsfachangestellte(r)	(ÖD)	5177	1171	1427	893	706	423	182	74	73	187	41
7871	Justizangestellte(r)	(ÖD)	1401	218	359	353	254	116	57	24	13	7	-
7873	Fachangestellte(r) f. Arbeitsförderung	(ÖD)	1033	290	367	156	104	61	28	13	4	10	-
7873	Sozialversicherungsfachangestellte(r)	(ÖD)	3472	514	648	544	726	588	266	86	29	54	17
7951	Schwimmeistergehilf(e/in)	(ÖD)	492	102	144	80	43	27	20	18	9	49	-
8232	Assistent/in an Bibliotheken	(ÖD)	337	61	69	64	51	37	15	10	4	25	1
9350	Ver- und Entsorger/in	(ÖD)	434	105	127	69	33	25	19	11	9	36	-
Insgesamt			16404	3308	4179	2729	2607	1754	800	322	184	461	60
<b>Freie Berufe</b>													
6851	Pharmazeutisch-kaufmännische(r) Angestellte(r)	(FB)	3282	876	991	590	385	204	82	39	30	85	-
7541	Fachhilf(e/in) in steuer- und wirt- schaftsberatenden Berufen	(FB)	4164	233	435	603	942	829	416	218	112	375	1
7541	Steuerfachangestellte(r)	(FB)	4933	482	714	793	1075	776	434	209	113	333	4
7861	Rechtsanwalts- und Notarfach- angestellte(r)	(FB)	3750	498	911	791	698	441	190	82	30	76	33
7862	Rechtsanwaltsfachangestellte(r)	(FB)	5735	853	1191	1217	1170	646	277	144	68	153	16
7863	Notarfachangestellte(r)	(FB)	452	52	83	88	114	50	31	10	5	18	1
7864	Patentanwaltsfachangestellte(r)	(FB)	90	5	13	11	15	18	5	5	-	18	-
8561	Arztshelfer/in	(FB)	16955	3781	4622	3453	2154	1125	577	280	156	506	301
8562	Zahnarztshelfer/in	(FB)	14889	3576	4297	2456	1316	661	326	142	91	218	1806
8563	Tierarztshelfer/in	(FB)	1076	146	178	186	190	168	79	44	14	71	-
Insgesamt			55326	10502	13435	10188	8059	4918	2417	1173	619	1853	2162
<b>Hauswirtschaft (städt. Bereich)</b>													
9212	Hauswirtschaftler/in	(Hausw)	2937	374	716	683	472	276	156	86	39	134	1
9232	Hauswirtschaftshelfer/in*	(Hausw)	175	1	13	45	43	37	16	6	5	9	-
9232	Hauswirtschaftstechnische(r) Betriebshelfer/in*	(Hausw)	2000	213	548	543	359	168	64	46	22	36	1
Insgesamt			5112	588	1277	1271	874	481	236	138	66	179	2
<b>Seeschifffahrt</b>													
7230	Schiffsmechaniker/in	(Seeverk.)	149	24	25	18	19	21	16	9	7	10	-
Insgesamt			149	24	25	18	19	21	16	9	7	10	-
<b>Insgesamt</b>													
Insgesamt			431713	95565	110982	72658	53543	38815	22655	11967	6443	16587	2498

**Hinweis:** Für die Ausbildungsbereiche Landwirtschaft, Öffentlicher Dienst, Freie Berufe, Hauswirtschaft und Seeschifffahrt werden alle Ausbildungsberufe nachgewiesen.

A U S Z U B I L D E N D E 1 9 9 6

5a Vorzeitig gelöste Ausbildungsverträge nach Ausbildungsberufen und Zeitpunkt der Lösung

Kenn- zif- fer	Berufsgruppe Ausbildungsberuf		Vorzeitig gelöste Ausbildungsverhältnisse							
			von Männern	von Frauen	insgesamt	davon im ... Ausbildungsjahr				darunter in der Probezeit
						1.	2.	3.	4.	
Insgesamt										
01	Landwirtschaftliche Berufe									
0110	Landwirt/in	(LW)	307	71	378	160	156	62	-	121
0120	Winzer/in	(LW)	7	2	9	5	1	3	-	2
0130	Landwirtschaftsfachwerker/in*	(LW)	3	1	4	2	2	-	-	-
	Zusammen		317	74	391	167	159	65	-	123
02	Tierwirtschaftliche Berufe									
0230	Tierwirt/in	(LW)	39	69	108	62	27	19	-	35
0236	Fischwirt/in	(LW)	22	2	24	13	7	4	-	9
0238	Pferdewirt/in	(LW)	60	204	264	147	88	29	-	58
0240	Tierpfleger/in	(IH)	19	27	46	25	12	9	-	11
	Zusammen		140	302	442	247	134	61	-	113
05	Gartenbauberufe									
0510	Gärtner/in	(LW)	1270	597	1867	890	686	291	-	514
0510	Fachwerker/in im Gartenbau*	(LW)	12	8	20	7	10	3	-	5
0510	Gartenbaufachwerker/in*	(LW)	84	44	128	48	39	41	-	10
0510	Werker/in im Gartenbau*	(LW)	6	2	8	5	3	-	-	2
0530	Florist/in	(IH)	36	918	954	499	307	148	-	266
	Zusammen		1408	1569	2977	1449	1045	483	-	797
06	Forst-, Jagdberufe									
0615	Revierjäger/in	(LW)	-	1	1	-	1	-	-	-
0621	Forstwirt/in	(LW)	126	11	137	35	28	74	-	21
	Zusammen		126	12	138	35	29	74	-	21
07	Bergleute									
0701	Bergmechaniker	(IH)	46	-	46	22	13	5	6	16
0702	Berg- und Maschinenmann	(IH)	28	-	28	13	15	-	-	7
	Zusammen		74	-	74	35	28	5	6	23
08	Mineralgewinner,-aufbereiter									
0805	Aufbereitungsmechaniker/in	(IH)	3	-	3	2	-	1	-	1
	Zusammen		3	-	3	2	-	1	-	1
10	Steinbearbeiter/Steinbearbeiterinnen									
1011	Steinmetz/in und Steinbildhauer/in	(Hw)	176	23	199	103	56	40	-	43
1012	Steinmetz/in	(IH)	17	1	18	10	6	2	-	5
1015	Natursteinschleifer/in	(IH)	20	-	20	11	7	2	-	2
1018	Diamantschleifer/in	(IH)	1	-	1	-	1	-	-	-
1018	Edelsteinschleifer/in	(IH)	1	-	1	1	-	-	-	1
	Zusammen		215	24	239	125	70	44	-	51
11	Baustoffhersteller/Baustoffherstellerinnen									
1120	Verfahrensmechaniker/in in der Steine- und Erdenindustrie	(IH)	10	-	10	6	3	1	-	4
1121	Betonfertigteilbauer/in	(IH)	69	-	69	34	23	12	-	10
1121	Betonstein- u. Terrazzohersteller/in	(Hw)	17	1	18	10	6	2	-	7
	Zusammen		96	1	97	50	32	15	-	21
12	Keramiker/Keramikerinnen									
1210	Keramiker/in	(Hw)	6	23	29	15	7	7	-	8
1211	Industriekeramiker/in	(IH)	9	4	13	5	5	3	-	2
1212	Keramodelleinrichter/in	(IH)	1	-	1	-	1	-	-	-
1212	Keramodelleur/in	(IH)	1	-	1	-	1	-	-	-
	Zusammen		17	27	44	20	14	10	-	10
13	Berufe in der Glasherstellung und -bearbeitung									
1310	Industrieglasfertiger/in	(IH)	11	1	12	4	3	5	-	1
1312	Glasmacher/in	(IH)	2	-	2	2	-	-	-	-
1316	Glasapparatebauer/in	(Hw)	1	-	1	1	-	-	-	-
1316	Glasapparatebauer/in	(IH)	2	-	2	1	-	1	-	-
1316	Lauchtröhrenglasbläser/in	(IH)	7	4	11	7	4	-	-	3
1350	Flachglasmechaniker/in	(IH)	11	-	11	6	3	2	-	2

A U S Z U B I L D E N D E 1 9 9 6

5a Vorzeitig gelöste Ausbildungsverträge nach Ausbildungsberufen und Zeitpunkt der Lösung

Kenn- zif- fer	Berufsgruppe Ausbildungsberuf	Vorzeitig gelöste Ausbildungsverhältnisse							darunter in der Probezeit
		von Männern	von Frauen	insgesamt	davon im ... Ausbildungsjahr				
					1.	2.	3.	4.	
Noch: <span style="float: right;">Insgesamt</span>									
Noch: 13 Berufe in der Glasherstellung und -bearbeitung									
1350	Glasveredler/in (Hw)	1	-	1	-	-	1	-	-
1350	Glasveredler/in (IH)	1	-	1	-	1	-	-	-
1356	Feinoptiker/in (Hw)	1	-	1	1	-	-	-	1
1356	Feinoptiker/in (IH)	3	4	7	4	2	1	-	3
1358	Brillenoptikschleifer/in (IH)	-	2	2	1	1	-	-	-
Zusammen		40	11	51	27	14	10	-	10
14 Chemieberufe									
1410	Chemiebetriebsjungwerker/in (IH)	45	3	48	27	21	-	-	11
1410	Chemikant/in (IH)	195	29	224	119	61	37	7	60
1411	Pharmakant/in (IH)	8	10	18	8	6	3	1	4
1418	Wachstzieher/in (Hw)	2	1	3	1	2	-	-	1
1421	Chemielaborjungwerker/in (IH)	4	5	9	3	6	-	-	1
1458	Vulkaniseur/in u. Reifenmechaniker/in (Hw)	26	-	26	10	13	3	-	6
Zusammen		280	48	328	168	109	43	8	83
15 Kunststoffberufe									
1520	Kunststoff-Formgeber/in (Hw)	1	-	1	1	-	-	-	-
1520	Kunststoff-Formgeber/in (IH)	148	6	154	85	53	16	-	35
1530	Kunststoffschlossler/in (IH)	29	3	32	14	9	9	-	4
Zusammen		178	9	187	100	62	25	-	39
16 Papierherstellungs-, Papierverarbeitungsberufe									
1610	Papiermacher/in (IH)	26	-	26	15	7	4	-	6
1620	Verpackungsmittelmechaniker/in (IH)	51	6	57	30	17	10	-	16
Zusammen		77	6	83	45	24	14	-	22
17 Druck- und Druckweiterverarbeitungsberufe									
1710	Schriftsetzer/in (Hw)	2	5	7	3	2	2	-	1
1710	Schriftsetzer/in (IH)	39	57	96	36	45	15	-	18
1720	Druckvorlagenhersteller/in (Hw)	2	-	2	2	-	-	-	1
1720	Druckvorlagenhersteller/in (IH)	28	16	44	2	26	16	-	-
1720	Werbevorlagenhersteller/in (IH)	20	17	37	20	15	2	-	5
1720	Werbe- und Medientvorlagenhersteller/in (IH)	4	15	19	14	4	1	-	14
1722	Reprohersteller/in (Hw)	1	-	1	1	-	-	-	1
1722	Reprohersteller/in (IH)	39	42	81	32	40	9	-	17
1730	Druckformhersteller/in (IH)	5	5	10	1	3	6	-	-
1740	Drucker/in (Hw)	26	4	30	13	14	3	-	8
1740	Drucker/in (IH)	211	16	227	110	68	49	-	43
1749	Druckfachwerker/in*) (IH)	1	1	2	1	-	1	-	-
1751	Siebdrucker/in (Hw)	17	9	26	10	14	2	-	7
1751	Siebdrucker/in (IH)	24	10	34	15	14	5	-	1
1752	Tapetendrucker/in (IH)	1	-	1	1	-	-	-	-
1760	Reprograf/in (IH)	5	5	10	5	4	1	-	2
1780	Buchbinder/in (Hw)	17	25	42	21	16	5	-	12
1780	Buchbinder/in (IH)	34	17	51	35	13	3	-	14
Zusammen		476	244	720	322	278	120	-	144
18 Berufe in der Holzbearbeitung, Holz- und Flechtwarenherstellung									
1810	Holzbearbeitungsmechaniker/in (IH)	61	2	63	39	20	4	-	15
1851	Drechsler/in -Elfenbeinschnitzer/in (Hw)	4	-	4	3	1	-	-	2
1852	Holzbildhauer/in (Hw)	1	4	5	2	2	1	-	1
1853	Bürsten- und Pinselmacher/in (IH)	-	1	1	1	-	-	-	1
1855	Holzspielzeugmacher/in (IH)	-	2	2	-	1	1	-	-
1858	Korbmacher/in (Hw)	2	7	9	3	5	1	-	2
Zusammen		68	16	84	48	29	7	-	21
19 Berufe in der Hütten- u. Halbzeugindustrie									
1910	Verfahrensmechaniker in der Hütten- und Halbzeugindustrie (IH)	106	-	106	51	19	36	-	24
1944	Drahtzieher/in (IH)	7	-	7	7	-	-	-	-
Zusammen		113	-	113	58	19	36	-	24

AUSZUBILDENDE 1996

5a Vorzeitig gelöste Ausbildungsverträge nach Ausbildungsberufen und Zeitpunkt der Lösung

Kenn- zif- fer	Berufsgruppe Ausbildungsberuf	Vorzeitig gelöste Ausbildungsverhältnisse							
		von Männern	von Frauen	insgesamt	davon im ... Ausbildungsjahr				darunter in der Probezeit
					1.	2.	3.	4.	
Noch:		Insgesamt							
20	Gießereiberufe								
2010	Gießereiarbeiter/in*	(IH)	1	-	1	1	-	-	1
2010	Gießereimechaniker	(IH)	80	-	80	49	22	9	22
2016	Metallformer/in und Metallgießer/in	(Hw)	4	-	4	1	3	-	-
	Zusammen		85	-	85	51	25	9	23
21	Berufe in der spanlosen Metallverformung								
2123	Drahtwarenmacher/in	(IH)	2	-	2	2	-	-	1
2125	Kabeljunker/in	(IH)	5	-	5	3	2	-	1
2126	Federmacher/in	(IH)	9	-	9	9	-	-	5
	Zusammen		16	-	16	14	2	-	7
22	Berufe in der spanenden Metallverformung								
2210	Dreher/in	(Hw)	51	-	51	26	14	7	10
2210	Werkzeugmaschinenpanner/in -Drehen*	(IH)	22	-	22	11	5	6	3
2211	Zerspanungsmechaniker/in -Drehtechnik	(Hw)	1	-	1	1	-	-	-
2211	Zerspanungsmechaniker/in -Drehtechnik	(IH)	290	18	308	126	92	49	52
2212	Zerspanungsmechaniker/in								
	-Automatendrehtechnik	(IH)	58	4	62	36	18	8	13
2212	Revolverdrehler/in	(IH)	2	-	2	1	1	-	-
2220	Fräser/in	(IH)	6	1	7	3	4	-	1
2220	Fräser-Fachwerker/in*	(Hw)	1	-	1	-	1	-	-
2220	Werkzeugmaschinenpanner/in -Fräsen*	(Hw)	1	-	1	1	-	-	-
2220	Werkzeugmaschinenpanner/in -Fräsen*	(IH)	3	1	4	1	3	-	-
2221	Zerspanungsmechaniker/in -Frästechnik	(IH)	119	8	127	48	45	26	8
2250	Metallschleifer/in	(IH)	4	-	4	4	-	-	1
2250	Schleifer/in	(IH)	1	-	1	1	-	-	-
2251	Zerspanungsmechaniker/in								
	-Schleiftechnik	(IH)	11	2	13	6	4	3	3
	Zusammen		570	34	604	265	187	99	107
23	Berufe in der Metalloberflächenveredlung und Metallvergütung								
2311	Feinpolierer/in	(IH)	-	4	4	2	1	1	-
2331	Universalhärter/in	(IH)	3	-	3	3	-	-	1
2340	Galvaniseur/in	(IH)	21	3	24	18	4	2	8
2341	Galvaniseur/in und Metallschleifer/in	(Hw)	21	-	21	17	2	1	2
2355	Emailschriftenmaler/in	(IH)	1	-	1	-	1	-	-
	Zusammen		46	7	53	40	8	4	11
24	Metallverbindungsberufe								
2410	Schweißwerker/in*	(IH)	6	-	6	2	4	-	-
2412	Schmelzschweißer/in	(Hw)	1	-	1	1	-	-	1
2412	Schmelzschweißer/in	(IH)	99	1	100	46	33	21	14
2412	Anlagenmechaniker/in -Schweißtechnik	(IH)	1	-	1	1	-	-	1
2412	Konstruktionsmechaniker/in								
	-Schweißtechnik	(IH)	1	-	1	1	-	-	1
	Zusammen		108	1	109	51	37	21	17
25	Metall- und Anlagenbauberufe								
2520	Anlagenmechaniker/in -Apparatetechnik	(IH)	68	-	68	38	15	12	3
2522	Kupferschmied/in	(Hw)	14	-	14	7	5	2	1
2540	Metallbauer/in	(Hw)	2402	36	2438	1068	776	406	188
2540	Schlosserwerker/in*	(IH)	1	-	1	1	-	-	1
2540	Schlosser-Fachwerker/in*	(Hw)	28	-	28	7	13	8	4
2540	Schlosser-Fachwerker/in*	(IH)	3	-	3	3	-	-	-
2541	Konstruktionsmechaniker/in								
	-Ausrüstungstechnik	(IH)	151	3	154	50	53	41	10
2550	Konstruktionsmechaniker/in								
	-Metall und Schiffbautechnik	(IH)	308	1	309	113	100	74	22
2591	Rolladen- und Jalousiebauer/in	(Hw)	35	2	37	12	17	8	5
	Zusammen		3010	42	3052	1299	979	551	223
26	Blechkonstruktions- u. Installationsberufe								
2610	Klumpner/in	(Hw)	160	1	161	58	57	40	6
2640	Anlagenmechaniker/in								
	-Versorgungstechnik	(IH)	213	1	214	74	59	65	16
2650	Konstruktionsmechaniker/in								
	-Feinblechbautechnik	(Hw)	9	-	9	7	1	1	5
2650	Konstruktionsmechaniker/in								
	-Feinblechbautechnik	(IH)	134	2	136	72	27	19	18



A U S Z U B I L D E N D E 1 9 9 6

5a Vorzeitig gelöste Ausbildungsverträge nach Ausbildungsberufen und Zeitpunkt der Lösung

Kenn- Zif- fer	Berufsgruppe Ausbildungsberuf	Vorzeitig gelöste Ausbildungsverhältnisse							darunter in der Probezeit
		von Männern	von Frauen	insgesamt	davon im ... Ausbildungsjahr				
					1.	2.	3.	4.	
Noch:		Insgesamt							
26	Blechkonstruktions- u. Installationsberufe								
2661	Kälteanlagenbauer/in (Hw)	132	2	134	65	36	21	12	28
2671	Gas- und Wasserinstallateur/in (Hw)	3241	45	3286	1100	1041	744	401	461
2680	Zentralheizungs- und Lüftungsbauer/in (Hw)	2106	10	2116	675	663	521	257	251
	Zusammen	5995	61	6056	2051	1884	1411	710	633
27	Maschinenbau- und -wartungsberufe								
2730	Industriemechaniker/in								
	-Maschinen- und Systemtechnik (IH)	657	31	688	309	196	131	52	124
2730	Maschinenbaumechaniker/in (Hw)	354	7	361	146	123	53	39	53
2740	Industriemechaniker/in								
	-Betriebstechnik (IH)	793	28	821	328	220	164	109	147
2760	Industriemechaniker/in								
	-Produktionstechnik (IH)	163	12	175	72	41	48	14	28
2781	Teilezurichter/in (Hw)	1	-	1	-	1	-	-	-
2781	Teilezurichter/in (IH)	460	5	465	290	175	-	-	99
	Zusammen	2428	83	2511	1145	756	396	214	451
28	Fahr-,Flugzeugbau- und -wartungsberufe								
2810	Autofachwerker/in* (Hw)	6	-	6	2	4	-	-	-
2810	Automobilmechaniker/in (IH)	95	7	102	34	27	19	22	12
2810	Kraftfahrzeugmechaniker/in (Hw)	5404	183	5587	2357	1643	1087	500	1019
2813	Zweiradmechaniker/in (Hw)	147	7	154	60	52	35	7	25
2821	Landmaschinenmechaniker/in (Hw)	264	1	265	127	71	44	23	60
2830	Fluggerätmechaniker/in (IH)	20	-	20	3	14	2	1	1
2833	Flugtriebwerkmechaniker/in (IH)	4	-	4	2	1	1	-	1
2835	Fluggerätbauer/in (IH)	12	-	12	4	3	4	1	2
2870	Karosserie- und Fahrzeugbauer/in (Hw)	510	5	515	217	159	98	41	93
2872	Karosseriebearbeiter/in* (Hw)	4	-	4	3	1	-	-	-
	Zusammen	6466	203	6669	2809	1975	1290	595	1213
29	Werkzeug- und Formenbauberufe								
2900	Werkzeugmacher/in (Hw)	122	2	124	61	35	20	8	30
2921	Werkzeugmechaniker/in								
	-Stanz- und Umformtechnik (IH)	286	10	296	127	102	45	22	55
2931	Werkzeugmechaniker/in -Formentechnik (IH)	121	6	127	71	27	22	7	30
2940	Graveur/in (Hw)	8	1	9	4	1	1	3	3
2944	Ziseleur/in (Hw)	1	-	1	1	-	-	-	-
2951	Chirurgiemechaniker/in (Hw)	1	-	1	1	-	-	-	-
2951	Werkzeugmechaniker/in								
	-Instrumententechnik (IH)	4	-	4	4	-	-	-	2
2952	Schneidwerkzeugmechaniker/in (Hw)	3	1	4	3	-	1	-	1
	Zusammen	546	20	566	272	165	89	40	121
30	Feinwerktechnische und verwandte Berufe								
3000	Feinmechaniker/in (Hw)	57	6	63	32	20	5	6	5
3000	Industriemechaniker/in								
	-Geräte- und Feinwerktechnik (IH)	251	33	284	123	93	46	22	46
3003	Büchsenmacher/in (Hw)	6	-	6	3	2	1	-	2
3008	Gürtler/in und Metalldrücker/in (Hw)	5	-	5	3	1	-	-	-
3008	Schmuckwerker/in* (IH)	1	1	2	1	-	1	-	-
3021	Goldschmied/in (Hw)	28	86	114	52	34	25	3	26
3021	Goldschmied/in (IH)	1	4	5	2	2	1	-	1
3022	Silberschmied/in (Hw)	-	1	1	-	1	-	-	-
3031	Zahntechniker/in (Hw)	451	577	1028	543	296	131	58	255
3041	Augenoptiker/in (Hw)	150	287	437	258	126	53	-	131
3051	Klavier- und Cembalobauer/in (Hw)	6	3	9	3	2	3	1	1
3051	Klavier- und Cembalobauer/in (IH)	2	-	2	1	1	-	-	1
3052	Orgel- und Harmoniumbauer/in (Hw)	8	2	10	3	3	3	1	1
3054	Geigenbauer/in (Hw)	-	1	1	-	-	1	-	-
3055	Zupfinstrumentenmacher/in (Hw)	2	-	2	1	1	-	-	-
3056	Holzblasinstrumentenmacher/in (Hw)	1	-	1	-	1	-	-	-
3071	Orthopädiemechaniker/in und Bandagist/in (Hw)	78	31	109	47	32	27	3	23
3080	Uhrmacher/in (Hw)	10	8	18	11	5	2	-	7
3080	Uhrmacher/in (IH)	-	1	1	1	-	-	-	-
3099	Biologiemodellmacher/in (IH)	-	1	1	1	-	-	-	-
	Zusammen	1057	1042	2099	1085	620	300	94	499
31	Elektroberufe								
3100	Elektroinstallateur/in (Hw)	4266	73	4339	1557	1399	920	463	577
3100	Elektrowerker/in* (IH)	5	-	5	4	1	-	-	2
3100	Elektroinstallationswerker/in* (Hw)	2	-	2	2	-	-	-	2
3111	Energieelektroniker/in								
	-Anlagentechnik (Hw)	2	-	2	-	2	-	-	-

A U S Z U B I L D E N D E 1 9 9 6

5a Vorzeitig gelöste Ausbildungsverträge nach Ausbildungsberufen und Zeitpunkt der Lösung

Kenn- zif- fer	Berufsgruppe Ausbildungsberuf	Vorzeitig gelöste Ausbildungsverhältnisse							
		von Männern	von Frauen	insgesamt	davon im ... Ausbildungsjahr				darunter in der Probezeit
					1.	2.	3.	4.	
Noch:		Insgesamt							
31	Elektroberufe								
3111	Energieelektroniker/in -Anlagentechnik (IH)	289	11	300	111	84	60	39	38
3111	Elektroanlagenfachkraft* (IH)	1	-	1	1	-	-	-	-
3112	Energieelektroniker/in -Betriebstechnik (IH)	270	16	286	122	68	67	29	38
3121	Kommunikationselektroniker/in -Telekommunikationstechnik (IH)	86	14	100	70	18	8	4	25
3121	Kommunikationselektroniker/in -Telekommunikationstechnik (ÖD)	17	-	17	-	-	3	14	-
3125	Fernmeldeanlagenelektroniker/in (Hw)	34	2	36	20	13	-	3	5
3130	Elektromaschinenbauer/in (Hw)	84	1	85	35	15	17	18	12
3131	Elektromaschinenmonteur/in (IH)	10	-	10	4	5	1	-	-
3151	Radio- und Fernsehtechniker/in (Hw)	495	16	511	204	147	110	50	83
3153	Hörgeräteakustiker/in (Hw)	34	36	70	44	16	10	-	28
3161	Elektromechaniker/in (Hw)	126	2	128	53	41	25	9	19
3162	Industrielektroniker/in -Produktionstechnik (IH)	46	2	48	25	14	5	4	13
3163	Elektrogerätezusammenbauer/in* (IH)	19	3	22	17	4	1	-	2
3163	Industrieelektroniker/in -Gerätetechnik (IH)	113	13	126	61	34	23	8	27
3163	Nachrichtengerätetechnik/in* (IH)	7	-	7	3	-	4	-	-
3163	Elektrogerätefachkraft* (IH)	3	-	3	1	1	1	-	-
3163	Elektriker/in - Gerätetechnik* (IH)	6	-	6	4	1	-	1	2
3165	Prozefleitelektroniker/in (IH)	40	4	44	21	14	6	3	12
3171	Kommunikationselektroniker/in -Informationstechnik (IH)	107	11	118	38	33	35	12	12
3172	Kommunikationselektroniker/in -Funktechnik (IH)	46	3	49	29	11	6	3	9
3175	Büroinformationselektroniker/in (Hw)	107	10	117	53	36	15	13	22
3181	Kraftfahrzeugelektriker/in (Hw)	205	11	216	80	71	53	12	44
3181	Kraftfahrzeugelektriker/in (IH)	17	2	19	8	5	4	2	-
	Zusammen	6437	230	6667	2567	2033	1380	687	972
32	Montierer/Montiererinnen und Metall- berufe, a.n.g.								
3231	Metallfachwerker/in* (Hw)	31	-	31	15	12	4	-	1
3231	Metallwerker/in* (Hw)	2	-	2	-	2	-	-	-
3231	Metallwerker/in* (IH)	31	1	32	22	10	-	-	9
3232	Industriefachhelfer/in* (IH)	4	-	4	-	4	-	-	-
3239	Metallbearbeiter/in* (Hw)	91	-	91	44	29	18	-	15
3239	Metallbearbeiter/in* (IH)	121	3	124	73	28	23	-	28
3239	Metallfeinbearbeiter/in* (Hw)	16	2	18	6	7	5	-	3
3239	Metallfeinbearbeiter/in* (IH)	40	1	41	20	13	8	-	3
	Zusammen	336	7	343	180	105	58	-	56
33	Spinnberufe								
3312	Textilmaschinenführer/in -Spinnerei (IH)	10	3	13	11	2	-	-	3
3323	Seller/in (Hw)	1	-	1	1	-	-	-	1
	Zusammen	11	3	14	12	2	-	-	4
34	Berufe in der Textilherstellung								
3410	Weber/in (Hw)	1	1	2	1	-	1	-	-
3411	Textilmaschinenführer/in -Weberei (IH)	36	11	47	38	9	-	-	11
3412	Textilmechaniker/in -Weberei (IH)	2	-	2	2	-	-	-	-
3413	Textilmechaniker/in -Bandweberei (IH)	2	2	4	2	2	-	-	2
3416	Textilstopfer/in (IH)	-	8	8	7	1	-	-	3
3441	Textilmaschinenführer/in -Maschinenindustrie (IH)	2	2	4	4	-	-	-	2
3442	Textilmechaniker/in -Maschinenindustrie (IH)	8	-	8	4	3	1	-	3
3491	Textilmaschinenführer/in -Tufting (IH)	2	2	4	3	1	-	-	2
3492	Textilmechaniker/in -Tufting (IH)	1	-	1	-	1	-	-	-
3493	Textilmaschinenführer/in -Vliesstoff (IH)	-	1	1	1	-	-	-	-
3494	Textilmechaniker/in -Vliesstoff (IH)	-	1	1	-	1	-	-	-
3496	Schmucktextilienhersteller/in (IH)	1	3	4	2	2	-	-	-
	Zusammen	55	31	86	64	20	2	-	23
35	Berufe in der Textilverarbeitung								
3511	Bekleidungs Schneider/in (IH)	2	62	64	25	20	19	-	12
3512	Herrnschneider/in (Hw)	2	7	9	4	4	1	-	5
3513	Damenschneider/in (Hw)	10	198	208	88	72	48	-	44
3521	Näher/in im Damenschneiderhandwerk* (Hw)	-	2	2	1	1	-	-	-
3522	Bekleidungsfertiger/in (Hw)	-	1	1	-	-	-	-	-
3522	Bekleidungsfertiger/in (IH)	7	195	202	103	99	-	-	36
3522	Bekleidungs Näher/in (IH)	10	72	82	82	-	-	-	38

AUSZUBILDENDE 1996

5a Vorzeitig gelöste Ausbildungsverträge nach Ausbildungsberufen und Zeitpunkt der Lösung

Kenn- zif- fer	Berufsgruppe Ausbildungsberuf	Vorzeitig gelöste Ausbildungsverhältnisse							
		von Männern	von Frauen	insgesamt	davon im ... Ausbildungsjahr				darunter in der Probezeit
					1.	2.	3.	4.	
Noch: <b>Insgesamt</b>									
35	Berufe in der Textilverarbeitung								
3530	Wäscheschneider/in (Hw)	-	1	1	-	1	-	-	-
3541	Hut- und Mützenmacher/ir (Hw)	-	1	1	-	-	1	-	-
3542	Mützensnäher/in (IH)	-	1	1	1	-	-	-	-
3543	Modist/in (Hw)	-	14	14	11	2	1	-	5
3544	Krawattennäher/in (IH)	-	1	1	1	-	-	-	-
3581	Segelmacher/in (Hw)	8	-	8	5	3	-	-	3
3582	Kunststoff- und Schwergewebe- konfektionär/in (IH)	10	2	12	7	3	2	-	5
3591	Sticker/in (Hw)	1	4	5	5	-	-	-	2
	Zusammen	50	561	611	334	205	72	-	150
36	Textilveredler/Textilveredlerinnen								
3610	Textilmaschinenführer/in -Veredlung (IH)	39	9	48	33	15	-	-	12
3610	Textilveredler/in (IH)	5	2	7	2	5	-	-	2
3612	Textilveredler/in -Färberei (IH)	1	1	2	-	1	1	-	-
	Zusammen	45	12	57	35	21	1	-	14
37	Berufe in der Lederherstellung, Leder- und Fellverarbeitung								
3710	Gerber/in (IH)	3	-	3	-	1	2	-	-
3720	Schuhmacher/in (Hw)	26	6	32	16	12	4	-	10
3722	Orthopädienschuhmacher/in (Hw)	53	20	73	41	25	5	2	22
3730	Schuhfertiger/in (IH)	7	1	8	4	2	2	-	3
3733	Schuh- und Lederwarenstepper/in (IH)	2	8	10	10	-	-	-	8
3741	Sattler/in (Hw)	21	9	30	18	8	4	-	10
3741	Sattler/in (IH)	3	2	5	2	2	1	-	-
3742	Feinsattler/in (IH)	2	3	5	-	-	2	-	-
3745	Feintäschner/in (Hw)	1	1	2	-	2	-	-	-
3745	Täschner/in (IH)	4	5	9	5	3	1	-	4
3783	Kürschner/in (Hw)	-	3	3	2	-	1	-	1
	Zusammen	122	58	180	98	58	22	2	58
39	Berufe in der Back-, Konditor-, Süß- warenherstellung								
3910	Bäckerfachwerker/in* (Hw)	4	-	4	4	-	-	-	3
3910	Bäckerwerker/in* (Hw)	-	1	1	-	1	-	-	-
3910	Bäcker/in (Hw)	1737	492	2229	1209	632	388	-	611
3910	Bäcker/in (IH)	5	4	9	4	3	2	-	3
3920	Konditor/in (Hw)	263	470	733	421	188	124	-	203
3930	Fachkraft für Süßwarentechnik (IH)	8	8	16	14	1	1	-	13
	Zusammen	2017	975	2992	1652	825	515	-	833
40	Fleischer/Fleischerinnen								
4010	Fleischer/in (Hw)	803	43	846	421	235	190	-	224
4010	Fleischer/in (IH)	97	30	127	53	43	31	-	22
	Zusammen	900	73	973	474	278	221	-	246
41	Köche/Köchinnen								
4110	Koch/Köchin (IH)	3175	1584	4759	2638	1403	718	-	1372
4116	Beikoch/Beiköchin* (IH)	73	59	132	65	44	23	-	16
4116	Teilkoch/Teilköchin* (IH)	2	-	2	2	-	-	-	2
	Zusammen	3250	1643	4893	2705	1447	741	-	1390
42	Berufe in der Getränke-, Genußmittel- herstellung								
4210	Brauer/in und Mälzer/in (Hw)	7	-	7	3	3	1	-	1
4210	Brauer/in und Mälzer/in (IH)	29	-	29	13	10	6	-	7
4231	Brenner/in (IH)	3	-	3	1	2	-	-	-
4232	Destillateur/in (IH)	6	3	9	5	4	-	-	1
4233	Weinküfer/in (Hw)	3	-	3	2	1	-	-	-
4233	Weinküfer/in (IH)	4	-	4	2	2	-	-	2
4234	Fachkraft für Fruchtsafttechnik (IH)	7	1	8	6	2	-	-	5
	Zusammen	59	4	63	32	24	7	-	16

AUSZUBILDENDE 1996

5a Vorzeitig gelöste Ausbildungsverträge nach Ausbildungsberufen und Zeitpunkt der Lösung

Kenn- zif- fer	Berufsgruppe Ausbildungsberuf		Vorzeitig gelöste Ausbildungsverhältnisse						darunter in der Probezeit	
			von Männern	von Frauen	insgesamt	davon im ... Ausbildungsjahr				
						1.	2.	3.		4.
Noch:			Insgesamt							
43	Übrige Ernährungsberufe									
4310	Molkereifachmann/-fachfrau	(LW)	18	1	19	11	3	5	-	9
4350	Fachkraft für Lebensmitteltechnik	(IH)	95	38	73	38	28	7	-	14
4351	Müller/in	(Hw)	7	-	7	2	3	2	-	-
4351	Müller/in	(IH)	15	-	15	9	5	1	-	2
	Zusammen		75	39	114	60	39	15	-	25
44	Hochbauberufe									
4401	Hochbaufacharbeiter/in	(Hw)	63	-	63	23	40	-	-	8
4401	Hochbaufacharbeiter/in	(IH)	566	-	566	295	271	-	-	26
4401	Baufacharbeiter/in*	(Hw)	7	-	7	-	4	3	-	-
4404	Hochbaufachwerker/in*	(Hw)	131	-	131	47	51	33	-	21
4404	Hochbaufachwerker/in*	(IH)	34	1	35	22	9	4	-	5
4410	Maurer/in	(Hw)	4289	11	4300	1335	1747	1218	-	423
4410	Maurer/in	(IH)	1270	3	1273	429	502	342	-	78
4414	Feuerungs- und Schornsteinbauer/in	(Hw)	5	-	5	4	1	-	-	-
4414	Feuerungs- und Schornsteinbauer/in	(IH)	5	-	5	2	1	-	-	1
4420	Beton- und Stahlbetonbauer/in	(Hw)	201	1	202	68	91	43	-	22
4420	Beton- und Stahlbetonbauer/in	(IH)	521	1	522	144	218	160	-	32
4431	Gerüstbauer/in	(Hw)	99	-	99	71	28	-	-	39
4431	Gerüstbauer/in	(IH)	6	-	6	5	1	-	-	4
	Zusammen		7197	17	7214	2445	2965	1804	-	659
46	Tiefbauberufe									
4601	Tiefbaufacharbeiter/in	(Hw)	13	-	13	9	4	-	-	3
4601	Tiefbaufacharbeiter/in	(IH)	150	1	151	81	70	-	-	23
4610	Straßenbauer/in	(Hw)	381	-	381	159	130	92	-	59
4610	Straßenbauer/in	(IH)	337	1	338	118	133	87	-	44
4610	Straßeninstandsetzer/in*)	(Hw)	6	-	6	4	2	-	-	-
4631	Gleisbauer/in	(IH)	130	-	130	37	39	54	-	24
4653	Wasserbauer/in	(DD)	6	-	6	2	3	1	-	-
4662	Brunnenbauer/in	(Hw)	8	-	8	3	3	2	-	1
4662	Brunnenbauer/in	(IH)	1	-	1	1	-	-	-	1
4663	Kanalbauer/in	(Hw)	11	-	11	4	5	2	-	3
4663	Kanalbauer/in	(IH)	86	-	86	31	27	28	-	9
4664	Rohrleitungsbauer/in	(Hw)	3	-	3	-	2	1	-	-
4664	Rohrleitungsbauer/in	(IH)	108	-	108	35	46	27	-	8
	Zusammen		1240	2	1242	484	464	294	-	175
48	Ausbauberufe									
4801	Ausbaufacharbeiter/in	(Hw)	6	-	6	3	3	-	-	2
4801	Ausbaufacharbeiter/in	(IH)	146	-	146	108	38	-	-	6
4804	Ausbaufachwerker/in*)	(IH)	12	-	12	5	4	3	-	1
4810	Stukkateur/in	(Hw)	471	7	478	153	188	137	-	66
4810	Stukkateur/in	(IH)	1	-	1	-	-	-	-	-
4822	Isolierer/in -im Bereich d. Industrie	(IH)	40	1	41	8	15	18	-	4
4823	Isoliermonteur/in	(IH)	4	-	4	-	4	-	-	-
4823	Wärme-, Kälte- und Schallschutz- isolierer/in	(Hw)	49	-	49	21	17	11	-	3
4824	Trockenbaumonteuer/in	(Hw)	25	-	25	13	10	2	-	3
4824	Trockenbaumonteuer/in	(IH)	92	5	97	45	37	15	-	13
4825	Klebeabdichter/in	(IH)	20	-	20	12	8	-	-	1
4826	Asphaltbauer/in	(IH)	2	-	2	1	1	-	-	-
4830	Fliesen-, Platten- und Mosaikleger/in	(Hw)	624	16	640	193	256	191	-	67
4830	Fliesen-, Platten- und Mosaikleger/in	(IH)	125	-	125	47	57	21	-	4
4840	Kachelofen- und Luftheizungsbauer/in	(Hw)	62	3	65	28	21	16	-	9
4850	Glaser/in	(Hw)	240	10	250	124	76	50	-	54
4862	Estrichleger/in	(Hw)	35	-	35	19	12	4	-	7
4870	Zimmerer/Zimmerin	(Hw)	1147	24	1171	358	480	333	-	149
4870	Zimmerer/Zimmerin	(IH)	333	1	334	98	116	120	-	14
4880	Dachdecker/in	(Hw)	1858	14	1872	753	676	443	-	310
	Zusammen		5292	81	5373	1990	2019	1364	-	713
49	Raumausstatter/Raumausstatterinnen, Polsterer/Polsterinnen									
4910	Raumausstatter/in	(Hw)	279	178	457	235	142	80	-	106
4910	Raumausstatterwerker/in*)	(Hw)	3	3	6	3	2	1	-	-
4915	Parkettleger/in	(Hw)	85	3	88	39	31	18	-	20
4920	Polster(er)/in	(Hw)	1	-	1	-	1	-	-	-
4920	Polster(er)/in	(IH)	31	2	33	14	13	6	-	8
4922	Fahrzeugpolster(er)/in	(IH)	5	2	7	4	1	2	-	2
4926	Polster- und Dekorationsnäher/in	(Hw)	-	13	13	8	5	-	-	5
4926	Polster- und Dekorationsnäher/in	(IH)	-	1	1	-	1	-	-	-
	Zusammen		404	202	606	303	196	107	-	141

A U S Z U B I L D E N D E 1 9 9 6

5a Vorzeitig gelöste Ausbildungsverträge nach Ausbildungsberufen und Zeitpunkt der Lösung

Kenn- zif- fer	Berufsgruppe Ausbildungsberuf		Vorzeitig gelöste Ausbildungsverhältnisse							
			von Männern	von Frauen	insgesamt	davon im ... Ausbildungsjahr				darunter in der Probezeit
						1.	2.	3.	4.	
Noch: <span style="float: right;">Insgesamt</span>										
50	Berufe in der Holz- und Kunststoff- verarbeitung									
5010	Tischler/in	(Hw)	3171	318	3489	1134	1350	1005	-	507
5018	Holzverarbeiter/in*	(Hw)	5	-	5	2	2	1	-	-
5018	Holzbearbeiter/in*	(Hw)	144	8	152	60	51	41	-	12
5018	Holzbearbeiter/in*	(IH)	65	2	67	39	16	12	-	9
5018	Holzfachwerker/in*	(Hw)	37	-	37	20	10	7	-	7
5018	Holzfachwerker/in*	(IH)	8	-	8	3	1	4	-	-
5018	Holzwerker/in*	(IH)	3	1	4	-	4	-	-	-
5021	Modellbauer/in	(Hw)	43	4	47	20	14	8	5	10
5022	Modelltischler/in	(IH)	12	2	14	7	1	5	1	2
5023	Modellschlosser/in	(IH)	4	-	4	1	1	2	-	-
5050	Holzmechaniker/in	(Hw)	3	-	3	1	1	1	-	1
5050	Holzmechaniker/in	(IH)	263	23	286	111	124	51	-	40
5063	Bootsbauer/in	(Hw)	19	1	20	9	8	1	2	4
5063	Bootsbauer/in	(IH)	1	-	1	1	-	-	-	1
5066	Leichtflugzeugbauer/in	(IH)	2	-	2	2	-	-	-	-
Zusammen			3780	359	4139	1410	1583	1138	8	593
51	Maler/Malerinnen, Lackierer/Lackiererinnen und verwandte Berufe									
5101	Maler/in und Lackierer/in	(Hw)	5122	584	5706	2782	1876	1048	-	1142
5103	Bau- und Metallmaler/in*	(Hw)	247	25	272	88	99	85	-	28
5103	Fachwerker/in im Maler- und Lackierer- handwerk*)	(Hw)	32	3	35	12	20	3	-	3
5103	Malerfachwerker/in*	(Hw)	5	-	5	5	-	-	-	4
5103	Farbgeber/in*	(IH)	5	-	5	2	3	-	-	-
5120	Lackierer/in -Holz und Metall	(IH)	51	4	55	26	15	14	-	7
5126	Vergolder/in	(Hw)	2	1	3	2	1	-	-	1
5140	Glas- und Kerammaler/in	(IH)	5	17	22	12	8	2	-	8
5140	Glas- und Porzellanmaler/in	(Hw)	2	-	2	2	-	-	-	1
5142	Manufakturporzellanmaler/in	(IH)	-	1	1	1	-	-	-	1
Zusammen			5471	635	6106	2932	2022	1152	-	1195
52	Warenprüfer/Warenprüferinnen, Versand- fertigtmacher/Versandfertigtmacherinnen									
5212	Güterprüfer/in*	(IH)	2	-	2	-	2	-	-	-
5215	Seegüterkontrollleur/in	(IH)	6	-	6	3	1	2	-	1
5221	Handelsfachpacker/in	(Hw)	6	2	8	5	3	-	-	2
5221	Handelsfachpacker/in	(IH)	304	47	351	254	97	-	-	113
5228	Lagerfachhelfer/in*	(IH)	5	-	5	3	2	-	-	1
5232	Recycling-Fachwerker/in*	(IH)	1	-	1	1	-	-	-	1
5232	Recycling-Monteur/in*	(IH)	1	-	1	1	-	-	-	-
Zusammen			325	49	374	267	105	2	-	118
54	Maschinen-, Anlagenführer und -führerinnen, a.n.g.									
5460	Baugeräteführer/in	(Hw)	3	-	3	3	-	-	-	1
5460	Baugeräteführer/in	(IH)	30	1	31	12	10	9	-	5
Zusammen			33	1	34	15	10	9	-	6
62	Techniker, Technikerinnen, a.n.g.									
6235	Bautechniker/in in der Wasserwirt- schaftsverwaltung	(öD)	-	1	1	-	-	1	-	-
6235	Kulturbautechniker/in	(öD)	1	-	1	1	-	-	-	1
6240	Vermessungstechniker/in	(öD)	89	28	117	59	25	33	-	22
Zusammen			90	29	119	60	25	34	-	23
63	Technische Sonderfachkräfte									
6311	Biologielaborant/in	(IH)	14	31	45	23	14	6	2	16
6312	Landwirtschaftliche(r) Laborant/in	(Lw)	3	5	8	5	1	2	-	5
6315	Milchwirtschaftliche(r) Laborant/in	(Lw)	6	10	16	7	3	6	-	7
6321	Physiklaborant/in	(IH)	6	3	9	3	4	1	1	1
6322	Textillaborant/in -physikalisch-technisch	(IH)	-	6	6	3	1	2	-	1
6323	Werkstoffprüfer/in	(IH)	8	2	10	7	1	2	-	1
6330	Chemielaborant/in	(IH)	54	92	146	69	46	17	14	34
6331	Lacklaborant/in	(IH)	7	8	15	9	4	2	-	3
6333	Textillaborant/in -chem.-technisch	(IH)	2	-	2	-	1	1	-	1
6334	Stoffprüfer/in (Chemie) -Glas-, kerami- sche Industrie sowie Steine und Erden	(IH)	1	-	1	1	-	-	-	-

A U S Z U B I L D E N D E 1 9 9 6

5a Vorzeitig gelöste Ausbildungsverträge nach Ausbildungsberufen und Zeitpunkt der Lösung

Kenn- zif- fer	Berufsgruppe Ausbildungsberuf	Vorzeitig gelöste Ausbildungsverhältnisse							darunter in der Probezeit
		von Männern	von Frauen	insgesamt	davon im ... Ausbildungsjahr				
					1.	2.	3.	4.	
Noch:		Insgesamt							
63	Technische Sonderfachkräfte								
6336	Baustoffprüfer/in (IH)	16	4	20	11	7	2	-	4
6341	Fotolaborant/in (Hw)	4	19	23	13	10	-	-	2
6341	Fotolaborant/in (IH)	17	47	64	47	17	-	-	27
6342	Film- und Videolaborant/in (IH)	1	4	5	4	1	-	-	1
	Zusammen	139	231	370	202	110	41	17	103
64	Technische Zeichner/Zeichnerinnen und verwandte Berufe								
6410	Technische(r) Zeichner/in (Hw)	32	32	64	27	21	11	5	9
6410	Technische(r) Zeichner/in -42 Monate (IH)	195	206	401	169	120	74	38	58
6420	Bauzeichner/in (Hw)	7	4	11	6	3	2	-	2
6420	Bauzeichner/in (IH)	338	515	853	306	373	174	-	154
6425	Kartograph/in (IH)	2	2	4	3	1	-	-	1
	Zusammen	574	759	1333	511	518	261	43	224
66	Verkaufspersonal								
6600	Verkäufer/in (Hw)	-	1	1	-	1	-	-	-
6600	Verkäufer/in (IH)	723	2192	2915	1914	1001	-	-	897
6607	Verkaufshilfe* (IH)	22	37	59	44	15	-	-	13
6611	Fachverkäufer/in im Nahrungsmittelhandwerk (Hw)	106	3000	3106	1738	900	468	-	954
	Zusammen	851	5230	6081	3696	1917	468	-	1864
67	Groß- und Einzelhandelskaufleute, Ein- und Verkaufsfachleute								
6711	Kaufmann/Kauffrau im Groß- und Außenhandel (IH)	1447	884	2331	983	862	486	-	635
6720	Kaufmann/Kauffrau im Einzelhandel (Hw)	9	11	20	8	8	4	-	9
6720	Kaufmann/Kauffrau im Einzelhandel (IH)	2755	3921	6676	3582	1973	1121	-	2103
6740	Buchhändler/in (IH)	43	135	178	105	53	20	-	67
6745	Musikalienhändler/in (IH)	11	7	18	11	5	2	-	7
6751	Drogist/in (IH)	-	61	61	27	17	17	-	16
	Zusammen	4265	5019	9284	4716	2918	1650	-	2837
68	Warenkaufleute, a.n.g., Vertreter/Vertreterinnen								
6830	Verlagskaufmann/-kauffrau (IH)	23	33	56	24	19	13	-	15
6851	Pharmazeutisch-kaufmännische(r) Angestellte(r) (FB)	4	541	545	241	161	143	-	262
6860	Tankwart/in (Hw)	1	-	1	1	-	-	-	-
6860	Tankwart/in (IH)	160	26	186	109	47	30	-	46
	Zusammen	188	600	788	375	227	186	-	323
69	Bank-, Bausparkassen-, Versicherungs-fachleute								
6910	Bankkaufmann/-kauffrau (IH)	396	360	756	233	324	199	-	221
6910	Sparkassenkaufmann/-kauffrau (ÖD)	11	6	17	10	4	3	-	5
6950	Versicherungskaufmann/-kauffrau (IH)	205	135	340	160	97	83	-	115
	Zusammen	612	501	1113	403	425	285	-	341
70	Andere Dienstleistungskaufleute und zugehörige Berufe								
7011	Speditionskaufmann/-kauffrau (IH)	401	269	670	320	236	114	-	208
7013	Schiffahrtskaufmann/-kauffrau (IH)	18	21	39	21	11	7	-	13
7015	Kaufmann/Kauffrau im Eisenbahn- und Straßenverkehr (IH)	35	52	87	41	32	14	-	18
7016	Luftverkehrskaufmann/-kauffrau (IH)	-	3	3	1	2	-	-	-
7021	Reiseverkehrskaufmann/-kauffrau (IH)	109	588	697	370	209	118	-	230
7031	Werbekaufmann/-kauffrau (IH)	74	119	193	75	92	26	-	60
7045	Kaufmann/Kauffrau in der Grundstücks- und Wohnungswirtschaft (IH)	104	133	237	111	75	51	-	63
	Zusammen	741	1185	1926	939	657	330	-	582

AUSZUBILDENDE 1996

5a Vorzeitig gelöste Ausbildungsverträge nach Ausbildungsberufen und Zeitpunkt der Lösung

Kenn- zif- fer	Berufsgruppe Ausbildungsberuf		Vorzeitig gelöste Ausbildungsverhältnisse							
			von Männern	von Frauen	insgesamt	davon im ... Ausbildungsjahr				darunter in der Probezeit
						1.	2.	3.	4.	
Noch:			Insgesamt							
71	Berufe des Landverkehrs									
7120	Eisenbahner/in im Betriebsdienst	(IH)	137	80	217	128	81	8	-	73
7120	Eisenbahner/in im Betriebsdienst	(ÖD)	22	24	46	-	-	46	-	-
7140	Berufskraftfahrer/in	(IH)	125	7	132	90	42	-	-	31
7160	Straßenwärter/in	(ÖD)	47	2	49	12	12	25	-	10
	Zusammen		331	113	444	230	135	79	-	114
72	Berufe des Wasser- und Luftverkehrs									
7230	Schiffsmechaniker/in	(Seeverk.)	34	-	34	25	7	2	-	18
7240	Binnenschiffer/in	(IH)	16	-	16	9	5	2	-	3
7241	Hafenschiffer/in	(IH)	2	-	2	1	-	1	-	1
7242	Ewerführer/in	(IH)	3	-	3	1	-	2	-	-
	Zusammen		55	-	55	36	12	7	-	22
73	Berufe des Nachrichtenverkehrs									
7320	Dienstleistungsfachkraft im Post- betrieb	(ÖD)	10	14	24	-	4	20	-	-
7320	Fachkraft für Brief- und Frachtverkehr	(IH)	56	52	108	88	20	-	-	46
	Zusammen		66	66	132	88	24	20	-	46
74	Lagerverwalter/Lagerverwalterinnen, Lager-, Transportarbeiter und -arbeiterinnen									
7410	Fachkraft für Lagerwirtschaft	(IH)	118	25	143	94	34	15	-	58
	Zusammen		118	25	143	94	34	15	-	58
75	Berufe in der Unternehmensleitung, -beratung und -prüfung									
7541	Fachgehilf(e/in) in steuer- und wirt- schaftsberatenden Berufen	(FB)	247	688	935	453	308	174	-	220
7541	Steuerfachangestellte(r)	(FB)	180	531	711	425	164	122	-	305
	Zusammen		427	1219	1646	878	472	296	-	525
77	Rechnungskaufleute, Informatiker/Infor- matikerinnen									
7743	Mathematisch-technische(r) Assistent/in	(IH)	11	4	15	6	1	8	-	1
7791	Datenverarbeitungskaufmann/-kauffrau	(IH)	178	40	218	101	65	53	-	52
	Zusammen		190	44	234	107	66	61	-	53
78	Büroberufe, Kaufm. Angestellte, a.n.g.									
7803	Bürokaufmann/Bürokauffrau	(Hw)	410	1106	1516	783	501	232	-	396
7803	Bürokaufmann/Bürokauffrau	(IH)	1027	2526	3553	1641	1194	718	-	852
7803	Kaufmann/Kauffrau für Büro- kommunikation	(Hw)	5	29	34	21	4	9	-	7
7803	Kaufmann/Kauffrau für Büro- kommunikation	(IH)	184	956	1140	609	311	220	-	284
7808	Bürofachhelfer/in*	(IH)	4	3	7	3	3	1	-	2
7808	Bürofachkraft*	(IH)	19	15	34	2	10	22	-	1
7808	Bürokraft*	(IH)	53	69	122	56	40	26	-	9
7808	Büropraktiker/in*	(IH)	6	1	7	-	7	-	-	-
7808	Bürokraft*	(Hw)	-	2	2	1	1	-	-	-
7840	Bürohelfer/in*	(IH)	1	-	1	1	-	-	-	-
7851	Industriekaufmann/-kauffrau	(Hw)	2	2	4	2	-	2	-	1
7851	Industriekaufmann/-kauffrau	(IH)	638	884	1522	568	620	334	-	309
7858	Werkgehilfe/-gehilfin -Schmuckwaren- industrie, Taschen- und Armbanduhr- industrie	(IH)	-	2	2	2	-	-	-	2
7861	Rechtsanwalts- und Notargehilf(e/in)	(FB)	10	332	342	184	90	68	-	131
7861	Rechtsanwalts- und Notarfach- angestellte(r)	(FB)	18	869	887	684	144	59	-	291
7862	Rechtsanwaltsgehilf(e/in)	(FB)	12	234	246	59	81	106	-	31
7862	Rechtsanwaltsfachangestellte(r)	(FB)	26	1395	1421	1009	312	100	-	622
7863	Notargehilf(e/in)	(FB)	-	1	1	-	1	-	-	-
7863	Notarfachangestellte(r)	(FB)	19	50	69	48	17	4	-	51
7864	Patentanwaltsfachangestellte(r)	(FB)	1	14	15	13	1	1	-	9
7870	Fachangestellte(r) für Büro- kommunikation	(ÖD)	8	46	54	25	18	11	-	13
7870	Verwaltungsfachangestellte(r)	(ÖD)	82	168	250	131	50	69	-	95
7871	Justizangestellte(r)	(ÖD)	15	81	96	38	34	24	-	31
7873	Fachangestellte(r) f. Arbeitsförderung	(ÖD)	14	21	35	15	12	8	-	8

A U S Z U B I L D E N D E 1 9 9 6

5a Vorzeitig gelöste Ausbildungsverträge nach Ausbildungsberufen und Zeitpunkt der Lösung

Kenn- zif- fer	Berufsgruppe Ausbildungsberuf	Vorzeitig gelöste Ausbildungsverhältnisse							
		von Männern	von Frauen	insgesamt	davon im ... Ausbildungsjahr				darunter in der Probezeit
					1.	2.	3.	4.	
Noch:		Insgesamt							
78	Büroberufe, Kaufm. Angestellte, a.n.g.								
7873	Sozialversicherungsfachangestellte(r) (ÖD)	104	129	233	135	56	42	-	83
	Zusammen	2658	8935	11593	6030	3507	2056	-	3168
79	Dienst-, Wachberufe								
7951	Schwimmeistiergehilf(e/in) (ÖD)	25	33	58	26	24	8	-	14
	Zusammen	25	33	58	26	24	8	-	14
80	Sicherheitsberufe, a.n.g.								
8041	Schornsteinfeger/in (Hw)	124	12	136	51	36	49	-	20
	Zusammen	124	12	136	51	36	49	-	20
82	Publizistische, Übersetzungs-, Bibliotheks- und verwandte Berufe								
8232	Assistent/in an Bibliotheken (ÖD)	7	13	20	13	7	-	-	10
	Zusammen	7	13	20	13	7	-	-	10
83	Künstlerische und zugeordnete Berufe								
8345	Textilmustergestalter/in (IH)	3	5	8	4	4	-	-	1
8354	Film- und Videoeditor/in (IH)	-	2	2	1	1	-	-	2
8354	Mediengestalter/in (IH)	3	2	5	5	-	-	-	4
8361	Schauerbegealter/in (IH)	45	141	186	93	61	32	-	41
8370	Fotograf/in (Hw)	88	165	273	152	71	50	-	64
8390	Schilder- und Lichtreklamehersteller/in (Hw)	68	34	102	52	29	21	-	27
	Zusammen	207	369	576	307	166	103	-	139
85	Übrige Gesundheitsdienstberufe								
8561	Arzthelfer/in (FB)	17	4504	4521	1887	1551	1083	-	1880
8562	Zahnarzthelfer/in (FB)	5	4343	4348	2500	1119	729	-	2418
8563	Tierarzthelfer/in (FB)	33	397	430	280	104	46	-	213
	Zusammen	55	9244	9299	4667	2774	1858	-	4511
90	Berufe in der Körperpflege								
9010	Friseur/in (Hw)	616	5598	6214	3252	1846	1116	-	1677
	Zusammen	616	5598	6214	3252	1846	1116	-	1677
91	Hotel- und Gaststättenberufe								
9120	Restaurantfachmann/Restaurantfachfrau (IH)	623	1547	2170	1260	591	319	-	655
9140	Kaufmannsgehilf(e/in) im Hotel- und Gaststättengewerbe (IH)	56	71	127	70	42	15	-	40
9141	Hotelfachmann/Hotelfachfrau (IH)	749	3040	3789	2396	986	407	-	1997
9151	Fachgehilf(e/in) im Gastgewerbe (IH)	111	541	652	462	190	-	-	145
9152	Helfer/in im Gastgewerbe* (IH)	4	13	17	12	5	-	-	4
	Zusammen	1543	5212	6755	4200	1814	741	-	2241
92	Haus- und ernährungswirtschaftliche Berufe								
9212	Hauswirtschaftler/in (Lw)	-	88	88	35	42	11	-	32
9212	Hauswirtschaftler/in (Hausw)	35	893	728	286	304	138	-	174
9232	Hauswirtschaftshelfer/in*) (Hausw)	-	23	23	12	7	4	-	4
9232	Hauswirtschaftstechnische(r) Betriebsshelfer/in*) (Hausw)	32	344	376	164	134	78	-	49
	Zusammen	67	1148	1215	497	487	231	-	259
93	Reinigungs- und Entsorgungsberufe								
9310	Textilreinigerwerker/in*) (Hw)	2	-	2	1	-	1	-	-
9310	Textilreiniger/in (Hw)	6	10	16	11	3	2	-	5
9310	Textilreiniger/in (IH)	11	24	35	26	7	2	-	12
9340	Gebäudereiniger/in (Hw)	278	56	334	234	78	22	-	123
9350	Ver- und Entsorger/in (IH)	20	8	28	14	7	7	-	6
9350	Ver- und Entsorger/in (ÖD)	30	6	36	12	14	10	-	7
	Zusammen	347	104	451	298	109	44	-	153
	Insgesamt	75350	54507	129857	61715	41415	24026	2701	31980



AUSZUBILDENDE 1996

5b Vorzeitig gelöste Ausbildungsverträge nach Berufsgruppen und Zeitpunkt der Lösung

Kenn- zif- fer	Berufsbereich  Berufsgruppe	Vorzeitig gelöste Auszubildendenverhältnisse							
		von Männern	von Frauen	insgesamt	davon im ... Ausbildungsjahr				darunter in der Probezeit
					1.	2.	3.	4.	
Industrie und Handel									
I	Pflanzenbauer, Tierzüchter, Fischereiberufe	55	945	1 000	524	319	157	-	277
02	Tierwirtschaftliche Berufe	19	27	46	25	12	9	-	11
05	Gartenbauberufe	36	918	954	499	307	148	-	266
II	Bergleute, Mineralgewinner	77	-	77	37	28	6	6	24
07	Bergleute	74	-	74	35	28	5	6	23
08	Mineralgewinner,-aufbereiter	3	-	3	2	-	1	-	1
III	Fertigungsberufe	15 422	2 797	18 219	8 716	5 877	3 144	482	3 495
10	Steinbearbeiter/Steinbearbeiterinnen	39	1	40	22	14	4	-	8
11	Baustoffhersteller/Baustoffherstellerinnen	79	-	79	40	26	13	-	14
12	Keramiker/Keramikerinnen	11	4	15	5	7	3	-	2
13	Berufe in der Glasherstellung und -bearbeitung	37	11	48	25	14	9	-	9
14	Chemieberufe	252	47	299	157	94	40	8	76
15	Kunststoffberufe	177	9	186	99	62	25	-	39
16	Papierherstellungs-, Papierverarbeitungs- berufe	77	6	83	45	24	14	-	22
17	Druck- und Druckweiterverarbeitungsberufe	411	201	612	272	232	108	-	114
18	Berufe in der Holzbearbeitung, Holz- und Flechtwarenherstellung	61	5	66	40	21	5	-	16
19	Berufe in der Hütten- u. Halbzeugindustrie	113	-	113	58	19	36	-	24
20	Gießereiberufe	81	-	81	50	22	9	-	23
21	Berufe in der spanlosen Metallverformung	16	-	16	14	2	-	-	7
22	Berufe in der spanenden Metallverformung	516	34	550	237	172	92	49	97
23	Berufe in der Metalloberflächenveredlung und Metallvergütung	25	7	32	23	6	3	-	9
24	Metallverbindungsberufe	107	1	108	50	37	21	-	16
25	Metall- und Anlagenbauberufe	531	4	535	205	168	127	35	80
26	Blechkonstruktions- u. Installationsberufe	347	3	350	146	86	84	34	68
27	Maschinenbau- und -wartungsberufe	2 073	76	2 149	999	632	343	175	398
28	Fahr-,Flugzeugbau- und -wartungsberufe	131	7	138	43	45	26	24	16
29	Werkzeug- und Formenbauberufe	411	16	427	202	129	67	29	87
30	Feinwerktechnische und verwandte Berufe	255	40	295	129	96	48	22	48
31	Elektroberufe	1 065	79	1 144	519	293	227	105	180
32	Montierer/Montiererinnen und Metall- berufe, a.n.g.	196	5	201	115	55	31	-	40
33	Spinnberufe	10	3	13	11	2	-	-	3
34	Berufe in der Textilherstellung	54	30	84	63	20	1	-	23
35	Berufe in der Textilverarbeitung	29	333	362	219	122	21	-	91
36	Textilveredler/Textilveredlerinnen	45	12	57	35	21	1	-	14
37	Berufe in der Lederherstellung, Leder- und Fellverarbeitung	21	19	40	21	11	8	-	15
39	Berufe in der Back-, Konditor-, Süß- warenherstellung	13	12	25	18	4	3	-	16
40	Fleischer/Fleischerinnen	97	30	127	53	43	31	-	22
41	Köche/Köchinnen	3 250	1 643	4 893	2 705	1 447	741	-	1 390
42	Berufe in der Getränke-, Genußmittel- herstellung	49	4	53	27	20	6	-	15
43	Übrige Ernährungsberufe	50	38	88	47	33	8	-	16
44	Hochbauberufe	2 402	5	2 407	897	1 003	507	-	146
46	Tiefbauberufe	812	2	814	303	315	196	-	109
48	Ausbauberufe	775	7	782	325	280	177	-	43
49	Raumausstatter/Raumausstatterinnen, Polsterer/Polsterinnen	36	5	41	18	15	8	-	10
50	Berufe in der Holz- und Kunststoff- verarbeitung	358	28	386	164	147	74	1	52
51	Maler/Malerinnen, Lackierer/Lackiererinnen und verwandte Berufe	61	22	83	41	26	16	-	16
52	Warenprüfer/Warenprüferinnen, Versand- fertigmacher/Versandfertigmacherinnen	319	47	366	262	102	2	-	116
54	Maschinen-, Anlagenführer und -führerinnen, a.n.g.	30	1	31	12	10	9	-	5
IV	Technische Berufe	661	920	1 581	655	590	281	55	302
63	Technische Sonderfachkräfte	126	197	323	177	96	33	17	89
64	Technische Zeichner/Zeichnerinnen und verwandte Berufe	535	723	1 258	478	494	248	38	213
V	Dienstleistungsberufe	10 730	19 034	29 764	15 874	9 397	4 493	-	8 758
66	Verkaufspersonal	745	2 229	2 974	1 958	1 016	-	-	910
67	Groß- und Einzelhandelskaufleute, Ein- und Verkaufsfachleute	4 256	5 008	9 264	4 708	2 910	1 646	-	2 828
68	Warenkaufleute, a.n.g., Vertreter/Ver- treterinnen	183	59	242	133	66	43	-	61
69	Bank-, Bausparkassen-, Versicherungs- fachleute	601	495	1 096	393	421	282	-	336

A U S Z U B I L D E N D E 1 9 9 6

5b Vorzeitig gelöste Ausbildungsverträge nach Berufsgruppen und Zeitpunkt der Lösung

Kenn- zif- fer	Berufsbereich Berufsgruppe	Vorzeitig gelöste Ausbildungsverhältnisse							darunter in der Probezeit
		von Männern	von Frauen	insgesamt	davon im ... Ausbildungsjahr				
					1.	2.	3.	4.	
Noch: Industrie und Handel									
70	Andere Dienstleistungskauf- leute und zugehörige Berufe	741	1 185	1 926	939	657	330	-	592
71	Berufe des Landverkehrs	262	87	349	218	123	8	-	104
72	Berufe des Wasser- und Luftverkehrs	21	-	21	11	5	5	-	4
73	Berufe des Nachrichtenverkehrs	56	52	108	88	20	-	-	46
74	Lagerverwalter/Lagerverwalterinnen, Lager-, Transportarbeiter und -arbeiterinnen	118	25	143	94	34	15	-	58
77	Rechnungskaufleute, Informatiker/Infor- matikerinnen	190	44	234	107	66	61	-	53
78	Büroberufe, Kaufm. Angestellte, a.n.g.	1 932	4 456	6 388	2 882	2 185	1 321	-	1 459
83	Künstlerische und zugeordnete Berufe	51	150	201	103	66	32	-	48
91	Hotel- und Gaststättenberufe	1 543	5 212	6 755	4 200	1 814	741	-	2 241
93	Reinigungs- und Entsorgungsberufe	31	32	63	40	14	9	-	18
	Insgesamt	26 945	23 696	50 641	25 806	16 211	8 081	543	12 856

A U S Z U B I L D E N D E 1 9 9 6

5b Vorzeitig gelöste Ausbildungsverträge nach Berufsgruppen und Zeitpunkt der Lösung

Kenn- zif- fer	Berufsbereich  Berufsgruppe	Vorzeitig gelöste Ausbildungsverhältnisse							
		von Männern	von Frauen	insgesamt	davon im ... Ausbildungsjahr				darunter in der Probezeit
					1.	2.	3.	4.	
Handwerk									
III	Fertigungsberufe	43 523	4 063	47 586	19 375	15 827	10 245	2 139	8 081
10	Steinbearbeiter/Steinbearbeiterinnen	176	23	199	103	56	40	-	43
11	Baustoffhersteller/Baustoffherstellerinnen	17	1	18	10	6	2	-	7
12	Keramiker/Keramikerinnen	6	23	29	15	7	7	-	8
13	Berufe in der Glasherstellung und -bearbeitung	3	-	3	2	-	1	-	1
14	Chemieberufe	28	1	29	11	15	3	-	7
15	Kunststoffberufe	1	-	1	1	-	-	-	-
17	Druck- und Druckweiterverarbeitungsberufe	65	43	108	50	46	12	-	30
18	Berufe in der Holzbearbeitung, Holz- und Flechtwarenherstellung	7	11	18	8	8	2	-	5
20	Gießereiberufe	4	-	4	1	3	-	-	-
22	Berufe in der spanenden Metallverformung	54	-	54	28	15	7	4	10
23	Berufe in der Metalloberflächenveredlung und Metallvergütung	21	-	21	17	2	1	1	2
24	Metallverbindungsberufe	1	-	1	1	-	-	-	1
25	Metall- und Anlagenbauberufe	2 479	38	2 517	1 094	811	424	188	411
26	Blechkonstruktions- u. Installationsberufe	5 648	58	5 706	1 905	1 798	1 327	676	765
27	Maschinenbau- und -wartungsberufe	355	7	362	146	124	53	39	53
28	Fahr-, Flugzeugbau- und -wartungsberufe	6 335	196	6 531	2 765	1 930	1 264	571	1 197
29	Werkzeug- und Formenbauberufe	135	4	139	70	36	22	11	34
30	Feinwerktechnische und verwandte Berufe	802	1 002	1 804	956	524	252	72	451
31	Elektroberufe	5 355	151	5 506	2 048	1 740	1 150	588	792
32	Montierer/Montiererinnen und Metall- berufe, a.n.g.	140	2	142	65	50	27	-	16
33	Spinnberufe	1	-	1	1	-	-	-	1
34	Berufe in der Textilherstellung	1	1	2	1	-	1	-	-
35	Berufe in der Textilverarbeitung	21	228	249	115	83	51	-	59
37	Berufe in der Lederherstellung, Leder- und Fellverarbeitung	101	39	140	77	47	14	2	49
39	Berufe in der Back-, Konditor-, Süß- warenherstellung	2 004	963	2 967	1 634	821	512	-	817
40	Fleischer/Fleischerinnen	803	43	846	421	235	190	-	224
42	Berufe in der Getränke-, Genußmittel- herstellung	10	-	10	5	4	1	-	1
43	Übrige Ernährungsberufe	7	-	7	2	3	2	-	-
44	Hochbauberufe	4 795	12	4 807	1 548	1 962	1 297	-	513
46	Tiefbauberufe	422	-	422	179	146	97	-	66
48	Ausbauberufe	4 517	74	4 591	1 665	1 739	1 187	-	670
49	Raumausstatter/Raumausstatterinnen, Polsterer/Polsterinnen	368	197	565	285	181	99	-	131
50	Berufe in der Holz- und Kunststoff- verarbeitung	3 422	331	3 753	1 246	1 436	1 064	7	541
51	Malerei/Malerinnen, Lackierer/Lackiererinnen und verwandte Berufe	5 410	613	6 023	2 891	1 996	1 136	-	1 179
52	Warenprüfer/Warenprüferinnen, Versand- fertigmacher/Versandfertigmacherinnen	6	2	8	5	3	-	-	2
54	Maschinen-, Anlagenführer und -führerinnen, a.n.g.	3	-	3	3	-	-	-	1
IV	Technische Berufe	43	55	98	46	34	13	5	13
63	Technische Sonderfachkräfte	4	19	23	13	10	-	-	2
64	Technische Zeichner/Zeichnerinnen und verwandte Berufe	39	36	75	33	24	13	5	11
V	Dienstleistungsberufe	1 715	10 046	11 761	6 307	3 478	1 976	-	3 283
66	Verkaufspersonal	106	3 001	3 107	1 738	901	468	-	954
67	Groß- und Einzelhandelskaufleute, Ein- und Verkaufsfachleute	9	11	20	8	8	4	-	9
68	Warenkaufleute, a.n.g., Vertreter/Ver- treterinnen	1	-	1	1	-	-	-	-
78	Büroberufe, Kaufm. Angestellte, a.n.g.	417	1 139	1 556	807	506	243	-	404
80	Sicherheitsberufe, a.n.g.	124	12	136	51	36	49	-	20
83	Künstlerische und zugeordnete Berufe	156	219	375	204	100	71	-	91
90	Berufe in der Körperpflege	616	5 598	6 214	3 252	1 846	1 116	-	1 677
93	Reinigungs- und Entsorgungsberufe	286	66	352	246	81	25	-	128
	Insgesamt	45 281	14 164	59 445	25 728	19 339	12 234	2 144	11 377

A U S Z U B I L D E N D E 1 9 9 6

5b Vorzeitig gelöste Ausbildungsverträge nach Berufsgruppen und Zeitpunkt der Lösung

Kenn- zif- fer	Berufsbereich  Berufsgruppe	Vorzeitig gelöste Ausbildungsverhältnisse							darunter in der Probezeit
		von Männern	von Frauen	insgesamt	davon im ... Ausbildungsjahr				
					1.	2.	3.	4.	
Landwirtschaft									
I	Pflanzenbauer, Tierzüchter, Fischereiberufe	1 936	1 012	2 948	1 374	1 048	526	-	777
01	Landwirtschaftliche Berufe	317	74	391	167	159	65	-	123
02	Tierwirtschaftliche Berufe	121	275	396	222	122	52	-	102
05	Gartenbauberufe	1 372	651	2 023	950	738	335	-	531
06	Forst-, Jagdberufe	126	12	138	35	29	74	-	21
III	Fertigungsberufe	18	1	19	11	3	5	-	9
43	Übrige Ernährungsberufe	18	1	19	11	3	5	-	9
IV	Technische Berufe	9	15	24	12	4	8	-	12
63	Technische Sonderfachkräfte	9	15	24	12	4	8	-	12
V	Dienstleistungsberufe	-	88	88	35	42	11	-	32
92	Haus- und ernährungswirtschaftliche Berufe	-	88	88	35	42	11	-	32
	Insgesamt	1 963	1 116	3 079	1 432	1 097	550	-	830
Öffentlicher Dienst									
III	Fertigungsberufe	23	-	23	2	3	4	14	-
31	Elektroberufe	17	-	17	-	-	3	14	-
46	Tiefbauberufe	6	-	6	2	3	1	-	-
IV	Technische Berufe	90	29	119	60	25	34	-	23
62	Techniker, Technikerinnen, a.n.g.	90	29	119	60	25	34	-	23
V	Dienstleistungsberufe	375	543	918	417	235	266	-	216
69	Bank-, Bausparkassen-, Versicherungs- fachleute	11	6	17	10	4	3	-	5
71	Berufe des Landverkehrs	69	26	95	12	12	71	-	10
73	Berufe des Nachrichtenverkehrs	10	14	24	-	4	20	-	-
78	Büroberufe, Kaufm. Angestellte, a.n.g.	223	445	668	344	170	154	-	170
79	Dienst-, Wachberufe	25	33	58	26	24	8	-	14
82	Publizistische, Übersetzungs-, Bibliotheks- und verwandte Berufe	7	13	20	13	7	-	-	10
93	Reinigungs- und Entsorgungsberufe	30	6	36	12	14	10	-	7
	Insgesamt	488	572	1 060	479	263	304	14	239
Freie Berufe									
V	Dienstleistungsberufe	572	13 899	14 471	7 783	4 053	2 635	-	6 433
68	Warenkaufleute, a.n.g., Vertreter/Ver- treterinnen	4	541	545	241	161	143	-	262
75	Berufe in der Unternehmensleitung, -beratung und -prüfung	427	1 219	1 646	878	472	296	-	525
78	Büroberufe, Kaufm. Angestellte, a.n.g.	86	2 895	2 981	1 997	646	338	-	1 135
85	Übrige Gesundheitsdienstberufe	55	9 244	9 299	4 667	2 774	1 858	-	4 511
	Insgesamt	572	13 899	14 471	7 783	4 053	2 635	-	6 433
Hauswirtschaft (städt. Bereich)									
V	Dienstleistungsberufe	67	1 060	1 127	462	445	220	-	227
92	Haus- und ernährungswirtschaftliche Berufe	67	1 060	1 127	462	445	220	-	227
	Insgesamt	67	1 060	1 127	462	445	220	-	227
Seeschifffahrt									
V	Dienstleistungsberufe	34	-	34	25	7	2	-	18
72	Berufe des Wasser- und Luftverkehrs	34	-	34	25	7	2	-	18
	Insgesamt	34	-	34	25	7	2	-	18

A U S Z U B I L D E N D E 1 9 9 6

5b Vorzeitig gelöste Ausbildungsverträge nach Berufsgruppen und Zeitpunkt der Lösung

Kenn- zif- fer	Berufsbereich  Berufsgruppe	Vorzeitig gelöste Ausbildungsverhältnisse							
		von Männern	von Frauen	insgesamt	davon im ... Ausbildungsjahr				darunter in der Probezeit
					1.	2.	3.	4.	
Insgesamt									
I	Pflanzenbauer, Tierzüchter, Fischereiberufe	1 991	1 957	3 948	1 898	1 367	683	-	1 054
01	Landwirtschaftliche Berufe	317	74	391	167	159	65	-	123
02	Tierwirtschaftliche Berufe	140	302	442	247	134	61	-	113
05	Gartenbauberufe	1 408	1 569	2 977	1 449	1 045	483	-	797
06	Forst-, Jagdberufe	126	12	138	35	29	74	-	21
II	Bergleute, Mineralgewinner	77	-	77	37	28	6	6	24
07	Bergleute	74	-	74	35	28	5	6	23
08	Mineralgewinner, -aufbereiter	3	-	3	2	-	1	-	1
III	Fertigungsberufe	58 986	6 861	65 847	28 104	21 710	13 398	2 635	11 585
10	Steinbearbeiter/Steinbearbeiterinnen	215	24	239	125	70	44	-	51
11	Baustoffhersteller/Baustoffherstellerinnen	96	1	97	50	32	15	-	21
12	Keramiker/Keramikerinnen	17	27	44	20	14	10	-	10
13	Berufe in der Glasherstellung und -bearbeitung	240	11	51	27	14	10	-	10
14	Chemieberufe	480	48	328	168	109	43	8	83
15	Kunststoffberufe	178	9	187	100	62	25	-	39
16	Papierherstellungs-, Papierverarbeitungs- berufe	77	6	83	45	24	14	-	22
17	Druck- und Druckweiterverarbeitungsberufe	476	244	720	322	278	120	-	144
18	Berufe in der Holzbearbeitung, Holz- und Fleischwarenherstellung	68	16	84	48	29	7	-	21
19	Berufe in der Hütten- u. Halbzeugindustrie	113	-	113	58	19	36	-	24
20	Gießereiberufe	85	-	85	51	25	9	-	23
21	Berufe in der spanlosen Metallverformung	16	-	16	14	2	-	-	7
22	Berufe in der spannenden Metallverformung	570	34	604	265	187	99	53	107
23	Berufe in der Metalloberflächenveredlung und Metallvergütung	46	7	53	40	8	4	1	11
24	Metallverbindungsberufe	108	1	109	51	37	21	-	17
25	Metall- und Anlagenbauberufe	3 010	42	3 052	1 299	979	551	223	491
26	Blechkonstruktions- u. Installationsberufe	5 995	61	6 056	2 051	1 884	1 411	710	833
27	Maschinenbau- und -wartungsberufe	2 428	83	2 511	1 145	756	396	214	451
28	Fahr-, Flugzeugbau- und -wartungsberufe	6 466	203	6 669	2 809	1 975	1 290	595	1 213
29	Werkzeug- und Formenbauberufe	546	20	566	272	165	89	40	121
30	Feinwerktechnische und verwandte Berufe	1 057	1 042	2 099	1 085	620	300	94	499
31	Elektroberufe	6 437	230	6 667	2 567	2 033	1 380	687	972
32	Montierer/Montiererinnen und Metall- berufe, a.n.g.	396	7	343	180	105	58	-	56
33	Spinnberufe	11	3	14	12	2	-	-	4
34	Berufe in der Textilherstellung und verwandte Berufe	55	31	86	64	20	2	-	23
35	Berufe in der Textilverarbeitung	50	561	611	334	205	72	-	150
36	Textilveredler/Textilveredlerinnen	45	12	57	35	21	1	-	14
37	Berufe in der Lederherstellung, Leder- und Fellverarbeitung	122	58	180	98	58	22	2	58
39	Berufe in der Back-, Konditor-, Süß- warenherstellung	2 017	975	2 992	1 652	825	515	-	833
40	Fleischer/Fleischerinnen	900	73	973	474	278	221	-	246
41	Köche/Köchinnen	3 250	1 643	4 893	2 705	1 447	741	-	1 390
42	Berufe in der Getränke-, Genußmittel- herstellung	59	4	63	32	24	7	-	16
43	Übrige Ernährungsberufe	75	39	114	60	39	15	-	25
44	Hochbauberufe	7 197	17	7 214	2 445	2 965	1 804	-	659
46	Tiefbauberufe	1 240	2	1 242	484	464	294	-	175
48	Ausbauberufe	5 292	81	5 373	1 990	2 019	1 364	-	713
49	Raumausstatter/Raumausstatterinnen, Polsterer/Polsterinnen	404	202	606	303	196	107	-	141
50	Berufe in der Holz- und Kunststoff- verarbeitung	3 780	359	4 139	1 410	1 583	1 138	8	593
51	Maler/Malerinnen, Lackierer/Lackiererinnen und verwandte Berufe	5 471	635	6 106	2 932	2 022	1 152	-	1 195
52	Warenprüfer/Warenprüferinnen, Versand- fertigmacher/Versandfertigmacherinnen	325	49	374	267	105	2	-	118
54	Maschinen-, Anlagenführer und -führerinnen, a.n.g.	33	1	34	15	10	9	-	6
IV	Technische Berufe	803	1 019	1 822	773	653	336	60	350
62	Techniker, Technikerinnen, a.n.g.	90	29	119	60	25	34	-	23
63	Technische Sonderfachkräfte	139	231	370	202	110	41	17	103
64	Technische Zeichner/Zeichnerinnen und verwandte Berufe	574	759	1 333	511	518	261	43	224
V	Dienstleistungsberufe	13 493	44 670	58 163	30 903	17 657	9 603	-	18 967
66	Verkaufspersonal	851	5 230	6 081	3 696	1 917	468	-	1 864
67	Groß- und Einzelhandelskaufleute, Ein- zel- und Verkaufsfachleute	4 265	5 019	9 284	4 716	2 918	1 650	-	2 837
68	Warenkaufleute, a.n.g., Vertreter/Ver- treterinnen	188	600	788	375	227	186	-	323

AUSZUBILDENDE 1996

5b Vorzeitig gelöste Ausbildungsverträge nach Berufsgruppen und Zeitpunkt der Lösung

Kenn- zif- fer	Berufsbereich  Berufsgruppe	Vorzeitig gelöste Ausbildungsverhältnisse							darunter in der Probezeit
		von Männern	von Frauen	insgesamt	davon im ... Ausbildungsjahr				
					1.	2.	3.	4.	
Insgesamt									
69	Bank-, Bausparkassen-, Versicherungs- fachleute	612	501	1 113	403	425	285	-	341
70	Andere Dienstleistungskauf- leute und zugehörige Berufe	741	1 185	1 926	939	657	330	-	592
71	Berufe des Landverkehrs	331	113	444	230	135	79	-	114
72	Berufe des Wasser- und Luftverkehrs	55	-	55	36	12	7	-	22
73	Berufe des Nachrichtenverkehrs	66	66	132	88	24	20	-	46
74	Lagerverwalter/Lagerverwalterinnen, Lager-, Transportarbeiter und -arbeiterinnen	118	25	143	94	34	15	-	58
75	Berufe in der Unternehmensleitung, -beratung und -prüfung	427	1 219	1 646	878	472	296	-	525
77	Rechnungskaufleute, Informatiker/Infor- matikerinnen	190	44	234	107	66	61	-	53
78	Büroberufe, Kaufm. Angestellte, a.n.g.	2 658	8 935	11 593	6 030	3 507	2 056	-	3 168
79	Dienst-, Wachberufe	25	33	58	26	24	8	-	14
80	Sicherheitsberufe, a.n.g.	124	12	136	51	36	49	-	20
82	Publizistische, Übersetzungs-, Bibliotheks- und verwandte Berufe	7	13	20	13	7	-	-	10
83	Künstlerische und zugeordnete Berufe	207	369	576	307	166	103	-	139
85	Übrige Gesundheitsdienstberufe	55	9 244	9 299	4 667	2 774	1 858	-	4 511
90	Berufe in der Körperpflege	616	5 598	6 214	3 252	1 846	1 116	-	1 877
91	Hotel- und Gaststättenberufe	1 543	5 212	6 755	4 200	1 814	741	-	2 241
92	Haus- und ernährungswirtschaftliche Berufe	67	1 148	1 215	487	487	231	-	259
93	Reinigungs- und Entsorgungsberufe	347	104	451	298	109	44	-	153
	Insgesamt	75 350	54 507	129 857	61 715	41 415	24 026	2 701	31 980

PRÜFUNGEN 1996

6a Teilnehmer an Abschlußprüfungen in der beruflichen Ausbildung nach Berufsgruppen, Ausbildungsberufen und Prüfungserfolg

Kenn- zif- fer	Berufsgruppe Ausbildungsberuf	Teilnehmer an Abschlußprüfungen					Darunter Teilnehmer mit bestandener Prüfung		
		männlich	weiblich	insgesamt	und zwar		männlich	weiblich	zusammen
					mit ver- kürzter Ausbil- dung	Prüfungs- wieder- holer			
Insgesamt									
01	Landwirtschaftliche Berufe								
0110	Landwirt/in (LW)	3146	325	3471	64	188	2856	278	3134
0120	Winzer/in (LW)	148	26	174	7	7	137	24	161
0130	Landwirtschaftsfachwerker/in* (LW)	9	2	11	-	-	9	2	11
	Zusammen	3303	353	3656	71	195	3002	304	3306
02	Tierwirtschaftliche Berufe								
0230	Tierwirt/in (LW)	80	89	169	2	25	65	62	127
0236	Fischwirt/in (LW)	75	1	76	3	3	71	-	71
0238	Pferdewirt/in (LW)	143	425	568	24	62	104	345	449
0240	Tierpfleger/in (IH)	61	99	160	4	20	52	80	132
	Zusammen	359	614	973	33	110	292	487	779
05	Gartenbauberufe								
0510	Gärtner/in (LW)	3690	2424	6114	177	715	2982	1950	4932
0510	Fachwerker/in im Gartenbau* (LW)	36	8	44	-	8	34	6	40
0510	Gartenbaufachwerker/in* (LW)	419	207	626	1	53	365	174	539
0510	Werker/in im Gartenbau* (LW)	48	9	57	-	8	41	7	48
0530	Florist/in (IH)	116	2935	3051	109	363	105	2496	2601
	Zusammen	4309	5583	9892	287	1147	3527	4633	8160
06	Forst-, Jagdberufe								
0615	Revierjäger/in (LW)	7	-	7	-	-	7	-	7
0621	Forstwirt/in (LW)	895	75	970	9	90	777	66	843
	Zusammen	902	75	977	9	90	784	66	850
07	Bergleute								
0701	Bergmechaniker (IH)	133	-	133	6	2	130	-	130
0702	Berg- und Maschinenmann (IH)	72	-	72	1	1	65	-	65
	Zusammen	205	-	205	7	3	195	-	195
08	Mineralgewinner,-aufbereiter								
0805	Aufbereitungsmechaniker/in (IH)	10	-	10	-	-	9	-	9
	Zusammen	10	-	10	-	-	9	-	9
10	Steinbearbeiter/Steinbearbeiterinnen								
1011	Steinmetz/in und Steinbildhauer/in (HW)	510	78	588	-	52	421	72	493
1012	Steinmetz/in (IH)	69	8	77	-	9	60	8	68
1015	Natursteinschleifer/in (IH)	14	-	14	1	1	13	-	13
1018	Diamantschleifer/in (IH)	2	1	3	-	-	1	1	2
1018	Edelsteingraveur/in (IH)	-	1	1	-	-	-	1	1
1018	Edelsteinschleifer/in (IH)	4	2	6	-	2	2	2	4
	Zusammen	599	90	689	1	64	497	84	581
11	Baustoffhersteller/Baustoffherstellerinnen								
1120	Verfahrensmechaniker/in in der Steine- und Erdenindustrie (IH)	23	2	25	3	-	23	2	25
1121	Betonfertigteilbauer/in (IH)	95	-	95	3	10	68	-	68
1121	Betonstein- u. Terrazzohersteller/in (HW)	98	3	41	-	3	24	3	27
	Zusammen	156	5	161	6	13	115	5	120
12	Keramiker/Keramikerinnen								
1210	Keramiker/in (HW)	22	114	136	-	5	19	108	127
1211	Figurenkeramformer/in (IH)	-	6	6	-	-	-	6	6
1211	Industriekeramiker/in (IH)	18	8	26	2	5	15	8	23
1211	Industriekeramiker/in (HW)	-	3	3	-	-	-	3	3
1212	Keramodelleinrichter/in (IH)	1	3	4	-	-	1	3	4
1212	Keramodelleur/in (IH)	3	1	4	-	-	3	1	4
	Zusammen	44	135	179	2	10	38	129	167

PRÜFUNGEN 1996

6a Teilnehmer an Abschlußprüfungen in der beruflichen Ausbildung nach Berufsgruppen, Ausbildungsberufen und Prüfungserfolg

Kenn- zif- fer	Berufsgruppe Ausbildungsberuf	Teilnehmer an Abschlußprüfungen					Darunter Teilnehmer mit bestandener Prüfung		
		männlich	weiblich	insgesamt	und zwar		männlich	weiblich	zusammen
					mit ver- kürzter Ausbil- dung	Prüfungs- wieder- holer			
Noch: <span style="float: right;">Insgesamt</span>									
13	Berufe in der Glasherstellung und -bearbeitung								
1310	Industrieglasfertiger/in (IH)	112	5	117	-	14	104	5	109
1312	Glasmacher/in (IH)	14	-	14	2	-	12	-	12
1316	Glasapparatebauer/in (Hw)	1	2	3	-	-	-	2	2
1316	Glasapparatebauer/in (IH)	8	3	11	1	-	7	3	10
1316	Leuchtröhrenglasbläser/in (IH)	2	-	2	-	-	2	-	2
1316	Thermometermacher/in (IH)	2	1	3	1	-	2	1	3
1350	Flachglasmechaniker/in (IH)	37	3	40	3	-	35	3	38
1350	Flachglasveredler/in (IH)	4	-	4	-	2	3	-	3
1350	Glasveredler/in (Hw)	7	2	9	-	-	5	2	7
1356	Feinoptiker/in (Hw)	1	-	1	-	-	1	-	1
1356	Feinoptiker/in (IH)	24	10	34	9	2	23	10	33
1358	Brillenoptikschleifer/in (IH)	4	12	16	-	-	3	10	13
	Zusammen	216	38	254	16	18	197	36	233
14	Chemieberufe								
1410	Chemiebetriebsjungwerker/in (IH)	206	6	212	-	11	183	6	189
1410	Chemikant/in (IH)	1739	196	1935	184	112	1591	159	1750
1411	Pharmakant/in (IH)	46	63	109	17	13	41	59	100
1418	Wachstzieher/in (Hw)	-	5	5	-	-	-	5	5
1421	Chemielaborjungwerker/in (IH)	20	28	48	-	11	17	22	39
1458	Vulkaniseur/in u. Reifenmechaniker/in (Hw)	54	2	56	-	11	46	1	47
	Zusammen	2065	300	2365	201	158	1878	252	2130
15	Kunststoffberufe								
1520	Kunststoff-Formgeber/in (Hw)	1	-	1	-	1	-	-	-
1520	Kunststoff-Formgeber/in (IH)	629	46	675	18	29	584	41	625
1530	Kunststoffschlosser/in (Hw)	1	-	1	-	-	1	-	1
1530	Kunststoffschlosser/in (IH)	84	10	94	3	9	75	10	85
1536	Gummi- und Kunststoffauskleider/in (IH)	1	-	1	-	-	1	-	1
	Zusammen	716	56	772	21	39	661	51	712
16	Papierherstellungs-, Papierverarbeitungs- berufe								
1610	Papiermacher/in (IH)	169	6	175	25	18	155	5	160
1620	Verpackungsmittelmechaniker/in (Hw)	1	-	1	-	-	1	-	1
1620	Verpackungsmittelmechaniker/in (IH)	182	18	200	8	11	172	17	189
	Zusammen	352	24	376	33	29	328	22	350
17	Druck- und Druckweiterverarbeitungsberufe								
1710	Schriftsetzer/in (Hw)	41	44	85	-	4	37	43	80
1710	Schriftsetzer/in (IH)	336	420	756	60	59	312	397	709
1720	Druckvorlagenhersteller/in (Hw)	2	-	2	-	-	2	-	2
1720	Druckvorlagenhersteller/in (IH)	280	380	660	46	64	247	356	603
1720	Werbevorlagenhersteller/in (IH)	1	2	3	-	-	1	2	3
1722	Reprohersteller/in (IH)	45	81	126	15	-	43	79	122
1730	Druckformhersteller/in (Hw)	6	8	14	-	1	6	7	13
1730	Druckformhersteller/in (IH)	160	170	330	5	65	134	148	282
1736	Flexograf/in (Hw)	2	2	4	-	-	2	2	4
1736	Stempelmacher/in (IH)	1	1	2	-	-	1	-	1
1739	Notenstecher/in (IH)	-	1	1	-	-	-	1	1
1740	Drucker/in (Hw)	134	26	160	-	9	125	25	150
1740	Drucker/in (IH)	1313	74	1387	52	164	1172	64	1236
1742	Steindrucker/in (Hw)	1	-	1	-	-	1	-	1
1749	Druckfachwerker/in*) (IH)	4	2	6	-	-	3	2	5
1749	Papier-Druck-Werker/in*) (IH)	5	4	9	-	-	4	3	7
1751	Siebdrucker/in (Hw)	41	24	65	-	7	35	22	57
1751	Siebdrucker/in (IH)	113	56	169	7	25	91	48	139
1752	Tapetendrucker/in (IH)	3	-	3	-	-	3	-	3
1753	Textilveredler/in -Druckerei (IH)	1	1	2	-	-	1	1	2
1760	Reprograf/in (IH)	20	34	54	5	1	19	33	52
1780	Buchbinder/in (Hw)	54	107	161	-	10	44	95	139
1780	Buchbinder/in (IH)	134	59	193	3	31	103	43	146
1785	Druckverarbeiter-Fachwerker/in*) (IH)	-	3	3	-	-	-	3	3
	Zusammen	2697	1499	4196	193	440	2386	1374	3760



## P R Ü F U N G E N 1 9 9 6

6a Teilnehmer an Abschlußprüfungen in der beruflichen Ausbildung nach Berufsgruppen, Ausbildungsberufen und Prüfungserfolg

Kenn- zif- fer	Berufsgruppe Ausbildungsberuf	Teilnehmer an Abschlußprüfungen					Darunter Teilnehmer mit bestandener Prüfung		
		männlich	weiblich	insgesamt	und zwar		männlich	weiblich	zusammen
					mit ver- kürzter Ausbil- dung	Prüfungs- wieder- holer			
Noch: Ingesamt									
18	Berufe in der Holzbearbeitung, Holz- und Flechtwarenherstellung								
1810	Holzbearbeitungsmechaniker/in (Hw)	1	-	1	-	-	1	-	1
1810	Holzbearbeitungsmechaniker/in (IH)	136	6	142	6	18	101	6	107
1851	Drechsler/in -Elfenbeinschnitzer/in (Hw)	25	6	31	-	3	17	6	23
1852	Holzbildhauer/in (Hw)	15	13	28	-	-	14	13	27
1853	Bürsten- und Pinselmacher/in (Hw)	4	4	8	-	-	1	3	7
1853	Bürsten- und Pinselmacher/in (IH)	1	1	2	-	-	1	1	2
1855	Holzspielzeugmacher/in (Hw)	3	3	6	-	-	2	3	5
1855	Holzspielzeugmacher/in (IH)	7	4	11	-	3	6	2	8
1858	Korbmacher/in (Hw)	7	3	10	-	-	7	3	10
	Zusammen	199	40	239	6	24	153	37	190
19	Berufe in der Hütten- u. Halbzeugindustrie								
1910	Verfahrensmechaniker in der Hütten- und Halbzeugindustrie (IH)	397	4	401	23	37	314	1	315
1944	Drahtzieher/in (IH)	14	-	14	-	-	12	-	12
	Zusammen	411	4	415	23	37	326	1	327
20	Gießereiberufe								
2010	Gießereiarbeiter/in* (IH)	5	-	5	-	-	5	-	5
2010	Gießereimechaniker (Hw)	1	-	1	-	-	1	-	1
2010	Gießereimechaniker (IH)	154	-	154	13	9	139	-	139
2016	Glockengießer/in (Hw)	2	-	2	-	-	2	-	2
2016	Metallformer/in und Metallgießer/in (Hw)	4	-	4	-	-	3	-	3
	Zusammen	166	-	166	13	9	150	-	150
21	Berufe in der spanlosen Metallverformung								
2125	Kabeljungwerker/in (IH)	52	-	52	-	3	44	-	44
2126	Federmacher/in (IH)	7	-	7	-	-	7	-	7
	Zusammen	59	-	59	-	3	51	-	51
22	Berufe in der spanenden Metallverformung								
2200	Werkzeugmaschinenwerker/in* (IH)	11	-	11	-	2	11	-	11
2210	Dreher/in (Hw)	91	2	93	-	10	75	1	76
2210	Dreher-Fachwerker/in* (IH)	4	-	4	-	-	4	-	4
2210	Werkzeugmaschinenpanner/in -Drehen* (Hw)	8	-	8	-	-	8	-	8
2210	Werkzeugmaschinenpanner/in -Drehen* (IH)	84	1	85	1	1	81	-	81
2211	Zerspanungsmechaniker/in -Drehtechnik (Hw)	6	-	6	-	-	6	-	6
2211	Zerspanungsmechaniker/in -Drehtechnik (IH)	2144	88	2232	122	152	1947	84	2031
2212	Zerspanungsmechaniker/in -Automatendrehtechnik (IH)	204	3	207	10	5	200	3	203
2212	Revolverdrehler/in (IH)	1	-	1	-	-	1	-	1
2220	Fräser/in (IH)	57	1	58	-	3	55	1	56
2220	Fräser-Fachwerker/in* (IH)	4	-	4	-	-	4	-	4
2220	Werkzeugmaschinenpanner/in -Fräsen* (Hw)	9	2	11	-	-	9	2	11
2220	Werkzeugmaschinenpanner/in -Fräsen* (IH)	36	1	37	2	1	35	1	36
2221	Zerspanungsmechaniker/in -Frästechnik (IH)	757	37	794	59	19	731	35	766
2240	Bohrer/in (IH)	2	-	2	-	-	2	-	2
2250	Metallschleifer/in (IH)	15	-	15	-	-	15	-	15
2250	Schleifer/in (IH)	7	-	7	-	-	7	-	7
2251	Zerspanungsmechaniker/in -Schlifftechnik (IH)	77	5	82	2	1	76	5	81
	Zusammen	3517	140	3657	196	194	3267	132	3399
23	Berufe in der Metalloberflächenveredlung und Metallvergütung								
2310	Vorpolierer/in -Schmuck- und Kleingeräteherstellung (IH)	-	3	3	-	-	-	3	3
2311	Feinpolierer/in (IH)	-	5	5	-	-	-	5	5
2331	Universalhärter/in (IH)	3	-	3	-	1	1	-	1
2340	Galvaniseur/in (IH)	32	6	38	1	1	23	5	28
2341	Galvaniseur/in und Metallschleifer/in (Hw)	15	1	16	-	2	11	1	12
	Zusammen	50	15	65	1	4	35	14	49

PRÜFUNGEN 1996

Ga Teilnehmer an Abschlußprüfungen in der beruflichen Ausbildung nach Berufsgruppen, Ausbildungsberufen und Prüfungserfolg

Kenn- zif- fer	Berufsgruppe Ausbildungsberuf	Teilnehmer an Abschlußprüfungen					Darunter Teilnehmer mit bestandener Prüfung		
		männlich	weiblich	insgesamt	und zwar		männlich	weiblich	zusammen
					mit ver- kürzter Ausbil- dung	Prüfungs- wieder- holer			
noch:		Insgesamt							
24	<b>Metallverbindungsberufe</b>								
2410	Schweißer/in*) (IH)	3	-	3	-	-	3	-	3
2410	Schweißwerker/in*) (IH)	5	-	5	-	1	5	-	5
2412	Schmelzschweißer/in (Hw)	2	-	2	-	-	2	-	2
2412	Schmelzschweißer/in (IH)	277	-	277	7	32	230	-	230
	Zusammen	287	-	287	7	33	240	-	240
25	<b>Metall- und Anlagenbauberufe</b>								
2520	Anlagenmechaniker/in -Apparatetechnik (IH)	310	1	311	19	11	289	1	290
2522	Kupferschmied/in (Hw)	25	-	25	-	1	24	-	24
2540	Metallbauer/in (Hw)	4897	46	4943	-	653	3893	37	3930
2540	Schlosserwerker/in*) (IH)	10	-	10	-	-	10	-	10
2540	Schlosser-Fachwerker/in*) (Hw)	57	-	57	-	1	56	-	56
2540	Schlosser-Fachwerker/in*) (IH)	8	-	8	-	-	7	-	7
2541	Konstruktionsmechaniker/in -Ausrüstungstechnik (IH)	632	7	639	28	47	572	6	578
2550	Konstruktionsmechaniker/in -Metall und Schiffbautechnik (IH)	1152	4	1156	57	99	1007	4	1011
2591	Rolladen- und Jalousiebauer/in (Hw)	79	3	82	-	5	68	3	71
	Zusammen	7170	61	7231	104	817	5926	51	5977
26	<b>Blechkonstruktions- u. Installationsberufe</b>								
2610	Klempner/in (Hw)	540	3	543	-	59	411	2	413
2640	Anlagenmechaniker/in -Versorgungstechnik (Hw)	2	-	2	-	-	2	-	2
2640	Anlagenmechaniker/in -Versorgungstechnik (IH)	967	7	974	66	78	864	7	871
2650	Konstruktionsmechaniker/in -Feinblechbautechnik (Hw)	9	-	9	-	2	7	-	7
2650	Konstruktionsmechaniker/in -Feinblechbautechnik (IH)	706	16	722	41	36	651	16	667
2661	Kälteanlagenbauer/in (Hw)	491	4	495	-	59	419	4	423
2671	Gas- und Wasserinstallateur/in (Hw)	11030	84	11114	-	1826	8341	61	8402
2680	Zentralheizungs- und Lüftungsbauer/in (Hw)	8391	23	8414	-	1222	6514	19	6533
	Zusammen	22136	137	22273	107	3282	17209	109	17318
27	<b>Maschinenbau- und -wartungsberufe</b>								
2730	Industriemechaniker/in -Maschinen- und Systemtechnik (IH)	6253	148	6401	643	199	5967	140	6107
2730	Maschinenbaumechaniker/in (Hw)	1647	21	1668	-	138	1410	17	1427
2740	Industriemechaniker/in -Betriebstechnik (IH)	7186	131	7317	401	458	6544	117	6661
2760	Industriemechaniker/in -Produktionstechnik (IH)	1492	67	1559	194	42	1436	64	1500
2781	Teilezurichter/in (IH)	953	32	985	26	100	782	30	812
2782	Gerätezusammensetzer/in (IH)	1	1	2	-	-	1	1	2
	Zusammen	17532	400	17932	1264	937	16140	369	16509
28	<b>Fahr-, Flugzeugbau- und -wartungsberufe</b>								
2810	Autofachwerker/in*) (Hw)	3	-	3	-	-	3	-	3
2810	Automobilmechaniker/in (IH)	961	37	998	114	39	897	35	932
2810	Kraftfahrzeugmechaniker/in (Hw)	21585	398	21983	-	2864	17468	336	17804
2813	Zweiradmechaniker/in (Hw)	477	24	501	-	33	432	21	453
2813	Zweiradmechanikerwerker/in*) (Hw)	3	-	3	-	-	2	-	2
2821	Landmaschinenmechaniker/in (Hw)	1258	1	1259	-	68	1164	1	1165
2830	Fluggerätmechaniker/in (IH)	417	9	426	33	8	395	9	404
2833	Flugtriebwerkmechaniker/in (IH)	70	2	72	13	-	68	2	70
2835	Fluggerätbauer/in (IH)	206	22	228	47	1	205	22	227
2870	Karosserie- und Fahrzeugbauer/in (Hw)	1964	16	1980	-	276	1521	13	1534
2872	Karosseriebearbeiter/in*) (Hw)	9	-	9	-	2	5	-	5
	Zusammen	26953	509	27462	207	3291	22160	439	22599
29	<b>Werkzeug- und Formenbauberufe</b>								
2900	Werkzeugmacher/in (Hw)	539	9	548	-	40	486	9	495
2921	Werkzeugmechaniker/in -Stanz- und Umformtechnik (Hw)	1	-	1	-	-	1	-	1
2921	Werkzeugmechaniker/in -Stanz- und Umformtechnik (IH)	2591	110	2701	199	203	2369	94	2463
2931	Werkzeugmechaniker/in -Formentechnik (IH)	1089	34	1123	73	31	1048	33	1081
2940	Graveur/in (Hw)	21	23	44	-	4	17	21	38

## PRÜFUNGEN 1996

Ga Teilnehmer an Abschlussprüfungen in der beruflichen Ausbildung nach Berufsgruppen, Ausbildungsberufen und Prüfungserfolg

Kenn- zif- fer	Berufsgruppe  Ausbildungsberuf	Teilnehmer an Abschlussprüfungen					Darunter Teilnehmer mit bestandener Prüfung		
		männlich	weiblich	insgesamt	und zwar		männlich	weiblich	zusammen
					mit ver- kürzter Ausbil- dung	Prüfungs- wieder- holer			
Noch:		Insgesamt							
29	Werkzeug- und Formenbauberufe	1							
2944	Ziseleur/in (Hw)	14	-	14	-	1	13	-	13
2951	Chirurgiemechaniker/in (Hw)	42	6	48	-	2	37	6	43
2951	Werkzeugmechaniker/in -Instrumententechnik (IH)	18	2	20	-	1	17	2	19
2952	Schneidwerkzeugmechaniker/in (Hw)	7	1	8	-	-	7	1	8
	Zusammen	4922	185	4507	272	282	3995	166	4161
30	Feinwerktechnische und verwandte Berufe								
3000	Feinmechaniker/in (Hw)	259	21	280	-	23	226	20	246
3000	Industriemechaniker/in -Geräte- und Feinwerktechnik (IH)	2478	170	2648	293	75	2381	158	2539
3003	Büchsenmacher/in (Hw)	27	-	27	-	4	23	-	23
3008	Gürtler/in und Metalldrucker/in (Hw)	16	1	17	-	1	12	1	13
3021	Goldschmied/in (Hw)	154	343	497	-	14	133	322	455
3021	Goldschmied/in (IH)	20	46	66	2	4	19	41	60
3021	Juwelengoldschmied/in (IH)	1	1	2	-	-	1	1	2
3022	Silberschmied/in (Hw)	2	1	3	-	-	2	1	3
3022	Silberschmied/in (IH)	1	-	1	1	-	1	-	1
3023	Edelsteinfasser/in (IH)	8	4	12	1	1	7	4	11
3031	Zahn techniker/in (Hw)	1905	2567	4472	-	602	1519	2128	3647
3041	Augenoptiker/in (Hw)	736	1908	2644	-	323	575	1572	2147
3051	Klavierstimmer/in*) (Hw)	1	2	3	-	2	1	1	2
3051	Klavier- und Cembalobauer/in (Hw)	21	-	21	-	1	20	-	20
3051	Klavier- und Cembalobauer/in (IH)	8	2	10	-	-	8	2	10
3052	Orgel- und Harmoniumbauer/in (Hw)	38	4	42	-	-	38	3	41
3052	Orgel- und Harmoniumbauer/in (IH)	3	1	4	-	-	3	1	4
3053	Metallblasinstrumenten- und Schlagzeugmacher/in (Hw)	21	2	23	-	-	21	2	23
3053	Metallblasinstrumentenmacher/in (IH)	2	-	2	-	-	2	-	2
3054	Geigenbauer/in (Hw)	8	4	12	-	-	8	4	12
3055	Zupfinstrumentenmacher/in (Hw)	5	1	6	-	-	3	1	4
3056	Holzblasinstrumentenmacher/in (Hw)	5	6	11	-	-	4	6	10
3056	Holzblasinstrumentenmacher/in (IH)	4	1	5	-	-	4	1	5
3058	Handzuginstrumentenmacher/in (Hw)	-	1	1	-	-	-	1	1
3058	Handzuginstrumentenmacher/in (IH)	4	1	5	-	-	4	1	5
3071	Orthopädiemechaniker/in und Bandagist/in (Hw)	306	129	435	-	25	280	124	404
3080	Uhrmacher/in (Hw)	79	41	120	-	7	77	36	113
3080	Uhrmacher/in (IH)	-	2	2	-	-	-	2	2
3093	Biologiemodellmacher/in (IH)	5	2	7	-	-	5	2	7
	Zusammen	6117	5261	11378	297	1082	5377	4495	9812
31	Elektroberufe								
3100	Elektroinstallateur/in (Hw)	16157	180	16337	-	3077	11880	135	12015
3100	Elektrowerker/in*) (IH)	10	1	11	-	-	10	1	11
3111	Energieelektroniker/in -Anlagentechnik (Hw)	16	-	16	-	-	16	-	16
3111	Energieelektroniker/in -Anlagentechnik (IH)	4033	80	4113	203	211	3763	74	3837
3112	Energieelektroniker/in -Betriebstechnik (IH)	4708	107	4815	311	186	4487	89	4576
3121	Kommunikationselektroniker/in -Telekommunikationstechnik (IH)	916	32	948	59	37	868	30	898
3121	Kommunikationselektroniker/in -Telekommunikationstechnik (öD)	3014	141	3155	434	316	2771	123	2894
3125	Fernmeldeanlageelektroniker/in (Hw)	291	21	302	-	27	249	16	265
3130	Elektromaschinenbauer/in (Hw)	348	4	352	-	43	302	4	306
3131	Elektromaschinenmonteur/in (IH)	133	2	135	1	4	128	1	127
3151	Radio- und Fernsehtechniker/in (Hw)	2656	35	2691	-	564	1816	26	1842
3153	Hörgeräteakustiker/in (Hw)	186	287	473	-	94	139	219	358
3161	Elektromechaniker/in (Hw)	643	23	666	-	77	543	17	560
3162	Industrieelektroniker/in -Produktionstechnik (IH)	891	35	926	118	24	862	34	896
3163	Elektrogerätezusammenbauer/in*) (IH)	97	4	101	2	4	82	3	85
3163	Industrieelektroniker/in -Gerätetechnik (IH)	1619	75	1694	165	92	1518	68	1586
3163	Nachrichtengerätetechnik/in*) (IH)	62	3	65	-	9	46	3	49
3163	Elektrogerätefachkraft*) (IH)	29	2	31	-	-	28	2	30
3163	Elektriker/in - Gerätetechnik*) (IH)	4	-	4	-	-	4	-	4
3163	Elektronikgerätemechaniker/in*) (IH)	5	-	5	-	3	3	-	3
3165	Prozesselektroniker/in (IH)	544	25	569	47	21	509	24	533
3165	Meß- und Regelmechaniker/in (IH)	16	-	16	-	1	15	-	15
3171	Kommunikationselektroniker/in -Informationstechnik (Hw)	3	-	3	-	-	3	-	3
3171	Kommunikationselektroniker/in -Informationstechnik (IH)	1988	99	2087	181	75	1870	86	1956

P R Ü F U N G E N 1 9 9 6

6a Teilnehmer an Abschlußprüfungen in der beruflichen Ausbildung nach Berufsgruppen, Ausbildungsberufen und Prüfungserfolg

Kenn- zif- fer	Berufsgruppe  Ausbildungsberuf	Teilnehmer an Abschlußprüfungen					Darunter Teilnehmer mit bestandener Prüfung		
		männlich	weiblich	insgesamt	und zwar		männlich	weiblich	zusammen
					mit ver- kürzter Ausbil- dung	Prüfungs- wieder- holer			
Noch:		Insgesamt							
31	Elektroberufe								
3172	Kommunikationselektroniker/in -Funktechnik (IH)	811	48	859	34	52	742	45	787
3175	Büroinformationselektroniker/in (Hw)	606	80	686	-	61	505	62	567
3181	Kraftfahrzeugelektriker/in (Hw)	1184	26	1210	-	76	1065	23	1088
3181	Kraftfahrzeugelektriker/in (IH)	224	12	236	60	3	220	12	232
	Zusammen	41184	1322	42506	1615	5057	34442	1097	35539
32	Montierer/Montiererrinnen und Metall- berufe, a.n.g.								
3231	Metallfachwerker/in* (Hw)	65	1	66	-	4	51	1	52
3231	Produktionsfacharbeiter/in -Metall* (IH)	12	-	12	-	-	12	-	12
3231	Metallwerker/in* (Hw)	1	-	1	-	-	1	-	1
3231	Metallwerker/in* (IH)	85	4	89	-	3	77	4	81
3232	Industriefachhelfer/in* (IH)	19	1	20	-	1	16	1	17
3239	Metallbearbeiter/in* (Hw)	299	2	301	-	34	245	2	247
3239	Metallbearbeiter/in* (IH)	326	7	333	16	17	299	6	305
3239	Metallfeinbearbeiter/in* (Hw)	33	2	35	-	-	31	2	33
3239	Metallfeinbearbeiter/in* (IH)	133	8	141	16	2	126	8	134
	Zusammen	973	25	998	32	61	858	24	882
33	Spinnberufe								
331i	Textilmechaniker/in -Spinnerei (IH)	11	2	13	-	-	11	2	13
3312	Textilmaschinenführer/in -Spinnerei (IH)	44	28	72	1	6	39	21	60
3323	Seiler/in (Hw)	2	-	2	-	-	2	-	2
	Zusammen	57	30	87	1	6	52	23	75
34	Berufe in der Textilherstellung								
3410	Weber/in (Hw)	1	34	35	-	-	1	34	35
3411	Textilmaschinenführer/in -Weberei (IH)	99	56	155	2	4	87	51	138
3412	Textilmechaniker/in -Weberei (IH)	29	6	35	3	1	27	6	33
3413	Textilmechaniker/in -Bandweberei (IH)	6	1	7	1	-	6	1	7
3416	Textilstopfer/in (IH)	-	23	23	-	-	-	20	20
3441	Textilmaschinenführer/in -Maschenindustrie (IH)	25	12	37	-	1	22	11	33
3442	Textilmechaniker/in -Maschenindustrie (IH)	17	3	20	1	-	17	3	20
3491	Textilmaschinenführer/in -Tufting (IH)	11	3	14	-	2	11	2	13
3492	Textilmechaniker/in -Tufting (IH)	3	-	3	-	1	3	-	3
3493	Textilmaschinenführer/in -Vliesstoff (IH)	16	4	20	-	-	15	4	19
3494	Textilmechaniker/in -Vliesstoff (IH)	7	-	7	-	-	7	-	7
3496	Schmucktextilienhersteller/in (IH)	1	12	13	-	2	1	3	4
	Zusammen	215	154	369	7	11	197	135	332
35	Berufe in der Textilverarbeitung								
3511	Bekleidungsschneider/in (IH)	18	501	519	14	15	18	472	490
3512	Herrnschneider/in (Hw)	21	67	88	-	3	19	64	83
3513	Damenschneider/in (Hw)	16	747	763	-	67	16	675	691
3521	Bekleidungssteilenäher/in* (IH)	-	2	2	-	2	-	2	2
3521	Näher/in im Damenschneiderhandwerk* (Hw)	-	6	6	-	-	-	6	6
3522	Bekleidungsfertiger/in (Hw)	-	6	6	-	-	-	5	5
3522	Bekleidungsfertiger/in (IH)	32	1075	1107	20	78	26	920	946
3522	Bekleidungsnaher/in (IH)	36	844	880	1	73	26	715	741
3526	Änderungsnaher/in* (Hw)	-	3	3	-	-	-	3	3
3530	Wäschschneider/in (Hw)	-	11	11	-	-	-	11	11
3542	Mützensnäher/in (IH)	1	-	1	-	-	1	-	1
3543	Modist/in (Hw)	1	30	31	-	-	1	30	31
3543	Modist/in (IH)	-	5	5	-	1	-	4	4
3544	Krawattennäher/in (IH)	-	3	3	-	-	-	2	2
3581	Segelmacher/in (Hw)	21	27	48	-	1	18	27	45
3582	Kunststoff- und Schwergewebe- konfektionär/in (IH)	9	4	13	-	-	8	4	12
3591	Sticker/in (Hw)	-	7	7	-	-	-	6	6
3592	Tapissierist/in (IH)	-	1	1	-	-	-	1	1
	Zusammen	155	3339	3494	35	240	133	2947	3080
36	Textilveredler/Textilveredlerinnen								
3610	Textilmaschinenführer/in -Veredlung (IH)	83	20	103	3	5	71	16	87
3610	Textilveredler/in (IH)	20	9	29	-	1	17	8	25
3612	Textilveredler/in -Färberei (IH)	7	5	12	-	-	7	5	12

## PR Ü F U N G E N 1 9 9 6

## 6a Teilnehmer an Abschlußprüfungen in der beruflichen Ausbildung nach Berufsgruppen, Ausbildungsberufen und Prüfungserfolg

Kenn- zif- fer	Berufsgruppe Ausbildungsberuf	Teilnehmer an Abschlußprüfungen					Darunter Teilnehmer mit bestandener Prüfung		
		männlich	weiblich	insgesamt	und zwar		männlich	weiblich	zusammen
					mit ver- kürzter Ausbil- dung	Prüfungs- wieder- holer			
noch:		Insgesamt							
36	Textilveredler/Textilveredlerinnen								
3613	Textilveredler/in -Appretur (IH)	1	-	1	-	-	1	-	1
	Zusammen	111	34	145	3	6	96	29	125
37	Berufe in der Lederherstellung, Leder- und Fellverarbeitung								
3710	Gerber/in (IH)	8	-	8	-	-	8	-	8
3720	Schuhmacher/in (Hw)	58	15	73	-	3	47	14	61
3722	Orthopädieschuhmacher/in (Hw)	150	58	208	-	8	138	54	192
3730	Schuhfertiger/in (IH)	14	14	28	9	-	14	14	28
3733	Schuh- und Lederwarenstepper/in (Hw)	-	1	1	-	-	-	1	1
3733	Schuh- und Lederwarenstepper/in (IH)	1	22	23	-	-	1	22	23
3733	Schuh- und Lederwarenstepper/in (Hw)	62	25	87	-	-	55	23	78
3741	Sattler/in (IH)	5	3	8	-	-	1	3	4
3741	Sattler/in (Hw)	2	2	4	-	1	1	2	3
3742	Feinsattler/in (IH)	1	3	4	-	-	1	3	4
3745	Feintäschner/in (Hw)	4	22	26	1	1	3	19	22
3745	Täschner/in (IH)	1	7	8	-	1	1	7	8
3783	Kürschner/in (Hw)								
	Zusammen	306	172	478	10	14	270	162	432
39	Berufe in der Back-, Konditor-, Süßwarenherstellung								
3910	Bäckerfachwerker/in* (Hw)	2	1	3	-	-	2	1	3
3910	Bäckerwerker/in* (Hw)	6	1	7	-	2	6	-	6
3910	Bäcker/in (Hw)	3306	1122	4428	-	494	2495	888	3383
3910	Bäcker/in (IH)	19	17	36	-	8	16	6	22
3920	Konditor/in (Hw)	531	949	1480	-	96	441	826	1267
3930	Fachkraft für Süßwarentechnik (IH)	24	22	46	-	7	22	17	39
	Zusammen	3888	2112	6000	-	607	2982	1738	4720
40	Fleischer/Fleischerinnen								
4010	Fleischerfachwerker/in* (Hw)	4	-	4	-	-	4	-	4
4010	Fleischer/in (Hw)	2050	100	2150	-	135	1777	91	1868
4010	Fleischer/in (IH)	188	27	215	15	24	153	24	177
	Zusammen	2242	127	2369	15	159	1934	115	2049
41	Köche/Köchinnen								
4110	Koch/Köchin (IH)	5208	2555	7763	387	1419	3999	1741	5740
4116	Beikoch/Beiköchin* (IH)	127	160	287	6	24	107	136	243
4116	Teilkoch/Teilköchin* (IH)	19	33	52	1	-	18	31	49
	Zusammen	5354	2748	8102	394	1443	4124	1908	6032
42	Berufe in der Getränke-, Genußmittelherstellung								
4210	Brauer/in und Mälzer/in (Hw)	68	-	68	-	1	66	-	66
4210	Brauer/in und Mälzer/in (IH)	355	12	367	38	20	325	11	336
4231	Brenner/in (IH)	6	-	6	-	-	6	-	6
4232	Destillateur/in (IH)	14	4	18	-	-	14	4	18
4233	Weinküfer/in (Hw)	6	-	6	-	-	6	-	6
4233	Weinküfer/in (IH)	36	12	48	1	2	32	11	43
4234	Fachkraft für Fruchtsafttechnik (IH)	15	7	22	1	5	12	7	19
	Zusammen	500	35	535	40	28	461	33	494
43	Übrige Ernährungsberufe								
4310	Molkereifachmann/-fachfrau (Lw)	124	29	153	2	14	102	24	126
4350	Fachkraft für Lebensmitteltechnik (IH)	116	76	192	7	7	103	64	167
4351	Müller/in (Hw)	26	3	29	-	1	25	3	28
4351	Müller/in (IH)	14	4	18	2	2	13	4	17
	Zusammen	280	112	392	11	24	243	95	338
44	Hochbauberufe								
4401	Hochbaufacharbeiter/in (Hw)	171	-	171	-	25	134	-	134
4401	Hochbaufacharbeiter/in (IH)	4367	10	4377	170	490	3063	6	3069

PRÜFUNGEN 1996

6a Teilnehmer an Abschlußprüfungen in der beruflichen Ausbildung nach Berufsgruppen, Ausbildungsberufen und Prüfungserfolg

Kenn- zif- fer	Berufsgruppe Ausbildungsberuf	Teilnehmer an Abschlußprüfungen					Darunter Teilnehmer mit bestandener Prüfung			
		männlich	weiblich	insgesamt	und zwar		männlich	weiblich	zusammen	
					mit ver- kürzter Ausbil- dung	Prüfungs- wieder- holer				
44	Hochbauberufe	Insgesamt								
4401	Baufacharbeiter/in*	(Hw)	13	-	13	-	-	11	-	11
4404	Hochbaufachwerker/in*	(Hw)	347	-	347	-	16	302	-	302
4404	Hochbaufachwerker/in*	(IH)	40	-	42	-	1	40	2	42
4410	Maurer/in	(Hw)	13447	25	13472	-	1489	10421	23	10444
4410	Maurer/in	(IH)	3925	11	3936	255	431	2978	11	2989
4414	Feuerungs- und Schornsteinbauer/in	(IH)	5	-	5	-	1	5	-	5
4420	Beton- und Stahlbetonbauer/in	(Hw)	601	2	603	-	60	501	1	502
4420	Beton- und Stahlbetonbauer/in	(IH)	1716	1	1717	125	195	1360	1	1361
4431	Gerüstbauer/in	(Hw)	199	2	201	-	4	154	2	156
4431	Gerüstbauer/in	(IH)	12	-	12	1	-	4	-	4
Zusammen			24843	53	24896	551	2712	18973	46	19019
46	Tiefbauberufe									
4601	Tiefbaufacharbeiter/in	(Hw)	20	-	20	-	4	15	-	15
4601	Tiefbaufacharbeiter/in	(IH)	1832	8	1840	70	224	1278	6	1284
4610	Straßenbauer/in	(Hw)	1088	2	1090	-	164	803	2	805
4610	Straßenbauer/in	(IH)	1464	1	1465	67	187	1103	-	1103
4631	Gleisbauer/in	(IH)	553	-	553	8	52	417	-	417
4653	Wasserbauer/in	(Hw)	171	1	172	26	11	159	1	160
4662	Brunnenbauer/in	(Hw)	30	-	30	-	1	27	-	27
4662	Brunnenbauer/in	(IH)	17	-	17	6	1	15	-	15
4663	Kanalbauer/in	(Hw)	25	-	25	-	4	19	-	19
4663	Kanalbauer/in	(IH)	422	-	422	32	41	295	-	295
4664	Rohrleitungsbauer/in	(Hw)	1	-	1	-	-	1	-	1
4664	Rohrleitungsbauer/in	(IH)	542	1	543	34	70	420	1	421
Zusammen			6165	13	6178	243	759	4552	10	4562
48	Ausbauberufe									
4801	Ausbaufacharbeiter/in	(Hw)	5	-	5	-	-	3	-	3
4801	Ausbaufacharbeiter/in	(IH)	1057	9	1066	43	84	807	6	813
4804	Ausbaufachwerker/in*	(IH)	4	-	4	-	-	4	-	4
4810	Stukkateur/in	(Hw)	995	52	1047	-	67	796	38	834
4810	Stukkateur/in	(IH)	12	2	14	3	3	8	1	9
4820	Isolierer/in	(Hw)	5	-	5	-	-	5	-	5
4822	Isolierer/in -im Bereich d. Industrie	(IH)	218	-	218	5	27	167	-	167
4823	Wärme-, Kälte- und Schallschutz- isolierer/in	(Hw)	180	1	181	-	19	139	1	140
4824	Trockenbaumonteur/in	(Hw)	100	-	100	-	3	89	-	89
4824	Trockenbaumonteur/in	(IH)	365	4	369	9	36	268	2	270
4825	Klebeabdichter/in	(IH)	54	-	54	-	2	47	-	47
4826	Asphaltbauer/in	(IH)	23	-	23	-	-	22	-	22
4830	Fliesen-, Platten- und Mosaikleger/in	(Hw)	4232	128	4360	-	570	3049	93	3142
4830	Fliesen-, Platten- und Mosaikleger/in	(IH)	325	5	330	-	92	188	3	191
4840	Kachelofen- und Luftheizungsbauer/in	(Hw)	250	2	252	-	19	220	2	222
4850	Glaser/in	(Hw)	739	47	786	-	103	588	44	632
4862	Estrichleger/in	(Hw)	57	1	58	-	3	39	1	40
4862	Estrichleger/in	(IH)	1	-	1	-	-	1	-	1
4870	Zimmerer/Zimmerin	(Hw)	5943	42	5985	-	504	4946	32	4978
4870	Zimmerer/Zimmerin	(IH)	1213	4	1217	71	157	960	3	963
4880	Dachdecker/in	(Hw)	4635	39	4674	-	786	2962	29	2991
Zusammen			20413	336	20749	131	2475	15308	255	15563
49	Raumausstatter/Raumausstatterinnen, Polsterer/Polsterinnen									
4910	Raumausstatter/in	(Hw)	857	972	1829	-	93	709	859	1568
4910	Raumausstatterwerker/in*	(Hw)	1	-	1	-	-	1	-	1
4915	Parkettleger/in	(Hw)	192	2	194	-	18	167	1	168
4920	Polster(er/in)	(Hw)	3	-	3	-	-	1	-	1
4920	Polster(er/in)	(IH)	121	29	150	6	18	98	26	124
4922	Fahrzeugpolster(er/in)	(IH)	28	24	52	2	1	26	23	49
4926	Polster- und Dekorationsnäher/in	(Hw)	4	57	61	-	6	3	46	49
4926	Polster- und Dekorationsnäher/in	(IH)	-	1	1	-	-	-	1	1
Zusammen			1206	1085	2291	8	136	1005	956	1961
50	Berufe in der Holz- und Kunststoff- verarbeitung									
5010	Tischler/in	(Hw)	15574	1626	17200	-	2103	12391	1337	13728
5018	Holzverarbeiter/in*	(Hw)	15	2	17	-	-	15	2	17
5018	Holzbearbeiter/in*	(Hw)	444	21	465	-	44	367	18	385

P R Ü F U N G E N 1 9 9 6

6a Teilnehmer an Abschlußprüfungen in der beruflichen Ausbildung nach Berufsgruppen, Ausbildungsberufen und Prüfungserfolg

Kenn- zif- fer	Berufsgruppe  Ausbildungsberuf	Teilnehmer an Abschlußprüfungen					Darunter Teilnehmer mit bestandener Prüfung		
		männlich	weiblich	insgesamt	und zwar		männlich	weiblich	zusammen
					mit ver- kürzter Ausbil- dung	Prüfungs- wieder- holer			

Noch: Insgesamt

Noch: 50 Berufe in der Holz- und Kunststoff-  
verarbeitung

5018	Holzbearbeiter/in*	(IH)	151	5	156	1	4	131	5	136
5018	Holzfachwerker/in*	(Hw)	127	5	132	-	11	107	5	112
5018	Holzfachwerker/in*	(IH)	47	-	47	1	3	44	-	44
5018	Holzwerker/in*	(IH)	24	2	26	-	-	18	2	20
5021	Modellbauer/in	(Hw)	175	8	183	-	6	166	8	174
5022	Modelltischler/in	(IH)	128	12	140	12	7	121	11	132
5023	Modellschlosser/in	(IH)	40	3	43	-	2	37	3	40
5050	Holzmechaniker/in	(Hw)	6	-	6	-	1	6	-	6
5050	Holzmechaniker/in	(IH)	914	98	1012	36	76	776	85	861
5061	Fahrzeugstellmacher/in	(IH)	10	2	12	-	-	10	2	12
5061	Wagner/in	(Hw)	5	-	5	-	1	4	-	4
5062	Böttcher/in	(Hw)	1	-	1	-	-	1	-	1
5063	Bootsbauer/in	(Hw)	110	5	115	-	6	105	5	110
5063	Bootsbauer/in	(IH)	1	-	1	-	-	1	-	1
5064	Schiffbauer/in	(Hw)	4	-	4	-	1	2	-	2
5065	Schiffszimmer(er)/in	(IH)	1	-	1	-	-	1	-	1
5066	Leichtflugzeugbauer/in	(Hw)	1	-	1	-	-	1	-	1
5066	Leichtflugzeugbauer/in	(IH)	5	-	5	2	1	4	-	4
Zusammen			17783	1789	19572	52	2266	14308	1483	15791

51 Maler/Malerinnen, Lackierer/Lackiererinnen  
und verwandte Berufe

5101	Maler/in und Lackierer/in	(Hw)	11176	1610	12786	-	1709	8191	1392	9583
5103	Bau- und Metallmaler/in*	(Hw)	455	42	497	-	24	394	31	425
5103	Fachpraktiker/in im Maler- und Lackiererhandwerk*	(Hw)	18	1	19	-	-	15	1	16
5103	Fachwerker/in im Maler- und Lackierer- handwerk*	(Hw)	34	1	35	-	2	27	1	28
5103	Maler- und Lackiererefachwerker/in*	(Hw)	6	1	7	-	-	6	1	7
5103	Malerfachwerker/in*	(Hw)	49	8	57	-	4	42	7	49
5103	Farbgeber/in*	(IH)	40	3	43	-	6	34	3	37
5120	Lackierer/in - Holz und Metall	(IH)	228	22	250	18	28	180	21	201
5126	Vergolder/in	(Hw)	7	25	32	-	-	7	25	32
5140	Glas- und Kerammaler/in	(IH)	4	43	47	5	-	4	39	43
5140	Glas- und Porzellanmaler/in	(Hw)	13	18	31	-	1	12	18	30
Zusammen			12030	1774	13804	23	1774	8912	1539	10451

52 Warenprüfer/Warenprüferinnen, Versand-  
fertigtmacher/Versandfertigtmacherinnen

5212	Fertigungs- und Funktions- kontrollleur/in*	(IH)	34	1	35	-	7	23	1	24
5212	Güteprüfer/in*	(IH)	82	1	83	-	-	80	1	81
5215	Seegüterkontrollleur/in	(IH)	24	-	24	2	4	17	-	17
5221	Handelsfachpacker/in	(Hw)	16	2	18	-	1	15	2	17
5221	Handelsfachpacker/in	(IH)	868	184	1052	23	121	735	140	875
5228	Lagerfachhelfer/in*	(IH)	1	-	1	-	-	1	-	1
Zusammen			1025	188	1213	25	133	871	144	1015

54 Maschinen-, Anlagenführer und  
-führerinnen, a.n.g.

5460	Baugeräteführer/in	(Hw)	30	2	32	-	-	26	2	28
5460	Baugeräteführer/in	(IH)	135	-	135	7	6	128	-	128
Zusammen			165	2	167	7	6	154	2	156

62 Techniker, Technikerinnen, a.n.g.

6234	Straßenbautechniker/in	(ÖD)	15	5	20	2	2	14	4	18
6235	Bautechniker/in in der Wasserwirt- schaftsverwaltung	(ÖD)	16	9	25	-	-	16	9	25
6235	Kulturbautechniker/in	(ÖD)	2	-	2	1	-	2	-	2
6240	Vermessungstechniker/in	(ÖD)	1119	527	1646	57	194	900	433	1333
6246	Bergvermessungstechniker/in	(IH)	9	-	9	1	-	9	-	9
Zusammen			1161	541	1702	61	196	941	446	1387

P R Ü F U N G E N 1 9 9 6

6a Teilnehmer an Abschlußprüfungen in der beruflichen Ausbildung nach Berufsgruppen, Ausbildungsberufen und Prüfungserfolg

Kenn- zif- fer	Berufsgruppe Ausbildungsberuf	Teilnehmer an Abschlußprüfungen					Darunter Teilnehmer mit bestandener Prüfung		
		männlich	weiblich	insgesamt	und zwar		männlich	weiblich	zusammen
					mit ver- kürzter Ausbil- dung	Prüfungs- wieder- holer			
63	Technische Sonderfachkräfte	Insgesamt							
6311	Biologielaborant/in (IH)	76	238	314	77	13	73	222	295
6312	Landwirtschaftliche(r) Laborant/in (LW)	2	7	9	-	2	1	6	7
6315	Milchwirtschaftliche(r) Laborant/in (LW)	29	118	147	24	4	26	116	142
6321	Physiklaborant/in (IH)	79	28	107	20	3	76	27	103
6322	Textillaborant/in -physikalisch-technisch (IH)	-	19	19	6	-	-	18	18
6323	Werkstoffprüfer/in -Physik (IH)	83	33	116	6	12	81	30	111
6326	Wärmestellengehilf(e/in) (IH)	14	-	14	-	-	13	-	13
6330	Chemielaborant/in (HW)	-	2	2	-	1	-	-	-
6330	Chemielaborant/in (IH)	779	908	1687	271	86	724	841	1565
6331	Lacklaborant/in (IH)	51	33	84	20	1	49	33	82
6333	Textillaborant/in -chem.-technisch (IH)	5	13	18	3	1	5	13	18
6334	Stoffprüfer/in (Chemie) -Glas-, kerami- sche Industrie sowie Steine und Erden (IH)	2	-	2	-	-	2	-	2
6335	Edelmetallprüfer/in (IH)	2	-	2	-	-	2	-	2
6336	Baustoffprüfer/in (IH)	79	12	91	2	1	76	11	87
6341	Fotolaborant/in (HW)	21	61	82	-	6	17	52	69
6341	Fotolaborant/in (IH)	75	214	289	8	30	66	169	235
6342	Film- und Videolaborant/in (IH)	2	12	14	1	1	2	12	14
	Zusammen	1299	1698	2997	438	161	1213	1550	2763
64	Technische Zeichner/Zeichnerinnen und verwandte Berufe								
6410	Technische(r) Zeichner/in (HW)	184	66	250	-	22	158	59	217
6410	Technische(r) Zeichner/in -42 Monate (IH)	1563	1347	2910	393	126	1449	1272	2721
6418	Teilzeichner/in (IH)	10	9	19	-	1	7	8	15
6420	Bauzeichner/in (HW)	65	44	109	-	5	58	39	97
6420	Bauzeichner/in (IH)	2766	3726	6492	489	413	2522	3451	5973
6425	Kartograph/in (IH)	4	12	16	-	1	3	12	15
6425	Kartograph/in (ÖD)	17	28	45	1	4	17	28	45
	Zusammen	4609	5232	9841	883	572	4214	4869	9083
66	Verkaufspersonal								
6600	Verkäufer/in (HW)	1	4	5	-	2	-	2	2
6600	Verkäufer/in (IH)	2232	8723	10955	114	1754	1820	6856	8676
6607	Verkaufshilfe*) (IH)	33	86	119	1	2	33	81	114
6611	Fachverkäufer/in im Nahrungsmittel- handwerk (HW)	95	5863	5958	-	330	86	5239	5325
	Zusammen	2361	14676	17037	115	2088	1939	12178	14117
67	Groß- und Einzelhandelskaufleute, Ein- und Verkaufsfachleute								
6711	Kaufmann/Kauffrau im Groß- und Außenhandel (IH)	11444	7545	18989	1286	2251	9745	6475	16220
6720	Kaufmann/Kauffrau im Einzelhandel (HW)	24	37	61	-	2	18	22	40
6720	Kaufmann/Kauffrau im Einzelhandel (IH)	9702	16274	25976	1665	2233	8835	14080	22915
6740	Buchhändler/in (IH)	231	840	1071	118	41	216	787	1003
6745	Musikalienhändler/in (IH)	46	18	64	2	5	36	17	53
6751	Drogist/in (IH)	14	257	271	12	17	14	235	249
	Zusammen	21461	24971	46432	3083	4549	18864	21616	40480
68	Warenkaufleute, a.n.g., Vertreter/Ver- treterinnen								
6830	Verlagskaufmann/-kauffrau (IH)	266	635	901	183	33	242	607	849
6851	Apothekenhelfer/in (FB)	-	36	36	-	-	-	29	29
6851	Pharmazeutisch-kaufmännische(r) Angestellte(r) (FB)	17	3063	3080	180	80	16	2886	2902
6860	Tankwart/in (IH)	180	24	204	8	27	141	22	163
	Zusammen	463	3758	4221	371	140	399	3544	3943
69	Bank-, Bausparkassen-, Versicherungs- fachleute								
6910	Bankkaufmann/-kauffrau (IH)	10363	13807	24170	1231	1223	9770	12718	22488
6910	Sparkassenkaufmann/-kauffrau (ÖD)	350	404	754	-	26	340	393	733
6950	Versicherungskaufmann/-kauffrau (IH)	2967	3149	6116	478	581	2594	2804	5398
	Zusammen	13680	17360	31040	1709	1830	12704	15915	28619



P R Ü F U N G E N 1 9 9 6

6a Teilnehmer an Abschlußprüfungen in der beruflichen Ausbildung nach Berufsgruppen, Ausbildungsberufen und Prüfungserfolg

Kenn- zif- fer	Berufsgruppe  Ausbildungsberuf	Teilnehmer an Abschlußprüfungen					Darunter Teilnehmer mit bestandener Prüfung		
		männlich	weiblich	insgesamt	und zwar		männlich	weiblich	zusammen
					mit ver- kürzter Ausbil- dung	Prüfungs- wieder- holer			
70	Andere Dienstleistungskauf- leute und zugehörige Berufe								
7011	Speditionskaufmann/-kauffrau (IH)	2400	1594	3994	315	504	2031	1326	3357
7013	Schiffahrtskaufmann/-kauffrau (IH)	148	124	272	14	39	128	109	237
7015	Kaufmann/Kauffrau im Eisenbahn- und Straßenverkehr (IH)	330	889	1219	51	73	285	688	973
7016	Luftverkehrskaufmann/-kauffrau (IH)	44	96	140	-	-	44	92	136
7021	Reiseverkehrskaufmann/-kauffrau (IH)	566	2915	3481	306	492	443	2410	2853
7031	Werbekaufmann/-kauffrau (IH)	348	662	1010	149	76	304	615	919
7045	Kaufmann/Kauffrau in der Grundstücks- und Wohnungswirtschaft (IH)	925	1214	2139	155	245	699	926	1625
	<b>Zusammen</b>	<b>4761</b>	<b>7494</b>	<b>12255</b>	<b>990</b>	<b>1429</b>	<b>3934</b>	<b>6166</b>	<b>10100</b>
71	Berufe des Landverkehrs								
7120	Eisenbahner/in im Betriebsdienst (IH)	14	5	19	4	1	13	5	18
7120	Eisenbahner/in im Betriebsdienst (ÖD)	687	601	1288	3	-	651	534	1185
7140	Berufskraftfahrer/in (IH)	2132	97	2229	4	152	1779	86	1865
7160	Straßenwärter/in (ÖD)	471	7	478	26	55	418	7	425
	<b>Zusammen</b>	<b>3304</b>	<b>710</b>	<b>4014</b>	<b>37</b>	<b>208</b>	<b>2861</b>	<b>632</b>	<b>3493</b>
72	Berufe des Wasser- und Luftverkehrs								
7230	Schiffsmechaniker/in (Seeverk.)	215	7	222	33	2	207	7	214
7240	Binnenschiffer/in (IH)	45	-	46	-	2	43	-	43
7241	Hafenschiffer/in (IH)	1	1	2	-	-	-	1	1
7242	Ewerführer/in (IH)	2	-	2	-	-	2	-	2
	<b>Zusammen</b>	<b>264</b>	<b>8</b>	<b>272</b>	<b>33</b>	<b>4</b>	<b>252</b>	<b>8</b>	<b>260</b>
73	Berufe des Nachrichtenverkehrs								
7320	Dienstleistungsfachkraft im Post- betrieb (ÖD)	1021	1134	2155	202	70	989	1101	2090
7353	Blinde(r)/Sehbehinderte(r) Telekommuni- kationsoperator/in*) (IH)	10	3	13	-	-	7	1	8
	<b>Zusammen</b>	<b>1031</b>	<b>1137</b>	<b>2168</b>	<b>202</b>	<b>70</b>	<b>996</b>	<b>1102</b>	<b>2098</b>
74	Lagerverwalter/Lagerverwalterinnen,Lager- Transportarbeiter und -arbeiterinnen								
7410	Fachkraft für Lagerwirtschaft (IH)	368	115	483	42	44	322	103	425
	<b>Zusammen</b>	<b>368</b>	<b>115</b>	<b>483</b>	<b>42</b>	<b>44</b>	<b>322</b>	<b>103</b>	<b>425</b>
75	Berufe in der Unternehmensleitung, -beratung und -prüfung								
7541	Fachgehilf(e/in) in steuer- und wirt- schaftsberatenden Berufen (FB)	1974	5673	7647	427	560	1729	4943	6672
7541	Steuerfachangestellte(r) (FB)	1087	3440	4527	74	453	905	2787	3692
	<b>Zusammen</b>	<b>3061</b>	<b>9113</b>	<b>12174</b>	<b>501</b>	<b>1013</b>	<b>2634</b>	<b>7730</b>	<b>10364</b>
77	Rechnungskaufleute, Informatiker/Infor- matikerinnen								
7743	Mathematisch-technische(r) Assistent/in (IH)	92	43	135	-	17	72	37	109
7791	Datenverarbeitungskaufmann/-kauffrau (IH)	1313	339	1652	99	316	1000	252	1252
	<b>Zusammen</b>	<b>1405</b>	<b>382</b>	<b>1787</b>	<b>99</b>	<b>333</b>	<b>1072</b>	<b>289</b>	<b>1361</b>
78	Büroberufe, Kaufm. Angestellte, a.n.g.								
7803	Bürokaufmann/Bürokauffrau (HW)	1600	4685	6285	-	459	1474	4187	5661
7803	Bürokaufmann/Bürokauffrau (IH)	5518	15419	20937	1202	2226	4771	13194	17965
7803	Kaufmann/Kauffrau für Büro- kommunikation (HW)	9	109	118	-	8	7	103	110
7803	Kaufmann/Kauffrau für Büro- kommunikation (IH)	977	7042	8019	611	786	847	5986	6833
7808	BÜrofachhelfer/in*) (IH)	25	22	47	-	3	24	19	43
7808	BÜrofachkraft*) (IH)	21	34	55	1	3	20	30	50

## PRÜFUNGEN 1996

6a Teilnehmer an Abschlussprüfungen in der beruflichen Ausbildung nach Berufsgruppen, Ausbildungsberufen und Prüfungserfolg

Kenn- zif- fer	Berufsgruppe  Ausbildungsberuf	Teilnehmer an Abschlussprüfungen					Darunter Teilnehmer mit bestandener Prüfung		
		männlich	weiblich	insgesamt	und zwar		männlich	weiblich	zusammen
					mit ver- kürzter Ausbil- dung	Prüfungs- wieder- holer			
Noch: Ingesamt									
78	Büroberufe, Kaufm. Angestellte, a.n.g.								
7808	Bürokräft* (IH)	212	241	453	3	23	198	220	418
7808	Büropraktiker/in* (IH)	56	32	88	-	1	51	30	81
7808	Bürokräft* (Hw)	1	10	11	-	-	1	9	10
7825	Phono-/Stenotypist/in* (IH)	-	1	1	-	-	-	1	1
7826	Fachkraft für Textverarbeitung* (IH)	3	3	6	-	-	3	3	6
7840	Bürohelfer/in* (IH)	4	3	7	-	1	4	2	6
7844	Verwaltungsangestellte(r)* (ÖD)	99	476	575	22	63	72	334	406
7851	Industriekaufmann/-kauffrau (Hw)	1	2	3	-	-	1	2	3
7851	Industriekaufmann/-kauffrau (IH)	9342	12769	22111	1846	1699	8522	11424	19946
7858	Werkgehilfe/-gehilfin -Schmuckwaren- industrie, Taschen- und Armbanduhren (IH)	1	11	12	-	-	1	11	12
7861	Rechtsanwalts- und Notargehilf(e/in) (FB)	90	3076	3166	131	453	65	2488	2553
7861	Rechtsanwalts- und Notarfach- angestellte(r) (FB)	6	459	465	29	48	5	371	376
7862	Rechtsanwaltsgehilf(e/in) (FB)	52	3804	3856	227	408	37	3204	3241
7862	Rechtsanwaltsfachangestellte(r) (FB)	31	1504	1535	59	211	22	1106	1128
7863	Notargehilf(e/in) (FB)	18	158	176	2	19	18	133	151
7863	Notarfachangestellte(r) (FB)	47	322	369	7	32	42	270	312
7864	Patentanwaltsgehilf(e/in) (FB)	1	28	29	1	-	1	25	26
7864	Patentanwaltsfachangestellte(r) (FB)	1	21	22	2	2	1	14	15
7870	Fachangestellte(r) für Büro- kommunikation (ÖD)	86	895	981	11	67	75	850	925
7870	Verwaltungsfachangestellte(r) (ÖD)	1503	3599	5102	170	295	1349	3294	4643
7871	Justizangestellte(r) (ÖD)	114	1651	1765	91	245	92	1456	1548
7873	Fachangestellte(r) f. Arbeitsförderung (ÖD)	377	1222	1599	189	50	361	1191	1552
7873	Sozialversicherungsfachangestellte(r) (ÖD)	1733	4208	5941	292	349	1586	3913	5499
7875	Postverkehrskaufmann/-kauffrau (IH)	1	-	1	-	-	1	-	1
	Zusammen	21929	61806	83735	4896	7451	19651	53870	73521
79	Dienst-, Wachberufe								
7951	Schwimmeistiergehilf(e/in) (ÖD)	341	182	523	33	140	242	110	352
	Zusammen	341	182	523	33	140	242	110	352
80	Sicherheitsberufe, a.n.g.								
8041	Schornsteinfeger/in (Hw)	1060	89	1149	-	157	781	75	856
	Zusammen	1060	89	1149	-	157	781	75	856
82	Publizistische, Übersetzungs-, Bibliotheks- und verwandte Berufe								
8232	Assistent/in an Bibliotheken (ÖD)	40	218	258	-	17	34	195	229
	Zusammen	40	218	258	-	17	34	195	229
83	Künstlerische und zugeordnete Berufe								
8345	Textilmustergestalter/in (IH)	2	27	29	2	-	2	27	29
8348	Fotogravurzeichner/in (IH)	8	20	28	1	1	8	19	27
8361	Schauwerbegestalter/in (Hw)	-	1	1	-	-	-	1	1
8361	Schauwerbegestalter/in (IH)	180	871	1051	91	64	161	808	969
8370	Fotograf/in (Hw)	319	506	825	-	61	291	430	721
8390	Schilder- und Lichtreklame- hersteller/in (Hw)	228	142	370	-	29	198	131	329
	Zusammen	737	1567	2304	94	155	660	1416	2076
85	Übrige Gesundheitsdienstberufe								
8561	Arzthelfer/in (FB)	34	17631	17665	1111	1626	28	15573	15601
8562	Zahnarzthelfer/in (FB)	7	11884	11891	650	793	7	10540	10547
8563	Tierarzthelfer/in (FB)	5	695	700	183	25	5	659	664
	Zusammen	46	30210	30256	1944	2444	40	26772	26812
90	Berufe in der Körperpflege								
9010	Friseur/in (Hw)	660	12299	12959	-	1714	526	9742	10268
	Zusammen	660	12299	12959	-	1714	526	9742	10268

P R Ü F U N G E N 1 9 9 6

6a Teilnehmer an Abschlußprüfungen in der beruflichen Ausbildung nach Berufsgruppen, Ausbildungsberufen und Prüfungserfolg

Kenn- zif- fer	Berufsgruppe Ausbildungsberuf	Teilnehmer an Abschlußprüfungen					Darunter Teilnehmer mit bestandener Prüfung		
		männlich	weiblich	insgesamt	und zwar		männlich	weiblich	zusammen
					mit ver- kürzter Ausbil- dung	Prüfungs- wieder- holer			
Noch:		Insgesamt							
91	Hotel- und Gaststättenberufe								
9120	Restaurantfachmann/Restaurantfachfrau (IH)	935	2525	3460	353	485	732	1929	2661
9140	Kaufmannsgehilf(e/in) im Hotel- und Gaststättengewerbe (IH)	160	387	547	107	32	134	353	487
9141	Hotelfachmann/Hotelfachfrau (IH)	1564	6867	8431	1022	662	1385	6109	7494
9151	Fachgehilf(e/in) im Gastgewerbe (IH)	184	1088	1272	22	157	119	799	918
9152	Helfer/in im Gastgewerbe* (IH)	10	54	64	2	1	9	40	49
	Zusammen	2853	10921	13774	1506	1337	2379	9230	11609
92	Haus- und ernährungswirtschaftliche Berufe								
9212	Hauswirtschafter/in (Lw)	2	697	699	14	17	2	683	685
9212	Hauswirtschafter/in (Hausw)	60	6211	6271	40	582	45	5366	5411
9232	Hauswirtschaftshelfer/in* (Hausw)	7	125	132	-	5	6	123	129
9232	Hauswirtschaftstechnische(r) Betriebshelfer/in* (Hausw)	89	1313	1402	10	28	83	1272	1355
	Zusammen	158	8346	8504	64	632	136	7444	7580
93	Reinigungs- und Entsorgungsberufe								
9310	Textilreinigerwerker/in* (Hw)	4	2	6	-	-	2	2	4
9310	Textilreiniger/in (Hw)	23	46	69	-	4	21	38	59
9310	Textilreiniger/in (IH)	15	70	85	1	11	14	51	65
9340	Gebäudereiniger/in (Hw)	450	314	764	-	63	360	244	604
9350	Ver- und Entsorger/in (IH)	214	49	263	8	33	174	37	211
9350	Ver- und Entsorger/in (ÖD)	816	90	906	39	131	674	80	754
	Zusammen	1522	571	2093	48	242	1245	452	1697
	Insgesamt	332321	244378	576699	23729	57154	276852	211391	488243

PRÜFUNGEN 1996

6b Teilnehmer an Abschlußprüfungen in der beruflichen Ausbildung nach Berufsbereichen, Berufsgruppen und Prüfungserfolg

Kenn- zif- fer	Berufsbereich  Berufsgruppe	Teilnehmer an Abschlußprüfungen					Darunter Teilnehmer mit bestandener Prüfung		
		männlich	weiblich	insgesamt	und zwar		männlich	weiblich	zusammen
					mit ver- kürzter Ausbil- dung	Prüfungs- wieder- holer			
Industrie und Handel									
I	Pflanzenbauer, Tierzüchter, Fischereiberufe	177	3034	3211	113	383	157	2576	2733
02	Tierwirtschaftliche Berufe	61	99	160	4	20	52	80	132
05	Gartenbauberufe	116	2935	3051	109	363	105	2496	2601
II	Bergleute, Mineralgewinner	215	-	215	7	3	204	-	204
07	Bergleute	205	-	205	7	3	195	-	195
08	Mineralgewinner,-aufbereiter	10	-	10	-	-	9	-	9
III	Fertigungsberufe	82349	9396	91745	5711	7225	71825	7796	79621
10	Steinbearbeiter/Steinbearbeiterinnen	89	12	101	1	12	76	12	88
11	Baustoffhersteller/Baustoffherstellerinnen	118	2	120	6	10	91	2	93
12	Keramiker/Keramikerinnen	22	18	40	2	5	19	18	37
13	Berufe in der Glasherstellung und -bearbeitung	207	34	241	16	18	191	32	223
14	Chemieberufe	2011	293	2304	201	147	1832	246	2078
15	Kunststoffberufe	714	56	770	21	38	660	51	711
16	Papierherstellungs-, Papierverarbeitungs- berufe	351	24	375	33	29	327	22	349
17	Druck- und Druckweiterverarbeitungsberufe	2416	1288	3704	193	409	2134	1180	3314
18	Berufe in der Holzbearbeitung, Holz- und Flechtwarenherstellung	144	11	155	6	21	108	9	117
19	Berufe in der Hütten- u. Halbzeugindustrie	411	4	415	23	37	326	1	327
20	Gießereiberufe	159	-	159	13	9	144	-	144
21	Berufe in der spanlosen Metallverformung	59	-	59	-	3	51	-	51
22	Berufe in der spanenden Metallverformung	3403	136	3539	196	184	3169	129	3298
23	Berufe in der Metalloberflächenveredlung und Metallvergütung	35	14	49	1	2	24	13	37
24	Metallverbindungsberufe	285	-	285	7	33	238	-	238
25	Metall- und Anlagenbauberufe	2112	12	2124	104	157	1885	11	1896
26	Blechkonstruktions- u. Installationsberufe	1673	23	1696	107	114	1515	23	1538
27	Maschinenbau- und -wartungsberufe	15885	379	16264	1264	799	14730	352	15082
28	Fahr-, Flugzeugbau- und -wartungsberufe	1654	70	1724	207	48	1565	68	1633
29	Werkzeug- und Formenbauberufe	3698	146	3844	272	235	3434	129	3563
30	Feinwerktechnische und verwandte Berufe	2534	230	2764	297	80	2435	213	2648
31	Elektroberufe	16090	525	16615	1181	722	15153	472	15625
32	Montierer/Montiererinnen und Metall- berufe, a.n.g.	575	20	595	32	23	530	19	549
33	Spinnberufe	55	30	85	1	6	50	23	73
34	Berufe in der Textilherstellung	214	120	334	7	11	196	101	297
35	Berufe in der Textilverarbeitung	96	2435	2531	35	169	79	2120	2199
36	Textilveredler/Textilveredlerinnen	111	34	145	3	6	96	29	125
37	Berufe in der Lederherstellung, Leder- und Fellverarbeitung	34	63	97	10	2	28	60	88
39	Berufe in der Back-, Konditor-, Süß- warenherstellung	43	39	82	-	15	38	23	61
40	Fleischer/Fleischerinnen	188	27	215	15	24	153	24	177
41	Köche/Köchinnen	5354	2748	8102	394	1443	4124	1908	6032
42	Berufe in der Getränke-, Genüßmittel- herstellung	426	35	461	40	27	389	33	422
43	Übrige Ernährungsberufe	130	80	210	9	9	116	68	184
44	Hochbauberufe	10065	24	10089	551	1118	7450	20	7470
46	Tiefbauberufe	4830	10	4840	217	575	3528	7	3535
48	Ausbauberufe	3272	24	3296	131	401	2472	15	2487
49	Raumausstatter/Raumausstatterinnen, Polsterer/Polsterinnen	149	54	203	8	19	124	50	174
50	Berufe in der Holz- und Kunststoff- verarbeitung	1321	122	1443	52	93	1143	108	1251
51	Maler/Malerinnen, Lackierer/Lackiererinnen und verwandte Berufe	272	68	340	23	34	218	63	281
52	Warenprüfer/Warenprüferinnen, Versand- fertigmacher/Versandfertigmacherinnen	1009	186	1195	25	132	856	142	998
54	Maschinen-, Anlagenführer und -führerinnen, a.n.g.	135	-	135	7	6	128	-	128
IV	Technische Berufe	5599	6604	12203	1297	689	5159	6119	11278
62	Techniker, Technikerinnen, a.n.g.	9	-	9	1	-	9	-	9
63	Technische Sonderfachkräfte	1247	1510	2757	414	148	1169	1376	2545
64	Technische Zeichner/Zeichnerinnen und verwandte Berufe	4343	5094	9437	882	541	3981	4743	8724
V	Dienstleistungsberufe	65649	106990	172639	11509	16316	57798	92425	150223
66	Verkaufspersonal	2265	8809	11074	115	1756	1853	6937	8790
67	Groß- und Einzelhandelskaufleute, Ein- und Verkaufsfachleute	21437	24934	46371	3083	4547	18846	21594	40440
68	Warenkaufleute, a.n.g., Vertreter/Ver- treterinnen	446	659	1105	191	60	383	629	1012
69	Bank-, Bausparkassen-, Versicherungs- fachleute	13330	16956	30286	1709	1804	12364	15522	27886
70	Andere Dienstleistungskauf-								

PRÜFUNGEN 1996

6b Teilnehmer an Abschlußprüfungen in der beruflichen Ausbildung nach Berufsbereichen, Berufsgruppen und Prüfungserfolg .

Kenn- zif- fer	Berufsbereich  Berufsgruppe	Teilnehmer an Abschlußprüfungen				Darunter Teilnehmer mit bestandener Prüfung			
		männlich	weiblich	insgesamt	und zwar		männlich	weiblich	zusammen
					mit ver- kürzter Ausbil- dung	Prüfungs- wieder- holer			
	leute und zugehörige Berufe	4761	7494	12255	990	1429	3934	6166	10100
71	Berufe des Landverkehrs	2146	102	2248	8	153	1792	91	1883
72	Berufe des Wasser- und Luftverkehrs	49	1	50	-	2	45	1	46
73	Berufe des Nachrichtenverkehrs	10	3	13	-	-	7	1	8
74	Lagerverwalter/Lagerverwalterinnen, Lager-, Transportarbeiter und -arbeiterinnen	368	115	483	42	44	322	103	425
77	Rechnungskaufleute, Informatiker/Infor- matikerinnen	1405	382	1787	99	333	1072	289	1361
78	Büroberufe, Kaufm. Angestellte, a.n.g.	16160	35577	51737	3663	4742	14442	30820	45362
83	Künstlerische und zugeordnete Berufe	190	918	1108	94	65	171	854	1025
91	Hotel- und Gaststättenberufe	2853	10921	13774	1506	1337	2379	9230	11609
93	Reinigungs- und Entsorgungsberufe	229	119	348	9	44	188	88	276
	Insgesamt	153989	126024	280013	18637	24616	135143	108916	244059

## P R Ü F U N G E N 1 9 9 6

. 6b Teilnehmer an Abschlußprüfungen in der beruflichen Ausbildung nach Berufsbereichen, Berufsgruppen und Prüfungserfolg

Kenn- zif- fer	Berufsbereich Berufsgruppe	Teilnehmer an Abschlußprüfungen					Darunter Teilnehmer mit bestandener Prüfung		
		männlich	weiblich	insgesamt	und zwar		männlich	weiblich	zusammen
					mit ver- kürzter Ausbil- dung	Prüfungs- wieder- holer			
	Handwerk								
III	Fertigungsberufe	149001	14782	133783	-	21117	116147	12503	128650
10	Steinbearbeiter/Steinbearbeiterinnen	510	78	588	-	52	421	72	493
11	Baustoffhersteller/Baustoffherstellerinnen	38	3	41	-	3	24	3	27
12	Keramiker/Keramikerinnen	22	117	139	-	5	19	111	130
13	Berufe in der Glasherstellung und -bearbeitung	9	4	13	-	-	6	4	10
14	Chemieberufe	54	7	61	-	11	46	6	52
15	Kunststoffberufe	2	-	2	-	1	1	-	1
16	Papierherstellungs-, Papierverarbeitungs- berufe	1	-	1	-	-	1	-	1
17	Druck- und Druckweiterverarbeitungsberufe	281	211	492	-	31	252	194	446
18	Berufe in der Holzbearbeitung, Holz- und Flechtwarenherstellung	55	29	84	-	3	45	28	73
20	Gießereiberufe	7	-	7	-	-	6	-	6
22	Berufe in der spanenden Metallverformung	114	4	118	-	10	98	3	101
23	Berufe in der Metalloberflächenveredlung und Metallvergütung	15	1	16	-	2	11	1	12
24	Metallverbindungsberufe	2	-	2	-	-	2	-	2
25	Metall- und Anlagenbauberufe	5058	49	5107	-	680	4041	40	4081
26	Blechkonstruktions- u. Installationsberufe	20463	114	20577	-	3168	16694	86	16780
27	Maschinenbau- und -wartungsberufe	1647	21	1668	-	138	1410	17	1427
28	Fahr-, Flugzeugbau- und -wartungsberufe	25299	439	25738	-	3243	20595	371	20966
29	Werkzeug- und Formenbauberufe	624	39	663	-	47	561	37	598
30	Feinwerktechnische und verwandte Berufe	3583	5031	8614	-	1002	2942	4222	7164
31	Elektroberufe	22080	656	22736	-	4019	16518	502	17020
32	Montierer/Montiererrinnen und Metall- berufe, a.n.g.	398	5	403	-	38	328	5	333
33	Spinnberufe	2	-	2	-	-	2	-	2
34	Berufe in der Textilherstellung	1	34	35	-	-	1	34	35
35	Berufe in der Textilverarbeitung	59	904	963	-	71	54	827	881
37	Berufe in der Lederherstellung, Leder- und Fellverarbeitung	272	109	381	-	12	242	102	344
39	Berufe in der Back-, Konditor-, Süß- warenherstellung	3845	2073	5918	-	592	2944	1715	4659
40	Fleischer/Fleischerinnen	2054	100	2154	-	135	1781	91	1872
42	Berufe in der Getränke-, Genußmittel- herstellung	74	-	74	-	1	72	-	72
43	Übrige Ernährungsberufe	26	3	29	-	1	25	3	28
44	Hochbauberufe	14778	29	14807	-	1594	11523	26	11549
46	Tiefbauberufe	1164	2	1166	-	173	865	2	867
48	Ausbauberufe	17141	312	17453	-	2074	12836	240	13076
49	Raumausstatter/Raumausstatterinnen, Polsterer/Polsterinnen	1057	1031	2088	-	117	881	906	1787
50	Berufe in der Holz- und Kunststoff- verarbeitung	16462	1667	18129	-	2173	13165	1375	14540
51	Maler/Malerinnen, Lackierer/Lackiererinnen und verwandte Berufe	11758	1706	13464	-	1740	8694	1476	10170
52	Warenprüfer/Warenprüferinnen, Versand- fertigmacher/Versandfertigmacherinnen	16	2	18	-	1	15	2	17
54	Maschinen-, Anlagenführer und -führerinnen, a.n.g.	30	2	32	-	-	26	2	28
IV	Technische Berufe	270	173	443	-	34	233	150	383
63	Technische Sonderfachkräfte	21	63	84	-	7	17	52	69
64	Technische Zeichner/Zeichnerinnen und verwandte Berufe	249	110	359	-	27	216	98	314
V	Dienstleistungsberufe	4475	24109	28584	-	2829	3766	20227	23993
66	Verkaufspersonal	96	5867	5963	-	332	86	5241	5327
67	Groß- und Einzelhandelskaufleute, Ein- und Verkaufsfachleute	24	37	61	-	2	18	22	40
78	Büroberufe, Kaufm. Angestellte, a.n.g.	1611	4806	6417	-	467	1483	4301	5784
80	Sicherheitsberufe, a.n.g.	1060	89	1149	-	157	781	75	856
83	Künstlerische und zugeordnete Berufe	547	649	1196	-	90	489	562	1051
90	Berufe in der Körperpflege	660	12299	12959	-	1714	526	9742	10258
93	Reinigungs- und Entsorgungsberufe	477	362	839	-	67	383	284	667
	Insgesamt	153746	39064	192810	-	23980	120146	32880	153026

P R Ü F U N G E N 1 9 9 6

6b Teilnehmer an Abschlußprüfungen in der beruflichen Ausbildung nach Berufsbereichen, Berufsgruppen und Prüfungserfolg

Kenn- zif- fer	Berufsbereich  Berufsgruppe	Teilnehmer an Abschlußprüfungen					Darunter Teilnehmer mit bestandener Prüfung		
		männlich	weiblich	insgesamt	und zwar		männlich	weiblich	zusammen
					mit ver- kürzter Ausbil- dung	Prüfungs- wieder- holer			
Landwirtschaft									
I	Pflanzenbauer, Tierzüchter, Fischereiberufe	8696	3591	12287	287	1159	7448	2914	10362
01	Landwirtschaftliche Berufe	3303	353	3656	71	195	3002	304	3306
02	Tierwirtschaftliche Berufe	298	515	813	29	90	240	407	647
05	Gartenbauberufe	4193	2648	6841	178	784	3422	2137	5559
06	Forst-, Jagdberufe	902	75	977	9	90	784	86	850
III	Fertigungsberufe	124	29	153	2	14	102	24	126
43	Übrige Ernährungsberufe	124	29	153	2	14	102	24	126
IV	Technische Berufe	31	125	156	24	6	27	122	149
63	Technische Sonderfachkräfte	31	125	156	24	6	27	122	149
V	Dienstleistungsberufe	2	697	699	14	17	2	683	685
92	Haus- und ernährungswirtschaftliche Berufe	2	697	699	14	17	2	683	685
	Insgesamt	8853	4442	13295	327	1196	7579	3743	11322
öffentlicher Dienst									
III	Fertigungsberufe	3185	142	3327	460	327	2930	124	3054
31	Elektroberufe	3014	141	3155	434	316	2771	123	2894
46	Tiefbauberufe	171	1	172	26	11	159	1	160
IV	Technische Berufe	1169	569	1738	61	200	949	474	1423
62	Techniker, Technikerinnen, a.n.g.	1152	541	1693	60	196	932	446	1378
64	Technische Zeichner/Zeichnerinnen und verwandte Berufe	17	28	45	1	4	17	28	45
V	Dienstleistungsberufe	7638	14687	22325	1078	1508	6883	13458	20341
69	Bank-, Bausparkassen-, Versicherungs- fachleute	350	404	754	-	26	340	393	733
71	Berufe des Landverkehrs	1158	608	1766	29	55	1069	541	1610
73	Berufe des Nachrichtenverkehrs	1021	1134	2155	202	70	989	1101	2090
78	Büroberufe, Kaufm. Angestellte, a.n.g.	3912	12051	15963	775	1069	3535	11038	14573
79	Dienst-, Wachberufe	341	182	523	33	140	242	110	352
82	Publizistische, Übersetzungs-, Bibliotheks- und verwandte Berufe	40	218	258	-	17	34	195	229
93	Reinigungs- und Entsorgungsberufe	816	90	906	39	131	674	80	754
	Insgesamt	11992	15398	27390	1599	2035	10762	14056	24818
Freie Berufe									
V	Dienstleistungsberufe	3370	51794	55164	3083	4710	2881	45028	47909
68	Warenkaufleute, a.n.g., Vertreter/Vertreterinnen	17	3099	3116	180	80	16	2915	2931
75	Berufe in der Unternehmensleitung, -beratung und -prüfung	3061	9113	12174	501	1013	2634	7730	10364
78	Büroberufe, Kaufm. Angestellte, a.n.g.	246	9372	9618	458	1173	191	7611	7802
85	Übrige Gesundheitsdienstberufe	46	30210	30256	1944	2444	40	26772	26812
	Insgesamt	3370	51794	55164	3083	4710	2881	45028	47909
Hauswirtschaft (städt. Bereich)									
V	Dienstleistungsberufe	156	7649	7805	50	615	134	6761	6895
92	Haus- und ernährungswirtschaftliche Berufe	156	7649	7805	50	615	134	6761	6895
	Insgesamt	156	7649	7805	50	615	134	6761	6895
Seeschifffahrt									
V	Dienstleistungsberufe	215	7	222	33	2	207	7	214
72	Berufe des Wasser- und Luftverkehrs	215	7	222	33	2	207	7	214
	Insgesamt	215	7	222	33	2	207	7	214

PRÜFUNGEN 1996

5b Teilnehmer an Abschlußprüfungen in der beruflichen Ausbildung nach Berufsbereichen, Berufsgruppen und Prüfungserfolg

Kenn- zif- fer	Berufsbereich  Berufsgruppe	Teilnehmer an Abschlußprüfungen				Darunter Teilnehmer mit bestandener Prüfung			
		männlich	weiblich	insgesamt	und zwar		männlich	weiblich	zusammen
					mit ver- kürzter Ausbil- dung	Prüfungs- wieder- holer			
Insgesamt									
I	Pflanzenbauer, Tierzüchter, Fischereiberufe	8873	6625	15498	400	1542	7605	5490	13095
01	Landwirtschaftliche Berufe	3303	353	3656	71	195	3002	304	3306
02	Tierwirtschaftliche Berufe	359	614	973	33	110	292	487	779
05	Gartenbauberufe	4308	5583	9892	287	1147	3527	4633	8160
06	Forst-, Jagdberufe	902	75	977	9	90	784	66	850
II	Bergleute, Mineralgewinner	215	-	215	7	3	204	-	204
07	Bergleute	205	-	205	7	3	195	-	195
08	Mineralgewinner, -aufbereiter	10	-	10	-	-	9	-	9
III	Fertigungsberufe	234659	24349	259008	6173	28883	191004	20447	211451
10	Steinbearbeiter/Steinbearbeiterinnen	589	90	689	1	64	497	84	581
11	Baustoffhersteller/Baustoffherstellerinnen	156	5	161	6	13	115	5	120
12	Keramiker/Keramikerinnen	44	135	179	2	10	38	129	167
13	Berufe in der Glasherstellung und -bearbeitung	216	38	254	16	18	197	36	233
14	Chemieberufe	2065	300	2365	201	158	1878	252	2130
15	Kunststoffberufe	716	56	772	21	39	661	51	712
16	Papierherstellungs-, Papierverarbeitungs- berufe	352	24	376	33	29	328	22	350
17	Druck- und Druckweiterverarbeitungsberufe	2697	1499	4196	193	440	2386	1374	3760
18	Berufe in der Holzbearbeitung, Holz- und Flechtwarenherstellung	199	40	239	6	24	153	37	190
19	Berufe in der Hütten- u. Halbzeugindustrie	411	4	415	23	37	326	1	327
20	Gießereiberufe	166	-	166	13	9	150	-	150
21	Berufe in der spanlosen Metallverformung	59	-	59	-	3	51	-	51
22	Berufe in der spanenden Metallverformung	3517	140	3657	196	194	3267	132	3399
23	Berufe in der Metalloberflächenveredlung und Metallvergütung	50	15	65	1	4	35	14	49
24	Metallverbindungsberufe	287	-	287	7	33	240	-	240
25	Metall- und Anlagenbauberufe	7170	61	7231	104	817	5926	51	5977
26	Blechkonstruktions- u. Installationsberufe	22136	137	22273	107	3282	17209	109	17318
27	Maschinenbau- und -wartungsberufe	17532	400	17932	1264	937	16140	369	16509
28	Fahr-, Flugzeugbau- und -wartungsberufe	26953	509	27462	207	3291	22160	439	22599
29	Werkzeug- und Formenbauberufe	4322	185	4507	272	282	3995	166	4161
30	Feinwerktechnische und verwandte Berufe	6117	5261	11378	297	1082	5377	4436	9812
31	Elektroberufe	41184	1322	42506	1615	5057	34442	1097	35539
32	Montierer/Montiererinnen und Metall- berufe, a.n.g.	973	25	998	32	61	858	24	882
33	Spinnberufe	57	30	87	1	6	52	23	75
34	Berufe in der Textilherstellung	215	154	369	7	11	197	135	332
35	Berufe in der Textilverarbeitung	155	3339	3494	35	240	133	2947	3080
36	Textilveredler/Textilveredlerinnen	111	34	145	3	6	96	29	125
37	Berufe in der Lederherstellung, Leder- und Fellverarbeitung	306	172	478	10	14	270	162	432
39	Berufe in der Back-, Konditor-, Süß- warenherstellung	3888	2112	6000	-	607	2982	1738	4720
40	Fleischer/Fleischerinnen	2242	127	2369	15	159	1934	115	2049
41	Köche/Köchinnen	5354	2748	8102	394	1443	4124	1908	6032
42	Berufe in der Getränke-, Genußmittel- herstellung	500	35	535	40	28	461	33	494
43	Übrige Ernährungsberufe	280	112	392	11	24	243	95	338
44	Hochbauberufe	24843	53	24896	551	2712	18973	46	19019
46	Tiefbauberufe	6165	13	6178	243	759	4552	10	4562
48	Ausbauberufe	20413	336	20749	131	2475	15308	255	15563
49	Raumausstatter/Raumausstatterinnen, Polsterer/Polsterinnen	1206	1085	2291	8	136	1005	956	1961
50	Berufe in der Holz- und Kunststoff- verarbeitung	17783	1789	19572	52	2266	14308	1483	15791
51	Maler/Malerinnen, Lackierer/Lackiererinnen und verwandte Berufe	12030	1774	13804	23	1774	8912	1539	10451
52	Warenprüfer/Warenprüferinnen, Versand- fertigtmacher/Versandfertigtmacherinnen	1025	188	1213	25	133	871	144	1015
54	Maschinen-, Anlagenführer und -führerinnen, a.n.g.	165	2	167	7	6	154	2	156
IV	Technische Berufe	7069	7471	14540	1382	929	6368	6865	13233
62	Techniker, Technikerinnen, a.n.g.	1161	541	1702	61	196	941	446	1387
63	Technische Sonderfachkräfte	1299	1698	2997	438	161	1213	1550	2763
64	Technische Zeichner/Zeichnerinnen und verwandte Berufe	4609	5232	9841	883	572	4214	4869	9083
V	Dienstleistungsberufe	81505	205933	287438	15767	25997	71671	178589	250260
66	Verkaufspersonal	2361	14676	17037	115	2088	1939	12178	14117
67	Groß- und Einzelhandelskaufleute, Ein- und Verkaufsfachleute	21461	24971	46432	3083	4549	18864	21616	40480
68	Warenkaufleute, a.n.g., Vertreter/Ver- treterinnen	463	3758	4221	371	140	399	3544	3943
69	Bank-, Bausparkassen-, Versicherungs-								



P R Ü F U N G E N 1 9 9 6

6b Teilnehmer an Abschlußprüfungen in der beruflichen Ausbildung nach Berufsbereichen, Berufsgruppen und Prüfungserfolg

Kenn- zif- fer	Berufsbereich  Berufsgruppe	Teilnehmer an Abschlußprüfungen					Darunter Teilnehmer mit bestandener Prüfung		
		männlich	weiblich	insgesamt	und zwar		männlich	weiblich	zusammen
					mit ver- kürzter Ausbil- dung	Prüfungs- wieder- holer			
	fachleute	13680	17360	31040	1709	1830	12704	15915	28619
70	Andere Dienstleistungskauf- leute und zugehörige Berufe	4761	7494	12255	990	1429	3934	6166	10100
71	Berufe des Landverkehrs	3304	710	4014	37	208	2861	632	3493
72	Berufe des Wasser- und Luftverkehrs	264	8	272	33	4	252	8	260
73	Berufe des Nachrichtenverkehrs	1031	1137	2168	202	70	996	1102	2098
74	Lagerverwalter/Lagerverwalterinnen, Lager-, Transportarbeiter und -arbeiterinnen	368	115	483	42	44	322	103	425
75	Berufe in der Unternehmensleitung, -beratung und -prüfung	3061	9113	12174	501	1013	2634	7730	10364
77	Rechnungskaufleute, Informatiker/Infor- matikerinnen	1405	382	1787	99	333	1072	289	1361
78	Büroberufe, Kaufm. Angestellte, a.n.g.	21929	61806	83735	4896	7451	19651	53870	73521
79	Dienst-, Wachberufe	341	182	523	33	140	242	110	352
80	Sicherheitsberufe, a.n.g.	1060	89	1149	-	157	781	75	856
82	Publizistische, Übersetzungs-, Bibliotheks- und verwandte Berufe	40	218	258	-	17	34	195	229
83	Künstlerische und zugeordnete Berufe	737	1567	2304	94	155	660	1416	2076
85	Übrige Gesundheitsdienstberufe	46	30210	30256	1944	2444	40	26772	26812
90	Berufe in der Körperpflege	660	12299	12959	-	1714	526	9742	10288
91	Hotel- und Gaststättenberufe	2853	10921	13774	1506	1337	2379	9230	11609
92	Haus- und ernährungswirtschaftliche Berufe	158	8346	8504	64	632	136	7444	7580
93	Reinigungs- und Entsorgungsberufe	1522	571	2093	48	242	1245	452	1697
	Insgesamt	332321	244378	576699	23729	57154	276852	211391	488243

PRÜFUNGEN 1996

6c Teilnehmer an Abschlußprüfungen in der beruflichen Ausbildung nach Kammerbezirken und Prüfungserfolg

Land Kammerbezirk	Teilnehmer an Abschlußprüfungen					Darunter Teilnehmer mit bestandener Prüfung		
	männlich	weiblich	insgesamt	und zwar		männlich	weiblich	insgesamt
				mit verkürzter Ausbildung	Prüfungswiederholer			
Industrie und Handel								
Baden - Württemberg								
Freiburg	1824	1390	3014	137	117	1520	1284	2804
Heidenheim	850	608	1458	137	53	810	568	1378
Heilbronn	1866	1424	3290	175	110	1775	1373	3148
Karlsruhe	1854	1259	3113	243	101	1754	1179	2933
Konstanz	609	705	1314	38	13	586	686	1272
Mannheim	2165	1518	3683	268	120	2032	1443	3475
Pforzheim	326	887	1213	110	62	862	838	1700
Weingarten	1025	812	1837	80	55	982	768	1750
Reutlingen	1044	826	1870	98	62	991	785	1776
Villingen-Schwenningen	910	597	1507	30	33	874	562	1436
Stuttgart	5430	4021	9451	954	385	5105	3810	8915
Ulm	1102	791	1893	67	61	1050	755	1805
Zusammen	19405	14898	34243	2337	1172	18341	14051	32392
Bayern								
Aschaffenburg	693	595	1288	28	63	658	544	1202
Augsburg	3387	2924	6311	-	440	3161	2663	5824
Bayreuth	1778	1718	3496	130	296	1629	1566	3195
Coburg	342	336	678	8	35	313	317	630
Lindau	138	201	339	21	8	134	193	327
München	8045	6732	14777	921	1322	6947	5774	12721
Nürnberg	3882	3087	6969	504	492	3557	2761	6318
Passau	1562	1656	3218	174	177	1460	1502	2962
Regensburg	2061	1827	3888	70	172	1949	1709	3658
Würzburg	1826	1488	3314	97	192	1633	1371	3004
Zusammen	23714	20564	44278	1953	3197	21501	18400	39901
Berlin								
Berlin	6112	6141	12253	1172	2053	4465	4311	8776
Zusammen	6112	6141	12253	1172	2053	4465	4311	8776
Brandenburg								
Cottbus	1660	1320	2980	410	230	1413	1105	2518
Frankfurt/Oder	1243	1252	2495	388	348	871	907	1778
Potsdam	2607	1665	4272	439	468	2014	1295	3309
Zusammen	5510	4237	9747	1237	1046	4298	3307	7605
Bremen								
Bremen	1628	1094	2722	109	284	1397	958	2355
Bremerhaven	406	254	660	52	53	356	225	581
Zusammen	2034	1348	3382	161	337	1753	1183	2936
Hamburg								
Hamburg	3850	3157	7007	329	388	3494	2968	6462
Zusammen	3850	3157	7007	329	388	3494	2968	6462
Hessen								
Darmstadt	1442	1175	2617	387	240	1270	1004	2274
Dillenburg	367	260	627	67	32	356	226	582
Frankfurt/M.	2490	2478	4968	826	382	2231	2202	4433
Friedberg	301	290	591	56	77	250	244	494
Fulda	437	489	926	68	61	410	457	867
Gießen	553	443	996	158	116	496	387	883
Hanau	533	420	953	127	101	470	374	844
Kassel	2270	1853	4123	389	299	2034	1652	3686
Limburg	220	198	418	53	44	191	170	361

P R Ü F U N G E N 1 9 9 6

6c Teilnehmer an Abschlußprüfungen in der beruflichen Ausbildung nach Kammerbezirken und Prüfungserfolg

Land Kammerbezirk	Teilnehmer an Abschlußprüfungen					Darunter Teilnehmer mit bestandener Prüfung		
	männlich	weiblich	insgesamt	und zwar		männlich	weiblich	insgesamt
				mit ver- kürzter Ausbil- dung	Prüfungs- wieder- holer			
Noch: Hessen	Industrie und Handel							
Offenbach	616	503	1119	171	115	539	435	974
Wetzlar	257	142	399	42	23	239	129	368
Wiesbaden	716	691	1407	189	130	614	617	1231
Zusammen	10202	8942	19144	2533	1620	9100	7907	17007
Mecklenburg - Vorpommern								
Neubrandenburg	961	1223	2184	393	372	775	940	1715
Rostock	2444	1450	3894	46	428	2145	1241	3386
Schwerin	1095	999	2094	6	242	872	775	1647
Zusammen	4500	3672	8172	445	1042	3792	2956	6748
Niedersachsen								
Braunschweig	1867	1427	3294	-	326	1659	1252	2911
Emden	914	831	1745	40	172	829	704	1533
Hannover	5155	4195	9350	626	832	4555	3669	8224
Lüneburg	1667	1583	3250	213	272	1503	1402	2905
Oldenburg	1400	1442	2842	46	304	1248	1273	2521
Ösnabrück	1825	1544	3369	44	219	1695	1388	3083
Stade	856	885	1741	30	179	781	784	1565
Zusammen	13684	11907	25591	999	2304	12270	10472	22742
Nordrhein - Westfalen								
Aachen	1909	1425	3334	127	311	1680	1241	2921
Arnsberg	1012	861	1873	148	133	924	746	1670
Bielefeld	3229	2676	5905	244	467	2925	2353	5278
Bochum	1136	747	1883	166	175	999	598	1597
Bonn	1166	1023	2189	17	292	949	849	1798
Detmold	601	488	1087	50	125	518	396	914
Dortmund	2260	1421	3681	259	341	1929	1236	3165
Düsseldorf	2364	2005	4369	354	483	2072	1660	3732
Duisburg	2198	1401	3599	181	378	1883	1185	3068
Essen	1755	1311	3066	271	346	1521	1101	2622
Hagen	1731	1073	2804	78	285	1486	897	2383
Krefeld	2236	1560	3796	263	364	2016	1360	3376
Köln	4233	3029	7262	626	626	3771	2603	6374
Münster	4473	3326	7799	232	540	4071	2948	7019
Siegen	1067	598	1665	113	132	961	512	1473
Wuppertal	1419	976	2395	190	232	1255	803	2058
Zusammen	32789	23918	56707	3319	5230	28960	20488	49448
Rheinland - Pfalz								
Koblenz	2555	1956	4511	31	427	2315	1707	4022
Ludwigshafen	2306	1665	3971	209	342	2066	1467	3533
Mainz	1191	1072	2263	112	186	1073	949	2022
Trier	703	611	1314	48	90	656	558	1214
Zusammen	6755	5304	12059	400	1045	6110	4681	10791
Saarland								
Saarbrücken	1911	1381	3292	286	251	1738	1268	3006
Zusammen	1911	1381	3292	286	251	1738	1268	3006
Sachsen								
Chemnitz	2653	2974	5627	40	544	2244	2462	4706
Dresden	3695	2848	6543	1244	537	3047	2427	5474
Leipzig	1864	1879	3743	-	539	1461	1481	2942
Zusammen	8212	7701	15913	1284	1680	6752	6370	13122

P R Ü F U N G E N 1 9 9 6

6c Teilnehmer an Ablußprüfungen in der beruflichen Ausbildung nach Kammerbezirken und Prüfungserfolg

Land Kammerbezirk	Teilnehmer an Ablußprüfungen					Darunter Teilnehmer mit bestandener Prüfung		
	männlich	weiblich	insgesamt	und zwar		männlich	weiblich	insgesamt
				mit verkürzter Ausbildung	Prüfungswiederholer			
Noch: Industrie und Handel								
Sachsen - Anhalt								
Halle	4342	2809	7151	60	835	3404	2235	5639
Magdeburg	1644	1623	3267	60	512	1310	1263	2573
Zusammen	5986	4432	10418	120	1347	4714	3498	8212
Schleswig - Holstein								
Flensburg	1015	914	1929	107	206	907	794	1701
Kiel	1905	1562	3467	402	270	1717	1383	3100
Lübeck	1347	1517	2864	283	218	1234	1384	2618
Zusammen	4267	3993	8260	792	694	3858	3561	7419
Thüringen								
Erfurt	2638	2199	4837	961	654	1968	1676	3644
Gera	1521	1512	3033	1	364	1282	1192	2474
Südthüringen, Suhl	899	778	1677	308	192	747	627	1374
Zusammen	5058	4489	9547	1270	1210	3997	3495	7492
Deutschland	153989	126024	280013	18637	24616	135143	108916	244059
Handwerk								
Baden - Württemberg								
Freiburg	1692	455	2147	-	-	1573	419	1992
Heilbronn	1413	413	1826	-	106	1203	343	1546
Karlsruhe	1812	537	2349	-	192	1654	508	2162
Konstanz	1299	352	1651	-	-	1275	346	1621
Mannheim	1413	382	1795	-	114	1224	354	1578
Reutlingen	1534	382	1916	-	90	1380	336	1716
Stuttgart	3492	1046	4538	-	621	2308	919	3827
Ulm	2321	658	2979	-	151	2011	606	2617
Zusammen	14976	4225	19201	-	1274	13228	3831	17059
Bayern								
Schwaben	3769	981	4750	-	578	2985	841	3826
Bayreuth	2111	637	2748	-	168	1760	579	2339
Coburg	296	130	426	-	23	263	122	385
München u. Oberbayern	5735	1689	7424	-	490	4642	1490	6132
Mittelfranken	3002	864	3866	-	398	2356	725	3081
Niederbayern/Oberpfalz	5253	1629	6882	-	577	4240	1457	5697
Unterfranken	2673	808	3481	-	267	2294	740	3034
Zusammen	22839	6738	29577	-	2501	18540	5954	24494
Berlin								
Berlin	5261	1446	6707	-	1260	3481	1041	4522
Zusammen	5261	1446	6707	-	1260	3481	1041	4522
Brandenburg								
Cottbus	1463	513	1976	-	156	1189	439	1628
Frankfurt/Oder	1916	460	2376	-	291	1369	361	1730
Potsdam	2816	774	3590	-	430	2284	644	2928
Zusammen	6195	1747	7942	-	877	4842	1444	6286

PRÜFUNGEN 1996

6c Teilnehmer an Abschlußprüfungen in der beruflichen Ausbildung nach Kammerbezirken und Prüfungserfolg

Land Kammerbezirk	Teilnehmer an Abschlußprüfungen					Darunter Teilnehmer mit bestandener Prüfung		
	männlich	weiblich	insgesamt	und zwar		männlich	weiblich	insgesamt
				mit verkürzter Ausbildung	Prüfungswiederholer			
Noch:	Handwerk							
Bremen								
Bremen	1079	376	1455	-	254	777	284	1061
Zusammen	1079	376	1455	-	254	777	284	1061
Hamburg								
Hamburg	2204	619	2823	-	402	1679	520	2199
Zusammen	2204	619	2823	-	402	1679	520	2199
Hessen								
Darmstadt/Frankfurt	3094	774	3868	-	535	2219	651	2870
Kassel	2396	664	3060	-	389	1693	532	2225
Wiesbaden	2732	657	3389	-	411	2063	552	2615
Zusammen	8222	2095	10317	-	1335	5975	1735	7710
Mecklenburg - Vorpommern								
Rostock	4205	653	4858	-	761	3369	556	3925
Schwerin	1906	367	2273	-	274	1333	270	1603
Zusammen	6111	1020	7131	-	1035	4702	826	5528
Niedersachsen								
Aurich	1296	265	1561	-	246	992	224	1216
Braunschweig	1796	560	2356	-	454	1261	421	1682
Hannover	2933	792	3725	-	560	2235	655	2890
Hildesheim	1620	490	2110	-	255	1320	426	1746
Lüneburg-Stade	4135	960	5095	-	772	3183	817	4000
Oldenburg	2592	553	3145	-	413	2080	477	2557
Osnabrück	2594	599	3193	-	407	2035	534	2569
Zusammen	16966	4219	21185	-	3107	13106	3554	16660
Nordrhein - Westfalen								
Aachen	1906	451	2357	-	361	1464	383	1847
Arnsberg	1929	474	2403	-	312	1553	396	1949
Bielefeld	3894	891	4785	-	489	3238	741	3979
Dortmund	4379	1068	5447	-	1060	3014	825	3839
Düsseldorf	7472	1944	9416	-	1641	5496	1550	7046
Köln	3733	933	4666	-	762	2735	739	3474
Münster	4990	1223	6213	-	1011	3851	1019	4870
Zusammen	28303	6984	35287	-	5636	21351	5653	27004
Rheinland - Pfalz								
Kaiserslautern	2243	522	2765	-	423	1621	425	2046
Koblenz	2657	656	3313	-	367	2010	531	2541
Mainz	1101	309	1410	-	233	794	251	1045
Trier	1215	236	1451	-	225	947	225	1172
Zusammen	7216	1723	8939	-	1248	5372	1432	6804
Saarland								
Saarland	1927	511	2438	-	504	1292	376	1668
Zusammen	1927	511	2438	-	504	1292	376	1668

P R Ü F U N G E N 1 9 9 6

6c Teilnehmer an Abschlußprüfungen in der beruflichen Ausbildung nach Kammerbezirken und Prüfungserfolg

Land Kammerbezirk	Teilnehmer an Abschlußprüfungen					Darunter Teilnehmer mit bestandener Prüfung		
	männlich	weiblich	insgesamt	und zwar		männlich	weiblich	insgesamt
				mit verkürzter Ausbildung	Prüfungswiederholer			
Noch: Handwerk								
Sachsen								
Chemnitz	5643	1283	6926	-	740	4593	1066	5659
Dresden	5793	1222	7015	-	805	4296	966	5262
Leipzig	2546	564	3110	-	595	2055	554	2609
Zusammen	13982	3069	17051	-	2140	10944	2586	13530
Sachsen - Anhalt								
Halle	3533	971	4504	-	254	2792	805	3597
Magdeburg	3350	626	3976	-	385	2592	531	3123
Zusammen	6883	1597	8480	-	639	5384	1336	6720
Schleswig - Holstein								
Flensburg	1910	464	2374	-	324	1547	382	1929
Lübeck	3183	891	4074	-	563	2544	729	3273
Zusammen	5093	1355	6448	-	887	4091	1111	5202
Thüringen								
Erfurt	3461	768	4229	-	479	2880	698	3578
Gera	1856	360	2216	-	266	1543	296	1839
Südthüringen, Suhl	1172	212	1384	-	136	959	203	1162
Zusammen	6489	1340	7829	-	881	5382	1197	6579
Deutschland	153746	39064	192810	-	23980	120146	32880	153026
Landwirtschaft								
Baden - Württemberg								
Insgesamt	1155	472	1627	27	59	1084	449	1533
Zusammen	1155	472	1627	27	59	1084	449	1533
Bayern								
Insgesamt	1795	779	2574	107	165	1633	702	2335
Zusammen	1795	779	2574	107	165	1633	702	2335
Berlin								
Insgesamt	187	77	264	18	30	149	65	214
Zusammen	187	77	264	18	30	149	65	214
Brandenburg								
Insgesamt	253	231	484	7	44	205	153	358
Zusammen	253	231	484	7	44	205	153	358
Bremen								
Insgesamt	21	13	34	-	-	18	10	28
Zusammen	21	13	34	-	-	18	10	28

PRÜFUNGEN 1996

6c Teilnehmer an Abschußprüfungen in der beruflichen Ausbildung nach Kammerbezirken und Prüfungserfolg

Land Kammerbezirk	Teilnehmer an Abschußprüfungen					Darunter Teilnehmer mit bestandener Prüfung		
	männlich	weiblich	insgesamt	und zwar		männlich	weiblich	insgesamt
				mit verkürzter Ausbildung	Prüfungswiederholer			
Noch:	Landwirtschaft							
Hamburg								
Insgesamt	102	63	165	6	19	88	51	139
Zusammen	102	63	165	6	19	88	51	139
Hessen								
Insgesamt	417	189	606	7	36	312	161	473
Zusammen	417	189	606	7	36	312	161	473
Mecklenburg - Vorpommern								
Insgesamt	255	147	402	6	60	212	114	326
Zusammen	255	147	402	6	60	212	114	326
Niedersachsen								
Insgesamt	1202	516	1718	9	130	1051	473	1524
Zusammen	1202	516	1718	9	130	1051	473	1524
Nordrhein - Westfalen								
Insgesamt	1443	567	2010	70	302	1198	471	1669
Zusammen	1443	567	2010	70	302	1198	471	1669
Rheinland - Pfalz								
Insgesamt	295	104	399	28	43	246	80	326
Zusammen	295	104	399	28	43	246	80	326
Saarland								
Insgesamt	63	28	91	-	10	43	20	63
Zusammen	63	28	91	-	10	43	20	63
Sachsen								
Insgesamt	695	531	1226	-	94	545	453	998
Zusammen	695	531	1226	-	94	545	453	998
Sachsen - Anhalt								
Insgesamt	355	323	678	13	119	268	232	500
Zusammen	355	323	678	13	119	268	232	500
Schleswig - Holstein								
Insgesamt	384	193	577	28	15	356	174	530
Zusammen	384	193	577	28	15	356	174	530

P R Ü F U N G E N 1 9 9 6

6c Teilnehmer an Abschlußprüfungen in der beruflichen Ausbildung nach Kammerbezirken und Prüfungserfolg

Land Kammerbezirk	Teilnehmer an Abschlußprüfungen					Darunter Teilnehmer mit bestandener Prüfung		
	männlich	weiblich	insgesamt	und zwar		männlich	weiblich	insgesamt
				mit ver- kürzter Ausbil- dung	Prüfungs- wieder- holer			
Noch: Landwirtschaft								
Thüringen								
Insgesamt	231	209	440	1	70	171	135	306
Zusammen	231	209	440	1	70	171	135	306
Deutschland								
	8853	4442	13295	327	1196	7579	3743	11322
öffentlicher Dienst								
Baden - Württemberg								
Insgesamt	1370	1836	3206	249	173	1255	1746	3001
Zusammen	1370	1836	3206	249	173	1255	1746	3001
Bayern								
Insgesamt	1302	1204	2506	148	93	1208	1139	2347
Zusammen	1302	1204	2506	148	93	1208	1139	2347
Berlin								
Insgesamt	538	933	1471	84	161	459	783	1242
Zusammen	538	933	1471	84	161	459	783	1242
Brandenburg								
Insgesamt	412	692	1104	48	73	339	637	976
Zusammen	412	692	1104	48	73	339	637	976
Bremen								
Insgesamt	155	127	282	23	10	142	122	264
Zusammen	155	127	282	23	10	142	122	264
Hamburg								
Insgesamt	214	228	442	13	30	206	217	423
Zusammen	214	228	442	13	30	206	217	423
Hessen								
Insgesamt	1058	1149	2207	131	169	945	1084	2029
Zusammen	1058	1149	2207	131	169	945	1084	2029
Mecklenburg - Vorpommern								
Insgesamt	348	552	900	32	78	308	504	812
Zusammen	348	552	900	32	78	308	504	812
Niedersachsen								
Insgesamt	1491	1918	3409	262	272	1395	1755	3150
Zusammen	1491	1918	3409	262	272	1395	1755	3150



PRÜFUNGEN 1996

6c Teilnehmer an Abschlußprüfungen in der beruflichen Ausbildung nach Kammerbezirken und Prüfungserfolg

Land Kammerbezirk	Teilnehmer an Abschlußprüfungen					Darunter Teilnehmer mit bestandener Prüfung		
	männlich	weiblich	insgesamt	und zwar		männlich	weiblich	insgesamt
				mit verkürzter Ausbildung	Prüfungswiederholer			
Noch: öffentlicher Dienst								
Nordrhein - Westfalen								
Insgesamt	2376	2718	5094	348	488	2077	2483	4560
Zusammen	2376	2718	5094	348	488	2077	2483	4560
Rheinland - Pfalz								
Insgesamt	699	438	1137	55	114	618	410	1028
Zusammen	699	438	1137	55	114	618	410	1028
Saarland								
Insgesamt	109	101	210	15	7	100	93	193
Zusammen	109	101	210	15	7	100	93	193
Sachsen								
Insgesamt	704	1360	2064	55	191	610	1152	1762
Zusammen	704	1360	2064	55	191	610	1152	1762
Sachsen - Anhalt								
Insgesamt	497	988	1485	22	90	439	845	1284
Zusammen	497	988	1485	22	90	439	845	1284
Schleswig - Holstein								
Insgesamt	384	440	824	52	42	359	412	771
Zusammen	384	440	824	52	42	359	412	771
Thüringen								
Insgesamt	335	714	1049	62	44	302	674	976
Zusammen	335	714	1049	62	44	302	674	976
Deutschland								
	11992	15398	27390	1599	2035	10762	14056	24818
Freie Berufe								
Baden - Württemberg								
Ärztammer	4	2126	2130	54	31	4	2049	2053
Apothekerkammer	2	499	501	31	19	2	480	482
Notarkammer	-	7	7	2	1	-	7	7
Patentanwaltskammer	-	4	4	-	1	-	3	3
Rechtsanwaltskammern	7	830	837	88	29	6	775	781
Steuerberaterkammern	233	744	977	28	20	226	717	943
Tierärztkammer	2	95	97	34	-	2	94	96
Zahnärztkammer	2	1576	1578	64	39	2	1475	1477
Zusammen	250	5881	6131	301	140	242	5600	5842
Bayern								
Ärztammer	9	3667	3676	271	522	5	3060	3065
Apothekerkammer	3	559	562	46	-	2	512	514

PRÜFUNGEN 1996

6c Teilnehmer an Abschlussprüfungen in der beruflichen Ausbildung nach Kammerbezirken und Prüfungserfolg

Land Kammerbezirk	Teilnehmer an Abschlussprüfungen					Darunter Teilnehmer mit bestandener Prüfung		
	männlich	weiblich	insgesamt	und zwar		männlich	weiblich	insgesamt
				mit verkürzter Ausbildung	Prüfungswiederholer			
Noch: Freie Berufe								
Noch: Bayern								
Notarkammer	25	73	98	1	1	24	65	89
Patentanwaltskammer	1	25	26	1	-	1	23	24
Rechtsanwaltskammern	17	1115	1132	62	145	13	865	878
Steuerberaterkammern	442	1591	2033	14	143	388	1437	1825
Tierärztekammer	-	109	109	26	4	-	103	103
Zahnärztekammer	2	1962	1964	111	110	2	1853	1855
Zusammen	499	9101	9600	532	925	435	7918	8353
Berlin								
Ärztekammer	-	699	699	103	46	-	571	571
Apothekerkammer	-	89	89	11	-	-	78	78
Patentanwaltskammer	1	-	1	-	-	1	-	1
Rechtsanwaltskammer	3	354	357	19	46	2	282	284
Steuerberaterkammer	62	212	274	21	45	54	151	205
Tierärztekammer	-	42	42	6	6	-	38	38
Zahnärztekammer	1	601	602	48	76	1	506	507
Zusammen	67	1997	2064	208	219	58	1626	1684
Brandenburg								
Ärztekammer	1	152	153	6	6	1	149	150
Apothekerkammer	1	56	57	-	-	1	54	55
Notarkammer	-	33	33	-	6	-	24	24
Patentanwaltskammer	4	159	163	2	48	1	64	65
Rechtsanwaltskammer	27	203	230	12	27	23	134	157
Steuerberaterkammer	-	9	9	-	-	-	9	9
Tierärztekammer	-	217	217	12	3	-	211	211
Zahnärztekammer	-	-	-	-	-	-	-	-
Zusammen	33	829	862	32	90	26	645	671
Bremen								
Ärztekammer	-	199	199	58	14	-	182	182
Apothekerkammer	-	27	27	3	1	-	27	27
Notarkammer	13	114	127	19	15	5	96	101
Patentanwaltskammer	-	6	6	-	1	-	5	5
Rechtsanwaltskammer	-	8	8	-	2	-	7	7
Steuerberaterkammer	23	80	103	8	3	21	71	92
Tierärztekammer	-	13	13	8	-	-	13	13
Zahnärztekammer	-	128	128	17	13	-	107	107
Zusammen	36	575	611	113	49	26	508	534
Hamburg								
Ärztekammer	-	263	263	58	3	-	244	244
Apothekerkammer	2	50	52	4	3	2	50	52
Notarkammer	2	25	27	-	-	2	24	26
Patentanwaltskammer	-	1	1	-	-	-	1	1
Rechtsanwaltskammer	2	242	244	-	28	1	204	205
Steuerberaterkammer	111	192	303	98	29	75	164	239
Tierärztekammer	-	17	17	5	-	-	17	17
Zahnärztekammer	-	296	296	32	34	-	277	277
Zusammen	117	1086	1203	197	97	80	981	1061
Hessen								
Ärztekammer	3	1249	1252	177	129	2	1140	1142
Apothekerkammer	-	266	266	17	4	-	258	258
Patentanwaltskammer	-	1	1	-	-	-	1	1
Rechtsanwaltskammern	11	557	568	101	82	10	485	495
Steuerberaterkammer	325	646	971	149	77	293	573	866
Tierärztekammer	-	62	62	31	-	-	58	58
Zahnärztekammer	1	874	875	104	83	1	733	734
Zusammen	340	3655	3995	579	375	306	3248	3554

PRÜFUNGEN 1996

6c Teilnehmer an Abschlußprüfungen in der beruflichen Ausbildung nach Kammerbezirken und Prüfungserfolg

Land Kammerbezirk	Teilnehmer an Abschlußprüfungen					Darunter Teilnehmer mit bestandener Prüfung		
	männlich	weiblich	insgesamt	und zwar		männlich	weiblich	insgesamt
				mit verkürzter Ausbildung	Prüfungswiederholer			
Noch: Freie Berufe								
Mecklenburg - Vorpommern								
Ärztékammer	-	135	135	4	7	-	126	126
Apothekerkammer	-	49	49	2	-	-	49	49
Notarkammer	1	40	41	-	7	1	26	27
Rechtsanwaltskammer	-	140	140	2	11	-	124	124
Steuerberaterkammer	51	426	477	14	45	44	344	388
Tierärztekammer	-	3	3	-	-	-	3	3
Zahnärztekammer	-	238	238	5	4	-	235	235
Zusammen	52	1031	1083	27	74	45	907	952
Niedersachsen								
Ärztékammer	4	1820	1824	66	125	4	1656	1660
Apothekerkammer	2	241	243	23	1	2	229	231
Patentanwaltskammer	-	2	2	-	-	-	1	1
Rechtsanwaltskammer	40	1210	1250	16	125	27	1035	1062
Steuerberaterkammer	461	1222	1683	-	229	370	1053	1423
Tierärztekammer	-	76	76	24	-	-	76	76
Zahnärztekammer	-	1204	1204	-	-	-	1062	1062
Zusammen	507	5775	6282	129	480	403	5112	5515
Nordrhein - Westfalen								
Ärztékammern	6	4798	4804	225	565	6	4099	4105
Apothekerkammern	4	664	668	31	36	4	586	590
Notarkammern	10	89	99	-	5	8	83	91
Patentanwaltskammer	-	10	10	2	-	-	5	5
Rechtsanwaltskammern	58	2481	2539	106	452	47	1934	1981
Steuerberaterkammern	797	1548	2345	73	197	681	1212	1893
Tierärztekammern	2	190	192	36	13	2	170	172
Zahnärztekammern	1	2655	2656	165	344	1	2102	2103
Zusammen	878	12435	13313	638	1612	749	10191	10940
Rheinland - Pfalz								
Ärztékammer	2	926	928	18	93	1	791	792
Apothekerkammer	1	166	167	8	11	1	166	167
Notarkammern	11	39	50	3	3	10	38	48
Rechtsanwaltskammern	4	456	460	7	65	3	341	344
Steuerberaterkammer	134	374	508	2	24	122	326	448
Tierärztekammer	-	17	17	4	-	-	16	16
Zahnärztekammer	-	508	508	17	40	-	430	430
Zusammen	152	2486	2638	59	236	137	2108	2245
Saarland								
Ärztékammer	-	301	301	21	24	-	270	270
Apothekerkammer	-	36	36	-	-	-	29	29
Notarkammer	2	20	22	3	-	1	16	17
Rechtsanwaltskammer	8	139	147	3	27	5	86	91
Steuerberaterkammer	44	110	154	10	20	34	94	128
Tierärztekammer	-	7	7	2	-	-	7	7
Zahnärztekammer	-	143	143	37	11	-	135	135
Zusammen	54	756	810	76	82	40	637	677
Sachsen								
Ärztékammer	2	314	316	-	12	2	302	304
Apothekerkammer	2	131	133	-	-	2	131	133
Notarkammer	2	55	57	-	3	2	47	49
Rechtsanwaltskammer	2	256	258	3	14	2	248	250
Steuerberaterkammer	143	358	1101	-	75	112	758	870
Tierärztekammer	-	8	8	2	-	-	8	8
Zahnärztekammer	-	456	456	-	3	-	435	435
Zusammen	151	2178	2329	5	107	120	1929	2049

P R Ü F U N G E N 1 9 9 6

8c Teilnehmer an Abschlußprüfungen in der beruflichen Ausbildung nach Kammerbezirken und Prüfungserfolg

Land Kammerbezirk	Teilnehmer an Abschlußprüfungen					Darunter Teilnehmer mit bestandener Prüfung		
	männlich	weiblich	insgesamt	und zwar		männlich	weiblich	insgesamt
				mit verkürzter Ausbildung	Prüfungswiederholer			
<b>Nach: Freie Berufe</b>								
<b>Sachsen - Anhalt</b>								
Ärztekammer	2	198	200	13	1	2	196	198
Apothekerkammer	-	72	72	1	-	-	72	72
Notarkammer	2	46	48	-	14	2	30	32
Rechtsanwaltskammer	-	155	155	2	3	-	128	128
Steuerberaterkammer	37	303	340	4	49	33	231	264
Tierärztekammer	-	10	10	-	-	-	10	10
Zahnärztekammer	-	322	322	7	-	-	322	322
Zusammen	41	1106	1147	27	67	37	989	1026
<b>Schleswig - Holstein</b>								
Ärztekammer	1	588	589	34	45	1	542	543
Apothekerkammer	-	102	102	3	3	-	102	102
Rechtsanwaltskammer	8	442	450	16	23	5	340	345
Steuerberaterkammer	134	328	462	62	20	124	299	423
Tierärztekammer	1	31	32	3	2	1	31	32
Zahnärztekammer	-	428	428	29	33	-	381	381
Zusammen	144	1919	2063	147	126	131	1695	1826
<b>Thüringen</b>								
Ärztekammer	-	196	196	3	3	-	196	196
Apothekerkammer	-	92	92	-	2	-	92	92
Notarkammer	10	52	62	-	11	10	42	52
Rechtsanwaltskammer	2	186	188	-	5	2	156	158
Steuerberaterkammer	37	176	213	6	10	34	166	200
Tierärztekammer	-	6	6	2	-	-	6	6
Zahnärztekammer	-	276	276	2	-	-	276	276
Zusammen	49	984	1033	13	31	46	934	980
<b>Deutschland</b>								
	3370	51794	55164	3083	4710	2881	45028	47909
<b>Hauswirtschaft (städt. Bereich)</b>								
<b>Baden - Württemberg</b>								
Insgesamt	17	895	912	14	19	17	871	888
Zusammen	17	895	912	14	19	17	871	888
<b>Bayern</b>								
Insgesamt	18	1203	1221	14	21	17	1170	1187
Zusammen	18	1203	1221	14	21	17	1170	1187
<b>Berlin</b>								
Insgesamt	2	84	86	-	12	2	71	73
Zusammen	2	84	86	-	12	2	71	73
<b>Brandenburg</b>								
Insgesamt	5	172	177	-	41	5	141	146
Zusammen	5	172	177	-	41	5	141	146

PRÜFUNGEN 1996

6c Teilnehmer an Abschlußprüfungen in der beruflichen Ausbildung nach Kammerbezirken und Prüfungserfolg

Land Kammerbezirk	Teilnehmer an Abschlußprüfungen					Darunter Teilnehmer mit bestandener Prüfung		
	männlich	weiblich	insgesamt	und zwar		männlich	weiblich	insgesamt
				mit verkürzter Ausbildung	Prüfungswiederholer			
Noch: Hauswirtschaft (städt. Bereich)								
Bremen								
Insgesamt	2	46	48	-	-	2	42	44
Zusammen	2	46	48	-	-	2	42	44
Hamburg								
Insgesamt	1	61	62	5	-	1	57	58
Zusammen	1	61	62	5	-	1	57	58
Hessen								
Insgesamt	11	531	542	2	17	10	432	442
Zusammen	11	531	542	2	17	10	432	442
Mecklenburg - Vorpommern								
Insgesamt	8	584	592	3	49	6	453	459
Zusammen	8	584	592	3	49	6	453	459
Niedersachsen								
Insgesamt	14	623	637	4	89	12	538	550
Zusammen	14	623	637	4	89	12	538	550
Nordrhein - Westfalen								
Insgesamt	28	1011	1039	-	150	20	819	839
Zusammen	28	1011	1039	-	150	20	819	839
Rheinland - Pfalz								
Insgesamt	11	452	463	5	41	6	385	391
Zusammen	11	452	463	5	41	6	385	391
Saarland								
Insgesamt	1	76	77	2	7	1	62	63
Zusammen	1	76	77	2	7	1	62	63
Sachsen								
Insgesamt	11	1244	1255	-	101	9	1109	1118
Zusammen	11	1244	1255	-	101	9	1109	1118
Sachsen - Anhalt								
Insgesamt	14	232	246	1	41	13	211	224
Zusammen	14	232	246	1	41	13	211	224

PRÜFUNGEN 1996

6c Teilnehmer an Abschlußprüfungen in der beruflichen Ausbildung nach Kammerbezirken und Prüfungserfolg

Land Kammerbezirk	Teilnehmer an Abschlußprüfungen					Darunter Teilnehmer mit bestandener Prüfung		
	männlich	weiblich	insgesamt	und zwar		männlich	weiblich	insgesamt
				mit verkürzter Ausbildung	Prüfungswiederholer			
Noch:								
Hauswirtschaft (städt. Bereich)								
Schleswig - Holstein								
Insgesamt	9	244	253	-	5	9	231	240
Zusammen	9	244	253	-	5	9	231	240
Thüringen								
Insgesamt	4	191	195	-	22	4	169	173
Zusammen	4	191	195	-	22	4	169	173
Deutschland								
	156	7649	7805	50	615	134	6761	6895
Seeschifffahrt								
Bremen								
Insgesamt	9	1	10	7	-	9	1	10
Zusammen	9	1	10	7	-	9	1	10
Mecklenburg - Vorpommern								
Insgesamt	116	1	117	-	-	115	1	116
Zusammen	116	1	117	-	-	115	1	116
Niedersachsen								
Insgesamt	28	-	28	4	-	23	-	23
Zusammen	28	-	28	4	-	23	-	23
Schleswig - Holstein								
Insgesamt	62	5	67	22	2	60	5	65
Zusammen	62	5	67	22	2	60	5	65
Deutschland								
	215	7	222	33	2	207	7	214
Insgesamt	332321	244378	576699	23729	57154	276852	211391	488243

PRÜFUNGEN 1996

7 Teilnehmer an Fortbildungs-/Meisterprüfungen nach Prüfungsgruppen und Fachrichtungen

Kenn- zif- fer	Prüfungsgruppe Fachrichtung/Beruf	Teilnehmer an Fortbildungsprüfungen						Darunter Teilnehmer an Wiederholungsprüfungen			
		männ- lich	weib- lich	ins- gesamt	dar. mit bestandener Prüfung			männ- lich	weib- lich	zu- sammen	dar. mit bestan- dener Prüfung
					männ- lich	weib- lich	zu- sammen				
Industrie und Handel											
Kaufmännische Fortbildungsprüfungen											
Fachkaufmann/Fachkauffrau											
6713	Außenwirtschaft	66	124	190	61	118	179	3	4	7	5
6771	Einkauf/Materialwirtschaft	467	326	793	413	279	692	21	15	36	26
7031	Fachkaufmann/-frau für Werbung und Kommunikation	12	18	30	9	16	25	-	3	3	3
7045	Verwaltung von Wohnungseigentum	13	17	30	12	17	29	1	1	2	1
7410	Vorratswirtschaft	67	7	74	53	7	60	5	-	5	5
7550	Marketing	526	547	1073	450	458	908	37	26	63	41
7561	Organisation	143	64	207	135	51	186	2	5	7	5
7716	Kostenrechner/in (Fachkaufmann/-frau für Kostenrechnung)/Controller/in	52	22	74	24	14	38	-	-	-	-
7721	Bilanzbuchhalter/in	2586	5322	7908	1425	2829	4254	523	1179	1702	856
7724	Geschäfts- und Finanzbuchführung	4	16	20	4	15	19	-	-	-	-
7792	DV-Organisation und Datenkommunikation	7	4	11	7	4	11	1	-	1	1
7883	Personal	494	1175	1669	442	1044	1486	38	84	122	80
Zusammen		4437	7642	12079	3035	4852	7887	631	1317	1948	1023
Fachwirt/Fachwirtin											
6200	Technik	383	43	426	314	39	353	28	-	28	23
6703	Handel	2103	1407	3510	1577	1018	2595	323	266	589	356
6830	Verlag	21	35	56	17	35	52	2	-	2	-
6910	Bank	2293	2363	4656	1803	1837	3640	311	292	603	412
6950	Versicherung	1153	681	1834	928	549	1477	124	69	193	139
7010	Verkehr	590	176	766	431	127	558	85	36	121	73
7020	Touristik	99	308	407	91	280	371	8	11	19	15
7020	Tagungs-, Kongreß- und Messewirtschaft	5	7	12	4	7	11	1	-	1	1
7045	Grundstücks- und Wohnungswirtschaft	541	590	1131	411	452	863	44	51	95	59
7051	Leasing	24	20	44	22	13	35	3	2	5	5
7851	Industrie	1005	1003	2008	767	794	1561	193	174	367	247
7852	Baufachwirt/in	52	21	73	35	12	47	18	6	24	15
Zusammen		8269	6654	14923	6400	5163	11563	1140	907	2047	1345
Fachkraft für Datenverarbeitung											
7742	Mathematisch-technische(r) Informatiker/in	28	6	34	23	6	29	-	1	1	1
7743	Mathematisch-technische(r) Assistent/in	237	124	361	182	104	286	27	9	36	21
7751	Anwendungsprogrammierer/in	23	3	26	8	-	8	3	1	4	1
7751	Organisationsprogrammierer/in	80	15	95	56	13	69	6	-	6	5
7763	Informationsorganisator/in	134	43	177	105	33	138	4	-	4	2
7791	Datenverarbeitung in der kaufmännischen Sachbearbeitung	270	1359	1629	225	1182	1407	3	13	16	13
7791	Euromaster Telekommunikation -Management	23	1	24	23	1	24	-	-	-	-
7792	Wirtschaftsinformatiker/in	159	55	214	135	49	184	12	2	14	10
7792	Betriebsinformatiker/in	33	2	35	24	2	26	8	-	8	4
Zusammen		987	1608	2595	781	1390	2171	63	26	89	57
Fremdsprachliche Fachkraft											
7884	Wirtschaftsfremdsprache	44	141	185	37	113	150	4	15	19	13
7884	Fremdsprachenkaufmann/-kauffrau	87	248	335	49	157	206	12	42	54	32
7884	Fremdsprachenkorrespondent/in	309	3018	3327	215	2092	2307	39	301	340	194
7894	Fremdsprachensekretär/in	51	435	486	14	268	282	14	90	104	53
8221	Dolmetscher/in	137	254	391	45	118	163	41	57	98	37
8222	Übersetzer/in	28	111	139	17	72	89	2	15	17	7
8222	Übersetzer/in für Handelsfranzösisch	1	3	4	1	3	4	-	-	-	-
8222	Übersetzer/in für Handelsenglisch	51	251	302	28	151	179	10	41	51	26
8796	Deutsch für Ausländer	-	1	1	-	-	-	-	-	-	-
Zusammen		708	4462	5170	406	2974	3380	122	561	683	362
Fachkraft für Schreibtechnik											
7821	Kurzschrift	4	178	182	2	112	114	2	2	4	2
7821	Stenotypie	44	606	650	32	398	430	1	24	25	5
7825	Schreibtechnische Prüfungen (Kurzschrift, maschinelle Texterstellung, Phonotypie)	-	2	2	-	2	2	-	-	-	-
7825	Maschinenschreiben	334	4344	4678	214	3180	3394	15	171	186	109
7825	Phonotypie	22	474	496	20	347	367	1	4	5	1
7826	PC-Textverarbeitung	32	369	401	28	298	326	-	1	1	1
7826	Fachkraft für Textverarbeitung für Blinde und Sehbehinderte	36	97	133	24	63	87	2	2	4	2
Zusammen		472	6070	6542	320	4400	4720	21	204	225	120

PRÜFUNGEN 1996

7 Teilnehmer an Fortbildungs-/Meisterprüfungen nach Prüfungsgruppen und Fachrichtungen

Kenn- zif- fer	Prüfungsgruppe Fachrichtung/Beruf	Teilnehmer an Fortbildungsprüfungen						Darunter Teilnehmer an Wiederholungsprüfungen			
		männ- lich	weib- lich	ins- gesamt	dar. mit bestandener Prüfung			männ- lich	weib- lich	zu- sammen	dar. mit bestan- dener Prüfung
					männ- lich	weib- lich	zu- sammen				
Noch: Industrie und Handel											
Betriebswirt/Betriebswirtin											
7855	Technische(r) Betriebswirt/in	1803	90	1893	1389	58	1447	124	10	134	94
7856	Betriebswirt/in - IHK	123	47	170	109	46	155	5	-	5	4
Zusammen		1926	137	2063	1498	104	1602	129	10	139	98
Sonstige kaufm. Fortbildungsprüfungen											
6629	Fachkraft für Telefonmarketing für Blinde und wesentlich Sehbehinderte	9	4	13	9	4	13	-	-	-	-
6720	Handelsassistent/in	183	255	438	156	214	370	10	24	34	24
6893	Pharmareferent/in	184	179	363	172	162	334	9	12	21	16
6895	Fachberater/in im Außendienst	270	195	465	218	172	390	6	2	8	8
7030	Werbefachwirt/in	14	15	29	13	15	28	-	-	-	-
7353	Telefonistenprüfung für Blinde	12	3	15	11	2	13	2	-	2	1
7518	Managementassistent/in	12	6	18	11	6	17	1	-	1	1
7518	Geprüfte(r) Wirtschaftsassistent/in -Industrie	42	52	94	42	48	90	-	-	-	-
7518	Wirtschaftsassistent/in (IHK)	89	115	204	75	97	172	11	12	23	13
7712	Fachkraft für Rechnungswesen/Finanzierung	32	164	196	28	89	117	1	11	12	12
7852	Betriebsassistent/in (Druck)	7	1	8	6	1	7	-	-	-	-
7852	Technische(r) Kaufmann/Kauffrau (Holz)	5	-	5	4	-	4	-	-	-	-
7852	Technischer Textilkaufmann/-kauffrau	1	1	2	1	1	2	-	-	-	-
7854	Praktische(r) Betriebswirt/in	7	10	17	7	5	12	-	-	-	-
7890	Sekretär/in	-	1092	1092	-	548	548	-	335	335	142
9900	Sonstige	16	26	42	8	14	22	-	1	1	-
Zusammen		883	2118	3001	761	1378	2139	40	397	437	217
Gewerbl.-techn. Fortbildungsprüfungen											
Industriemeister/Industriemeisterin											
4403	Polier/in	1560	1	1561	1238	1	1239	174	-	174	102
6510	Allgemeiner Betrieb	19	1	20	13	1	14	5	1	6	6
6511	Gießereitechnik	16	-	16	16	-	16	-	-	-	-
6511	Hüttenindustrie	20	-	20	19	-	19	1	-	1	1
6511	Hüttentechnik	116	-	116	97	-	97	9	-	9	7
6511	Gießerei	52	-	52	49	-	49	1	-	1	-
6512	Betriebsbraumeister/in	35	1	36	34	1	35	1	-	1	-
6512	Getränke-Betriebsmeister/in	33	-	33	32	-	32	2	-	2	1
6512	Chemie	940	17	957	731	15	746	139	1	140	76
6512	Kunststoff und Kautschuk	267	6	273	248	6	254	15	-	15	10
6512	Kunststoffverarbeitung	2	-	2	2	-	2	2	-	2	2
6512	Lack	9	-	9	9	-	9	-	-	-	-
6512	Lebensmittel	37	6	43	30	4	34	3	-	3	-
6512	Pharmazie	36	19	55	35	19	54	1	1	2	2
6512	Süßwaren	24	7	31	21	7	28	-	-	-	-
6513	Betonsteinindustrie	9	-	9	8	-	8	1	-	1	1
6513	Glas	52	2	54	51	2	53	-	-	-	-
6513	Keramik	36	2	38	31	2	33	1	-	1	1
6514	Metall	5888	70	5958	4688	49	4737	835	15	850	479
6515	Elektrotechnik	1907	24	1931	1697	21	1718	119	-	119	74
6515	Netzmeister/in	59	-	59	58	-	58	-	-	-	-
6516	Buchbinderei	38	-	38	31	-	31	8	-	8	4
6516	Druck	384	45	429	327	44	371	42	4	46	31
6516	Holz	29	-	29	27	-	27	2	-	2	-
6516	Holzbearbeitung	8	-	8	8	-	8	-	-	-	-
6516	Holzverarbeitung	14	-	14	13	-	13	-	-	-	-
6516	Papiererzeugung	67	-	67	65	-	65	-	-	-	-
6516	Papierverarbeitung	83	2	85	71	2	73	6	-	6	2
6516	Sägewerksmeister/in	16	-	16	13	-	13	2	-	2	1
6518	Polstermöbel	21	1	22	19	1	20	-	-	-	-
6518	Textil	163	23	186	132	23	155	16	1	17	8
6519	Rohrnetzbau und Rohrnetzbetrieb	400	-	400	265	-	265	41	-	41	26
6519	Wärme-, Kälte-, Schall- und Brandschutz	3	-	3	3	-	3	3	-	3	3
6519	Akustik und Trockenbau	30	-	30	23	-	23	2	-	2	2
7195	Kraftverkehrsmeister/in	463	7	470	369	7	376	33	-	33	17
9900	Sonstige Industriemeister	37	1	38	37	1	38	1	-	1	1
Zusammen		12873	235	13108	10510	206	10716	1465	23	1488	857
Fachmeister/Fachmeisterin											
0240	Tierpflegemeister/in	2	1	3	1	-	1	2	1	3	1
0530	Floristmeister/in	26	143	169	24	133	157	-	11	11	9
4110	Küchenmeister/in	972	72	1044	631	43	674	220	17	237	138



PRÜFUNGEN 1996

7 Teilnehmer an Fortbildungs-/Meisterprüfungen nach Prüfungsgruppen und Fachrichtungen

Kenn- zif- fer	Prüfungsgruppe Fachrichtung/Beruf	Teilnehmer an Fortbildungsprüfungen						Darunter Teilnehmer an Wiederholungsprüfungen			
		männ- lich	weib- lich	ins- gesamt	dar. mit bestandener Prüfung			männ- lich	weib- lich	zu- sammen	dar. mit bestan- dener Prüfung
					männ- lich	weib- lich	zu- sammen				
Noch: Industrie und Handel											
Noch: Fachmeister/Fachmeisterin											
4233	Kellermeister/in im Weinhandel	21	-	21	19	-	19	1	-	1	1
5410	Kraftwerksmeister/in	103	-	103	100	-	100	3	-	3	2
5461	Baumaschinenmeister/in	33	-	33	23	-	23	1	-	1	1
5491	Wassermeister/in	95	1	96	90	1	91	11	-	11	11
6519	Meister für Lagerwirtschaft	381	8	389	325	7	332	26	1	27	20
7911	Werkenschutzmeister/in	93	-	93	87	-	87	14	-	14	13
8352	Meister/in für Veranstaltungstechnik	24	-	24	24	-	24	2	-	2	2
9123	Bärmeister/in	6	1	7	6	1	7	2	-	2	2
9128	Restaurantmeister/in	49	66	115	33	40	73	11	14	25	16
9143	Hotelmeister/in	26	81	107	23	64	87	-	7	7	5
9352	Städtereinigungsmeister/in	14	-	14	14	-	14	1	-	1	1
9354	Abwassermeister/in	67	1	68	55	1	56	9	1	10	8
Zusammen		1912	374	2286	1455	290	1745	301	52	353	228
Sonstige gew.-techn. Fortbildungsprüf.											
1410	Operateur/in (Chemische Technik)	80	-	80	70	-	70	2	-	2	1
4115	Diätkoch/Diätköchin	327	224	551	263	165	428	31	17	48	32
4403	Werkpolier/in	533	1	534	420	1	421	104	-	104	69
4829	Brandschutzfachkraft	22	-	22	22	-	22	1	-	1	1
5460	Baumaschinenführer/in	549	-	549	521	-	521	3	-	3	1
6202	Teilkonstrukteur/in	7	2	9	3	1	4	1	1	2	-
6202	Konstrukteur/in	6	2	8	-	-	-	-	-	-	-
6266	Strahlenschutzfachkraft	49	-	49	21	-	21	22	-	22	9
6293	Umweltschutzassistent/in	31	27	58	12	21	33	8	-	8	3
7911	Werkenschutzfachkraft	1687	73	1760	1298	63	1361	239	10	249	149
8038	Geprüfte(r) Taucher/in	47	-	47	36	-	36	-	-	-	-
9154	Barmixer/in	8	-	8	8	-	8	-	-	-	-
9379	Fachkraft für Dekontamination	37	-	37	23	-	23	12	-	12	9
9900	Sonstige	1	-	1	1	-	1	-	-	-	-
Zusammen		3384	329	3713	2698	251	2949	417	28	445	274
Insgesamt		35851	29629	65480	27864	21008	48872	4329	3525	7854	4581
Handwerk											
Kaufmännische Fortbildungsprüfungen											
Fachkaufmann/Fachkauffrau											
6283	Fachkaufmann/-frau Handwerkswirtschaft	2133	690	2823	1892	644	2536	135	25	160	132
Zusammen		2133	690	2823	1892	644	2536	135	25	160	132
Fachkraft für Datenverarbeitung											
7741	EDV-Fachkraft	82	103	185	75	88	163	2	-	2	2
7744	Informatikassistent/in	2	-	2	2	-	2	2	-	2	2
7749	Computerschein T1	76	47	123	72	46	118	1	1	2	1
7749	Computerschein A	7	89	96	6	82	88	-	-	-	-
7749	PC-Anwender/in (Computerschein A)	1334	2072	3406	1166	1820	2986	48	84	132	106
7750	Programmierer/in	46	24	70	44	23	67	-	-	-	-
7751	Computerschein T2	6	1	7	6	1	7	-	-	-	-
7761	EDV-Organisator/in	14	5	19	7	4	11	1	-	1	1
7761	CAM-Organisator/in	12	1	13	12	1	13	-	-	-	-
7762	Computerschein T3	16	3	19	14	3	17	-	-	-	-
7763	EDV-Koordinator/in (Computerschein C)	203	140	343	191	133	324	3	-	3	3
7783	Netzsachbearbeiter/in	19	29	48	17	24	41	-	-	-	-
7792	EDV-Sachbearbeiter/in (Computerschein B)	290	524	814	264	494	758	7	19	26	17
7792	PC-Sachbearbeiter/in	75	113	188	57	94	151	8	27	35	25
7792	Wirtschaftsinformatiker/in	70	19	89	37	17	54	2	-	2	1
7792	Betriebsinformatiker/in	120	64	184	111	55	166	2	4	6	4
Zusammen		2372	3234	5606	2081	2885	4966	76	135	211	162
Sonstige kaufm. Fortbildungsprüfungen											
6283	Betriebswirt/in des Handwerks	2783	655	3438	2467	619	3086	163	17	180	102
6762	Verkaufsleiter/in im Nahrungsmittel- handwerk	8	67	75	8	66	74	-	2	2	2
7550	Sachbearbeiter/in für Absatzwirtschaft	29	30	59	29	30	59	-	-	-	-

PRÜFUNGEN 1996

7 Teilnehmer an Fortbildungs-/Meisterprüfungen nach Prüfungsgruppen und Fachrichtungen

Kenn- zif- fer	Prüfungsgruppe Fachrichtung/Beruf	Teilnehmer an Fortbildungsprüfungen						Darunter Teilnehmer an Wiederholungsprüfungen			
		männ- lich	weib- lich	ins- gesamt	dar. mit bestandener Prüfung			männ- lich	weib- lich	zu- sammen	dar. mit bestan- dener Prüfung
					männ- lich	weib- lich	zu- sammen				
Noch:		Handwerk									
Noch:	Sonstige kaufm. Fortbildungsprüfungen										
7550	EDV-Sachbearbeiter/in für Absatzwirtschaft	2	21	23	1	20	21	-	-	-	-
7561	Personalorganisator/in	4	3	7	4	3	7	-	-	-	-
7561	Vertriebsorganisator/in	9	-	9	8	-	8	-	-	-	-
7712	EDV-Sachbearbeiter/in im Rechnungswesen	47	188	235	37	168	205	1	2	3	3
7712	Fachkraft für Rechnungswesen und Buchführung	35	162	197	27	127	154	3	9	12	6
7720	Buchführungsfachkraft	21	129	150	20	122	142	1	3	4	4
7803	Bürofachwirt/in	27	78	105	26	75	101	2	1	3	1
7804	Kaufmännische(r) Sachbearbeiter/in	2	18	20	2	18	20	-	-	-	-
7852	Betriebsassistent/in im Handwerk	162	66	228	152	63	215	-	-	-	-
7883	EDV-Sachbearbeiter/in für das Personal- und Rechnungswesen	62	147	209	60	145	205	1	14	15	15
7883	Personalfachkraft i.mittelständig. Betrieb	3	17	20	3	17	20	-	-	-	-
7883	EDV-Sachbearbeiter/in für Personalwesen	-	22	22	-	19	19	-	-	-	-
9900	Sonstige kaufm. Fortbildungsprüfungen	43	27	70	43	27	70	-	-	-	-
Zusammen		3237	1630	4867	2887	1519	4406	171	48	219	133
Gewerbl.-techn. Fortbildungsprüfungen											
Handwerksmeister/Handwerksmeisterin											
1011	Steinmetz- und Steinbildhauer/in	217	18	235	174	14	188	42	5	47	34
1018	Edelsteinschleifer/in	8	-	8	8	-	8	-	-	-	-
1018	Edelsteingraveur/in	-	2	2	-	2	2	-	-	-	-
1121	Betonstein- und Terrazzohersteller/in	9	2	11	9	2	11	2	-	2	2
1210	Keramiker/in	12	39	51	12	36	48	5	6	11	10
1316	Glasapparatebauer/in	4	1	5	4	1	5	-	-	-	-
1350	Glasveredler/in	10	3	13	10	3	13	1	-	1	1
1458	Vulkaniseur- und Reifenmechaniker/in	21	-	21	19	-	19	3	-	3	1
1736	Flexograf/in	4	1	5	4	1	5	2	-	2	2
1740	Drucker/in	93	10	103	87	9	96	7	1	8	8
1751	Siebdrucker/in	9	2	11	9	2	11	1	-	1	1
1780	Buchbinder/in	28	21	49	22	16	38	5	2	7	4
1851	Drechsler/in -Elfenbeinschnitzer/in	12	2	14	10	2	12	2	-	2	2
1852	Holzbildhauer/in	10	-	10	7	-	7	3	-	3	3
1855	Holzspielzeugmacher/in	6	-	6	4	-	4	2	-	2	1
1858	Korbmacher/in	1	2	3	1	2	3	-	-	-	-
2016	Metallformer- und Metallgießer/in	2	1	3	1	2	3	1	-	1	-
2210	Dreher/in	102	2	104	70	1	71	31	1	32	23
2341	Galvaniseur- und Metallschleifer/in	66	6	72	58	5	63	9	-	9	9
2522	Kupferschmied/in	8	-	8	7	-	7	1	-	1	1
2540	Metallbauer/in	1857	15	1872	1484	12	1496	473	3	476	350
2591	Rolladen- und Jalousiebauer/in	87	1	88	84	1	85	9	-	9	9
2610	Klempner/in	432	3	435	315	2	317	122	-	122	73
2661	Kälteanlagenbauer/in	231	2	233	180	1	181	67	-	67	54
2671	Gas- und Wasserinstallateur/in	3196	21	3217	2473	18	2491	982	4	986	765
2680	Zentralheizungs- und Lüftungsbauer/in	2225	10	2235	1656	9	1665	677	2	679	494
2730	Maschinenbaumechaniker/in	1786	8	1794	1424	5	1429	348	1	349	230
2810	Kraftfahrzeugmechaniker/in	6378	25	6403	5284	23	5307	1343	3	1346	977
2813	Zweiradmechaniker/in	168	3	171	153	2	155	11	1	12	11
2821	Landmaschinenmechaniker/in	245	2	247	225	1	226	22	-	22	20
2870	Karosserie- und Fahrzeugbauer/in	602	3	605	529	2	531	113	1	114	95
2900	Werkzeugmacher/in	559	3	562	461	3	464	88	-	88	66
2940	Graveur/in	18	9	27	18	9	27	1	-	1	1
2951	Chirurgiemechaniker/in	24	3	27	10	1	11	10	3	13	9
2952	Schneidwerkzeugmechaniker/in	7	1	8	6	1	7	-	-	-	-
3000	Feinmechaniker/in	107	1	108	97	-	97	15	-	15	9
3003	Büchsenmacher/in	19	-	19	17	-	17	2	-	2	2
3008	Gürtler- und Metalldrücker/in	12	-	12	9	-	9	-	-	-	-
3021	Goldschmied/in	157	180	337	140	159	299	24	21	45	30
3022	Silberschmied/in	1	2	3	1	2	3	-	-	-	-
3031	Zahntechniker/in	607	138	745	407	96	503	208	48	256	155
3041	Augenoptiker/in	456	386	842	364	338	702	104	65	169	113
3051	Klavier- und Cembalobauer/in	9	2	11	9	2	11	1	-	1	1
3052	Orgel- und Harmoniumbauer/in	38	1	39	34	1	35	-	-	-	-
3053	Metallblasinstrumenten- und Schlagzeug- macher/in	6	-	6	6	-	6	-	-	-	-
3054	Geigenbauer/in	15	4	19	14	3	17	1	-	1	1
3055	Zupfinstrumentenmacher/in	6	-	6	5	-	5	-	-	-	-
3056	Holzblasinstrumentenmacher/in	9	2	11	7	2	9	-	-	-	-
3071	Orthopädiemechaniker- und Bandagist/in	111	20	131	86	15	101	28	4	32	22
3080	Uhrmacher/in	68	18	86	63	14	77	14	9	23	22
3100	Elektroinstallateur/in	5920	17	5937	4424	14	4438	1718	7	1725	1256
3125	Fernmeldeanlagenelektroniker/in	207	2	209	166	1	167	28	-	28	21
3130	Elektromaschinenbauer/in	53	1	54	41	-	41	22	-	22	16
3151	Radio- und Fernsichttechniker/in	467	3	470	399	2	401	87	-	87	64
3153	Hörgeräteakustiker/in	93	95	188	49	60	109	25	24	49	29

PRÜFUNGEN 1996

7 Teilnehmer an Fortbildungs-/Meisterprüfungen nach Prüfungsgruppen und Fachrichtungen

Kenn- zif- fer	Prüfungsgruppe Fachrichtung/Beruf	Teilnehmer an Fortbildungsprüfungen						Darunter Teilnehmer an Wiederholungsprüfungen			
		männ- lich	weib- lich	ins- gesamt	dar. mit bestandener Prüfung			männ- lich	weib- lich	zu- sammen	dar. mit bestan- dener Prüfung
					männ- lich	weib- lich	zu- sammen				
Noch: Handwerk											
Noch: Handwerksmeister/Handwerksmeisterin											
3161	Elektromechaniker/in	190	1	191	151	1	152	49	-	49	31
3175	Büroinformationselektroniker/in	107	2	109	99	2	101	4	-	4	3
3181	Kraftfahrzeugelektriker/in	496	1	497	411	1	412	86	-	86	73
3323	Seiler/in	3	-	3	3	-	3	-	-	-	-
3410	Weber/in	3	6	9	3	6	9	-	-	-	-
3512	Herrenschneider/in	8	24	32	8	23	31	-	1	1	1
3513	Damenschneider/in	12	303	315	11	271	282	-	50	50	40
3543	Modist/in	1	19	20	1	18	19	1	-	1	1
3581	Segelmacher/in	7	-	7	6	-	6	4	-	4	3
3591	Sticker/in	-	7	7	-	7	7	-	-	-	-
3710	Gerber/in	2	-	2	2	-	2	-	-	-	-
3720	Schuhmacher/in	36	5	41	34	5	39	9	-	9	7
3722	Orthopädeschuhmacher/in	124	9	133	109	8	117	42	1	43	40
3741	Sattler/in	50	9	59	48	9	57	3	-	3	3
3745	Feintäschner/in	2	6	8	2	6	8	-	-	-	-
3783	Kürschner/in	4	2	6	4	2	6	-	-	-	-
3910	Bäcker/in	1146	93	1239	981	83	1064	186	10	196	141
3920	Konditor/in	208	108	316	200	103	303	17	6	23	20
4010	Fleischer/in	997	60	1057	956	59	1015	61	4	65	52
4210	Brauer- und Mälzer/in	52	-	52	46	-	46	7	-	7	5
4233	Weinküfer/in	20	-	20	20	-	20	2	-	2	2
4351	Müller/in	16	-	16	14	-	14	-	-	-	-
4411	Maurer/in	2027	5	2032	1617	4	1621	476	1	477	341
4415	Feuerungs- und Schornsteinbauer/in	3	-	3	2	-	2	3	-	3	2
4421	Beton- und Stahlbetonbauer/in	102	-	102	64	-	64	35	-	35	17
4611	Straßenbauer/in	374	1	375	265	1	266	66	-	66	42
4662	Brunnenbauer/in	32	-	32	25	-	25	2	-	2	2
4811	Stukkateur/in	349	1	350	280	1	281	72	-	72	45
4821	Wärme-, Kälte- und Schallschutzisolierer/in	75	-	75	54	-	54	26	-	26	22
4831	Fliesen-, Platten- und Mosaikleger/in	707	3	710	561	1	562	187	-	187	142
4841	Kachelofen- und Luftheizungsbauer/in	138	2	140	112	2	114	29	-	29	12
4851	Glaser/in	241	17	258	214	17	231	48	3	51	41
4861	Estrichleger/in	71	-	71	47	-	47	14	-	14	6
4871	Zimmerer/Zimmerin	1230	5	1235	971	5	976	249	-	249	161
4881	Dachdecker/in	867	16	883	698	14	712	195	2	197	148
4811	Raumausstatter/in	266	98	364	239	89	328	30	8	38	33
4916	Parkettleger/in	151	1	152	130	1	131	20	-	20	18
5010	Tischler/in	3661	82	3743	2958	79	3031	739	8	747	544
5021	Modellbauer/in	59	1	60	56	1	57	18	-	18	18
5063	Bootsbauer/in	19	-	19	19	-	19	1	-	1	1
5064	Schiffbauer/in	2	-	2	2	-	2	1	-	1	1
5102	Maler- und Lackierer/in	2242	115	2357	1752	90	1842	526	11	537	390
5126	Vergolder/in	4	5	9	4	5	9	-	-	-	-
5140	Glas- und Porzellanmaler/in	-	2	2	-	2	2	-	-	-	-
8042	Schornsteinfeger/in	586	15	601	363	9	372	259	8	267	189
8370	Fotografenmeister/in	76	65	141	65	55	120	8	11	19	16
8391	Schilder- und Lichtreklamehersteller/in	52	10	62	52	10	62	1	-	1	1
9010	Friseurmeister/in	481	3045	3526	381	2522	2903	109	644	753	569
9310	Textilreinigermeister/in	54	17	71	48	17	65	4	4	8	8
9340	Gebäudereiniger/in	350	57	407	251	33	284	105	14	119	78
Zusammen		44501	5311	49812	35495	4452	39947	10354	997	11351	8266
Sonstige gew.-techn. Fortbildungsprüf.											
1011	Restaurator/in im Steinmetz- und Stein- bildhauerhandwerk	14	-	14	14	-	14	-	-	-	-
1011	Steinmetz- und Steinbildhauer/in für Restaurierungsarbeiten	12	3	15	12	3	15	-	-	-	-
1789	Buchbinder/in für Restaurierungsarbeiten	1	3	4	1	3	4	-	-	-	-
2410	Schweißfachmann/Schweißfachfrau	893	3	896	881	3	884	11	-	11	11
2560	Restaurator/in im Metallbauerhandwerk	6	-	6	6	-	6	-	-	-	-
2681	Kundendienstmonteur/in für Heizungsanlagen und Lüftungstechnische Anlagen	18	-	18	18	-	18	-	-	-	-
2733	Hydraulik-Fachkraft	54	-	54	53	-	53	-	-	-	-
2733	Pneumatik-Fachkraft	67	-	67	67	-	67	-	-	-	-
2810	Kraftfahrzeugservicetechniker/in	18	-	18	18	-	18	-	-	-	-
2870	Karosserie- oder Fahrzeugbauer/in (mit Akademie-Diplom)	409	1	410	394	1	395	15	-	15	15
3160	Elektronik I/II/III/IV	292	2	294	277	2	279	-	-	-	-
3165	SPS-Fachkraft	809	12	821	763	8	771	24	2	26	6
3935	Speiseeishersteller/in	21	4	25	21	4	25	-	-	-	-
4403	Polier/in	720	-	720	657	-	657	54	-	54	30
4419	Maurer/in für Restaurierungsarbeiten	9	-	9	9	-	9	-	-	-	-
4419	Restaurator/in im Maurerhandwerk	29	1	30	25	1	26	2	-	2	1
4431	Gerüstbaukolonnenführer/in	316	4	320	265	4	269	18	-	18	14
4431	Gerüstbauobermonteur/in	74	-	74	64	-	64	2	-	2	2
4814	Restaurator/in im Stukkateurhandwerk	18	1	19	17	1	18	-	-	-	-

P R Ü F U N G E N 1 9 9 6

7 Teilnehmer an Fortbildungs-/Meisterprüfungen nach Prüfungsgruppen und Fachrichtungen

Kenn- zif- fer	Prüfungsgruppe Fachrichtung/Beruf	Teilnehmer an Fortbildungsprüfungen						Darunter Teilnehmer an Wiederholungsprüfungen			
		männ- lich	weib- lich	ins- gesamt	dar. mit bestandener Prüfung			männ- lich	weib- lich	zu- sammen	dar. mit bestan- dener Prüfung
					männ- lich	weib- lich	zu- sammen				
Noch: Handwerk											
Noch: Sonstige gew.-techn. Fortbildungsprüf.											
4814	Stukkateur/in für Restaurierungsarbeiten	5	-	5	5	-	5	-	-	-	-
4824	Fachkraft für Trockenbau	90	-	90	88	-	88	-	-	-	-
4876	Restaurator/in im Zimmererhandwerk	14	-	14	14	-	14	-	-	-	-
4913	Bodenleger/in	112	2	114	106	2	108	-	-	-	-
4915	Restaurator/in im Parkettlegerhandwerk	14	-	14	14	-	14	-	-	-	-
4915	Parkettleger/in für Restaurierungsarbeiten	16	-	16	15	-	15	-	-	-	-
5016	Restaurator/in im Tischlerhandwerk	33	2	35	30	2	32	-	-	-	-
5016	Tischler/in für Restaurierungsarbeiten	6	2	8	5	2	7	-	-	-	-
5114	Fortbildungsprüfung zur Erlangung des Korrosionsschutz-Scheines	40	-	40	33	-	33	-	-	-	-
5115	Restaurator/in im Maler- und Lackiererhandwerk	48	7	55	47	7	54	1	-	1	1
5115	Maler- und Lackierer/in für Restaurierungsarbeiten	8	1	9	7	1	8	-	-	-	-
5212	Fachkraft für Qualitätssicherung	365	17	382	343	17	360	2	-	2	-
5460	Baumaschinenführer/in	317	-	317	293	-	293	9	-	9	6
5461	Baumaschinenmeister/in	8	-	8	8	-	8	-	-	-	-
5495	NC-CNC-Fachkraft	464	5	469	426	5	431	6	1	7	5
5495	CNC-Bedienfachkraft	13	-	13	12	-	12	-	-	-	-
5495	CNC-Fachkraft	123	6	129	111	6	117	-	-	-	-
6202	CAD-Konstrukteur/in	16	8	24	15	7	22	-	-	-	-
6224	Steuerungsfachmann/-fachfrau	72	-	72	72	-	72	-	-	-	-
6411	CAD-Fachkraft	442	403	845	411	378	789	3	6	9	6
6411	CAD-Zeichner/in	23	4	27	20	3	23	2	-	2	2
6411	CAD-Anwendungsfachmann/-fachfrau	35	13	48	26	11	37	-	-	-	-
9014	Friseurkosmetiker/in	-	45	45	-	43	43	-	1	1	1
9020	Kosmetiker/in	1	53	54	1	38	39	-	3	3	3
9020	Schönheitspfleger/in (Kosmetiker/in)	7	376	383	7	345	352	-	5	5	4
Zusammen		6052	978	7030	5671	897	6568	149	18	167	107
Sonstige Fortbildungsprüfungen											
Sonstige Fortbildungsprüfungen											
5055	Geprüfte(r) Bildeinrahmer/in	15	14	29	15	14	29	-	-	-	-
6293	Umweltschutzberater/in im Handwerk	105	2	107	96	2	98	1	-	1	-
7852	Techn.-kaufm. Assistent/in	37	1	38	37	1	38	-	-	-	-
7852	Technisch-kaufmännische Fachkraft im Handwerk	132	463	595	120	408	528	2	28	30	21
8035	Fachkraft für Abfallwirtschaft	96	-	96	88	-	88	5	-	5	5
8035	Fachkraft für Gewässerschutz	78	-	78	74	-	74	1	-	1	1
8035	Fachkraft für Immissionsschutz	84	-	84	69	-	69	7	-	7	3
8035	Fachkraft für Umweltschutz	22	-	22	22	-	22	-	-	-	-
8055	Geprüfte(r) Bestatter/in	97	28	125	87	28	115	6	-	6	6
8055	Thanatopraktiker/in	8	2	10	8	2	10	-	-	-	-
8340	Gestalter/in im Handwerk	38	31	69	37	31	68	-	-	-	-
8619	Fachkraft für Sozialwesen	3	20	23	3	18	21	-	-	-	-
9218	Energieberater/in im Handwerk	125	2	127	120	2	122	1	-	1	1
9300	Sonstige	1215	50	1265	1212	49	1261	1	-	1	1
Zusammen		2055	613	2668	1988	555	2543	24	28	52	38
Insgesamt		60350	12456	72806	50014	10952	60966	10909	1251	12160	8838
Landwirtschaft											
Kaufmännische Fortbildungsprüfungen											
Fachwirt/Fachwirtin											
0115	Fachagrarwirt/in (Gepr.) -Baumpflege und Baumsanierung	41	1	42	39	1	40	1	-	1	1
0323	Fachagrarwirt/in -Landtechnik	12	-	12	12	-	12	3	-	3	3
7728	Fachagrarwirt/in -Rechnungswesen	12	1	13	12	1	13	-	-	-	-
Zusammen		65	2	67	63	2	65	4	-	4	4
Gewerbl.-techn. Fortbildungsprüfungen											
Meisterprüfungen											
0110	Landwirtschaftsmeister/in	952	22	974	795	20	815	75	-	75	60
0120	Winzermeister/in	79	4	83	71	4	75	4	-	4	4

PRÜFUNGEN 1996

7 Teilnehmer an Fortbildungs-/Meisterprüfungen nach Prüfungsgruppen und Fachrichtungen

Kenn- zif- fer	Prüfungsgruppe Fachrichtung/Beruf	Teilnehmer an Fortbildungsprüfungen					Darunter Teilnehmer an Wiederholungsprüfungen				
		männ- lich	weib- lich	ins- gesamt	dar. mit bestandener Prüfung			männ- lich	weib- lich	zu- sammen	dar. mit bestan- dener Prüfung
					männ- lich	weib- lich	zu- sammen				
Noch: Landwirtschaft											
Noch: Meisterprüfungen											
0230	Tierwirtschaftsmeister/in	42	11	53	33	11	44	1	-	1	1
0236	Fischwirtschaftsmeister/in	15	-	15	15	-	15	-	-	-	-
0238	Pferdwirtschaftsmeister/in	84	83	167	67	65	132	12	9	21	19
0510	Gärtnermeister/in	1051	197	1248	874	163	1037	118	17	135	96
0615	Revierjagdmeister/in	8	-	8	7	-	7	-	-	-	-
0621	Forstwirtschaftsmeister/in	89	-	89	81	-	81	11	-	11	9
4910	Molkereimeister/in	57	5	62	56	5	61	1	-	1	1
6915	Milchwirtschaftliche(r) Labormeister/in	1	12	13	1	12	13	-	-	-	-
9211	Meister/in in der ländlichen Haus- wirtschaft	2	219	221	1	202	203	-	18	18	15
Zusammen		2380	553	2933	2001	482	2483	222	44	266	205
Sonstige Fortbildungsprüfungen											
Sonstige Fortbildungsprüfungen											
0519	Kundenberater/in -Gartenbau	3	5	8	2	4	6	1	-	1	-
0616	Natur- und Landschaftspfleger/in	68	6	74	68	6	74	1	-	1	1
7945	Golfplatzwart/in (Greenkeeper)	40	-	40	38	-	38	2	-	2	2
Zusammen		111	11	122	108	10	118	4	-	4	3
Insgesamt		2556	566	3122	2172	494	2666	230	44	274	212
öffentlicher Dienst											
Kaufmännische Fortbildungsprüfungen											
Fachwirt/Fachwirtin											
7870	Verwaltungsfachwirt/in	71	142	213	66	135	201	-	2	2	2
Zusammen		71	142	213	66	135	201	-	2	2	2
Sonstige kaufm. Fortbildungsprüfungen											
6910	Sparkassenbetriebswirt/in	272	217	489	272	217	489	-	-	-	-
6910	Angestellte(r) im Sparkassendienst (1. Prüfung)	20	95	115	20	88	108	-	-	-	-
7870	Verwaltungsfachangestellte(r)	14	58	72	14	58	72	-	-	-	-
7870	Angestellte(r) im Verwaltungsdienst (1. Prüfung)	1222	1323	2545	1190	1259	2449	15	20	35	30
7870	Angestellte(r) im Verwaltungsdienst (2. Prüfung)	424	784	1208	396	764	1160	17	12	29	17
7873	Sozialversicherungsfachangestellte(r) in der Arbeiterrentenversicherung	31	65	96	29	58	87	1	2	3	3
7873	Sozialversicherungsfachangestellte(r)	176	189	365	166	176	342	10	13	23	16
Zusammen		2159	2731	4890	2087	2620	4707	43	47	90	66
Gewerbl.-techn. Fortbildungsprüfungen											
Meisterprüfungen											
0510	Hilfsgärtner/in	15	2	17	6	2	8	3	1	4	1
4651	Wasserbaumeister/in	26	-	26	9	-	9	7	-	7	6
4653	Stackwerker/in	5	-	5	5	-	5	-	-	-	-
5491	Wassermeister/in	58	-	58	55	-	55	4	-	4	3
7160	Straßenwärtermeister/in	24	-	24	23	-	23	-	-	-	-
7952	Gepr. Schwimmeister/in	182	59	241	161	56	217	9	-	9	6
9352	Städtereinigungsmeister/in	28	4	32	25	1	26	2	-	2	-
9354	Abwassermeister/in	176	6	182	122	5	127	57	2	59	22
9357	Klärhelfer/in	9	1	10	8	1	9	-	-	-	-
Zusammen		523	72	595	414	65	479	82	3	85	38
Sonstige gew.-techn. Fortbildungsprüf.											
4631	Gleiswerker/in	4	-	4	4	-	4	1	-	1	1
4655	Schichtleiter/in an Binnenwasserstraßen des Bundes	42	-	42	42	-	42	-	-	-	-

P R Ü F U N G E N 1 9 9 6

7 Teilnehmer an Fortbildungs-/Meisterprüfungen nach Prüfungsgruppen und Fachrichtungen

Kenn- zif- fer	Prüfungsgruppe Fachrichtung/Beruf	Teilnehmer an Fortbildungsprüfungen						Darunter Teilnehmer an Wiederholungsprüfungen			
		männ- lich	weib- lich	ins- gesamt	dar. mit bestandener Prüfung			männ- lich	weib- lich	zu- sammen	dar. mit bestan- dener Prüfung
					männ- lich	weib- lich	zu- sammen				
Noch: Öffentlicher Dienst											
Noch: Sonstige gew.-techn. Fortbildungsprüf.											
5443	Geräteleiter/in auf schwimmenden Geräten der Bundesverkehrsverwaltung	18	-	18	18	-	18	-	-	-	-
5452	Erdbaumaschinenführer/in Seil- und Kinematik-Hydraulikbaggerführer/in	20	-	20	20	-	20	-	-	-	-
7160	Straßenwärter/in	9	-	9	9	-	9	-	-	-	-
7449	Meßgehilfe(e/in)	1	-	1	1	-	1	-	-	-	-
Zusammen		94	-	94	94	-	94	1	-	1	1
Insgesamt		2847	2945	5792	2661	2820	5481	126	52	178	107
Freie Berufe											
Kaufmännische Fortbildungsprüfungen											
Sonstige kaufm. Fortbildungsprüfungen											
7541	Steuerfachgehilfe/-gehilfin	27	57	84	20	30	50	-	-	-	-
7545	Steuerfachwirt/in	178	495	673	132	365	497	16	31	47	31
7545	Steuerfachassistent/in	281	882	1163	168	530	698	15	58	73	53
7861	Bürovorsteher/in	10	167	177	5	131	136	1	6	7	6
7863	Notariatsassistent/in	-	7	7	-	6	6	-	-	-	-
Zusammen		496	1608	2104	325	1062	1387	32	95	127	90
Sonstige Fortbildungsprüfungen											
Fachhelfer im Gesundheitswesen											
8561	Arztfachhelfer/in	-	279	279	-	261	261	-	1	1	1
8561	Arzthelfer/in	-	85	85	-	85	85	-	-	-	-
8562	Zahnmedizinische(r) Fachhelfer/in	-	687	687	-	683	683	-	4	4	-
8562	Zahnmedizinische(r) Prophylaxehelfer/in	-	930	930	-	852	852	-	78	78	70
8562	Dentalhygieniker/in	-	13	13	-	12	12	-	2	2	1
8564	Zahnmedizinische(r) Verwaltungshelfer/in	1	317	318	-	314	314	-	3	3	3
Zusammen		1	2311	2312	-	2207	2207	-	88	88	75
Insgesamt		497	3919	4416	325	3269	3594	32	183	215	165
Hauswirtschaft (städt. Bereich)											
Gewerbl.-techn. Fortbildungsprüfungen											
Meisterprüfungen											
9211	Meister/in in der städtischen Haus- wirtschaft	5	929	934	2	679	681	1	167	168	129
Zusammen		5	929	934	2	679	681	1	167	168	129
Sonstige gew.-techn. Fortbildungsprüf.											
9212	Fachhauswirtschaftler/in f. ältere Menschen	2	376	378	2	352	354	-	11	11	10
Zusammen		2	376	378	2	352	354	-	11	11	10
Insgesamt		7	1305	1312	4	1031	1035	1	178	179	139
Seeschifffahrt											
Meisterprüfungen											
7234	Schiffsbetriebsmeister/in	7	-	7	7	-	7	-	-	-	-
Zusammen		7	-	7	7	-	7	-	-	-	-
Insgesamt		7	-	7	7	-	7	-	-	-	-
Insgesamt											
Insgesamt		102115	50820	152935	83047	39574	122621	15627	5233	20860	14042

P R Ü F U N G E N 1 9 9 6

8 Teilnehmer an Umschulungsprüfungen nach Ausbildungsbereichen und Art des Umschulungsberufs

Art des Umschulungsberufs	Teilnehmer an Umschulungsprüfungen					
	männlich	weiblich	insgesamt	darunter mit bestandener Prüfung		
				männlich	weiblich	zusammen
Industrie und Handel						
Anerkannte Ausbildungsberufe						
gewerbliche Ausbildungsberufe	13420	3583	17003	10614	2687	13301
kaufmännische Ausbildungsberufe	15552	23734	39286	13075	19673	32748
Zusammen	28972	27317	56289	23689	22360	46049
Sonstige Ausbildungsberufe						
Elektronikgerätemechaniker/in	35	-	35	35	-	35
Mikroelektroniker/in	18	-	18	18	-	18
Metallbearbeiter/in	9	-	9	7	-	7
Güteprüfer/in	10	-	10	10	-	10
Kraftwerker/in	114	-	114	112	-	112
NC-Anwendungsfachmann/-fachfrau	36	-	36	34	-	34
Materialprüfer/in						
-Zerstörungsfreie Prüfung	21	-	21	20	-	20
Geprüfte(r) Flugzeugabfertiger/in	97	1	98	96	1	97
Hafenfacharbeiter/in	52	-	52	48	-	48
Geprüfte(r) Schädlingsbekämpfer/in	98	5	103	77	5	82
Zusammen	490	6	496	457	6	463
Insgesamt	29462	27323	56785	24146	22366	46512
davon im Land						
Baden - Württemberg	2131	1487	3618	1912	1344	3256
Bayern	2993	2111	5104	2505	1868	4373
Berlin	55	21	76	40	18	58
Brandenburg	1227	2478	3705	905	1909	2814
Bremen	284	187	471	232	139	371
Hamburg	1021	702	1723	898	642	1540
Hessen	1626	1193	2819	1403	1062	2465
Mecklenburg - Vorpommern	1608	2618	4226	1376	2252	3628
Niedersachsen	813	587	1400	707	525	1232
Nordrhein - Westfalen	7708	4015	11723	6362	3231	9593
Rheinland - Pfalz	1744	870	2614	1507	704	2211
Saarland	416	264	680	367	228	595
Sachsen	3425	5005	8430	2423	3739	6162
Sachsen - Anhalt	1641	2514	4155	1299	1972	3271
Schleswig - Holstein	873	658	1531	764	590	1354
Thüringen	1897	2613	4510	1446	2143	3589
Landwirtschaft						
Anerkannte Ausbildungsberufe						
Anerkannte Ausbildungsberufe insgesamt	743	954	1697	589	702	1291
Zusammen	743	954	1697	589	702	1291
Insgesamt	743	954	1697	589	702	1291
davon im Land						
Berlin	43	27	70	32	24	56
Brandenburg	39	153	192	22	119	141
Hamburg	9	1	10	9	1	10
Mecklenburg - Vorpommern	91	189	280	61	118	179
Niedersachsen	26	9	35	21	7	28
Nordrhein - Westfalen	85	13	98	77	8	85
Rheinland - Pfalz	7	-	7	7	-	7
Saarland	8	1	9	7	1	8
Sachsen	282	155	437	241	140	381
Sachsen - Anhalt	28	144	172	19	91	110
Schleswig - Holstein	2	1	3	2	1	3
Thüringen	123	261	384	91	192	283
öffentlicher Dienst						
Anerkannte Ausbildungsberufe						
Anerkannte Ausbildungsberufe insgesamt	1170	619	1789	936	498	1434
Zusammen	1170	619	1789	936	498	1434

P R Ü F U N G E N 1 9 9 6

8 Teilnehmer an Umschulungsprüfungen nach Ausbildungsbereichen und Art des Umschulungsberufs

Art des Umschulungsberufs	Teilnehmer an Umschulungsprüfungen					
	männlich	weiblich	insgesamt	darunter mit bestandener Prüfung		
				männlich	weiblich	zusammen
<b>Noch:</b>						
<b>Öffentlicher Dienst</b>						
Insgesamt	1170	619	1789	936	498	1434
davon im Land						
Baden - Württemberg	20	19	39	14	18	32
Bayern	64	11	75	57	10	67
Berlin	79	17	96	66	9	75
Brandenburg	127	65	192	94	56	150
Bremen	1	1	2	1	1	2
Hamburg	21	27	48	19	25	44
Hessen	32	5	37	28	3	31
Mecklenburg - Vorpommern	106	118	224	91	89	180
Niedersachsen	121	33	154	116	33	149
Nordrhein - Westfalen	272	136	408	216	123	339
Rheinland - Pfalz	74	15	89	71	13	84
Saarland	1	-	1	-	-	-
Sachsen	219	80	299	131	53	184
Sachsen - Anhalt	17	14	31	17	14	31
Thüringen	16	78	94	15	51	66
<b>Freie Berufe</b>						
<b>Anerkannte Ausbildungsberufe</b>						
Anerkannte Ausbildungsberufe insgesamt	776	3785	4561	629	3112	3741
Zusammen	776	3785	4561	629	3112	3741
Insgesamt	776	3785	4561	629	3112	3741
davon im Land						
Baden - Württemberg	-	21	21	-	21	21
Bayern	62	276	338	53	255	308
Berlin	75	325	400	64	260	324
Brandenburg	15	149	164	10	140	150
Bremen	-	4	4	-	3	3
Hamburg	36	58	94	25	52	77
Hessen	86	180	266	75	153	228
Mecklenburg - Vorpommern	28	376	404	18	300	318
Niedersachsen	65	335	400	56	221	277
Nordrhein - Westfalen	191	461	652	156	382	538
Rheinland - Pfalz	12	32	44	12	31	43
Saarland	7	15	22	6	12	18
Sachsen	98	864	962	77	721	798
Sachsen - Anhalt	61	393	454	43	281	324
Schleswig - Holstein	7	63	70	2	59	61
Thüringen	33	233	266	32	221	253
<b>Hauswirtschaft (städt. Bereich)</b>						
<b>Anerkannte Ausbildungsberufe</b>						
Anerkannte Ausbildungsberufe insgesamt	-	564	564	-	535	535
Zusammen	-	564	564	-	535	535
Insgesamt	-	564	564	-	535	535
davon im Land						
Brandenburg	-	52	52	-	48	48
Mecklenburg - Vorpommern	-	182	182	-	169	169
Saarland	-	2	2	-	1	1
Sachsen	-	224	224	-	217	217
Sachsen - Anhalt	-	71	71	-	69	69
Thüringen	-	33	33	-	31	31



PRÜFUNGEN 1996

8 Teilnehmer an Umschulungsprüfungen nach Ausbildungsbereichen und Art des Umschulungsberufs

Art des Umschulungsberufs	Teilnehmer an Umschulungsprüfungen					
	männlich	weiblich	insgesamt	darunter mit bestandener Prüfung		
				männlich	weiblich	zusammen
Insgesamt	32151	33245	65396	26300	27213	53513
davon im Land						
Baden - Württemberg	2151	1527	3678	1926	1389	3309
Bayern	3119	2398	5517	2615	2139	4748
Berlin	252	390	642	202	311	513
Brandenburg	1408	2897	4305	1031	2272	3303
Bremen	285	192	477	233	143	376
Hamburg	1087	788	1875	951	720	1671
Hessen	1744	1378	3122	1506	1218	2724
Mecklenburg - Vorpommern	1833	3483	5316	1546	2928	4474
Niedersachsen	1025	964	1989	900	786	1686
Nordrhein - Westfalen	8256	4625	12881	6811	3744	10555
Rheinland - Pfalz	1837	917	2754	1597	748	2345
Saarland	432	282	714	380	242	622
Sachsen	4024	6328	10352	2872	4870	7742
Sachsen - Anhalt	1747	3136	4883	1378	2427	3805
Schleswig - Holstein	882	722	1604	768	650	1418
Thüringen	2069	3218	5287	1584	2638	4222

A U S B I L D E R 1 9 9 6

9 Teilnehmer an Ausbildereignungsprüfungen nach Ländern und Prüfungserfolg

Land	Teilnehmer an Ausbildereignungsprüfungen					
	männlich	weiblich	insgesamt	darunter mit bestandener Prüfung		
				männlich	weiblich	zusammen
Industrie und Handel						
Deutschland .....	24 560	15 181	39 741	22 689	14 453	37 142
Baden-Württemberg .....	2 893	1 890	4 783	2 744	1 829	4 573
Bayern .....	4 738	2 673	7 411	4 482	2 570	7 052
Berlin .....	601	459	1 060	543	413	956
Brandenburg .....	352	319	671	283	290	573
Bremen .....	239	152	391	200	138	338
Hamburg .....	778	441	1 219	696	410	1 106
Hessen .....	2 074	1 703	3 777	1 998	1 664	3 662
Mecklenburg-Vorpommern ..	637	389	1 026	610	358	968
Niedersachsen .....	2 569	1 594	4 163	2 335	1 519	3 854
Nordrhein-Westfalen .....	4 537	2 253	6 790	4 014	2 143	6 157
Rheinland-Pfalz .....	1 368	612	1 980	1 297	587	1 884
Saarland .....	312	162	474	303	158	461
Sachsen .....	1 565	1 235	2 800	1 437	1 170	2 607
Sachsen-Anhalt .....	370	421	791	343	363	706
Schleswig-Holstein .....	1 025	369	1 394	951	355	1 316
Thüringen .....	502	509	1 011	443	486	929
Nachrichtlich:						
Früheres Bundesgebiet ...	21 134	12 308	33 442	19 573	11 786	31 359
Neue Länder .....	3 426	2 873	6 299	3 116	2 667	5 783
Handwerk						
Deutschland .....	9 203	1 386	10 589	8 553	1 339	9 892
Baden-Württemberg .....	287	48	335	286	48	334
Bayern .....	894	170	1 064	716	165	881
Berlin .....	672	70	742	617	63	680
Brandenburg .....	125	48	173	122	47	169
Bremen .....	90	25	115	86	24	110
Hamburg .....	614	43	657	541	42	583
Hessen .....	179	26	205	172	26	198
Mecklenburg-Vorpommern ..	295	56	351	288	51	339
Niedersachsen .....	1 144	118	1 262	1 108	114	1 222
Nordrhein-Westfalen .....	3 005	438	3 443	2 777	419	3 196
Rheinland-Pfalz .....	52	3	55	52	3	55
Saarland .....	108	18	126	108	18	126
Sachsen .....	1 320	222	1 542	1 279	219	1 498
Sachsen-Anhalt .....	235	43	278	218	42	260
Schleswig-Holstein .....	82	34	116	82	34	116
Thüringen .....	101	24	125	101	24	125
Nachrichtlich:						
Früheres Bundesgebiet ...	7 127	993	8 120	6 545	956	7 501
Neue Länder .....	2 076	393	2 469	2 008	383	2 391
Landwirtschaft						
Deutschland .....	634	282	916	615	273	888
Baden-Württemberg .....	175	44	219	166	41	207
Bayern .....	-	-	-	-	-	-
Berlin .....	-	-	-	-	-	-
Brandenburg .....	78	35	113	76	34	110
Bremen .....	-	-	-	-	-	-
Hamburg .....	-	-	-	-	-	-
Hessen .....	32	5	37	32	5	37
Mecklenburg-Vorpommern ..	37	26	63	37	25	62
Niedersachsen .....	37	23	60	37	23	60
Nordrhein-Westfalen .....	35	15	50	33	14	47
Rheinland-Pfalz .....	2	-	2	2	-	2
Saarland .....	-	-	-	-	-	-
Sachsen .....	78	39	117	76	39	115
Sachsen-Anhalt .....	77	41	118	74	39	113
Schleswig-Holstein .....	1	1	2	1	1	2
Thüringen .....	82	53	135	81	52	133
Nachrichtlich:						
Früheres Bundesgebiet ...	282	88	370	271	84	355
Neue Länder .....	352	194	546	344	189	533

A U S B I L D E R 1 9 9 6

9 Teilnehmer an Ausbildereignungsprüfungen nach Ländern und Prüfungserfolg

Land	Teilnehmer an Ausbildereignungsprüfungen					
	männlich	weiblich	insgesamt	darunter mit bestandener Prüfung		
				männlich	weiblich	zusammen
öffentlicher Dienst						
Deutschland .....	1 211	1 105	2 316	1 165	1 087	2 252
Baden-Württemberg .....	54	49	103	52	49	101
Bayern .....	114	61	175	114	61	175
Berlin .....	29	42	71	26	36	62
Brandenburg .....	30	69	99	27	68	95
Bremen .....	18	17	35	17	16	33
Hamburg .....	11	15	26	11	15	26
Hessen .....	62	42	104	60	42	102
Mecklenburg-Vorpommern ..	64	145	209	64	145	209
Niedersachsen .....	224	166	390	222	165	387
Nordrhein-Westfalen .....	382	235	617	354	229	583
Rheinland-Pfalz .....	15	10	25	14	10	24
Saarland .....	7	3	10	6	3	9
Sachsen .....	83	52	135	82	52	134
Sachsen-Anhalt .....	43	95	138	42	93	135
Schleswig-Holstein .....	35	36	71	35	36	71
Thüringen .....	40	68	108	39	67	106
Nachrichtlich:						
Früheres Bundesgebiet ...	951	676	1 627	911	662	1 573
Neue Länder .....	260	429	689	254	425	679
Hauswirtschaft (städt. Bereich)						
Deutschland .....	2	142	144	2	120	122
Baden-Württemberg .....	-	-	-	-	-	-
Bayern .....	-	42	42	-	41	41
Berlin .....	-	-	-	-	-	-
Brandenburg .....	-	-	-	-	-	-
Bremen .....	-	-	-	-	-	-
Hamburg .....	-	-	-	-	-	-
Hessen .....	-	40	40	-	31	31
Mecklenburg-Vorpommern ..	-	3	3	-	3	3
Niedersachsen .....	-	2	2	-	-	-
Nordrhein-Westfalen .....	-	30	30	-	25	25
Rheinland-Pfalz .....	-	-	-	-	-	-
Saarland .....	-	-	-	-	-	-
Sachsen .....	-	-	-	-	-	-
Sachsen-Anhalt .....	2	16	18	2	11	13
Schleswig-Holstein .....	-	-	-	-	-	-
Thüringen .....	-	9	9	-	9	9
Nachrichtlich:						
Früheres Bundesgebiet ...	-	114	114	-	97	97
Neue Länder .....	2	28	30	2	23	25
Insgesamt						
Deutschland .....	35 610	18 096	53 706	33 024	17 272	50 296
Baden-Württemberg .....	3 409	2 031	5 440	3 248	1 967	5 215
Bayern .....	5 746	2 946	8 692	5 312	2 837	8 149
Berlin .....	1 302	571	1 873	1 186	512	1 698
Brandenburg .....	585	471	1 056	508	439	947
Bremen .....	347	194	541	303	178	481
Hamburg .....	1 403	499	1 902	1 248	467	1 715
Hessen .....	2 347	1 816	4 163	2 262	1 788	4 030
Mecklenburg-Vorpommern ..	1 033	619	1 652	999	582	1 581
Niedersachsen .....	3 974	1 903	5 877	3 702	1 821	5 523
Nordrhein-Westfalen .....	7 959	2 971	10 930	7 178	2 830	10 008
Rheinland-Pfalz .....	1 437	625	2 062	1 365	600	1 965
Saarland .....	427	183	610	417	179	596
Sachsen .....	3 046	1 548	4 594	2 874	1 480	4 354
Sachsen-Anhalt .....	727	616	1 343	679	548	1 227
Schleswig-Holstein .....	1 143	440	1 583	1 079	426	1 505
Thüringen .....	725	663	1 388	664	638	1 302
Nachrichtlich:						
Früheres Bundesgebiet ...	29 494	14 179	43 673	27 300	13 585	40 885
Neue Länder .....	6 116	3 917	10 033	5 724	3 687	9 411

AUSBILDER 1996

10 Ausbilder nach Ländern und fachlicher Eignung

Land	Ausbilder am 31.12.			Davon mit fachlicher Eignung aufgrund					
	männlich	weiblich	insgesamt	Berufsausbildungsabschluß, Hoch-/Fachschulabschluß/sonstiger Prüfung	Meisterprüfung	Zuerkennung durch die zuständige Behörde	Fortsetzung der Ausbilder-tätigkeit	Fachschulabschluß	ohne Angabe
<b>Industrie und Handel</b>									
Deutschland .....	260 191	83 527	343 718	297 198	8 720	23 072	5 298	2 869	6 561
Baden-Württemberg .....	37 192	10 622	47 814	40 568	3 484	3 322	405	5	30
Bayern .....	53 433	15 111	68 544	62 595	788	4 281	880	-	-
Berlin .....	4 880	2 461	7 341	6 806	-	519	16	-	-
Brandenburg .....	4 222	3 493	7 715	5 980	51	374	4	1 240	66
Bremen .....	2 212	555	2 767	2 259	139	319	15	35	-
Hamburg .....	8 835	2 340	11 175	9 715	56	1 297	107	-	-
Hessen .....	18 836	5 521	24 357	20 036	995	1 645	1 681	-	-
Mecklenburg-Vorpommern ..	4 535	3 438	7 973	6 041	908	5	-	-	1 019
Niedersachsen .....	25 055	6 839	31 894	28 810	245	1 441	153	-	1 245
Nordrhein-Westfalen .....	58 567	15 140	73 707	65 766	911	6 566	464	-	-
Rheinland-Pfalz .....	13 025	3 250	16 275	15 168	68	908	104	-	27
Saarland .....	2 290	569	2 859	2 452	67	331	9	-	-
Sachsen .....	7 016	4 729	11 745	8 398	608	110	1 128	1 501	-
Sachsen-Anhalt .....	4 989	3 730	8 719	7 880	1	838	-	-	-
Schleswig-Holstein .....	9 650	2 496	12 146	11 248	8	823	47	20	-
Thüringen .....	5 454	3 233	8 687	3 476	391	293	285	68	4 174
Nachrichtlich:									
Früheres Bundesgebiet ...	233 975	64 904	298 879	265 423	6 761	21 452	3 881	60	1 302
Neue Länder .....	26 216	18 623	44 839	31 775	1 959	1 620	1 417	2 809	5 259
<b>Landwirtschaft</b>									
Deutschland .....	17 535	2 254	19 789	2 628	13 514	1 352	-	2 009	286
Baden-Württemberg .....	1 980	189	2 169	302	1 593	74	-	114	86
Bayern .....	2 628	318	2 946	227	2 054	531	-	134	-
Berlin .....	263	41	304	49	146	80	-	19	10
Brandenburg .....	537	170	707	193	229	8	-	240	37
Bremen .....	67	3	70	7	58	5	-	-	-
Hamburg .....	330	56	386	33	313	11	-	29	-
Hessen .....	1 066	81	1 147	84	978	63	-	21	1
Mecklenburg-Vorpommern ..	3 421	108	3 529	192	144	11	-	160	22
Niedersachsen .....	3 127	355	3 482	274	2 711	138	-	359	-
Nordrhein-Westfalen .....	3 462	289	3 751	389	2 598	197	-	447	120
Rheinland-Pfalz .....	936	74	1 010	124	687	179	-	20	-
Saarland .....	159	34	193	9	171	9	-	4	-
Sachsen .....	458	160	618	125	363	2	-	118	10
Sachsen-Anhalt .....	446	120	566	248	193	23	-	102	-
Schleswig-Holstein .....	1 133	139	1 272	128	938	-	-	206	-
Thüringen .....	522	117	639	244	338	21	-	36	-
Nachrichtlich:									
Früheres Bundesgebiet ...	15 151	1 579	16 730	1 626	12 247	1 287	-	1 353	217
Neue Länder .....	2 384	675	3 059	1 002	1 267	65	-	656	69
<b>Öffentlicher Dienst</b>									
Deutschland .....	22 842	7 053	29 895	-	-	-	-	-	-
Baden-Württemberg .....	2 564	534	3 098	-	-	-	-	-	-
Bayern .....	2 860	392	3 252	-	-	-	-	-	-
Berlin .....	1 151	628	1 779	-	-	-	-	-	-
Brandenburg .....	232	139	371	-	-	-	-	-	-
Bremen .....	91	41	132	-	-	-	-	-	-
Hamburg .....	214	100	314	-	-	-	-	-	-
Hessen .....	3 863	868	4 731	-	-	-	-	-	-
Mecklenburg-Vorpommern ..	296	241	537	-	-	-	-	-	-
Niedersachsen .....	4 204	986	5 190	-	-	-	-	-	-
Nordrhein-Westfalen .....	3 443	935	4 378	-	-	-	-	-	-
Rheinland-Pfalz .....	1 752	857	2 609	-	-	-	-	-	-
Saarland .....	188	28	216	-	-	-	-	-	-
Sachsen .....	316	268	584	-	-	-	-	-	-
Sachsen-Anhalt .....	313	408	721	-	-	-	-	-	-
Schleswig-Holstein .....	1 195	389	1 584	-	-	-	-	-	-
Thüringen .....	160	239	399	-	-	-	-	-	-
Nachrichtlich:									
Früheres Bundesgebiet ...	21 525	5 758	27 283	-	-	-	-	-	-
Neue Länder .....	1 317	1 295	2 612	-	-	-	-	-	-

A U S B I L D E R 1 9 9 6

10 Ausbilder nach Ländern und fachlicher Eignung

Land	Ausbilder am 31.12.			Davon mit fachlicher Eignung aufgrund					
	männlich	weiblich	insgesamt	Berufsausbildungsabschluß, Hoch-/Fachhochschulabschluß/sonstiger Prüfung	Meisterprüfung	Zuerkennung durch die zuständige Behörde	Fortsetzung der Ausbilder-tätigkeit	Fachschulabschluß	ohne Angabe
Freie Berufe									
Deutschland .....	87 073	25 469	112 542	-	-	-	-	-	-
Baden-Württemberg .....	12 337	2 715	15 052	-	-	-	-	-	-
Bayern .....	15 123	3 276	18 399	-	-	-	-	-	-
Berlin .....	2 414	1 654	4 068	-	-	-	-	-	-
Brandenburg .....	1 090	956	2 046	-	-	-	-	-	-
Bremen .....	952	268	1 220	-	-	-	-	-	-
Hamburg .....	1 853	434	2 287	-	-	-	-	-	-
Hessen .....	5 488	1 517	7 005	-	-	-	-	-	-
Mecklenburg-Vorpommern ..	744	509	1 253	-	-	-	-	-	-
Niedersachsen .....	8 674	2 062	10 736	-	-	-	-	-	-
Nordrhein-Westfalen .....	21 120	4 296	25 416	-	-	-	-	-	-
Rheinland-Pfalz .....	5 112	1 034	6 146	-	-	-	-	-	-
Saarland .....	1 822	449	2 271	-	-	-	-	-	-
Sachsen .....	2 306	1 903	4 209	-	-	-	-	-	-
Sachsen-Anhalt .....	1 215	1 608	2 823	-	-	-	-	-	-
Schleswig-Holstein .....	5 484	1 645	7 129	-	-	-	-	-	-
Thüringen .....	1 339	1 143	2 482	-	-	-	-	-	-
Nachrichtlich:									
Früheres Bundesgebiet ...	80 379	19 350	99 729	-	-	-	-	-	-
Neue Länder .....	6 694	6 119	12 813	-	-	-	-	-	-
Hauswirtschaft (städt. Bereich)									
Deutschland .....	87	3 933	4 020	1 078	1 447	1 186	235	-	74
Baden-Württemberg .....	-	504	504	1	126	367	-	-	10
Bayern .....	7	316	323	22	206	95	-	-	-
Berlin .....	1	35	36	1	16	16	3	-	-
Brandenburg .....	5	58	63	21	16	26	-	-	-
Bremen .....	6	30	36	7	10	19	-	-	-
Hamburg .....	-	11	11	-	1	10	-	-	3
Hessen .....	1	195	196	83	106	4	-	-	36
Mecklenburg-Vorpommern ..	3	82	85	18	26	-	5	-	-
Niedersachsen .....	-	590	590	162	227	201	-	-	-
Nordrhein-Westfalen .....	-	1 030	1 030	424	282	297	27	-	-
Rheinland-Pfalz .....	15	348	363	155	171	37	-	-	-
Saarland .....	1	51	52	2	26	24	-	-	-
Sachsen .....	15	140	155	50	80	-	-	-	25
Sachsen-Anhalt .....	10	88	98	3	19	76	-	-	-
Schleswig-Holstein .....	9	197	206	117	75	14	-	-	-
Thüringen .....	14	258	272	12	60	-	200	-	-
Nachrichtlich:									
Früheres Bundesgebiet ...	40	3 307	3 347	974	1 246	1 084	30	-	13
Neue Länder .....	47	626	673	104	201	102	205	-	61
Insgesamt									
Deutschland .....	387 728	122 236	509 964	300 904	23 681	25 610	5 533	4 878	6 921
Baden-Württemberg .....	54 073	14 564	68 637	40 871	5 203	3 763	405	119	126
Bayern .....	74 051	19 413	93 464	62 844	3 048	4 907	880	134	-
Berlin .....	8 709	4 819	13 528	6 856	162	615	19	19	10
Brandenburg .....	6 086	4 816	10 902	6 194	296	408	4	1 480	103
Bremen .....	3 328	897	4 225	2 273	207	343	15	35	-
Hamburg .....	11 232	2 941	14 173	9 748	370	1 318	107	29	-
Hessen .....	29 254	8 182	37 436	20 203	2 079	1 712	1 681	21	4
Mecklenburg-Vorpommern ..	5 999	4 378	10 377	6 251	1 078	16	5	160	1 077
Niedersachsen .....	41 060	10 832	51 892	29 246	9 183	1 780	153	359	1 245
Nordrhein-Westfalen .....	86 532	21 690	108 282	66 579	3 791	7 060	491	447	120
Rheinland-Pfalz .....	20 840	5 563	26 403	15 447	926	1 124	104	20	27
Saarland .....	4 460	1 131	5 591	2 463	264	364	9	4	-
Sachsen .....	10 111	7 200	17 311	8 573	1 051	112	1 128	1 619	35
Sachsen-Anhalt .....	6 973	5 954	12 927	8 131	213	937	-	102	-
Schleswig-Holstein .....	17 471	4 866	22 337	11 493	1 021	837	47	226	-
Thüringen .....	7 489	4 990	12 479	3 732	789	314	485	104	4 174
Nachrichtlich:									
Früheres Bundesgebiet ...	351 070	94 898	445 968	268 023	20 254	23 823	3 911	1 413	1 532
Neue Länder .....	36 658	27 338	63 996	32 881	3 427	1 787	1 622	3 465	5 389

AUSBILDER 1996

11 Ausbilder nach Ländern und pädagogischer Eignung

Land	Ausbilder am 31.12.			Davon mit pädagogischer Eignung aufgrund				
	männlich	weiblich	insgesamt	Ausbildereignungsprüfung	Meisterprüfung oder anderer gleichgestellter Prüfung	Befreiung von der Ausbilderprüfung	Laufbahnfähigkeit/ Fortbildungsprüfungen für Bundesbeamte	sonstiger Eignung und ohne Angabe
Industrie und Handel								
Deutschland .....	260 191	83 527	343 718	138 673	52 347	124 798	-	27 900
Baden-Württemberg .....	37 192	10 622	47 814	20 292	9 902	13 954	-	3 666
Bayern .....	53 433	15 111	68 544	30 443	10 801	23 224	-	4 076
Berlin .....	4 880	2 461	7 341	2 347	643	3 652	-	699
Brandenburg .....	4 222	3 493	7 715	1 707	584	4 623	-	801
Bremen .....	2 212	555	2 767	1 370	404	823	-	170
Hamburg .....	8 835	2 340	11 175	4 323	1 076	5 378	-	398
Hessen .....	18 836	5 521	24 357	11 746	3 396	6 983	-	2 232
Mecklenburg-Vorpommern ..	4 535	3 438	7 973	2 773	1 273	3 793	-	134
Niedersachsen .....	25 055	6 839	31 894	14 513	4 865	9 835	-	2 681
Nordrhein-Westfalen .....	58 567	15 140	73 707	26 930	12 664	30 010	-	4 043
Rheinland-Pfalz .....	13 025	3 250	16 275	6 194	2 894	5 959	-	1 228
Saarland .....	2 290	569	2 859	1 211	460	1 010	-	178
Sachsen .....	7 016	4 729	11 745	5 849	534	2 862	-	2 500
Sachsen-Anhalt .....	4 989	3 730	8 719	999	664	6 778	-	278
Schleswig-Holstein .....	9 650	2 496	12 146	5 091	1 895	4 210	-	950
Thüringen .....	5 454	3 233	8 687	2 825	292	1 704	-	3 866
Nachrichtlich:								
Früheres Bundesgebiet ...	233 975	64 904	298 879	124 520	49 000	105 038	-	20 321
Neue Länder .....	26 216	18 623	44 839	14 153	3 347	19 760	-	7 579
Landwirtschaft								
Deutschland .....	17 535	2 254	19 789	-	-	-	-	-
Baden-Württemberg .....	1 980	189	2 169	-	-	-	-	-
Bayern .....	2 628	318	2 946	-	-	-	-	-
Berlin .....	263	41	304	-	-	-	-	-
Brandenburg .....	537	170	707	-	-	-	-	-
Bremen .....	67	3	70	-	-	-	-	-
Hamburg .....	330	56	386	-	-	-	-	-
Hessen .....	1 066	81	1 147	-	-	-	-	-
Mecklenburg-Vorpommern ..	421	108	529	-	-	-	-	-
Niedersachsen .....	3 127	355	3 482	-	-	-	-	-
Nordrhein-Westfalen .....	3 462	289	3 751	-	-	-	-	-
Rheinland-Pfalz .....	936	74	1 010	-	-	-	-	-
Saarland .....	159	34	193	-	-	-	-	-
Sachsen .....	458	160	618	-	-	-	-	-
Sachsen-Anhalt .....	446	120	566	-	-	-	-	-
Schleswig-Holstein .....	1 133	139	1 272	-	-	-	-	-
Thüringen .....	522	117	639	-	-	-	-	-
Nachrichtlich:								
Früheres Bundesgebiet ...	15 111	1 579	16 730	-	-	-	-	-
Neue Länder .....	2 384	675	3 059	-	-	-	-	-
öffentlicher Dienst								
Deutschland .....	22 842	7 053	29 895	15 127	1 843	3 055	7 792	2 078
Baden-Württemberg .....	2 564	534	3 098	1 399	241	202	1 211	45
Bayern .....	2 860	392	3 252	2 057	255	364	528	48
Berlin .....	1 151	628	1 779	982	189	288	240	80
Brandenburg .....	232	139	371	230	15	2	77	47
Bremen .....	91	41	132	57	12	7	45	11
Hamburg .....	214	100	314	203	46	34	19	12
Hessen .....	3 863	868	4 731	1 934	140	82	2 518	57
Mecklenburg-Vorpommern ..	296	241	537	278	13	149	25	72
Niedersachsen .....	4 204	986	5 190	3 926	115	783	212	154
Nordrhein-Westfalen .....	3 443	935	4 378	1 756	261	618	1 129	614
Rheinland-Pfalz .....	1 752	857	2 609	348	298	299	1 660	4
Saarland .....	188	28	216	84	37	25	66	4
Sachsen .....	316	268	584	287	73	5	5	214
Sachsen-Anhalt .....	313	408	721	259	25	156	43	238
Schleswig-Holstein .....	1 195	389	1 584	1 069	114	38	12	951
Thüringen .....	160	239	399	258	9	3	2	127
Nachrichtlich:								
Früheres Bundesgebiet ...	21 525	5 758	27 283	13 815	1 708	2 740	7 640	1 380
Neue Länder .....	1 317	1 295	2 612	1 312	135	315	152	698

AUSBILDER 1996

11 Ausbilder nach Ländern und pädagogischer Eignung

Land	Ausbilder am 31.12.			Davon mit pädagogischer Eignung aufgrund				
	männlich	weiblich	insgesamt	Ausbildereignungsprüfung	Meisterprüfung oder anderer gleichgestellter Prüfung	Befreiung von der Ausbildereignungsprüfung	Laufbahnfähigkeit/Fortbildungsprüfungen für Bundesbeamte	sonstiger Eignung und ohne Angabe
<b>Freie Berufe</b>								
Deutschland .....	87 073	25 469	112 542	-	-	-	-	-
Baden-Württemberg .....	12 337	2 715	15 052	-	-	-	-	-
Bayern .....	15 123	3 276	18 399	-	-	-	-	-
Berlin .....	2 414	1 654	4 068	-	-	-	-	-
Brandenburg .....	1 090	956	2 046	-	-	-	-	-
Bremen .....	952	268	1 220	-	-	-	-	-
Hamburg .....	1 853	434	2 287	-	-	-	-	-
Hessen .....	5 488	1 517	7 005	-	-	-	-	-
Mecklenburg-Vorpommern ..	744	509	1 253	-	-	-	-	-
Niedersachsen .....	8 674	2 062	10 736	-	-	-	-	-
Nordrhein-Westfalen .....	21 120	4 296	25 416	-	-	-	-	-
Rheinland-Pfalz .....	5 112	1 034	6 146	-	-	-	-	-
Saarland .....	1 822	449	2 271	-	-	-	-	-
Sachsen .....	2 306	1 903	4 209	-	-	-	-	-
Sachsen-Anhalt .....	1 215	1 608	2 823	-	-	-	-	-
Schleswig-Holstein .....	5 484	1 645	7 129	-	-	-	-	-
Thüringen .....	1 339	1 143	2 482	-	-	-	-	-
Nachrichtlich:								
Früheres Bundesgebiet ...	80 379	19 350	99 729	-	-	-	-	-
Neue Länder .....	6 694	6 119	12 813	-	-	-	-	-
<b>Hauswirtschaft (städt. Bereich)</b>								
Deutschland .....	87	3 933	4 020	1 063	1 171	1 120	-	666
Baden-Württemberg .....	-	504	504	9	126	369	-	-
Bayern .....	7	316	323	42	206	75	-	-
Berlin .....	1	35	36	5	16	12	-	3
Brandenburg .....	5	58	63	26	14	-	-	23
Bremen .....	6	30	36	4	10	22	-	-
Hamburg .....	-	11	11	-	1	10	-	-
Hessen .....	1	195	196	83	106	4	-	3
Mecklenburg-Vorpommern ..	3	82	85	40	13	16	-	16
Niedersachsen .....	-	590	590	-	-	-	-	590
Nordrhein-Westfalen .....	-	1 030	1 030	501	282	247	-	-
Rheinland-Pfalz .....	15	348	363	79	151	123	-	10
Saarland .....	1	51	52	17	26	9	-	-
Sachsen .....	15	140	155	80	70	-	-	5
Sachsen-Anhalt .....	10	88	98	44	15	23	-	16
Schleswig-Holstein .....	9	197	206	14	75	117	-	-
Thüringen .....	14	258	272	119	60	93	-	-
Nachrichtlich:								
Früheres Bundesgebiet ...	40	3 307	3 347	754	999	988	-	606
Neue Länder .....	47	626	673	309	172	132	-	60
<b>Insgesamt</b>								
Deutschland .....	387 728	122 236	509 964	154 863	55 361	128 973	7 792	30 644
Baden-Württemberg .....	54 073	14 564	68 637	21 700	10 269	14 525	1 211	3 711
Bayern .....	74 051	19 413	93 464	32 542	11 262	23 663	528	4 124
Berlin .....	8 709	4 819	13 528	3 334	848	3 952	240	782
Brandenburg .....	6 086	4 816	10 902	1 963	613	4 625	77	871
Bremen .....	3 328	897	4 225	1 431	426	852	45	181
Hamburg .....	11 232	2 941	14 173	4 526	1 123	5 422	19	410
Hessen .....	29 254	8 182	37 436	13 763	3 642	7 069	2 518	2 292
Mecklenburg-Vorpommern ..	5 999	4 378	10 377	3 091	1 299	3 958	25	222
Niedersachsen .....	41 060	10 832	51 892	18 439	4 980	10 618	212	3 425
Nordrhein-Westfalen .....	86 592	21 690	108 282	29 247	13 207	30 875	1 129	4 657
Rheinland-Pfalz .....	20 840	5 563	26 403	6 621	3 343	6 381	1 660	1 242
Saarland .....	4 460	1 131	5 591	1 312	523	1 044	66	182
Sachsen .....	10 111	7 200	17 311	6 216	677	2 867	5	2 719
Sachsen-Anhalt .....	6 973	5 954	12 927	1 302	704	6 957	43	532
Schleswig-Holstein .....	17 471	4 866	22 337	6 174	2 084	4 365	12	1 301
Thüringen .....	7 489	4 990	12 479	3 202	361	1 800	2	3 993
Nachrichtlich:								
Früheres Bundesgebiet ...	351 070	94 898	445 968	139 089	51 707	108 766	7 640	22 307
Neue Länder .....	36 658	27 338	63 996	15 774	3 654	20 207	152	8 337

A U S B I L D U N G S B E R A T E R 1 9 9 6

12a Ausbildungsberater und durchgeführte Besuche von Ausbildungsstätten nach Ländern  
und Beschäftigungsart des Ausbildungsberaters

Land	Ausbildungsberater am 31.12.			Besuche der Ausbildungs- berater bei Ausbildungsstätten im Berichtsjahr	
	insgesamt	davon ... tätig			
		hauptberuflich	nebenberuflich		ehrenamtlich
Industrie und Handel					
Deutschland .....	465	407	35	23	112 053
Baden-Württemberg .....	69	64	5	-	14 754
Bayern .....	59	45	9	5	9 814
Berlin .....	11	11	-	-	4 733
Brandenburg .....	20	20	-	-	4 188
Bremen .....	7	4	3	-	866
Hamburg .....	11	11	-	-	1 283
Hessen .....	40	36	2	2	7 163
Mecklenburg-Vorpommern ..	16	16	-	-	3 005
Niedersachsen .....	32	28	4	-	5 105
Nordrhein-Westfalen .....	89	73	-	16	29 302
Rheinland-Pfalz .....	23	16	7	-	7 649
Saarland .....	5	3	2	-	1 400
Sachsen .....	26	26	-	-	5 628
Sachsen-Anhalt .....	16	14	2	-	9 772
Schleswig-Holstein .....	22	21	1	-	1 307
Thüringen .....	19	19	-	-	6 084
Nachrichtlich:					
Früheres Bundesgebiet ...	368	312	33	23	83 376
Neue Länder .....	97	95	2	-	28 677
Handwerk					
Deutschland .....	191	191	-	-	49 682
Baden-Württemberg .....	22	22	-	-	3 267
Bayern .....	22	22	-	-	3 629
Berlin .....	5	5	-	-	1 474
Brandenburg .....	12	12	-	-	8 857
Bremen .....	2	2	-	-	886
Hamburg .....	4	4	-	-	594
Hessen .....	12	12	-	-	3 444
Mecklenburg-Vorpommern ..	8	8	-	-	2 884
Niedersachsen .....	21	21	-	-	3 875
Nordrhein-Westfalen .....	32	32	-	-	6 447
Rheinland-Pfalz .....	17	17	-	-	6 300
Saarland .....	2	2	-	-	440
Sachsen .....	13	13	-	-	2 620
Sachsen-Anhalt .....	5	5	-	-	1 165
Schleswig-Holstein .....	5	5	-	-	863
Thüringen .....	9	9	-	-	2 937
Nachrichtlich:					
Früheres Bundesgebiet ...	144	144	-	-	31 219
Neue Länder .....	47	47	-	-	18 463
Landwirtschaft					
Deutschland .....	385	341	36	8	12 915
Baden-Württemberg .....	49	44	5	-	1 062
Bayern .....	79	78	-	1	4 096
Berlin .....	2	1	-	1	103
Brandenburg .....	11	5	6	-	622
Bremen .....	2	2	-	-	40
Hamburg .....	1	1	-	-	108
Hessen .....	23	21	2	-	699
Mecklenburg-Vorpommern ..	16	4	12	-	589
Niedersachsen .....	58	48	10	-	-
Nordrhein-Westfalen .....	58	58	-	-	818
Rheinland-Pfalz .....	8	8	-	-	843
Saarland .....	3	2	1	-	234
Sachsen .....	19	19	-	-	1 495
Sachsen-Anhalt .....	11	11	-	-	1 092
Schleswig-Holstein .....	22	22	-	-	280
Thüringen .....	23	17	-	6	834
Nachrichtlich:					
Früheres Bundesgebiet ...	305	285	18	2	8 283
Neue Länder .....	80	56	18	6	4 632



A U S B I L D U N G S B E R A T E R 1 9 9 6

12a Ausbildungsberater und durchgeführte Besuche von Ausbildungsstätten nach Ländern  
und Beschäftigungsart des Ausbildungsberaters

Land	Ausbildungsberater am 31.12.				Besuche der Ausbildungs- berater bei Ausbildungsstätten im Berichtsjahr
	insgesamt	davon ... tätig			
		hauptberuflich	nebenberuflich	ehrenamtlich	
<b>öffentlicher Dienst</b>					
Deutschland .....	627	143	295	189	8 211
Baden-Württemberg .....	24	4	20	-	72
Bayern .....	184	2	75	107	159
Berlin .....	21	1	7	13	40
Brandenburg .....	22	9	10	3	201
Bremen .....	5	1	4	-	-
Hamburg .....	2	1	-	1	-
Hessen .....	18	4	11	3	435
Mecklenburg-Vorpommern ..	10	2	1	7	47
Niedersachsen .....	43	18	5	20	400
Nordrhein-Westfalen .....	151	64	80	7	3 424
Rheinland-Pfalz .....	6	2	4	-	486
Saarland .....	3	1	-	2	5
Sachsen .....	15	3	9	3	98
Sachsen-Anhalt .....	16	13	-	3	226
Schleswig-Holstein .....	100	17	63	20	2 495
Thüringen .....	7	1	6	-	123
Nachrichtlich:					
Früheres Bundesgebiet ...	557	115	269	173	7 516
Neue Länder .....	70	28	26	16	695
<b>Freie Berufe</b>					
Deutschland .....	874	21	54	799	1 819
Baden-Württemberg .....	53	-	14	39	16
Bayern .....	101	-	7	94	243
Berlin .....	38	1	1	36	71
Brandenburg .....	25	2	4	19	151
Bremen .....	15	-	-	15	8
Hamburg .....	34	3	8	23	4
Hessen .....	91	-	1	90	6
Mecklenburg-Vorpommern ..	3	2	-	1	76
Niedersachsen .....	88	-	3	85	29
Nordrhein-Westfalen .....	204	3	8	193	36
Rheinland-Pfalz .....	100	1	7	92	281
Saarland .....	20	-	-	20	18
Sachsen .....	35	4	1	30	176
Sachsen-Anhalt .....	7	2	-	5	258
Schleswig-Holstein .....	50	-	-	50	60
Thüringen .....	10	3	-	7	386
Nachrichtlich:					
Früheres Bundesgebiet ...	794	8	49	737	772
Neue Länder .....	80	13	5	62	1 047
<b>Hauswirtschaft (städt. Bereich)</b>					
Deutschland .....	156	115	17	24	1 811
Baden-Württemberg .....	29	29	-	-	-
Bayern .....	23	23	-	-	315
Berlin .....	1	-	-	1	40
Brandenburg .....	5	5	-	-	97
Bremen .....	3	-	3	-	27
Hamburg .....	4	-	-	4	20
Hessen .....	5	5	-	-	119
Mecklenburg-Vorpommern ..	8	1	7	-	109
Niedersachsen .....	16	16	-	-	58
Nordrhein-Westfalen .....	21	14	7	-	-
Rheinland-Pfalz .....	2	2	-	-	267
Saarland .....	1	1	-	-	90
Sachsen .....	-	-	-	-	-
Sachsen-Anhalt .....	7	7	-	-	266
Schleswig-Holstein .....	19	-	-	19	43
Thüringen .....	12	12	-	-	360
Nachrichtlich:					
Früheres Bundesgebiet ...	124	90	10	24	979
Neue Länder .....	32	25	7	-	832

A U S B I L D U N G S B E R A T E R 1 9 9 6

12a Ausbildungsberater und durchgeführte Besuche von Ausbildungstätten nach Ländern  
und Beschäftigungsart des Ausbildungsberaters

Land	Ausbildungsberater am 31.12.			Besuche der Ausbildungs- berater bei Ausbildungsstätten im Berichtsjahr	
	insgesamt	davon ... tätig			
		hauptberuflich	nebenberuflich		ehrenamtlich
Seeschifffahrt					
Deutschland .....	6	6	-	-	104
Baden-Württemberg .....	-	-	-	-	-
Bayern .....	-	-	-	-	-
Berlin .....	-	-	-	-	-
Brandenburg .....	-	-	-	-	-
Bremen .....	6	6	-	-	104
Hamburg .....	-	-	-	-	-
Hessen .....	-	-	-	-	-
Mecklenburg-Vorpommern ..	-	-	-	-	-
Niedersachsen .....	-	-	-	-	-
Nordrhein-Westfalen .....	-	-	-	-	-
Rheinland-Pfalz .....	-	-	-	-	-
Saarland .....	-	-	-	-	-
Sachsen .....	-	-	-	-	-
Sachsen-Anhalt .....	-	-	-	-	-
Schleswig-Holstein .....	-	-	-	-	-
Thüringen .....	-	-	-	-	-
Nachrichtlich: Früheres Bundesgebiet ...	6	6	-	-	104
Neue Länder .....	-	-	-	-	-
Insgesamt					
Deutschland .....	2 704	1 224	437	1 043	186 595
Baden-Württemberg .....	246	163	44	39	19 171
Bayern .....	468	170	91	207	18 256
Berlin .....	78	19	8	51	6 461
Brandenburg .....	95	53	20	22	14 116
Bremen .....	40	15	10	15	1 931
Hamburg .....	56	20	8	28	2 009
Hessen .....	189	78	16	95	11 866
Mecklenburg-Vorpommern ..	61	33	20	8	6 710
Niedersachsen .....	258	131	22	105	9 467
Nordrhein-Westfalen .....	555	244	95	216	40 027
Rheinland-Pfalz .....	156	46	18	92	15 826
Saarland .....	34	9	3	22	2 187
Sachsen .....	108	65	10	33	10 017
Sachsen-Anhalt .....	62	52	2	8	12 779
Schleswig-Holstein .....	218	65	64	89	5 048
Thüringen .....	80	61	6	13	10 724
Nachrichtlich: Früheres Bundesgebiet ...	2 298	960	379	959	132 249
Neue Länder .....	406	264	58	84	54 346

A U S B I L D U N G S B E R A T E R 1 9 9 6

12b Ausbildungsberater und durchgeführte Besuche von Ausbildungsstätten nach Ländern, fachlicher Zuständigkeit

und Beschäftigungsart des Ausbildungsberaters

im Ausbildungsbereich Industrie und Handel

(Stand: 31.12.)

Land Fachliche Zuständigkeit	Ausbildungsberater				Besuche der Ausbildungs- berater bei Ausbildungsstätten
	insgesamt	davon ... tätig			
		hauptberuflich	nebenberuflich	ehrenamtlich	
Industrie und Handel					
Baden - Württemberg					
Kaufmännische Berufe	40	37	3	-	7918
Gewerbliche Berufe	27	25	2	-	5639
Kaufmännische und gewerbliche Berufe zusammen	2	2	-	-	1197
	69	64	5	-	14754
Bayern					
Kaufmännische Berufe	33	25	4	4	6028
Gewerbliche Berufe	19	17	1	1	3241
Kaufmännische und gewerbliche Berufe zusammen	7	3	4	-	545
	59	45	9	5	9814
Berlin					
Kaufmännische Berufe	7	7	-	-	3024
Gewerbliche Berufe	3	3	-	-	1377
Kaufmännische und gewerbliche Berufe zusammen	1	1	-	-	332
	11	11	-	-	4733
Brandenburg					
Kaufmännische Berufe	10	10	-	-	2504
Gewerbliche Berufe	8	8	-	-	1241
Kaufmännische und gewerbliche Berufe zusammen	2	2	-	-	443
	20	20	-	-	4188
Bremen					
Kaufmännische Berufe	4	2	2	-	444
Gewerbliche Berufe	-	-	-	-	-
Kaufmännische und gewerbliche Berufe zusammen	3	2	1	-	422
	7	4	3	-	866
Hamburg					
Kaufmännische Berufe	7	7	-	-	646
Gewerbliche Berufe	2	2	-	-	550
Kaufmännische und gewerbliche Berufe zusammen	2	2	-	-	87
	11	11	-	-	1283
Hessen					
Kaufmännische Berufe	18	17	-	1	3453
Gewerbliche Berufe	13	11	1	1	2135
Kaufmännische und gewerbliche Berufe zusammen	9	8	1	-	1575
	40	36	2	2	7163
Mecklenburg - Vorpommern					
Kaufmännische Berufe	9	9	-	-	1799
Gewerbliche Berufe	6	6	-	-	1206
Kaufmännische und gewerbliche Berufe zusammen	1	1	-	-	-
	16	16	-	-	3005
Niedersachsen					
Kaufmännische Berufe	19	17	2	-	3529
Gewerbliche Berufe	11	9	2	-	1481
Kaufmännische und gewerbliche Berufe zusammen	2	2	-	-	95
	32	28	4	-	5105
Nordrhein - Westfalen					
Kaufmännische Berufe	48	40	-	8	17754
Gewerbliche Berufe	35	27	-	8	9014
Kaufmännische und gewerbliche Berufe zusammen	6	6	-	-	2534
	89	73	-	16	29302
Rheinland - Pfalz					
Kaufmännische Berufe	6	4	2	-	2354
Gewerbliche Berufe	7	4	3	-	954
Kaufmännische und gewerbliche Berufe zusammen	10	8	2	-	4341
	23	16	7	-	7649
Saarland					
Kaufmännische Berufe	3	1	2	-	618
Gewerbliche Berufe	2	2	-	-	782
Kaufmännische und gewerbliche Berufe zusammen	-	-	-	-	-
	5	3	2	-	1400

Fußnoten siehe S.

A U S B I L D U N G S B E R A T E R 1 9 9 6

12b Ausbildungsberater und durchgeführte Besuche von Ausbildungsstätten nach Ländern, fachlicher Zuständigkeit  
und Beschäftigungsart des Ausbildungsberaters  
im Ausbildungsbereich Industrie und Handel  
(Stand: 31.12.)

Land Fachliche Zuständigkeit	Ausbildungsberater				Besuche der Ausbildungs- berater bei Ausbildungsstätten
	insgesamt	davon ... tätig			
		hauptberuflich	nebenberuflich	ehrenamtlich	
Industrie und Handel					
Sachsen					
Kaufmännische Berufe	11	11	-	-	2839
Gewerbliche Berufe	9	9	-	-	1992
Kaufmännische und gewerbliche Berufe zusammen	6	6	-	-	797
	26	26	-	-	5628
Sachsen - Anhalt					
Kaufmännische Berufe	4	3	1	-	1690
Gewerbliche Berufe	3	3	-	-	826
Kaufmännische und gewerbliche Berufe zusammen	9	8	1	-	7256
	16	14	2	-	9772
Schleswig - Holstein					
Kaufmännische Berufe	12	12	-	-	726
Gewerbliche Berufe	9	9	-	-	363
Kaufmännische und gewerbliche Berufe zusammen	1	-	1	-	218
	22	21	1	-	1307
Thüringen					
Kaufmännische Berufe	9	9	-	-	2682
Gewerbliche Berufe	6	6	-	-	1790
Kaufmännische und gewerbliche Berufe zusammen	4	4	-	-	1612
	19	19	-	-	6084
Deutschland					
Kaufmännische Berufe	240	211	16	13	58008
Gewerbliche Berufe	160	141	9	10	32591
Kaufmännische und gewerbliche Berufe insgesamt	65	55	10	-	21454
	465	407	35	23	112053

Fußnoten siehe S.

A U S B I L D U N G S B E R A T E R 1 9 9 6

13 Ausbildungsberater nach beruflicher Vorbildung und Altersgruppen

(Stand 31.12.)

Berufliche Vorbildung	Geschlecht	Ausbildungs- berater insgesamt	Davon im Alter von ... bis unter ... Jahren						ohne Angabe
			unter 25	25-30	30-40	40-50	50-60	60 und mehr	
Industrie und Handel									
Abgeschlossene Berufsausbildung	Männlich	78	-	-	5	25	36	12	-
	Weiblich	22	-	3	4	10	5	-	-
	Zusammen	100	-	3	9	35	41	12	-
Meisterprüfung	Männlich	72	-	-	4	18	36	14	-
	Zusammen	72	-	-	4	18	36	14	-
Technikerausbildung	Männlich	42	-	2	7	13	18	2	-
	Weiblich	2	-	-	-	1	1	-	-
	Zusammen	44	-	2	7	14	19	2	-
Sonstiger Abschluß einer Fachschule	Männlich	50	-	-	9	18	20	3	-
	Weiblich	23	-	-	8	10	5	-	-
	Zusammen	73	-	-	17	28	25	3	-
Fachhochschulabschluß	Männlich	81	-	2	17	37	23	2	-
	Weiblich	16	-	1	5	7	3	-	-
	Zusammen	97	-	3	22	44	26	2	-
Hochschulabschluß	Männlich	35	-	1	3	14	15	2	-
	Weiblich	13	-	-	2	6	5	-	-
	Zusammen	48	-	1	5	20	20	2	-
Sonstige berufliche Vorbildung	Männlich	7	-	-	-	2	4	1	-
	Weiblich	6	-	-	1	2	3	-	-
	Zusammen	13	-	-	1	4	7	1	-
Ohne Angabe	Männlich	18	-	-	-	5	3	8	2
	Zusammen	18	-	-	-	5	3	8	2
Insgesamt	Männlich	383	-	5	45	132	155	44	2
	Weiblich	82	-	4	20	36	22	-	-
	Zusammen	465	-	9	65	168	177	44	2
Handwerk									
Abgeschlossene Berufsausbildung	Männlich	14	-	-	2	5	5	2	-
	Zusammen	14	-	-	2	5	5	2	-
Meisterprüfung	Männlich	95	-	-	12	26	55	2	-
	Weiblich	5	-	-	1	2	2	-	-
	Zusammen	100	-	-	13	28	57	2	-
Technikerausbildung	Männlich	6	-	-	3	1	1	1	-
	Zusammen	6	-	-	3	1	1	1	-
Sonstiger Abschluß einer Fachschule	Männlich	16	-	-	1	7	8	-	-
	Weiblich	3	-	-	1	2	-	-	-
	Zusammen	19	-	-	2	9	8	-	-
Fachhochschulabschluß	Männlich	18	-	1	4	7	4	2	-
	Weiblich	6	-	1	5	-	-	-	-
	Zusammen	24	-	2	9	7	4	2	-
Hochschulabschluß	Männlich	16	-	-	-	8	8	-	-
	Weiblich	8	-	-	2	6	-	-	-
	Zusammen	24	-	-	2	14	8	-	-
Sonstige berufliche Vorbildung	Männlich	4	-	-	2	1	1	-	-
	Zusammen	4	-	-	2	1	1	-	-
Insgesamt	Männlich	169	-	1	24	55	82	7	-
	Weiblich	22	-	1	9	10	2	-	-
	Zusammen	191	-	2	33	65	84	7	-

AUSBILDUNGSBERATER 1996

13 Ausbildungsberater nach beruflicher Vorbildung und Altersgruppen

(Stand 31.12.)

Berufliche Vorbildung	Geschlecht	Ausbildungs- berater insgesamt	Davon im Alter von ... bis unter ... Jahren						ohne Angabe
			unter 25	25-30	30-40	40-50	50-60	60 und mehr	
<b>Landwirtschaft</b>									
Meisterprüfung	Männlich	8	-	-	3	3	2	-	-
	Weiblich	1	-	-	-	1	-	-	-
	Zusammen	9	-	-	3	4	2	-	-
Sonstiger Abschluß einer Fachschule	Männlich	8	-	-	2	2	4	-	-
	Weiblich	34	-	3	13	15	3	-	-
	Zusammen	42	-	3	15	17	7	-	-
Fachhochschulabschluß	Männlich	105	-	-	32	37	30	6	-
	Weiblich	43	-	4	19	11	8	1	-
	Zusammen	148	-	4	51	48	38	7	-
Hochschulabschluß	Männlich	119	-	-	31	38	39	11	-
	Weiblich	63	-	-	25	28	9	1	-
	Zusammen	182	-	-	56	66	48	12	-
Sonstige berufliche Vorbildung	Weiblich	3	-	-	1	-	2	-	-
	Zusammen	3	-	-	1	-	2	-	-
Ohne Angabe	Männlich	1	-	-	-	-	1	-	-
	Zusammen	1	-	-	-	-	1	-	-
Insgesamt	Männlich	241	-	-	68	80	76	17	-
	Weiblich	144	-	7	58	55	22	2	-
	Zusammen	385	-	7	126	135	98	19	-

<b>Öffentlicher Dienst</b>									
Abgeschlossene Berufsausbildung	Männlich	58	-	-	7	23	18	4	6
	Weiblich	23	-	-	9	10	4	-	-
	Zusammen	81	-	-	16	33	22	4	6
Meisterprüfung	Männlich	41	-	-	4	15	18	3	1
	Weiblich	1	-	-	-	1	-	-	-
	Zusammen	42	-	-	4	16	18	3	1
Technikerausbildung	Männlich	24	-	-	4	8	9	3	-
	Zusammen	24	-	-	4	8	9	3	-
Sonstiger Abschluß einer Fachschule	Männlich	12	-	1	1	5	5	-	-
	Weiblich	4	-	-	2	1	1	-	-
	Zusammen	16	-	1	3	6	6	-	-
Fachhochschulabschluß	Männlich	312	-	4	25	84	82	7	110
	Weiblich	34	-	1	16	17	-	-	-
	Zusammen	346	-	5	41	101	82	7	110
Hochschulabschluß	Männlich	67	-	-	20	23	15	3	6
	Weiblich	31	-	-	12	9	7	2	1
	Zusammen	98	-	-	32	32	22	5	7
Sonstige berufliche Vorbildung	Männlich	13	-	-	4	5	4	-	-
	Weiblich	2	-	-	-	1	1	-	-
	Zusammen	15	-	-	4	6	5	-	-
Ohne Angabe	Männlich	3	-	-	-	-	1	-	2
	Weiblich	2	-	-	-	-	-	1	1
	Zusammen	5	-	-	-	-	1	1	3
Insgesamt	Männlich	530	-	5	65	163	152	20	125
	Weiblich	97	-	1	39	39	13	3	2
	Zusammen	627	-	6	104	202	165	23	127

AUSBILDUNGSBERATER 1996

13 Ausbildungsberater nach beruflicher Vorbildung und Altersgruppen

(Stand 31.12.)

Berufliche Vorbildung	Geschlecht	Ausbildungs- berater insgesamt	Davon im Alter von ... bis unter ... Jahren						ohne Angabe
			unter 25	25-30	30-40	40-50	50-60	60 und mehr	
<b>Freie Berufe</b>									
Abgeschlossene Berufsausbildung	Männlich	34	-	-	6	13	10	5	-
	Weiblich	26	-	2	11	7	5	1	-
	Zusammen	60	-	2	17	20	15	6	-
Meisterprüfung	Weiblich	1	-	-	1	-	-	-	-
	Zusammen	1	-	-	1	-	-	-	-
Sonstiger Abschluß einer Fachschule	Männlich	2	-	-	-	-	-	2	-
	Weiblich	8	-	1	3	2	1	1	-
	Zusammen	10	-	1	3	2	1	3	-
Fachhochschulabschluß	Männlich	21	-	-	1	4	14	2	-
	Weiblich	5	-	-	1	1	3	-	-
	Zusammen	26	-	-	2	5	17	2	-
Hochschulabschluß	Männlich	517	-	-	32	188	184	112	1
	Weiblich	183	-	3	32	67	67	14	-
	Zusammen	700	-	3	64	255	251	126	1
Sonstige berufliche Vorbildung	Männlich	17	-	-	1	5	9	2	-
	Weiblich	7	-	-	1	4	2	-	-
	Zusammen	24	-	-	2	9	11	2	-
Ohne Angabe	Männlich	40	-	-	-	10	14	-	16
	Weiblich	13	-	-	1	3	3	1	5
	Zusammen	53	-	-	1	13	17	1	21
Insgesamt	Männlich	631	-	-	40	220	231	123	17
	Weiblich	243	-	6	50	84	81	17	5
	Zusammen	874	-	6	90	304	312	140	22
<b>Hauswirtschaft (städt. Bereich)</b>									
Meisterprüfung	Weiblich	20	-	-	2	10	6	2	-
	Zusammen	20	-	-	2	10	6	2	-
Sonstiger Abschluß einer Fachschule	Männlich	1	-	-	-	-	1	-	-
	Weiblich	9	-	-	2	4	2	1	-
	Zusammen	10	-	-	2	4	3	1	-
Fachhochschulabschluß	Weiblich	18	-	1	5	8	4	-	-
	Zusammen	18	-	1	5	8	4	-	-
Hochschulabschluß	Männlich	3	-	-	-	1	1	1	-
	Weiblich	73	-	5	29	20	14	5	-
	Zusammen	76	-	5	29	21	15	6	-
Sonstige berufliche Vorbildung	Weiblich	27	-	2	10	12	2	1	-
	Zusammen	27	-	2	10	12	2	1	-
Ohne Angabe	Weiblich	5	-	-	-	-	-	-	5
	Zusammen	5	-	-	-	-	-	-	5
Insgesamt	Männlich	4	-	-	-	1	2	1	-
	Weiblich	152	-	8	48	54	28	9	5
	Zusammen	156	-	8	48	55	30	10	5
<b>Seeschifffahrt</b>									
Abgeschlossene Berufsausbildung	Männlich	3	-	-	-	-	3	-	-
	Zusammen	3	-	-	-	-	3	-	-
Meisterprüfung	Männlich	1	-	-	-	-	1	-	-
	Zusammen	1	-	-	-	-	1	-	-
Technikerausbildung	Männlich	1	-	-	-	-	1	-	-
	Zusammen	1	-	-	-	-	1	-	-
Sonstiger Abschluß einer Fachschule	Männlich	1	-	-	-	-	1	-	-
	Zusammen	1	-	-	-	-	1	-	-
Insgesamt	Männlich	6	-	-	-	-	6	-	-
	Zusammen	6	-	-	-	-	6	-	-





## Anhang

## Anhang

### Alphabetisches Verzeichnis der anerkannten Ausbildungsberufe

(Stand: 1996)

Ausbildungsberufe/Berufsbezeichnung	Kennziffer		Ausbildungs- bereich
	bis 1992	ab 1993	
Anlagenmechaniker(in) - Apparatetechnik .....	2520	2520	IH
Anlagenmechaniker(in) - Schweißtechnik .....	-	2412	IH
Anlagenmechaniker(in) - Versorgungstechnik .....	2630	2640	IH
Arzthelfer(in) .....	8561	8561	FB
Asphaltbauer .....	4821	4826	IH
Assistent(in) an Bibliotheken .....	8232	8232	ÖD
Aufbereitungsmechaniker(in) .....	0910	0805	IH
Augenoptiker(in) .....	3041	3041	Hw
Ausbaufacharbeiter(in) .....	4511	4801	IH
Automobilmechaniker(in) .....	2811	2810	IH
Backofenbauer(in) .....	4413	4414	Hw
Bäcker(in) .....	3911	3910	Hw
Bäcker(in) .....	3911	3910	IH
Bankkaufmann(-kauffrau) .....	6910	6910	IH
Baugeräteführer .....	5460	5460	IH
Baustoffprüfer(in) .....	6331	6336	IH
Bautechniker(in) in der Wasserwirtschaftsverwaltung .....	6236	6235	ÖD
Bauzeichner(in) .....	6352	6420	IH
Bekleidungsfertiger(in) .....	3520	3522	IH
Bekleidungsnäher(in) .....	3520	3522	IH
Bekleidungsschneider(in) .....	3510	3511	IH
Berg- und Maschinenmann .....	0710	0702	IH
Bergmechaniker .....	0710	0701	IH
Bergvermessungstechniker(in) .....	6241	6246	IH
Berufskraftfahrer(in) .....	7140	7140	IH
Beton- und Stahlbetonbauer(in) .....	4420	4420	Hw
Beton- und Stahlbetonbauer(in) .....	4420	4420	IH
Betonfertigteilebauer(in) .....	1120	1121	IH
Betonstein- und Terrazzohersteller(in) .....	1120	1121	Hw
Binnenschiffer(in) .....	7240	7240	IH
Biologielaborant(in) .....	6311	6311	IH
Biologiemodellmacher(in) .....	3064	3093	IH
Böttcher(in) .....	5033	5062	Hw
Bogenmacher(in) .....	3054	3054	Hw
Bohrer(in) .....	2240	2240	IH
Bootsbauer(in) .....	5041	5063	Hw
Bootsbauer(in) .....	5041	5063	IH
Brauer(in) und Mälzer(in) .....	4220	4210	Hw
Brauer(in) und Mälzer(in) .....	4220	4210	IH
Brenner(in) .....	4231	4231	IH
Brenner(in) .....	4231	4231	Lw
Brillenoptikschleifer(in) .....	1354	1358	IH
Brunnenbauer(in) .....	4662	4662	Hw
Brunnenbauer(in) .....	4662	4662	IH
Buchbinder(in) .....	1631	1780	Hw
Buchbinder(in) .....	1631	1780	IH
Buchhändler(in) .....	6832	6740	IH
Büchsenmacher(in) .....	2845	3003	Hw
Büroinformationselektroniker(in) .....	3142	3175	Hw

Ausbildungsberufe/Berufsbezeichnung	Kennziffer		Ausbildungs- bereich
	bis 1992	ab 1993	
Bürokaufmann(-kauffrau) .....	7810	7803	Hw
Bürokaufmann(-kauffrau) .....	7810	7803	IH
Bürsten- und Pinselmacher(in) .....	1831	1853	Hw
Bürsten- und Pinselmacher(in) .....	1831	1853	IH
Chemiebetriebsjungwerker(in) .....	1410	1410	IH
Chemielaborant(in) .....	6330	6330	IH
Chemielaborjungwerker(in) .....	1421	1421	IH
Chemiegraf(in) .....	1723	1731	Hw
Chemikant(in) .....	1410	1410	IH
Chirurgiemechaniker(in) .....	2843	2951	Hw
Dachdecker .....	4520	4880	Hw
Damenschneider(in) .....	3512	3513	Hw
Datenverarbeitungskaufmann(-kauffrau) .....	7743	7791	IH
Dekorvorlagenhersteller(in) .....	-	1721	IH
Destillateur(in) .....	4231	4232	IH
Diamantschleifer(in) .....	1022	1018	IH
Drahtwarenmacher(in) .....	2123	2123	IH
Drahtzieher(in) .....	1931	1944	IH
Drechsler(in)/Elfenbeinschnitzer(in) .....	1821	1851	Hw
Dreher(in) .....	2210	2210	Hw
Drogist(in) .....	6841	6751	IH
Drucker(in) .....	1730	1740	Hw
Drucker(in) .....	1730	1740	IH
Edelmetallprüfer(in) .....	6331	6335	IH
Edelsteinfasser(in) .....	3022	3023	IH
Edelsteingraveur(in) .....	1024	1018	Hw
Edelsteingraveur(in) .....	1024	1018	IH
Edelsteinschleifer(in) .....	1022	1018	Hw
Edelsteinschleifer(in) .....	1022	1018	IH
Eisenbahner(in) im Betriebsdienst .....	7120	7120	IH
Elektroinstallateur(in) .....	3110	3100	Hw
Elektromaschinenbauer(in) .....	3130	3130	Hw
Elektromaschinenmonteur(in) .....	3130	3131	IH
Elektromechaniker(in) .....	3141	3161	Hw
Emailschriftenmaler(in) .....	2359	2355	IH
Energieelektroniker(in) - Anlagentechnik .....	3110	3111	IH
Energieelektroniker(in) - Betriebstechnik .....	3115	3112	IH
Estrichleger(in) .....	4861	4862	Hw
Estrichleger(in) .....	4861	4862	IH
Ewerführer(in) .....	7242	7242	IH
Fachangestellte(r) für Arbeitsförderung .....	7811	7873	ÖD
Fachangestellte(r) für Bürokommunikation .....	7811	7870	ÖD
Fachhilfe(-gehilfin) im Gastgewerbe .....	9133	9151	IH
Fachkraft für Brief- und Frachtverkehr .....	-	7320	IH
Fachkraft für Fruchtsafttechnik .....	4239	4234	IH

Ausbildungsberufe/Berufsbezeichnung	Kennziffer		Ausbildungs- bereich
	bis 1992	ab 1993	
Fachkraft für Lagerwirtschaft .....	7410	7410	IH
Fachkraft für Lebensmitteltechnik .....	4329	4350	IH
Fachkraft für Süßwarentechnik .....	4334	3930	IH
Fachverkäufer(in) im Nahrungsmittelhandwerk .....	6821	6611	Hw
Fahrzeugpolsterer(-polsterin) .....	4922	4922	IH
Fahrzeugstellmacher(in) .....	5031	5061	IH
Federmacher(in) .....	2515	2126	IH
Feinmechaniker(in) -Feingerätebau .....	2840	3000	Hw
Feinmechaniker(in) - Nähmaschineninstandhaltung .....	2840	3004	Hw
Feinoptiker(in) .....	1354	1356	Hw
Feinoptiker(in) .....	1354	1356	IH
Feinpolierer(in) .....	2312	2311	IH
Feinsattler(in) .....	3742	3742	IH
Feintäschner(in) .....	3751	3745	Hw
Fernmeldeanlageelektroniker(in) .....	3120	3125	Hw
Feuerungs- und Schornsteinbauer(in) .....	4413	4414	IH
Feuerungs- und Schornsteinbauer(in) .....	4413	4414	Hw
Film- und Videoeditor(in) .....	-	8354	IH
Figurenkeramformer(in) .....	1210	1211	IH
Film- und Videolaborant(in) .....	6343	6342	IH
Fischwirt(in) .....	0215	0236	Lw
Flachglasmechaniker(in) .....	1350	1350	IH
Fleischer(in) .....	4010	4010	Hw
Fleischer(in) .....	4010	4010	IH
Flexograf(in) .....	1729	1736	Hw
Fliesen-, Platten- und Mosaikleger(in) .....	4830	4830	Hw
Fliesen-, Platten- und Mosaikleger(in) .....	4830	4830	IH
Florist(in) .....	0531	0530	IH
Fluggerätbauer(in) .....	2614	2835	IH
Fluggerätmechaniker(in) .....	2831	2830	IH
Flugtriebwerkmechaniker(in) .....	2833	2833	IH
Forstwirt(in) .....	0621	0621	Lw
Fotograf(in) .....	8370	8370	Hw
Fotogravurzeichner(in) .....	8339	8348	IH
Fotolaborant(in) .....	6340	6341	IH
Fräser(in) .....	2221	2220	IH
Friseur(in) .....	9011	9010	Hw
Gärtner(in) .....	0510	0510	Lw
Galvaniseur(in) .....	2342	2340	IH
Galvaniseur(in) und Metallschleifer(in) .....	2341	2341	Hw
Galvanoplastiker(in) .....	1722	1735	Hw
Gas- und Wasserinstallateur(in) .....	2621	2671	Hw
Gebäudereiniger(in) .....	9342	9340	Hw
Geigenbauer(in) .....	3054	3054	Hw
Gerätezusammensetzer(in) .....	2859	2782	IH
Gerber(in) .....	3711	3710	Hw
Gerber(in) .....	3711	3710	IH
Gerüstbauer(in) .....	4531	4431	Hw
Gerüstbauer(in) .....	4531	4431	IH
Gießereimechaniker .....	2020	2010	IH
Glas- und Kerammaler(in) .....	5140	5140	IH
Glas- und Porzellanmaler(in) .....	5140	5140	Hw

Ausbildungsberufe/Berufsbezeichnung	Kennziffer		Ausbildungs- bereich
	bis 1992	ab 1993	
Glasapparatebauer(in) .....	1341	1316	Hw
Glasapparatebauer(in) .....	1341	1316	IH
Glaser(in) .....	4850	4850	Hw
Glasmacher(in) .....	1321	1312	IH
Glasveredler(in) .....	1353	1350	Hw
Glasveredler(in) .....	1353	1350	IH
Gleisbauer .....	4630	4631	IH
Glockengießer(in) .....	2020	2016	Hw
Gold-, Silber- und Aluminiumschläger(in) .....	3023	3024	Hw
Goldschmied(in) .....	3021	3021	Hw
Goldschmied(in) .....	3021	3021	IH
Graveur(in) .....	2321	2940	Hw
Gürtler(in) und Metalldrücker(in) .....	3011	3008	Hw
Gummi- und Kunststoffauskleider(in) .....	1514	1536	IH
Hafenschiffer(in) .....	7242	7241	IH
Handelsfachpacker(in) .....	5223	5221	IH
Handschuhmacher(in) .....	3770	3762	Hw
Handschuhmacher(in) .....	3770	3762	IH
Handzuginstrumentenmacher(in) .....	3059	3058	Hw
Hauswirtschafter(in) im städtischen Bereich .....	9211	9212	Hausw
Hauswirtschafter(in) im ländlichen Bereich .....	9211	9212	Lw
Herrenschneider(in) .....	3511	3512	Hw
Hobler(in) .....	2231	2291	IH
Hochbaufacharbeiter(in) .....	4410	4401	IH
Hörgeräteakustiker(in) .....	3159	3153	Hw
Holzbearbeitungsmechaniker(in) .....	1811	1810	IH
Holzbildhauer(in) .....	1822	1852	Hw
Holzbildhauer(in) .....	1822	1852	IH
Holzblasinstrumentenmacher(in) .....	3055	3056	Hw
Holzblasinstrumentenmacher(in) .....	3055	3056	IH
Holzmechaniker(in) .....	5010	5050	IH
Holzspielzeugmacher(in) .....	1833	1855	Hw
Holzspielzeugmacher(in) .....	1833	1855	IH
Hotelfachmann(-fachfrau) .....	9113	9141	IH
Hut- und Mützenmacher(in) .....	3552	3541	Hw
Industrieelektroniker(in) - Gerätetechnik .....	3142	3163	IH
Industrieelektroniker(in) - Produktionstechnik .....	3116	3162	IH
Industrieglasfertiger(in) .....	1320	1310	IH
Industriekaufmann(-kauffrau) .....	7812	7851	IH
Industriekeramiker(in) .....	1210	1211	IH
Industriemechaniker(in) - Betriebstechnik .....	2740	2740	IH
Industriemechaniker(in) - Geräte- und Feinwerktechnik .....	2840	3000	IH
Industriemechaniker(in) - Maschinen- und Systemtechnik .....	2730	2730	IH
Industriemechaniker(in) - Produktionstechnik .....	2850	2760	IH
Isolierer(in) .....	4820	4822	IH
Isoliermonteur(in) .....	4820	4823	IH
Justizangestellte(r) .....	7811	7871	ÖD

Ausbildungsberufe/Berufsbezeichnung	Kennziffer		Ausbildungs- bereich
	bis 1992	ab 1993	
Kabeljunker(in) .....	2125	2125	IH
Kachelofen- und Luftheizungsbauer(in) .....	4840	4840	Hw
Kälteanlagenbauer(in) .....	2850	2661	Hw
Kanalbauer(in) .....	4663	4663	IH
Karosserie- und Fahrzeugbauer(in) .....	2613	2870	Hw
Kartograph(in) .....	6354	6425	IH
Kartograph(in) .....	6354	6425	ÖD
Kaufmann(Kauffrau) für Bürokommunikation .....	7810	7803	IH
Kaufmann(Kauffrau) im Eisenbahn- und Straßenverkehr .....	7123	7015	IH
Kaufmann(Kauffrau) im Groß- und Außenhandel .....	6811	6711	IH
Kaufmann(Kauffrau) in der Grundstücks- und Wohnungswirtschaft .....	7814	7045	IH
Kaufmann(Kauffrau) im Einzelhandel .....	6812	6720	IH
Kaufmannsgehilfe(-gehilfin) im Hotel- und Gaststättengewerbe .....	9113	9140	IH
Keramiker(in) .....	1211	1210	Hw
Kerammodelleinrichter(in) .....	1211	1212	IH
Kerammodelleur(in) .....	1211	1212	IH
Klavier- und Cembalobauer(in) .....	3051	3051	Hw
Klavier- und Cembalobauer(in) .....	3051	3051	IH
Klebeabdichter(in) .....	4820	4825	IH
Klempner(in) .....	2610	2610	Hw
Koch (Köchin) .....	4110	4110	IH
Kommunikationselektroniker(in) - Funktechnik .....	3153	3172	IH
Kommunikationselektroniker(in) - Informationstechnik .....	3143	3171	IH
Kommunikationselektroniker(in) - Telekommunikationstechnik .....	3120	3121	IH
Konditor(in) .....	3920	3920	Hw
Konstruktionsmechaniker(in) - Ausrüstungstechnik .....	2710	2541	IH
Konstruktionsmechaniker(in) - Feinblechbautechnik .....	2610	2650	IH
Konstruktionsmechaniker(in) - Metall- und Schiffbautechnik .....	2750	2550	IH
Korbmacher(in) .....	1841	1858	Hw
Korbmacher(in) .....	1841	1858	IH
Kraftfahrzeugelektriker(in) .....	3114	3181	Hw
Kraftfahrzeugelektriker(in) .....	3114	3181	IH
Kraftfahrzeugmechaniker(in) .....	2811	2810	Hw
Krawattennäher(in) .....	3561	3544	IH
Kürschner(in) .....	3782	3783	Hw
Kürschner(in) .....	3782	3783	IH
Kulturbautechniker(in) .....	6230	6235	ÖD
Kunststoff- und Schwergewebekonfektionär(in) .....	3563	3582	IH
Kunststoff-Formgeber(in) .....	1510	1520	IH
Kunststoffschlosser(in) .....	2723	1530	IH
Kupferschmied(in) .....	2522	2522	Hw
Lackierer(in) - Holz und Metall .....	5121	5120	IH
Lacklaborant(in) .....	6333	6331	IH
Landmaschinenmechaniker(in) .....	2821	2821	Hw
Landwirt(in) .....	0110	0110	Lw
Landwirtschaftl.-techn. Laborant; Landwirtschaftl.-techn. Laborant(in) .....	6319	6312	Lw
Leichtflugzeugbauer(in) .....	5044	5066	IH
Leuchtröhrenglasbläser(in) .....	1343	1316	IH
Lichtdruckretuscheur(in) .....	8375	1723	IH
Luftverkehrskaufmann(-kauffrau) .....	7014	7016	IH

Ausbildungsberufe/Berufsbezeichnung	Kennziffer		Ausbildungs- bereich
	bis 1992	ab 1993	
Maler(in) und Lackierer(in) .....	5110	5101	Hw
Manufakturporzellanmaler(in) .....	-	5142	IH
Maschinenbaumechaniker(in) .....	2739	2730	Hw
Maschinenzusammensetzer(in) .....	2859	2782	IH
Mathematisch-technische(r) Assistent(in) .....	6329	7743	IH
Maurer .....	4410	4410	Hw
Maurer .....	4410	4410	IH
Metallbauer(in) .....	2700	2540	Hw
Metallblasinstrumenten- und Schlagzeugmacher(in) .....	3053	3053	Hw
Metallblasinstrumentenmacher(in) .....	3053	3053	IH
Metallformer und Metallgießer(in) .....	2020	2016	Hw
Metallschleifer(in) .....	2250	2250	IH
Milchwirtschaftliche(r) Laborant(in) .....	6314	6315	Lw
Modellbauer(in) .....	5021	5021	Hw
Modellschlosser(in) .....	2714	5023	IH
Modelltischler(in) .....	5021	5022	IH
Modist(in) .....	3551	3543	Hw
Modist(in) .....	3551	3543	IH
Molkereifachmann(-fachfrau) .....	4311	4310	Lw
Müller(in) .....	4321	4351	Hw
Müller(in) .....	4321	4351	IH
Mützenmacher(in) .....	3553	3542	IH
Mützennäher(in) .....	3553	3542	IH
Mützennäher(in) .....	3553	3542	Hw
Musikalienhändler(in) .....	6833	6745	IH
Natursteinschleifer(in) .....	1015	1015	IH
Notarfachangestellte(r) .....	-	7863	FB
Notenstecher(in) .....	1729	1739	IH
Orgel- und Harmoniumbauer(in) .....	3052	3052	Hw
Orgel- und Harmoniumbauer(in) .....	3052	3052	IH
Orthopädiemechaniker(in) und Bandagist(in) .....	2849	3071	Hw
Orthopädieschuhmacher(in) .....	3722	3722	Hw
Papiermacher(in) .....	1612	1610	IH
Parkettleger(in) .....	4913	4915	Hw
Patentanwaltfachangestellte(r) .....	-	7864	FB
Pelzveredler(in) .....	3781	3781	IH
Pelzwerker(in) .....	3782	3782	IH
Pferdewirt(in) .....	8382	0238	Lw
Pharmakant(in) .....	1419	1411	IH
Pharmazeutisch-kaufmännische(r) Angestellte(r) .....	-	6851	FB
Physiklaborant(in) .....	6321	6321	IH
Planungstechniker(in) .....	6355	6203	ÖD
Plisseebrenner(in) .....	3624	3618	Hw
Polster- und Dekorationsnäher(in) .....	4924	4926	Hw
Polsterer (Polsterin) .....	4920	4920	IH
Postverkehrskaufmann/-kauffrau .....	-	7875	IH
Prozeßleitelektroniker(in) .....	3119	3165	IH

Ausbildungsberufe/Berufsbezeichnung	Kennziffer		Ausbildungs- bereich
	bis 1992	ab 1993	
Radio- und Fernstechniker(in) .....	3151	3151	Hw
Raumausstatter(in) .....	4910	4910	Hw
Rechtsanwalts- und Notarfachangestellte(r) .....	-	7861	FB
Rechtsanwaltsfachangestellte(r) .....	-	7862	FB
Reiseverkehrskaufmann(-kauffrau) .....	7022	7021	IH
Reprograf(in) .....	1761	1760	IH
Reprohersteller(in) .....	-	1722	IH
Restaurantfachmann(-fachfrau) .....	9122	9120	IH
Revierjäger(in) .....	0613	0615	Lw
Revolverdrehher(in) .....	2212	2212	IH
Rohrleitungsbauer(in) .....	2631	4664	IH
Rolladen- und Jalousiebauer(in) .....	5049	2591	Hw
Sattler(in) .....	3741	3741	Hw
Sattler(in) .....	3741	3741	IH
Schauwerbegestalter(in) .....	8362	8361	IH
Schiffahrtskaufmann(-kauffrau) .....	7013	7013	IH
Schiffbauer(in) .....	5041	5064	Hw
Schiffszimmerer(-zimmerin) .....	4512	5065	IH
Schilder- und Lichtreklamehersteller(in) .....	8344	8390	Hw
Schirmmacher(in) .....	1832	1854	Hw
Schirmnäher(in) .....	3569	3569	Hw
Schleifer(in) .....	2259	2250	IH
Schmelzschweißer(in) .....	2412	2412	IH
Schmucktextilienhersteller(in) .....	3469	3496	IH
Schneidwerkzeugmechaniker(in) .....	2515	2952	Hw
Schornsteinfeger(in) .....	8042	8041	Hw
Schriftgießer(in) .....	2023	2011	IH
Schriftsetzer(in) .....	1711	1710	Hw
Schriftsetzer(in) .....	1711	1710	IH
Schuh- und Lederwarenstepper(in) .....	3735	3733	IH
Schuhfertiger(in) .....	3730	3730	IH
Schuhmacher(in) .....	3720	3720	Hw
Schwimmeistergehilfe(-gehilfin) .....	8762	7951	ÖD
Seegüterkontrolleur(in) .....	7019	5215	IH
Segelmacher(in) .....	3563	3581	Hw
Seiler(in) .....	3324	3323	Hw
Siebdrucker(in) .....	1754	1751	Hw
Siebdrucker(in) .....	1754	1751	IH
Silberschmied(in) .....	3021	3022	Hw
Silberschmied(in) .....	3021	3022	IH
Sozialversicherungsfachangestellte(r) .....	7811	7873	ÖD
Sparkassenkaufmann(-kauffrau) .....	6915	6910	ÖD
Speditionskaufmann(-kauffrau) .....	7011	7011	IH
Stahlstichpräger(in) .....	1644	1643	IH
Steindrucker(in) .....	1741	1742	Hw
Steinmetz(in) .....	1011	1012	IH
Steinmetz(in) und Steinbildhauer(in) .....	1011	1011	Hw
Stempelmacher(in) .....	1729	1736	IH
Stereotypeur(in) .....	1722	1735	Hw
Steuerfachangestellte(r) .....	-	1735	FB
Sticker(in) .....	3541	3591	Hw
Stoffprüfer(in) (Chemie) - Glas-, Keramische Industrie sowie Steine, Erden	6331	6334	IH
Straßenbauer(in) .....	4620	4610	Hw
Straßenbauer(in) .....	4620	4610	IH



Ausbildungsberufe/Berufsbezeichnung	Kennziffer		Ausbildungs- bereich
	bis 1992	ab 1993	
Straßenbautechniker(in) .....	6230	6234	ÖD
Straßenwärter(in) .....	7161	7160	ÖD
Stricker(in) .....	3442	3440	Hw
Stukkateur(in) .....	4811	4810	Hw
Stukkateur(in) .....	4811	4810	IH
Täschner(in) .....	3751	3745	IH
Tankwart(in) .....	6861	6860	IH
Tapetendrucker(in) .....	1753	1752	IH
Tapisserist(in) .....	3544	3592	IH
Technische(r) Zeichner(in) .....	6350	6410	IH
Teilezurichter(in) .....	2859	2781	IH
Textillaborant(in) - chemisch-technisch .....	6332	6333	IH
Textillaborant(in) - physikalisch-technisch .....	6332	6322	IH
Textilmaschinenführer(in) - Maschenindustrie .....	3441	3441	IH
Textilmaschinenführer(in) - Spinnerei .....	3314	3312	IH
Textilmaschinenführer(in) - Tufting .....	3431	3491	IH
Textilmaschinenführer(in) - Veredlung .....	3620	3610	IH
Textilmaschinenführer(in) - Vliesstoff .....	3451	3493	IH
Textilmaschinenführer(in) - Weberei .....	3421	3411	IH
Textilmechaniker(in) - Bandweberei .....	3421	3413	IH
Textilmechaniker(in) - Maschinenindustrie .....	-	3442	IH
Textilmechaniker(in) - Spinnerei .....	3316	3311	IH
Textilmechaniker(in) - Tufting .....	3436	3492	IH
Textilmechaniker(in) - Vliesstoff .....	3451	3494	IH
Textilmechaniker(in) - Weberei .....	3426	3412	IH
Textilmustergestalter(in) .....	8335	8345	IH
Textilreiniger(in) .....	9321	9310	IH
Textilreiniger(in) .....	9321	9310	Hw
Textilstopfer(in) .....	3424	3416	IH
Textilveredler(in) .....	3622	3610	IH
Thermometermacher(in) .....	1341	1316	IH
Thermometermacher(in) .....	1341	1316	Hw
Tiefbaufacharbeiter(in) .....	4620	4601	IH
Tierarztshelfer(in) .....	8563	8563	FB
Tierpfleger(in) .....	0440	0240	IH
Tierwirt(in) .....	0210	0230	Lw
Tischler(in) .....	5010	5010	Hw
Trockenbaumonteur(in) .....	4821	4824	IH
Uhrmacher(in) .....	2865	3080	Hw
Uhrmacher(in) .....	2865	3080	IH
Universalhärter(in) .....	2331	2331	IH
Ver- und Entsorger(in) .....	9350	9350	ÖD
Ver- und Entsorger(in) .....	9350	9350	IH
Verfahrensmechaniker(in) in der Hütten- u. Halbzeugindustrie .....	1910	1910	IH
Verfahrensmechaniker(in) in der Steine- und Erdenindustrie .....	1120	1120	IH
Vergolder(in) .....	5133	5126	Hw
Verkäufer(in) .....	6820	6600	IH
Verlagskaufmann(-kauffrau) .....	6831	6830	IH
Vermessungstechniker(in) .....	6241	6240	ÖD

Ausbildungsberufe/Berufsbezeichnung	Kennziffer		Ausbildungs- bereich
	bis 1992	ab 1993	
Vermessungstechniker(in) .....	6241	6240	FB
Verpackungsmittelmechaniker(in) .....	1621	1620	IH
Versicherungskaufmann(-kauffrau) .....	6940	6950	IH
Verwaltungsfachangestellte(r) .....	7811	7870	ÖD
Vorpolierer(in) (Schmuck- und Kleingeräteherstellung) .....	2311	2310	IH
Vulkaniseur(in) und Reifenmechaniker(in) .....	1441	1458	Hw
Wachszieher(in) .....	1419	1418	Hw
Wachszieher(in) .....	1419	1418	IH
Wärme-, Kälte- und Schallschutzisolierer(in) (Isoliermonteur(in) .....	4820	4823	Hw
Wärmestellengehilfe(-gehilfin) .....	6329	6326	IH
Wäscheschneider(in) .....	3532	3530	Hw
Wagner(in) .....	5031	5061	Hw
Wasserbauer .....	4652	4653	ÖD
Weber(in) .....	3422	3410	Hw
Weinküfer(in) .....	4211	4233	Hw
Weinküfer(in) .....	4211	4233	IH
Werbe- und Mediovorlagenhersteller(in) .....	-	1720	IH
Werbekaufmann(-kauffrau) .....	7030	7031	IH
Werkgehilfe(-gehilfin) - Schmuckwarenindustrie, Taschen u. Armbanduhren .....	7819	7858	IH
Werkstoffprüfer(in) .....	6323	6323	IH
Werkzeugmacher(in) .....	2910	2900	Hw
Werkzeugmechaniker(in) - Formentechnik .....	2912	2931	IH
Werkzeugmechaniker(in) - Instrumententechnik .....	2843	2951	IH
Werkzeugmechaniker(in) - Stanz- und Umformtechnik .....	2910	2921	IH
Winzer(in) .....	0121	0120	Lw
Zahnarztthelfer(in) .....	8562	8562	FB
Zahnlagerist(in) (Zahnlagerverwalter(in)) .....	7412	7412	IH
Zahntechniker(in) .....	3031	3031	Hw
Zentralheizungs- und Lüftungsbauer(in) .....	2622	2680	Hw
Zerspanungsmechaniker(in) - Automaten-Drehtechnik .....	2212	2212	IH
Zerspanungsmechaniker(in) - Drehtechnik .....	2210	2211	IH
Zerspanungsmechaniker(in) - Frästechnik .....	2221	2221	IH
Zerspanungsmechaniker(in) - Schleiftechnik .....	2250	2251	IH
Zimmerer (Zimmerin) .....	4511	4870	IH
Zimmerer (Zimmerin) .....	4511	4870	Hw
Zinngießer(in) .....	2022	2016	Hw
Ziseleur(in) .....	2323	2944	Hw
Zupfinstrumentenmacher(in) .....	3054	3055	Hw
Zweiradmechaniker(in) .....	2854	2813	Hw

# Fachserie 11: Bildung und Kultur

## Reihe 1: Allgemeinbildende Schulen

Die *jährlich* erscheinende Veröffentlichung über die allgemeinbildenden Schulen enthält Gesamtübersichten mit den wichtigsten Eckzahlen über Schulen, Klassen, Schüler und Lehrer. Ergänzend hierzu werden die Angaben über die Schüler weiter nach Schularten, Klassenstufen, Alter, Staatsangehörigkeit, Teilnahme am fremdsprachlichen Unterricht und Abschlußarten gegliedert. Alle Daten sind regional nach Bundesländern aufgeschlüsselt. In einem Anhang werden ausgewählte Zahlen über die Lehrerausbildung an Studienseminaren nachgewiesen.

## Reihe 2: Berufliche Schulen

Der Aufbau dieser ebenfalls *jährlich* erscheinenden Veröffentlichung entspricht dem der Reihe 1. Neben den Gesamtübersichten für alle beruflichen Schulen erscheinen ergänzende Tabellen für die Schüler in der Untergliederung nach Schularten, Alter, Staatsangehörigkeit, Teilnahme am fremdsprachlichen Unterricht, Abschlußarten und Fachrichtung. In einem Anhang werden Daten über die Schulen des Gesundheitswesens und die Lehrerausbildung an Studienseminaren dargestellt.

## Reihe 3: Berufliche Bildung

In dieser Reihe werden *jährlich* Angaben über die betriebliche Berufsausbildung veröffentlicht. Zusammenfassende Übersichten vermitteln Zeitreihen und die wichtigsten Eckdaten über die Auszubildenden und die Teilnehmer an einer beruflichen Ausbildung. Die aktuellen Zahlenangaben über Auszubildende und Abschlußprüfungen werden überwiegend in der Untergliederung nach Ausbildungsberufen nachgewiesen. Außerdem sind Daten über Ausbilder, Ausbildungsberater sowie die Teilnahme an Fortbildungsprüfungen zusammengestellt.

## Reihe 4: Hochschulen

### 4.1: Studierende an Hochschulen

Diese Veröffentlichung erscheint *jährlich* jeweils für das Wintersemester mit Angaben über die deutschen und ausländischen Studierenden und Studienanfänger in der Aufgliederung nach Hochschularten, Hochschulen und Bundesländern, sowie differenziert nach Studienfächern, angestrebter Abschlußprüfung und einigen anderen Merkmalen. Für die Studienanfänger erscheint eine entsprechende Veröffentlichung jeweils auch für das Sommersemester. Vorwegergebnisse mit den wichtigsten Eckzahlen zur Studentenstatistik werden semesterweise in einem Vorbericht bekanntgegeben.

### 4.2: Prüfungen an Hochschulen

Über die von Hochschulen und Prüfungsämtern gemeldeten Abschlußprüfungen wird *jährlich* berichtet. Darin enthalten sind auch Angaben über Alter, Staatsangehörigkeit, Hochschulen und Studiendauer der Absolventen. In der Veröffentlichung sind jeweils die Ergebnisse des Wintersemesters und des folgenden Sommersemesters zu einem Prüfungsjahr zusammengefaßt.

### 4.3: Hochschulstatistische Kennzahlen

Diese Fachserie enthält nichtmonetäre hochschulstatistische und finanzstatistische Kennzahlen für den Hochschulbereich in Form von Zeitreihen, die *jährlich* fortgeschrieben werden. Die Kennzahlen dienen vor allem der Hochschulplanung bei der Beschreibung und Bewertung aktueller Entwicklungen. Sie umfassen bevölkerungsbezogene Bildungsquoten (Studienberechtigte, Studienanfänger), Studenten-Personal-Relationen sowie Ausgaben für Lehre und Forschung, FuE-Koeffizienten

u.a. Die Tabellen enthalten Bundes- und Länderergebnisse, die teilweise nach Hochschularten und Fächergruppen untergliedert sind.

### 4.4: Personal an Hochschulen

In der *jährlich* erscheinenden Veröffentlichung wird das wissenschaftliche, künstlerische, technische, Verwaltungs- und sonstige Personal an Hochschulen in der Gliederung nach Hochschularten, dienstrechtlicher Stellung und Fächergruppen nachgewiesen. Weiterhin werden Angaben über Habilitationen und Habilitierte gebracht.

### 4.5: Finanzen der Hochschulen

Diese *jährlich* erscheinende Reihe enthält Angaben über die Ausgaben und Einnahmen der Hochschulen in der Gliederung nach Ausgabe- und Einnahmearten, Hochschularten, Fächergruppen sowie nach Lehr- und Forschungsbereichen. Der Nachweis der Hochschulausgaben und -einnahmen erfolgt auch nach Bundesländern.

### 4.6: Gasthörer an Hochschulen

Diese Veröffentlichung erscheint jährlich jeweils für das Wintersemester mit Angaben über Gasthörer an deutschen Hochschulen in der Gliederung nach Hochschularten, Hochschulen und Ländern sowie nach Fachrichtungen und Altersgruppen. Weiterhin werden Angaben über ausländische Gasthörer nach Herkunftsländern gemacht.

## Reihe 5: Presse

(Die Berichterstattung wurde mit der Ausgabe 1994 eingestellt).

## Reihe 6: (unbesetzt)

## Reihe 7: Ausbildungsförderung nach dem Bundesausbildungsförderungsgesetz (BAföG)

In dieser Reihe werden *jährlich* Angaben über die Zahl der nach dem BAföG geförderten Schüler und Studenten, den finanziellen Aufwand, Art, Umfang und Höhe der Förderung sowie über den sozialen Hintergrund der Geförderten dargestellt.

## Reihe S: Sonderbeiträge

### S. 1: Wissenschaftliches und künstlerisches Personal an Hochschulen 1989

In dieser Veröffentlichung wird das wissenschaftlich und künstlerisch tätige Personal an Hochschulen in der Gliederung nach Hochschularten, Personal- und Fächergruppen sowie nach Lehr- und Forschungsbereichen nachgewiesen. Über die Angaben in der Reihe "Personal an Hochschulen" hinausgehend, wurde eine Untergliederung nach wissenschaftlicher Qualifikation, sowie nach dem Alter vorgenommen.

Ergänzend wird auf die thematische Querschnittsveröffentlichung **Bildung im Zahlenspiegel** (jährliche Erscheinungsfolge) hingewiesen, die Angaben über alle wichtigen Daten aus dem Bildungsbereich enthält.



Statistisches Bundesamt  
Gustav-Stresemann-Ring 11  
65189 Wiesbaden

Veröffentlichungen und Prospekte sind durch den Verlag Metzler-Poeschel, Verlagsauslieferung SFG-Servicecenter Fachverlage GmbH, Postfach 43 43, 72774 Reutlingen, erhältlich.









# STATIS

Statistische Zeitreihen auf CD-ROM



Informationen sind der Rohstoff des 21. Jahrhunderts

Mit der CD-ROM-Reihe STATIS wird der Inhalt des Statistischen Informationssystems des Bundes, der Datenbank des Statistischen Bundesamtes, im handlichen und leicht zu bedienenden Format angeboten.

Diese riesige Informationsmenge steht für Sie zur individuellen

Weiterverarbeitung bereit, auf fünf CD-ROMs zu verschiedenen Themenbereichen:

BEVÖLKERUNG UND SOZIALES  
WIRTSCHAFT UND FINANZEN  
HANDEL UND GEWERBE  
KONJUNKTUR  
KONJUNKTUR SPEZIAL

Statistisches Bundesamt, Gruppe I C, Gustav-Stresemann-Ring 11, 65189 Wiesbaden  
Telefax: 0611 / 72 4000



Statistisches Bundesamt

Bestell-Nr.: 2110300 - 96700