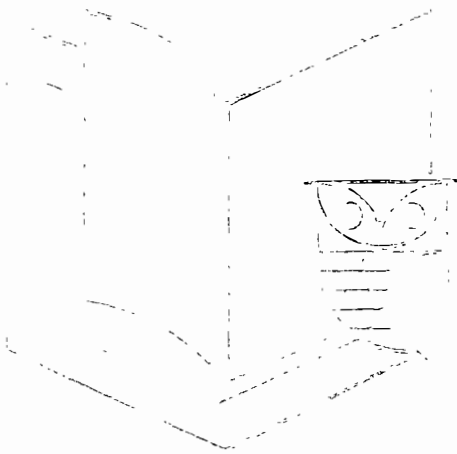


Statistisches Bundesamt

# Bildung und Kultur

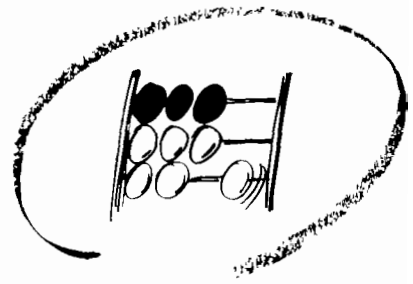


Fachserie **11**

## Reihe 1

Allgemein bildende Schulen

Schuljahr 2000/2001



Statistisches Bundesamt


# Bildung und Kultur

Fachserie 11

## Reihe 1


Allgemein bildende Schulen

Schuljahr 2000/2001



Statistisches Bundesamt

# Bildung und Kultur



Fachserie 11

## Reihe 1

Allgemein bildende Schulen

Schuljahr 2000/2001

**Herausgeber:** Statistisches Bundesamt, Wiesbaden



Fachliche Informationen zu dieser Veröffentlichung können Sie direkt beim Statistischen Bundesamt erfragen:  
Gruppe VII C , Telefon: 06 11 / 75 24 43 und 27 96, Fax: 06 11 / 72 40 00 oder E-Mail: [schulstatistik@destatis.de](mailto:schulstatistik@destatis.de)

**Verlag:** Metzler-Poeschel, Stuttgart

**Verlagsauslieferung:** SFG – Servicecenter Fachverlage GmbH  
Postfach 43 43  
72774 Reutlingen  
Telefon: 0 70 71 / 93 53 50  
Telefax: 0 70 71 / 93 53 35  
Internet: <http://www.s-f-g.com>  
E-Mail: [staba@s-f-g.com](mailto:staba@s-f-g.com)

Erscheinungsfolge: jährlich

Erschienen im Oktober 2001

Preis: DM 31,50 / EUR 16,11

Bestellnummer: 2110100 - 01700

Recyclingpapier aus 100 % Altpapier.



Daten aus dieser Veröffentlichung sind auch in unserer Datenbank STATIS-BUND als Zeitreihen gespeichert und können gegen Entgelt via Internet ([www.destatis.de/zeitreih/home.htm](http://www.destatis.de/zeitreih/home.htm)), auf Diskette, Magnetbandkassette oder CD-ROM bezogen werden.

Nähere Informationen dazu erhalten Sie telefonisch unter:

06 11 / 75 - 27 16 oder - 22 56 oder per Fax unter 06 11 / 72 40 00.



Informationen über das Statistische Bundesamt und sein Datenangebot erhalten Sie:

- im Internet: <http://www.destatis.de>

oder bei unserem Informationsservice

65180 Wiesbaden

- Telefon: 06 11 / 75 24 05

- Telefax: 06 11 / 75 33 30

- E-Mail: [info@destatis.de](mailto:info@destatis.de)

© Statistisches Bundesamt, Wiesbaden 2001

Für nichtgewerbliche Zwecke sind Vervielfältigung und unentgeltliche Verbreitung, auch auszugsweise, mit Quellenangabe gestattet. Die Verbreitung, auch auszugsweise, über elektronische Systeme/Datenträger bedarf der vorherigen Zustimmung. Alle übrigen Rechte bleiben vorbehalten.

# I n h a l t

|   | Seite |
|---|-------|
| Vorbemerkung .....  | 9     |
| Erläuterungen .....   | 10    |
| Schüler/innen im Schuljahr 2000/01 in allgemein bildenden und beruflichen Schulen .....   | 16    |
| <b>T a b e l l e n t e i l</b>  |       |
| <b>1 Gesamtübersichten</b>  |       |
| 1.1 Schulen, Klassen, Schüler/innen, Absolventen/Abgänger, Lehrkräfte und Unterrichtsstunden 1980, 1990, 1992 und 1994 bis 2000 ..... | 18    |
| 1.2 Schüler/innen nach Schularten .....   | 24    |
| 1.3 Ausländische Schüler/innen nach Staatsangehörigkeit und Schularten ..   | 28    |
| 1.4 Schüler/innen nach Bildungsbereichen und Schularten .....   | 30    |
| 1.5 Schüler/innen nach Klassen-/Jahrgangsstufen und schulischer Herkunft ..   | 32    |
| 1.6 Integrationsschüler/innen mit sonderpädagogischer Förderung nach Bildungsbereichen, Förderschwerpunkten und Schularten ...        | 36    |
| 1.7 Absolventen/Abgänger des Schuljahres 1999/2000 nach Abschluss- und Schularten .....   | 37    |
| 1.7.1 Insgesamt - sowie Veränderungen und Anteile in Prozent .....  | 46    |
| 1.8 Lehrkräfte nach Beschäftigungsumfang und Schularten .....   | 47    |
| 1.9 Hauptberufliche Lehrkräfte nach Lehramtsprüfungen und Altersgruppen .....   | 52    |
| 1.9.1 Insgesamt und Anteile der Altersgruppen in Prozent .....  | 60    |
| 1.10 Wöchentlich erteilte Unterrichtsstunden der Lehrkräfte nach Beschäftigungsumfang und Schularten .....                            | 61    |
| 1.11 Ausländische hauptberufliche Lehrkräfte nach Staatsangehörigkeit ..  | 66    |
| 1.12 Bestände, Zu- und Abgänge nach Gründen von hauptberuflichen Lehrkräften im Schuljahr 1999/2000 .....                             | 68    |
| <br><b>2 Vorklassen</b>   |       |
| 2.1 Schulen, Klassen, Schüler/innen, Lehrkräfte und Unterrichtsstunden nach rechtlichem Status der Schulen .....                      | 70    |
| 2.2 Schüler/innen nach Geburtsjahren und Alter .....  | 70    |
| 2.3 Schulen, Klassen und Schüler/innen nach Zugehörigkeit zur Schulart .....  | 71    |
| 2.4 Ausländische Schüler/innen nach Staatsangehörigkeit   |       |
| 2.4.1 Insgesamt .....   | 72    |
| 2.4.2 Weiblich .....  | 73    |
| <br><b>3 Schulkindergärten</b>  |       |
| 3.1 Schulen, Klassen, Schüler/innen, Lehrkräfte und Unterrichtsstunden nach rechtlichem Status der Schulen ...                        | 74    |
| 3.2 Schüler/innen nach Geburtsjahren und Alter .....  | 74    |
| 3.3 Schulen, Klassen und Schüler/innen nach Zugehörigkeit zur Schulart .....  | 75    |
| 3.4 Ausländische Schüler/innen nach Staatsangehörigkeit   |       |
| 3.4.1 Insgesamt .....   | 76    |
| 3.4.2 Weiblich .....  | 77    |

|          |  |     |
|----------|--|-----|
| <b>4</b> | <b>Grundschulen</b>  |     |
| 4.1      | Schulen, Klassen, Schüler/innen, Lehrkräfte und Unterrichtsstunden nach rechtlichem Status der Schulen                       | 78  |
| 4.2      | Klassen nach Klassentypen  | 79  |
| 4.3      | Schüler/innen nach Klassentypen  | 79  |
| 4.4      | Schüler/innen nach Klassenstufen   | 80  |
| 4.5      | Einschulungen und Nichteinschulungen zu Beginn des Schuljahres 2000/01   | 81  |
| 4.6      | Ausländische Schüler/innen nach Staatsangehörigkeit  |     |
| 4.6.1    | Insgesamt  | 82  |
| 4.6.2    | Weiblich   | 84  |
| 4.7      | Schüler/innen nach Geburtsjahren und Alter   | 86  |
| 4.8      | Schüler/innen mit fremdsprachlichem Unterricht nach Klassenstufen  | 87  |
| 4.9      | Wiederholer/innen nach Klassenstufen   | 89  |
| <br>     |  |     |
| <b>5</b> | <b>Schulartunabhängige Orientierungsstufe</b>  |     |
| 5.1      | Schulen, Klassen, Schüler/innen, Lehrkräfte und Unterrichtsstunden nach rechtlichem Status der Schulen                       | 90  |
| 5.2      | Klassen nach Klassentypen  | 91  |
| 5.3      | Schüler/innen nach Klassentypen  | 91  |
| 5.4      | Schüler/innen nach Klassenstufen   | 92  |
| 5.5      | Wiederholer/innen nach Klassenstufen   | 92  |
| 5.6      | Schüler/innen nach Geburtsjahren und Alter   | 93  |
| 5.7      | Schüler/innen mit fremdsprachlichem Unterricht nach Klassenstufen  | 94  |
| 5.8      | Ausländische Schüler/innen nach Staatsangehörigkeit  |     |
| 5.8.1    | Insgesamt  | 95  |
| 5.8.2    | Weiblich   | 96  |
| <br>     |  |     |
| <b>6</b> | <b>Hauptschulen</b>  |     |
| 6.1      | Schulen, Klassen, Schüler/innen, Absolventen/Abgänger, Lehrkräfte und Unterrichtsstunden nach rechtlichem Status der Schulen | 97  |
| 6.2      | Klassen nach Klassentypen  | 98  |
| 6.3      | Schüler/innen nach Klassentypen  | 98  |
| 6.4      | Schüler/innen nach Klassenstufen   | 99  |
| 6.5      | Ausländische Schüler/innen nach Staatsangehörigkeit  |     |
| 6.5.1    | Insgesamt  | 100 |
| 6.5.2    | Weiblich   | 102 |
| 6.6      | Schüler/innen nach Geburtsjahren und Alter   | 104 |
| 6.7      | Schüler/innen mit fremdsprachlichem Unterricht nach Klassenstufen  | 105 |
| 6.8      | Wiederholer/innen nach Klassenstufen   | 107 |
| 6.9      | Absolventen/Abgänger des Schuljahres 1999/2000 nach Abschlussarten und Klassenstufen   | 108 |

**7 Schularten mit mehreren Bildungsgängen**

|       |  |     |
|-------|--|-----|
| 7.1   | Schulen, Klassen, Schüler/innen, Absolventen/Abgänger, Lehrkräfte und Unterrichtsstunden nach rechtlichem Status der Schulen ..... | 111 |
| 7.2   | Klassen nach Klassentypen .....  | 112 |
| 7.3   | Schüler/innen nach Klassentypen .....  | 112 |
| 7.4   | Schüler/innen nach Klassenstufen .....   | 113 |
| 7.5   | Wiederholer/innen nach Klassenstufen .....   | 113 |
| 7.6   | Schüler/innen nach Geburtsjahren und Alter .....   | 114 |
| 7.7   | Schüler/innen mit fremdsprachlichem Unterricht nach Klassenstufen .....  | 115 |
| 7.8   | Ausländische Schüler/innen nach Staatsangehörigkeit  |     |
| 7.8.1 | Insgesamt .....  | 116 |
| 7.8.2 | Weiblich .....   | 117 |
| 7.9   | Absolventen/Abgänger des Schuljahres 1999/2000 nach Abschlussarten und Klassenstufen .....   | 118 |

**8 Realschulen**

|       |  |     |
|-------|--|-----|
| 8.1   | Schulen, Klassen, Schüler/innen, Absolventen/Abgänger, Lehrkräfte und Unterrichtsstunden nach rechtlichem Status der Schulen ..... | 119 |
| 8.2   | Klassen nach Klassentypen .....  | 120 |
| 8.3   | Schüler/innen nach Klassentypen .....  | 120 |
| 8.4   | Schüler/innen nach Klassenstufen .....   | 121 |
| 8.5   | Schüler/innen nach Geburtsjahren und Alter .....   | 122 |
| 8.6   | Schüler/innen mit fremdsprachlichem Unterricht nach Klassenstufen .....  | 123 |
| 8.7   | Wiederholer/innen nach Klassenstufen .....   | 125 |
| 8.8   | Ausländische Schüler/innen nach Staatsangehörigkeit  |     |
| 8.8.1 | Insgesamt .....  | 126 |
| 8.8.2 | Weiblich .....   | 128 |
| 8.9   | Absolventen/Abgänger des Schuljahres 1999/2000 nach Abschlussarten und Klassenstufen .....   | 130 |

**9 Gymnasien**

|       |   |     |
|-------|---|-----|
| 9.1   | Schulen, Klassen, Schüler/innen, Absolventen/Abgänger, Lehrkräfte und Unterrichtsstunden nach rechtlichem Status der Schulen .....            | 133 |
| 9.2   | Klassen nach Klassentypen .....   | 134 |
| 9.3   | Schüler/innen nach Bildungsbereichen und Klassen-/Jahrgangstypen .....  | 134 |
| 9.4   | Schüler/innen nach Bildungsbereichen und Klassen-/Jahrgangsstufen .....   | 136 |
| 9.5   | Schüler/innen nach Bildungsbereichen, Geburtsjahren und Alter .....   | 138 |
| 9.6   | Schüler/innen mit fremdsprachlichem Unterricht nach Bildungsbereichen und Klassen-/Jahrgangsstufen .....                                      | 140 |
| 9.7   | Ausländische Schüler/innen nach Staatsangehörigkeit   |     |
| 9.7.1 | Insgesamt .....   | 144 |
| 9.7.2 | Weiblich .....  | 146 |
| 9.8   | Wiederholer/innen nach Bildungsbereichen und Klassen-/Jahrgangsstufen .....   | 148 |
| 9.9   | Absolventen/Abgänger des Schuljahres 1999/2000 nach Abschlussarten und Klassen-/Jahrgangsstufen .....   | 149 |
| 9.10  | Absolventen/Abgänger des Schuljahres 1999/2000 mit allgemeiner Hochschulreife nach Geburtsjahren und Alter sowie mit Fachhochschulreife ..... | 153 |

|           |   |     |
|-----------|---|-----|
| <b>10</b> | <b>Integrierte Gesamtschulen</b>  |     |
| 10.1      | Schulen, Klassen, Schüler/innen, Absolventen/Abgänger, Lehrkräfte und Unterrichtsstunden nach rechtlichem Status der Schulen .....            | 154 |
| 10.2      | Einschulungen und Nichteinschulungen zu Beginn des Schuljahres 2000/01 .....  | 155 |
| 10.3      | Klassen nach Bildungsbereichen und Klassentypen .....   | 156 |
| 10.4      | Schüler/innen nach Bildungsbereichen und Klassen-/Jahrgangstypen .....  | 156 |
| 10.5      | Schüler/innen nach Bildungsbereichen und Klassen-/Jahrgangsstufen .....   | 158 |
| 10.6      | Schüler/innen nach Bildungsbereichen, Geburtsjahren und Alter .....   | 160 |
| 10.7.     | Schüler/innen mit fremdsprachlichem Unterricht nach Bildungsbereichen und Klassen-/Jahrgangsstufen .....                                      | 162 |
| 10.8      | Ausländische Schüler/innen nach Staatsangehörigkeit   |     |
| 10.8.1    | Insgesamt .....   | 166 |
| 10.8.2    | Weiblich .....  | 168 |
| 10.9      | Absolventen/Abgänger des Schuljahres 1999/2000 nach Abschlussarten und Klassen-/Jahrgangsstufen .....   | 170 |
| 10.10     | Absolventen/Abgänger des Schuljahres 1999/2000 mit allgemeiner Hochschulreife nach Geburtsjahren und Alter sowie mit Fachhochschulreife ..... | 174 |
| <b>11</b> | <b>Freie Waldorfschulen</b>   |     |
| 11.1      | Schulen, Klassen, Schüler/innen, Absolventen/Abgänger, Lehrkräfte und Unterrichtsstunden .....  | 175 |
| 11.2      | Einschulungen und Nichteinschulungen zu Beginn des Schuljahres 2000/01 .....  | 175 |
| 11.3      | Klassen nach Bildungsbereichen und Klassentypen .....   | 176 |
| 11.4      | Schüler/innen nach Bildungsbereichen und Klassen-/Jahrgangstypen .....  | 176 |
| 11.5      | Schüler/innen nach Bildungsbereichen und Klassen-/Jahrgangsstufen .....   | 178 |
| 11.6      | Schüler/innen nach Bildungsbereichen, Geburtsjahren und Alter .....   | 180 |
| 11.7      | Ausländische Schüler/innen nach Staatsangehörigkeit   |     |
| 11.7.1    | Insgesamt .....   | 182 |
| 11.7.2    | Weiblich .....  | 184 |
| 11.8      | Schüler/innen mit fremdsprachlichem Unterricht nach Bildungsbereichen und Klassen-/Jahrgangsstufen .....                                      | 186 |
| 11.9      | Absolventen/Abgänger des Schuljahres 1999/2000 nach Abschlussarten und Klassen-/Jahrgangsstufen .....   | 191 |
| 11.10     | Absolventen/Abgänger des Schuljahres 1999/2000 mit allgemeiner Hochschulreife nach Geburtsjahren und Alter sowie mit Fachhochschulreife ..... | 194 |
| <b>12</b> | <b>Sonderschulen</b>  |     |
| 12.1      | Schulen, Klassen, Schüler/innen, Absolventen/Abgänger, Lehrkräfte und Unterrichtsstunden nach rechtlichem Status der Schulen .....            | 195 |
| 12.2      | Einschulungen und Nichteinschulungen zu Beginn des Schuljahres 2000/01 .....  | 196 |
| 12.3      | Schüler/innen mit fremdsprachlichem Unterricht .....  | 197 |
| 12.4      | Klassen, Schüler/innen und ausländische Schüler/innen nach Klassentypen .....   | 198 |
| 12.5      | Schüler/innen nach Klassen-/Jahrgangs-/Besuchsstufen .....  | 200 |
| 12.6      | Schüler/innen nach Geburtsjahren und Alter .....  | 202 |
| 12.7      | Ausländische Schüler/innen nach Staatsangehörigkeit   |     |
| 12.7.1    | Insgesamt .....   | 204 |
| 12.7.2    | Weiblich .....  | 206 |
| 12.8      | Ausländische Schüler/innen nach Staatsangehörigkeit   |     |
| 12.8.1    | Sonderpädagogische Förderung "Lernen" insgesamt .....   | 208 |
| 12.8.2    | Sonderpädagogische Förderung "Lernen" weiblich .....  | 210 |
| 12.9      | Absolventen/Abgänger des Schuljahres 1999/2000 nach Abschlussarten und Klassen-/Jahrgangsstufen .....   | 212 |
| 12.10     | Absolventen/Abgänger des Schuljahres 1999/2000 mit allgemeiner Hochschulreife nach Geburtsjahren und Alter ..                                 | 215 |



|           |   |     |
|-----------|---|-----|
| <b>13</b> | <b>Abendhauptschulen</b>  |     |
| 13.1      | Schulen, Klassen, Schüler/innen, Absolventen, Lehrkräfte und Unterrichtsstunden .....   | 216 |
| 13.2      | Schüler/innen nach Fortbildungsabschnitten .....  | 216 |
| 13.3      | Schüler/innen nach Geburtsjahren und Alter .....  | 216 |
| 13.4      | Schüler/innen mit fremdsprachlichem Unterricht .....  | 216 |
| 13.5      | Ausländische Schüler/innen nach Staatsangehörigkeit .....   | 217 |
| 13.6      | Absolventen des Schuljahres 1999/2000 mit Hauptschulabschluss .....   | 217 |
| <b>14</b> | <b>Abendrealschulen</b>   |     |
| 14.1      | Schulen, Klassen, Schüler/innen, Absolventen, Lehrkräfte und Unterrichtsstunden nach<br>rechtlichem Status der Schulen .....            | 219 |
| 14.2      | Schüler/innen nach Fortbildungsabschnitten .....  | 220 |
| 14.3      | Schüler/innen mit fremdsprachlichem Unterricht .....  | 220 |
| 14.4      | Schüler/innen nach Geburtsjahren und Alter .....  | 221 |
| 14.5      | Ausländische Schüler/innen nach Staatsangehörigkeit   |     |
| 14.5.1    | Insgesamt .....   | 222 |
| 14.5.2    | Weiblich .....  | 224 |
| 14.6      | Absolventen des Schuljahres 1999/2000 nach Abschlussarten .....   | 226 |
| 14.7      | Absolventen des Schuljahres 1999/2000 mit allgemeiner Hochschulreife nach Geburtsjahren und Alter<br>sowie mit Fachhochschulreife ..... | 226 |
| <b>15</b> | <b>Abendgymnasien</b>   |     |
| 15.1      | Schulen, Klassen, Schüler/innen, Absolventen, Lehrkräfte und Unterrichtsstunden nach<br>rechtlichem Status der Schulen .....            | 227 |
| 15.2      | Schüler/innen nach Geburtsjahren und Alter .....  | 228 |
| 15.3      | Ausländische Schüler/innen nach Staatsangehörigkeit   |     |
| 15.3.1    | Insgesamt .....   | 230 |
| 15.3.2    | Weiblich .....  | 232 |
| 15.4      | Schüler/innen nach Fortbildungsabschnitten .....  | 234 |
| 15.5      | Schüler/innen mit fremdsprachlichem Unterricht .....  | 234 |
| 15.6      | Absolventen des Schuljahres 1999/2000 nach Abschlussarten .....   | 235 |
| 15.7      | Absolventen des Schuljahres 1999/2000 mit allgemeiner Hochschulreife nach Geburtsjahren und Alter<br>sowie mit Fachhochschulreife ..... | 235 |
| <b>16</b> | <b>Kollegs</b>  |     |
| 16.1      | Schulen, Klassen, Schüler/innen, Absolventen, Lehrkräfte und Unterrichtsstunden nach<br>rechtlichem Status der Schulen .....            | 236 |
| 16.2      | Schüler/innen nach Fortbildungsabschnitten .....  | 237 |
| 16.3      | Schüler/innen mit fremdsprachlichem Unterricht .....  | 237 |
| 16.4      | Schüler/innen nach Geburtsjahren und Alter .....  | 238 |
| 16.5      | Ausländische Schüler/innen nach Staatsangehörigkeit   |     |
| 16.5.1    | Insgesamt .....   | 240 |
| 16.5.2    | Weiblich .....  | 242 |
| 16.6      | Absolventen des Schuljahres 1999/2000 nach Abschlussarten .....   | 244 |
| 16.7      | Absolventen des Schuljahres 1999/2000 mit allgemeiner Hochschulreife nach Geburtsjahren und Alter<br>sowie mit Fachhochschulreife ..... | 244 |

## Seminare (Lehrerbildung) 2001

|     |  |     |
|-----|--|-----|
| 1   | Seminare, Teilnehmer/innen mit 1. und bestandener 2. Staatsprüfung sowie Lehrkräfte nach Lehrämtern  | 246 |
| 2   | Teilnehmer/innen mit 1. Staatsprüfung nach Semestern und Lehrämtern  |     |
| 2.1 | Insgesamt  | 248 |
| 2.2 | Weiblich   | 250 |
| 3   | Teilnehmer/innen mit 1. Staatsprüfung nach Lehrämtern, Geburtsjahren und Alter   |     |
| 3.1 | Insgesamt  | 252 |
| 3.2 | Weiblich   | 256 |
| 4   | Teilnehmer/innen mit bestandener 2. Staatsprüfung für das Lehramt der Sekundarstufe II oder das Gymnasium nach fächerspezifischen Lehrbefähigungen | 260 |
|     |  |     |
|     | Übersicht über die Schulartengliederung und institutionellen Zuordnungen in den Statistiken der allgemein bildenden Schulen                        | 262 |
|     | Anschriftenverzeichnis der Statistischen Landesämter für den Bereich Schulen   | 267 |
|     | Anschriftenverzeichnis der zuständigen Kultusbehörden für den Bereich Schulen  | 268 |

### Gebietsstand

Die Angaben für Deutschland beziehen sich auf die Bundesrepublik Deutschland nach dem Gebietsstand seit dem 03. Oktober 1990

Die Angaben für das frühere Bundesgebiet beziehen sich auf die Bundesrepublik Deutschland nach dem Gebietsstand bis zum 03. Oktober 1990; sie schließen Berlin - West ein

### Zeichenerklärung

- = nicht vorhanden / Zahlenwert unbekannt.

### Abkürzungen

i = insgesamt  
z = zusammen  
m = männlich  
w = weiblich

Schulartunabh = Schulartunabhängige

|                             |                          |
|-----------------------------|--------------------------|
| BW = Baden-Württemberg      | NI = Niedersachsen       |
| BY = Bayern                 | NW = Nordrhein-Westfalen |
| BE = Berlin                 | RP = Rheinland-Pfalz     |
| BB = Brandenburg            | SL = Saarland            |
| HB = Bremen                 | SN = Sachsen             |
| HH = Hamburg                | ST = Sachsen-Anhalt      |
| HE = Hessen                 | SH = Schleswig-Holstein  |
| MV = Mecklenburg-Vorpommern | TH = Thüringen           |

### Auf- und Ausgliederung

Die vollständige Aufgliederung einer Summe ist durch das Wort **davon** kenntlich gemacht. Auf das Wort **davon** ist verzichtet worden, wenn aus Aufbau und Wortlaut von Tabellenkopf und Vorspalte unmißverständlich hervorgeht, daß es sich um eine Aufgliederung handelt. Die teilweise Ausgliederung einer Summe ist durch das Wort **darunter** gekennzeichnet. Bei teilweiser Ausgliederung nach verschiedenen nicht summierbaren Merkmalen sind die Worte **und zwar** gebraucht worden.

## Vorbemerkung

Die vorliegende Veröffentlichung enthält die Ergebnisse für die allgemein bildenden Schulen im Schuljahr 2000/01. In der Regel werden die Daten sowohl für das Bundesgebiet insgesamt als auch für die einzelnen Bundesländer nachgewiesen.

Die bisherige Gliederung des Berichtsbandes wurde im wesentlichen beibehalten. Die Gesamtübersichten enthalten die wichtigsten Eckzahlen über Schulen, Klassen, Schüler/innen, Absolventen/Abgänger, Lehrkräfte und Unterrichtsstunden für alle Schularten in einheitlicher Form. Tiefer gegliederte Daten bzw. weitere Merkmalsausprägungen zu den einzelnen Schularten sind den jeweiligen Einzelabschnitten zu entnehmen.

Die vorliegende Ausgabe der Fachserie 11 "Bildung und Kultur", Reihe 1 "Allgemein bildende Schulen" wird ergänzt durch eine Arbeitsunterlage, in der die Ergebnisse für die allgemein bildenden Schulen des Schuljahres 2000/01 - gegenüber der Fachserie - in anderen Zusammenfassungen dargestellt werden. Die Arbeitsunterlage kann bei Bedarf (gegen eine Schutzgebühr) beim

Statistischen Bundesamt - Gruppe VII C  
65180 Wiesbaden

direkt angefordert werden.

Angaben zur zeitlichen Entwicklung schulstatistischer Daten können der Sonderfachserie 11 „Bildung und Kultur“, Reihe S. 2 „Allgemeinbildende und berufliche Schulen 1950 bis 1999“ entnommen werden.

Erste Bundesergebnisse der Schulstatistik erscheinen jeweils drei (Einschulungen) bzw. sieben bis neun Monate nach Beginn des laufenden Schuljahres in Pressemitteilungen und Schnellmeldungen des Statistischen Bundesamtes.

Eine Auswahl von Ergebnissen der Schulstatistik enthält zudem die vom Statistischen Bundesamt herausgegebene Querschnittsveröffentlichung "Bildung im Zahlenspiegel".

## Erläuterungen

### 1. Allgemeine Hinweise

Die in dieser Veröffentlichung enthaltenen Ergebnisse stammen aus den Schulstatistiken der einzelnen Bundesländer. Ihre Zusammenfassung zu Bundesergebnissen erfolgte auf der Grundlage des von der Kultusministerkonferenz (KMK) erstellten Schulartenkatalogs, der - schon allein aus Gründen des Umfangs - nicht alle institutionellen Besonderheiten in den 16 Bundesländern berücksichtigen kann. Einzelheiten über die vorgenommenen Zuordnungen ergeben sich aus der im Anhang abgedruckten Übersicht. Der an länderspezifischen Nachweisen interessierte Benutzer wird auf die einschlägigen Veröffentlichungen der Statistischen Landesämter verwiesen, die zum Teil auch fachlich tiefer untergliederte Angaben enthalten. Die Anschriften der Statistischen Landesämter befinden sich im Anhang.

### 2. Erhebungstermine

Das Schuljahr 2000/01 begann am 1. August 2000 und endete am 31. Juli 2001. Aufgrund der unterschiedlichen Ferienordnungen wichen die Erhebungstichtage der Länder voneinander ab. Im einzelnen galten für den Bereich der allgemein bildenden Schulen folgende Erhebungstermine:

| Land                   | Allgemein bildende Schulen |
|------------------------|----------------------------|
| Baden-Württemberg      | 13.10.2000                 |
| Bayern                 | 01.10.2000                 |
| Berlin                 | 17.09.2000                 |
| Brandenburg            | 18.09.2000                 |
| Bremen                 | 01.11.2000                 |
| Hamburg                | 24.09.2000                 |
| Hessen                 | 04.09.2000                 |
| Mecklenburg-Vorpommern | 02.10.2000                 |
| Niedersachsen          | 14.09.2000                 |
| Nordrhein-Westfalen    | 15.10.2000                 |
| Rheinland-Pfalz        | 23.08.2000                 |
| Saarland               | 24.08.2000                 |
| Sachsen                | 05.09.2000                 |
| Sachsen-Anhalt         | 22.09.2000                 |
| Schleswig-Holstein     | 17.09.2000                 |
| Thüringen              | 06.09.2000                 |

Die Erhebungen über die Lehrerausbildung (Lehrernachwuchs) an Seminaren wurden überwiegend im

1. Quartal des Jahres 2001 durchgeführt. Für diesen Bereich galten die nachstehend aufgeführten Erhebungstermine:

| Land                   | Seminare für die Lehrämter an allgemein bildenden Schulen |
|------------------------|---|
| Baden-Württemberg      | 01.03.2001  |
| Bayern                 | 01.11.2000  |
|                        | 01.03.2001 1)   |
| Berlin                 | 31.01.2001  |
| Brandenburg 2)         | 31.10.2000  |
| Bremen                 | 01.11.2000  |
| Hamburg 3)             | .   |
| Hessen                 | 15.05.2001  |
| Mecklenburg-Vorpommern | 31.12.2000  |
| Niedersachsen          | 01.09.2000  |
| Nordrhein-Westfalen    | 01.02.2001  |
| Rheinland-Pfalz        | 01.03.2001  |
| Saarland               | 01.03.2001  |
| Sachsen                | 01.09.2000  |
| Sachsen-Anhalt         | 01.12.2000  |
| Schleswig-Holstein     | 01.02.2001  |
| Thüringen              | 15.09.2000  |

- 1) Seminare für das Lehramt an Realschulen und Gymnasien.
- 2) Einschl. für die Lehrämter an beruflichen Schulen.
- 3) Die Statistik für den Lehrernachwuchs wurde eingestellt.

### 3. Öffentlicher und privater Status der Schulen

**Öffentliche Schulen** sind staatliche und solche nicht-staatlichen Schulen, die nach dem Landesrecht als öffentliche Schulen gelten, alle übrigen Schulen zählen zu den privaten Schulen.

**Privatschulen** sind nachgewiesen, wenn ihre Zuordnung zu den Schularten des Zuordnungskataloges nach dem Recht des jeweiligen Landes möglich ist (Ersatzschulen).

Die Abgrenzung nach dem öffentlichen und privaten Status der Schulen ist nicht mit der nach dem öffentlichen und privaten Träger gleichzusetzen. Privatschulen können von natürlichen sowie von juristischen Personen des privaten und des öffentlichen Rechts errichtet und betrieben werden. So sind beispielsweise alle Schulen mit dem Bund als öffentlichem Träger nach Landesgesetz private Schulen. Gleiches gilt in der Regel auch für Schulen, die von Körperschaften des öffentlichen Rechts, wie zum Beispiel den Kirchen, getragen werden.

#### 4. Schulen

Schule kann einerseits als Verwaltungs- bzw. Organisationseinheit gesehen werden. Da es aber häufig vorkommt, dass verschiedene Schularten einer gemeinsamen Leitung eines Rektors unterstellt sind, werden alle schulartspezifischen Schulteile, die im Hinblick auf Lehrpläne, Bildungsziel bzw. Qualifikationsniveau einen eigenständigen Charakter haben, als Schulen gezählt. Außenstellen einer Schule, die als Filialen oder Dependancen räumlich in einer anderen Einrichtung untergebracht sind, werden nicht als Schulen gezählt.

Für die Abgrenzung nach Schularten gelten folgende Begriffsbestimmungen:

#### 5. Schularten

##### Vorklassen

werden von schulreifen, aber noch nicht schulpflichtigen Kindern besucht. Dazu zählen auch die Eingangsklassen der Eingangsstufen. Organisatorisch sind diese Klassen großenteils mit Grund-, Sonder- oder Gesamtschulen verbunden. Hier sind auch die Eingangsstufen in Hessen zugeordnet, in die fünfjährige Kinder ohne Feststellung der Schulfähigkeit aufgenommen werden.

##### Schulkindergärten

sind schulische Einrichtungen der vorschulischen Erziehung, die von schulpflichtigen, aber noch nicht schulreifen Kindern besucht werden. In der Regel sind die Schulkindergärten den Grund- bzw. Sonderschulen angegliedert. In Hessen, Sachsen-Anhalt und Thüringen werden die den Schulkindergärten entsprechenden Einrichtungen als "Vorklassen" bezeichnet. In Bayern zählen lt. Kindergarten gesetz die Schulkindergärten nicht zum Schulbereich. Die statistischen Ergebnisse dieses Landes werden deshalb nicht in der Schul-, sondern in der Kindergartenstatistik nachgewiesen.

##### Grundschulen (1. - 4. Klassenstufe)

vermitteln Grundkenntnisse und Grundfertigkeiten in einem gemeinsamen Bildungsgang. Danach erfolgt der Übergang auf eine Orientierungsstufe bzw. auf eine weiterführende Schule.

In den Bundesländern Berlin und Brandenburg umfaßt die Grundschule die Klassen 1 bis 6. In der bundeseinheitlichen Statistik werden die 5. und 6. Klassenstufen

an den Grundschulen in Berlin und Brandenburg der "Schulartunabhängigen Orientierungsstufe" zugeordnet.

##### Schulartunabhängige Orientierungsstufen

sind schulartübergreifende Einrichtungen der Klassenstufen 5 und 6. Soweit die Orientierungsstufen aus organisatorischen Gründen bei einzelnen Schularten integriert sind, werden sie - ohne die Möglichkeit einer Trennung - bei diesen nachgewiesen.

In Rheinland-Pfalz bilden alle Klassen der Klassenstufen 5 und 6 in der Hauptschule, Realschule und dem Gymnasium die Orientierungsstufe; sie ist schulartabhängig oder schulartübergreifend eingerichtet. Soweit sie schulartübergreifend geführt wird, gehört sie organisatorisch zu einer der beteiligten Schulen, statistisch wird sie deshalb den beteiligten Schularten zugeordnet.

##### Hauptschulen (5. bzw. 7. bis 9. bzw. 10. Klassenstufe)

vermitteln eine allgemeine Bildung als Grundlage für eine praktische Berufsausbildung und bereiten in der Regel auf den Besuch der Berufsschule vor. Der Abschluss der Hauptschule wird häufig auch als Berufsschulreife gewertet.

##### Schularten mit mehreren Bildungsgängen (5. bzw. 7. bis 9. bzw. 10. Klassenstufe)

vermitteln eine allgemeine und berufsvorbereitende Bildung und schaffen die Voraussetzung für eine berufliche Qualifizierung. Ab der 7. Klassenstufe beginnt eine Differenzierung. Die Schüler erwerben mit erfolgreichem Besuch der 9. Klassenstufe den Hauptschulabschluss und mit erfolgreichem Besuch der 10. Klassenstufe und bestandener Prüfung den Realschulabschluss.

##### Realschulen (5. bzw. 7. bis 10. Klassenstufe)

sind weiterführende Schulen, die unmittelbar im Anschluß an die vierjährige Grundschule oder aber nach Abschluss der Orientierungsstufe besucht werden können. Die Schulbesuchsdauer beträgt zwischen vier und sechs Jahren. Der Realschulabschluss eröffnet u. a. den Zugang zu den Fachoberschulen; er wird deshalb auch als Fachoberschulreife bezeichnet. Außerdem besteht für Schulentlassene mit Realschulabschluss die Möglichkeit des Übergangs auf Gymnasien in Aufbau-

form. Die in Bayern eingerichteten "Drei- und vierstufigen Wirtschaftsschulen" sind nach Landesrecht Berufsfachschulen, werden aber wegen des ähnlichen Bildungsganges zusammen mit den Realschulen ausgewiesen. Die Realsonderschulen sind den Sonderschulen zugeordnet (vgl. auch Sonderschulen).

#### **Gymnasien (5. bzw. 7. bis 10. Klassenstufe und 11. bis 13. Jahrgangsstufe)**

sind ebenfalls weiterführende Schulen, die im Normalfall unmittelbar an die Grundschulen, aber auch - ähnlich wie bei den Realschulen - an die Orientierungsstufe anschließen. Die Schulbesuchsdauer beträgt zwischen sieben und neun Jahren. Das Abschlusszeugnis des Gymnasiums gilt als Befähigungsnachweis für das Studium an Hochschulen. Gymnasialonderschulen sind den Sonderschulen zugeordnet (vgl. auch Sonderschulen).

#### **Integrierte Gesamtschulen (5. bis 10. Klassenstufe)**

sind Einrichtungen mit integriertem Stufenaufbau, bei denen die verschiedenen Schularten zu einer Schuleinheit zusammengefasst sind. Diese Gesamtschulen können organisatorisch mit Grundschulen (Grundstufe = Klassenstufe 1 - 4) und gymnasialen Oberstufen (Oberstufe = Jahrgangsstufen 11 - 13) verbunden sein. Die Ergebnisse über die additiven und kooperativen Gesamtschulen sind nicht gesondert ausgewiesen, sondern bei den entsprechenden Schularten enthalten. Auf bestimmte Zuordnungsabweichungen, insbesondere bei den Lehrkräften, wird in Fußnoten hingewiesen.

#### **Freie Waldorfschulen (1.-10. Klassenstufe und 11.-12. bzw. 13. Jahrgangsstufe)**

sind private Ersatzschulen mit besonderer pädagogischer Prägung, die die Klassen 1 bis 12 von Grund-, Haupt- und teilweise auch Sonderschulen sowie Höheren Schulen als einheitlichen Bildungsgang nach der Pädagogik von Rudolf Steiner führen. Die Klasse 13 dieser Schulen bereitet auf die Reifeprüfung vor.

#### **Sonderschulen**

haben in der Regel den gleichen Bildungsauftrag wie die Grund- und Hauptschulen. Sie dienen der Förderung

und Betreuung körperlich, geistig und seelisch benachteiligter sowie sozial gefährdeter Kinder, die nicht oder nicht mit ausreichendem Erfolg in normalen Schulen unterrichtet werden können. Zu den Sonderschulen zählen u. a. auch alle übrigen selbständigen allgemein bildenden Schularten für Schüler mit sonderpädagogischer Förderung, wie z. B. Realsonderschulen und Gymnasialonderschulen. Gleichfalls werden dieser Schulart alle Zweige und Klassen für Schüler mit sonderpädagogischer Förderung zugeordnet, die aus schulorganisatorischen Gründen mit Grund-, Haupt-, Real- und Gesamtschulen sowie mit Gymnasien verbunden sind.

Schüler mit sonderpädagogischer Förderung werden z.T. auch außerhalb von Sonderschulen in den übrigen allgemein bildenden Schulen sonderpädagogisch gefördert (Integrationschüler). Der Nachweis erscheint in den Gesamtübersichten

#### **Abendhauptschulen**

führen in einem einjährigen Ausbildungsgang (zwei Semester) zum Hauptschulabschluss. Die Bewerber müssen in der Regel die Vollzeitschulpflicht erfüllt haben und weder eine allgemein bildende noch eine berufliche Vollzeitschule besuchen. Abendhauptschulen gibt es zurzeit nur als öffentliche Schulen lediglich in Berlin, Bremen, Hamburg und in Hessen. In Berlin ist ein halbjähriger Vorkurs dem Hauptkurs vorangestellt.

#### **Abendrealschulen**

führen Erwachsene in Abendkursen zum Realschulabschluss. Die Schulbesuchsdauer beträgt in der Regel vier Semester.

#### **Abendgymnasien**

ermöglichen es befähigten Erwachsenen, in einem Zeitraum von mindestens drei Jahren die allgemeine Hochschulreifeprüfung abzulegen. Für die Aufnahme in den Hauptkurs muss eine abgeschlossene Berufsausbildung bzw. eine mindestens dreijährige geregelte Berufstätigkeit nachgewiesen werden. Der Bewerber soll das 19. Lebensjahr vollendet und vor dem Eintritt in den Haupt-

kurs einen mindestens einsemestrigen Vorkurs absolviert haben. Die Schüler der Abendgymnasien müssen während des Schulbesuchs mit Ausnahme der letzten drei Semester berufstätig sein.

### **Kollegs**

sind Vollzeitschulen zur Erlangung der allgemeinen Hochschulreife. Für den Eintritt muss der Bewerber wie bei den Abendgymnasien - mindestens 19 Jahre alt sein. Zudem wird ebenfalls eine abgeschlossene Berufsausbildung oder ein gleichwertiger beruflicher Bildungsgang vorausgesetzt. Die Schulbesuchsdauer beträgt mit halbjährigem Vorkurs in der Regel sechs Semester. Die Kollegiaten dürfen während der Schulbesuchszeit keine beruflichen Tätigkeiten ausüben.

### **6. Klasse/Klassen-/Jahrgangsstufe**

Der Begriff "**Klasse**" bezieht sich auf eine Lerngruppe von Schülern (Klassenverband), die in der Regel gemeinsam unterrichtet werden, in diesem Falle bilden die Schüler eine **Jahrgangsklasse**. Schüler verschiedener Klassenstufen, die aus schulorganisatorischen Gründen in einer Klasse zusammengefasst werden, bilden eine **klassenstufenübergreifende Klasse**. Bei der reformierten Oberstufe der Gymnasien, Integrierten Gesamtschulen, Freien Waldorfschulen sowie bei den Abendgymnasien und Kollegs sind die Klassenverbände überwiegend zugunsten von Grund- und Leistungskursen aufgelöst. Für die Jahrgangsstufen 11, 12 und 13 werden einheitlich **keine** Klassen ausgewiesen, obwohl in der Jahrgangsstufe 11 Klassen existieren.

Der Begriff "**Klassenstufe**" kennzeichnet das jeweilige klassenspezifische Bildungsniveau, das die Schüler eines Klassenverbandes erreicht haben. Die Klassenstufen werden jahresweise aufsteigend durchgezählt.

### **7. Bildungsbereiche/Bildungs-/Schulstufen**

Die institutionelle Gliederung des allgemein bildenden Schulwesens nach den Schularten kann durch eine horizontale Stufengliederung nach Bildungsbereichen ergänzt werden. Diese werden durch eine einheitliche Schulbesuchsdauer und gleiches Bildungsniveau ge-

kennzeichnet. Vorklassen und Schulkindergärten werden zum Vorschulbereich (Elementarstufe) gezählt. Entsprechend der auch international üblichen Abgrenzung werden die Klassenstufen 1 bis 4 als Primarbereich (Grundstufe), 5 bis 10 als Sekundarbereich I (Mittelstufe) und die Jahrgangsstufen 11 bis 13 als Sekundarbereich II (Oberstufe) bezeichnet.

Da die Schulbesuchsjahre und das Qualifikationsniveau der Sonderschulen im Regelfall nicht mit denen der normalen Schularten zu vergleichen sind, werden die Sonderschulen nicht in diese Stufengliederung einbezogen, sondern als eigener Bildungsbereich behandelt.

### **8. Schulpflicht**

Die **Schulpflicht** beträgt in nahezu allen Ländern zwölf Jahre. Sie gliedert sich i.d.R. in eine neunjährige Vollzeitschulpflicht und in eine dreijährige Teilzeitschulpflicht (Berufsschulpflicht). Die Teilzeitschulpflicht kann auch durch den Besuch einer Vollzeitschule erfüllt werden. In Berlin, Brandenburg, Bremen und Nordrhein-Westfalen besteht eine zehnjährige Vollzeitschulpflicht. Die Schulpflicht beginnt für alle Kinder, die bis zum 30. Juni eines Jahres das sechste Lebensjahr vollendet haben, am 1. August desselben Jahres. Sofern schulpflichtige Kinder noch nicht schulreif sind, werden sie vom Schulbesuch zurückgestellt oder befreit. Vom Schulbesuch zurückgestellte Kinder werden im allgemeinen mit ein- bis zweijähriger Verspätung eingeschult.

Für Kinder, die vom Schulbesuch befreit worden sind, erlischt die Schulpflicht. Kinder, die noch nicht schulpflichtig, aber schulreif sind, können aufgrund besonderer länderspezifischer Regelungen vorzeitig eingeschult werden.

Schüler von Abendhauptschulen, Abendrealschulen, Abendgymnasien und Kollegs sind nicht mehr schulpflichtig; sie besuchen diese sogenannten Einrichtungen des zweiten Bildungsweges bzw. der Erwachsenenbildung freiwillig.

## 9. Einschulungen / Nichteinschulungen

Als Einschulung gilt die Aufnahme in die 1. Klassenstufe, nicht dagegen in eine vorschulische Einrichtung. Zum wiederholten Male eingeschulte Kinder werden nicht mitgezählt. Einschulungen können "vorzeitig", "fristgemäß" oder "verspätet" erfolgen. Nichteinschulungen können "Zurückstellungen" oder "Befreiungen" sein.

## 10. Wiederholer

Als Wiederholer gelten die Schüler, die eine Klassenstufe zum zweiten Mal durchlaufen (z. B. wegen Nichtversetzung oder freiwilligem Rücktritt), unabhängig davon, ob sie die Schulart gewechselt haben. Maßgeblich zur Feststellung der Wiederholung ist die besuchte Klassenstufe des Vorjahres.

Der Nachweis erfolgt nur für: Grundschulen, schulart-unabhängiger Orientierungsstufe, Hauptschulen, Schularten mit mehreren Bildungsgängen, Realschulen und Gymnasien.

## 11. Absolventen/Abgänger

Als Absolventen bzw. Abgänger der allgemein bildenden Schulen werden diejenigen Schüler gezählt, die im Verlauf oder am Ende des Schuljahres mit einem Abschluss- bzw. Abgangszeugnis eine allgemein bildende Schulart verlassen, unabhängig davon, ob sie (zum Erwerb zusätzlicher Abschlussqualifikationen) an eine andere allgemein bildende Schulart wechseln.

Schüler, die ein Abschlusszeugnis einer allgemein bildenden Schulart erhalten und im allgemein bildenden Schulwesen verbleiben (z.B. Hauptschüler, die auf die Realschule wechseln oder Realschüler, die auf die gymnasiale Oberstufe wechseln), werden zusätzlich als "Darunter-Position" ausgewiesen. Nicht als Absolventen einzubeziehen sind Schüler, die aus der 10. Klassenstufe der Integrierten Gesamtschule in die gymnasiale Oberstufe der Integrierten Gesamtschule übergehen. In den Gesamtübersichten werden auch die Teilnehmer mit bestandenden Schulfremdenprüfungen (Externe) nachgewiesen.

## 12. Abschlussarten

Die Absolventen/Abgänger verlassen nach Beendigung der Vollzeitschulpflicht allgemein bildende Schulen mit folgenden Abschlüssen:

- ohne Hauptschulabschluss (einschl. Abschluss der Sonderschule für Lernbehinderte oder der Sonderschule für Geistigbehinderte)
- mit Hauptschulabschluss (bzw. entsprechende Abschlüsse)
- mit Realschulabschluss (mittlerer Abschluss einschließlich aller Abgänger aus den Klassenstufen 11 - 13 ohne Fachhochschulreife oder allgemeiner Hochschulreife bzw. entsprechende Abschlüsse)
- mit Fachhochschulreife (bzw. entsprechende Abschlüsse)
- mit allgemeiner Hochschulreife (bzw. entsprechende Abschlüsse)

## 13. Lehrkräfte

Als **Lehrkräfte** gelten alle Personen, die ganz oder teilweise im Rahmen der gesetzlich oder vertraglich festgesetzten Pflichtstunden eigenverantwortlich unterrichten oder unterrichten müssten bzw. unter Berücksichtigung von Anrechnungsstunden eine Schule leiten.

Die Lehrkräfte werden derjenigen Schulart zugeordnet, an der sie ausschließlich bzw. überwiegend tätig sind. Lässt sich die überwiegende Tätigkeit nicht feststellen, ist ersatzweise der überwiegend erteilte Unterricht zugrunde zu legen. Ist bei schulartübergreifenden Organisationsformen (z.B. Grundschule und Orientierungsstufe) der überwiegende Einsatz nicht ermittelbar oder nicht sinnvoll interpretierbar, werden die Lehrkräfte rechnerisch auf die Schularten aufgeteilt.

Die Lehrkräfte werden nach dem Beschäftigungsumfang in folgenden Kategorien eingeteilt:

### Hauptberufliche Lehrkräfte:

- Vollzeitbeschäftigte Lehrkräfte im Beamten-, Angestellten- oder sonstigen Dienstverhältnis, die mit voller Regelpflichtstundenzahl (Pflichtstunden = Unterrichtsstunden + Abminderungsstunden) tätig sind.



- Teilzeitbeschäftigte Lehrkräfte im Beamten-, Angestellten- oder sonstigen Dienstverhältnis, deren individuelle Pflichtstundenzahl aufgrund länderspezifischer Regelungen bis zu 50 % der Regelpflichtstunden ermäßigt worden ist.

#### **Stundenweise beschäftigte Lehrkräfte**

stehen im Beamten-, Angestellten- oder sonstigen Dienstverhältnis und sind mit weniger als 50 % der Regelpflichtstunden einer vollzeitbeschäftigten Lehrkraft tätig. Lehramtsanwärter/Referendare werden - soweit sie selbständig Unterricht erteilen - den stundenweise Beschäftigten zugeordnet, auch wenn sie mit mehr als 50 % der Regelpflichtstundenzahl unterrichten.

#### **14. Erteilte Unterrichtsstunden**

Unter "erteilte Unterrichtsstunden" werden die von den Lehrkräften **pro Woche** erteilten Unterrichtsstunden erfasst. Abminderungsstunden (Anrechnungen und Ermäßigungen) sind keine erteilten Unterrichtsstunden. Unterrichtsstunden von Lehramtsanwärtern/Referendaren werden gezählt, sofern es sich um selbständig erteilten (bedarfsdeckenden) Unterricht handelt.

Bezahlte Mehrarbeitsstunden hauptberuflicher Lehrkräfte werden als stundenweise (nebenamtlich/nebenberuflich) erteilte Unterrichtsstunden angesehen.

#### **15. Lehramt/Lehramtsprüfungen**

Der Begriff "**Lehramt**" bezieht sich hier nicht auf die rechtliche Stellung des Lehrers, sondern auf die Lehramtsprüfung bzw. auf die erteilte Unterrichtsberechtigung. Die in den Ländern sehr unterschiedlichen Lehramtsbezeichnungen wurden für den Bundesnachweis den Oberbegriffen zugeordnet.

#### **16. Lehrerbewegung**

Der Nachweis der Daten bezieht sich hier ausschließlich auf hauptberufliche (voll- und teilzeitbeschäftigte) Lehrkräfte

#### **17. Seminare (Lehrerausbildung)**

Seminare sind Einrichtungen der pädagogischen Ausbildung im Vorbereitungsdienst für die Lehrämter an allgemein bildenden Schulen (siehe unter 15). Zugelassen zum Vorbereitungsdienst werden nur Lehramtsanwärter, die nach vorhergehender wissenschaftlicher Ausbildung an einer Hochschule die "Erste Staatsprüfung" für das entsprechende Lehramt oder eine vom jeweiligen Kultusministerium als gleichwertig anerkannte Prüfung abgelegt haben. Die Ausbildung an den Seminaren beträgt in der Regel drei bis vier Semester und schließt mit der "Zweiten Staatsprüfung" ab. Die Seminarbildung ist nicht bundeseinheitlich geregelt.

In Brandenburg gibt es keine getrennte Seminare der pädagogischen Ausbildung für die Lehrämter an allgemein bildenden bzw. an beruflichen Schulen.

Der Nachweis erfolgt nur noch bei den allgemein bildenden Schulen.

Der Stadtstaat Hamburg hat die Erhebung (ab 1983) zu dieser Statistik eingestellt.

**Schüler/innen im Schuljahr 2000/01 in allgemein bildenden und beruflichen Schulen**

| Bildungsbereich<br>-----<br>Schulart   | Schüler/innen    |  | Und zwar         |             |                  |             |                |            |                     |            |
|--|------------------|--|------------------|-------------|------------------|-------------|----------------|------------|---------------------|------------|
|  | insgesamt        | Veränderung<br>gegenüber<br>Vorjahr in % | weibliche        |             | deutsche         |             | ausländische   |            | in privaten Schulen |            |
|  |                  |  | zusammen         | %           | zusammen         | %           | zusammen       | %          | zusammen            | %          |
| <b>Allgemein bildende Schulen</b>      |                  |  |                  |             |                  |             |                |            |                     |            |
| Vorschulbereich                        | 64 704           | - 4,0                                    | 25 826           | 39,9        | 49 096           | 75,9        | 15 608         | 24,1       | 3 641               | 5,6        |
| Primarbereich                          | 3 394 646        | - 3,9                                    | 1 662 840        | 49,0        | 2 995 379        | 88,2        | 399 267        | 11,8       | 66 293              | 2,0        |
| dar Grundschulen                       | 3 352 935        | - 3,9                                    | 1 642 054        | 49,0        | 2 953 668        | 88,1        | 399 267        | 11,9       | 41 924              | 1,3        |
| Sekundarbereich I                      | 5 328 102        | 1,2                                      | 2 637 680        | 49,5        | 4 892 153        | 91,8        | 435 949        | 8,2        | 343 604             | 6,4        |
| Schulartunabhängige Orientierungsstufe | 404 195          | - 1,9                                    | 196 218          | 48,5        | 371 661          | 92,0        | 32 534         | 8,0        | 9 526               | 2,4        |
| Hauptschulen                           | 1 103 878        | 0,8                                      | 483 454          | 43,8        | 913 247          | 82,7        | 190 631        | 17,3       | 20 971              | 1,9        |
| Schularten mit mehreren Bildungsgängen | 428 609          | 4,9                                      | 199 971          | 46,7        | 421 064          | 98,2        | 7 545          | 1,8        | 2 335               | 0,5        |
| Realschulen                            | 1 263 382        | 1,0                                      | 643 347          | 50,9        | 1 182 180        | 93,6        | 81 202         | 6,4        | 95 263              | 7,5        |
| Gymnasien                              | 1 605 226        | 1,5                                      | 864 230          | 53,8        | 1 543 380        | 96,1        | 61 846         | 3,9        | 168 577             | 10,5       |
| Integrierte Gesamtschulen              | 471 759          | 0,4                                      | 224 519          | 47,6        | 415 090          | 88,0        | 56 669         | 12,0       | 9 429               | 2,0        |
| Freie Waldorfschulen                   | 34 605           | 3,0                                      | 17 910           | 51,8        | 33 905           | 98,0        | 700            | 2,0        | 34 605              | 100,0      |
| Abendhauptschulen                      | 1 150            | - 5,9                                    | 560              | 48,7        | 639              | 55,6        | 511            | 44,4       | -                   | -          |
| Abendrealschulen                       | 15 298           | 3,4                                      | 7 471            | 48,8        | 10 987           | 71,8        | 4 311          | 28,2       | 2 898               | 18,9       |
| Sekundarbereich II                     | 752 902          | - 1,7                                    | 418 118          | 55,5        | 715 987          | 95,1        | 36 915         | 4,9        | 86 682              | 11,5       |
| Gymnasien                              | 651 635          | - 1,9                                    | 364 054          | 55,9        | 625 335          | 96,0        | 26 300         | 4,0        | 68 484              | 10,5       |
| Integrierte Gesamtschulen              | 59 377           | - 1,1                                    | 32 042           | 54,0        | 52 966           | 89,2        | 6 411          | 10,8       | 1 165               | 2,0        |
| Freie Waldorfschulen                   | 12 006           | 3,4                                      | 6 511            | 54,2        | 11 725           | 97,7        | 281            | 2,3        | 12 006              | 100,0      |
| Abendgymnasien                         | 15 937           | 0,1                                      | 8 551            | 53,7        | 13 399           | 84,1        | 2 538          | 15,9       | 2 736               | 17,2       |
| Kollegs                                | 13 947           | - 0,2                                    | 6 960            | 49,9        | 12 562           | 90,1        | 1 385          | 9,9        | 2 291               | 16,4       |
| Sonderschulen                          | 420 427          | 1,2                                      | 153 233          | 36,4        | 357 676          | 85,1        | 62 751         | 14,9       | 59 749              | 14,2       |
| <b>Insgesamt . . .</b>                 | <b>9 960 781</b> | <b>- 0,9</b>                             | <b>4 897 697</b> | <b>49,2</b> | <b>9 010 291</b> | <b>90,5</b> | <b>950 490</b> | <b>9,5</b> | <b>559 969</b>      | <b>5,6</b> |
| <b>Berufliche Schulen</b>              |                  |  |                  |             |                  |             |                |            |                     |            |
| Sekundarbereich II                     |                  |  |                  |             |                  |             |                |            |                     |            |
| Berufsschulen im dualen System 1)      | 1 796 903        | 4,3                                      | 735 877          | 41,0        | 1 671 403        | 93,0        | 125 500        | 7,0        | 39 203              | 2,2        |
| Berufsvorbereitungsjahr                | 72 787           | 6,1                                      | 27 799           | 38,2        | 58 223           | 80,0        | 14 564         | 20,0       | 5 764               | 7,9        |
| Berufsgrundbildungsjahr                | 41 236           | 3,9                                      | 12 591           | 30,5        | 36 232           | 87,9        | 5 004          | 12,1       | 1 332               | 3,2        |
| Berufsaufbauschulen                    | 640              | - 65,7                                   | 176              | 27,5        | 532              | 83,1        | 108            | 16,9       | -                   | -          |
| Berufsfachschulen                      | 415 310          | 6,0                                      | 259 089          | 62,4        | 374 511          | 90,2        | 40 799         | 9,8        | 74 547              | 17,9       |
| Fachoberschulen                        | 96 406           | 7,2                                      | 47 499           | 49,3        | 90 268           | 93,6        | 6 138          | 6,4        | 4 511               | 4,7        |
| Fachgymnasien                          | 98 088           | 3,5                                      | 47 585           | 48,5        | 92 335           | 94,1        | 5 753          | 5,9        | 1 222               | 1,2        |
| Kollegschulen 2)                       | 415              | - 99,5                                   | 270              | 65,1        | 384              | 92,5        | 31             | 7,5        | -                   | -          |
| Berufsober-/Technische Oberschulen     | 10 404           | 20,4                                     | 3 644            | 35,0        | 9 805            | 94,2        | 599            | 5,8        | 22                  | 0,2        |
| Fachschulen                            | 142 160          | 2,6                                      | 77 573           | 54,6        | 136 317          | 95,9        | 5 843          | 4,1        | 48 479              | 34,1       |
| Fachakademien                          | 7 488            | - 4,5                                    | 6 304            | 84,2        | 6 999            | 93,5        | 489            | 6,5        | 4 101               | 54,8       |
| <b>Insgesamt . . .</b>                 | <b>2 681 837</b> | <b>1,0</b>                               | <b>1 218 407</b> | <b>45,4</b> | <b>2 477 009</b> | <b>92,4</b> | <b>204 828</b> | <b>7,6</b> | <b>179 181</b>      | <b>6,7</b> |
| Nachrichtlich                          |                  |  |                  |             |                  |             |                |            |                     |            |
| Schulen des Gesundheitswesens . . .    | 112 961          | - 2,5                                    | 92 111           | 81,5        | 107 027          | 94,8        | 5 924          | 5,2        | 62 369              | 55,2       |

1) Einschl. Berufsgrundbildungsjahr in kooperativer Form

2) Auslaufende Bildungsgänge der ehemaligen Kollegschulen

Im Schulsystem in Deutschland wird zwischen allgemeiner und beruflicher Bildung unterschieden. In der Regel beginnt die neun- bzw. zehnjährige Schulpflicht mit dem Besuch der Grundschule. Daran schließt sich bis zum achtzehnten Lebensjahr die Verpflichtung an, am Unterricht einer Teilzeitschule teilzunehmen, sofern nicht eine Vollzeitschule besucht wird. Im Schuljahr 2000/01 gab es 41 633 allgemein bildende Schulen mit 412 258 Klassen und 9 960 781 Schüler/innen. Die Anzahl der Klassen und Schüler/innen nahm seit 1989 kontinuierlich zu. Mit Beginn des Schuljahres 1998/99 war allerdings ein Rückgang zu verzeichnen. Ursache hierfür ist der Geburtenrückgang in den neuen Ländern Anfang der neunziger Jahre, der sich jetzt in den Schülerzahlen niederschlägt.

Die berufliche Bildungslandschaft in Deutschland ist sehr heterogen. Sie lässt sich grob untergliedern in berufsvorbereitende und berufsausbildende Schulen sowie Schulen der beruflichen Fortbildung. Im Schuljahr 2000/01 wurden 9 971 Schulen mit 126 649 Klassen und 2 681 837 Schüler/innen im beruflichen Schulwesen und 1 600 Schulen des Gesundheitswesens mit 5 923 Klassen und 112 951 Schüler/innen nachgewiesen. Eine einheitliche Entwicklung der Schülerzahlen ist lediglich bei den Berufsschulen mit einer demographisch bedingten Zunahme seit 1996 und bei den Berufsfachschulen mit kontinuierlichen Zuwächsen seit 1992 zu verzeichnen.

#### Absolventen/Abgänger des Schuljahres 1999/2000 aus allgemein bildenden Schulen

| Abschlussart                   | Absolventen/Abgänger |                               | Und zwar       |            |                |            |               |            |                      |            |
|--------------------------------|----------------------|-------------------------------|----------------|------------|----------------|------------|---------------|------------|----------------------|------------|
|                                |                      |                               | weibliche      |            | deutsche       |            | ausländische  |            | aus privaten Schulen |            |
|                                | Insgesamt            | Veränderung gegenüber Vorjahr | zusammen       | % 1)       | zusammen       | % 1)       | Zusammen      | % 1)       | zusammen             | % 1)       |
| Ohne Hauptschulabschluss       | 86 601               | 3,4                           | 30 560         | 6,7        | 71 095         | 8,3        | 15 506        | 19,9       | 4 641                | 7,8        |
| Mit Hauptschulabschluss        | 238 509              | -2,4                          | 101 329        | 22,1       | 207 182        | 24,1       | 31 327        | 40,2       | 6 449                | 10,8       |
| Mit Realschulabschluss         | 373 013              | -0,3                          | 193 248        | 42,1       | 350 502        | 40,8       | 22 511        | 28,9       | 23 742               | 39,8       |
| Mit Fachhochschulreife         | 10 154               | 10,5                          | 522            | 1,2        | 9 242          | 1,1        | 912           | 1,2        | 1 159                | 1,9        |
| Mit allgemeiner Hochschulreife | 229 700              | 1,7                           | 128 622        | 28,0       | 222 048        | 25,8       | 7 652         | 9,8        | 23 660               | 39,7       |
| <b>Insgesamt ...</b>           | <b>937 977</b>       | <b>0,1</b>                    | <b>459 281</b> | <b>100</b> | <b>860 069</b> | <b>100</b> | <b>77 908</b> | <b>100</b> | <b>59 651</b>        | <b>100</b> |

-----  
1) Durch Rundungen der Einzelpositionen ist eine Abweichung bei der Endsumme möglich.

Am Ende des Schuljahres 1999/2000 wurden 937 977 Schüler/innen aus allgemein bildenden Schulen entlassen. Von ihnen waren 77 908 Ausländer. Knapp ein Fünftel von ihnen verließ die allgemein bildenden Schulen ohne Hauptschulabschluss, von den deutschen nur etwa jeder zwölfte. Die Hochschul- bzw. Fachhochschulreife erreichte nur jeder neunte ausländische aber jeder vierte deutsche Absolvent. Damit haben die ausländischen Absolventen trotz eindeutiger Tendenzen zu höheren Abschlüssen das Abschlussniveau ihrer deutschen Mitschüler noch nicht erreicht.

1 Gesamtübersichten 2000/01

1.1 Schulen, Klassen, Schüler/innen, Absolventen/Abgänger, Lehrkräfte und Unterrichtsstunden 1980, 1990, 1992 und 1994 bis 2000

| Schulart                               | Schuljahr             |                |                |                |                |                |                |                |                |                |
|--|-----------------------|----------------|----------------|----------------|----------------|----------------|----------------|----------------|----------------|----------------|
|  | 1980                  | 1990           | 1992           | 1994           | 1995           | 1996           | 1997           | 1998           | 1999           | 2000           |
|  | Früheres Bundesgebiet |                | Deutschland    |                |                |                |                |                |                |                |
| <b>Schulen</b>                         |                       |                |                |                |                |                |                |                |                |                |
| Vorklassen                             | -                     | 1 009          | 1 315          | 1 423          | 1 411          | 1 404          | 1 271          | 1 009          | 959            | 941            |
| Schulkindergärten 1)                   | 2 985                 | 2 304          | 2 621          | 2 747          | 2 772          | 2 813          | 2 778          | 2 860          | 2 803          | 2 708          |
| Grundschulen 2)                        | 18 411                | 13 648         | 17 941         | 17 895         | 17 910         | 17 892         | 17 829         | 17 662         | 17 503         | 17 275         |
| Schulartunabhängige Orientierungsstufe | -                     | 1 118          | 2 759          | 2 362          | 2 358          | 2 357          | 2 352          | 2 335          | 2 307          | 2 276          |
| Hauptschulen                           | -                     | 5 757          | 6 450          | 6 223          | 6 132          | 6 039          | 5 932          | 5 859          | 5 762          | 5 657          |
| Schularten mit mehreren Bildungsgängen | -                     | -              | 1 418          | 1 296          | 1 280          | 1 293          | 1 345          | 1 336          | 1 772          | 1 776          |
| Realschulen                            | 2 623                 | 2 567          | 3 634          | 3 503          | 3 504          | 3 485          | 3 468          | 3 461          | 3 469          | 3 469          |
| Gymnasien                              | 2 477                 | 2 441          | 3 126          | 3 152          | 3 168          | 3 167          | 3 164          | 3 153          | 3 165          | 3 166          |
| Integrierte Gesamtschulen              | 192                   | 347            | 785            | 805            | 817            | 808            | 819            | 825            | 821            | 788            |
| Freie Waldorfschulen                   | 63                    | 112            | 145            | 152            | 161            | 157            | 161            | 162            | 166            | 176            |
| Sonderschulen                          | 2 856                 | 2 692          | 3 395          | 3 390          | 3 397          | 3 410          | 3 407          | 3 406          | 3 422          | 3 123          |
| Abendhauptschulen                      | -                     | 15             | 34             | 17             | 15             | 16             | 16             | 17             | 17             | 17             |
| Abendrealschulen                       | 113                   | 113            | 118            | 108            | 113            | 116            | 118            | 115            | 111            | 110            |
| Abendgymnasien                         | 59                    | 66             | 139            | 109            | 102            | 100            | 99             | 97             | 97             | 92             |
| Kollegs                                | 46                    | 49             | 61             | 61             | 61             | 61             | 63             | 60             | 59             | 59             |
| <b>Insgesamt ...</b>                   | <b>29 825</b>         | <b>32 238</b>  | <b>43 941</b>  | <b>43 243</b>  | <b>43 201</b>  | <b>43 118</b>  | <b>42 822</b>  | <b>42 357</b>  | <b>42 433</b>  | <b>41 633</b>  |
| <b>Klassen 3)</b>                      |                       |                |                |                |                |                |                |                |                |                |
| Vorklassen                             | -                     | 1 895          | 2 321          | 2 447          | 2 378          | 2 328          | 2 103          | 1 720          | 1 620          | 1 555          |
| Schulkindergärten 1)                   | 4 506                 | 3 067          | 3 418          | 3 601          | 3 600          | 3 594          | 3 535          | 3 591          | 3 515          | 3 423          |
| Grundschulen 2)                        | 200 077               | 114 612        | 154 803        | 159 787        | 161 709        | 162 838        | 162 615        | 159 123        | 154 822        | 149 820        |
| Schulartunabhängige Orientierungsstufe | -                     | 9 332          | 17 431         | 16 253         | 16 140         | 16 081         | 16 833         | 17 522         | 17 508         | 17 071         |
| Hauptschulen                           | -                     | 49 129         | 50 281         | 50 999         | 51 008         | 50 880         | 50 467         | 50 303         | 50 134         | 50 464         |
| Schularten mit mehreren Bildungsgängen | -                     | -              | 16 460         | 16 677         | 16 735         | 16 716         | 16 844         | 16 918         | 18 043         | 18 994         |
| Realschulen                            | 45 410                | 35 364         | 43 558         | 45 749         | 46 556         | 47 212         | 47 736         | 48 578         | 48 412         | 48 386         |
| Gymnasien                              | 49 293                | 41 636         | 57 703         | 59 762         | 59 990         | 59 662         | 59 175         | 59 009         | 59 400         | 60 192         |
| Integrierte Gesamtschulen              | 6 142                 | 8 883          | 16 459         | 17 654         | 18 148         | 18 469         | 18 776         | 18 964         | 19 057         | 19 005         |
| Freie Waldorfschulen                   | 779                   | 1 528          | 1 722          | 1 904          | 1 958          | 1 988          | 1 902          | 1 935          | 2 038          | 2 092          |
| Sonderschulen                          | 29 840                | 25 624         | 36 772         | 37 983         | 38 460         | 39 059         | 39 648         | 40 084         | 40 496         | 40 876         |
| Abendhauptschulen                      | -                     | 44             | 52             | 60             | 58             | 58             | 60             | 59             | 64             | 61             |
| Abendrealschulen                       | 433                   | 242            | 297            | 294            | 293            | 308            | 312            | 314            | 307            | 319            |
| Abendgymnasien                         | -                     | -              | -              | -              | -              | -              | -              | -              | -              | -              |
| Kollegs                                | -                     | -              | -              | -              | -              | -              | -              | -              | -              | -              |
| <b>Insgesamt ...</b>                   | <b>336 480</b>        | <b>291 356</b> | <b>401 277</b> | <b>413 170</b> | <b>417 033</b> | <b>419 193</b> | <b>420 006</b> | <b>418 120</b> | <b>415 416</b> | <b>412 258</b> |

Fußnoten siehe am Ende der Tabelle

1 Gesamtübersichten 2000/01

1 1 Schulen, Klassen, Schüler/innen, Absolventen/Abgänger, Lehrkräfte und Unterrichtsstunden 1980, 1990, 1992 und 1994 bis 2000

| Schulart                               | Schuljahr             |                  |                  |                  |                  |                   |                   |                   |                   |                  |
|--|-----------------------|------------------|------------------|------------------|------------------|-------------------|-------------------|-------------------|-------------------|------------------|
|  | 1980                  | 1990             | 1992             | 1994             | 1995             | 1996              | 1997              | 1998              | 1999              | 2000             |
|  | Früheres Bundesgebiet |                  | Deutschland      |                  |                  |                   |                   |                   |                   |                  |
| <b>Schüler/innen</b>                   |                       |                  |                  |                  |                  |                   |                   |                   |                   |                  |
| <b>Insgesamt</b>                       |                       |                  |                  |                  |                  |                   |                   |                   |                   |                  |
| Vorklassen                             | -                     | 33 728           | 39 082           | 42 001           | 40 105           | 39 425            | 35 126            | 29 368            | 27 862            | 26 770           |
| Schulkindergärten 1)                   | 62 132                | 36 312           | 41 094           | 44 467           | 43 919           | 42 995            | 40 582            | 39 917            | 39 559            | 37 934           |
| Grundschulen                           | 2 772 844             | 2 534 587        | 3 419 584        | 3 558 906        | 3 634 342        | 3 691 348         | 3 697 806         | 3 602 000         | 3 488 300         | 3 352 935        |
| Schulartunabhängige Orientierungsstufe | 337 863               | 218 346          | 394 601          | 374 908          | 374 692          | 378 937           | 394 836           | 409 780           | 412 181           | 404 195          |
| Hauptschulen                           | 1 933 717             | 1 054 201        | 1 088 628        | 1 113 433        | 1 123 509        | 1 121 534         | 1 110 615         | 1 097 978         | 1 095 517         | 1 103 878        |
| Schularten mit mehreren Bildungsgängen | -                     | -                | 355 972          | 359 244          | 368 237          | 376 954           | 384 000           | 385 844           | 408 576           | 428 609          |
| Realschulen                            | 1 351 070             | 864 611          | 1 056 739        | 1 141 326        | 1 175 168        | 1 202 952         | 1 225 101         | 1 247 635         | 1 250 860         | 1 263 382        |
| Gymnasien                              | 2 119 019             | 1 549 720        | 2 047 241        | 2 148 702        | 2 164 625        | 2 181 562         | 2 200 092         | 2 223 398         | 2 245 155         | 2 256 861        |
| Integrierte Gesamtschulen              | 190 539               | 246 010          | 437 285          | 489 120          | 508 569          | 526 959           | 541 447           | 548 349           | 551 025           | 549 489          |
| Freie Waldorfschulen                   | 29 712                | 50 370           | 56 121           | 60 979           | 63 021           | 64 445            | 65 748            | 67 268            | 68 406            | 69 969           |
| Sonderschulen                          | 354 316               | 251 897          | 360 209          | 382 946          | 391 118          | 398 566           | 406 129           | 410 422           | 415 425           | 420 427          |
| Abendhauptschulen                      | -                     | 759              | 1 526            | 1 150            | 998              | 1 093             | 1 134             | 1 171             | 1 222             | 1 150            |
| Abendrealschulen                       | 8 939                 | 10 798           | 11 975           | 11 590           | 12 202           | 13 493            | 14 093            | 14 684            | 14 794            | 15 298           |
| Abendgymnasien                         | 16 403                | 16 885           | 20 242           | 17 575           | 17 260           | 16 990            | 16 021            | 16 151            | 15 920            | 15 937           |
| Kollegs                                | 9 873                 | 13 285           | 14 863           | 14 082           | 13 961           | 13 506            | 14 209            | 14 099            | 13 971            | 13 947           |
| <b>Insgesamt ...</b>                   | <b>9 186 427</b>      | <b>8 881 509</b> | <b>9 345 182</b> | <b>9 760 428</b> | <b>9 931 728</b> | <b>10 070 759</b> | <b>10 148 939</b> | <b>10 108 064</b> | <b>10 048 773</b> | <b>9 960 781</b> |
| <b>dar. weiblich</b>                   |                       |                  |                  |                  |                  |                   |                   |                   |                   |                  |
| Vorklassen                             | -                     | 16 048           | 18 109           | 19 369           | 18 591           | 18 216            | 16 445            | 13 932            | 13 153            | 12 597           |
| Schulkindergärten 1)                   | 27 161                | 13 506           | 15 157           | 16 074           | 16 010           | 15 524            | 14 689            | 14 569            | 13 801            | 13 229           |
| Grundschulen                           | 1 354 008             | 1 241 097        | 1 675 933        | 1 744 948        | 1 780 425        | 1 807 228         | 1 809 472         | 1 763 455         | 1 707 266         | 1 642 054        |
| Schulartunabhängige Orientierungsstufe | 164 341               | 106 116          | 190 043          | 181 075          | 181 391          | 183 711           | 192 102           | 200 473           | 200 857           | 196 218          |
| Hauptschulen                           | 887 171               | 477 056          | 486 969          | 493 697          | 495 887          | 493 787           | 488 826           | 482 434           | 480 243           | 483 454          |
| Schularten mit mehreren Bildungsgängen | -                     | -                | 158 183          | 161 523          | 167 510          | 173 640           | 178 014           | 179 576           | 190 013           | 199 971          |
| Realschulen                            | 724 491               | 452 247          | 543 176          | 584 928          | 602 020          | 614 860           | 624 882           | 635 636           | 636 758           | 643 347          |
| Gymnasien                              | 1 062 020             | 795 974          | 1 099 806        | 1 162 693        | 1 175 448        | 1 186 184         | 1 195 955         | 1 208 719         | 1 220 370         | 1 228 284        |
| Integrierte Gesamtschulen              | 91 110                | 115 408          | 206 394          | 231 409          | 241 464          | 250 943           | 258 825           | 263 595           | 265 990           | 265 530          |
| Freie Waldorfschulen                   | 15 145                | 26 217           | 29 044           | 31 700           | 32 841           | 33 592            | 34 198            | 34 908            | 35 508            | 36 238           |
| Sonderschulen                          | 139 431               | 94 871           | 132 434          | 139 515          | 142 197          | 144 944           | 147 767           | 149 287           | 151 077           | 153 233          |
| Abendhauptschulen                      | -                     | 389              | 807              | 598              | 536              | 560               | 561               | 578               | 597               | 560              |
| Abendrealschulen                       | 3 932                 | 4 905            | 5 824            | 5 631            | 5 958            | 6 678             | 7 003             | 7 289             | 7 222             | 7 471            |
| Abendgymnasien                         | 8 610                 | 9 136            | 11 083           | 9 610            | 9 528            | 9 374             | 8 840             | 8 693             | 8 647             | 8 551            |
| Kollegs                                | 4 960                 | 7 223            | 7 874            | 7 408            | 7 209            | 6 848             | 7 135             | 7 064             | 7 027             | 6 960            |
| <b>Zusammen ...</b>                    | <b>4 482 360</b>      | <b>3 360 193</b> | <b>4 580 838</b> | <b>4 790 178</b> | <b>4 877 015</b> | <b>4 948 088</b>  | <b>4 984 714</b>  | <b>4 970 208</b>  | <b>4 938 529</b>  | <b>4 887 897</b> |
| <b>Ausländische Schüler/innen</b>      |                       |                  |                  |                  |                  |                   |                   |                   |                   |                  |
| Vorklassen                             | -                     | 5 404            | 6 284            | 7 577            | 7 511            | 7 754             | 7 256             | 6 410             | 6 173             | 5 825            |
| Schulkindergärten 1)                   | 10 477                | 7 297            | 8 749            | 9 992            | 10 232           | 10 356            | 9 872             | 9 841             | 10 172            | 9 783            |
| Grundschulen 2)                        | 526 552               | 294 172          | 313 163          | 344 844          | 366 328          | 388 531           | 399 838           | 395 945           | 400 320           | 396 099          |
| Schulartunabhängige Orientierungsstufe | -                     | 25 095           | 28 674           | 29 040           | 29 014           | 29 704            | 30 234            | 30 734            | 31 868            | 32 534           |
| Hauptschulen                           | -                     | 210 722          | 217 799          | 214 169          | 211 629          | 207 695           | 200 784           | 188 915           | 188 570           | 190 631          |
| Schularten mit mehreren Bildungsgängen | -                     | -                | 842              | 2 179            | 2 920            | 3 768             | 4 644             | 5 117             | 6 511             | 7 545            |
| Realschulen                            | 29 020                | 69 518           | 74 059           | 76 961           | 77 113           | 78 367            | 78 436            | 78 608            | 79 089            | 81 202           |
| Gymnasien                              | 40 052                | 76 717           | 83 228           | 84 700           | 85 347           | 86 695            | 87 826            | 88 023            | 88 116            | 88 146           |
| Integrierte Gesamtschulen              | 9 601                 | 40 604           | 49 153           | 57 102           | 59 594           | 62 007            | 63 414            | 63 791            | 64 518            | 65 799           |
| Freie Waldorfschulen                   | 887                   | 1 055            | 1 157            | 1 311            | 1 334            | 1 391             | 1 398             | 1 395             | 1 408             | 1 430            |
| Sonderschulen                          | 27 743                | 44 490           | 48 666           | 53 856           | 55 888           | 57 202            | 58 581            | 59 296            | 60 847            | 62 751           |
| Abendhauptschulen                      | -                     | 358              | 392              | 460              | 414              | 468               | 496               | 506               | 543               | 511              |
| Abendrealschulen                       | 516                   | 2 587            | 2 875            | 2 855            | 3 339            | 4 075             | 4 237             | 4 168             | 4 260             | 4 311            |
| Abendgymnasien                         | 523                   | 1 112            | 1 319            | 1 708            | 2 131            | 2 590             | 2 356             | 2 473             | 2 487             | 2 538            |
| Kollegs                                | 112                   | 263              | 439              | 492              | 544              | 637               | 1 335             | 1 471             | 1 420             | 1 385            |
| <b>Insgesamt ...</b>                   | <b>645 483</b>        | <b>779 574</b>   | <b>838 799</b>   | <b>887 248</b>   | <b>913 338</b>   | <b>941 240</b>    | <b>950 707</b>    | <b>936 893</b>    | <b>946 300</b>    | <b>950 490</b>   |

Fußnoten siehe am Ende der Tabelle

# 1 Gesamtübersichten 2000/01

1.1 Schulen, Klassen, Schüler/innen, Absolventen/Abgänger, Lehrkräfte und Unterrichtsstunden 1980, 1990, 1992 und 1994 bis 2000

| Abschlussart<br>-----<br>Schulart                         | Entlassungsjahr       |                |                |                |                |                |                |                |                |                |
|---|-----------------------|----------------|----------------|----------------|----------------|----------------|----------------|----------------|----------------|----------------|
|   | 1980                  | 1990           | 1992           | 1994           | 1995           | 1996           | 1997           | 1998           | 1999           | 2000           |
|   | Früheres Bundesgebiet |                | Deutschland    |                |                |                |                |                |                |                |
| <b>Absolventen/Abgänger</b>                               |                       |                |                |                |                |                |                |                |                |                |
| Ohne Hauptschulabschluss                                  | 111 647               | 53 600         | 63 558         | 74 048         | 76 005         | 78 747         | 80 486         | 82 968         | 83 761         | 86 601         |
| Mit Hauptschulabschluss                                   | 394 650               | 199 940        | 209 757        | 221 984        | 236 406        | 241 930        | 245 885        | 245 362        | 244 326        | 238 509        |
| Hauptschulen  | 358 180               | 169 932        | 162 862        | 165 713        | 169 578        | 174 493        | 174 107        | 170 815        | 167 283        | 161 858        |
| Schularten mit mehreren Bildungsgängen<br>Oberschulen 4)) | -                     | -              | 6 736          | 12 863         | 13 958         | 13 804         | 15 742         | 16 106         | 15 787         | 15 375         |
| Realschulen   | 11 698                | 7 848          | 11 649         | 9 142          | 9 437          | 9 579          | 10 370         | 11 038         | 12 135         | 12 429         |
| Gymnasien   | 7 361                 | 2 805          | 3 099          | 3 033          | 3 105          | 3 165          | 3 259          | 3 426          | 3 554          | 3 717          |
| Integrierte Gesamtschulen                                 | 9 834                 | 8 501          | 11 157         | 19 471         | 21 046         | 21 636         | 22 907         | 24 330         | 25 680         | 25 960         |
| Freie Waldorfschulen                                      | 84                    | 238            | 354            | 392            | 407            | 392            | 338            | 419            | 518            | 520            |
| Sonderschulen   | 6 655                 | 7 388          | 8 552          | 7 621          | 8 043          | 8 516          | 8 739          | 8 875          | 8 968          | 8 544          |
| Abendhauptschulen   | -                     | 362            | 432            | 457            | 519            | 558            | 584            | 530            | 537            | 552            |
| Abendrealschulen  | 91                    | 287            | 413            | 659            | 649            | 779            | 944            | 1 271          | 1 093          | 963            |
| Abendgymnasien  | -                     | 5              | 1              | 3              | 5              | 75             | 38             | 48             | 32             | 20             |
| Kollegs   | -                     | -              | -              | -              | 1              | -              | 78             | 132            | 127            | 178            |
| Externe (Schulfremdenprüfungen)                           | 747                   | 2 574          | 3 143          | 2 630          | 9 658          | 8 933          | 8 779          | 8 372          | 8 612          | 8 393          |
| Mit Realschulabschluss                                    | 319 599               | 234 252        | 310 921        | 324 156        | 334 894        | 349 399        | 363 578        | 370 541        | 374 295        | 373 013        |
| Hauptschulen  | 33 817                | 31 116         | 29 504         | 30 635         | 30 883         | 35 214         | 38 038         | 36 930         | 36 038         | 34 995         |
| Schularten mit mehreren Bildungsgängen<br>Oberschulen 4)) | -                     | -              | 12 235         | 42 225         | 44 208         | 44 076         | 43 582         | 42 734         | 43 456         | 45 116         |
| Realschulen   | 224 017               | 160 641        | 176 468        | 187 110        | 191 540        | 200 809        | 210 602        | 215 464        | 215 607        | 212 478        |
| Gymnasien   | 40 032                | 24 046         | 26 793         | 29 280         | 29 672         | 29 373         | 28 986         | 31 057         | 33 200         | 34 283         |
| Integrierte Gesamtschulen                                 | 17 796                | 14 210         | 19 368         | 30 072         | 33 201         | 34 719         | 36 998         | 38 692         | 40 099         | 39 970         |
| Freie Waldorfschulen                                      | 434                   | 828            | 963            | 1 053          | 1 115          | 1 129          | 1 195          | 1 238          | 1 312          | 1 439          |
| Sonderschulen   | 447                   | 473            | 701            | 731            | 719            | 656            | 785            | 816            | 804            | 733            |
| Abendrealschulen  | 2 726                 | 2 131          | 2 293          | 2 145          | 2 150          | 2 222          | 2 268          | 2 369          | 2 546          | 2 415          |
| Abendgymnasien  | 215                   | 30             | 42             | 34             | 59             | 52             | 65             | 92             | 78             | 92             |
| Kollegs   | -                     | 19             | 24             | 38             | 33             | 18             | 73             | 123            | 207            | 191            |
| Externe (Schulfremdenprüfungen)                           | 115                   | 758            | 782            | 833            | 1 314          | 1 131          | 986            | 1 026          | 948            | 1 301          |
| Mit Fachhochschulreife                                    | 4 401                 | 5 380          | 5 745          | 6 263          | 6 522          | 6 512          | 6 600          | 8 241          | 9 193          | 10 154         |
| Gymnasien   | 4 001                 | 3 668          | 3 775          | 4 128          | 4 451          | 4 356          | 4 390          | 5 625          | 6 266          | 6 902          |
| Integrierte Gesamtschulen                                 | 170                   | 397            | 439            | 592            | 667            | 776            | 977            | 1 244          | 1 461          | 1 753          |
| Freie Waldorfschulen                                      | 128                   | 186            | 159            | 188            | 224            | 194            | 221            | 212            | 292            | 284            |
| Sonderschulen   | -                     | 4              | 6              | 4              | 2              | 2              | 4              | 6              | 3              | -              |
| Abendrealschulen  | -                     | 107            | 195            | 166            | 174            | 126            | 106            | 109            | 70             | 74             |
| Abendgymnasien  | 37                    | 574            | 694            | 770            | 624            | 686            | 534            | 600            | 602            | 680            |
| Kollegs   | 9                     | 284            | 341            | 327            | 331            | 342            | 350            | 432            | 499            | 461            |
| Externe (Schulfremdenprüfungen)                           | 56                    | 160            | 136            | 88             | 49             | 30             | 18             | 13             | -              | -              |
| Mit allgemeiner Hochschulreife                            | 154 847               | 179 112        | 186 158        | 191 581        | 207 842        | 215 808        | 219 604        | 217 246        | 225 845        | 229 700        |
| Gymnasien   | 145 644               | 166 119        | 169 853        | 175 311        | 189 143        | 196 474        | 198 977        | 196 164        | 204 117        | 207 830        |
| Integrierte Gesamtschulen                                 | 2 939                 | 5 214          | 5 848          | 6 653          | 9 398          | 10 661         | 12 189         | 13 149         | 14 239         | 14 484         |
| Freie Waldorfschulen                                      | 430                   | 1 257          | 1 468          | 1 562          | 1 617          | 1 668          | 1 757          | 1 923          | 2 054          | 2 093          |
| Sonderschulen   | 33                    | 71             | 57             | 59             | 89             | 86             | 68             | 36             | 66             | 48             |
| Abendrealschulen  | -                     | 133            | 185            | 163            | 166            | 154            | 143            | 150            | 121            | 91             |
| Abendgymnasien  | 2 782                 | 2 691          | 4 566          | 3 355          | 3 249          | 2 903          | 2 730          | 2 458          | 2 199          | 2 297          |
| Kollegs   | 2 816                 | 3 195          | 3 585          | 4 018          | 3 696          | 3 480          | 3 376          | 3 008          | 2 778          | 2 612          |
| Externe (Schulfremdenprüfungen)                           | 203                   | 432            | 596            | 460            | 484            | 382            | 364            | 358            | 271            | 245            |
| <b>Insgesamt . . .</b>                                    | <b>985 144</b>        | <b>672 284</b> | <b>776 139</b> | <b>818 032</b> | <b>861 669</b> | <b>892 396</b> | <b>916 153</b> | <b>924 358</b> | <b>937 420</b> | <b>937 977</b> |

Fußnoten siehe am Ende der Tabelle

# 1 Gesamtübersichten 2000/01

1.1 Schulen, Klassen, Schüler/innen, Absolventen/Abgänger Lehrkräfte und Unterrichtsstunden 1980, 1990, 1992 und 1994 bis 2000

| Schulart                               | Schuljahr             |                |                |                |                |                |                |                |                |                |
|--|-----------------------|----------------|----------------|----------------|----------------|----------------|----------------|----------------|----------------|----------------|
|  | 1980                  | 1990           | 1992           | 1994           | 1995           | 1996           | 1997           | 1998           | 1999           | 2000           |
|  | Früheres Bundesgebiet |                | Deutschland    |                |                |                |                |                |                |                |
| <b>Hauptberufliche Lehrkräfte 5)</b>   |                       |                |                |                |                |                |                |                |                |                |
| <b>insgesamt</b>                       |                       |                |                |                |                |                |                |                |                |                |
| Vorklassen                             | -                     | 1 641          | 1 967          | 1 891          | 1 809          | 1 736          | 1 726          | 1 529          | 1 389          | 1 389          |
| Schulkindergärten 1)                   | 3 534                 | 3 027          | 3 247          | 3 516          | 3 662          | 3 628          | 3 466          | 3 383          | 3 304          | 3 230          |
| Grundschulen 2)                        | 248 013               | 141 193        | 208 768        | 200 900        | 199 623        | 200 427        | 198 116        | 195 504        | 192 659        | 191 102        |
| Schulartunabhängige Orientierungsstufe | -                     | 15 101         | 17 984         | 21 896         | 25 107         | 24 425         | 24 676         | 25 735         | 27 113         | 26 854         |
| Hauptschulen                           | -                     | 75 061         | 83 955         | 75 150         | 75 049         | 74 986         | 73 790         | 73 354         | 72 702         | 73 225         |
| Schularten mit mehreren Bildungsgängen | -                     | -              | 25 470         | 26 015         | 25 943         | 25 596         | 25 689         | 26 258         | 27 897         | 30 031         |
| Realschulen                            | 64 122                | 57 063         | 59 178         | 72 932         | 73 069         | 73 664         | 73 862         | 74 775         | 74 769         | 74 753         |
| Gymnasien                              | 115 832               | 121 204        | 146 124        | 153 977        | 154 379        | 153 983        | 152 399        | 152 352        | 152 404        | 152 775        |
| Integrierte Gesamtschulen              | 21 627                | 28 722         | 44 259         | 39 828         | 40 619         | 41 468         | 41 607         | 42 253         | 42 747         | 42 465         |
| Freie Waldorfschulen                   | 2 300                 | 3 750          | 4 160          | 4 669          | 4 842          | 4 955          | 5 009          | 5 094          | 5 219          | 5 376          |
| Sonderschulen                          | 40 793                | 42 871         | 57 963         | 61 570         | 62 541         | 63 434         | 64 077         | 65 267         | 66 117         | 67 232         |
| Abendhauptschulen                      | -                     | 53             | 45             | 33             | 57             | 54             | 64             | 65             | 71             | 67             |
| Abendrealschulen                       | 143                   | 543            | 527            | 490            | 512            | 562            | 583            | 616            | 616            | 616            |
| Abendgymnasien                         | 820                   | 1 359          | 1 559          | 1 478          | 1 395          | 1 351          | 1 249          | 1 171          | 1 150          | 1 150          |
| Kollegs                                | 820                   | 1 416          | 1 568          | 1 475          | 1 500          | 1 464          | 1 458          | 1 389          | 1 331          | 1 304          |
| <b>Insgesamt ...</b>                   | <b>498 004</b>        | <b>493 004</b> | <b>656 774</b> | <b>665 820</b> | <b>670 107</b> | <b>671 733</b> | <b>687 771</b> | <b>668 745</b> | <b>669 488</b> | <b>671 569</b> |
| <b>Vollzeitbeschäftigte</b>            |                       |                |                |                |                |                |                |                |                |                |
| Vorklassen                             | -                     | 1 129          | 1 395          | 1 340          | 1 303          | 1 224          | 1 220          | 1 147          | 1 027          | 1 034          |
| Schulkindergärten 1)                   | 3 184                 | 2 186          | 2 273          | 2 438          | 2 466          | 2 414          | 2 334          | 2 218          | 2 169          | 2 087          |
| Grundschulen 2)                        | 191 585               | 82 259         | 121 746        | 105 145        | 105 429        | 102 253        | 99 954         | 95 018         | 92 466         | 86 920         |
| Schulartunabhängige Orientierungsstufe | -                     | 10 201         | 12 669         | 15 143         | 16 356         | 14 938         | 16 333         | 16 233         | 16 647         | 16 421         |
| Hauptschulen                           | -                     | 56 821         | 64 856         | 57 451         | 56 756         | 55 593         | 54 283         | 52 530         | 51 506         | 51 426         |
| Schularten mit mehreren Bildungsgängen | -                     | -              | 13 739         | 17 173         | 17 098         | 16 825         | 17 074         | 12 968         | 14 845         | 17 014         |
| Realschulen                            | 51 047                | 39 422         | 39 961         | 49 435         | 49 506         | 49 469         | 50 131         | 49 211         | 48 622         | 47 494         |
| Gymnasien                              | 101 473               | 92 165         | 114 471        | 119 234        | 118 538        | 116 698        | 113 536        | 111 143        | 106 757        | 105 083        |
| Integrierte Gesamtschulen              | 19 030                | 21 755         | 30 753         | 28 116         | 29 674         | 29 693         | 30 212         | 29 986         | 30 170         | 29 723         |
| Freie Waldorfschulen                   | 1 810                 | 2 515          | 2 939          | 3 114          | 3 127          | 3 151          | 3 053          | 3 040          | 3 074          | 3 119          |
| Sonderschulen                          | 36 188                | 32 407         | 45 630         | 47 145         | 48 101         | 47 571         | 47 265         | 45 820         | 45 301         | 46 429         |
| Abendhauptschulen                      | -                     | 18             | 24             | 22             | 33             | 28             | 35             | 38             | 46             | 44             |
| Abendrealschulen                       | 119                   | 392            | 373            | 348            | 354            | 365            | 371            | 382            | 388            | 394            |
| Abendgymnasien                         | 712                   | 1 066          | 1 238          | 1 179          | 1 108          | 1 055          | 924            | 857            | 849            | 829            |
| Kollegs                                | 746                   | 1 083          | 1 202          | 1 145          | 1 162          | 1 115          | 1 087          | 1 018          | 974            | 957            |
| <b>Zusammen ...</b>                    | <b>405 894</b>        | <b>343 419</b> | <b>453 269</b> | <b>448 428</b> | <b>451 011</b> | <b>442 392</b> | <b>437 812</b> | <b>421 609</b> | <b>414 841</b> | <b>408 974</b> |
| <b>Teilzeitbeschäftigte</b>            |                       |                |                |                |                |                |                |                |                |                |
| Vorklassen                             | -                     | 512            | 572            | 551            | 506            | 512            | 506            | 382            | 362            | 355            |
| Schulkindergärten 1)                   | 350                   | 841            | 974            | 1 078          | 1 196          | 1 214          | 1 132          | 1 165          | 1 135          | 1 143          |
| Grundschulen 2)                        | 56 428                | 58 934         | 87 022         | 95 755         | 94 194         | 98 174         | 98 162         | 100 486        | 100 193        | 104 182        |
| Schulartunabhängige Orientierungsstufe | -                     | 4 900          | 5 315          | 6 753          | 8 751          | 9 487          | 8 343          | 9 502          | 10 466         | 10 433         |
| Hauptschulen                           | -                     | 18 240         | 19 099         | 17 699         | 18 293         | 19 393         | 19 507         | 20 824         | 21 196         | 21 799         |
| Schularten mit mehreren Bildungsgängen | -                     | -              | 11 731         | 8 842          | 8 845          | 8 771          | 8 615          | 13 290         | 13 052         | 13 017         |
| Realschulen                            | 13 075                | 17 641         | 19 217         | 23 497         | 23 563         | 24 195         | 23 731         | 25 564         | 26 147         | 27 259         |
| Gymnasien                              | 14 359                | 29 039         | 31 653         | 34 743         | 35 841         | 37 285         | 38 863         | 41 209         | 45 647         | 47 692         |
| Integrierte Gesamtschulen              | 2 597                 | 6 967          | 13 506         | 11 712         | 10 945         | 11 775         | 11 395         | 12 267         | 12 577         | 12 742         |
| Freie Waldorfschulen                   | 490                   | 1 235          | 1 221          | 1 555          | 1 715          | 1 804          | 1 956          | 2 054          | 2 145          | 2 257          |
| Sonderschulen                          | 4 605                 | 10 464         | 12 333         | 14 425         | 14 440         | 15 863         | 16 812         | 19 447         | 20 816         | 20 803         |
| Abendhauptschulen                      | -                     | 35             | 21             | 11             | 24             | 26             | 29             | 27             | 25             | 23             |
| Abendrealschulen                       | 24                    | 151            | 154            | 142            | 158            | 197            | 212            | 234            | 228            | 222            |
| Abendgymnasien                         | 108                   | 293            | 321            | 299            | 287            | 296            | 325            | 314            | 301            | 321            |
| Kollegs                                | 74                    | 333            | 366            | 330            | 338            | 349            | 371            | 371            | 357            | 347            |
| <b>Zusammen ...</b>                    | <b>92 110</b>         | <b>149 585</b> | <b>203 505</b> | <b>217 392</b> | <b>219 096</b> | <b>229 341</b> | <b>229 959</b> | <b>247 136</b> | <b>254 647</b> | <b>262 595</b> |

Fußnoten siehe am Ende der Tabelle

1 Gesamtübersichten 2000/01

1 1 Schulen, Klassen, Schüler/innen Absolventen/Abgänger, Lehrkräfte und Unterrichtsstunden 1980, 1990, 1992 und 1994 bis 2000

| Schulart   | Schuljahr             |                   |                      |                   |                   |                   |                   |                   |                   |                   |
|--|-----------------------|-------------------|----------------------|-------------------|-------------------|-------------------|-------------------|-------------------|-------------------|-------------------|
|  | 1980                  | 1990              | 1992                 | 1994              | 1995              | 1996              | 1997              | 1998              | 1999              | 2000              |
|  | Früheres Bundesgebiet |                   |                      | Deutschland       |                   |                   |                   |                   |                   |                   |
| <b>Wöchentlich erteilte Unterrichtsstunden der hauptberuflichen Lehrkräfte</b> |                       |                   |                      |                   |                   |                   |                   |                   |                   |                   |
| <b>insgesamt</b>   |                       |                   |                      |                   |                   |                   |                   |                   |                   |                   |
| Vorklassen   | -                     | 34 713            | 40 983               | 39 507            | 37 103            | 36 643            | 36 320            | 33 065            | 29 736            | 28 971            |
| Schulkindergärten 1)   | 86 452                | 7 6751            | 80 594               | 86 371            | 88 763            | 87 241            | 84 251            | 82 318            | 80 105            | 78 774            |
| Grundschulen 2)  | 5 396 192             | 3 010 091         | 4 073 044            | 4 257 622         | 4 198 520         | 4 201 677         | 4 167 286         | 4 111 068         | 4 013 668         | 3 926 112         |
| Schulartunabhängige Orientierungsstufe   | -                     | 312 128           | 369 635              | 451 144           | 524 905           | 516 026           | 528 790           | 559 355           | 573 259           | 562 757           |
| Hauptschulen   | -                     | 1 666 638         | 1 890 111            | 1 679 393         | 1 667 934         | 1 654 315         | 1 629 145         | 1 618 682         | 1 602 218         | 1 611 747         |
| Schularten mit mehreren Bildungsgängen   | -                     | -                 | 558 080              | 560 602           | 561 030           | 560 040           | 572 919           | 574 318           | 607 035           | 636 767           |
| Realschulen  | 1 360 956             | 1 197 696         | 1 231 204            | 1 519 929         | 1 521 850         | 1 546 898         | 1 569 026         | 1 614 229         | 1 606 888         | 1 596 989         |
| Gymnasien  | 2 195 127             | 2 285 686         | 2 816 179            | 3 020 710         | 3 023 231         | 3 012 446         | 3 009 130         | 2 995 157         | 2 985 643         | 2 976 896         |
| Integrierte Gesamtschulen  | 256 398               | 563 922           | 866 901              | 778 645           | 817 864           | 837 855           | 853 587           | 866 978           | 873 214           | 867 896           |
| Freie Waldorfschulen   | 41 192                | 73 664            | 82 219               | 90 973            | 94 347            | 97 064            | 98 637            | 100 973           | 102 842           | 105 690           |
| Sonderschulen  | 890 036               | 920 395           | 1 251 538            | 1 317 661         | 1 325 713         | 1 340 811         | 1 351 410         | 1 366 757         | 1 378 849         | 1 399 436         |
| Abendhauptschulen  | -                     | 818               | 876                  | 590               | 1 165             | 1 059             | 1 214             | 1 225             | 1 348             | 1 327             |
| Abendrealschulen   | 1 930                 | 9 026             | 8 722                | 8 265             | 9 017             | 9 845             | 10 734            | 11 270            | 11 391            | 11 191            |
| Abendgymnasien   | 10 140                | 21 183            | 25 040               | 24 583            | 23 339            | 23 100            | 20 960            | 20 870            | 20 327            | 19 962            |
| Kollegs  | 12 258                | 21 684            | 24 545               | 24 344            | 24 893            | 24 260            | 24 102            | 23 717            | 23 036            | 22 764            |
| <b>Insgesamt ...</b>   | <b>10 250 681 a)</b>  | <b>10 194 395</b> | <b>13 319 671 b)</b> | <b>13 860 339</b> | <b>13 919 674</b> | <b>13 949 280</b> | <b>13 957 511</b> | <b>13 979 982</b> | <b>13 909 559</b> | <b>13 847 279</b> |
| <b>Vollzeitbeschäftigte</b>  |                       |                   |                      |                   |                   |                   |                   |                   |                   |                   |
| Vorklassen   | -                     | 25 588            | 30 807               | 29 297            | 27 998            | 26 829            | 26 926            | 25 570            | 22 584            | 21 960            |
| Schulkindergärten 1)   | 79 218                | 59 992            | 61 177               | 64 851            | 65 104            | 63 384            | 61 175            | 58 105            | 57 026            | 55 323            |
| Grundschulen 2)  | 4 460 079             | 1 955 925         | 2 497 066            | 2 467 334         | 2 437 232         | 2 369 409         | 2 315 394         | 2 210 735         | 2 141 617         | 2 004 390         |
| Schulartunabhängige Orientierungsstufe   | -                     | 229 951           | 280 201              | 335 986           | 357 506           | 336 666           | 371 794           | 375 844           | 373 953           | 368 048           |
| Hauptschulen   | -                     | 1 345 835         | 1 554 182            | 1 360 789         | 1 336 465         | 1 309 550         | 1 278 792         | 1 236 666         | 1 209 883         | 1 212 125         |
| Schularten mit mehreren Bildungsgängen   | -                     | -                 | 277 525              | 382 044           | 381 976           | 382 205           | 396 707           | 295 954           | 336 177           | 376 525           |
| Realschulen  | 1 150 445             | 909 497           | 914 526              | 1 126 491         | 1 122 621         | 1 136 248         | 1 163 321         | 1 158 613         | 1 140 548         | 1 113 196         |
| Gymnasien  | 1 994 725             | 1 865 969         | 2 331 173            | 2 496 988         | 2 498 555         | 2 447 624         | 2 399 262         | 2 352 560         | 2 257 890         | 2 219 892         |
| Integrierte Gesamtschulen  | 218 952               | 461 420           | 636 757              | 581 991           | 632 436           | 637 070           | 659 885           | 657 362           | 661 245           | 651 549           |
| Freie Waldorfschulen   | 33 683                | 54 542            | 64 158               | 67 642            | 68 658            | 69 205            | 67 730            | 68 439            | 68 493            | 69 782            |
| Sonderschulen  | 813 777               | 741 843           | 1 015 011            | 1 068 803         | 1 078 052         | 1 069 305         | 1 061 711         | 1 025 271         | 1 013 148         | 1 036 566         |
| Abendhauptschulen  | -                     | 437               | 543                  | 446               | 760               | 617               | 793               | 857               | 963               | 977               |
| Abendrealschulen   | 1 601                 | 7 106             | 6 731                | 6 439             | 6 892             | 7 229             | 7 574             | 7 943             | 8 123             | 7 965             |
| Abendgymnasien   | 8 757                 | 17 513            | 20 889               | 20 778            | 19 713            | 18 815            | 16 611            | 15 991            | 15 970            | 15 851            |
| Kollegs  | 11 320                | 17 698            | 20 145               | 20 044            | 20 433            | 19 828            | 19 529            | 19 018            | 18 104            | 17 772            |
| <b>Zusammen ...</b>  | <b>8 772 557 a)</b>   | <b>7 693 316</b>  | <b>9 710 891 b)</b>  | <b>10 029 923</b> | <b>10 054 401</b> | <b>9 893 984</b>  | <b>9 847 204</b>  | <b>9 508 928</b>  | <b>9 325 724</b>  | <b>9 171 921</b>  |
| <b>Teilzeitbeschäftigte</b>  |                       |                   |                      |                   |                   |                   |                   |                   |                   |                   |
| Vorklassen   | -                     | 9 125             | 10 176               | 10 210            | 9 105             | 9 814             | 9 394             | 7 495             | 7 152             | 7 011             |
| Schulkindergärten 1)   | 7 234                 | 16 759            | 19 417               | 21 520            | 23 659            | 23 857            | 23 076            | 24 213            | 23 079            | 23 451            |
| Grundschulen 2)  | 936 113               | 1 054 166         | 1 575 978            | 1 790 288         | 1 761 288         | 1 832 268         | 1 851 892         | 1 900 333         | 1 872 051         | 1 921 722         |
| Schulartunabhängige Orientierungsstufe   | -                     | 82 177            | 89 434               | 115 158           | 167 399           | 179 360           | 156 996           | 183 511           | 199 306           | 194 709           |
| Hauptschulen   | -                     | 320 803           | 335 929              | 318 604           | 331 469           | 344 765           | 350 353           | 382 016           | 392 335           | 399 622           |
| Schularten mit mehreren Bildungsgängen   | -                     | -                 | 280 555              | 178 558           | 179 054           | 177 835           | 176 212           | 278 364           | 270 858           | 260 242           |
| Realschulen  | 210 511               | 288 199           | 316 678              | 393 438           | 399 229           | 410 650           | 405 705           | 455 616           | 466 340           | 483 793           |
| Gymnasien  | 200 402               | 419 717           | 485 006              | 523 722           | 524 676           | 564 822           | 609 868           | 642 597           | 727 753           | 757 004           |
| Integrierte Gesamtschulen  | 37 446                | 102 502           | 230 144              | 196 654           | 185 428           | 200 785           | 193 702           | 209 616           | 211 969           | 216 347           |
| Freie Waldorfschulen   | 7 509                 | 19 122            | 18 061               | 23 331            | 25 689            | 27 859            | 30 907            | 32 534            | 34 349            | 35 908            |
| Sonderschulen  | 76 259                | 178 552           | 236 527              | 248 858           | 247 661           | 271 506           | 289 699           | 341 486           | 365 701           | 362 870           |
| Abendhauptschulen  | -                     | 381               | 333                  | 144               | 405               | 442               | 421               | 368               | 385               | 350               |
| Abendrealschulen   | 329                   | 1 920             | 1 991                | 1 826             | 2 125             | 2 616             | 3 160             | 3 327             | 3 268             | 3 226             |
| Abendgymnasien   | 1 383                 | 3 670             | 4 151                | 3 805             | 3 626             | 4 285             | 4 349             | 4 879             | 4 357             | 4 111             |
| Kollegs  | 938                   | 3 986             | 4 400                | 4 300             | 4 460             | 4 432             | 4 573             | 4 699             | 4 932             | 4 992             |
| <b>Zusammen ...</b>  | <b>1 478 124</b>      | <b>2 501 079</b>  | <b>3 608 780 b)</b>  | <b>3 830 416</b>  | <b>3 865 273</b>  | <b>4 055 296</b>  | <b>4 110 307</b>  | <b>4 471 054</b>  | <b>4 583 835</b>  | <b>4 675 358</b>  |

Fußnoten siehe am Ende der Tabelle



# 1 Gesamtübersichten 2000/01

1.1 Schulen, Klassen, Schüler/innen, Absolventen/Abgänger, Lehrkräfte und Unterrichtsstunden 1980, 1990, 1992 und 1994 bis 2000

| Schulart | Schuljahr             |      |             |      |      |      |      |      |      |      |
|----------|-----------------------|------|-------------|------|------|------|------|------|------|------|
|          | 1980                  | 1990 | 1992        | 1994 | 1995 | 1996 | 1997 | 1998 | 1999 | 2000 |
|          | Früheres Bundesgebiet |      | Deutschland |      |      |      |      |      |      |      |

## Stundenweise beschäftigte (nebenberufliche) Lehrkräfte

|  |               |               |               |               |               |               |               |               |               |               |
|--|---------------|---------------|---------------|---------------|---------------|---------------|---------------|---------------|---------------|---------------|
| Vorklassen                             | -             | 36            | 32            | 17            | 29            | 40            | 41            | 28            | 24            | 21            |
| Schulkindergärten 1)                   | 508           | 705           | 734           | 813           | 807           | 818           | 817           | 849           | 936           | 941           |
| Grundschulen 2)                        | 25 543        | 14 689        | 15 985        | 18 621        | 20 340        | 20 557        | 20 253        | 22 611        | 24 248        | 24 335        |
| Schulartunabhängige Orientierungsstufe | -             | 602           | 417           | 523           | 543           | 672           | 671           | 775           | 805           | 841           |
| Hauptschulen                           | -             | 6 730         | 6 579         | 7 691         | 8 301         | 8 081         | 7 945         | 8 137         | 8 485         | 8 815         |
| Schularten mit mehreren Bildungsgängen | -             | -             | 402           | 640           | 842           | 858           | 938           | 1 204         | 1 599         | 1 471         |
| Realschulen                            | 8 708         | 4 423         | 4 283         | 4 746         | 5 225         | 5 360         | 5 365         | 5 616         | 6 185         | 6 872         |
| Gymnasien                              | 23 352        | 10 545        | 9 614         | 9 742         | 11 190        | 11 606        | 12 139        | 13 414        | 16 283        | 17 378        |
| Integrierte Gesamtschulen              | 1 160         | 737           | 855           | 509           | 666           | 524           | 493           | 711           | 1 016         | 1 456         |
| Freie Waldorfschulen                   | 555           | 780           | 971           | 993           | 1 033         | 968           | 992           | 1 042         | 1 000         | 1 115         |
| Sonderschulen                          | 4 623         | 2 401         | 2 227         | 3 460         | 3 553         | 3 900         | 3 958         | 4 401         | 5 131         | 6 074         |
| Abendhauptschulen                      | -             | 7             | 2             | 1             | 3             | 3             | 7             | 7             | 3             | 4             |
| Abendrealschulen                       | 1 458         | 650           | 584           | 506           | 517           | 505           | 494           | 462           | 438           | 454           |
| Abendgymnasien                         | 1 253         | 644           | 708           | 593           | 554           | 508           | 479           | 468           | 474           | 467           |
| Kollegs                                | 526           | 259           | 254           | 220           | 206           | 186           | 192           | 176           | 185           | 212           |
| <b>Insgesamt ...</b>                   | <b>67 686</b> | <b>43 208</b> | <b>43 647</b> | <b>49 075</b> | <b>53 809</b> | <b>54 586</b> | <b>54 784</b> | <b>59 901</b> | <b>66 812</b> | <b>70 456</b> |

## Wöchentlich erteilte Unterrichtsstunden der stundenweise beschäftigten (nebenberuflichen) Lehrkräfte

|  |                |                |                   |                |                |                |                |                |                |                |
|--|----------------|----------------|-------------------|----------------|----------------|----------------|----------------|----------------|----------------|----------------|
| Vorklassen                             | -              | 230            | 184               | 147            | 224            | 318            | 342            | 214            | 207            | 182            |
| Schulkindergarten 1)                   | 2 813          | 3 774          | 3 944             | 4 106          | 4 214          | 4 387          | 4 433          | 4 659          | 4 851          | 5 300          |
| Grundschulen 2)                        | 189 467        | 98 579         | 106 078           | 127 643        | 144 324        | 144 442        | 143 587        | 153 825        | 181 689        | 181 285        |
| Schulartunabhängige Orientierungsstufe | -              | 3 570          | 2 250             | 3 159          | 4 161          | 4 366          | 6 309          | 5 655          | 5 612          | 5 983          |
| Hauptschulen                           | -              | 48 944         | 48 100            | 55 459         | 60 359         | 60 865         | 62 407         | 66 222         | 70 603         | 71 330         |
| Schularten mit mehreren Bildungsgängen | -              | -              | 2 051             | 3 606          | 4 289          | 4 254          | 4 133          | 5 566          | 16 318         | 17 350         |
| Realschulen                            | 59 447         | 27 965         | 26 765            | 31 486         | 36 799         | 39 474         | 40 114         | 41 051         | 45 873         | 51 085         |
| Gymnasien                              | 153 575        | 64 655         | 61 974            | 66 759         | 81 244         | 76 740         | 83 564         | 91 286         | 117 702        | 125 510        |
| Integrierte Gesamtschulen              | 9 080          | 3 981          | 4 606             | 3 209          | 3 233          | 3 368          | 3 960          | 5 067          | 6 712          | 9 246          |
| Freie Waldorfschulen                   | 3 106          | 5 096          | 6 112             | 5 752          | 6 111          | 5 678          | 5 669          | 6 078          | 5 871          | 6 247          |
| Sonderschulen                          | 52 427         | 17 548         | 16 271            | 24 915         | 27 437         | 29 942         | 31 083         | 34 568         | 42 807         | 50 421         |
| Abendhauptschulen                      | -              | 42             | 14                | 4              | 24             | 70             | 48             | 58             | 13             | 16             |
| Abendrealschulen                       | 6 004          | 2 415          | 2 091             | 1 791          | 1 939          | 1 884          | 1 951          | 1 784          | 1 859          | 1 980          |
| Abendgymnasien                         | 5 868          | 3 539          | 3 832             | 3 083          | 2 587          | 2 394          | 2 414          | 2 358          | 2 615          | 2 737          |
| Kollegs                                | 2 319          | 1 305          | 1 268             | 1 135          | 1 067          | 877            | 1 051          | 975            | 1 103          | 1 216          |
| <b>Insgesamt ...</b>                   | <b>484 106</b> | <b>281 643</b> | <b>285 540 b)</b> | <b>332 254</b> | <b>378 012</b> | <b>379 059</b> | <b>391 065</b> | <b>419 366</b> | <b>503 835</b> | <b>529 888</b> |

1) 1980 einschl. Vorklassen

2) 1980 einschl. Hauptschulen

3) Durch Auflösung des Klassenverbandes in der reformierten Oberstufe (siehe auch Erläuterungen S. 13) an Gymnasien, integrierten Gesamtschulen, Freien Waldorfschulen, Abendgymnasien und Kollegs entfallen die Klassenangaben für den Sekundarbereich II

4) Auslaufende Schulart der ehemaligen DDR

5) Definition siehe S. 14 ff

a) Ohne Unterrichtsstunden der vollzeitbeschäftigten Lehrkräfte Hessen

b) Ohne Mecklenburg-Vorpommern

# 1 Gesamtübersichten 2000/01

## 1.2 Schüler/innen nach Schularten

| Schulart                               | Schüler/innen    |                |                | Und zwar                   |               |               |                                   |               |               |
|--|------------------|----------------|----------------|----------------------------|---------------|---------------|-----------------------------------|---------------|---------------|
|  |                  |                |                | ausländische Schüler/innen |               |               | Schüler/innen in privaten Schulen |               |               |
|  | insgesamt        | mannlich       | weiblich       | zusammen                   | mannlich      | weiblich      | zusammen                          | mannlich      | weiblich      |
| <b>Baden-Württemberg 1)</b>            |                  |                |                |                            |               |               |                                   |               |               |
| Schulkindergarten 2)                   | 8 513            | 5 726          | 2 787          | 1 983                      | 1 082         | 901           | 2 363                             | 1 539         | 824           |
| Grundschulen                           | 477 429          | 243 297        | 234 132        | 72 698                     | 37 097        | 35 601        | 5 833                             | 3 002         | 2 831         |
| Schulartunabhängige Orientierungsstufe | 467              | 263            | 204            | 37                         | 21            | 16            | -                                 | -             | -             |
| Hauptschulen                           | 211 084          | 117 693        | 93 391         | 49 054                     | 25 857        | 23 197        | 3 248                             | 1 876         | 1 372         |
| Realschulen                            | 229 836          | 112 838        | 116 998        | 16 067                     | 7 681         | 8 386         | 9 771                             | 2 540         | 7 231         |
| Gymnasien                              | 292 966          | 136 440        | 156 526        | 12 503                     | 5 966         | 6 537         | 27 017                            | 10 688        | 16 329        |
| Integrierte Gesamtschulen              | 3 855            | 2 017          | 1 838          | 652                        | 343           | 309           | -                                 | -             | -             |
| Freie Waldorfschulen                   | 20 306           | 9 766          | 10 540         | 588                        | 280           | 308           | 20 306                            | 9 766         | 10 540        |
| Sonderschulen                          | 52 003           | 32 892         | 19 111         | 13 074                     | 8 158         | 4 916         | 11 592                            | 8 166         | 3 426         |
| Abendrealschulen                       | 1 855            | 907            | 948            | 546                        | 267           | 279           | 1 855                             | 907           | 948           |
| Abendgymnasien                         | 1 857            | 738            | 1 119          | 382                        | 152           | 230           | 1 857                             | 738           | 1 119         |
| Kollegs                                | 458              | 218            | 240            | 44                         | 17            | 27            | 373                               | 174           | 199           |
| <b>Zusammen ...</b>                    | <b>1 300 629</b> | <b>662 795</b> | <b>637 834</b> | <b>167 628</b>             | <b>86 921</b> | <b>80 707</b> | <b>84 215</b>                     | <b>39 396</b> | <b>44 819</b> |
| <b>Bayern</b>                          |                  |                |                |                            |               |               |                                   |               |               |
| Grundschulen                           | 534 934          | 271 452        | 263 482        | 48 992                     | 24 830        | 24 162        | 10 347                            | 5 134         | 5 213         |
| Schulartunabhängige Orientierungsstufe | 755              | 400            | 355            | 189                        | 93            | 96            | -                                 | -             | -             |
| Hauptschulen                           | 323 194          | 177 074        | 146 120        | 36 943                     | 19 461        | 17 482        | 7 360                             | 3 939         | 3 421         |
| Realschulen                            | 188 627          | 86 849         | 101 778        | 7 330                      | 3 267         | 4 063         | 43 990                            | 11 883        | 32 107        |
| Gymnasien                              | 322 056          | 151 734        | 170 322        | 10 720                     | 4 954         | 5 766         | 35 160                            | 10 526        | 24 634        |
| Integrierte Gesamtschulen              | 3 043            | 1 570          | 1 473          | 370                        | 169           | 201           | -                                 | -             | -             |
| Freie Waldorfschulen                   | 6 689            | 3 235          | 3 454          | 119                        | 55            | 64            | 6 689                             | 3 235         | 3 454         |
| Sonderschulen                          | 63 233           | 39 753         | 23 480         | 8 097                      | 4 858         | 3 239         | 24 314                            | 15 288        | 9 026         |
| Abendrealschulen                       | 397              | 179            | 218            | 77                         | 34            | 43            | 32                                | 10            | 22            |
| Abendgymnasien                         | 726              | 322            | 404            | 108                        | 59            | 49            | 362                               | 189           | 173           |
| Kollegs                                | 1 140            | 574            | 566            | 143                        | 83            | 60            | 62                                | 39            | 23            |
| <b>Zusammen ...</b>                    | <b>1 444 794</b> | <b>733 142</b> | <b>711 652</b> | <b>113 088</b>             | <b>57 863</b> | <b>55 225</b> | <b>128 316</b>                    | <b>50 243</b> | <b>78 073</b> |
| <b>Berlin</b>                          |                  |                |                |                            |               |               |                                   |               |               |
| Vorklassen                             | 10 131           | 5 372          | 4 759          | 3 054                      | 1 632         | 1 422         | 533                               | 275           | 258           |
| Grundschulen                           | 110 105          | 56 451         | 53 654         | 22 960                     | 11 891        | 11 069        | 4 324                             | 2 127         | 2 197         |
| Schulartunabhängige Orientierungsstufe | 63 943           | 32 927         | 31 016         | 10 560                     | 5 514         | 5 046         | 1 944                             | 994           | 950           |
| Hauptschulen                           | 16 269           | 9 708          | 6 561          | 4 564                      | 2 587         | 1 977         | 256                               | 143           | 113           |
| Realschulen                            | 31 342           | 16 235         | 15 107         | 3 447                      | 1 695         | 1 752         | 1 490                             | 764           | 726           |
| Gymnasien                              | 86 630           | 38 792         | 47 838         | 6 095                      | 2 706         | 3 389         | 4 438                             | 2 045         | 2 393         |
| Integrierte Gesamtschulen              | 52 977           | 27 094         | 25 883         | 6 292                      | 3 254         | 3 038         | 740                               | 408           | 332           |
| Freie Waldorfschulen                   | 2 419            | 1 086          | 1 333          | 121                        | 51            | 70            | 2 419                             | 1 086         | 1 333         |
| Sonderschulen                          | 13 697           | 8 483          | 5 214          | 2 090                      | 1 267         | 823           | 548                               | 334           | 214           |
| Abendhauptschulen                      | 683              | 358            | 325            | 289                        | 168           | 121           | -                                 | -             | -             |
| Abendrealschulen                       | 851              | 401            | 450            | 185                        | 93            | 92            | -                                 | -             | -             |
| Abendgymnasien                         | 671              | 310            | 361            | 62                         | 34            | 28            | -                                 | -             | -             |
| Kollegs                                | 2 152            | 1 030          | 1 122          | 95                         | 34            | 61            | -                                 | -             | -             |
| <b>Zusammen ...</b>                    | <b>391 870</b>   | <b>198 247</b> | <b>193 623</b> | <b>59 814</b>              | <b>30 926</b> | <b>28 888</b> | <b>16 692</b>                     | <b>8 176</b>  | <b>8 516</b>  |
| <b>Brandenburg</b>                     |                  |                |                |                            |               |               |                                   |               |               |
| Grundschulen                           | 64 371           | 32 980         | 31 391         | 1 137                      | 572           | 565           | 615                               | 324           | 291           |
| Schulartunabhängige Orientierungsstufe | 57 824           | 29 430         | 28 394         | 466                        | 240           | 226           | 306                               | 150           | 156           |
| Realschulen                            | 23 719           | 12 150         | 11 569         | 48                         | 23            | 25            | 131                               | 69            | 62            |
| Gymnasien                              | 71 029           | 29 159         | 41 870         | 422                        | 185           | 237           | 1 818                             | 864           | 954           |
| Integrierte Gesamtschulen              | 98 481           | 52 513         | 45 968         | 756                        | 374           | 382           | 193                               | 108           | 85            |
| Freie Waldorfschulen                   | 980              | 522            | 458            | 28                         | 14            | 14            | 980                               | 522           | 458           |
| Sonderschulen                          | 15 834           | 10 243         | 5 591          | 59                         | 38            | 21            | 858                               | 551           | 307           |
| Abendrealschulen                       | 341              | 200            | 141            | 1                          | 1             | -             | -                                 | -             | -             |
| Abendgymnasien                         | 812              | 417            | 395            | 2                          | -             | 2             | -                                 | -             | -             |
| Kollegs                                | 365              | 194            | 171            | 7                          | 3             | 4             | -                                 | -             | -             |
| <b>Zusammen ...</b>                    | <b>333 756</b>   | <b>167 808</b> | <b>165 948</b> | <b>2 926</b>               | <b>1 450</b>  | <b>1 476</b>  | <b>4 901</b>                      | <b>2 588</b>  | <b>2 313</b>  |

Fußnoten siehe am Ende der Tabelle

# 1 Gesamtübersichten 2000/01

## 1.2 Schüler/innen nach Schularten

| Schulart                                  | Schüler/innen  |                |                | Und zwar                   |               |               |                                   |               |               |
|---|----------------|----------------|----------------|----------------------------|---------------|---------------|-----------------------------------|---------------|---------------|
|   |                |                |                | ausländische Schüler/innen |               |               | Schüler/innen in privaten Schulen |               |               |
|   | insgesamt      | männlich       | weiblich       | zusammen                   | männlich      | weiblich      | zusammen                          | männlich      | weiblich      |
| <b>Bremen</b>                             |                |                |                |                            |               |               |                                   |               |               |
| Vorklassen                                | 140            | 88             | 52             | 51                         | 31            | 20            | -                                 | -             | -             |
| Schulkindergärten                         | 694            | 432            | 262            | 219                        | 131           | 88            | 32                                | 20            | 12            |
| Grundschulen                              | 25 218         | 13 068         | 12 150         | 4 590                      | 2 398         | 2 192         | 1 560                             | 815           | 745           |
| Schulartunabhängige Orientierungsstufe    | 11 019         | 5 556          | 5 463          | 1 739                      | 893           | 846           | 950                               | 491           | 459           |
| Hauptschulen                              | 5 236          | 2 926          | 2 310          | 1 243                      | 690           | 553           | 152                               | 72            | 80            |
| Realschulen                               | 6 693          | 3 367          | 3 326          | 972                        | 479           | 493           | 435                               | 239           | 196           |
| Gymnasien                                 | 15 186         | 6 906          | 8 280          | 1 191                      | 532           | 659           | 1 149                             | 555           | 594           |
| Integrierte Gesamtschulen                 | 5 343          | 2 700          | 2 643          | 609                        | 311           | 298           | 394                               | 202           | 192           |
| Freie Waldorfschulen                      | 836            | 413            | 423            | 11                         | 6             | 5             | 836                               | 413           | 423           |
| Sonderschulen                             | 2 664          | 1 600          | 1 064          | 592                        | 344           | 248           | 167                               | 97            | 70            |
| Abendhauptschulen                         | 276            | 133            | 143            | 131                        | 61            | 70            | -                                 | -             | -             |
| Abendrealschulen                          | 445            | 226            | 219            | 76                         | 44            | 32            | -                                 | -             | -             |
| Abendgymnasien                            | 494            | 232            | 262            | 66                         | 32            | 34            | -                                 | -             | -             |
| <b>Zusammen ...</b>                       | <b>74 244</b>  | <b>37 847</b>  | <b>38 597</b>  | <b>11 490</b>              | <b>5 952</b>  | <b>5 538</b>  | <b>5 675</b>                      | <b>2 904</b>  | <b>2 771</b>  |
| <b>Hamburg</b>                            |                |                |                |                            |               |               |                                   |               |               |
| Vorklassen                                | 5 823          | 3 063          | 2 760          | 1 570                      | 851           | 719           | 478                               | 249           | 229           |
| Schulkindergärten                         | 97             | 62             | 35             | 25                         | 16            | 9             | -                                 | -             | -             |
| Grundschulen                              | 53 765         | 27 364         | 26 401         | 12 327                     | 6 315         | 6 012         | 4 303                             | 2 153         | 2 150         |
| Schulartunabhängige Orientierungsstufe    | 669            | 357            | 312            | 107                        | 57            | 50            | -                                 | -             | -             |
| Hauptschulen                              | 13 891         | 7 732          | 6 159          | 4 332                      | 2 411         | 1 921         | 1 511                             | 880           | 631           |
| Schularten mit mehreren Bildungsgängen    | 2 967          | 1 587          | 1 380          | 853                        | 442           | 411           | -                                 | -             | -             |
| Realschulen                               | 8 769          | 4 383          | 4 386          | 1 844                      | 909           | 935           | 1 277                             | 668           | 609           |
| Gymnasien                                 | 47 171         | 22 232         | 24 939         | 5 209                      | 2 412         | 2 797         | 3 090                             | 1 479         | 1 611         |
| Integrierte Gesamtschulen                 | 31 823         | 16 246         | 15 577         | 7 304                      | 3 781         | 3 523         | 835                               | 428           | 407           |
| Freie Waldorfschulen                      | 2 986          | 1 417          | 1 569          | 53                         | 27            | 26            | 2 986                             | 1 417         | 1 569         |
| Sonderschulen                             | 7 429          | 4 651          | 2 778          | 2 303                      | 1 421         | 882           | 408                               | 252           | 156           |
| Abendhauptschulen                         | 71             | 40             | 31             | 41                         | 25            | 16            | -                                 | -             | -             |
| Abendrealschulen                          | 225            | 123            | 102            | 63                         | 39            | 24            | -                                 | -             | -             |
| Abendgymnasien                            | 542            | 261            | 281            | 74                         | 44            | 30            | -                                 | -             | -             |
| Kollegs                                   | 147            | 57             | 90             | 3                          | 1             | 2             | -                                 | -             | -             |
| <b>Zusammen ...</b>                       | <b>176 375</b> | <b>89 575</b>  | <b>86 800</b>  | <b>36 108</b>              | <b>18 751</b> | <b>17 357</b> | <b>14 888</b>                     | <b>7 526</b>  | <b>7 362</b>  |
| <b>Hessen</b>                             |                |                |                |                            |               |               |                                   |               |               |
| Vorklassen                                | 2 417          | 1 251          | 1 166          | 483                        | 241           | 242           | 42                                | 25            | 17            |
| Schulkindergärten                         | 4 488          | 2 979          | 1 509          | 1 594                      | 969           | 625           | 21                                | 13            | 8             |
| Grundschulen                              | 252 147        | 128 371        | 123 776        | 42 431                     | 21 495        | 20 936        | 1 692                             | 869           | 823           |
| Schulartunabhängige Orientierungsstufe    | 44 540         | 23 549         | 20 991         | 7 617                      | 4 032         | 3 585         | 387                               | 154           | 233           |
| Hauptschulen                              | 40 315         | 23 256         | 17 059         | 11 181                     | 6 138         | 5 043         | 82                                | 53            | 29            |
| Realschulen                               | 88 203         | 44 383         | 43 820         | 11 994                     | 5 941         | 6 053         | 3 712                             | 1 304         | 2 408         |
| Gymnasien                                 | 170 859        | 78 953         | 91 906         | 12 574                     | 5 817         | 6 757         | 21 084                            | 7 983         | 13 101        |
| Integrierte Gesamtschulen                 | 66 279         | 34 159         | 32 120         | 10 267                     | 5 221         | 5 046         | 645                               | 408           | 237           |
| Freie Waldorfschulen                      | 4 564          | 2 178          | 2 386          | 111                        | 49            | 62            | 4 564                             | 2 178         | 2 386         |
| Sonderschulen 3)                          | 23 394         | 14 764         | 8 630          | 6 021                      | 3 610         | 2 411         | 2 844                             | 1 937         | 907           |
| Abendhauptschulen                         | 120            | 59             | 61             | 50                         | 29            | 21            | -                                 | -             | -             |
| Abendrealschulen                          | 1 062          | 586            | 476            | 409                        | 227           | 182           | -                                 | -             | -             |
| Abendgymnasien                            | 2 335          | 1 110          | 1 225          | 731                        | 382           | 349           | 132                               | 65            | 67            |
| Kollegs                                   | 924            | 467            | 457            | 203                        | 109           | 94            | 177                               | 108           | 69            |
| <b>Zusammen ...</b>                       | <b>701 647</b> | <b>358 065</b> | <b>345 582</b> | <b>105 666</b>             | <b>54 260</b> | <b>51 406</b> | <b>35 382</b>                     | <b>15 097</b> | <b>20 285</b> |
| <b>Mecklenburg-Vorpommern</b>             |                |                |                |                            |               |               |                                   |               |               |
| Vorklassen                                | 213            | 137            | 76             | 15                         | 6             | 9             | 41                                | 19            | 22            |
| Schulkindergärten                         | 46             | 26             | 20             | -                          | -             | -             | -                                 | -             | -             |
| Grundschulen                              | 50 924         | 26 206         | 24 718         | 914                        | 482           | 432           | 1 108                             | 573           | 535           |
| Hauptschulen                              | 13 177         | 8 212          | 4 965          | 106                        | 70            | 36            | 15                                | 11            | 4             |
| Schularten mit mehreren Bildungsgängen 4) | 10 925         | 5 968          | 4 957          | 56                         | 28            | 28            | 104                               | 59            | 45            |
| Realschulen                               | 68 963         | 35 339         | 33 624         | 268                        | 130           | 138           | 198                               | 122           | 76            |
| Gymnasien                                 | 60 768         | 26 252         | 34 516         | 345                        | 150           | 195           | 1 299                             | 668           | 631           |
| Integrierte Gesamtschulen                 | 7 169          | 3 785          | 3 384          | 51                         | 26            | 25            | 105                               | 47            | 58            |
| Freie Waldorfschulen                      | 512            | 277            | 235            | 4                          | 3             | 1             | 512                               | 277           | 235           |
| Sonderschulen                             | 14 328         | 9 027          | 5 301          | 45                         | 26            | 19            | 613                               | 377           | 236           |
| Abendgymnasien                            | 395            | 195            | 200            | 1                          | 1             | -             | -                                 | -             | -             |
| <b>Zusammen ...</b>                       | <b>227 420</b> | <b>115 424</b> | <b>111 996</b> | <b>1 805</b>               | <b>922</b>    | <b>883</b>    | <b>3 995</b>                      | <b>2 153</b>  | <b>1 842</b>  |

Fußnoten siehe am Ende der Tabelle

# 1 Gesamtübersichten 2000/01

## 1.2 Schüler/innen nach Schularten

| Schulart                                  | Schüler/innen    |                  |                  | Und zwar                   |                |                |                                   |               |               |
|---|------------------|------------------|------------------|----------------------------|----------------|----------------|-----------------------------------|---------------|---------------|
|   |                  |                  |                  | ausländische Schüler/innen |                |                | Schüler/innen in privaten Schulen |               |               |
|   | insgesamt        | männlich         | weiblich         | zusammen                   | männlich       | weiblich       | zusammen                          | männlich      | weiblich      |
| <b>Niedersachsen</b>                      |                  |                  |                  |                            |                |                |                                   |               |               |
| Vorklassen                                | 7 712            | 4 069            | 3 643            | 648                        | 350            | 298            | 6                                 | 3             | 3             |
| Schulkindergärten                         | 5 030            | 3 307            | 1 723            | 1 060                      | 604            | 456            | 8                                 | 6             | 2             |
| Grundschulen                              | 361 837          | 184 720          | 177 117          | 31 618                     | 16 107         | 15 511         | 572                               | 347           | 225           |
| Schulartunabhängige Orientierungsstufe    | 163 000          | 83 480           | 79 520           | 11 310                     | 5 882          | 5 428          | 5 821                             | 3 007         | 2 814         |
| Hauptschulen                              | 90 346           | 52 150           | 38 196           | 9 347                      | 5 156          | 4 191          | 3 577                             | 2 135         | 1 442         |
| Schularten mit mehreren Bildungsgängen    | 1 970            | 1 076            | 894              | 210                        | 115            | 95             | -                                 | -             | -             |
| Realschulen                               | 120 644          | 59 509           | 61 135           | 5 349                      | 2 565          | 2 784          | 4 337                             | 2 215         | 2 122         |
| Gymnasien                                 | 158 301          | 69 574           | 88 727           | 4 520                      | 1 969          | 2 551          | 19 546                            | 8 150         | 11 396        |
| Integrierte Gesamtschulen                 | 25 053           | 12 580           | 12 473           | 1 904                      | 969            | 935            | 1 216                             | 608           | 608           |
| Freie Waldorfschulen                      | 5 863            | 2 827            | 3 036            | 66                         | 41             | 25             | 5 863                             | 2 827         | 3 036         |
| Sonderschulen                             | 36 819           | 23 424           | 13 395           | 6 087                      | 3 495          | 2 592          | 3 155                             | 2 372         | 783           |
| Abendgymnasien                            | 664              | 298              | 366              | 40                         | 22             | 18             | -                                 | -             | -             |
| Kollegs                                   | 586              | 286              | 300              | 16                         | 5              | 11             | -                                 | -             | -             |
| <b>Zusammen ...</b>                       | <b>977 825</b>   | <b>497 300</b>   | <b>480 525</b>   | <b>72 175</b>              | <b>37 280</b>  | <b>34 895</b>  | <b>44 101</b>                     | <b>21 670</b> | <b>22 431</b> |
| <b>Nordrhein-Westfalen</b>                |                  |                  |                  |                            |                |                |                                   |               |               |
| Schulkindergärten                         | 14 021           | 8 909            | 5 112            | 4 187                      | 2 523          | 1 664          | -                                 | -             | -             |
| Grundschulen                              | 811 693          | 414 431          | 397 262          | 123 919                    | 63 695         | 60 224         | 3 684                             | 1 943         | 1 741         |
| Hauptschulen                              | 277 737          | 158 802          | 118 935          | 61 115                     | 33 473         | 27 642         | 1 313                             | 713           | 600           |
| Realschulen                               | 324 491          | 160 286          | 164 205          | 28 374                     | 13 699         | 14 675         | 22 320                            | 7 559         | 14 761        |
| Gymnasien                                 | 534 367          | 246 483          | 287 884          | 27 502                     | 12 732         | 14 770         | 89 526                            | 35 922        | 53 604        |
| Integrierte Gesamtschulen                 | 214 025          | 110 607          | 103 418          | 35 266                     | 17 662         | 17 604         | 7 273                             | 3 684         | 3 589         |
| Freie Waldorfschulen                      | 14 719           | 7 089            | 7 630            | 207                        | 104            | 103            | 14 719                            | 7 089         | 7 630         |
| Sonderschulen 5)                          | 95 250           | 61 535           | 33 715           | 20 260                     | 12 273         | 7 987          | 8 528                             | 5 684         | 2 844         |
| Abendrealschulen                          | 8 508            | 4 382            | 4 126            | 2 721                      | 1 475          | 1 246          | 973                               | 500           | 473           |
| Abendgymnasien                            | 5 920            | 2 783            | 3 137            | 1 014                      | 524            | 490            | 335                               | 144           | 191           |
| Kollegs                                   | 6 288            | 3 143            | 3 145            | 850                        | 426            | 424            | 1 540                             | 758           | 782           |
| <b>Zusammen ...</b>                       | <b>2 307 019</b> | <b>1 178 450</b> | <b>1 128 569</b> | <b>305 415</b>             | <b>158 586</b> | <b>146 829</b> | <b>150 211</b>                    | <b>63 996</b> | <b>86 215</b> |
| <b>Rheinland-Pfalz</b>                    |                  |                  |                  |                            |                |                |                                   |               |               |
| Schulkindergärten                         | 1 332            | 897              | 435              | 234                        | 140            | 94             | -                                 | -             | -             |
| Grundschulen                              | 183 005          | 93 365           | 89 640           | 16 974                     | 8 802          | 8 172          | 2 026                             | 1 003         | 1 023         |
| Hauptschulen                              | 65 034           | 35 976           | 29 058           | 8 616                      | 4 564          | 4 052          | 1 772                             | 929           | 843           |
| Schularten mit mehreren Bildungsgängen 6) | 26 137           | 14 209           | 11 928           | 1 686                      | 856            | 830            | -                                 | -             | -             |
| Realschulen                               | 68 207           | 33 113           | 35 094           | 2 902                      | 1 374          | 1 528          | 5 032                             | 1 194         | 3 838         |
| Gymnasien                                 | 112 555          | 51 098           | 61 457           | 3 039                      | 1 428          | 1 611          | 16 561                            | 5 419         | 11 142        |
| Integrierte Gesamtschulen                 | 13 395           | 6 657            | 6 738            | 741                        | 334            | 407            | -                                 | -             | -             |
| Freie Waldorfschulen                      | 2 133            | 994              | 1 139            | 33                         | 14             | 19             | 2 133                             | 994           | 1 139         |
| Sonderschulen                             | 16 498           | 10 259           | 6 239            | 2 234                      | 1 320          | 914            | 2 276                             | 1 590         | 686           |
| Abendgymnasien                            | 99               | 39               | 60               | 5                          | 3              | 2              | 50                                | 17            | 33            |
| Kollegs                                   | 410              | 226              | 184              | 13                         | 9              | 4              | 139                               | 69            | 70            |
| <b>Zusammen ...</b>                       | <b>488 805</b>   | <b>246 833</b>   | <b>241 972</b>   | <b>36 477</b>              | <b>18 844</b>  | <b>17 633</b>  | <b>29 989</b>                     | <b>11 215</b> | <b>18 774</b> |
| <b>Saarland</b>                           |                  |                  |                  |                            |                |                |                                   |               |               |
| Schulkindergärten                         | 462              | 283              | 179              | 128                        | 71             | 57             | 24                                | 16            | 8             |
| Grundschulen                              | 44 741           | 22 986           | 21 755           | 4 496                      | 2 312          | 2 184          | 336                               | 174           | 162           |
| Hauptschulen                              | 1 171            | 612              | 559              | 200                        | 96             | 104            | 318                               | 168           | 150           |
| Schularten mit mehreren Bildungsgängen 7) | 24 559           | 13 113           | 11 446           | 2 495                      | 1 297          | 1 198          | 407                               | 250           | 157           |
| Realschulen                               | 5 375            | 2 481            | 2 894            | 186                        | 94             | 92             | 1 365                             | 588           | 777           |
| Gymnasien                                 | 29 396           | 13 792           | 15 604           | 860                        | 386            | 474            | 4 668                             | 1 968         | 2 700         |
| Integrierte Gesamtschulen                 | 10 556           | 5 497            | 5 059            | 949                        | 470            | 479            | -                                 | -             | -             |
| Freie Waldorfschulen                      | 1 187            | 605              | 582              | 28                         | 12             | 16             | 1 187                             | 605           | 582           |
| Sonderschulen                             | 3 518            | 2 263            | 1 255            | 565                        | 334            | 231            | 365                               | 233           | 132           |
| Abendrealschulen                          | 246              | 139              | 107              | 23                         | 10             | 13             | -                                 | -             | -             |
| Abendgymnasien                            | 128              | 51               | 77               | 10                         | 6              | 4              | -                                 | -             | -             |
| Kollegs                                   | 70               | 43               | 27               | 6                          | 3              | 3              | -                                 | -             | -             |
| <b>Zusammen ...</b>                       | <b>121 409</b>   | <b>61 865</b>    | <b>59 544</b>    | <b>9 946</b>               | <b>5 091</b>   | <b>4 855</b>   | <b>8 670</b>                      | <b>4 002</b>  | <b>4 688</b>  |
| <b>Sachsen</b>                            |                  |                  |                  |                            |                |                |                                   |               |               |
| Schulkindergärten                         | 1 214            | 780              | 434              | 39                         | 22             | 17             | -                                 | -             | -             |
| Grundschulen                              | 118 170          | 60 677           | 57 493           | 2 465                      | 1 249          | 1 216          | 1 764                             | 933           | 831           |
| Schularten mit mehreren Bildungsgängen 8) | 208 252          | 110 685          | 97 567           | 1 325                      | 719            | 606            | 1 228                             | 659           | 569           |
| Gymnasien                                 | 138 590          | 60 761           | 77 829           | 700                        | 333            | 367            | 3 646                             | 1 683         | 1 963         |
| Freie Waldorfschulen                      | 1 060            | 525              | 535              | 29                         | 13             | 16             | 1 060                             | 525           | 535           |
| Sonderschulen                             | 24 898           | 15 860           | 9 038            | 101                        | 70             | 31             | 773                               | 491           | 282           |
| Abendrealschulen                          | 506              | 292              | 214              | 58                         | 34             | 24             | 38                                | 29            | 9             |
| Abendgymnasien                            | 694              | 359              | 335              | 4                          | 3              | 1              | -                                 | -             | -             |
| Kollegs                                   | 632              | 344              | 288              | 2                          | 2              | -              | -                                 | -             | -             |
| <b>Zusammen ...</b>                       | <b>494 016</b>   | <b>250 283</b>   | <b>243 733</b>   | <b>4 723</b>               | <b>2 445</b>   | <b>2 278</b>   | <b>8 509</b>                      | <b>4 320</b>  | <b>4 189</b>  |

Fußnoten siehe am Ende der Tabelle.

Statistisches Bundesamt, Fachserie 11, Reihe 1, 2000/01

# 1 Gesamtübersichten 2000/01

## 1.2 Schüler/innen nach Schularten

| Schulart                                   | Schüler/innen    |                  |                  | Und zwar                   |                |                |                                   |                |                |
|--|------------------|------------------|------------------|----------------------------|----------------|----------------|-----------------------------------|----------------|----------------|
|  |                  |                  |                  | ausländische Schüler/innen |                |                | Schüler/innen in privaten Schulen |                |                |
|  | insgesamt        | männlich         | weiblich         | zusammen                   | männlich       | weiblich       | zusammen                          | männlich       | weiblich       |
| <b>Sachsen-Anhalt</b>                      |                  |                  |                  |                            |                |                |                                   |                |                |
| Schulkindergärten                          | 446              | 269              | 177              | 37                         | 20             | 17             | -                                 | -              | -              |
| Grundschulen                               | 73 362           | 37 692           | 35 670           | 1 775                      | 965            | 810            | 656                               | 356            | 300            |
| Schulartunabhängige Orientierungsstufe     | 61 978           | 32 015           | 29 963           | 509                        | 246            | 263            | 118                               | 67             | 51             |
| Hauptschulen                               | 2 909            | 1 826            | 1 083            | 36                         | 25             | 11             | -                                 | -              | -              |
| Schularten mit mehreren Bildungsgängen 9)  | 42 866           | 23 201           | 19 665           | 325                        | 200            | 125            | -                                 | -              | -              |
| Realschulen                                | 37 830           | 19 224           | 18 606           | 196                        | 114            | 82             | 7                                 | 6              | 1              |
| Gymnasien                                  | 65 230           | 27 966           | 37 264           | 361                        | 160            | 201            | 3 920                             | 1 726          | 2 194          |
| Integrierte Gesamtschulen                  | 1 619            | 772              | 847              | 7                          | 4              | 3              | -                                 | -              | -              |
| Freie Waldorfschulen                       | 487              | 258              | 229              | 2                          | 1              | 1              | 487                               | 258            | 229            |
| Sonderschulen                              | 20 130           | 12 748           | 7 382            | 106                        | 59             | 47             | 264                               | 186            | 78             |
| Abendrealschulen                           | 128              | 72               | 56               | 5                          | 4              | 1              | -                                 | -              | -              |
| Abendgymnasien                             | 176              | 83               | 93               | 2                          | -              | 2              | -                                 | -              | -              |
| Kollegs                                    | 455              | 217              | 238              | 3                          | 1              | 2              | -                                 | -              | -              |
| <b>Zusammen ...</b>                        | <b>307 616</b>   | <b>156 343</b>   | <b>151 273</b>   | <b>3 364</b>               | <b>1 799</b>   | <b>1 565</b>   | <b>5 452</b>                      | <b>2 599</b>   | <b>2 853</b>   |
| <b>Schleswig-Holstein</b>                  |                  |                  |                  |                            |                |                |                                   |                |                |
| Schulkindergärten                          | 1 591            | 1 035            | 556              | 277                        | 156            | 121            | 63                                | 40             | 23             |
| Grundschulen                               | 125 759          | 64 461           | 61 298           | 7 673                      | 3 885          | 3 788          | 2 424                             | 1 260          | 1 164          |
| Hauptschulen                               | 43 515           | 24 457           | 19 058           | 3 894                      | 2 146          | 1 748          | 1 367                             | 720            | 647            |
| Realschulen                                | 60 683           | 29 878           | 30 805           | 2 225                      | 1 038          | 1 187          | 1 198                             | 592            | 606            |
| Gymnasien                                  | 68 817           | 32 347           | 36 470           | 1 824                      | 834            | 990            | 1 422                             | 725            | 697            |
| Integrierte Gesamtschulen                  | 13 343           | 6 598            | 6 745            | 616                        | 281            | 335            | 204                               | 100            | 104            |
| Freie Waldorfschulen                       | 4 540            | 2 158            | 2 382            | 27                         | 6              | 21             | 4 540                             | 2 158          | 2 382          |
| Sonderschulen                              | 12 501           | 7 985            | 4 516            | 1 075                      | 669            | 406            | 579                               | 348            | 231            |
| Abendrealschulen                           | 734              | 320              | 414              | 147                        | 67             | 80             | -                                 | -              | -              |
| Abendgymnasien                             | 424              | 188              | 236              | 37                         | 24             | 13             | -                                 | -              | -              |
| <b>Zusammen ...</b>                        | <b>331 907</b>   | <b>169 427</b>   | <b>162 480</b>   | <b>17 795</b>              | <b>9 106</b>   | <b>8 689</b>   | <b>11 797</b>                     | <b>5 943</b>   | <b>5 854</b>   |
| <b>Thüringen</b>                           |                  |                  |                  |                            |                |                |                                   |                |                |
| Vorklassen                                 | 334              | 193              | 141              | 4                          | 2              | 2              | 30                                | 19             | 11             |
| Grundschulen                               | 65 475           | 33 360           | 32 115           | 1 130                      | 573            | 557            | 680                               | 351            | 329            |
| Schularten mit mehreren Bildungsgängen 10) | 110 933          | 58 799           | 52 134           | 595                        | 324            | 271            | 596                               | 307            | 289            |
| Gymnasien                                  | 82 940           | 36 088           | 46 852           | 281                        | 129            | 152            | 2 717                             | 1 041          | 1 676          |
| Integrierte Gesamtschulen                  | 2 528            | 1 164            | 1 364            | 15                         | 7              | 8              | -                                 | -              | -              |
| Freie Waldorfschulen                       | 688              | 381              | 307              | 3                          | 1              | 2              | 688                               | 381            | 307            |
| Sonderschulen                              | 18 231           | 11 707           | 6 524            | 42                         | 25             | 17             | 2 465                             | 1 621          | 844            |
| Kollegs                                    | 320              | 188              | 132              | -                          | -              | -              | -                                 | -              | -              |
| <b>Zusammen ...</b>                        | <b>281 449</b>   | <b>141 880</b>   | <b>139 569</b>   | <b>2 070</b>               | <b>1 061</b>   | <b>1 009</b>   | <b>7 176</b>                      | <b>3 720</b>   | <b>3 456</b>   |
| <b>Deutschland</b>                         |                  |                  |                  |                            |                |                |                                   |                |                |
| Vorklassen                                 | 26 770           | 14 173           | 12 597           | 5 825                      | 3 113          | 2 712          | 1 130                             | 590            | 540            |
| Schulkindergärten                          | 37 934           | 24 705           | 13 229           | 9 783                      | 5 734          | 4 049          | 2 511                             | 1 634          | 877            |
| Grundschulen                               | 3 352 935        | 1 710 881        | 1 642 054        | 396 099                    | 202 668        | 193 431        | 41 924                            | 21 364         | 20 560         |
| Schulartunabhängige Orientierungsstufe     | 404 195          | 207 977          | 196 218          | 32 534                     | 16 978         | 15 556         | 9 526                             | 4 863          | 4 663          |
| Hauptschulen                               | 1 103 878        | 620 424          | 483 454          | 190 631                    | 102 674        | 87 957         | 20 971                            | 11 639         | 9 332          |
| Schularten mit mehreren Bildungsgängen     | 428 609          | 228 638          | 199 971          | 7 545                      | 3 981          | 3 564          | 2 335                             | 1 275          | 1 060          |
| Realschulen                                | 1 263 382        | 620 035          | 643 347          | 81 202                     | 39 009         | 42 193         | 95 263                            | 29 743         | 65 520         |
| Gymnasien                                  | 2 256 861        | 1 028 577        | 1 228 284        | 88 146                     | 40 693         | 47 453         | 237 061                           | 91 442         | 145 619        |
| Integrierte Gesamtschulen                  | 549 489          | 283 959          | 265 530          | 65 799                     | 33 206         | 32 593         | 11 605                            | 5 993          | 5 612          |
| Freie Waldorfschulen                       | 69 969           | 33 731           | 36 238           | 1 430                      | 677            | 753            | 69 969                            | 33 731         | 36 238         |
| Sonderschulen                              | 420 427          | 267 194          | 153 233          | 62 751                     | 37 967         | 24 784         | 59 749                            | 39 527         | 20 222         |
| Abendhauptschulen                          | 1 150            | 590              | 560              | 511                        | 283            | 228            | -                                 | -              | -              |
| Abendrealschulen                           | 15 298           | 7 827            | 7 471            | 4 311                      | 2 295          | 2 016          | 2 898                             | 1 446          | 1 452          |
| Abendgymnasien                             | 15 937           | 7 386            | 8 551            | 2 538                      | 1 286          | 1 252          | 2 736                             | 1 153          | 1 583          |
| Kollegs                                    | 13 947           | 6 987            | 6 960            | 1 385                      | 693            | 692            | 2 291                             | 1 148          | 1 143          |
| <b>Insgesamt ...</b>                       | <b>9 960 781</b> | <b>5 083 084</b> | <b>4 897 697</b> | <b>950 490</b>             | <b>491 257</b> | <b>459 233</b> | <b>559 969</b>                    | <b>245 548</b> | <b>314 421</b> |

- 1) Geschlechterspezifische Verteilung der ausländischen Schüler/innen teilweise geschätzt.
- 2) Grundschulförderklassen und Sonderschulkindergärten
- 3) Einschl. Sonderschulzweige der Gesamtschulen
- 4) Bildungsgangübergreifende Klassen
- 5) Einschl. Sonderschulzweige der Freien Waldorfschulen.

- 6) Regionale Schulen und Duale Oberschulen
- 7) Sekundarschulen und Erweiterte Realschulen.
- 8) Mittelschulen
- 9) Kombinierte Klassen an Sekundarschulen
- 10) Regelschulen

| Lfd Nr | Land der Staatsangehörigkeit | Insgesamt      | Vorklassen 1) | Schulkinder-<br>garten | Grundschulen 2) | Schulartunab-<br>hängige Orien-<br>tierungsstufe | Hauptschulen   | Schularten mit<br>mehreren<br>Bildungsgängen |
|--------|------------------------------|----------------|---------------|------------------------|-----------------|--|----------------|--|
| 1      | Europa                       | 772 421        | 3 872         | 7 968                  | 323 444         | 25 634   | 161 171        | 5 501  |
| 2      | EU-Länder                    | 151 392        | 423           | 1 108                  | 60 052          | 3 250  | 32 956         | 1 161  |
| 3      | Belgien                      | 1 103          | 4             | 4                      | 415             | 20   | 98             | 6  |
| 4      | Danemark                     | 914            | 9             | 1                      | 355             | 25   | 82             | 3  |
| 5      | Finnland                     | 626            | -             | 3                      | 226             | 15   | 24             | 4  |
| 6      | Frankreich                   | 5 290          | 43            | 14                     | 2 187           | 125  | 506            | 37   |
| 7      | Griechenland                 | 33 281         | 114           | 231                    | 13 805          | 641  | 7 501          | 179  |
| 8      | Irland                       | 422            | -             | -                      | 167             | 12   | 35             | 3  |
| 9      | Italien                      | 70 682         | 96            | 682                    | 28 166          | 1 350  | 18 449         | 753  |
| 10     | Luxemburg                    | 273            | -             | 2                      | 79              | 3  | 23             | 6  |
| 11     | Niederlande                  | 4 065          | 13            | 7                      | 1 580           | 151  | 372            | 28   |
| 12     | Österreich                   | 6 967          | 14            | 9                      | 2 283           | 93   | 866            | 9  |
| 13     | Portugal                     | 13 065         | 66            | 84                     | 5 235           | 332  | 3 027          | 76   |
| 14     | Schweden                     | 764            | 1             | 4                      | 281             | 16   | 86             | 5  |
| 15     | Spanien                      | 7 752          | 25            | 44                     | 2 881           | 230  | 1 175          | 29   |
| 16     | Vereinigtes Königreich 4)    | 6 188          | 38            | 23                     | 2 392           | 237  | 712            | 23   |
| 17     | Übrige europäische Länder    | 621 029        | 3 449         | 6 860                  | 263 392         | 22 384   | 128 215        | 4 340  |
| 18     | Bosnien-Herzegowina          | 19 903         | 180           | 133                    | 7 238           | 772  | 4 506          | 218  |
| 19     | Jugoslawien                  | 71 225         | 478           | 1 015                  | 31 571          | 2 118  | 15 916         | 593  |
| 20     | Kroatien                     | 20 585         | 53            | 91                     | 6 673           | 493  | 3 877          | 84   |
| 21     | Mazedonien                   | 5 108          | 78            | 26                     | 2 166           | 108  | 1 156          | 35   |
| 22     | Norwegen                     | 208            | -             | -                      | 75              | 7  | 17             | 1  |
| 23     | Polen                        | 19 366         | 112           | 55                     | 6 317           | 916  | 2 842          | 169  |
| 24     | Rumänien                     | 3 641          | -             | 14                     | 1 161           | 91   | 868            | 52   |
| 25     | Russische Föderation         | 18 550         | 116           | 86                     | 6 128           | 996  | 2 567          | 239  |
| 26     | Schweiz                      | 1 861          | 5             | 3                      | 680             | 41   | 143            | 14   |
| 27     | Slowakei                     | 556            | 1             | 1                      | 185             | 17   | 67             | 5  |
| 28     | Slowenien                    | 1 268          | 1             | 11                     | 391             | 16   | 250            | 6  |
| 29     | Tschechische Republik        | 2 196          | 4             | 6                      | 771             | 54   | 386            | 32   |
| 30     | Türkei                       | 417 166        | 2 235         | 5 083                  | 184 770         | 15 288   | 88 005         | 2 389  |
| 31     | Sonstige                     | 39 396         | 186           | 336                    | 15 266          | 1 467  | 7 615          | 503  |
| 32     | Afrika                       | 37 237         | 153           | 377                    | 14 404          | 1 107  | 8 048          | 251  |
| 33     | Amerika                      | 13 596         | 119           | 33                     | 5 280           | 453  | 2 118          | 102  |
| 34     | Asien                        | 116 725        | 937           | 896                    | 50 057          | 4 935  | 18 119         | 1 670  |
| 35     | Australien/Ozeanien          | 667            | 3             | -                      | 275             | 17   | 79             | 1  |
| 36     | Sonstige 5)                  | 9 844          | 258           | 509                    | 3 121           | 388  | 1 096          | 20   |
| 37     | <b>Insgesamt . . .</b>       | <b>950 490</b> | <b>5 342</b>  | <b>9 783</b>           | <b>396 581</b>  | <b>32 534</b>                                    | <b>190 631</b> | <b>7 545</b>                                 |

1) Ohne Eingangsstufe Hessen, die nach Staatsangehörigkeit bei den Grund- und Integrierten Gesamtschulen nachgewiesen wird

2) Einschl. 482 Schüler/innen der Eingangsstufe Hessen

3) Einschl. 1 Schülerin der Eingangsstufe Hessen

## Staatsangehörigkeit und Schularten

| Realschulen   | Gymnasien     | Integrierte<br>Gesamt-<br>schulen 3) | Freie<br>Waldorf-<br>schulen | Sonder-<br>schulen | Abend-<br>hauptschulen | Abend-<br>realschulen | Abend-<br>gymnasien | Kollegs      | Lfd<br>Nr |
|---------------|---------------|--------------------------------------|------------------------------|--------------------|------------------------|-----------------------|---------------------|--------------|-----------|
| 67 711        | 66 848        | 51 311                               | 1 099                        | 51 426             | 280                    | 3 153                 | 1 840               | 1 163        | 1         |
| 15 094        | 17 875        | 8 292                                | 636                          | 9 462              | 19                     | 461                   | 362                 | 241          | 2         |
| 91            | 320           | 60                                   | 24                           | 49                 | 1                      | 4                     | 5                   | 2            | 3         |
| 103           | 269           | 46                                   | 8                            | 10                 | -                      | 2                     | 1                   | -            | 4         |
| 32            | 257           | 43                                   | 12                           | 7                  | -                      | 2                     | 1                   | -            | 5         |
| 309           | 1 537         | 229                                  | 99                           | 153                | 2                      | 23                    | 12                  | 14           | 6         |
| 3 487         | 3 668         | 1 648                                | 34                           | 1 711              | 2                      | 108                   | 92                  | 60           | 7         |
| 40            | 118           | 24                                   | 7                            | 11                 | -                      | -                     | 2                   | 3            | 8         |
| 6 814         | 4 329         | 3 905                                | 81                           | 5 682              | 7                      | 175                   | 117                 | 76           | 9         |
| 21            | 84            | 8                                    | 20                           | 24                 | -                      | 1                     | 1                   | 1            | 10        |
| 438           | 1 015         | 248                                  | 90                           | 94                 | 1                      | 9                     | 15                  | 4            | 11        |
| 754           | 2 345         | 174                                  | 119                          | 241                | -                      | 18                    | 27                  | 15           | 12        |
| 1 374         | 1 129         | 772                                  | 9                            | 851                | 4                      | 51                    | 31                  | 24           | 13        |
| 37            | 258           | 41                                   | 15                           | 19                 | -                      | -                     | 1                   | -            | 14        |
| 1 006         | 1 208         | 611                                  | 38                           | 376                | 1                      | 54                    | 44                  | 30           | 15        |
| 588           | 1 338         | 483                                  | 80                           | 234                | 1                      | 14                    | 13                  | 12           | 16        |
| 52 617        | 48 973        | 43 019                               | 463                          | 41 964             | 261                    | 2 692                 | 1 478               | 922          | 17        |
| 2 265         | 1 856         | 1 496                                | 6                            | 1 090              | 7                      | 78                    | 36                  | 22           | 18        |
| 4 176         | 3 267         | 2 680                                | 19                           | 9 039              | 32                     | 133                   | 106                 | 82           | 19        |
| 3 511         | 3 836         | 894                                  | 18                           | 803                | 5                      | 92                    | 98                  | 57           | 20        |
| 411           | 351           | 330                                  | 3                            | 391                | 4                      | 29                    | 17                  | 3            | 21        |
| 21            | 58            | 17                                   | 8                            | 3                  | -                      | 1                     | -                   | -            | 22        |
| 2 349         | 4 304         | 1 459                                | 39                           | 516                | 16                     | 147                   | 86                  | 39           | 23        |
| 329           | 758           | 127                                  | 10                           | 176                | 1                      | 22                    | 24                  | 8            | 24        |
| 1 506         | 4 809         | 1 091                                | 40                           | 420                | 4                      | 308                   | 101                 | 139          | 25        |
| 163           | 597           | 57                                   | 118                          | 11                 | -                      | 6                     | 11                  | 12           | 26        |
| 52            | 162           | 35                                   | -                            | 21                 | 1                      | 1                     | 5                   | 3            | 27        |
| 214           | 249           | 41                                   | 2                            | 61                 | -                      | 12                    | 7                   | 7            | 28        |
| 178           | 586           | 73                                   | 5                            | 80                 | -                      | 11                    | 7                   | 3            | 29        |
| 34 590        | 22 333        | 32 921                               | 122                          | 26 489             | 172                    | 1 495                 | 887                 | 387          | 30        |
| 2 852         | 5 807         | 1 798                                | 73                           | 2 864              | 19                     | 357                   | 93                  | 160          | 31        |
| 3 415         | 2 391         | 3 842                                | 35                           | 2 523              | 64                     | 335                   | 226                 | 66           | 32        |
| 951           | 2 513         | 1 366                                | 147                          | 362                | 11                     | 68                    | 52                  | 21           | 33        |
| 8 638         | 15 612        | 8 777                                | 133                          | 5 550              | 147                    | 719                   | 410                 | 125          | 34        |
| 42            | 178           | 48                                   | 11                           | 11                 | 1                      | 1                     | -                   | -            | 35        |
| 445           | 604           | 456                                  | 5                            | 2 879              | 8                      | 35                    | 10                  | 10           | 36        |
| <b>81 202</b> | <b>88 146</b> | <b>65 800</b>                        | <b>1 430</b>                 | <b>62 751</b>      | <b>511</b>             | <b>4 311</b>          | <b>2 538</b>        | <b>1 385</b> | <b>37</b> |

4) Großbritannien und Nordirland

5) Staatenlos, ungeklärte Staatsangehörigkeit und ohne Angabe

## 1 Gesamtüber

1 4 Schuler/innen nach Bildungs

| Lfd Nr | Bildungsbereich<br>Schulart            |   | Deutschland | Baden-<br>Württemberg | Bayern    | Berlin  | Brandenburg | Bremen | Hamburg |
|--------|--|---|-------------|-----------------------|-----------|---------|-------------|--------|---------|
| 1      | Vorschulbereich                        | z | 64 704      | 8 513 a)              | -         | 10 131  | -           | 834    | 5 920   |
| 2      |  | w | 25 826      | 2 787 a)              | -         | 4 759   | -           | 314    | 2 795   |
| 3      | Vorklassen                             | z | 26 092      | -                     | -         | 9 890   | -           | 140    | 5 823   |
| 4      |  | w | 12 336      | -                     | -         | 4 672   | -           | 52     | 2 760   |
| 5      | Vorklassen an Sonderschulen            | z | 678         | -                     | -         | 241     | -           | -      | -       |
| 6      |  | w | 261         | -                     | -         | 87      | -           | -      | -       |
| 7      | Schulkindergarten                      | z | 31 531      | 4 192                 | -         | -       | -           | 681    | -       |
| 8      |  | w | 10 903      | 1 294                 | -         | -       | -           | 258    | -       |
| 9      | Schulkindergärten an Sonderschulen     | z | 6 403       | 4 321                 | -         | -       | -           | 13     | 97      |
| 10     |  | w | 2 326       | 1 493                 | -         | -       | -           | 4      | 35      |
| 11     | Pnmarbereich                           | z | 3 394 646   | 484 263               | 537 227   | 112 043 | 72 734      | 25 501 | 60 746  |
| 12     |  | w | 1 662 840   | 237 538               | 264 649   | 54 643  | 35 448      | 12 301 | 29 864  |
| 13     | Grundschulen                           | z | 3 352 935   | 477 429               | 534 934   | 110 105 | 64 371      | 25 218 | 53 765  |
| 14     |  | w | 1 642 054   | 234 132               | 263 482   | 53 654  | 31 391      | 12 150 | 26 401  |
| 15     | Integrierte Gesamtschulen              | z | 18 353      | -                     | -         | 1 152   | 8 077       | -      | 6 007   |
| 16     |  | w | 8 969       | -                     | -         | 551     | 3 920       | -      | 2 955   |
| 17     | Freie Waldorfschulen                   | z | 23 358      | 6 834                 | 2 293     | 786     | 286         | 283    | 974     |
| 18     |  | w | 11 817      | 3 406                 | 1 167     | 438     | 137         | 151    | 508     |
| 19     | Sekundarbereich I                      | z | 5 328 102   | 671 226               | 758 760   | 211 655 | 208 557     | 37 083 | 84 483  |
| 20     |  | w | 2 637 680   | 331 753               | 377 422   | 104 474 | 103 220     | 18 444 | 41 642  |
| 21     | Schulartunabhängige Orientierungsstufe | z | 404 195     | 467                   | 755       | 63 943  | 57 824      | 11 019 | 669     |
| 22     |  | w | 196 218     | 204                   | 355       | 31 016  | 28 394      | 5 463  | 312     |
| 23     | Hauptschulen                           | z | 1 103 878   | 211 084               | 323 194   | 16 269  | -           | 5 236  | 13 891  |
| 24     |  | w | 483 454     | 93 391                | 146 120   | 6 561   | -           | 2 310  | 6 159   |
| 25     | Schularten mit mehreren Bildungsgängen | z | 428 609     | -                     | -         | -       | -           | -      | 2 967   |
| 26     |  | w | 199 971     | -                     | -         | -       | -           | -      | 1 380   |
| 27     | Realschulen                            | z | 1 263 382   | 229 836               | 188 627   | 31 342  | 23 719      | 6 693  | 8 769   |
| 28     |  | w | 643 347     | 116 998               | 101 778   | 15 107  | 11 569      | 3 326  | 4 386   |
| 29     | Gymnasien                              | z | 1 605 226   | 214 704               | 239 559   | 53 845  | 43 326      | 7 661  | 33 224  |
| 30     |  | w | 864 230     | 113 456               | 125 843   | 29 639  | 25 300      | 4 138  | 17 364  |
| 31     | Integrierte Gesamtschulen              | z | 471 759     | 3 381                 | 2 943     | 43 546  | 82 781      | 5 343  | 23 263  |
| 32     |  | w | 224 519     | 1 583                 | 1 419     | 20 742  | 37 561      | 2 643  | 11 192  |
| 33     | Freie Waldorfschulen                   | z | 34 605      | 9 899                 | 3 285     | 1 176   | 566         | 410    | 1 404   |
| 34     |  | w | 17 910      | 5 173                 | 1 689     | 634     | 255         | 202    | 716     |
| 35     | Abendhauptschulen                      | z | 1 150       | -                     | -         | 683     | -           | 276    | 71      |
| 36     |  | w | 560         | -                     | -         | 325     | -           | 143    | 31      |
| 37     | Abendrealschulen                       | z | 15 298      | 1 855                 | 397       | 851     | 341         | 445    | 225     |
| 38     |  | w | 7 471       | 948                   | 218       | 450     | 141         | 219    | 102     |
| 39     | Sekundarbereich II                     | z | 752 902     | 84 624                | 85 574    | 44 344  | 36 631      | 8 162  | 17 797  |
| 40     |  | w | 418 118     | 46 645                | 46 101    | 24 533  | 21 689      | 4 474  | 9 721   |
| 41     | Gymnasien                              | z | 651 635     | 78 262                | 82 497    | 32 785  | 27 703      | 7 525  | 13 947  |
| 42     |  | w | 364 054     | 43 070                | 44 479    | 18 199  | 16 570      | 4 142  | 7 575   |
| 43     | Integrierte Gesamtschulen              | z | 59 377      | 474                   | 100       | 8 279   | 7 623       | -      | 2 553   |
| 44     |  | w | 32 042      | 255                   | 54        | 4 590   | 4 487       | -      | 1 430   |
| 45     | Freie Waldorfschulen                   | z | 12 006      | 3 573                 | 1 111     | 457     | 128         | 143    | 608     |
| 46     |  | w | 6 511       | 1 961                 | 598       | 261     | 66          | 70     | 345     |
| 47     | Abendgymnasien                         | z | 15 937      | 1 857                 | 726       | 671     | 812         | 494    | 542     |
| 48     |  | w | 8 551       | 1 119                 | 404       | 361     | 395         | 262    | 281     |
| 49     | Kollegs                                | z | 13 947      | 458                   | 1 140     | 2 152   | 365         | -      | 147     |
| 50     |  | w | 6 960       | 240                   | 566       | 1 122   | 171         | -      | 90      |
| 51     | Sonderschulen                          | z | 420 427     | 52 003                | 63 233    | 13 697  | 15 834      | 2 664  | 7 429   |
| 52     |  | w | 153 233     | 19 111                | 23 480    | 5 214   | 5 591       | 1 064  | 2 778   |
| 53     | Insgesamt ...                          | i | 9 960 781   | 1 300 629             | 1 444 794 | 391 870 | 333 756     | 74 244 | 176 375 |
| 54     |  | w | 4 897 697   | 637 834               | 711 652   | 193 623 | 165 948     | 36 597 | 86 800  |

a) Grundschulförderklassen und Sonderschulkindergarten

b) Bildungsgangübergreifende Klassen.

c) Regionale Schulen und Duale Oberschulen

d) Sekundarschulen und Erweiterte Realschulen

e) Mittelschulen



## sichten 2000/01

bereichen und Schularten

| Hessen    | Mecklenburg-Vorpommern | Niedersachsen | Nordrhein-Westfalen | Rheinland-Pfalz | Saarland  | Sachsen    | Sachsen-Anhalt | Schleswig-Holstein | Thüringen  | Lfd Nr |
|-----------|------------------------|---------------|---------------------|-----------------|-----------|------------|----------------|--------------------|------------|--------|
| 6 905     | 259                    | 12 742        | 14 021              | 1 332           | 462       | 1 214      | 446            | 1 591              | 334        | 1      |
| 2 675     | 96                     | 5 366         | 5 112               | 435             | 179       | 434        | 177            | 556                | 141        | 2      |
| 2 417     | 138                    | 7 684         | -                   | -               | -         | -          | -              | -                  | -          | 3      |
| 1 166     | 57                     | 3 629         | -                   | -               | -         | -          | -              | -                  | -          | 4      |
| -         | 75                     | 28            | -                   | -               | -         | -          | -              | -                  | 334        | 5      |
| -         | 19                     | 14            | -                   | -               | -         | -          | -              | -                  | 141        | 6      |
| 4 054     | -                      | 4 918         | 12 824              | 1 215           | 396       | 1 214      | 446            | 1 591              | -          | 7      |
| 1 367     | -                      | 1 696         | 4 564               | 406             | 151       | 434        | 177            | 556                | -          | 8      |
| 434       | 46                     | 112           | 1 197               | 117             | 66        | -          | -              | -                  | -          | 9      |
| 142       | 20                     | 27            | 548                 | 29              | 28        | -          | -              | -                  | -          | 10     |
| 255 734   | 51 086                 | 364 883       | 816 620             | 183 699         | 45 175    | 118 503    | 73 483         | 127 256            | 65 693     | 11     |
| 125 576   | 24 792                 | 178 629       | 399 760             | 90 015          | 21 973    | 57 653     | 35 725         | 62 057             | 32 217     | 12     |
| 252 147   | 50 924                 | 361 837       | 811 693             | 183 005         | 44 741    | 118 170    | 73 362         | 125 759            | 65 475     | 13     |
| 123 776   | 24 718                 | 177 117       | 397 262             | 89 640          | 21 755    | 57 493     | 35 670         | 61 298             | 32 115     | 14     |
| 2 081     | -                      | 1 036         | -                   | -               | -         | -          | -              | -                  | -          | 15     |
| 1 034     | -                      | 509           | -                   | -               | -         | -          | -              | -                  | -          | 16     |
| 1 506     | 162                    | 2 010         | 4 927               | 694             | 434       | 333        | 121            | 1 497              | 218        | 17     |
| 766       | 74                     | 1 003         | 2 498               | 375             | 218       | 160        | 55             | 759                | 102        | 18     |
| 357 058   | 148 491                | 498 637       | 1 181 964           | 252 555         | 63 448    | 314 207    | 193 704        | 169 081            | 177 193    | 19     |
| 176 156   | 73 894                 | 246 522       | 581 648             | 125 871         | 31 356    | 156 089    | 96 438         | 83 661             | 89 090     | 20     |
| 44 540    | -                      | 163 000       | -                   | -               | -         | -          | 61 978         | -                  | -          | 21     |
| 20 991    | -                      | 79 520        | -                   | -               | -         | -          | 29 963         | -                  | -          | 22     |
| 40 315    | 13 177                 | 90 346        | 277 737             | 65 034          | 1 171     | -          | 2 909          | 43 515             | -          | 23     |
| 17 059    | 4 965                  | 38 196        | 118 935             | 29 058          | 559       | -          | 1 083          | 19 058             | -          | 24     |
| -         | 10 925 b)              | 1 970         | -                   | 26 137 c)       | 24 559 d) | 208 252 e) | 42 866 f)      | -                  | 110 933 g) | 25     |
| -         | 4 957 b)               | 894           | -                   | 11 928 c)       | 11 446 d) | 97 567 e)  | 19 665 f)      | -                  | 52 134 g)  | 26     |
| 88 203    | 68 963                 | 120 644       | 324 491             | 68 207          | 5 375     | -          | 37 830         | 60 683             | -          | 27     |
| 43 820    | 33 624                 | 61 135        | 164 205             | 35 094          | 2 894     | -          | 18 606         | 30 805             | -          | 28     |
| 118 654   | 48 246                 | 99 587        | 379 047             | 80 286          | 21 467    | 104 892    | 46 279         | 50 638             | 63 811     | 29     |
| 62 701    | 26 997                 | 55 395        | 202 158             | 43 388          | 11 301    | 58 025     | 26 193         | 26 615             | 35 717     | 30     |
| 61 859    | 6 830                  | 20 225        | 185 024             | 11 800          | 10 060    | -          | 1 431          | 11 213             | 2 060      | 31     |
| 29 828    | 3 190                  | 9 877         | 88 490              | 5 827           | 4 783     | -          | 740            | 5 567              | 1 077      | 32     |
| 2 305     | 350                    | 2 865         | 7 157               | 1 091           | 570       | 557        | 283            | 2 298              | 389        | 33     |
| 1 220     | 161                    | 1 505         | 3 734               | 576             | 266       | 283        | 132            | 1 202              | 162        | 34     |
| 120       | -                      | -             | -                   | -               | -         | -          | -              | -                  | -          | 35     |
| 61        | -                      | -             | -                   | -               | -         | -          | -              | -                  | -          | 36     |
| 1 062     | -                      | -             | 8 508               | -               | 246       | 506        | 128            | 734                | -          | 37     |
| 476       | -                      | -             | 4 126               | -               | 107       | 214        | 56             | 414                | -          | 38     |
| 58 556    | 13 256                 | 64 744        | 199 164             | 34 721          | 8 806     | 35 194     | 19 853         | 21 478             | 19 998     | 39     |
| 32 545    | 7 913                  | 36 613        | 108 334             | 19 412          | 4 781     | 20 519     | 11 551         | 11 690             | 11 597     | 40     |
| 52 205    | 12 522                 | 58 714        | 155 320             | 32 269          | 7 929     | 33 698     | 18 951         | 18 179             | 19 129     | 41     |
| 29 205    | 7 519                  | 33 332        | 85 726              | 18 069          | 4 303     | 19 804     | 11 071         | 9 855              | 11 135     | 42     |
| 2 339     | 339                    | 3 792         | 29 001              | 1 595           | 496       | -          | 188            | 2 130              | 468        | 43     |
| 1 258     | 194                    | 2 087         | 14 928              | 911             | 276       | -          | 107            | 1 178              | 287        | 44     |
| 753       | -                      | 988           | 2 635               | 348             | 183       | 170        | 83             | 745                | 81         | 45     |
| 400       | -                      | 528           | 1 398               | 188             | 98        | 92         | 42             | 421                | 43         | 46     |
| 2 335     | 395                    | 664           | 5 920               | 99              | 128       | 694        | 176            | 424                | -          | 47     |
| 1 225     | 200                    | 366           | 3 137               | 60              | 77        | 335        | 93             | 236                | -          | 48     |
| 924       | -                      | 586           | 6 288               | 410             | 70        | 632        | 455            | -                  | 320        | 49     |
| 457       | -                      | 300           | 3 145               | 184             | 27        | 288        | 238            | -                  | 132        | 50     |
| 23 394 h) | 14 328                 | 36 819        | 95 250 i)           | 16 498          | 3 518     | 24 898     | 20 130         | 12 501             | 18 231     | 51     |
| 8 630 h)  | 5 301                  | 13 395        | 33 715 i)           | 6 239           | 1 255     | 9 038      | 7 382          | 4 516              | 6 524      | 52     |
| 701 647   | 227 420                | 977 826       | 2 307 019           | 488 806         | 121 409   | 494 016    | 307 616        | 331 907            | 281 449    | 53     |
| 346 582   | 111 996                | 480 626       | 1 128 669           | 241 972         | 59 644    | 243 733    | 161 273        | 162 480            | 139 669    | 54     |

f) Kombinierte Klassen an Sekundarschulen.

g) Regelschulen

h) Einschl Sonderschulzweige der Gesamtschulen

i) Einschl Sonderschulzweige der Freien Waldorfschulen.

| Lfd<br>Nr                          | Klassen-/Jahrgangsstufe<br>Schulische Herkunft | Grundschulen   |            | Schulartunabhängige<br>Orientierungs-<br>stufe |            | Hauptschulen   |            | Schularten mit<br>mehreren<br>Bildungsgängen |            |
|------------------------------------|--|----------------|------------|--|------------|----------------|------------|--|------------|
|                                    |  | zusammen       | % 2)       | zusammen                                       | % 2)       | zusammen       | % 2)       | zusammen                                     | % 2)       |
| <b>1. Klassenstufe</b>             |  |                |            |  |            |                |            |  |            |
| 1                                  | Einschulungen zusammen                         | 761 697        | 96,0       | x  |            | x              |            | x  |            |
| 2                                  | dar . aus Vorklassen                           | 3 357          | 0,4        | x  |            | x              |            | x  |            |
| 3                                  | aus Schulkindergärten                          | 1 900          | 0,2        | x  |            | x              |            | x  |            |
| Im vergangenen Schuljahr besuchten |  |                |            |  |            |                |            |  |            |
| 4                                  | Grundschulen                                   | 15 264         | 1,9        | x  |            | x              |            | x  |            |
| 5                                  | Integrierte Gesamtschulen                      | 1              | 0,0        | x  |            | x              |            | x  |            |
| 6                                  | Freie Waldorfschulen                           | 11             | 0,0        | x  |            | x              |            | x  |            |
| 7                                  | Sonderschulen                                  | 288            | 0,0        | x  |            | x              |            | x  |            |
| 8                                  | Ohne Angabe                                    | 16 397         | 2,1        | x  |            | x              |            | x  |            |
| 9                                  | <b>Zusammen ...</b>                            | <b>793 858</b> | <b>100</b> | <b>x</b>                                       |            | <b>x</b>       |            | <b>x</b>                                     |            |
| <b>2. Klassenstufe</b>             |  |                |            |  |            |                |            |  |            |
| 10                                 | Einschulungen zusammen                         | 649            | 0,1        | x  |            | x              |            | x  |            |
| 11                                 | dar aus Vorklassen                             | 22             | 0,0        | x  |            | x              |            | x  |            |
| 12                                 | aus Schulkindergärten                          | 18             | 0,0        | x  |            | x              |            | x  |            |
| Im vergangenen Schuljahr besuchten |  |                |            |  |            |                |            |  |            |
| 13                                 | Grundschulen                                   | 803 579        | 97,8       | x  |            | x              |            | x  |            |
| 14                                 | Integrierte Gesamtschulen                      | 81             | 0,0        | x  |            | x              |            | x  |            |
| 15                                 | Freie Waldorfschulen                           | 44             | 0,0        | x  |            | x              |            | x  |            |
| 16                                 | Sonderschulen                                  | 876            | 0,1        | x  |            | x              |            | x  |            |
| 17                                 | Ohne Angabe                                    | 16 114         | 2,0        | x  |            | x              |            | x  |            |
| 18                                 | <b>Zusammen ...</b>                            | <b>821 343</b> | <b>100</b> | <b>x</b>                                       |            | <b>x</b>       |            | <b>x</b>                                     |            |
| <b>3. Klassenstufe</b>             |  |                |            |  |            |                |            |  |            |
| Im vergangenen Schuljahr besuchten |  |                |            |  |            |                |            |  |            |
| 19                                 | Grundschulen                                   | 824 207        | 97,8       | x  |            | x              |            | x  |            |
| 20                                 | Integrierte Gesamtschulen                      | 62             | 0,0        | x  |            | x              |            | x  |            |
| 21                                 | Freie Waldorfschulen                           | 66             | 0,0        | x  |            | x              |            | x  |            |
| 22                                 | Sonderschulen                                  | 1 386          | 0,2        | x  |            | x              |            | x  |            |
| 23                                 | Ohne Angabe                                    | 16 992         | 2,0        | x  |            | x              |            | x  |            |
| 24                                 | <b>Zusammen ...</b>                            | <b>842 713</b> | <b>100</b> | <b>x</b>                                       |            | <b>x</b>       |            | <b>x</b>                                     |            |
| <b>4. Klassenstufe</b>             |  |                |            |  |            |                |            |  |            |
| Im vergangenen Schuljahr besuchten |  |                |            |  |            |                |            |  |            |
| 25                                 | Grundschulen                                   | 876 664        | 98,1       | x  |            | x              |            | x  |            |
| 26                                 | Integrierte Gesamtschulen                      | 102            | 0,0        | x  |            | x              |            | x  |            |
| 27                                 | Freie Waldorfschulen                           | 80             | 0,0        | x  |            | x              |            | x  |            |
| 28                                 | Sonderschulen                                  | 486            | 0,1        | x  |            | x              |            | x  |            |
| 29                                 | Ohne Angabe                                    | 16 491         | 1,8        | x  |            | x              |            | x  |            |
| 30                                 | <b>Zusammen ...</b>                            | <b>893 823</b> | <b>100</b> | <b>x</b>                                       |            | <b>x</b>       |            | <b>x</b>                                     |            |
| <b>5. Klassenstufe</b>             |  |                |            |  |            |                |            |  |            |
| Im vergangenen Schuljahr besuchten |  |                |            |  |            |                |            |  |            |
| 31                                 | Grundschulen                                   | x              |            | 196 000  | 97,8       | 174 776        | 94,7       | 63 422                                       | 96,9       |
| 32                                 | Schulartunabhängige Orientierungsstufe         | x              |            | 2 743  | 1,4        | 59             | 0,0        | 2  | 0,0        |
| 33                                 | Hauptschulen                                   | x              |            | 8  | 0,0        | 2 231          | 1,2        | 43   | 0,1        |
| 34                                 | Schularten mit mehreren Bildungsgängen         | x              |            | -  | -          | 4              | 0,0        | 1 653  | 2,5        |
| 35                                 | Realschulen                                    | x              |            | 22   | 0,0        | 179            | 0,1        | 21   | 0,0        |
| 36                                 | Gymnasien                                      | x              |            | 61   | 0,0        | 87             | 0,0        | 21   | 0,0        |
| 37                                 | Integrierte Gesamtschulen                      | x              |            | 163  | 0,1        | 56             | 0,0        | 8  | 0,0        |
| 38                                 | Freie Waldorfschulen                           | x              |            | 5  | 0,0        | 4              | 0,0        | 6  | 0,0        |
| 39                                 | Sonderschulen                                  | x              |            | 115  | 0,1        | 1 145          | 0,6        | 179  | 0,3        |
| 40                                 | Ohne Angabe                                    | x              |            | 1 283  | 0,6        | 6 042          | 3,3        | 114  | 0,2        |
| 41                                 | <b>Zusammen ...</b>                            | <b>x</b>       |            | <b>200 400</b>                                 | <b>100</b> | <b>184 563</b> | <b>100</b> | <b>65 469</b>                                | <b>100</b> |
| <b>6. Klassenstufe</b>             |  |                |            |  |            |                |            |  |            |
| Im vergangenen Schuljahr besuchten |  |                |            |  |            |                |            |  |            |
| 42                                 | Schulartunabhängige Orientierungsstufe         | x              |            | 201 850  | 99,1       | 122            | 0,1        | 8  | 0,0        |
| 43                                 | Hauptschulen                                   | x              |            | 114  | 0,1        | 180 869        | 93,9       | 221  | 0,3        |
| 44                                 | Schularten mit mehreren Bildungsgängen         | x              |            | -  | -          | 79             | 0,0        | 65 381                                       | 97,1       |
| 45                                 | Realschulen                                    | x              |            | 92   | 0,0        | 3 456          | 1,8        | 593  | 0,9        |
| 46                                 | Gymnasien                                      | x              |            | 263  | 0,1        | 453            | 0,2        | 358  | 0,5        |
| 47                                 | Integrierte Gesamtschulen                      | x              |            | 208  | 0,1        | 319            | 0,2        | 57   | 0,1        |
| 48                                 | Freie Waldorfschulen                           | x              |            | -  | -          | 6              | 0,0        | 7  | 0,0        |
| 49                                 | Sonderschulen                                  | x              |            | 41   | 0,0        | 242            | 0,1        | 47   | 0,1        |
| 50                                 | Ohne Angabe                                    | x              |            | 1 118  | 0,5        | 7 059          | 3,7        | 686  | 1,0        |
| 51                                 | <b>Zusammen ...</b>                            | <b>x</b>       |            | <b>203 866</b>                                 | <b>100</b> | <b>192 605</b> | <b>100</b> | <b>67 358</b>                                | <b>100</b> |
| <b>7. Klassenstufe</b>             |  |                |            |  |            |                |            |  |            |
| Im vergangenen Schuljahr besuchten |  |                |            |  |            |                |            |  |            |
| 52                                 | Schulartunabhängige Orientierungsstufe         | x              |            | x  |            | 33 948         | 15,5       | 20 396                                       | 23,0       |
| 53                                 | Hauptschulen                                   | x              |            | x  |            | 171 305        | 78,1       | 213  | 0,2        |
| 54                                 | Schularten mit mehreren Bildungsgängen         | x              |            | x  |            | 351            | 0,2        | 65 182                                       | 73,6       |
| 55                                 | Realschulen                                    | x              |            | x  |            | 7 459          | 3,4        | 420  | 0,5        |
| 56                                 | Gymnasien                                      | x              |            | x  |            | 680            | 0,3        | 823  | 0,9        |
| 57                                 | Integrierte Gesamtschulen                      | x              |            | x  |            | 540            | 0,2        | 49   | 0,1        |
| 58                                 | Freie Waldorfschulen                           | x              |            | x  |            | 7              | 0,0        | 3  | 0,0        |
| 59                                 | Sonderschulen                                  | x              |            | x  |            | 669            | 0,3        | 95   | 0,1        |
| 60                                 | Ohne Angabe                                    | x              |            | x  |            | 4 263          | 1,9        | 1 428  | 1,6        |
| 61                                 | <b>Zusammen ...</b>                            | <b>x</b>       |            | <b>x</b>                                       |            | <b>219 222</b> | <b>100</b> | <b>86 609</b>                                | <b>100</b> |

Fußnoten siehe am Ende der Tabelle

## sichten 2000/01

stufen und schulischer Herkunft 1)

land

| Realschulen    |            | Gymnasien      |            | Integrierte Gesamtschulen |            | Freie Waldorfschulen |            | Sonderschulen |            | Lfd. Nr   |
|----------------|------------|----------------|------------|---------------------------|------------|----------------------|------------|---------------|------------|-----------|
| zusammen       | % 2)       | zusammen       | % 2)       | zusammen                  | % 2)       | zusammen             | % 2)       | zusammen      | % 2)       |           |
| x              |            | x              |            | 2 545                     | 63,8       | 4 742                | 85,6       | 13 169        | 54,7       | 1         |
| x              |            | x              |            | 45                        | 1,1        | -                    | -          | 383           | 1,6        | 2         |
| x              |            | x              |            | -                         | -          | -                    | -          | 777           | 3,2        | 3         |
| x              |            | x              |            | 11                        | 0,3        | 3                    | 0,1        | 1 362         | 5,7        | 4         |
| x              |            | x              |            | 31                        | 0,8        | -                    | -          | 2             | 0,0        | 5         |
| x              |            | x              |            | -                         | -          | 5                    | 0,1        | 17            | 0,1        | 6         |
| x              |            | x              |            | -                         | -          | -                    | -          | 7 193         | 29,9       | 7         |
| x              |            | x              |            | 1 402                     | 35,1       | 789                  | 14,2       | 2 335         | 9,7        | 8         |
| x              |            | x              |            | <b>3 989</b>              | <b>100</b> | <b>5 539</b>         | <b>100</b> | <b>24 078</b> | <b>100</b> | <b>9</b>  |
| x              |            | x              |            | 44                        | 1,0        | 1                    | 0,0        | 208           | 0,8        | 10        |
| x              |            | x              |            | 44                        | 1,0        | -                    | -          | 13            | 0,1        | 11        |
| x              |            | x              |            | -                         | -          | -                    | -          | -             | -          | 12        |
| x              |            | x              |            | 808                       | 18,9       | 329                  | 5,8        | 4 011         | 16,2       | 13        |
| x              |            | x              |            | 1 921                     | 44,9       | 1                    | 0,0        | 26            | 0,1        | 14        |
| x              |            | x              |            | -                         | -          | 4 544                | 79,9       | 53            | 0,2        | 15        |
| x              |            | x              |            | -                         | -          | 3                    | 0,1        | 17 814        | 72,0       | 16        |
| x              |            | x              |            | 1 509                     | 35,2       | 806                  | 14,2       | 2 620         | 10,6       | 17        |
| x              |            | x              |            | <b>4 282</b>              | <b>100</b> | <b>5 684</b>         | <b>100</b> | <b>24 731</b> | <b>100</b> | <b>18</b> |
| x              |            | x              |            | 896                       | 19,7       | 394                  | 6,6        | 5 171         | 18,1       | 19        |
| x              |            | x              |            | 2 096                     | 48,0       | 1                    | 0,0        | 7             | 0,0        | 20        |
| x              |            | x              |            | 1                         | 0,0        | 4 677                | 78,0       | 71            | 0,2        | 21        |
| x              |            | x              |            | 2                         | 0,0        | 110                  | 1,8        | 19 496        | 68,1       | 22        |
| x              |            | x              |            | 1 559                     | 34,2       | 814                  | 13,6       | 3 885         | 13,6       | 23        |
| x              |            | x              |            | <b>4 554</b>              | <b>100</b> | <b>5 996</b>         | <b>100</b> | <b>28 630</b> | <b>100</b> | <b>24</b> |
| x              |            | x              |            | 940                       | 17,0       | 372                  | 6,1        | 5 011         | 15,0       | 25        |
| x              |            | x              |            | 2 949                     | 53,3       | -                    | -          | 20            | 0,1        | 26        |
| x              |            | x              |            | -                         | -          | 4 883                | 79,5       | 54            | 0,2        | 27        |
| x              |            | x              |            | -                         | -          | 2                    | 0,0        | 25 696        | 77,0       | 28        |
| x              |            | x              |            | 1 639                     | 29,6       | 882                  | 14,4       | 2 569         | 7,7        | 29        |
| x              |            | x              |            | <b>5 528</b>              | <b>100</b> | <b>6 139</b>         | <b>100</b> | <b>33 350</b> | <b>100</b> | <b>30</b> |
| 148 575        | 95,3       | 240 786        | 95,2       | 54 217                    | 86,0       | 456                  | 7,3        | 4 648         | 13,2       | 31        |
| 10             | 0,0        | 15             | 0,0        | 22                        | 0,0        | 2                    | 0,0        | 15            | 0,0        | 32        |
| 3 748          | 2,4        | 2 733          | 1,1        | 19                        | 0,0        | 4                    | 0,1        | 89            | 0,3        | 33        |
| 30             | 0,0        | -              | -          | 6                         | 0,0        | -                    | -          | 58            | 0,2        | 34        |
| 2 360          | 1,5        | 38             | 0,0        | 29                        | 0,0        | 3                    | 0,0        | 13            | 0,0        | 35        |
| 686            | 0,4        | 2 219          | 0,9        | 46                        | 0,1        | 2                    | 0,0        | 8             | 0,0        | 36        |
| 48             | 0,0        | 33             | 0,0        | 4 539                     | 7,2        | 1                    | 0,0        | 62            | 0,2        | 37        |
| 7              | 0,0        | 77             | 0,0        | 30                        | 0,0        | 4 921                | 79,1       | 99            | 0,3        | 38        |
| 63             | 0,0        | 19             | 0,0        | 58                        | 0,1        | 2                    | 0,0        | 28 123        | 80,0       | 39        |
| 330            | 0,2        | 7 139          | 2,8        | 4 090                     | 6,5        | 827                  | 13,3       | 2 049         | 5,8        | 40        |
| <b>155 857</b> | <b>100</b> | <b>253 059</b> | <b>100</b> | <b>83 056</b>             | <b>100</b> | <b>8 218</b>         | <b>100</b> | <b>35 164</b> | <b>100</b> | <b>41</b> |
| 46             | 0,0        | 2 207          | 0,9        | 1 216                     | 1,9        | 201                  | 3,2        | 970           | 2,4        | 42        |
| 1 569          | 1,1        | 122            | 0,0        | 122                       | 0,2        | 25                   | 0,4        | 1 298         | 3,2        | 43        |
| 236            | 0,2        | 1 054          | 0,4        | 36                        | 0,1        | 2                    | 0,0        | 335           | 0,8        | 44        |
| 143 099        | 96,5       | 435            | 0,2        | 283                       | 0,4        | 29                   | 0,5        | 61            | 0,1        | 45        |
| 2 921          | 2,0        | 238 054        | 95,6       | 376                       | 0,6        | 36                   | 0,6        | 51            | 0,1        | 46        |
| 154            | 0,1        | 141            | 0,1        | 57 260                    | 90,3       | 41                   | 0,7        | 185           | 0,5        | 47        |
| 9              | 0,0        | 36             | 0,0        | 3                         | 0,0        | 5 021                | 81,0       | 83            | 0,2        | 48        |
| 7              | 0,0        | 2              | 0,0        | 26                        | 0,0        | 5                    | 0,1        | 32 897        | 80,2       | 49        |
| 185            | 0,1        | 6 982          | 2,8        | 4 106                     | 6,5        | 839                  | 13,5       | 4 806         | 11,7       | 50        |
| <b>148 228</b> | <b>100</b> | <b>249 033</b> | <b>100</b> | <b>83 428</b>             | <b>100</b> | <b>8 199</b>         | <b>100</b> | <b>41 001</b> | <b>100</b> | <b>51</b> |
| 57 819         | 24,3       | 67 429         | 21,8       | 26 740                    | 30,1       | 230                  | 3,9        | 1 007         | 2,5        | 52        |
| 25 502         | 10,7       | 303            | 0,1        | 180                       | 0,2        | 19                   | 0,3        | 1 553         | 3,8        | 53        |
| 1 081          | 0,5        | 1 075          | 0,3        | 29                        | 0,0        | 6                    | 0,1        | 348           | 0,9        | 54        |
| 140 109        | 58,9       | 1 039          | 0,3        | 458                       | 0,5        | 29                   | 0,5        | 70            | 0,2        | 55        |
| 9 876          | 4,2        | 231 149        | 74,8       | 576                       | 0,6        | 32                   | 0,5        | 51            | 0,1        | 56        |
| 789            | 0,3        | 955            | 0,3        | 56 419                    | 63,5       | 39                   | 0,7        | 330           | 0,8        | 57        |
| 22             | 0,0        | 87             | 0,0        | 3                         | 0,0        | 4 735                | 79,8       | 99            | 0,2        | 58        |
| 21             | 0,0        | 11             | 0,0        | 72                        | 0,1        | 3                    | 0,1        | 34 394        | 85,2       | 59        |
| 2 624          | 1,1        | 6 778          | 2,2        | 4 367                     | 4,9        | 839                  | 14,1       | 2 595         | 6,4        | 60        |
| <b>237 843</b> | <b>100</b> | <b>308 828</b> | <b>100</b> | <b>88 844</b>             | <b>100</b> | <b>5 932</b>         | <b>100</b> | <b>40 389</b> | <b>100</b> | <b>61</b> |

Fußnoten siehe am Ende der Tabelle

## 1 Gesamtüber

1 5 Schuler/innen nach Klassen-/Jahrgangs

Deutsch

| Lfd<br>Nr                          | Klassen-/Jahrgangsstufe<br>-----<br>Schulische Herkunft | Grundschulen |      | Schulartunabhängige<br>Orientierungs-<br>stufe |      | Hauptschulen |      | Schularten mit<br>mehreren<br>Bildungsgängen |      |
|------------------------------------|---|--------------|------|--|------|--------------|------|--|------|
|                                    |   | zusammen     | % 2) | zusammen                                       | % 2) | zusammen     | % 2) | zusammen                                     | % 2) |
| <b>8. Klassenstufe</b>             |   |              |      |  |      |              |      |  |      |
| Im vergangenen Schuljahr besuchten |   |              |      |  |      |              |      |  |      |
| 62                                 | Hauptschulen  | x            |      | x  |      | 204 208      | 93,5 | 894  | 1,0  |
| 63                                 | Schularten mit mehreren Bildungsgängen                  | x            |      | x  |      | 72           | 0,0  | 84 951                                       | 94,1 |
| 64                                 | Realschulen   | x            |      | x  |      | 8 577        | 3,9  | 1 638  | 1,8  |
| 65                                 | Gymnasien   | x            |      | x  |      | 543          | 0,2  | 1 313  | 1,5  |
| 66                                 | Integrierte Gesamtschulen                               | x            |      | x  |      | 501          | 0,2  | 52   | 0,1  |
| 67                                 | Freie Waldorfschulen                                    | x            |      | x  |      | 13           | 0,0  | 3  | 0,0  |
| 68                                 | Sonderschulen   | x            |      | x  |      | 282          | 0,1  | 46   | 0,1  |
| 69                                 | Ohne Angabe   | x            |      | x  |      | 4 311        | 2,0  | 1 349  | 1,5  |
| 70                                 | Zusammen ...  | x            |      | x  |      | 218 507      | 100  | 90 246                                       | 100  |
| <b>9. Klassenstufe</b>             |   |              |      |  |      |              |      |  |      |
| Im vergangenen Schuljahr besuchten |   |              |      |  |      |              |      |  |      |
| 71                                 | Hauptschulen  | x            |      | x  |      | 198 456      | 93,7 | 769  | 1,2  |
| 72                                 | Schularten mit mehreren Bildungsgängen                  | x            |      | x  |      | 150          | 0,1  | 62 003                                       | 94,2 |
| 73                                 | Realschulen   | x            |      | x  |      | 7 547        | 3,6  | 196  | 0,3  |
| 74                                 | Gymnasien   | x            |      | x  |      | 740          | 0,3  | 1 521  | 2,3  |
| 75                                 | Integrierte Gesamtschulen                               | x            |      | x  |      | 517          | 0,2  | 28   | 0,0  |
| 76                                 | Freie Waldorfschulen                                    | x            |      | x  |      | 20           | 0,0  | 10   | 0,0  |
| 77                                 | Sonderschulen   | x            |      | x  |      | 307          | 0,1  | 21   | 0,0  |
| 78                                 | Ohne Angabe   | x            |      | x  |      | 4 027        | 1,9  | 1 294  | 2,0  |
| 79                                 | Zusammen ...  | x            |      | x  |      | 211 764      | 100  | 65 842                                       | 100  |
| <b>10. Klassenstufe</b>            |   |              |      |  |      |              |      |  |      |
| Im vergangenen Schuljahr besuchten |   |              |      |  |      |              |      |  |      |
| 80                                 | Hauptschulen  | x            |      | x  |      | 73 954       | 96,6 | 384  | 0,8  |
| 81                                 | Schularten mit mehreren Bildungsgängen                  | x            |      | x  |      | 11           | 0,0  | 47 102                                       | 94,2 |
| 82                                 | Realschulen   | x            |      | x  |      | 1 261        | 1,6  | 58   | 0,1  |
| 83                                 | Gymnasien   | x            |      | x  |      | 238          | 0,3  | 1 458  | 2,9  |
| 84                                 | Integrierte Gesamtschulen                               | x            |      | x  |      | 185          | 0,2  | 13   | 0,0  |
| 85                                 | Freie Waldorfschulen                                    | x            |      | x  |      | 3            | 0,0  | 5  | 0,0  |
| 86                                 | Sonderschulen   | x            |      | x  |      | 61           | 0,1  | 3  | 0,0  |
| 87                                 | Ohne Angabe   | x            |      | x  |      | 849          | 1,1  | 967  | 1,9  |
| 88                                 | Zusammen ...  | x            |      | x  |      | 76 562       | 100  | 49 990                                       | 100  |
| <b>11. Jahrgangsstufe</b>          |   |              |      |  |      |              |      |  |      |
| Im vergangenen Schuljahr besuchten |   |              |      |  |      |              |      |  |      |
| 89                                 | Hauptschulen  | x            |      | x  |      | x            |      | x  |      |
| 90                                 | Schularten mit mehreren Bildungsgängen                  | x            |      | x  |      | x            |      | x  |      |
| 91                                 | Realschulen   | x            |      | x  |      | x            |      | x  |      |
| 92                                 | Gymnasien   | x            |      | x  |      | x            |      | x  |      |
| 93                                 | Integrierte Gesamtschulen                               | x            |      | x  |      | x            |      | x  |      |
| 94                                 | Freie Waldorfschulen                                    | x            |      | x  |      | x            |      | x  |      |
| 95                                 | Sonderschulen   | x            |      | x  |      | x            |      | x  |      |
| 96                                 | Ohne Angabe   | x            |      | x  |      | x            |      | x  |      |
| 97                                 | Zusammen ...  | x            |      | x  |      | x            |      | x  |      |
| <b>12. Jahrgangsstufe</b>          |   |              |      |  |      |              |      |  |      |
| Im vergangenen Schuljahr besuchten |   |              |      |  |      |              |      |  |      |
| 98                                 | Gymnasien   | x            |      | x  |      | x            |      | x  |      |
| 99                                 | Integrierte Gesamtschulen                               | x            |      | x  |      | x            |      | x  |      |
| 100                                | Freie Waldorfschulen                                    | x            |      | x  |      | x            |      | x  |      |
| 101                                | Sonderschulen   | x            |      | x  |      | x            |      | x  |      |
| 102                                | Ohne Angabe   | x            |      | x  |      | x            |      | x  |      |
| 103                                | Zusammen ...  | x            |      | x  |      | x            |      | x  |      |
| <b>13. Jahrgangsstufe</b>          |   |              |      |  |      |              |      |  |      |
| Im vergangenen Schuljahr besuchten |   |              |      |  |      |              |      |  |      |
| 104                                | Gymnasien   | x            |      | x  |      | x            |      | x  |      |
| 105                                | Integrierte Gesamtschulen                               | x            |      | x  |      | x            |      | x  |      |
| 106                                | Freie Waldorfschulen                                    | x            |      | x  |      | x            |      | x  |      |
| 107                                | Sonderschulen   | x            |      | x  |      | x            |      | x  |      |
| 108                                | Ohne Angabe   | x            |      | x  |      | x            |      | x  |      |
| 109                                | Zusammen ...  | x            |      | x  |      | x            |      | x  |      |
| <b>Ohne Angabe</b>                 |   |              |      |  |      |              |      |  |      |
| Im vergangenen Schuljahr besuchten |   |              |      |  |      |              |      |  |      |
| 110                                | Grundschulen  | 832          | 59,5 | -  | -    | 40           | 6,3  | 88   | 8,0  |
| 111                                | Schulartunabhängige Orientierungsstufe                  | -            | -    | 13   | 11,9 | 24           | 3,8  | -  | -    |
| 112                                | Hauptschulen  | -            | -    | -  | -    | 166          | 26,1 | -  | -    |
| 113                                | Schularten mit mehreren Bildungsgängen                  | -            | -    | -  | -    | -            | -    | 777  | 71,0 |
| 114                                | Realschulen   | -            | -    | -  | -    | 14           | 2,2  | -  | -    |
| 115                                | Gymnasien   | -            | -    | -  | -    | 2            | 0,3  | -  | -    |
| 116                                | Integrierte Gesamtschulen                               | 130          | 9,3  | -  | -    | 2            | 0,3  | -  | -    |
| 117                                | Freie Waldorfschulen                                    | 281          | 20,1 | -  | -    | -            | -    | -  | -    |
| 118                                | Sonderschulen   | 19           | 1,4  | -  | -    | 7            | 1,1  | -  | -    |
| 119                                | Ohne Angabe   | 136          | 9,7  | 96   | 88,1 | 380          | 59,8 | 230  | 21,0 |
| 120                                | Zusammen ...  | 1 398        | 100  | 109  | 100  | 635          | 100  | 1 095  | 100  |
| 121                                | Schulbesuchsstufen                                      | x            |      | x  |      | x            |      | x  |      |
| 122                                | Insgesamt ...   | 3 352 935    |      | 404 195  |      | 1 103 878    |      | 428 609                                      |      |

1) Soweit erhoben

2) Abweichung der Endsummen der Einzelpositionen durch Rundungen möglich

sichten 2000/01

stufen und schulischer Herkunft 1)

land

| Realschulen      |            | Gymnasien        |            | Integrierte Gesamtschulen |            | Freie Waldorfschulen |            | Sonderschulen  |            | Lfd. Nr.   |
|------------------|------------|------------------|------------|---------------------------|------------|----------------------|------------|----------------|------------|------------|
| zusammen         | % 2)       | zusammen         | % 2)       | zusammen                  | % 2)       | zusammen             | % 2)       | zusammen       | % 2)       |            |
| 1 662            | 0,7        | 53               | 0,0        | 202                       | 0,2        | 22                   | 0,4        | 1 211          | 3,1        | 62         |
| 96               | 0,0        | 80               | 0,0        | 24                        | 0,0        | 6                    | 0,1        | 192            | 0,5        | 63         |
| 222 726          | 94,0       | 417              | 0,1        | 450                       | 0,5        | 30                   | 0,5        | 108            | 0,3        | 64         |
| 9 558            | 4,0        | 280 015          | 97,6       | 630                       | 0,7        | 27                   | 0,5        | 53             | 0,1        | 65         |
| 359              | 0,2        | 144              | 0,1        | 84 027                    | 93,6       | 7                    | 0,1        | 286            | 0,7        | 66         |
| 25               | 0,0        | 33               | 0,0        | 29                        | 0,0        | 4 785                | 84,3       | 77             | 0,2        | 67         |
| 15               | 0,0        | 1                | 0,0        | 7                         | 0,0        | 2                    | 0,0        | 34 715         | 87,9       | 68         |
| 2 587            | 1,1        | 6 023            | 2,1        | 4 391                     | 4,9        | 794                  | 14,0       | 2 831          | 7,2        | 69         |
| <b>237 028</b>   | <b>100</b> | <b>286 766</b>   | <b>100</b> | <b>69 760</b>             | <b>100</b> | <b>5 873</b>         | <b>100</b> | <b>39 473</b>  | <b>100</b> | <b>70</b>  |
|                  |            |                  |            |                           |            |                      |            |                |            |            |
| 1 207            | 0,5        | 64               | 0,0        | 177                       | 0,2        | 22                   | 0,4        | 592            | 1,6        | 71         |
| 276              | 0,1        | 57               | 0,0        | 15                        | 0,0        | 4                    | 0,1        | 75             | 0,2        | 72         |
| 237 495          | 95,0       | 419              | 0,2        | 389                       | 0,4        | 27                   | 0,5        | 91             | 0,2        | 73         |
| 7 681            | 3,1        | 254 944          | 97,5       | 764                       | 0,9        | 31                   | 0,6        | 57             | 0,2        | 74         |
| 340              | 0,1        | 207              | 0,1        | 81 947                    | 91,5       | 178                  | 3,3        | 124            | 0,3        | 75         |
| 30               | 0,0        | 44               | 0,0        | 1 969                     | 2,2        | 4 377                | 81,3       | 97             | 0,3        | 76         |
| 6                | 0,0        | 1                | 0,0        | 8                         | 0,0        | 2                    | 0,0        | 32 632         | 87,2       | 77         |
| 2 830            | 1,1        | 5 676            | 2,2        | 4 289                     | 4,8        | 746                  | 13,8       | 3 740          | 10,0       | 78         |
| <b>249 665</b>   | <b>100</b> | <b>281 412</b>   | <b>100</b> | <b>69 558</b>             | <b>100</b> | <b>5 387</b>         | <b>100</b> | <b>37 406</b>  | <b>100</b> | <b>79</b>  |
|                  |            |                  |            |                           |            |                      |            |                |            |            |
| 2 604            | 1,1        | 76               | 0,0        | 79                        | 0,1        | 11                   | 0,2        | 155            | 1,0        | 80         |
| 428              | 0,2        | 447              | 0,2        | 9                         | 0,0        | 1                    | 0,0        | 5              | 0,0        | 81         |
| 224 088          | 95,5       | 634              | 0,3        | 228                       | 0,3        | 27                   | 0,5        | 146            | 0,9        | 82         |
| 4 778            | 2,0        | 239 384          | 97,3       | 663                       | 0,9        | 39                   | 0,8        | 151            | 0,9        | 83         |
| 151              | 0,1        | 69               | 0,0        | 72 257                    | 93,9       | 5                    | 0,1        | 82             | 0,5        | 84         |
| 15               | 0,0        | 40               | 0,0        | 80                        | 0,1        | 4 413                | 84,9       | 146            | 0,9        | 85         |
| 4                | 0,0        | 11               | 0,0        | -                         | -          | 2                    | 0,0        | 14 550         | 90,2       | 86         |
| 2 485            | 1,1        | 5 468            | 2,2        | 3 657                     | 4,8        | 698                  | 13,4       | 891            | 5,5        | 87         |
| <b>234 553</b>   | <b>100</b> | <b>246 129</b>   | <b>100</b> | <b>76 973</b>             | <b>100</b> | <b>5 196</b>         | <b>100</b> | <b>16 126</b>  | <b>100</b> | <b>88</b>  |
|                  |            |                  |            |                           |            |                      |            |                |            |            |
| x                |            | 687              | 0,3        | 659                       | 2,9        | 7                    | 0,1        | 10             | 3,9        | 89         |
| x                |            | 105              | 0,0        | 59                        | 0,3        | 4                    | 0,1        | -              | -          | 90         |
| x                |            | 11 316           | 4,7        | 2 087                     | 9,2        | 16                   | 0,3        | 15             | 5,8        | 91         |
| x                |            | 216 819          | 90,8       | 1 127                     | 5,0        | 20                   | 0,4        | 3              | 1,2        | 92         |
| x                |            | 2 592            | 1,1        | 17 553                    | 77,4       | 27                   | 0,6        | 1              | 0,4        | 93         |
| x                |            | 41               | 0,0        | 40                        | 0,2        | 3 924                | 84,0       | 12             | 4,7        | 94         |
| x                |            | 3                | 0,0        | 1                         | 0,0        | 1                    | 0,0        | 93             | 36,0       | 95         |
| x                |            | 7 226            | 3,0        | 1 154                     | 5,1        | 674                  | 14,4       | 124            | 48,1       | 96         |
| x                |            | <b>238 789</b>   | <b>100</b> | <b>22 680</b>             | <b>100</b> | <b>4 673</b>         | <b>100</b> | <b>258</b>     | <b>100</b> | <b>97</b>  |
|                  |            |                  |            |                           |            |                      |            |                |            |            |
| x                |            | 226 161          | 97,4       | 1 514                     | 7,7        | 12                   | 0,3        | 16             | 9,8        | 98         |
| x                |            | 49               | 0,0        | 17 242                    | 87,2       | 1                    | 0,0        | 2              | 1,2        | 99         |
| x                |            | 18               | 0,0        | 4                         | 0,0        | 3 829                | 86,9       | 10             | 6,1        | 100        |
| x                |            | -                | -          | -                         | -          | -                    | -          | 38             | 23,2       | 101        |
| x                |            | 5 989            | 2,6        | 1 009                     | 5,1        | 565                  | 12,8       | 98             | 59,8       | 102        |
| x                |            | <b>232 217</b>   | <b>100</b> | <b>19 789</b>             | <b>100</b> | <b>4 407</b>         | <b>100</b> | <b>164</b>     | <b>100</b> | <b>103</b> |
|                  |            |                  |            |                           |            |                      |            |                |            |            |
| x                |            | 176 301          | 97,6       | 1 055                     | 6,2        | 1                    | 0,0        | 12             | 11,0       | 104        |
| x                |            | 14               | 0,0        | 15 046                    | 88,9       | -                    | -          | 10             | 9,2        | 105        |
| x                |            | 1                | 0,0        | 1                         | 0,0        | 2 400                | 84,6       | 1              | 0,9        | 106        |
| x                |            | -                | -          | -                         | -          | 1                    | 0,0        | 27             | 24,8       | 107        |
| x                |            | 4 313            | 2,4        | 826                       | 4,9        | 436                  | 15,4       | 59             | 54,1       | 108        |
| x                |            | <b>180 629</b>   | <b>100</b> | <b>16 926</b>             | <b>100</b> | <b>2 836</b>         | <b>100</b> | <b>109</b>     | <b>100</b> | <b>109</b> |
|                  |            |                  |            |                           |            |                      |            |                |            |            |
| 2                | 20,0       | 1                | 100,0      | 25                        | 17,9       | -                    | -          | 217            | 2,2        | 110        |
| -                | -          | -                | -          | -                         | -          | -                    | -          | 82             | 0,8        | 111        |
| -                | -          | -                | -          | -                         | -          | -                    | -          | 13             | 0,1        | 112        |
| -                | -          | -                | -          | -                         | -          | -                    | -          | 41             | 0,4        | 113        |
| 8                | 80,0       | -                | -          | -                         | -          | -                    | -          | 7              | 0,1        | 114        |
| -                | -          | -                | -          | -                         | -          | -                    | -          | -              | -          | 115        |
| -                | -          | -                | -          | 111                       | 79,3       | -                    | -          | 18             | 0,2        | 116        |
| -                | -          | -                | -          | -                         | -          | -                    | -          | 1              | 0,0        | 117        |
| -                | -          | -                | -          | 2                         | 1,4        | -                    | -          | 2 453          | 25,0       | 118        |
| -                | -          | -                | -          | 2                         | 1,4        | 88                   | 100,0      | 6 973          | 71,1       | 119        |
| 10               | 100        | 1                | 100        | 140                       | 100        | 88                   | 100        | 9 605          | 100        | 120        |
|                  |            |                  |            |                           |            |                      |            |                |            |            |
| x                |            | x                |            | x                         |            | x                    |            | 69 761         |            | 121        |
| <b>1 283 362</b> |            | <b>2 256 861</b> |            | <b>549 489</b>            |            | <b>69 969</b>        |            | <b>420 427</b> |            | <b>122</b> |

# 1 Gesamtübersichten 2000/01

1.6 Integrationsschüler/innen mit sonderpädagogischer Förderung nach Bildungsbereichen, Förderschwerpunkten und Schularten 1)

| Bildungsbereich<br>-----<br>Förderschwerpunkt | Integrations-<br>schüler/innen<br>insgesamt | Grundschulen  | Schulartun-<br>abhängige<br>Orientierungs-<br>stufe | Hauptschulen | Schularten   | Realschulen | Gymnasien  | Inlegrierte<br>Gesamt-<br>schulen | Freie Waldorf-<br>schulen |
|---|---|---------------|---|--------------|--------------|-------------|------------|-----------------------------------|---------------------------|
| <b>Primarbereich</b>                          |   |               |   |              |              |             |            |                                   |                           |
| Lernen  | 19 572                                      | 19 471        | x   | x            | x            | x           | x          | 99                                | 2                         |
| Sehen   | 815   | 814           | x   | x            | x            | x           | x          | -                                 | 1                         |
| Hören   | 1 515                                       | 1 510         | x   | x            | x            | x           | x          | 5                                 | -                         |
| Sprache                                       | 6 976                                       | 6 915         | x   | x            | x            | x           | x          | 61                                | -                         |
| Körperliche und motorische Entwicklung        | 2 254                                       | 2 195         | x   | x            | x            | x           | x          | 59                                | -                         |
| Geistige Entwicklung                          | 1 131                                       | 1 111         | x   | x            | x            | x           | x          | 20                                | -                         |
| Emotionale und soziale Entwicklung            | 5 179                                       | 5 149         | x   | x            | x            | x           | x          | 30                                | -                         |
| Förderschwerpunkt übergreifend                | 10 138                                      | 10 138        | x   | x            | x            | x           | x          | -                                 | -                         |
| Keinem Förderschwerpunkt zugeordnet           | 347   | 307           | x   | x            | x            | x           | x          | 39                                | 1                         |
| <b>Zusammen</b>                               | <b>47 927</b>                               | <b>47 610</b> | <b>x</b>  | <b>x</b>     | <b>x</b>     | <b>x</b>    | <b>x</b>   | <b>313</b>                        | <b>4</b>                  |
| <b>Sekundarbereich I</b>                      |   |               |   |              |              |             |            |                                   |                           |
| Lernen  | 7 012                                       | x             | 1 212   | 4 118        | 51           | 106         | 16         | 1 503                             | 6                         |
| Sehen   | 655   | x             | 38  | 216          | 31           | 156         | 145        | 69                                | -                         |
| Hören   | 1 107                                       | x             | 108   | 462          | 101          | 204         | 116        | 115                               | 1                         |
| Sprache                                       | 1 170                                       | x             | 221   | 401          | 309          | 45          | 21         | 173                               | -                         |
| Körperliche und motorische Entwicklung        | 1 453                                       | x             | 262   | 207          | 152          | 126         | 141        | 563                               | -                         |
| Geistige Entwicklung                          | 554   | x             | 71  | 201          | 25           | 59          | 7          | 191                               | -                         |
| Emotionale und soziale Entwicklung            | 3 722                                       | x             | 832   | 1 699        | 264          | 133         | 13         | 559                               | 2                         |
| Förderschwerpunkt übergreifend                | 625   | x             | 99  | 505          | 1            | 7           | 2          | 11                                | -                         |
| Keinem Förderschwerpunkt zugeordnet           | 284   | x             | 20  | 31           | 94           | 6           | 3          | 130                               | -                         |
| <b>Zusammen</b>                               | <b>16 582</b>                               | <b>x</b>      | <b>2 863</b>  | <b>6 040</b> | <b>1 048</b> | <b>844</b>  | <b>464</b> | <b>3 314</b>                      | <b>9</b>                  |
| <b>Sekundarbereich II</b>                     |   |               |   |              |              |             |            |                                   |                           |
| Lernen  | -   | x             | x   | x            | x            | x           | -          | -                                 | -                         |
| Sehen   | 62  | x             | x   | x            | x            | x           | 59         | 3                                 | -                         |
| Hören   | 37  | x             | x   | x            | x            | x           | 28         | 9                                 | -                         |
| Sprache                                       | 6   | x             | x   | x            | x            | x           | 3          | 3                                 | -                         |
| Körperliche und motorische Entwicklung        | 49  | x             | x   | x            | x            | x           | 42         | 7                                 | -                         |
| Geistige Entwicklung                          | 1   | x             | x   | x            | x            | x           | 1          | -                                 | -                         |
| Emotionale und soziale Entwicklung            | 3   | x             | x   | x            | x            | x           | 1          | -                                 | 2                         |
| Förderschwerpunkt übergreifend                | 1   | x             | x   | x            | x            | x           | 1          | -                                 | -                         |
| Keinem Förderschwerpunkt zugeordnet           | -   | x             | x   | x            | x            | x           | -          | -                                 | -                         |
| <b>Zusammen</b>                               | <b>159</b>                                  | <b>x</b>      | <b>x</b>  | <b>x</b>     | <b>x</b>     | <b>x</b>    | <b>135</b> | <b>22</b>                         | <b>2</b>                  |
| <b>Ohne Bereichs- und Klassenangabe</b>       |   |               |   |              |              |             |            |                                   |                           |
| Lernen  | 33  | x             | x   | x            | x            | x           | -          | 33                                | -                         |
| Sehen   | 110   | x             | x   | x            | x            | x           | 108        | 2                                 | -                         |
| Hören   | 65  | x             | x   | x            | x            | x           | 56         | 9                                 | -                         |
| Sprache                                       | 3   | x             | x   | x            | x            | x           | 2          | 1                                 | -                         |
| Körperliche und motorische Entwicklung        | 12  | x             | x   | x            | x            | x           | 9          | 3                                 | -                         |
| Geistige Entwicklung                          | 170   | x             | x   | x            | x            | x           | 24         | 146                               | -                         |
| Emotionale und soziale Entwicklung            | 15  | x             | x   | x            | x            | x           | 2          | 13                                | -                         |
| Förderschwerpunkt übergreifend                | -   | x             | x   | x            | x            | x           | -          | -                                 | -                         |
| Keinem Förderschwerpunkt zugeordnet           | 12  | x             | x   | x            | x            | x           | 12         | -                                 | -                         |
| <b>Zusammen</b>                               | <b>420</b>                                  | <b>x</b>      | <b>x</b>  | <b>x</b>     | <b>x</b>     | <b>x</b>    | <b>213</b> | <b>207</b>                        | <b>-</b>                  |
| <b>Insgesamt</b>                              |   |               |   |              |              |             |            |                                   |                           |
| Lernen  | 26 617                                      | 19 471        | 1 212   | 4 118        | 51           | 106         | 16         | 1 635                             | 8                         |
| Sehen   | 1 642                                       | 814           | 38  | 216          | 31           | 156         | 312        | 74                                | 1                         |
| Hören   | 2 724                                       | 1 510         | 108   | 462          | 101          | 204         | 200        | 138                               | 1                         |
| Sprache                                       | 8 155                                       | 6 915         | 221   | 401          | 309          | 45          | 26         | 238                               | -                         |
| Körperliche und motorische Entwicklung        | 3 768                                       | 2 195         | 262   | 207          | 152          | 128         | 192        | 632                               | -                         |
| Geistige Entwicklung                          | 1 856                                       | 1 111         | 71  | 201          | 25           | 59          | 32         | 357                               | -                         |
| Emotionale und soziale Entwicklung            | 8 919                                       | 5 149         | 832   | 1 899        | 284          | 133         | 16         | 602                               | 4                         |
| Förderschwerpunkt übergreifend                | 10 764                                      | 10 138        | 99  | 505          | 1            | 7           | 3          | 11                                | -                         |
| Keinem Förderschwerpunkt zugeordnet           | 643   | 307           | 20  | 31           | 94           | 6           | 15         | 169                               | 1                         |
| <b>Insgesamt</b>                              | <b>65 088</b>                               | <b>47 810</b> | <b>2 863</b>  | <b>8 040</b> | <b>1 048</b> | <b>844</b>  | <b>812</b> | <b>3 856</b>                      | <b>15</b>                 |

1) Ohne Saarland

# 1 Gesamtübersichten 2000/01

## 1.7 Absolventen/Abgänger des Schuljahres 1999/2000 nach Abschluss- und Schularten

| Abschlussart<br>-----<br>Schulart | Absolventen/Abgänger |               |               | Und zwar                          |              |              |   |              |               |
|-----------------------------------|----------------------|---------------|---------------|-----------------------------------|--------------|--------------|---|--------------|---------------|
|                                   | insgesamt            | männlich      | weiblich      | ausländische Absolventen/Abgänger |              |              | Absolventen/Abgänger aus privaten Schulen |              |               |
|                                   |                      |               |               | zusammen                          | männlich     | weiblich     | zusammen                                  | männlich     | weiblich      |
| <b>Baden-Württemberg</b>          |                      |               |               |                                   |              |              |   |              |               |
| Ohne Hauptschulabschluss          | 9 182                | 5 741         | 3 441         | 2 851                             | 1 805        | 1 046        | 787                                       | 513          | 274           |
| Hauptschulen                      | 3 425                | 2 165         | 1 260         | 1 361                             | 868          | 493          | 25  | 18           | 7             |
| Realschulen 1)                    | 775                  | 463           | 312           | 77                                | 40           | 37           | 16  | 6            | 10            |
| Gymnasien 1)                      | 604                  | 330           | 274           | 47                                | 27           | 20           | 36  | 20           | 16            |
| Integrierte Gesamtschulen 1)      | 18                   | 13            | 5             | 7                                 | 5            | 2            | -   | -            | -             |
| Freie Waldorfschulen 1)           | 62                   | 29            | 33            | 5                                 | 2            | 3            | 62  | 29           | 33            |
| Sonderschulen 1)                  | 4 298                | 2 741         | 1 557         | 1 354                             | 863          | 491          | 648                                       | 440          | 208           |
| Mit Hauptschulabschluss           | 37 035               | 20 717        | 16 318        | 7 199                             | 3 739        | 3 460        | 1 079                                     | 708          | 371           |
| Hauptschulen                      | 34 023               | 18 945        | 15 078        | 6 796                             | 3 492        | 3 304        | 401                                       | 239          | 162           |
| Realschulen 1)                    | 1 169                | 622           | 547           | 109                               | 61           | 48           | 69  | 33           | 36            |
| Gymnasien 1)                      | 504                  | 248           | 258           | 45                                | 20           | 25           | 40  | 18           | 22            |
| Integrierte Gesamtschulen 1)      | 207                  | 121           | 86            | 56                                | 29           | 27           | -   | -            | -             |
| Freie Waldorfschulen 1)           | 139                  | 78            | 61            | 3                                 | 2            | 1            | 139                                       | 78           | 61            |
| Sonderschulen 1)                  | 993                  | 703           | 290           | 190                               | 135          | 55           | 430                                       | 340          | 90            |
| Mit Realschulabschluss            | 43 252               | 20 819        | 22 433        | 3 391                             | 1 534        | 1 857        | 2 738                                     | 1 027        | 1 711         |
| Hauptschulen                      | 5 918                | 2 956         | 2 962         | 1 019                             | 451          | 568          | 112                                       | 60           | 52            |
| Realschulen 1)                    | 32 311               | 15 356        | 16 953        | 2 078                             | 944          | 1 134        | 1 341                                     | 325          | 1 016         |
| Gymnasien 1)                      | 3 870                | 1 895         | 1 975         | 249                               | 116          | 133          | 426                                       | 199          | 227           |
| Integrierte Gesamtschulen 1)      | 253                  | 133           | 120           | 36                                | 18           | 18           | -   | -            | -             |
| Freie Waldorfschulen 1)           | 353                  | 166           | 187           | 5                                 | 2            | 3            | 353                                       | 166          | 187           |
| Sonderschulen 1)                  | 67                   | 51            | 16            | 4                                 | 3            | 1            | 26  | 17           | 9             |
| Abendrealschulen 2)               | 480                  | 260           | 220           | -                                 | -            | -            | 480                                       | 260          | 220           |
| Mit Fachhochschulreife            | 211                  | 85            | 126           | 1                                 | -            | 1            | 211                                       | 85           | 126           |
| Freie Waldorfschulen 1)           | 211                  | 85            | 126           | 1                                 | -            | 1            | 211                                       | 85           | 126           |
| Mit allgemeiner Hochschulreife    | 25 371               | 11 694        | 13 677        | 897                               | 407          | 490          | 3 314                                     | 1 365        | 1 949         |
| Gymnasien                         | 24 211               | 11 221        | 12 990        | 867                               | 395          | 472          | 2 330                                     | 963          | 1 367         |
| Integrierte Gesamtschulen         | 146                  | 56            | 90            | 9                                 | 4            | 5            | -   | -            | -             |
| Freie Waldorfschulen              | 616                  | 284           | 352           | 20                                | 7            | 13           | 616                                       | 284          | 352           |
| Sonderschulen                     | 8                    | 5             | 3             | 1                                 | 1            | -            | -   | -            | -             |
| Abendgymnasien 2)                 | 273                  | 101           | 172           | -                                 | -            | -            | 273                                       | 101          | 172           |
| Kollegs 2)                        | 117                  | 47            | 70            | -                                 | -            | -            | 95  | 37           | 58            |
| <b>Zusammen ...</b>               | <b>115 051</b>       | <b>59 056</b> | <b>55 995</b> | <b>14 339</b>                     | <b>7 485</b> | <b>8 654</b> | <b>8 129</b>                              | <b>3 696</b> | <b>4 431</b>  |
| <b>Bayern</b>                     |                      |               |               |                                   |              |              |   |              |               |
| Ohne Hauptschulabschluss          | 12 152               | 7 931         | 4 221         | 2 581                             | 1 605        | 976          | 1 887                                     | 1 158        | 729           |
| Hauptschulen                      | 6 390                | 4 401         | 1 989         | 1 673                             | 1 097        | 576          | 137                                       | 94           | 43            |
| Realschulen                       | 390                  | 234           | 158           | 72                                | 35           | 37           | 103                                       | 52           | 51            |
| Gymnasien                         | 237                  | 131           | 106           | 66                                | 35           | 31           | 41  | 25           | 16            |
| Integrierte Gesamtschulen         | 30                   | 18            | 12            | 1                                 | -            | 1            | -   | -            | -             |
| Freie Waldorfschulen              | 13                   | 4             | 9             | -                                 | -            | -            | 13  | 4            | 9             |
| Sonderschulen                     | 5 092                | 3 143         | 1 949         | 769                               | 438          | 331          | 1 593                                     | 983          | 610           |
| Mit Hauptschulabschluss           | 52 455               | 29 613        | 22 842        | 4 974                             | 2 507        | 2 467        | 1 968                                     | 1 043        | 925           |
| Hauptschulen                      | 41 961               | 23 528        | 18 433        | 4 148                             | 2 088        | 2 060        | 670                                       | 360          | 310           |
| Realschulen                       | 3 252                | 1 784         | 1 468         | 384                               | 193          | 191          | 711                                       | 357          | 354           |
| Gymnasien                         | 955                  | 467           | 488           | 173                               | 70           | 103          | 129                                       | 48           | 81            |
| Integrierte Gesamtschulen         | 178                  | 114           | 64            | 22                                | 14           | 8            | -   | -            | -             |
| Freie Waldorfschulen              | 144                  | 75            | 69            | 8                                 | 4            | 4            | 144                                       | 75           | 69            |
| Sonderschulen                     | 680                  | 443           | 217           | 38                                | 31           | 7            | 314                                       | 203          | 111           |
| Externe (Schulfremdenprüfungen)   | 5 305                | 3 202         | 2 103         | 201                               | 107          | 94           | -   | -            | -             |
| Mit Realschulabschluss            | 44 814               | 20 215        | 24 599        | 1 980                             | 860          | 1 120        | 9 319                                     | 2 551        | 6 768         |
| Hauptschulen                      | 2 636                | 1 150         | 1 486         | 216                               | 102          | 114          | -   | -            | -             |
| Realschulen                       | 38 017               | 15 960        | 20 057        | 1 351                             | 576          | 775          | 8 508                                     | 2 227        | 6 281         |
| Gymnasien                         | 5 318                | 2 624         | 2 694         | 355                               | 153          | 202          | 594                                       | 193          | 401           |
| Integrierte Gesamtschulen         | 211                  | 100           | 111           | 20                                | 10           | 10           | -   | -            | -             |
| Freie Waldorfschulen              | 137                  | 76            | 61            | 3                                 | 2            | 1            | 137                                       | 76           | 61            |
| Sonderschulen                     | 87                   | 57            | 30            | 5                                 | 4            | 1            | 78  | 54           | 24            |
| Abendrealschulen                  | 60                   | 25            | 35            | 15                                | 6            | 9            | 2   | 1            | 1             |
| Externe (Schulfremdenprüfungen)   | 348                  | 223           | 125           | 15                                | 7            | 8            | -   | -            | -             |
| Mit Fachhochschulreife            | 42                   | 24            | 18            | -                                 | -            | -            | -   | -            | -             |
| Gymnasien                         | 19                   | 10            | 9             | -                                 | -            | -            | -   | -            | -             |
| Kollegs                           | 23                   | 14            | 9             | -                                 | -            | -            | -   | -            | -             |
| Mit allgemeiner Hochschulreife    | 26 103               | 11 971        | 14 132        | 665                               | 304          | 361          | 2 934                                     | 932          | 2 002         |
| Gymnasien                         | 25 525               | 11 709        | 13 816        | 643                               | 289          | 354          | 2 703                                     | 835          | 1 868         |
| Integrierte Gesamtschulen         | 38                   | 20            | 18            | 4                                 | 2            | 2            | -   | -            | -             |
| Freie Waldorfschulen              | 173                  | 71            | 102           | 2                                 | 2            | -            | 173                                       | 71           | 102           |
| Abendgymnasien                    | 71                   | 25            | 46            | 4                                 | 2            | 2            | 42  | 17           | 25            |
| Kollegs                           | 241                  | 116           | 125           | 8                                 | 6            | 2            | 16  | 9            | 7             |
| Externe (Schulfremdenprüfungen)   | 55                   | 30            | 25            | 4                                 | 3            | 1            | -   | -            | -             |
| <b>Zusammen ...</b>               | <b>135 566</b>       | <b>89 754</b> | <b>85 612</b> | <b>10 200</b>                     | <b>5 276</b> | <b>4 924</b> | <b>16 106</b>                             | <b>5 664</b> | <b>10 424</b> |

Fußnoten siehe am Ende der Tabelle

# 1 Gesamtübersichten 2000/01

## 1.7 Absolventen/Abgänger des Schuljahres 1999/2000 nach Abschluss- und Schularten

| Abschlussart<br>.....<br>Schulart | Absolventen/Abgänger |               |               | Und zwar                          |              |              |   |            |            |
|-----------------------------------|----------------------|---------------|---------------|-----------------------------------|--------------|--------------|---|------------|------------|
|                                   | insgesamt            | männlich      | weiblich      | ausländische Absolventen/Abgänger |              |              | Absolventen/Abgänger aus privaten Schulen |            |            |
|                                   |                      |               |               | zusammen                          | männlich     | weiblich     | zusammen                                  | männlich   | weiblich   |
| <b>Berlin</b>                     |                      |               |               |                                   |              |              |   |            |            |
| Ohne Hauptschulabschluss          | 4 612                | 2 815         | 1 797         | 1 217                             | 719          | 498          | 71  | 39         | 32         |
| Hauptschulen                      | 1 691                | 1 052         | 639           | 722                               | 436          | 286          | 4   | 3          | 1          |
| Realschulen                       | 229                  | 141           | 88            | 46                                | 24           | 22           | 5   | 3          | 2          |
| Gymnasien                         | 47                   | 22            | 25            | 17                                | 4            | 13           | 1   | -          | 1          |
| Integrierte Gesamtschulen         | 1 390                | 838           | 552           | 282                               | 165          | 117          | 5   | 4          | 1          |
| Freie Waldorfschulen              | 11                   | 2             | 9             | 1                                 | 1            | -            | 11  | 2          | 9          |
| Sonderschulen                     | 1 244                | 760           | 484           | 149                               | 89           | 60           | 45  | 27         | 18         |
| Mit Hauptschulabschluss           | 8 265                | 4 778         | 3 487         | 1 728                             | 905          | 823          | 135                                       | 84         | 51         |
| Hauptschulen 3)                   | 2 843                | 1 718         | 1 125         | 761                               | 420          | 341          | 45  | 30         | 15         |
| Realschulen                       | 501                  | 285           | 216           | 99                                | 52           | 47           | 25  | 12         | 13         |
| Gymnasien                         | 85                   | 42            | 43            | 9                                 | 4            | 5            | -   | -          | -          |
| Integrierte Gesamtschulen         | 3 532                | 2 000         | 1 532         | 494                               | 249          | 245          | 37  | 21         | 16         |
| Freie Waldorfschulen              | 21                   | 15            | 6             | -                                 | -            | -            | 21  | 15         | 6          |
| Sonderschulen                     | 264                  | 163           | 101           | 22                                | 12           | 10           | 7   | 6          | 1          |
| Abendhauptschulen                 | 313                  | 139           | 174           | 150                               | 71           | 79           | -   | -          | -          |
| Externe (Schulfremdenprüfungen)   | 706                  | 416           | 290           | 193                               | 97           | 96           | -   | -          | -          |
| Mit Realschulabschluss            | 12 927               | 6 575         | 6 352         | 1 302                             | 635          | 667          | 371                                       | 204        | 167        |
| Hauptschulen                      | 353                  | 191           | 162           | 94                                | 56           | 38           | 6   | 3          | 3          |
| Realschulen                       | 5 559                | 2 943         | 2 616         | 476                               | 240          | 236          | 214                                       | 120        | 94         |
| Gymnasien                         | 1 965                | 958           | 1 007         | 212                               | 100          | 112          | 42  | 16         | 26         |
| Integrierte Gesamtschulen         | 4 527                | 2 221         | 2 306         | 434                               | 195          | 239          | 45  | 27         | 18         |
| Freie Waldorfschulen              | 64                   | 38            | 26            | 5                                 | 2            | 3            | 64  | 38         | 26         |
| Sonderschulen                     | 97                   | 59            | 38            | 6                                 | 4            | 2            | -   | -          | -          |
| Abendrealschulen                  | 263                  | 108           | 155           | 56                                | 23           | 33           | -   | -          | -          |
| Externe (Schulfremdenprüfungen)   | 99                   | 57            | 42            | 19                                | 15           | 4            | -   | -          | -          |
| Mit allgemeiner Hochschulreife    | 11 695               | 5 136         | 6 559         | 516                               | 230          | 286          | 513                                       | 231        | 282        |
| Gymnasien                         | 9 229                | 4 066         | 5 163         | 391                               | 182          | 209          | 430                                       | 194        | 236        |
| Integrierte Gesamtschulen         | 1 851                | 824           | 1 027         | 105                               | 40           | 65           | -   | -          | -          |
| Freie Waldorfschulen              | 83                   | 37            | 46            | 4                                 | 1            | 3            | 83  | 37         | 46         |
| Sonderschulen                     | 8                    | 3             | 5             | -                                 | -            | -            | -   | -          | -          |
| Abendgymnasien                    | 99                   | 38            | 61            | 2                                 | 1            | 1            | -   | -          | -          |
| Kollegs                           | 384                  | 151           | 233           | 6                                 | 4            | 2            | -   | -          | -          |
| Externe (Schulfremdenprüfungen)   | 41                   | 17            | 24            | 8                                 | 2            | 6            | -   | -          | -          |
| <b>Zusammen ...</b>               | <b>37 499</b>        | <b>19 304</b> | <b>18 195</b> | <b>4 763</b>                      | <b>2 489</b> | <b>2 274</b> | <b>1 090</b>                              | <b>558</b> | <b>532</b> |
| <b>Brandenburg</b>                |                      |               |               |                                   |              |              |   |            |            |
| Ohne Hauptschulabschluss          | 3 348                | 2 364         | 984           | 20                                | 12           | 8            | 54  | 34         | 20         |
| Realschulen                       | 135                  | 104           | 31            | 2                                 | 1            | 1            | -   | -          | -          |
| Gymnasien                         | 28                   | 20            | 8             | -                                 | -            | -            | 1   | 1          | -          |
| Integrierte Gesamtschulen         | 1 450                | 1 099         | 351           | 15                                | 9            | 6            | -   | -          | -          |
| Sonderschulen                     | 1 735                | 1 141         | 594           | 3                                 | 2            | 1            | 53  | 33         | 20         |
| Mit Hauptschulabschluss           | 7 241                | 4 462         | 2 779         | 24                                | 12           | 12           | 21  | 11         | 10         |
| Realschulen                       | 222                  | 138           | 84            | 1                                 | -            | 1            | -   | -          | -          |
| Gymnasien                         | 114                  | 79            | 35            | 1                                 | -            | 1            | 7   | 3          | 4          |
| Integrierte Gesamtschulen         | 6 652                | 4 093         | 2 559         | 22                                | 12           | 10           | -   | -          | -          |
| Freie Waldorfschulen              | 12                   | 7             | 5             | -                                 | -            | -            | 12  | 7          | 5          |
| Sonderschulen                     | 211                  | 125           | 86            | -                                 | -            | -            | 2   | 1          | 1          |
| Abendrealschulen                  | 13                   | 9             | 4             | -                                 | -            | -            | -   | -          | -          |
| Externe (Schulfremdenprüfungen)   | 17                   | 11            | 6             | -                                 | -            | -            | -   | -          | -          |
| Mit Realschulabschluss            | 16 509               | 7 908         | 8 601         | 76                                | 33           | 43           | 103                                       | 51         | 52         |
| Realschulen                       | 5 146                | 2 602         | 2 544         | 10                                | 4            | 6            | -   | -          | -          |
| Gymnasien                         | 1 969                | 755           | 1 214         | 19                                | 2            | 17           | 58  | 25         | 33         |
| Integrierte Gesamtschulen         | 9 152                | 4 404         | 4 748         | 45                                | 25           | 20           | 6   | 5          | 1          |
| Freie Waldorfschulen              | 29                   | 17            | 12            | -                                 | -            | -            | 29  | 17         | 12         |
| Sonderschulen                     | 46                   | 24            | 22            | 2                                 | 2            | -            | 10  | 4          | 6          |
| Abendrealschulen                  | 81                   | 54            | 27            | -                                 | -            | -            | -   | -          | -          |
| Abendgymnasien                    | 68                   | 44            | 24            | -                                 | -            | -            | -   | -          | -          |
| Kollegs                           | 11                   | 5             | 6             | -                                 | -            | -            | -   | -          | -          |
| Externe (Schulfremdenprüfungen)   | 7                    | 3             | 4             | -                                 | -            | -            | -   | -          | -          |
| Mit Fachhochschulreife            | 80                   | 41            | 39            | 1                                 | 1            | -            | -   | -          | -          |
| Abendgymnasien                    | 80                   | 41            | 39            | 1                                 | 1            | -            | -   | -          | -          |
| Mit allgemeiner Hochschulreife    | 10 606               | 4 153         | 6 453         | 86                                | 36           | 50           | 190                                       | 81         | 109        |
| Gymnasien                         | 8 201                | 3 182         | 5 019         | 41                                | 19           | 22           | 170                                       | 73         | 97         |
| Integrierte Gesamtschulen         | 2 181                | 852           | 1 329         | 45                                | 17           | 28           | 10  | 6          | 4          |
| Freie Waldorfschulen              | 5                    | 1             | 4             | -                                 | -            | -            | 5   | 1          | 4          |
| Sonderschulen                     | 12                   | 10            | 2             | -                                 | -            | -            | -   | -          | -          |
| Abendgymnasien                    | 116                  | 60            | 56            | -                                 | -            | -            | -   | -          | -          |
| Kollegs                           | 81                   | 46            | 35            | -                                 | -            | -            | -   | -          | -          |
| Externe (Schulfremdenprüfungen)   | 10                   | 2             | 8             | -                                 | -            | -            | 5   | 1          | 4          |
| <b>Zusammen ...</b>               | <b>37 784</b>        | <b>18 928</b> | <b>18 856</b> | <b>207</b>                        | <b>94</b>    | <b>113</b>   | <b>368</b>                                | <b>177</b> | <b>191</b> |

Fußnoten siehe am Ende der Tabelle.



# 1 Gesamtübersichten 2000/01

## 1.7 Absolventen/Abgänger des Schuljahres 1999/2000 nach Abschluss- und Schularten

| Abschlussart<br>-----<br>Schulart      | Absolventen/Abgänger |              |              | Und zwar                          |              |              |   |            |            |
|--|----------------------|--------------|--------------|-----------------------------------|--------------|--------------|---|------------|------------|
|  | insgesamt            | männlich     | weiblich     | ausländische Absolventen/Abgänger |              |              | Absolventen/Abgänger aus privaten Schulen |            |            |
|  |                      |              |              | zusammen                          | männlich     | weiblich     | zusammen                                  | männlich   | weiblich   |
| <b>Bremen</b>                          |                      |              |              |                                   |              |              |   |            |            |
| Ohne Hauptschulabschluss               | 657                  | 398          | 259          | 185                               | 115          | 70           | 16  | 8          | 8          |
| Hauptschulen                           | 287                  | 176          | 111          | 89                                | 56           | 33           | 3   | 3          | -          |
| Realschulen                            | 16                   | 12           | 4            | 8                                 | 7            | 1            | -   | -          | -          |
| Gymnasien                              | 3                    | 1            | 2            | 2                                 | 1            | 1            | -   | -          | -          |
| Integrierte Gesamtschulen              | 83                   | 39           | 44           | 19                                | 11           | 8            | 3   | -          | 3          |
| Sonderschulen                          | 268                  | 170          | 98           | 67                                | 40           | 27           | 10  | 5          | 5          |
| Mit Hauptschulabschluss                | 1 508                | 844          | 664          | 304                               | 161          | 143          | 74  | 42         | 32         |
| Hauptschulen                           | 1 116                | 630          | 486          | 220                               | 120          | 100          | 36  | 22         | 14         |
| Realschulen                            | 39                   | 20           | 19           | 7                                 | 4            | 3            | -   | -          | -          |
| Gymnasien                              | 2                    | 1            | 1            | 1                                 | 1            | -            | -   | -          | -          |
| Integrierte Gesamtschulen              | 187                  | 104          | 83           | 25                                | 11           | 14           | 38  | 20         | 18         |
| Sonderschulen                          | 34                   | 21           | 13           | 6                                 | 5            | 1            | -   | -          | -          |
| Abendhauptschulen                      | 130                  | 68           | 62           | 45                                | 20           | 25           | -   | -          | -          |
| Mit Realschulabschluss                 | 3 011                | 1 400        | 1 611        | 305                               | 141          | 164          | 230                                       | 122        | 108        |
| Hauptschulen                           | 75                   | 38           | 37           | 16                                | 9            | 7            | 6   | 5          | 1          |
| Realschulen                            | 1 390                | 664          | 726          | 148                               | 73           | 75           | 122                                       | 62         | 60         |
| Gymnasien                              | 644                  | 270          | 374          | 59                                | 26           | 33           | 25  | 10         | 15         |
| Integrierte Gesamtschulen              | 735                  | 362          | 373          | 55                                | 21           | 34           | 58  | 36         | 22         |
| Freie Waldorfschulen                   | 19                   | 9            | 10           | -                                 | -            | -            | 19  | 9          | 10         |
| Abendrealschulen                       | 148                  | 57           | 91           | 27                                | 12           | 15           | -   | -          | -          |
| Mit Fachhochschulreife                 | 19                   | 10           | 9            | 1                                 | 1            | -            | -   | -          | -          |
| Abendgymnasien                         | 19                   | 10           | 9            | 1                                 | 1            | -            | -   | -          | -          |
| Mit allgemeiner Hochschulreife         | 2 152                | 939          | 1 213        | 132                               | 63           | 69           | 130                                       | 57         | 73         |
| Gymnasien                              | 2 018                | 884          | 1 134        | 126                               | 59           | 67           | 101                                       | 46         | 55         |
| Freie Waldorfschulen                   | 29                   | 11           | 18           | -                                 | -            | -            | 29  | 11         | 18         |
| Abendgymnasien                         | 105                  | 44           | 61           | 6                                 | 4            | 2            | -   | -          | -          |
| <b>Zusammen ...</b>                    | <b>7 347</b>         | <b>3 591</b> | <b>3 756</b> | <b>927</b>                        | <b>481</b>   | <b>446</b>   | <b>450</b>                                | <b>229</b> | <b>221</b> |
| <b>Hamburg</b>                         |                      |              |              |                                   |              |              |   |            |            |
| Ohne Hauptschulabschluss               | 1 884                | 1 143        | 741          | 570                               | 337          | 233          | 84  | 45         | 39         |
| Hauptschulen                           | 466                  | 291          | 175          | 159                               | 94           | 65           | 31  | 16         | 15         |
| Schularten mit mehreren Bildungsgängen | 123                  | 74           | 49           | 43                                | 26           | 17           | -   | -          | -          |
| Realschulen                            | 82                   | 47           | 35           | 21                                | 14           | 7            | 21  | 13         | 8          |
| Gymnasien                              | 15                   | 7            | 8            | -                                 | -            | -            | 3   | 1          | 2          |
| Integrierte Gesamtschulen              | 447                  | 255          | 192          | 125                               | 72           | 53           | 2   | 1          | 1          |
| Freie Waldorfschulen                   | 2                    | -            | 2            | -                                 | -            | -            | 2   | -          | 2          |
| Sonderschulen                          | 749                  | 469          | 280          | 222                               | 131          | 91           | 25  | 14         | 11         |
| Mit Hauptschulabschluss                | 3 472                | 2 010        | 1 462        | 899                               | 512          | 387          | 267                                       | 165        | 102        |
| Hauptschulen                           | 1 261                | 706          | 555          | 387                               | 208          | 179          | 153                                       | 91         | 62         |
| Schularten mit mehreren Bildungsgängen | 352                  | 228          | 124          | 109                               | 73           | 36           | -   | -          | -          |
| Realschulen                            | 174                  | 91           | 83           | 30                                | 18           | 12           | 37  | 23         | 14         |
| Gymnasien                              | 48                   | 29           | 19           | 5                                 | 3            | 2            | -   | -          | -          |
| Integrierte Gesamtschulen              | 1 373                | 782          | 591          | 308                               | 178          | 130          | -   | -          | -          |
| Freie Waldorfschulen                   | 9                    | 4            | 5            | -                                 | -            | -            | 9   | 4          | 5          |
| Sonderschulen                          | 151                  | 103          | 48           | 31                                | 15           | 16           | 4   | 3          | 1          |
| Abendhauptschulen                      | 40                   | 23           | 17           | 24                                | 12           | 12           | -   | -          | -          |
| Externe (Schulfremdenprüfungen)        | 64                   | 44           | 20           | 5                                 | 5            | -            | 64  | 44         | 20         |
| Mit Realschulabschluss                 | 4 677                | 2 300        | 2 377        | 854                               | 437          | 417          | 559                                       | 309        | 250        |
| Schularten mit mehreren Bildungsgängen | 452                  | 202          | 250          | 90                                | 38           | 52           | -   | -          | -          |
| Realschulen                            | 1 901                | 916          | 985          | 376                               | 198          | 178          | 331                                       | 177        | 154        |
| Gymnasien                              | 680                  | 300          | 380          | 131                               | 56           | 75           | 49  | 29         | 20         |
| Integrierte Gesamtschulen              | 1 401                | 742          | 659          | 233                               | 132          | 101          | -   | -          | -          |
| Freie Waldorfschulen                   | 81                   | 40           | 41           | -                                 | -            | -            | 81  | 40         | 41         |
| Sonderschulen                          | 20                   | 15           | 5            | 1                                 | -            | 1            | -   | -          | -          |
| Abendrealschulen                       | 44                   | 22           | 22           | 14                                | 9            | 5            | -   | -          | -          |
| Externe (Schulfremdenprüfungen)        | 98                   | 63           | 35           | 9                                 | 4            | 5            | 98  | 63         | 35         |
| Mit Fachhochschulreife                 | 256                  | 123          | 133          | 47                                | 17           | 30           | 8   | 3          | 5          |
| Gymnasien                              | 197                  | 98           | 99           | 35                                | 14           | 21           | 8   | 3          | 5          |
| Integrierte Gesamtschulen              | 44                   | 14           | 30           | 9                                 | 1            | 8            | -   | -          | -          |
| Abendgymnasien                         | 13                   | 9            | 4            | 3                                 | 2            | 1            | -   | -          | -          |
| Kollegs                                | 2                    | 2            | -            | -                                 | -            | -            | -   | -          | -          |
| Mit allgemeiner Hochschulreife         | 4 939                | 2 267        | 2 672        | 409                               | 191          | 218          | 402                                       | 177        | 225        |
| Gymnasien                              | 3 906                | 1 801        | 2 105        | 319                               | 155          | 164          | 262                                       | 107        | 155        |
| Integrierte Gesamtschulen              | 763                  | 347          | 416          | 80                                | 31           | 49           | -   | -          | -          |
| Freie Waldorfschulen                   | 135                  | 67           | 68           | -                                 | -            | -            | 135                                       | 67         | 68         |
| Abendgymnasien                         | 92                   | 34           | 58           | 10                                | 5            | 5            | -   | -          | -          |
| Kollegs                                | 38                   | 15           | 23           | -                                 | -            | -            | -   | -          | -          |
| Externe (Schulfremdenprüfungen)        | 5                    | 3            | 2            | -                                 | -            | -            | 5   | 3          | 2          |
| <b>Zusammen ...</b>                    | <b>15 228</b>        | <b>7 843</b> | <b>7 385</b> | <b>2 779</b>                      | <b>1 494</b> | <b>1 285</b> | <b>1 320</b>                              | <b>699</b> | <b>621</b> |

1 Gesamtübersichten 2000/01

1.7 Absolventen/Abgänger des Schuljahres 1999/2000 nach Abschluss- und Schularten

| Abschlussart<br>.....<br>Schulart         | Absolventen/Abgänger |               |               | Und zwar                          |              |              |   |              |              |
|---|----------------------|---------------|---------------|-----------------------------------|--------------|--------------|---|--------------|--------------|
|   | insgesamt            | männlich      | weiblich      | ausländische Absolventen/Abgänger |              |              | Absolventen/Abgänger aus privaten Schulen |              |              |
|   |                      |               |               | zusammen                          | männlich     | weiblich     | zusammen                                  | männlich     | weiblich     |
| <b>Hessen</b>                             |                      |               |               |                                   |              |              |   |              |              |
| Ohne Hauptschulabschluss                  | 6 468                | 4 079         | 2 389         | 2 056                             | 1 274        | 782          | 224                                       | 146          | 78           |
| Hauptschulen                              | 2 714                | 1 714         | 1 000         | 1 042                             | 652          | 390          | -   | -            | -            |
| Realschulen                               | 479                  | 280           | 199           | 102                               | 59           | 43           | 20  | 10           | 10           |
| Gymnasien                                 | 65                   | 33            | 32            | 15                                | 10           | 5            | 8   | 3            | 5            |
| Integrierte Gesamtschulen                 | 967                  | 579           | 388           | 290                               | 169          | 121          | 4   | 3            | 1            |
| Freie Waldorfschulen                      | 1                    | 1             | -             | -                                 | -            | -            | 1   | 1            | -            |
| Sonderschulen                             | 2 242                | 1 472         | 770           | 607                               | 384          | 223          | 191                                       | 129          | 62           |
| Mit Hauptschulabschluss                   | 15 037               | 8 647         | 6 390         | 3 506                             | 1 930        | 1 576        | 161                                       | 93           | 68           |
| Hauptschulen                              | 9 443                | 5 278         | 4 165         | 2 213                             | 1 201        | 1 012        | 15  | 5            | 10           |
| Realschulen                               | 803                  | 469           | 334           | 147                               | 78           | 69           | 23  | 10           | 13           |
| Gymnasien                                 | 187                  | 111           | 76            | 38                                | 27           | 11           | 26  | 15           | 11           |
| Integrierte Gesamtschulen                 | 2 990                | 1 729         | 1 261         | 631                               | 337          | 294          | 6   | 3            | 3            |
| Freie Waldorfschulen                      | 19                   | 11            | 8             | -                                 | -            | -            | 19  | 11           | 8            |
| Sonderschulen                             | 243                  | 164           | 79            | 31                                | 21           | 10           | 72  | 49           | 23           |
| Abendhauptschulen                         | 69                   | 35            | 34            | 39                                | 17           | 22           | -   | -            | -            |
| Externe (Schulfremdenprüfungen)           | 1 283                | 850           | 433           | 407                               | 249          | 158          | -   | -            | -            |
| Mit Realschulabschluss                    | 24 240               | 11 806        | 12 434        | 2 836                             | 1 336        | 1 500        | 993                                       | 407          | 586          |
| Realschulen                               | 15 432               | 7 543         | 7 889         | 1 757                             | 811          | 946          | 603                                       | 212          | 391          |
| Gymnasien                                 | 1 847                | 867           | 980           | 201                               | 93           | 108          | 241                                       | 110          | 131          |
| Integrierte Gesamtschulen                 | 6 449                | 3 138         | 3 311         | 735                               | 354          | 381          | 29  | 19           | 10           |
| Freie Waldorfschulen                      | 62                   | 30            | 32            | 1                                 | -            | 1            | 62  | 30           | 32           |
| Sonderschulen                             | 74                   | 43            | 31            | 5                                 | 3            | 2            | 58  | 36           | 22           |
| Abendrealschulen                          | 206                  | 108           | 98            | 73                                | 44           | 29           | -   | -            | -            |
| Externe (Schulfremdenprüfungen)           | 170                  | 77            | 93            | 64                                | 31           | 33           | -   | -            | -            |
| Mit Fachhochschulreife                    | 850                  | 408           | 442           | 166                               | 77           | 89           | 93  | 49           | 44           |
| Gymnasien                                 | 589                  | 270           | 319           | 106                               | 45           | 61           | 53  | 22           | 31           |
| Integrierte Gesamtschulen                 | 48                   | 26            | 22            | 10                                | 4            | 6            | -   | -            | -            |
| Freie Waldorfschulen                      | 30                   | 19            | 11            | 2                                 | 1            | 1            | 30  | 19           | 11           |
| Abendgymnasien                            | 155                  | 75            | 80            | 45                                | 25           | 20           | 9   | 7            | 2            |
| Kollegs                                   | 28                   | 18            | 10            | 3                                 | 2            | 1            | 1   | 1            | -            |
| Mit allgemeiner Hochschulreife            | 16 884               | 7 431         | 9 453         | 1 013                             | 454          | 559          | 2 203                                     | 868          | 1 335        |
| Gymnasien                                 | 15 551               | 6 860         | 8 691         | 892                               | 403          | 489          | 1 915                                     | 739          | 1 176        |
| Integrierte Gesamtschulen                 | 585                  | 262           | 323           | 30                                | 11           | 19           | 13  | 7            | 6            |
| Freie Waldorfschulen                      | 217                  | 91            | 126           | 5                                 | 3            | 2            | 217                                       | 91           | 126          |
| Sonderschulen                             | 8                    | 7             | 1             | 1                                 | 1            | -            | 8   | 7            | 1            |
| Abendgymnasien                            | 308                  | 104           | 204           | 50                                | 18           | 32           | 18  | 7            | 11           |
| Kollegs                                   | 148                  | 81            | 67            | 35                                | 18           | 17           | 32  | 17           | 15           |
| Externe (Schulfremdenprüfungen)           | 67                   | 26            | 41            | -                                 | -            | -            | -   | -            | -            |
| <b>Zusammen ...</b>                       | <b>63 479</b>        | <b>32 371</b> | <b>31 108</b> | <b>9 577</b>                      | <b>5 071</b> | <b>4 506</b> | <b>3 674</b>                              | <b>1 563</b> | <b>2 111</b> |
| <b>Mecklenburg-Vorpommern</b>             |                      |               |               |                                   |              |              |   |              |              |
| Ohne Hauptschulabschluss                  | 3 123                | 2 200         | 923           | 17                                | 11           | 6            | 41  | 26           | 15           |
| Hauptschulen                              | 854                  | 666           | 188           | 7                                 | 3            | 4            | -   | -            | -            |
| Schularten mit mehreren Bildungsgängen 4) | 113                  | 92            | 21            | 1                                 | 1            | -            | -   | -            | -            |
| Realschulen                               | 510                  | 351           | 159           | 7                                 | 5            | 2            | -   | -            | -            |
| Gymnasien                                 | 18                   | 11            | 7             | -                                 | -            | -            | 5   | 1            | 4            |
| Integrierte Gesamtschulen                 | 134                  | 92            | 42            | 2                                 | 2            | -            | -   | -            | -            |
| Freie Waldorfschulen 5)                   | -                    | -             | -             | -                                 | -            | -            | -   | -            | -            |
| Sonderschulen                             | 1 494                | 988           | 506           | -                                 | -            | -            | 36  | 25           | 11           |
| Mit Hauptschulabschluss                   | 5 851                | 3 445         | 2 406         | 15                                | 7            | 8            | 1   | 1            | -            |
| Hauptschulen                              | 4 299                | 2 578         | 1 721         | 11                                | 6            | 5            | -   | -            | -            |
| Schularten mit mehreren Bildungsgängen 4) | 139                  | 87            | 52            | 1                                 | 1            | -            | 1   | 1            | -            |
| Realschulen                               | 817                  | 434           | 383           | 2                                 | -            | 2            | -   | -            | -            |
| Gymnasien                                 | 46                   | 22            | 24            | 1                                 | -            | 1            | -   | -            | -            |
| Integrierte Gesamtschulen                 | 261                  | 146           | 115           | -                                 | -            | -            | -   | -            | -            |
| Freie Waldorfschulen 5)                   | -                    | -             | -             | -                                 | -            | -            | -   | -            | -            |
| Sonderschulen                             | 188                  | 105           | 83            | -                                 | -            | -            | -   | -            | -            |
| Externe (Schulfremdenprüfungen)           | 101                  | 73            | 28            | -                                 | -            | -            | -   | -            | -            |
| Mit Realschulabschluss                    | 12 904               | 6 067         | 6 837         | 34                                | 16           | 18           | 40  | 21           | 19           |
| Hauptschulen                              | 47                   | 28            | 19            | -                                 | -            | -            | -   | -            | -            |
| Realschulen                               | 11 326               | 5 338         | 5 988         | 13                                | 5            | 8            | 31  | 17           | 14           |
| Gymnasien                                 | 789                  | 327           | 462           | 3                                 | 2            | 1            | 9   | 4            | 5            |
| Integrierte Gesamtschulen                 | 628                  | 309           | 319           | 1                                 | -            | 1            | -   | -            | -            |
| Freie Waldorfschulen 5)                   | -                    | -             | -             | -                                 | -            | -            | -   | -            | -            |
| Sonderschulen                             | 29                   | 18            | 11            | -                                 | -            | -            | -   | -            | -            |
| Externe (Schulfremdenprüfungen)           | 85                   | 47            | 38            | 17                                | 9            | 8            | -   | -            | -            |
| Mit Fachhochschulreife                    | 426                  | 187           | 239           | 10                                | 1            | 9            | 4   | 3            | 1            |
| Gymnasien                                 | 391                  | 169           | 222           | 9                                 | 1            | 8            | 4   | 3            | 1            |
| Integrierte Gesamtschulen                 | 12                   | 6             | 6             | 1                                 | -            | 1            | -   | -            | -            |
| Freie Waldorfschulen 5)                   | -                    | -             | -             | -                                 | -            | -            | -   | -            | -            |
| Abendgymnasien                            | 23                   | 12            | 11            | -                                 | -            | -            | -   | -            | -            |
| Mit allgemeiner Hochschulreife            | 6 425                | 2 515         | 3 910         | 42                                | 12           | 30           | 156                                       | 81           | 75           |
| Gymnasien                                 | 6 179                | 2 417         | 3 762         | 41                                | 11           | 30           | 156                                       | 81           | 75           |
| Integrierte Gesamtschulen                 | 189                  | 63            | 126           | 1                                 | 1            | -            | -   | -            | -            |
| Freie Waldorfschulen 5)                   | -                    | -             | -             | -                                 | -            | -            | -   | -            | -            |
| Abendgymnasien                            | 57                   | 35            | 22            | -                                 | -            | -            | -   | -            | -            |
| <b>Zusammen ...</b>                       | <b>28 729</b>        | <b>14 414</b> | <b>14 315</b> | <b>118</b>                        | <b>47</b>    | <b>71</b>    | <b>242</b>                                | <b>132</b>   | <b>110</b>   |

Fußnoten siehe am Ende der Tabelle

1 Gesamtübersichten 2000/01

1.7 Absolventen/Abgänger des Schuljahres 1999/2000 nach Abschluss- und Schularten

| Abschlussart<br>-----<br>Schulart      | Absolventen/Abgänger |               |               | Und zwar                          |               |               |   |              |              |
|--|----------------------|---------------|---------------|-----------------------------------|---------------|---------------|---|--------------|--------------|
|  | insgesamt            | männlich      | weiblich      | ausländische Absolventen/Abgänger |               |               | Absolventen/Abgänger aus privaten Schulen |              |              |
|  |                      |               |               | zusammen                          | männlich      | weiblich      | zusammen                                  | männlich     | weiblich     |
| <b>Niedersachsen</b>                   |                      |               |               |                                   |               |               |   |              |              |
| Ohne Hauptschulabschluss               | 8 447                | 5 451         | 2 996         | 1 494                             | 947           | 547           | 330                                       | 238          | 92           |
| Hauptschulen                           | 4 605                | 2 925         | 1 680         | 896                               | 579           | 317           | 97  | 58           | 39           |
| Schularten mit mehreren Bildungsgängen | 47                   | 30            | 17            | 5                                 | 3             | 2             | -   | -            | -            |
| Realschulen                            | 251                  | 154           | 97            | 16                                | 8             | 8             | 2   | -            | 2            |
| Gymnasien                              | 19                   | 8             | 11            | -                                 | -             | -             | 1   | 1            | -            |
| Integrierte Gesamtschulen              | 139                  | 90            | 49            | 18                                | 11            | 7             | 2   | -            | 2            |
| Sonderschulen 1)                       | 3 386                | 2 244         | 1 142         | 559                               | 346           | 213           | 228                                       | 179          | 49           |
| Mit Hauptschulabschluss                | 19 040               | 11 040        | 8 000         | 1 584                             | 851           | 733           | 753                                       | 444          | 309          |
| Hauptschulen                           | 15 015               | 8 752         | 6 263         | 1 288                             | 687           | 601           | 610                                       | 355          | 255          |
| Schularten mit mehreren Bildungsgängen | 156                  | 91            | 65            | 20                                | 11            | 9             | -   | -            | -            |
| Realschulen                            | 1 732                | 973           | 759           | 99                                | 56            | 43            | 35  | 18           | 17           |
| Gymnasien                              | 342                  | 153           | 189           | 23                                | 10            | 13            | 24  | 15           | 9            |
| Integrierte Gesamtschulen              | 895                  | 516           | 379           | 60                                | 32            | 28            | 18  | 10           | 8            |
| Freie Waldorfschulen                   | 7                    | 6             | 1             | -                                 | -             | -             | 7   | 6            | 1            |
| Sonderschulen 1)                       | 893                  | 549           | 344           | 94                                | 55            | 39            | 59  | 40           | 19           |
| Mit Realschulabschluss                 | 35 939               | 17 613        | 18 326        | 1 788                             | 827           | 961           | 1 712                                     | 886          | 826          |
| Hauptschulen                           | 7 650                | 4 074         | 3 576         | 712                               | 332           | 380           | 411                                       | 220          | 191          |
| Schularten mit mehreren Bildungsgängen | 246                  | 118           | 128           | 16                                | 7             | 9             | -   | -            | -            |
| Realschulen                            | 24 154               | 11 498        | 12 656        | 837                               | 381           | 456           | 966                                       | 499          | 467          |
| Gymnasien                              | 2 525                | 1 185         | 1 340         | 136                               | 63            | 73            | 258                                       | 131          | 127          |
| Integrierte Gesamtschulen              | 1 280                | 691           | 589           | 85                                | 42            | 43            | 30  | 16           | 14           |
| Freie Waldorfschulen                   | 47                   | 20            | 27            | 1                                 | 1             | -             | 47  | 20           | 27           |
| Sonderschulen 1)                       | 37                   | 27            | 10            | 1                                 | 1             | -             | -   | -            | -            |
| Mit Fachhochschulreife                 | 2 090                | 876           | 1 214         | 105                               | 47            | 58            | 172                                       | 73           | 99           |
| Gymnasien                              | 1 791                | 743           | 1 048         | 81                                | 37            | 44            | 152                                       | 63           | 89           |
| Integrierte Gesamtschulen              | 218                  | 95            | 123           | 20                                | 9             | 11            | 2   | 1            | 1            |
| Freie Waldorfschulen                   | 18                   | 9             | 9             | -                                 | -             | -             | 18  | 9            | 9            |
| Abendgymnasien                         | 29                   | 10            | 19            | 4                                 | 1             | 3             | -   | -            | -            |
| Kollegs                                | 34                   | 19            | 15            | -                                 | -             | -             | -   | -            | -            |
| Mit allgemeiner Hochschulreife         | 18 001               | 7 969         | 10 032        | 433                               | 212           | 221           | 1 872                                     | 801          | 1 071        |
| Gymnasien                              | 16 609               | 7 353         | 9 256         | 361                               | 178           | 183           | 1 689                                     | 718          | 971          |
| Integrierte Gesamtschulen              | 965                  | 429           | 536           | 62                                | 28            | 34            | 10  | 5            | 5            |
| Freie Waldorfschulen                   | 173                  | 78            | 95            | 1                                 | 1             | -             | 173                                       | 78           | 95           |
| Abendgymnasien                         | 103                  | 41            | 62            | 6                                 | 4             | 2             | -   | -            | -            |
| Kollegs                                | 116                  | 56            | 60            | -                                 | -             | -             | -   | -            | -            |
| Externe (Schulfremdenprüfungen)        | 35                   | 12            | 23            | 3                                 | 1             | 2             | -   | -            | -            |
| <b>Zusammen ...</b>                    | <b>83 517</b>        | <b>42 949</b> | <b>40 568</b> | <b>5 404</b>                      | <b>2 884</b>  | <b>2 520</b>  | <b>4 839</b>                              | <b>2 442</b> | <b>2 397</b> |
| <b>Nordrhein-Westfalen</b>             |                      |               |               |                                   |               |               |   |              |              |
| Ohne Hauptschulabschluss               | 11 906               | 7 527         | 4 379         | 3 182                             | 1 954         | 1 228         | 536                                       | 329          | 207          |
| Hauptschulen                           | 5 030                | 3 237         | 1 793         | 1 588                             | 979           | 609           | 7   | 5            | 2            |
| Realschulen                            | 450                  | 253           | 197           | 43                                | 24            | 19            | 20  | 6            | 14           |
| Gymnasien                              | 141                  | 82            | 59            | 20                                | 11            | 9             | 8   | 6            | 2            |
| Integrierte Gesamtschulen              | 952                  | 569           | 383           | 214                               | 126           | 88            | 7   | 3            | 4            |
| Freie Waldorfschulen                   | 1                    | -             | 1             | -                                 | -             | -             | 1   | -            | 1            |
| Sonderschulen                          | 5 332                | 3 386         | 1 946         | 1 317                             | 814           | 503           | 493                                       | 309          | 184          |
| Mit Hauptschulabschluss                | 43 943               | 25 417        | 18 526        | 8 675                             | 4 684         | 3 991         | 1 137                                     | 633          | 504          |
| Hauptschulen                           | 28 338               | 16 459        | 11 879        | 5 796                             | 3 094         | 2 702         | 276                                       | 143          | 133          |
| Realschulen                            | 2 244                | 1 276         | 968           | 246                               | 128           | 118           | 101                                       | 44           | 57           |
| Gymnasien                              | 1 071                | 583           | 488           | 118                               | 63            | 55            | 156                                       | 79           | 77           |
| Integrierte Gesamtschulen              | 7 722                | 4 368         | 3 354         | 1 440                             | 795           | 645           | 125                                       | 71           | 54           |
| Freie Waldorfschulen                   | 99                   | 51            | 48            | 7                                 | 2             | 5             | 99  | 51           | 48           |
| Sonderschulen                          | 3 354                | 2 087         | 1 267         | 702                               | 398           | 304           | 260                                       | 184          | 76           |
| Abendrealschulen                       | 917                  | 480           | 437           | 296                               | 167           | 129           | 120                                       | 61           | 59           |
| Abendgymnasien                         | 20                   | 14            | 6             | 6                                 | 4             | 2             | -   | -            | -            |
| Kollegs                                | 178                  | 99            | 79            | 64                                | 33            | 31            | -   | -            | -            |
| Mit Realschulabschluss                 | 81 485               | 39 632        | 41 853        | 8 635                             | 3 990         | 4 645         | 5 705                                     | 2 217        | 3 488        |
| Hauptschulen                           | 15 701               | 7 963         | 7 738         | 2 809                             | 1 307         | 1 502         | 88  | 29           | 59           |
| Realschulen                            | 42 336               | 20 005        | 22 331        | 2 857                             | 1 217         | 1 640         | 3 117                                     | 1 046        | 2 071        |
| Gymnasien                              | 9 161                | 4 262         | 4 899         | 732                               | 349           | 383           | 1 470                                     | 613          | 857          |
| Integrierte Gesamtschulen              | 12 666               | 6 584         | 6 082         | 1 940                             | 967           | 973           | 429                                       | 240          | 189          |
| Freie Waldorfschulen                   | 419                  | 212           | 207           | 5                                 | 2             | 3             | 419                                       | 212          | 207          |
| Sonderschulen                          | 122                  | 74            | 48            | 10                                | 6             | 4             | 8   | 2            | 6            |
| Abendrealschulen                       | 876                  | 435           | 441           | 221                               | 112           | 109           | 159                                       | 66           | 93           |
| Abendgymnasien                         | 24                   | 13            | 11            | 4                                 | 2             | 2             | -   | -            | -            |
| Kollegs                                | 180                  | 84            | 96            | 57                                | 28            | 29            | 15  | 9            | 6            |
| Mit Fachhochschulreife                 | 5 021                | 2 322         | 2 699         | 568                               | 238           | 330           | 612                                       | 268          | 344          |
| Gymnasien                              | 2 917                | 1 293         | 1 624         | 213                               | 85            | 128           | 470                                       | 189          | 281          |
| Integrierte Gesamtschulen              | 1 338                | 619           | 719           | 260                               | 106           | 154           | 21  | 10           | 11           |
| Freie Waldorfschulen                   | 3                    | 3             | -             | -                                 | -             | -             | 3   | 3            | -            |
| Abendrealschulen                       | 74                   | 28            | 46            | 6                                 | 2             | 4             | 10  | 5            | 5            |
| Abendgymnasien                         | 330                  | 188           | 142           | 45                                | 24            | 21            | 31  | 15           | 16           |
| Kollegs                                | 359                  | 191           | 168           | 44                                | 21            | 23            | 77  | 46           | 31           |
| Mit allgemeiner Hochschulreife         | 53 527               | 24 415        | 29 112        | 3 145                             | 1 462         | 1 683         | 8 845                                     | 3 661        | 5 184        |
| Gymnasien                              | 44 302               | 20 055        | 24 247        | 2 100                             | 942           | 1 158         | 7 768                                     | 3 191        | 4 577        |
| Integrierte Gesamtschulen              | 6 776                | 3 286         | 3 490         | 888                               | 439           | 449           | 231                                       | 100          | 131          |
| Freie Waldorfschulen                   | 448                  | 180           | 268           | 7                                 | 6             | 1             | 448                                       | 180          | 268          |
| Sonderschulen                          | 12                   | 5             | 7             | 4                                 | 1             | 3             | -   | -            | -            |
| Abendrealschulen                       | 91                   | 29            | 62            | 9                                 | 2             | 7             | -   | -            | -            |
| Abendgymnasien                         | 786                  | 320           | 466           | 83                                | 41            | 42            | 48  | 17           | 31           |
| Kollegs                                | 1 112                | 540           | 572           | 54                                | 31            | 23            | 350                                       | 173          | 177          |
| <b>Zusammen ...</b>                    | <b>195 882</b>       | <b>99 313</b> | <b>96 569</b> | <b>24 205</b>                     | <b>12 328</b> | <b>11 877</b> | <b>16 835</b>                             | <b>7 108</b> | <b>9 727</b> |

Fußnoten siehe am Ende der Tabelle

# 1 Gesamtübersichten 2000/01

## 1.7 Absolventen/Abgänger des Schuljahres 1999/2000 nach Abschluss- und Schularten

| Abschlussart<br>-----<br>Schulart         | Absolventen/Abgänger |               |               | Und zwar                          |              |              |   |              |              |
|---|----------------------|---------------|---------------|-----------------------------------|--------------|--------------|---|--------------|--------------|
|   |                      |               |               | ausländische Absolventen/Abgänger |              |              | Absolventen/Abgänger aus privaten Schulen |              |              |
|   | insgesamt            | männlich      | weiblich      | zusammen                          | männlich     | weiblich     | zusammen                                  | männlich     | weiblich     |
| <b>Rheinland-Pfalz</b>                    |                      |               |               |                                   |              |              |   |              |              |
| Ohne Hauptschulabschluss                  | 4 284                | 2 804         | 1 480         | 653                               | 428          | 225          | 208                                       | 139          | 69           |
| Hauptschulen                              | 2 079                | 1 399         | 680           | 405                               | 269          | 136          | 19  | 9            | 10           |
| Schularten mit mehreren Bildungsgängen 6) | 255                  | 176           | 79            | 29                                | 17           | 12           | -   | -            | -            |
| Realschulen                               | 190                  | 108           | 82            | 12                                | 8            | 4            | 2   | 1            | 1            |
| Gymnasien                                 | 41                   | 22            | 19            | 6                                 | 5            | 1            | 13  | 5            | 8            |
| integrierte Gesamtschulen                 | 55                   | 34            | 21            | 7                                 | 6            | 1            | -   | -            | -            |
| Sonderschulen                             | 1 664                | 1 065         | 599           | 194                               | 123          | 71           | 174                                       | 124          | 50           |
| Mit Hauptschulabschluss                   | 14 147               | 8 061         | 6 086         | 1 258                             | 683          | 575          | 432                                       | 235          | 197          |
| Hauptschulen                              | 11 310               | 6 387         | 4 923         | 1 016                             | 528          | 488          | 323                                       | 169          | 154          |
| Schularten mit mehreren Bildungsgängen 6) | 913                  | 536           | 377           | 41                                | 28           | 13           | -   | -            | -            |
| Realschulen                               | 403                  | 245           | 158           | 14                                | 5            | 9            | 21  | 5            | 16           |
| Gymnasien                                 | 240                  | 122           | 118           | 15                                | 6            | 9            | 36  | 17           | 19           |
| Integrierte Gesamtschulen                 | 481                  | 272           | 209           | 28                                | 18           | 10           | -   | -            | -            |
| Freie Waldorfschulen                      | 6                    | 2             | 4             | -                                 | -            | -            | 6   | 2            | 4            |
| Sonderschulen                             | 344                  | 217           | 127           | 44                                | 29           | 15           | 46  | 42           | 4            |
| Externe (Schulfrremdenprüfungen)          | 450                  | 280           | 170           | 100                               | 69           | 31           | -   | -            | -            |
| Mit Realschulabschluss                    | 16 039               | 7 546         | 8 493         | 550                               | 235          | 315          | 1 184                                     | 343          | 841          |
| Hauptschulen                              | 2 615                | 1 306         | 1 309         | 182                               | 84           | 98           | 47  | 27           | 20           |
| Schularten mit mehreren Bildungsgängen 6) | 878                  | 424           | 454           | 27                                | 14           | 13           | -   | -            | -            |
| Realschulen                               | 9 642                | 4 477         | 5 165         | 247                               | 97           | 150          | 765                                       | 191          | 574          |
| Gymnasien                                 | 1 978                | 884           | 1 094         | 72                                | 29           | 43           | 298                                       | 82           | 216          |
| Integrierte Gesamtschulen                 | 848                  | 409           | 439           | 22                                | 11           | 11           | -   | -            | -            |
| Freie Waldorfschulen                      | 66                   | 37            | 29            | -                                 | -            | -            | 66  | 37           | 29           |
| Sonderschulen                             | 9                    | 7             | 2             | -                                 | -            | -            | 8   | 6            | 2            |
| Externe (Schulfrremdenprüfungen)          | 3                    | 2             | 1             | -                                 | -            | -            | -   | -            | -            |
| Mit allgemeiner Hochschulreife            | 10 186               | 4 500         | 5 686         | 127                               | 54           | 73           | 1 512                                     | 525          | 987          |
| Gymnasien                                 | 9 730                | 4 296         | 5 434         | 124                               | 53           | 71           | 1 411                                     | 484          | 927          |
| Integrierte Gesamtschulen                 | 293                  | 126           | 167           | 3                                 | 1            | 2            | -   | -            | -            |
| Freie Waldorfschulen                      | 51                   | 20            | 31            | -                                 | -            | -            | 51  | 20           | 31           |
| Abendgymnasien                            | 11                   | 1             | 10            | -                                 | -            | -            | 8   | -            | 8            |
| Kollegs                                   | 96                   | 54            | 42            | -                                 | -            | -            | 42  | 21           | 21           |
| Externe (Schulfrremdenprüfungen)          | 5                    | 3             | 2             | -                                 | -            | -            | -   | -            | -            |
| <b>Zusammen ...</b>                       | <b>44 656</b>        | <b>22 911</b> | <b>21 745</b> | <b>2 588</b>                      | <b>1 400</b> | <b>1 188</b> | <b>3 336</b>                              | <b>1 242</b> | <b>2 094</b> |
| <b>Saarland</b>                           |                      |               |               |                                   |              |              |   |              |              |
| Ohne Hauptschulabschluss                  | 1 108                | 695           | 413           | 206                               | 131          | 75           | 41  | 27           | 14           |
| Hauptschulen                              | 201                  | 127           | 74            | 59                                | 42           | 17           | -   | -            | -            |
| Schularten mit mehreren Bildungsgängen 7) | 292                  | 190           | 102           | 48                                | 28           | 20           | 2   | 2            | -            |
| Realschulen                               | 65                   | 34            | 31            | 5                                 | 3            | 2            | 5   | -            | 5            |
| Gymnasien                                 | 7                    | 3             | 4             | -                                 | -            | -            | -   | -            | -            |
| Integrierte Gesamtschulen                 | 156                  | 87            | 69            | 21                                | 13           | 8            | -   | -            | -            |
| Freie Waldorfschulen                      | 5                    | 4             | 1             | -                                 | -            | -            | 5   | 4            | 1            |
| Sonderschulen                             | 382                  | 250           | 132           | 73                                | 45           | 28           | 29  | 21           | 8            |
| Mit Hauptschulabschluss                   | 3 075                | 1 736         | 1 339         | 358                               | 201          | 157          | 46  | 28           | 18           |
| Hauptschulen                              | 719                  | 394           | 325           | 158                               | 84           | 74           | -   | -            | -            |
| Schularten mit mehreren Bildungsgängen 7) | 1 216                | 673           | 543           | 86                                | 46           | 40           | 23  | 15           | 8            |
| Realschulen                               | 145                  | 87            | 58            | 8                                 | 5            | 3            | 12  | 6            | 6            |
| Gymnasien                                 | 34                   | 21            | 13            | 1                                 | 1            | -            | 1   | 1            | -            |
| Integrierte Gesamtschulen                 | 920                  | 535           | 385           | 102                               | 64           | 38           | -   | -            | -            |
| Freie Waldorfschulen                      | 5                    | 3             | 2             | 1                                 | -            | 1            | 5   | 3            | 2            |
| Sonderschulen                             | 36                   | 23            | 13            | 2                                 | 1            | 1            | 5   | 3            | 2            |
| Mit Realschulabschluss                    | 3 655                | 1 737         | 1 918         | 128                               | 76           | 52           | 262                                       | 125          | 137          |
| Schularten mit mehreren Bildungsgängen 7) | 830                  | 412           | 418           | 34                                | 20           | 14           | 39  | 22           | 17           |
| Realschulen                               | 1 900                | 876           | 1 024         | 49                                | 28           | 21           | 186                                       | 83           | 103          |
| Gymnasien                                 | 232                  | 98            | 134           | 10                                | 5            | 5            | 13  | 8            | 5            |
| Integrierte Gesamtschulen                 | 644                  | 325           | 319           | 32                                | 20           | 12           | -   | -            | -            |
| Freie Waldorfschulen                      | 24                   | 12            | 12            | 1                                 | 1            | -            | 24  | 12           | 12           |
| Abendrealschulen                          | 25                   | 14            | 11            | 2                                 | 2            | -            | -   | -            | -            |
| Mit Fachhochschulreife                    | 118                  | 71            | 47            | 5                                 | 4            | 1            | 11  | 8            | 3            |
| Gymnasien                                 | 98                   | 60            | 38            | 4                                 | 4            | -            | 10  | 7            | 3            |
| Integrierte Gesamtschulen                 | 15                   | 8             | 7             | 1                                 | -            | 1            | -   | -            | -            |
| Abendgymnasien                            | 4                    | 2             | 2             | -                                 | -            | -            | -   | -            | -            |
| Kollegs                                   | 1                    | 1             | -             | -                                 | -            | -            | 1   | 1            | -            |
| Mit allgemeiner Hochschulreife            | 2 562                | 1 164         | 1 398         | 58                                | 29           | 29           | 412                                       | 168          | 244          |
| Gymnasien                                 | 2 422                | 1 108         | 1 314         | 48                                | 24           | 24           | 372                                       | 151          | 221          |
| Integrierte Gesamtschulen                 | 91                   | 35            | 56            | 9                                 | 5            | 4            | -   | -            | -            |
| Freie Waldorfschulen                      | 29                   | 12            | 17            | 1                                 | -            | 1            | 29  | 12           | 17           |
| Abendgymnasien                            | 9                    | 4             | 5             | -                                 | -            | -            | -   | -            | -            |
| Kollegs                                   | 11                   | 5             | 6             | -                                 | -            | -            | 11  | 5            | 6            |
| <b>Zusammen ...</b>                       | <b>10 518</b>        | <b>5 403</b>  | <b>5 115</b>  | <b>755</b>                        | <b>441</b>   | <b>314</b>   | <b>772</b>                                | <b>356</b>   | <b>416</b>   |

Fußnoten siehe am Ende der Tabelle

# 1 Gesamtübersichten 2000/01

## 1.7 Absolventen/Abgänger des Schuljahres 1999/2000 nach Abschluss- und Schularten

| Abschlussart<br>-----<br>Schulart         | Absolventen/Abgänger |               |               | Und zwar                          |            |            |   |            |            |
|---|----------------------|---------------|---------------|-----------------------------------|------------|------------|---|------------|------------|
|   | insgesamt            | männlich      | weiblich      | ausländische Absolventen/Abgänger |            |            | Absolventen/Abgänger aus privaten Schulen |            |            |
|   |                      |               |               | zusammen                          | männlich   | weiblich   | zusammen                                  | männlich   | weiblich   |
| <b>Sachsen</b>                            |                      |               |               |                                   |            |            |   |            |            |
| Ohne Hauptschulabschluss                  | 7 329                | 4 853         | 2 476         | 92                                | 64         | 28         | 116                                       | 76         | 40         |
| Schularten mit mehreren Bildungsgängen 8) | 3 847                | 2 568         | 1 279         | 74                                | 51         | 23         | 6   | 6          | -          |
| Gymnasien                                 | 126                  | 61            | 65            | 1                                 | 1          | -          | -   | -          | -          |
| Freie Waldorfschulen                      | 17                   | 15            | 2             | 1                                 | -          | 1          | 17  | 15         | 2          |
| Sonderschulen                             | 3 339                | 2 209         | 1 130         | 16                                | 12         | 4          | 93  | 55         | 38         |
| Mit Hauptschulabschluss                   | 6 956                | 4 423         | 2 533         | 101                               | 60         | 41         | 41  | 35         | 6          |
| Schularten mit mehreren Bildungsgängen 8) | 6 337                | 3 998         | 2 339         | 100                               | 59         | 41         | 10  | 9          | 1          |
| Freie Waldorfschulen                      | 7                    | 5             | 2             | -                                 | -          | -          | 7   | 5          | 2          |
| Sonderschulen                             | 398                  | 272           | 126           | 1                                 | 1          | -          | 11  | 9          | 2          |
| Abendrealschulen                          | 32                   | 22            | 10            | -                                 | -          | -          | 13  | 12         | 1          |
| Externe (Schulfremdenprüfungen)           | 182                  | 126           | 56            | -                                 | -          | -          | -   | -          | -          |
| Mit Realschulabschluss                    | 31 127               | 15 507        | 15 620        | 254                               | 106        | 148        | 161                                       | 76         | 85         |
| Schularten mit mehreren Bildungsgängen 8) | 28 659               | 14 415        | 14 244        | 231                               | 97         | 134        | 116                                       | 57         | 59         |
| Gymnasien                                 | 1 999                | 826           | 1 173         | 4                                 | -          | 4          | 24  | 9          | 15         |
| Freie Waldorfschulen                      | 21                   | 10            | 11            | -                                 | -          | -          | 21  | 10         | 11         |
| Sonderschulen                             | 58                   | 31            | 27            | 8                                 | 1          | 7          | -   | -          | -          |
| Abendrealschulen                          | 81                   | 48            | 33            | 11                                | 8          | 3          | -   | -          | -          |
| Externe (Schulfremdenprüfungen)           | 309                  | 177           | 132           | -                                 | -          | -          | -   | -          | -          |
| Mit allgemeiner Hochschulreife            | 15 761               | 6 459         | 9 302         | 17                                | 7          | 10         | 307                                       | 121        | 186        |
| Gymnasien                                 | 15 455               | 6 311         | 9 144         | 17                                | 7          | 10         | 282                                       | 110        | 172        |
| Freie Waldorfschulen                      | 25                   | 11            | 14            | -                                 | -          | -          | 25  | 11         | 14         |
| Abendgymnasien                            | 161                  | 77            | 84            | -                                 | -          | -          | -   | -          | -          |
| Kollegs                                   | 120                  | 60            | 60            | -                                 | -          | -          | -   | -          | -          |
| <b>Zusammen ...</b>                       | <b>61 173</b>        | <b>31 242</b> | <b>29 931</b> | <b>464</b>                        | <b>237</b> | <b>227</b> | <b>625</b>                                | <b>308</b> | <b>317</b> |
| <b>Sachsen-Anhalt</b>                     |                      |               |               |                                   |            |            |   |            |            |
| Ohne Hauptschulabschluss                  | 4 704                | 3 269         | 1 435         | 43                                | 34         | 9          | 25  | 22         | 3          |
| Hauptschulen                              | 916                  | 648           | 268           | 12                                | 10         | 2          | -   | -          | -          |
| Schularten mit mehreren Bildungsgängen 9) | 628                  | 465           | 163           | 13                                | 11         | 2          | -   | -          | -          |
| Realschulen                               | 995                  | 698           | 297           | 15                                | 11         | 4          | -   | -          | -          |
| Gymnasien                                 | 1                    | 1             | -             | -                                 | -          | -          | -   | -          | -          |
| Integrierte Gesamtschulen                 | 15                   | 11            | 4             | 1                                 | -          | 1          | -   | -          | -          |
| Sonderschulen                             | 2 149                | 1 446         | 703           | 2                                 | 2          | -          | 25  | 22         | 3          |
| Mit Hauptschulabschluss                   | 4 513                | 2 737         | 1 776         | 27                                | 14         | 13         | 9   | 6          | 3          |
| Hauptschulen                              | 3 123                | 1 913         | 1 210         | 15                                | 7          | 8          | -   | -          | -          |
| Schularten mit mehreren Bildungsgängen 9) | 99                   | 70            | 29            | -                                 | -          | -          | -   | -          | -          |
| Realschulen                               | 584                  | 335           | 249           | 8                                 | 5          | 3          | -   | -          | -          |
| Gymnasien                                 | 8                    | 4             | 4             | -                                 | -          | -          | -   | -          | -          |
| Integrierte Gesamtschulen                 | 16                   | 10            | 6             | -                                 | -          | -          | -   | -          | -          |
| Freie Waldorfschulen                      | 3                    | 3             | -             | -                                 | -          | -          | 3   | 3          | -          |
| Sonderschulen                             | 463                  | 255           | 208           | 2                                 | 1          | 1          | 6   | 3          | 3          |
| Abendrealschulen                          | 1                    | -             | 1             | -                                 | -          | -          | -   | -          | -          |
| Externe (Schulfremdenprüfungen)           | 216                  | 147           | 69            | 2                                 | 1          | 1          | -   | -          | -          |
| Mit Realschulabschluss                    | 18 900               | 9 394         | 9 506         | 57                                | 27         | 30         | 38  | 20         | 18         |
| Realschulen                               | 18 127               | 9 027         | 9 100         | 51                                | 25         | 26         | 2   | 1          | 1          |
| Gymnasien                                 | 496                  | 236           | 260           | 1                                 | -          | 1          | 16  | 8          | 8          |
| Integrierte Gesamtschulen                 | 159                  | 72            | 87            | 2                                 | 1          | 1          | -   | -          | -          |
| Freie Waldorfschulen                      | 20                   | 11            | 9             | 1                                 | -          | 1          | 20  | 11         | 9          |
| Sonderschulen                             | 48                   | 18            | 30            | -                                 | -          | -          | -   | -          | -          |
| Abendrealschulen                          | 28                   | 17            | 11            | 2                                 | 1          | 1          | -   | -          | -          |
| Externe (Schulfremdenprüfungen)           | 22                   | 13            | 9             | -                                 | -          | -          | -   | -          | -          |
| Mit Fachhochschulreife                    | 610                  | 294           | 316           | -                                 | -          | -          | 16  | 6          | 10         |
| Gymnasien                                 | 565                  | 277           | 288           | -                                 | -          | -          | 16  | 6          | 10         |
| Integrierte Gesamtschulen                 | 19                   | 4             | 15            | -                                 | -          | -          | -   | -          | -          |
| Abendgymnasien                            | 12                   | 5             | 7             | -                                 | -          | -          | -   | -          | -          |
| Kollegs                                   | 14                   | 8             | 6             | -                                 | -          | -          | -   | -          | -          |
| Mit allgemeiner Hochschulreife            | 9 387                | 3 831         | 5 556         | 21                                | 8          | 13         | 352                                       | 162        | 190        |
| Gymnasien                                 | 9 188                | 3 741         | 5 447         | 19                                | 8          | 11         | 346                                       | 160        | 186        |
| Integrierte Gesamtschulen                 | 69                   | 25            | 44            | 1                                 | -          | 1          | -   | -          | -          |
| Freie Waldorfschulen                      | 6                    | 2             | 4             | 1                                 | -          | 1          | 6   | 2          | 4          |
| Abendgymnasien                            | 53                   | 28            | 25            | -                                 | -          | -          | -   | -          | -          |
| Kollegs                                   | 71                   | 35            | 36            | -                                 | -          | -          | -   | -          | -          |
| <b>Zusammen ...</b>                       | <b>38 114</b>        | <b>19 525</b> | <b>18 589</b> | <b>148</b>                        | <b>83</b>  | <b>65</b>  | <b>440</b>                                | <b>216</b> | <b>224</b> |

Fußnoten siehe am Ende der Tabelle

# 1 Gesamtübersichten 2000/01

## 1.7 Absolventen/Abgänger des Schuljahres 1999/2000 nach Abschluss- und Schularten

| Abschlussart<br>-----<br>Schulart          | Absolventen/Abgänger |               |               | Und zwar                          |            |            |   |            |            |
|--|----------------------|---------------|---------------|-----------------------------------|------------|------------|---|------------|------------|
|  | insgesamt            | männlich      | weiblich      | ausländische Absolventen/Abgänger |            |            | Absolventen/Abgänger aus privaten Schulen |            |            |
|  |                      |               |               | zusammen                          | männlich   | weiblich   | zusammen                                  | männlich   | weiblich   |
| <b>Schleswig-Holstein</b>                  |                      |               |               |                                   |            |            |   |            |            |
| Ohne Hauptschulabschluss                   | 2 854                | 1 851         | 1 003         | 279                               | 176        | 103        | 74  | 41         | 33         |
| Hauptschulen                               | 1 346                | 882           | 464           | 190                               | 118        | 72         | 12  | 5          | 7          |
| Realschulen                                | 207                  | 122           | 85            | 7                                 | 3          | 4          | 2   | 1          | 1          |
| Gymnasien                                  | 8                    | 5             | 3             | 2                                 | 2          | -          | 2   | 1          | 1          |
| Integrierte Gesamtschulen                  | 32                   | 18            | 14            | 2                                 | 1          | 1          | 1   | 1          | -          |
| Freie Waldorfschulen                       | 3                    | 2             | 1             | -                                 | -          | -          | 3   | 2          | 1          |
| Sonderschulen                              | 1 258                | 822           | 436           | 78                                | 52         | 26         | 54  | 31         | 23         |
| Mit Hauptschulabschluss                    | 9 419                | 5 131         | 4 288         | 632                               | 331        | 301        | 275                                       | 134        | 141        |
| Hauptschulen                               | 8 407                | 4 575         | 3 832         | 577                               | 306        | 271        | 190                                       | 95         | 95         |
| Realschulen                                | 344                  | 184           | 160           | 18                                | 4          | 14         | 17  | 7          | 10         |
| Gymnasien                                  | 81                   | 44            | 37            | 3                                 | 2          | 1          | 6   | 5          | 1          |
| Integrierte Gesamtschulen                  | 514                  | 290           | 224           | 34                                | 19         | 15         | 10  | 3          | 7          |
| Freie Waldorfschulen                       | 49                   | 22            | 27            | -                                 | -          | -          | 49  | 22         | 27         |
| Sonderschulen                              | 24                   | 16            | 8             | -                                 | -          | -          | 3   | 2          | 1          |
| Mit Realschulabschluss                     | 8 706                | 4 117         | 4 589         | 281                               | 124        | 157        | 292                                       | 138        | 154        |
| Realschulen                                | 7 237                | 3 393         | 3 844         | 209                               | 100        | 109        | 170                                       | 75         | 95         |
| Gymnasien                                  | 547                  | 274           | 273           | 19                                | 6          | 13         | 18  | 17         | 1          |
| Integrierte Gesamtschulen                  | 703                  | 364           | 339           | 31                                | 13         | 18         | 17  | 12         | 5          |
| Freie Waldorfschulen                       | 87                   | 34            | 53            | -                                 | -          | -          | 87  | 34         | 53         |
| Sonderschulen                              | 9                    | 8             | 1             | -                                 | -          | -          | -   | -          | -          |
| Abendrealschulen                           | 123                  | 44            | 79            | 22                                | 5          | 17         | -   | -          | -          |
| Mit Fachhochschulreife                     | 431                  | 191           | 240           | 8                                 | 1          | 7          | 32  | 19         | 13         |
| Gymnasien                                  | 335                  | 143           | 192           | 7                                 | 1          | 6          | 10  | 5          | 5          |
| Integrierte Gesamtschulen                  | 59                   | 24            | 35            | 1                                 | -          | 1          | -   | -          | -          |
| Freie Waldorfschulen                       | 22                   | 14            | 8             | -                                 | -          | -          | 22  | 14         | 8          |
| Abendgymnasien                             | 15                   | 10            | 5             | -                                 | -          | -          | -   | -          | -          |
| Mit allgemeiner Hochschulreife             | 6 095                | 2 662         | 3 433         | 78                                | 29         | 49         | 312                                       | 139        | 173        |
| Gymnasien                                  | 5 499                | 2 414         | 3 085         | 65                                | 25         | 40         | 209                                       | 98         | 111        |
| Integrierte Gesamtschulen                  | 440                  | 193           | 247           | 11                                | 4          | 7          | -   | -          | -          |
| Freie Waldorfschulen                       | 103                  | 41            | 62            | -                                 | -          | -          | 103                                       | 41         | 62         |
| Abendgymnasien                             | 53                   | 14            | 39            | 2                                 | -          | 2          | -   | -          | -          |
| <b>Zusammen . . .</b>                      | <b>27 505</b>        | <b>13 952</b> | <b>13 553</b> | <b>1 278</b>                      | <b>661</b> | <b>617</b> | <b>985</b>                                | <b>471</b> | <b>514</b> |
| <b>Thüringen</b>                           |                      |               |               |                                   |            |            |   |            |            |
| Ohne Hauptschulabschluss                   | 4 543                | 2 920         | 1 623         | 60                                | 41         | 19         | 147                                       | 89         | 58         |
| Schularten mit mehreren Bildungsgängen 10) | 2 407                | 1 577         | 830           | 46                                | 32         | 14         | 2   | 1          | 1          |
| Gymnasien                                  | 405                  | 183           | 222           | 6                                 | 2          | 4          | 23  | 11         | 12         |
| Integrierte Gesamtschulen                  | 5                    | 2             | 3             | -                                 | -          | -          | -   | -          | -          |
| Freie Waldorfschulen                       | 1                    | 1             | -             | -                                 | -          | -          | 1   | 1          | -          |
| Sonderschulen                              | 1 725                | 1 157         | 568           | 8                                 | 7          | 1          | 121                                       | 76         | 45         |
| Mit Hauptschulabschluss                    | 6 552                | 4 119         | 2 433         | 43                                | 28         | 15         | 50  | 34         | 16         |
| Schularten mit mehreren Bildungsgängen 10) | 6 163                | 3 864         | 2 299         | 38                                | 25         | 13         | 15  | 8          | 7          |
| Integrierte Gesamtschulen                  | 32                   | 24            | 8             | -                                 | -          | -          | -   | -          | -          |
| Sonderschulen                              | 288                  | 188           | 100           | -                                 | -          | -          | 35  | 26         | 9          |
| Externe (Schulfremdenprüfungen)            | 69                   | 43            | 26            | 5                                 | 3          | 2          | -   | -          | -          |
| Mit Realschulabschluss                     | 14 828               | 7 129         | 7 699         | 40                                | 16         | 24         | 35  | 14         | 21         |
| Schularten mit mehreren Bildungsgängen 10) | 14 051               | 6 726         | 7 325         | 35                                | 13         | 22         | 20  | 10         | 10         |
| Gymnasien                                  | 263                  | 135           | 128           | 2                                 | -          | 2          | 5   | 1          | 4          |
| Integrierte Gesamtschulen                  | 314                  | 151           | 163           | -                                 | -          | -          | -   | -          | -          |
| Freie Waldorfschulen                       | 10                   | 3             | 7             | -                                 | -          | -          | 10  | 3          | 7          |
| Sonderschulen                              | 30                   | 21            | 9             | 3                                 | 3          | -          | -   | -          | -          |
| Externe (Schulfremdenprüfungen)            | 160                  | 93            | 67            | -                                 | -          | -          | -   | -          | -          |
| Mit allgemeiner Hochschulreife             | 10 006               | 3 972         | 6 034         | 13                                | 9          | 4          | 206                                       | 61         | 145        |
| Gymnasien                                  | 9 805                | 3 875         | 5 930         | 13                                | 9          | 4          | 206                                       | 61         | 145        |
| Integrierte Gesamtschulen                  | 97                   | 44            | 53            | -                                 | -          | -          | -   | -          | -          |
| Kollegs                                    | 77                   | 40            | 37            | -                                 | -          | -          | -   | -          | -          |
| Externe (Schulfremdenprüfungen)            | 27                   | 13            | 14            | -                                 | -          | -          | -   | -          | -          |
| <b>Zusammen . . .</b>                      | <b>35 929</b>        | <b>18 140</b> | <b>17 789</b> | <b>156</b>                        | <b>94</b>  | <b>62</b>  | <b>438</b>                                | <b>198</b> | <b>240</b> |

Fußnoten siehe am Ende der Tabelle

1 Gesamtübersichten 2000/01

1 7 Absolventen/Abgänger des Schuljahres 1999/2000 nach Abschluss- und Schularten

| Abschlussart<br>----<br>Schulart       | Absolventen/Abgänger |                |                | Und zwar                          |               |               |   |               |               |
|--|----------------------|----------------|----------------|-----------------------------------|---------------|---------------|---|---------------|---------------|
|  |                      |                |                | ausländische Absolventen/Abgänger |               |               | Absolventen/Abgänger aus privaten Schulen |               |               |
|  | insgesamt            | männlich       | weiblich       | zusammen                          | männlich      | weiblich      | zusammen                                  | männlich      | weiblich      |
| <b>Deutschland</b>                     |                      |                |                |                                   |               |               |   |               |               |
| Ohne Hauptschulabschluss               | 86 601               | 56 041         | 30 560         | 15 506                            | 9 653         | 5 853         | 4 641                                     | 2 930         | 1 711         |
| Hauptschulen                           | 30 004               | 19 683         | 10 321         | 8 203                             | 5 203         | 3 000         | 335                                       | 211           | 124           |
| Schularten mit mehreren Bildungsgängen | 7 712                | 5 172          | 2 540          | 259                               | 169           | 90            | 10  | 9             | 1             |
| Realschulen                            | 4 774                | 3 001          | 1 773          | 433                               | 242           | 191           | 196                                       | 92            | 104           |
| Gymnasien                              | 1 765                | 920            | 845            | 182                               | 98            | 84            | 142                                       | 75            | 67            |
| Integrierte Gesamtschulen              | 5 873                | 3 744          | 2 129          | 1 004                             | 590           | 414           | 24  | 12            | 12            |
| Freie Waldorfschulen                   | 116                  | 58             | 58             | 7                                 | 3             | 4             | 118                                       | 58            | 58            |
| Sonderschulen                          | 36 357               | 23 463         | 12 894         | 5 418                             | 3 348         | 2 070         | 3 818                                     | 2 473         | 1 345         |
| Mit Hauptschulabschluss                | 238 509              | 137 180        | 101 329        | 31 327                            | 16 625        | 14 702        | 6 449                                     | 3 696         | 2 753         |
| Hauptschulen                           | 161 858              | 91 863         | 69 995         | 23 386                            | 12 241        | 11 145        | 2 719                                     | 1 509         | 1 210         |
| Schularten mit mehreren Bildungsgängen | 15 375               | 9 547          | 5 828          | 395                               | 243           | 152           | 49  | 33            | 16            |
| Realschulen                            | 12 429               | 6 943          | 5 486          | 1 172                             | 609           | 563           | 1 051                                     | 515           | 536           |
| Gymnasien                              | 3 717                | 1 926          | 1 791          | 433                               | 207           | 226           | 425                                       | 201           | 224           |
| Integrierte Gesamtschulen              | 25 960               | 15 104         | 10 856         | 3 222                             | 1 758         | 1 464         | 234                                       | 128           | 106           |
| Freie Waldorfschulen                   | 520                  | 282            | 238            | 19                                | 8             | 11            | 520                                       | 282           | 238           |
| Sonderschulen                          | 8 544                | 5 434          | 3 110          | 1 163                             | 704           | 459           | 1 254                                     | 911           | 343           |
| Abendhauptschulen                      | 552                  | 265            | 287            | 258                               | 120           | 138           | -   | -             | -             |
| Abendrealschulen                       | 963                  | 511            | 452            | 296                               | 167           | 129           | 133                                       | 73            | 60            |
| Abendgymnasien                         | 20                   | 14             | 6              | 6                                 | 4             | 2             | -   | -             | -             |
| Kollegs                                | 178                  | 99             | 79             | 64                                | 33            | 31            | -   | -             | -             |
| Externe (Schulfremdenprüfungen)        | 8 393                | 5 192          | 3 201          | 913                               | 531           | 382           | 64  | 44            | 20            |
| Mit Realschulabschluss                 | 373 013              | 179 765        | 193 248        | 22 511                            | 10 393        | 12 118        | 23 742                                    | 8 511         | 15 231        |
| Hauptschulen                           | 34 995               | 17 706         | 17 289         | 5 048                             | 2 341         | 2 707         | 670                                       | 344           | 326           |
| Schularten mit mehreren Bildungsgängen | 45 116               | 22 297         | 22 819         | 433                               | 189           | 244           | 175                                       | 89            | 86            |
| Realschulen                            | 212 478              | 100 800        | 111 878        | 10 459                            | 4 699         | 5 760         | 16 356                                    | 5 035         | 11 321        |
| Gymnasien                              | 34 283               | 15 896         | 18 387         | 2 205                             | 1 000         | 1 205         | 3 548                                     | 1 455         | 2 091         |
| Integrierte Gesamtschulen              | 39 970               | 20 005         | 19 965         | 3 671                             | 1 809         | 1 862         | 614                                       | 355           | 259           |
| Freie Waldorfschulen                   | 1 439                | 715            | 724            | 22                                | 10            | 12            | 1 439                                     | 715           | 724           |
| Sonderschulen                          | 733                  | 453            | 280            | 45                                | 27            | 18            | 188                                       | 119           | 69            |
| Abendrealschulen                       | 2 415                | 1 192          | 1 223          | 443                               | 222           | 221           | 641                                       | 327           | 314           |
| Abendgymnasien                         | 92                   | 57             | 35             | 4                                 | 2             | 2             | -   | -             | -             |
| Kollegs                                | 191                  | 89             | 102            | 57                                | 28            | 29            | 15  | 9             | 6             |
| Externe (Schulfremdenprüfungen)        | 1 301                | 755            | 546            | 124                               | 66            | 58            | 98  | 63            | 35            |
| Mit Fachhochschulreife                 | 10 154               | 4 632          | 5 522          | 912                               | 387           | 525           | 1 159                                     | 514           | 645           |
| Gymnasien                              | 6 902                | 3 063          | 3 839          | 455                               | 187           | 268           | 723                                       | 298           | 425           |
| Integrierte Gesamtschulen              | 1 753                | 796            | 957            | 302                               | 120           | 182           | 23  | 11            | 12            |
| Freie Waldorfschulen                   | 284                  | 130            | 154            | 3                                 | 1             | 2             | 284                                       | 130           | 154           |
| Sonderschulen                          | -                    | -              | -              | -                                 | -             | -             | -   | -             | -             |
| Abendrealschulen                       | 74                   | 28             | 46             | 6                                 | 2             | 4             | 10  | 5             | 5             |
| Abendgymnasien                         | 680                  | 362            | 318            | 99                                | 54            | 45            | 40  | 22            | 18            |
| Kollegs                                | 461                  | 253            | 208            | 47                                | 23            | 24            | 79  | 48            | 31            |
| Mit allgemeiner Hochschulreife         | 229 700              | 101 078        | 128 622        | 7 652                             | 3 507         | 4 145         | 23 660                                    | 9 430         | 14 230        |
| Gymnasien                              | 207 830              | 91 293         | 116 537        | 6 067                             | 2 759         | 3 308         | 20 350                                    | 8 011         | 12 339        |
| Integrierte Gesamtschulen              | 14 484               | 6 562          | 7 922          | 1 248                             | 583           | 665           | 264                                       | 118           | 146           |
| Freie Waldorfschulen                   | 2 093                | 886            | 1 207          | 41                                | 20            | 21            | 2 093                                     | 886           | 1 207         |
| Sonderschulen                          | 48                   | 30             | 18             | 8                                 | 3             | 3             | 8   | 7             | 1             |
| Abendrealschulen                       | 91                   | 29             | 62             | 9                                 | 2             | 7             | -   | -             | -             |
| Abendgymnasien                         | 2 297                | 926            | 1 371          | 163                               | 75            | 88            | 389                                       | 142           | 247           |
| Kollegs                                | 2 612                | 1 246          | 1 366          | 103                               | 59            | 44            | 546                                       | 262           | 284           |
| Externe (Schulfremdenprüfungen)        | 245                  | 106            | 139            | 15                                | 6             | 9             | 10  | 4             | 6             |
| <b>insgesamt ...</b>                   | <b>937 977</b>       | <b>478 896</b> | <b>459 281</b> | <b>77 908</b>                     | <b>40 565</b> | <b>37 343</b> | <b>59 851</b>                             | <b>25 081</b> | <b>34 570</b> |

- 1) Geschlechterspezifische Verteilung der ausländischen Absolventen/Abgänger teilweise geschätzt
- 2) Kein Nachweis vorhanden, ausländische Absolventen/Abgänger werden nicht erhoben
- 3) Einschl. Eingliederungslehrgänge für ausländische Jugendliche
- 4) Bildungsgangübergreifende Klassen
- 5) Kein Nachweis vorhanden

- 6) Regionale Schulen und Duale Oberschulen
- 7) Sekundarschulen und Erweiterte Realschulen
- 8) Mittelschulen
- 9) Kombinierte Klassen an Sekundarschulen
- 10) Regelschulen

# 1 Gesamtübersichten 2000/01

1.7 Absolventen/Abgänger des Schuljahres 1999/2000 nach Abschluss- und Schularten  
1.7.1 Insgesamt - sowie Veränderungen und Anteile in Prozent

| Abschlussart<br>---<br>Schulart        | Absolventen/Abgänger |  | Und zwar       |             |                |             |               |            |                      |            |
|--|----------------------|--|----------------|-------------|----------------|-------------|---------------|------------|----------------------|------------|
|  |                      |  | weibliche      |             | deutsche       |             | ausländische  |            | aus privaten Schulen |            |
|  | insgesamt            | Veränderung<br>gegenüber<br>Vorjahr in % | zusammen       | %           | zusammen       | %           | zusammen      | %          | zusammen             | %          |
| <b>Deutschland</b>                     |                      |  |                |             |                |             |               |            |                      |            |
| Ohne Hauptschulabschluss               | 86 601               | 3,4                                      | 30 560         | 35,3        | 71 095         | 82,1        | 15 506        | 17,9       | 4 641                | 5,4        |
| Hauptschulen                           | 30 004               | 2,7                                      | 10 321         | 34,4        | 21 801         | 72,7        | 8 203         | 27,3       | 335                  | 1,1        |
| Schularten mit mehreren Bildungsgängen | 7 712                | 9,2                                      | 2 540          | 32,9        | 7 453          | 96,6        | 259           | 3,4        | 10                   | 0,1        |
| Realschulen                            | 4 774                | 1,8                                      | 1 773          | 37,1        | 4 341          | 90,9        | 433           | 9,1        | 196                  | 4,1        |
| Gymnasien                              | 1 765                | 3,5                                      | 845            | 47,9        | 1 583          | 89,7        | 182           | 10,3       | 142                  | 8,0        |
| Integrierte Gesamtschulen              | 5 873                | 3,4                                      | 2 129          | 36,3        | 4 869          | 82,9        | 1 004         | 17,1       | 24                   | 0,4        |
| Freie Waldorfschulen                   | 116                  | 3,6                                      | 58             | 50,0        | 109            | 94,0        | 7             | 6,0        | 116                  | 100,0      |
| Sonderschulen                          | 36 357               | 3,0                                      | 12 894         | 35,5        | 30 939         | 85,1        | 5 418         | 14,9       | 3 818                | 10,5       |
| Mit Hauptschulabschluss                | 238 509              | - 2,4                                    | 101 329        | 42,5        | 207 182        | 86,9        | 31 327        | 13,1       | 6 449                | 2,7        |
| Hauptschulen                           | 161 858              | - 3,2                                    | 69 995         | 43,2        | 138 472        | 85,6        | 23 386        | 14,4       | 2 719                | 1,7        |
| Schularten mit mehreren Bildungsgängen | 15 375               | - 2,6                                    | 5 828          | 37,9        | 14 980         | 97,4        | 395           | 2,6        | 49                   | 0,3        |
| Realschulen                            | 12 429               | 2,4                                      | 5 486          | 44,1        | 11 257         | 90,6        | 1 172         | 9,4        | 1 051                | 8,5        |
| Gymnasien                              | 3 717                | 4,6                                      | 1 791          | 48,2        | 3 284          | 88,4        | 433           | 11,6       | 425                  | 11,4       |
| Integrierte Gesamtschulen              | 25 960               | 1,1                                      | 10 856         | 41,8        | 22 738         | 87,6        | 3 222         | 12,4       | 234                  | 0,9        |
| Freie Waldorfschulen                   | 520                  | 0,4                                      | 238            | 45,8        | 501            | 96,3        | 19            | 3,7        | 520                  | 100,0      |
| Sonderschulen                          | 8 544                | - 4,7                                    | 3 110          | 36,4        | 7 381          | 86,4        | 1 163         | 13,6       | 1 254                | 14,7       |
| Abendhauptschulen                      | 552                  | 2,8                                      | 287            | 52,0        | 294            | 53,3        | 258           | 46,7       | -                    | -          |
| Abendrealschulen                       | 963                  | - 11,9                                   | 452            | 46,9        | 667            | 69,3        | 296           | 30,7       | 133                  | 13,8       |
| Abendgymnasien                         | 20                   | - 37,5                                   | 6              | 30,0        | 14             | 70,0        | 6             | 30,0       | -                    | -          |
| Kollegs                                | 178                  | 40,2                                     | 79             | 44,4        | 114            | 64,0        | 64            | 36,0       | -                    | -          |
| Externe (Schulfremdenprüfungen)        | 8 393                | - 2,5                                    | 3 201          | 38,1        | 7 480          | 89,1        | 913           | 10,9       | 64                   | 0,8        |
| Mit Realschulabschluss                 | 373 013              | - 0,3                                    | 193 248        | 51,8        | 350 502        | 94,0        | 22 511        | 6,0        | 23 742               | 6,4        |
| Hauptschulen                           | 34 995               | - 2,9                                    | 17 289         | 49,4        | 29 947         | 85,6        | 5 048         | 14,4       | 670                  | 1,9        |
| Schularten mit mehreren Bildungsgängen | 45 116               | 3,8                                      | 22 819         | 50,6        | 44 683         | 99,0        | 433           | 1,0        | 175                  | 0,4        |
| Realschulen                            | 212 478              | - 1,5                                    | 111 878        | 52,7        | 202 019        | 95,1        | 10 459        | 4,9        | 16 356               | 7,7        |
| Gymnasien                              | 34 283               | 3,3                                      | 18 387         | 53,6        | 32 078         | 93,6        | 2 205         | 6,4        | 3 546                | 10,3       |
| Integrierte Gesamtschulen              | 39 970               | - 0,3                                    | 19 965         | 49,9        | 36 299         | 90,8        | 3 671         | 9,2        | 614                  | 1,5        |
| Freie Waldorfschulen                   | 1 439                | 9,7                                      | 724            | 50,3        | 1 417          | 98,5        | 22            | 1,5        | 1 439                | 100,0      |
| Sonderschulen                          | 733                  | - 8,8                                    | 280            | 38,2        | 688            | 93,9        | 45            | 6,1        | 188                  | 25,6       |
| Abendrealschulen                       | 2 415                | - 5,1                                    | 1 223          | 50,6        | 1 972          | 81,7        | 443           | 18,3       | 641                  | 26,5       |
| Abendgymnasien                         | 92                   | 17,9                                     | 35             | 38,0        | 88             | 95,7        | 4             | 4,3        | -                    | -          |
| Kollegs                                | 191                  | - 7,7                                    | 102            | 53,4        | 134            | 70,2        | 57            | 29,8       | 15                   | 7,9        |
| Externe (Schulfremdenprüfungen)        | 1 301                | 37,2                                     | 546            | 42,0        | 1 177          | 90,5        | 124           | 9,5        | 98                   | 7,5        |
| Mit Fachhochschulreife                 | 10 154               | 10,5                                     | 5 522          | 54,4        | 9 242          | 91,0        | 912           | 9,0        | 1 159                | 11,4       |
| Gymnasien                              | 6 902                | 10,2                                     | 3 839          | 55,6        | 6 447          | 93,4        | 455           | 6,6        | 723                  | 10,5       |
| Integrierte Gesamtschulen              | 1 753                | 20,0                                     | 957            | 54,6        | 1 451          | 82,8        | 302           | 17,2       | 23                   | 1,3        |
| Freie Waldorfschulen                   | 284                  | - 2,7                                    | 154            | 54,2        | 281            | 98,9        | 3             | 1,1        | 284                  | 100,0      |
| Abendrealschulen                       | 74                   | 5,7                                      | 46             | 62,2        | 68             | 91,9        | 6             | 8,1        | 10                   | 13,5       |
| Abendgymnasien                         | 680                  | 13,0                                     | 318            | 46,8        | 581            | 85,4        | 99            | 14,6       | 40                   | 5,9        |
| Kollegs                                | 461                  | - 7,6                                    | 208            | 45,1        | 414            | 89,8        | 47            | 10,2       | 79                   | 17,1       |
| Mit allgemeiner Hochschulreife         | 229 700              | 1,7                                      | 128 622        | 56,0        | 222 048        | 96,7        | 7 652         | 3,3        | 23 660               | 10,3       |
| Gymnasien                              | 207 830              | 1,8                                      | 116 537        | 56,1        | 201 763        | 97,1        | 6 067         | 2,9        | 20 350               | 9,8        |
| Integrierte Gesamtschulen              | 14 484               | 1,7                                      | 7 922          | 54,7        | 13 236         | 91,4        | 1 248         | 8,6        | 264                  | 1,8        |
| Freie Waldorfschulen                   | 2 093                | 1,9                                      | 1 207          | 57,7        | 2 052          | 98,0        | 41            | 2,0        | 2 093                | 100,0      |
| Sonderschulen                          | 48                   | - 27,3                                   | 18             | 37,5        | 42             | 87,5        | 6             | 12,5       | 8                    | 16,7       |
| Abendrealschulen                       | 91                   | - 24,8                                   | 62             | 68,1        | 82             | 90,1        | 9             | 9,9        | -                    | -          |
| Abendgymnasien                         | 2 297                | 4,5                                      | 1 371          | 59,7        | 2 134          | 92,9        | 163           | 7,1        | 389                  | 16,9       |
| Kollegs                                | 2 612                | - 6,0                                    | 1 366          | 52,3        | 2 509          | 96,1        | 103           | 3,9        | 546                  | 20,9       |
| Externe (Schulfremdenprüfungen)        | 245                  | - 9,6                                    | 139            | 56,7        | 230            | 93,9        | 15            | 6,1        | 10                   | 4,1        |
| <b>Insgesamt ...</b>                   | <b>937 977</b>       | <b>0,1</b>                               | <b>459 281</b> | <b>49,0</b> | <b>860 069</b> | <b>91,7</b> | <b>77 908</b> | <b>8,3</b> | <b>59 651</b>        | <b>6,4</b> |



# 1 Gesamtübersichten 2000/01

## 1 8 Lehrkräfte nach Beschäftigungsumfang und Schularten

| Schulart                               | Vollzeitbeschäftigte Lehrkräfte |               |               | Teilzeitbeschäftigte Lehrkräfte |              |               | Stundenweise beschäftigte Lehrkräfte |              |               |
|--|---------------------------------|---------------|---------------|---------------------------------|--------------|---------------|--------------------------------------|--------------|---------------|
|  | insgesamt                       | mannlich      | weiblich      | insgesamt                       | mannlich     | weiblich      | insgesamt                            | mannlich     | weiblich      |
| <b>Baden-Württemberg</b>               |                                 |               |               |                                 |              |               |                                      |              |               |
| Schulkindergärten 1)                   | 679                             | 33            | 646           | 377                             | 9            | 368           | 920                                  | 156          | 764           |
| Grundschulen 2)                        | 12 301                          | 5 674         | 6 627         | 17 811                          | 1 242        | 16 569        | 4 894                                | 1 809        | 3 085         |
| Schulartunabhängige Orientierungsstufe | 6                               | 3             | 3             | 22                              | 6            | 16            | 2                                    | -            | 2             |
| Hauptschulen 2)                        | 6 588                           | 4 499         | 2 089         | 3 966                           | 458          | 3 508         | 2 030                                | 945          | 1 085         |
| Realschulen                            | 7 251                           | 5 109         | 2 142         | 6 299                           | 1 228        | 5 071         | 1 837                                | 759          | 1 078         |
| Gymnasien                              | 12 247                          | 9 739         | 2 508         | 8 906                           | 2 383        | 6 523         | 2 987                                | 1 413        | 1 574         |
| integrierte Gesamtschulen              | 220                             | 144           | 76            | 157                             | 32           | 125           | 17                                   | 8            | 9             |
| Freie Waldorfschulen                   | 1 062                           | 645           | 417           | 422                             | 109          | 313           | 461                                  | 163          | 298           |
| Sonderschulen                          | 6 877                           | 3 204         | 3 673         | 4 373                           | 542          | 3 831         | 727                                  | 196          | 531           |
| Abendrealschulen                       | -                               | -             | -             | 8                               | 3            | 5             | 409                                  | 254          | 155           |
| Abendgymnasien                         | -                               | -             | -             | 41                              | 12           | 29            | 354                                  | 214          | 140           |
| Kollegs                                | 2                               | 1             | 1             | 25                              | 8            | 17            | 121                                  | 66           | 55            |
| <b>Zusammen ...</b>                    | <b>47 233</b>                   | <b>29 051</b> | <b>18 182</b> | <b>42 407</b>                   | <b>6 032</b> | <b>36 375</b> | <b>14 759</b>                        | <b>5 983</b> | <b>8 776</b>  |
| <b>Bayern</b>                          |                                 |               |               |                                 |              |               |                                      |              |               |
| Grundschulen                           | 13 065                          | 4 061         | 9 004         | 14 325                          | 421          | 13 904        | 8 302                                | 2 943        | 5 359         |
| Schulartunabhängige Orientierungsstufe | 23                              | 8             | 15            | 35                              | 5            | 30            | 2                                    | -            | 2             |
| Hauptschulen                           | 15 054                          | 10 195        | 4 859         | 5 644                           | 879          | 4 765         | 4 597                                | 2 194        | 2 403         |
| Realschulen                            | 7 509                           | 4 656         | 2 853         | 4 054                           | 646          | 3 408         | 2 634                                | 1 162        | 1 472         |
| Gymnasien                              | 15 185                          | 11 473        | 3 712         | 6 594                           | 1 745        | 4 849         | 4 858                                | 2 219        | 2 639         |
| Integrierte Gesamtschulen              | 173                             | 111           | 62            | 67                              | 15           | 52            | 12                                   | 4            | 8             |
| Freie Waldorfschulen                   | 190                             | 115           | 75            | 316                             | 101          | 215           | 208                                  | 87           | 121           |
| Sonderschulen 3)                       | 5 004                           | 2 346         | 2 658         | 2 836                           | 264          | 2 572         | 1 760                                | 476          | 1 284         |
| Abendrealschulen                       | 10                              | 8             | 2             | 11                              | 4            | 7             | 20                                   | 15           | 5             |
| Abendgymnasien                         | 17                              | 11            | 6             | 7                               | 3            | 4             | 87                                   | 54           | 33            |
| Kollegs                                | 83                              | 64            | 19            | 25                              | 4            | 21            | 31                                   | 13           | 18            |
| <b>Zusammen ...</b>                    | <b>56 313</b>                   | <b>33 048</b> | <b>23 265</b> | <b>33 914</b>                   | <b>4 087</b> | <b>29 827</b> | <b>22 511</b>                        | <b>9 167</b> | <b>13 344</b> |
| <b>Berlin</b>                          |                                 |               |               |                                 |              |               |                                      |              |               |
| Vorklassen                             | 796                             | 26            | 770           | 37                              | 3            | 34            | -                                    | -            | -             |
| Grundschulen                           | 4 727                           | 596           | 4 131         | 1 701                           | 79           | 1 622         | 222                                  | 34           | 188           |
| Schulartunabhängige Orientierungsstufe | 3 567                           | 897           | 2 670         | 924                             | 89           | 835           | 161                                  | 28           | 133           |
| Hauptschulen                           | 1 532                           | 673           | 859           | 308                             | 70           | 238           | 19                                   | 11           | 8             |
| Realschulen                            | 1 623                           | 634           | 989           | 371                             | 56           | 315           | 61                                   | 15           | 46            |
| Gymnasien                              | 4 821                           | 2 253         | 2 568         | 1 464                           | 303          | 1 161         | 602                                  | 231          | 371           |
| Integrierte Gesamtschulen              | 3 802                           | 1 567         | 2 235         | 625                             | 124          | 501           | 109                                  | 43           | 66            |
| Freie Waldorfschulen                   | 96                              | 48            | 48            | 103                             | 33           | 70            | 29                                   | 13           | 16            |
| Sonderschulen                          | 2 219                           | 441           | 1 778         | 369                             | 35           | 334           | 137                                  | 18           | 119           |
| Abendhauptschulen                      | 18                              | 7             | 11            | 14                              | 7            | 7             | -                                    | -            | -             |
| Abendrealschulen                       | 18                              | 10            | 8             | 13                              | 3            | 10            | 3                                    | 1            | 2             |
| Abendgymnasien                         | 45                              | 23            | 22            | 6                               | 2            | 4             | -                                    | -            | -             |
| Kollegs                                | 155                             | 80            | 75            | 74                              | 13           | 61            | 4                                    | 1            | 3             |
| <b>Zusammen ...</b>                    | <b>23 419</b>                   | <b>7 255</b>  | <b>18 164</b> | <b>6 009</b>                    | <b>817</b>   | <b>5 192</b>  | <b>1 347</b>                         | <b>395</b>   | <b>952</b>    |
| <b>Brandenburg</b>                     |                                 |               |               |                                 |              |               |                                      |              |               |
| Grundschulen                           | 541                             | 52            | 489           | 3 330                           | 123          | 3 207         | 47                                   | 7            | 40            |
| Schulartunabhängige Orientierungsstufe | 961                             | 209           | 752           | 3 130                           | 297          | 2 833         | 24                                   | 2            | 22            |
| Realschulen                            | 1 012                           | 287           | 725           | 377                             | 86           | 291           | 12                                   | 3            | 9             |
| Gymnasien                              | 3 629                           | 1 340         | 2 289         | 1 016                           | 235          | 781           | 51                                   | 21           | 30            |
| Integrierte Gesamtschulen              | 5 152                           | 1 454         | 3 698         | 2 563                           | 501          | 2 062         | 27                                   | 3            | 24            |
| Freie Waldorfschulen                   | 57                              | 26            | 31            | 38                              | 10           | 28            | 17                                   | 5            | 12            |
| Sonderschulen                          | 1 838                           | 293           | 1 545         | 1 018                           | 154          | 864           | 11                                   | 2            | 9             |
| Abendrealschulen                       | 6                               | 1             | 5             | 3                               | 1            | 2             | -                                    | -            | -             |
| Abendgymnasien                         | 24                              | 7             | 17            | 7                               | 2            | 5             | -                                    | -            | -             |
| Kollegs                                | 27                              | 6             | 21            | 3                               | 2            | 1             | -                                    | -            | -             |
| <b>Zusammen ...</b>                    | <b>13 247</b>                   | <b>3 875</b>  | <b>9 572</b>  | <b>11 485</b>                   | <b>1 411</b> | <b>10 074</b> | <b>189</b>                           | <b>43</b>    | <b>148</b>    |

Fußnoten siehe am Ende der Tabelle

# 1 Gesamtübersichten 2000/01

## 1 8 Lehrkräfte nach Beschäftigungsumfang und Schularten

| Schulart                               | Vollzeitbeschäftigte Lehrkräfte |               |               | Teilzeitbeschäftigte Lehrkräfte |              |               | Stundenweise beschäftigte Lehrkräfte |              |              |
|--|---------------------------------|---------------|---------------|---------------------------------|--------------|---------------|--------------------------------------|--------------|--------------|
|  | insgesamt                       | männlich      | weiblich      | insgesamt                       | männlich     | weiblich      | insgesamt                            | männlich     | weiblich     |
| <b>Bremen 4)</b>                       |                                 |               |               |                                 |              |               |                                      |              |              |
| Vorklassen                             | 30                              | 3             | 27            | 28                              | 1            | 27            | 1                                    | -            | 1            |
| Schulkindergärten                      | 1                               | -             | 1             | 2                               | -            | 2             | -                                    | -            | -            |
| Grundschulen                           | 699                             | 185           | 514           | 772                             | 49           | 723           | 53                                   | 3            | 50           |
| Schulartunabhängige Orientierungsstufe | 489                             | 251           | 238           | 346                             | 51           | 295           | 27                                   | 8            | 19           |
| Hauptschulen                           | 304                             | 200           | 104           | 145                             | 36           | 109           | 13                                   | 4            | 9            |
| Realschulen                            | 273                             | 180           | 93            | 144                             | 31           | 113           | 31                                   | 17           | 14           |
| Gymnasien                              | 865                             | 658           | 207           | 343                             | 105          | 238           | 130                                  | 72           | 58           |
| Integrierte Gesamtschulen              | 272                             | 168           | 104           | 143                             | 34           | 109           | 12                                   | 5            | 7            |
| Freie Waldorfschulen                   | 48                              | 32            | 16            | 5                               | 1            | 4             | 13                                   | 5            | 8            |
| Sonderschulen                          | 439                             | 172           | 267           | 229                             | 25           | 204           | 38                                   | 7            | 31           |
| Abendhauptschulen                      | 16                              | 7             | 9             | 6                               | 1            | 5             | -                                    | -            | -            |
| Abendrealschulen                       | 30                              | 18            | 12            | 16                              | -            | 16            | -                                    | -            | -            |
| Abendgymnasien                         | 51                              | 34            | 17            | 27                              | 8            | 19            | -                                    | -            | -            |
| <b>Zusammen ...</b>                    | <b>3 517</b>                    | <b>1 908</b>  | <b>1 609</b>  | <b>2 206</b>                    | <b>342</b>   | <b>1 864</b>  | <b>318</b>                           | <b>121</b>   | <b>197</b>   |
| <b>Hamburg 5) 6)</b>                   |                                 |               |               |                                 |              |               |                                      |              |              |
| Vorklassen                             | 70                              | 7             | 63            | 63                              | 1            | 62            | 1                                    | -            | 1            |
| Schulkindergärten                      | -                               | -             | -             | -                               | -            | -             | -                                    | -            | -            |
| Grundschulen                           | 1 390                           | 371           | 1 019         | 1 998                           | 100          | 1 898         | 30                                   | 5            | 25           |
| Schulartunabhängige Orientierungsstufe | 17                              | 7             | 10            | 8                               | 1            | 7             | -                                    | -            | -            |
| Hauptschulen                           | 742                             | 424           | 318           | 398                             | 62           | 336           | 9                                    | -            | 9            |
| Schularten mit mehreren Bildungsgängen | 142                             | 75            | 67            | 93                              | 15           | 78            | 1                                    | 1            | -            |
| Realschulen                            | 421                             | 254           | 167           | 196                             | 40           | 156           | 19                                   | 11           | 8            |
| Gymnasien                              | 2 119                           | 1 539         | 580           | 1 369                           | 409          | 960           | 121                                  | 81           | 40           |
| Integrierte Gesamtschulen              | 1 799                           | 1 064         | 735           | 1 162                           | 263          | 899           | 26                                   | 14           | 12           |
| Freie Waldorfschulen                   | 161                             | 87            | 74            | 68                              | 16           | 52            | 47                                   | 19           | 28           |
| Sonderschulen 7)                       | 797                             | 295           | 502           | 470                             | 48           | 422           | 29                                   | 9            | 20           |
| Abendhauptschulen                      | 4                               | 1             | 3             | -                               | -            | -             | -                                    | -            | -            |
| Abendrealschulen                       | 8                               | 3             | 5             | -                               | -            | -             | -                                    | -            | -            |
| Abendgymnasien                         | 42                              | 26            | 16            | 8                               | 2            | 6             | -                                    | -            | -            |
| Kollegs                                | 12                              | 12            | -             | 9                               | 1            | 8             | -                                    | -            | -            |
| <b>Zusammen ...</b>                    | <b>7 724</b>                    | <b>4 165</b>  | <b>3 559</b>  | <b>5 842</b>                    | <b>958</b>   | <b>4 884</b>  | <b>283</b>                           | <b>140</b>   | <b>143</b>   |
| <b>Hessen</b>                          |                                 |               |               |                                 |              |               |                                      |              |              |
| Vorklassen                             | -                               | -             | -             | -                               | -            | -             | -                                    | -            | -            |
| Schulkindergärten                      | 428                             | 36            | 392           | -                               | -            | -             | 2                                    | -            | 2            |
| Grundschulen 8)                        | 8 186                           | 3 127         | 5 059         | 4 760                           | 231          | 4 529         | 1 270                                | 418          | 852          |
| Schulartunabhängige Orientierungsstufe | 2 014                           | 970           | 1 044         | 1 091                           | 87           | 1 004         | 320                                  | 146          | 174          |
| Hauptschulen                           | 2 053                           | 835           | 1 218         | 1 075                           | 45           | 1 030         | 334                                  | 154          | 180          |
| Realschulen                            | 3 519                           | 1 357         | 2 162         | 2 057                           | 200          | 1 857         | 667                                  | 359          | 308          |
| Gymnasien                              | 7 056                           | 4 983         | 2 073         | 3 517                           | 825          | 2 692         | 1 692                                | 857          | 835          |
| Integrierte Gesamtschulen              | 3 128                           | 1 853         | 1 275         | 1 235                           | 228          | 1 007         | 395                                  | 189          | 206          |
| Freie Waldorfschulen                   | 244                             | 138           | 106           | 131                             | 23           | 108           | 54                                   | 10           | 44           |
| Sonderschulen 9)                       | 2 605                           | 947           | 1 658         | 992                             | 112          | 880           | 359                                  | 106          | 253          |
| Abendhauptschulen                      | 6                               | -             | 6             | 3                               | 2            | 1             | 4                                    | 1            | 3            |
| Abendrealschulen                       | 13                              | 6             | 7             | 16                              | 3            | 13            | 9                                    | 6            | 3            |
| Abendgymnasien                         | 186                             | 136           | 50            | 45                              | 13           | 32            | 22                                   | 19           | 3            |
| Kollegs                                | 46                              | 33            | 13            | 38                              | 17           | 21            | 20                                   | 16           | 4            |
| <b>Zusammen ...</b>                    | <b>29 484</b>                   | <b>14 421</b> | <b>15 063</b> | <b>14 960</b>                   | <b>1 786</b> | <b>13 174</b> | <b>5 148</b>                         | <b>2 281</b> | <b>2 867</b> |

Fußnoten siehe am Ende der Tabelle

# 1 Gesamtübersichten 2000/01

## 1.8 Lehrkräfte nach Beschäftigungsumfang und Schularten

| Schulart                                   | Vollzeitbeschäftigte Lehrkräfte |               |               | Teilzeitbeschäftigte Lehrkräfte |              |               | Stundenweise beschäftigte Lehrkräfte |              |              |
|--|---------------------------------|---------------|---------------|---------------------------------|--------------|---------------|--------------------------------------|--------------|--------------|
|  | insgesamt                       | männlich      | weiblich      | insgesamt                       | männlich     | weiblich      | insgesamt                            | männlich     | weiblich     |
| <b>Mecklenburg-Vorpommern 10)</b>          |                                 |               |               |                                 |              |               |                                      |              |              |
| Vorklassen                                 | 5                               | -             | 5             | 7                               | -            | 7             | -                                    | -            | -            |
| Schulkindergärten                          | -                               | -             | -             | 1                               | -            | 1             | -                                    | -            | -            |
| Grundschulen                               | 269                             | 35            | 234           | 3 204                           | 130          | 3 074         | 58                                   | 18           | 40           |
| Hauptschulen                               | 947                             | 273           | 674           | 176                             | 24           | 152           | 6                                    | 4            | 2            |
| Schularten mit mehreren Bildungsgängen 11) | 585                             | 133           | 452           | 159                             | 19           | 140           | 9                                    | 3            | 6            |
| Realschulen                                | 3 564                           | 899           | 2 665         | 722                             | 62           | 660           | 33                                   | 12           | 21           |
| Gymnasien                                  | 3 073                           | 989           | 2 084         | 452                             | 58           | 394           | 53                                   | 22           | 31           |
| Integrierte Gesamtschulen                  | 424                             | 107           | 317           | 65                              | 5            | 60            | 9                                    | 3            | 6            |
| Freie Waldorfschulen                       | 12                              | 6             | 6             | 27                              | 11           | 16            | 19                                   | 7            | 12           |
| Sonderschulen                              | 1 567                           | 231           | 1 336         | 223                             | 15           | 208           | 9                                    | -            | 9            |
| Abendgymnasien                             | 14                              | 5             | 9             | 8                               | -            | 8             | -                                    | -            | -            |
| <b>Zusammen ...</b>                        | <b>10 460</b>                   | <b>2 678</b>  | <b>7 782</b>  | <b>5 044</b>                    | <b>324</b>   | <b>4 720</b>  | <b>198</b>                           | <b>69</b>    | <b>127</b>   |
| <b>Niedersachsen</b>                       |                                 |               |               |                                 |              |               |                                      |              |              |
| Vorklassen ...                             | 133                             | 39            | 94            | 220                             | 11           | 209           | 19                                   | 2            | 17           |
| Schulkindergärten                          | 146                             | 8             | 138           | 255                             | 4            | 251           | 4                                    | -            | 4            |
| Grundschulen                               | 7 441                           | 2 179         | 5 262         | 12 407                          | 642          | 11 765        | 1 095                                | 131          | 964          |
| Schulartunabhängige Orientierungsstufe     | 5 463                           | 3 098         | 2 365         | 4 645                           | 814          | 3 831         | 239                                  | 57           | 182          |
| Hauptschulen                               | 4 591                           | 2 916         | 1 675         | 2 259                           | 508          | 1 751         | 143                                  | 48           | 95           |
| Schularten mit mehreren Bildungsgängen 12) | -                               | -             | -             | -                               | -            | -             | -                                    | -            | -            |
| Realschulen                                | 4 037                           | 2 630         | 1 407         | 3 156                           | 769          | 2 387         | 265                                  | 87           | 178          |
| Gymnasien                                  | 7 377                           | 5 602         | 1 775         | 4 281                           | 1 426        | 2 855         | 908                                  | 426          | 482          |
| Integrierte Gesamtschulen                  | 1 311                           | 830           | 481           | 899                             | 275          | 624           | 55                                   | 25           | 30           |
| Freie Waldorfschulen                       | 276                             | 181           | 95            | 161                             | 34           | 127           | 124                                  | 38           | 86           |
| Sonderschulen                              | 3 433                           | 1 437         | 1 996         | 1 992                           | 265          | 1 727         | 273                                  | 74           | 199          |
| Abendgymnasien                             | 50                              | 37            | 13            | 20                              | 7            | 13            | 1                                    | 1            | -            |
| Kollegs                                    | 56                              | 46            | 10            | 19                              | 9            | 10            | -                                    | -            | -            |
| <b>Zusammen ...</b>                        | <b>34 314</b>                   | <b>19 003</b> | <b>15 311</b> | <b>30 294</b>                   | <b>4 764</b> | <b>25 530</b> | <b>3 126</b>                         | <b>889</b>   | <b>2 237</b> |
| <b>Nordrhein-Westfalen</b>                 |                                 |               |               |                                 |              |               |                                      |              |              |
| Schulkindergärten                          | 696                             | 37            | 659           | 333                             | 2            | 331           | 8                                    | -            | 8            |
| Grundschulen                               | 20 874                          | 4 810         | 16 064        | 20 652                          | 686          | 19 966        | 4 026                                | 382          | 3 644        |
| Hauptschulen                               | 14 126                          | 7 880         | 6 246         | 5 492                           | 812          | 4 680         | 575                                  | 242          | 333          |
| Realschulen                                | 10 844                          | 5 510         | 5 334         | 6 517                           | 641          | 5 876         | 587                                  | 222          | 365          |
| Gymnasien                                  | 23 752                          | 16 682        | 7 070         | 10 007                          | 2 347        | 7 660         | 3 944                                | 1 560        | 2 384        |
| Integrierte Gesamtschulen                  | 11 481                          | 6 648         | 4 833         | 4 672                           | 857          | 3 815         | 707                                  | 252          | 455          |
| Freie Waldorfschulen                       | 440                             | 271           | 169           | 692                             | 192          | 500           | 49                                   | 18           | 31           |
| Sonderschulen 13)                          | 11 032                          | 4 054         | 6 978         | 4 803                           | 420          | 4 383         | 1 571                                | 373          | 1 198        |
| Abendrealschulen                           | 261                             | 152           | 109           | 138                             | 33           | 105           | 9                                    | 4            | 5            |
| Abendgymnasien                             | 309                             | 203           | 106           | 99                              | 36           | 63            | 2                                    | 1            | 1            |
| Kollegs                                    | 455                             | 335           | 120           | 114                             | 29           | 85            | 18                                   | 10           | 8            |
| <b>Zusammen ...</b>                        | <b>94 270</b>                   | <b>48 582</b> | <b>47 888</b> | <b>53 519</b>                   | <b>6 055</b> | <b>47 464</b> | <b>11 496</b>                        | <b>3 064</b> | <b>8 432</b> |

Fußnoten siehe am Ende der Tabelle

# 1 Gesamtübersichten 2000/01

## 1 8 Lehrkräfte nach Beschäftigungsumfang und Schularten

| Schulart                                   | Vollzeitbeschäftigte Lehrkräfte |              |               | Teilzeitbeschäftigte Lehrkräfte |              |               | Stundenweise beschäftigte Lehrkräfte |              |              |
|--|---------------------------------|--------------|---------------|---------------------------------|--------------|---------------|--------------------------------------|--------------|--------------|
|  | insgesamt                       | männlich     | weiblich      | insgesamt                       | männlich     | weiblich      | insgesamt                            | männlich     | weiblich     |
| <b>Rheinland-Pfalz</b>                     |                                 |              |               |                                 |              |               |                                      |              |              |
| Schulkindergärten                          | 52                              | 8            | 44            | 90                              | 2            | 88            | 5                                    | 1            | 4            |
| Grundschulen                               | 5 271                           | 1 563        | 3 708         | 4 674                           | 232          | 4 442         | 2 672                                | 1 125        | 1 547        |
| Hauptschulen                               | 3 188                           | 1 851        | 1 337         | 1 471                           | 326          | 1 145         | 873                                  | 465          | 408          |
| Schularten mit mehreren Bildungsgängen 14) | 1 010                           | 574          | 436           | 656                             | 139          | 517           | 570                                  | 301          | 269          |
| Realschulen                                | 2 151                           | 1 151        | 1 000         | 1 630                           | 274          | 1 356         | 346                                  | 157          | 189          |
| Gymnasien                                  | 4 758                           | 3 544        | 1 214         | 2 987                           | 856          | 2 131         | 716                                  | 381          | 335          |
| integrierte Gesamtschulen                  | 537                             | 327          | 210           | 485                             | 139          | 346           | 35                                   | 16           | 19           |
| Freie Waldorfschulen                       | 111                             | 58           | 53            | 55                              | 21           | 34            | 34                                   | 11           | 23           |
| Sonderschulen 15)                          | 1 621                           | 851          | 770           | 745                             | 82           | 663           | 263                                  | 70           | 193          |
| Abendgymnasien 12)                         | -                               | -            | -             | -                               | -            | -             | -                                    | -            | -            |
| Kollegs                                    | 33                              | 24           | 9             | 20                              | 4            | 16            | 17                                   | 8            | 9            |
| <b>Zusammen ...</b>                        | <b>18 732</b>                   | <b>9 951</b> | <b>8 781</b>  | <b>12 813</b>                   | <b>2 075</b> | <b>10 738</b> | <b>5 531</b>                         | <b>2 535</b> | <b>2 996</b> |
| <b>Saarland</b>                            |                                 |              |               |                                 |              |               |                                      |              |              |
| Schulkindergärten                          | 17                              | 5            | 12            | 15                              | -            | 15            | -                                    | -            | -            |
| Grundschulen                               | 1 214                           | 596          | 618           | 1 047                           | 64           | 983           | 254                                  | 191          | 63           |
| Hauptschulen                               | 45                              | 32           | 13            | 10                              | 1            | 9             | 9                                    | 7            | 2            |
| Schularten mit mehreren Bildungsgängen 16) | 985                             | 591          | 394           | 433                             | 70           | 363           | 41                                   | 32           | 9            |
| Realschulen                                | 238                             | 136          | 102           | 98                              | 9            | 89            | 4                                    | 2            | 2            |
| Gymnasien                                  | 1 366                           | 1 015        | 351           | 412                             | 89           | 323           | 14                                   | 12           | 2            |
| Integrierte Gesamtschulen                  | 532                             | 285          | 247           | 150                             | 19           | 131           | 5                                    | 2            | 3            |
| Freie Waldorfschulen                       | 83                              | 50           | 33            | 24                              | 1            | 23            | 10                                   | 5            | 5            |
| Sonderschulen 17)                          | 601                             | 249          | 352           | 151                             | 11           | 140           | 11                                   | 6            | 5            |
| Abendrealschulen 18)                       | 11                              | 7            | 4             | 2                               | 1            | 1             | -                                    | -            | -            |
| Abendgymnasien                             | 11                              | 8            | 3             | 35                              | 9            | 26            | -                                    | -            | -            |
| Kollegs 18)                                | -                               | -            | -             | -                               | -            | -             | -                                    | -            | -            |
| <b>Zusammen ...</b>                        | <b>5 103</b>                    | <b>2 974</b> | <b>2 129</b>  | <b>2 377</b>                    | <b>274</b>   | <b>2 103</b>  | <b>348</b>                           | <b>257</b>   | <b>91</b>    |
| <b>Sachsen</b>                             |                                 |              |               |                                 |              |               |                                      |              |              |
| Schulkindergarten 12)                      | -                               | -            | -             | -                               | -            | -             | -                                    | -            | -            |
| Grundschulen                               | 1 612                           | 225          | 1 387         | 8 686                           | 277          | 8 409         | 522                                  | 181          | 341          |
| Schularten mit mehreren Bildungsgängen 19) | 8 718                           | 3 161        | 5 557         | 4 889                           | 920          | 3 969         | 546                                  | 345          | 201          |
| Gymnasien                                  | 8 124                           | 2 782        | 5 342         | 904                             | 128          | 776           | 430                                  | 285          | 145          |
| Freie Waldorfschulen                       | 56                              | 24           | 32            | 33                              | 11           | 22            | 14                                   | 6            | 8            |
| Sonderschulen                              | 3 202                           | 512          | 2 690         | 438                             | 61           | 377           | 62                                   | 13           | 49           |
| Abendrealschulen                           | 6                               | 3            | 3             | 5                               | 3            | 2             | 4                                    | 3            | 1            |
| Abendgymnasien                             | 38                              | 18           | 20            | 3                               | -            | 3             | 1                                    | -            | 1            |
| Kollegs                                    | 39                              | 22           | 17            | 3                               | -            | 3             | 1                                    | 1            | -            |
| <b>Zusammen ...</b>                        | <b>21 795</b>                   | <b>6 747</b> | <b>15 048</b> | <b>14 961</b>                   | <b>1 400</b> | <b>13 561</b> | <b>1 580</b>                         | <b>834</b>   | <b>746</b>   |
| <b>Sachsen-Anhalt</b>                      |                                 |              |               |                                 |              |               |                                      |              |              |
| Schulkindergärten                          | 30                              | 2            | 28            | 2                               | -            | 2             | 2                                    | 1            | 1            |
| Grundschulen                               | 4 969                           | 256          | 4 713         | 410                             | 2            | 408           | 281                                  | 57           | 224          |
| Schulartunabhängige Orientierungsstufe     | 3 881                           | 1 038        | 2 843         | 232                             | 17           | 215           | 66                                   | 23           | 43           |
| Hauptschulen                               | 284                             | 75           | 209           | 16                              | 1            | 15            | 4                                    | 2            | 2            |
| Schularten mit mehreren Bildungsgängen 20) | 3 181                           | 851          | 2 330         | 187                             | 12           | 175           | 51                                   | 18           | 33           |
| Realschulen                                | 2 854                           | 765          | 2 089         | 168                             | 12           | 156           | 46                                   | 15           | 31           |
| Gymnasien                                  | 5 045                           | 1 635        | 3 410         | 223                             | 30           | 193           | 230                                  | 93           | 137          |
| Integrierte Gesamtschulen                  | 115                             | 29           | 86            | 12                              | -            | 12            | 3                                    | 2            | 1            |
| Freie Waldorfschulen                       | 33                              | 15           | 18            | 9                               | -            | 9             | 6                                    | 5            | 1            |
| Sonderschulen                              | 2 671                           | 484          | 2 187         | 100                             | 4            | 96            | 108                                  | 12           | 96           |
| Abendrealschulen                           | 8                               | 2            | 6             | -                               | -            | -             | -                                    | -            | -            |
| Abendgymnasien                             | 15                              | 4            | 11            | -                               | -            | -             | -                                    | -            | -            |
| Kollegs                                    | 39                              | 12           | 27            | 1                               | -            | 1             | -                                    | -            | -            |
| <b>Zusammen ...</b>                        | <b>23 125</b>                   | <b>5 168</b> | <b>17 957</b> | <b>1 360</b>                    | <b>78</b>    | <b>1 282</b>  | <b>797</b>                           | <b>228</b>   | <b>569</b>   |

Fußnoten siehe am Ende der Tabelle

# 1 Gesamtübersichten 2000/01

## 1.8 Lehrkräfte nach Beschäftigungsumfang und Schularten

| Schulart                                   | Vollzeitbeschäftigte Lehrkräfte |                |                | Teilzeitbeschäftigte Lehrkräfte |               |                | Stundenweise beschäftigte Lehrkräfte |               |               |
|--|---------------------------------|----------------|----------------|---------------------------------|---------------|----------------|--------------------------------------|---------------|---------------|
|  | insgesamt                       | mannlich       | weiblich       | insgesamt                       | mannlich      | weiblich       | insgesamt                            | mannlich      | weiblich      |
| <b>Schleswig-Holstein</b>                  |                                 |                |                |                                 |               |                |                                      |               |               |
| Schulkindergarten                          | 38                              | 2              | 36             | 68                              | -             | 68             | -                                    | -             | -             |
| Grundschulen                               | 3 099                           | 847            | 2 252          | 3 776                           | 112           | 3 664          | 407                                  | 34            | 373           |
| Hauptschulen                               | 1 972                           | 1 135          | 837            | 839                             | 120           | 719            | 203                                  | 36            | 167           |
| Realschulen                                | 2 198                           | 1 392          | 806            | 1 470                           | 195           | 1 275          | 330                                  | 124           | 206           |
| Gymnasien                                  | 3 376                           | 2 535          | 841            | 1 550                           | 378           | 1 172          | 431                                  | 196           | 235           |
| integrierte Gesamtschulen                  | 713                             | 412            | 301            | 377                             | 74            | 303            | 38                                   | 6             | 32            |
| Freie Waldorfschulen                       | 202                             | 130            | 72             | 150                             | 38            | 112            | 24                                   | 9             | 15            |
| Sonderschulen                              | 1 211                           | 469            | 742            | 553                             | 48            | 505            | 181                                  | 31            | 150           |
| Abendrealschulen                           | 23                              | 18             | 5              | 10                              | 2             | 8              | -                                    | -             | -             |
| Abendgymnasien                             | 27                              | 20             | 7              | 15                              | 4             | 11             | -                                    | -             | -             |
| <b>Zusammen ...</b>                        | <b>12 859</b>                   | <b>6 960</b>   | <b>5 899</b>   | <b>8 808</b>                    | <b>971</b>    | <b>7 837</b>   | <b>1 614</b>                         | <b>436</b>    | <b>1 178</b>  |
| <b>Thüringen</b>                           |                                 |                |                |                                 |               |                |                                      |               |               |
| Vorklassen 12)                             | -                               | -              | -              | -                               | -             | -              | -                                    | -             | -             |
| Grundschulen                               | 1 262                           | 175            | 1 087          | 4 629                           | 183           | 4 446          | 202                                  | 36            | 166           |
| Schularten mit mehreren Bildungsgängen 21) | 2 393                           | 1 095          | 1 298          | 6 600                           | 1 439         | 5 161          | 253                                  | 116           | 137           |
| Gymnasien                                  | 2 290                           | 1 007          | 1 283          | 3 687                           | 926           | 2 761          | 211                                  | 125           | 86            |
| Integrierte Gesamtschulen                  | 64                              | 18             | 46             | 130                             | 24            | 106            | 6                                    | 4             | 2             |
| Freie Waldorfschulen                       | 48                              | 25             | 23             | 23                              | 9             | 14             | 6                                    | 2             | 4             |
| Sonderschulen                              | 1 312                           | 271            | 1 041          | 1 511                           | 176           | 1 335          | 535                                  | 47            | 488           |
| Kollegs                                    | 10                              | 6              | 4              | 16                              | 5             | 11             | -                                    | -             | -             |
| <b>Zusammen ...</b>                        | <b>7 379</b>                    | <b>2 597</b>   | <b>4 782</b>   | <b>16 596</b>                   | <b>2 762</b>  | <b>13 834</b>  | <b>1 213</b>                         | <b>330</b>    | <b>883</b>    |
| <b>Deutschland</b>                         |                                 |                |                |                                 |               |                |                                      |               |               |
| Vorklassen                                 | 1 034                           | 75             | 959            | 355                             | 16            | 339            | 21                                   | 2             | 19            |
| Schulkindergarten                          | 2 087                           | 131            | 1 956          | 1 143                           | 17            | 1 126          | 941                                  | 158           | 783           |
| Grundschulen                               | 86 920                          | 24 752         | 62 168         | 104 182                         | 4 573         | 99 609         | 24 335                               | 7 374         | 16 961        |
| Schulartunabhängige Orientierungsstufe     | 16 421                          | 6 481          | 9 940          | 10 433                          | 1 367         | 9 066          | 841                                  | 264           | 577           |
| Hauptschulen                               | 51 426                          | 30 988         | 20 438         | 21 799                          | 3 342         | 18 457         | 8 815                                | 4 112         | 4 703         |
| Schularten mit mehreren Bildungsgängen     | 17 014                          | 6 480          | 10 534         | 13 017                          | 2 614         | 10 403         | 1 471                                | 816           | 655           |
| Realschulen                                | 47 494                          | 24 960         | 22 534         | 27 259                          | 4 249         | 23 010         | 6 872                                | 2 945         | 3 927         |
| Gymnasien                                  | 105 083                         | 67 776         | 37 307         | 47 692                          | 12 243        | 35 449         | 17 378                               | 7 994         | 9 384         |
| Integrierte Gesamtschulen                  | 29 723                          | 15 017         | 14 706         | 12 742                          | 2 590         | 10 152         | 1 456                                | 576           | 880           |
| Freie Waldorfschulen                       | 3 119                           | 1 851          | 1 268          | 2 257                           | 610           | 1 647          | 1 115                                | 403           | 712           |
| Sonderschulen                              | 46 429                          | 16 256         | 30 173         | 20 803                          | 2 262         | 18 541         | 6 074                                | 1 440         | 4 634         |
| Abendhauptschulen                          | 44                              | 15             | 29             | 23                              | 10            | 13             | 4                                    | 1             | 3             |
| Abendrealschulen                           | 394                             | 228            | 166            | 222                             | 53            | 169            | 454                                  | 283           | 171           |
| Abendgymnasien                             | 829                             | 532            | 297            | 321                             | 98            | 223            | 467                                  | 289           | 178           |
| Kollegs                                    | 957                             | 641            | 316            | 347                             | 92            | 255            | 212                                  | 115           | 97            |
| <b>Insgesamt</b>                           | <b>408 974</b>                  | <b>196 183</b> | <b>212 791</b> | <b>262 595</b>                  | <b>34 136</b> | <b>228 459</b> | <b>70 456</b>                        | <b>26 772</b> | <b>43 684</b> |

- 1) Grundschulförderklassen und Sonderschulkindergärten  
 2) Nach Schularten geschätzt, Nachweis erfolgte zusammen  
 3) Einschl. heilpädagogischer Unterrichtshilfen  
 4) Angaben für Schuljahr 1999/2000  
 5) Angaben für Schuljahr 1996/97  
 6) Ohne pädagogische Unterrichtshilfen  
 7) Einschl. Schulkindergärten an Sonderschulen  
 8) Einschl. Vorklassen  
 9) Einschl. Sonderschulzweige der Gesamtschulen  
 10) Angaben (außer Freien Waldorfschulen und den Abendgymnasien) nach Schularten geschätzt

- 11) Bildungsgangübergreifende Klassen  
 12) Kein Nachweis vorhanden  
 13) Einschl. Sonderschulzweige der Freien Waldorfschulen  
 14) Regionale Schulen und Duale Oberschulen  
 15) Einschl. Lehrkräfte an Ambulatorien  
 16) Sekundarschulen und Erweiterte Realschulen  
 17) Einschl. Lehrkräfte für den Krankenhaus- und Hausunterricht  
 18) Personalunion  
 19) Mittelschulen  
 20) Kombinierte Klassen an Sekundarschulen  
 21) Regelschulen

# 1 Gesamtübersichten 2000/01

## 1 9 Hauptberufliche Lehrkräfte nach Lehramtsprüfungen und Altersgruppen

| Lehramtsprüfung für<br>bzw.<br>Lehrkräfte mit                                      | insgesamt | Davon im Alter von bis unter Jahren |              |              |              |               |               |               |               |                 | Ohne<br>Angabe |              |
|--|-----------|-------------------------------------|--------------|--------------|--------------|---------------|---------------|---------------|---------------|-----------------|----------------|--------------|
|  |           | unter 30                            | 30 - 35      | 35 - 40      | 40 - 45      | 45 - 50       | 50 - 55       | 55 - 60       | 60 - 65       | 65 und<br>älter |                |              |
| <b>Baden-Württemberg</b>   |           |                                     |              |              |              |               |               |               |               |                 |                |              |
| Übergreifend Pnmarstufe und aller oder<br>einzelner Schularten der Sekundarstufe I | z         | 39 216                              | 2 940        | 2 904        | 2 038        | 4 003         | 9 674         | 9 156         | 6 228         | 2 252           | 4              | 17           |
|  | w         | 27 675                              | 2 709        | 2 308        | 1 604        | 3 185         | 7 047         | 5 863         | 3 782         | 1 162           | 4              | 11           |
| Alle oder einzelne Schularten der Sekundarstufe I                                  | z         | 12 824                              | 657          | 802          | 551          | 1 206         | 3 810         | 2 987         | 1 899         | 900             | 4              | 8            |
|  | w         | 6 649                               | 501          | 455          | 352          | 783           | 2 201         | 1 386         | 689           | 275             | 2              | 5            |
| Sekundarstufe II (allgemeinbildende Fächer) oder<br>das Gymnasium                  | z         | 21 104                              | 528          | 1 865        | 1 301        | 1 749         | 4 816         | 5 231         | 3 700         | 1 844           | 2              | 68           |
|  | w         | 9 018                               | 421          | 1 037        | 677          | 893           | 2 247         | 2 124         | 1 132         | 439             | 1              | 47           |
| Sekundarstufe II (berufliche Fächer) oder für die<br>beruflichen Schulen           | z         | 55                                  | -            | 3            | 2            | 4             | 9             | 15            | 18            | 4               | -              | -            |
|  | w         | 32                                  | -            | -            | 1            | 3             | 5             | 8             | 13            | 2               | -              | -            |
| Sonderpädagogik  | z         | 5 626                               | 369          | 484          | 445          | 992           | 1 138         | 1 161         | 775           | 244             | 1              | 17           |
|  | w         | 3 303                               | 288          | 355          | 342          | 661           | 683           | 602           | 290           | 69              | -              | 13           |
| Fachlehrer (ohne Lehrkräfte für Fachpraxis)  | z         | 6 299                               | 382          | 355          | 538          | 930           | 1 071         | 1 573         | 931           | 252             | 1              | 266          |
|  | w         | 4 771                               | 290          | 225          | 388          | 700           | 764           | 1 320         | 661           | 166             | 1              | 256          |
| Ohne (anerkannte) Lehramtsprüfung  | z         | 4 516                               | 214          | 262          | 456          | 725           | 740           | 621           | 567           | 163             | 12             | 756          |
|  | w         | 3 109                               | 186          | 159          | 269          | 467           | 485           | 408           | 328           | 66              | 7              | 734          |
| <b>Zusammen ...</b>  | z         | <b>89 640</b>                       | <b>5 090</b> | <b>6 675</b> | <b>5 331</b> | <b>9 609</b>  | <b>21 258</b> | <b>20 744</b> | <b>14 118</b> | <b>5 659</b>    | <b>24</b>      | <b>1 132</b> |
|  | w         | <b>54 557</b>                       | <b>4 385</b> | <b>4 539</b> | <b>3 633</b> | <b>6 692</b>  | <b>13 432</b> | <b>11 711</b> | <b>6 895</b>  | <b>2 179</b>    | <b>15</b>      | <b>1 066</b> |
| <b>Bayern</b>  |           |                                     |              |              |              |               |               |               |               |                 |                |              |
| Grundschulen bzw. Pnmarstufe   | z         | 8 627                               | 1 810        | 2 792        | 1 995        | 1 554         | 270           | 107           | 74            | 24              | 1              | -            |
|  | w         | 7 830                               | 1 755        | 2 511        | 1 807        | 1 374         | 232           | 85            | 52            | 14              | -              | -            |
| Übergreifend Pnmarstufe und aller oder<br>einzelner Schularten der Sekundarstufe I | z         | 29 338                              | 184          | 265          | 326          | 2 588         | 9 346         | 8 149         | 6 256         | 2 207           | 17             | -            |
|  | w         | 17 353                              | 155          | 178          | 229          | 2 139         | 6 216         | 4 377         | 3 179         | 868             | 12             | -            |
| Alle oder einzelne Schularten der Sekundarstufe I                                  | z         | 13 305                              | 1 516        | 2 092        | 1 655        | 2 025         | 1 861         | 2 166         | 1 454         | 528             | 8              | -            |
|  | w         | 6 970                               | 1 125        | 1 051        | 960          | 1 081         | 1 006         | 983           | 587           | 171             | 6              | -            |
| Sekundarstufe II (allgemeinbildende Fächer) oder<br>das Gymnasium                  | z         | 22 425                              | 864          | 2 418        | 1 846        | 3 027         | 4 697         | 4 297         | 3 633         | 1 622           | 21             | -            |
|  | w         | 8 802                               | 633          | 1 312        | 932          | 1 567         | 1 886         | 1 245         | 896           | 322             | 9              | -            |
| Sekundarstufe II (berufliche Fächer) oder für die<br>beruflichen Schulen           | z         | 503                                 | 18           | 108          | 67           | 44            | 77            | 91            | 69            | 28              | 1              | -            |
|  | w         | 164                                 | 9            | 61           | 26           | 24            | 18            | 11            | 10            | 5               | -              | -            |
| Sonderpädagogik  | z         | 4 574                               | 391          | 715          | 651          | 718           | 639           | 624           | 635           | 201             | -              | -            |
|  | w         | 2 739                               | 334          | 511          | 525          | 508           | 357           | 268           | 191           | 45              | -              | -            |
| Fachlehrer (ohne Lehrkräfte für Fachpraxis)  | z         | 9 390                               | 536          | 685          | 1 150        | 1 487         | 1 908         | 2 222         | 1 070         | 314             | 18             | -            |
|  | w         | 7 772                               | 490          | 583          | 1 044        | 1 339         | 1 509         | 1 712         | 841           | 237             | 17             | -            |
| Ohne (anerkannte) Lehramtsprüfung  | z         | 2 065                               | 68           | 132          | 280          | 492           | 430           | 330           | 254           | 75              | 4              | -            |
|  | w         | 1 462                               | 54           | 89           | 181          | 384           | 308           | 228           | 179           | 36              | 3              | -            |
| <b>Zusammen ...</b>  | z         | <b>90 227</b>                       | <b>5 387</b> | <b>9 207</b> | <b>7 970</b> | <b>11 935</b> | <b>19 228</b> | <b>17 986</b> | <b>13 445</b> | <b>4 999</b>    | <b>70</b>      | <b>-</b>     |
|  | w         | <b>53 092</b>                       | <b>4 555</b> | <b>6 296</b> | <b>5 704</b> | <b>8 416</b>  | <b>11 532</b> | <b>8 909</b>  | <b>5 935</b>  | <b>1 698</b>    | <b>47</b>      | <b>-</b>     |

# 1 Gesamtübersichten 2000/01

## 1.9 Hauptberufliche Lehrkräfte nach Lehramtsprüfungen und Altersgruppen

| Lehramtsprüfung für<br>bzw.<br>Lehrkräfte mit                                       | Insgesamt | Davon im Alter von bis unter Jahren |            |              |              |              |              |              |              |                 | Ohne<br>Angabe |   |
|---|-----------|-------------------------------------|------------|--------------|--------------|--------------|--------------|--------------|--------------|-----------------|----------------|---|
|   |           | unter 30                            | 30 - 35    | 35 - 40      | 40 - 45      | 45 - 50      | 50 - 55      | 55 - 60      | 60 - 65      | 65 und<br>älter |                |   |
| <b>Berlin</b>   |           |                                     |            |              |              |              |              |              |              |                 |                |   |
| Grundschulen bzw. Primarstufe   | z         | 153                                 | 6          | 22           | 20           | 25           | 39           | 24           | 10           | 7               | -              | - |
|   | w         | 129                                 | 6          | 20           | 15           | 24           | 31           | 17           | 10           | 6               | -              | - |
| Übergreifend Primarstufe und aller oder<br>einzelner Schularten der Sekundarstufe I | z         | 10 313                              | 19         | 884          | 1 277        | 1 158        | 2 358        | 2 187        | 1 982        | 444             | 4              | - |
|   | w         | 8 478                               | 16         | 837          | 1 125        | 960          | 1 912        | 1 720        | 1 601        | 306             | 1              | - |
| Alle oder einzelne Schularten der Sekundarstufe I                                   | z         | 10 217                              | 18         | 571          | 1 751        | 1 861        | 2 516        | 1 940        | 1 265        | 293             | 2              | - |
|   | w         | 7 447                               | 16         | 496          | 1 374        | 1 424        | 1 843        | 1 340        | 800          | 154             | -              | - |
| Sekundarstufe II (allgemeinbildende Fächer) oder<br>das Gymnasium                   | z         | 5 503                               | 28         | 258          | 574          | 816          | 1 258        | 1 258        | 959          | 348             | 4              | - |
|   | w         | 2 775                               | 19         | 174          | 352          | 466          | 702          | 582          | 386          | 114             | -              | - |
| Sekundarstufe II (berufliche Fächer) oder für die<br>beruflichen Schulen            | z         | 74                                  | -          | 11           | 7            | 13           | 12           | 18           | 11           | 2               | -              | - |
|   | w         | 32                                  | -          | 10           | 5            | 9            | 2            | 1            | 4            | 1               | -              | - |
| Sonderpädagogik   | z         | 1 483                               | 24         | 135          | 230          | 234          | 292          | 247          | 256          | 65              | -              | - |
|   | w         | 1 184                               | 20         | 116          | 194          | 183          | 232          | 200          | 196          | 43              | -              | - |
| Fachlehrer (ohne Lehrkräfte für Fachpraxis)   | z         | 110                                 | -          | 4            | 8            | 18           | 26           | 25           | 19           | 10              | -              | - |
|   | w         | 76                                  | -          | 3            | 6            | 12           | 20           | 18           | 12           | 5               | -              | - |
| Fachpraxis  | z         | 90                                  | -          | 6            | 11           | 17           | 12           | 22           | 15           | 7               | -              | - |
|   | w         | 41                                  | -          | 4            | 7            | 12           | 5            | 9            | 3            | 1               | -              | - |
| DDR - Qualifikation mit Hochschulabschluss  | z         | 33                                  | -          | 2            | 7            | 6            | 7            | 7            | 4            | -               | -              | - |
|   | w         | 24                                  | -          | 2            | 7            | 4            | 6            | 3            | 2            | -               | -              | - |
| DDR - Qualifikation mit Fachschulabschluss  | z         | 7                                   | -          | 4            | -            | 1            | 1            | 1            | -            | -               | -              | - |
|   | w         | 5                                   | -          | 3            | -            | 1            | 1            | -            | -            | -               | -              | - |
| Ohne (anerkannte) Lehramtsprüfung   | z         | 1 445                               | 23         | 57           | 108          | 202          | 290          | 345          | 353          | 64              | 3              | - |
|   | w         | 1 165                               | 12         | 47           | 85           | 174          | 236          | 282          | 280          | 47              | 2              | - |
| <b>Zusammen ...</b>   | z         | <b>29 428</b>                       | <b>118</b> | <b>1 954</b> | <b>3 993</b> | <b>4 351</b> | <b>6 811</b> | <b>6 074</b> | <b>4 874</b> | <b>1 240</b>    | <b>13</b>      | - |
|   | w         | <b>21 358</b>                       | <b>89</b>  | <b>1 712</b> | <b>3 170</b> | <b>3 289</b> | <b>4 990</b> | <b>4 172</b> | <b>3 274</b> | <b>877</b>      | <b>3</b>       | - |
| <b>Brandenburg</b>  |           |                                     |            |              |              |              |              |              |              |                 |                |   |
| Grundschulen bzw. Primarstufe   | z         | 1 101                               | 210        | 368          | 218          | 120          | 106          | 50           | 27           | 2               | -              | - |
|   | w         | 992                                 | 203        | 336          | 189          | 102          | 99           | 42           | 19           | 2               | -              | - |
| Übergreifend Primarstufe und aller oder<br>einzelner Schularten der Sekundarstufe I | z         | 445                                 | 28         | 158          | 89           | 69           | 53           | 25           | 22           | 1               | -              | - |
|   | w         | 363                                 | 25         | 132          | 63           | 59           | 48           | 22           | 14           | -               | -              | - |
| Alle oder einzelne Schularten der Sekundarstufe I                                   | z         | 1 652                               | 8          | 254          | 411          | 398          | 294          | 189          | 85           | 13              | -              | - |
|   | w         | 1 329                               | 3          | 208          | 337          | 335          | 245          | 147          | 47           | 7               | -              | - |
| Sekundarstufe II (allgemeinbildende Fächer) oder<br>das Gymnasium                   | z         | 2 300                               | 135        | 656          | 553          | 379          | 274          | 171          | 115          | 16              | 1              | - |
|   | w         | 1 442                               | 106        | 424          | 312          | 245          | 177          | 108          | 65           | 5               | -              | - |
| Sekundarstufe II (berufliche Fächer) oder für die<br>beruflichen Schulen            | z         | 6                                   | -          | 2            | 1            | -            | 2            | -            | 1            | -               | -              | - |
|   | w         | 3                                   | -          | 1            | 1            | -            | -            | -            | 1            | -               | -              | - |
| Sonderpädagogik   | z         | 1 496                               | 8          | 155          | 257          | 280          | 273          | 224          | 227          | 72              | -              | - |
|   | w         | 1 290                               | 8          | 142          | 227          | 234          | 256          | 205          | 179          | 39              | -              | - |
| Fachpraxis  | z         | 3                                   | -          | -            | -            | -            | 1            | 1            | 1            | -               | -              | - |
|   | w         | 1                                   | -          | -            | -            | -            | 1            | -            | -            | -               | -              | - |
| DDR - Qualifikation mit Hochschulabschluss  | z         | 10 080                              | 6          | 233          | 1 539        | 1 950        | 2 211        | 1 821        | 1 700        | 613             | 7              | - |
|   | w         | 7 108                               | 6          | 208          | 1 259        | 1 485        | 1 689        | 1 286        | 991          | 164             | -              | - |
| DDR - Qualifikation mit Fachschulabschluss  | z         | 7 159                               | 12         | 663          | 989          | 785          | 1 146        | 1 231        | 2 004        | 328             | 1              | - |
|   | w         | 6 746                               | 10         | 628          | 930          | 733          | 1 108        | 1 190        | 1 879        | 268             | -              | - |
| Ohne (anerkannte) Lehramtsprüfung 1)  | z         | 490                                 | 20         | 44           | 73           | 81           | 90           | 89           | 80           | 13              | -              | - |
|   | w         | 372                                 | 20         | 37           | 56           | 59           | 73           | 67           | 51           | 9               | -              | - |
| <b>Zusammen ...</b>   | z         | <b>24 732</b>                       | <b>427</b> | <b>2 533</b> | <b>4 130</b> | <b>4 082</b> | <b>4 450</b> | <b>3 801</b> | <b>4 282</b> | <b>1 058</b>    | <b>9</b>       | - |
|   | w         | <b>19 648</b>                       | <b>361</b> | <b>2 118</b> | <b>3 374</b> | <b>3 252</b> | <b>3 896</b> | <b>3 087</b> | <b>3 246</b> | <b>514</b>      | -              | - |

Fußnoten siehe am Ende der Tabelle

1 Gesamtübersichten 2000/01

1.9 Hauptberufliche Lehrkräfte nach Lehramtsprüfungen und Altersgruppen

| Lehramtsprüfung für<br>bzw.<br>Lehrkräfte mit                                       |   | Insgesamt     | Davon im Alter von bis unter Jahren |            |              |              |              |              |              |            | Ohne<br>Angabe |                 |
|---|---|---------------|-------------------------------------|------------|--------------|--------------|--------------|--------------|--------------|------------|----------------|-----------------|
|   |   |               | unter 30                            | 30 - 35    | 35 - 40      | 40 - 45      | 45 - 50      | 50 - 55      | 55 - 60      | 60 - 65    |                | 65 und<br>älter |
| <b>Bremen 2)</b>  |   |               |                                     |            |              |              |              |              |              |            |                |                 |
| Grundschulen bzw. Primarstufe   | z | 456           | 7                                   | 24         | 81           | 134          | 107          | 58           | 39           | 6          | -              | -               |
|   | w | 379           | 7                                   | 22         | 74           | 108          | 87           | 45           | 34           | 2          | -              | -               |
| Übergreifend Primarstufe und aller oder<br>einzelner Schularten der Sekundarstufe I | z | 2 301         | 6                                   | 34         | 79           | 224          | 654          | 716          | 492          | 93         | 3              | -               |
|   | w | 1 544         | 4                                   | 25         | 65           | 155          | 452          | 478          | 308          | 56         | 1              | -               |
| Alle oder einzelne Schularten der Sekundarstufe I                                   | z | 723           | 5                                   | 8          | 92           | 216          | 261          | 90           | 36           | 15         | -              | -               |
|   | w | 438           | 4                                   | 5          | 66           | 158          | 131          | 48           | 19           | 7          | -              | -               |
| Sekundarstufe II (allgemeinbildende Fächer) oder<br>das Gymnasium                   | z | 1 406         | 2                                   | 33         | 78           | 223          | 518          | 319          | 188          | 45         | -              | -               |
|   | w | 534           | 2                                   | 17         | 34           | 87           | 197          | 93           | 83           | 21         | -              | -               |
| Sekundarstufe II (berufliche Fächer) oder für die<br>beruflichen Schulen            | z | 28            | 4                                   | 3          | 3            | 4            | 2            | 5            | 4            | 3          | -              | -               |
|   | w | 13            | 2                                   | 1          | 2            | 1            | -            | 3            | 1            | 3          | -              | -               |
| Sonderpädagogik   | z | 375           | 6                                   | 11         | 49           | 76           | 83           | 83           | 42           | 25         | -              | -               |
|   | w | 245           | 3                                   | 8          | 37           | 52           | 57           | 50           | 25           | 13         | -              | -               |
| Fachlehrer (ohne Lehrkräfte für Fachpraxis)   | z | 137           | -                                   | 3          | 18           | 45           | 39           | 22           | 10           | -          | -              | -               |
|   | w | 105           | -                                   | 1          | 14           | 34           | 33           | 18           | 5            | -          | -              | -               |
| Fachpraxis  | z | 131           | -                                   | 3          | 18           | 42           | 36           | 22           | 10           | -          | -              | -               |
|   | w | 105           | -                                   | 1          | 14           | 34           | 33           | 18           | 5            | -          | -              | -               |
| Ohne (anerkannte) Lehramtsprüfung   | z | 166           | -                                   | 3          | 11           | 38           | 51           | 36           | 19           | 8          | -              | -               |
|   | w | 110           | -                                   | 3          | 7            | 26           | 37           | 18           | 13           | 6          | -              | -               |
| <b>Zusammen ...</b>   | z | <b>5 723</b>  | <b>30</b>                           | <b>122</b> | <b>429</b>   | <b>1 002</b> | <b>1 751</b> | <b>1 351</b> | <b>840</b>   | <b>195</b> | <b>3</b>       | -               |
|   | w | <b>3 473</b>  | <b>22</b>                           | <b>83</b>  | <b>313</b>   | <b>655</b>   | <b>1 027</b> | <b>771</b>   | <b>493</b>   | <b>108</b> | <b>1</b>       | -               |
| <b>Hamburg 3)</b>   |   |               |                                     |            |              |              |              |              |              |            |                |                 |
| Übergreifend Primarstufe und aller oder<br>einzelner Schularten der Sekundarstufe I | z | 990           | 87                                  | 77         | 116          | 203          | 225          | 180          | 95           | 7          | -              | -               |
|   | w | 825           | 81                                  | 63         | 88           | 171          | 187          | 155          | 75           | 5          | -              | -               |
| Alle oder einzelne Schularten der Sekundarstufe I                                   | z | 5 958         | 76                                  | 222        | 362          | 647          | 1 804        | 1 613        | 1 029        | 204        | 1              | -               |
|   | w | 4 248         | 64                                  | 179        | 267          | 507          | 1 367        | 1 104        | 652          | 108        | -              | -               |
| Sekundarstufe II (allgemeinbildende Fächer) oder<br>das Gymnasium                   | z | 4 494         | 17                                  | 187        | 416          | 764          | 1 305        | 899          | 725          | 180        | 1              | -               |
|   | w | 1 931         | 13                                  | 123        | 210          | 430          | 540          | 314          | 243          | 58         | -              | -               |
| Sekundarstufe II (berufliche Fächer) oder für die<br>beruflichen Schulen            | z | 82            | -                                   | 3          | 8            | 18           | 30           | 17           | 5            | 1          | -              | -               |
|   | w | 23            | -                                   | 2          | 2            | 7            | 9            | 1            | 1            | 1          | -              | -               |
| Sonderpädagogik   | z | 1 189         | 39                                  | 192        | 278          | 206          | 147          | 169          | 123          | 35         | -              | -               |
|   | w | 878           | 36                                  | 161        | 208          | 151          | 117          | 120          | 69           | 16         | -              | -               |
| Fachlehrer (ohne Lehrkräfte für Fachpraxis)   | z | 147           | 1                                   | 2          | 6            | 10           | 29           | 44           | 44           | 11         | -              | -               |
|   | w | 94            | 1                                   | 1          | 3            | 5            | 23           | 29           | 28           | 4          | -              | -               |
| Ohne (anerkannte) Lehramtsprüfung   | z | 706           | 20                                  | 48         | 78           | 136          | 181          | 119          | 88           | 35         | 1              | -               |
|   | w | 444           | 15                                  | 28         | 43           | 88           | 117          | 83           | 49           | 20         | 1              | -               |
| <b>Zusammen ...</b>   | z | <b>13 588</b> | <b>240</b>                          | <b>731</b> | <b>1 264</b> | <b>1 984</b> | <b>3 721</b> | <b>3 041</b> | <b>2 109</b> | <b>473</b> | <b>3</b>       | -               |
|   | w | <b>8 443</b>  | <b>210</b>                          | <b>557</b> | <b>821</b>   | <b>1 359</b> | <b>2 360</b> | <b>1 806</b> | <b>1 117</b> | <b>212</b> | <b>1</b>       | -               |

Fußnote siehe am Ende der Tabelle



1 Gesamtübersichten 2000/01

1.9 Hauptberufliche Lehrkräfte nach Lehramtsprüfungen und Altersgruppen

| Lehramtsprüfung für<br>bzw.<br>Lehrkräfte mit                                       | Insgesamt | Davon im Alter von bis unter Jahren |              |              |              |              |               |               |              |                 | Ohne<br>Angabe |            |
|---|-----------|-------------------------------------|--------------|--------------|--------------|--------------|---------------|---------------|--------------|-----------------|----------------|------------|
|   |           | unter 30                            | 30 - 35      | 35 - 40      | 40 - 45      | 45 - 50      | 50 - 55       | 55 - 60       | 60 - 65      | 65 und<br>älter |                |            |
| <b>Hessen</b>   |           |                                     |              |              |              |              |               |               |              |                 |                |            |
| Grundschulen bzw. Primarstufe   | z         | 8 054                               | 952          | 1 458        | 859          | 1 328        | 2 060         | 1 015         | 298          | 82              | 2              | -          |
|   | w         | 7 286                               | 937          | 1 314        | 741          | 1 199        | 1 857         | 894           | 266          | 76              | 2              | -          |
| Übergreifend Primarstufe und aller oder<br>einzelner Schularten der Sekundarstufe I | z         | 6 410                               | 22           | 26           | 31           | 113          | 318           | 1 752         | 3 075        | 1 069           | 4              | -          |
|   | w         | 4 297                               | 19           | 23           | 26           | 86           | 246           | 1 437         | 1 938        | 520             | 2              | -          |
| Alle oder einzelne Schularten der Sekundarstufe I                                   | z         | 9 351                               | 293          | 567          | 518          | 1 164        | 3 038         | 2 938         | 670          | 163             | -              | -          |
|   | w         | 5 475                               | 216          | 329          | 365          | 811          | 1 948         | 1 431         | 301          | 74              | -              | -          |
| Sekundarstufe II (allgemeinbildende Fächer) oder<br>das Gymnasium                   | z         | 12 914                              | 262          | 1 120        | 1 178        | 1 722        | 2 929         | 2 789         | 1 889        | 1 015           | 10             | -          |
|   | w         | 5 589                               | 192          | 622          | 657          | 955          | 1 358         | 980           | 559          | 265             | 1              | -          |
| Sonderpädagogik   | z         | 2 957                               | 211          | 352          | 356          | 524          | 795           | 404           | 229          | 88              | -              | -          |
|   | w         | 2 100                               | 191          | 254          | 279          | 384          | 580           | 269           | 118          | 25              | -              | -          |
| Fachlehrer (ohne Lehrkräfte für Fachpraxis)   | z         | 1 970                               | 5            | 12           | 20           | 113          | 603           | 825           | 355          | 37              | -              | -          |
|   | w         | 1 466                               | 4            | 6            | 11           | 87           | 448           | 639           | 246          | 25              | -              | -          |
| Ohne (anerkannte) Lehramtsprüfung   | z         | 2 788                               | 83           | 131          | 272          | 413          | 464           | 479           | 398          | 117             | 3              | 428        |
|   | w         | 2 024                               | 64           | 95           | 182          | 278          | 344           | 342           | 264          | 60              | 3              | 392        |
| <b>Zusammen ...</b>   | z         | <b>44 444</b>                       | <b>1 828</b> | <b>3 688</b> | <b>3 234</b> | <b>5 377</b> | <b>10 207</b> | <b>10 202</b> | <b>8 914</b> | <b>2 569</b>    | <b>19</b>      | <b>428</b> |
|   | w         | <b>28 237</b>                       | <b>1 823</b> | <b>2 643</b> | <b>2 261</b> | <b>3 800</b> | <b>6 781</b>  | <b>5 992</b>  | <b>3 692</b> | <b>1 045</b>    | <b>8</b>       | <b>392</b> |
| <b>Mecklenburg-Vorpommern</b>   |           |                                     |              |              |              |              |               |               |              |                 |                |            |
| Übergreifend Primarstufe und aller oder<br>einzelner Schularten der Sekundarstufe I | z         | 332                                 | 171          | 87           | 19           | 15           | 19            | 8             | 12           | 1               | -              | -          |
|   | w         | 305                                 | 165          | 75           | 14           | 13           | 19            | 7             | 11           | 1               | -              | -          |
| Alle oder einzelne Schularten der Sekundarstufe I                                   | z         | 4 764                               | 46           | 461          | 876          | 877          | 1 075         | 727           | 588          | 114             | -              | -          |
|   | w         | 3 662                               | 41           | 379          | 693          | 730          | 880           | 570           | 340          | 29              | -              | -          |
| Sekundarstufe II (allgemeinbildende Fächer) oder<br>das Gymnasium                   | z         | 3 704                               | 104          | 485          | 740          | 723          | 730           | 525           | 310          | 87              | -              | -          |
|   | w         | 2 611                               | 88           | 360          | 527          | 505          | 546           | 390           | 179          | 16              | -              | -          |
| Sekundarstufe II (berufliche Fächer) oder für die<br>beruflichen Schulen            | z         | 3                                   | -            | -            | -            | -            | 1             | 2             | -            | -               | -              | -          |
|   | w         | 3                                   | -            | -            | -            | -            | 1             | 2             | -            | -               | -              | -          |
| Sonderpädagogik   | z         | 609                                 | 33           | 117          | 86           | 92           | 81            | 62            | 95           | 23              | -              | -          |
|   | w         | 528                                 | 32           | 107          | 76           | 63           | 72            | 72            | 78           | 8               | -              | -          |
| Fachlehrer (ohne Lehrkräfte für Fachpraxis)   | z         | 10                                  | 1            | 1            | 4            | 2            | 2             | -             | -            | -               | -              | -          |
|   | w         | 5                                   | 1            | -            | 1            | 1            | 2             | -             | -            | -               | -              | -          |
| DDR - Qualifikation mit Hochschulabschluss  | z         | 1 791                               | -            | 103          | 351          | 367          | 403           | 290           | 230          | 47              | -              | -          |
|   | w         | 1 356                               | -            | 91           | 286          | 299          | 325           | 209           | 131          | 13              | -              | -          |
| DDR - Qualifikation mit Fachschulabschluss  | z         | 4 182                               | 3            | 490          | 751          | 663          | 915           | 772           | 552          | 36              | -              | -          |
|   | w         | 3 962                               | 3            | 463          | 665          | 625          | 890           | 744           | 524          | 28              | -              | -          |
| Ohne (anerkannte) Lehramtsprüfung   | z         | 109                                 | 7            | 18           | 19           | 21           | 17            | 17            | 6            | 4               | -              | -          |
|   | w         | 70                                  | 6            | 15           | 11           | 12           | 10            | 10            | 3            | 3               | -              | -          |
| <b>Zusammen ...</b>   | z         | <b>15 504</b>                       | <b>385</b>   | <b>1 782</b> | <b>2 846</b> | <b>2 780</b> | <b>3 243</b>  | <b>2 423</b>  | <b>1 793</b> | <b>312</b>      | -              | -          |
|   | w         | <b>12 502</b>                       | <b>338</b>   | <b>1 490</b> | <b>2 295</b> | <b>2 288</b> | <b>2 745</b>  | <b>2 004</b>  | <b>1 288</b> | <b>98</b>       | -              | -          |

# 1 Gesamtübersichten 2000/01

## 1.9 Hauptberufliche Lehrkräfte nach Lehramtsprüfungen und Altersgruppen

| Lehramtsprüfung für<br>bzw<br>Lehrkräfte mit                                       |   | Insgesamt      | Davon im Alter von bis unter Jahren |               |               |               |               |               |               |              | 65 und<br>alter | Ohne<br>Angabe |
|--|---|----------------|-------------------------------------|---------------|---------------|---------------|---------------|---------------|---------------|--------------|-----------------|----------------|
|  |   |                | unter 30                            | 30 - 35       | 35 - 40       | 40 - 45       | 45 - 50       | 50 - 55       | 55 - 60       | 60 - 65      |                 |                |
| <b>Niedersachsen</b>   |   |                |                                     |               |               |               |               |               |               |              |                 |                |
| Übergreifend Pnmarstufe und aller oder<br>einzelner Schularten der Sekundarstufe I | z | 31 744         | 2 048                               | 2 144         | 1 779         | 3 530         | 7 850         | 7 276         | 5 318         | 1 797        | 2               | -              |
|  | w | 23 783         | 1 945                               | 1 818         | 1 504         | 2 928         | 6 007         | 4 928         | 3 581         | 1 072        | -               | -              |
| Alle oder einzelne Schularten der Sekundarstufe I                                  | z | 10 382         | 220                                 | 527           | 477           | 906           | 2 265         | 2 868         | 2 278         | 839          | 2               | -              |
|  | w | 5 408          | 186                                 | 328           | 338           | 654           | 1 504         | 1 408         | 773           | 217          | -               | -              |
| Sekundarstufe II (allgemeinbildende Fächer) oder<br>das Gymnasium                  | z | 13 912         | 237                                 | 1 116         | 1 062         | 2 080         | 3 598         | 3 158         | 1 757         | 896          | 8               | -              |
|  | w | 5 568          | 194                                 | 649           | 622           | 1 099         | 1 530         | 822           | 453           | 194          | 5               | -              |
| Sekundarstufe II (berufliche Fächer) oder für die<br>beruflichen Schulen           | z | 22             | -                                   | -             | 5             | 2             | 5             | 3             | 2             | 4            | 1               | -              |
|  | w | 11             | -                                   | -             | 4             | 1             | 2             | 2             | 1             | -            | 1               | -              |
| Sonderpädagogik  | z | 4 493          | 239                                 | 511           | 769           | 875           | 838           | 625           | 462           | 172          | 2               | -              |
|  | w | 3 056          | 203                                 | 424           | 616           | 620           | 532           | 367           | 231           | 62           | 1               | -              |
| Fachlehrer (ohne Lehrkräfte für Fachpraxis)  | z | 602            | 1                                   | 2             | 2             | 24            | 201           | 216           | 126           | 29           | 1               | -              |
|  | w | 568            | -                                   | 2             | 1             | 23            | 196           | 203           | 117           | 25           | 1               | -              |
| Fachpraxis   | z | 6              | -                                   | -             | -             | -             | 2             | 3             | -             | 1            | -               | -              |
|  | w | 4              | -                                   | -             | -             | -             | 2             | 1             | -             | 1            | -               | -              |
| Ohne (anerkannte) Lehramtsprüfung  | z | 3 447          | 29                                  | 95            | 150           | 262           | 980           | 887           | 791           | 251          | 2               | -              |
|  | w | 2 443          | 23                                  | 61            | 87            | 174           | 837           | 622           | 535           | 102          | 2               | -              |
| <b>Zusammen ...</b>  | z | <b>64 608</b>  | <b>2 774</b>                        | <b>4 395</b>  | <b>4 244</b>  | <b>7 679</b>  | <b>15 739</b> | <b>15 036</b> | <b>10 734</b> | <b>3 989</b> | <b>18</b>       | -              |
|  | w | <b>40 841</b>  | <b>2 551</b>                        | <b>3 282</b>  | <b>3 172</b>  | <b>5 499</b>  | <b>10 640</b> | <b>8 353</b>  | <b>5 691</b>  | <b>1 673</b> | <b>10</b>       | -              |
| <b>Nordrhein-Westfalen</b>   |   |                |                                     |               |               |               |               |               |               |              |                 |                |
| Grundschulen bzw Pnmarstufe  | z | 14 098         | 2 936                               | 3 637         | 2 646         | 3 241         | 999           | 333           | 244           | 61           | 1               | -              |
|  | w | 12 941         | 2 850                               | 3 337         | 2 381         | 2 990         | 846           | 286           | 211           | 40           | -               | -              |
| Übergreifend Pnmarstufe und aller oder<br>einzelner Schularten der Sekundarstufe I | z | 44 478         | 147                                 | 372           | 374           | 1 354         | 14 074        | 14 276        | 10 363        | 3 516        | 2               | -              |
|  | w | 31 745         | 139                                 | 288           | 314           | 1 207         | 11 400        | 9 773         | 6 719         | 1 903        | 2               | -              |
| Alle oder einzelne Schularten der Sekundarstufe I                                  | z | 26 068         | 687                                 | 2 157         | 2 310         | 6 249         | 6 466         | 4 422         | 2 798         | 976          | 3               | -              |
|  | w | 17 076         | 579                                 | 1 396         | 1 645         | 4 611         | 4 009         | 2 770         | 1 634         | 430          | 2               | -              |
| Sekundarstufe II (allgemeinbildende Fächer) oder<br>das Gymnasium                  | z | 41 702         | 965                                 | 3 911         | 4 016         | 5 601         | 10 938        | 8 783         | 5 011         | 2 467        | 10              | -              |
|  | w | 18 183         | 771                                 | 2 253         | 2 270         | 2 937         | 5 207         | 2 840         | 1 336         | 566          | 3               | -              |
| Sekundarstufe II (berufliche Fächer) oder für die<br>beruflichen Schulen           | z | 175            | -                                   | 5             | 4             | 23            | 45            | 54            | 33            | 11           | -               | -              |
|  | w | 45             | -                                   | 4             | 3             | 12            | 11            | 11            | 2             | 2            | -               | -              |
| Sonderpädagogik  | z | 12 400         | 744                                 | 1 609         | 2 000         | 2 428         | 2 784         | 1 379         | 1 082         | 374          | -               | -              |
|  | w | 8 537          | 657                                 | 1 237         | 1 562         | 1 671         | 1 863         | 841           | 562           | 144          | -               | -              |
| Fachlehrer (ohne Lehrkräfte für Fachpraxis)  | z | 3 100          | 21                                  | 56            | 156           | 501           | 923           | 852           | 468           | 121          | 2               | -              |
|  | w | 2 627          | 17                                  | 38            | 120           | 455           | 824           | 722           | 374           | 77           | -               | -              |
| Ohne (anerkannte) Lehramtsprüfung  | z | 5 768          | 89                                  | 194           | 241           | 476           | 1 461         | 1 617         | 1 330         | 354          | 6               | -              |
|  | w | 3 998          | 70                                  | 148           | 167           | 354           | 1 127         | 1 135         | 850           | 146          | 1               | -              |
| <b>Zusammen ...</b>  | z | <b>147 789</b> | <b>5 589</b>                        | <b>11 941</b> | <b>11 747</b> | <b>19 873</b> | <b>37 690</b> | <b>31 716</b> | <b>21 329</b> | <b>7 880</b> | <b>24</b>       | -              |
|  | w | <b>95 152</b>  | <b>5 083</b>                        | <b>8 701</b>  | <b>8 462</b>  | <b>14 237</b> | <b>25 287</b> | <b>18 378</b> | <b>11 688</b> | <b>3 308</b> | <b>8</b>        | -              |

1 Gesamtübersichten 2000/01

1.9 Hauptberufliche Lehrkräfte nach Lehramtsprüfungen und Altersgruppen

| Lehramtsprüfung für<br>bzw.<br>Lehrkräfte mit                                    | Insgesamt | Davon im Alter von bis unter Jahren |         |         |         |         |         |         |         |                 | Ohne<br>Angabe |     |
|--|-----------|-------------------------------------|---------|---------|---------|---------|---------|---------|---------|-----------------|----------------|-----|
|  |           | unter 30                            | 30 - 35 | 35 - 40 | 40 - 45 | 45 - 50 | 50 - 55 | 55 - 60 | 80 - 65 | 65 und<br>älter |                |     |
| <b>Rheinland-Pfalz</b>   |           |                                     |         |         |         |         |         |         |         |                 |                |     |
| Übergreifend Primarstufe und aller oder einzelner Schularten der Sekundarstufe I | z         | 15 996                              | 1 582   | 1 503   | 826     | 1 129   | 3 377   | 3 996   | 2 759   | 824             | -              | -   |
|  | w         | 11 268                              | 1 451   | 1 207   | 662     | 897     | 2 504   | 2 555   | 1 589   | 403             | -              | -   |
| Alle oder einzelne Schularten der Sekundarstufe I                                | z         | 4 274                               | 398     | 570     | 335     | 583     | 947     | 788     | 476     | 177             | -              | -   |
|  | w         | 2 680                               | 318     | 310     | 201     | 427     | 652     | 496     | 230     | 46              | -              | -   |
| Sekundarstufe II (allgemeinbildende Fächer) oder das Gymnasium                   | z         | 8 135                               | 234     | 879     | 885     | 1 250   | 1 657   | 1 480   | 1 204   | 542             | 4              | -   |
|  | w         | 3 517                               | 179     | 514     | 511     | 664     | 745     | 501     | 296     | 107             | -              | -   |
| Sonderpädagogik  | z         | 1 969                               | 240     | 149     | 197     | 434     | 440     | 279     | 177     | 53              | -              | -   |
|  | w         | 1 254                               | 211     | 118     | 154     | 312     | 263     | 129     | 56      | 11              | -              | -   |
| Fachlehrer (ohne Lehrkräfte für Fachpraxis)                                      | z         | 423                                 | 2       | 4       | 14      | 43      | 147     | 138     | 55      | 20              | 2              | -   |
|  | w         | 329                                 | 2       | 3       | 8       | 32      | 124     | 100     | 42      | 16              | 2              | -   |
| Ohne (anerkannte) Lehramtsprüfung  | z         | 626                                 | 27      | 28      | 48      | 76      | 102     | 149     | 149     | 47              | -              | -   |
|  | w         | 351                                 | 22      | 14      | 21      | 49      | 68      | 94      | 70      | 13              | -              | -   |
| Ohne Angabe  | z         | 122                                 | -       | -       | -       | -       | -       | -       | -       | -               | -              | 122 |
|  | w         | 120                                 | -       | -       | -       | -       | -       | -       | -       | -               | -              | 120 |
| Zusammen ...   | z         | 31 545                              | 2 483   | 3 133   | 2 305   | 3 515   | 8 870   | 8 828   | 4 820   | 1 883           | 8              | 122 |
|  | w         | 19 519                              | 2 183   | 2 166   | 1 557   | 2 381   | 4 356   | 3 875   | 2 283   | 596             | 2              | 120 |
| <b>Saarland</b>  |           |                                     |         |         |         |         |         |         |         |                 |                |     |
| Grundschulen bzw. Primarstufe  | z         | 3 258                               | 241     | 191     | 94      | 128     | 605     | 666     | 644     | 289             | -              | -   |
|  | w         | 2 033                               | 223     | 157     | 71      | 111     | 402     | 520     | 425     | 124             | -              | -   |
| Übergreifend Primarstufe und aller oder einzelner Schularten der Sekundarstufe I | z         | 1 298                               | 43      | 83      | 112     | 160     | 306     | 347     | 161     | 86              | -              | -   |
|  | w         | 800                                 | 31      | 56      | 88      | 128     | 208     | 207     | 61      | 21              | -              | -   |
| Sekundarstufe II (allgemeinbildende Fächer) oder das Gymnasium                   | z         | 1 986                               | 24      | 131     | 166     | 293     | 490     | 395     | 337     | 149             | 1              | -   |
|  | w         | 794                                 | 21      | 75      | 100     | 163     | 203     | 119     | 79      | 34              | -              | -   |
| Sonderpädagogik  | z         | 459                                 | 36      | 41      | 32      | 52      | 64      | 95      | 96      | 43              | -              | -   |
|  | w         | 248                                 | 29      | 27      | 25      | 38      | 43      | 53      | 26      | 7               | -              | -   |
| Fachlehrer (ohne Lehrkräfte für Fachpraxis)                                      | z         | 114                                 | 1       | 1       | 1       | 4       | 16      | 35      | 41      | 15              | -              | -   |
|  | w         | 72                                  | -       | 1       | -       | 3       | 11      | 25      | 26      | 6               | -              | -   |
| Ohne (anerkannte) Lehramtsprüfung  | z         | 338                                 | 28      | 21      | 46      | 70      | 76      | 59      | 31      | 7               | -              | -   |
|  | w         | 258                                 | 26      | 12      | 30      | 54      | 56      | 45      | 31      | 4               | -              | -   |
| Ohne Angabe  | z         | 27                                  | -       | -       | -       | -       | -       | -       | -       | -               | -              | 27  |
|  | w         | 27                                  | -       | -       | -       | -       | -       | -       | -       | -               | -              | 27  |
| Zusammen ...   | z         | 7 480                               | 373     | 468     | 451     | 707     | 1 557   | 1 797   | 1 510   | 588             | 1              | 27  |
|  | w         | 4 232                               | 330     | 328     | 314     | 497     | 923     | 969     | 648     | 196             | -              | 27  |
| <b>Sachsen</b>   |           |                                     |         |         |         |         |         |         |         |                 |                |     |
| Grundschulen bzw. Primarstufe  | z         | 150                                 | 89      | 48      | 6       | 3       | 3       | 1       | -       | -               | -              | -   |
|  | w         | 135                                 | 82      | 42      | 4       | 3       | 3       | 1       | -       | -               | -              | -   |
| Alle oder einzelne Schularten der Sekundarstufe I                                | z         | 477                                 | 122     | 285     | 48      | 8       | 8       | 4       | 2       | -               | -              | -   |
|  | w         | 324                                 | 99      | 197     | 13      | 6       | 6       | 2       | 1       | -               | -              | -   |
| Sekundarstufe II (allgemeinbildende Fächer) oder das Gymnasium                   | z         | 1 166                               | 188     | 667     | 170     | 64      | 37      | 15      | 17      | 8               | -              | -   |
|  | w         | 690                                 | 149     | 413     | 55      | 34      | 20      | 7       | 10      | 2               | -              | -   |
| Sekundarstufe II (berufliche Fächer) oder für die beruflichen Schulen            | z         | 8                                   | 1       | -       | 2       | 2       | 2       | 1       | -       | -               | -              | -   |
|  | w         | 4                                   | 1       | -       | 1       | 1       | 1       | -       | -       | -               | -              | -   |
| Sonderpädagogik  | z         | 82                                  | 15      | 27      | 14      | 11      | 5       | 7       | 1       | 2               | -              | -   |
|  | w         | 59                                  | 13      | 18      | 7       | 9       | 5       | 6       | 1       | -               | -              | -   |
| DDR - Qualifikation mit Hochschulabschluss                                       | z         | 21 366                              | 250     | 1 374   | 4 217   | 4 257   | 3 986   | 2 836   | 3 374   | 1 082           | 10             | -   |
|  | w         | 15 037                              | 193     | 1 126   | 3 237   | 3 248   | 3 072   | 2 000   | 1 943   | 217             | 1              | -   |
| DDR - Qualifikation mit Fachschulabschluss                                       | z         | 12 684                              | 76      | 1 343   | 1 975   | 1 591   | 2 351   | 1 928   | 3 142   | 271             | 5              | -   |
|  | w         | 11 713                              | 66      | 1 254   | 1 799   | 1 453   | 2 230   | 1 835   | 2 922   | 154             | -              | -   |
| Ohne (anerkannte) Lehramtsprüfung  | z         | 823                                 | 24      | 57      | 121     | 163     | 148     | 122     | 158     | 28              | 2              | -   |
|  | w         | 647                                 | 14      | 43      | 104     | 136     | 120     | 105     | 118     | 7               | -              | -   |
| Zusammen ...   | z         | 38 758                              | 787     | 3 801   | 8 553   | 8 099   | 8 540   | 4 914   | 8 894   | 1 371           | 17             | -   |
|  | w         | 28 809                              | 817     | 3 083   | 5 220   | 4 890   | 5 457   | 3 956   | 4 995   | 380             | 1              | -   |

# 1 Gesamtübersichten 2000/01

## 1.9 Hauptberufliche Lehrkräfte nach Lehramtsprüfungen und Altersgruppen

| Lehramtsprüfung für<br>bzw.<br>Lehrkräfte mit                                      |   | insgesamt     | Davon im Alter von bis unter Jahren |              |              |              |              |              |              |              | Ohne<br>Angabe |                 |
|--|---|---------------|-------------------------------------|--------------|--------------|--------------|--------------|--------------|--------------|--------------|----------------|-----------------|
|  |   |               | unter 30                            | 30 - 35      | 35 - 40      | 40 - 45      | 45 - 50      | 50 - 55      | 55 - 60      | 60 - 65      |                | 65 und<br>alter |
| <b>Sachsen-Anhalt</b>  |   |               |                                     |              |              |              |              |              |              |              |                |                 |
| Grundschulen bzw. Pnmarstufe   | z | 210           | 156                                 | 42           | 6            | 1            | 3            | 1            | 1            | -            | -              | -               |
|  | w | 198           | 148                                 | 39           | 5            | 1            | 3            | 1            | 1            | -            | -              | -               |
| Alle oder einzelne Schularten der Sekundarstufe I                                  | z | 490           | 66                                  | 358          | 36           | 9            | 7            | 7            | 7            | -            | -              | -               |
|  | w | 380           | 56                                  | 287          | 10           | 9            | 6            | 7            | 5            | -            | -              | -               |
| Sekundarstufe II (allgemeinbildende Fächer) oder<br>das Gymnasium                  | z | 692           | 122                                 | 320          | 105          | 93           | 30           | 15           | 6            | 1            | -              | -               |
|  | w | 385           | 96                                  | 192          | 49           | 30           | 11           | 4            | 2            | 1            | -              | -               |
| Sonderpädagogik  | z | 162           | 73                                  | 70           | 11           | 3            | 1            | 2            | 2            | -            | -              | -               |
|  | w | 135           | 66                                  | 53           | 8            | 3            | 1            | 2            | 2            | -            | -              | -               |
| DDR - Qualifikation mit Hochschulabschluss   | z | 14 822        | 7                                   | 829          | 2 865        | 2 985        | 3 137        | 2 080        | 2 366        | 551          | 2              | -               |
|  | w | 10 615        | 7                                   | 748          | 2 275        | 2 290        | 2 436        | 1 505        | 1 305        | 48           | 1              | -               |
| DDR - Qualifikation mit Fachschulabschluss   | z | 7 740         | 10                                  | 954          | 1 278        | 905          | 1 265        | 1 062        | 2 181        | 85           | -              | -               |
|  | w | 7 225         | 10                                  | 886          | 1 174        | 847          | 1 212        | 1 033        | 2 026        | 37           | -              | -               |
| Ohne (anerkannte) Lehramtsprüfung  | z | 369           | 2                                   | 19           | 42           | 64           | 70           | 59           | 93           | 20           | -              | -               |
|  | w | 301           | 2                                   | 17           | 35           | 53           | 62           | 54           | 72           | 6            | -              | -               |
| <b>Zusammen ...</b>  | z | <b>24 485</b> | <b>436</b>                          | <b>2 592</b> | <b>4 343</b> | <b>4 060</b> | <b>4 513</b> | <b>3 226</b> | <b>4 856</b> | <b>657</b>   | <b>2</b>       | -               |
|  | w | <b>19 239</b> | <b>385</b>                          | <b>2 222</b> | <b>3 556</b> | <b>3 233</b> | <b>3 731</b> | <b>2 606</b> | <b>3 413</b> | <b>92</b>    | <b>1</b>       | -               |
| <b>Schleswig-Holstein</b>  |   |               |                                     |              |              |              |              |              |              |              |                |                 |
| Übergreifend Pnmarstufe und aller oder<br>einzelner Schularten der Sekundarstufe I | z | 8 687         | 436                                 | 662          | 697          | 963          | 1 718        | 1 951        | 1 577        | 679          | 4              | -               |
|  | w | 6 716         | 411                                 | 567          | 604          | 811          | 1 424        | 1 396        | 1 076        | 426          | 1              | -               |
| Alle oder einzelne Schularten der Sekundarstufe I                                  | z | 4 373         | 101                                 | 288          | 203          | 493          | 1 202        | 1 000        | 739          | 344          | 3              | -               |
|  | w | 2 537         | 85                                  | 190          | 134          | 333          | 793          | 523          | 335          | 143          | 1              | -               |
| Sekundarstufe II (allgemeinbildende Fächer) oder<br>das Gymnasium                  | z | 5 126         | 60                                  | 389          | 364          | 684          | 1 228        | 1 095        | 739          | 562          | 5              | -               |
|  | w | 2 062         | 45                                  | 230          | 204          | 393          | 563          | 326          | 185          | 116          | -              | -               |
| Sekundarstufe II (berufliche Fächer) oder für die<br>beruflichen Schulen           | z | 12            | -                                   | 2            | 2            | 4            | -            | 1            | 3            | -            | -              | -               |
|  | w | 4             | -                                   | 1            | -            | 3            | -            | -            | -            | -            | -              | -               |
| Sonderpädagogik  | z | 1 768         | 87                                  | 210          | 241          | 325          | 426          | 222          | 175          | 82           | -              | -               |
|  | w | 1 271         | 74                                  | 158          | 191          | 265          | 320          | 129          | 96           | 38           | -              | -               |
| Fachlehrer (ohne Lehrkräfte für Fachpraxis)  | z | 405           | 3                                   | 5            | 8            | 46           | 107          | 122          | 82           | 32           | -              | -               |
|  | w | 336           | 3                                   | 3            | 7            | 40           | 94           | 104          | 66           | 19           | -              | -               |
| Ohne (anerkannte) Lehramtsprüfung  | z | 1 296         | 48                                  | 87           | 125          | 211          | 257          | 278          | 217          | 67           | 6              | -               |
|  | w | 810           | 33                                  | 57           | 81           | 128          | 164          | 179          | 131          | 33           | 4              | -               |
| <b>Zusammen ...</b>  | z | <b>21 667</b> | <b>735</b>                          | <b>1 843</b> | <b>1 640</b> | <b>2 726</b> | <b>4 938</b> | <b>4 869</b> | <b>3 532</b> | <b>1 766</b> | <b>18</b>      | -               |
|  | w | <b>13 738</b> | <b>651</b>                          | <b>1 208</b> | <b>1 221</b> | <b>1 973</b> | <b>3 358</b> | <b>2 657</b> | <b>1 889</b> | <b>775</b>   | <b>6</b>       | -               |
| <b>Thüringen</b>   |   |               |                                     |              |              |              |              |              |              |              |                |                 |
| Grundschulen bzw. Pnmarstufe   | z | 7 205         | 115                                 | 835          | 1 086        | 814          | 1 204        | 1 118        | 1 933        | 100          | -              | -               |
|  | w | 6 676         | 106                                 | 758          | 980          | 747          | 1 148        | 1 083        | 1 799        | 55           | -              | -               |
| Übergreifend Pnmarstufe und aller oder<br>einzelner Schularten der Sekundarstufe I | z | 426           | 111                                 | 262          | 26           | 10           | 7            | 9            | 1            | -            | -              | -               |
|  | w | 348           | 95                                  | 220          | 12           | 5            | 6            | 9            | 1            | -            | -              | -               |
| Alle oder einzelne Schularten der Sekundarstufe I                                  | z | 9 004         | 27                                  | 532          | 1 622        | 1 855        | 2 011        | 1 262        | 1 386        | 308          | 1              | -               |
|  | w | 6 363         | 25                                  | 475          | 1 294        | 1 479        | 1 505        | 828          | 725          | 32           | -              | -               |
| Sekundarstufe II (allgemeinbildende Fächer) oder<br>das Gymnasium                  | z | 5 817         | 214                                 | 591          | 1 032        | 1 191        | 1 216        | 786          | 634          | 153          | -              | -               |
|  | w | 3 983         | 163                                 | 399          | 764          | 862          | 870          | 539          | 364          | 22           | -              | -               |
| Sekundarstufe II (berufliche Fächer) oder für die<br>beruflichen Schulen           | z | 3             | -                                   | -            | -            | -            | 1            | 1            | 1            | -            | -              | -               |
|  | w | 2             | -                                   | -            | -            | -            | 1            | 1            | -            | -            | -              | -               |
| Sonderpädagogik  | z | 1 191         | 22                                  | 109          | 207          | 215          | 235          | 152          | 211          | 40           | -              | -               |
|  | w | 980           | 22                                  | 92           | 182          | 178          | 206          | 129          | 160          | 11           | -              | -               |
| Ohne (anerkannte) Lehramtsprüfung  | z | 329           | 11                                  | 48           | 66           | 54           | 60           | 38           | 47           | 5            | -              | -               |
|  | w | 264           | 10                                  | 41           | 49           | 45           | 50           | 32           | 36           | 1            | -              | -               |
| <b>Zusammen ...</b>  | z | <b>23 975</b> | <b>500</b>                          | <b>2 377</b> | <b>4 039</b> | <b>4 139</b> | <b>4 734</b> | <b>3 366</b> | <b>4 213</b> | <b>606</b>   | <b>1</b>       | -               |
|  | w | <b>18 616</b> | <b>421</b>                          | <b>1 985</b> | <b>3 281</b> | <b>3 316</b> | <b>3 786</b> | <b>2 621</b> | <b>3 085</b> | <b>121</b>   | -              | -               |

# 1 Gesamtübersichten 2000/01

## 1.9 Hauptberufliche Lehrkräfte nach Lehramtsprüfungen und Altersgruppen

| Lehramtsprüfung für<br>bzw.<br>Lehrkräfte mit                                       | Insgesamt | Davon im Alter von bis unter Jahren |               |               |               |               |                |                |                |                 | Ohne<br>Angabe |              |
|---|-----------|-------------------------------------|---------------|---------------|---------------|---------------|----------------|----------------|----------------|-----------------|----------------|--------------|
|   |           | unter 30                            | 30 - 35       | 35 - 40       | 40 - 45       | 45 - 50       | 50 - 55        | 55 - 60        | 60 - 65        | 65 und<br>älter |                |              |
| <b>Deutschland</b>  |           |                                     |               |               |               |               |                |                |                |                 |                |              |
| Grundschulen bzw. Primarstufe   | i         | 43 312                              | 6 522         | 9 417         | 7 011         | 7 348         | 5 396          | 3 573          | 3 470          | 571             | 4              | -            |
|   | w         | 38 599                              | 6 317         | 8 536         | 6 267         | 6 659         | 4 708          | 2 974          | 2 817          | 319             | 2              | -            |
| Übergreifend Primarstufe und aller oder<br>einzelner Schularten der Sekundarstufe I | i         | 191 974                             | 7 824         | 9 461         | 7 789         | 15 519        | 49 979         | 50 028         | 38 341         | 12 976          | 40             | 17           |
|   | w         | 135 500                             | 7 246         | 7 797         | 6 398         | 12 744        | 37 676         | 32 927         | 23 935         | 6 743           | 23             | 11           |
| Alle oder einzelne Schularten der Sekundarstufe I                                   | i         | 113 862                             | 4 240         | 9 694         | 11 247        | 18 497        | 27 565         | 23 001         | 14 712         | 4 874           | 24             | 8            |
|   | w         | 70 986                              | 3 318         | 6 285         | 8 049         | 13 348        | 18 096         | 13 043         | 7 138          | 1 693           | 11             | 5            |
| Sekundarstufe II (allgemeinbildende Fächer) oder<br>das Gymnasium                   | i         | 152 386                             | 3 984         | 15 026        | 14 486        | 20 659        | 35 721         | 31 216         | 21 224         | 9 935           | 67             | 68           |
|   | w         | 67 884                              | 3 092         | 8 794         | 8 276         | 11 330        | 16 802         | 10 994         | 6 248          | 2 282           | 19             | 47           |
| Sekundarstufe II (berufliche Fächer) oder für die<br>beruflichen Schulen            | i         | 971                                 | 23            | 137           | 101           | 114           | 186            | 208            | 147            | 53              | 2              | -            |
|   | w         | 336                                 | 12            | 80            | 45            | 61            | 50             | 40             | 33             | 14              | 1              | -            |
| Sonderpädagogik   | i         | 40 833                              | 2 537         | 4 887         | 5 823         | 7 465         | 8 241          | 5 755          | 4 588          | 1 517           | 3              | 17           |
|   | w         | 27 807                              | 2 187         | 3 781         | 4 633         | 5 352         | 5 587          | 3 442          | 2 280          | 531             | 1              | 13           |
| Fachlehrer (ohne Lehrkräfte für Fachpraxis)   | i         | 22 707                              | 953           | 1 130         | 1 925         | 3 223         | 5 072          | 6 072          | 3 201          | 841             | 24             | 266          |
|   | w         | 18 221                              | 808           | 866           | 1 603         | 2 731         | 4 048          | 4 890          | 2 418          | 580             | 21             | 256          |
| Fachpraxis  | i         | 230                                 | -             | 9             | 29            | 59            | 51             | 48             | 26             | 8               | -              | -            |
|   | w         | 151                                 | -             | 5             | 21            | 46            | 41             | 28             | 8              | 2               | -              | -            |
| DDR - Qualifikation mit Hochschulabschluss  | i         | 48 092                              | 263           | 2 541         | 8 979         | 9 565         | 9 744          | 7 034          | 7 674          | 2 273           | 19             | -            |
|   | w         | 34 140                              | 206           | 2 175         | 7 066         | 7 326         | 7 526          | 5 003          | 4 372          | 462             | 2              | -            |
| DDR - Qualifikation mit Fachschulabschluss  | i         | 31 772                              | 103           | 3 454         | 4 993         | 3 945         | 5 678          | 4 994          | 7 879          | 720             | 6              | -            |
|   | w         | 29 651                              | 89            | 3 234         | 4 568         | 3 659         | 5 441          | 4 802          | 7 351          | 487             | -              | -            |
| Ohne (anerkannte) Lehramtsprüfung   | i         | 25 281                              | 693           | 1 244         | 2 136         | 3 484         | 5 417          | 5 245          | 4 581          | 1 258           | 39             | 1 184        |
|   | w         | 17 828                              | 557           | 866           | 1 408         | 2 481         | 4 094          | 3 704          | 3 010          | 559             | 23             | 1 126        |
| Ohne Angabe   | i         | 149                                 | -             | -             | -             | -             | -              | -              | -              | -               | -              | 149          |
|   | w         | 147                                 | -             | -             | -             | -             | -              | -              | -              | -               | -              | 147          |
| <b>Insgesamt ...</b>  | i         | <b>671 569</b>                      | <b>27 142</b> | <b>57 000</b> | <b>64 519</b> | <b>89 878</b> | <b>153 050</b> | <b>137 174</b> | <b>105 843</b> | <b>35 026</b>   | <b>226</b>     | <b>1 709</b> |
|   | w         | <b>441 250</b>                      | <b>23 632</b> | <b>42 419</b> | <b>48 354</b> | <b>65 737</b> | <b>104 071</b> | <b>61 647</b>  | <b>59 610</b>  | <b>13 672</b>   | <b>103</b>     | <b>1 605</b> |

1) Einschli. "Ohne Angabe"  
2) Angaben für Schuljahr 1999/2000

3) Angaben für Schuljahr 1996/97

# 1 Gesamtübersichten 2000/01

## 1 9 Hauptberufliche Lehrkräfte nach Lehramtsprüfungen und Altersgruppen 1 9 1 Insgesamt und Anteile der Altersgruppen in Prozent

| Lehramtsprüfung für<br>bzw.<br>Lehrkräfte mit                                    | Insgesamt<br>= 100% | Anteil der Altersgruppen im Alter von bis unter Jahren in Prozent |            |             |             |             |             |             |            |              | Ohne<br>Angabe |
|--|---------------------|---|------------|-------------|-------------|-------------|-------------|-------------|------------|--------------|----------------|
|  |                     | unter 30  | 30 - 35    | 35 - 40     | 40 - 45     | 45 - 50     | 50 - 55     | 55 - 60     | 60 - 65    | 65 und älter |                |
| <b>Deutschland<br/>Insgesamt</b>   |                     |   |            |             |             |             |             |             |            |              |                |
| Grundschulen bzw. Primarstufe  | 43 312              | 15,1  | 21,7       | 16,2        | 17,0        | 12,5        | 8,2         | 8,0         | 1,3        | 0,0          | -              |
| Übergreifend Primarstufe und aller oder einzelner Schularten der Sekundarstufe I | 191 974             | 4,1   | 4,9        | 4,1         | 8,1         | 26,0        | 26,1        | 20,0        | 6,8        | 0,0          | 0,0            |
| Alle oder einzelne Schularten der Sekundarstufe I                                | 113 862             | 3,7   | 8,5        | 9,9         | 16,2        | 24,2        | 20,2        | 12,9        | 4,3        | 0,0          | 0,0            |
| Sekundarstufe II (allgemeinbildende Fächer) oder das Gymnasium                   | 152 386             | 2,6   | 9,9        | 9,5         | 13,6        | 23,4        | 20,5        | 13,9        | 6,5        | 0,0          | 0,0            |
| Sekundarstufe II (berufliche Fächer) oder für die beruflichen Schulen            | 971                 | 2,4   | 14,1       | 10,4        | 11,7        | 19,2        | 21,4        | 15,1        | 5,5        | 0,2          | -              |
| Sonderpädagogik  | 40 833              | 6,2   | 12,0       | 14,3        | 18,3        | 20,2        | 14,1        | 11,2        | 3,7        | 0,0          | 0,0            |
| Fachlehrer (ohne Lehrkräfte für Fachpraxis)                                      | 22 707              | 4,2   | 5,0        | 8,5         | 14,2        | 22,3        | 26,7        | 14,1        | 3,7        | 0,1          | 1,2            |
| Fachpraxis   | 230                 | -   | 3,9        | 12,6        | 25,7        | 22,2        | 20,9        | 11,3        | 3,5        | -            | -              |
| DDR - Qualifikation mit Hochschulabschluss                                       | 48 092              | 0,5   | 5,3        | 18,7        | 19,9        | 20,3        | 14,6        | 16,0        | 4,7        | 0,0          | -              |
| DDR - Qualifikation mit Fachschulabschluss                                       | 31 772              | 0,3   | 10,9       | 15,7        | 12,4        | 17,9        | 15,7        | 24,8        | 2,3        | 0,0          | -              |
| Ohne (anerkannte) Lehramtsprüfung  | 25 281              | 2,7   | 4,9        | 8,4         | 13,8        | 21,4        | 20,7        | 18,1        | 5,0        | 0,2          | 4,7            |
| Ohne Angabe  | 149                 | -   | -          | -           | -           | -           | -           | -           | -          | -            | 100,0          |
| <b>Insgesamt ...</b>   | <b>671 549</b>      | <b>4,0</b>  | <b>8,5</b> | <b>9,6</b>  | <b>13,4</b> | <b>22,8</b> | <b>20,4</b> | <b>15,8</b> | <b>5,2</b> | <b>0,0</b>   | <b>0,3</b>     |
| <b>Männlich</b>  |                     |   |            |             |             |             |             |             |            |              |                |
| Grundschulen bzw. Primarstufe  | 4 713               | 4,3   | 18,7       | 15,8        | 14,6        | 14,6        | 12,7        | 13,9        | 5,3        | 0,0          | -              |
| Übergreifend Primarstufe und aller oder einzelner Schularten der Sekundarstufe I | 56 474              | 1,0   | 2,9        | 2,5         | 4,9         | 21,8        | 30,3        | 25,5        | 11,0       | 0,0          | 0,0            |
| Alle oder einzelne Schularten der Sekundarstufe I                                | 42 876              | 2,2   | 8,0        | 7,5         | 12,0        | 22,1        | 23,2        | 17,7        | 7,4        | 0,0          | 0,0            |
| Sekundarstufe II (allgemeinbildende Fächer) oder das Gymnasium                   | 64 502              | 1,1   | 7,4        | 7,3         | 11,0        | 22,4        | 23,9        | 17,7        | 9,1        | 0,1          | 0,0            |
| Sekundarstufe II (berufliche Fächer) oder für die beruflichen Schulen            | 635                 | 1,7   | 9,0        | 8,8         | 8,3         | 21,4        | 26,5        | 18,0        | 6,1        | 0,2          | -              |
| Sonderpädagogik  | 13 026              | 2,7   | 8,5        | 9,1         | 16,2        | 20,4        | 17,8        | 17,7        | 7,6        | 0,0          | 0,0            |
| Fachlehrer (ohne Lehrkräfte für Fachpraxis)                                      | 4 486               | 3,2   | 5,9        | 7,2         | 11,0        | 22,8        | 26,3        | 17,5        | 5,8        | 0,1          | 0,2            |
| Fachpraxis   | 79                  | -   | 5,1        | 10,1        | 16,5        | 12,7        | 25,3        | 22,8        | 7,6        | -            | -              |
| DDR - Qualifikation mit Hochschulabschluss                                       | 13 952              | 0,4   | 2,6        | 13,7        | 16,0        | 15,9        | 14,6        | 23,7        | 13,0       | 0,1          | -              |
| DDR - Qualifikation mit Fachschulabschluss                                       | 2 121               | 0,7   | 10,4       | 19,1        | 13,5        | 11,2        | 9,1         | 24,9        | 11,0       | 0,3          | -              |
| Ohne (anerkannte) Lehramtsprüfung  | 7 453               | 1,8   | 5,1        | 9,8         | 13,5        | 17,8        | 20,7        | 21,1        | 9,4        | 0,2          | 0,8            |
| Ohne Angabe  | 2                   | -   | -          | -           | -           | -           | -           | -           | -          | -            | 100,0          |
| <b>Zusammen ...</b>  | <b>230 319</b>      | <b>1,4</b>  | <b>6,3</b> | <b>7,0</b>  | <b>10,5</b> | <b>21,3</b> | <b>24,0</b> | <b>20,1</b> | <b>9,3</b> | <b>0,1</b>   | <b>0,0</b>     |
| <b>Weiblich</b>  |                     |   |            |             |             |             |             |             |            |              |                |
| Grundschulen bzw. Primarstufe  | 38 599              | 16,4  | 22,1       | 16,2        | 17,3        | 12,2        | 7,7         | 7,3         | 0,8        | 0,0          | -              |
| Übergreifend Primarstufe und aller oder einzelner Schularten der Sekundarstufe I | 135 500             | 5,3   | 5,8        | 4,7         | 9,4         | 27,8        | 24,3        | 17,7        | 5,0        | 0,0          | 0,0            |
| Alle oder einzelne Schularten der Sekundarstufe I                                | 70 986              | 4,7   | 8,9        | 11,3        | 18,8        | 25,5        | 18,4        | 10,1        | 2,4        | 0,0          | 0,0            |
| Sekundarstufe II (allgemeinbildende Fächer) oder das Gymnasium                   | 67 884              | 4,6   | 13,0       | 12,2        | 16,7        | 24,8        | 16,2        | 9,2         | 3,4        | 0,0          | 0,1            |
| Sekundarstufe II (berufliche Fächer) oder für die beruflichen Schulen            | 336                 | 3,6   | 23,8       | 13,4        | 18,2        | 14,9        | 11,9        | 9,8         | 4,2        | 0,3          | -              |
| Sonderpädagogik  | 27 807              | 7,9   | 13,6       | 16,7        | 19,2        | 20,1        | 12,4        | 8,2         | 1,9        | 0,0          | 0,0            |
| Fachlehrer (ohne Lehrkräfte für Fachpraxis)                                      | 18 221              | 4,4   | 4,8        | 8,8         | 15,0        | 22,2        | 26,8        | 13,3        | 3,2        | 0,1          | 1,4            |
| Fachpraxis   | 151                 | -   | 3,3        | 13,9        | 30,5        | 27,2        | 18,5        | 5,3         | 1,3        | -            | -              |
| DDR - Qualifikation mit Hochschulabschluss                                       | 34 140              | 0,6   | 6,4        | 20,7        | 21,5        | 22,1        | 14,7        | 12,8        | 1,4        | 0,0          | -              |
| DDR - Qualifikation mit Fachschulabschluss                                       | 29 651              | 0,3   | 10,9       | 15,5        | 12,3        | 18,4        | 16,2        | 24,8        | 1,6        | -            | -              |
| Ohne (anerkannte) Lehramtsprüfung  | 17 828              | 3,1   | 4,9        | 7,9         | 13,9        | 23,0        | 20,8        | 16,9        | 3,1        | 0,1          | 6,3            |
| Ohne Angabe  | 147                 | -   | -          | -           | -           | -           | -           | -           | -          | -            | 100,0          |
| <b>Zusammen ...</b>  | <b>441 250</b>      | <b>5,4</b>  | <b>9,6</b> | <b>11,0</b> | <b>14,9</b> | <b>23,6</b> | <b>18,5</b> | <b>13,5</b> | <b>3,1</b> | <b>0,0</b>   | <b>0,4</b>     |

1 Gesamtübersichten 2000/01

1 10 Wöchentlich erteilte Unterrichtsstunden der Lehrkräfte nach Beschäftigungsumfang und Schularten

| Schulart                               | Unterrichtsstunden erteilt von    |                |                |                                   |                |                |  |               |                |
|--|-----------------------------------|----------------|----------------|-----------------------------------|----------------|----------------|--|---------------|----------------|
|  | vollzeitbeschäftigten Lehrkräften |                |                | teilzeitbeschäftigten Lehrkräften |                |                | stundenweise beschäftigten Lehrkräften |               |                |
|  | insgesamt                         | männlich       | weiblich       | insgesamt                         | männlich       | weiblich       | insgesamt                              | männlich      | weiblich       |
| <b>Baden-Württemberg</b>               |                                   |                |                |                                   |                |                |  |               |                |
| Schulkindergärten 1)                   | 2 0704                            | 1 036          | 19 668         | 8 208                             | 172            | 8 036          | 5 178                                  | 818           | 4 360          |
| Grundschulen 2)                        | 288 554                           | 126 200        | 162 354        | 330 079                           | 26 589         | 303 490        | 37 804                                 | 10 168        | 27 636         |
| Schulartunabhängige Orientierungsstufe | 279                               | 146            | 133            | 368                               | 92             | 276            | 26                                     | 9             | 17             |
| Hauptschulen 2)                        | 154 617                           | 103 367        | 51 250         | 73 615                            | 9 293          | 64 322         | 15 651                                 | 5 944         | 9 707          |
| Realschulen                            | 172 576                           | 119 936        | 52 640         | 112 783                           | 25 116         | 87 667         | 15 573                                 | 5 753         | 9 820          |
| Gymnasien                              | 253 208                           | 200 048        | 53 160         | 138 898                           | 41 145         | 97 753         | 24 977                                 | 11 486        | 13 491         |
| Integrierte Gesamtschulen              | 4 970                             | 3 156          | 1 814          | 2 698                             | 539            | 2 159          | 227                                    | 135           | 92             |
| Freie Waldorfschulen                   | 23 418                            | 14 366         | 9 052          | 6 294                             | 1 676          | 4 618          | 2 627                                  | 900           | 1 727          |
| Sonderschulen                          | 161 045                           | 70 351         | 90 694         | 76 106                            | 10 231         | 65 875         | 4 985                                  | 1 142         | 3 843          |
| Abendrealschulen                       | -                                 | -              | -              | 100                               | 38             | 62             | 1 595                                  | 894           | 701            |
| Abendgymnasien                         | -                                 | -              | -              | 646                               | 215            | 431            | 1 890                                  | 1 026         | 864            |
| Kollegs                                | 42                                | 24             | 18             | 375                               | 118            | 257            | 669                                    | 343           | 326            |
| <b>Zusammen ...</b>                    | <b>1 079 413</b>                  | <b>638 630</b> | <b>440 783</b> | <b>750 170</b>                    | <b>115 224</b> | <b>634 946</b> | <b>111 202</b>                         | <b>38 618</b> | <b>72 584</b>  |
| <b>Bayern</b>                          |                                   |                |                |                                   |                |                |  |               |                |
| Grundschulen                           | 305 331                           | 94 681         | 210 650        | 275 488                           | 8 781          | 266 707        | 65 687                                 | 16 658        | 49 029         |
| Schulartunabhängige Orientierungsstufe | 434                               | 173            | 261            | 529                               | 85             | 444            | 14                                     | -             | 14             |
| Hauptschulen                           | 360 237                           | 236 466        | 123 771        | 106 661                           | 16 628         | 90 033         | 41 696                                 | 16 830        | 24 866         |
| Realschulen                            | 165 508                           | 99 625         | 65 883         | 65 986                            | 11 178         | 54 808         | 18 128                                 | 6 513         | 11 615         |
| Gymnasien                              | 298 855                           | 221 718        | 77 137         | 99 453                            | 27 145         | 72 308         | 38 516                                 | 15 241        | 23 275         |
| Integrierte Gesamtschulen              | 3 801                             | 2 392          | 1 409          | 1 036                             | 227            | 809            | 104                                    | 27            | 77             |
| Freie Waldorfschulen                   | 4 313                             | 2 595          | 1 718          | 5 857                             | 1 967          | 3 890          | 1 123                                  | 382           | 741            |
| Sonderschulen 3)                       | 111 827                           | 48 861         | 62 966         | 50 413                            | 4 710          | 45 703         | 16 657                                 | 4 344         | 12 313         |
| Abendrealschulen                       | 198                               | 157            | 41             | 124                               | 41             | 83             | 69                                     | 45            | 24             |
| Abendgymnasien                         | 297                               | 190            | 107            | 116                               | 49             | 67             | 436                                    | 272           | 164            |
| Kollegs                                | 1 599                             | 1 238          | 361            | 308                               | 56             | 252            | 166                                    | 55            | 111            |
| <b>Zusammen ...</b>                    | <b>1 252 400</b>                  | <b>708 096</b> | <b>544 304</b> | <b>605 971</b>                    | <b>70 867</b>  | <b>535 104</b> | <b>182 596</b>                         | <b>60 367</b> | <b>122 229</b> |
| <b>Berlin</b>                          |                                   |                |                |                                   |                |                |  |               |                |
| Vorklassen                             | 16 216                            | 550            | 15 666         | 660                               | 47             | 613            | -                                      | -             | -              |
| Grundschulen                           | 113 397                           | 13 397         | 100 000        | 29 800                            | 1 513          | 28 287         | 1 618                                  | 233           | 1 385          |
| Schulartunabhängige Orientierungsstufe | 84 927                            | 20 185         | 64 742         | 16 307                            | 1 646          | 14 661         | 1 173                                  | 188           | 985            |
| Hauptschulen                           | 35 710                            | 15 677         | 20 033         | 5 167                             | 1 225          | 3 942          | 139                                    | 63            | 76             |
| Realschulen                            | 37 515                            | 14 078         | 23 437         | 5 901                             | 890            | 5 011          | 471                                    | 107           | 364            |
| Gymnasien                              | 100 910                           | 46 196         | 54 714         | 22 084                            | 4 542          | 17 542         | 3 691                                  | 1 396         | 2 295          |
| Integrierte Gesamtschulen              | 80 865                            | 32 500         | 48 365         | 9 214                             | 1 773          | 7 441          | 702                                    | 282           | 420            |
| Freie Waldorfschulen                   | 2 020                             | 993            | 1 027          | 1 745                             | 573            | 1 172          | 188                                    | 64            | 124            |
| Sonderschulen                          | 45 710                            | 8 630          | 37 080         | 5 871                             | 539            | 5 332          | 969                                    | 118           | 851            |
| Abendhauptschulen                      | 458                               | 183            | 275            | 250                               | 118            | 132            | -                                      | -             | -              |
| Abendrealschulen                       | 370                               | 213            | 157            | 217                               | 41             | 176            | 13                                     | 6             | 7              |
| Abendgymnasien                         | 849                               | 414            | 435            | 74                                | 20             | 54             | -                                      | -             | -              |
| Kollegs                                | 2 860                             | 1 428          | 1 432          | 940                               | 170            | 770            | 26                                     | 3             | 23             |
| <b>Zusammen ...</b>                    | <b>521 807</b>                    | <b>154 444</b> | <b>367 363</b> | <b>98 230</b>                     | <b>13 097</b>  | <b>85 133</b>  | <b>8 990</b>                           | <b>2 480</b>  | <b>6 530</b>   |
| <b>Brandenburg</b>                     |                                   |                |                |                                   |                |                |  |               |                |
| Grundschulen ..                        | 12 259                            | 1 085          | 11 174         | 67 093                            | 2 343          | 64 750         | 323                                    | 47            | 276            |
| Schulartunabhängige Orientierungsstufe | 21 163                            | 4 107          | 17 056         | 61 800                            | 5 649          | 56 151         | 176                                    | 11            | 165            |
| Realschulen                            | 24 408                            | 6 625          | 17 783         | 7 961                             | 1 719          | 6 242          | 109                                    | 22            | 87             |
| Gymnasien                              | 84 348                            | 29 304         | 55 044         | 20 148                            | 4 588          | 15 560         | 329                                    | 132           | 197            |
| Integrierte Gesamtschulen              | 120 694                           | 32 210         | 88 484         | 52 801                            | 9 889          | 42 912         | 189                                    | 12            | 177            |
| Freie Waldorfschulen                   | 1 293                             | 590            | 703            | 625                               | 157            | 468            | 99                                     | 27            | 72             |
| Sonderschulen                          | 40 975                            | 6 498          | 34 477         | 20 091                            | 2 903          | 17 188         | 62                                     | 20            | 42             |
| Abendrealschulen                       | 187                               | 51             | 136            | 103                               | 41             | 62             | -                                      | -             | -              |
| Abendgymnasien                         | 774                               | 292            | 482            | 195                               | 46             | 149            | 8                                      | -             | 8              |
| Kollegs                                | 583                               | 138            | 445            | 71                                | 46             | 25             | -                                      | -             | -              |
| <b>Zusammen ...</b>                    | <b>306 684</b>                    | <b>80 900</b>  | <b>225 784</b> | <b>230 888</b>                    | <b>27 381</b>  | <b>203 507</b> | <b>1 295</b>                           | <b>271</b>    | <b>1 024</b>   |

Fußnoten siehe am Ende der Tabelle

1 Gesamtübersichten 2000/01

1 10 Wöchentlich erteilte Unterrichtsstunden der Lehrkräfte nach Beschäftigungsumfang und Schularten

| Schulart                               | Unterrichtsstunden erteilt von    |                |                |                                   |               |                |  |               |               |
|--|-----------------------------------|----------------|----------------|-----------------------------------|---------------|----------------|--|---------------|---------------|
|  | vollzeitbeschäftigten Lehrkräften |                |                | teilzeitbeschäftigten Lehrkräften |               |                | stundenweise beschäftigten Lehrkräften |               |               |
|  | insgesamt                         | männlich       | weiblich       | insgesamt                         | männlich      | weiblich       | insgesamt                              | männlich      | weiblich      |
| <b>Bremen 4)</b>                       |                                   |                |                |                                   |               |                |  |               |               |
| Vorklassen                             | 754                               | 91             | 663            | 532                               | 14            | 518            | -                                      | -             | -             |
| Schulkindergarten                      | 29                                | -              | 29             | 41                                | -             | 41             | -                                      | -             | -             |
| Grundschulen                           | 17 261                            | 4 471          | 12 790         | 14 813                            | 924           | 13 889         | 432                                    | 72            | 360           |
| Schulartunabhängige Orientierungsstufe | 11 587                            | 5 934          | 5 653          | 5 579                             | 882           | 4 697          | 154                                    | 44            | 110           |
| Hauptschulen                           | 6 917                             | 4 375          | 2 542          | 2 384                             | 629           | 1 755          | 82                                     | 23            | 59            |
| Realschulen                            | 6 662                             | 4 465          | 2 197          | 2 382                             | 554           | 1 828          | 219                                    | 114           | 105           |
| Gymnasien                              | 18 657                            | 14 142         | 4 515          | 5 506                             | 1 733         | 3 773          | 748                                    | 388           | 360           |
| Integrierte Gesamtschulen              | 6 140                             | 3 827          | 2 313          | 2 294                             | 584           | 1 710          | 54                                     | 26            | 28            |
| Freie Waldorfschulen                   | 1 040                             | 670            | 370            | 86                                | 18            | 68             | 99                                     | 31            | 68            |
| Sonderschulen                          | 10 405                            | 4 046          | 6 359          | 3 882                             | 359           | 3 523          | 264                                    | 50            | 214           |
| Abendhauptschulen                      | 329                               | 145            | 184            | 77                                | 12            | 65             | -                                      | -             | -             |
| Abendrealschulen                       | 593                               | 344            | 249            | 204                               | 3             | 201            | -                                      | -             | -             |
| Abendgymnasien                         | 958                               | 629            | 329            | 304                               | 76            | 228            | -                                      | -             | -             |
| <b>Zusammen ...</b>                    | <b>81 332</b>                     | <b>43 139</b>  | <b>38 193</b>  | <b>38 084</b>                     | <b>5 788</b>  | <b>32 296</b>  | <b>2 052</b>                           | <b>748</b>    | <b>1 304</b>  |
| <b>Hamburg 5) 6)</b>                   |                                   |                |                |                                   |               |                |  |               |               |
| Vorklassen                             | 1 650                             | 130            | 1 520          | 1 228                             | 13            | 1 215          | 7                                      | -             | 7             |
| Schulkindergärten                      | -                                 | -              | -              | 2                                 | -             | 2              | -                                      | -             | -             |
| Grundschulen                           | 32 628                            | 8 705          | 23 923         | 36 282                            | 2 117         | 34 165         | 716                                    | 107           | 609           |
| Schulartunabhängige Orientierungsstufe | 337                               | 117            | 220            | 167                               | 16            | 151            | -                                      | -             | -             |
| Hauptschulen                           | 19 433                            | 11 487         | 7 946          | 8 069                             | 1 475         | 6 594          | 186                                    | 41            | 145           |
| Schularten mit mehreren Bildungsgängen | 3 352                             | 1 795          | 1 557          | 1 677                             | 291           | 1 386          | 33                                     | 16            | 17            |
| Realschulen                            | 9 870                             | 5 993          | 3 877          | 3 554                             | 748           | 2 806          | 148                                    | 86            | 62            |
| Gymnasien                              | 42 935                            | 31 083         | 11 852         | 20 894                            | 6 765         | 14 129         | 1 181                                  | 802           | 379           |
| Integrierte Gesamtschulen              | 35 747                            | 20 907         | 14 840         | 17 978                            | 4 130         | 13 848         | 252                                    | 113           | 139           |
| Freie Waldorfschulen                   | 3 581                             | 1 955          | 1 626          | 1 025                             | 325           | 700            | 260                                    | 81            | 179           |
| Sonderschulen 7)                       | 18 794                            | 6 848          | 11 946         | 8 143                             | 855           | 7 288          | 279                                    | 71            | 208           |
| Abendhauptschulen                      | 86                                | 25             | 61             | -                                 | -             | -              | -                                      | -             | -             |
| Abendrealschulen                       | 204                               | 82             | 122            | -                                 | -             | -              | -                                      | -             | -             |
| Abendgymnasien                         | 722                               | 446            | 276            | 120                               | 31            | 89             | -                                      | -             | -             |
| Kollegs                                | 242                               | 242            | -              | 127                               | 19            | 108            | -                                      | -             | -             |
| <b>Zusammen ...</b>                    | <b>169 581</b>                    | <b>89 815</b>  | <b>79 766</b>  | <b>99 266</b>                     | <b>16 785</b> | <b>82 481</b>  | <b>3 062</b>                           | <b>1 317</b>  | <b>1 745</b>  |
| <b>Hessen</b>                          |                                   |                |                |                                   |               |                |  |               |               |
| Vorklassen                             | -                                 | -              | -              | -                                 | -             | -              | -                                      | -             | -             |
| Schulkindergärten                      | 10 343                            | 868            | 9 475          | -                                 | -             | -              | 17                                     | -             | 17            |
| Grundschulen 8)                        | 202 598                           | 77 228         | 125 370        | 94 721                            | 5 366         | 89 355         | 9 470                                  | 2 748         | 6 722         |
| Schulartunabhängige Orientierungsstufe | 44 402                            | 19 174         | 25 228         | 19 624                            | 1 929         | 17 695         | 2 106                                  | 892           | 1 214         |
| Hauptschulen                           | 46 090                            | 14 264         | 31 826         | 21 935                            | 1 307         | 20 628         | 2 317                                  | 998           | 1 319         |
| Realschulen                            | 87 636                            | 31 292         | 56 344         | 41 347                            | 4 406         | 36 941         | 4 157                                  | 1 613         | 2 544         |
| Gymnasien                              | 159 025                           | 110 027        | 48 998         | 47 082                            | 12 829        | 34 253         | 8 295                                  | 3 598         | 4 697         |
| Integrierte Gesamtschulen              | 71 323                            | 41 418         | 29 905         | 21 364                            | 3 937         | 17 427         | 2 420                                  | 1 158         | 1 262         |
| Freie Waldorfschulen                   | 5 197                             | 2 994          | 2 203          | 1 895                             | 331           | 1 564          | 311                                    | 60            | 251           |
| Sonderschulen 9)                       | 66 211                            | 22 517         | 43 694         | 18 931                            | 2 206         | 16 725         | 2 535                                  | 705           | 1 830         |
| Abendhauptschulen                      | 104                               | -              | 104            | 23                                | 12            | 11             | 16                                     | 5             | 11            |
| Abendrealschulen                       | 261                               | 123            | 138            | 267                               | 53            | 214            | 38                                     | 26            | 12            |
| Abendgymnasien                         | 3 699                             | 2 695          | 1 004          | 707                               | 205           | 502            | 92                                     | 80            | 12            |
| Kollegs                                | 916                               | 662            | 254            | 599                               | 273           | 326            | 84                                     | 68            | 16            |
| <b>Zusammen ...</b>                    | <b>697 805</b>                    | <b>323 262</b> | <b>374 543</b> | <b>268 495</b>                    | <b>32 854</b> | <b>235 641</b> | <b>31 858</b>                          | <b>11 951</b> | <b>19 907</b> |

Fußnoten siehe am Ende der Tabelle



# 1 Gesamtübersichten 2000/01

1 10 Wöchentlich erteilte Unterrichtsstunden der Lehrkräfte nach Beschäftigungsumfang und Schularten

| Schulart                                   | Unterrichtsstunden erteilt von    |                  |                  |                                   |                |                |  |               |               |
|--|-----------------------------------|------------------|------------------|-----------------------------------|----------------|----------------|--|---------------|---------------|
|  | vollzeitbeschäftigten Lehrkräften |                  |                  | teilzeitbeschäftigten Lehrkräften |                |                | stundenweise beschäftigten Lehrkräften |               |               |
|  | insgesamt                         | männlich         | weiblich         | insgesamt                         | männlich       | weiblich       | insgesamt                              | männlich      | weiblich      |
| <b>Mecklenburg-Vorpommern</b>              |                                   |                  |                  |                                   |                |                |  |               |               |
| Vorklassen                                 | 130                               | -                | 130              | 142                               | -              | 142            | -                                      | -             | -             |
| Schulkindergärten                          | -                                 | -                | -                | 15                                | -              | 15             | -                                      | -             | -             |
| Grundschulen                               | 6 426                             | 724              | 5 702            | 63 323                            | 2 505          | 60 818         | 611                                    | 249           | 362           |
| Hauptschulen                               | 22 513                            | 6 210            | 16 303           | 3 479                             | 477            | 3 002          | 67                                     | 44            | 23            |
| Schularten mit mehreren Bildungsgängen 10) | 13 916                            | 2 994            | 10 922           | 3 129                             | 364            | 2 765          | 102                                    | 52            | 50            |
| Realschulen                                | 84 804                            | 20 363           | 64 441           | 14 284                            | 1 222          | 13 062         | 375                                    | 170           | 205           |
| Gymnasien                                  | 73 135                            | 22 741           | 50 394           | 8 921                             | 1 144          | 7 777          | 596                                    | 292           | 304           |
| Integrierte Gesamtschulen                  | 10 103                            | 2 441            | 7 662            | 1 284                             | 109            | 1 175          | 72                                     | 30            | 42            |
| Freie Waldorfschulen                       | 498                               | 235              | 263              | 334                               | 115            | 219            | 93                                     | 28            | 65            |
| Sonderschulen                              | 37 333                            | 4 948            | 32 385           | 4 407                             | 292            | 4 115          | 84                                     | 5             | 79            |
| Abendgymnasien                             | 417                               | 139              | 278              | 134                               | -              | 134            | -                                      | -             | -             |
| <b>Zusammen ...</b>                        | <b>249 275</b>                    | <b>60 795</b>    | <b>188 480</b>   | <b>99 452</b>                     | <b>6 228</b>   | <b>93 224</b>  | <b>2 000</b>                           | <b>870</b>    | <b>1 130</b>  |
| <b>Niedersachsen</b>                       |                                   |                  |                  |                                   |                |                |  |               |               |
| Vorklassen                                 | 3 210                             | 897              | 2 313            | 4 449                             | 228            | 4 221          | 175                                    | 17            | 158           |
| Schulkindergärten                          | 3 448                             | 179              | 3 269            | 5 075                             | 83             | 4 992          | 27                                     | -             | 27            |
| Grundschulen                               | 179 160                           | 49 583           | 129 577          | 250 665                           | 12 763         | 237 902        | 9 825                                  | 997           | 8 828         |
| Schulartenunabhängige Orientierungsstufe   | 125 637                           | 69 044           | 56 593           | 86 488                            | 15 241         | 71 247         | 2 115                                  | 445           | 1 670         |
| Hauptschulen                               | 108 495                           | 66 905           | 41 590           | 42 436                            | 9 609          | 32 827         | 1 242                                  | 390           | 852           |
| Schularten mit mehreren Bildungsgängen 11) | -                                 | -                | -                | -                                 | -              | -              | -                                      | -             | -             |
| Realschulen                                | 95 106                            | 61 251           | 33 855           | 60 681                            | 14 754         | 45 927         | 2 557                                  | 781           | 1 776         |
| Gymnasien                                  | 152 639                           | 115 445          | 37 194           | 68 894                            | 23 691         | 45 203         | 6 780                                  | 3 023         | 3 757         |
| Integrierte Gesamtschulen                  | 28 392                            | 17 865           | 10 527           | 16 199                            | 5 043          | 11 156         | 459                                    | 206           | 253           |
| Freie Waldorfschulen                       | 6 164                             | 4 085            | 2 079            | 2 691                             | 623            | 2 068          | 742                                    | 205           | 537           |
| Sonderschulen                              | 78 213                            | 32 168           | 46 045           | 36 696                            | 4 833          | 31 863         | 2 539                                  | 617           | 1 922         |
| Abendgymnasien                             | 816                               | 578              | 238              | 234                               | 88             | 146            | 6                                      | 6             | -             |
| Kollegs                                    | 917                               | 758              | 159              | 275                               | 141            | 134            | -                                      | -             | -             |
| <b>Zusammen ...</b>                        | <b>782 197</b>                    | <b>418 758</b>   | <b>363 439</b>   | <b>574 783</b>                    | <b>87 097</b>  | <b>487 686</b> | <b>26 467</b>                          | <b>6 687</b>  | <b>19 780</b> |
| <b>Nordrhein - Westfalen</b>               |                                   |                  |                  |                                   |                |                |  |               |               |
| Schulkindergarten                          | 17 654                            | 949              | 16 705           | 6 778                             | 40             | 6 738          | 46                                     | -             | 46            |
| Grundschulen                               | 479 989                           | 100 719          | 379 270          | 381 946                           | 13 039         | 368 907        | 23 941                                 | 2 050         | 21 891        |
| Hauptschulen                               | 330 050                           | 177 368          | 152 682          | 92 675                            | 14 411         | 78 264         | 3 563                                  | 1 494         | 2 069         |
| Realschulen                                | 261 514                           | 130 693          | 130 821          | 109 157                           | 11 801         | 97 356         | 3 717                                  | 1 309         | 2 408         |
| Gymnasien                                  | 506 816                           | 351 368          | 155 448          | 153 938                           | 39 030         | 114 908        | 23 229                                 | 9 094         | 14 135        |
| Integrierte Gesamtschulen                  | 244 562                           | 140 808          | 103 754          | 71 130                            | 13 970         | 57 160         | 4 120                                  | 1 406         | 2 714         |
| Freie Waldorfschulen                       | 10 378                            | 6 460            | 3 918            | 10 690                            | 3 138          | 7 552          | 175                                    | 52            | 123           |
| Sonderschulen 12)                          | 233 654                           | 83 006           | 150 648          | 75 400                            | 7 113          | 68 287         | 9 412                                  | 2 190         | 7 222         |
| Abendrealschulen                           | 5 253                             | 2 989            | 2 264            | 1 939                             | 472            | 1 467          | 45                                     | 14            | 31            |
| Abendgymnasien                             | 5 558                             | 3 637            | 1 921            | 1 299                             | 490            | 809            | 8                                      | 4             | 4             |
| Kollegs                                    | 8 026                             | 5 813            | 2 213            | 1 599                             | 436            | 1 163          | 107                                    | 57            | 50            |
| <b>Zusammen ...</b>                        | <b>2 103 454</b>                  | <b>1 003 810</b> | <b>1 099 644</b> | <b>906 551</b>                    | <b>103 940</b> | <b>802 611</b> | <b>68 363</b>                          | <b>17 670</b> | <b>50 693</b> |

Fußnoten siehe am Ende der Tabelle

# 1 Gesamtübersichten 2000/01

## 1 10 Wochentlich erteilte Unterrichtsstunden der Lehrkräfte nach Beschäftigungsumfang und Schularten

| Schulart                                   | Unterrichtsstunden erteilt von    |                |                |                                   |               |                |  |               |               |
|--|-----------------------------------|----------------|----------------|-----------------------------------|---------------|----------------|--|---------------|---------------|
|  | vollzeitbeschäftigten Lehrkräften |                |                | teilzeitbeschäftigten Lehrkräften |               |                | stundenweise beschäftigten Lehrkräften |               |               |
|  | insgesamt                         | männlich       | weiblich       | insgesamt                         | männlich      | weiblich       | insgesamt                              | männlich      | weiblich      |
| <b>Rheinland-Pfalz</b>                     |                                   |                |                |                                   |               |                |  |               |               |
| Schulkindergarten                          | 1 203                             | 132            | 1 071          | 1 742                             | 50            | 1 692          | 25                                     | 2             | 23            |
| Grundschulen                               | 111 749                           | 30 362         | 81 387         | 81 673                            | 4 141         | 77 532         | 12 331                                 | 4 007         | 8 324         |
| Hauptschulen                               | 71 743                            | 40 266         | 31 477         | 26 317                            | 5 932         | 20 385         | 4 465                                  | 2 205         | 2 260         |
| Schularten mit mehreren Bildungsgängen 13) | 22 560                            | 12 410         | 10 150         | 11 877                            | 2 599         | 9 278          | 3 621                                  | 1 831         | 1 790         |
| Realschulen                                | 52 286                            | 27 269         | 25 017         | 29 899                            | 5 594         | 24 305         | 2 410                                  | 1 062         | 1 348         |
| Gymnasien                                  | 106 611                           | 78 561         | 28 050         | 49 546                            | 14 987        | 34 559         | 4 577                                  | 2 412         | 2 165         |
| Integrierte Gesamtschulen                  | 12 342                            | 7 462          | 4 880          | 8 819                             | 2 697         | 6 122          | 232                                    | 120           | 112           |
| Freie Waldorfschulen                       | 2 410                             | 1 277          | 1 133          | 846                               | 351           | 495            | 164                                    | 52            | 112           |
| Sonderschulen 14)                          | 34 768                            | 17 705         | 17 063         | 11 571                            | 1 322         | 10 249         | 1 403                                  | 333           | 1 070         |
| Abendgymnasien 11)                         | -                                 | -              | -              | -                                 | -             | -              | -                                      | -             | -             |
| Kollegs                                    | 689                               | 513            | 176            | 309                               | 66            | 243            | 75                                     | 36            | 39            |
| <b>Zusammen ...</b>                        | <b>416 361</b>                    | <b>215 957</b> | <b>200 404</b> | <b>222 599</b>                    | <b>37 739</b> | <b>184 860</b> | <b>29 303</b>                          | <b>12 060</b> | <b>17 243</b> |
| <b>Saarland</b>                            |                                   |                |                |                                   |               |                |  |               |               |
| Schulkindergärten                          | 411                               | 129            | 282            | 375                               | 6             | 369            | -                                      | -             | -             |
| Grundschulen                               | 30 080                            | 14 627         | 15 453         | 21 704                            | 1 280         | 20 424         | 794                                    | 552           | 242           |
| Hauptschulen                               | 1 600                             | 1 182          | 418            | 296                               | 81            | 215            | 13                                     | 10            | 3             |
| Schularten mit mehreren Bildungsgängen 15) | 21 435                            | 11 663         | 9 772          | 8 186                             | 1 426         | 6 760          | 193                                    | 126           | 67            |
| Realschulen                                | 5 084                             | 2 695          | 2 389          | 1 402                             | 126           | 1 276          | 24                                     | 10            | 14            |
| Gymnasien                                  | 29 073                            | 21 401         | 7 672          | 6 500                             | 1 464         | 5 036          | 84                                     | 57            | 27            |
| Integrierte Gesamtschulen                  | 13 232                            | 7 075          | 6 157          | 2 654                             | 317           | 2 337          | 38                                     | 21            | 17            |
| Freie Waldorfschulen                       | 1 737                             | 1 125          | 612            | 326                               | 20            | 306            | 45                                     | 31            | 14            |
| Sonderschulen 16)                          | 13 786                            | 6 381          | 7 405          | 2 550                             | 177           | 2 373          | 39                                     | 16            | 23            |
| Abendrealschulen                           | 111                               | 99             | 12             | 45                                | 24            | 21             | -                                      | -             | -             |
| Abendgymnasien                             | 134                               | 114            | 20             | 35                                | 9             | 26             | -                                      | -             | -             |
| Kollegs                                    | 54                                | 30             | 24             | 11                                | 7             | 4              | -                                      | -             | -             |
| <b>Zusammen ...</b>                        | <b>116 737</b>                    | <b>66 521</b>  | <b>50 216</b>  | <b>44 084</b>                     | <b>4 937</b>  | <b>39 147</b>  | <b>1 230</b>                           | <b>823</b>    | <b>407</b>    |
| <b>Sachsen</b>                             |                                   |                |                |                                   |               |                |  |               |               |
| Schulkindergärten 11)                      | -                                 | -              | -              | -                                 | -             | -              | -                                      | -             | -             |
| Grundschulen                               | 32 729                            | 4 195          | 28 534         | 129 300                           | 3 993         | 125 307        | 11 800                                 | 1 360         | 10 440        |
| Schularten mit mehreren Bildungsgängen 17) | 202 541                           | 69 493         | 133 048        | 101 537                           | 18 540        | 82 997         | 11 751                                 | 4 441         | 7 310         |
| Gymnasien                                  | 184 726                           | 59 532         | 125 194        | 15 317                            | 1 769         | 13 548         | 6 714                                  | 2 700         | 4 014         |
| Freie Waldorfschulen                       | 1 224                             | 520            | 704            | 501                               | 162           | 339            | 77                                     | 22            | 55            |
| Sonderschulen                              | 73 704                            | 11 376         | 62 328         | 8 284                             | 1 158         | 7 126          | 5 087                                  | 1 011         | 4 076         |
| Abendrealschulen                           | 130                               | 46             | 84             | 76                                | 51            | 25             | 220                                    | 94            | 126           |
| Abendgymnasien                             | 692                               | 316            | 376            | 23                                | -             | 23             | 297                                    | 87            | 210           |
| Kollegs                                    | 847                               | 449            | 398            | 48                                | -             | 48             | 89                                     | 27            | 62            |
| <b>Zusammen ...</b>                        | <b>496 593</b>                    | <b>145 927</b> | <b>350 666</b> | <b>255 086</b>                    | <b>25 673</b> | <b>229 413</b> | <b>36 035</b>                          | <b>9 742</b>  | <b>26 293</b> |
| <b>Sachsen-Anhalt</b>                      |                                   |                |                |                                   |               |                |  |               |               |
| Schulkindergärten                          | 559                               | 29             | 530            | 41                                | -             | 41             | 5                                      | 1             | 4             |
| Grundschulen                               | 93 208                            | 4 789          | 88 419         | 7 088                             | 39            | 7 049          | 887                                    | 149           | 738           |
| Schulartunabhängige Orientierungsstufe     | 79 282                            | 19 092         | 60 190         | 3 847                             | 240           | 3 607          | 219                                    | 72            | 147           |
| Hauptschulen                               | 5 808                             | 1 399          | 4 409          | 272                               | 14            | 258            | 14                                     | 4             | 10            |
| Schularten mit mehreren Bildungsgängen 18) | 64 974                            | 15 645         | 49 329         | 3 100                             | 185           | 2 915          | 174                                    | 56            | 118           |
| Realschulen ..                             | 58 279                            | 14 045         | 44 234         | 2 788                             | 166           | 2 622          | 150                                    | 45            | 105           |
| Gymnasien                                  | 91 790                            | 28 356         | 63 434         | 3 564                             | 527           | 3 037          | 998                                    | 443           | 555           |
| Integrierte Gesamtschulen                  | 2 410                             | 564            | 1 846          | 207                               | -             | 207            | 10                                     | 3             | 7             |
| Freie Waldorfschulen                       | 708                               | 310            | 398            | 147                               | -             | 147            | 43                                     | 41            | 2             |
| Sonderschulen                              | 56 982                            | 9 548          | 47 434         | 2 200                             | 78            | 2 122          | 338                                    | 51            | 287           |
| Abendrealschulen                           | 172                               | 40             | 132            | -                                 | -             | -              | -                                      | -             | -             |
| Abendgymnasien                             | 305                               | 79             | 226            | -                                 | -             | -              | -                                      | -             | -             |
| Kollegs                                    | 785                               | 209            | 576            | 18                                | -             | 18             | -                                      | -             | -             |
| <b>Zusammen ...</b>                        | <b>455 262</b>                    | <b>94 105</b>  | <b>361 157</b> | <b>23 272</b>                     | <b>1 249</b>  | <b>22 023</b>  | <b>2 838</b>                           | <b>865</b>    | <b>1 973</b>  |

-----  
Fußnoten siehe am Ende der Tabelle

1 Gesamtübersichten 2000/01

1 10 Wöchentlich erteilte Unterrichtsstunden der Lehrkräfte nach Beschäftigungsumfang und Schularten

| Schulart                                   | Unterrichtsstunden erteilt von    |                  |                  |                                   |                |                  |  |                |                |
|--|-----------------------------------|------------------|------------------|-----------------------------------|----------------|------------------|--|----------------|----------------|
|  | vollzeitbeschäftigten Lehrkräften |                  |                  | teilzeitbeschäftigten Lehrkräften |                |                  | stundenweise beschäftigten Lehrkräften |                |                |
|  | insgesamt                         | männlich         | weiblich         | insgesamt                         | männlich       | weiblich         | insgesamt                              | männlich       | weiblich       |
| <b>Schleswig-Holstein</b>                  |                                   |                  |                  |                                   |                |                  |  |                |                |
| Schulkindergärten                          | 972                               | 56               | 916              | 1 174                             | -              | 1 174            | 2                                      | -              | 2              |
| Grundschulen                               | 75 203                            | 20 032           | 55 171           | 67 981                            | 2 356          | 65 625           | 3 909                                  | 350            | 3 559          |
| Hauptschulen                               | 48 912                            | 26 358           | 22 554           | 16 316                            | 2 433          | 13 883           | 1 895                                  | 311            | 1 584          |
| Realschulen                                | 51 948                            | 32 075           | 19 873           | 25 668                            | 3 739          | 21 929           | 3 047                                  | 1 147          | 1 900          |
| Gymnasien                                  | 72 157                            | 53 986           | 18 171           | 23 973                            | 6 449          | 17 524           | 3 359                                  | 1 483          | 1 876          |
| Integrierte Gesamtschulen                  | 15 686                            | 9 014            | 6 672            | 6 070                             | 1 327          | 4 743            | 347                                    | 49             | 298            |
| Freie Waldorfschulen                       | 4 743                             | 3 052            | 1 691            | 2 549                             | 695            | 1 854            | 180                                    | 56             | 124            |
| Sonderschulen                              | 26 755                            | 9 799            | 16 956           | 9 603                             | 883            | 8 720            | 1 551                                  | 255            | 1 296          |
| Abendrealschulen                           | 486                               | 359              | 127              | 151                               | 32             | 119              | -                                      | -              | -              |
| Abendgymnasien                             | 630                               | 416              | 214              | 224                               | 56             | 168              | -                                      | -              | -              |
| <b>Zusammen ...</b>                        | <b>297 492</b>                    | <b>155 147</b>   | <b>142 345</b>   | <b>153 709</b>                    | <b>17 970</b>  | <b>135 739</b>   | <b>14 290</b>                          | <b>3 651</b>   | <b>10 639</b>  |
| <b>Thüringen</b>                           |                                   |                  |                  |                                   |                |                  |  |                |                |
| Vorklassen 11)                             | -                                 | -                | -                | -                                 | -              | -                | -                                      | -              | -              |
| Grundschulen                               | 23 818                            | 3 126            | 20 692           | 69 766                            | 2 423          | 67 343           | 1 137                                  | 134            | 1 003          |
| Schularten mit mehreren Bildungsgängen 19) | 47 747                            | 19 951           | 27 796           | 130 736                           | 27 410         | 103 326          | 1 476                                  | 457            | 1 019          |
| Gymnasien                                  | 45 007                            | 18 488           | 26 519           | 72 286                            | 17 613         | 54 673           | 1 436                                  | 746            | 690            |
| Integrierte Gesamtschulen                  | 1 282                             | 343              | 939              | 2 599                             | 461            | 2 138            | 20                                     | 11             | 9              |
| Freie Waldorfschulen                       | 1 058                             | 545              | 513              | 297                               | 109            | 188              | 21                                     | 8              | 13             |
| Sonderschulen                              | 26 404                            | 5 378            | 21 026           | 28 722                            | 3 163          | 25 559           | 4 217                                  | 351            | 3 866          |
| Kollegs                                    | 212                               | 137              | 75               | 312                               | 82             | 230              | -                                      | -              | -              |
| <b>Zusammen ...</b>                        | <b>145 528</b>                    | <b>47 968</b>    | <b>97 560</b>    | <b>304 718</b>                    | <b>51 261</b>  | <b>253 457</b>   | <b>8 307</b>                           | <b>1 707</b>   | <b>6 600</b>   |
| <b>Deutschland</b>                         |                                   |                  |                  |                                   |                |                  |  |                |                |
| Vorklassen                                 | 21 960                            | 1 668            | 20 292           | 7 011                             | 302            | 6 709            | 182                                    | 17             | 165            |
| Schulkindergärten                          | 55 323                            | 3 378            | 51 945           | 23 451                            | 351            | 23 100           | 5 300                                  | 821            | 4 479          |
| Grundschulen                               | 2 004 390                         | 553 924          | 1 450 466        | 1 921 722                         | 90 172         | 1 831 550        | 181 285                                | 39 881         | 141 404        |
| Schulartunabhängige Orientierungsstufe     | 368 048                           | 137 972          | 230 076          | 194 709                           | 25 780         | 168 929          | 5 983                                  | 1 661          | 4 322          |
| Hauptschulen                               | 1 212 125                         | 705 324          | 506 801          | 399 622                           | 63 514         | 336 108          | 71 330                                 | 28 357         | 42 973         |
| Schularten mit mehreren Bildungsgängen     | 376 525                           | 133 951          | 242 574          | 260 242                           | 50 815         | 209 427          | 17 350                                 | 6 979          | 10 371         |
| Realschulen                                | 1 113 196                         | 570 405          | 542 791          | 483 793                           | 82 013         | 401 780          | 51 085                                 | 18 732         | 32 353         |
| Gymnasien                                  | 2 219 892                         | 1 402 396        | 817 496          | 757 004                           | 205 421        | 551 583          | 125 510                                | 53 293         | 72 217         |
| Integrierte Gesamtschulen                  | 651 549                           | 321 982          | 329 567          | 216 347                           | 45 003         | 171 344          | 9 246                                  | 3 599          | 5 647          |
| Freie Waldorfschulen                       | 69 782                            | 41 772           | 28 010           | 35 908                            | 10 260         | 25 648           | 6 247                                  | 2 040          | 4 207          |
| Sonderschulen                              | 1 036 566                         | 348 060          | 688 506          | 362 870                           | 40 822         | 322 048          | 50 421                                 | 11 279         | 39 142         |
| Abendhauptschulen                          | 977                               | 353              | 624              | 350                               | 142            | 208              | 16                                     | 5              | 11             |
| Abendrealschulen                           | 7 965                             | 4 503            | 3 462            | 3 226                             | 796            | 2 430            | 1 980                                  | 1 079          | 901            |
| Abendgymnasien                             | 15 851                            | 9 945            | 5 906            | 4 111                             | 1 285          | 2 826            | 2 737                                  | 1 475          | 1 262          |
| Kollegs                                    | 17 772                            | 11 641           | 6 131            | 4 992                             | 1 414          | 3 578            | 1 216                                  | 589            | 627            |
| <b>Insgesamt ...</b>                       | <b>9 171 921</b>                  | <b>4 247 274</b> | <b>4 924 647</b> | <b>4 675 358</b>                  | <b>618 090</b> | <b>4 057 268</b> | <b>529 888</b>                         | <b>169 807</b> | <b>360 081</b> |

- 1) Grundschulförderklassen und Sonderschulkindergärten
- 2) Nach Schularten geschätzt. Nachweis erfolgte zusammen
- 3) Einschl. Unterrichtsstunden heilpädagogischer Unterrichtshilfen
- 4) Angaben für Schuljahr 1999/2000
- 5) Angaben für Schuljahr 1996/97
- 6) Ohne Unterrichtsstunden pädagogischer Unterrichtshilfen
- 7) Einschl. Schulkindergärten an Sonderschulen
- 8) Einschl. Vorklassen
- 9) Einschl. Sonderschulzweige der Gesamtschulen
- 10) Bildungsgangübergreifende Klassen

- 11) Kein Nachweis vorhanden
- 12) Einschl. Sonderschulzweige der Freien Waldorfschulen
- 13) Regionale Schulen und Duale Oberschulen
- 14) Einschl. Unterrichtsstunden an Ambulationen
- 15) Sekundarschulen und Erweiterte Realschulen
- 16) Einschl. Krankenhaus- und Hausunterricht
- 17) Mittelschulen
- 18) Kombinierte Klassen an Sekundarschulen
- 19) Regelschulen

## 1 Gesamtüber

1 11 Ausländische hauptberufliche

| Lfd Nr | Land der Staatsangehörigkeit | Deutschland | Baden-Württemberg | Bayern 1) | Berlin | Brandenburg | Bremen 2) | Hamburg 3) | Hessen |     |
|--------|------------------------------|-------------|-------------------|-----------|--------|-------------|-----------|------------|--------|-----|
| 1      | Europa                       | z           | 4 513             | 204       | 608    | 259         | 58        | 54         | 150    | 462 |
| 2      |                              | w           | 2 476             | 111       | 305    | 172         | 47        | 26         | 98     | 267 |
| 3      | EU-Länder                    | z           | 2 562             | 157       | 367    | 142         | 30        | 19         | 77     | 235 |
| 4      |                              | w           | 1 575             | 85        | 185    | 113         | 22        | 11         | 50     | 162 |
| 5      | Belgien                      | z           | 37                | -         | 4      | -           | -         | -          | -      | 3   |
| 6      |                              | w           | 24                | -         | 2      | -           | -         | -          | -      | 3   |
| 7      | Dänemark                     | z           | 388               | -         | -      | -           | -         | -          | 4      | -   |
| 8      |                              | w           | 215               | -         | -      | -           | -         | -          | 4      | -   |
| 9      | Finnland                     | z           | 38                | 1         | -      | 5           | 1         | -          | -      | 2   |
| 10     |                              | w           | 36                | 1         | -      | 4           | 1         | -          | -      | 2   |
| 11     | Frankreich                   | z           | 520               | 77        | 62     | 60          | 11        | 5          | 20     | 43  |
| 12     |                              | w           | 390               | 50        | 31     | 52          | 10        | 4          | 18     | 35  |
| 13     | Griechenland                 | z           | 324               | 19        | 156    | 2           | -         | -          | 2      | 33  |
| 14     |                              | w           | 139               | 4         | 78     | 1           | -         | -          | -      | 11  |
| 15     | Irland                       | z           | 16                | 1         | -      | 5           | -         | -          | 1      | 1   |
| 16     |                              | w           | 5                 | -         | -      | 3           | -         | -          | -      | 1   |
| 17     | Italien                      | z           | 302               | 9         | 46     | 15          | 1         | -          | 2      | 62  |
| 18     |                              | w           | 183               | 6         | 23     | 13          | -         | -          | 2      | 45  |
| 19     | Luxemburg                    | z           | 9                 | 1         | -      | -           | -         | -          | -      | -   |
| 20     |                              | w           | 7                 | 1         | -      | -           | -         | -          | -      | -   |
| 21     | Niederlande                  | z           | 128               | 2         | -      | 3           | 1         | -          | 3      | 12  |
| 22     |                              | w           | 87                | 1         | -      | 2           | 1         | -          | 1      | 10  |
| 23     | Österreich                   | z           | 159               | 3         | 48     | 15          | -         | 1          | 13     | 13  |
| 24     |                              | w           | 106               | 2         | 25     | 12          | -         | 1          | 7      | 11  |
| 25     | Portugal                     | z           | 63                | -         | 2      | 1           | -         | -          | -      | 13  |
| 26     |                              | w           | 47                | -         | 1      | -           | -         | -          | -      | 11  |
| 27     | Schweden                     | z           | 30                | 2         | -      | 3           | -         | -          | 4      | 2   |
| 28     |                              | w           | 25                | 1         | -      | 2           | -         | -          | 2      | 2   |
| 29     | Spanien                      | z           | 118               | 3         | 8      | 10          | -         | 6          | 1      | 23  |
| 30     |                              | w           | 77                | 3         | 4      | 7           | -         | 3          | -      | 14  |
| 31     | Vereinigtes Königreich 5)    | z           | 430               | 39        | 41     | 23          | 16        | 7          | 27     | 28  |
| 32     |                              | w           | 234               | 16        | 21     | 17          | 9         | 3          | 16     | 17  |
| 33     | Übrige europäische Länder    | z           | 1 951             | 47        | 241    | 117         | 28        | 35         | 73     | 227 |
| 34     |                              | w           | 901               | 26        | 120    | 59          | 25        | 15         | 48     | 105 |
| 35     | Bosnien-Herzegowina          | z           | 14                | -         | -      | -           | -         | -          | -      | 3   |
| 36     |                              | w           | 9                 | -         | -      | -           | -         | -          | -      | 1   |
| 37     | Jugoslawien 6)               | z           | 156               | 13        | 29     | 4           | -         | 1          | 1      | 19  |
| 38     |                              | w           | 100               | 8         | 15     | 4           | -         | 1          | 1      | 14  |
| 39     | Kroatien                     | z           | 50                | 3         | -      | 1           | -         | -          | 1      | 22  |
| 40     |                              | w           | 34                | 2         | -      | -           | -         | -          | -      | 17  |
| 41     | Norwegen                     | z           | 12                | 1         | -      | 1           | -         | -          | -      | 1   |
| 42     |                              | w           | 10                | 1         | -      | 1           | -         | -          | -      | 1   |
| 43     | Polen                        | z           | 39                | 2         | -      | 5           | 4         | 3          | 1      | 1   |
| 44     |                              | w           | 25                | 2         | -      | 3           | 3         | 1          | 1      | 1   |
| 45     | Rumänien                     | z           | 19                | -         | -      | -           | -         | -          | -      | 3   |
| 46     |                              | w           | 11                | -         | -      | -           | -         | -          | -      | 2   |
| 47     | Russische Föderation         | z           | 41                | 1         | -      | 2           | 13        | 1          | 1      | 2   |
| 48     |                              | w           | 34                | 1         | -      | 2           | 12        | -          | 1      | 2   |
| 49     | Schweiz                      | z           | 65                | 9         | -      | 10          | -         | 2          | 6      | 3   |
| 50     |                              | w           | 42                | 5         | -      | 8           | -         | 2          | 4      | 2   |
| 51     | Slowakei                     | z           | 4                 | -         | -      | -           | 1         | -          | -      | -   |
| 52     |                              | w           | 4                 | -         | -      | -           | 1         | -          | -      | -   |
| 53     | Slowenien                    | z           | 2                 | -         | -      | -           | -         | -          | -      | 1   |
| 54     |                              | w           | 2                 | -         | -      | -           | -         | -          | -      | 1   |
| 55     | Tschechische Republik        | z           | 50                | 1         | -      | -           | -         | 26         | -      | 1   |
| 56     |                              | w           | 20                | 1         | -      | -           | -         | 9          | -      | 1   |
| 57     | Türkei                       | z           | 1 406             | 17        | 212    | 89          | -         | -          | 46     | 170 |
| 58     |                              | w           | 547               | 8         | 105    | 37          | -         | -          | 25     | 62  |
| 59     | Sonstige                     | z           | 93                | -         | -      | 5           | 10        | 2          | 17     | 1   |
| 60     |                              | w           | 63                | -         | -      | 4           | 9         | 2          | 16     | 1   |
| 61     | Afrika                       | z           | 111               | 1         | -      | 1           | 1         | 2          | 1      | 37  |
| 62     |                              | w           | 23                | -         | -      | 1           | 1         | -          | 1      | 11  |
| 63     | Amerika                      | z           | 351               | 16        | -      | 115         | 14        | 2          | 15     | 12  |
| 64     |                              | w           | 198               | 10        | -      | 68          | 8         | 1          | 7      | 4   |
| 65     | Asien                        | z           | 94                | 2         | -      | 14          | 5         | 5          | 5      | 12  |
| 68     |                              | w           | 50                | 2         | -      | 9           | 5         | -          | 1      | 8   |
| 67     | Australien/Ozeanien          | z           | 31                | 1         | -      | 4           | 2         | 1          | 1      | -   |
| 68     |                              | w           | 17                | -         | -      | 2           | 1         | -          | -      | -   |
| 89     | Sonstige 7)                  | z           | 358               | 209       | 118    | 5           | -         | -          | 2      | 17  |
| 70     |                              | w           | 216               | 135       | 61     | 3           | -         | -          | 1      | 13  |
| 71     | Insgesamt                    | i           | 5 458             | 433       | 726    | 398         | 80        | 64         | 174    | 540 |
| 72     |                              | w           | 2 980             | 258       | 366    | 255         | 62        | 27         | 108    | 303 |

1) Geschlechterspezifische Verteilung geschätzt

2) Angaben für Schuljahr 1999/2000.

3) Angaben für Schuljahr 1996/97

4) Kein Nachweis vorhanden

5) Großbritannien und Nordirland

sichten 2000/01

Lehrkräfte nach Staatsangehörigkeit

| Mecklenburg-Vorpommern | Niedersachsen | Nordrhein-Westfalen | Rheinland-Pfalz | Saarland | Sachsen | Sachsen-Anhalt 4) | Schleswig-Holstein | Thüringen | Lfd Nr |
|------------------------|---------------|---------------------|-----------------|----------|---------|-------------------|--------------------|-----------|--------|
| 22                     | 445           | 1 517               | 195             | 13       | 53      | -                 | 445                | 28        | 1      |
| 9                      | 233           | 801                 | 108             | 8        | 17      | -                 | 257                | 17        | 2      |
| 17                     | 270           | 659                 | 119             | 10       | 22      | -                 | 426                | 12        | 3      |
| 5                      | 166           | 435                 | 81              | 6        | 5       | -                 | 245                | 4         | 4      |
| 1                      | 6             | 19                  | 2               | -        | 1       | -                 | -                  | 1         | 5      |
| -                      | 6             | 13                  | -               | -        | -       | -                 | -                  | -         | 6      |
| -                      | 7             | 2                   | -               | 1        | -       | -                 | 373                | 1         | 7      |
| -                      | 5             | 2                   | -               | -        | -       | -                 | 204                | -         | 8      |
| -                      | 7             | 17                  | 1               | -        | -       | -                 | 4                  | -         | 9      |
| -                      | 6             | 17                  | 1               | -        | -       | -                 | 4                  | -         | 10     |
| 8                      | 70            | 78                  | 43              | 7        | 8       | -                 | 23                 | 5         | 11     |
| 4                      | 52            | 68                  | 36              | 5        | 2       | -                 | 19                 | 4         | 12     |
| -                      | 14            | 96                  | 1               | -        | 1       | -                 | -                  | -         | 13     |
| -                      | 4             | 40                  | 1               | -        | -       | -                 | -                  | -         | 14     |
| -                      | 2             | 4                   | 2               | -        | -       | -                 | -                  | -         | 15     |
| -                      | -             | -                   | 1               | -        | -       | -                 | -                  | -         | 16     |
| -                      | 26            | 123                 | 15              | -        | 2       | -                 | -                  | 1         | 17     |
| -                      | 13            | 69                  | 10              | -        | 1       | -                 | -                  | -         | 18     |
| -                      | 1             | 5                   | 1               | 1        | -       | -                 | -                  | -         | 19     |
| -                      | 1             | 3                   | 1               | 1        | -       | -                 | -                  | -         | 20     |
| 1                      | 24            | 71                  | 4               | -        | 1       | -                 | 5                  | 1         | 21     |
| -                      | 15            | 53                  | 2               | -        | -       | -                 | 2                  | -         | 22     |
| 1                      | 9             | 35                  | 14              | -        | 1       | -                 | 5                  | 1         | 23     |
| -                      | 7             | 28                  | 9               | -        | -       | -                 | 4                  | -         | 24     |
| -                      | 7             | 35                  | 5               | -        | -       | -                 | -                  | -         | 25     |
| -                      | 4             | 27                  | 4               | -        | -       | -                 | -                  | -         | 26     |
| -                      | 9             | 6                   | -               | -        | -       | -                 | 4                  | -         | 27     |
| -                      | 8             | 6                   | -               | -        | -       | -                 | 4                  | -         | 28     |
| -                      | 16            | 44                  | 5               | -        | 2       | -                 | -                  | -         | 29     |
| -                      | 10            | 32                  | 4               | -        | -       | -                 | -                  | -         | 30     |
| 6                      | 72            | 124                 | 26              | 1        | 6       | -                 | 12                 | 2         | 31     |
| 1                      | 35            | 77                  | 12              | -        | 2       | -                 | 8                  | -         | 32     |
| 5                      | 175           | 858                 | 76              | 3        | 31      | -                 | 19                 | 16        | 33     |
| 4                      | 67            | 366                 | 27              | 2        | 12      | -                 | 12                 | 13        | 34     |
| -                      | 3             | 8                   | -               | -        | -       | -                 | -                  | -         | 35     |
| -                      | 2             | 6                   | -               | -        | -       | -                 | -                  | -         | 36     |
| -                      | 21            | 67                  | -               | -        | -       | -                 | -                  | 1         | 37     |
| -                      | 13            | 44                  | -               | -        | -       | -                 | -                  | -         | 38     |
| -                      | 5             | 12                  | 5               | -        | 1       | -                 | -                  | -         | 39     |
| -                      | 4             | 9                   | 2               | -        | -       | -                 | -                  | -         | 40     |
| -                      | 3             | 2                   | -               | -        | -       | -                 | 3                  | 1         | 41     |
| -                      | 3             | 1                   | -               | -        | -       | -                 | 2                  | 1         | 42     |
| 1                      | 6             | 7                   | 1               | -        | 4       | -                 | 1                  | 3         | 43     |
| -                      | 3             | 4                   | 1               | -        | 3       | -                 | -                  | 3         | 44     |
| -                      | 4             | 10                  | -               | 1        | 1       | -                 | -                  | -         | 45     |
| -                      | 2             | 7                   | -               | -        | -       | -                 | -                  | -         | 46     |
| 2                      | -             | 5                   | 2               | -        | 4       | -                 | 2                  | 6         | 47     |
| 1                      | -             | 5                   | 2               | -        | 2       | -                 | 2                  | 4         | 48     |
| 1                      | 7             | 15                  | 2               | 2        | -       | -                 | 8                  | -         | 49     |
| 1                      | 4             | 7                   | 2               | 2        | -       | -                 | 5                  | -         | 50     |
| -                      | 1             | 1                   | -               | -        | 1       | -                 | -                  | -         | 51     |
| -                      | 1             | 1                   | -               | -        | 1       | -                 | -                  | -         | 52     |
| -                      | -             | 1                   | -               | -        | -       | -                 | -                  | -         | 53     |
| -                      | -             | 1                   | -               | -        | -       | -                 | -                  | -         | 54     |
| -                      | 2             | 6                   | 1               | -        | 12      | -                 | -                  | 1         | 55     |
| -                      | 2             | 3                   | 1               | -        | 2       | -                 | -                  | 1         | 56     |
| -                      | 114           | 694                 | 60              | -        | -       | -                 | 4                  | -         | 57     |
| -                      | 30            | 265                 | 15              | -        | -       | -                 | 2                  | -         | 58     |
| 1                      | 9             | 30                  | 5               | -        | 8       | -                 | 1                  | 4         | 59     |
| 2                      | 3             | 13                  | 4               | -        | 4       | -                 | 1                  | 4         | 60     |
| -                      | 9             | 51                  | 5               | 1        | -       | -                 | 1                  | 1         | 61     |
| -                      | 5             | 3                   | -               | -        | -       | -                 | 1                  | -         | 62     |
| 2                      | 65            | 69                  | 15              | -        | 10      | -                 | 14                 | 2         | 63     |
| 2                      | 31            | 45                  | 11              | -        | 6       | -                 | 4                  | 1         | 64     |
| -                      | 17            | 30                  | 2               | -        | 2       | -                 | -                  | -         | 65     |
| -                      | 9             | 14                  | 1               | -        | 1       | -                 | -                  | -         | 66     |
| -                      | 4             | 8                   | 4               | -        | 6       | -                 | -                  | -         | 67     |
| -                      | 3             | 5                   | 2               | -        | 4       | -                 | -                  | -         | 68     |
| -                      | -             | 5                   | -               | -        | 1       | -                 | -                  | 1         | 69     |
| -                      | -             | 3                   | -               | -        | -       | -                 | -                  | -         | 70     |
| 24                     | 540           | 1 880               | 221             | 14       | 72      | -                 | 480                | 32        | 71     |
| 11                     | 281           | 871                 | 122             | 8        | 28      | -                 | 282                | 18        | 72     |

6) Bayern: einschl. Bosnien-Herzegowina, Kroatien, Slowenien und Mazedonien

7) Staatenlos, ungeklärte Staatsangehörigkeit und ohne Angabe

| Lfd Nr | Gegenstand der Nachweisung  | Deutschland | Baden-Württemberg 1) | Bayern | Berlin | Brandenburg 2) | Bremen 3) | Hamburg 4) |
|--------|---|-------------|----------------------|--------|--------|----------------|-----------|------------|
| 1      | Bestand im Schuljahr 1999/2000 .....  | 669 488     | 87 235               | 89 249 | 29 833 | 25 365         | 5 723     | 13 566     |
| 2      |   | 233 064     | 35 095               | 37 260 | 8 158  | 5 262          | 2 250     | 5 123      |
| 3      |   | 436 424     | 52 140               | 51 989 | 21 675 | 20 103         | 3 473     | 8 443      |
| 4      | Zugänge   | 47 762      | 6 837                | 8 922  | 2 818  | 1 081          | -         | -          |
| 5      |   | 11 719      | 1 658                | 2 506  | 924    | 221            | -         | -          |
| 6      |   | 36 043      | 5 179                | 6 416  | 1 894  | 860            | -         | -          |
| 7      | Neueintritt in den Schuldienst mit abgelegter 2. Staatsprüfung                  | 18 461      | 3 896                | 3 889  | 369    | 383            | -         | -          |
| 8      |   | 4 929       | 1 037                | 1 168  | 130    | 104            | -         | -          |
| 9      |   | 13 532      | 2 859                | 2 721  | 239    | 279            | -         | -          |
| 10     | Übertritt aus dem Schuldienst eines anderen Bundeslandes infolge Versetzung     | 1 053       | 208                  | 123    | 66     | 37             | -         | -          |
| 11     |   | 270         | 57                   | 19     | 15     | 8              | -         | -          |
| 12     |   | 783         | 151                  | 104    | 51     | 29             | -         | -          |
| 13     | Wechsel innerhalb des Landes von einer anderen Schule an die benachbarte Schule | 15 512      | 279                  | 2 910  | 1 459  | 151            | -         | -          |
| 14     |   | 4 035       | 104                  | 947    | 318    | 30             | -         | -          |
| 15     |   | 11 477      | 175                  | 1 963  | 1 141  | 121            | -         | -          |
| 16     | Wiedereintritt in den Schuldienst   | 4 334       | 769                  | 1 415  | 415    | 302            | -         | -          |
| 17     |   | 497         | 78                   | 190    | 64     | 24             | -         | -          |
| 18     |   | 3 837       | 691                  | 1 225  | 351    | 278            | -         | -          |
| 19     | Sonstige Zugänge  | 4 836       | 554                  | 491    | 126    | 208            | -         | -          |
| 20     |   | 1 371       | 208                  | 164    | 36     | 55             | -         | -          |
| 21     |   | 3 465       | 346                  | 327    | 90     | 153            | -         | -          |
| 22     | Ohne Angabe 5)  | 3 566       | 1 131                | 94     | 383    | -              | -         | -          |
| 23     |   | 617         | 174                  | 18     | 361    | -              | -         | -          |
| 24     |   | 2 949       | 957                  | 76     | 22     | -              | -         | -          |
| 25     | Abgänge   | 45 681      | 4 432                | 7 944  | 3 223  | 1 714          | -         | -          |
| 26     |   | 14 464      | 1 670                | 2 631  | 1 010  | 397            | -         | -          |
| 27     |   | 31 217      | 2 762                | 5 313  | 2 213  | 1 317          | -         | -          |
| 28     | Eintritt in den Ruhestand   | 7 168       | 1 077                | 1 269  | 203    | 257            | -         | -          |
| 29     |   | 3 451       | 602                  | 797    | 61     | 65             | -         | -          |
| 30     |   | 3 717       | 475                  | 472    | 142    | 192            | -         | -          |
| 31     | Dienst-, Erwerbs-, Berufsunfähigkeit vor Erreichen der Altersgrenze             | 6 523       | 1 218                | 945    | 744    | -              | -         | -          |
| 32     |   | 2 805       | 569                  | 409    | 243    | -              | -         | -          |
| 33     |   | 3 718       | 649                  | 536    | 501    | -              | -         | -          |
| 34     | Tod   | 574         | 112                  | 101    | 38     | -              | -         | -          |
| 35     |   | 303         | 58                   | 55     | 15     | -              | -         | -          |
| 36     |   | 271         | 54                   | 46     | 23     | -              | -         | -          |
| 37     | Übertritt in den Schuldienst eines anderen Bundeslandes infolge Versetzung      | 892         | 99                   | 96     | 66     | 34             | -         | -          |
| 38     |   | 264         | 27                   | 33     | 12     | 10             | -         | -          |
| 39     |   | 628         | 72                   | 63     | 54     | 24             | -         | -          |
| 40     | Wechsel innerhalb des Landes von der benachbarten Schule an eine andere Schule  | 14 263      | 350                  | 2 690  | 1 479  | 133            | -         | -          |
| 41     |   | 3 787       | 137                  | 916    | 325    | 28             | -         | -          |
| 42     |   | 10 476      | 213                  | 1 774  | 1 154  | 105            | -         | -          |
| 43     | Befristete Abgänge  | 6 346       | 691                  | 2 068  | 462    | 144            | -         | -          |
| 44     |   | 918         | 34                   | 172    | 300    | 34             | -         | -          |
| 45     |   | 5 428       | 657                  | 1 896  | 162    | 110            | -         | -          |
| 46     | Sonstige Abgänge  | 8 110       | 885                  | 775    | 231    | 838            | -         | -          |
| 47     |   | 2 016       | 243                  | 249    | 54     | 173            | -         | -          |
| 48     |   | 6 094       | 642                  | 526    | 177    | 665            | -         | -          |
| 49     | Ohne Angabe 5)  | 1 805       | -                    | -      | -      | 308            | -         | -          |
| 50     |   | 920         | -                    | -      | -      | 87             | -         | -          |
| 51     |   | 885         | -                    | -      | -      | 221            | -         | -          |
| 52     | Bestand im Schuljahr 2000/01 .....  | 671 569     | 89 640               | 90 227 | 29 428 | 24 732         | 5 723     | 13 566     |
| 53     |   | 230 319     | 35 083               | 37 135 | 8 072  | 5 086          | 2 250     | 5 123      |
| 54     |   | 441 250     | 54 557               | 53 092 | 21 356 | 19 646         | 3 473     | 8 443      |

1) Bewegungen ohne Schulkindergärten, Freie Waldorfschulen, Abendschulen und Kollegs  
2) Angaben der Zu- und Abgänge von Lehrkräften nur an öffentlichen Schulen

3) Angaben für Schuljahr 1999/2000  
4) Angaben für Schuljahr 1996/97

## sichten 2000/01

von hauptberuflichen Lehrkräften im Schuljahr 1999/2000

| Hessen | Mecklenburg-Vorpommern | Niedersachsen | Nordrhein-Westfalen | Rheinland-Pfalz | Saarland | Sachsen | Sachsen-Anhalt | Schleswig-Holstein | Thüringen | Lfd Nr |
|--------|------------------------|---------------|---------------------|-----------------|----------|---------|----------------|--------------------|-----------|--------|
| 44 177 | 16 341                 | 63 819        | 148 977             | 31 113          | 7 409    | 37 543  | 25 326         | 21 436             | 24 376    | 1      |
| 16 624 | 3 166                  | 24 066        | 53 356              | 12 063          | 3 334    | 6 402   | 5 378          | 7 994              | 5 491     | 2      |
| 27 553 | 13 175                 | 39 733        | 93 619              | 19 030          | 4 075    | 29 141  | 19 948         | 13 442             | 18 885    | 3      |
| 3 601  | 1 763                  | 7 131         | 2 202               | 3 842           | 1 050    | 2 577   | 1 935          | 2 665              | 1 338     | 4      |
| 980    | 270                    | 1 722         | 227                 | 1 123           | 362      | 456     | 343            | 668                | 259       | 5      |
| 2 621  | 1 493                  | 5 409         | 1 975               | 2 719           | 688      | 2 121   | 1 592          | 1 997              | 1 079     | 6      |
| 2 302  | 103                    | 3 533         | 367                 | 1 928           | 211      | 182     | 329            | 655                | 314       | 7      |
| 651    | 22                     | 771           | 123                 | 468             | 72       | 52      | 73             | 184                | 74        | 8      |
| 1 651  | 81                     | 2 762         | 244                 | 1 460           | 139      | 130     | 256            | 471                | 240       | 9      |
| 26     | 25                     | 240           | 3                   | 100             | 59       | 42      | 14             | 85                 | 25        | 10     |
| 14     | 8                      | 51            | -                   | 38              | 20       | 11      | 5              | 20                 | 6         | 11     |
| 12     | 19                     | 189           | 3                   | 62              | 39       | 31      | 9              | 65                 | 19        | 12     |
| 786    | 944                    | 2 403         | 91                  | 1 399           | 585      | 1 864   | 1 240          | 814                | 587       | 13     |
| 226    | 135                    | 658           | 32                  | 502             | 246      | 334     | 167            | 219                | 117       | 14     |
| 560    | 809                    | 1 745         | 59                  | 897             | 339      | 1 530   | 1 073          | 595                | 470       | 15     |
| 25     | 142                    | 94            | 94                  | 292             | 46       | 374     | 4              | 206                | 156       | 16     |
| 3      | 5                      | 24            | 7                   | 58              | 2        | 23      | 1              | 18                 | 2         | 17     |
| 22     | 137                    | 70            | 87                  | 234             | 44       | 351     | 3              | 190                | 154       | 18     |
| 68     | 549                    | 861           | 162                 | 123             | 70       | 115     | 348            | 905                | 256       | 19     |
| 26     | 102                    | 218           | 65                  | 57              | 18       | 36      | 97             | 229                | 60        | 20     |
| 42     | 447                    | 643           | 97                  | 68              | 52       | 79      | 251            | 678                | 196       | 21     |
| 394    | -                      | -             | 1 485               | -               | 79       | -       | -              | -                  | -         | 22     |
| 60     | -                      | -             | -                   | -               | 4        | -       | -              | -                  | -         | 23     |
| 334    | -                      | -             | 1 485               | -               | 75       | -       | -              | -                  | -         | 24     |
| 3 334  | 2 600                  | 6 342         | 1 390               | 3 410           | 979      | 3 364   | 2 778          | 2 434              | 1 739     | 25     |
| 1 397  | 434                    | 2 041         | 948                 | 1 180           | 448      | 711     | 475            | 731                | 391       | 26     |
| 1 937  | 2 166                  | 4 301         | 442                 | 2 230           | 531      | 2 653   | 2 301          | 1 703              | 1 348     | 27     |
| 525    | 352                    | 1 226         | 139                 | 389             | 180      | 665     | 224            | 374                | 328       | 28     |
| 287    | 80                     | 600           | 67                  | 227             | 103      | 224     | 35             | 191                | 112       | 29     |
| 238    | 272                    | 626           | 72                  | 142             | 57       | 441     | 189            | 183                | 216       | 30     |
| 1 698  | 19                     | 866           | 54                  | 458             | 90       | 63      | 69             | 247                | 52        | 31     |
| 779    | 7                      | 356           | 17                  | 230             | 43       | 23      | 18             | 97                 | 14        | 32     |
| 919    | 12                     | 510           | 37                  | 228             | 47       | 40      | 51             | 150                | 38        | 33     |
| 46     | 8                      | 80            | 10                  | 38              | 15       | 30      | 33             | 33                 | 30        | 34     |
| 21     | 1                      | 45            | 5                   | 25              | 10       | 14      | 20             | 20                 | 14        | 35     |
| 25     | 7                      | 35            | 5                   | 13              | 5        | 16      | 13             | 13                 | 16        | 36     |
| 24     | 66                     | 151           | 27                  | 160             | 30       | 58      | 13             | 63                 | 5         | 37     |
| 11     | 25                     | 36            | 14                  | 48              | 8        | 21      | 1              | 17                 | 1         | 38     |
| 13     | 41                     | 115           | 13                  | 112             | 22       | 37      | 12             | 46                 | 4         | 39     |
| 857    | 690                    | 2 177         | 233                 | 1 169           | 582      | 1 728   | 1 240          | 393                | 542       | 40     |
| 249    | 96                     | 559           | 88                  | 425             | 257      | 319     | 167            | 109                | 112       | 41     |
| 608    | 594                    | 1 618         | 145                 | 744             | 325      | 1 409   | 1 073          | 284                | 430       | 42     |
| 27     | 567                    | -             | 74                  | 480             | 44       | 612     | 384            | 559                | 234       | 43     |
| 4      | 83                     | -             | 11                  | 57              | 9        | 63      | 20             | 121                | 10        | 44     |
| 23     | 484                    | -             | 63                  | 423             | 35       | 549     | 364            | 438                | 224       | 45     |
| 157    | 898                    | 1 842         | 182                 | 729             | 58       | 208     | 813            | 277                | 217       | 46     |
| 46     | 142                    | 445           | 75                  | 168             | 18       | 47      | 214            | 66                 | 76        | 47     |
| 111    | 756                    | 1 397         | 107                 | 561             | 40       | 161     | 599            | 211                | 141       | 48     |
| -      | -                      | -             | 671                 | 7               | -        | -       | -              | 488                | 331       | 49     |
| -      | -                      | -             | 671                 | -               | -        | -       | -              | 110                | 52        | 50     |
| -      | -                      | -             | -                   | 7               | -        | -       | -              | 378                | 279       | 51     |
| 44 444 | 15 504                 | 64 608        | 147 789             | 31 545          | 7 480    | 36 756  | 24 485         | 21 667             | 23 975    | 52     |
| 16 207 | 3 002                  | 23 767        | 52 637              | 12 026          | 3 248    | 8 147   | 5 246          | 7 931              | 5 359     | 53     |
| 28 237 | 12 502                 | 40 841        | 95 152              | 19 519          | 4 232    | 28 609  | 19 239         | 13 736             | 18 616    | 54     |

5) Differenzen zwischen den Beständen 1999/2000 und 2000/01 wurden nach Berücksichtigungen der Bewegungen in die Position "Ohne Angabe" gesetzt

## 2 Vorklassen 2000/01

### 2.1 Schulen, Klassen, Schuler/innen, Lehrkräfte und Unterrichtsstunden nach rechtlichem Status der Schulen

| Land                       | Schulen    | Klassen      | Schuler/innen |                            | Lehrkräfte   |             |           | Unterrichtsstunden der   |              |            |
|----------------------------|------------|--------------|---------------|----------------------------|--------------|-------------|-----------|--------------------------|--------------|------------|
|                            |            |              | insgesamt     | dar<br>Auslander/<br>innen | volzeit-     | teilzeit-   | stunden-  | volzeit-                 | teilzeit-    | stunden-   |
|                            |            |              |               |                            |              | beschäftigt |           | beschäftigten Lehrkräfte |              | weise      |
| <b>Insgesamt</b>           |            |              |               |                            |              |             |           |                          |              |            |
| <b>Deutschland</b> .....   | <b>941</b> | <b>1 555</b> | <b>26 770</b> | <b>5 825</b>               | <b>1 034</b> | <b>355</b>  | <b>21</b> | <b>21 960</b>            | <b>7 011</b> | <b>182</b> |
| Berlin                     | 356        | 708          | 10 131        | 3 054                      | 796          | 37          | -         | 16 216                   | 660          | -          |
| Bremen 1)                  | 10         | 10           | 140           | 51                         | 30           | 28          | 1         | 754                      | 532          | -          |
| Hamburg 2)                 | 214        | 270          | 5 823         | 1 570                      | 70           | 63          | 1         | 1 650                    | 1 228        | 7          |
| Hessen 3)                  | 52         | 104          | 2 417         | 483 a)                     | -            | -           | -         | -                        | -            | -          |
| Mecklenburg-Vorpommern 4)  | 16         | 18           | 213           | 15                         | 5            | 7           | -         | 130                      | 142          | -          |
| Niedersachsen              | 266        | 407          | 7 712         | 648                        | 133          | 220         | 19        | 3 210                    | 4 449        | 175        |
| Thunngen 5)                | 27         | 38           | 334           | 4                          | -            | -           | -         | -                        | -            | -          |
| <b>Öffentliche Schulen</b> |            |              |               |                            |              |             |           |                          |              |            |
| <b>Deutschland</b> .....   | <b>900</b> | <b>1 487</b> | <b>25 640</b> | <b>5 674</b>               | <b>998</b>   | <b>351</b>  | <b>21</b> | <b>21 168</b>            | <b>6 868</b> | <b>181</b> |
| Berlin                     | 335        | 675          | 9 598         | 2 997                      | 761          | 34          | -         | 15 477                   | 614          | -          |
| Bremen 1)                  | 10         | 10           | 140           | 51                         | 30           | 27          | 1         | 754                      | 512          | -          |
| Hamburg 2)                 | 202        | 247          | 5 345         | 1 495                      | 70           | 63          | 1         | 1 625                    | 1 157        | 7          |
| Hessen 3)                  | 50         | 101          | 2 375         | 470 a)                     | -            | -           | -         | -                        | -            | -          |
| Mecklenburg-Vorpommern 4)  | 15         | 16           | 172           | 11                         | 5            | 7           | -         | 122                      | 142          | -          |
| Niedersachsen              | 265        | 405          | 7 706         | 646                        | 132          | 220         | 19        | 3 190                    | 4 443        | 174        |
| Thuringen 5)               | 23         | 33           | 304           | 4                          | -            | -           | -         | -                        | -            | -          |
| <b>Private Schulen</b>     |            |              |               |                            |              |             |           |                          |              |            |
| <b>Deutschland</b> .....   | <b>41</b>  | <b>68</b>    | <b>1 130</b>  | <b>151</b>                 | <b>36</b>    | <b>4</b>    | <b>-</b>  | <b>792</b>               | <b>143</b>   | <b>1</b>   |
| Berlin                     | 21         | 33           | 533           | 57                         | 35           | 3           | -         | 739                      | 46           | -          |
| Bremen                     | -          | -            | -             | -                          | -            | 1           | -         | -                        | 20           | -          |
| Hamburg 2)                 | 12         | 23           | 478           | 75                         | -            | -           | -         | 25                       | 71           | -          |
| Hessen 3)                  | 2          | 3            | 42            | 13 a)                      | -            | -           | -         | -                        | -            | -          |
| Mecklenburg-Vorpommern 4)  | 1          | 2            | 41            | 4                          | -            | -           | -         | 8                        | -            | -          |
| Niedersachsen              | 1          | 2            | 6             | 2                          | 1            | -           | -         | 20                       | 6            | 1          |
| Thuringen 5)               | 4          | 5            | 30            | -                          | -            | -           | -         | -                        | -            | -          |

1) Angaben der Lehrkräfte und Unterrichtsstunden für Schuljahr 1999/2000

2) Angaben der Lehrkräfte und Unterrichtsstunden für Schuljahr 1996/97

3) Nachweis der Lehrkräfte und Unterrichtsstunden erfolgt bei den Grundschulen

4) Angaben der Lehrkräfte geschätzt

5) Lehrkräfte und Unterrichtsstunden kein Nachweis vorhanden

a) Nach Staatsangehörigkeit erfolgt der Nachweis bei den Grundschulen

### 2.2 Schuler/innen nach Geburtsjahren und Alter

| Land                     | Insgesamt     |               | Geburtsjahr (Alter)                     |              |                   |              |                   |              |  |              |
|--------------------------|---------------|---------------|---|--------------|-------------------|--------------|-------------------|--------------|--|--------------|
|                          |               |               | 1996 und später<br>(4 Jahre und jünger) |              | 1995<br>(5 Jahre) |              | 1994<br>(6 Jahre) |              | 1993 und früher<br>(7 Jahre und älter) |              |
|                          | insgesamt     | dar weiblich  | zusammen                                | dar weiblich | zusammen          | dar weiblich | zusammen          | dar weiblich | zusammen                               | dar weiblich |
| <b>Deutschland</b> ..... | <b>26 770</b> | <b>12 597</b> | <b>403</b>                              | <b>198</b>   | <b>12 424</b>     | <b>6 221</b> | <b>13 366</b>     | <b>5 954</b> | <b>577</b>                             | <b>224</b>   |
| Berlin                   | 10 131        | 4 759         | 40                                      | 22           | 4 775             | 2 393        | 4 913             | 2 186        | 403                                    | 158          |
| Bremen                   | 140           | 52            | -                                       | -            | -                 | -            | 116               | 44           | 24                                     | 8            |
| Hamburg                  | 5 823         | 2 760         | 14                                      | 8            | 2 882             | 1 452        | 2 914             | 1 295        | 13                                     | 5            |
| Hessen                   | 2 417         | 1 166         | 222                                     | 116          | 1 263             | 624          | 932               | 426          | -                                      | -            |
| Mecklenburg-Vorpommern   | 213           | 76            | 2                                       | 1            | 46                | 22           | 132               | 43           | 33                                     | 10           |
| Niedersachsen 1)         | 7 712         | 3 643         | -                                       | -            | 3 362             | 1 686        | 4 258             | 1 919        | 92                                     | 38           |
| Thuringen                | 334           | 141           | 125                                     | 51           | 96                | 44           | 101               | 41           | 12                                     | 5            |

1) Nach Geburtsjahren geschätzt



## 2 Vorklassen 2000/01

### 2.3 Schulen, Klassen und Schüler/innen nach Zugehörigkeit zur Schulart

| Schulart                      | Schulen    | Klassen      | Schüler/innen |               |               | Ausländische Schüler/innen |              |              |
|-------------------------------|------------|--------------|---------------|---------------|---------------|----------------------------|--------------|--------------|
|                               |            |              | insgesamt     | männlich      | weiblich      | insgesamt                  | männlich     | weiblich     |
| <b>Berlin</b>                 |            |              |               |               |               |                            |              |              |
| Grundschulen ...              | 335        | 666          | 9 721         | 5 124         | 4 597         | 2 945                      | 1 560        | 1 385        |
| Gesamtschulen                 | 3          | 10           | 169           | 94            | 75            | 77                         | 48           | 29           |
| Sonderschulen                 | 18         | 32           | 241           | 154           | 87            | 32                         | 24           | 8            |
| <b>Zusammen ...</b>           | <b>356</b> | <b>708</b>   | <b>10 131</b> | <b>5 372</b>  | <b>4 759</b>  | <b>3 054</b>               | <b>1 632</b> | <b>1 422</b> |
| <b>Bremen</b>                 |            |              |               |               |               |                            |              |              |
| Grundschulen ...              | 10         | 10           | 140           | 88            | 52            | 51                         | 31           | 20           |
| <b>Zusammen ...</b>           | <b>10</b>  | <b>10</b>    | <b>140</b>    | <b>88</b>     | <b>52</b>     | <b>51</b>                  | <b>31</b>    | <b>20</b>    |
| <b>Hamburg</b>                |            |              |               |               |               |                            |              |              |
| Grundschulen ...              | 196        | 241          | 5 229         | 2 750         | 2 479         | 1 350                      | 743          | 607          |
| Gesamtschulen ...             | 18         | 29           | 594           | 313           | 281           | 220                        | 108          | 112          |
| <b>Zusammen ...</b>           | <b>214</b> | <b>270</b>   | <b>5 823</b>  | <b>3 063</b>  | <b>2 760</b>  | <b>1 570</b>               | <b>851</b>   | <b>719</b>   |
| <b>Hessen</b>                 |            |              |               |               |               |                            |              |              |
| Grundschulen                  | 51         | 104          | 2 369         | 1 227         | 1 142         | 482                        | 241          | 241          |
| Gesamtschulen                 | 1          | -            | 48            | 24            | 24            | 1                          | -            | 1            |
| <b>Zusammen ...</b>           | <b>52</b>  | <b>104</b>   | <b>2 417</b>  | <b>1 251</b>  | <b>1 166</b>  | <b>483</b>                 | <b>241</b>   | <b>242</b>   |
| <b>Mecklenburg-Vorpommern</b> |            |              |               |               |               |                            |              |              |
| Grundschulen ...              | 9          | 10           | 138           | 81            | 57            | 14                         | 5            | 9            |
| Sonderschulen ...             | 7          | 8            | 75            | 56            | 19            | 1                          | 1            | -            |
| <b>Zusammen ...</b>           | <b>16</b>  | <b>18</b>    | <b>213</b>    | <b>137</b>    | <b>76</b>     | <b>15</b>                  | <b>6</b>     | <b>9</b>     |
| <b>Niedersachsen</b>          |            |              |               |               |               |                            |              |              |
| Grundschulen ...              | 263        | 403          | 7 684         | 4 055         | 3 629         | 645                        | 349          | 296          |
| Sonderschulen                 | 3          | 4            | 28            | 14            | 14            | 3                          | 1            | 2            |
| <b>Zusammen ...</b>           | <b>266</b> | <b>407</b>   | <b>7 712</b>  | <b>4 069</b>  | <b>3 643</b>  | <b>648</b>                 | <b>350</b>   | <b>298</b>   |
| <b>Thüringen</b>              |            |              |               |               |               |                            |              |              |
| Sonderschulen ...             | 27         | 38           | 334           | 193           | 141           | 4                          | 2            | 2            |
| <b>Zusammen ...</b>           | <b>27</b>  | <b>38</b>    | <b>334</b>    | <b>193</b>    | <b>141</b>    | <b>4</b>                   | <b>2</b>     | <b>2</b>     |
| <b>Deutschland</b>            |            |              |               |               |               |                            |              |              |
| Grundschulen ...              | 864        | 1 434        | 25 281        | 13 325        | 11 956        | 5 487                      | 2 929        | 2 558        |
| Gesamtschulen ...             | 22         | 39           | 811           | 431           | 380           | 298                        | 156          | 142          |
| Sonderschulen ...             | 55         | 82           | 678           | 417           | 261           | 40                         | 28           | 12           |
| <b>Insgesamt ...</b>          | <b>941</b> | <b>1 555</b> | <b>26 770</b> | <b>14 173</b> | <b>12 597</b> | <b>5 825</b>               | <b>3 113</b> | <b>2 712</b> |

## 2 Vorklassen 2000/01

### 2.4 Ausländische Schüler/innen nach Staatsangehörigkeit

#### 2.4.1 Insgesamt

| Land der Staatsangehörigkeit | Deutschland 1) | Berlin       | Bremen    | Hamburg      | Hessen 1) | Mecklenburg-Vorpommern | Niedersachsen | Thüringen |
|------------------------------|----------------|--------------|-----------|--------------|-----------|------------------------|---------------|-----------|
| Europa                       | 3 872          | 2 166        | 41        | 1 137        | -         | 8                      | 519           | 1         |
| Albanien                     | 130            | 74           | 1         | 20           | -         | -                      | 35            | -         |
| Belgien                      | 4              | 3            | -         | 1            | -         | -                      | -             | -         |
| Bosnien-Herzegowina          | 180            | 152          | -         | 20           | -         | -                      | 8             | -         |
| Bulgarien                    | 3              | 2            | -         | 1            | -         | -                      | -             | -         |
| Dänemark                     | 9              | 4            | -         | 4            | -         | -                      | 1             | -         |
| Estland                      | 1              | -            | -         | 1            | -         | -                      | -             | -         |
| Frankreich                   | 43             | 35           | -         | 3            | -         | -                      | 5             | -         |
| Griechenland                 | 114            | 65           | -         | 40           | -         | -                      | 9             | -         |
| Italien                      | 96             | 56           | -         | 14           | -         | 1                      | 25            | -         |
| Jugoslawien                  | 478            | 272          | 5         | 124          | -         | 4                      | 72            | 1         |
| Kroatien                     | 53             | 28           | -         | 23           | -         | -                      | 2             | -         |
| Lettland                     | 2              | -            | -         | 2            | -         | -                      | -             | -         |
| Mazedonien                   | 78             | 20           | -         | 55           | -         | -                      | 3             | -         |
| Niederlande                  | 13             | 7            | 1         | 3            | -         | -                      | 2             | -         |
| Österreich                   | 14             | 10           | -         | 4            | -         | -                      | -             | -         |
| Polen                        | 112            | 61           | -         | 43           | -         | -                      | 8             | -         |
| Portugal                     | 66             | 9            | 3         | 47           | -         | -                      | 7             | -         |
| Russische Föderation         | 116            | 49           | 2         | 58           | -         | 2                      | 5             | -         |
| Schweden                     | 1              | -            | -         | -            | -         | -                      | 1             | -         |
| Schweiz                      | 5              | 3            | -         | 1            | -         | -                      | 1             | -         |
| Slowakei                     | 1              | 1            | -         | -            | -         | -                      | -             | -         |
| Slowenien                    | 1              | -            | -         | 1            | -         | -                      | -             | -         |
| Spanien                      | 25             | 14           | -         | 7            | -         | 1                      | 3             | -         |
| Tschechische Republik        | 4              | 2            | -         | 1            | -         | -                      | 1             | -         |
| Türkei                       | 2 235          | 1 227        | 29        | 659          | -         | -                      | 320           | -         |
| Ukraine                      | 23             | 19           | -         | 1            | -         | -                      | 3             | -         |
| Ungarn                       | 2              | 1            | -         | 1            | -         | -                      | -             | -         |
| Vereinigtes Königreich 2)    | 38             | 31           | -         | 3            | -         | -                      | 4             | -         |
| Weißrussland                 | 7              | 7            | -         | -            | -         | -                      | -             | -         |
| Übriges Europa               | 18             | 14           | -         | -            | -         | -                      | 4             | -         |
| Afrika                       | 153            | 68           | 3         | 65           | -         | -                      | 17            | -         |
| Amerika                      | 119            | 93           | -         | 17           | -         | -                      | 9             | -         |
| Asien                        | 937            | 477          | 4         | 349          | -         | 7                      | 97            | 3         |
| Australien/Ozeanien          | 3              | 3            | -         | -            | -         | -                      | -             | -         |
| Sonstige 3)                  | 258            | 247          | 3         | 2            | -         | -                      | 6             | -         |
| <b>Insgesamt</b>             | <b>5 342</b>   | <b>3 054</b> | <b>51</b> | <b>1 570</b> | <b>-</b>  | <b>15</b>              | <b>648</b>    | <b>4</b>  |

1) Ohne 483 Schüler/innen der Eingangsstufe in Hessen, Nachweis erfolgt bei den Grund- und integrierten Gesamtschulen

2) Großbritannien und Nordirland

3) Staatenlos, ungeklärte Staatsangehörigkeit und ohne Angabe

## 2 Vorklassen 2000/01

### 2.4 Ausländische Schüler/innen nach Staatsangehörigkeit

#### 2.4.2 Weiblich

| Land der Staatsangehörigkeit | Deutschland 1) | Berlin       | Bremen    | Hamburg    | Hessen 1) | Mecklenburg-Vorpommern | Niedersachsen | Thuringen |
|------------------------------|----------------|--------------|-----------|------------|-----------|------------------------|---------------|-----------|
| <b>Europa</b>                | 1 767          | 995          | 17        | 513        | -         | 5                      | 237           | -         |
| Albanien                     | 66             | 43           | 1         | 10         | -         | -                      | 12            | -         |
| Belgien                      | 2              | 2            | -         | -          | -         | -                      | -             | -         |
| Bosnien-Herzegowina          | 79             | 67           | -         | 7          | -         | -                      | 5             | -         |
| Bulgarien                    | 1              | 1            | -         | -          | -         | -                      | -             | -         |
| Dänemark                     | 5              | 3            | -         | 1          | -         | -                      | 1             | -         |
| Estland                      | 1              | -            | -         | 1          | -         | -                      | -             | -         |
| Frankreich                   | 22             | 18           | -         | 1          | -         | -                      | 3             | -         |
| Griechenland                 | 51             | 31           | -         | 13         | -         | -                      | 7             | -         |
| Italien                      | 38             | 23           | -         | 9          | -         | -                      | 6             | -         |
| Jugoslawien                  | 225            | 130          | 2         | 60         | -         | 2                      | 31            | -         |
| Kroatien                     | 28             | 15           | -         | 13         | -         | -                      | -             | -         |
| Lettland                     | -              | -            | -         | -          | -         | -                      | -             | -         |
| Mazedonien                   | 36             | 9            | -         | 27         | -         | -                      | -             | -         |
| Niederlande                  | 7              | 5            | -         | 1          | -         | -                      | 1             | -         |
| Österreich                   | 9              | 7            | -         | 2          | -         | -                      | -             | -         |
| Polen                        | 57             | 37           | -         | 17         | -         | -                      | 3             | -         |
| Portugal                     | 29             | 4            | 2         | 21         | -         | -                      | 2             | -         |
| Russische Föderation         | 55             | 22           | -         | 28         | -         | 2                      | 3             | -         |
| Schweden                     | 1              | -            | -         | -          | -         | -                      | 1             | -         |
| Schweiz                      | 2              | 1            | -         | 1          | -         | -                      | -             | -         |
| Slowakei                     | -              | -            | -         | -          | -         | -                      | -             | -         |
| Slowenien                    | -              | -            | -         | -          | -         | -                      | -             | -         |
| Spanien                      | 15             | 8            | -         | 4          | -         | 1                      | 2             | -         |
| Tschechische Republik        | 1              | 1            | -         | -          | -         | -                      | -             | -         |
| Türkei                       | 998            | 536          | 12        | 297        | -         | -                      | 153           | -         |
| Ukraine                      | 11             | 11           | -         | -          | -         | -                      | -             | -         |
| Ungarn                       | -              | -            | -         | -          | -         | -                      | -             | -         |
| Vereinigtes Königreich 2)    | 17             | 13           | -         | -          | -         | -                      | 4             | -         |
| Weißrussland                 | 2              | 2            | -         | -          | -         | -                      | -             | -         |
| Übriges Europa               | 9              | 6            | -         | -          | -         | -                      | 3             | -         |
| <b>Afrika</b>                | 67             | 23           | 1         | 35         | -         | -                      | 8             | -         |
| <b>Amerika</b>               | 56             | 45           | -         | 7          | -         | -                      | 4             | -         |
| <b>Asien</b>                 | 454            | 239          | -         | 163        | -         | 4                      | 46            | 2         |
| <b>Australien/Ozeanien</b>   | 1              | 1            | -         | -          | -         | -                      | -             | -         |
| <b>Sonstige 3)</b>           | 125            | 119          | 2         | 1          | -         | -                      | 3             | -         |
| <b>Zusammen</b>              | <b>2 470</b>   | <b>1 422</b> | <b>20</b> | <b>719</b> | <b>-</b>  | <b>9</b>               | <b>298</b>    | <b>2</b>  |

1) Ohne 241 Schülernnen der Eingangsstufe in Hessen, Nachweis erfolgt bei den Grund- und Integrierten Gesamtschulen.

2) Großbritannien und Nordirland

3) Staatenlos, ungeklärte Staatsangehörigkeit und ohne Angabe.

### 3 Schulkindergärten 2000/01

3 1 Schulen, Klassen, Schüler/innen, Lehrkräfte und Unterrichtsstunden nach rechtlichem Status der Schulen

| Land                       | Schulen | Klassen | Schüler/innen |                            | Lehrkräfte |                          |                   | Unterrichtsstunden der |                                       |                   |
|----------------------------|---------|---------|---------------|----------------------------|------------|--------------------------|-------------------|------------------------|---------------------------------------|-------------------|
|                            |         |         | insgesamt     | dar<br>Ausländer/<br>innen | vollzeit-  | teilzeit-<br>beschäftigt | stunden-<br>weise | vollzeit-              | teilzeit-<br>beschäftigten Lehrkräfte | stunden-<br>weise |
| <b>Insgesamt</b>           |         |         |               |                            |            |                          |                   |                        |                                       |                   |
| Deutschland .....          | 2 708   | 3 423   | 37 934        | 9 783                      | 2 087      | 1 143                    | 941               | 55 323                 | 23 451                                | 5 300             |
| Baden-Württemberg 1)       | 477     | 951     | 8 513         | 1 983                      | 679        | 377                      | 920               | 20 704                 | 8 208                                 | 5 178             |
| Bremen 2)                  | 48      | 49      | 694           | 219                        | 1          | 2                        | -                 | 29                     | 41                                    | -                 |
| Hamburg 3) 4)              | 10      | 12      | 97            | 25                         | -          | -                        | -                 | -                      | 2                                     | -                 |
| Hessen                     | 371     | 396     | 4 488         | 1 594                      | 428        | -                        | 2                 | 10 343                 | -                                     | 17                |
| Mecklenburg-Vorpommern 5)  | 2       | 7       | 46            | -                          | -          | 1                        | -                 | -                      | 15                                    | -                 |
| Niedersachsen              | 445     | 475     | 5 030         | 1 060                      | 146        | 255                      | 4                 | 3 448                  | 5 075                                 | 27                |
| Nordrhein-Westfalen        | 865     | 1 073   | 14 021        | 4 187                      | 696        | 333                      | 8                 | 17 654                 | 6 778                                 | 46                |
| Rheinland-Pfalz            | 112     | 117     | 1 332         | 234                        | 52         | 90                       | 5                 | 1 203                  | 1 742                                 | 25                |
| Saarland                   | 39      | 48      | 462           | 128                        | 17         | 15                       | -                 | 411                    | 375                                   | -                 |
| Sachsen 6)                 | 87      | 101     | 1 214         | 39                         | -          | -                        | -                 | -                      | -                                     | -                 |
| Sachsen-Anhalt             | 42      | 44      | 446           | 37                         | 30         | 2                        | 2                 | 559                    | 41                                    | 5                 |
| Schleswig-Holstein         | 210     | 150     | 1 591         | 277                        | 38         | 68                       | -                 | 972                    | 1 174                                 | 2                 |
| <b>Öffentliche Schulen</b> |         |         |               |                            |            |                          |                   |                        |                                       |                   |
| Deutschland .....          | 2 578   | 3 030   | 35 423        | 9 422                      | 1 725      | 991                      | 723               | 43 946                 | 20 284                                | 3 675             |
| Baden-Württemberg 1)       | 363     | 577     | 6 150         | 1 629                      | 322        | 226                      | 702               | 9 598                  | 5 065                                 | 3 553             |
| Bremen 2)                  | 46      | 47      | 662           | 216                        | 1          | 2                        | -                 | 29                     | 41                                    | -                 |
| Hamburg 3) 4)              | 10      | 12      | 97            | 25                         | -          | -                        | -                 | -                      | 2                                     | -                 |
| Hessen                     | 369     | 394     | 4 467         | 1 593                      | 425        | -                        | 2                 | 10 234                 | -                                     | 17                |
| Mecklenburg-Vorpommern 5)  | 2       | 7       | 46            | -                          | -          | 1                        | -                 | -                      | 15                                    | -                 |
| Niedersachsen              | 444     | 474     | 5 022         | 1 060                      | 146        | 254                      | 4                 | 3 446                  | 5 051                                 | 27                |
| Nordrhein-Westfalen        | 865     | 1 073   | 14 021        | 4 187                      | 696        | 333                      | 8                 | 17 654                 | 6 778                                 | 46                |
| Rheinland-Pfalz            | 112     | 117     | 1 332         | 234                        | 52         | 90                       | 5                 | 1 203                  | 1 742                                 | 25                |
| Saarland                   | 37      | 44      | 438           | 125                        | 16         | 15                       | -                 | 275                    | 375                                   | -                 |
| Sachsen 6)                 | 87      | 101     | 1 214         | 39                         | -          | -                        | -                 | -                      | -                                     | -                 |
| Sachsen-Anhalt             | 42      | 44      | 446           | 37                         | 30         | 2                        | 2                 | 559                    | 41                                    | 5                 |
| Schleswig-Holstein         | 201     | 140     | 1 528         | 277                        | 37         | 68                       | -                 | 948                    | 1 174                                 | 2                 |
| <b>Private Schulen</b>     |         |         |               |                            |            |                          |                   |                        |                                       |                   |
| Deutschland .....          | 130     | 393     | 2 511         | 361                        | 362        | 152                      | 218               | 11 377                 | 3 167                                 | 1 625             |
| Baden-Württemberg 1)       | 114     | 374     | 2 363         | 354                        | 357        | 151                      | 218               | 11 106                 | 3 143                                 | 1 625             |
| Bremen 2)                  | 2       | 2       | 32            | 3                          | -          | -                        | -                 | -                      | -                                     | -                 |
| Hamburg                    | -       | -       | -             | -                          | -          | -                        | -                 | -                      | -                                     | -                 |
| Hessen                     | 2       | 2       | 21            | 1                          | 3          | -                        | -                 | 109                    | -                                     | -                 |
| Mecklenburg-Vorpommern 5)  | -       | -       | -             | -                          | -          | -                        | -                 | -                      | -                                     | -                 |
| Niedersachsen              | 1       | 1       | 8             | -                          | -          | 1                        | -                 | 2                      | 24                                    | -                 |
| Nordrhein-Westfalen        | -       | -       | -             | -                          | -          | -                        | -                 | -                      | -                                     | -                 |
| Rheinland-Pfalz            | -       | -       | -             | -                          | -          | -                        | -                 | -                      | -                                     | -                 |
| Saarland                   | 2       | 4       | 24            | 3                          | 1          | -                        | -                 | 136                    | -                                     | -                 |
| Sachsen                    | -       | -       | -             | -                          | -          | -                        | -                 | -                      | -                                     | -                 |
| Sachsen-Anhalt             | -       | -       | -             | -                          | -          | -                        | -                 | -                      | -                                     | -                 |
| Schleswig-Holstein         | 9       | 10      | 63            | -                          | 1          | -                        | -                 | 24                     | -                                     | -                 |

- 1) Grundschulförderklassen und Sonderschulkindergärten  
 2) Angaben der Lehrkräfte und Unterrichtsstunden für Schuljahr 1999/2000  
 3) Nachweis der Lehrkräfte und Unterrichtsstunden erfolgt bei den Sonderschulen  
 4) Angaben der Lehrkräfte und Unterrichtsstunden für Schuljahr 1996/97  
 5) Ausländische Schüler/innen kein Nachweis vorhanden. Angaben der Lehrkräfte geschätzt  
 6) Lehrkräfte und Unterrichtsstunden kein Nachweis vorhanden

3 2 Schüler/innen nach Geburtsjahren und Alter

| Land                   | Insgesamt |          | Geburtsjahr (Alter)                     |          |                   |          |                   |          |  |          |
|------------------------|-----------|----------|---|----------|-------------------|----------|-------------------|----------|--|----------|
|                        |           |          | 1996 und später<br>(4 Jahre und jünger) |          | 1995<br>(5 Jahre) |          | 1994<br>(6 Jahre) |          | 1993 und früher<br>(7 Jahre und älter) |          |
|                        | insgesamt | weiblich | zusammen                                | weiblich | zusammen          | weiblich | zusammen          | weiblich | zusammen                               | weiblich |
| Deutschland .....      | 37 934    | 13 229   | 2 088                                   | 831      | 1 970             | 716      | 25 693            | 8 824    | 8 183                                  | 2 858    |
| Baden-Württemberg 1)   | 8 513     | 2 787    | 1 610                                   | 624      | 1 352             | 459      | 4 829             | 1 464    | 722                                    | 240      |
| Bremen                 | 694       | 262      | 7                                       | 2        | 16                | 5        | 602               | 227      | 69                                     | 28       |
| Hamburg                | 97        | 35       | -                                       | -        | -                 | -        | 77                | 31       | 20                                     | 4        |
| Hessen                 | 4 488     | 1 509    | -                                       | -        | 86                | 32       | 3 120             | 1 051    | 1 282                                  | 426      |
| Mecklenburg-Vorpommern | 46        | 20       | 12                                      | 5        | 20                | 10       | 10                | 4        | 4                                      | 1        |
| Niedersachsen 2)       | 5 030     | 1 723    | -                                       | -        | 41                | 13       | 3 863             | 1 334    | 1 126                                  | 376      |
| Nordrhein-Westfalen    | 14 021    | 5 112    | 430                                     | 189      | 428               | 185      | 9 460             | 3 385    | 3 703                                  | 1 353    |
| Rheinland-Pfalz        | 1 332     | 435      | -                                       | -        | 1                 | -        | 1 006             | 333      | 325                                    | 102      |
| Saarland               | 462       | 179      | 22                                      | 9        | 6                 | 1        | 287               | 112      | 147                                    | 57       |
| Sachsen                | 1 214     | 434      | -                                       | -        | 2                 | 1        | 911               | 325      | 301                                    | 108      |
| Sachsen-Anhalt         | 446       | 177      | -                                       | -        | -                 | -        | 318               | 134      | 128                                    | 43       |
| Schleswig-Holstein     | 1 591     | 556      | 7                                       | 2        | 18                | 10       | 1 210             | 424      | 356                                    | 120      |

1) Grundschulförderklassen und Sonderschulkindergärten

2) Nach Geburtsjahren geschätzt

### 3 Schulkindergärten 2000/01

#### 3.3 Schulen, Klassen und Schüler/innen nach Zugehörigkeit zur Schulart

| Schulart                         | Schulen      | Klassen      | Schüler/innen |               |               | Ausländische Schüler/innen |              |              |
|----------------------------------|--------------|--------------|---------------|---------------|---------------|----------------------------|--------------|--------------|
|                                  |              |              | insgesamt     | männlich      | weiblich      | insgesamt                  | männlich     | weiblich     |
| <b>Baden-Württemberg</b>         |              |              |               |               |               |                            |              |              |
| Grundschulen 1)                  | 242          | 290          | 4 192         | 2 898         | 1 294         | 1 243                      | 678          | 565          |
| Sonderschulen 2)                 | 235          | 661          | 4 321         | 2 828         | 1 493         | 740                        | 404          | 336          |
| <b>Zusammen ...</b>              | <b>477</b>   | <b>951</b>   | <b>8 513</b>  | <b>5 726</b>  | <b>2 787</b>  | <b>1 983</b>               | <b>1 082</b> | <b>901</b>   |
| <b>Bremen</b>                    |              |              |               |               |               |                            |              |              |
| Grundschulen                     | 47           | 47           | 681           | 423           | 258           | 216                        | 129          | 87           |
| Sonderschulen                    | 1            | 2            | 13            | 9             | 4             | 3                          | 2            | 1            |
| <b>Zusammen ...</b>              | <b>48</b>    | <b>49</b>    | <b>694</b>    | <b>432</b>    | <b>262</b>    | <b>219</b>                 | <b>131</b>   | <b>88</b>    |
| <b>Hamburg</b>                   |              |              |               |               |               |                            |              |              |
| Sonderschulen                    | 10           | 12           | 97            | 62            | 35            | 25                         | 16           | 9            |
| <b>Zusammen ...</b>              | <b>10</b>    | <b>12</b>    | <b>97</b>     | <b>62</b>     | <b>35</b>     | <b>25</b>                  | <b>16</b>    | <b>9</b>     |
| <b>Hessen</b>                    |              |              |               |               |               |                            |              |              |
| Grundschulen                     | 325          | 328          | 3 945         | 2 606         | 1 339         | 1 469                      | 884          | 585          |
| Gesamtschulen                    | 8            | 8            | 109           | 81            | 28            | 21                         | 14           | 7            |
| Sonderschulen                    | 38           | 60           | 434           | 292           | 142           | 104                        | 71           | 33           |
| <b>Zusammen ...</b>              | <b>371</b>   | <b>396</b>   | <b>4 488</b>  | <b>2 979</b>  | <b>1 509</b>  | <b>1 594</b>               | <b>969</b>   | <b>625</b>   |
| <b>Mecklenburg-Vorpommern 3)</b> |              |              |               |               |               |                            |              |              |
| Sonderschulen                    | 2            | 7            | 46            | 26            | 20            | -                          | -            | -            |
| <b>Zusammen ...</b>              | <b>2</b>     | <b>7</b>     | <b>46</b>     | <b>26</b>     | <b>20</b>     | <b>-</b>                   | <b>-</b>     | <b>-</b>     |
| <b>Niedersachsen</b>             |              |              |               |               |               |                            |              |              |
| Grundschulen                     | 432          | 461          | 4 906         | 3 216         | 1 690         | 1 041                      | 593          | 448          |
| Gesamtschulen                    | 1            | 1            | 12            | 6             | 6             | 7                          | 5            | 2            |
| Sonderschulen                    | 12           | 13           | 112           | 85            | 27            | 12                         | 6            | 6            |
| <b>Zusammen ...</b>              | <b>445</b>   | <b>475</b>   | <b>5 030</b>  | <b>3 307</b>  | <b>1 723</b>  | <b>1 060</b>               | <b>604</b>   | <b>456</b>   |
| <b>Nordrhein-Westfalen</b>       |              |              |               |               |               |                            |              |              |
| Grundschulen                     | 836          | 887          | 12 824        | 8 260         | 4 564         | 3 892                      | 2 362        | 1 530        |
| Sonderschulen                    | 29           | 186          | 1 197         | 649           | 548           | 295                        | 161          | 134          |
| <b>Zusammen ...</b>              | <b>865</b>   | <b>1 073</b> | <b>14 021</b> | <b>8 909</b>  | <b>5 112</b>  | <b>4 187</b>               | <b>2 523</b> | <b>1 664</b> |
| <b>Rheinland-Pfalz</b>           |              |              |               |               |               |                            |              |              |
| Grundschulen                     | 102          | 106          | 1 215         | 809           | 406           | 223                        | 132          | 91           |
| Sonderschulen                    | 10           | 11           | 117           | 88            | 29            | 11                         | 8            | 3            |
| <b>Zusammen ...</b>              | <b>112</b>   | <b>117</b>   | <b>1 332</b>  | <b>897</b>    | <b>435</b>    | <b>234</b>                 | <b>140</b>   | <b>94</b>    |
| <b>Saarland</b>                  |              |              |               |               |               |                            |              |              |
| Grundschulen                     | 34           | 39           | 396           | 245           | 151           | 122                        | 66           | 56           |
| Sonderschulen                    | 5            | 9            | 66            | 38            | 28            | 6                          | 5            | 1            |
| <b>Zusammen ...</b>              | <b>39</b>    | <b>48</b>    | <b>462</b>    | <b>283</b>    | <b>179</b>    | <b>128</b>                 | <b>71</b>    | <b>57</b>    |
| <b>Sachsen</b>                   |              |              |               |               |               |                            |              |              |
| Grundschulen                     | 87           | 101          | 1 214         | 780           | 434           | 39                         | 22           | 17           |
| <b>Zusammen ...</b>              | <b>87</b>    | <b>101</b>   | <b>1 214</b>  | <b>780</b>    | <b>434</b>    | <b>39</b>                  | <b>22</b>    | <b>17</b>    |
| <b>Sachsen-Anhalt</b>            |              |              |               |               |               |                            |              |              |
| Grundschulen                     | 42           | 44           | 446           | 269           | 177           | 37                         | 20           | 17           |
| <b>Zusammen ...</b>              | <b>42</b>    | <b>44</b>    | <b>446</b>    | <b>269</b>    | <b>177</b>    | <b>37</b>                  | <b>20</b>    | <b>17</b>    |
| <b>Schleswig-Holstein</b>        |              |              |               |               |               |                            |              |              |
| Grundschulen                     | 201          | 140          | 1 528         | 995           | 533           | 277                        | 156          | 121          |
| Freie Waldorfschulen             | 9            | 10           | 63            | 40            | 23            | -                          | -            | -            |
| <b>Zusammen ...</b>              | <b>210</b>   | <b>150</b>   | <b>1 591</b>  | <b>1 035</b>  | <b>556</b>    | <b>277</b>                 | <b>156</b>   | <b>121</b>   |
| <b>Deutschland</b>               |              |              |               |               |               |                            |              |              |
| Grundschulen                     | 2 348        | 2 443        | 31 347        | 20 501        | 10 846        | 8 559                      | 5 042        | 3 517        |
| Gesamtschulen                    | 9            | 9            | 121           | 87            | 34            | 28                         | 19           | 9            |
| Freie Waldorfschulen             | 9            | 10           | 63            | 40            | 23            | -                          | -            | -            |
| Sonderschulen                    | 342          | 961          | 6 403         | 4 077         | 2 326         | 1 196                      | 673          | 523          |
| <b>insgesamt ...</b>             | <b>2 708</b> | <b>3 423</b> | <b>37 934</b> | <b>24 705</b> | <b>13 229</b> | <b>9 783</b>               | <b>5 734</b> | <b>4 049</b> |

1) Grundschulförderklassen  
2) Sonderschulkindergärten

3) Ausländische Schüler/innen kein Nachweis vorhanden

### 3 Schulkindergärten 2000/01

#### 3.4 Ausländische Schüler/innen nach Staatsangehörigkeit 3 4 1 Insgesamt \*)

| Land der Staatsangehörigkeit | Deutschland  | Baden-Württemberg | Bremen     | Hamburg   | Hessen       | Niedersachsen | Nordrhein-Westfalen | Rheinland-Pfalz | Saarland   | Sachsen   | Sachsen-Anhalt | Schleswig-Holstein |
|------------------------------|--------------|-------------------|------------|-----------|--------------|---------------|---------------------|-----------------|------------|-----------|----------------|--------------------|
| Europa                       | 7 968        | 1 604             | 161        | 17        | 1 209        | 823           | 3 570               | 206             | 111        | 19        | 23             | 225                |
| Albanien                     | 249          | -                 | 2          | -         | 29           | 50            | 131                 | 21              | 2          | -         | 3              | 11                 |
| Belgien                      | 4            | -                 | -          | -         | -            | -             | 4                   | -               | -          | -         | -              | -                  |
| Bosnien-Herzegowina          | 133          | -                 | -          | -         | 27           | 7             | 91                  | 1               | 3          | -         | 1              | 3                  |
| Bulgarien                    | 1            | -                 | -          | -         | 1            | -             | -                   | -               | -          | -         | -              | -                  |
| Dänemark                     | 1            | -                 | 1          | -         | -            | -             | -                   | -               | -          | -         | -              | -                  |
| Estland                      | 3            | -                 | -          | -         | -            | -             | 3                   | -               | -          | -         | -              | -                  |
| Finnland                     | 3            | -                 | -          | -         | 1            | -             | -                   | -               | -          | -         | -              | 2                  |
| Frankreich                   | 14           | -                 | 1          | -         | 3            | 2             | 5                   | 2               | 1          | -         | -              | -                  |
| Griechenland                 | 231          | 100               | 1          | 1         | 42           | 13            | 66                  | 3               | 1          | -         | -              | 4                  |
| Italien                      | 682          | 304               | -          | 2         | 122          | 17            | 186                 | 26              | 17         | 2         | 1              | 5                  |
| Jugoslawen                   | 1 015        | 159               | 29         | -         | 103          | 150           | 488                 | 26              | 25         | 8         | 5              | 22                 |
| Kroatien                     | 91           | 37                | -          | 1         | 20           | 3             | 25                  | 3               | -          | -         | -              | 2                  |
| Lettland                     | 3            | -                 | -          | -         | -            | -             | 2                   | 1               | -          | -         | -              | -                  |
| Litauen                      | 1            | -                 | -          | -         | -            | -             | 1                   | -               | -          | -         | -              | -                  |
| Luxemburg                    | 2            | -                 | -          | -         | -            | -             | -                   | -               | -          | -         | -              | 2                  |
| Mazedonien                   | 26           | -                 | -          | -         | 6            | 3             | 15                  | 1               | -          | -         | -              | 1                  |
| Moldau                       | 1            | -                 | -          | -         | -            | -             | -                   | -               | -          | -         | -              | 1                  |
| Niederlande                  | 7            | -                 | -          | -         | -            | 2             | 3                   | 2               | -          | -         | -              | -                  |
| Österreich                   | 9            | -                 | -          | -         | 4            | 4             | 1                   | -               | -          | -         | -              | -                  |
| Polen                        | 55           | -                 | 3          | 2         | 9            | 10            | 20                  | 2               | 4          | 2         | 1              | 2                  |
| Portugal                     | 84           | 35                | 1          | -         | 12           | 6             | 25                  | 3               | -          | 1         | -              | 1                  |
| Rumänien                     | 14           | -                 | 2          | -         | 6            | 2             | 4                   | -               | -          | -         | -              | -                  |
| Russische Föderation         | 86           | -                 | 3          | -         | 7            | 27            | 31                  | 2               | 4          | 3         | 3              | 6                  |
| Schweden                     | 4            | -                 | 1          | -         | 1            | 1             | -                   | -               | -          | -         | -              | 1                  |
| Schweiz                      | 3            | -                 | -          | -         | 1            | 1             | 1                   | -               | -          | -         | -              | -                  |
| Slowakei                     | 1            | -                 | -          | -         | -            | -             | 1                   | -               | -          | -         | -              | -                  |
| Slowenien                    | 11           | 9                 | -          | -         | -            | -             | 2                   | -               | -          | -         | -              | -                  |
| Spanien                      | 44           | 13                | -          | -         | 9            | 4             | 16                  | 2               | -          | -         | -              | -                  |
| Tschechische Republik        | 6            | -                 | -          | -         | 3            | 1             | 1                   | 1               | -          | -         | -              | -                  |
| Türkei                       | 5 083        | 947               | 117        | 11        | 791          | 485           | 2 401               | 109             | 54         | 2         | 8              | 158                |
| Ukraine                      | 26           | -                 | -          | -         | 5            | 7             | 9                   | 1               | -          | 1         | 1              | 2                  |
| Ungarn                       | 2            | -                 | -          | -         | -            | 1             | 1                   | -               | -          | -         | -              | -                  |
| Vereinigtes Königreich 1)    | 23           | -                 | -          | -         | 7            | 9             | 7                   | -               | -          | -         | -              | -                  |
| Weißrussland                 | 9            | -                 | -          | -         | -            | 5             | 4                   | -               | -          | -         | -              | -                  |
| Übriges Europa               | 41           | -                 | -          | -         | -            | 13            | 26                  | -               | -          | -         | -              | 2                  |
| Afrika                       | 377          | -                 | 6          | 1         | 133          | 26            | 191                 | 6               | 5          | 2         | -              | 7                  |
| Armenien                     | 33           | -                 | 1          | -         | 17           | 6             | 8                   | 1               | -          | -         | -              | -                  |
| Asien                        | 896          | -                 | 34         | 7         | 206          | 186           | 360                 | 18              | 12         | 18        | 13             | 42                 |
| Sonstige 2)                  | 509          | 379               | 17         | -         | 29           | 19            | 58                  | 3               | -          | -         | 1              | 3                  |
| <b>Insgesamt</b>             | <b>9 783</b> | <b>1 983</b>      | <b>219</b> | <b>25</b> | <b>1 594</b> | <b>1 060</b>  | <b>4 187</b>        | <b>234</b>      | <b>128</b> | <b>39</b> | <b>37</b>      | <b>277</b>         |

\*) Ohne Mecklenburg-Vorpommern, kein Nachweis vorhanden.  
1) Großbritannien und Nordirland

2) Staatenlos, ungeklärte Staatsangehörigkeit und ohne Angabe

### 3 Schulkindergärten 2000/01

#### 3.4 Ausländische Schüler/innen nach Staatsangehörigkeit 3.4.2 Weiblich \*)

| Land der Staatsangehörigkeit | Deutschland  | Baden-Württemberg 1) | Bremen    | Hamburg  | Hessen     | Niedersachsen | Nordrhein-Westfalen | Rheinland-Pfalz | Saarland  | Sachsen   | Sachsen-Anhalt | Schleswig-Holstein |
|------------------------------|--------------|----------------------|-----------|----------|------------|---------------|---------------------|-----------------|-----------|-----------|----------------|--------------------|
| Europa                       | 3 294        | 728                  | 63        | 8        | 473        | 364           | 1 413               | 78              | 50        | 9         | 9              | 99                 |
| Albanien                     | 108          | -                    | 1         | -        | 13         | 17            | 58                  | 10              | 1         | -         | 1              | 7                  |
| Belgien                      | 1            | -                    | -         | -        | -          | -             | 1                   | -               | -         | -         | -              | -                  |
| Bosnien-Herzegowina          | 64           | -                    | -         | -        | 9          | 5             | 49                  | -               | 1         | -         | -              | -                  |
| Bulgarien                    | -            | -                    | -         | -        | -          | -             | -                   | -               | -         | -         | -              | -                  |
| Dänemark                     | -            | -                    | -         | -        | -          | -             | -                   | -               | -         | -         | -              | -                  |
| Estland                      | 3            | -                    | -         | -        | -          | -             | 3                   | -               | -         | -         | -              | -                  |
| Finnland                     | -            | -                    | -         | -        | -          | -             | -                   | -               | -         | -         | -              | -                  |
| Frankreich                   | 7            | -                    | -         | -        | 3          | 1             | 2                   | -               | 1         | -         | -              | -                  |
| Griechenland                 | 84           | 45                   | -         | 1        | 12         | 3             | 19                  | 2               | 1         | -         | -              | 1                  |
| Italien                      | 286          | 138                  | -         | -        | 46         | 7             | 74                  | 9               | 9         | 2         | -              | 1                  |
| Jugoslawen                   | 430          | 72                   | 14        | -        | 39         | 71            | 199                 | 15              | 7         | 3         | 1              | 9                  |
| Kroatien                     | 34           | 17                   | -         | -        | 5          | 2             | 8                   | 1               | -         | -         | -              | 1                  |
| Lettland                     | 1            | -                    | -         | -        | -          | -             | 1                   | -               | -         | -         | -              | -                  |
| Litauen                      | -            | -                    | -         | -        | -          | -             | -                   | -               | -         | -         | -              | -                  |
| Luxemburg                    | 2            | -                    | -         | -        | -          | -             | -                   | -               | -         | -         | -              | 2                  |
| Mazedonien                   | 8            | -                    | -         | -        | 1          | 2             | 4                   | 1               | -         | -         | -              | -                  |
| Moldau                       | -            | -                    | -         | -        | -          | -             | -                   | -               | -         | -         | -              | -                  |
| Niederlande                  | 3            | -                    | -         | -        | -          | -             | 2                   | 1               | -         | -         | -              | -                  |
| Österreich                   | 4            | -                    | -         | -        | 2          | 2             | -                   | -               | -         | -         | -              | -                  |
| Polen                        | 19           | -                    | -         | -        | 2          | 3             | 8                   | -               | 3         | 1         | 1              | 1                  |
| Portugal                     | 36           | 16                   | -         | -        | 7          | -             | 10                  | 1               | -         | 1         | -              | 1                  |
| Rumänien                     | 7            | -                    | 1         | -        | 1          | 1             | 4                   | -               | -         | -         | -              | -                  |
| Russische Föderation         | 39           | -                    | -         | -        | 5          | 12            | 14                  | 1               | 3         | 1         | 1              | 2                  |
| Schweden                     | 1            | -                    | -         | -        | -          | -             | -                   | -               | -         | -         | -              | 1                  |
| Schweiz                      | 1            | -                    | -         | -        | -          | -             | 1                   | -               | -         | -         | -              | -                  |
| Slowakei                     | 1            | -                    | -         | -        | -          | -             | 1                   | -               | -         | -         | -              | -                  |
| Slowenien                    | 4            | 4                    | -         | -        | -          | -             | -                   | -               | -         | -         | -              | -                  |
| Spanien                      | 16           | 6                    | -         | -        | 4          | 2             | 4                   | -               | -         | -         | -              | -                  |
| Tschechische Republik        | 1            | -                    | -         | -        | -          | 1             | -                   | -               | -         | -         | -              | -                  |
| Türkei                       | 2 095        | 430                  | 47        | 7        | 319        | 221           | 936                 | 36              | 24        | 1         | 4              | 70                 |
| Ukraine                      | 13           | -                    | -         | -        | 2          | 2             | 5                   | 1               | -         | -         | 1              | 2                  |
| Ungarn                       | 1            | -                    | -         | -        | -          | 1             | -                   | -               | -         | -         | -              | -                  |
| Vereinigtes Königreich 2)    | 10           | -                    | -         | -        | 3          | 6             | 1                   | -               | -         | -         | -              | -                  |
| Weißrussland                 | 2            | -                    | -         | -        | -          | 1             | 1                   | -               | -         | -         | -              | -                  |
| Übriges Europa               | 13           | -                    | -         | -        | -          | 4             | 8                   | -               | -         | -         | -              | 1                  |
| Afrika                       | 157          | -                    | 3         | -        | 58         | 10            | 78                  | 3               | 1         | 2         | -              | 2                  |
| Amerika                      | 14           | -                    | 1         | -        | 7          | 4             | 1                   | 1               | -         | -         | -              | -                  |
| Asien                        | 357          | -                    | 11        | 1        | 75         | 71            | 150                 | 11              | 6         | 6         | 7              | 19                 |
| Sonstige 2)                  | 227          | 173                  | 10        | -        | 12         | 7             | 22                  | 1               | -         | -         | 1              | 1                  |
| <b>Zusammen</b>              | <b>4 049</b> | <b>901</b>           | <b>88</b> | <b>9</b> | <b>625</b> | <b>458</b>    | <b>1 664</b>        | <b>94</b>       | <b>57</b> | <b>17</b> | <b>17</b>      | <b>121</b>         |

\*) Ohne Mecklenburg-Vorpommern, kein Nachweis vorhanden.  
1) Geschlechterspezifische Verteilung geschätzt

2) Großbritannien und Nordirland  
3) Staatenlos, ungeklärte Staatsangehörigkeit und ohne Angabe

#### 4 Grundschulen 2000/01

##### 4.1 Schulen, Klassen, Schüler/innen, Lehrkräfte und Unterrichtsstunden nach rechtlichem Status der Schulen

| Land                       | Schulen       | Klassen        | Schüler/innen    |                            | Lehrkräfte    |                          |                   | Unterrichtsstunden der |                                       |                   |
|----------------------------|---------------|----------------|------------------|----------------------------|---------------|--------------------------|-------------------|------------------------|---------------------------------------|-------------------|
|                            |               |                | insgesamt        | dar<br>Ausländer/<br>innen | vollzeit-     | teilzeit-<br>beschäftigt | stunden-<br>weise | vollzeit-              | teilzeit-<br>beschäftigten Lehrkräfte | stunden-<br>weise |
| <b>Insgesamt</b>           |               |                |                  |                            |               |                          |                   |                        |                                       |                   |
| <b>Deutschland</b>         | <b>17 275</b> | <b>149 820</b> | <b>3 352 935</b> | <b>396 099</b>             | <b>86 920</b> | <b>104 182</b>           | <b>24 335</b>     | <b>2 004 390</b>       | <b>1 921 722</b>                      | <b>181 285</b>    |
| Baden-Württemberg 1)       | 2 547         | 21 365         | 477 429          | 72 698                     | 12 301        | 17 811                   | 4 894             | 288 554                | 330 079                               | 37 804            |
| Bayern                     | 2 372         | 22 245         | 534 934          | 48 992                     | 13 065        | 14 325                   | 8 302             | 305 331                | 275 488                               | 65 687            |
| Berlin                     | 494           | 4 726          | 110 105          | 22 960                     | 4 727         | 1 701                    | 222               | 113 397                | 29 800                                | 1 618             |
| Brandenburg                | 508           | 3 068          | 64 371           | 1 137                      | 541           | 3 330                    | 47                | 12 259                 | 67 093                                | 323               |
| Bremen 2)                  | 99            | 1 116          | 25 218           | 4 590                      | 699           | 772                      | 53                | 17 261                 | 14 813                                | 432               |
| Hamburg 3) 4)              | 229           | 2 275          | 53 765           | 12 327                     | 1 390         | 1 998                    | 30                | 32 628                 | 36 282                                | 716               |
| Hessen 5)                  | 1 186         | 11 609         | 252 147          | 42 431                     | 8 186         | 4 760                    | 1 270             | 202 598                | 94 721                                | 9 470             |
| Mecklenburg-Vorpommern 6)  | 425           | 2 708          | 50 924           | 914                        | 269           | 3 204                    | 58                | 6 426                  | 63 323                                | 611               |
| Niedersachsen              | 1 875         | 16 800         | 361 837          | 31 618                     | 7 441         | 12 407                   | 1 095             | 179 160                | 250 665                               | 9 825             |
| Nordrhein-Westfalen        | 3 466         | 34 237         | 811 693          | 123 919                    | 20 874        | 20 652                   | 4 026             | 479 989                | 381 946                               | 23 941            |
| Rheinland-Pfalz            | 986           | 8 195          | 183 005          | 16 974                     | 5 271         | 4 674                    | 2 672             | 111 749                | 81 673                                | 12 331            |
| Saarland                   | 269           | 2 169          | 44 741           | 4 496                      | 1 214         | 1 047                    | 254               | 30 080                 | 21 704                                | 794               |
| Sachsen                    | 987           | 6 014          | 118 170          | 2 465                      | 1 612         | 8 686                    | 522               | 32 729                 | 129 300                               | 11 800            |
| Sachsen-Anhalt             | 680           | 4 026          | 73 362           | 1 775                      | 4 969         | 410                      | 281               | 93 208                 | 7 088                                 | 887               |
| Schleswig-Holstein         | 625           | 5 828          | 125 759          | 7 673                      | 3 099         | 3 776                    | 407               | 75 203                 | 67 981                                | 3 909             |
| Thüringen                  | 527           | 3 439          | 65 475           | 1 130                      | 1 262         | 4 629                    | 202               | 23 818                 | 69 766                                | 1 137             |
| <b>Öffentliche Schulen</b> |               |                |                  |                            |               |                          |                   |                        |                                       |                   |
| <b>Deutschland</b>         | <b>16 912</b> | <b>147 904</b> | <b>3 311 011</b> | <b>391 298</b>             | <b>85 653</b> | <b>102 966</b>           | <b>24 053</b>     | <b>1 974 849</b>       | <b>1 898 598</b>                      | <b>179 266</b>    |
| Baden-Württemberg 1)       | 2 508         | 21 115         | 471 596          | 72 443                     | 12 181        | 17 635                   | 4 822             | 285 485                | 326 465                               | 37 387            |
| Bayern 7)                  | 2 287         | 21 783         | 524 587          | 46 797                     | 12 793        | 14 011                   | 8 243             | 299 318                | 269 105                               | 65 095            |
| Berlin                     | 468           | 4 552          | 105 781          | 22 492                     | 4 592         | 1 562                    | 203               | 110 273                | 27 423                                | 1 465             |
| Brandenburg                | 493           | 3 039          | 63 756           | 1 132                      | 522           | 3 312                    | 26                | 11 733                 | 66 749                                | 203               |
| Bremen 2)                  | 91            | 1 051          | 23 658           | 4 433                      | 654           | 742                      | 50                | 16 167                 | 14 285                                | 415               |
| Hamburg 3) 4)              | 211           | 2 107          | 49 462           | 11 446                     | 1 318         | 1 929                    | 18                | 30 865                 | 34 860                                | 632               |
| Hessen 5)                  | 1 165         | 11 517         | 250 455          | 42 252                     | 8 109         | 4 726                    | 1 253             | 200 813                | 94 044                                | 9 348             |
| Mecklenburg-Vorpommern 6)  | 412           | 2 650          | 49 816           | 899                        | 228           | 3 167                    | 48                | 5 424                  | 62 633                                | 544               |
| Niedersachsen              | 1 865         | 16 766         | 361 265          | 31 554                     | 7 424         | 12 368                   | 1 088             | 178 716                | 250 148                               | 9 777             |
| Nordrhein-Westfalen        | 3 446         | 34 080         | 808 009          | 123 632                    | 20 792        | 20 501                   | 4 018             | 477 978                | 379 145                               | 23 886            |
| Rheinland-Pfalz            | 974           | 8 111          | 180 979          | 16 868                     | 5 215         | 4 623                    | 2 658             | 110 464                | 80 832                                | 12 242            |
| Saarland                   | 266           | 2 154          | 44 405           | 4 486                      | 1 205         | 1 043                    | 254               | 29 804                 | 21 653                                | 794               |
| Sachsen                    | 960           | 5 915          | 116 406          | 2 407                      | 1 555         | 8 621                    | 500               | 31 362                 | 127 966                               | 11 661            |
| Sachsen-Anhalt             | 669           | 3 985          | 72 706           | 1 771                      | 4 934         | 394                      | 274               | 92 477                 | 6 807                                 | 848               |
| Schleswig-Holstein         | 581           | 5 679          | 123 335          | 7 563                      | 2 900         | 3 729                    | 402               | 70 881                 | 67 161                                | 3 871             |
| Thüringen                  | 516           | 3 400          | 64 795           | 1 123                      | 1 231         | 4 603                    | 196               | 23 089                 | 69 322                                | 1 098             |
| <b>Private Schulen</b>     |               |                |                  |                            |               |                          |                   |                        |                                       |                   |
| <b>Deutschland</b>         | <b>363</b>    | <b>1 916</b>   | <b>41 924</b>    | <b>4 801</b>               | <b>1 267</b>  | <b>1 216</b>             | <b>282</b>        | <b>29 541</b>          | <b>23 124</b>                         | <b>2 019</b>      |
| Baden-Württemberg 1)       | 39            | 250            | 5 833            | 255                        | 120           | 176                      | 72                | 3 069                  | 3 614                                 | 417               |
| Bayern 7)                  | 85            | 462            | 10 347           | 2 195                      | 272           | 314                      | 59                | 6 013                  | 6 383                                 | 592               |
| Berlin                     | 26            | 174            | 4 324            | 468                        | 135           | 139                      | 19                | 3 124                  | 2 377                                 | 153               |
| Brandenburg                | 15            | 29             | 615              | 5                          | 19            | 18                       | 21                | 526                    | 344                                   | 120               |
| Bremen 2)                  | 8             | 65             | 1 560            | 157                        | 45            | 30                       | 3                 | 1 094                  | 528                                   | 17                |
| Hamburg 3) 4)              | 18            | 168            | 4 303            | 881                        | 72            | 69                       | 12                | 1 763                  | 1 422                                 | 84                |
| Hessen 5)                  | 21            | 92             | 1 692            | 179                        | 77            | 34                       | 17                | 1 785                  | 677                                   | 122               |
| Mecklenburg-Vorpommern 6)  | 13            | 58             | 1 108            | 15                         | 41            | 37                       | 10                | 1 002                  | 690                                   | 67                |
| Niedersachsen              | 10            | 34             | 572              | 64                         | 17            | 39                       | 7                 | 444                    | 517                                   | 48                |
| Nordrhein-Westfalen        | 20            | 157            | 3 684            | 287                        | 82            | 151                      | 8                 | 2 011                  | 2 801                                 | 55                |
| Rheinland-Pfalz            | 12            | 84             | 2 026            | 106                        | 56            | 51                       | 14                | 1 285                  | 841                                   | 89                |
| Saarland                   | 3             | 15             | 336              | 10                         | 9             | 4                        | -                 | 276                    | 51                                    | -                 |
| Sachsen                    | 27            | 99             | 1 764            | 58                         | 57            | 65                       | 22                | 1 367                  | 1 334                                 | 139               |
| Sachsen-Anhalt             | 11            | 41             | 656              | 4                          | 35            | 16                       | 7                 | 731                    | 281                                   | 39                |
| Schleswig-Holstein         | 44            | 149            | 2 424            | 110                        | 199           | 47                       | 5                 | 4 322                  | 820                                   | 38                |
| Thüringen                  | 11            | 39             | 680              | 7                          | 31            | 26                       | 6                 | 729                    | 444                                   | 39                |

- 1) Angaben der Lehrkräfte und Unterrichtsstunden geschätzt  
2) Angaben der Lehrkräfte und Unterrichtsstunden für Schuljahr 1999/2000  
3) Angaben der Lehrkräfte und Unterrichtsstunden für Schuljahr 1996/97  
4) Angaben der Lehrkräfte an öffentlichen Schulen geschätzt

- 5) Lehrkräfte und Unterrichtsstunden einschl. Vorklassen  
6) Angaben der Lehrkräfte geschätzt  
7) Unterrichtsstunden nach rechtlichem Status geschätzt



## 4 Grundschulen 2000/01

### 4.2 Klassen nach Klassentypen

| Land                     | Insgesamt      | Klassentyp     |                |                |                |                                     | Ohne Angabe  |
|--------------------------|----------------|----------------|----------------|----------------|----------------|-------------------------------------|--------------|
|                          |                | 1 Klassenstufe | 2 Klassenstufe | 3 Klassenstufe | 4 Klassenstufe | Klassenstufen-übergreifende Klassen |              |
| <b>Deutschland</b> ..... | <b>149 820</b> | <b>33 491</b>  | <b>34 190</b>  | <b>35 389</b>  | <b>37 529</b>  | <b>2 272</b>                        | <b>6 949</b> |
| Baden-Württemberg        | 21 365         | 4 970          | 5 106          | 5 235          | 5 368          | 429                                 | 257 a)       |
| Bayern                   | 22 245         | 5 369          | 5 476          | 5 568          | 5 674          | 158                                 | -            |
| Berlin                   | 4 726          | 1 123          | 1 149          | 1 168          | 1 286          | -                                   | -            |
| Brandenburg              | 3 068          | 604            | 608            | 735            | 1 010          | 111                                 | -            |
| Bremen                   | 1 116          | 265            | 280            | 279            | 292            | -                                   | -            |
| Hamburg                  | 2 275          | 537            | 550            | 587            | 601            | -                                   | -            |
| Hessen                   | 11 609         | 2 618          | 2 592          | 2 661          | 2 700          | 177                                 | 861 b)       |
| Mecklenburg-Vorpommern   | 2 708          | 514            | 581            | 639            | 851            | 84                                  | 39 c)        |
| Niedersachsen            | 16 800         | 4 081          | 4 146          | 4 178          | 4 249          | 131                                 | 15 d)        |
| Nordrhein-Westfalen      | 34 237         | 8 109          | 8 282          | 8 439          | 8 658          | 749                                 | -            |
| Rheinland-Pfalz          | 8 195          | 1 970          | 2 014          | 2 051          | 2 106          | 54                                  | -            |
| Saarland                 | 2 169          | 535            | 526            | 535            | 564            | 9                                   | -            |
| Sachsen                  | 6 014          | 1 218          | 1 276          | 1 570          | 1 903          | -                                   | 47 d)        |
| Sachsen-Anhalt           | 4 026          | 848            | 876            | 975            | 1 213          | 82                                  | 32           |
| Schleswig-Holstein       | 5 828          | -              | -              | -              | -              | 130                                 | 5 698 e)     |
| Thunngen                 | 3 439          | 730            | 728            | 769            | 1 054          | 158                                 | -            |

a) Vorbereitungs- und Förderklassen

b) Klassen, in denen Schüler/innen verschiedener Schulformen unterrichtet werden

c) Diagnoseförderklassen

d) Förderklassen für ausländische und ausgesiedelte Schüler/innen

e) Nachweis nach Klassentypen nicht vorhanden

### 4.3 Schüler/innen nach Klassentypen

| Land | Insgesamt | Klassentyp     |                |                |                |                                     | Ohne Angabe |
|------|-----------|----------------|----------------|----------------|----------------|-------------------------------------|-------------|
|      |           | 1 Klassenstufe | 2 Klassenstufe | 3 Klassenstufe | 4 Klassenstufe | Klassenstufen-übergreifende Klassen |             |

#### Insgesamt

|                          |                  |                |                |                |                |               |              |
|--------------------------|------------------|----------------|----------------|----------------|----------------|---------------|--------------|
| <b>Deutschland</b> ..... | <b>3 352 935</b> | <b>781 790</b> | <b>809 225</b> | <b>834 130</b> | <b>886 343</b> | <b>36 684</b> | <b>4 763</b> |
| Baden-Württemberg 1)     | 477 429          | 109 789        | 115 263        | 119 300        | 120 837        | 9 150         | 3 090 a)     |
| Bayern                   | 534 934          | 129 279        | 132 287        | 135 369        | 137 999        | -             | -            |
| Berlin                   | 110 105          | 25 249         | 26 789         | 27 360         | 30 707         | -             | -            |
| Brandenburg              | 64 371           | 12 343         | 12 571         | 15 024         | 22 171         | 2 262         | -            |
| Bremen                   | 25 218           | 5 963          | 6 297          | 6 365          | 6 593          | -             | -            |
| Hamburg                  | 53 765           | 13 084         | 13 131         | 13 837         | 13 713         | -             | -            |
| Hessen 1) 2)             | 252 147          | 61 022         | 62 634         | 63 594         | 64 897         | -             | -            |
| Mecklenburg-Vorpommern   | 50 924           | 9 403          | 10 213         | 11 743         | 17 655         | 1 524         | 386 b)       |
| Niedersachsen            | 361 837          | 87 179         | 90 272         | 89 690         | 91 788         | 2 728         | 180 c)       |
| Nordrhein-Westfalen      | 811 693          | 192 087        | 198 419        | 201 148        | 203 001        | 16 647        | 391          |
| Rheinland-Pfalz          | 183 005          | 43 973         | 45 050         | 45 954         | 46 923         | 1 105         | -            |
| Saarland                 | 44 741           | 10 598         | 10 999         | 11 228         | 11 748         | 168           | -            |
| Sachsen                  | 118 170          | 23 513         | 24 455         | 29 183         | 40 303         | -             | 716 c)       |
| Sachsen-Anhalt           | 73 362           | 15 451         | 15 978         | 17 473         | 24 460         | -             | -            |
| Schleswig-Holstein 3)    | 125 759          | 30 259         | 31 734         | 32 006         | 31 760         | -             | -            |
| Thunngen                 | 65 475           | 12 598         | 13 133         | 14 856         | 21 788         | 3 100         | -            |

#### Weiblich

|                          |                  |                |                |                |                |               |              |
|--------------------------|------------------|----------------|----------------|----------------|----------------|---------------|--------------|
| <b>Deutschland</b> ..... | <b>1 642 054</b> | <b>382 874</b> | <b>398 746</b> | <b>410 069</b> | <b>434 973</b> | <b>13 434</b> | <b>2 158</b> |
| Baden-Württemberg 1)     | 234 132          | 55 187         | 58 283         | 59 456         | 59 787         | -             | 1 419 a)     |
| Bayern                   | 263 482          | 63 292         | 65 487         | 66 867         | 67 836         | -             | -            |
| Berlin                   | 53 654           | 12 171         | 13 204         | 13 252         | 15 027         | -             | -            |
| Brandenburg              | 31 391           | 5 977          | 6 087          | 7 340          | 10 901         | 1 086         | -            |
| Bremen                   | 12 150           | 2 877          | 3 075          | 3 038          | 3 160          | -             | -            |
| Hamburg                  | 26 401           | 6 431          | 6 468          | 6 869          | 6 633          | -             | -            |
| Hessen 1) 2)             | 123 776          | 29 910         | 30 791         | 31 500         | 31 575         | -             | -            |
| Mecklenburg-Vorpommern   | 24 718           | 4 586          | 4 956          | 5 699          | 8 636          | 726           | 135 b)       |
| Niedersachsen            | 177 117          | 42 596         | 43 961         | 44 082         | 45 085         | 1 309         | 84 c)        |
| Nordrhein-Westfalen      | 397 262          | 93 293         | 97 463         | 98 516         | 99 659         | 8 159         | 172          |
| Rheinland-Pfalz          | 89 640           | 21 383         | 22 011         | 22 541         | 23 185         | 520           | -            |
| Saarland                 | 21 755           | 5 175          | 5 326          | 5 455          | 5 721          | 78            | -            |
| Sachsen                  | 57 493           | 11 556         | 11 976         | 13 995         | 19 618         | -             | 348 c)       |
| Sachsen-Anhalt           | 35 670           | 7 483          | 7 777          | 8 503          | 11 907         | -             | -            |
| Schleswig-Holstein 3)    | 61 298           | 14 655         | 15 402         | 15 662         | 15 579         | -             | -            |
| Thunngen                 | 32 115           | 6 122          | 6 479          | 7 294          | 10 664         | 1 556         | -            |

1) Die Schüler/innen in Klassenübergreifenden Klassen wurden den entsprechenden Klassenstufen zugeordnet

2) Die Schüler/innen in Klassen mit verschiedenen Schulformen wurden den entsprechenden Klassenstufen zugeordnet

3) Die Schüler/innen wurden den entsprechenden Klassenstufen zugeordnet

a) Schüler/innen in Vorbereitungs- und Förderklassen

b) Diagnoseförderklassen

c) Förderklassen für ausländische und ausgesiedelte Schüler/innen

## 4 Grundschulen 2000/01

### 4.4 Schüler/innen nach Klassenstufen

| Land                     | Insgesamt        | Schüler/innen in der Klassenstufe |                |                |                | Ohne Angabe  |
|--------------------------|------------------|-----------------------------------|----------------|----------------|----------------|--------------|
|                          |                  | 1                                 | 2              | 3              | 4              |              |
| <b>Insgesamt</b>         |                  |                                   |                |                |                |              |
| <b>Deutschland .....</b> | <b>3 352 935</b> | <b>791 933</b>                    | <b>820 059</b> | <b>841 598</b> | <b>892 890</b> | <b>6 455</b> |
| Baden-Württemberg        | 477 429          | 113 034                           | 118 746        | 120 708        | 121 851        | 3 090 a)     |
| Bayern                   | 534 934          | 129 279                           | 132 287        | 135 369        | 137 999        | -            |
| Berlin                   | 110 105          | 25 249                            | 26 789         | 27 360         | 30 707         | -            |
| Brandenburg              | 64 371           | 12 994                            | 13 375         | 15 442         | 22 560         | -            |
| Bremen                   | 25 218           | 5 963                             | 6 297          | 6 365          | 6 593          | -            |
| Hamburg                  | 53 765           | 13 084                            | 13 131         | 13 837         | 13 713         | -            |
| Hessen                   | 252 147          | 61 022                            | 62 634         | 63 594         | 64 897         | -            |
| Mecklenburg-Vorpommern   | 50 924           | 9 403                             | 10 213         | 11 743         | 17 655         | 1 910 b)     |
| Niedersachsen            | 361 837          | 87 935                            | 91 108         | 90 285         | 92 329         | 180 c)       |
| Nordrhein-Westfalen      | 811 693          | 196 309                           | 202 742        | 205 311        | 206 940        | 391          |
| Rheinland-Pfalz          | 183 005          | 44 207                            | 45 382         | 46 266         | 47 150         | -            |
| Saarland                 | 44 741           | 10 598                            | 10 999         | 11 228         | 11 748         | 168 d)       |
| Sachsen                  | 118 170          | 23 513                            | 24 455         | 29 183         | 40 303         | 716 c)       |
| Sachsen-Anhalt           | 73 362           | 15 451                            | 15 978         | 17 473         | 24 460         | -            |
| Schleswig-Holstein       | 125 759          | 30 259                            | 31 734         | 32 006         | 31 760         | -            |
| Thüringen                | 65 475           | 13 633                            | 14 189         | 15 428         | 22 225         | -            |
| <b>Männlich</b>          |                  |                                   |                |                |                |              |
| <b>Deutschland .....</b> | <b>1 710 881</b> | <b>405 915</b>                    | <b>417 741</b> | <b>428 568</b> | <b>455 164</b> | <b>3 493</b> |
| Baden-Württemberg        | 243 297          | 57 847                            | 60 463         | 61 252         | 62 064         | 1 671 a)     |
| Bayern                   | 271 452          | 65 987                            | 66 800         | 68 502         | 70 163         | -            |
| Berlin                   | 56 451           | 13 078                            | 13 585         | 14 108         | 15 680         | -            |
| Brandenburg              | 32 980           | 6 715                             | 6 896          | 7 891          | 11 478         | -            |
| Bremen                   | 13 068           | 3 086                             | 3 222          | 3 327          | 3 433          | -            |
| Hamburg                  | 27 364           | 6 653                             | 6 663          | 6 968          | 7 080          | -            |
| Hessen                   | 128 371          | 31 112                            | 31 843         | 32 094         | 33 322         | -            |
| Mecklenburg-Vorpommern   | 26 206           | 4 837                             | 5 257          | 6 044          | 9 019          | 1 049 b)     |
| Niedersachsen            | 184 720          | 44 989                            | 46 742         | 45 908         | 46 985         | 96 c)        |
| Nordrhein-Westfalen      | 414 431          | 100 950                           | 103 176        | 104 768        | 105 318        | 219          |
| Rheinland-Pfalz          | 93 365           | 22 712                            | 23 221         | 23 576         | 23 856         | -            |
| Saarland                 | 22 986           | 5 423                             | 5 673          | 5 773          | 6 027          | 90 d)        |
| Sachsen                  | 60 677           | 11 957                            | 12 479         | 15 188         | 20 685         | 368 c)       |
| Sachsen-Anhalt           | 37 692           | 7 968                             | 8 201          | 8 970          | 12 553         | -            |
| Schleswig-Holstein       | 64 461           | 15 604                            | 16 332         | 16 344         | 16 181         | -            |
| Thüringen                | 33 360           | 6 997                             | 7 188          | 7 855          | 11 320         | -            |
| <b>Weiblich</b>          |                  |                                   |                |                |                |              |
| <b>Deutschland .....</b> | <b>1 642 054</b> | <b>386 018</b>                    | <b>402 318</b> | <b>413 030</b> | <b>437 726</b> | <b>2 962</b> |
| Baden-Württemberg        | 234 132          | 55 187                            | 58 283         | 59 456         | 59 787         | 1 419 a)     |
| Bayern                   | 263 482          | 63 292                            | 65 487         | 66 867         | 67 836         | -            |
| Berlin                   | 53 654           | 12 171                            | 13 204         | 13 252         | 15 027         | -            |
| Brandenburg              | 31 391           | 6 279                             | 6 479          | 7 551          | 11 082         | -            |
| Bremen                   | 12 150           | 2 877                             | 3 075          | 3 038          | 3 160          | -            |
| Hamburg                  | 26 401           | 6 431                             | 6 468          | 6 869          | 6 633          | -            |
| Hessen                   | 123 776          | 29 910                            | 30 791         | 31 500         | 31 575         | -            |
| Mecklenburg-Vorpommern   | 24 718           | 4 566                             | 4 956          | 5 699          | 8 636          | 861 b)       |
| Niedersachsen            | 177 117          | 42 946                            | 44 366         | 44 377         | 45 344         | 84 c)        |
| Nordrhein-Westfalen      | 397 262          | 95 359                            | 99 566         | 100 543        | 101 622        | 172          |
| Rheinland-Pfalz          | 89 640           | 21 495                            | 22 161         | 22 690         | 23 294         | -            |
| Saarland                 | 21 755           | 5 175                             | 5 326          | 5 455          | 5 721          | 78 d)        |
| Sachsen                  | 57 493           | 11 556                            | 11 976         | 13 995         | 19 618         | 348 c)       |
| Sachsen-Anhalt           | 35 670           | 7 483                             | 7 777          | 8 503          | 11 907         | -            |
| Schleswig-Holstein       | 61 298           | 14 655                            | 15 402         | 15 662         | 15 579         | -            |
| Thüringen                | 32 115           | 6 636                             | 7 001          | 7 573          | 10 905         | -            |

a) Vorbereitungs- und Förderklassen

b) Schüler/innen in klassenstufenübergreifenden Klassen und Diagnoseförderklassen.

c) Förderklassen für ausländische und ausgesiedelte Schüler/innen

d) Schüler/innen in klassenstufenübergreifenden Klassen.

## 4 Grundschulen 2000/01

### 4 5 Einschulungen und Nichteinschulungen zu Beginn des Schuljahres 2000/01

| Land                     | Einschulungen  |               |                |               |              | Nichteinschulungen |                  |                             |
|--------------------------|----------------|---------------|----------------|---------------|--------------|--------------------|------------------|-----------------------------|
|                          | insgesamt      | davon waren   |                |               |              | insgesamt          | davon waren      |                             |
|                          |                | vorzeitig     | fnstgemaß      | verspatet     | sonstige     |                    | Zurückstellungen | Befreiungen vom Schulbesuch |
| <b>Insgesamt</b>         |                |               |                |               |              |                    |                  |                             |
| <b>Deutschland .....</b> | <b>778 274</b> | <b>32 050</b> | <b>694 372</b> | <b>48 948</b> | <b>2 904</b> | <b>54 525</b>      | <b>54 388</b>    | <b>137</b>                  |
| Baden-Württemberg        | 112 653        | 945           | 105 159        | 6 549         | -            | 6 980              | 6 980            | -                           |
| Bayern                   | 127 391        | 5 676         | 116 553        | 5 162         | -            | 4 851              | 4 851            | -                           |
| Berlin                   | 24 801         | 1 473         | 20 816         | 2 389         | 123          | 2 164              | 2 164            | -                           |
| Brandenburg              | 12 642         | 401           | 11 412         | 829           | -            | 1 158              | 1 158            | -                           |
| Bremen                   | 5 963          | 782           | 4 245          | 741           | 195          | -                  | -                | -                           |
| Hamburg                  | 12 781         | 1 074         | 11 065         | 642           | -            | 518                | 484              | 34                          |
| Hessen                   | 59 778         | 5 415         | 49 631         | 4 732         | -            | 6 224              | 6 177            | 47                          |
| Mecklenburg-Vorpommern   | 9 582          | 202           | 8 112          | 1 268         | -            | 1 021              | 1 021            | -                           |
| Niedersachsen            | 86 188         | 4 482         | 75 376         | 6 330         | -            | 7 152              | 7 152            | -                           |
| Nordrhein-Westfalen      | 192 092        | 7 076         | 173 061        | 11 884        | 71           | 14 400             | 14 400           | -                           |
| Rheinland-Pfalz          | 43 449         | 1 650         | 38 854         | 704           | 2 241        | 2 756              | 2 754            | 2                           |
| Saarland                 | 10 571         | 598           | 9 350          | 349           | 274          | 569                | 516              | 53                          |
| Sachsen                  | 23 071         | 335           | 19 968         | 2 768         | -            | 3 071              | 3 071            | -                           |
| Sachsen-Anhalt           | 14 824         | 309           | 13 471         | 1 044         | -            | 849                | 849              | -                           |
| Schleswig-Holstein       | 29 460         | 1 433         | 25 338         | 2 689         | -            | 2 062              | 2 062            | -                           |
| Thüringen                | 13 028         | 199           | 11 961         | 868           | -            | 750                | 749              | 1                           |
| <b>Männlich</b>          |                |               |                |               |              |                    |                  |                             |
| <b>Deutschland .....</b> | <b>398 347</b> | <b>12 763</b> | <b>352 431</b> | <b>31 326</b> | <b>1 827</b> | <b>35 416</b>      | <b>35 329</b>    | <b>87</b>                   |
| Baden-Württemberg        | 57 609         | 339           | 53 079         | 4 191         | -            | 4 664              | 4 664            | -                           |
| Bayern                   | 64 942         | 2 179         | 59 420         | 3 343         | -            | 3 166              | 3 166            | -                           |
| Berlin                   | 12 760         | 610           | 10 574         | 1 507         | 69           | 1 345              | 1 345            | -                           |
| Brandenburg              | 6 503          | 167           | 5 823          | 513           | -            | 702                | 702              | -                           |
| Bremen                   | 3 086          | 435           | 2 107          | 429           | 115          | -                  | -                | -                           |
| Hamburg                  | 6 498          | 408           | 5 693          | 397           | -            | 341                | 322              | 19                          |
| Hessen                   | 30 496         | 2 297         | 25 124         | 3 075         | -            | 4 106              | 4 073            | 33                          |
| Mecklenburg-Vorpommern   | 4 930          | 84            | 4 085          | 761           | -            | 649                | 649              | -                           |
| Niedersachsen            | 44 051         | 1 717         | 38 279         | 4 055         | -            | 4 767              | 4 767            | -                           |
| Nordrhein-Westfalen      | 98 677         | 2 813         | 88 046         | 7 774         | 44           | 9 303              | 9 303            | -                           |
| Rheinland-Pfalz          | 22 281         | 636           | 19 796         | 400           | 1 449        | 1 729              | 1 728            | 1                           |
| Saarland                 | 5 403          | 267           | 4 754          | 232           | 150          | 370                | 337              | 33                          |
| Sachsen                  | 11 723         | 122           | 9 913          | 1 688         | -            | 1 938              | 1 938            | -                           |
| Sachsen-Anhalt           | 7 607          | 113           | 6 818          | 676           | -            | 497                | 497              | -                           |
| Schleswig-Holstein       | 15 146         | 502           | 12 866         | 1 778         | -            | 1 370              | 1 370            | -                           |
| Thüringen                | 6 635          | 74            | 6 054          | 507           | -            | 469                | 468              | 1                           |
| <b>Weiblich</b>          |                |               |                |               |              |                    |                  |                             |
| <b>Deutschland .....</b> | <b>379 927</b> | <b>19 287</b> | <b>341 941</b> | <b>17 622</b> | <b>1 077</b> | <b>19 109</b>      | <b>19 059</b>    | <b>50</b>                   |
| Baden-Württemberg        | 55 044         | 606           | 52 080         | 2 358         | -            | 2 316              | 2 316            | -                           |
| Bayern                   | 62 449         | 3 497         | 57 133         | 1 819         | -            | 1 685              | 1 685            | -                           |
| Berlin                   | 12 041         | 863           | 10 242         | 882           | 54           | 819                | 819              | -                           |
| Brandenburg              | 6 139          | 234           | 5 589          | 316           | -            | 456                | 456              | -                           |
| Bremen                   | 2 877          | 347           | 2 138          | 312           | 80           | -                  | -                | -                           |
| Hamburg                  | 6 283          | 666           | 5 372          | 245           | -            | 177                | 162              | 15                          |
| Hessen                   | 29 282         | 3 118         | 24 507         | 1 657         | -            | 2 118              | 2 104            | 14                          |
| Mecklenburg-Vorpommern   | 4 652          | 118           | 4 027          | 507           | -            | 372                | 372              | -                           |
| Niedersachsen            | 42 137         | 2 765         | 37 097         | 2 275         | -            | 2 385              | 2 385            | -                           |
| Nordrhein-Westfalen      | 93 415         | 4 263         | 85 015         | 4 110         | 27           | 5 097              | 5 097            | -                           |
| Rheinland-Pfalz          | 21 168         | 1 014         | 19 058         | 304           | 792          | 1 027              | 1 026            | 1                           |
| Saarland                 | 5 168          | 331           | 4 596          | 117           | 124          | 199                | 179              | 20                          |
| Sachsen                  | 11 348         | 213           | 10 055         | 1 080         | -            | 1 133              | 1 133            | -                           |
| Sachsen-Anhalt           | 7 217          | 196           | 6 653          | 368           | -            | 352                | 352              | -                           |
| Schleswig-Holstein       | 14 314         | 931           | 12 472         | 911           | -            | 692                | 692              | -                           |
| Thüringen                | 6 393          | 125           | 5 907          | 361           | -            | 281                | 281              | -                           |

| Lfd Nr | Land der Staatsangehörigkeit  | Deutschland 1) | Baden-Württemberg | Bayern        | Berlin        | Brandenburg  | Bremen       | Hamburg       |
|--------|-------------------------------|----------------|-------------------|---------------|---------------|--------------|--------------|---------------|
| 1      | Europa .....                  | 323 444        | 64 986            | 42 049        | 17 493        | 589          | 3 508        | 8 532         |
| 2      | Albanien .....                | 7 468          | 438               | 782           | 285           | 18           | 24           | 112           |
| 3      | Andorra .....                 | 15             | 6                 | -             | -             | -            | -            | 1             |
| 4      | Belgien .....                 | 415            | 36                | 51            | 10            | 3            | 1            | 9             |
| 5      | Bosnien-Herzegowina ...       | 7 238          | 1 102             | 1 147         | 887           | 59           | 44           | 187           |
| 6      | Bulgarien .....               | 327            | 14                | 78            | 38            | 9            | 5            | 11            |
| 7      | Dänemark .....                | 355            | 27                | 35            | 22            | 1            | 2            | 19            |
| 8      | Estland .....                 | 85             | 10                | 13            | 2             | -            | -            | 2             |
| 9      | Finnland .....                | 226            | 14                | 45            | -             | -            | 3            | 7             |
| 10     | Frankreich .....              | 2 187          | 658               | 342           | 195           | 1            | 4            | 54            |
| 11     | Griechenland .....            | 13 805         | 3 692             | 2 750         | 348           | 15           | 39           | 280           |
| 12     | Irland .....                  | 167            | 36                | 40            | -             | 1            | -            | 6             |
| 13     | Island .....                  | 63             | 15                | 6             | -             | 1            | -            | 4             |
| 14     | Italien .....                 | 28 166         | 10 327            | 3 251         | 364           | 13           | 38           | 177           |
| 15     | Jugoslawien .....             | 31 571         | 6 923             | 3 765         | 1 509         | 78           | 372          | 924           |
| 16     | Kroatien .....                | 6 673          | 2 143             | 1 335         | 338           | 7            | 20           | 164           |
| 17     | Lettland .....                | 301            | 22                | 33            | 27            | 4            | 8            | 23            |
| 18     | Liechtenstein .....           | 11             | 2                 | -             | -             | -            | -            | 2             |
| 19     | Litauen .....                 | 237            | 12                | 15            | 22            | 3            | 10           | 11            |
| 20     | Luxemburg .....               | 79             | 9                 | 8             | -             | -            | -            | -             |
| 21     | Malta .....                   | 29             | -                 | 10            | -             | -            | -            | 2             |
| 22     | Mazedonien .....              | 2 166          | 257               | 266           | 135           | 2            | 17           | 170           |
| 23     | Moldau .....                  | 214            | 7                 | 49            | 11            | 3            | -            | 4             |
| 24     | Monaco .....                  | 9              | 1                 | -             | -             | -            | -            | -             |
| 25     | Niederlande .....             | 1 580          | 160               | 150           | 40            | 18           | 14           | 17            |
| 26     | Norwegen .....                | 75             | 8                 | 17            | -             | -            | -            | 3             |
| 27     | Österreich .....              | 2 283          | 339               | 1 138         | 111           | 7            | 9            | 30            |
| 28     | Polen .....                   | 6 317          | 617               | 860           | 715           | 63           | 115          | 477           |
| 29     | Portugal .....                | 5 235          | 1 369             | 241           | 76            | 2            | 158          | 356           |
| 30     | Rumänien .....                | 1 161          | 280               | 342           | 29            | 12           | 4            | 18            |
| 31     | Russische Föderation .....    | 6 128          | 352               | 854           | 477           | 78           | 155          | 366           |
| 32     | San Marino .....              | 7              | 3                 | -             | -             | -            | -            | -             |
| 33     | Schweden .....                | 281            | 22                | 65            | -             | 1            | 4            | 8             |
| 34     | Schweiz .....                 | 680            | 276               | 114           | 33            | 3            | 4            | 6             |
| 35     | Slowakei .....                | 185            | 19                | 76            | 8             | 2            | -            | 2             |
| 36     | Slowenien .....               | 391            | 140               | 98            | 13            | -            | -            | 3             |
| 37     | Spanien .....                 | 2 881          | 523               | 210           | 78            | 1            | 17           | 77            |
| 38     | Tschechische Republik .....   | 771            | 43                | 368           | 30            | 5            | 2            | 9             |
| 39     | Türkei .....                  | 184 770        | 32 544            | 22 275        | 10 973        | 105          | 2 423        | 4 861         |
| 40     | Ukraine .....                 | 2 485          | 92                | 476           | 241           | 49           | -            | 57            |
| 41     | Ungarn .....                  | 589            | 48                | 211           | 31            | 4            | 2            | 8             |
| 42     | Vereinigtes Königreich 2) ... | 2 392          | 353               | 456           | 185           | 13           | 12           | 59            |
| 43     | Weißrussland .....            | 576            | 44                | 74            | 104           | 7            | 2            | 6             |
| 44     | Zypern .....                  | 11             | -                 | 3             | -             | -            | -            | -             |
| 45     | Übriges Europa .....          | 2 839          | 2 003             | -             | 156           | 1            | -            | -             |
| 46     | Afrika .....                  | 14 404         | 1 539             | 975           | 485           | 44           | 165          | 518           |
| 47     | Amerika .....                 | 5 280          | 1 091             | 1 089         | 363           | 28           | 32           | 189           |
| 48     | Asien .....                   | 50 057         | 4 899             | 4 662         | 3 739         | 471          | 710          | 3 039         |
| 49     | Australien/Ozeanien .....     | 275            | 43                | 40            | 40            | 1            | -            | 5             |
| 50     | Sonstige 3) .....             | 3 121          | 140               | 177           | 840           | 4            | 175          | 44            |
| 51     | <b>Insgesamt ...</b>          | <b>396 581</b> | <b>72 698</b>     | <b>48 992</b> | <b>22 960</b> | <b>1 137</b> | <b>4 590</b> | <b>12 327</b> |

1) Einschl. 482 Schüler/innen der Eingangsstufe in Hessen

2) Großbritannien und Nordirland.

schulen 2000/01

nach Staatsangehörigkeit  
gesamt

| Hessen 1) | Mecklenburg-<br>Vorpommern | Niedersachsen | Nordrhein-<br>Westfalen | Rheinland-<br>Pfalz | Saarland | Sachsen | Sachsen-<br>Anhalt | Schleswig-<br>Holstein | Thüringen | Lfd.<br>Nr. |
|-----------|----------------------------|---------------|-------------------------|---------------------|----------|---------|--------------------|------------------------|-----------|-------------|
| 32 909    | 445                        | 24 027        | 103 295                 | 13 644              | 3 733    | 944     | 745                | 5 914                  | 631       | 1           |
| 722       | 5                          | 1 018         | 2 668                   | 897                 | 227      | 23      | 49                 | 156                    | 44        | 2           |
| -         | -                          | -             | 6                       | 2                   | -        | -       | -                  | -                      | -         | 3           |
| 40        | 2                          | 21            | 201                     | 26                  | 3        | -       | 5                  | 5                      | 2         | 4           |
| 854       | 40                         | 340           | 1 993                   | 265                 | 104      | 38      | 43                 | 81                     | 54        | 5           |
| 28        | 3                          | 24            | 42                      | 20                  | 5        | 16      | 14                 | 10                     | 10        | 6           |
| 27        | 2                          | 33            | 46                      | 9                   | -        | -       | -                  | 132                    | -         | 7           |
| 7         | -                          | 6             | 19                      | 3                   | 2        | -       | 1                  | 17                     | 3         | 8           |
| 33        | 6                          | 15            | 73                      | 6                   | 1        | 6       | -                  | 15                     | 2         | 9           |
| 265       | 4                          | 83            | 357                     | 137                 | 50       | 7       | 2                  | 26                     | 2         | 10          |
| 1 374     | 16                         | 779           | 3 898                   | 350                 | 39       | 46      | 23                 | 146                    | 10        | 11          |
| 31        | -                          | 5             | 32                      | 8                   | -        | -       | -                  | 6                      | 2         | 12          |
| 6         | -                          | 9             | 10                      | 5                   | -        | -       | 1                  | 6                      | -         | 13          |
| 3 469     | 7                          | 927           | 7 030                   | 1 460               | 932      | 31      | 13                 | 113                    | 14        | 14          |
| 2 402     | 145                        | 2 871         | 9 812                   | 1 222               | 374      | 230     | 248                | 498                    | 198       | 15          |
| 1 016     | -                          | 200           | 1 099                   | 258                 | 28       | 4       | 3                  | 46                     | 12        | 16          |
| 23        | 3                          | 36            | 94                      | 13                  | -        | 3       | 2                  | 10                     | -         | 17          |
| 1         | -                          | -             | 5                       | 1                   | -        | -       | -                  | -                      | -         | 18          |
| 28        | 2                          | 36            | 71                      | 11                  | 1        | 1       | 5                  | 6                      | 3         | 19          |
| 10        | -                          | 2             | 26                      | 12                  | 7        | 1       | -                  | 4                      | -         | 20          |
| 12        | -                          | -             | 4                       | -                   | -        | -       | -                  | 1                      | -         | 21          |
| 237       | -                          | 96            | 848                     | 105                 | -        | 7       | -                  | 24                     | 2         | 22          |
| 25        | -                          | 23            | 60                      | 7                   | 2        | 8       | 6                  | 5                      | 4         | 23          |
| 1         | -                          | -             | 7                       | -                   | -        | -       | -                  | -                      | -         | 24          |
| 128       | 14                         | 239           | 661                     | 73                  | 7        | 18      | 10                 | 27                     | 4         | 25          |
| 5         | -                          | 3             | 28                      | 4                   | -        | -       | -                  | 7                      | -         | 26          |
| 182       | 2                          | 85            | 276                     | 55                  | 10       | 6       | 1                  | 29                     | 3         | 27          |
| 508       | 25                         | 706           | 1 564                   | 262                 | 68       | 70      | 13                 | 241                    | 13        | 28          |
| 627       | -                          | 320           | 1 696                   | 292                 | 11       | 17      | 4                  | 62                     | 4         | 29          |
| 118       | 6                          | 68            | 179                     | 47                  | 17       | 10      | 8                  | 18                     | 5         | 30          |
| 408       | 30                         | 1 008         | 1 571                   | 237                 | 87       | 107     | 76                 | 257                    | 65        | 31          |
| -         | -                          | -             | 4                       | -                   | -        | -       | -                  | -                      | -         | 32          |
| 41        | 1                          | 32            | 68                      | 14                  | 1        | 2       | -                  | 21                     | 1         | 33          |
| 52        | -                          | 33            | 91                      | 31                  | 3        | 7       | 3                  | 21                     | 3         | 34          |
| 8         | -                          | 11            | 43                      | 5                   | -        | 6       | 1                  | 2                      | 2         | 35          |
| 38        | -                          | 6             | 71                      | 16                  | 1        | 4       | 1                  | -                      | -         | 36          |
| 580       | 1                          | 265           | 989                     | 74                  | 9        | 5       | 3                  | 45                     | 4         | 37          |
| 58        | 4                          | 33            | 111                     | 33                  | 6        | 45      | 7                  | 10                     | 7         | 38          |
| 18 898    | 108                        | 13 785        | 65 610                  | 7 430               | 1 670    | 139     | 135                | 3 706                  | 108       | 39          |
| 235       | 8                          | 311           | 626                     | 129                 | 41       | 59      | 57                 | 78                     | 26        | 40          |
| 75        | 2                          | 27            | 110                     | 25                  | 13       | 17      | 1                  | 8                      | 7         | 41          |
| 322       | 2                          | 184           | 648                     | 86                  | 12       | 10      | 2                  | 46                     | 2         | 42          |
| 9         | 3                          | 140           | 155                     | 3                   | -        | 1       | 8                  | 8                      | 12        | 43          |
| 6         | -                          | -             | 1                       | 1                   | -        | -       | -                  | -                      | -         | 44          |
| -         | 4                          | 247           | 392                     | 10                  | 2        | -       | -                  | 21                     | 3         | 45          |
| 2 900     | 20                         | 760           | 5 925                   | 550                 | 142      | 68      | 41                 | 257                    | 15        | 46          |
| 726       | 9                          | 284           | 813                     | 404                 | 39       | 66      | 15                 | 116                    | 16        | 47          |
| 6 025     | 439                        | 6 119         | 12 994                  | 2 274               | 567      | 1 379   | 970                | 1 307                  | 463       | 48          |
| 16        | -                          | 15            | 70                      | 4                   | -        | 5       | -                  | 36                     | -         | 49          |
| 337       | 1                          | 413           | 822                     | 98                  | 15       | 3       | 4                  | 43                     | 5         | 50          |
| 42 913    | 914                        | 31 618        | 123 919                 | 16 974              | 4 496    | 2 465   | 1 775              | 7 673                  | 1 130     | 51          |

3) Staatenlos, ungeklärte Staatsangehörigkeit und ohne Angabe.

| Lfd Nr. | Land der Staatsangehörigkeit    | Deutschland 1) | Baden-Württemberg | Bayern        | Berlin        | Brandenburg | Bremen       | Hamburg      |
|---------|---------------------------------|----------------|-------------------|---------------|---------------|-------------|--------------|--------------|
| 1       | Europa .....                    | 157 753        | 31 721            | 20 723        | 8 406         | 306         | 1 671        | 4 152        |
| 2       | Albanien .....                  | 3 654          | 197               | 381           | 146           | 10          | 12           | 48           |
| 3       | Andorra .....                   | 8              | 4                 | -             | -             | -           | -            | 1            |
| 4       | Belgien .....                   | 216            | 16                | 29            | 5             | 3           | 1            | 5            |
| 5       | Bosnien-Herzegowina .....       | 3 547          | 540               | 590           | 435           | 29          | 18           | 103          |
| 6       | Bulgarien .....                 | 169            | 6                 | 43            | 23            | 7           | 3            | 4            |
| 7       | Dänemark .....                  | 173            | 13                | 18            | 13            | 1           | 1            | 9            |
| 8       | Estland .....                   | 39             | 5                 | 5             | 2             | -           | -            | -            |
| 9       | Finnland .....                  | 121            | 5                 | 22            | -             | -           | 2            | 5            |
| 10      | Frankreich .....                | 1 062          | 328               | 159           | 104           | -           | 1            | 24           |
| 11      | Griechenland .....              | 6 647          | 1 794             | 1 319         | 162           | 5           | 19           | 130          |
| 12      | Irland .....                    | 84             | 16                | 18            | -             | 1           | -            | 5            |
| 13      | Island .....                    | 28             | 7                 | 4             | -             | -           | -            | -            |
| 14      | Italien .....                   | 13 765         | 5 082             | 1 606         | 180           | 8           | 12           | 79           |
| 15      | Jugoslawien .....               | 15 488         | 3 389             | 1 848         | 709           | 41          | 179          | 470          |
| 16      | Kroatien .....                  | 3 288          | 1 050             | 676           | 168           | 5           | 11           | 79           |
| 17      | Lettland .....                  | 135            | 13                | 17            | 11            | 1           | 4            | 9            |
| 18      | Liechtenstein .....             | 4              | 1                 | -             | -             | -           | -            | 1            |
| 19      | Litauen .....                   | 119            | 5                 | 9             | 11            | -           | 4            | 7            |
| 20      | Luxemburg .....                 | 38             | 3                 | 4             | -             | -           | -            | -            |
| 21      | Malta .....                     | 10             | -                 | 3             | -             | -           | -            | 1            |
| 22      | Mazedonien .....                | 1 018          | 123               | 129           | 70            | -           | 7            | 82           |
| 23      | Moldau .....                    | 110            | 3                 | 24            | 5             | 2           | -            | 1            |
| 24      | Monaco .....                    | 3              | -                 | -             | -             | -           | -            | -            |
| 25      | Niederlande .....               | 805            | 84                | 76            | 21            | 8           | 7            | 11           |
| 26      | Norwegen .....                  | 35             | 1                 | 10            | -             | -           | -            | 3            |
| 27      | Österreich .....                | 1 148          | 161               | 573           | 62            | 1           | 4            | 14           |
| 28      | Polen .....                     | 3 130          | 301               | 442           | 345           | 33          | 58           | 226          |
| 29      | Portugal .....                  | 2 529          | 638               | 112           | 37            | 2           | 87           | 163          |
| 30      | Rumänien .....                  | 578            | 138               | 180           | 8             | 4           | 1            | 10           |
| 31      | Russische Föderation .....      | 2 920          | 177               | 427           | 212           | 45          | 70           | 153          |
| 32      | San Marino .....                | 5              | 3                 | -             | -             | -           | -            | -            |
| 33      | Schweden .....                  | 141            | 11                | 27            | -             | -           | 2            | 4            |
| 34      | Schweiz .....                   | 325            | 123               | 56            | 17            | 3           | 3            | 3            |
| 35      | Slowakei .....                  | 98             | 10                | 43            | 4             | 1           | -            | -            |
| 36      | Slowenien .....                 | 194            | 71                | 40            | 7             | -           | -            | 2            |
| 37      | Spanien .....                   | 1 411          | 268               | 120           | 30            | 1           | 11           | 38           |
| 38      | Tschechische Republik .....     | 386            | 24                | 187           | 13            | 3           | -            | 3            |
| 39      | Türkei .....                    | 89 979         | 15 876            | 10 938        | 5 237         | 51          | 1 147        | 2 381        |
| 40      | Ukraine .....                   | 1 251          | 41                | 228           | 118           | 27          | -            | 38           |
| 41      | Ungarn .....                    | 296            | 35                | 104           | 15            | 4           | 1            | 3            |
| 42      | Vereinigtes Königreich 2) ..... | 1 175          | 183               | 221           | 102           | 8           | 6            | 32           |
| 43      | Weißrussland .....              | 289            | 25                | 33            | 60            | 2           | -            | 5            |
| 44      | Zypern .....                    | 6              | -                 | 2             | -             | -           | -            | -            |
| 45      | Übriges Europa .....            | 1 326          | 951               | -             | 74            | -           | -            | -            |
| 46      | Afrika .....                    | 7 127          | 778               | 500           | 227           | 19          | 77           | 265          |
| 47      | Amerika .....                   | 2 685          | 580               | 535           | 182           | 14          | 20           | 92           |
| 48      | Asien .....                     | 24 486         | 2 428             | 2 296         | 1 828         | 223         | 342          | 1 479        |
| 49      | Australien/Ozeanien .....       | 144            | 26                | 19            | 21            | 1           | -            | 3            |
| 50      | Sonstige 3) .....               | 1 477          | 68                | 89            | 405           | 2           | 82           | 21           |
| 51      | <b>Zusammen ...</b>             | <b>193 672</b> | <b>35 601</b>     | <b>24 162</b> | <b>11 069</b> | <b>565</b>  | <b>2 192</b> | <b>6 012</b> |

1) Einschl. 241 Schülerinnen der Eingangsstufe in Hessen.

2) Großbritannien und Nordirland.

**schulen 1999/2000**

nach Staatsangehörigkeit  
lich

| Hessen 1) | Mecklenburg-<br>Vorpommern | Niedersachsen | Nordrhein-<br>Westfalen | Rheinland-<br>Pfalz | Saarland | Sachsen | Sachsen-<br>Anhalt | Schleswig-<br>Holstein | Thüringen | Lfd.<br>Nr |
|-----------|----------------------------|---------------|-------------------------|---------------------|----------|---------|--------------------|------------------------|-----------|------------|
| 16 257    | 214                        | 11 779        | 50 168                  | 6 548               | 1 822    | 453     | 325                | 2 908                  | 300       | 1          |
| 337       | 2                          | 526           | 1 327                   | 442                 | 106      | 8       | 16                 | 73                     | 23        | 2          |
| -         | -                          | -             | 1                       | 2                   | -        | -       | -                  | -                      | -         | 3          |
| 19        | 1                          | 7             | 108                     | 16                  | 2        | -       | 1                  | 2                      | 1         | 4          |
| 424       | 25                         | 174           | 938                     | 109                 | 53       | 26      | 19                 | 38                     | 26        | 5          |
| 15        | 2                          | 12            | 15                      | 8                   | -        | 9       | 11                 | 7                      | 4         | 6          |
| 9         | 1                          | 15            | 23                      | 5                   | -        | -       | -                  | 65                     | -         | 7          |
| 5         | -                          | 3             | 7                       | 3                   | 1        | -       | -                  | 7                      | 1         | 8          |
| 20        | 3                          | 6             | 43                      | 2                   | 1        | 2       | -                  | 9                      | 1         | 9          |
| 138       | 2                          | 42            | 160                     | 66                  | 24       | 4       | -                  | 10                     | -         | 10         |
| 676       | 7                          | 375           | 1 867                   | 173                 | 20       | 17      | 9                  | 70                     | 4         | 11         |
| 16        | -                          | 1             | 23                      | 2                   | -        | -       | -                  | 2                      | -         | 12         |
| 4         | -                          | 3             | 5                       | 2                   | -        | -       | -                  | 3                      | -         | 13         |
| 1 696     | 2                          | 454           | 3 392                   | 716                 | 448      | 16      | 7                  | 62                     | 5         | 14         |
| 1 177     | 59                         | 1 410         | 4 826                   | 619                 | 195      | 111     | 107                | 255                    | 93        | 15         |
| 525       | -                          | 95            | 522                     | 116                 | 17       | 3       | -                  | 17                     | 4         | 16         |
| 12        | 2                          | 16            | 38                      | 5                   | -        | 1       | 2                  | 4                      | -         | 17         |
| 1         | -                          | -             | 1                       | -                   | -        | -       | -                  | -                      | -         | 18         |
| 15        | 1                          | 18            | 36                      | 6                   | -        | 1       | 1                  | 3                      | 2         | 19         |
| 5         | -                          | 1             | 16                      | 5                   | 3        | -       | -                  | 1                      | -         | 20         |
| 3         | -                          | -             | 3                       | -                   | -        | -       | -                  | -                      | -         | 21         |
| 118       | -                          | 44            | 390                     | 43                  | -        | 1       | -                  | 10                     | 1         | 22         |
| 12        | -                          | 16            | 34                      | 3                   | -        | 5       | 3                  | 2                      | -         | 23         |
| 1         | -                          | -             | 2                       | -                   | -        | -       | -                  | -                      | -         | 24         |
| 58        | 7                          | 123           | 339                     | 36                  | 2        | 11      | 5                  | 16                     | 1         | 25         |
| -         | -                          | 1             | 14                      | 2                   | -        | -       | -                  | 4                      | -         | 26         |
| 90        | 1                          | 41            | 144                     | 31                  | 5        | 3       | -                  | 16                     | 2         | 27         |
| 264       | 15                         | 353           | 774                     | 119                 | 28       | 35      | 4                  | 127                    | 6         | 28         |
| 297       | -                          | 168           | 833                     | 144                 | 5        | 7       | 2                  | 31                     | 3         | 29         |
| 67        | 4                          | 30            | 90                      | 16                  | 11       | 8       | 1                  | 7                      | 3         | 30         |
| 199       | 6                          | 478           | 757                     | 114                 | 36       | 50      | 40                 | 118                    | 38        | 31         |
| -         | -                          | -             | 2                       | -                   | -        | -       | -                  | -                      | -         | 32         |
| 23        | 1                          | 20            | 28                      | 10                  | -        | 2       | -                  | 13                     | -         | 33         |
| 24        | -                          | 17            | 46                      | 18                  | 3        | 2       | 1                  | 9                      | -         | 34         |
| 4         | -                          | 6             | 23                      | 3                   | -        | 3       | -                  | 1                      | -         | 35         |
| 20        | -                          | 3             | 40                      | 8                   | -        | 2       | 1                  | -                      | -         | 36         |
| 282       | 1                          | 129           | 473                     | 30                  | 2        | 3       | -                  | 22                     | 1         | 37         |
| 35        | 4                          | 12            | 53                      | 17                  | 2        | 18      | 4                  | 7                      | 4         | 38         |
| 9 352     | 57                         | 6 714         | 31 864                  | 3 539               | 823      | 64      | 62                 | 1 824                  | 50        | 39         |
| 121       | 6                          | 176           | 305                     | 63                  | 23       | 28      | 23                 | 40                     | 14        | 40         |
| 38        | -                          | 16            | 45                      | 11                  | 8        | 9       | 1                  | 2                      | 4         | 41         |
| 147       | 2                          | 92            | 316                     | 37                  | 4        | 4       | 1                  | 19                     | 1         | 42         |
| 6         | 1                          | 73            | 68                      | 2                   | -        | -       | 4                  | 3                      | 7         | 43         |
| 2         | -                          | -             | 1                       | 1                   | -        | -       | -                  | -                      | -         | 44         |
| -         | 2                          | 109           | 176                     | 4                   | -        | -       | -                  | 9                      | 1         | 45         |
| 1 435     | 9                          | 382           | 2 907                   | 270                 | 70       | 29      | 15                 | 133                    | 11        | 46         |
| 371       | 4                          | 155           | 425                     | 186                 | 17       | 33      | 9                  | 52                     | 10        | 47         |
| 2 953     | 204                        | 2 992         | 6 318                   | 1 114               | 269      | 694     | 459                | 653                    | 234       | 48         |
| 7         | -                          | 6             | 37                      | 3                   | -        | 5       | -                  | 16                     | -         | 49         |
| 154       | 1                          | 197           | 369                     | 51                  | 6        | 2       | 2                  | 26                     | 2         | 50         |
| 21 177    | 432                        | 15 511        | 60 224                  | 8 172               | 2 184    | 1 216   | 810                | 3 788                  | 557       | 51         |

3) Staatenlos, ungeklärte Staatsangehörigkeit und ohne Angabe.

#### 4 Grundschulen 2000/01

4 7 Schüler/innen nach Geburtsjahren und Alter

| Land                     | Insgesamt        | Geburtsjahr (Alter)                       |                   |                   |                   |                    |                    |   |
|--------------------------|------------------|---|-------------------|-------------------|-------------------|--------------------|--------------------|---|
|                          |                  | 1994 u. später<br>(6 Jahre<br>und jünger) | 1993<br>(7 Jahre) | 1992<br>(8 Jahre) | 1991<br>(9 Jahre) | 1990<br>(10 Jahre) | 1989<br>(11 Jahre) | 1988 u. früher<br>(12 Jahre<br>und älter) |
| <b>Insgesamt</b>         |                  |   |                   |                   |                   |                    |                    |   |
| <b>Deutschland .....</b> | <b>3 352 935</b> | <b>380 634</b>                            | <b>772 093</b>    | <b>798 769</b>    | <b>808 590</b>    | <b>524 864</b>     | <b>62 083</b>      | <b>5 902</b>                              |
| Baden-Württemberg        | 477 429          | 59 515                                    | 112 514           | 114 290           | 115 577           | 69 578             | 5 955              | -   |
| Bayern                   | 534 934          | 64 338                                    | 128 399           | 130 004           | 131 517           | 74 942             | 5 310              | 424                                       |
| Berlin                   | 110 105          | 11 862                                    | 24 094            | 25 516            | 26 414            | 19 469             | 2 488              | 262                                       |
| Brandenburg              | 64 371           | 5 653                                     | 12 315            | 13 445            | 16 585            | 15 005             | 1 276              | 92  |
| Bremen                   | 25 218           | 3 023                                     | 5 643             | 5 998             | 6 023             | 3 827              | 656                | 48  |
| Hamburg                  | 53 765           | 6 932                                     | 12 320            | 12 693            | 12 833            | 7 983              | 928                | 76  |
| Hessen                   | 252 147          | 29 047                                    | 58 534            | 60 177            | 60 744            | 37 934             | 5 049              | 662                                       |
| Mecklenburg-Vorpommern   | 50 924           | 3 724                                     | 9 255             | 10 525            | 12 770            | 12 700             | 1 730              | 220                                       |
| Niedersachsen 1)         | 361 837          | 41 249                                    | 85 755            | 88 650            | 85 031            | 52 467             | 7 961              | 724                                       |
| Nordrhein-Westfalen      | 811 693          | 93 678                                    | 191 410           | 198 804           | 191 196           | 117 946            | 16 931             | 1 728                                     |
| Rheinland-Pfalz          | 183 005          | 20 646                                    | 43 011            | 44 003            | 44 514            | 27 456             | 3 035              | 340                                       |
| Saarland                 | 44 741           | 5 294                                     | 10 359            | 10 875            | 11 113            | 6 332              | 688                | 80  |
| Sachsen                  | 118 170          | 9 341                                     | 22 686            | 24 665            | 29 755            | 27 977             | 3 349              | 397                                       |
| Sachsen-Anhalt           | 73 362           | 6 745                                     | 14 002            | 15 557            | 18 136            | 16 361             | 2 209              | 352                                       |
| Schleswig-Holstein       | 125 759          | 13 987                                    | 28 785            | 29 429            | 29 899            | 19 985             | 3 323              | 351                                       |
| Thüringen                | 65 475           | 5 600                                     | 13 011            | 14 138            | 16 483            | 14 902             | 1 195              | 146                                       |
| <b>Männlich</b>          |                  |   |                   |                   |                   |                    |                    |   |
| <b>Deutschland .....</b> | <b>1 710 881</b> | <b>183 702</b>                            | <b>392 128</b>    | <b>405 660</b>    | <b>410 633</b>    | <b>278 799</b>     | <b>36 483</b>      | <b>3 476</b>                              |
| Baden-Württemberg        | 243 297          | 28 874                                    | 57 305            | 58 317            | 58 871            | 36 550             | 3 380              | -   |
| Bayern                   | 271 452          | 31 187                                    | 64 963            | 65 405            | 66 929            | 39 700             | 3 029              | 239                                       |
| Berlin                   | 56 451           | 5 749                                     | 12 186            | 13 074            | 13 462            | 10 404             | 1 430              | 146                                       |
| Brandenburg              | 32 980           | 2 712                                     | 6 298             | 6 896             | 8 257             | 7 963              | 795                | 59  |
| Bremen                   | 13 068           | 1 390                                     | 2 903             | 3 096             | 3 099             | 2 158              | 386                | 36  |
| Hamburg                  | 27 364           | 3 324                                     | 6 196             | 6 420             | 6 471             | 4 377              | 536                | 40  |
| Hessen                   | 128 371          | 13 710                                    | 29 624            | 30 556            | 30 854            | 20 279             | 2 949              | 399                                       |
| Mecklenburg-Vorpommern   | 26 206           | 1 767                                     | 4 806             | 5 305             | 6 391             | 6 734              | 1 058              | 145                                       |
| Niedersachsen 1)         | 184 720          | 19 641                                    | 43 424            | 45 080            | 43 232            | 28 202             | 4 773              | 368                                       |
| Nordrhein-Westfalen      | 414 431          | 45 638                                    | 97 165            | 101 335           | 96 903            | 62 579             | 9 809              | 1 002                                     |
| Rheinland-Pfalz          | 93 365           | 9 892                                     | 22 095            | 22 260            | 22 595            | 14 548             | 1 774              | 201                                       |
| Saarland                 | 22 986           | 2 576                                     | 5 320             | 5 536             | 5 736             | 3 363              | 405                | 50  |
| Sachsen                  | 60 677           | 4 462                                     | 11 498            | 12 517            | 15 026            | 14 871             | 2 059              | 244                                       |
| Sachsen-Anhalt           | 37 692           | 3 337                                     | 7 093             | 7 898             | 9 204             | 8 585              | 1 348              | 227                                       |
| Schleswig-Holstein       | 64 461           | 6 701                                     | 14 646            | 14 910            | 15 279            | 10 673             | 2 030              | 222                                       |
| Thüringen                | 33 360           | 2 742                                     | 6 606             | 7 055             | 8 324             | 7 813              | 722                | 98  |
| <b>Weiblich</b>          |                  |   |                   |                   |                   |                    |                    |   |
| <b>Deutschland .....</b> | <b>1 642 054</b> | <b>196 932</b>                            | <b>379 965</b>    | <b>393 109</b>    | <b>397 957</b>    | <b>246 065</b>     | <b>25 600</b>      | <b>2 426</b>                              |
| Baden-Württemberg        | 234 132          | 30 641                                    | 55 209            | 55 973            | 56 706            | 33 028             | 2 575              | -   |
| Bayern                   | 263 482          | 33 151                                    | 63 436            | 64 599            | 64 588            | 35 242             | 2 281              | 185                                       |
| Berlin                   | 53 654           | 6 113                                     | 11 908            | 12 442            | 12 952            | 9 065              | 1 058              | 116                                       |
| Brandenburg              | 31 391           | 2 941                                     | 6 017             | 6 549             | 8 328             | 7 042              | 481                | 33  |
| Bremen                   | 12 150           | 1 633                                     | 2 740             | 2 902             | 2 924             | 1 669              | 270                | 12  |
| Hamburg                  | 26 401           | 3 608                                     | 6 124             | 6 273             | 6 362             | 3 606              | 392                | 36  |
| Hessen                   | 123 776          | 15 337                                    | 28 910            | 29 621            | 29 890            | 17 655             | 2 100              | 263                                       |
| Mecklenburg-Vorpommern   | 24 718           | 1 957                                     | 4 449             | 5 220             | 6 379             | 5 966              | 672                | 75  |
| Niedersachsen 1)         | 177 117          | 21 608                                    | 42 331            | 43 570            | 41 799            | 24 265             | 3 188              | 356                                       |
| Nordrhein-Westfalen      | 397 262          | 48 040                                    | 94 245            | 97 469            | 94 293            | 55 367             | 7 122              | 726                                       |
| Rheinland-Pfalz          | 89 640           | 10 754                                    | 20 916            | 21 743            | 21 919            | 12 908             | 1 261              | 139                                       |
| Saarland                 | 21 755           | 2 718                                     | 5 039             | 5 339             | 5 377             | 2 969              | 283                | 30  |
| Sachsen                  | 57 493           | 4 879                                     | 11 188            | 12 148            | 14 729            | 13 106             | 1 290              | 153                                       |
| Sachsen-Anhalt           | 35 670           | 3 408                                     | 6 909             | 7 659             | 8 932             | 7 776              | 861                | 125                                       |
| Schleswig-Holstein       | 61 298           | 7 286                                     | 14 139            | 14 519            | 14 620            | 9 312              | 1 293              | 129                                       |
| Thüringen                | 32 115           | 2 858                                     | 6 405             | 7 083             | 8 159             | 7 089              | 473                | 48  |

1) Nach Geburtsjahren geschätzt



#### 4 Grundschulen 2000/01

4 8 Schüler/innen mit fremdsprachlichem Unterricht nach Klassenstufen \*)

| Klassenstufe                  | Englisch       | Französisch   | Latein | Griechisch | Spanisch  | Italienisch  | Russisch  | Türkisch     | Sonstige 1) |
|-------------------------------|----------------|---------------|--------|------------|-----------|--------------|-----------|--------------|-------------|
| <b>Baden-Württemberg</b>      |                |               |        |            |           |              |           |              |             |
| 1 Klassenstufe                | -              | -             | -      | 43         | -         | -            | -         | 12           | -           |
| 2 Klassenstufe                | -              | -             | -      | 60         | -         | -            | -         | 14           | -           |
| 3 Klassenstufe                | -              | -             | -      | 50         | -         | -            | -         | 8            | -           |
| 4 Klassenstufe                | -              | -             | -      | 52         | -         | -            | -         | 10           | -           |
| Ohne Angabe                   | 15 819         | 42 753        | -      | -          | 26        | 99           | -         | -            | -           |
| <b>Zusammen ...</b>           | <b>15 819</b>  | <b>42 753</b> | -      | <b>205</b> | <b>26</b> | <b>99</b>    | -         | <b>44</b>    | -           |
| <b>Bayern</b>                 |                |               |        |            |           |              |           |              |             |
| 1 Klassenstufe                | 219            | 1 331         | -      | -          | -         | 38           | -         | -            | -           |
| 2 Klassenstufe                | 271            | 1 404         | -      | -          | -         | 116          | -         | -            | -           |
| 3 Klassenstufe                | 45 408         | 4 618         | -      | -          | -         | 1 636        | -         | -            | -           |
| 4 Klassenstufe                | 37 361         | 4 397         | -      | -          | -         | 1 691        | -         | -            | -           |
| <b>Zusammen ...</b>           | <b>83 259</b>  | <b>11 750</b> | -      | -          | -         | <b>3 481</b> | -         | -            | -           |
| <b>Berlin</b>                 |                |               |        |            |           |              |           |              |             |
| 1 Klassenstufe                | 144            | -             | -      | -          | -         | -            | -         | -            | -           |
| 2 Klassenstufe                | 104            | -             | -      | -          | -         | -            | -         | -            | -           |
| 3 Klassenstufe                | 118            | -             | -      | -          | -         | -            | -         | -            | -           |
| 4 Klassenstufe                | 96             | -             | -      | -          | -         | -            | -         | -            | -           |
| <b>Zusammen ...</b>           | <b>462</b>     | -             | -      | -          | -         | -            | -         | -            | -           |
| <b>Brandenburg</b>            |                |               |        |            |           |              |           |              |             |
| 1 Klassenstufe                | 1              | -             | -      | -          | -         | -            | -         | -            | 1           |
| 3 Klassenstufe                | 436            | -             | -      | -          | -         | -            | -         | -            | 40          |
| 4 Klassenstufe                | 992            | 8             | -      | -          | -         | -            | 7         | -            | 42          |
| <b>Zusammen ...</b>           | <b>1 429</b>   | <b>8</b>      | -      | -          | -         | -            | <b>7</b>  | -            | <b>83</b>   |
| <b>Bremen 2)</b>              |                |               |        |            |           |              |           |              |             |
| <b>Hamburg</b>                |                |               |        |            |           |              |           |              |             |
| 1 Klassenstufe                | -              | -             | -      | 22         | -         | 51           | -         | 424          | 30          |
| 2 Klassenstufe                | 9              | -             | -      | 16         | -         | 27           | -         | 472          | 36          |
| 3 Klassenstufe                | 13 667         | 9             | -      | 17         | -         | 3            | -         | 551          | 37          |
| 4 Klassenstufe                | 13 482         | 24            | -      | 13         | -         | 14           | -         | 497          | 27          |
| Ohne Angabe                   | 143            | 1             | -      | -          | -         | -            | -         | 13           | -           |
| <b>Zusammen ...</b>           | <b>27 301</b>  | <b>34</b>     | -      | <b>68</b>  | -         | <b>95</b>    | -         | <b>1 957</b> | <b>130</b>  |
| <b>Hessen</b>                 |                |               |        |            |           |              |           |              |             |
| 3 Klassenstufe                | 56 991         | 1 889         | -      | -          | -         | -            | -         | -            | -           |
| 4 Klassenstufe                | 59 793         | 1 752         | -      | -          | -         | -            | -         | -            | -           |
| Ohne Angabe                   | -              | -             | -      | -          | 86        | 216          | -         | -            | 90          |
| <b>Zusammen ...</b>           | <b>116 784</b> | <b>3 641</b>  | -      | -          | <b>86</b> | <b>216</b>   | -         | -            | <b>90</b>   |
| <b>Mecklenburg-Vorpommern</b> |                |               |        |            |           |              |           |              |             |
| 1 Klassenstufe                | 280            | 73            | -      | -          | -         | -            | -         | -            | -           |
| 2 Klassenstufe                | 264            | 54            | -      | -          | -         | -            | -         | -            | -           |
| 3 Klassenstufe                | 10 771         | 211           | -      | -          | -         | -            | -         | -            | -           |
| 4 Klassenstufe                | 18 222         | 502           | -      | -          | -         | -            | -         | -            | 17          |
| Ohne Angabe                   | 726            | 36            | -      | -          | -         | -            | -         | -            | -           |
| <b>Zusammen ...</b>           | <b>28 263</b>  | <b>876</b>    | -      | -          | -         | -            | -         | -            | <b>17</b>   |
| <b>Niedersachsen</b>          |                |               |        |            |           |              |           |              |             |
| 1 Klassenstufe                | 559            | 20            | -      | -          | -         | 43           | 2         | -            | 2           |
| 2 Klassenstufe                | 391            | 24            | -      | -          | -         | -            | 6         | -            | 40          |
| 3 Klassenstufe                | 26 194         | 236           | -      | -          | 20        | -            | 14        | -            | 146         |
| 4 Klassenstufe                | 29 984         | 237           | -      | -          | 16        | -            | 7         | -            | 133         |
| Ohne Angabe                   | 1              | -             | -      | -          | -         | -            | -         | -            | -           |
| <b>Zusammen ...</b>           | <b>57 129</b>  | <b>517</b>    | -      | -          | <b>36</b> | <b>43</b>    | <b>29</b> | -            | <b>321</b>  |

Fußnoten siehe am Ende der Tabelle.

#### 4 Grundschulen 2000/01

4 8 Schuier/innen mit fremdsprachlichem Unterricht nach Klassenstufen \*)

| Klassenstufe               | Englisch       | Französisch    | Latein | Griechisch   | Spanisch     | Italienisch  | Russisch   | Türkisch      | Sonstige 1)   |
|----------------------------|----------------|----------------|--------|--------------|--------------|--------------|------------|---------------|---------------|
| <b>Nordrhein-Westfalen</b> |                |                |        |              |              |              |            |               |               |
| 1 Klassenstufe             | -              | -              | -      | 24           | 35           | 35           | -          | 1 446         | 196           |
| 2 Klassenstufe             | -              | -              | -      | 35           | 33           | 48           | 17         | 1 539         | 205           |
| 3 Klassenstufe             | -              | -              | -      | 19           | 59           | 44           | 4          | 1 761         | 270           |
| 4 Klassenstufe             | -              | -              | -      | 42           | 36           | 70           | 4          | 1 875         | 300           |
| Ohne Angabe                | -              | -              | -      | 3 042        | 1 758        | 4 670        | 382        | 39 203        | 8 301         |
| <b>Zusammen ...</b>        | -              | -              | -      | <b>3 162</b> | <b>1 921</b> | <b>4 867</b> | <b>407</b> | <b>45 824</b> | <b>9 272</b>  |
| <b>Rheinland-Pfalz</b>     |                |                |        |              |              |              |            |               |               |
| 1 Klassenstufe             | 497            | 984            | -      | -            | -            | -            | -          | 10            | 37            |
| 2 Klassenstufe             | 919            | 1 048          | -      | -            | -            | -            | -          | 9             | 40            |
| 3 Klassenstufe             | 24 938         | 6 694          | -      | -            | -            | -            | -          | 10            | 24            |
| 4 Klassenstufe             | 25 296         | 7 102          | -      | -            | -            | 10           | -          | 13            | 43            |
| <b>Zusammen ...</b>        | <b>51 850</b>  | <b>15 828</b>  | -      | -            | -            | <b>10</b>    | -          | <b>42</b>     | <b>144</b>    |
| <b>Saarland</b>            |                |                |        |              |              |              |            |               |               |
| 1 Klassenstufe             | -              | 436            | -      | -            | -            | -            | -          | -             | -             |
| 2 Klassenstufe             | -              | 17             | -      | -            | -            | -            | -          | -             | -             |
| 3 Klassenstufe             | -              | 10 969         | -      | -            | -            | -            | -          | -             | -             |
| 4 Klassenstufe             | -              | 11 594         | -      | -            | -            | -            | -          | -             | -             |
| <b>Zusammen ...</b>        | -              | <b>23 016</b>  | -      | -            | -            | -            | -          | -             | -             |
| <b>Sachsen</b>             |                |                |        |              |              |              |            |               |               |
| 1 Klassenstufe             | 374            | 208            | -      | -            | -            | -            | -          | -             | 351           |
| 2 Klassenstufe             | 278            | 124            | -      | -            | -            | -            | -          | -             | 291           |
| 3 Klassenstufe             | 25 692         | 1 015          | -      | -            | 40           | 22           | 49         | -             | 889           |
| 4 Klassenstufe             | 38 527         | 1 051          | -      | -            | 61           | -            | -          | -             | 1 031         |
| Ohne Angabe                | 71             | -              | -      | -            | -            | -            | -          | -             | 1             |
| <b>Zusammen ...</b>        | <b>84 942</b>  | <b>2 398</b>   | -      | -            | <b>101</b>   | <b>22</b>    | <b>49</b>  | -             | <b>2 583</b>  |
| <b>Sachsen-Anhalt</b>      |                |                |        |              |              |              |            |               |               |
| 1 Klassenstufe             | 126            | 17             | -      | -            | -            | -            | -          | -             | -             |
| 2 Klassenstufe             | 188            | 10             | -      | -            | -            | -            | -          | -             | -             |
| 3 Klassenstufe             | 6 704          | 117            | -      | -            | -            | 3            | 33         | -             | -             |
| 4 Klassenstufe             | 9 489          | 179            | -      | -            | -            | 5            | 15         | -             | -             |
| <b>Zusammen ...</b>        | <b>18 507</b>  | <b>323</b>     | -      | -            | -            | <b>8</b>     | <b>48</b>  | -             | -             |
| <b>Schleswig-Holstein</b>  |                |                |        |              |              |              |            |               |               |
| 3 Klassenstufe             | 6 253          | 55             | -      | -            | -            | -            | -          | -             | 599           |
| 4 Klassenstufe             | 10 628         | 67             | -      | -            | -            | -            | -          | -             | 504           |
| <b>Zusammen ...</b>        | <b>16 881</b>  | <b>122</b>     | -      | -            | -            | -            | -          | -             | <b>1 103</b>  |
| <b>Thüringen</b>           |                |                |        |              |              |              |            |               |               |
| 1 Klassenstufe             | 101            | -              | -      | -            | -            | -            | -          | -             | -             |
| 2 Klassenstufe             | 87             | 6              | -      | -            | -            | -            | -          | -             | -             |
| 3 Klassenstufe             | 12 606         | 186            | -      | -            | -            | 31           | 34         | -             | -             |
| 4 Klassenstufe             | 17 815         | 314            | -      | -            | -            | 34           | 31         | -             | -             |
| <b>Zusammen ...</b>        | <b>30 609</b>  | <b>508</b>     | -      | -            | -            | <b>65</b>    | <b>65</b>  | -             | -             |
| <b>Deutschland</b>         |                |                |        |              |              |              |            |               |               |
| 1 Klassenstufe             | 2 301          | 3 069          | -      | 89           | 35           | 167          | 2          | 1 892         | 617           |
| 2 Klassenstufe             | 2 511          | 2 687          | -      | 111          | 33           | 191          | 23         | 2 034         | 612           |
| 3 Klassenstufe             | 229 778        | 25 999         | -      | 86           | 119          | 1 739        | 134        | 2 330         | 2 005         |
| 4 Klassenstufe             | 259 685        | 27 227         | -      | 107          | 113          | 1 824        | 64         | 2 395         | 2 097         |
| Ohne Angabe                | 16 760         | 42 790         | -      | 3 042        | 1 870        | 4 985        | 382        | 39 216        | 8 392         |
| <b>Insgesamt ...</b>       | <b>511 035</b> | <b>101 772</b> | -      | <b>3 435</b> | <b>2 170</b> | <b>8 906</b> | <b>605</b> | <b>47 867</b> | <b>13 723</b> |

\*) Mehrfachzählungen möglich. Schuier/innen wurden entsprechend der Zahl der belegten Fremdsprachen gezählt

1) Einschl. ohne Angabe  
2) Kein Nachweis vorhanden

## 4 Grundschulen 2000/01

### 4.9 Wiederholer/innen nach Klassenstufen

| Land                         | Insgesamt     | Wiederholer/innen der Klassenstufe |               |               |               | Ohne Angabe |
|------------------------------|---------------|------------------------------------|---------------|---------------|---------------|-------------|
|                              |               | 1                                  | 2             | 3             | 4             |             |
| <b>Insgesamt</b>             |               |                                    |               |               |               |             |
| <b>Deutschland</b> .....     | <b>62 393</b> | <b>14 921</b>                      | <b>20 717</b> | <b>15 475</b> | <b>11 088</b> | <b>192</b>  |
| Baden-Württemberg .....      | 8 578         | 1 764                              | 2 909         | 2 890         | 1 015         | -           |
| Bayern .....                 | 6 640         | 1 775                              | 2 199         | 1 459         | 1 207         | -           |
| Berlin .....                 | 1 787         | 448                                | 547           | 376           | 416           | -           |
| Brandenburg .....            | 964           | 354                                | 291           | 155           | 164           | -           |
| Bremen .....                 | 972           | 278                                | 238           | 191           | 265           | -           |
| Hamburg .....                | 986           | 307                                | 250           | 227           | 202           | -           |
| Hessen .....                 | 5 219         | 1 073                              | 1 615         | 1 346         | 1 185         | -           |
| Mecklenburg-Vorpommern ..... | 1 228         | 237                                | 430           | 251           | 267           | 43 a)       |
| Niedersachsen .....          | 6 880         | 1 720                              | 2 634         | 979           | 1 484         | 63 b)       |
| Nordrhein-Westfalen .....    | 14 658        | 3 524                              | 5 126         | 3 925         | 1 997         | 86          |
| Rheinland-Pfalz .....        | 4 347         | 1 068                              | 1 407         | 1 159         | 713           | -           |
| Saarland .....               | 1 081         | 341                                | 278           | 219           | 243           | -           |
| Sachsen .....                | 2 161         | 572                                | 450           | 540           | 599           | -           |
| Sachsen-Anhalt .....         | 2 220         | 531                                | 756           | 435           | 498           | -           |
| Schleswig-Holstein .....     | 2 802         | 748                                | 1 090         | 803           | 161           | -           |
| Thüringen .....              | 1 870         | 181                                | 497           | 520           | 672           | -           |
| <b>Männlich</b>              |               |                                    |               |               |               |             |
| <b>Deutschland</b> .....     | <b>35 727</b> | <b>8 340</b>                       | <b>11 612</b> | <b>9 125</b>  | <b>6 549</b>  | <b>101</b>  |
| Baden-Württemberg .....      | 4 877         | 1 003                              | 1 593         | 1 676         | 605           | -           |
| Bayern .....                 | 3 640         | 972                                | 1 165         | 854           | 649           | -           |
| Berlin .....                 | 1 047         | 262                                | 308           | 217           | 260           | -           |
| Brandenburg .....            | 600           | 212                                | 170           | 102           | 116           | -           |
| Bremen .....                 | 560           | 166                                | 120           | 113           | 161           | -           |
| Hamburg .....                | 545           | 161                                | 137           | 130           | 117           | -           |
| Hessen .....                 | 2 925         | 582                                | 910           | 760           | 673           | -           |
| Mecklenburg-Vorpommern ..... | 721           | 139                                | 241           | 148           | 168           | 25 a)       |
| Niedersachsen .....          | 3 941         | 920                                | 1 515         | 567           | 908           | 31 b)       |
| Nordrhein-Westfalen .....    | 8 357         | 1 934                              | 2 862         | 2 361         | 1 155         | 45          |
| Rheinland-Pfalz .....        | 2 470         | 611                                | 773           | 657           | 429           | -           |
| Saarland .....               | 755           | 230                                | 196           | 162           | 167           | -           |
| Sachsen .....                | 1 223         | 315                                | 251           | 319           | 338           | -           |
| Sachsen-Anhalt .....         | 1 317         | 306                                | 447           | 267           | 297           | -           |
| Schleswig-Holstein .....     | 1 626         | 427                                | 626           | 479           | 94            | -           |
| Thüringen .....              | 1 123         | 100                                | 298           | 313           | 412           | -           |
| <b>Weiblich</b>              |               |                                    |               |               |               |             |
| <b>Deutschland</b> .....     | <b>26 666</b> | <b>6 581</b>                       | <b>9 105</b>  | <b>6 350</b>  | <b>4 539</b>  | <b>91</b>   |
| Baden-Württemberg .....      | 3 701         | 761                                | 1 316         | 1 214         | 410           | -           |
| Bayern .....                 | 3 000         | 803                                | 1 034         | 605           | 558           | -           |
| Berlin .....                 | 740           | 186                                | 239           | 159           | 156           | -           |
| Brandenburg .....            | 364           | 142                                | 121           | 53            | 48            | -           |
| Bremen .....                 | 412           | 112                                | 118           | 78            | 104           | -           |
| Hamburg .....                | 441           | 146                                | 113           | 97            | 85            | -           |
| Hessen .....                 | 2 294         | 491                                | 705           | 586           | 512           | -           |
| Mecklenburg-Vorpommern ..... | 507           | 98                                 | 189           | 103           | 99            | 18 a)       |
| Niedersachsen .....          | 2 939         | 800                                | 1 119         | 412           | 576           | 32 b)       |
| Nordrhein-Westfalen .....    | 6 301         | 1 590                              | 2 264         | 1 564         | 842           | 41          |
| Rheinland-Pfalz .....        | 1 877         | 457                                | 634           | 502           | 284           | -           |
| Saarland .....               | 326           | 111                                | 82            | 57            | 76            | -           |
| Sachsen .....                | 938           | 257                                | 199           | 221           | 261           | -           |
| Sachsen-Anhalt .....         | 903           | 225                                | 309           | 168           | 201           | -           |
| Schleswig-Holstein .....     | 1 176         | 321                                | 464           | 324           | 67            | -           |
| Thüringen .....              | 747           | 81                                 | 199           | 207           | 260           | -           |

a) Schüler/innen in klassenstufenübergreifenden Klassen und Diagnoseförderklassen.

b) Förderklassen für ausländische und ausgesiedelte Schüler/innen.

## 5 Schulartunabhängige Orientierungsstufe 2000/01

### 5 1 Schulen, Klassen, Schüler/innen, Lehrkräfte und Unterrichtsstunden nach rechtlichem Status der Schulen

| Land                       | Schulen      | Klassen       | Schüler/innen  |                            | Lehrkräfte    |               |                   | Unterrichtsstunden der |                |                   |
|----------------------------|--------------|---------------|----------------|----------------------------|---------------|---------------|-------------------|------------------------|----------------|-------------------|
|                            |              |               | insgesamt      | dar<br>Ausländer/<br>innen | vollzeit-     | teilzeit-     | stunden-<br>weise | vollzeit-              | teilzeit-      | stunden-<br>weise |
| beschäftigt                |              |               |                |                            |               |               |                   |                        |                |                   |
| <b>Insgesamt</b>           |              |               |                |                            |               |               |                   |                        |                |                   |
| <b>Deutschland</b> .....   | <b>2 276</b> | <b>17 071</b> | <b>404 195</b> | <b>32 534</b>              | <b>16 421</b> | <b>10 433</b> | <b>841</b>        | <b>368 048</b>         | <b>194 709</b> | <b>5 983</b>      |
| Baden-Württemberg          | 1            | 17            | 467            | 37                         | 6             | 22            | 2                 | 279                    | 368            | 26                |
| Bayern                     | 1            | 24            | 755            | 189                        | 23            | 35            | 2                 | 434                    | 529            | 14                |
| Berlin                     | 469          | 2 712         | 63 943         | 10 560                     | 3 567         | 924           | 161               | 84 927                 | 16 307         | 1 173             |
| Brandenburg                | 505          | 2 564         | 57 824         | 466                        | 961           | 3 130         | 24                | 21 163                 | 61 800         | 176               |
| Bremen 1)                  | 48           | 441           | 11 019         | 1 739                      | 489           | 346           | 27                | 11 587                 | 5 579          | 154               |
| Hamburg 2)                 | 2            | 25            | 669            | 107                        | 17            | 8             | -                 | 337                    | 167            | -                 |
| Hessen                     | 237          | 1 801         | 44 540         | 7 617                      | 2 014         | 1 091         | 320               | 44 402                 | 19 624         | 2 106             |
| Niedersachsen              | 579          | 6 655         | 163 000        | 11 310                     | 5 463         | 4 645         | 239               | 125 637                | 86 488         | 2 115             |
| Sachsen-Anhalt             | 434          | 2 832         | 61 978         | 509                        | 3 881         | 232           | 66                | 79 282                 | 3 847          | 219               |
| <b>Öffentliche Schulen</b> |              |               |                |                            |               |               |                   |                        |                |                   |
| <b>Deutschland</b> .....   | <b>2 204</b> | <b>16 678</b> | <b>394 669</b> | <b>31 984</b>              | <b>16 071</b> | <b>10 171</b> | <b>793</b>        | <b>359 717</b>         | <b>189 840</b> | <b>5 629</b>      |
| Baden-Württemberg          | 1            | 17            | 467            | 37                         | 6             | 22            | 2                 | 279                    | 368            | 26                |
| Bayern                     | 1            | 24            | 755            | 189                        | 23            | 35            | 2                 | 434                    | 529            | 14                |
| Berlin                     | 443          | 2 628         | 61 999         | 10 367                     | 3 492         | 863           | 149               | 83 035                 | 15 201         | 1 071             |
| Brandenburg                | 494          | 2 551         | 57 518         | 462                        | 948           | 3 126         | 14                | 20 825                 | 61 722         | 122               |
| Bremen 1)                  | 43           | 399           | 10 069         | 1 677                      | 450           | 331           | 23                | 10 623                 | 5 322          | 123               |
| Hamburg 2)                 | 2            | 25            | 669            | 107                        | 17            | 8             | -                 | 337                    | 167            | -                 |
| Hessen                     | 228          | 1 780         | 44 153         | 7 580                      | 1 997         | 1 083         | 316               | 43 999                 | 19 471         | 2 079             |
| Niedersachsen              | 561          | 6 429         | 157 179        | 11 056                     | 5 262         | 4 476         | 226               | 121 017                | 83 304         | 1 997             |
| Sachsen-Anhalt             | 431          | 2 825         | 61 860         | 509                        | 3 876         | 227           | 61                | 79 168                 | 3 756          | 197               |
| <b>Private Schulen</b>     |              |               |                |                            |               |               |                   |                        |                |                   |
| <b>Deutschland</b> .....   | <b>72</b>    | <b>393</b>    | <b>9 526</b>   | <b>550</b>                 | <b>350</b>    | <b>262</b>    | <b>48</b>         | <b>8 331</b>           | <b>4 869</b>   | <b>354</b>        |
| Baden-Württemberg          | -            | -             | -              | -                          | -             | -             | -                 | -                      | -              | -                 |
| Bayern                     | -            | -             | -              | -                          | -             | -             | -                 | -                      | -              | -                 |
| Berlin                     | 26           | 84            | 1 944          | 193                        | 75            | 61            | 12                | 1 892                  | 1 106          | 102               |
| Brandenburg                | 11           | 13            | 306            | 4                          | 13            | 4             | 10                | 338                    | 78             | 54                |
| Bremen 1)                  | 5            | 42            | 950            | 62                         | 39            | 15            | 4                 | 964                    | 257            | 31                |
| Hamburg                    | -            | -             | -              | -                          | -             | -             | -                 | -                      | -              | -                 |
| Hessen                     | 9            | 21            | 387            | 37                         | 17            | 8             | 4                 | 403                    | 153            | 27                |
| Niedersachsen              | 18           | 226           | 5 821          | 254                        | 201           | 169           | 13                | 4 620                  | 3 184          | 118               |
| Sachsen-Anhalt             | 3            | 7             | 118            | -                          | 5             | 5             | 5                 | 114                    | 91             | 22                |

1) Angaben der Lehrkräfte und Unterrichtsstunden für Schuljahr 1999/2000.

2) Angaben der Lehrkräfte und Unterrichtsstunden für Schuljahr 1996/97.

## 5 Schultunabhängige Orientierungsstufe 2000/01

### 5.2 Klassen nach Klassentypen

| Land                     | Insgesamt     | Klassentyp      |                 |                                    | Ohne Angabe |
|--------------------------|---------------|-----------------|-----------------|------------------------------------|-------------|
|                          |               | 5. Klassenstufe | 6. Klassenstufe | Klassenstufenübergreifende Klassen |             |
| <b>Deutschland</b> ..... | <b>17 071</b> | <b>8 327</b>    | <b>8 611</b>    | <b>116</b>                         | <b>17</b>   |
| Baden-Württemberg .....  | 17            | 9               | 8               | -                                  | -           |
| Bayern .....             | 24            | 12              | 12              | -                                  | -           |
| Berlin .....             | 2 712         | 1 327           | 1 385           | -                                  | -           |
| Brandenburg .....        | 2 564         | 1 243           | 1 309           | 12                                 | -           |
| Bremen .....             | 441           | 217             | 216             | -                                  | 8           |
| Hamburg .....            | 25            | 14              | 11              | -                                  | -           |
| Hessen .....             | 1 801         | 825             | 874             | 102                                | -           |
| Niedersachsen .....      | 6 655         | 3 359           | 3 286           | 2                                  | 8 a)        |
| Sachsen-Anhalt .....     | 2 832         | 1 321           | 1 510           | -                                  | 1           |

a) Vorbereitungs- und Förderklassen

### 5.3 Schüler/innen nach Klassentypen

| Land | Insgesamt | Klassentyp      |                 |                                    | Ohne Angabe |
|------|-----------|-----------------|-----------------|------------------------------------|-------------|
|      |           | 5. Klassenstufe | 6. Klassenstufe | Klassenstufenübergreifende Klassen |             |

#### Insgesamt

|                          |                |                |                |            |            |
|--------------------------|----------------|----------------|----------------|------------|------------|
| <b>Deutschland</b> ..... | <b>404 195</b> | <b>200 169</b> | <b>203 570</b> | <b>277</b> | <b>179</b> |
| Baden-Württemberg .....  | 467            | 245            | 222            | -          | -          |
| Bayern .....             | 755            | 373            | 382            | -          | -          |
| Berlin .....             | 63 943         | 31 798         | 32 145         | -          | -          |
| Brandenburg .....        | 57 824         | 28 103         | 29 481         | 240        | -          |
| Bremen .....             | 11 019         | 5 451          | 5 498          | -          | 70         |
| Hamburg .....            | 669            | 383            | 286            | -          | -          |
| Hessen 1) .....          | 44 540         | 21 653         | 22 887         | -          | -          |
| Niedersachsen .....      | 163 000        | 82 616         | 80 253         | 37         | 94 a)      |
| Sachsen-Anhalt .....     | 61 978         | 29 547         | 32 416         | -          | 15         |

#### Weiblich

|                          |                |               |               |            |           |
|--------------------------|----------------|---------------|---------------|------------|-----------|
| <b>Deutschland</b> ..... | <b>196 218</b> | <b>97 155</b> | <b>98 835</b> | <b>139</b> | <b>89</b> |
| Baden-Württemberg .....  | 204            | 115           | 89            | -          | -         |
| Bayern .....             | 355            | 186           | 169           | -          | -         |
| Berlin .....             | 31 016         | 15 336        | 15 680        | -          | -         |
| Brandenburg .....        | 28 394         | 13 853        | 14 417        | 124        | -         |
| Bremen .....             | 5 463          | 2 699         | 2 727         | -          | 37        |
| Hamburg .....            | 312            | 182           | 130           | -          | -         |
| Hessen 1) .....          | 20 991         | 10 112        | 10 879        | -          | -         |
| Niedersachsen .....      | 79 520         | 40 254        | 39 205        | 15         | 46 a)     |
| Sachsen-Anhalt .....     | 29 963         | 14 418        | 15 539        | -          | 6         |

1) Die Schüler/innen in klassenübergreifenden Klassen wurden den entsprechenden Klassenstufen zugeordnet.

a) Schüler/innen in Vorbereitungs- und Förderklassen.

## 5 Schultunabhängige Orientierungsstufe 2000/01

### 5.4 Schüler/innen nach Klassenstufen

| Land                     | Insgesamt      | Schüler/innen in der Klassenstufe |                | Ohne Angabe einer Klassenstufe |
|--------------------------|----------------|-----------------------------------|----------------|--------------------------------|
|                          |                | 5                                 | 6              |                                |
| <b>Insgesamt</b>         |                |                                   |                |                                |
| <b>Deutschland .....</b> | <b>404 195</b> | <b>200 330</b>                    | <b>203 686</b> | <b>179</b>                     |
| Baden-Württemberg        | 467            | 245                               | 222            | -                              |
| Bayern                   | 755            | 373                               | 382            | -                              |
| Berlin                   | 63 943         | 31 798                            | 32 145         | -                              |
| Brandenburg              | 57 824         | 28 248                            | 29 576         | -                              |
| Bremen                   | 11 019         | 5 451                             | 5 498          | 70                             |
| Hamburg                  | 669            | 383                               | 286            | -                              |
| Hessen                   | 44 540         | 21 653                            | 22 887         | -                              |
| Niedersachsen            | 163 000        | 82 632                            | 80 274         | 94 a)                          |
| Sachsen-Anhalt           | 61 978         | 29 547                            | 32 416         | 15                             |
| <b>Weiblich</b>          |                |                                   |                |                                |
| <b>Deutschland .....</b> | <b>196 218</b> | <b>97 231</b>                     | <b>98 898</b>  | <b>89</b>                      |
| Baden-Württemberg        | 204            | 115                               | 89             | -                              |
| Bayern                   | 355            | 186                               | 169            | -                              |
| Berlin                   | 31 016         | 15 336                            | 15 680         | -                              |
| Brandenburg              | 28 394         | 13 921                            | 14 473         | -                              |
| Bremen                   | 5 463          | 2 699                             | 2 727          | 37                             |
| Hamburg                  | 312            | 182                               | 130            | -                              |
| Hessen                   | 20 991         | 10 112                            | 10 879         | -                              |
| Niedersachsen            | 79 520         | 40 262                            | 39 212         | 46 a)                          |
| Sachsen-Anhalt           | 29 963         | 14 418                            | 15 539         | 6                              |

.....  
a) Vorbereitungs- und Förderklassen

### 5.5 Wiederholer/innen nach Klassenstufen

| Land                     | Insgesamt    | Wiederholer/innen der Klassenstufe |              | Ohne Angabe einer Klassenstufe |
|--------------------------|--------------|------------------------------------|--------------|--------------------------------|
|                          |              | 5                                  | 6            |                                |
| <b>Insgesamt</b>         |              |                                    |              |                                |
| <b>Deutschland .....</b> | <b>7 128</b> | <b>3 210</b>                       | <b>3 905</b> | <b>13</b>                      |
| Baden-Württemberg 1)     | 8            | 2                                  | 6            | -                              |
| Bayern                   | 16           | 7                                  | 9            | -                              |
| Berlin                   | 802          | 591                                | 211          | -                              |
| Brandenburg              | 572          | 296                                | 276          | -                              |
| Bremen                   | 162          | 84                                 | 78           | -                              |
| Hamburg                  | 1            | 1                                  | -            | -                              |
| Hessen                   | 1 345        | 609                                | 736          | -                              |
| Niedersachsen            | 1 336        | 961                                | 362          | 13 a)                          |
| Sachsen-Anhalt           | 2 886        | 659                                | 2 227        | -                              |
| <b>Weiblich</b>          |              |                                    |              |                                |
| <b>Deutschland .....</b> | <b>2 279</b> | <b>1 102</b>                       | <b>1 169</b> | <b>8</b>                       |
| Baden-Württemberg 1)     | 3            | 1                                  | 2            | -                              |
| Bayern                   | 9            | 5                                  | 4            | -                              |
| Berlin                   | 287          | 202                                | 85           | -                              |
| Brandenburg              | 163          | 93                                 | 70           | -                              |
| Bremen                   | 58           | 29                                 | 29           | -                              |
| Hamburg                  | -            | -                                  | -            | -                              |
| Hessen                   | 402          | 183                                | 219          | -                              |
| Niedersachsen            | 515          | 375                                | 132          | 8 a)                           |
| Sachsen-Anhalt           | 842          | 214                                | 628          | -                              |

.....  
1) Geschlechterspezifische Verteilung geschätzt

a) Vorbereitungs- und Förderklassen

## 5 Schular tunabhängige Orientierungsstufe 2000/01

5 6 Schüler/innen nach Geburtsjahren und Alter

| Land                      | Insgesamt      | Geburtsjahr (Alter)                         |                    |                    |  |
|---------------------------|----------------|---|--------------------|--------------------|--|
|                           |                | 1990 und später<br>(10 Jahre<br>und junger) | 1989<br>(11 Jahre) | 1988<br>(12 Jahre) | 1987 und früher<br>(13 Jahre<br>und älter) |
| <b>Insgesamt</b>          |                |   |                    |                    |  |
| <b>Deutschland .....</b>  | <b>404 195</b> | <b>76 774</b>                               | <b>179 232</b>     | <b>123 828</b>     | <b>24 361</b>                              |
| Baden - Württemberg ..... | 467            | 93  | 214                | 146                | 14   |
| Bayern .....              | 755            | 167   | 363                | 211                | 14   |
| Berlin .....              | 63 943         | 12 255                                      | 28 681             | 19 572             | 3 435                                      |
| Brandenburg .....         | 57 824         | 11 301                                      | 26 986             | 17 633             | 1 904                                      |
| Bremen .....              | 11 019         | 2 082                                       | 4 695              | 3 477              | 765  |
| Hamburg .....             | 669            | 158   | 325                | 175                | 11   |
| Hessen .....              | 44 540         | 7 851                                       | 18 810             | 14 250             | 3 629                                      |
| Niedersachsen 1) .....    | 163 000        | 31 165                                      | 72 031             | 49 813             | 9 991                                      |
| Sachsen - Anhalt .....    | 61 978         | 11 702                                      | 27 127             | 18 551             | 4 598                                      |
| <b>Männlich</b>           |                |   |                    |                    |  |
| <b>Deutschland .....</b>  | <b>207 977</b> | <b>36 355</b>                               | <b>89 984</b>      | <b>66 846</b>      | <b>14 792</b>                              |
| Baden - Württemberg ..... | 263            | 45  | 119                | 93                 | 6  |
| Bayern .....              | 400            | 88  | 176                | 125                | 11   |
| Berlin .....              | 32 927         | 5 828                                       | 14 518             | 10 554             | 2 027                                      |
| Brandenburg .....         | 29 430         | 5 367                                       | 13 406             | 9 433              | 1 224                                      |
| Bremen .....              | 5 556          | 929   | 2 317              | 1 845              | 465  |
| Hamburg .....             | 357            | 72  | 179                | 103                | 3  |
| Hessen .....              | 23 549         | 3 817                                       | 9 691              | 7 836              | 2 205                                      |
| Niedersachsen 1) .....    | 83 480         | 14 530                                      | 36 063             | 26 991             | 5 896                                      |
| Sachsen - Anhalt .....    | 32 015         | 5 679                                       | 13 515             | 9 866              | 2 955                                      |
| <b>Weiblich</b>           |                |   |                    |                    |  |
| <b>Deutschland .....</b>  | <b>196 218</b> | <b>40 419</b>                               | <b>89 248</b>      | <b>56 982</b>      | <b>9 569</b>                               |
| Baden - Württemberg ..... | 204            | 48  | 95                 | 53                 | 8  |
| Bayern .....              | 355            | 79  | 187                | 86                 | 3  |
| Berlin .....              | 31 016         | 6 427                                       | 14 163             | 9 018              | 1 408                                      |
| Brandenburg .....         | 28 394         | 5 934                                       | 13 580             | 8 200              | 680  |
| Bremen .....              | 5 463          | 1 153                                       | 2 378              | 1 632              | 300  |
| Hamburg .....             | 312            | 86  | 146                | 72                 | 8  |
| Hessen .....              | 20 991         | 4 034                                       | 9 119              | 6 414              | 1 424                                      |
| Niedersachsen 1) .....    | 79 520         | 16 635                                      | 35 968             | 22 822             | 4 095                                      |
| Sachsen - Anhalt .....    | 29 963         | 6 023                                       | 13 612             | 8 685              | 1 643                                      |

1) Nach Geburtsjahren geschätzt.

## 5 Schultunabhängige Orientierungsstufe 2000/01

5 7 Schüler/innen mit fremdsprachlichem Unterricht nach Klassenstufen \*)

| Klassenstufe             | Englisch       | Französisch  | Latein       | Griechisch | Spanisch  | Italienisch | Russisch   | Türkisch   | Sonstige 1) |
|--------------------------|----------------|--------------|--------------|------------|-----------|-------------|------------|------------|-------------|
| <b>Baden-Württemberg</b> |                |              |              |            |           |             |            |            |             |
| 5 Klassenstufe           | 245            | -            | -            | -          | -         | -           | -          | -          | -           |
| 6 Klassenstufe           | 222            | -            | -            | -          | -         | -           | -          | -          | -           |
| <b>Zusammen ...</b>      | <b>467</b>     | -            | -            | -          | -         | -           | -          | -          | -           |
| <b>Bayern</b>            |                |              |              |            |           |             |            |            |             |
| 5 Klassenstufe           | 373            | -            | -            | -          | -         | -           | -          | -          | -           |
| 6 Klassenstufe           | 382            | -            | -            | -          | -         | -           | -          | -          | -           |
| <b>Zusammen ...</b>      | <b>755</b>     | -            | -            | -          | -         | -           | -          | -          | -           |
| <b>Berlin</b>            |                |              |              |            |           |             |            |            |             |
| 5 Klassenstufe           | 30 714         | 958          | 89           | -          | -         | -           | -          | -          | -           |
| 6 Klassenstufe           | 30 891         | 980          | 58           | -          | -         | -           | 7          | -          | -           |
| <b>Zusammen ...</b>      | <b>61 605</b>  | <b>1 938</b> | <b>147</b>   | -          | -         | -           | <b>7</b>   | -          | -           |
| <b>Brandenburg</b>       |                |              |              |            |           |             |            |            |             |
| 5 Klassenstufe           | 28 248         | 83           | -            | -          | -         | -           | -          | -          | 17          |
| 6 Klassenstufe           | 29 576         | 122          | -            | -          | -         | -           | 29         | -          | 10          |
| <b>Zusammen ...</b>      | <b>57 824</b>  | <b>205</b>   | -            | -          | -         | -           | <b>29</b>  | -          | <b>27</b>   |
| <b>Bremen</b>            |                |              |              |            |           |             |            |            |             |
| 5 Klassenstufe           | 5 471          | 65           | 4            | -          | -         | -           | 14         | 134        | 12          |
| 6 Klassenstufe           | 5 489          | 128          | 50           | -          | -         | -           | 15         | 118        | 8           |
| Ohne Angabe              | 36             | -            | -            | -          | -         | -           | 4          | -          | -           |
| <b>Zusammen ...</b>      | <b>10 996</b>  | <b>193</b>   | <b>54</b>    | -          | -         | -           | <b>33</b>  | <b>252</b> | <b>20</b>   |
| <b>Hamburg</b>           |                |              |              |            |           |             |            |            |             |
| 5 Klassenstufe           | 383            | -            | -            | -          | -         | -           | -          | -          | -           |
| 6 Klassenstufe           | 286            | -            | -            | -          | -         | -           | -          | -          | -           |
| <b>Zusammen ...</b>      | <b>669</b>     | -            | -            | -          | -         | -           | -          | -          | -           |
| <b>Hessen</b>            |                |              |              |            |           |             |            |            |             |
| 5 Klassenstufe           | 21 625         | 28           | -            | -          | -         | -           | -          | -          | 22          |
| 6 Klassenstufe           | 22 845         | 30           | -            | -          | -         | -           | 12         | -          | 17          |
| <b>Zusammen ...</b>      | <b>44 470</b>  | <b>58</b>    | -            | -          | -         | -           | <b>12</b>  | -          | <b>39</b>   |
| <b>Niedersachsen</b>     |                |              |              |            |           |             |            |            |             |
| 5 Klassenstufe           | 81 916         | 258          | 590          | -          | 11        | -           | 28         | -          | -           |
| 6 Klassenstufe           | 79 657         | 254          | 481          | -          | 11        | -           | 12         | -          | -           |
| Ohne Angabe              | 68             | -            | -            | -          | -         | -           | -          | -          | -           |
| <b>Zusammen ...</b>      | <b>161 641</b> | <b>512</b>   | <b>1 071</b> | -          | <b>22</b> | -           | <b>40</b>  | -          | -           |
| <b>Sachsen-Anhalt</b>    |                |              |              |            |           |             |            |            |             |
| 5 Klassenstufe           | 29 547         | -            | -            | -          | -         | -           | -          | -          | -           |
| 6 Klassenstufe           | 32 416         | -            | -            | -          | -         | -           | -          | -          | -           |
| <b>Zusammen ...</b>      | <b>61 963</b>  | -            | -            | -          | -         | -           | -          | -          | -           |
| <b>Deutschland</b>       |                |              |              |            |           |             |            |            |             |
| 5 Klassenstufe           | 198 522        | 1 392        | 683          | -          | 11        | -           | 42         | 134        | 51          |
| 6 Klassenstufe           | 201 764        | 1 514        | 589          | -          | 11        | -           | 75         | 118        | 35          |
| Ohne Angabe              | 104            | -            | -            | -          | -         | -           | 4          | -          | -           |
| <b>Insgesamt ...</b>     | <b>400 390</b> | <b>2 906</b> | <b>1 272</b> | -          | <b>22</b> | -           | <b>121</b> | <b>252</b> | <b>86</b>   |

\*) Mehrfachzählungen möglich, Schüler/innen wurden entsprechend der Zahl der belegten Fremdsprachen gezählt

1) Einschl. ohne Angabe



## 5 Schulartunabhängige Orientierungsstufe 2000/01

### 5 8 Ausländische Schüler/innen nach Staatsangehörigkeit

5 8 1 Insgesamt

| Land der Staatsangehörigkeit | Deutschland   | Baden-Württemberg | Bayern     | Berlin        | Brandenburg | Bremen       | Hamburg    | Hessen       | Niedersachsen | Sachsen-Anhalt |
|------------------------------|---------------|-------------------|------------|---------------|-------------|--------------|------------|--------------|---------------|----------------|
| Europa                       | 25 634        | 33                | 158        | 8 614         | 288         | 1 364        | 64         | 5 908        | 8 958         | 247            |
| Albanien                     | 551           | 1                 | 2          | 145           | 9           | 12           | -          | 103          | 271           | 8              |
| Andorra                      | 1             | -                 | -          | -             | -           | -            | -          | -            | 1             | -              |
| Belgien                      | 20            | -                 | -          | 8             | -           | -            | -          | 3            | 6             | 3              |
| Bosnien-Herzegowina          | 772           | 1                 | 11         | 400           | 22          | 20           | 1          | 147          | 142           | 28             |
| Bulgarien                    | 64            | -                 | -          | 38            | 1           | 2            | -          | 6            | 13            | 4              |
| Danemark                     | 25            | -                 | -          | 4             | -           | -            | -          | 3            | 18            | -              |
| Estland                      | 12            | -                 | -          | 3             | 1           | -            | -          | 3            | 5             | -              |
| Finnland                     | 15            | -                 | -          | -             | -           | 1            | -          | 7            | 7             | -              |
| Frankreich                   | 125           | -                 | 2          | 45            | 3           | 4            | 1          | 28           | 42            | -              |
| Griechenland                 | 641           | -                 | 4          | 163           | 2           | 12           | 2          | 193          | 259           | 6              |
| Irland                       | 12            | -                 | -          | -             | 1           | -            | 1          | 3            | 7             | -              |
| Island                       | 4             | -                 | -          | -             | -           | -            | -          | 2            | 2             | -              |
| Italien                      | 1 350         | 16                | 21         | 167           | 9           | 24           | 2          | 691          | 418           | 2              |
| Jugoslawien                  | 2 118         | 2                 | 10         | 553           | 33          | 130          | 6          | 371          | 933           | 80             |
| Kroatien                     | 493           | 1                 | 11         | 201           | 3           | 14           | 3          | 174          | 86            | -              |
| Lettland                     | 45            | -                 | -          | 12            | 1           | 4            | -          | 10           | 18            | -              |
| Litauen                      | 36            | -                 | -          | 11            | 2           | 3            | -          | 6            | 14            | -              |
| Luxemburg                    | 3             | -                 | -          | -             | -           | -            | -          | 1            | 2             | -              |
| Malta                        | 3             | -                 | -          | -             | -           | -            | -          | 3            | -             | -              |
| Mazedonien                   | 108           | -                 | -          | 45            | 3           | 9            | -          | 26           | 25            | -              |
| Moldau                       | 31            | -                 | 1          | 5             | -           | -            | -          | 8            | 15            | 2              |
| Niederlande                  | 151           | -                 | -          | 13            | 3           | 6            | 1          | 9            | 117           | 2              |
| Norwegen                     | 7             | -                 | -          | -             | -           | 3            | -          | -            | 4             | -              |
| Österreich                   | 93            | 2                 | 3          | 34            | 4           | 4            | 1          | 19           | 26            | -              |
| Polen                        | 916           | -                 | 5          | 410           | 35          | 43           | 2          | 88           | 328           | 5              |
| Portugal                     | 332           | 1                 | 1          | 31            | -           | 60           | 3          | 105          | 130           | 1              |
| Rumänien                     | 91            | -                 | -          | 15            | 7           | 4            | -          | 28           | 33            | 4              |
| Russische Föderation         | 996           | -                 | 2          | 301           | 64          | 68           | 3          | 83           | 448           | 27             |
| Schweden                     | 16            | -                 | -          | -             | 1           | 2            | -          | 3            | 10            | -              |
| Schweiz                      | 41            | 1                 | -          | 17            | 1           | -            | -          | 3            | 18            | 1              |
| Slowakei                     | 17            | -                 | 1          | 3             | 1           | -            | -          | 4            | 8             | -              |
| Slowenen                     | 16            | 1                 | -          | 9             | -           | -            | -          | 6            | -             | -              |
| Spanien                      | 230           | -                 | -          | 15            | 1           | 2            | -          | 97           | 114           | 1              |
| Tschechische Republik        | 54            | -                 | -          | 23            | 4           | -            | -          | 13           | 11            | 3              |
| Türkei                       | 15 288        | 7                 | 76         | 5 585         | 34          | 931          | 36         | 3 578        | 4 998         | 43             |
| Ukraine                      | 395           | -                 | 1          | 147           | 30          | 1            | -          | 36           | 158           | 22             |
| Ungarn                       | 45            | -                 | 3          | 19            | 2           | 2            | -          | 9            | 10            | -              |
| Vereinigtes Königreich 1)    | 237           | -                 | 3          | 78            | 8           | 3            | 2          | 35           | 107           | 1              |
| Weißrussland                 | 104           | -                 | 1          | 43            | 3           | -            | -          | 4            | 49            | 4              |
| Übriges Europa               | 176           | -                 | -          | 71            | -           | -            | -          | -            | 105           | -              |
| Afrika                       | 1 107         | 1                 | 3          | 208           | 24          | 63           | 6          | 517          | 270           | 15             |
| Amerika                      | 453           | -                 | 4          | 168           | 11          | 17           | 3          | 110          | 135           | 5              |
| Asien                        | 4 935         | 2                 | 24         | 1 342         | 141         | 266          | 34         | 1 052        | 1 833         | 241            |
| Australien/Ozeanien          | 17            | -                 | -          | 14            | -           | -            | -          | -            | 2             | 1              |
| Sonstige 2)                  | 388           | 1                 | -          | 214           | 2           | 29           | -          | 30           | 112           | -              |
| <b>Insgesamt ...</b>         | <b>32 534</b> | <b>37</b>         | <b>189</b> | <b>10 560</b> | <b>466</b>  | <b>1 739</b> | <b>107</b> | <b>7 617</b> | <b>11 310</b> | <b>509</b>     |

1) Großbritannien und Nordirland

2) Staatenlos, ungeklärte Staatsangehörigkeit und ohne Angabe

## 5 Schultunabhängige Orientierungsstufe 2000/01

5 8 Ausländische Schüler/innen nach Staatsangehörigkeit

5 8 2 Weiblich

| Land der Staatsangehörigkeit | Deutschland   | Baden-Württemberg 1) | Bayern    | Berlin       | Brandenburg | Bremen     | Hamburg   | Hessen       | Niedersachsen | Sachsen-Anhalt |
|------------------------------|---------------|----------------------|-----------|--------------|-------------|------------|-----------|--------------|---------------|----------------|
| Europa                       | 12 225        | 14                   | 80        | 4 115        | 135         | 659        | 31        | 2 763        | 4 304         | 124            |
| Albanien                     | 263           | -                    | 1         | 70           | 6           | 4          | -         | 49           | 129           | 4              |
| Andorra                      | 1             | -                    | -         | -            | -           | -          | -         | -            | 1             | -              |
| Belgien                      | 10            | -                    | -         | 5            | -           | -          | -         | 2            | 2             | 1              |
| Bosnien-Herzegowina          | 350           | 1                    | 6         | 175          | 10          | 13         | 1         | 65           | 64            | 15             |
| Bulgarien                    | 29            | -                    | -         | 18           | -           | 1          | -         | 2            | 6             | 2              |
| Dänemark                     | 11            | -                    | -         | -            | -           | -          | -         | 1            | 10            | -              |
| Estland                      | 5             | -                    | -         | 2            | 1           | -          | -         | -            | 2             | -              |
| Finnland                     | 7             | -                    | -         | -            | -           | 1          | -         | 2            | 4             | -              |
| Frankreich                   | 54            | -                    | -         | 19           | 1           | 4          | -         | 10           | 20            | -              |
| Griechenland                 | 317           | -                    | 3         | 78           | -           | 5          | 1         | 91           | 136           | 3              |
| Irland                       | 5             | -                    | -         | -            | -           | -          | -         | 1            | 4             | -              |
| Island                       | 3             | -                    | -         | -            | -           | -          | -         | 1            | 2             | -              |
| Italien                      | 668           | 7                    | 5         | 87           | 4           | 12         | 1         | 345          | 205           | 2              |
| Jugoslawien                  | 1 031         | 1                    | 5         | 273          | 15          | 59         | 6         | 191          | 441           | 40             |
| Kroatien                     | 224           | -                    | 5         | 94           | 1           | 7          | 1         | 76           | 40            | -              |
| Lettland                     | 18            | -                    | -         | 5            | -           | 2          | -         | 4            | 7             | -              |
| Litauen                      | 16            | -                    | -         | 5            | 1           | 2          | -         | 3            | 5             | -              |
| Luxemburg                    | 2             | -                    | -         | -            | -           | -          | -         | -            | 2             | -              |
| Malta                        | 2             | -                    | -         | -            | -           | -          | -         | 2            | -             | -              |
| Mazedonien                   | 52            | -                    | -         | 21           | -           | 5          | -         | 11           | 15            | -              |
| Moldau ..                    | 18            | -                    | -         | 4            | -           | -          | -         | 5            | 9             | -              |
| Niederlande                  | 76            | -                    | -         | 9            | 2           | 3          | 1         | 5            | 54            | 2              |
| Norwegen                     | 2             | -                    | -         | -            | -           | 2          | -         | -            | -             | -              |
| Österreich                   | 38            | 1                    | 2         | 9            | 3           | 3          | -         | 10           | 10            | -              |
| Polen                        | 443           | -                    | 3         | 202          | 14          | 20         | -         | 42           | 162           | -              |
| Portugal                     | 150           | 1                    | -         | 11           | -           | 27         | 1         | 46           | 63            | 1              |
| Rumänien                     | 40            | -                    | -         | 8            | 4           | 2          | -         | 15           | 9             | 2              |
| Russische Föderation         | 505           | -                    | 1         | 148          | 34          | 43         | 1         | 42           | 222           | 14             |
| Schweden                     | 11            | -                    | -         | -            | -           | 2          | -         | 2            | 7             | -              |
| Schweiz                      | 22            | -                    | -         | 11           | 1           | -          | -         | 1            | 9             | -              |
| Slowakei                     | 8             | -                    | 1         | -            | -           | -          | -         | 2            | 5             | -              |
| Slowenien                    | 9             | -                    | -         | 5            | -           | -          | -         | 4            | -             | -              |
| Spanien                      | 105           | -                    | -         | 10           | -           | 1          | -         | 41           | 52            | 1              |
| Tschechische Republik        | 24            | -                    | -         | 10           | 3           | -          | -         | 5            | 3             | 3              |
| Türkei                       | 7 245         | 3                    | 44        | 2 671        | 17          | 438        | 18        | 1 655        | 2 378         | 21             |
| Ukraine                      | 181           | -                    | -         | 63           | 12          | 1          | -         | 11           | 83            | 11             |
| Ungarn                       | 20            | -                    | 2         | 6            | -           | -          | -         | 2            | 10            | -              |
| Vereinigtes Königreich 2)    | 120           | -                    | 2         | 38           | 4           | 2          | -         | 16           | 58            | -              |
| Weißrussland                 | 52            | -                    | -         | 21           | 2           | -          | -         | 3            | 24            | 2              |
| Übriges Europa               | 88            | -                    | -         | 37           | -           | -          | -         | -            | 51            | -              |
| Afrika                       | 534           | -                    | 1         | 97           | 16          | 36         | 1         | 247          | 129           | 7              |
| Amerika                      | 205           | -                    | 1         | 75           | 6           | 6          | 1         | 49           | 64            | 3              |
| Asien                        | 2 397         | 1                    | 14        | 647          | 67          | 128        | 17        | 517          | 878           | 128            |
| Australien/Ozeanien          | 9             | -                    | -         | 8            | -           | -          | -         | -            | -             | 1              |
| Sonstige 3)                  | 186           | 1                    | -         | 104          | 2           | 17         | -         | 9            | 53            | -              |
| <b>Zusammen ...</b>          | <b>15 556</b> | <b>16</b>            | <b>96</b> | <b>5 046</b> | <b>226</b>  | <b>846</b> | <b>50</b> | <b>3 585</b> | <b>5 428</b>  | <b>263</b>     |

1) Geschlechterspezifische Verteilung geschätzt

2) Großbritannien und Nordirland

3) Staatenlos, ungeklärte Staatsangehörigkeit und ohne Angabe

## 6 Hauptschulen 2000/01

6 1 Schulen, Klassen, Schüler/innen, Absolventen/Abgänger, Lehrkräfte und Unterrichtsstunden nach rechtlichem Status der Schulen

| Land                       | Schulen      | Klassen       | Schüler/innen    |                            | Absolventen/<br>Abgänger | Lehrkräfte               |                          |                   | Unterrichtsstunden der                |                                       |                   |
|----------------------------|--------------|---------------|------------------|----------------------------|--------------------------|--------------------------|--------------------------|-------------------|---------------------------------------|---------------------------------------|-------------------|
|                            |              |               | insgesamt        | dar<br>Ausländer/<br>innen |                          | vollzeit-<br>beschäftigt | teilzeit-<br>beschäftigt | stunden-<br>weise | vollzeit-<br>beschäftigten Lehrkräfte | teilzeit-<br>beschäftigten Lehrkräfte | stunden-<br>weise |
| <b>Insgesamt</b>           |              |               |                  |                            |                          |                          |                          |                   |                                       |                                       |                   |
| <b>Deutschland</b> .....   | <b>5 657</b> | <b>50 464</b> | <b>1 103 878</b> | <b>190 631</b>             | <b>226 857</b>           | <b>51 426</b>            | <b>21 799</b>            | <b>8 815</b>      | <b>1 212 125</b>                      | <b>399 622</b>                        | <b>71 330</b>     |
| Baden-Württemberg 1)       | 1 230        | 10 055        | 211 084          | 49 054                     | 43 366                   | 6 588                    | 3 966                    | 2 030             | 154 617                               | 73 615                                | 15 651            |
| Bayern                     | 1 647        | 14 013        | 323 194          | 36 943                     | 50 987                   | 15 054                   | 5 644                    | 4 597             | 360 237                               | 106 661                               | 41 696            |
| Berlin                     | 63           | 866           | 16 269           | 4 564                      | 4 887                    | 1 532                    | 308                      | 19                | 35 710                                | 5 167                                 | 139               |
| Bremen 2)                  | 41           | 276           | 5 236            | 1 243                      | 1 478                    | 304                      | 145                      | 13                | 6 917                                 | 2 384                                 | 82                |
| Hamburg 3)                 | 148          | 618           | 13 891           | 4 332                      | 1 727                    | 742                      | 398                      | 9                 | 19 433                                | 8 069                                 | 186               |
| Hessen                     | 314          | 2 061         | 40 315           | 11 181                     | 12 157                   | 2 053                    | 1 075                    | 334               | 46 090                                | 21 935                                | 2 317             |
| Mecklenburg-Vorpommern 4)  | 218          | 808           | 13 177           | 106                        | 5 200                    | 947                      | 176                      | 6                 | 22 513                                | 3 479                                 | 67                |
| Niedersachsen              | 535          | 4 396         | 90 346           | 9 347                      | 27 270                   | 4 591                    | 2 259                    | 143               | 108 495                               | 42 436                                | 1 242             |
| Nordrhein-Westfalen        | 744          | 12 064        | 277 737          | 61 115                     | 49 069                   | 14 126                   | 5 492                    | 575               | 330 050                               | 92 675                                | 3 563             |
| Rheinland-Pfalz            | 268          | 2 891         | 65 034           | 8 616                      | 16 004                   | 3 188                    | 1 471                    | 873               | 71 743                                | 26 317                                | 4 465             |
| Saarland                   | 21           | 55            | 1 171            | 200                        | 920                      | 45                       | 10                       | 9                 | 1 600                                 | 296                                   | 13                |
| Sachsen-Anhalt             | 181          | 203           | 2 909            | 36                         | 4 039                    | 284                      | 16                       | 4                 | 5 808                                 | 272                                   | 14                |
| Schleswig-Holstein         | 247          | 2 158         | 43 515           | 3 894                      | 9 753                    | 1 972                    | 839                      | 203               | 48 912                                | 16 316                                | 1 895             |
| <b>Öffentliche Schulen</b> |              |               |                  |                            |                          |                          |                          |                   |                                       |                                       |                   |
| <b>Deutschland</b> .....   | <b>5 468</b> | <b>49 488</b> | <b>1 082 907</b> | <b>187 375</b>             | <b>223 133</b>           | <b>50 245</b>            | <b>21 060</b>            | <b>8 652</b>      | <b>1 188 166</b>                      | <b>388 268</b>                        | <b>29 495</b>     |
| Baden-Württemberg 1)       | 1 212        | 9 916         | 207 836          | 48 805                     | 42 828                   | 6 488                    | 3 870                    | 1 985             | 152 059                               | 71 843                                | 15 390            |
| Bayern 5)                  | 1 583        | 13 685        | 315 834          | 34 868                     | 50 180                   | 14 756                   | 5 401                    | 4 526             | 354 455                               | 102 699                               | 431               |
| Berlin                     | 60           | 850           | 16 013           | 4 537                      | 4 832                    | 1 520                    | 295                      | 18                | 35 372                                | 4 894                                 | 124               |
| Bremen 2)                  | 39           | 268           | 5 084            | 1 227                      | 1 433                    | 283                      | 144                      | 10                | 6 653                                 | 2 366                                 | 64                |
| Hamburg 3)                 | 127          | 549           | 12 380           | 3 921                      | 1 543                    | 582                      | 313                      | 1                 | 15 640                                | 6 275                                 | 90                |
| Hessen                     | 312          | 2 058         | 40 233           | 11 174                     | 12 142                   | 2 049                    | 1 073                    | 333               | 46 004                                | 21 895                                | 2 311             |
| Mecklenburg-Vorpommern 4)  | 217          | 806           | 13 162           | 106                        | 5 200                    | 944                      | 176                      | 6                 | 22 453                                | 3 479                                 | 67                |
| Niedersachsen              | 516          | 4 226         | 86 769           | 9 123                      | 26 152                   | 4 281                    | 2 054                    | 125               | 104 080                               | 40 804                                | 1 154             |
| Nordrhein-Westfalen        | 738          | 12 010        | 276 424          | 60 988                     | 48 698                   | 14 065                   | 5 461                    | 571               | 328 472                               | 92 112                                | 3 547             |
| Rheinland-Pfalz            | 258          | 2 808         | 63 262           | 8 550                      | 15 615                   | 3 103                    | 1 417                    | 862               | 69 682                                | 25 361                                | 4 402             |
| Saarland                   | 20           | 43            | 853              | 196                        | 920                      | 41                       | 9                        | 9                 | 1 246                                 | 270                                   | 13                |
| Sachsen-Anhalt             | 181          | 203           | 2 909            | 36                         | 4 039                    | 284                      | 16                       | 4                 | 5 808                                 | 272                                   | 14                |
| Schleswig-Holstein         | 205          | 2 066         | 42 148           | 3 844                      | 9 551                    | 1 849                    | 831                      | 202               | 46 242                                | 16 198                                | 1 888             |
| <b>Private Schulen</b>     |              |               |                  |                            |                          |                          |                          |                   |                                       |                                       |                   |
| <b>Deutschland</b> .....   | <b>189</b>   | <b>976</b>    | <b>20 971</b>    | <b>3 256</b>               | <b>3 724</b>             | <b>1 181</b>             | <b>739</b>               | <b>163</b>        | <b>23 959</b>                         | <b>11 354</b>                         | <b>41 835</b>     |
| Baden-Württemberg 1)       | 18           | 139           | 3 248            | 249                        | 538                      | 100                      | 96                       | 45                | 2 558                                 | 1 972                                 | 261               |
| Bayern 5)                  | 64           | 328           | 7 360            | 2 075                      | 807                      | 298                      | 243                      | 71                | 5 782                                 | 3 962                                 | 41 265            |
| Berlin                     | 3            | 16            | 256              | 27                         | 55                       | 12                       | 13                       | 1                 | 338                                   | 273                                   | 15                |
| Bremen 2)                  | 2            | 8             | 152              | 16                         | 45                       | 21                       | 1                        | 3                 | 264                                   | 18                                    | 18                |
| Hamburg 3)                 | 21           | 69            | 1 511            | 411                        | 184                      | 160                      | 85                       | 8                 | 3 793                                 | 1 794                                 | 96                |
| Hessen                     | 2            | 3             | 82               | 7                          | 15                       | 4                        | 2                        | 1                 | 86                                    | 40                                    | 6                 |
| Mecklenburg-Vorpommern 4)  | 1            | 2             | 15               | -                          | -                        | 3                        | -                        | -                 | 60                                    | -                                     | -                 |
| Niedersachsen              | 19           | 170           | 3 577            | 224                        | 1 118                    | 310                      | 205                      | 18                | 4 415                                 | 1 632                                 | 88                |
| Nordrhein-Westfalen        | 6            | 54            | 1 313            | 127                        | 371                      | 61                       | 31                       | 4                 | 1 578                                 | 563                                   | 16                |
| Rheinland-Pfalz            | 10           | 83            | 1 772            | 66                         | 389                      | 85                       | 54                       | 11                | 2 061                                 | 956                                   | 63                |
| Saarland                   | 1            | 12            | 318              | 4                          | -                        | 4                        | 1                        | -                 | 354                                   | 26                                    | -                 |
| Sachsen-Anhalt             | -            | -             | -                | -                          | -                        | -                        | -                        | -                 | -                                     | -                                     | -                 |
| Schleswig-Holstein         | 42           | 92            | 1 367            | 50                         | 202                      | 123                      | 8                        | 1                 | 2 670                                 | 118                                   | 7                 |

1) Angaben der Lehrkräfte und Unterrichtsstunden geschätzt

2) Angaben der Lehrkräfte und Unterrichtsstunden für Schuljahr 1999/2000

3) Angaben der Lehrkräfte und Unterrichtsstunden für Schuljahr 1996/97

4) Angaben der Lehrkräfte geschätzt

5) Unterrichtsstunden nach rechtlichem Status geschätzt

## 6 Hauptschulen 2000/01

### 6.2 Klassen nach Klassentypen

| Land                     | Insgesamt     | Klassentyp     |                |                |                |                |                 |  | Ohne Angabe  |
|--------------------------|---------------|----------------|----------------|----------------|----------------|----------------|-----------------|--|--------------|
|                          |               | 5 Klassenstufe | 6 Klassenstufe | 7 Klassenstufe | 8 Klassenstufe | 9 Klassenstufe | 10 Klassenstufe | Klassenstufen-<br>übergreifende<br>Klassen |              |
| <b>Deutschland</b> ..... | <b>50 464</b> | <b>7 754</b>   | <b>7 980</b>   | <b>9 297</b>   | <b>9 252</b>   | <b>9 410</b>   | <b>3 774</b>    | <b>395</b>                                 | <b>2 602</b> |
| Baden-Württemberg        | 10 055        | 1 881          | 1 898          | 1 871          | 1 856          | 1 864          | 357             | 36   | 292 a)       |
| Bayern                   | 14 013        | 3 256          | 3 292          | 2 528          | 2 332          | 2 296          | 218             | 91   | -            |
| Berlin                   | 866           | -              | -              | 217            | 218            | 197            | 174             | -  | 60 b)        |
| Bremen                   | 276           | -              | -              | 67             | 69             | 72             | 68              | -  | -            |
| Hamburg                  | 618           | 176            | 177            | 92             | 91             | 82             | -               | -  | -            |
| Hessen                   | 2 061         | 166            | 144            | 533            | 494            | 509            | 71              | 15   | 129 c)       |
| Mecklenburg-Vorpommern   | 808           | 55             | 80             | 172            | 197            | 236            | 68              | -  | -            |
| Niedersachsen            | 4 396         | -              | -              | 1 161          | 1 282          | 1 200          | 703             | 7  | 43 d)        |
| Nordrhein-Westfalen      | 12 064        | 1 794          | 1 901          | 2 073          | 2 098          | 2 066          | 1 970           | 162  | -            |
| Rheinland-Pfalz          | 2 891         | 423            | 485            | 581            | 613            | 640            | 145             | 4  | -            |
| Saarland                 | 55            | 3              | 3              | 2              | 2              | 45             | -               | -  | -            |
| Sachsen-Anhalt           | 203           | -              | -              | -              | -              | 203            | -               | -  | -            |
| Schleswig-Holstein       | 2 158         | -              | -              | -              | -              | -              | -               | 80   | 2 078 e)     |

a) Vorbereitungs- und Förderklassen

b) Vorbereitungs-, Förderklassen und Eingliederungslehrgänge für ausländische Schüler/innen

c) Klassen, in denen Schüler/innen verschiedener Schulformen

unterrichtet werden

d) Vorbereitungs- und Förderklassen für ausländische und ausgesiedelte Schüler/innen

e) Nachweis nach Klassentypen nicht vorhanden

### 6.3 Schüler/innen nach Klassentypen

| Land                     | Insgesamt        | Klassentyp     |                |                |                |                |                 |  | Ohne Angabe  |
|--------------------------|------------------|----------------|----------------|----------------|----------------|----------------|-----------------|--|--------------|
|                          |                  | 5 Klassenstufe | 6 Klassenstufe | 7 Klassenstufe | 8 Klassenstufe | 9 Klassenstufe | 10 Klassenstufe | Klassenstufen-<br>übergreifende<br>Klassen |              |
| <b>insgesamt</b>         |                  |                |                |                |                |                |                 |  |              |
| <b>Deutschland</b> ..... | <b>1 103 878</b> | <b>183 495</b> | <b>190 542</b> | <b>217 754</b> | <b>217 153</b> | <b>210 514</b> | <b>76 269</b>   | <b>2 773</b>                               | <b>5 378</b> |
| Baden-Württemberg 1)     | 211 084          | 41 818         | 40 533         | 40 253         | 40 094         | 38 495         | 5 962           | -  | 3 929 a)     |
| Bayern                   | 323 194          | 78 046         | 76 472         | 59 981         | 53 302         | 50 756         | 4 637           | -  | -            |
| Berlin                   | 16 269           | -              | -              | 3 682          | 4 324          | 4 073          | 3 376           | -  | 814 b)       |
| Bremen                   | 5 236            | -              | -              | 1 229          | 1 402          | 1 368          | 1 237           | -  | -            |
| Hamburg                  | 13 891           | 4 091          | 4 427          | 1 901          | 1 855          | 1 617          | -               | -  | -            |
| Hessen 1) 2)             | 40 315           | 3 309          | 3 212          | 11 697         | 10 615         | 10 176         | 1 306           | -  | -            |
| Mecklenburg-Vorpommern   | 13 177           | 743            | 1 200          | 2 665          | 3 254          | 4 054          | 1 261           | -  | -            |
| Niedersachsen            | 90 346           | -              | -              | 23 034         | 28 046         | 24 560         | 14 021          | 103  | 582 c)       |
| Nordrhein-Westfalen      | 277 737          | 38 969         | 44 921         | 50 449         | 51 134         | 49 070         | 40 525          | 2 616                                      | 53           |
| Rheinland-Pfalz          | 65 034           | 9 446          | 11 261         | 13 508         | 14 032         | 14 130         | 2 603           | 54   | -            |
| Saarland                 | 1 171            | 88             | 88             | 47             | 49             | 899            | -               | -  | -            |
| Sachsen-Anhalt           | 2 909            | -              | -              | -              | -              | 2 909          | -               | -  | -            |
| Schleswig-Holstein 3)    | 43 515           | 6 985          | 8 428          | 9 308          | 9 046          | 8 407          | 1 341           | -  | -            |
| <b>Weiblich</b>          |                  |                |                |                |                |                |                 |  |              |
| <b>Deutschland</b> ..... | <b>483 454</b>   | <b>82 278</b>  | <b>84 142</b>  | <b>92 714</b>  | <b>93 431</b>  | <b>92 149</b>  | <b>35 124</b>   | <b>1 185</b>                               | <b>2 431</b> |
| Baden-Württemberg 1)     | 93 391           | 18 686         | 17 712         | 17 607         | 17 532         | 17 109         | 2 957           | -  | 1 788 a)     |
| Bayern                   | 146 120          | 36 056         | 35 447         | 26 080         | 23 320         | 22 603         | 2 614           | -  | -            |
| Berlin                   | 6 561            | -              | -              | 1 386          | 1 715          | 1 625          | 1 489           | -  | 346 b)       |
| Bremen                   | 2 310            | -              | -              | 515            | 630            | 610            | 555             | -  | -            |
| Hamburg                  | 6 159            | 1 868          | 2 034          | 770            | 769            | 718            | -               | -  | -            |
| Hessen 1) 2)             | 17 059           | 1 418          | 1 312          | 4 825          | 4 476          | 4 421          | 607             | -  | -            |
| Mecklenburg-Vorpommern   | 4 965            | 286            | 417            | 910            | 1 188          | 1 563          | 601             | -  | -            |
| Niedersachsen            | 38 196           | -              | -              | 9 415          | 11 560         | 10 596         | 6 316           | 39   | 270 c)       |
| Nordrhein-Westfalen      | 118 935          | 16 601         | 18 635         | 21 286         | 21 896         | 21 320         | 18 043          | 1 127                                      | 27           |
| Rheinland-Pfalz          | 29 058           | 4 208          | 4 955          | 5 951          | 6 351          | 6 288          | 1 286           | 19   | -            |
| Saarland                 | 559              | 47             | 44             | 23             | 13             | 432            | -               | -  | -            |
| Sachsen-Anhalt           | 1 083            | -              | -              | -              | -              | 1 083          | -               | -  | -            |
| Schleswig-Holstein 3)    | 19 058           | 3 108          | 3 586          | 3 946          | 3 981          | 3 781          | 656             | -  | -            |

1) Die Schüler/innen in kombinierten Klassenstufen wurden den entsprechenden Klassenstufen zugeordnet

2) Die Schüler/innen in Klassen mit verschiedenen Schulformen wurden den entsprechenden Klassenstufen zugeordnet

3) Die Schüler/innen wurden den entsprechenden Klassenstufen zugeordnet

a) Schüler/innen in Vorbereitungs- und Förderklassen

b) Vorbereitungs-, Förderklassen und Eingliederungslehrgänge für ausländische Schüler/innen

c) Förderklassen für ausländische und ausgesiedelte Schüler/innen

## 6 Hauptschulen 2000/01

6 4 Schuler/innen nach Klassenstufen

| Land                     | Insgesamt        | Schuler/innen in der Klassenstufe |                |                |                |                |               | Ohne Angabe  |
|--------------------------|------------------|-----------------------------------|----------------|----------------|----------------|----------------|---------------|--------------|
|                          |                  | 5                                 | 6              | 7              | 8              | 9              | 10            |              |
| <b>Insgesamt</b>         |                  |                                   |                |                |                |                |               |              |
| <b>Deutschland</b> ..... | <b>1 103 878</b> | <b>183 862</b>                    | <b>191 087</b> | <b>218 351</b> | <b>217 726</b> | <b>210 912</b> | <b>76 562</b> | <b>5 378</b> |
| Baden-Wuerttemberg       | 211 084          | 41 818                            | 40 533         | 40 253         | 40 094         | 38 495         | 5 962         | 3 929 a)     |
| Bayern                   | 323 194          | 78 046                            | 76 472         | 59 981         | 53 302         | 50 756         | 4 637         | -            |
| Berlin                   | 16 269           | -                                 | -              | 3 682          | 4 324          | 4 073          | 3 376         | 814 b)       |
| Bremen                   | 5 236            | -                                 | -              | 1 229          | 1 402          | 1 368          | 1 237         | -            |
| Hamburg                  | 13 891           | 4 091                             | 4 427          | 1 901          | 1 855          | 1 617          | -             | -            |
| Hessen                   | 40 315           | 3 309                             | 3 212          | 11 697         | 10 615         | 10 176         | 1 306         | -            |
| Mecklenburg-Vorpommern   | 13 177           | 743                               | 1 200          | 2 665          | 3 254          | 4 054          | 1 261         | -            |
| Niedersachsen            | 90 346           | 3                                 | 2              | 23 066         | 28 094         | 24 572         | 14 027        | 582 a)       |
| Nordrhein-Westfalen      | 277 737          | 39 315                            | 45 436         | 51 014         | 51 654         | 49 453         | 40 812        | 53           |
| Rheinland-Pfalz          | 65 034           | 9 464                             | 11 289         | 13 508         | 14 037         | 14 133         | 2 603         | -            |
| Saarland                 | 1 171            | 88                                | 88             | 47             | 49             | 899            | -             | -            |
| Sachsen-Anhalt           | 2 909            | -                                 | -              | -              | -              | 2 909          | -             | -            |
| Schleswig-Holstein       | 43 515           | 6 985                             | 8 428          | 9 308          | 9 046          | 8 407          | 1 341         | -            |
| <b>Männlich</b>          |                  |                                   |                |                |                |                |               |              |
| <b>Deutschland</b> ..... | <b>620 424</b>   | <b>101 438</b>                    | <b>106 720</b> | <b>125 389</b> | <b>124 056</b> | <b>118 580</b> | <b>41 294</b> | <b>2 947</b> |
| Baden-Wuerttemberg       | 117 693          | 23 132                            | 22 821         | 22 646         | 22 562         | 21 386         | 3 005         | 2 141 a)     |
| Bayern                   | 177 074          | 41 990                            | 41 025         | 33 901         | 29 982         | 28 153         | 2 023         | -            |
| Berlin                   | 9 708            | -                                 | -              | 2 296          | 2 609          | 2 448          | 1 887         | 468 b)       |
| Bremen                   | 2 926            | -                                 | -              | 714            | 772            | 758            | 682           | -            |
| Hamburg                  | 7 732            | 2 223                             | 2 393          | 1 131          | 1 086          | 899            | -             | -            |
| Hessen                   | 23 256           | 1 891                             | 1 900          | 6 872          | 6 139          | 5 755          | 699           | -            |
| Mecklenburg-Vorpommern   | 8 212            | 457                               | 783            | 1 755          | 2 066          | 2 491          | 660           | -            |
| Niedersachsen            | 52 150           | 2                                 | -              | 13 639         | 16 518         | 13 970         | 7 709         | 312 a)       |
| Nordrhein-Westfalen      | 158 802          | 22 573                            | 26 588         | 29 492         | 29 537         | 27 959         | 22 627        | 26           |
| Rheinland-Pfalz          | 35 976           | 5 252                             | 6 324          | 7 557          | 7 684          | 7 842          | 1 317         | -            |
| Saarland                 | 612              | 41                                | 44             | 24             | 36             | 467            | -             | -            |
| Sachsen-Anhalt           | 1 826            | -                                 | -              | -              | -              | 1 826          | -             | -            |
| Schleswig-Holstein       | 24 457           | 3 877                             | 4 842          | 5 362          | 5 065          | 4 626          | 685           | -            |
| <b>Weiblich</b>          |                  |                                   |                |                |                |                |               |              |
| <b>Deutschland</b> ..... | <b>483 454</b>   | <b>82 424</b>                     | <b>84 367</b>  | <b>92 962</b>  | <b>93 670</b>  | <b>92 332</b>  | <b>35 268</b> | <b>2 431</b> |
| Baden-Wuerttemberg       | 93 391           | 18 686                            | 17 712         | 17 607         | 17 532         | 17 109         | 2 957         | 1 788 a)     |
| Bayern                   | 146 120          | 36 056                            | 35 447         | 26 080         | 23 320         | 22 603         | 2 614         | -            |
| Berlin                   | 6 561            | -                                 | -              | 1 386          | 1 715          | 1 625          | 1 489         | 346 b)       |
| Bremen                   | 2 310            | -                                 | -              | 515            | 630            | 610            | 555           | -            |
| Hamburg                  | 6 159            | 1 868                             | 2 034          | 770            | 769            | 718            | -             | -            |
| Hessen                   | 17 059           | 1 418                             | 1 312          | 4 825          | 4 476          | 4 421          | 607           | -            |
| Mecklenburg-Vorpommern   | 4 965            | 286                               | 417            | 910            | 1 188          | 1 563          | 601           | -            |
| Niedersachsen            | 38 196           | 1                                 | 2              | 9 427          | 11 576         | 10 602         | 6 318         | 270 a)       |
| Nordrhein-Westfalen      | 118 935          | 16 742                            | 18 848         | 21 522         | 22 117         | 21 494         | 18 185        | 27           |
| Rheinland-Pfalz          | 29 058           | 4 212                             | 4 965          | 5 951          | 6 353          | 6 291          | 1 286         | -            |
| Saarland                 | 559              | 47                                | 44             | 23             | 13             | 432            | -             | -            |
| Sachsen-Anhalt           | 1 083            | -                                 | -              | -              | -              | 1 083          | -             | -            |
| Schleswig-Holstein       | 19 058           | 3 108                             | 3 586          | 3 946          | 3 981          | 3 781          | 656           | -            |

a) Vorbereitungs- und Förderklassen

b) Vorbereitungs-, Förderklassen und Eingliederungslehrgänge für ausländische Schuler/innen

| Lfd Nr | Land der Staatsangehörigkeit | Deutschland    | Baden-Württemberg | Bayern        | Berlin       | Bremen       | Hamburg      |
|--------|------------------------------|----------------|-------------------|---------------|--------------|--------------|--------------|
| 1      | Europa                       | 161 171        | 44 672            | 32 772        | 3 467        | 981          | 3 148        |
| 2      | Albanien                     | 4 111          | 315               | 620           | 74           | 12           | 34           |
| 3      | Andorra                      | 6              | 3                 | 1             | -            | -            | -            |
| 4      | Belgien                      | 98             | 6                 | 7             | -            | -            | 1            |
| 5      | Bosnien-Herzegowina          | 4 506          | 1 075             | 1 317         | 157          | 13           | 89           |
| 6      | Bulgarien                    | 137            | 11                | 68            | 10           | 1            | 3            |
| 7      | Danemark                     | 82             | 4                 | 11            | -            | -            | 3            |
| 8      | Estland                      | 20             | 3                 | 4             | 1            | -            | 2            |
| 9      | Finnland                     | 24             | 5                 | 14            | -            | 1            | -            |
| 10     | Frankreich                   | 506            | 216               | 127           | 8            | -            | 7            |
| 11     | Griechenland                 | 7 501          | 2 243             | 2 574         | 70           | 17           | 96           |
| 12     | Irland                       | 35             | 7                 | 14            | -            | -            | 3            |
| 13     | Island                       | 21             | 10                | 4             | -            | -            | -            |
| 14     | Italien                      | 18 449         | 8 423             | 2 877         | 44           | 10           | 89           |
| 15     | Jugoslawien                  | 15 916         | 4 512             | 2 947         | 343          | 95           | 336          |
| 16     | Kroatien                     | 3 877          | 1 541             | 1 241         | 54           | 3            | 49           |
| 17     | Lettland                     | 76             | 12                | 17            | 4            | 1            | 4            |
| 18     | Liechtenstein                | 2              | -                 | -             | -            | -            | -            |
| 19     | Litauen                      | 65             | 5                 | 9             | 6            | 2            | 3            |
| 20     | Luxemburg                    | 23             | 6                 | 3             | -            | -            | -            |
| 21     | Malta                        | 11             | -                 | 5             | -            | -            | -            |
| 22     | Mazedonien                   | 1 156          | 181               | 182           | 39           | 2            | 72           |
| 23     | Moldau                       | 85             | 4                 | 31            | 3            | -            | 1            |
| 24     | Monaco                       | 2              | -                 | -             | -            | -            | -            |
| 25     | Niederlande                  | 372            | 38                | 59            | 4            | 6            | 2            |
| 26     | Norwegen                     | 17             | 3                 | 8             | -            | -            | -            |
| 27     | Österreich                   | 866            | 120               | 627           | 9            | -            | 4            |
| 28     | Polen                        | 2 842          | 361               | 602           | 122          | 25           | 189          |
| 29     | Portugal                     | 3 027          | 1 115             | 211           | 16           | 62           | 176          |
| 30     | Rumänien                     | 868            | 243               | 386           | 8            | -            | 5            |
| 31     | Russische Föderation         | 2 567          | 178               | 677           | 62           | 28           | 159          |
| 32     | San Marino                   | 3              | 2                 | 1             | -            | -            | -            |
| 33     | Schweden                     | 86             | 9                 | 41            | -            | -            | 2            |
| 34     | Schweiz                      | 143            | 54                | 48            | 1            | 1            | -            |
| 35     | Slowakei                     | 67             | 6                 | 43            | 1            | -            | 1            |
| 36     | Slowenien                    | 250            | 91                | 87            | 2            | -            | 2            |
| 37     | Spanien                      | 1 175          | 332               | 121           | 6            | 2            | 22           |
| 38     | Tschechische Republik        | 386            | 12                | 300           | 3            | -            | 1            |
| 39     | Türkei                       | 88 005         | 21 886            | 16 735        | 2 337        | 696          | 1 767        |
| 40     | Ukraine                      | 848            | 40                | 345           | 39           | -            | 9            |
| 41     | Ungarn                       | 229            | 26                | 134           | 2            | -            | 2            |
| 42     | Vereinigtes Königreich 1)    | 712            | 103               | 251           | 11           | 3            | 14           |
| 43     | Weißrussland                 | 104            | 21                | 22            | 4            | -            | 1            |
| 44     | Zypern                       | 2              | -                 | 1             | -            | -            | -            |
| 45     | Übriges Europa               | 1 893          | 1 450             | -             | 27           | 1            | -            |
| 46     | Afrika                       | 8 048          | 1 072             | 634           | 132          | 48           | 162          |
| 47     | Amerika                      | 2 118          | 497               | 736           | 46           | 13           | 82           |
| 48     | Asien                        | 18 119         | 2 670             | 2 689         | 806          | 170          | 929          |
| 49     | Australien/Ozeanien          | 79             | 14                | 16            | 3            | -            | -            |
| 50     | Sonstige 2)                  | 1 096          | 129               | 96            | 110          | 31           | 11           |
| 51     | <b>Insgesamt</b>             | <b>190 631</b> | <b>49 054</b>     | <b>36 943</b> | <b>4 564</b> | <b>1 243</b> | <b>4 332</b> |

1) Großbritannien und Nordirland

schulen 2000/01

nach Staatsangehörigkeit  
gesamt

| Hessen | Mecklenburg-<br>Vorpommern | Niedersachsen | Nordrhein-<br>Westfalen | Rheinland-<br>Pfalz | Saarland | Sachsen-<br>Anhalt | Schleswig-<br>Holstein | Lfd<br>Nr |
|--------|----------------------------|---------------|-------------------------|---------------------|----------|--------------------|------------------------|-----------|
| 8 369  | 59                         | 7 326         | 50 053                  | 7 130               | 155      | 11                 | 3 028                  | 1         |
| 225    | 2                          | 290           | 1 978                   | 464                 | 5        | 1                  | 91                     | 2         |
| -      | -                          | -             | 1                       | 1                   | -        | -                  | -                      | 3         |
| 4      | -                          | 1             | 69                      | 10                  | -        | -                  | -                      | 4         |
| 276    | 10                         | 103           | 1 199                   | 207                 | 9        | -                  | 51                     | 5         |
| 8      | -                          | 3             | 23                      | 8                   | -        | -                  | 2                      | 6         |
| 1      | -                          | 5             | 4                       | 3                   | -        | -                  | 51                     | 7         |
| 1      | -                          | 1             | 4                       | 3                   | -        | -                  | 1                      | 8         |
| -      | -                          | 1             | 1                       | 2                   | -        | -                  | -                      | 9         |
| 22     | -                          | 10            | 86                      | 26                  | 2        | -                  | 2                      | 10        |
| 262    | 5                          | 224           | 1 754                   | 164                 | 3        | 1                  | 88                     | 11        |
| 2      | -                          | -             | 8                       | 1                   | -        | -                  | -                      | 12        |
| -      | -                          | -             | 5                       | 1                   | -        | -                  | 1                      | 13        |
| 1 105  | 1                          | 381           | 4 495                   | 916                 | 41       | -                  | 67                     | 14        |
| 753    | 12                         | 914           | 5 190                   | 523                 | 7        | 2                  | 282                    | 15        |
| 191    | -                          | 74            | 574                     | 123                 | -        | -                  | 27                     | 16        |
| 4      | -                          | 5             | 21                      | 5                   | -        | -                  | 3                      | 17        |
| -      | -                          | -             | -                       | 2                   | -        | -                  | -                      | 18        |
| 4      | -                          | 7             | 21                      | 3                   | -        | -                  | 5                      | 19        |
| 2      | -                          | 1             | 2                       | 9                   | -        | -                  | -                      | 20        |
| 5      | -                          | 1             | -                       | -                   | -        | -                  | -                      | 21        |
| 64     | -                          | 33            | 497                     | 71                  | -        | -                  | 15                     | 22        |
| 9      | -                          | 3             | 27                      | 7                   | -        | -                  | -                      | 23        |
| -      | -                          | -             | 2                       | -                   | -        | -                  | -                      | 24        |
| 3      | -                          | 69            | 169                     | 19                  | -        | -                  | 3                      | 25        |
| 1      | -                          | -             | 3                       | 1                   | -        | -                  | 1                      | 26        |
| 16     | -                          | 7             | 56                      | 14                  | -        | -                  | 13                     | 27        |
| 138    | 5                          | 246           | 830                     | 161                 | 2        | -                  | 161                    | 28        |
| 154    | -                          | 136           | 940                     | 181                 | -        | -                  | 36                     | 29        |
| 54     | 1                          | 31            | 97                      | 35                  | 1        | -                  | 7                      | 30        |
| 101    | 2                          | 432           | 662                     | 121                 | 4        | -                  | 141                    | 31        |
| -      | -                          | -             | -                       | -                   | -        | -                  | -                      | 32        |
| 1      | -                          | 6             | 21                      | 3                   | -        | -                  | 3                      | 33        |
| 3      | -                          | 4             | 24                      | 8                   | -        | -                  | -                      | 34        |
| 1      | -                          | 1             | 13                      | 1                   | -        | -                  | -                      | 35        |
| 11     | -                          | 4             | 44                      | 7                   | -        | -                  | 2                      | 36        |
| 87     | -                          | 93            | 450                     | 35                  | -        | -                  | 27                     | 37        |
| 15     | -                          | 6             | 37                      | 12                  | -        | -                  | -                      | 38        |
| 4 749  | 18                         | 4 005         | 29 962                  | 3 875               | 76       | 5                  | 1 894                  | 39        |
| 47     | -                          | 60            | 214                     | 56                  | 2        | 2                  | 34                     | 40        |
| 10     | -                          | 6             | 35                      | 13                  | -        | -                  | 1                      | 41        |
| 39     | 2                          | 52            | 199                     | 26                  | 1        | -                  | 11                     | 42        |
| 1      | 1                          | 17            | 32                      | 3                   | -        | -                  | 2                      | 43        |
| -      | -                          | -             | -                       | 1                   | -        | -                  | -                      | 44        |
| -      | -                          | 94            | 304                     | 9                   | 2        | -                  | 6                      | 45        |
| 1 100  | 1                          | 273           | 4 107                   | 359                 | 14       | -                  | 146                    | 46        |
| 151    | -                          | 75            | 341                     | 125                 | 3        | -                  | 49                     | 47        |
| 1 458  | 46                         | 1 560         | 6 170                   | 953                 | 28       | 25                 | 615                    | 48        |
| 1      | -                          | 3             | 11                      | 1                   | -        | -                  | 30                     | 49        |
| 102    | -                          | 110           | 433                     | 48                  | -        | -                  | 26                     | 50        |
| 11 181 | 106                        | 9 347         | 61 115                  | 8 616               | 200      | 36                 | 3 894                  | 51        |

2) Staatenlos, ungeklärte Staatsangehörigkeit und ohne Angabe.

## 6 Haupt

6 5 Ausländische Schüler/innen

6 5 2 Weib

| Lfd Nr | Land der Staatsangehörigkeit | Deutschland   | Baden-Württemberg | Bayern        | Berlin       | Bremen     | Hamburg      |
|--------|------------------------------|---------------|-------------------|---------------|--------------|------------|--------------|
| 1      | Europa                       | 74 384        | 21 106            | 15 459        | 1 516        | 434        | 1 353        |
| 2      | Albanien                     | 1 887         | 160               | 282           | 29           | 1          | 15           |
| 3      | Andorra                      | 4             | 2                 | 1             | -            | -          | -            |
| 4      | Belgien                      | 46            | 2                 | 3             | -            | -          | -            |
| 5      | Bosnien-Herzegowina          | 2 018         | 492               | 628           | 59           | 7          | 41           |
| 6      | Bulgarien                    | 57            | 8                 | 31            | 1            | 1          | -            |
| 7      | Danemark                     | 32            | -                 | 3             | -            | -          | 2            |
| 8      | Estland                      | 6             | 2                 | -             | -            | -          | 1            |
| 9      | Finnland                     | 8             | 2                 | 6             | -            | -          | -            |
| 10     | Frankreich                   | 249           | 111               | 69            | 2            | -          | 3            |
| 11     | Griechenland                 | 3 435         | 1 026             | 1 247         | 32           | 5          | 35           |
| 12     | Irland                       | 8             | 1                 | 4             | -            | -          | 1            |
| 13     | Island                       | 5             | 3                 | 1             | -            | -          | -            |
| 14     | Italien                      | 8 737         | 4 082             | 1 355         | 25           | 5          | 35           |
| 15     | Jugoslawien                  | 7 208         | 2 100             | 1 320         | 142          | 33         | 139          |
| 16     | Kroatien                     | 1 656         | 634               | 582           | 21           | 1          | 20           |
| 17     | Lettland                     | 35            | 10                | 8             | 1            | -          | 2            |
| 18     | Liechtenstein                | 1             | -                 | -             | -            | -          | -            |
| 19     | Litauen                      | 35            | 5                 | 5             | 3            | 2          | 1            |
| 20     | Luxemburg                    | 8             | 1                 | 1             | -            | -          | -            |
| 21     | Malta                        | 4             | -                 | 2             | -            | -          | -            |
| 22     | Mazedonien                   | 507           | 83                | 82            | 14           | 1          | 25           |
| 23     | Moldau                       | 34            | 1                 | 13            | 2            | -          | -            |
| 24     | Monaco                       | 1             | -                 | -             | -            | -          | -            |
| 25     | Niederlande                  | 158           | 20                | 31            | 2            | 4          | -            |
| 26     | Norwegen                     | 5             | 1                 | 2             | -            | -          | -            |
| 27     | Österreich                   | 373           | 44                | 273           | 5            | -          | 3            |
| 28     | Polen                        | 1 189         | 158               | 264           | 52           | 13         | 68           |
| 29     | Portugal                     | 1 363         | 524               | 94            | 8            | 28         | 80           |
| 30     | Rumanien                     | 392           | 117               | 181           | 4            | -          | 3            |
| 31     | Russische Föderation         | 1 090         | 79                | 304           | 22           | 8          | 59           |
| 32     | San Marino                   | 2             | 1                 | 1             | -            | -          | -            |
| 33     | Schweden                     | 40            | 7                 | 20            | -            | -          | -            |
| 34     | Schweiz                      | 74            | 29                | 26            | -            | -          | -            |
| 35     | Slowakei                     | 31            | 2                 | 20            | 1            | -          | -            |
| 36     | Slowenien                    | 118           | 41                | 41            | 2            | -          | 2            |
| 37     | Spanien                      | 510           | 150               | 53            | 1            | 1          | 6            |
| 38     | Tschechische Republik        | 193           | 6                 | 147           | 2            | -          | 1            |
| 39     | Türkei                       | 41 164        | 10 447            | 7 998         | 1 050        | 322        | 802          |
| 40     | Ukraine                      | 337           | 19                | 144           | 15           | -          | 3            |
| 41     | Ungarn                       | 96            | 13                | 61            | -            | -          | -            |
| 42     | Verinigtes Königreich 1)     | 353           | 51                | 144           | 5            | 2          | 5            |
| 43     | Weißrussland                 | 50            | 12                | 12            | 3            | -          | 1            |
| 44     | Zypern                       | -             | -                 | -             | -            | -          | -            |
| 45     | Übriges Europa               | 865           | 660               | -             | 13           | -          | -            |
| 46     | Afrika                       | 3 746         | 521               | 328           | 58           | 16         | 77           |
| 47     | Amerika                      | 1 046         | 246               | 363           | 18           | 8          | 41           |
| 48     | Asien                        | 8 221         | 1 251             | 1 274         | 336          | 78         | 442          |
| 49     | Australien/Ozeanien          | 37            | 9                 | 9             | -            | -          | -            |
| 50     | Sonstige 2)                  | 523           | 64                | 49            | 49           | 17         | 8            |
| 51     | <b>Zusammen</b>              | <b>87 957</b> | <b>23 197</b>     | <b>17 482</b> | <b>1 977</b> | <b>553</b> | <b>1 921</b> |

1) Großbritannien und Nordirland



**schulen 2000/01**

nach Staatsangehörigkeit  
lich

| Hessen       | Mecklenburg-<br>Vorpommern | Niedersachsen | Nordrhein-<br>Westfalen | Rheinland-<br>Pfalz | Saarland   | Sachsen-<br>Anhalt | Schleswig-<br>Holstein | Lfd.<br>Nr. |
|--------------|----------------------------|---------------|-------------------------|---------------------|------------|--------------------|------------------------|-------------|
| 3 835        | 25                         | 3 265         | 22 632                  | 3 342               | 82         | 2                  | 1 333                  | 1           |
| 113          | -                          | 122           | 911                     | 211                 | 4          | -                  | 39                     | 2           |
| -            | -                          | -             | 1                       | -                   | -          | -                  | -                      | 3           |
| 2            | -                          | -             | 35                      | 4                   | -          | -                  | -                      | 4           |
| 117          | 4                          | 39            | 499                     | 96                  | 5          | -                  | 31                     | 5           |
| 3            | -                          | -             | 10                      | 2                   | -          | -                  | 1                      | 6           |
| -            | -                          | 4             | 2                       | 1                   | -          | -                  | 20                     | 7           |
| -            | -                          | -             | 2                       | 1                   | -          | -                  | -                      | 8           |
| -            | -                          | -             | -                       | -                   | -          | -                  | -                      | 9           |
| 11           | -                          | 5             | 36                      | 11                  | -          | -                  | 1                      | 10          |
| 126          | 2                          | 82            | 761                     | 74                  | 2          | -                  | 43                     | 11          |
| -            | -                          | -             | 2                       | -                   | -          | -                  | -                      | 12          |
| -            | -                          | -             | 1                       | -                   | -          | -                  | -                      | 13          |
| 514          | -                          | 177           | 2 054                   | 440                 | 21         | -                  | 29                     | 14          |
| 337          | 5                          | 435           | 2 329                   | 239                 | 3          | -                  | 126                    | 15          |
| 76           | -                          | 24            | 233                     | 53                  | -          | -                  | 12                     | 16          |
| 3            | -                          | 3             | 7                       | 1                   | -          | -                  | -                      | 17          |
| -            | -                          | -             | -                       | 1                   | -          | -                  | -                      | 18          |
| 3            | -                          | 3             | 10                      | 1                   | -          | -                  | 2                      | 19          |
| 1            | -                          | -             | -                       | 5                   | -          | -                  | -                      | 20          |
| 2            | -                          | -             | -                       | -                   | -          | -                  | -                      | 21          |
| 27           | -                          | 12            | 220                     | 37                  | -          | -                  | 6                      | 22          |
| 5            | -                          | 1             | 9                       | 3                   | -          | -                  | -                      | 23          |
| -            | -                          | -             | 1                       | -                   | -          | -                  | -                      | 24          |
| 3            | -                          | 25            | 64                      | 8                   | -          | -                  | 1                      | 25          |
| 1            | -                          | -             | -                       | 1                   | -          | -                  | -                      | 26          |
| 7            | -                          | 3             | 26                      | 9                   | -          | -                  | 3                      | 27          |
| 52           | 3                          | 97            | 334                     | 77                  | 2          | -                  | 69                     | 28          |
| 72           | -                          | 65            | 397                     | 82                  | -          | -                  | 13                     | 29          |
| 21           | -                          | 10            | 37                      | 14                  | 1          | -                  | 4                      | 30          |
| 46           | -                          | 183           | 278                     | 62                  | 1          | -                  | 48                     | 31          |
| -            | -                          | -             | -                       | -                   | -          | -                  | -                      | 32          |
| 1            | -                          | 1             | 11                      | -                   | -          | -                  | -                      | 33          |
| 2            | -                          | 1             | 12                      | 4                   | -          | -                  | -                      | 34          |
| -            | -                          | -             | 7                       | 1                   | -          | -                  | -                      | 35          |
| 5            | -                          | 2             | 23                      | 1                   | -          | -                  | 1                      | 36          |
| 36           | -                          | 43            | 193                     | 14                  | -          | -                  | 13                     | 37          |
| 10           | -                          | 5             | 17                      | 5                   | -          | -                  | -                      | 38          |
| 2 204        | 9                          | 1 830         | 13 771                  | 1 847               | 40         | 2                  | 842                    | 39          |
| 19           | -                          | 19            | 81                      | 20                  | 1          | -                  | 16                     | 40          |
| 5            | -                          | -             | 15                      | 1                   | -          | -                  | 1                      | 41          |
| 11           | 2                          | 19            | 97                      | 10                  | 1          | -                  | 6                      | 42          |
| -            | -                          | 4             | 16                      | 1                   | -          | -                  | 1                      | 43          |
| -            | -                          | -             | -                       | -                   | -          | -                  | -                      | 44          |
| -            | -                          | 51            | 130                     | 5                   | 1          | -                  | 5                      | 45          |
| 491          | -                          | 124           | 1 885                   | 168                 | 7          | -                  | 71                     | 46          |
| 61           | -                          | 38            | 181                     | 59                  | 2          | -                  | 29                     | 47          |
| 608          | 11                         | 707           | 2 748                   | 455                 | 13         | 9                  | 289                    | 48          |
| -            | -                          | 1             | 3                       | 1                   | -          | -                  | 14                     | 49          |
| 48           | -                          | 56            | 193                     | 27                  | -          | -                  | 12                     | 50          |
| <b>5 043</b> | <b>36</b>                  | <b>4 191</b>  | <b>27 642</b>           | <b>4 052</b>        | <b>104</b> | <b>11</b>          | <b>1 748</b>           | <b>51</b>   |

2) Staatenlos, ungeklärte Staatsangehörigkeit und ohne Angabe

## 6 Hauptschulen 2000/01

6.6 Schuier/innen nach Geburtsjahren und Alter

| Land                     | Insgesamt        | Geburtsjahr (Alter)                        |                    |                    |                    |                    |                    |                    |                    |   |
|--------------------------|------------------|--|--------------------|--------------------|--------------------|--------------------|--------------------|--------------------|--------------------|---|
|                          |                  | 1990 u. später<br>(10 Jahre<br>und jünger) | 1989<br>(11 Jahre) | 1988<br>(12 Jahre) | 1987<br>(13 Jahre) | 1986<br>(14 Jahre) | 1985<br>(15 Jahre) | 1984<br>(16 Jahre) | 1983<br>(17 Jahre) | 1982 u. früher<br>(18 Jahre<br>und älter) |
| <b>Insgesamt</b>         |                  |  |                    |                    |                    |                    |                    |                    |                    |   |
| <b>Deutschland</b> ..... | <b>1 103 878</b> | <b>63 528</b>                              | <b>151 368</b>     | <b>181 047</b>     | <b>191 611</b>     | <b>207 137</b>     | <b>177 172</b>     | <b>98 922</b>      | <b>28 809</b>      | <b>4 284</b>                              |
| Baden-Württemberg        | 2 11 084         | 14 828                                     | 35 335             | 40 731             | 39 591             | 39 725             | 29 240             | 10 744             | 890                | -   |
| Bayern                   | 323 194          | 33 339                                     | 68 178             | 66 822             | 55 088             | 52 815             | 34 517             | 10 240             | 2 195              | -   |
| Berlin                   | 16 269           | -  | 3                  | 584                | 2 279              | 3 843              | 4 217              | 3 649              | 1 431              | 263                                       |
| Bremen                   | 5 236            | -  | -                  | 193                | 770                | 1 242              | 1 324              | 1 062              | 547                | 98  |
| Hamburg                  | 13 891           | 1 308                                      | 3 361              | 3 476              | 2 184              | 1 600              | 1 367              | 502                | 85                 | 8   |
| Hessen                   | 40 315           | 665  | 2 080              | 4 586              | 8 227              | 10 016             | 9 087              | 4 420              | 1 117              | 117                                       |
| Mecklenburg-Vorpommern   | 13 177           | 115  | 543                | 1 157              | 2 090              | 2 856              | 3 318              | 2 381              | 648                | 69  |
| Niedersachsen 1)         | 90 346           | 18   | 45                 | 4 554              | 17 175             | 25 306             | 24 709             | 14 429             | 3 658              | 452                                       |
| Nordrhein-Westfalen      | 277 737          | 9 109                                      | 29 271             | 40 334             | 43 521             | 46 727             | 48 891             | 41 008             | 15 856             | 3 020                                     |
| Rheinland-Pfalz          | 65 034           | 2 814                                      | 7 769              | 10 940             | 12 323             | 13 885             | 11 447             | 4 894              | 872                | 90  |
| Saarland                 | 1 171            | 56   | 69                 | 71                 | 58                 | 232                | 424                | 234                | 25                 | 2   |
| Sachsen-Anhalt           | 2 909            | -  | -                  | -                  | 4                  | 411                | 1 157              | 997                | 325                | 15  |
| Schleswig-Holstein       | 43 515           | 1 276                                      | 4 714              | 7 599              | 8 301              | 8 479              | 7 474              | 4 362              | 1 160              | 150                                       |
| <b>Männlich</b>          |                  |  |                    |                    |                    |                    |                    |                    |                    |   |
| <b>Deutschland</b> ..... | <b>620 424</b>   | <b>32 613</b>                              | <b>81 684</b>      | <b>101 124</b>     | <b>108 996</b>     | <b>118 651</b>     | <b>101 738</b>     | <b>56 836</b>      | <b>16 455</b>      | <b>2 327</b>                              |
| Baden-Württemberg        | 117 693          | 7 863                                      | 19 466             | 22 824             | 22 151             | 22 412             | 16 502             | 6 022              | 453                | -   |
| Bayern                   | 177 074          | 16 783                                     | 35 935             | 36 725             | 31 227             | 29 981             | 19 671             | 5 564              | 1 188              | -   |
| Berlin                   | 9 708            | -  | 2                  | 326                | 1 379              | 2 315              | 2 554              | 2 147              | 848                | 137                                       |
| Bremen                   | 2 926            | -  | -                  | 100                | 400                | 685                | 756                | 597                | 322                | 66  |
| Hamburg                  | 7 732            | 656  | 1 740              | 1 956              | 1 304              | 929                | 794                | 295                | 52                 | 6   |
| Hessen                   | 23 256           | 343  | 1 128              | 2 582              | 4 753              | 5 786              | 5 391              | 2 560              | 644                | 69  |
| Mecklenburg-Vorpommern   | 8 212            | 54   | 324                | 699                | 1 348              | 1 760              | 2 084              | 1 506              | 399                | 38  |
| Niedersachsen 1)         | 52 150           | 2  | 22                 | 2 434              | 9 868              | 14 860             | 14 469             | 8 279              | 2 001              | 215                                       |
| Nordrhein-Westfalen      | 158 802          | 4 852                                      | 16 403             | 23 059             | 25 050             | 27 047             | 27 882             | 23 684             | 9 171              | 1 654                                     |
| Rheinland-Pfalz          | 35 976           | 1 446                                      | 4 206              | 6 059              | 6 704              | 7 772              | 6 460              | 2 820              | 461                | 48  |
| Saarland                 | 612              | 24   | 31                 | 39                 | 37                 | 118                | 217                | 130                | 15                 | 1   |
| Sachsen-Anhalt           | 1 826            | -  | -                  | -                  | 1                  | 219                | 716                | 665                | 215                | 10  |
| Schleswig-Holstein       | 24 457           | 590  | 2 427              | 4 321              | 4 774              | 4 767              | 4 242              | 2 567              | 686                | 83  |
| <b>Weiblich</b>          |                  |  |                    |                    |                    |                    |                    |                    |                    |   |
| <b>Deutschland</b> ..... | <b>483 454</b>   | <b>30 915</b>                              | <b>69 684</b>      | <b>79 923</b>      | <b>82 615</b>      | <b>88 486</b>      | <b>75 434</b>      | <b>42 086</b>      | <b>12 354</b>      | <b>1 957</b>                              |
| Baden-Württemberg        | 93 391           | 6 965                                      | 15 869             | 17 907             | 17 440             | 17 313             | 12 738             | 4 722              | 437                | -   |
| Bayern                   | 146 120          | 16 556                                     | 32 243             | 30 097             | 23 861             | 22 834             | 14 846             | 4 676              | 1 007              | -   |
| Berlin                   | 6 561            | -  | 1                  | 258                | 900                | 1 528              | 1 663              | 1 502              | 583                | 126                                       |
| Bremen                   | 2 310            | -  | -                  | 93                 | 370                | 557                | 568                | 465                | 225                | 32  |
| Hamburg                  | 6 159            | 652  | 1 621              | 1 520              | 880                | 671                | 573                | 207                | 33                 | 2   |
| Hessen                   | 17 059           | 322  | 952                | 2 004              | 3 474              | 4 230              | 3 696              | 1 860              | 473                | 48  |
| Mecklenburg-Vorpommern   | 4 965            | 61   | 219                | 458                | 742                | 1 096              | 1 234              | 875                | 249                | 31  |
| Niedersachsen 1)         | 38 196           | 16   | 23                 | 2 120              | 7 307              | 10 446             | 10 240             | 6 150              | 1 657              | 237                                       |
| Nordrhein-Westfalen      | 118 935          | 4 257                                      | 12 868             | 17 275             | 18 471             | 19 680             | 21 009             | 17 324             | 6 685              | 1 366                                     |
| Rheinland-Pfalz          | 29 058           | 1 368                                      | 3 563              | 4 881              | 5 619              | 6 113              | 4 987              | 2 074              | 411                | 42  |
| Saarland                 | 559              | 32   | 38                 | 32                 | 21                 | 114                | 207                | 104                | 10                 | 1   |
| Sachsen-Anhalt           | 1 083            | -  | -                  | -                  | 3                  | 192                | 441                | 332                | 110                | 5   |
| Schleswig-Holstein       | 19 058           | 686  | 2 287              | 3 278              | 3 527              | 3 712              | 3 232              | 1 795              | 474                | 67  |

1) Nach Geburtsjahren geschätzt

## 6 Hauptschulen 2000/01

6 7 Schüler/innen mit fremdsprachlichem Unterricht nach Klassenstufen \*)

| Klassenstufe                  | Englisch       | Französisch | Latein   | Griechisch | Spanisch  | Italienisch | Russisch   | Türkisch   | Sonstige 1) |
|-------------------------------|----------------|-------------|----------|------------|-----------|-------------|------------|------------|-------------|
| <b>Baden-Württemberg</b>      |                |             |          |            |           |             |            |            |             |
| 5 Klassenstufe                | 40 975         | -           | -        | 7          | -         | -           | -          | 13         | -           |
| 6 Klassenstufe                | 39 716         | -           | -        | 23         | -         | -           | -          | 21         | -           |
| 7 Klassenstufe                | 38 896         | -           | -        | 8          | -         | -           | -          | 17         | 1           |
| 8 Klassenstufe                | 38 072         | -           | -        | 40         | -         | -           | -          | 15         | 7           |
| 9 Klassenstufe                | 35 528         | -           | -        | 40         | -         | -           | -          | 9          | 8           |
| 10 Klassenstufe               | 5 893          | -           | -        | -          | -         | -           | -          | -          | 5           |
| Ohne Angabe                   | 236            | 747         | -        | -          | 24        | 12          | 12         | 11         | 14          |
| <b>Zusammen ...</b>           | <b>199 316</b> | <b>747</b>  | <b>-</b> | <b>118</b> | <b>24</b> | <b>12</b>   | <b>12</b>  | <b>86</b>  | <b>35</b>   |
| <b>Bayern</b>                 |                |             |          |            |           |             |            |            |             |
| 5 Klassenstufe                | 77 249         | 88          | -        | -          | -         | 11          | -          | -          | -           |
| 6 Klassenstufe                | 75 801         | 57          | -        | -          | -         | 26          | -          | -          | -           |
| 7 Klassenstufe                | 59 314         | 123         | -        | -          | -         | 17          | -          | -          | -           |
| 8 Klassenstufe                | 52 329         | 78          | -        | -          | -         | 11          | -          | -          | -           |
| 9 Klassenstufe                | 49 727         | 54          | -        | -          | -         | 3           | -          | -          | -           |
| 10 Klassenstufe               | 4 622          | 5           | -        | -          | -         | -           | -          | -          | -           |
| <b>Zusammen ...</b>           | <b>319 042</b> | <b>405</b>  | <b>-</b> | <b>-</b>   | <b>-</b>  | <b>68</b>   | <b>-</b>   | <b>-</b>   | <b>-</b>    |
| <b>Berlin</b>                 |                |             |          |            |           |             |            |            |             |
| 7 Klassenstufe                | 3 676          | -           | -        | -          | -         | -           | -          | 26         | -           |
| 8 Klassenstufe                | 4 305          | 21          | -        | -          | -         | -           | -          | 11         | -           |
| 9 Klassenstufe                | 4 045          | 11          | -        | -          | -         | -           | -          | 18         | -           |
| 10 Klassenstufe               | 3 251          | 11          | -        | -          | -         | -           | -          | 23         | -           |
| Ohne Angabe                   | 78             | 23          | -        | -          | 16        | -           | -          | -          | -           |
| <b>Zusammen ...</b>           | <b>15 355</b>  | <b>66</b>   | <b>-</b> | <b>-</b>   | <b>16</b> | <b>-</b>    | <b>-</b>   | <b>78</b>  | <b>-</b>    |
| <b>Bremen</b>                 |                |             |          |            |           |             |            |            |             |
| 7 Klassenstufe                | 1 242          | 1           | -        | -          | -         | -           | -          | 1          | -           |
| 8 Klassenstufe                | 1 400          | 5           | -        | -          | 2         | -           | -          | 10         | -           |
| 9 Klassenstufe                | 1 343          | 3           | -        | -          | -         | -           | 6          | 8          | 1           |
| 10 Klassenstufe               | 1 204          | 1           | -        | -          | 1         | -           | 6          | 13         | 3           |
| <b>Zusammen ...</b>           | <b>5 189</b>   | <b>10</b>   | <b>-</b> | <b>-</b>   | <b>3</b>  | <b>-</b>    | <b>12</b>  | <b>32</b>  | <b>4</b>    |
| <b>Hamburg</b>                |                |             |          |            |           |             |            |            |             |
| 5 Klassenstufe                | 4 048          | -           | -        | -          | -         | 2           | -          | 49         | -           |
| 6 Klassenstufe                | 4 316          | -           | -        | -          | -         | -           | -          | 63         | 1           |
| 7 Klassenstufe                | 1 835          | -           | -        | -          | -         | 1           | -          | 10         | -           |
| 8 Klassenstufe                | 1 799          | -           | -        | -          | -         | 1           | -          | 16         | -           |
| 9 Klassenstufe                | 1 568          | -           | -        | -          | 1         | -           | -          | 16         | -           |
| <b>Zusammen ...</b>           | <b>13 566</b>  | <b>-</b>    | <b>-</b> | <b>-</b>   | <b>1</b>  | <b>4</b>    | <b>-</b>   | <b>154</b> | <b>1</b>    |
| <b>Hessen</b>                 |                |             |          |            |           |             |            |            |             |
| 5 Klassenstufe                | 3 286          | -           | -        | -          | -         | -           | -          | -          | 1           |
| 6 Klassenstufe                | 3 147          | -           | -        | -          | -         | -           | -          | -          | -           |
| 7 Klassenstufe                | 11 652         | -           | -        | -          | -         | -           | 5          | -          | -           |
| 8 Klassenstufe                | 10 458         | 1           | -        | -          | -         | -           | 37         | -          | 3           |
| 9 Klassenstufe                | 9 976          | 1           | -        | -          | -         | -           | 51         | -          | 1           |
| 10 Klassenstufe               | 1 257          | -           | -        | -          | -         | -           | 13         | -          | 1           |
| <b>Zusammen ...</b>           | <b>39 776</b>  | <b>2</b>    | <b>-</b> | <b>-</b>   | <b>-</b>  | <b>-</b>    | <b>106</b> | <b>-</b>   | <b>6</b>    |
| <b>Mecklenburg-Vorpommern</b> |                |             |          |            |           |             |            |            |             |
| 5 Klassenstufe                | 726            | -           | -        | -          | -         | -           | -          | -          | -           |
| 6 Klassenstufe                | 1 200          | -           | -        | -          | -         | -           | 11         | -          | -           |
| 7 Klassenstufe                | 2 665          | 7           | -        | -          | -         | -           | 5          | -          | -           |
| 8 Klassenstufe                | 3 185          | 12          | -        | -          | -         | -           | 8          | -          | -           |
| 9 Klassenstufe                | 3 936          | 17          | -        | -          | -         | -           | 8          | -          | -           |
| 10 Klassenstufe               | 1 250          | 3           | -        | -          | -         | -           | 1          | -          | -           |
| <b>Zusammen ...</b>           | <b>12 962</b>  | <b>39</b>   | <b>-</b> | <b>-</b>   | <b>-</b>  | <b>-</b>    | <b>33</b>  | <b>-</b>   | <b>-</b>    |

-----  
Fußnoten siehe am Ende der Tabelle

## 6 Hauptschulen 2000/01

6 7 Schüler/innen mit fremdsprachlichem Unterricht nach Klassenstufen \*)

| Klassenstufe               | Englisch         | Französisch  | Latein   | Griechisch   | Spanisch   | Italienisch  | Russisch     | Türkisch      | Sonstige 1)  |
|----------------------------|------------------|--------------|----------|--------------|------------|--------------|--------------|---------------|--------------|
| <b>Niedersachsen</b>       |                  |              |          |              |            |              |              |               |              |
| 5 Klassenstufe             | 3                | -            | -        | -            | -          | -            | -            | -             | -            |
| 6 Klassenstufe             | 2                | -            | -        | -            | -          | -            | -            | -             | -            |
| 7 Klassenstufe             | 22 954           | 22           | -        | 3            | -          | 1            | 41           | 6             | 23           |
| 8 Klassenstufe             | 27 650           | 35           | -        | 1            | 1          | -            | 74           | 10            | 12           |
| 9 Klassenstufe             | 23 925           | 25           | -        | -            | -          | -            | 114          | 20            | 15           |
| 10 Klassenstufe            | 13 723           | 30           | -        | -            | 4          | -            | 75           | 14            | 4            |
| Ohne Angabe                | 243              | -            | -        | -            | -          | -            | 75           | -             | 5            |
| <b>Zusammen . . .</b>      | <b>88 500</b>    | <b>112</b>   | <b>-</b> | <b>4</b>     | <b>5</b>   | <b>1</b>     | <b>379</b>   | <b>50</b>     | <b>59</b>    |
| <b>Nordrhein-Westfalen</b> |                  |              |          |              |            |              |              |               |              |
| 5 Klassenstufe             | 39 315           | -            | -        | 32           | 50         | 6            | 11           | 1 270         | 140          |
| 6 Klassenstufe             | 45 436           | 21           | -        | 38           | 68         | 4            | 21           | 1 367         | 222          |
| 7 Klassenstufe             | 51 014           | 636          | -        | 6            | -          | 2            | 24           | 1 434         | 373          |
| 8 Klassenstufe             | 51 654           | 286          | -        | 2            | -          | 14           | 135          | 1 346         | 231          |
| 9 Klassenstufe             | 49 453           | 148          | -        | 11           | -          | 8            | 170          | 1 207         | 134          |
| 10 Klassenstufe            | 40 812           | 120          | -        | 5            | -          | 10           | 187          | 948           | 118          |
| Ohne Angabe                | 53               | 277          | -        | 1 185        | 824        | 2 128        | 1 466        | 15 834        | 5 083        |
| <b>Zusammen . . .</b>      | <b>277 737</b>   | <b>1 488</b> | <b>-</b> | <b>1 279</b> | <b>942</b> | <b>2 172</b> | <b>2 014</b> | <b>23 406</b> | <b>6 301</b> |
| <b>Rheinland-Pfalz</b>     |                  |              |          |              |            |              |              |               |              |
| 5 Klassenstufe             | 9 436            | 24           | -        | -            | -          | 2            | -            | 6             | 26           |
| 6 Klassenstufe             | 11 251           | 35           | -        | -            | -          | 4            | -            | 8             | 65           |
| 7 Klassenstufe             | 13 466           | 100          | -        | -            | -          | 4            | -            | 11            | 47           |
| 8 Klassenstufe             | 13 987           | 136          | 1        | -            | -          | 3            | 2            | 6             | 50           |
| 9 Klassenstufe             | 14 093           | 60           | -        | 1            | -          | 8            | -            | 6             | 42           |
| 10 Klassenstufe            | 2 599            | 93           | -        | -            | -          | -            | 1            | -             | 1            |
| <b>Zusammen . . .</b>      | <b>64 832</b>    | <b>448</b>   | <b>1</b> | <b>1</b>     | <b>-</b>   | <b>21</b>    | <b>3</b>     | <b>37</b>     | <b>231</b>   |
| <b>Saarland</b>            |                  |              |          |              |            |              |              |               |              |
| 5 Klassenstufe             | -                | 88           | -        | -            | -          | -            | -            | -             | -            |
| 6 Klassenstufe             | -                | 88           | -        | -            | -          | -            | -            | -             | -            |
| 7 Klassenstufe             | -                | 47           | -        | -            | -          | -            | -            | -             | -            |
| 8 Klassenstufe             | -                | 49           | -        | -            | -          | -            | -            | -             | -            |
| 9 Klassenstufe             | -                | 879          | -        | -            | -          | -            | -            | -             | -            |
| <b>Zusammen . . .</b>      | <b>-</b>         | <b>1 151</b> | <b>-</b> | <b>-</b>     | <b>-</b>   | <b>-</b>     | <b>-</b>     | <b>-</b>      | <b>-</b>     |
| <b>Sachsen-Anhalt</b>      |                  |              |          |              |            |              |              |               |              |
| 9 Klassenstufe             | 2 892            | -            | -        | -            | -          | -            | -            | -             | -            |
| <b>Zusammen . . .</b>      | <b>2 892</b>     | <b>-</b>     | <b>-</b> | <b>-</b>     | <b>-</b>   | <b>-</b>     | <b>-</b>     | <b>-</b>      | <b>-</b>     |
| <b>Schleswig-Holstein</b>  |                  |              |          |              |            |              |              |               |              |
| 5 Klassenstufe             | 6 627            | -            | -        | -            | -          | -            | -            | -             | 33           |
| 6 Klassenstufe             | 7 906            | -            | -        | -            | -          | -            | -            | -             | 30           |
| 7 Klassenstufe             | 8 717            | 1            | -        | -            | -          | -            | -            | -             | 133          |
| 8 Klassenstufe             | 8 361            | 1            | -        | -            | -          | -            | -            | -             | 85           |
| 9 Klassenstufe             | 8 110            | -            | -        | -            | -          | -            | -            | -             | 94           |
| 10 Klassenstufe            | 1 341            | -            | -        | -            | -          | -            | -            | -             | 24           |
| <b>Zusammen . . .</b>      | <b>41 062</b>    | <b>2</b>     | <b>-</b> | <b>-</b>     | <b>-</b>   | <b>-</b>     | <b>-</b>     | <b>-</b>      | <b>399</b>   |
| <b>Deutschland</b>         |                  |              |          |              |            |              |              |               |              |
| 5 Klassenstufe             | 181 665          | 200          | -        | 39           | 50         | 21           | 11           | 1 338         | 200          |
| 6 Klassenstufe             | 188 775          | 201          | -        | 61           | 68         | 34           | 32           | 1 459         | 318          |
| 7 Klassenstufe             | 215 431          | 937          | -        | 17           | -          | 25           | 75           | 1 505         | 577          |
| 8 Klassenstufe             | 213 200          | 624          | 1        | 43           | 3          | 29           | 256          | 1 414         | 388          |
| 9 Klassenstufe             | 204 596          | 1 198        | -        | 52           | 1          | 19           | 349          | 1 284         | 295          |
| 10 Klassenstufe            | 75 952           | 263          | -        | 5            | 5          | 10           | 283          | 998           | 156          |
| Ohne Angabe                | 610              | 1 047        | -        | 1 185        | 864        | 2 140        | 1 553        | 15 845        | 5 102        |
| <b>Insgesamt . . .</b>     | <b>1 080 229</b> | <b>4 470</b> | <b>1</b> | <b>1 402</b> | <b>991</b> | <b>2 278</b> | <b>2 559</b> | <b>23 843</b> | <b>7 036</b> |

\*) Mehrfachzahlungen möglich, Schüler/innen wurden entsprechend der Zahl der belegten Fremdsprachen gezählt

1) Einschl. ohne Angabe

## 6 Hauptschulen 2000/01

### 6 8 Wiederholer/innen nach Klassenstufen

| Land                     | Insgesamt     | Wiederholer/innen der Klassenstufe |              |               |               |              |              | Ohne Angabe |
|--------------------------|---------------|------------------------------------|--------------|---------------|---------------|--------------|--------------|-------------|
|                          |               | 5                                  | 6            | 7             | 8             | 9.           | 10           |             |
| <b>Insgesamt</b>         |               |                                    |              |               |               |              |              |             |
| <b>Deutschland .....</b> | <b>47 017</b> | <b>5 084</b>                       | <b>8 230</b> | <b>11 911</b> | <b>11 916</b> | <b>8 453</b> | <b>1 115</b> | <b>308</b>  |
| Baden-Württemberg        | 4 822         | 800                                | 942          | 1 411         | 1 356         | 274          | 39           | -           |
| Bayern                   | 11 320        | 2 598                              | 1 940        | 2 585         | 1 620         | 2 531        | 46           | -           |
| Berlin                   | 1 522         | -                                  | -            | 432           | 607           | 382          | 69           | 32 a)       |
| Bremen                   | 335           | -                                  | -            | 90            | 102           | 82           | 61           | -           |
| Hamburg                  | 457           | 67                                 | 133          | 119           | 83            | 55           | -            | -           |
| Hessen                   | 3 075         | 355                                | 267          | 1 135         | 845           | 421          | 52           | -           |
| Mecklenburg-Vorpommern   | 1 086         | 17                                 | 109          | 289           | 315           | 341          | 15           | -           |
| Niedersachsen            | 3 508         | -                                  | -            | 217           | 1 817         | 736          | 463          | 275 b)      |
| Nordrhein-Westfalen      | 15 398        | 899                                | 3 574        | 3 828         | 3 693         | 3 046        | 357          | 1           |
| Rheinland-Pfalz          | 2 972         | 116                                | 777          | 1 035         | 811           | 222          | 11           | -           |
| Saarland                 | 18            | 1                                  | -            | 1             | -             | 16           | -            | -           |
| Sachsen-Anhalt           | 162           | -                                  | -            | -             | -             | 162          | -            | -           |
| Schleswig-Holstein       | 2 342         | 231                                | 488          | 769           | 667           | 185          | 2            | -           |
| <b>Männlich</b>          |               |                                    |              |               |               |              |              |             |
| <b>Deutschland .....</b> | <b>29 949</b> | <b>3 576</b>                       | <b>5 716</b> | <b>7 724</b>  | <b>7 415</b>  | <b>4 756</b> | <b>603</b>   | <b>159</b>  |
| Baden-Württemberg        | 3 218         | 584                                | 677          | 949           | 846           | 144          | 18           | -           |
| Bayern                   | 7 209         | 1 832                              | 1 312        | 1 740         | 1 001         | 1 303        | 21           | -           |
| Berlin                   | 936           | -                                  | -            | 283           | 369           | 230          | 37           | 17 a)       |
| Bremen                   | 200           | -                                  | -            | 55            | 66            | 45           | 34           | -           |
| Hamburg                  | 286           | 43                                 | 90           | 77            | 50            | 26           | -            | -           |
| Hessen                   | 1 924         | 250                                | 187          | 718           | 498           | 243          | 28           | -           |
| Mecklenburg-Vorpommern   | 768           | 12                                 | 94           | 221           | 220           | 210          | 11           | -           |
| Niedersachsen            | 2 099         | -                                  | -            | 146           | 1 137         | 424          | 251          | 141 b)      |
| Nordrhein-Westfalen      | 9 769         | 603                                | 2 459        | 2 396         | 2 289         | 1 825        | 196          | 1           |
| Rheinland-Pfalz          | 1 930         | 79                                 | 556          | 661           | 514           | 115          | 5            | -           |
| Saarland                 | 10            | 1                                  | -            | 1             | -             | 8            | -            | -           |
| Sachsen-Anhalt           | 86            | -                                  | -            | -             | -             | 86           | -            | -           |
| Schleswig-Holstein       | 1 514         | 172                                | 341          | 477           | 425           | 97           | 2            | -           |
| <b>Weiblich</b>          |               |                                    |              |               |               |              |              |             |
| <b>Deutschland .....</b> | <b>17 068</b> | <b>1 508</b>                       | <b>2 514</b> | <b>4 187</b>  | <b>4 501</b>  | <b>3 697</b> | <b>512</b>   | <b>149</b>  |
| Baden-Württemberg        | 1 604         | 216                                | 265          | 462           | 510           | 130          | 21           | -           |
| Bayern                   | 4 111         | 766                                | 628          | 845           | 619           | 1 228        | 25           | -           |
| Berlin                   | 586           | -                                  | -            | 149           | 238           | 152          | 32           | 15 a)       |
| Bremen                   | 135           | -                                  | -            | 35            | 36            | 37           | 27           | -           |
| Hamburg                  | 171           | 24                                 | 43           | 42            | 33            | 29           | -            | -           |
| Hessen                   | 1 151         | 105                                | 80           | 417           | 347           | 178          | 24           | -           |
| Mecklenburg-Vorpommern   | 318           | 5                                  | 15           | 68            | 95            | 131          | 4            | -           |
| Niedersachsen            | 1 409         | -                                  | -            | 71            | 680           | 312          | 212          | 134 b)      |
| Nordrhein-Westfalen      | 5 629         | 296                                | 1 115        | 1 432         | 1 404         | 1 221        | 161          | -           |
| Rheinland-Pfalz          | 1 042         | 37                                 | 221          | 374           | 297           | 107          | 6            | -           |
| Saarland                 | 8             | -                                  | -            | -             | -             | 8            | -            | -           |
| Sachsen-Anhalt           | 76            | -                                  | -            | -             | -             | 76           | -            | -           |
| Schleswig-Holstein       | 828           | 59                                 | 147          | 292           | 242           | 88           | -            | -           |

a) Vorbereitungs-, Förderklassen und Eingliederungslehrgänge für ausländische Schüler/innen

b) Vorbereitungs- und Förderklassen.

## 6 Hauptschulen 2000/01

6.9 Absolventen/Abgänger des Schuljahres 1999/2000 nach Abschlussarten und Klassenstufen \*)

| Abschlussart             |   | Insgesamt     | Absolventen/Abgänger der Klassenstufe |            |              |               |              | Ohne Angabe |
|--------------------------|---|---------------|---------------------------------------|------------|--------------|---------------|--------------|-------------|
|                          |   |               | 6                                     | 7          | 8            | 9             | 10           |             |
| <b>Baden-Württemberg</b> |   |               |                                       |            |              |               |              |             |
| Ohne Hauptschulabschluss | z | 3 425         | 53                                    | 421        | 1 406        | 1 102         | -            | 443         |
|                          | w | 1 260         | 14                                    | 117        | 480          | 454           | -            | 195         |
| Mit Hauptschulabschluss  | z | 34 023        | -                                     | -          | -            | 33 935        | 88           | -           |
|                          | w | 15 078        | -                                     | -          | -            | 15 032        | 46           | -           |
| Mit Realschulabschluss   | z | 5 918         | -                                     | -          | -            | -             | 5 918        | -           |
|                          | w | 2 962         | -                                     | -          | -            | -             | 2 962        | -           |
| <b>Zusammen ...</b>      | z | <b>43 366</b> | <b>53</b>                             | <b>421</b> | <b>1 406</b> | <b>35 037</b> | <b>6 006</b> | <b>443</b>  |
|                          | w | <b>19 300</b> | <b>14</b>                             | <b>117</b> | <b>480</b>   | <b>15 486</b> | <b>3 008</b> | <b>195</b>  |
| <b>Bayern</b>            |   |               |                                       |            |              |               |              |             |
| Ohne Hauptschulabschluss | z | 6 390         | 47                                    | 787        | 2 891        | 2 665         | -            | -           |
|                          | w | 1 989         | 14                                    | 180        | 818          | 977           | -            | -           |
| Mit Hauptschulabschluss  | z | 41 961        | -                                     | -          | -            | 41 831        | 130          | -           |
|                          | w | 18 433        | -                                     | -          | -            | 18 357        | 76           | -           |
| Mit Realschulabschluss   | z | 2 636         | -                                     | -          | -            | -             | 2 636        | -           |
|                          | w | 1 486         | -                                     | -          | -            | -             | 1 486        | -           |
| <b>Zusammen ...</b>      | z | <b>50 987</b> | <b>47</b>                             | <b>787</b> | <b>2 891</b> | <b>44 496</b> | <b>2 766</b> | -           |
|                          | w | <b>21 908</b> | <b>14</b>                             | <b>180</b> | <b>818</b>   | <b>19 334</b> | <b>1 562</b> | -           |
| <b>Berlin</b>            |   |               |                                       |            |              |               |              |             |
| Ohne Hauptschulabschluss | z | 1 691         | -                                     | 316        | 515          | 580           | 82           | 198 a)      |
|                          | w | 639           | -                                     | 112        | 190          | 225           | 35           | 77 a)       |
| Mit Hauptschulabschluss  | z | 2 843         | -                                     | -          | -            | 162           | 2 681        | -           |
|                          | w | 1 125         | -                                     | -          | -            | 54            | 1 071        | -           |
| Mit Realschulabschluss   | z | 353           | -                                     | -          | -            | -             | 353          | -           |
|                          | w | 162           | -                                     | -          | -            | -             | 162          | -           |
| <b>Zusammen ...</b>      | z | <b>4 887</b>  | -                                     | <b>316</b> | <b>515</b>   | <b>742</b>    | <b>3 116</b> | <b>198</b>  |
|                          | w | <b>1 926</b>  | -                                     | <b>112</b> | <b>190</b>   | <b>279</b>    | <b>1 268</b> | <b>77</b>   |
| <b>Bremen</b>            |   |               |                                       |            |              |               |              |             |
| Ohne Hauptschulabschluss | z | 287           | -                                     | 49         | 106          | 119           | 13           | -           |
|                          | w | 111           | -                                     | 18         | 39           | 48            | 6            | -           |
| Mit Hauptschulabschluss  | z | 1 116         | -                                     | -          | -            | 27            | 1 089        | -           |
|                          | w | 486           | -                                     | -          | -            | 9             | 477          | -           |
| Mit Realschulabschluss   | z | 75            | -                                     | -          | -            | -             | 75           | -           |
|                          | w | 37            | -                                     | -          | -            | -             | 37           | -           |
| <b>Zusammen ...</b>      | z | <b>1 478</b>  | -                                     | <b>49</b>  | <b>106</b>   | <b>146</b>    | <b>1 177</b> | -           |
|                          | w | <b>634</b>    | -                                     | <b>18</b>  | <b>39</b>    | <b>57</b>     | <b>520</b>   | -           |
| <b>Hamburg</b>           |   |               |                                       |            |              |               |              |             |
| Ohne Hauptschulabschluss | z | 466           | -                                     | 82         | 153          | 231           | -            | -           |
|                          | w | 175           | -                                     | 20         | 53           | 102           | -            | -           |
| Mit Hauptschulabschluss  | z | 1 261         | -                                     | -          | -            | 1 261         | -            | -           |
|                          | w | 555           | -                                     | -          | -            | 555           | -            | -           |
| <b>Zusammen ...</b>      | z | <b>1 727</b>  | -                                     | <b>82</b>  | <b>153</b>   | <b>1 492</b>  | -            | -           |
|                          | w | <b>730</b>    | -                                     | <b>20</b>  | <b>53</b>    | <b>657</b>    | -            | -           |

Fußnoten siehe am Ende der Tabelle

## 6 Hauptschulen 2000/01

6 9 Absolventen/Abgänger des Schuljahres 1999/2000 nach Abschlussarten und Klassenstufen \*)

| Abschlussart                  |   | Insgesamt     | Absolventen/Abgänger der Klassenstufe |            |              |               |               | Ohne Angabe |
|-------------------------------|---|---------------|---------------------------------------|------------|--------------|---------------|---------------|-------------|
|                               |   |               | 6.                                    | 7.         | 8            | 9             | 10            |             |
| <b>Hessen</b>                 |   |               |                                       |            |              |               |               |             |
| Ohne Hauptschulabschluss      | z | 2 714         | 61                                    | 405        | 1 062        | 1 099         | 87            | -           |
|                               | w | 1 000         | 21                                    | 126        | 349          | 467           | 37            | -           |
| Mit Hauptschulabschluss       | z | 9 443         | -                                     | -          | -            | 8 426         | 1 017         | -           |
|                               | w | 4 165         | -                                     | -          | -            | 3 663         | 502           | -           |
| <b>Zusammen . . .</b>         | z | <b>12 157</b> | <b>61</b>                             | <b>405</b> | <b>1 062</b> | <b>9 525</b>  | <b>1 104</b>  | -           |
|                               | w | <b>5 165</b>  | <b>21</b>                             | <b>126</b> | <b>349</b>   | <b>4 130</b>  | <b>539</b>    | -           |
| <b>Mecklenburg-Vorpommern</b> |   |               |                                       |            |              |               |               |             |
| Ohne Hauptschulabschluss      | z | 854           | 1                                     | 115        | 390          | 348           | -             | -           |
|                               | w | 188           | -                                     | 16         | 81           | 91            | -             | -           |
| Mit Hauptschulabschluss       | z | 4 299         | -                                     | -          | -            | 3 102         | 1 197         | -           |
|                               | w | 1 721         | -                                     | -          | -            | 1 176         | 545           | -           |
| Mit Realschulabschluss        | z | 47            | -                                     | -          | -            | -             | 47            | -           |
|                               | w | 19            | -                                     | -          | -            | -             | 19            | -           |
| <b>Zusammen . . .</b>         | z | <b>5 200</b>  | <b>1</b>                              | <b>115</b> | <b>390</b>   | <b>3 450</b>  | <b>1 244</b>  | -           |
|                               | w | <b>1 928</b>  | -                                     | <b>16</b>  | <b>81</b>    | <b>1 267</b>  | <b>564</b>    | -           |
| <b>Niedersachsen</b>          |   |               |                                       |            |              |               |               |             |
| Ohne Hauptschulabschluss      | z | 4 605         | -                                     | 150        | 2 431        | 1 941         | -             | 83          |
|                               | w | 1 680         | -                                     | 37         | 811          | 796           | -             | 36          |
| Mit Hauptschulabschluss       | z | 15 015        | -                                     | -          | -            | 9 587         | 5 428         | -           |
|                               | w | 6 263         | -                                     | -          | -            | 3 894         | 2 369         | -           |
| Mit Realschulabschluss        | z | 7 650         | -                                     | -          | -            | -             | 7 650         | -           |
|                               | w | 3 576         | -                                     | -          | -            | -             | 3 576         | -           |
| <b>Zusammen . . .</b>         | z | <b>27 270</b> | -                                     | <b>150</b> | <b>2 431</b> | <b>11 528</b> | <b>13 078</b> | <b>83</b>   |
|                               | w | <b>11 519</b> | -                                     | <b>37</b>  | <b>811</b>   | <b>4 690</b>  | <b>5 945</b>  | <b>36</b>   |
| <b>Nordrhein-Westfalen</b>    |   |               |                                       |            |              |               |               |             |
| Ohne Hauptschulabschluss      | z | 5 030         | 34                                    | 413        | 1 655        | 2 910         | 13            | 5           |
|                               | w | 1 793         | 9                                     | 137        | 548          | 1 090         | 5             | 4           |
| Mit Hauptschulabschluss       | z | 28 338        | -                                     | -          | -            | 3 109         | 25 229        | -           |
|                               | w | 11 879        | -                                     | -          | -            | 1 130         | 10 749        | -           |
| Mit Realschulabschluss        | z | 15 701        | -                                     | -          | -            | -             | 15 701        | -           |
|                               | w | 7 738         | -                                     | -          | -            | -             | 7 738         | -           |
| <b>Zusammen . . .</b>         | z | <b>49 069</b> | <b>34</b>                             | <b>413</b> | <b>1 655</b> | <b>6 019</b>  | <b>40 943</b> | <b>5</b>    |
|                               | w | <b>21 410</b> | <b>9</b>                              | <b>137</b> | <b>548</b>   | <b>2 220</b>  | <b>18 492</b> | <b>4</b>    |
| <b>Rheinland-Pfalz</b>        |   |               |                                       |            |              |               |               |             |
| Ohne Hauptschulabschluss      | z | 2 079         | 52                                    | 448        | 964          | 615           | -             | -           |
|                               | w | 680           | 13                                    | 129        | 294          | 244           | -             | -           |
| Mit Hauptschulabschluss       | z | 11 310        | -                                     | -          | -            | 11 280        | 30            | -           |
|                               | w | 4 923         | -                                     | -          | -            | 4 913         | 10            | -           |
| Mit Realschulabschluss        | z | 2 615         | -                                     | -          | -            | -             | 2 615         | -           |
|                               | w | 1 309         | -                                     | -          | -            | -             | 1 309         | -           |
| <b>Zusammen . . .</b>         | z | <b>16 004</b> | <b>52</b>                             | <b>448</b> | <b>964</b>   | <b>11 895</b> | <b>2 645</b>  | -           |
|                               | w | <b>6 912</b>  | <b>13</b>                             | <b>129</b> | <b>294</b>   | <b>5 157</b>  | <b>1 319</b>  | -           |

Fußnoten siehe am Ende der Tabelle.

## 6 Hauptschulen 2000/01

6 9 Absolventen/Abgänger des Schuljahres 1999/2000 nach Abschlussarten und Klassenstufen \*)

| Abschlussart              |          | Insgesamt      | Absolventen/Abgänger der Klassenstufe |              |               |                |               | Ohne Angabe |  |
|---------------------------|----------|----------------|---------------------------------------|--------------|---------------|----------------|---------------|-------------|--|
|                           |          |                | 6                                     | 7            | 8             | 9              | 10            |             |  |
| <b>Saarland</b>           |          |                |                                       |              |               |                |               |             |  |
| Ohne Hauptschulabschluss  | z        | 201            | 1                                     | 3            | 101           | 96             | -             | -           |  |
|                           | w        | 74             | -                                     | 2            | 28            | 44             | -             | -           |  |
| Mit Hauptschulabschluss   | z        | 719            | -                                     | -            | -             | 678            | 41            | -           |  |
|                           | w        | 325            | -                                     | -            | -             | 314            | 11            | -           |  |
| <b>Zusammen ...</b>       | <b>z</b> | <b>920</b>     | <b>1</b>                              | <b>3</b>     | <b>101</b>    | <b>774</b>     | <b>41</b>     | <b>-</b>    |  |
|                           | <b>w</b> | <b>399</b>     | <b>-</b>                              | <b>2</b>     | <b>28</b>     | <b>358</b>     | <b>11</b>     | <b>-</b>    |  |
| <b>Sachsen-Anhalt</b>     |          |                |                                       |              |               |                |               |             |  |
| Ohne Hauptschulabschluss  | z        | 916            | -                                     | -            | 582           | 334            | -             | -           |  |
|                           | w        | 268            | -                                     | -            | 160           | 108            | -             | -           |  |
| Mit Hauptschulabschluss   | z        | 3 123          | -                                     | -            | -             | 3 123          | -             | -           |  |
|                           | w        | 1 210          | -                                     | -            | -             | 1 210          | -             | -           |  |
| <b>Zusammen ...</b>       | <b>z</b> | <b>4 039</b>   | <b>-</b>                              | <b>-</b>     | <b>582</b>    | <b>3 457</b>   | <b>-</b>      | <b>-</b>    |  |
|                           | <b>w</b> | <b>1 478</b>   | <b>-</b>                              | <b>-</b>     | <b>160</b>    | <b>1 318</b>   | <b>-</b>      | <b>-</b>    |  |
| <b>Schleswig-Holstein</b> |          |                |                                       |              |               |                |               |             |  |
| Ohne Hauptschulabschluss  | z        | 1 346          | 40                                    | 280          | 606           | 420            | -             | -           |  |
|                           | w        | 464            | 9                                     | 79           | 209           | 167            | -             | -           |  |
| Mit Hauptschulabschluss   | z        | 8 407          | -                                     | -            | -             | 7 294          | 1 113         | -           |  |
|                           | w        | 3 832          | -                                     | -            | -             | 3 263          | 569           | -           |  |
| <b>Zusammen ...</b>       | <b>z</b> | <b>9 753</b>   | <b>40</b>                             | <b>280</b>   | <b>606</b>    | <b>7 714</b>   | <b>1 113</b>  | <b>-</b>    |  |
|                           | <b>w</b> | <b>4 296</b>   | <b>9</b>                              | <b>79</b>    | <b>209</b>    | <b>3 430</b>   | <b>569</b>    | <b>-</b>    |  |
| <b>Deutschland</b>        |          |                |                                       |              |               |                |               |             |  |
| Ohne Hauptschulabschluss  | i        | 30 004         | 289                                   | 3 469        | 12 862        | 12 460         | 195           | 729         |  |
|                           | w        | 10 321         | 80                                    | 973          | 4 060         | 4 813          | 83            | 312         |  |
| Mit Hauptschulabschluss   | i        | 161 858        | -                                     | -            | -             | 123 815        | 38 043        | -           |  |
|                           | w        | 69 995         | -                                     | -            | -             | 53 570         | 16 425        | -           |  |
| Mit Realschulabschluss    | i        | 34 995         | -                                     | -            | -             | -              | 34 995        | -           |  |
|                           | w        | 17 289         | -                                     | -            | -             | -              | 17 289        | -           |  |
| <b>Insgesamt ...</b>      | <b>i</b> | <b>226 857</b> | <b>289</b>                            | <b>3 469</b> | <b>12 862</b> | <b>136 275</b> | <b>73 233</b> | <b>729</b>  |  |
|                           | <b>w</b> | <b>97 605</b>  | <b>80</b>                             | <b>973</b>   | <b>4 060</b>  | <b>58 383</b>  | <b>33 797</b> | <b>312</b>  |  |
| <b>Darunter-Position:</b> |          |                |                                       |              |               |                |               |             |  |
| Mit Hauptschulabschluss   | i        | 821            |                                       |              |               |                |               | }           |  |
|                           | w        | 373            |                                       |              |               |                |               | }           |  |
| Mit Realschulabschluss    | i        | 1 189          |                                       |              |               |                |               | }           |  |
|                           | w        | 639            |                                       |              |               |                |               | }           |  |

\*) Nach Beendigung der Vollzeitschulpflicht, ohne Externe

a) Absolventen/Abgänger der Eingliederungslehrgänge für ausländische Jugendliche



## 7 Schularten mit mehreren Bildungsgängen 2000/01

7 1 Schulen, Klassen, Schüler/innen, Absolventen/Abgänger, Lehrkräfte und Unterrichtsstunden nach rechtlichem Status der Schulen

| Land                       | Schulen      | Klassen       | Schüler/innen  |                            | Absolventen/<br>Abgänger | Lehrkräfte               |                          |                   | Unterrichtsstunden der                |                                       |                   |
|----------------------------|--------------|---------------|----------------|----------------------------|--------------------------|--------------------------|--------------------------|-------------------|---------------------------------------|---------------------------------------|-------------------|
|                            |              |               | insgesamt      | dar<br>Ausländer/<br>innen |                          | vollzeit-<br>beschäftigt | teilzeit-<br>beschäftigt | stunden-<br>weise | vollzeit-<br>beschäftigten Lehrkräfte | teilzeit-<br>beschäftigten Lehrkräfte | stunden-<br>weise |
| <b>Insgesamt</b>           |              |               |                |                            |                          |                          |                          |                   |                                       |                                       |                   |
| <b>Deutschland</b> .....   | <b>1 776</b> | <b>18 994</b> | <b>428 609</b> | <b>7 545</b>               | <b>68 203</b>            | <b>17 014</b>            | <b>13 017</b>            | <b>1 471</b>      | <b>376 525</b>                        | <b>260 242</b>                        | <b>17 350</b>     |
| Hamburg 1)                 | 16           | 129           | 2 967          | 853                        | 927                      | 142                      | 93                       | 1                 | 3 352                                 | 1 677                                 | 33                |
| Mecklenburg-Vorpommern 2)  | 173          | 529           | 10 925         | 56                         | 252                      | 585                      | 159                      | 9                 | 13 916                                | 3 129                                 | 102               |
| Niedersachsen 3)           | 9            | 90            | 1 970          | 210                        | 449                      | -                        | -                        | -                 | -                                     | -                                     | -                 |
| Rheinland-Pfalz 4)         | 80           | 1 065         | 26 137         | 1 686                      | 2 046                    | 1 010                    | 656                      | 570               | 22 560                                | 11 877                                | 3 621             |
| Saarland 5)                | 81           | 995           | 24 559         | 2 495                      | 2 338                    | 985                      | 433                      | 41                | 21 435                                | 8 186                                 | 193               |
| Sachsen 6)                 | 632          | 8 702         | 208 252        | 1 325                      | 38 843                   | 8 718                    | 4 889                    | 546               | 202 541                               | 101 537                               | 11 751            |
| Sachsen-Anhalt 7)          | 444          | 2 030         | 42 866         | 325                        | 727                      | 3 181                    | 187                      | 51                | 64 974                                | 3 100                                 | 174               |
| Thüringen 8)               | 341          | 5 454         | 110 933        | 595                        | 22 621                   | 2 393                    | 6 600                    | 253               | 47 747                                | 130 736                               | 1 476             |
| <b>Öffentliche Schulen</b> |              |               |                |                            |                          |                          |                          |                   |                                       |                                       |                   |
| <b>Deutschland</b> .....   | <b>1 758</b> | <b>18 879</b> | <b>426 274</b> | <b>7 517</b>               | <b>67 969</b>            | <b>16 901</b>            | <b>12 944</b>            | <b>1 424</b>      | <b>374 031</b>                        | <b>258 858</b>                        | <b>16 985</b>     |
| Hamburg 1)                 | 16           | 129           | 2 967          | 853                        | 927                      | 142                      | 93                       | 1                 | 3 352                                 | 1 677                                 | 33                |
| Mecklenburg-Vorpommern 2)  | 169          | 522           | 10 821         | 56                         | 251                      | 579                      | 155                      | 8                 | 13 781                                | 3 056                                 | 93                |
| Niedersachsen 3)           | 9            | 90            | 1 970          | 210                        | 449                      | -                        | -                        | -                 | -                                     | -                                     | -                 |
| Rheinland-Pfalz 4)         | 80           | 1 065         | 26 137         | 1 686                      | 2 046                    | 1 010                    | 656                      | 570               | 22 560                                | 11 877                                | 3 621             |
| Saarland 5)                | 78           | 975           | 24 152         | 2 473                      | 2 274                    | 961                      | 424                      | 38                | 20 938                                | 8 044                                 | 171               |
| Sachsen 6)                 | 624          | 8 641         | 207 024        | 1 319                      | 38 711                   | 8 669                    | 4 853                    | 513               | 201 383                               | 100 811                               | 11 481            |
| Sachsen-Anhalt 7)          | 444          | 2 030         | 42 866         | 325                        | 727                      | 3 177                    | 184                      | 49                | 64 896                                | 3 051                                 | 160               |
| Thüringen 8)               | 338          | 5 427         | 110 337        | 595                        | 22 584                   | 2 363                    | 6 579                    | 245               | 47 121                                | 130 342                               | 1 426             |
| <b>Private Schulen</b>     |              |               |                |                            |                          |                          |                          |                   |                                       |                                       |                   |
| <b>Deutschland</b> .....   | <b>18</b>    | <b>115</b>    | <b>2 335</b>   | <b>28</b>                  | <b>234</b>               | <b>113</b>               | <b>73</b>                | <b>47</b>         | <b>2 494</b>                          | <b>1 384</b>                          | <b>365</b>        |
| Hamburg                    | -            | -             | -              | -                          | -                        | -                        | -                        | -                 | -                                     | -                                     | -                 |
| Mecklenburg-Vorpommern 2)  | 4            | 7             | 104            | -                          | 1                        | 6                        | 4                        | 1                 | 135                                   | 73                                    | 9                 |
| Niedersachsen              | -            | -             | -              | -                          | -                        | -                        | -                        | -                 | -                                     | -                                     | -                 |
| Rheinland-Pfalz            | -            | -             | -              | -                          | -                        | -                        | -                        | -                 | -                                     | -                                     | -                 |
| Saarland 5)                | 3            | 20            | 407            | 22                         | 64                       | 24                       | 9                        | 3                 | 497                                   | 142                                   | 22                |
| Sachsen 6)                 | 8            | 61            | 1 228          | 6                          | 132                      | 49                       | 36                       | 33                | 1 158                                 | 726                                   | 270               |
| Sachsen-Anhalt             | -            | -             | -              | -                          | -                        | 4                        | 3                        | 2                 | 78                                    | 49                                    | 14                |
| Thüringen 8)               | 3            | 27            | 596            | -                          | 37                       | 30                       | 21                       | 8                 | 626                                   | 394                                   | 50                |

- 1) Angaben der Lehrkräfte und Unterrichtsstunden für Schuljahr 1996/97  
 2) Bildungsgangübergreifende Klassen, Angaben der Lehrkräfte geschätzt  
 3) Lehrkräfte und Unterrichtsstunden kein Nachweis vorhanden  
 4) Regionale Schulen und Duale Oberschulen

- 5) Sekundarschulen und Erweiterte Realschulen  
 6) Mittelschulen  
 7) Kombinierte Klassen an Sekundarschulen  
 8) Regelschulen

## 7 Schularten mit mehreren Bildungsgängen 2000/01

### 7.2 Klassen nach Klassentypen

| Land                      | Insgesamt     | Klassentyp     |                |                |                |                |                 |  | Ohne Angabe |
|---------------------------|---------------|----------------|----------------|----------------|----------------|----------------|-----------------|--|-------------|
|                           |               | 5 Klassenstufe | 6 Klassenstufe | 7 Klassenstufe | 8 Klassenstufe | 9 Klassenstufe | 10 Klassenstufe | Klassenstufen-<br>übergreifende<br>Klassen |             |
| <b>Deutschland .....</b>  | <b>18 994</b> | <b>2 754</b>   | <b>2 864</b>   | <b>4 054</b>   | <b>4 085</b>   | <b>2 986</b>   | <b>2 187</b>    | <b>10</b>                                  | <b>54</b>   |
| Hamburg                   | 129           | -              | -              | 34             | 33             | 33             | 29              | -  | -           |
| Mecklenburg-Vorpommern 1) | 529           | 190            | 169            | 76             | 60             | 28             | -               | -  | 6 a)        |
| Niedersachsen             | 90            | -              | -              | 20             | 25             | 25             | 20              | -  | -           |
| Rheinland-Pfalz 2)        | 1 065         | 281            | 269            | 213            | 158            | 104            | 40              | -  | -           |
| Saarland 3)               | 995           | 182            | 192            | 239            | 241            | 99             | 42              | -  | -           |
| Sachsen 4)                | 8 702         | 1 307          | 1 381          | 1 473          | 1 547          | 1 616          | 1 330           | -  | 48 a)       |
| Sachsen-Anhalt 5)         | 2 030         | -              | -              | 1 015          | 1 001          | 14             | -               | -  | -           |
| Thunngen 6)               | 5 454         | 794            | 853            | 984            | 1 020          | 1 067          | 726             | 10   | -           |

1) Bildungsgangübergreifende Klassen

2) Regionale Schulen und Duale Oberschulen

3) Sekundarschulen und Erweiterte Realschulen

4) Mittelschulen

5) Kombinierte Klassen an Sekundarschulen

6) Regelschulen

a) Förderklassen für ausländische und ausgesiedelte Schüler/innen

### 7.3 Schüler/innen nach Klassentypen

| Land | Insgesamt | Klassentyp     |                |                |                |                |                 |  | Ohne Angabe |
|------|-----------|----------------|----------------|----------------|----------------|----------------|-----------------|--|-------------|
|      |           | 5 Klassenstufe | 6 Klassenstufe | 7 Klassenstufe | 8 Klassenstufe | 9 Klassenstufe | 10 Klassenstufe | Klassenstufen-<br>übergreifende<br>Klassen |             |

#### Insgesamt

|                           |                |               |               |               |               |               |               |            |              |
|---------------------------|----------------|---------------|---------------|---------------|---------------|---------------|---------------|------------|--------------|
| <b>Deutschland .....</b>  | <b>428 609</b> | <b>65 441</b> | <b>67 342</b> | <b>88 546</b> | <b>90 201</b> | <b>65 765</b> | <b>49 987</b> | <b>168</b> | <b>1 159</b> |
| Hamburg                   | 2 967          | -             | -             | 842           | 763           | 781           | 581           | -          | -            |
| Mecklenburg-Vorpommern 1) | 10 925         | 3 890         | 3 521         | 1 580         | 1 266         | 583           | -             | -          | 85 a)        |
| Niedersachsen             | 1 970          | -             | -             | 473           | 553           | 562           | 382           | -          | -            |
| Rheinland-Pfalz 2)        | 26 137         | 6 851         | 6 874         | 5 376         | 3 817         | 2 369         | 850           | -          | -            |
| Saarland 3)               | 24 559         | 4 826         | 5 107         | 5 644         | 5 885         | 2 221         | 876           | -          | -            |
| Sachsen 4)                | 208 252        | 32 569        | 33 427        | 34 349        | 36 820        | 38 536        | 31 477        | -          | 1 074 a)     |
| Sachsen-Anhalt 5)         | 42 866         | -             | -             | 21 503        | 21 068        | 295           | -             | -          | -            |
| Thunngen 6)               | 110 933        | 17 305        | 18 413        | 18 779        | 20 029        | 20 418        | 15 821        | 168        | -            |

#### Weiblich

|                           |                |               |               |               |               |               |               |           |            |
|---------------------------|----------------|---------------|---------------|---------------|---------------|---------------|---------------|-----------|------------|
| <b>Deutschland .....</b>  | <b>199 971</b> | <b>29 969</b> | <b>30 652</b> | <b>40 528</b> | <b>41 800</b> | <b>30 858</b> | <b>25 537</b> | <b>76</b> | <b>551</b> |
| Hamburg                   | 1 380          | -             | -             | 399           | 341           | 357           | 283           | -         | -          |
| Mecklenburg-Vorpommern 1) | 4 957          | 1 762         | 1 607         | 704           | 585           | 256           | -             | -         | 43 a)      |
| Niedersachsen             | 894            | -             | -             | 217           | 238           | 267           | 172           | -         | -          |
| Rheinland-Pfalz 2)        | 11 928         | 3 137         | 3 020         | 2 396         | 1 755         | 1 158         | 462           | -         | -          |
| Saarland 3)               | 11 446         | 2 265         | 2 398         | 2 565         | 2 748         | 997           | 473           | -         | -          |
| Sachsen 4)                | 97 567         | 14 939        | 15 293        | 15 832        | 17 009        | 18 065        | 15 921        | -         | 508 a)     |
| Sachsen-Anhalt 5)         | 19 665         | -             | -             | 9 736         | 9 819         | 110           | -             | -         | -          |
| Thunngen 6)               | 52 134         | 7 866         | 8 334         | 8 679         | 9 305         | 9 648         | 8 226         | 76        | -          |

1) Bildungsgangübergreifende Klassen

2) Regionale Schulen und Duale Oberschulen

3) Sekundarschulen und Erweiterte Realschulen

4) Mittelschulen

5) Kombinierte Klassen an Sekundarschulen

6) Regelschulen

a) Förderklassen für ausländische und ausgesiedelte Schüler/innen

## 7 Schularten mit mehreren Bildungsgängen 2000/01

### 7.4 Schüler/innen nach Klassenstufen

| Land | Insgesamt | Schüler/innen in der Klassenstufe |   |   |   |   |    | Ohne Angabe |
|------|-----------|-----------------------------------|---|---|---|---|----|-------------|
|      |           | 5                                 | 6 | 7 | 8 | 9 | 10 |             |

#### Insgesamt

|                           |                |               |               |               |               |               |               |              |
|---------------------------|----------------|---------------|---------------|---------------|---------------|---------------|---------------|--------------|
| <b>Deutschland</b> .....  | <b>428 609</b> | <b>65 444</b> | <b>67 346</b> | <b>88 598</b> | <b>90 237</b> | <b>65 837</b> | <b>49 988</b> | <b>1 159</b> |
| Hamburg                   | 2 967          | -             | -             | 842           | 763           | 781           | 581           | -            |
| Mecklenburg-Vorpommern 1) | 10 925         | 3 890         | 3 521         | 1 580         | 1 266         | 583           | -             | 85 a)        |
| Niedersachsen             | 1 970          | -             | -             | 473           | 553           | 562           | 382           | -            |
| Rheinland-Pfalz 2)        | 26 137         | 6 851         | 6 874         | 5 376         | 3 817         | 2 369         | 850           | -            |
| Saarland 3)               | 24 559         | 4 826         | 5 107         | 5 644         | 5 885         | 2 221         | 876           | -            |
| Sachsen 4)                | 208 252        | 32 569        | 33 427        | 34 349        | 36 820        | 38 536        | 31 477        | 1 074 a)     |
| Sachsen-Anhalt 5)         | 42 866         | -             | -             | 21 503        | 21 068        | 295           | -             | -            |
| Thüringen 6)              | 110 933        | 17 308        | 18 417        | 18 831        | 20 065        | 20 490        | 15 822        | -            |

#### Weiblich

|                           |                |               |               |               |               |               |               |            |
|---------------------------|----------------|---------------|---------------|---------------|---------------|---------------|---------------|------------|
| <b>Deutschland</b> .....  | <b>199 971</b> | <b>29 970</b> | <b>30 654</b> | <b>40 551</b> | <b>41 819</b> | <b>30 888</b> | <b>25 538</b> | <b>551</b> |
| Hamburg                   | 1 380          | -             | -             | 399           | 341           | 357           | 283           | -          |
| Mecklenburg-Vorpommern 1) | 4 957          | 1 762         | 1 607         | 704           | 585           | 256           | -             | 43 a)      |
| Niedersachsen             | 894            | -             | -             | 217           | 238           | 267           | 172           | -          |
| Rheinland-Pfalz 2)        | 11 928         | 3 137         | 3 020         | 2 396         | 1 755         | 1 158         | 462           | -          |
| Saarland 3)               | 11 446         | 2 265         | 2 398         | 2 565         | 2 748         | 997           | 473           | -          |
| Sachsen 4)                | 97 567         | 14 939        | 15 293        | 15 832        | 17 009        | 18 065        | 15 921        | 508 a)     |
| Sachsen-Anhalt 5)         | 19 665         | -             | -             | 9 736         | 9 819         | 110           | -             | -          |
| Thüringen 6)              | 52 134         | 7 867         | 8 336         | 8 702         | 9 324         | 9 678         | 8 227         | -          |

- 1) Bildungsgangübergreifende Klassen  
 2) Regionale Schulen und Duale Oberschulen  
 3) Sekundarschulen und Erweiterte Realschulen  
 4) Mittelschulen

- 5) Kombinierte Klassen an Sekundarschulen  
 6) Regelschulen  
 a) Forder- bzw. Vorbereitungsklassen für Aussiedler/innen und ausländische Schüler/innen

### 7.5 Wiederholer/innen nach Klassenstufen

| Land | Insgesamt | Wiederholer/innen der Klassenstufe |   |   |   |   |    |
|------|-----------|------------------------------------|---|---|---|---|----|
|      |           | 5                                  | 6 | 7 | 8 | 9 | 10 |

#### Insgesamt

|                           |               |              |              |              |              |              |              |
|---------------------------|---------------|--------------|--------------|--------------|--------------|--------------|--------------|
| <b>Deutschland</b> .....  | <b>16 572</b> | <b>1 935</b> | <b>2 673</b> | <b>3 737</b> | <b>4 278</b> | <b>2 639</b> | <b>1 310</b> |
| Hamburg                   | 71            | -            | -            | 24           | 25           | 10           | 12           |
| Mecklenburg-Vorpommern 1) | 454           | 38           | 185          | 92           | 99           | 40           | -            |
| Niedersachsen             | 11            | -            | -            | -            | 2            | 6            | 3            |
| Rheinland-Pfalz 2)        | 858           | 93           | 315          | 247          | 137          | 51           | 15           |
| Saarland 3)               | 1 059         | 97           | 38           | 412          | 343          | 119          | 50           |
| Sachsen 4)                | 6 139         | 891          | 1 202        | 719          | 1 277        | 1 580        | 470          |
| Sachsen-Anhalt 5)         | 3 049         | -            | -            | 1 532        | 1 495        | 22           | -            |
| Thüringen 6)              | 4 931         | 816          | 933          | 711          | 900          | 811          | 760          |

#### Weiblich

|                           |              |            |            |              |              |              |            |
|---------------------------|--------------|------------|------------|--------------|--------------|--------------|------------|
| <b>Deutschland</b> .....  | <b>5 612</b> | <b>503</b> | <b>699</b> | <b>1 185</b> | <b>1 571</b> | <b>1 024</b> | <b>630</b> |
| Hamburg                   | 34           | -          | -          | 8            | 14           | 7            | 5          |
| Mecklenburg-Vorpommern 1) | 123          | 11         | 33         | 27           | 36           | 16           | -          |
| Niedersachsen             | 6            | -          | -          | -            | -            | 4            | 2          |
| Rheinland-Pfalz 2)        | 324          | 30         | 92         | 100          | 68           | 29           | 5          |
| Saarland 3)               | 424          | 38         | 16         | 152          | 146          | 47           | 25         |
| Sachsen 4)                | 1 909        | 200        | 302        | 218          | 412          | 575          | 202        |
| Sachsen-Anhalt 5)         | 1 014        | -          | -          | 467          | 538          | 9            | -          |
| Thüringen 6)              | 1 778        | 224        | 256        | 213          | 357          | 337          | 391        |

- 1) Bildungsgangübergreifende Klassen  
 2) Regionale Schulen und Duale Oberschulen  
 3) Sekundarschulen und Erweiterte Realschulen

- 4) Mittelschulen  
 5) Kombinierte Klassen an Sekundarschulen  
 6) Regelschulen

## 7 Schularten mit mehreren Bildungsgängen 2000/01

7 6 Schüler/innen nach Geburtsjahren und Alter

| Land                      | Insgesamt      | Geburtsjahr (Alter)                       |                    |                    |                    |                    |                    |                    |                    |  |
|---------------------------|----------------|---|--------------------|--------------------|--------------------|--------------------|--------------------|--------------------|--------------------|--|
|                           |                | 1990 u später<br>(10 Jahre<br>und junger) | 1989<br>(11 Jahre) | 1988<br>(12 Jahre) | 1987<br>(13 Jahre) | 1986<br>(14 Jahre) | 1985<br>(15 Jahre) | 1984<br>(16 Jahre) | 1983<br>(17 Jahre) | 1982 u früher<br>(18 Jahre<br>und älter) |
| <b>insgesamt</b>          |                |   |                    |                    |                    |                    |                    |                    |                    |  |
| <b>Deutschland .....</b>  | <b>428 609</b> | <b>23 387</b>                             | <b>57 762</b>      | <b>72 524</b>      | <b>85 095</b>      | <b>79 157</b>      | <b>66 316</b>      | <b>37 490</b>      | <b>6 248</b>       | <b>630</b>                               |
| Hamburg                   | 2 967          | -   | -                  | 239                | 635                | 717                | 768                | 456                | 124                | 28                                       |
| Mecklenburg-Vorpommern 1) | 10 925         | 1 264                                     | 3 333              | 2 768              | 1 741              | 1 082              | 570                | 149                | 18                 | -  |
| Niedersachsen 2)          | 1 970          | -   | -                  | 161                | 494                | 631                | 460                | 204                | 17                 | 3  |
| Rheinland-Pfalz 3)        | 26 137         | 2 387                                     | 5 858              | 5 932              | 4 794              | 3 719              | 2 315              | 968                | 152                | 12                                       |
| Saarland 4)               | 24 559         | 1 979                                     | 4 453              | 5 048              | 5 226              | 4 369              | 2 468              | 868                | 134                | 14                                       |
| Sachsen 5)                | 208 252        | 11 109                                    | 28 680             | 33 029             | 35 259             | 35 968             | 36 736             | 23 069             | 3 993              | 409                                      |
| Sachsen-Anhalt 6)         | 42 866         | -   | 4                  | 7 311              | 17 839             | 13 040             | 3 969              | 648                | 52                 | 3  |
| Thüringen 7)              | 110 933        | 6 648                                     | 15 434             | 18 036             | 19 107             | 19 631             | 19 030             | 11 128             | 1 758              | 161                                      |
| <b>Männlich</b>           |                |   |                    |                    |                    |                    |                    |                    |                    |  |
| <b>Deutschland .....</b>  | <b>228 638</b> | <b>11 621</b>                             | <b>30 597</b>      | <b>38 508</b>      | <b>45 495</b>      | <b>42 786</b>      | <b>35 936</b>      | <b>19 805</b>      | <b>3 536</b>       | <b>354</b>                               |
| Hamburg                   | 1 587          | -   | -                  | 113                | 328                | 402                | 405                | 253                | 76                 | 10                                       |
| Mecklenburg-Vorpommern 1) | 5 968          | 613                                       | 1 766              | 1 517              | 990                | 627                | 353                | 88                 | 14                 | -  |
| Niedersachsen 2)          | 1 076          | -   | -                  | 74                 | 248                | 368                | 251                | 123                | 12                 | -  |
| Rheinland-Pfalz 3)        | 14 209         | 1 198                                     | 3 147              | 3 271              | 2 689              | 2 060              | 1 260              | 495                | 83                 | 6  |
| Saarland 4)               | 13 113         | 1 011                                     | 2 344              | 2 659              | 2 792              | 2 382              | 1 381              | 465                | 72                 | 7  |
| Sachsen 5)                | 110 685        | 5 427                                     | 15 125             | 17 673             | 18 874             | 19 148             | 19 645             | 12 252             | 2 301              | 240                                      |
| Sachsen-Anhalt 6)         | 23 201         | -   | 3                  | 3 617              | 9 334              | 7 251              | 2 548              | 418                | 29                 | 1  |
| Thüringen 7)              | 58 799         | 3 372                                     | 8 212              | 9 584              | 10 240             | 10 548             | 10 093             | 5 711              | 949                | 90                                       |
| <b>Weiblich</b>           |                |   |                    |                    |                    |                    |                    |                    |                    |  |
| <b>Deutschland .....</b>  | <b>199 971</b> | <b>11 766</b>                             | <b>27 165</b>      | <b>34 016</b>      | <b>39 600</b>      | <b>36 371</b>      | <b>30 380</b>      | <b>17 685</b>      | <b>2 712</b>       | <b>276</b>                               |
| Hamburg                   | 1 380          | -   | -                  | 126                | 307                | 315                | 363                | 203                | 48                 | 18                                       |
| Mecklenburg-Vorpommern 1) | 4 957          | 651                                       | 1 567              | 1 251              | 751                | 455                | 217                | 61                 | 4                  | -  |
| Niedersachsen 2)          | 894            | -   | -                  | 87                 | 246                | 263                | 209                | 81                 | 5                  | 3  |
| Rheinland-Pfalz 3)        | 11 928         | 1 189                                     | 2 711              | 2 661              | 2 105              | 1 659              | 1 055              | 473                | 69                 | 6  |
| Saarland 4)               | 11 446         | 968                                       | 2 109              | 2 389              | 2 434              | 1 987              | 1 087              | 403                | 62                 | 7  |
| Sachsen 5)                | 97 567         | 5 682                                     | 13 555             | 15 356             | 16 385             | 16 820             | 17 091             | 10 817             | 1 692              | 169                                      |
| Sachsen-Anhalt 6)         | 19 665         | -   | 1                  | 3 694              | 8 505              | 5 789              | 1 421              | 230                | 23                 | 2  |
| Thüringen 7)              | 52 134         | 3 276                                     | 7 222              | 8 452              | 8 867              | 9 083              | 8 937              | 5 417              | 809                | 71                                       |

1) Bildungsgangübergreifende Klassen

2) Nach Geburtsjahren geschätzt

3) Regionale Schulen und Duale Oberschulen

4) Sekundarschulen und Erweiterte Realschulen

5) Mittelschulen

6) Kombinierte Klassen an Sekundarschulen

7) Regelschulen

## 7 Schularten mit mehreren Bildungsgängen 2000/01

7.7 Schüler/innen mit fremdsprachlichem Unterricht nach Klassenstufen \*)

| Klassenstufe                     | Englisch       | Französisch   | Latein   | Griechisch | Spanisch   | Italienisch | Russisch      | Türkisch  | Sonstige 1)  |
|----------------------------------|----------------|---------------|----------|------------|------------|-------------|---------------|-----------|--------------|
| <b>Hamburg</b>                   |                |               |          |            |            |             |               |           |              |
| 7 Klassenstufe                   | 842            | 209           | -        | -          | 97         | -           | -             | 25        | -            |
| 8 Klassenstufe                   | 761            | 185           | -        | -          | 53         | -           | 2             | 15        | -            |
| 9 Klassenstufe                   | 780            | 158           | -        | -          | 34         | -           | 2             | 17        | -            |
| 10 Klassenstufe                  | 580            | 161           | -        | -          | 27         | -           | 1             | 10        | -            |
| <b>Zusammen</b>                  | <b>2 963</b>   | <b>713</b>    | <b>-</b> | <b>-</b>   | <b>211</b> | <b>-</b>    | <b>5</b>      | <b>67</b> | <b>-</b>     |
| <b>Mecklenburg-Vorpommern 2)</b> |                |               |          |            |            |             |               |           |              |
| 5 Klassenstufe                   | 3 865          | 33            | -        | -          | -          | -           | 2             | -         | -            |
| 6 Klassenstufe                   | 3 489          | -             | -        | -          | -          | -           | 1             | -         | -            |
| 7 Klassenstufe                   | 1 579          | 177           | -        | -          | -          | -           | 280           | -         | -            |
| 8 Klassenstufe                   | 1 264          | 66            | -        | -          | -          | -           | 290           | -         | -            |
| 9 Klassenstufe                   | 581            | 10            | -        | -          | -          | -           | 136           | -         | -            |
| Ohne Angabe                      | 54             | 8             | -        | -          | -          | -           | -             | -         | -            |
| <b>Zusammen</b>                  | <b>10 832</b>  | <b>294</b>    | <b>-</b> | <b>-</b>   | <b>-</b>   | <b>-</b>    | <b>709</b>    | <b>-</b>  | <b>-</b>     |
| <b>Niedersachsen</b>             |                |               |          |            |            |             |               |           |              |
| 7 Klassenstufe                   | 473            | 102           | -        | -          | -          | -           | 2             | -         | 31           |
| 8 Klassenstufe                   | 547            | 110           | -        | -          | -          | -           | 2             | -         | 28           |
| 9 Klassenstufe                   | 553            | 63            | -        | -          | -          | -           | 6             | -         | 18           |
| 10 Klassenstufe                  | 370            | 52            | -        | -          | -          | -           | 3             | -         | 15           |
| <b>Zusammen</b>                  | <b>1 943</b>   | <b>327</b>    | <b>-</b> | <b>-</b>   | <b>-</b>   | <b>-</b>    | <b>13</b>     | <b>-</b>  | <b>92</b>    |
| <b>Rheinland-Pfalz 3)</b>        |                |               |          |            |            |             |               |           |              |
| 5 Klassenstufe                   | 5 677          | 3             | -        | -          | -          | -           | -             | -         | 3            |
| 6 Klassenstufe                   | 5 790          | 18            | -        | -          | -          | -           | 10            | 1         | 10           |
| 7 Klassenstufe                   | 4 509          | 657           | -        | -          | -          | -           | 13            | -         | -            |
| 8 Klassenstufe                   | 3 126          | 624           | -        | -          | -          | -           | 10            | -         | -            |
| 9 Klassenstufe                   | 2 087          | 362           | -        | -          | -          | -           | 4             | -         | -            |
| 10 Klassenstufe                  | 850            | 284           | -        | -          | -          | -           | 21            | 8         | -            |
| <b>Zusammen</b>                  | <b>22 039</b>  | <b>1 948</b>  | <b>-</b> | <b>-</b>   | <b>-</b>   | <b>-</b>    | <b>21</b>     | <b>50</b> | <b>13</b>    |
| <b>Saarland 4)</b>               |                |               |          |            |            |             |               |           |              |
| 5 Klassenstufe                   | 1 784          | 2 973         | -        | -          | -          | -           | -             | -         | -            |
| 6 Klassenstufe                   | 2 010          | 3 083         | -        | -          | -          | -           | -             | -         | -            |
| 7 Klassenstufe                   | 3 598          | 3 664         | -        | -          | -          | -           | -             | -         | -            |
| 8 Klassenstufe                   | 3 651          | 3 998         | -        | -          | -          | -           | -             | -         | -            |
| 9 Klassenstufe                   | 546            | 2 221         | -        | -          | -          | -           | -             | -         | -            |
| 10 Klassenstufe                  | 465            | 876           | -        | -          | -          | -           | -             | -         | -            |
| <b>Zusammen</b>                  | <b>12 054</b>  | <b>16 815</b> | <b>-</b> | <b>-</b>   | <b>-</b>   | <b>-</b>    | <b>-</b>      | <b>-</b>  | <b>-</b>     |
| <b>Sachsen 5)</b>                |                |               |          |            |            |             |               |           |              |
| 5 Klassenstufe                   | 32 090         | -             | -        | -          | -          | -           | -             | -         | 296          |
| 6 Klassenstufe                   | 33 024         | -             | -        | -          | -          | -           | -             | -         | 235          |
| 7 Klassenstufe                   | 33 873         | 2 034         | -        | -          | 12         | -           | 639           | -         | 231          |
| 8 Klassenstufe                   | 36 239         | 2 349         | -        | -          | -          | -           | 641           | -         | 245          |
| 9 Klassenstufe                   | 37 814         | 2 471         | -        | -          | -          | -           | 826           | -         | 239          |
| 10 Klassenstufe                  | 30 946         | 2 580         | -        | -          | -          | -           | 829           | -         | 199          |
| Ohne Angabe                      | 186            | -             | -        | -          | -          | -           | -             | -         | -            |
| <b>Zusammen</b>                  | <b>204 172</b> | <b>9 434</b>  | <b>-</b> | <b>-</b>   | <b>22</b>  | <b>-</b>    | <b>2 935</b>  | <b>-</b>  | <b>1 445</b> |
| <b>Sachsen-Anhalt 6)</b>         |                |               |          |            |            |             |               |           |              |
| 7 Klassenstufe                   | 21 486         | 3 230         | -        | -          | -          | -           | 4 758         | -         | -            |
| 8 Klassenstufe                   | 21 002         | 3 227         | -        | -          | -          | -           | 5 019         | -         | -            |
| 9 Klassenstufe                   | 294            | 12            | -        | -          | -          | -           | 44            | -         | -            |
| <b>Zusammen</b>                  | <b>42 782</b>  | <b>6 469</b>  | <b>-</b> | <b>-</b>   | <b>-</b>   | <b>-</b>    | <b>9 821</b>  | <b>-</b>  | <b>-</b>     |
| <b>Thüringen 7)</b>              |                |               |          |            |            |             |               |           |              |
| 5 Klassenstufe                   | 17 308         | -             | -        | -          | -          | -           | -             | -         | -            |
| 6 Klassenstufe                   | 18 414         | 1             | -        | -          | -          | -           | 2             | -         | -            |
| 7 Klassenstufe                   | 18 822         | 3 422         | -        | -          | -          | -           | 1 196         | -         | -            |
| 8 Klassenstufe                   | 20 032         | 3 895         | -        | -          | -          | -           | 1 395         | -         | -            |
| 9 Klassenstufe                   | 20 452         | 4 124         | -        | -          | -          | -           | 1 582         | -         | -            |
| 10 Klassenstufe                  | 15 802         | 4 314         | -        | -          | -          | -           | 1 910         | -         | -            |
| <b>Zusammen</b>                  | <b>110 830</b> | <b>15 756</b> | <b>-</b> | <b>-</b>   | <b>-</b>   | <b>-</b>    | <b>6 085</b>  | <b>-</b>  | <b>-</b>     |
| <b>Deutschland</b>               |                |               |          |            |            |             |               |           |              |
| 5 Klassenstufe                   | 60 724         | 3 009         | -        | -          | -          | -           | 2             | -         | 299          |
| 6 Klassenstufe                   | 62 727         | 3 102         | -        | -          | -          | -           | 13            | 1         | 245          |
| 7 Klassenstufe                   | 85 182         | 13 495        | -        | -          | 109        | -           | 6 888         | 25        | 262          |
| 8 Klassenstufe                   | 86 622         | 14 454        | -        | -          | 63         | -           | 7 359         | 15        | 273          |
| 9 Klassenstufe                   | 63 107         | 9 421         | -        | -          | 34         | -           | 2 600         | 17        | 257          |
| 10 Klassenstufe                  | 49 013         | 8 267         | -        | -          | 27         | -           | 2 751         | 10        | 214          |
| Ohne Angabe                      | 240            | 8             | -        | -          | -          | -           | -             | -         | -            |
| <b>Insgesamt</b>                 | <b>407 615</b> | <b>51 756</b> | <b>-</b> | <b>-</b>   | <b>233</b> | <b>21</b>   | <b>19 618</b> | <b>68</b> | <b>1 560</b> |

\*) Mehrfachzählungen möglich, Schüler/innen wurden entsprechend der Zahl der belegten Fremdsprachen gezählt

1) Einschließlich ohne Angabe

2) Bildungsgangübergreifende Klassen

3) Regionale Schulen und Duale Oberschulen

4) Sekundarschulen und Erweiterte Realschulen

5) Mittelschulen

6) Kombinierte Klassen an Sekundarschulen

7) Regelschulen

## 7 Schularten mit mehreren Bildungsgängen 2000/01

### 7 8 Ausländische Schüler/innen nach Staatsangehörigkeit

#### 7 8 1 Insgesamt

| Land der Staatsangehörigkeit | Deutschland  | Hamburg    | Mecklenburg-Vorpommern 1) | Niedersachsen | Rheinland-Pfalz 2) | Saarland 3)  | Sachsen 4)   | Sachsen-Anhalt 5) | Thüringen 6) |
|------------------------------|--------------|------------|---------------------------|---------------|--------------------|--------------|--------------|-------------------|--------------|
| Europa                       | 5 501        | 670        | 27                        | 170           | 1 360              | 2 146        | 654          | 155               | 319          |
| Albanien                     | 300          | 6          | 1                         | 9             | 98                 | 116          | 36           | 9                 | 25           |
| Belgien                      | 6            | -          | -                         | -             | 4                  | -            | -            | 2                 | -            |
| Bosnien-Herzegowina          | 218          | 33         | 4                         | 2             | 40                 | 103          | 16           | 9                 | 5            |
| Bulgarien                    | 20           | 2          | -                         | 1             | 2                  | 4            | 6            | 2                 | 5            |
| Danemark                     | 3            | 1          | -                         | -             | 1                  | -            | -            | -                 | 1            |
| Estland                      | 4            | -          | -                         | -             | 1                  | 1            | 1            | -                 | 1            |
| Finnland                     | 4            | -          | -                         | -             | -                  | -            | 4            | -                 | -            |
| Frankreich                   | 37           | -          | -                         | -             | 10                 | 22           | 4            | -                 | 1            |
| Griechenland                 | 179          | 46         | 1                         | 9             | 27                 | 37           | 40           | 11                | 8            |
| Irland                       | 3            | -          | -                         | -             | 1                  | -            | 2            | -                 | -            |
| Italien                      | 753          | 11         | -                         | 6             | 114                | 584          | 23           | 1                 | 14           |
| Jugoslawien                  | 593          | 62         | 8                         | 25            | 113                | 144          | 97           | 44                | 100          |
| Kroatien                     | 84           | 16         | 1                         | 2             | 21                 | 26           | 13           | 4                 | 1            |
| Lettland                     | 10           | -          | -                         | 1             | 2                  | 2            | 3            | 2                 | -            |
| Liechtenstein                | 1            | -          | -                         | -             | 1                  | -            | -            | -                 | -            |
| Litauen                      | 9            | 1          | -                         | -             | 2                  | 1            | 1            | 1                 | 3            |
| Luxemburg                    | 6            | -          | -                         | -             | 1                  | 5            | -            | -                 | -            |
| Mazedonien                   | 35           | 21         | -                         | -             | 8                  | -            | 4            | -                 | 2            |
| Moldau                       | 11           | -          | -                         | -             | -                  | 1            | 6            | 1                 | 3            |
| Niederlande                  | 28           | -          | 4                         | 1             | 11                 | 5            | 3            | 4                 | -            |
| Norwegen                     | 1            | -          | -                         | -             | 1                  | -            | -            | -                 | -            |
| Österreich                   | 9            | -          | -                         | -             | 1                  | 4            | 4            | -                 | -            |
| Polen                        | 169          | 36         | 1                         | 6             | 42                 | 34           | 42           | 3                 | 5            |
| Portugal                     | 76           | 23         | -                         | 3             | 25                 | 2            | 19           | 1                 | 3            |
| Rumanien                     | 52           | -          | -                         | 1             | 13                 | 18           | 11           | 1                 | 8            |
| Russische Föderation         | 239          | 17         | 1                         | 3             | 22                 | 77           | 76           | 15                | 28           |
| Schweden                     | 5            | -          | -                         | -             | 1                  | 2            | 2            | -                 | -            |
| Schweiz                      | 14           | -          | -                         | -             | 2                  | 11           | 1            | -                 | -            |
| Slowakei                     | 5            | -          | -                         | -             | 2                  | -            | 3            | -                 | -            |
| Slowenien                    | 6            | 1          | -                         | -             | 2                  | 2            | 1            | -                 | -            |
| Spanien                      | 29           | 3          | -                         | 5             | 9                  | 8            | 4            | -                 | -            |
| Tschechische Republik        | 32           | 1          | -                         | -             | 2                  | -            | 23           | -                 | 6            |
| Turkei                       | 2 389        | 375        | 1                         | 89            | 758                | 911          | 147          | 34                | 74           |
| Ukraine                      | 104          | 3          | 2                         | 3             | 9                  | 16           | 46           | 10                | 15           |
| Ungarn                       | 18           | 1          | -                         | -             | 2                  | 4            | 9            | -                 | 2            |
| Vereinigtes Königreich 7)    | 23           | 3          | 1                         | 1             | 10                 | 5            | 2            | -                 | 1            |
| Weißrussland                 | 18           | 8          | -                         | -             | -                  | -            | 5            | 1                 | 4            |
| Übriges Europa               | 8            | -          | 2                         | 3             | 2                  | 1            | -            | -                 | -            |
| Afrika                       | 251          | 30         | 1                         | 8             | 63                 | 83           | 40           | 7                 | 19           |
| Amerika                      | 102          | 9          | 5                         | 5             | 35                 | 19           | 22           | 1                 | 6            |
| Asien                        | 1 670        | 144        | 23                        | 27            | 217                | 246          | 605          | 162               | 246          |
| Australien/Ozeanien          | 1            | -          | -                         | -             | -                  | -            | -            | -                 | 1            |
| Sonstige 8)                  | 20           | -          | -                         | -             | 11                 | 1            | 4            | -                 | 4            |
| <b>Insgesamt . . .</b>       | <b>7 545</b> | <b>863</b> | <b>56</b>                 | <b>210</b>    | <b>1 686</b>       | <b>2 495</b> | <b>1 325</b> | <b>325</b>        | <b>595</b>   |

1) Bildungsgangübergreifende Klassen

2) Regionale Schulen und Duale Oberschulen

3) Sekundarschulen und Erweiterte Realschulen

4) Mittelschulen

5) Kombinierte Klassen an Sekundarschulen

6) Regelschulen

7) Großbritannien und Nordirland

8) Staatenlos, ungeklärte Staatsangehörigkeit und ohne Angabe

7 Schularten mit mehreren Bildungsgängen 2000/01

7 8 Ausländische Schüler/innen nach Staatsangehörigkeit

7 8 2 Weiblich

| Land der Staatsangehörigkeit | Deutschland  | Hamburg    | Mecklenburg-Vorpommern 1) | Niedersachsen | Rheinland-Pfalz 2) | Saarland 3)  | Sachsen 4) | Sachsen-Anhalt 5) | Thüringen 6) |
|------------------------------|--------------|------------|---------------------------|---------------|--------------------|--------------|------------|-------------------|--------------|
| Europa                       | 2 603        | 325        | 11                        | 77            | 661                | 1 021        | 301        | 62                | 145          |
| Albanien                     | 146          | 2          | -                         | 5             | 52                 | 57           | 15         | 2                 | 13           |
| Belgien                      | 5            | -          | -                         | -             | 3                  | -            | -          | 2                 | -            |
| Bosnien-Herzegowina          | 108          | 15         | 3                         | 1             | 17                 | 53           | 8          | 4                 | 5            |
| Bulgarien                    | 8            | 1          | -                         | -             | 1                  | 1            | 3          | -                 | 5            |
| Danemark                     | 1            | -          | -                         | -             | 1                  | -            | -          | -                 | -            |
| Estland                      | 2            | -          | -                         | -             | -                  | 1            | -          | -                 | 1            |
| Finnland                     | -            | -          | -                         | -             | -                  | -            | -          | -                 | -            |
| Frankreich                   | 15           | -          | -                         | -             | 5                  | 7            | 2          | -                 | 1            |
| Griechenland                 | 82           | 20         | -                         | 6             | 15                 | 16           | 18         | 4                 | 3            |
| Irland                       | 3            | -          | -                         | -             | 1                  | -            | 2          | -                 | -            |
| Italien                      | 350          | 4          | -                         | 4             | 50                 | 274          | 13         | -                 | 5            |
| Jugoslawien                  | 294          | 29         | 2                         | 16            | 54                 | 78           | 46         | 17                | 52           |
| Kroatien                     | 32           | 7          | -                         | 2             | 6                  | 7            | 7          | 2                 | 1            |
| Lettland                     | 4            | -          | -                         | 1             | -                  | -            | 2          | 1                 | -            |
| Liechtenstein                | 1            | -          | -                         | -             | 1                  | -            | -          | -                 | -            |
| Litauen                      | 4            | -          | -                         | -             | 2                  | -            | -          | 1                 | 1            |
| Luxemburg                    | 5            | -          | -                         | -             | 1                  | 4            | -          | -                 | -            |
| Mazedonien                   | 19           | 11         | -                         | -             | 5                  | -            | 2          | -                 | 1            |
| Moldau                       | 3            | -          | -                         | -             | -                  | -            | 1          | -                 | 2            |
| Niederlande                  | 7            | -          | 2                         | -             | 2                  | -            | -          | 3                 | -            |
| Norwegen                     | 1            | -          | -                         | -             | 1                  | -            | -          | -                 | -            |
| Osterreich                   | 5            | -          | -                         | -             | -                  | 4            | 1          | -                 | -            |
| Polen                        | 93           | 19         | 1                         | 2             | 24                 | 21           | 22         | 1                 | 3            |
| Portugal                     | 34           | 8          | -                         | 1             | 12                 | 2            | 10         | -                 | 1            |
| Rumanien                     | 26           | -          | -                         | -             | 8                  | 10           | 5          | -                 | 3            |
| Russische Föderation         | 119          | 6          | 1                         | 2             | 13                 | 42           | 39         | 5                 | 11           |
| Schweden                     | 3            | -          | -                         | -             | -                  | 1            | 2          | -                 | -            |
| Schweiz                      | 2            | -          | -                         | -             | 1                  | -            | 1          | -                 | -            |
| Slowakei                     | 1            | -          | -                         | -             | -                  | -            | 1          | -                 | -            |
| Slowenien                    | 2            | -          | -                         | -             | 1                  | 1            | -          | -                 | -            |
| Spanien                      | 13           | 2          | -                         | 2             | 5                  | 3            | 1          | -                 | -            |
| Tschechische Republik        | 21           | 1          | -                         | -             | 2                  | -            | 13         | -                 | 5            |
| Türkei                       | 1 130        | 193        | 1                         | 33            | 368                | 427          | 64         | 18                | 26           |
| Ukraine                      | 39           | -          | 1                         | 1             | 4                  | 8            | 19         | 2                 | 4            |
| Ungarn                       | 7            | 1          | -                         | -             | -                  | 2            | 3          | -                 | 1            |
| Vereinigtes Königreich 7)    | 7            | 1          | -                         | -             | 4                  | 2            | -          | -                 | -            |
| Weißrussland                 | 8            | 5          | -                         | -             | -                  | -            | 1          | -                 | 2            |
| Übriges Europa               | 3            | -          | -                         | 1             | 2                  | -            | -          | -                 | -            |
| Afrika                       | 132          | 12         | -                         | 2             | 36                 | 46           | 21         | 4                 | 11           |
| Amerika                      | 54           | 3          | 2                         | 3             | 20                 | 8            | 13         | -                 | 5            |
| Asien                        | 764          | 71         | 15                        | 13            | 108                | 122          | 269        | 59                | 107          |
| Australien/Ozeanien          | 1            | -          | -                         | -             | -                  | -            | -          | -                 | 1            |
| Sonstige 8)                  | 10           | -          | -                         | -             | 5                  | 1            | 2          | -                 | 2            |
| <b>Zusammen ...</b>          | <b>3 664</b> | <b>411</b> | <b>28</b>                 | <b>95</b>     | <b>830</b>         | <b>1 198</b> | <b>606</b> | <b>125</b>        | <b>271</b>   |

1) Bildungsgangübergreifende Klassen.

2) Regionale Schulen und Duale Oberschulen

3) Sekundarschulen und Erweiterte Realschulen

4) Mittelschulen.

5) Kombinierte Klassen an Sekundarschulen

6) Regelschulen

7) Großbritannien und Nordirland

8) Staatenlos, ungeklärte Staatsangehörigkeit und ohne Angabe

7 Schularten mit mehreren Bildungsgängen 2000/01

7 9 Absolventen/Abgänger des Schuljahres 1999/2000 nach Abschlussarten und Klassenstufen \*)

| Abschlussart                     |   | Insgesamt     | Absolventen/Abgänger der Klassenstufe |              |              |               |               |
|----------------------------------|---|---------------|---------------------------------------|--------------|--------------|---------------|---------------|
|                                  |   |               | 6                                     | 7            | 8            | 9             | 10            |
| <b>Hamburg</b>                   |   |               |                                       |              |              |               |               |
| Ohne Hauptschulabschluss         | z | 123           | -                                     | 13           | 29           | 62            | 19            |
|                                  | w | 49            | -                                     | 1            | 10           | 30            | 8             |
| Mit Hauptschulabschluss          | z | 352           | -                                     | -            | -            | 173           | 179           |
|                                  | w | 124           | -                                     | -            | -            | 60            | 64            |
| Mit Realschulabschluss           | z | 452           | -                                     | -            | -            | -             | 452           |
|                                  | w | 250           | -                                     | -            | -            | -             | 250           |
| <b>Zusammen</b>                  | z | <b>927</b>    | -                                     | <b>13</b>    | <b>29</b>    | <b>235</b>    | <b>650</b>    |
|                                  | w | <b>423</b>    | -                                     | <b>1</b>     | <b>10</b>    | <b>90</b>     | <b>322</b>    |
| <b>Mecklenburg-Vorpommern 1)</b> |   |               |                                       |              |              |               |               |
| Ohne Hauptschulabschluss         | z | 113           | -                                     | 21           | 72           | 20            | -             |
|                                  | w | 21            | -                                     | 5            | 14           | 2             | -             |
| Mit Hauptschulabschluss          | z | 139           | -                                     | -            | -            | 138           | 1             |
|                                  | w | 52            | -                                     | -            | -            | 52            | -             |
| Mit Realschulabschluss           | z | -             | -                                     | -            | -            | -             | -             |
|                                  | w | -             | -                                     | -            | -            | -             | -             |
| <b>Zusammen</b>                  | z | <b>252</b>    | -                                     | <b>21</b>    | <b>72</b>    | <b>158</b>    | <b>1</b>      |
|                                  | w | <b>73</b>     | -                                     | <b>5</b>     | <b>14</b>    | <b>54</b>     | <b>-</b>      |
| <b>Niedersachsen</b>             |   |               |                                       |              |              |               |               |
| Ohne Hauptschulabschluss         | z | 47            | -                                     | 1            | 12           | 34            | -             |
|                                  | w | 17            | -                                     | -            | 4            | 13            | -             |
| Mit Hauptschulabschluss          | z | 156           | -                                     | -            | -            | 45            | 111           |
|                                  | w | 65            | -                                     | -            | -            | 16            | 49            |
| Mit Realschulabschluss           | z | 246           | -                                     | -            | -            | -             | 246           |
|                                  | w | 128           | -                                     | -            | -            | -             | 128           |
| <b>Zusammen</b>                  | z | <b>449</b>    | -                                     | <b>1</b>     | <b>12</b>    | <b>79</b>     | <b>357</b>    |
|                                  | w | <b>210</b>    | -                                     | <b>-</b>     | <b>4</b>     | <b>29</b>     | <b>177</b>    |
| <b>Rheinland-Pfalz 2)</b>        |   |               |                                       |              |              |               |               |
| Ohne Hauptschulabschluss         | z | 255           | 6                                     | 91           | 119          | 39            | -             |
|                                  | w | 79            | 2                                     | 27           | 35           | 15            | -             |
| Mit Hauptschulabschluss          | z | 913           | -                                     | -            | -            | 900           | 13            |
|                                  | w | 377           | -                                     | -            | -            | 373           | 4             |
| Mit Realschulabschluss           | z | 878           | -                                     | -            | -            | -             | 878           |
|                                  | w | 454           | -                                     | -            | -            | -             | 454           |
| <b>Zusammen</b>                  | z | <b>2 046</b>  | <b>6</b>                              | <b>91</b>    | <b>119</b>   | <b>939</b>    | <b>891</b>    |
|                                  | w | <b>910</b>    | <b>2</b>                              | <b>27</b>    | <b>35</b>    | <b>388</b>    | <b>458</b>    |
| <b>Saarland 3)</b>               |   |               |                                       |              |              |               |               |
| Ohne Hauptschulabschluss         | z | 292           | 1                                     | 99           | 130          | 62            | -             |
|                                  | w | 102           | -                                     | 28           | 51           | 23            | -             |
| Mit Hauptschulabschluss          | z | 1 216         | -                                     | -            | -            | 1 203         | 13            |
|                                  | w | 543           | -                                     | -            | -            | 536           | 7             |
| Mit Realschulabschluss           | z | 830           | -                                     | -            | -            | -             | 830           |
|                                  | w | 418           | -                                     | -            | -            | -             | 418           |
| <b>Zusammen</b>                  | z | <b>2 338</b>  | <b>1</b>                              | <b>99</b>    | <b>130</b>   | <b>1 265</b>  | <b>843</b>    |
|                                  | w | <b>1 063</b>  | <b>-</b>                              | <b>28</b>    | <b>51</b>    | <b>559</b>    | <b>425</b>    |
| <b>Sachsen 4)</b>                |   |               |                                       |              |              |               |               |
| Ohne Hauptschulabschluss         | z | 3 847         | -                                     | 417          | 981          | 1 297         | 1 152         |
|                                  | w | 1 279         | -                                     | 72           | 242          | 435           | 530           |
| Mit Hauptschulabschluss          | z | 6 337         | -                                     | -            | -            | 6 337         | -             |
|                                  | w | 2 339         | -                                     | -            | -            | 2 339         | -             |
| Mit Realschulabschluss           | z | 28 659        | -                                     | -            | -            | -             | 28 659        |
|                                  | w | 14 244        | -                                     | -            | -            | -             | 14 244        |
| <b>Zusammen</b>                  | z | <b>38 843</b> | -                                     | <b>417</b>   | <b>981</b>   | <b>7 634</b>  | <b>29 811</b> |
|                                  | w | <b>17 862</b> | -                                     | <b>72</b>    | <b>242</b>   | <b>2 774</b>  | <b>14 774</b> |
| <b>Sachsen-Anhalt 5)</b>         |   |               |                                       |              |              |               |               |
| Ohne Hauptschulabschluss         | z | 628           | 29                                    | 576          | 18           | 5             | -             |
|                                  | w | 163           | 4                                     | 148          | 8            | 3             | -             |
| Mit Hauptschulabschluss          | z | 99            | -                                     | -            | -            | 99            | -             |
|                                  | w | 29            | -                                     | -            | -            | 29            | -             |
| <b>Zusammen</b>                  | z | <b>727</b>    | <b>29</b>                             | <b>576</b>   | <b>18</b>    | <b>104</b>    | <b>-</b>      |
|                                  | w | <b>192</b>    | <b>4</b>                              | <b>148</b>   | <b>8</b>     | <b>32</b>     | <b>-</b>      |
| <b>Thüringen 6)</b>              |   |               |                                       |              |              |               |               |
| Ohne Hauptschulabschluss         | z | 2 407         | 113                                   | 324          | 648          | 569           | 753           |
|                                  | w | 830           | 18                                    | 79           | 172          | 193           | 368           |
| Mit Hauptschulabschluss          | z | 6 163         | -                                     | -            | -            | 6 153         | 10            |
|                                  | w | 2 299         | -                                     | -            | -            | 2 294         | 5             |
| Mit Realschulabschluss           | z | 14 051        | -                                     | -            | -            | -             | 14 051        |
|                                  | w | 7 325         | -                                     | -            | -            | -             | 7 325         |
| <b>Zusammen</b>                  | z | <b>22 621</b> | <b>113</b>                            | <b>324</b>   | <b>648</b>   | <b>6 722</b>  | <b>14 814</b> |
|                                  | w | <b>10 454</b> | <b>18</b>                             | <b>79</b>    | <b>172</b>   | <b>2 487</b>  | <b>7 698</b>  |
| <b>Deutschland</b>               |   |               |                                       |              |              |               |               |
| Ohne Hauptschulabschluss         | l | 7 712         | 149                                   | 1 542        | 2 009        | 2 088         | 1 924         |
|                                  | w | 2 540         | 24                                    | 360          | 536          | 714           | 906           |
| Mit Hauptschulabschluss          | l | 15 375        | -                                     | -            | -            | 15 048        | 327           |
|                                  | w | 5 828         | -                                     | -            | -            | 5 699         | 129           |
| Mit Realschulabschluss           | l | 45 116        | -                                     | -            | -            | -             | 45 116        |
|                                  | w | 22 819        | -                                     | -            | -            | -             | 22 819        |
| <b>Insgesamt 7)</b>              | l | <b>68 203</b> | <b>149</b>                            | <b>1 542</b> | <b>2 009</b> | <b>17 136</b> | <b>47 367</b> |
|                                  | w | <b>31 187</b> | <b>24</b>                             | <b>360</b>   | <b>536</b>   | <b>6 413</b>  | <b>23 854</b> |

\*) Nach Beendigung der Vollzeitspflicht, ohne Externe

1) Bildungsgangübergreifende Klassen

2) Regionale Schulen und Duale Oberschulen

3) Sekundarschulen und Erweiterte Realschulen

4) Mittelschulen

5) Kombinierte Klassen an Sekundarschulen

6) Regelschulen

7) Darunter-Position Mit Realschulabschluss 65 (weiblich 37), siehe auch

Erläuterungen Seite 14



## 8 Realschulen 2000/01

8 1 Schulen, Klassen, Schuler/innen, Absolventen/Abgänger, Lehrkräfte und Unterrichtsstunden nach rechtlichem Status der Schulen

| Land                       | Schulen      | Klassen       | Schuler/innen    |                            | Absolventen/<br>Abgänger | Lehrkräfte               |               |                   | Unterrichtsstunden der |                |                   |
|----------------------------|--------------|---------------|------------------|----------------------------|--------------------------|--------------------------|---------------|-------------------|------------------------|----------------|-------------------|
|                            |              |               | insgesamt        | dar<br>Ausländer/<br>innen |                          | vollzeit-<br>beschäftigt | teilzeit-     | stunden-<br>weise | vollzeit-              | teilzeit-      | stunden-<br>weise |
|                            |              |               |                  |                            |                          |                          |               |                   |                        |                |                   |
| <b>Insgesamt</b>           |              |               |                  |                            |                          |                          |               |                   |                        |                |                   |
| <b>Deutschland .....</b>   | <b>3 489</b> | <b>48 388</b> | <b>1 263 382</b> | <b>81 202</b>              | <b>229 657</b>           | <b>47 494</b>            | <b>27 259</b> | <b>6 872</b>      | <b>1 113 196</b>       | <b>483 793</b> | <b>51 085</b>     |
| Baden-Württemberg          | 461          | 8 500         | 229 836          | 16 067                     | 34 255                   | 7 251                    | 6 299         | 1 837             | 172 576                | 112 783        | 15 573            |
| Bayern                     | 399          | 6 804         | 188 627          | 7 330                      | 39 659                   | 7 509                    | 4 054         | 2 634             | 165 508                | 65 986         | 18 128            |
| Berlin                     | 91           | 1 107         | 31 342           | 3 447                      | 6 289                    | 1 623                    | 371           | 61                | 37 515                 | 5 901          | 471               |
| Brandenburg                | 79           | 901           | 23 719           | 48                         | 5 503                    | 1 012                    | 377           | 12                | 24 408                 | 7 961          | 109               |
| Bremen 1)                  | 42           | 257           | 6 693            | 972                        | 1 421                    | 273                      | 144           | 31                | 6 662                  | 2 382          | 219               |
| Hamburg 2)                 | 62           | 364           | 8 769            | 1 844                      | 2 157                    | 421                      | 196           | 19                | 9 870                  | 3 554          | 148               |
| Hessen                     | 287          | 3 422         | 88 203           | 11 994                     | 16 714                   | 3 519                    | 2 057         | 667               | 87 636                 | 41 347         | 4 157             |
| Mecklenburg-Vorpommern 3)  | 336          | 3 158         | 68 963           | 268                        | 12 653                   | 3 564                    | 722           | 33                | 84 804                 | 14 284         | 3 175             |
| Niedersachsen              | 443          | 4 977         | 120 644          | 5 349                      | 26 137                   | 4 037                    | 3 156         | 265               | 95 106                 | 60 681         | 2 557             |
| Nordrhein-Westfalen        | 535          | 11 602        | 324 491          | 28 374                     | 45 030                   | 10 844                   | 6 517         | 587               | 261 514                | 109 157        | 3 717             |
| Rheinland-Pfalz            | 116          | 2 586         | 68 207           | 2 902                      | 10 235                   | 2 151                    | 1 630         | 346               | 52 286                 | 29 899         | 2 410             |
| Saarland                   | 21           | 196           | 5 375            | 186                        | 2 110                    | 238                      | 98            | 4                 | 5 084                  | 1 402          | 24                |
| Sachsen-Anhalt             | 429          | 1 879         | 37 830           | 196                        | 19 706                   | 2 854                    | 168           | 46                | 58 279                 | 2 788          | 150               |
| Schleswig-Holstein         | 168          | 2 633         | 60 683           | 2 225                      | 7 788                    | 2 198                    | 1 470         | 330               | 51 948                 | 25 668         | 3 047             |
| <b>Öffentliche Schulen</b> |              |               |                  |                            |                          |                          |               |                   |                        |                |                   |
| <b>Deutschland .....</b>   | <b>3 191</b> | <b>44 933</b> | <b>1 168 119</b> | <b>78 449</b>              | <b>212 054</b>           | <b>44 509</b>            | <b>25 150</b> | <b>5 521</b>      | <b>1 039 312</b>       | <b>444 275</b> | <b>43 858</b>     |
| Baden-Württemberg          | 428          | 8 133         | 220 065          | 15 847                     | 32 829                   | 7 020                    | 6 024         | 1 444             | 166 976                | 107 805        | 13 348            |
| Bayern                     | 278          | 5 218         | 144 637          | 6 239                      | 30 337                   | 5 974                    | 3 023         | 1 872             | 130 529                | 47 756         | 14 457            |
| Berlin                     | 81           | 1 048         | 29 852           | 3 298                      | 6 045                    | 1 567                    | 315           | 58                | 36 223                 | 5 028          | 425               |
| Brandenburg                | 76           | 894           | 23 588           | 46                         | 5 503                    | 1 002                    | 376           | 8                 | 24 140                 | 7 934          | 84                |
| Bremen 1)                  | 38           | 238           | 6 258            | 954                        | 1 299                    | 257                      | 135           | 12                | 6 177                  | 2 221          | 109               |
| Hamburg 2)                 | 53           | 309           | 7 492            | 1 625                      | 1 768                    | 415                      | 196           | 1                 | 9 773                  | 3 554          | 37                |
| Hessen                     | 273          | 3 282         | 84 491           | 11 861                     | 16 068                   | 3 359                    | 1 981         | 624               | 83 664                 | 39 847         | 3 886             |
| Mecklenburg-Vorpommern 3)  | 334          | 3 145         | 68 765           | 263                        | 12 622                   | 3 547                    | 721           | 31                | 84 383                 | 14 274         | 358               |
| Niedersachsen              | 426          | 4 808         | 116 307          | 5 141                      | 25 134                   | 4 027                    | 3 148         | 254               | 91 719                 | 58 200         | 2 388             |
| Nordrhein-Westfalen        | 493          | 10 858        | 302 171          | 27 818                     | 41 792                   | 10 166                   | 6 061         | 538               | 244 397                | 101 307        | 3 420             |
| Rheinland-Pfalz            | 104          | 2 407         | 63 175           | 2 820                      | 9 447                    | 2 014                    | 1 487         | 304               | 48 918                 | 27 394         | 2 154             |
| Saarland                   | 18           | 147           | 4 010            | 154                        | 1 907                    | 187                      | 70            | 3                 | 3 836                  | 951            | 16                |
| Sachsen-Anhalt             | 428          | 1 876         | 37 823           | 196                        | 19 704                   | 2 853                    | 166           | 45                | 58 254                 | 2 747          | 144               |
| Schleswig-Holstein         | 161          | 2 570         | 59 485           | 2 187                      | 7 599                    | 2 121                    | 1 447         | 327               | 50 323                 | 25 257         | 3 032             |
| <b>Private Schulen</b>     |              |               |                  |                            |                          |                          |               |                   |                        |                |                   |
| <b>Deutschland .....</b>   | <b>278</b>   | <b>3 453</b>  | <b>95 283</b>    | <b>2 753</b>               | <b>17 803</b>            | <b>2 985</b>             | <b>2 109</b>  | <b>1 351</b>      | <b>73 884</b>          | <b>39 518</b>  | <b>7 227</b>      |
| Baden-Württemberg          | 33           | 367           | 9 771            | 220                        | 1 426                    | 231                      | 275           | 393               | 5 600                  | 4 978          | 2 225             |
| Bayern                     | 121          | 1 586         | 43 990           | 1 091                      | 9 322                    | 1 535                    | 1 031         | 762               | 34 979                 | 18 230         | 3 671             |
| Berlin                     | 10           | 59            | 1 490            | 149                        | 244                      | 56                       | 56            | 3                 | 1 292                  | 873            | 46                |
| Brandenburg                | 3            | 7             | 131              | 2                          | -                        | 10                       | 1             | 4                 | 268                    | 27             | 25                |
| Bremen 1)                  | 4            | 19            | 435              | 18                         | 122                      | 16                       | 9             | 19                | 485                    | 161            | 110               |
| Hamburg 2)                 | 9            | 55            | 1 277            | 219                        | 389                      | 6                        | -             | 18                | 97                     | -              | 111               |
| Hessen                     | 14           | 140           | 3 712            | 133                        | 646                      | 160                      | 76            | 43                | 3 972                  | 1 500          | 271               |
| Mecklenburg-Vorpommern 3)  | 2            | 13            | 198              | 5                          | 31                       | 17                       | 1             | 2                 | 421                    | 10             | 17                |
| Niedersachsen              | 17           | 169           | 4 337            | 208                        | 1 003                    | 10                       | 8             | 11                | 3 387                  | 2 481          | 169               |
| Nordrhein-Westfalen        | 42           | 744           | 22 320           | 556                        | 3 238                    | 678                      | 456           | 49                | 17 117                 | 7 850          | 297               |
| Rheinland-Pfalz            | 12           | 179           | 5 032            | 82                         | 788                      | 137                      | 143           | 42                | 3 368                  | 2 505          | 256               |
| Saarland                   | 3            | 49            | 1 365            | 32                         | 203                      | 51                       | 28            | 1                 | 1 248                  | 451            | 8                 |
| Sachsen-Anhalt             | 1            | 3             | 7                | -                          | 2                        | 1                        | 2             | 1                 | 25                     | 41             | 6                 |
| Schleswig-Holstein         | 7            | 63            | 1 198            | 38                         | 189                      | 77                       | 23            | 3                 | 1 625                  | 411            | 15                |

1) Angaben der Lehrkräfte und Unterrichtsstunden für Schuljahr 1999/2000

2) Angaben der Lehrkräfte und Unterrichtsstunden für Schuljahr 1996/97

3) Angaben der Lehrkräfte geschätzt

## 8 Realschulen 2000/01

### 8.2 Klassen nach Klassentypen

| Land                     | Insgesamt     | Klassentyp     |                |                |                |                |                 |                                     | Ohne Angabe  |
|--------------------------|---------------|----------------|----------------|----------------|----------------|----------------|-----------------|-------------------------------------|--------------|
|                          |               | 5 Klassenstufe | 6 Klassenstufe | 7 Klassenstufe | 8 Klassenstufe | 9 Klassenstufe | 10 Klassenstufe | Klassenstufen-übergreifende Klassen |              |
| <b>Deutschland</b> ..... | <b>48 386</b> | <b>5 228</b>   | <b>4 947</b>   | <b>8 382</b>   | <b>8 449</b>   | <b>9 321</b>   | <b>9 363</b>    | <b>68</b>                           | <b>2 628</b> |
| Baden-Württemberg        | 8 500         | 1 419 a)       | 1 434          | 1 461          | 1 419          | 1 403          | 1 364           | -                                   | -            |
| Bayern                   | 6 804         | 604            | 314            | 1 227          | 1 506          | 1 499          | 1 654           | -                                   | -            |
| Berlin                   | 1 107         | -              | -              | 277            | 277            | 276            | 277             | -                                   | -            |
| Brandenburg              | 901           | -              | -              | 237            | 221            | 226            | 216             | 1                                   | -            |
| Bremen                   | 257           | -              | -              | 69             | 65             | 62             | 61              | -                                   | -            |
| Hamburg                  | 364           | -              | -              | 87             | 86             | 98             | 93              | -                                   | -            |
| Hessen                   | 3 422         | 318            | 300            | 700            | 701            | 680            | 676             | 47                                  | -            |
| Mecklenburg-Vorpommern   | 3 158         | 361            | 451            | 549            | 573            | 599            | 625             | -                                   | -            |
| Niedersachsen            | 4 977         | 1              | 1              | 1 308          | 1 258          | 1 218          | 1 188           | 3                                   | -            |
| Nordrhein-Westfalen      | 11 602        | 2 071          | 2 011          | 2 019          | 1 901          | 1 826          | 1 762           | 12                                  | -            |
| Rheinland-Pfalz          | 2 586         | 448            | 429            | 439            | 433            | 423            | 414             | -                                   | -            |
| Saarland                 | 196           | 6              | 7              | 9              | 9              | 85             | 80              | -                                   | -            |
| Sachsen-Anhalt           | 1 879         | -              | -              | -              | -              | 926            | 953             | -                                   | -            |
| Schleswig-Holstein       | 2 633         | -              | -              | -              | -              | -              | -               | 5                                   | 2 628 b)     |

a) Einschl. Förderklassen für Spätaussiedler

b) Nachweis nach Klassentypen nicht vorhanden

### 8.3 Schuler/innen nach Klassentypen

| Land                     | Insgesamt        | Klassentyp     |                |                |                |                |                 |                                     | Ohne Angabe |
|--------------------------|------------------|----------------|----------------|----------------|----------------|----------------|-----------------|-------------------------------------|-------------|
|                          |                  | 5 Klassenstufe | 6 Klassenstufe | 7 Klassenstufe | 8 Klassenstufe | 9 Klassenstufe | 10 Klassenstufe | Klassenstufen-übergreifende Klassen |             |
| <b>Insgesamt</b>         |                  |                |                |                |                |                |                 |                                     |             |
| <b>Deutschland</b> ..... | <b>1 263 382</b> | <b>155 819</b> | <b>148 204</b> | <b>237 752</b> | <b>236 954</b> | <b>249 840</b> | <b>234 536</b>  | <b>267</b>                          | <b>10</b>   |
| Baden-Württemberg        | 229 836          | 37 960 a)      | 39 730         | 40 355         | 39 255         | 38 044         | 34 492          | -                                   | -           |
| Bayern                   | 188 627          | 17 936         | 9 281          | 34 575         | 43 084         | 41 970         | 41 781          | -                                   | -           |
| Berlin                   | 31 342           | -              | -              | 8 034          | 8 019          | 7 859          | 7 430           | -                                   | -           |
| Brandenburg              | 23 719           | -              | -              | 6 375          | 5 935          | 5 970          | 5 425           | 14                                  | -           |
| Bremen                   | 6 693            | -              | -              | 1 872          | 1 655          | 1 632          | 1 534           | -                                   | -           |
| Hamburg                  | 8 769            | -              | -              | 2 186          | 2 131          | 2 352          | 2 100           | -                                   | -           |
| Hessen                   | 88 203           | 8 755          | 8 289          | 18 476         | 18 227         | 17 644         | 16 812          | -                                   | -           |
| Mecklenburg-Vorpommern   | 68 963           | 8 084          | 10 135         | 11 864         | 12 584         | 13 436         | 12 860          | -                                   | -           |
| Niedersachsen            | 120 644          | 17             | 17             | 33 705         | 30 949         | 29 375         | 26 542          | 39                                  | -           |
| Nordrhein-Westfalen      | 324 491          | 59 305         | 58 162         | 57 555         | 53 475         | 49 891         | 45 879          | 214                                 | 10          |
| Rheinland-Pfalz          | 68 207           | 12 059         | 11 650         | 11 752         | 11 304         | 11 160         | 10 282          | -                                   | -           |
| Saarland                 | 5 375            | 181            | 212            | 257            | 248            | 2 419          | 2 058           | -                                   | -           |
| Sachsen-Anhalt           | 37 830           | -              | -              | -              | -              | 18 842         | 18 988          | -                                   | -           |
| Schleswig-Holstein 1)    | 60 683           | 11 522         | 10 728         | 10 746         | 10 088         | 9 246          | 8 353           | -                                   | -           |
| <b>Weiblich</b>          |                  |                |                |                |                |                |                 |                                     |             |
| <b>Deutschland</b> ..... | <b>643 347</b>   | <b>77 626</b>  | <b>74 204</b>  | <b>120 815</b> | <b>120 644</b> | <b>127 967</b> | <b>121 952</b>  | <b>133</b>                          | <b>6</b>    |
| Baden-Württemberg        | 116 998          | 19 038 a)      | 20 008         | 20 577         | 19 957         | 19 699         | 17 719          | -                                   | -           |
| Bayern                   | 101 778          | 9 512          | 5 171          | 18 870         | 22 799         | 22 599         | 22 827          | -                                   | -           |
| Berlin                   | 15 107           | -              | -              | 3 847          | 3 773          | 3 808          | 3 679           | -                                   | -           |
| Brandenburg              | 11 569           | -              | -              | 3 110          | 2 971          | 2 853          | 2 628           | 7                                   | -           |
| Bremen                   | 3 326            | -              | -              | 940            | 829            | 779            | 778             | -                                   | -           |
| Hamburg                  | 4 386            | -              | -              | 1 054          | 1 105          | 1 147          | 1 080           | -                                   | -           |
| Hessen                   | 43 820           | 4 298          | 4 009          | 9 190          | 8 986          | 8 705          | 8 632           | -                                   | -           |
| Mecklenburg-Vorpommern   | 33 624           | 3 747          | 4 569          | 5 689          | 6 166          | 6 796          | 6 657           | -                                   | -           |
| Niedersachsen            | 61 135           | 6              | 6              | 16 839         | 15 597         | 14 988         | 13 676          | 23                                  | -           |
| Nordrhein-Westfalen      | 164 205          | 29 408         | 29 063         | 29 124         | 27 147         | 25 544         | 23 810          | 103                                 | 6           |
| Rheinland-Pfalz          | 35 094           | 5 965          | 5 826          | 6 049          | 5 962          | 5 818          | 5 474           | -                                   | -           |
| Saarland                 | 2 894            | 104            | 123            | 150            | 137            | 1 281          | 1 099           | -                                   | -           |
| Sachsen-Anhalt           | 18 606           | -              | -              | -              | -              | 9 110          | 9 496           | -                                   | -           |
| Schleswig-Holstein 1)    | 30 805           | 5 548          | 5 429          | 5 376          | 5 215          | 4 840          | 4 397           | -                                   | -           |

1) Die Schuler/innen wurden den entsprechenden Klassenstufen zugeordnet

a) Einschl. Förderklassen für Spätaussiedler

## 8 Realschulen 2000/01

### 8.4 Schuler/innen nach Klassenstufen

| Land                     | Insgesamt        | Schuler/innen in der Klassenstufe |                |                |                |                |                | Ohne Angabe |
|--------------------------|------------------|-----------------------------------|----------------|----------------|----------------|----------------|----------------|-------------|
|                          |                  | 5                                 | 6              | 7              | 8              | 9              | 10             |             |
| <b>Insgesamt</b>         |                  |                                   |                |                |                |                |                |             |
| <b>Deutschland .....</b> | <b>1 263 382</b> | <b>155 857</b>                    | <b>148 226</b> | <b>237 843</b> | <b>237 028</b> | <b>249 865</b> | <b>234 553</b> | <b>10</b>   |
| Baden-Württemberg        | 229 836          | 37 960 a)                         | 39 730         | 40 355         | 39 255         | 38 044         | 34 492         | -           |
| Bayern                   | 188 627          | 17 936                            | 9 281          | 34 575         | 43 084         | 41 970         | 41 781         | -           |
| Berlin                   | 31 342           | -                                 | -              | 8 034          | 8 019          | 7 859          | 7 430          | -           |
| Brandenburg              | 23 719           | -                                 | -              | 6 383          | 5 941          | 5 970          | 5 425          | -           |
| Bremen                   | 6 693            | -                                 | -              | 1 872          | 1 655          | 1 632          | 1 534          | -           |
| Hamburg                  | 8 769            | -                                 | -              | 2 186          | 2 131          | 2 352          | 2 100          | -           |
| Hessen                   | 88 203           | 8 755                             | 8 289          | 18 476         | 18 227         | 17 644         | 16 812         | -           |
| Mecklenburg-Vorpommern   | 68 963           | 8 084                             | 10 135         | 11 864         | 12 584         | 13 436         | 12 860         | -           |
| Niedersachsen            | 120 644          | 17                                | 17             | 33 722         | 30 958         | 29 382         | 26 548         | -           |
| Nordrhein-Westfalen      | 324 491          | 59 343                            | 58 184         | 57 621         | 53 534         | 49 909         | 45 890         | 10          |
| Rheinland-Pfalz          | 68 207           | 12 059                            | 11 650         | 11 752         | 11 304         | 11 160         | 10 282         | -           |
| Saarland                 | 5 375            | 181                               | 212            | 257            | 248            | 2 419          | 2 058          | -           |
| Sachsen-Anhalt           | 37 830           | -                                 | -              | -              | -              | 18 842         | 18 988         | -           |
| Schleswig-Holstein       | 60 683           | 11 522                            | 10 728         | 10 746         | 10 088         | 9 246          | 8 353          | -           |
| <b>Männlich</b>          |                  |                                   |                |                |                |                |                |             |
| <b>Deutschland .....</b> | <b>620 035</b>   | <b>78 212</b>                     | <b>74 015</b>  | <b>116 986</b> | <b>116 341</b> | <b>121 886</b> | <b>112 591</b> | <b>4</b>    |
| Baden-Württemberg        | 112 838          | 18 922 a)                         | 19 722         | 19 778         | 19 298         | 18 345         | 16 773         | -           |
| Bayern                   | 86 849           | 8 424                             | 4 110          | 15 705         | 20 285         | 19 371         | 18 954         | -           |
| Berlin                   | 16 235           | -                                 | -              | 4 187          | 4 246          | 4 051          | 3 751          | -           |
| Brandenburg              | 12 150           | -                                 | -              | 3 270          | 2 966          | 3 117          | 2 797          | -           |
| Bremen                   | 3 367            | -                                 | -              | 932            | 826            | 853            | 756            | -           |
| Hamburg                  | 4 383            | -                                 | -              | 1 132          | 1 026          | 1 205          | 1 020          | -           |
| Hessen                   | 44 383           | 4 457                             | 4 280          | 9 286          | 9 241          | 8 939          | 8 180          | -           |
| Mecklenburg-Vorpommern   | 35 339           | 4 337                             | 5 566          | 6 175          | 6 418          | 6 640          | 6 203          | -           |
| Niedersachsen            | 59 509           | 11                                | 11             | 16 873         | 15 355         | 14 390         | 12 869         | -           |
| Nordrhein-Westfalen      | 160 286          | 29 916                            | 29 114         | 28 468         | 26 354         | 24 357         | 22 073         | 4           |
| Rheinland-Pfalz          | 33 113           | 6 094                             | 5 824          | 5 703          | 5 342          | 5 342          | 4 808          | -           |
| Saarland                 | 2 481            | 77                                | 89             | 107            | 111            | 1 138          | 959            | -           |
| Sachsen-Anhalt           | 19 224           | -                                 | -              | -              | -              | 9 732          | 9 492          | -           |
| Schleswig-Holstein       | 29 878           | 5 974                             | 5 299          | 5 370          | 4 873          | 4 406          | 3 956          | -           |
| <b>Weiblich</b>          |                  |                                   |                |                |                |                |                |             |
| <b>Deutschland .....</b> | <b>643 347</b>   | <b>77 645</b>                     | <b>74 211</b>  | <b>120 857</b> | <b>120 687</b> | <b>127 979</b> | <b>121 962</b> | <b>6</b>    |
| Baden-Württemberg        | 116 998          | 19 038 a)                         | 20 008         | 20 577         | 19 957         | 19 699         | 17 719         | -           |
| Bayern                   | 101 778          | 9 512                             | 5 171          | 18 870         | 22 799         | 22 599         | 22 827         | -           |
| Berlin                   | 15 107           | -                                 | -              | 3 847          | 3 773          | 3 808          | 3 679          | -           |
| Brandenburg              | 11 569           | -                                 | -              | 3 113          | 2 975          | 2 853          | 2 628          | -           |
| Bremen                   | 3 326            | -                                 | -              | 940            | 829            | 779            | 778            | -           |
| Hamburg                  | 4 386            | -                                 | -              | 1 054          | 1 105          | 1 147          | 1 080          | -           |
| Hessen                   | 43 820           | 4 298                             | 4 009          | 9 190          | 8 986          | 8 705          | 8 632          | -           |
| Mecklenburg-Vorpommern   | 33 624           | 3 747                             | 4 569          | 5 689          | 6 166          | 6 796          | 6 657          | -           |
| Niedersachsen            | 61 135           | 6                                 | 6              | 16 849         | 15 603         | 14 992         | 13 679         | -           |
| Nordrhein-Westfalen      | 164 205          | 29 427                            | 29 070         | 29 153         | 27 180         | 25 552         | 23 817         | 6           |
| Rheinland-Pfalz          | 35 094           | 5 965                             | 5 826          | 6 049          | 5 962          | 5 818          | 5 474          | -           |
| Saarland                 | 2 894            | 104                               | 123            | 150            | 137            | 1 281          | 1 099          | -           |
| Sachsen-Anhalt           | 18 606           | -                                 | -              | -              | -              | 9 110          | 9 496          | -           |
| Schleswig-Holstein       | 30 805           | 5 548                             | 5 429          | 5 376          | 5 215          | 4 840          | 4 397          | -           |

a) Einschl. Förderklassen für Spataussiedler

### 8 Realschulen 2000/01

#### 8 5 Schüler/innen nach Geburtsjahren und Alter

| Land                     | Insgesamt        | Geburtsjahr (Alter)                       |                    |                    |                    |                    |                    |                    |                    |  |
|--------------------------|------------------|---|--------------------|--------------------|--------------------|--------------------|--------------------|--------------------|--------------------|--|
|                          |                  | 1990 u später<br>(10 Jahre<br>und junger) | 1989<br>(11 Jahre) | 1988<br>(12 Jahre) | 1987<br>(13 Jahre) | 1986<br>(14 Jahre) | 1985<br>(15 Jahre) | 1984<br>(16 Jahre) | 1983<br>(17 Jahre) | 1982 u früher<br>(18 Jahre<br>und älter) |
| <b>Insgesamt</b>         |                  |   |                    |                    |                    |                    |                    |                    |                    |  |
| <b>Deutschland</b> ..... | <b>1 263 382</b> | <b>64 192</b>                             | <b>139 150</b>     | <b>175 720</b>     | <b>212 339</b>     | <b>225 820</b>     | <b>231 733</b>     | <b>161 933</b>     | <b>45 576</b>      | <b>6 919</b>                             |
| Baden-Württemberg        | 229 836          | 16 201                                    | 35 613             | 39 099             | 37 857             | 37 678             | 35 367             | 22 982             | 5 022              | 17                                       |
| Bayern                   | 188 627          | 6 783                                     | 12 639             | 20 501             | 31 607             | 36 976             | 37 524             | 28 229             | 11 157             | 3 211                                    |
| Berlin                   | 31 342           | -   | 5                  | 2 947              | 7 151              | 7 565              | 7 386              | 4 943              | 1 198              | 147                                      |
| Brandenburg              | 23 719           | -   | 1                  | 2 735              | 5 914              | 5 553              | 5 726              | 3 343              | 401                | 46                                       |
| Bremen                   | 6 693            | 1   | -                  | 542                | 1 525              | 1 550              | 1 479              | 1 129              | 411                | 56                                       |
| Hamburg                  | 8 769            | -   | -                  | 725                | 1 792              | 1 970              | 2 022              | 1 622              | 524                | 114                                      |
| Hessen                   | 88 203           | 3 389                                     | 7 611              | 11 480             | 16 362             | 16 853             | 16 413             | 11 801             | 3 706              | 588                                      |
| Mecklenburg-Vorpommern   | 68 963           | 2 861                                     | 7 802              | 10 262             | 12 090             | 12 228             | 12 827             | 8 736              | 1 997              | 160                                      |
| Niedersachsen 1)         | 120 644          | 49  | 109                | 11 618             | 27 459             | 29 111             | 28 725             | 18 675             | 4 416              | 482                                      |
| Nordrhein-Westfalen      | 324 491          | 25 427                                    | 54 064             | 53 739             | 49 757             | 48 770             | 48 377             | 33 648             | 9 551              | 1 158                                    |
| Rheinland-Pfalz          | 68 207           | 5 339                                     | 11 032             | 11 166             | 10 953             | 10 708             | 10 065             | 6 896              | 1 859              | 189                                      |
| Saarland                 | 5 375            | 110                                       | 168                | 235                | 237                | 960                | 1 785              | 1 370              | 427                | 83                                       |
| Sachsen-Anhalt           | 37 830           | -   | -                  | -                  | 2                  | 6 839              | 15 874             | 12 313             | 2 534              | 268                                      |
| Schleswig-Holstein       | 60 683           | 4 032                                     | 10 106             | 10 671             | 9 633              | 9 059              | 8 163              | 6 246              | 2 373              | 400                                      |
| <b>Männlich</b>          |                  |   |                    |                    |                    |                    |                    |                    |                    |  |
| <b>Deutschland</b> ..... | <b>620 035</b>   | <b>30 145</b>                             | <b>69 075</b>      | <b>85 546</b>      | <b>103 429</b>     | <b>109 732</b>     | <b>111 896</b>     | <b>81 490</b>      | <b>24 786</b>      | <b>3 936</b>                             |
| Baden-Württemberg        | 112 838          | 7 647                                     | 17 523             | 19 082             | 18 647             | 18 333             | 17 254             | 11 595             | 2 749              | 8  |
| Bayern                   | 86 849           | 2 981                                     | 5 862              | 8 929              | 14 178             | 16 880             | 16 908             | 13 360             | 5 886              | 1 865                                    |
| Berlin                   | 16 235           | -   | 4                  | 1 435              | 3 659              | 3 975              | 3 767              | 2 621              | 689                | 85                                       |
| Brandenburg              | 12 150           | -   | -                  | 1 325              | 2 964              | 2 833              | 2 954              | 1 792              | 251                | 31                                       |
| Bremen                   | 3 367            | 1   | -                  | 251                | 719                | 817                | 767                | 564                | 212                | 36                                       |
| Hamburg                  | 4 383            | -   | -                  | 351                | 871                | 959                | 991                | 849                | 298                | 64                                       |
| Hessen                   | 44 383           | 1 537                                     | 3 831              | 5 648              | 8 092              | 8 528              | 8 244              | 6 167              | 2 022              | 314                                      |
| Mecklenburg-Vorpommern   | 35 339           | 1 401                                     | 4 106              | 5 438              | 6 161              | 6 230              | 6 388              | 4 425              | 1 106              | 84                                       |
| Niedersachsen 1)         | 59 509           | 25  | 47                 | 5 522              | 13 554             | 14 309             | 14 003             | 9 437              | 2 356              | 256                                      |
| Nordrhein-Westfalen      | 160 286          | 12 024                                    | 27 131             | 26 707             | 24 501             | 23 757             | 23 256             | 17 044             | 5 200              | 666                                      |
| Rheinland-Pfalz          | 33 113           | 2 579                                     | 5 469              | 5 487              | 5 238              | 5 093              | 4 821              | 3 347              | 983                | 96                                       |
| Saarland                 | 2 481            | 49  | 67                 | 91                 | 103                | 403                | 818                | 663                | 232                | 55                                       |
| Sachsen-Anhalt           | 19 224           | -   | -                  | -                  | -                  | 3 263              | 7 870              | 6 449              | 1 484              | 158                                      |
| Schleswig-Holstein       | 29 878           | 1 901                                     | 5 035              | 5 280              | 4 742              | 4 352              | 3 855              | 3 177              | 1 318              | 218                                      |
| <b>Weiblich</b>          |                  |   |                    |                    |                    |                    |                    |                    |                    |  |
| <b>Deutschland</b> ..... | <b>643 347</b>   | <b>34 047</b>                             | <b>70 075</b>      | <b>90 174</b>      | <b>108 910</b>     | <b>116 088</b>     | <b>119 837</b>     | <b>80 443</b>      | <b>20 790</b>      | <b>2 983</b>                             |
| Baden-Württemberg        | 116 998          | 8 554                                     | 18 090             | 20 017             | 19 210             | 19 345             | 18 113             | 11 387             | 2 273              | 9  |
| Bayern                   | 101 778          | 3 802                                     | 6 777              | 11 572             | 17 429             | 20 096             | 20 616             | 14 869             | 5 271              | 1 346                                    |
| Berlin                   | 15 107           | -   | 1                  | 1 512              | 3 492              | 3 590              | 3 619              | 2 322              | 509                | 62                                       |
| Brandenburg              | 11 569           | -   | 1                  | 1 410              | 2 950              | 2 720              | 2 772              | 1 551              | 150                | 15                                       |
| Bremen                   | 3 326            | -   | -                  | 291                | 806                | 733                | 712                | 565                | 199                | 20                                       |
| Hamburg                  | 4 386            | -   | -                  | 374                | 921                | 1 011              | 1 031              | 773                | 226                | 50                                       |
| Hessen                   | 43 820           | 1 852                                     | 3 780              | 5 832              | 8 270              | 8 325              | 8 169              | 5 634              | 1 684              | 274                                      |
| Mecklenburg-Vorpommern   | 33 624           | 1 460                                     | 3 696              | 4 824              | 5 929              | 5 998              | 6 439              | 4 311              | 891                | 76                                       |
| Niedersachsen 1)         | 61 135           | 24  | 62                 | 6 096              | 13 905             | 14 802             | 14 722             | 9 238              | 2 060              | 226                                      |
| Nordrhein-Westfalen      | 164 205          | 13 403                                    | 26 933             | 27 032             | 25 256             | 25 013             | 25 121             | 16 604             | 4 351              | 492                                      |
| Rheinland-Pfalz          | 35 094           | 2 760                                     | 5 563              | 5 679              | 5 715              | 5 615              | 5 244              | 3 549              | 876                | 93                                       |
| Saarland                 | 2 894            | 61  | 101                | 144                | 134                | 557                | 967                | 707                | 195                | 28                                       |
| Sachsen-Anhalt           | 18 606           | -   | -                  | -                  | 2                  | 3 576              | 8 004              | 5 864              | 1 050              | 110                                      |
| Schleswig-Holstein       | 30 805           | 2 131                                     | 5 071              | 5 391              | 4 891              | 4 707              | 4 308              | 3 069              | 1 055              | 182                                      |

1) Nach Geburtsjahren geschätzt

### 8 Realschulen 2000/01

8 6 Schüler/innen mit fremdsprachlichem Unterricht nach Klassenstufen \*)

| Klassenstufe                  | Englisch       | Französisch   | Latein     | Griechisch | Spanisch     | Italienisch  | Russisch      | Türkisch   | Sonstige 1) |
|-------------------------------|----------------|---------------|------------|------------|--------------|--------------|---------------|------------|-------------|
| <b>Baden-Württemberg</b>      |                |               |            |            |              |              |               |            |             |
| 5 Klassenstufe                | 37 698         | 749           | -          | -          | -            | -            | -             | -          | -           |
| 6 Klassenstufe                | 39 575         | 843           | -          | -          | -            | -            | -             | -          | -           |
| 7 Klassenstufe                | 40 317         | 12 798        | -          | -          | -            | -            | -             | -          | -           |
| 8 Klassenstufe                | 39 246         | 11 418        | -          | -          | -            | -            | -             | -          | -           |
| 9 Klassenstufe                | 37 992         | 11 543        | -          | -          | -            | -            | -             | -          | 7           |
| 10 Klassenstufe               | 34 458         | 11 226        | -          | -          | -            | -            | -             | -          | 16          |
| Ohne Angabe                   | 550            | 184           | -          | -          | 465          | 178          | -             | -          | -           |
| <b>Zusammen ...</b>           | <b>229 836</b> | <b>48 761</b> | -          | -          | <b>465</b>   | <b>178</b>   | -             | -          | <b>23</b>   |
| <b>Bayern</b>                 |                |               |            |            |              |              |               |            |             |
| 5 Klassenstufe                | 17 936         | 60            | -          | -          | -            | 22           | -             | -          | -           |
| 6 Klassenstufe                | 9 281          | 43            | -          | -          | -            | 55           | -             | -          | -           |
| 7 Klassenstufe                | 34 575         | 679           | -          | -          | 9            | 172          | -             | -          | -           |
| 8 Klassenstufe                | 43 084         | 4 271         | -          | -          | 61           | 284          | -             | -          | -           |
| 9 Klassenstufe                | 41 970         | 4 281         | -          | -          | 206          | 385          | -             | -          | -           |
| 10 Klassenstufe               | 41 781         | 3 379         | -          | -          | 161          | 219          | -             | -          | -           |
| <b>Zusammen ...</b>           | <b>188 627</b> | <b>12 713</b> | -          | -          | <b>437</b>   | <b>1 137</b> | -             | -          | -           |
| <b>Berlin</b>                 |                |               |            |            |              |              |               |            |             |
| 7 Klassenstufe                | 8 026          | 1 694         | -          | -          | 68           | -            | 29            | -          | -           |
| 8 Klassenstufe                | 8 013          | 1 649         | -          | -          | 64           | -            | 23            | -          | -           |
| 9 Klassenstufe                | 7 854          | 1 760         | -          | -          | 50           | -            | 32            | -          | -           |
| 10 Klassenstufe               | 7 429          | 1 763         | -          | -          | 44           | -            | 27            | -          | -           |
| Ohne Angabe                   | -              | 132           | 9          | -          | 35           | 21           | -             | -          | -           |
| <b>Zusammen ...</b>           | <b>31 322</b>  | <b>6 998</b>  | <b>9</b>   | -          | <b>261</b>   | <b>21</b>    | <b>111</b>    | -          | -           |
| <b>Brandenburg</b>            |                |               |            |            |              |              |               |            |             |
| 7 Klassenstufe                | 6 383          | 2 021         | -          | -          | 16           | -            | 1 157         | -          | -           |
| 8 Klassenstufe                | 5 941          | 1 746         | -          | -          | 6            | -            | 1 076         | -          | -           |
| 9 Klassenstufe                | 5 970          | 1 819         | -          | -          | -            | -            | 1 020         | -          | -           |
| 10 Klassenstufe               | 5 420          | 1 577         | -          | -          | 1            | -            | 981           | -          | -           |
| <b>Zusammen ...</b>           | <b>23 714</b>  | <b>7 163</b>  | -          | -          | <b>23</b>    | -            | <b>4 234</b>  | -          | -           |
| <b>Bremen</b>                 |                |               |            |            |              |              |               |            |             |
| 7 Klassenstufe                | 1 867          | 410           | 2          | -          | 419          | -            | 17            | 43         | 1           |
| 8 Klassenstufe                | 1 655          | 370           | 5          | -          | 294          | -            | 15            | 22         | 2           |
| 9 Klassenstufe                | 1 632          | 324           | 3          | -          | 264          | -            | 14            | 28         | 4           |
| 10 Klassenstufe               | 1 527          | 307           | -          | -          | 219          | -            | 22            | 30         | 1           |
| <b>Zusammen ...</b>           | <b>6 681</b>   | <b>1 411</b>  | <b>10</b>  | -          | <b>1 196</b> | -            | <b>68</b>     | <b>123</b> | <b>8</b>    |
| <b>Hamburg</b>                |                |               |            |            |              |              |               |            |             |
| 7 Klassenstufe                | 2 186          | 951           | -          | -          | 370          | -            | 4             | 3          | -           |
| 8 Klassenstufe                | 2 131          | 645           | -          | -          | 238          | -            | 16            | 1          | 7           |
| 9 Klassenstufe                | 2 352          | 679           | -          | -          | 192          | -            | 54            | 6          | 2           |
| 10 Klassenstufe               | 2 098          | 556           | 2          | -          | 187          | -            | 59            | 7          | 4           |
| <b>Zusammen ...</b>           | <b>8 767</b>   | <b>2 831</b>  | <b>2</b>   | -          | <b>987</b>   | -            | <b>133</b>    | <b>17</b>  | <b>13</b>   |
| <b>Hessen</b>                 |                |               |            |            |              |              |               |            |             |
| 5 Klassenstufe                | 8 682          | 73            | -          | -          | -            | -            | -             | -          | -           |
| 6 Klassenstufe                | 8 227          | 62            | -          | -          | 1            | -            | -             | -          | -           |
| 7 Klassenstufe                | 18 437         | 7 297         | 61         | -          | 83           | -            | 21            | 11         | 6           |
| 8 Klassenstufe                | 18 209         | 6 968         | 61         | -          | 55           | -            | 37            | 9          | 11          |
| 9 Klassenstufe                | 17 603         | 5 961         | 79         | -          | 103          | 42           | 69            | 10         | 7           |
| 10 Klassenstufe               | 16 759         | 5 953         | 82         | -          | 91           | 58           | 112           | 15         | 6           |
| <b>Zusammen ...</b>           | <b>87 917</b>  | <b>28 314</b> | <b>283</b> | -          | <b>333</b>   | <b>100</b>   | <b>239</b>    | <b>45</b>  | <b>30</b>   |
| <b>Mecklenburg-Vorpommern</b> |                |               |            |            |              |              |               |            |             |
| 5 Klassenstufe                | 7 980          | -             | -          | -          | -            | -            | -             | -          | -           |
| 6 Klassenstufe                | 9 991          | 1             | -          | -          | -            | -            | -             | -          | -           |
| 7 Klassenstufe                | 11 850         | 2 421         | -          | -          | 7            | -            | 2 497         | -          | 22          |
| 8 Klassenstufe                | 12 584         | 2 544         | -          | -          | 11           | -            | 2 701         | -          | 47          |
| 9 Klassenstufe                | 13 358         | 2 610         | 1          | -          | 2            | -            | 3 394         | -          | 33          |
| 10 Klassenstufe               | 12 860         | 2 490         | -          | -          | 19           | -            | 3 507         | -          | 16          |
| <b>Zusammen ...</b>           | <b>68 623</b>  | <b>10 066</b> | <b>1</b>   | -          | <b>39</b>    | -            | <b>12 099</b> | -          | <b>118</b>  |

Fußnoten siehe am Ende der Tabelle

## 8 Realschulen 2000/01

8 6 Schüler/innen mit fremdsprachlichem Unterricht nach Klassenstufen \*)

| Klassenstufe               | Englisch         | Französisch    | Latein     | Griechisch | Spanisch     | Italienisch  | Russisch      | Türkisch     | Sonstige 1)   |
|----------------------------|------------------|----------------|------------|------------|--------------|--------------|---------------|--------------|---------------|
| <b>Niedersachsen</b>       |                  |                |            |            |              |              |               |              |               |
| 5 Klassenstufe             | 17               | -              | -          | -          | -            | -            | -             | -            | -             |
| 6 Klassenstufe             | 17               | -              | -          | -          | -            | -            | -             | -            | -             |
| 7 Klassenstufe             | 33 691           | 15 459         | 15         | -          | 125          | 11           | 113           | 13           | 243           |
| 8 Klassenstufe             | 30 892           | 11 960         | 11         | -          | 43           | 6            | 128           | 7            | 222           |
| 9 Klassenstufe             | 29 269           | 9 088          | 10         | 3          | 43           | 39           | 145           | 10           | 178           |
| 10 Klassenstufe            | 26 423           | 7 999          | 6          | 1          | 52           | 42           | 145           | 9            | 159           |
| <b>Zusammen</b>            | <b>120 309</b>   | <b>44 506</b>  | <b>42</b>  | <b>4</b>   | <b>263</b>   | <b>98</b>    | <b>531</b>    | <b>39</b>    | <b>802</b>    |
| <b>Nordrhein-Westfalen</b> |                  |                |            |            |              |              |               |              |               |
| 5 Klassenstufe             | 59 343           | 304            | -          | -          | -            | -            | -             | -            | 61            |
| 6 Klassenstufe             | 58 184           | 505            | -          | -          | -            | -            | -             | -            | 50            |
| 7 Klassenstufe             | 57 621           | 55 745         | -          | -          | -            | -            | -             | 31           | 1 771         |
| 8 Klassenstufe             | 53 534           | 17 474         | -          | -          | -            | -            | -             | 46           | 614           |
| 9 Klassenstufe             | 49 909           | 17 901         | 15         | -          | -            | -            | 18            | 27           | 1 776         |
| 10 Klassenstufe            | 45 890           | 16 542         | 12         | -          | -            | -            | 22            | 9            | 1 454         |
| Ohne Angabe                | 10               | 919            | 11         | 10         | -            | 16           | 29            | 2 251        | 484           |
| <b>Zusammen ...</b>        | <b>324 491</b>   | <b>109 390</b> | <b>38</b>  | <b>10</b>  | <b>-</b>     | <b>16</b>    | <b>69</b>     | <b>2 364</b> | <b>6 210</b>  |
| <b>Rheinland-Pfalz</b>     |                  |                |            |            |              |              |               |              |               |
| 5 Klassenstufe             | 11 760           | 349            | 7          | -          | -            | -            | -             | -            | -             |
| 6 Klassenstufe             | 11 414           | 352            | 2          | -          | -            | 2            | -             | -            | -             |
| 7 Klassenstufe             | 11 718           | 2 859          | 3          | -          | -            | -            | -             | -            | 2             |
| 8 Klassenstufe             | 11 255           | 3 297          | 5          | -          | -            | -            | -             | 1            | -             |
| 9 Klassenstufe             | 11 123           | 2 906          | 10         | -          | -            | -            | 5             | -            | 1             |
| 10 Klassenstufe            | 10 269           | 2 945          | 8          | -          | -            | -            | 2             | -            | 2             |
| <b>Zusammen ...</b>        | <b>67 539</b>    | <b>12 708</b>  | <b>35</b>  | <b>-</b>   | <b>-</b>     | <b>2</b>     | <b>7</b>      | <b>1</b>     | <b>5</b>      |
| <b>Saarland</b>            |                  |                |            |            |              |              |               |              |               |
| 5 Klassenstufe             | -                | 181            | -          | -          | -            | -            | -             | -            | -             |
| 6 Klassenstufe             | -                | 212            | -          | -          | -            | -            | -             | -            | -             |
| 7 Klassenstufe             | -                | 257            | -          | -          | -            | -            | -             | -            | -             |
| 8 Klassenstufe             | -                | 248            | -          | -          | -            | -            | -             | -            | -             |
| 9 Klassenstufe             | 1 748            | 1 721          | -          | -          | -            | -            | -             | -            | -             |
| 10 Klassenstufe            | 1 600            | 1 562          | -          | -          | -            | -            | -             | -            | -             |
| <b>Zusammen ...</b>        | <b>3 348</b>     | <b>4 181</b>   | <b>-</b>   | <b>-</b>   | <b>-</b>     | <b>-</b>     | <b>-</b>      | <b>-</b>     | <b>-</b>      |
| <b>Sachsen-Anhalt</b>      |                  |                |            |            |              |              |               |              |               |
| 9 Klassenstufe             | 18 758           | 3 371          | -          | -          | 8            | -            | 4 486         | -            | -             |
| 10 Klassenstufe            | 18 920           | 3 336          | -          | -          | 6            | -            | 5 025         | -            | -             |
| <b>Zusammen ...</b>        | <b>37 678</b>    | <b>6 707</b>   | <b>-</b>   | <b>-</b>   | <b>14</b>    | <b>-</b>     | <b>9 511</b>  | <b>-</b>     | <b>-</b>      |
| <b>Schleswig-Holstein</b>  |                  |                |            |            |              |              |               |              |               |
| 5 Klassenstufe             | 11 249           | 23             | -          | -          | -            | -            | -             | -            | -             |
| 6 Klassenstufe             | 10 447           | 31             | -          | -          | -            | -            | -             | -            | -             |
| 7 Klassenstufe             | 10 475           | 9 048          | -          | -          | -            | -            | -             | -            | 1 159         |
| 8 Klassenstufe             | 9 785            | 7 279          | -          | -          | 36           | -            | -             | -            | 1 008         |
| 9 Klassenstufe             | 8 934            | 2 635          | 3          | -          | 56           | -            | 3             | -            | 394           |
| 10 Klassenstufe            | 8 038            | 2 197          | 10         | -          | 31           | -            | 4             | -            | 328           |
| <b>Zusammen ...</b>        | <b>58 928</b>    | <b>21 213</b>  | <b>13</b>  | <b>-</b>   | <b>123</b>   | <b>-</b>     | <b>7</b>      | <b>-</b>     | <b>2 889</b>  |
| <b>Deutschland</b>         |                  |                |            |            |              |              |               |              |               |
| 5 Klassenstufe             | 154 665          | 1 739          | 7          | -          | -            | 22           | -             | -            | 61            |
| 6 Klassenstufe             | 147 136          | 2 049          | 2          | -          | 1            | 57           | -             | -            | 50            |
| 7 Klassenstufe             | 237 146          | 111 639        | 81         | -          | 1 097        | 183          | 3 838         | 101          | 3 204         |
| 8 Klassenstufe             | 236 329          | 69 869         | 82         | -          | 808          | 290          | 3 996         | 86           | 1 911         |
| 9 Klassenstufe             | 248 472          | 66 599         | 121        | 3          | 924          | 466          | 9 240         | 81           | 2 402         |
| 10 Klassenstufe            | 233 472          | 61 832         | 120        | 1          | 811          | 319          | 9 906         | 70           | 1 986         |
| Ohne Angabe                | 560              | 1 235          | 20         | 10         | 500          | 215          | 29            | 2 251        | 484           |
| <b>Insgesamt ...</b>       | <b>1 257 780</b> | <b>314 962</b> | <b>433</b> | <b>14</b>  | <b>4 141</b> | <b>1 552</b> | <b>27 009</b> | <b>2 589</b> | <b>10 098</b> |

\*) Mehrfachzählungen möglich, Schüler/innen wurden entsprechend der Zahl der belegten Fremdsprachen gezählt

1) Einschl. ohne Angabe

## 8 Realschulen 2000/01

### 8.7 Wiederholer/innen nach Klassenstufen

| Land                     | Insgesamt     | Wiederholer/innen der Klassenstufe |              |               |               |               |              |
|--------------------------|---------------|------------------------------------|--------------|---------------|---------------|---------------|--------------|
|                          |               | 5                                  | 6            | 7             | 8             | 9             | 10           |
| <b>Insgesamt</b>         |               |                                    |              |               |               |               |              |
| <b>Deutschland .....</b> | <b>75 826</b> | <b>5 879</b>                       | <b>5 436</b> | <b>16 811</b> | <b>20 169</b> | <b>20 178</b> | <b>7 353</b> |
| Baden-Württemberg        | 7 668         | 604 a)                             | 890          | 1 101         | 2 034         | 2 170         | 869          |
| Bayern                   | 20 859        | 3 516                              | 214          | 4 623         | 5 578         | 5 160         | 1 768        |
| Berlin                   | 2 071         | -                                  | -            | 445           | 708           | 649           | 269          |
| Brandenburg              | 755           | -                                  | -            | 119           | 242           | 259           | 135          |
| Bremen                   | 889           | -                                  | -            | 326           | 241           | 226           | 96           |
| Hamburg                  | 427           | -                                  | -            | 90            | 124           | 177           | 36           |
| Hessen                   | 6 135         | 575                                | 539          | 1 559         | 1 381         | 1 451         | 630          |
| Mecklenburg-Vorpommern   | 3 820         | 46                                 | 512          | 731           | 956           | 1 065         | 510          |
| Niedersachsen            | 5 924         | -                                  | -            | 1 173         | 2 059         | 1 944         | 748          |
| Nordrhein-Westfalen      | 17 856        | 911                                | 2 314        | 4 875         | 4 964         | 3 627         | 1 165        |
| Rheinland-Pfalz          | 3 927         | 45                                 | 801          | 886           | 879           | 1 055         | 261          |
| Saarland                 | 386           | 1                                  | 4            | 16            | 16            | 273           | 76           |
| Sachsen-Anhalt           | 1 547         | -                                  | -            | -             | -             | 1 143         | 404          |
| Schleswig-Holstein       | 3 562         | 181                                | 162          | 867           | 987           | 979           | 386          |
| <b>Männlich</b>          |               |                                    |              |               |               |               |              |
| <b>Deutschland .....</b> | <b>42 958</b> | <b>3 221</b>                       | <b>3 482</b> | <b>9 582</b>  | <b>11 267</b> | <b>11 329</b> | <b>4 077</b> |
| Baden-Württemberg        | 4 636         | 399 a)                             | 616          | 720           | 1 187         | 1 206         | 508          |
| Bayern                   | 10 929        | 1 696                              | 132          | 2 329         | 2 987         | 2 792         | 993          |
| Berlin                   | 1 211         | -                                  | -            | 257           | 421           | 377           | 156          |
| Brandenburg              | 505           | -                                  | -            | 83            | 162           | 175           | 85           |
| Bremen                   | 496           | -                                  | -            | 178           | 135           | 123           | 60           |
| Hamburg                  | 240           | -                                  | -            | 57            | 68            | 97            | 18           |
| Hessen                   | 3 615         | 373                                | 367          | 938           | 788           | 822           | 327          |
| Mecklenburg-Vorpommern   | 2 373         | 29                                 | 362          | 467           | 612           | 637           | 266          |
| Niedersachsen            | 3 260         | -                                  | -            | 657           | 1 092         | 1 080         | 431          |
| Nordrhein-Westfalen      | 10 224        | 590                                | 1 406        | 2 839         | 2 782         | 1 999         | 608          |
| Rheinland-Pfalz          | 2 299         | 30                                 | 491          | 541           | 491           | 604           | 142          |
| Saarland                 | 225           | 1                                  | 2            | 10            | 10            | 154           | 48           |
| Sachsen-Anhalt           | 958           | -                                  | -            | -             | -             | 729           | 229          |
| Schleswig-Holstein       | 1 987         | 103                                | 106          | 506           | 532           | 534           | 206          |
| <b>Weiblich</b>          |               |                                    |              |               |               |               |              |
| <b>Deutschland .....</b> | <b>32 868</b> | <b>2 658</b>                       | <b>1 954</b> | <b>7 229</b>  | <b>8 902</b>  | <b>8 849</b>  | <b>3 276</b> |
| Baden-Württemberg        | 3 032         | 205 a)                             | 274          | 381           | 847           | 964           | 361          |
| Bayern                   | 9 930         | 1 820                              | 82           | 2 294         | 2 591         | 2 368         | 775          |
| Berlin                   | 860           | -                                  | -            | 188           | 287           | 272           | 113          |
| Brandenburg              | 250           | -                                  | -            | 36            | 80            | 84            | 50           |
| Bremen ..                | 393           | -                                  | -            | 148           | 106           | 103           | 36           |
| Hamburg                  | 187           | -                                  | -            | 33            | 56            | 80            | 18           |
| Hessen                   | 2 520         | 202                                | 172          | 621           | 593           | 629           | 303          |
| Mecklenburg-Vorpommern   | 1 447         | 17                                 | 150          | 264           | 344           | 428           | 244          |
| Niedersachsen            | 2 664         | -                                  | -            | 516           | 967           | 864           | 317          |
| Nordrhein-Westfalen      | 7 632         | 321                                | 908          | 2 036         | 2 182         | 1 628         | 557          |
| Rheinland-Pfalz          | 1 628         | 15                                 | 310          | 345           | 388           | 451           | 119          |
| Saarland                 | 161           | -                                  | 2            | 6             | 6             | 119           | 28           |
| Sachsen-Anhalt           | 589           | -                                  | -            | -             | -             | 414           | 175          |
| Schleswig-Holstein       | 1 575         | 78                                 | 56           | 361           | 455           | 445           | 180          |

a) Einschl. Förderklassen für Spätaussiedler

| Lfd Nr | Land der Staatsangehörigkeit | Deutschland   | Baden-Württemberg | Bayern       | Berlin       | Brandenburg | Bremen     | Hamburg      |
|--------|------------------------------|---------------|-------------------|--------------|--------------|-------------|------------|--------------|
| 1      | Europa                       | 67 711        | 14 634            | 6 408        | 2 938        | 24          | 781        | 1 244        |
| 2      | Albanien                     | 692           | 29                | 39           | 23           | -           | 3          | 7            |
| 3      | Andorra                      | 15            | -                 | 1            | -            | -           | -          | 7            |
| 4      | Belgien                      | 91            | 9                 | 7            | 1            | -           | -          | -            |
| 5      | Bosnien-Herzegowina          | 2 265         | 473               | 385          | 134          | 5           | 21         | 41           |
| 6      | Bulgarien                    | 102           | 4                 | 29           | 7            | 1           | 1          | 2            |
| 7      | Dänemark                     | 103           | 7                 | 5            | 4            | -           | 2          | 4            |
| 8      | Estland                      | 33            | 3                 | 3            | 1            | -           | -          | 1            |
| 9      | Finnland                     | 32            | 1                 | 3            | -            | -           | -          | 1            |
| 10     | Frankreich                   | 309           | 92                | 39           | 9            | 2           | 1          | 5            |
| 11     | Griechenland                 | 3 487         | 1 188             | 195          | 73           | 2           | 15         | 36           |
| 12     | Irland                       | 40            | 12                | 10           | -            | -           | -          | 1            |
| 13     | Island                       | 10            | 3                 | -            | -            | -           | -          | -            |
| 14     | Italien                      | 6 814         | 2 488             | 439          | 63           | -           | 10         | 23           |
| 15     | Jugoslawien                  | 4 176         | 945               | 433          | 203          | 3           | 61         | 87           |
| 16     | Kroatien                     | 3 511         | 1 230             | 597          | 162          | -           | 7          | 60           |
| 17     | Lettland                     | 85            | 6                 | 6            | 4            | -           | 4          | 1            |
| 18     | Liechtenstein                | 2             | -                 | -            | -            | -           | -          | -            |
| 19     | Litauen                      | 44            | -                 | -            | 4            | -           | 2          | 4            |
| 20     | Luxemburg                    | 21            | 3                 | 6            | -            | -           | -          | -            |
| 21     | Malta                        | 14            | -                 | 4            | -            | -           | -          | -            |
| 22     | Mazedonien                   | 411           | 58                | 55           | 30           | -           | 6          | 9            |
| 23     | Moldau                       | 66            | 4                 | 16           | 1            | -           | -          | 1            |
| 24     | Niederlande                  | 438           | 35                | 45           | 6            | 1           | 2          | 3            |
| 25     | Norwegen                     | 21            | 3                 | -            | -            | -           | -          | -            |
| 26     | Österreich                   | 754           | 133               | 437          | 24           | -           | 2          | 2            |
| 27     | Polen                        | 2 349         | 209               | 326          | 173          | 5           | 37         | 134          |
| 28     | Portugal                     | 1 374         | 314               | 30           | 12           | -           | 37         | 83           |
| 29     | Rumänien                     | 329           | 89                | 85           | 4            | -           | 2          | 1            |
| 30     | Russische Föderation         | 1 506         | 43                | 201          | 75           | 1           | 54         | 102          |
| 31     | San Marino                   | 2             | -                 | -            | -            | -           | -          | 2            |
| 32     | Schweden                     | 37            | 4                 | 8            | -            | -           | -          | 3            |
| 33     | Schweiz                      | 163           | 74                | 21           | 4            | -           | -          | 1            |
| 34     | Slowakei                     | 52            | 1                 | 19           | 7            | -           | 2          | 1            |
| 35     | Slowenien                    | 214           | 91                | 41           | 6            | -           | -          | 3            |
| 36     | Spanien                      | 1 006         | 202               | 54           | 11           | -           | 3          | 14           |
| 37     | Tschechische Republik        | 178           | 7                 | 88           | 3            | -           | -          | 4            |
| 38     | Türkei                       | 34 590        | 6 237             | 2 412        | 1 794        | 3           | 506        | 573          |
| 39     | Ukraine                      | 848           | 30                | 192          | 52           | 1           | -          | 15           |
| 40     | Ungarn                       | 158           | 14                | 69           | 5            | -           | -          | 6            |
| 41     | Vereinigtes Königreich 1)    | 588           | 86                | 94           | 18           | -           | 3          | 5            |
| 42     | Weißrussland                 | 77            | 7                 | 14           | 6            | -           | -          | 2            |
| 43     | Zypern                       | 1             | -                 | -            | -            | -           | -          | -            |
| 44     | Übriges Europa               | 703           | 500               | -            | 19           | -           | -          | -            |
| 45     | Afrika                       | 3 415         | 321               | 100          | 63           | 2           | 30         | 76           |
| 46     | Amerika                      | 951           | 211               | 139          | 32           | -           | 11         | 27           |
| 47     | Asien                        | 8 638         | 844               | 640          | 364          | 22          | 137        | 494          |
| 48     | Australien/Ozeanien          | 42            | 17                | 7            | 1            | -           | -          | -            |
| 49     | Sonstige 2)                  | 445           | 40                | 36           | 49           | -           | 13         | 3            |
| 50     | <b>Insgesamt . . .</b>       | <b>81 202</b> | <b>16 067</b>     | <b>7 330</b> | <b>3 447</b> | <b>48</b>   | <b>972</b> | <b>1 844</b> |

1) Großbritannien und Nordirland



schulen 2000/01

nach Staatsangehörigkeit  
gesamt

| Hessen        | Mecklenburg-<br>Vorpommern | Niedersachsen | Nordrhein-<br>Westfalen | Rheinland-<br>Pfalz | Saarland   | Sachsen-<br>Anhalt | Schleswig-<br>Holstein | Lfd<br>Nr |
|---------------|----------------------------|---------------|-------------------------|---------------------|------------|--------------------|------------------------|-----------|
| 9 093         | 137                        | 4 226         | 23 840                  | 2 385               | 155        | 77                 | 1 769                  | 1         |
| 114           | 5                          | 84            | 269                     | 74                  | 1          | 1                  | 43                     | 2         |
| -             | -                          | 3             | 4                       | -                   | -          | -                  | -                      | 3         |
| 4             | -                          | 3             | 58                      | 8                   | -          | -                  | 1                      | 4         |
| 330           | 8                          | 94            | 671                     | 66                  | 6          | 3                  | 28                     | 5         |
| 9             | 1                          | 11            | 23                      | 8                   | -          | 2                  | 4                      | 6         |
| 7             | 2                          | 6             | 20                      | 2                   | -          | -                  | 44                     | 7         |
| 2             | -                          | -             | 14                      | 4                   | -          | 1                  | 4                      | 8         |
| 11            | -                          | 4             | 10                      | 1                   | -          | -                  | 1                      | 9         |
| 41            | -                          | 17            | 60                      | 24                  | 7          | -                  | 12                     | 10        |
| 415           | 9                          | 137           | 1 272                   | 95                  | 2          | 1                  | 47                     | 11        |
| 6             | -                          | 6             | 5                       | -                   | -          | -                  | -                      | 12        |
| 1             | -                          | 2             | 1                       | 3                   | -          | -                  | -                      | 13        |
| 1 052         | 1                          | 249           | 2 072                   | 301                 | 67         | 3                  | 46                     | 14        |
| 561           | 36                         | 315           | 1 310                   | 103                 | 4          | 19                 | 96                     | 15        |
| 571           | 2                          | 83            | 643                     | 123                 | 3          | 1                  | 29                     | 16        |
| 8             | -                          | 6             | 36                      | 3                   | -          | 3                  | 8                      | 17        |
| -             | -                          | -             | 2                       | -                   | -          | -                  | -                      | 18        |
| 11            | 1                          | 6             | 14                      | 2                   | -          | -                  | -                      | 19        |
| 1             | -                          | -             | 6                       | 4                   | 1          | -                  | -                      | 20        |
| 8             | -                          | -             | -                       | 1                   | -          | -                  | 1                      | 21        |
| 37            | -                          | 30            | 161                     | 19                  | -          | -                  | 6                      | 22        |
| 15            | -                          | 15            | 9                       | -                   | -          | 3                  | 2                      | 23        |
| 13            | 3                          | 88            | 212                     | 16                  | -          | 2                  | 12                     | 24        |
| 2             | -                          | 4             | 7                       | 4                   | -          | -                  | 1                      | 25        |
| 36            | -                          | 17            | 74                      | 17                  | 1          | -                  | 11                     | 26        |
| 218           | 5                          | 238           | 760                     | 103                 | 6          | 4                  | 131                    | 27        |
| 176           | -                          | 77            | 577                     | 31                  | 1          | -                  | 36                     | 28        |
| 47            | 3                          | 20            | 49                      | 24                  | -          | -                  | 5                      | 29        |
| 163           | 11                         | 246           | 400                     | 99                  | 14         | 14                 | 83                     | 30        |
| -             | -                          | -             | -                       | -                   | -          | -                  | -                      | 31        |
| 2             | -                          | 5             | 9                       | 3                   | -          | -                  | 3                      | 32        |
| 10            | 1                          | 7             | 30                      | 11                  | -          | -                  | 4                      | 33        |
| 4             | 1                          | 3             | 13                      | 1                   | -          | -                  | -                      | 34        |
| 21            | -                          | 2             | 45                      | 5                   | -          | -                  | -                      | 35        |
| 202           | 1                          | 67            | 402                     | 30                  | -          | -                  | 20                     | 36        |
| 29            | -                          | 9             | 29                      | 6                   | 1          | -                  | 2                      | 37        |
| 4 754         | 30                         | 2 101         | 13 986                  | 1 124               | 32         | 12                 | 1 026                  | 38        |
| 104           | 12                         | 131           | 227                     | 36                  | 9          | 7                  | 32                     | 39        |
| 18            | 2                          | 9             | 21                      | 10                  | -          | -                  | 4                      | 40        |
| 82            | 1                          | 68            | 192                     | 19                  | -          | -                  | 20                     | 41        |
| 8             | 1                          | 18            | 18                      | 1                   | -          | 1                  | 1                      | 42        |
| -             | -                          | -             | 1                       | -                   | -          | -                  | -                      | 43        |
| -             | 1                          | 45            | 128                     | 4                   | -          | -                  | 6                      | 44        |
| 976           | 7                          | 149           | 1 519                   | 101                 | 9          | 3                  | 59                     | 45        |
| 189           | 2                          | 80            | 153                     | 62                  | 4          | 2                  | 39                     | 46        |
| 1 709         | 120                        | 857           | 2 629                   | 340                 | 18         | 114                | 350                    | 47        |
| 2             | 2                          | 3             | 6                       | 1                   | -          | -                  | 3                      | 48        |
| 25            | -                          | 34            | 227                     | 13                  | -          | -                  | 5                      | 49        |
| <b>11 994</b> | <b>268</b>                 | <b>5 349</b>  | <b>28 374</b>           | <b>2 902</b>        | <b>186</b> | <b>196</b>         | <b>2 225</b>           | <b>50</b> |

2) Staatenlos, ungeklärte Staatsangehörigkeit und ohne Angabe

| Lfd Nr | Land der Staatsangehörigkeit | Deutschland   | Baden-Württemberg | Bayern       | Berlin       | Brandenburg | Bremen     | Hamburg    |
|--------|------------------------------|---------------|-------------------|--------------|--------------|-------------|------------|------------|
| 1      | Europa                       | 35 331        | 7 621             | 3 577        | 1 502        | 12          | 399        | 656        |
| 2      | Albanien                     | 367           | 17                | 27           | 12           | -           | -          | 3          |
| 3      | Andorra                      | 9             | -                 | 1            | -            | -           | -          | 5          |
| 4      | Belgien                      | 52            | 3                 | 4            | 1            | -           | -          | -          |
| 5      | Bosnien-Herzegowina          | 1 260         | 259               | 242          | 64           | 2           | 13         | 20         |
| 6      | Bulgarien                    | 46            | 2                 | 13           | 4            | 1           | -          | 1          |
| 7      | Dänemark                     | 50            | 6                 | 3            | 2            | -           | 1          | 2          |
| 8      | Estland                      | 17            | 1                 | 3            | 1            | -           | -          | -          |
| 9      | Finnland                     | 17            | -                 | 2            | -            | -           | -          | 1          |
| 10     | Frankreich                   | 168           | 50                | 20           | 2            | 1           | -          | 5          |
| 11     | Griechenland                 | 1 792         | 598               | 107          | 32           | 2           | 7          | 16         |
| 12     | Irland                       | 24            | 8                 | 6            | -            | -           | -          | -          |
| 13     | Island                       | 4             | 3                 | -            | -            | -           | -          | -          |
| 14     | Italien                      | 3 612         | 1 323             | 244          | 29           | -           | 6          | 15         |
| 15     | Jugoslawien                  | 2 213         | 495               | 255          | 105          | 1           | 27         | 46         |
| 16     | Kroatien                     | 1 848         | 634               | 331          | 90           | -           | 2          | 28         |
| 17     | Lettland                     | 47            | 4                 | 3            | 2            | -           | 1          | 1          |
| 18     | Liechtenstein                | 2             | -                 | -            | -            | -           | -          | -          |
| 19     | Litauen                      | 26            | -                 | -            | 2            | -           | 1          | 1          |
| 20     | Luxemburg                    | 12            | -                 | 4            | -            | -           | -          | -          |
| 21     | Malta                        | 6             | -                 | -            | -            | -           | -          | -          |
| 22     | Mazedonien                   | 198           | 29                | 35           | 12           | -           | 4          | 3          |
| 23     | Moldau                       | 38            | 4                 | 9            | -            | -           | -          | -          |
| 24     | Niederlande                  | 218           | 20                | 21           | 4            | 1           | 1          | 2          |
| 25     | Norwegen                     | 9             | -                 | -            | -            | -           | -          | -          |
| 26     | Österreich                   | 370           | 62                | 234          | 9            | -           | 1          | -          |
| 27     | Polen                        | 1 200         | 102               | 169          | 82           | 2           | 17         | 71         |
| 28     | Portugal                     | 709           | 173               | 17           | 4            | -           | 14         | 51         |
| 29     | Rumänien                     | 189           | 47                | 54           | -            | -           | 2          | 1          |
| 30     | Russische Föderation         | 793           | 22                | 100          | 40           | 1           | 27         | 58         |
| 31     | San Marino                   | 2             | -                 | -            | -            | -           | -          | 2          |
| 32     | Schweden                     | 22            | 2                 | 4            | -            | -           | -          | 2          |
| 33     | Schweiz                      | 86            | 42                | 8            | 2            | -           | -          | 1          |
| 34     | Slowakei                     | 27            | 1                 | 11           | 3            | -           | 2          | -          |
| 35     | Slowenien                    | 119           | 50                | 24           | 4            | -           | -          | 2          |
| 36     | Spanien                      | 548           | 102               | 31           | 5            | -           | 1          | 4          |
| 37     | Tschechische Republik        | 93            | 5                 | 49           | 1            | -           | -          | 1          |
| 38     | Türkei                       | 17 953        | 3 234             | 1 365        | 939          | 1           | 272        | 302        |
| 39     | Ukraine                      | 407           | 17                | 99           | 24           | -           | -          | 6          |
| 40     | Ungarn                       | 84            | 8                 | 33           | 4            | -           | -          | -          |
| 41     | Vereinigtes Königreich 1)    | 296           | 44                | 43           | 8            | -           | -          | 5          |
| 42     | Weißrussland                 | 41            | 2                 | 6            | 4            | -           | -          | 1          |
| 43     | Zypern                       | 1             | -                 | -            | -            | -           | -          | -          |
| 44     | Übriges Europa               | 356           | 252               | -            | 11           | -           | -          | -          |
| 45     | Afrika                       | 1 773         | 162               | 58           | 36           | 1           | 19         | 39         |
| 46     | Amerika                      | 545           | 124               | 83           | 15           | -           | 6          | 12         |
| 47     | Asien                        | 4 293         | 449               | 324          | 177          | 12          | 65         | 226        |
| 48     | Australien/Ozeanien          | 21            | 12                | 2            | -            | -           | -          | -          |
| 49     | Sonstige 2)                  | 230           | 18                | 19           | 22           | -           | 4          | 2          |
| 50     | <b>Zusammen ...</b>          | <b>42 193</b> | <b>8 386</b>      | <b>4 063</b> | <b>1 752</b> | <b>25</b>   | <b>493</b> | <b>935</b> |

-----  
1) Großbritannien und Nordirland

schulen 2000/01

nach Staatsangehörigkeit  
lich

| Hessen       | Mecklenburg-<br>Vorpommern | Niedersachsen | Nordrhein-<br>Westfalen | Rheinland-<br>Pfalz | Saarland  | Sachsen-<br>Anhalt | Schleswig-<br>Holstein | Lfd<br>Nr |
|--------------|----------------------------|---------------|-------------------------|---------------------|-----------|--------------------|------------------------|-----------|
| 4 580        | 67                         | 2 218         | 12 358                  | 1 267               | 77        | 31                 | 966                    | 1         |
| 65           | 3                          | 43            | 133                     | 39                  | -         | 1                  | 24                     | 2         |
| -            | -                          | 1             | 2                       | -                   | -         | -                  | -                      | 3         |
| 3            | -                          | 2             | 34                      | 5                   | -         | -                  | -                      | 4         |
| 181          | 3                          | 48            | 380                     | 32                  | 3         | 1                  | 12                     | 5         |
| 5            | -                          | 4             | 7                       | 8                   | -         | -                  | 1                      | 6         |
| 3            | -                          | 3             | 12                      | 1                   | -         | -                  | 17                     | 7         |
| 2            | -                          | -             | 6                       | 2                   | -         | -                  | 2                      | 8         |
| 6            | -                          | 2             | 5                       | 1                   | -         | -                  | -                      | 9         |
| 25           | -                          | 7             | 33                      | 15                  | 2         | -                  | 8                      | 10        |
| 205          | 5                          | 69            | 662                     | 62                  | 1         | 1                  | 25                     | 11        |
| 4            | -                          | 4             | 2                       | -                   | -         | -                  | -                      | 12        |
| -            | -                          | -             | -                       | 1                   | -         | -                  | -                      | 13        |
| 545          | 1                          | 128           | 1 108                   | 152                 | 31        | 1                  | 29                     | 14        |
| 304          | 13                         | 174           | 688                     | 51                  | 2         | 7                  | 45                     | 15        |
| 314          | 1                          | 42            | 327                     | 63                  | 2         | -                  | 14                     | 16        |
| 4            | -                          | 5             | 20                      | 1                   | -         | 1                  | 5                      | 17        |
| -            | -                          | -             | 2                       | -                   | -         | -                  | -                      | 18        |
| 7            | 1                          | 4             | 8                       | 2                   | -         | -                  | -                      | 19        |
| 1            | -                          | -             | 3                       | 3                   | 1         | -                  | -                      | 20        |
| 4            | -                          | -             | -                       | 1                   | -         | -                  | 1                      | 21        |
| 12           | -                          | 13            | 81                      | 6                   | -         | -                  | 3                      | 22        |
| 13           | -                          | 6             | 4                       | -                   | -         | 1                  | 1                      | 23        |
| 7            | 1                          | 43            | 102                     | 7                   | -         | -                  | 9                      | 24        |
| -            | -                          | 2             | 3                       | 3                   | -         | -                  | 1                      | 25        |
| 12           | -                          | 8             | 31                      | 6                   | 1         | -                  | 6                      | 26        |
| 113          | 1                          | 123           | 396                     | 54                  | 4         | 1                  | 65                     | 27        |
| 72           | -                          | 49            | 298                     | 15                  | -         | -                  | 16                     | 28        |
| 24           | 3                          | 12            | 31                      | 13                  | -         | -                  | 2                      | 29        |
| 81           | 5                          | 131           | 212                     | 48                  | 6         | 9                  | 53                     | 30        |
| -            | -                          | -             | -                       | -                   | -         | -                  | -                      | 31        |
| 2            | -                          | 4             | 4                       | 2                   | -         | -                  | 2                      | 32        |
| 7            | -                          | 4             | 12                      | 7                   | -         | -                  | 3                      | 33        |
| 1            | -                          | 2             | 7                       | -                   | -         | -                  | -                      | 34        |
| 11           | -                          | 2             | 25                      | 1                   | -         | -                  | -                      | 35        |
| 100          | 1                          | 35            | 234                     | 21                  | -         | -                  | 14                     | 36        |
| 12           | -                          | 5             | 15                      | 5                   | -         | -                  | -                      | 37        |
| 2 347        | 17                         | 1 097         | 7 170                   | 603                 | 19        | 4                  | 583                    | 38        |
| 39           | 7                          | 66            | 111                     | 17                  | 5         | 4                  | 12                     | 39        |
| 11           | 2                          | 6             | 11                      | 7                   | -         | -                  | 2                      | 40        |
| 34           | 1                          | 40            | 100                     | 12                  | -         | -                  | 9                      | 41        |
| 4            | 1                          | 11            | 12                      | -                   | -         | -                  | -                      | 42        |
| -            | -                          | -             | 1                       | -                   | -         | -                  | -                      | 43        |
| -            | 1                          | 23            | 66                      | 1                   | -         | -                  | 2                      | 44        |
| 497          | 3                          | 69            | 800                     | 53                  | 4         | 1                  | 31                     | 45        |
| 115          | 2                          | 49            | 74                      | 38                  | 2         | 2                  | 23                     | 46        |
| 849          | 65                         | 424           | 1 317                   | 165                 | 9         | 48                 | 163                    | 47        |
| -            | 1                          | 1             | 1                       | 1                   | -         | -                  | 3                      | 48        |
| 12           | -                          | 23            | 125                     | 4                   | -         | -                  | 1                      | 49        |
| <b>6 053</b> | <b>138</b>                 | <b>2 784</b>  | <b>14 675</b>           | <b>1 528</b>        | <b>92</b> | <b>82</b>          | <b>1 187</b>           | <b>50</b> |

2) Staatenlos, ungeklärte Staatsangehörigkeit und ohne Angabe

## 8 Realschulen 2000/01

8 9 Absolventen/Abgänger des Schuljahres 1999/2000 nach Abschlussarten und Klassenstufen \*)

| Abschlussart             |   | Insgesamt     | Absolventen/Abgänger der Klassenstufe |           |            |              |               |
|--------------------------|---|---------------|---------------------------------------|-----------|------------|--------------|---------------|
|                          |   |               | 6                                     | 7         | 8          | 9            | 10            |
| <b>Baden-Württemberg</b> |   |               |                                       |           |            |              |               |
| Ohne Hauptschulabschluss | z | 775           | -                                     | -         | 248        | 527          | -             |
|                          | w | 312           | -                                     | -         | 101        | 211          | -             |
| Mit Hauptschulabschluss  | z | 1 169         | -                                     | -         | -          | 412          | 757           |
|                          | w | 547           | -                                     | -         | -          | 191          | 356           |
| Mit Realschulabschluss   | z | 32 311        | -                                     | -         | -          | -            | 32 311        |
|                          | w | 16 953        | -                                     | -         | -          | -            | 16 953        |
| <b>Zusammen ...</b>      | z | <b>34 255</b> | -                                     | -         | <b>248</b> | <b>939</b>   | <b>33 068</b> |
|                          | w | <b>17 812</b> | -                                     | -         | <b>101</b> | <b>402</b>   | <b>17 309</b> |
| <b>Bayern</b>            |   |               |                                       |           |            |              |               |
| Ohne Hauptschulabschluss | z | 390           | -                                     | 71        | 319        | -            | -             |
|                          | w | 156           | -                                     | 30        | 126        | -            | -             |
| Mit Hauptschulabschluss  | z | 3 252         | -                                     | -         | -          | 1 695        | 1 557         |
|                          | w | 1 468         | -                                     | -         | -          | 761          | 707           |
| Mit Realschulabschluss   | z | 36 017        | -                                     | -         | -          | -            | 36 017        |
|                          | w | 20 057        | -                                     | -         | -          | -            | 20 057        |
| <b>Zusammen ...</b>      | z | <b>39 659</b> | -                                     | <b>71</b> | <b>319</b> | <b>1 695</b> | <b>37 574</b> |
|                          | w | <b>21 681</b> | -                                     | <b>30</b> | <b>126</b> | <b>761</b>   | <b>20 764</b> |
| <b>Berlin</b>            |   |               |                                       |           |            |              |               |
| Ohne Hauptschulabschluss | z | 229           | -                                     | 23        | 34         | 172          | -             |
|                          | w | 88            | -                                     | 11        | 14         | 63           | -             |
| Mit Hauptschulabschluss  | z | 501           | -                                     | -         | -          | 66           | 435           |
|                          | w | 216           | -                                     | -         | -          | 24           | 192           |
| Mit Realschulabschluss   | z | 5 559         | -                                     | -         | -          | -            | 5 559         |
|                          | w | 2 616         | -                                     | -         | -          | -            | 2 616         |
| <b>Zusammen ...</b>      | z | <b>6 289</b>  | -                                     | <b>23</b> | <b>34</b>  | <b>238</b>   | <b>5 994</b>  |
|                          | w | <b>2 920</b>  | -                                     | <b>11</b> | <b>14</b>  | <b>87</b>    | <b>2 808</b>  |
| <b>Brandenburg</b>       |   |               |                                       |           |            |              |               |
| Ohne Hauptschulabschluss | z | 135           | -                                     | -         | 20         | 115          | -             |
|                          | w | 31            | -                                     | -         | 5          | 26           | -             |
| Mit Hauptschulabschluss  | z | 222           | -                                     | -         | -          | 22           | 200           |
|                          | w | 84            | -                                     | -         | -          | 9            | 75            |
| Mit Realschulabschluss   | z | 5 146         | -                                     | -         | -          | -            | 5 146         |
|                          | w | 2 544         | -                                     | -         | -          | -            | 2 544         |
| <b>Zusammen ...</b>      | z | <b>5 503</b>  | -                                     | -         | <b>20</b>  | <b>137</b>   | <b>5 346</b>  |
|                          | w | <b>2 659</b>  | -                                     | -         | <b>5</b>   | <b>35</b>    | <b>2 619</b>  |
| <b>Bremen</b>            |   |               |                                       |           |            |              |               |
| Ohne Hauptschulabschluss | z | 16            | -                                     | 2         | 7          | 4            | 3             |
|                          | w | 4             | -                                     | -         | 1          | 3            | -             |
| Mit Hauptschulabschluss  | z | 39            | -                                     | -         | -          | 2            | 37            |
|                          | w | 19            | -                                     | -         | -          | 2            | 17            |
| Mit Realschulabschluss   | z | 1 390         | -                                     | -         | -          | -            | 1 390         |
|                          | w | 726           | -                                     | -         | -          | -            | 726           |
| <b>Zusammen ...</b>      | z | <b>1 445</b>  | -                                     | <b>2</b>  | <b>7</b>   | <b>6</b>     | <b>1 430</b>  |
|                          | w | <b>749</b>    | -                                     | -         | <b>1</b>   | <b>5</b>     | <b>743</b>    |

-----  
Fußnoten siehe am Ende der Tabelle

## 8 Realschulen 2000/01

8 9 Absolventen/Abgänger des Schuljahres 1999/2000 nach Abschlussarten und Klassenstufen \*)

| Abschlussart                  |   | Insgesamt     | Absolventen/Abgänger der Klassenstufe |           |            |            |               |
|-------------------------------|---|---------------|---------------------------------------|-----------|------------|------------|---------------|
|                               |   |               | 6                                     | 7         | 8          | 9.         | 10            |
| <b>Hamburg</b>                |   |               |                                       |           |            |            |               |
| Ohne Hauptschulabschluss      | z | 82            | -                                     | 1         | 19         | 62         | -             |
|                               | w | 35            | -                                     | 1         | 6          | 28         | -             |
| Mit Hauptschulabschluss       | z | 174           | -                                     | -         | -          | 80         | 94            |
|                               | w | 83            | -                                     | -         | -          | 38         | 45            |
| Mit Realschulabschluss        | z | 1 901         | -                                     | -         | -          | -          | 1 901         |
|                               | w | 985           | -                                     | -         | -          | -          | 985           |
| <b>Zusammen . . .</b>         | z | <b>2 157</b>  | -                                     | <b>1</b>  | <b>19</b>  | <b>142</b> | <b>1 995</b>  |
|                               | w | <b>1 103</b>  | -                                     | <b>1</b>  | <b>6</b>   | <b>66</b>  | <b>1 030</b>  |
| <b>Hessen</b>                 |   |               |                                       |           |            |            |               |
| Ohne Hauptschulabschluss      | z | 479           | -                                     | 91        | 152        | 236        | -             |
|                               | w | 199           | -                                     | 41        | 63         | 95         | -             |
| Mit Hauptschulabschluss       | z | 803           | -                                     | -         | -          | 377        | 426           |
|                               | w | 334           | -                                     | -         | -          | 158        | 176           |
| Mit Realschulabschluss        | z | 15 432        | -                                     | -         | -          | -          | 15 432        |
|                               | w | 7 889         | -                                     | -         | -          | -          | 7 889         |
| <b>Zusammen . . .</b>         | z | <b>18 714</b> | -                                     | <b>91</b> | <b>152</b> | <b>613</b> | <b>15 858</b> |
|                               | w | <b>8 422</b>  | -                                     | <b>41</b> | <b>63</b>  | <b>253</b> | <b>8 065</b>  |
| <b>Mecklenburg-Vorpommern</b> |   |               |                                       |           |            |            |               |
| Ohne Hauptschulabschluss      | z | 510           | 2                                     | 8         | 143        | 357        | -             |
|                               | w | 159           | 2                                     | 3         | 42         | 112        | -             |
| Mit Hauptschulabschluss       | z | 817           | -                                     | -         | -          | 218        | 599           |
|                               | w | 383           | -                                     | -         | -          | 94         | 289           |
| Mit Realschulabschluss        | z | 11 326        | -                                     | -         | -          | -          | 11 326        |
|                               | w | 5 988         | -                                     | -         | -          | -          | 5 988         |
| <b>Zusammen . . .</b>         | z | <b>12 653</b> | <b>2</b>                              | <b>8</b>  | <b>143</b> | <b>575</b> | <b>11 925</b> |
|                               | w | <b>6 530</b>  | <b>2</b>                              | <b>3</b>  | <b>42</b>  | <b>206</b> | <b>6 277</b>  |
| <b>Niedersachsen</b>          |   |               |                                       |           |            |            |               |
| Ohne Hauptschulabschluss      | z | 251           | -                                     | -         | 48         | 203        | -             |
|                               | w | 97            | -                                     | -         | 20         | 77         | -             |
| Mit Hauptschulabschluss       | z | 1 732         | -                                     | -         | -          | 331        | 1 401         |
|                               | w | 759           | -                                     | -         | -          | 133        | 626           |
| Mit Realschulabschluss        | z | 24 154        | -                                     | -         | -          | -          | 24 154        |
|                               | w | 12 656        | -                                     | -         | -          | -          | 12 656        |
| <b>Zusammen . . .</b>         | z | <b>26 137</b> | -                                     | -         | <b>48</b>  | <b>534</b> | <b>25 555</b> |
|                               | w | <b>13 512</b> | -                                     | -         | <b>20</b>  | <b>210</b> | <b>13 282</b> |
| <b>Nordrhein-Westfalen</b>    |   |               |                                       |           |            |            |               |
| Ohne Hauptschulabschluss      | z | 450           | -                                     | 1         | 72         | 377        | -             |
|                               | w | 197           | -                                     | 1         | 21         | 175        | -             |
| Mit Hauptschulabschluss       | z | 2 244         | -                                     | -         | -          | 259        | 1 985         |
|                               | w | 968           | -                                     | -         | -          | 102        | 866           |
| Mit Realschulabschluss        | z | 42 336        | -                                     | -         | -          | -          | 42 336        |
|                               | w | 22 331        | -                                     | -         | -          | -          | 22 331        |
| <b>Zusammen . . .</b>         | z | <b>45 030</b> | -                                     | <b>1</b>  | <b>72</b>  | <b>636</b> | <b>44 321</b> |
|                               | w | <b>23 496</b> | -                                     | <b>1</b>  | <b>21</b>  | <b>277</b> | <b>23 197</b> |

Fußnoten siehe am Ende der Tabelle

## 8 Realschulen 2000/01

8 9 Absolventen/Abgänger des Schuljahres 1999/2000 nach Abschlussarten und Klassenstufen \*)

| Abschlussart               |   | Insgesamt      | Absolventen/Abgänger der Klassenstufe |            |              |              |                |
|----------------------------|---|----------------|---------------------------------------|------------|--------------|--------------|----------------|
|                            |   |                | 6                                     | 7          | 8            | 9            | 10             |
| <b>Rheinland-Pfalz</b>     |   |                |                                       |            |              |              |                |
| Ohne Hauptschulabschluss   | z | 190            | 7                                     | 5          | 47           | 131          | -              |
|                            | w | 82             | 5                                     | -          | 19           | 58           | -              |
| Mit Hauptschulabschluss    | z | 403            | -                                     | -          | -            | 163          | 240            |
|                            | w | 158            | -                                     | -          | -            | 61           | 97             |
| Mit Realschulabschluss     | z | 9 642          | -                                     | -          | -            | -            | 9 642          |
|                            | w | 5 165          | -                                     | -          | -            | -            | 5 165          |
| <b>Zusammen ...</b>        | z | <b>10 235</b>  | <b>7</b>                              | <b>5</b>   | <b>47</b>    | <b>294</b>   | <b>9 882</b>   |
|                            | w | <b>5 405</b>   | <b>5</b>                              | <b>-</b>   | <b>19</b>    | <b>119</b>   | <b>5 262</b>   |
| <b>Saarland</b>            |   |                |                                       |            |              |              |                |
| Ohne Hauptschulabschluss   | z | 65             | -                                     | 2          | 23           | 40           | -              |
|                            | w | 31             | -                                     | 2          | 10           | 19           | -              |
| Mit Hauptschulabschluss    | z | 145            | -                                     | -          | -            | 102          | 43             |
|                            | w | 58             | -                                     | -          | -            | 45           | 13             |
| Mit Realschulabschluss     | z | 1 900          | -                                     | -          | -            | -            | 1 900          |
|                            | w | 1 024          | -                                     | -          | -            | -            | 1 024          |
| <b>Zusammen ...</b>        | z | <b>2 110</b>   | <b>-</b>                              | <b>2</b>   | <b>23</b>    | <b>142</b>   | <b>1 943</b>   |
|                            | w | <b>1 113</b>   | <b>-</b>                              | <b>2</b>   | <b>10</b>    | <b>64</b>    | <b>1 037</b>   |
| <b>Sachsen-Anhalt</b>      |   |                |                                       |            |              |              |                |
| Ohne Hauptschulabschluss   | z | 995            | -                                     | -          | 503          | 492          | -              |
|                            | w | 297            | -                                     | -          | 151          | 146          | -              |
| Mit Hauptschulabschluss    | z | 584            | -                                     | -          | -            | 110          | 474            |
|                            | w | 249            | -                                     | -          | -            | 40           | 209            |
| Mit Realschulabschluss     | z | 18 127         | -                                     | -          | -            | -            | 18 127         |
|                            | w | 9 100          | -                                     | -          | -            | -            | 9 100          |
| <b>Zusammen ...</b>        | z | <b>19 706</b>  | <b>-</b>                              | <b>-</b>   | <b>503</b>   | <b>602</b>   | <b>18 601</b>  |
|                            | w | <b>9 646</b>   | <b>-</b>                              | <b>-</b>   | <b>151</b>   | <b>186</b>   | <b>9 309</b>   |
| <b>Schleswig-Holstein</b>  |   |                |                                       |            |              |              |                |
| Ohne Hauptschulabschluss   | z | 207            | -                                     | 2          | 53           | 151          | 1              |
|                            | w | 85             | -                                     | 1          | 23           | 60           | 1              |
| Mit Hauptschulabschluss    | z | 344            | -                                     | -          | -            | 113          | 231            |
|                            | w | 160            | -                                     | -          | -            | 54           | 106            |
| Mit Realschulabschluss     | z | 7 237          | -                                     | -          | -            | -            | 7 237          |
|                            | w | 3 844          | -                                     | -          | -            | -            | 3 844          |
| <b>Zusammen ...</b>        | z | <b>7 788</b>   | <b>-</b>                              | <b>2</b>   | <b>53</b>    | <b>264</b>   | <b>7 469</b>   |
|                            | w | <b>4 089</b>   | <b>-</b>                              | <b>1</b>   | <b>23</b>    | <b>114</b>   | <b>3 951</b>   |
| <b>Deutschland</b>         |   |                |                                       |            |              |              |                |
| Ohne Hauptschulabschluss   | i | 4 774          | 9                                     | 206        | 1 688        | 2 867        | 4              |
|                            | w | 1 773          | 7                                     | 90         | 602          | 1 073        | 1              |
| Mit Hauptschulabschluss    | i | 12 429         | -                                     | -          | -            | 3 950        | 8 479          |
|                            | w | 5 486          | -                                     | -          | -            | 1 712        | 3 774          |
| Mit Realschulabschluss     | i | 212 478        | -                                     | -          | -            | -            | 212 478        |
|                            | w | 111 878        | -                                     | -          | -            | -            | 111 878        |
| <b>Insgesamt ...</b>       | i | <b>229 681</b> | <b>9</b>                              | <b>206</b> | <b>1 688</b> | <b>6 817</b> | <b>220 961</b> |
|                            | w | <b>119 137</b> | <b>7</b>                              | <b>90</b>  | <b>602</b>   | <b>2 785</b> | <b>115 653</b> |
| <b>Darunter-Position:</b>  |   |                |                                       |            |              |              |                |
| Mit Hauptschulabschluss    | i | 275            |                                       |            |              |              |                |
|                            | w | 130            |                                       |            |              |              |                |
| Mit Realschulabschluss ... | i | 10 386         |                                       |            |              |              |                |
|                            | w | 6 326          |                                       |            |              |              |                |

\*) Nach Beendigung der Volkzeitpflicht, ohne Externe

## 9 Gymnasien 2000/01

9 1 Schulen, Klassen, Schüler/innen Absolventen/Abgänger Lehrkräfte und Unterrichtsstunden nach rechtllichem Status der Schulen

| Land                       | Schulen      | Klassen 1)    | Schüler/innen    |                            | Absolventen/<br>Abgänger | Lehrkräfte               |                          |                   | Unterrichtsstunden der                |                                       |                   |
|----------------------------|--------------|---------------|------------------|----------------------------|--------------------------|--------------------------|--------------------------|-------------------|---------------------------------------|---------------------------------------|-------------------|
|                            |              |               | insgesamt        | dar<br>Ausländer/<br>innen |                          | vollzeit-<br>beschäftigt | teilzeit-<br>beschäftigt | stunden-<br>weise | vollzeit-<br>beschäftigten Lehrkräfte | teilzeit-<br>beschäftigten Lehrkräfte | stunden-<br>weise |
| <b>Insgesamt</b>           |              |               |                  |                            |                          |                          |                          |                   |                                       |                                       |                   |
| <b>Deutschland .....</b>   | <b>3 166</b> | <b>60 192</b> | <b>2 256 861</b> | <b>88 146</b>              | <b>254 228</b>           | <b>105 083</b>           | <b>47 692</b>            | <b>17 378</b>     | <b>2 219 892</b>                      | <b>757 004</b>                        | <b>125 510</b>    |
| Baden-Württemberg          | 420          | 7 889         | 292 966          | 12 503                     | 29 189                   | 12 247                   | 8 906                    | 2 987             | 253 208                               | 138 898                               | 24 977            |
| Bayern                     | 400          | 8 685         | 322 056          | 10 720                     | 32 054                   | 15 185                   | 6 594                    | 4 858             | 298 855                               | 99 453                                | 38 516            |
| Berlin                     | 128          | 1 869         | 86 630           | 6 095                      | 11 326                   | 4 821                    | 1 464                    | 602               | 100 910                               | 22 084                                | 3 691             |
| Brandenburg                | 106          | 1 587         | 71 029           | 422                        | 10 312                   | 3 629                    | 1 016                    | 51                | 84 348                                | 20 148                                | 329               |
| Bremen 2)                  | 69           | 301           | 15 186           | 1 191                      | 2 398                    | 865                      | 343                      | 130               | 18 657                                | 5 506                                 | 748               |
| Hamburg 3)                 | 72           | 1 303         | 47 171           | 5 209                      | 4 846                    | 2 119                    | 1 369                    | 121               | 42 935                                | 20 894                                | 1 181             |
| Hessen                     | 282          | 4 397         | 170 859          | 12 574                     | 18 239                   | 7 056                    | 3 517                    | 1 692             | 159 025                               | 47 082                                | 8 295             |
| Mecklenburg-Vorpommern 4)  | 92           | 1 937         | 60 768           | 345                        | 7 423                    | 3 073                    | 452                      | 53                | 73 135                                | 8 921                                 | 596               |
| Niedersachsen              | 267          | 3 847         | 158 301          | 4 520                      | 21 286                   | 7 377                    | 4 261                    | 908               | 152 639                               | 68 894                                | 6 780             |
| Nordrhein-Westfalen        | 627          | 13 873        | 534 367          | 27 502                     | 57 592                   | 23 752                   | 10 007                   | 3 944             | 506 816                               | 153 938                               | 23 229            |
| Rheinland-Pfalz            | 138          | 3 034         | 112 555          | 3 039                      | 11 989                   | 4 758                    | 2 987                    | 716               | 106 611                               | 49 546                                | 4 577             |
| Saarland                   | 37           | 766           | 29 396           | 860                        | 2 793                    | 1 366                    | 412                      | 14                | 29 073                                | 6 500                                 | 84                |
| Sachsen                    | 187          | 4 103         | 138 590          | 700                        | 17 580                   | 8 124                    | 904                      | 430               | 184 726                               | 15 317                                | 6 714             |
| Sachsen-Anhalt             | 126          | 1 950         | 65 230           | 361                        | 10 258                   | 5 045                    | 223                      | 230               | 91 790                                | 3 564                                 | 998               |
| Schleswig-Holstein         | 102          | 2 104         | 68 817           | 1 824                      | 6 470                    | 3 376                    | 1 550                    | 431               | 72 157                                | 23 973                                | 3 359             |
| Thuringen                  | 113          | 2 547         | 82 940           | 281                        | 10 473                   | 2 290                    | 3 687                    | 211               | 45 007                                | 72 286                                | 1 436             |
| <b>Öffentliche Schulen</b> |              |               |                  |                            |                          |                          |                          |                   |                                       |                                       |                   |
| <b>Deutschland .....</b>   | <b>2 799</b> | <b>53 945</b> | <b>2 019 800</b> | <b>81 447</b>              | <b>229 042</b>           | <b>94 316</b>            | <b>42 294</b>            | <b>15 182</b>     | <b>1 983 407</b>                      | <b>670 600</b>                        | <b>112 128</b>    |
| Baden-Württemberg          | 371          | 7 143         | 265 949          | 11 685                     | 26 357                   | 11 156                   | 8 008                    | 2 575             | 229 883                               | 124 102                               | 22 309            |
| Bayern                     | 335          | 7 694         | 286 896          | 9 826                      | 28 587                   | 13 520                   | 5 688                    | 4 107             | 265 229                               | 84 867                                | 35 187            |
| Berlin                     | 118          | 1 766         | 82 192           | 5 765                      | 10 853                   | 4 590                    | 1 344                    | 575               | 96 009                                | 20 071                                | 3 445             |
| Brandenburg                | 99           | 1 540         | 69 211           | 404                        | 10 076                   | 3 538                    | 962                      | 21                | 82 405                                | 19 136                                | 148               |
| Bremen 2)                  | 62           | 269           | 14 037           | 1 157                      | 2 272                    | 819                      | 315                      | 110               | 17 457                                | 5 012                                 | 632               |
| Hamburg 3)                 | 67           | 1 217         | 44 081           | 4 834                      | 4 524                    | 1 961                    | 1 294                    | 89                | 39 484                                | 19 704                                | 892               |
| Hessen                     | 247          | 3 829         | 149 775          | 11 852                     | 15 996                   | 6 056                    | 2 959                    | 1 485             | 136 483                               | 38 529                                | 6 759             |
| Mecklenburg-Vorpommern 4)  | 89           | 1 887         | 59 469           | 324                        | 7 249                    | 3 004                    | 412                      | 49                | 71 454                                | 8 149                                 | 562               |
| Niedersachsen              | 237          | 3 322         | 138 755          | 4 200                      | 19 162                   | 6 391                    | 3 830                    | 797               | 131 238                               | 61 730                                | 5 997             |
| Nordrhein-Westfalen        | 522          | 11 683        | 444 841          | 24 942                     | 47 720                   | 19 939                   | 8 396                    | 3 529             | 420 041                               | 129 025                               | 20 699            |
| Rheinland-Pfalz            | 116          | 2 618         | 95 994           | 2 728                      | 10 231                   | 4 026                    | 2 568                    | 587               | 89 908                                | 42 707                                | 3 761             |
| Saarland                   | 32           | 650           | 24 728           | 798                        | 2 397                    | 1 158                    | 336                      | 10                | 24 528                                | 5 372                                 | 65                |
| Sachsen                    | 179          | 3 982         | 134 944          | 651                        | 17 274                   | 7 938                    | 831                      | 405               | 180 610                               | 14 050                                | 6 169             |
| Sachsen-Anhalt             | 118          | 1 825         | 61 310           | 313                        | 9 880                    | 4 834                    | 174                      | 202               | 87 064                                | 2 701                                 | 842               |
| Schleswig-Holstein         | 99           | 2 064         | 67 395           | 1 706                      | 6 225                    | 3 252                    | 1 528                    | 423               | 69 985                                | 23 699                                | 3 282             |
| Thuringen                  | 108          | 2 456         | 80 223           | 262                        | 10 239                   | 2 134                    | 3 649                    | 198               | 41 629                                | 71 746                                | 1 379             |
| <b>Private Schulen</b>     |              |               |                  |                            |                          |                          |                          |                   |                                       |                                       |                   |
| <b>Deutschland .....</b>   | <b>367</b>   | <b>6 247</b>  | <b>237 061</b>   | <b>6 699</b>               | <b>25 186</b>            | <b>10 767</b>            | <b>5 398</b>             | <b>2 216</b>      | <b>236 485</b>                        | <b>86 404</b>                         | <b>13 382</b>     |
| Baden-Württemberg          | 49           | 746           | 270 17           | 818                        | 2 832                    | 1 091                    | 898                      | 412               | 23 325                                | 14 796                                | 2 668             |
| Bayern                     | 65           | 991           | 35 160           | 894                        | 3 467                    | 1 665                    | 906                      | 751               | 33 626                                | 14 586                                | 3 329             |
| Berlin                     | 10           | 103           | 4 438            | 330                        | 473                      | 231                      | 120                      | 27                | 4 901                                 | 2 013                                 | 246               |
| Brandenburg                | 7            | 47            | 1 818            | 18                         | 236                      | 91                       | 54                       | 30                | 1 943                                 | 1 012                                 | 181               |
| Bremen 2)                  | 7            | 32            | 1 149            | 34                         | 126                      | 46                       | 28                       | 20                | 1 200                                 | 494                                   | 116               |
| Hamburg 3)                 | 5            | 86            | 3 090            | 375                        | 322                      | 158                      | 75                       | 32                | 3 451                                 | 1 190                                 | 289               |
| Hessen                     | 35           | 568           | 21 084           | 722                        | 2 243                    | 1 000                    | 558                      | 207               | 22 542                                | 8 553                                 | 1 536             |
| Mecklenburg-Vorpommern 4)  | 3            | 50            | 1 299            | 21                         | 174                      | 69                       | 40                       | 4                 | 1 681                                 | 772                                   | 34                |
| Niedersachsen              | 30           | 525           | 19 546           | 320                        | 2 124                    | 986                      | 431                      | 111               | 21 401                                | 7 164                                 | 783               |
| Nordrhein-Westfalen        | 105          | 2 190         | 89 526           | 2 560                      | 9 872                    | 3 813                    | 1 611                    | 415               | 86 775                                | 24 913                                | 2 530             |
| Rheinland-Pfalz            | 22           | 416           | 16 561           | 311                        | 1 758                    | 732                      | 419                      | 129               | 16 703                                | 6 839                                 | 816               |
| Saarland                   | 5            | 116           | 4 668            | 62                         | 396                      | 208                      | 76                       | 4                 | 4 545                                 | 1 128                                 | 19                |
| Sachsen                    | 8            | 121           | 3 646            | 49                         | 306                      | 186                      | 73                       | 25                | 4 116                                 | 1 267                                 | 545               |
| Sachsen-Anhalt             | 8            | 125           | 3 920            | 48                         | 378                      | 211                      | 49                       | 28                | 4 726                                 | 863                                   | 156               |
| Schleswig-Holstein         | 3            | 40            | 1 422            | 118                        | 245                      | 124                      | 22                       | 8                 | 2 172                                 | 274                                   | 77                |
| Thuringen                  | 5            | 91            | 2 717            | 19                         | 234                      | 156                      | 38                       | 13                | 3 378                                 | 540                                   | 57                |

1) Durch Auflösung des Klassenverbandes entfallen die Angaben der reformierten Oberstufe

2) Angaben der Lehrkräfte und Unterrichtsstunden für Schuljahr 1999/2000

3) Angaben der Lehrkräfte und Unterrichtsstunden für Schuljahr 1996/97

4) Angaben der Lehrkräfte geschätzt

| Lfd Nr | Klassentyp                         | Deutschland   | Baden-Württemberg | Bayern       | Berlin       | Brandenburg  | Bremen     | Hamburg      |
|--------|------------------------------------|---------------|-------------------|--------------|--------------|--------------|------------|--------------|
| 1      | 5 Klassenstufe                     | 8 943         | 1 389             | 1 642        | 71           | -            | -          | 237          |
| 2      | 6 Klassenstufe                     | 8 940         | 1 368             | 1 636        | 73           | -            | -          | 232          |
| 3      | 7 Klassenstufe                     | 11 252        | 1 352             | 1 530        | 443          | 397          | 73         | 232          |
| 4      | 8 Klassenstufe                     | 10 868        | 1 326             | 1 385        | 433          | 397          | 78         | 216          |
| 5      | 9 Klassenstufe                     | 10 256        | 1 252             | 1 268        | 432          | 400          | 78         | 204          |
| 6      | 10 Klassenstufe                    | 9 894         | 1 202             | 1 215        | 417          | 392          | 72         | 182          |
| 7      | Klassenstufenübergreifende Klassen | 39            | -                 | 9            | -            | 1            | -          | -            |
| 8      | <b>Insgesamt ...</b>               | <b>60 192</b> | <b>7 889</b>      | <b>8 685</b> | <b>1 869</b> | <b>1 587</b> | <b>301</b> | <b>1 303</b> |

\*) Durch Auflösung des Klassenverbandes entfallen die Angaben der reformierten Oberstufe.

| Lfd Nr. | Bildungsbereich<br>-----<br>Klassen-/Jahrgangstyp | Deutschland      | Baden-Württemberg | Bayern         | Berlin        | Brandenburg   | Bremen        | Hamburg          |
|---------|---|------------------|-------------------|----------------|---------------|---------------|---------------|------------------|
|         |   |                  |                   |                |               |               |               | <b>Insgesamt</b> |
| 1       | Sekundarbereich I                                 | 1 605 226        | 214 704           | 239 559        | 53 845        | 43 326        | 7 661         | 33 224           |
| 2       | 5. Klassenstufe                                   | 252 996          | 39 667            | 47 161         | 2 114         | -             | -             | 6 671            |
| 3       | 6. Klassenstufe                                   | 249 016          | 38 833            | 46 190         | 2 084         | -             | -             | 6 189            |
| 4       | 7. Klassenstufe                                   | 308 821          | 37 640            | 43 342         | 13 913        | 10 952        | 2 076         | 5 804            |
| 5       | 8. Klassenstufe                                   | 286 699          | 35 777            | 37 413         | 12 482        | 10 949        | 2 054         | 5 286            |
| 6       | 9. Klassenstufe                                   | 261 377          | 32 303            | 33 547         | 12 048        | 10 931        | 1 872         | 4 827            |
| 7       | 10. Klassenstufe                                  | 246 001          | 30 484            | 31 786         | 11 204        | 10 491        | 1 659         | 4 447            |
| 8       | Klassenstufenübergreifende Klassen                | 316              | -                 | 120            | -             | 3             | -             | -                |
| 9       | Sekundarbereich II                                | 651 635          | 78 262            | 82 497         | 32 785        | 27 703        | 7 525         | 13 947           |
| 10      | 11. Jahrgangsstufe                                | 238 765          | 26 745            | 28 336         | 11 334        | 9 440         | 2 756         | 5 216            |
| 11      | 12. Jahrgangsstufe                                | 232 217          | 26 343            | 27 984         | 10 795        | 9 200         | 2 540         | 4 544            |
| 12      | 13. Jahrgangsstufe                                | 180 629          | 25 174            | 26 177         | 10 656        | 9 063         | 2 205         | 4 187            |
| 13      | Ohne Angabe einer Jahrgangsstufe                  | 24               | -                 | -              | -             | -             | 24            | -                |
| 14      | <b>Insgesamt ...</b>                              | <b>2 256 861</b> | <b>292 966</b>    | <b>322 056</b> | <b>86 630</b> | <b>71 029</b> | <b>15 186</b> | <b>47 171</b>    |
|         |   |                  |                   |                |               |               |               | <b>Weib</b>      |
| 15      | Sekundarbereich I                                 | 864 230          | 113 456           | 125 843        | 29 639        | 25 300        | 4 138         | 17 364           |
| 16      | 5. Klassenstufe                                   | 132 826          | 20 724            | 24 520         | 1 120         | -             | -             | 3 409            |
| 17      | 6. Klassenstufe                                   | 130 978          | 20 338            | 23 760         | 1 157         | -             | -             | 3 206            |
| 18      | 7. Klassenstufe                                   | 165 655          | 19 740            | 22 503         | 7 543         | 6 412         | 1 084         | 3 114            |
| 19      | 8. Klassenstufe                                   | 155 056          | 18 816            | 19 795         | 6 918         | 6 373         | 1 123         | 2 753            |
| 20      | 9. Klassenstufe                                   | 143 679          | 17 447            | 17 995         | 6 743         | 6 306         | 1 004         | 2 514            |
| 21      | 10. Klassenstufe                                  | 135 879          | 16 391            | 17 229         | 6 158         | 6 208         | 927           | 2 368            |
| 22      | Klassenstufenübergreifende Klassen                | 157              | -                 | 41             | -             | 1             | -             | -                |
| 23      | Sekundarbereich II                                | 364 054          | 43 070            | 44 479         | 18 199        | 16 570        | 4 142         | 7 575            |
| 24      | 11. Jahrgangsstufe                                | 133 347          | 14 739            | 15 165         | 6 347         | 5 582         | 1 483         | 2 826            |
| 25      | 12. Jahrgangsstufe                                | 130 998          | 14 462            | 15 288         | 5 989         | 5 511         | 1 434         | 2 435            |
| 26      | 13. Jahrgangsstufe                                | 99 699           | 13 869            | 14 026         | 5 863         | 5 477         | 1 215         | 2 314            |
| 27      | Ohne Angabe einer Jahrgangsstufe                  | 10               | -                 | -              | -             | -             | 10            | -                |
| 28      | <b>Zusammen ...</b>                               | <b>1 228 284</b> | <b>156 526</b>    | <b>170 322</b> | <b>47 838</b> | <b>41 870</b> | <b>8 280</b>  | <b>24 939</b>    |

a) Die Schüler/innen wurden den entsprechenden Klassenstufen zugeordnet.



sien 2000/01

Klassentypen \*)

| Hessen       | Mecklenburg-Vorpommern | Niedersachsen | Nordrhein-Westfalen | Rheinland-Pfalz | Saarland   | Sachsen      | Sachsen-Anhalt | Schleswig-Holstein | Thüringen    | Lfd Nr   |
|--------------|------------------------|---------------|---------------------|-----------------|------------|--------------|----------------|--------------------|--------------|----------|
| 664          | 319                    | 67            | 2 412               | 540             | 140        | 627          | 27             | 396                | 412          | 1        |
| 651          | 334                    | 66            | 2 404               | 551             | 136        | 656          | 26             | 390                | 417          | 2        |
| 820          | 342                    | 999           | 2 384               | 526             | 135        | 724          | 484            | 366                | 445          | 3        |
| 796          | 338                    | 951           | 2 340               | 503             | 129        | 719          | 469            | 349                | 439          | 4        |
| 736          | 309                    | 892           | 2 194               | 458             | 116        | 692          | 495            | 313                | 417          | 5        |
| 711          | 295                    | 871           | 2 131               | 456             | 110        | 685          | 449            | 290                | 416          | 6        |
| 19           | -                      | 1             | 8                   | -               | -          | -            | -              | -                  | 1            | 7        |
| <b>4 397</b> | <b>1 937</b>           | <b>3 847</b>  | <b>13 873</b>       | <b>3 034</b>    | <b>766</b> | <b>4 103</b> | <b>1 950</b>   | <b>2 104</b>       | <b>2 547</b> | <b>8</b> |

und Klassen-/Jahrgangstypen

| Hessen         | Mecklenburg-Vorpommern | Niedersachsen  | Nordrhein-Westfalen | Rheinland-Pfalz | Saarland      | Sachsen        | Sachsen-Anhalt | Schleswig-Holstein | Thüringen     | Lfd Nr    |
|----------------|------------------------|----------------|---------------------|-----------------|---------------|----------------|----------------|--------------------|---------------|-----------|
| <b>samt</b>    |                        |                |                     |                 |               |                |                |                    |               |           |
| 118 654        | 48 246                 | 99 587         | 379 047             | 80 286          | 21 467        | 104 892        | 46 279         | 50 638             | 63 811        | 1         |
| 19 684         | 8 395                  | 1 815          | 69 840              | 15 142          | 4 266         | 16 715         | 746            | 10 273             | 10 507        | 2         |
| 18 543         | 8 525                  | 1 773          | 69 162              | 15 131          | 3 982         | 17 851         | 713            | 9 241              | 10 799        | 3         |
| 22 717         | 8 640                  | 27 291         | 66 703              | 14 218          | 3 893         | 19 249         | 11 865         | 9 062              | 11 456        | 4         |
| 21 169         | 8 277                  | 24 834         | 62 777              | 13 097          | 3 623         | 18 226         | 11 472         | 8 239              | 11 024        | 5         |
| 18 951         | 7 577                  | 22 765         | 56 366              | 11 581          | 3 004         | 16 797         | 11 470         | 7 186              | 10 152        | 6         |
| 17 590         | 6 832                  | 21 097         | 54 029              | 11 117          | 2 699         | 16 054         | 10 013         | 6 637              | 9 862         | 7         |
| - a)           | -                      | 12             | 170                 | -               | -             | -              | -              | -                  | 11            | 8         |
| 52 205         | 12 522                 | 58 714         | 155 320             | 32 269          | 7 929         | 33 698         | 18 951         | 18 179             | 19 129        | 9         |
| 18 688         | 5 987                  | 20 940         | 54 127              | 11 421          | 2 660         | 16 259         | 9 383          | 6 311              | 9 162         | 10        |
| 16 911         | 6 387                  | 19 609         | 51 468              | 10 607          | 2 654         | 17 439         | 9 568          | 6 201              | 9 967         | 11        |
| 16 606         | 148                    | 18 165         | 49 725              | 10 241          | 2 615         | -              | -              | 5 667              | -             | 12        |
| -              | -                      | -              | -                   | -               | -             | -              | -              | -                  | -             | 13        |
| <b>170 859</b> | <b>60 768</b>          | <b>158 301</b> | <b>534 367</b>      | <b>112 555</b>  | <b>29 396</b> | <b>138 590</b> | <b>65 230</b>  | <b>68 817</b>      | <b>82 940</b> | <b>14</b> |
| <b>lich</b>    |                        |                |                     |                 |               |                |                |                    |               |           |
| 62 701         | 26 997                 | 55 395         | 202 158             | 43 388          | 11 301        | 58 025         | 26 193         | 26 615             | 35 717        | 15        |
| 10 155         | 4 577                  | 1 050          | 36 456              | 8 037           | 2 214         | 9 029          | 399            | 5 294              | 5 842         | 16        |
| 9 584          | 4 599                  | 1 075          | 36 470              | 7 946           | 2 107         | 9 627          | 374            | 4 744              | 5 991         | 17        |
| 11 960         | 4 744                  | 15 092         | 35 406              | 7 669           | 2 003         | 10 591         | 6 759          | 4 678              | 6 357         | 18        |
| 11 268         | 4 632                  | 13 658         | 33 650              | 7 226           | 1 928         | 10 011         | 6 429          | 4 412              | 6 064         | 19        |
| 10 217         | 4 359                  | 12 619         | 30 781              | 6 356           | 1 621         | 9 543          | 6 485          | 3 920              | 5 769         | 20        |
| 9 517          | 4 086                  | 11 897         | 29 290              | 6 154           | 1 428         | 9 224          | 5 747          | 3 567              | 5 688         | 21        |
| - a)           | -                      | 4              | 105                 | -               | -             | -              | -              | -                  | 6             | 22        |
| 29 205         | 7 519                  | 33 332         | 85 726              | 18 069          | 4 303         | 19 804         | 11 071         | 9 855              | 11 135        | 23        |
| 10 464         | 3 586                  | 11 860         | 29 747              | 6 546           | 1 460         | 9 484          | 5 373          | 3 444              | 5 241         | 24        |
| 9 485          | 3 854                  | 11 203         | 28 633              | 5 973           | 1 437         | 10 320         | 5 698          | 3 382              | 5 894         | 25        |
| 9 256          | 79                     | 10 269         | 27 346              | 5 550           | 1 406         | -              | -              | 3 029              | -             | 26        |
| -              | -                      | -              | -                   | -               | -             | -              | -              | -                  | -             | 27        |
| <b>91 906</b>  | <b>34 516</b>          | <b>88 727</b>  | <b>287 884</b>      | <b>61 457</b>   | <b>15 604</b> | <b>77 829</b>  | <b>37 264</b>  | <b>36 470</b>      | <b>46 852</b> | <b>28</b> |

| Lfd Nr | Bildungsbereich<br>-----<br>Klassen-/Jahrgangstyp | Deutschland      | Baden-<br>Württemberg | Bayern         | Berlin        | Brandenburg   | Bremen        | Hamburg       |              |
|--------|---|------------------|-----------------------|----------------|---------------|---------------|---------------|---------------|--------------|
|        |   |                  |                       |                |               |               |               |               | <b>Insge</b> |
| 1      | Sekundarbereich I                                 | 1 605 226        | 214 704               | 239 559        | 53 845        | 43 326        | 7 661         | 33 224        |              |
| 2      | 5 Klassenstufe                                    | 253 059          | 39 667                | 47 161         | 2 114         | -             | -             | 6 671         |              |
| 3      | 6 Klassenstufe                                    | 249 033          | 38 833                | 46 190         | 2 084         | -             | -             | 6 189         |              |
| 4      | 7 Klassenstufe                                    | 308 826          | 37 640                | 43 342         | 13 913        | 10 952        | 2 076         | 5 804         |              |
| 5      | 8 Klassenstufe                                    | 286 766          | 35 777                | 37 413         | 12 482        | 10 951        | 2 054         | 5 286         |              |
| 6      | 9 Klassenstufe                                    | 261 412          | 32 303                | 33 547         | 12 048        | 10 932        | 1 872         | 4 827         |              |
| 7      | 10 Klassenstufe                                   | 246 009          | 30 484                | 31 786         | 11 204        | 10 491        | 1 659         | 4 447         |              |
| 8      | Ohne Angabe                                       | 121              | -                     | 120            | -             | -             | -             | -             |              |
| 9      | Sekundarbereich II                                | 651 635          | 78 262                | 82 497         | 32 785        | 27 703        | 7 525         | 13 947        |              |
| 10     | 11 Jahrgangsstufe                                 | 238 765          | 26 745                | 28 336         | 11 334        | 9 440         | 2 756         | 5 216         |              |
| 11     | 12 Jahrgangsstufe                                 | 232 217          | 26 343                | 27 984         | 10 795        | 9 200         | 2 540         | 4 544         |              |
| 12     | 13 Jahrgangsstufe                                 | 180 629          | 25 174                | 26 177         | 10 656        | 9 063         | 2 205         | 4 187         |              |
| 13     | Ohne Angabe                                       | 24               | -                     | -              | -             | -             | 24            | -             |              |
| 14     | <b>Insgesamt ...</b>                              | <b>2 256 861</b> | <b>292 966</b>        | <b>322 056</b> | <b>86 630</b> | <b>71 029</b> | <b>15 186</b> | <b>47 171</b> |              |
|        |   |                  |                       |                |               |               |               |               | <b>Mann</b>  |
| 15     | Sekundarbereich I                                 | 740 996          | 101 248               | 113 716        | 24 206        | 18 026        | 3 523         | 15 860        |              |
| 16     | 5 Klassenstufe                                    | 120 194          | 18 943                | 22 641         | 994           | -             | -             | 3 262         |              |
| 17     | 6 Klassenstufe                                    | 118 049          | 18 495                | 22 430         | 927           | -             | -             | 2 983         |              |
| 18     | 7 Klassenstufe                                    | 143 169          | 17 900                | 20 839         | 6 370         | 4 540         | 992           | 2 690         |              |
| 19     | 8 Klassenstufe                                    | 131 666          | 16 961                | 17 618         | 5 564         | 4 578         | 931           | 2 533         |              |
| 20     | 9 Klassenstufe                                    | 117 711          | 14 856                | 15 552         | 5 305         | 4 625         | 868           | 2 313         |              |
| 21     | 10 Klassenstufe                                   | 110 128          | 14 093                | 14 557         | 5 046         | 4 283         | 732           | 2 079         |              |
| 22     | Ohne Angabe                                       | 79               | -                     | 79             | -             | -             | -             | -             |              |
| 23     | Sekundarbereich II                                | 287 581          | 35 192                | 38 018         | 14 586        | 11 133        | 3 383         | 6 372         |              |
| 24     | 11 Jahrgangsstufe                                 | 105 418          | 12 006                | 13 171         | 4 987         | 3 858         | 1 273         | 2 390         |              |
| 25     | 12 Jahrgangsstufe                                 | 101 219          | 11 881                | 12 696         | 4 806         | 3 689         | 1 106         | 2 109         |              |
| 26     | 13 Jahrgangsstufe                                 | 80 930           | 11 305                | 12 151         | 4 793         | 3 586         | 990           | 1 873         |              |
| 27     | Ohne Angabe                                       | 14               | -                     | -              | -             | -             | 14            | -             |              |
| 28     | <b>Zusammen ...</b>                               | <b>1 028 577</b> | <b>136 440</b>        | <b>151 734</b> | <b>38 792</b> | <b>29 159</b> | <b>6 906</b>  | <b>22 232</b> |              |
|        |   |                  |                       |                |               |               |               |               | <b>Weib</b>  |
| 29     | Sekundarbereich I                                 | 864 230          | 113 456               | 125 843        | 29 639        | 25 300        | 4 138         | 17 364        |              |
| 30     | 5 Klassenstufe                                    | 132 865          | 20 724                | 24 520         | 1 120         | -             | -             | 3 409         |              |
| 31     | 6 Klassenstufe                                    | 130 984          | 20 338                | 23 760         | 1 157         | -             | -             | 3 206         |              |
| 32     | 7 Klassenstufe                                    | 165 657          | 19 740                | 22 503         | 7 543         | 6 412         | 1 084         | 3 114         |              |
| 33     | 8 Klassenstufe                                    | 155 100          | 18 816                | 19 795         | 6 918         | 6 373         | 1 123         | 2 753         |              |
| 34     | 9 Klassenstufe                                    | 143 701          | 17 447                | 17 995         | 6 743         | 6 307         | 1 004         | 2 514         |              |
| 35     | 10 Klassenstufe                                   | 135 881          | 16 391                | 17 229         | 6 158         | 6 208         | 927           | 2 368         |              |
| 36     | Ohne Angabe                                       | 42               | -                     | 41             | -             | -             | -             | -             |              |
| 37     | Sekundarbereich II                                | 364 054          | 43 070                | 44 479         | 18 199        | 16 570        | 4 142         | 7 575         |              |
| 38     | 11 Jahrgangsstufe                                 | 133 347          | 14 739                | 15 165         | 6 347         | 5 582         | 1 483         | 2 826         |              |
| 39     | 12 Jahrgangsstufe                                 | 130 998          | 14 462                | 15 288         | 5 989         | 5 511         | 1 434         | 2 435         |              |
| 40     | 13 Jahrgangsstufe                                 | 99 699           | 13 869                | 14 026         | 5 863         | 5 477         | 1 215         | 2 314         |              |
| 41     | Ohne Angabe                                       | 10               | -                     | -              | -             | -             | 10            | -             |              |
| 42     | <b>Zusammen ...</b>                               | <b>1 228 284</b> | <b>156 526</b>        | <b>170 322</b> | <b>47 838</b> | <b>41 870</b> | <b>8 280</b>  | <b>24 939</b> |              |

## sien 2000/01

und Klassen-/Jahrgangsstufen \*)

| Hessen         | Mecklenburg-<br>Vorpommern | Niedersachsen  | Nordrhein-<br>Westfalen | Rheinland-<br>Pfalz | Saarland      | Sachsen        | Sachsen-<br>Anhalt | Schleswig-<br>Holstein | Thüringen     | Lfd<br>Nr |
|----------------|----------------------------|----------------|-------------------------|---------------------|---------------|----------------|--------------------|------------------------|---------------|-----------|
| <b>samt</b>    |                            |                |                         |                     |               |                |                    |                        |               |           |
| 118 654        | 48 246                     | 99 587         | 379 047                 | 80 286              | 21 467        | 104 892        | 46 279             | 50 638                 | 63 811        | 1         |
| 19 684         | 8 395                      | 1 815          | 69 901                  | 15 142              | 4 266         | 16 715         | 746                | 10 273                 | 10 509        | 2         |
| 18 543         | 8 525                      | 1 773          | 69 170                  | 15 131              | 3 982         | 17 851         | 713                | 9 241                  | 10 808        | 3         |
| 22 717         | 8 640                      | 27 291         | 66 708                  | 14 218              | 3 893         | 19 249         | 11 865             | 9 062                  | 11 456        | 4         |
| 21 169         | 8 277                      | 24 834         | 62 842                  | 13 097              | 3 623         | 18 226         | 11 472             | 8 239                  | 11 024        | 5         |
| 18 951         | 7 577                      | 22 773         | 56 392                  | 11 581              | 3 004         | 16 797         | 11 470             | 7 186                  | 10 152        | 6         |
| 17 590         | 6 832                      | 21 101         | 54 033                  | 11 117              | 2 699         | 16 054         | 10 013             | 6 637                  | 9 862         | 7         |
| -              | -                          | -              | 1                       | -                   | -             | -              | -                  | -                      | -             | 8         |
| 52 205         | 12 522                     | 58 714         | 155 320                 | 32 269              | 7 929         | 33 698         | 18 951             | 18 179                 | 19 129        | 9         |
| 18 688         | 5 987                      | 20 940         | 54 127                  | 11 421              | 2 660         | 16 259         | 9 383              | 6 311                  | 9 162         | 10        |
| 16 911         | 6 387                      | 19 609         | 51 468                  | 10 607              | 2 654         | 17 439         | 9 568              | 6 201                  | 9 967         | 11        |
| 16 606         | 148                        | 18 165         | 49 725                  | 10 241              | 2 615         | -              | -                  | 5 667                  | -             | 12        |
| -              | -                          | -              | -                       | -                   | -             | -              | -                  | -                      | -             | 13        |
| <b>170 859</b> | <b>60 768</b>              | <b>158 301</b> | <b>534 367</b>          | <b>112 555</b>      | <b>29 396</b> | <b>138 590</b> | <b>65 230</b>      | <b>68 817</b>          | <b>82 940</b> | <b>14</b> |
| <b>lich</b>    |                            |                |                         |                     |               |                |                    |                        |               |           |
| 55 953         | 21 249                     | 44 192         | 176 889                 | 36 898              | 10 166        | 46 867         | 20 086             | 24 023                 | 28 094        | 15        |
| 9 529          | 3 818                      | 765            | 33 408                  | 7 105               | 2 052         | 7 686          | 347                | 4 979                  | 4 665         | 16        |
| 8 959          | 3 926                      | 698            | 32 698                  | 7 185               | 1 875         | 8 224          | 339                | 4 497                  | 4 813         | 17        |
| 10 757         | 3 896                      | 12 199         | 31 300                  | 6 549               | 1 890         | 8 658          | 5 106              | 4 384                  | 5 099         | 18        |
| 9 901          | 3 645                      | 11 176         | 29 148                  | 5 871               | 1 695         | 8 215          | 5 043              | 3 827                  | 4 960         | 19        |
| 8 734          | 3 218                      | 10 150         | 25 594                  | 5 225               | 1 383         | 7 254          | 4 985              | 3 266                  | 4 383         | 20        |
| 8 073          | 2 746                      | 9 204          | 24 741                  | 4 963               | 1 271         | 6 830          | 4 266              | 3 070                  | 4 174         | 21        |
| -              | -                          | -              | -                       | -                   | -             | -              | -                  | -                      | -             | 22        |
| 23 000         | 5 003                      | 25 382         | 69 594                  | 14 200              | 3 626         | 13 894         | 7 880              | 8 324                  | 7 994         | 23        |
| 8 224          | 2 401                      | 9 080          | 24 380                  | 4 875               | 1 200         | 6 775          | 4 010              | 2 867                  | 3 921         | 24        |
| 7 426          | 2 533                      | 8 406          | 22 835                  | 4 634               | 1 217         | 7 119          | 3 870              | 2 819                  | 4 073         | 25        |
| 7 350          | 69                         | 7 896          | 22 379                  | 4 691               | 1 209         | -              | -                  | 2 638                  | -             | 26        |
| -              | -                          | -              | -                       | -                   | -             | -              | -                  | -                      | -             | 27        |
| <b>78 953</b>  | <b>26 252</b>              | <b>69 574</b>  | <b>246 483</b>          | <b>51 098</b>       | <b>13 792</b> | <b>60 761</b>  | <b>27 966</b>      | <b>32 347</b>          | <b>36 088</b> | <b>28</b> |
| <b>lich</b>    |                            |                |                         |                     |               |                |                    |                        |               |           |
| 62 701         | 26 997                     | 55 395         | 202 158                 | 43 388              | 11 301        | 58 025         | 26 193             | 26 615                 | 35 717        | 29        |
| 10 155         | 4 577                      | 1 050          | 36 493                  | 8 037               | 2 214         | 9 029          | 399                | 5 294                  | 5 844         | 30        |
| 9 584          | 4 599                      | 1 075          | 36 472                  | 7 946               | 2 107         | 9 627          | 374                | 4 744                  | 5 995         | 31        |
| 11 960         | 4 744                      | 15 092         | 35 408                  | 7 669               | 2 003         | 10 591         | 6 759              | 4 678                  | 6 357         | 32        |
| 11 268         | 4 632                      | 13 658         | 33 694                  | 7 226               | 1 928         | 10 011         | 6 429              | 4 412                  | 6 064         | 33        |
| 10 217         | 4 359                      | 12 623         | 30 798                  | 6 356               | 1 621         | 9 543          | 6 485              | 3 920                  | 5 769         | 34        |
| 9 517          | 4 086                      | 11 897         | 29 292                  | 6 154               | 1 428         | 9 224          | 5 747              | 3 567                  | 5 688         | 35        |
| -              | -                          | -              | 1                       | -                   | -             | -              | -                  | -                      | -             | 36        |
| 29 205         | 7 519                      | 33 332         | 85 726                  | 18 069              | 4 303         | 19 804         | 11 071             | 9 855                  | 11 135        | 37        |
| 10 464         | 3 586                      | 11 860         | 29 747                  | 6 546               | 1 460         | 9 484          | 5 373              | 3 444                  | 5 241         | 38        |
| 9 485          | 3 854                      | 11 203         | 28 633                  | 5 973               | 1 437         | 10 320         | 5 698              | 3 382                  | 5 894         | 39        |
| 9 256          | 79                         | 10 269         | 27 346                  | 5 550               | 1 406         | -              | -                  | 3 029                  | -             | 40        |
| -              | -                          | -              | -                       | -                   | -             | -              | -                  | -                      | -             | 41        |
| <b>91 906</b>  | <b>34 516</b>              | <b>88 727</b>  | <b>287 884</b>          | <b>61 457</b>       | <b>15 604</b> | <b>77 829</b>  | <b>37 264</b>      | <b>36 470</b>          | <b>46 852</b> | <b>42</b> |

| Lfd Nr      | Bildungsbereich<br>-----<br>Geburtsjahr (Alter) | Deutschland      | Baden-<br>Württemberg | Bayern         | Berlin        | Brandenburg   | Bremen        | Hamburg       |
|-------------|---|------------------|-----------------------|----------------|---------------|---------------|---------------|---------------|
| <b>Insg</b> |   |                  |                       |                |               |               |               |               |
| 1           | Sekundarbereich I                               | 1 605 226        | 214 704               | 239 559        | 53 845        | 43 326        | 7 661         | 33 224        |
| 2           | 1990 und später (10 Jahre und junger)           | 115 986          | 17 371                | 21 302         | 1 042         | -             | -             | 3 143         |
| 3           | 1989 (11 Jahre)                                 | 241 906          | 37 361                | 43 645         | 2 104         | 12            | 15            | 6 066         |
| 4           | 1988 (12 Jahre)                                 | 271 314          | 38 474                | 43 894         | 7 195         | 4 890         | 969           | 5 926         |
| 5           | 1987 (13 Jahre)                                 | 284 819          | 35 483                | 39 289         | 12 808        | 10 886        | 1 907         | 5 349         |
| 6           | 1986 (14 Jahre)                                 | 268 819          | 33 337                | 35 714         | 12 109        | 10 644        | 1 970         | 4 997         |
| 7           | 1985 (15 Jahre)                                 | 247 554          | 30 379                | 31 398         | 11 096        | 10 252        | 1 718         | 4 536         |
| 8           | 1984 (16 Jahre)                                 | 151 269          | 17 987                | 19 257         | 6 534         | 6 365         | 939           | 2 635         |
| 9           | 1983 (17 Jahre)                                 | 20 739           | 3 629                 | 4 346          | 856           | 261           | 135           | 503           |
| 10          | 1982 und fruher (18 Jahre und älter)            | 2 820            | 683                   | 714            | 101           | 16            | 8             | 69            |
| 11          | Sekundarbereich II                              | 651 635          | 78 262                | 82 497         | 32 785        | 27 703        | 7 525         | 13 947        |
| 12          | 1984 und später (16 Jahre und junger)           | 88 253           | 10 733                | 10 535         | 4 284         | 3 506         | 749           | 1 769         |
| 13          | 1983 (17 Jahre)                                 | 210 424          | 23 003                | 24 107         | 9 716         | 9 011         | 1 801         | 3 885         |
| 14          | 1982 (18 Jahre)                                 | 210 953          | 24 821                | 26 940         | 10 184        | 9 123         | 2 136         | 4 358         |
| 15          | 1981 (19 Jahre)                                 | 115 291          | 16 192                | 16 364         | 6 713         | 5 695         | 1 637         | 2 872         |
| 16          | 1980 (20 Jahre)                                 | 22 472           | 2 962                 | 3 841          | 1 551         | 347           | 764           | 814           |
| 17          | 1979 (21 Jahre)                                 | 3 611            | 551                   | 599            | 258           | 20            | 343           | 198           |
| 18          | 1978 (22 Jahre)                                 | 487              | -                     | 78             | 47            | 1             | 76            | 34            |
| 19          | 1977 und fruher (23 Jahre und älter)            | 144              | -                     | 33             | 32            | -             | 19            | 17            |
| 20          | <b>Insgesamt . . .</b>                          | <b>2 256 861</b> | <b>292 966</b>        | <b>322 056</b> | <b>86 630</b> | <b>71 029</b> | <b>15 186</b> | <b>47 171</b> |
| <b>Männ</b> |   |                  |                       |                |               |               |               |               |
| 21          | Sekundarbereich I                               | 740 996          | 101 248               | 113 716        | 24 206        | 18 026        | 3 523         | 15 860        |
| 22          | 1990 und später (10 Jahre und junger)           | 52 786           | 7 966                 | 9 770          | 474           | -             | -             | 1 450         |
| 23          | 1989 (11 Jahre)                                 | 113 882          | 17 784                | 20 713         | 969           | 6             | 5             | 2 939         |
| 24          | 1988 (12 Jahre)                                 | 125 851          | 18 263                | 21 163         | 3 142         | 1 913         | 433           | 2 763         |
| 25          | 1987 (13 Jahre)                                 | 130 995          | 16 725                | 18 840         | 5 738         | 4 547         | 887           | 2 526         |
| 26          | 1986 (14 Jahre)                                 | 122 038          | 15 456                | 16 760         | 5 415         | 4 415         | 887           | 2 435         |
| 27          | 1985 (15 Jahre)                                 | 111 610          | 14 110                | 14 512         | 4 845         | 4 326         | 776           | 2 071         |
| 28          | 1984 (16 Jahre)                                 | 70 993           | 8 534                 | 9 223          | 3 117         | 2 661         | 451           | 1 362         |
| 29          | 1983 (17 Jahre)                                 | 11 273           | 2 002                 | 2 331          | 462           | 147           | 82            | 279           |
| 30          | 1982 und fruher (18 Jahre und älter)            | 1 568            | 408                   | 404            | 44            | 11            | 2             | 35            |
| 31          | Sekundarbereich II                              | 287 581          | 35 192                | 38 018         | 14 586        | 11 133        | 3 383         | 6 372         |
| 32          | 1984 und später (16 Jahre und junger)           | 35 599           | 4 479                 | 4 451          | 1 810         | 1 379         | 290           | 752           |
| 33          | 1983 (17 Jahre)                                 | 89 836           | 10 062                | 10 705         | 4 221         | 3 625         | 795           | 1 732         |
| 34          | 1982 (18 Jahre)                                 | 93 049           | 11 052                | 12 343         | 4 525         | 3 610         | 938           | 1 993         |
| 35          | 1981 (19 Jahre)                                 | 54 430           | 7 680                 | 7 971          | 3 042         | 2 304         | 798           | 1 340         |
| 36          | 1980 (20 Jahre)                                 | 12 308           | 1 597                 | 2 147          | 810           | 203           | 349           | 419           |
| 37          | 1979 (21 Jahre)                                 | 2 020            | 322                   | 341            | 144           | 11            | 164           | 105           |
| 38          | 1978 (22 Jahre)                                 | 265              | -                     | 43             | 23            | 1             | 38            | 22            |
| 39          | 1977 und fruher (23 Jahre und älter)            | 74               | -                     | 17             | 11            | -             | 11            | 9             |
| 40          | <b>Zusammen . . .</b>                           | <b>1 028 577</b> | <b>136 440</b>        | <b>151 734</b> | <b>38 792</b> | <b>29 159</b> | <b>6 906</b>  | <b>22 232</b> |
| <b>Weib</b> |   |                  |                       |                |               |               |               |               |
| 41          | Sekundarbereich I                               | 864 230          | 113 456               | 125 843        | 29 639        | 25 300        | 4 138         | 17 364        |
| 42          | 1990 und später (10 Jahre und junger)           | 63 200           | 9 405                 | 11 532         | 568           | -             | -             | 1 693         |
| 43          | 1989 (11 Jahre)                                 | 128 024          | 19 577                | 22 932         | 1 135         | 6             | 10            | 3 127         |
| 44          | 1988 (12 Jahre)                                 | 145 463          | 20 211                | 22 731         | 4 053         | 2 977         | 536           | 3 163         |
| 45          | 1987 (13 Jahre)                                 | 153 824          | 18 758                | 20 449         | 7 070         | 6 339         | 1 020         | 2 823         |
| 46          | 1986 (14 Jahre)                                 | 146 781          | 17 881                | 18 954         | 6 694         | 6 229         | 1 083         | 2 562         |
| 47          | 1985 (15 Jahre)                                 | 135 944          | 16 269                | 16 886         | 6 251         | 5 926         | 942           | 2 465         |
| 48          | 1984 (16 Jahre)                                 | 80 276           | 9 453                 | 10 034         | 3 417         | 3 704         | 488           | 1 273         |
| 49          | 1983 (17 Jahre)                                 | 9 466            | 1 627                 | 2 015          | 394           | 114           | 53            | 224           |
| 50          | 1982 und fruher (18 Jahre und älter)            | 1 252            | 275                   | 310            | 57            | 5             | 6             | 34            |
| 51          | Sekundarbereich II                              | 364 054          | 43 070                | 44 479         | 18 199        | 16 570        | 4 142         | 7 575         |
| 52          | 1984 und später (16 Jahre und junger)           | 52 654           | 6 254                 | 6 084          | 2 474         | 2 127         | 459           | 1 017         |
| 53          | 1983 (17 Jahre)                                 | 120 588          | 12 941                | 13 402         | 5 495         | 5 386         | 1 006         | 2 153         |
| 54          | 1982 (18 Jahre)                                 | 117 904          | 13 769                | 14 597         | 5 659         | 5 513         | 1 198         | 2 365         |
| 55          | 1981 (19 Jahre)                                 | 60 861           | 8 512                 | 8 393          | 3 671         | 3 391         | 839           | 1 532         |
| 56          | 1980 (20 Jahre)                                 | 10 164           | 1 365                 | 1 694          | 741           | 144           | 415           | 395           |
| 57          | 1979 (21 Jahre)                                 | 1 591            | 229                   | 258            | 114           | 9             | 179           | 93            |
| 58          | 1978 (22 Jahre)                                 | 222              | -                     | 35             | 24            | -             | 38            | 12            |
| 59          | 1977 und fruher (23 Jahre und älter)            | 70               | -                     | 16             | 21            | -             | 8             | 8             |
| 60          | <b>Zusammen . . .</b>                           | <b>1 228 284</b> | <b>156 526</b>        | <b>170 322</b> | <b>47 838</b> | <b>41 870</b> | <b>8 280</b>  | <b>24 939</b> |

1) Nach Geburtsjahren teilweise geschätzt

sien 2000/01

bereichen, Geburtsjahren und Alter

| Hessen         | Mecklenburg-Vorpommern | Niedersachsen 1) | Nordrhein-Westfalen | Rheinland-Pfalz | Saarland      | Sachsen        | Sachsen-Anhalt | Schleswig-Holstein | Thüringen     | Lfd Nr    |
|----------------|------------------------|------------------|---------------------|-----------------|---------------|----------------|----------------|--------------------|---------------|-----------|
| <b>samt</b>    |                        |                  |                     |                 |               |                |                |                    |               |           |
| 118 654        | 48 246                 | 99 587           | 379 047             | 80 286          | 21 467        | 104 892        | 46 279         | 50 638             | 63 811        | 1         |
| 9 265          | 3 433                  | 779              | 33 899              | 7 191           | 2 202         | 6 704          | 365            | 4 750              | 4 540         | 2         |
| 18 401         | 8 258                  | 1 586            | 68 442              | 14 579          | 3 976         | 17 105         | 691            | 9 287              | 10 378        | 3         |
| 19 996         | 8 630                  | 12 235           | 66 049              | 14 681          | 3 824         | 18 379         | 5 792          | 9 156              | 11 224        | 4         |
| 20 954         | 8 633                  | 23 766           | 59 270              | 13 269          | 3 543         | 18 847         | 11 485         | 8 202              | 11 128        | 5         |
| 19 995         | 7 696                  | 23 702           | 56 868              | 12 369          | 3 314         | 17 180         | 10 946         | 7 541              | 10 437        | 6         |
| 17 836         | 7 050                  | 22 366           | 54 704              | 10 895          | 2 827         | 15 852         | 10 437         | 6 682              | 9 526         | 7         |
| 12 207         | 4 254                  | 13 156           | 33 579              | 6 302           | 1 541         | 10 167         | 6 236          | 4 113              | 5 997         | 8         |
| -              | 271                    | 1 817            | 5 560               | 894             | 222           | 610            | 317            | 799                | 519           | 9         |
| -              | 21                     | 180              | 676                 | 106             | 18            | 48             | 10             | 108                | 62            | 10        |
| 52 205         | 12 522                 | 58 714           | 155 320             | 32 269          | 7 929         | 33 698         | 18 951         | 18 179             | 19 129        | 11        |
| 5 279          | 2 124                  | 8 005            | 21 894              | 4 639           | 1 208         | 5 205          | 3 286          | 2 104              | 2 933         | 12        |
| 17 125         | 5 896                  | 18 135           | 48 156              | 9 712           | 2 350         | 15 004         | 8 798          | 5 249              | 8 476         | 13        |
| 17 346         | 4 074                  | 18 943           | 49 648              | 10 598          | 2 547         | 11 494         | 6 219          | 5 902              | 6 620         | 14        |
| 10 228         | 395                    | 11 289           | 29 019              | 6 092           | 1 451         | 1 838          | 604            | 3 883              | 1 019         | 15        |
| 1 934          | 29                     | 2 020            | 5 682               | 1 058           | 295           | 145            | 39             | 917                | 74            | 16        |
| 238            | 2                      | 281              | 809                 | 132             | 60            | 8              | 4              | 102                | 6             | 17        |
| 55             | -                      | 41               | 91                  | 27              | 16            | 3              | 1              | 16                 | 1             | 18        |
| -              | 2                      | -                | 21                  | 11              | 2             | 1              | -              | 6                  | -             | 19        |
| <b>170 859</b> | <b>60 768</b>          | <b>158 301</b>   | <b>534 367</b>      | <b>112 555</b>  | <b>29 396</b> | <b>138 590</b> | <b>65 230</b>  | <b>68 817</b>      | <b>82 940</b> | <b>20</b> |
| <b>lich</b>    |                        |                  |                     |                 |               |                |                |                    |               |           |
| 55 953         | 21 249                 | 44 192           | 176 889             | 36 898          | 10 166        | 46 867         | 20 086         | 24 023             | 28 094        | 21        |
| 4 261          | 1 447                  | 303              | 15 534              | 3 314           | 1 050         | 2 903          | 168            | 2 186              | 1 960         | 22        |
| 8 796          | 3 799                  | 609              | 32 360              | 6 777           | 1 870         | 7 852          | 329            | 4 491              | 4 583         | 23        |
| 9 425          | 3 886                  | 5 177            | 30 944              | 6 816           | 1 824         | 8 353          | 2 421          | 4 385              | 4 943         | 24        |
| 9 865          | 3 881                  | 10 638           | 27 338              | 6 087           | 1 646         | 8 507          | 4 959          | 3 847              | 4 964         | 25        |
| 9 250          | 3 327                  | 10 320           | 26 162              | 5 538           | 1 558         | 7 601          | 4 766          | 3 511              | 4 637         | 26        |
| 8 269          | 2 975                  | 9 865            | 25 133              | 4 880           | 1 348         | 6 847          | 4 527          | 3 056              | 4 070         | 27        |
| 6 087          | 1 784                  | 6 180            | 16 015              | 2 964           | 749           | 4 455          | 2 728          | 2 043              | 2 640         | 28        |
| -              | 137                    | 1 010            | 3 031               | 466             | 115           | 323            | 184            | 435                | 269           | 29        |
| -              | 13                     | 90               | 372                 | 56              | 6             | 26             | 4              | 69                 | 28            | 30        |
| 23 000         | 5 003                  | 25 382           | 69 594              | 14 200          | 3 626         | 13 894         | 7 880          | 8 324              | 7 994         | 31        |
| 1 833          | 807                    | 3 108            | 8 956               | 1 776           | 531           | 2 065          | 1 327          | 856                | 1 179         | 32        |
| 7 495          | 2 324                  | 7 502            | 20 789              | 4 106           | 1 012         | 5 986          | 3 646          | 2 313              | 3 523         | 33        |
| 7 698          | 1 664                  | 8 204            | 22 322              | 4 753           | 1 160         | 4 807          | 2 569          | 2 660              | 2 751         | 34        |
| 4 783          | 189                    | 5 252            | 13 832              | 2 871           | 706           | 948            | 311            | 1 903              | 500           | 35        |
| 1 028          | 16                     | 1 147            | 3 172               | 589             | 167           | 83             | 22             | 520                | 39            | 36        |
| 135            | 1                      | 143              | 469                 | 79              | 37            | 3              | 4              | 60                 | 2             | 37        |
| 28             | -                      | 26               | 46                  | 18              | 11            | 2              | 1              | 6                  | -             | 38        |
| -              | 2                      | -                | 8                   | 8               | 2             | -              | -              | 6                  | -             | 39        |
| <b>78 953</b>  | <b>26 252</b>          | <b>69 574</b>    | <b>246 483</b>      | <b>51 098</b>   | <b>13 792</b> | <b>60 761</b>  | <b>27 966</b>  | <b>32 347</b>      | <b>36 088</b> | <b>40</b> |
| <b>lich</b>    |                        |                  |                     |                 |               |                |                |                    |               |           |
| 62 701         | 26 997                 | 55 395           | 202 158             | 43 388          | 11 301        | 58 025         | 26 193         | 26 615             | 35 717        | 41        |
| 5 004          | 1 986                  | 476              | 18 365              | 3 877           | 1 152         | 3 801          | 197            | 2 564              | 2 580         | 42        |
| 9 605          | 4 459                  | 977              | 36 082              | 7 802           | 2 106         | 9 253          | 362            | 4 796              | 5 795         | 43        |
| 10 571         | 4 744                  | 7 058            | 35 105              | 7 865           | 2 000         | 10 026         | 3 371          | 4 771              | 6 281         | 44        |
| 11 089         | 4 752                  | 13 128           | 31 932              | 7 182           | 1 897         | 10 340         | 6 526          | 4 355              | 6 164         | 45        |
| 10 745         | 4 369                  | 13 382           | 30 706              | 6 831           | 1 756         | 9 579          | 6 180          | 4 030              | 5 800         | 46        |
| 9 567          | 4 075                  | 12 501           | 29 571              | 6 015           | 1 479         | 9 005          | 5 910          | 3 626              | 5 456         | 47        |
| 6 120          | 2 470                  | 6 976            | 17 564              | 3 338           | 792           | 5 712          | 3 508          | 2 070              | 3 357         | 48        |
| -              | 134                    | 807              | 2 529               | 428             | 107           | 287            | 133            | 364                | 250           | 49        |
| -              | 8                      | 90               | 304                 | 50              | 12            | 22             | 6              | 39                 | 34            | 50        |
| 29 205         | 7 519                  | 33 332           | 85 726              | 18 069          | 4 303         | 19 804         | 11 071         | 9 855              | 11 135        | 51        |
| 3 446          | 1 317                  | 4 897            | 12 938              | 2 863           | 677           | 3 140          | 1 959          | 1 248              | 1 754         | 52        |
| 9 630          | 3 572                  | 10 633           | 27 367              | 5 606           | 1 338         | 9 018          | 5 152          | 2 936              | 4 953         | 53        |
| 9 648          | 2 410                  | 10 739           | 27 326              | 5 845           | 1 387         | 6 687          | 3 650          | 3 242              | 3 869         | 54        |
| 5 445          | 206                    | 6 037            | 15 187              | 3 221           | 745           | 890            | 293            | 1 980              | 519           | 55        |
| 906            | 13                     | 873              | 2 510               | 469             | 128           | 62             | 17             | 397                | 35            | 56        |
| 103            | 1                      | 138              | 340                 | 53              | 23            | 5              | -              | 42                 | 4             | 57        |
| 27             | -                      | 15               | 45                  | 9               | 5             | 1              | -              | 10                 | 1             | 58        |
| -              | -                      | -                | 13                  | 3               | -             | 1              | -              | -                  | -             | 59        |
| <b>91 906</b>  | <b>34 516</b>          | <b>88 727</b>    | <b>287 884</b>      | <b>61 457</b>   | <b>15 604</b> | <b>77 829</b>  | <b>37 264</b>  | <b>36 470</b>      | <b>46 852</b> | <b>60</b> |

9 Gymnasien 2000/01

9 6 Schuier/innen mit fremdsprachlichem Unterricht nach Bildungsbereichen und Klassen-/Jahrgangsstufen \*)

| Bildungsbereich<br>-----<br>Klassen-/Jahrgangsstufe | Englisch       | Französisch    | Latein         | Griechisch   | Spanisch      | Italienisch  | Russisch      | Türkisch   | Sonstige 1)  |
|---|----------------|----------------|----------------|--------------|---------------|--------------|---------------|------------|--------------|
| <b>Baden-Württemberg</b>                            |                |                |                |              |               |              |               |            |              |
| Sekundarbereich I                                   | 208 584        | 115 173        | 46 273         | 829          | 8 875         | 3 805        | 1 064         | -          | 1 056        |
| 5 Klassenstufe                                      | 35 264         | 2 348          | 2 055          | -            | -             | -            | -             | -          | -            |
| 6 Klassenstufe                                      | 34 861         | 2 895          | 2 251          | -            | -             | -            | -             | -          | -            |
| 7 Klassenstufe                                      | 37 640         | 27 725         | 9 848          | -            | -             | -            | 67            | -          | -            |
| 8 Klassenstufe                                      | 35 777         | 25 952         | 9 934          | 13           | 14            | -            | 64            | -          | -            |
| 9 Klassenstufe                                      | 32 303         | 27 936         | 10 282         | 294          | 3 468         | 997          | 225           | -          | 306          |
| 10 Klassenstufe                                     | 30 484         | 26 577         | 9 713          | 217          | 2 695         | 966          | 283           | -          | 302          |
| Ohne Angabe   | 2 255          | 1 740          | 2 190          | 305          | 2 698         | 1 842        | 425           | -          | 448          |
| Sekundarbereich II                                  | 72 655         | 37 488         | 14 261         | 637          | 4 117         | 1 355        | 498           | -          | 608          |
| 11 Jahrgangsstufe                                   | 26 745         | 23 150         | 9 069          | 265          | 2 060         | 698          | 238           | -          | 286          |
| 12 Jahrgangsstufe                                   | 24 107         | 8 092          | 3 459          | 199          | 1 405         | 440          | 126           | -          | 188          |
| 13 Jahrgangsstufe                                   | 21 664         | 6 221          | 1 706          | 166          | 609           | 208          | 122           | -          | 130          |
| Ohne Angabe   | 139            | 25             | 27             | 7            | 43            | 9            | 12            | -          | 4            |
| <b>Zusammen ...</b>                                 | <b>281 239</b> | <b>152 661</b> | <b>60 534</b>  | <b>1 466</b> | <b>12 992</b> | <b>5 160</b> | <b>1 562</b>  | -          | <b>1 664</b> |
| <b>Bayern</b>                                       |                |                |                |              |               |              |               |            |              |
| Sekundarbereich I                                   | 228 439        | 79 480         | 102 067        | 1 846        | 4 459         | 4 288        | 676           | -          | 2 745        |
| 5 Klassenstufe                                      | 40 398         | 367            | 6 407          | -            | 4             | 6            | -             | -          | 469          |
| 6 Klassenstufe                                      | 41 915         | 1 719          | 7 797          | 13           | 18            | 82           | 3             | -          | 466          |
| 7 Klassenstufe                                      | 43 295         | 17 658         | 25 683         | -            | 17            | 78           | 14            | -          | 221          |
| 8 Klassenstufe                                      | 37 399         | 15 251         | 22 295         | -            | 297           | 462          | 95            | -          | 331          |
| 9 Klassenstufe                                      | 33 546         | 22 903         | 20 221         | 937          | 1 857         | 1 517        | 232           | -          | 549          |
| 10 Klassenstufe                                     | 31 783         | 21 582         | 19 544         | 836          | 2 266         | 2 143        | 332           | -          | 709          |
| Ohne Angabe   | 103            | -              | 120            | 60           | -             | -            | -             | -          | -            |
| Sekundarbereich II                                  | 69 897         | 28 410         | 24 675         | 1 568        | 2 574         | 1 685        | 353           | 14         | 562          |
| 11 Jahrgangsstufe                                   | 28 332         | 19 144         | 17 586         | 878          | 1 629         | 1 139        | 242           | 14         | 497          |
| 12 Jahrgangsstufe                                   | 22 104         | 4 797          | 3 603          | 340          | 615           | 360          | 67            | -          | 8            |
| 13 Jahrgangsstufe                                   | 19 461         | 4 469          | 3 486          | 350          | 330           | 186          | 44            | -          | 57           |
| <b>Zusammen ...</b>                                 | <b>298 336</b> | <b>107 890</b> | <b>126 742</b> | <b>3 414</b> | <b>7 033</b>  | <b>5 973</b> | <b>1 029</b>  | <b>14</b>  | <b>3 307</b> |
| <b>Berlin</b>                                       |                |                |                |              |               |              |               |            |              |
| Sekundarbereich I                                   | 51 863         | 39 947         | 13 440         | 883          | 3 634         | 524          | 2 168         | 96         | 220          |
| 5 Klassenstufe                                      | 1 152          | 141            | 736            | -            | 65            | -            | 32            | -          | 21           |
| 6 Klassenstufe                                      | 1 060          | 796            | 886            | -            | 89            | -            | 26            | -          | 2            |
| 7 Klassenstufe                                      | 13 793         | 10 367         | 2 388          | -            | 634           | 97           | 483           | 43         | 15           |
| 8 Klassenstufe                                      | 12 453         | 9 488          | 2 119          | 130          | 644           | 33           | 448           | 17         | 15           |
| 9 Klassenstufe                                      | 12 038         | 9 775          | 3 762          | 378          | 1 106         | 149          | 532           | 18         | 80           |
| 10 Klassenstufe                                     | 11 171         | 9 330          | 3 549          | 344          | 839           | 82           | 522           | 18         | 87           |
| Ohne Angabe   | 196            | 50             | -              | 31           | 257           | 163          | 125           | -          | -            |
| Sekundarbereich II                                  | 29 840         | 13 953         | 6 015          | 734          | 1 586         | 488          | 864           | 41         | 3 380        |
| 11 Jahrgangsstufe                                   | 10 167         | 7 942          | 2 441          | 260          | 640           | 179          | 414           | 23         | 73           |
| 12 Jahrgangsstufe                                   | 10 095         | 3 286          | 2 096          | 281          | 515           | 131          | 191           | 13         | 28           |
| 13 Jahrgangsstufe                                   | 9 495          | 2 268          | 1 464          | 181          | 335           | 101          | 216           | 5          | 19           |
| Ohne Angabe   | 83             | 457            | 14             | 12           | 96            | 77           | 43            | -          | 3 260        |
| <b>Zusammen ...</b>                                 | <b>81 703</b>  | <b>53 900</b>  | <b>19 455</b>  | <b>1 617</b> | <b>5 220</b>  | <b>1 012</b> | <b>3 032</b>  | <b>137</b> | <b>3 600</b> |
| <b>Brandenburg</b>                                  |                |                |                |              |               |              |               |            |              |
| Sekundarbereich I                                   | 43 326         | 28 684         | 7 028          | 19           | 818           | 20           | 10 949        | -          | 261          |
| 7 Klassenstufe                                      | 10 952         | 7 168          | 876            | -            | 164           | -            | 2 636         | -          | 54           |
| 8 Klassenstufe                                      | 10 951         | 7 226          | 874            | -            | 103           | -            | 2 644         | -          | 64           |
| 9 Klassenstufe                                      | 10 932         | 7 242          | 2 706          | 5            | 259           | -            | 2 852         | -          | 89           |
| 10 Klassenstufe                                     | 10 491         | 7 048          | 2 572          | 14           | 292           | 20           | 2 817         | -          | 54           |
| Sekundarbereich II                                  | 25 982         | 8 580          | 3 657          | 18           | 309           | -            | 3 262         | -          | 206          |
| 11 Jahrgangsstufe                                   | 9 427          | 5 638          | 1 797          | 1            | 132           | -            | 2 206         | -          | 78           |
| 12 Jahrgangsstufe                                   | 8 864          | 1 724          | 1 290          | 12           | 106           | -            | 639           | -          | 74           |
| 13 Jahrgangsstufe                                   | 7 691          | 1 218          | 570            | 5            | 71            | -            | 417           | -          | 54           |
| <b>Zusammen ...</b>                                 | <b>69 308</b>  | <b>37 284</b>  | <b>10 685</b>  | <b>37</b>    | <b>1 127</b>  | <b>20</b>    | <b>14 211</b> | -          | <b>467</b>   |
| <b>Bremen</b>                                       |                |                |                |              |               |              |               |            |              |
| Sekundarbereich I                                   | 7 577          | 4 374          | 1 470          | 24           | 1 977         | -            | 111           | 35         | 142          |
| 7 Klassenstufe                                      | 2 065          | 1 065          | 405            | -            | 574           | -            | 20            | 10         | 31           |
| 8 Klassenstufe                                      | 2 025          | 1 102          | 417            | -            | 493           | -            | 24            | 18         | 33           |
| 9 Klassenstufe                                      | 1 843          | 1 147          | 354            | 15           | 495           | -            | 39            | 2          | 44           |
| 10 Klassenstufe                                     | 1 644          | 1 060          | 294            | 9            | 415           | -            | 28            | 5          | 34           |
| Sekundarbereich II                                  | 7 461          | 1 559          | 442            | 16           | 2 734         | 107          | 108           | 71         | -            |
| 11 Jahrgangsstufe                                   | 2 716          | 504            | 211            | 8            | 1 092         | 36           | 55            | 34         | -            |
| 12 Jahrgangsstufe                                   | 2 540          | 586            | 108            | 5            | 954           | 47           | 43            | 13         | -            |
| 13 Jahrgangsstufe                                   | 2 205          | 469            | 123            | 3            | 688           | 24           | 10            | 24         | -            |
| <b>Zusammen ...</b>                                 | <b>15 038</b>  | <b>5 933</b>   | <b>1 912</b>   | <b>40</b>    | <b>4 711</b>  | <b>107</b>   | <b>219</b>    | <b>106</b> | <b>142</b>   |

Fußnoten siehe am Ende der Tabelle

## 9 Gymnasien 2000/01

9 6 Schüler/innen mit fremdsprachlichem Unterricht nach Bildungsbereichen und Klassen-/Jahrgangsstufen \*)

| Bildungsbereich<br>-----<br>Klassen-/Jahrgangsstufe | Englisch       | Französisch   | Latein        | Griechisch | Spanisch     | Italienisch  | Russisch      | Türkisch   | Sonstige 1) |
|---|----------------|---------------|---------------|------------|--------------|--------------|---------------|------------|-------------|
| <b>Hamburg</b>                                      |                |               |               |            |              |              |               |            |             |
| Sekundarbereich I                                   | 32 370         | 12 451        | 8 177         | 291        | 958          | 312          | 678           | -          | 4           |
| 5 Klassenstufe                                      | 6 287          | 97            | 359           | -          | -            | -            | 7             | -          | -           |
| 6 Klassenstufe                                      | 5 867          | 182           | 365           | -          | -            | -            | 8             | -          | -           |
| 7 Klassenstufe                                      | 5 758          | 3 173         | 2 177         | -          | 200          | 39           | 153           | -          | -           |
| 8 Klassenstufe                                      | 5 211          | 3 170         | 1 802         | 5          | 138          | 44           | 96            | -          | -           |
| 9 Klassenstufe                                      | 4 800          | 3 038         | 1 773         | 133        | 363          | 138          | 189           | -          | 3           |
| 10 Klassenstufe                                     | 4 447          | 2 791         | 1 701         | 153        | 257          | 91           | 225           | -          | 1           |
| Sekundarbereich II                                  | 13 039         | 3 205         | 1 126         | 183        | 2 841        | 100          | 521           | 20         | 160         |
| 11 Jahrgangsstufe                                   | 5 216          | 1 925         | 679           | 87         | 1 325        | 49           | 238           | 6          | 55          |
| 12 Jahrgangsstufe                                   | 4 124          | 734           | 278           | 58         | 853          | 41           | 155           | 8          | 64          |
| 13 Jahrgangsstufe                                   | 3 699          | 546           | 169           | 38         | 663          | 10           | 128           | 6          | 41          |
| <b>Zusammen ...</b>                                 | <b>45 409</b>  | <b>15 656</b> | <b>9 303</b>  | <b>474</b> | <b>3 799</b> | <b>412</b>   | <b>1 199</b>  | <b>20</b>  | <b>164</b>  |
| <b>Hessen</b>                                       |                |               |               |            |              |              |               |            |             |
| Sekundarbereich I                                   | 114 298        | 61 263        | 28 554        | 480        | 4 246        | 1 026        | 798           | 218        | 228         |
| 5 Klassenstufe                                      | 17 357         | 1 128         | 1 149         | 4          | 52           | 3            | -             | 47         | 22          |
| 6 Klassenstufe                                      | 16 514         | 1 150         | 1 094         | 1          | 30           | 8            | -             | 55         | 15          |
| 7 Klassenstufe                                      | 22 717         | 15 575        | 6 766         | 10         | 250          | 7            | 36            | 37         | 23          |
| 8 Klassenstufe                                      | 21 169         | 14 925        | 5 985         | 15         | 206          | 5            | 47            | 34         | 34          |
| 9 Klassenstufe                                      | 18 951         | 14 801        | 6 899         | 199        | 1 902        | 432          | 335           | 18         | 54          |
| 10 Klassenstufe                                     | 17 590         | 13 684        | 6 661         | 251        | 1 806        | 571          | 380           | 27         | 80          |
| Sekundarbereich II                                  | 49 253         | 21 963        | 8 348         | 293        | 4 023        | 1 202        | 702           | -          | 62          |
| 11 Jahrgangsstufe                                   | 17 873         | 12 844        | 5 209         | 142        | 2 096        | 664          | 315           | -          | 29          |
| 12 Jahrgangsstufe                                   | 15 942         | 5 239         | 1 710         | 63         | 1 124        | 298          | 217           | -          | 15          |
| 13 Jahrgangsstufe                                   | 15 438         | 3 880         | 1 429         | 88         | 803          | 240          | 170           | -          | 18          |
| <b>Zusammen ...</b>                                 | <b>163 551</b> | <b>83 226</b> | <b>36 902</b> | <b>773</b> | <b>8 269</b> | <b>2 228</b> | <b>1 500</b>  | <b>218</b> | <b>290</b>  |
| <b>Mecklenburg-Vorpommern</b>                       |                |               |               |            |              |              |               |            |             |
| Sekundarbereich I                                   | 48 060         | 18 976        | 4 712         | 26         | 1 089        | -            | 8 065         | -          | 253         |
| 5 Klassenstufe                                      | 8 287          | -             | 78            | -          | -            | -            | -             | -          | -           |
| 6 Klassenstufe                                      | 8 525          | 97            | 64            | -          | -            | -            | 19            | -          | -           |
| 7 Klassenstufe                                      | 8 621          | 5 361         | 1 198         | -          | 106          | -            | 1 975         | -          | 54          |
| 8 Klassenstufe                                      | 8 235          | 5 151         | 1 036         | -          | 118          | -            | 1 970         | -          | 37          |
| 9 Klassenstufe                                      | 7 560          | 4 406         | 1 262         | 14         | 460          | -            | 2 112         | -          | 76          |
| 10 Klassenstufe                                     | 6 832          | 3 961         | 1 074         | 12         | 405          | -            | 1 989         | -          | 86          |
| Sekundarbereich II                                  | 12 143         | 3 942         | 1 467         | 12         | 762          | 15           | 1 941         | -          | 221         |
| 11 Jahrgangsstufe                                   | 5 980          | 2 969         | 944           | 6          | 444          | 6            | 1 703         | -          | 132         |
| 12 Jahrgangsstufe                                   | 6 015          | 936           | 504           | 6          | 317          | 9            | 226           | -          | 84          |
| 13 Jahrgangsstufe                                   | 148            | 37            | 19            | -          | 1            | -            | 12            | -          | 5           |
| <b>Zusammen ...</b>                                 | <b>60 203</b>  | <b>22 918</b> | <b>6 179</b>  | <b>38</b>  | <b>1 851</b> | <b>15</b>    | <b>10 006</b> | <b>-</b>   | <b>474</b>  |
| <b>Niedersachsen</b>                                |                |               |               |            |              |              |               |            |             |
| Sekundarbereich I                                   | 99 236         | 64 413        | 37 088        | 461        | 3 071        | 139          | 793           | -          | 621         |
| 5 Klassenstufe                                      | 1 630          | 65            | 154           | -          | -            | -            | -             | -          | 36          |
| 6 Klassenstufe                                      | 1 650          | 62            | 139           | -          | -            | -            | -             | -          | 50          |
| 7 Klassenstufe                                      | 27 286         | 17 125        | 9 444         | -          | 591          | 7            | 116           | -          | 31          |
| 8 Klassenstufe                                      | 24 819         | 16 037        | 8 287         | -          | 396          | 15           | 140           | -          | 25          |
| 9 Klassenstufe                                      | 22 761         | 16 340        | 10 001        | 219        | 1 254        | 100          | 287           | -          | 296         |
| 10 Klassenstufe                                     | 21 090         | 14 784        | 9 063         | 242        | 830          | 17           | 250           | -          | 183         |
| Sekundarbereich II                                  | 52 917         | 21 565        | 15 299        | 399        | 4 662        | 444          | 830           | -          | 245         |
| 11 Jahrgangsstufe                                   | 20 676         | 13 298        | 8 064         | 147        | 2 408        | 201          | 363           | -          | 118         |
| 12 Jahrgangsstufe                                   | 17 233         | 4 786         | 4 439         | 156        | 1 373        | 141          | 272           | -          | 67          |
| 13 Jahrgangsstufe                                   | 15 008         | 3 481         | 2 796         | 96         | 881          | 102          | 195           | -          | 60          |
| <b>Zusammen ...</b>                                 | <b>152 153</b> | <b>85 978</b> | <b>52 387</b> | <b>860</b> | <b>7 733</b> | <b>583</b>   | <b>1 623</b>  | <b>-</b>   | <b>866</b>  |

Fußnoten siehe am Ende der Tabelle

## 9 Gymnasien 2000/01

9 6 Schuler/innen mit fremdsprachlichem Unterricht nach Bildungsbereichen und Klassen-/Jahrgangsstufen \*)

| Bildungsbereich<br>-----<br>Klassen-/Jahrgangsstufe | Englisch       | Französisch    | Latein         | Griechisch   | Spanisch      | Italienisch  | Russisch      | Türkisch     | Sonstige 1)  |
|---|----------------|----------------|----------------|--------------|---------------|--------------|---------------|--------------|--------------|
| <b>Nordrhein-Westfalen</b>                          |                |                |                |              |               |              |               |              |              |
| Sekundarbereich I                                   | 378 634        | 149 622        | 130 596        | 712          | 2 406         | 587          | 791           | 487          | 858          |
| 5 Klassenstufe                                      | 69 489         | 1 599          | 2 739          | -            | 21            | -            | -             | 42           | 222          |
| 6 Klassenstufe                                      | 69 170         | 1 837          | 2 752          | -            | 29            | 35           | -             | 43           | 257          |
| 7 Klassenstufe                                      | 66 708         | 36 737         | 31 427         | -            | 24            | 8            | 9             | 80           | 29           |
| 8 Klassenstufe                                      | 62 842         | 33 146         | 30 930         | -            | 29            | -            | 14            | 92           | 24           |
| 9 Klassenstufe                                      | 56 392         | 38 885         | 31 118         | 423          | 1 183         | 272          | 359           | 128          | 164          |
| 10 Klassenstufe                                     | 54 033         | 37 418         | 31 630         | 289          | 1 120         | 272          | 409           | 102          | 162          |
| Sekundarbereich II                                  | 147 459        | 35 746         | 27 898         | 1 050        | 19 395        | 6 327        | 2 156         | 716          | 2 985        |
| 11 Jahrgangsstufe                                   | 54 127         | 17 329         | 21 363         | 267          | 10 139        | 3 168        | 759           | 61           | 1 176        |
| 12 Jahrgangsstufe                                   | 48 398         | 8 760          | 4 076          | 228          | 5 310         | 1 575        | 518           | 60           | 712          |
| 13 Jahrgangsstufe                                   | 40 133         | 7 145          | 1 468          | 152          | 2 711         | 856          | 410           | 51           | 514          |
| Ohne Angabe   | 4 801          | 2 512          | 991            | 403          | 1 235         | 728          | 469           | 544          | 583          |
| <b>Zusammen</b>                                     | <b>526 093</b> | <b>185 368</b> | <b>158 494</b> | <b>1 762</b> | <b>21 801</b> | <b>6 914</b> | <b>2 947</b>  | <b>1 203</b> | <b>3 843</b> |
| <b>Rheinland-Pfalz</b>                              |                |                |                |              |               |              |               |              |              |
| Sekundarbereich I                                   | 76 142         | 40 650         | 21 238         | 403          | 2 492         | 705          | 400           | 1            | 141          |
| 5 Klassenstufe                                      | 12 785         | 1 498          | 1 057          | -            | -             | 1            | -             | -            | -            |
| 6 Klassenstufe                                      | 13 472         | 1 598          | 977            | -            | -             | 4            | -             | -            | -            |
| 7 Klassenstufe                                      | 14 216         | 9 857          | 4 383          | -            | 6             | -            | 16            | -            | 5            |
| 8 Klassenstufe                                      | 13 087         | 9 300          | 4 163          | 73           | 60            | 24           | 16            | -            | 2            |
| 9 Klassenstufe                                      | 11 520         | 9 514          | 5 689          | 179          | 1 455         | 412          | 166           | 1            | 36           |
| 10 Klassenstufe                                     | 11 062         | 8 883          | 4 969          | 151          | 971           | 264          | 202           | -            | 98           |
| Sekundarbereich II                                  | 31 206         | 13 673         | 8 121          | 343          | 1 275         | 611          | 347           | -            | 11           |
| 11 Jahrgangsstufe                                   | 11 124         | 5 040          | 3 341          | 127          | 525           | 242          | 142           | -            | -            |
| 12 Jahrgangsstufe                                   | 10 231         | 4 481          | 2 437          | 121          | 416           | 171          | 120           | -            | 8            |
| 13 Jahrgangsstufe                                   | 9 851          | 4 152          | 2 343          | 95           | 334           | 198          | 85            | -            | 3            |
| <b>Zusammen ...</b>                                 | <b>107 348</b> | <b>54 323</b>  | <b>29 359</b>  | <b>746</b>   | <b>3 767</b>  | <b>1 316</b> | <b>747</b>    | <b>1</b>     | <b>152</b>   |
| <b>Saarland</b>                                     |                |                |                |              |               |              |               |              |              |
| Sekundarbereich I                                   | 14 156         | 18 818         | 4 038          | 54           | 932           | 109          | -             | -            | -            |
| 5 Klassenstufe                                      | 1 516          | 2 521          | 228            | 27           | -             | -            | -             | -            | -            |
| 6 Klassenstufe                                      | 1 526          | 2 384          | 162            | -            | -             | -            | -             | -            | -            |
| 7 Klassenstufe                                      | 2 946          | 3 593          | 1 218          | -            | -             | -            | -             | -            | -            |
| 8 Klassenstufe                                      | 2 536          | 3 336          | 1 307          | -            | -             | -            | -             | -            | -            |
| 9 Klassenstufe                                      | 2 964          | 4 285          | 1 123          | 11           | 550           | 44           | -             | -            | -            |
| 10 Klassenstufe                                     | 2 668          | 2 699          | -              | 16           | 382           | 65           | -             | -            | -            |
| Sekundarbereich II                                  | 6 154          | 4 190          | 1 391          | 15           | 698           | 160          | -             | -            | 5            |
| 11 Jahrgangsstufe                                   | 2 574          | 2 489          | 994            | 6            | 442           | 104          | -             | -            | 2            |
| 12 Jahrgangsstufe                                   | 1 874          | 934            | 189            | 7            | 163           | 34           | -             | -            | 3            |
| 13 Jahrgangsstufe                                   | 1 706          | 767            | 208            | 2            | 93            | 22           | -             | -            | -            |
| <b>Zusammen ...</b>                                 | <b>20 310</b>  | <b>23 008</b>  | <b>5 429</b>   | <b>69</b>    | <b>1 630</b>  | <b>269</b>   | <b>-</b>      | <b>-</b>     | <b>5</b>     |
| <b>Sachsen</b>                                      |                |                |                |              |               |              |               |              |              |
| Sekundarbereich I                                   | 103 903        | 42 017         | 17 385         | 29           | 2 937         | 301          | 15 010        | -            | 893          |
| 5 Klassenstufe                                      | 16 160         | 323            | 221            | -            | -             | -            | 15            | -            | 55           |
| 6 Klassenstufe                                      | 17 429         | 176            | 319            | -            | -             | -            | 24            | -            | 61           |
| 7 Klassenstufe                                      | 19 248         | 10 752         | 4 361          | -            | 670           | 37           | 3 302         | -            | 195          |
| 8 Klassenstufe                                      | 18 222         | 10 752         | 4 567          | 20           | 996           | 96           | 4 007         | -            | 210          |
| 9 Klassenstufe                                      | 16 795         | 10 113         | 4 086          | 9            | 764           | 98           | 3 859         | -            | 217          |
| 10 Klassenstufe                                     | 16 049         | 9 901          | 3 831          | -            | 507           | 70           | 3 803         | -            | 155          |
| Sekundarbereich II                                  | 33 042         | 7 014          | 1 670          | 92           | 329           | 123          | 1 949         | -            | 141          |
| 11 Jahrgangsstufe                                   | 16 025         | 3 635          | 1 181          | 63           | 199           | 78           | 1 015         | -            | 89           |
| 12 Jahrgangsstufe                                   | 17 017         | 3 379          | 489            | 29           | 130           | 45           | 934           | -            | 52           |
| <b>Zusammen ...</b>                                 | <b>136 945</b> | <b>49 031</b>  | <b>19 055</b>  | <b>121</b>   | <b>3 266</b>  | <b>424</b>   | <b>16 959</b> | <b>-</b>     | <b>1 034</b> |

Fußnoten siehe am Ende der Tabelle



## 9 Gymnasien 2000/01

9 6 Schüler/innen mit fremdsprachlichem Unterricht nach Bildungsbereichen und Klassen-/Jahrgangsstufen \*)

| Bildungsbereich<br>-----<br>Klassen-/Jahrgangsstufe | Englisch         | Französisch    | Latein         | Griechisch    | Spanisch      | Italienisch   | Russisch      | Türkisch     | Sonstige 1)   |
|---|------------------|----------------|----------------|---------------|---------------|---------------|---------------|--------------|---------------|
| <b>Sachsen-Anhalt</b>                               |                  |                |                |               |               |               |               |              |               |
| Sekundarbereich I                                   | 46 221           | 29 719         | 8 466          | 111           | 1 642         | 493           | 10 838        | -            | 20            |
| 5 Klassenstufe                                      | 716              | -              | 30             | -             | -             | -             | -             | -            | -             |
| 6 Klassenstufe                                      | 685              | -              | 80             | -             | -             | -             | -             | -            | -             |
| 7 Klassenstufe                                      | 11 865           | 7 832          | 1 293          | -             | 138           | 58            | 2 546         | -            | -             |
| 8 Klassenstufe                                      | 11 472           | 7 774          | 1 262          | 13            | 133           | 52            | 2 329         | -            | -             |
| 9 Klassenstufe                                      | 11 470           | 7 529          | 2 986          | 54            | 775           | 250           | 3 170         | -            | 1             |
| 10 Klassenstufe                                     | 10 013           | 6 584          | 2 815          | 44            | 596           | 133           | 2 793         | -            | 19            |
| Sekundarbereich II                                  | 18 444           | 6 937          | 3 027          | 28            | 1 263         | 529           | 3 441         | -            | 10            |
| 11 Jahrgangsstufe                                   | 9 288            | 4 677          | 2 143          | 13            | 866           | 367           | 2 363         | -            | 10            |
| 12 Jahrgangsstufe                                   | 9 156            | 2 260          | 884            | 15            | 397           | 162           | 1 078         | -            | -             |
| <b>Zusammen . . .</b>                               | <b>64 665</b>    | <b>36 656</b>  | <b>11 493</b>  | <b>139</b>    | <b>2 905</b>  | <b>1 022</b>  | <b>14 279</b> | <b>-</b>     | <b>30</b>     |
| <b>Schleswig-Holstein</b>                           |                  |                |                |               |               |               |               |              |               |
| Sekundarbereich I                                   | 50 166           | 21 307         | 15 787         | 113           | 658           | 12            | 223           | -            | 748           |
| 5 Klassenstufe                                      | 10 034           | 103            | 136            | -             | -             | -             | -             | -            | -             |
| 6 Klassenstufe                                      | 9 035            | 92             | 115            | -             | -             | -             | -             | -            | -             |
| 7 Klassenstufe                                      | 9 062            | 5 345          | 3 612          | -             | -             | -             | 1             | -            | 103           |
| 8 Klassenstufe                                      | 8 239            | 4 938          | 3 183          | -             | -             | -             | 2             | -            | 102           |
| 9 Klassenstufe                                      | 7 160            | 5 851          | 4 698          | 56            | 424           | 12            | 121           | -            | 318           |
| 10 Klassenstufe                                     | 6 636            | 4 978          | 4 043          | 57            | 234           | -             | 99            | -            | 225           |
| Sekundarbereich II                                  | 15 865           | 6 661          | 5 062          | 66            | 808           | 46            | 333           | -            | 183           |
| 11 Jahrgangsstufe                                   | 5 903            | 3 621          | 3 177          | 32            | 414           | 23            | 151           | -            | 91            |
| 12 Jahrgangsstufe                                   | 5 553            | 1 718          | 1 001          | 16            | 226           | -             | 83            | -            | 43            |
| 13 Jahrgangsstufe                                   | 4 409            | 1 096          | 652            | 8             | 147           | -             | 40            | -            | 24            |
| Ohne Angabe   | -                | 226            | 232            | 10            | 21            | 23            | 59            | -            | 25            |
| <b>Zusammen . . .</b>                               | <b>66 031</b>    | <b>27 968</b>  | <b>20 849</b>  | <b>179</b>    | <b>1 466</b>  | <b>58</b>     | <b>556</b>    | <b>-</b>     | <b>931</b>    |
| <b>Thüringen</b>                                    |                  |                |                |               |               |               |               |              |               |
| Sekundarbereich I                                   | 63 298           | 26 555         | 11 152         | 71            | 474           | 136           | 5 863         | -            | -             |
| 5 Klassenstufe                                      | 10 306           | 95             | 143            | -             | -             | -             | -             | -            | -             |
| 6 Klassenstufe                                      | 10 580           | 211            | 124            | -             | -             | 1             | 2             | -            | -             |
| 7 Klassenstufe                                      | 11 427           | 7 008          | 3 042          | -             | 108           | 25            | 1 232         | -            | -             |
| 8 Klassenstufe                                      | 11 023           | 6 761          | 2 643          | -             | 41            | 24            | 1 513         | -            | -             |
| 9 Klassenstufe                                      | 10 117           | 6 328          | 2 666          | 37            | 175           | 57            | 1 519         | -            | -             |
| 10 Klassenstufe                                     | 9 845            | 6 152          | 2 534          | 34            | 150           | 29            | 1 597         | -            | -             |
| Sekundarbereich II                                  | 18 235           | 3 247          | 2 927          | 46            | 347           | 65            | 1 229         | -            | -             |
| 11 Jahrgangsstufe                                   | 8 744            | 1 456          | 1 371          | 22            | 206           | 45            | 431           | -            | -             |
| 12 Jahrgangsstufe                                   | 9 491            | 1 791          | 1 556          | 24            | 141           | 20            | 798           | -            | -             |
| <b>Zusammen . . .</b>                               | <b>81 533</b>    | <b>29 802</b>  | <b>14 079</b>  | <b>117</b>    | <b>821</b>    | <b>201</b>    | <b>7 092</b>  | <b>-</b>     | <b>-</b>      |
| <b>Deutschland</b>                                  |                  |                |                |               |               |               |               |              |               |
| Sekundarbereich I                                   | 1 566 273        | 753 449        | 457 471        | 6 352         | 40 668        | 12 457        | 58 427        | 837          | 8 190         |
| 5 Klassenstufe                                      | 231 381          | 10 285         | 15 492         | 31            | 142           | 10            | 54            | 89           | 825           |
| 6 Klassenstufe                                      | 232 289          | 13 199         | 17 125         | 14            | 166           | 130           | 82            | 98           | 851           |
| 7 Klassenstufe                                      | 307 599          | 186 341        | 108 121        | 10            | 3 482         | 356           | 12 606        | 170          | 761           |
| 8 Klassenstufe                                      | 285 460          | 174 309        | 100 804        | 269           | 3 668         | 755           | 13 409        | 161          | 877           |
| 9 Klassenstufe                                      | 261 152          | 190 093        | 109 626        | 2 963         | 16 490        | 4 478         | 15 997        | 167          | 2 233         |
| 10 Klassenstufe                                     | 245 838          | 177 432        | 103 993        | 2 669         | 13 765        | 4 723         | 15 729        | 152          | 2 195         |
| Ohne Angabe   | 2 554            | 1 790          | 2 310          | 396           | 2 955         | 2 005         | 550           | -            | 448           |
| Sekundarbereich II                                  | 603 592          | 218 133        | 125 386        | 5 500         | 47 723        | 13 257        | 18 534        | 862          | 8 779         |
| 11 Jahrgangsstufe                                   | 234 917          | 125 661        | 79 570         | 2 324         | 24 617        | 6 999         | 10 635        | 138          | 2 636         |
| 12 Jahrgangsstufe                                   | 212 744          | 53 503         | 28 119         | 1 560         | 14 045        | 3 474         | 5 467         | 94           | 1 346         |
| 13 Jahrgangsstufe                                   | 150 908          | 35 749         | 16 433         | 1 184         | 7 666         | 1 947         | 1 849         | 86           | 925           |
| Ohne Angabe   | 5 023            | 3 220          | 1 264          | 432           | 1 395         | 837           | 583           | 544          | 3 872         |
| <b>Insgesamt . . .</b>                              | <b>2 169 865</b> | <b>971 582</b> | <b>582 857</b> | <b>11 852</b> | <b>88 391</b> | <b>25 714</b> | <b>76 961</b> | <b>1 699</b> | <b>16 969</b> |

\*) Mehrfachzählungen möglich. Schüler/innen wurden entsprechend der Zahl der belegten Fremdsprachen gezählt

1) Einschl. ohne Angabe

| Lfd Nr | Land der Staatsangehörigkeit | Deutschland   | Baden-Wurtemberg | Bayern        | Berlin       | Brandenburg | Bremen       | Hamburg      | Hessen        |
|--------|------------------------------|---------------|------------------|---------------|--------------|-------------|--------------|--------------|---------------|
| 1      | Europa                       | 66 848        | 10 672           | 9 060         | 4 699        | 288         | 853          | 3 199        | 8 908         |
| 2      | Albanien                     | 338           | 60               | 38            | 10           | -           | 2            | 10           | 40            |
| 3      | Andorra                      | 14            | -                | -             | -            | -           | -            | 12           | -             |
| 4      | Belgien                      | 320           | 27               | 43            | 13           | -           | -            | 9            | 38            |
| 5      | Bosnien-Herzegowina          | 1 856         | 311              | 261           | 149          | 5           | 13           | 92           | 312           |
| 6      | Bulgarien                    | 501           | 40               | 81            | 51           | 5           | 3            | 12           | 60            |
| 7      | Dänemark                     | 269           | 28               | 14            | 15           | 1           | 2            | 15           | 21            |
| 8      | Estland                      | 90            | 16               | 15            | 3            | 5           | 3            | 3            | 8             |
| 9      | Finnland                     | 257           | 39               | 33            | -            | 1           | 2            | 14           | 33            |
| 10     | Frankreich                   | 1 537         | 585              | 159           | 148          | 2           | 1            | 50           | 149           |
| 11     | Griechenland                 | 3 668         | 922              | 226           | 119          | 1           | 15           | 125          | 604           |
| 12     | Irland                       | 118           | 17               | 20            | -            | -           | 2            | 9            | 26            |
| 13     | Island                       | 25            | 2                | 7             | -            | -           | -            | 4            | 3             |
| 14     | Italien                      | 4 329         | 1 131            | 463           | 101          | 3           | 12           | 86           | 786           |
| 15     | Jugoslawien                  | 3 267         | 597              | 374           | 180          | -           | 47           | 182          | 510           |
| 16     | Kroatien                     | 3 836         | 1 073            | 582           | 217          | -           | 21           | 154          | 784           |
| 17     | Lettland                     | 213           | 17               | 23            | 19           | 1           | 9            | 10           | 20            |
| 18     | Liechtenstein                | 2             | -                | -             | -            | -           | -            | -            | -             |
| 19     | Litauen                      | 235           | 9                | 12            | 18           | 2           | 2            | 15           | 89            |
| 20     | Luxemburg                    | 84            | 9                | 12            | -            | -           | -            | -            | 4             |
| 21     | Malta                        | 10            | -                | 3             | -            | -           | -            | 1            | 2             |
| 22     | Mazedonien                   | 351           | 63               | 28            | 29           | -           | 1            | 20           | 57            |
| 23     | Moldau                       | 216           | 21               | 31            | 10           | 2           | 1            | 8            | 26            |
| 24     | Niederlande                  | 1 015         | 110              | 89            | 28           | -           | 3            | 17           | 78            |
| 25     | Norwegen                     | 58            | 7                | 13            | -            | -           | -            | 1            | 4             |
| 26     | Österreich                   | 2 345         | 322              | 1 243         | 78           | 6           | 12           | 56           | 207           |
| 27     | Polen                        | 4 304         | 324              | 517           | 525          | 159         | 75           | 432          | 378           |
| 28     | Portugal                     | 1 129         | 152              | 50            | 16           | -           | 23           | 154          | 156           |
| 29     | Rumänien                     | 758           | 189              | 205           | 22           | 3           | 5            | 18           | 91            |
| 30     | Russische Föderation         | 4 809         | 422              | 618           | 407          | 52          | 107          | 380          | 381           |
| 31     | San Marino                   | 1             | -                | -             | -            | -           | -            | -            | -             |
| 32     | Schweden                     | 258           | 45               | 52            | -            | 1           | 3            | 16           | 33            |
| 33     | Schweiz                      | 597           | 198              | 121           | 42           | -           | -            | 14           | 47            |
| 34     | Slowakei                     | 162           | 39               | 44            | 12           | -           | 2            | 2            | 14            |
| 35     | Slowenien                    | 249           | 80               | 54            | 10           | -           | -            | 1            | 29            |
| 36     | Spanien                      | 1 208         | 181              | 86            | 26           | -           | 7            | 42           | 243           |
| 37     | Tschechische Republik        | 586           | 70               | 224           | 15           | -           | -            | 13           | 83            |
| 38     | Türkei                       | 22 333        | 3 012            | 2 256         | 2 009        | 6           | 466          | 1 062        | 3 032         |
| 39     | Ukraine                      | 2 938         | 223              | 541           | 229          | 24          | 1            | 103          | 234           |
| 40     | Ungarn                       | 662           | 105              | 248           | 30           | 6           | 2            | 9            | 74            |
| 41     | Vereinigtes Königreich 1)    | 1 338         | 181              | 232           | 72           | -           | 11           | 43           | 224           |
| 42     | Weißrussland                 | 233           | 16               | 42            | 22           | 2           | -            | 3            | 28            |
| 43     | Zypern                       | 4             | -                | -             | -            | -           | -            | 2            | -             |
| 44     | Übriges Europa               | 325           | 29               | -             | 74           | 1           | -            | -            | -             |
| 45     | Afrika                       | 2 391         | 183              | 105           | 76           | 4           | 24           | 118          | 623           |
| 46     | Amerika                      | 2 513         | 431              | 401           | 123          | 27          | 26           | 103          | 355           |
| 47     | Asien                        | 15 612        | 1 163            | 1 038         | 1 092        | 101         | 282          | 1 780        | 2 628         |
| 48     | Australien/Ozeanien          | 178           | 20               | 30            | 11           | -           | -            | 5            | 15            |
| 49     | Sonstige 2)                  | 604           | 34               | 86            | 94           | 2           | 6            | 4            | 45            |
| 50     | <b>Insgesamt ...</b>         | <b>88 146</b> | <b>12 503</b>    | <b>10 720</b> | <b>6 095</b> | <b>422</b>  | <b>1 191</b> | <b>5 209</b> | <b>12 574</b> |

1) Großbritannien und Nordirland

sien 2000/01

nach Staatsangehörigkeit  
gesamt

| Mecklenburg-<br>Vorpommern | Niedersachsen | Nordrhein-<br>Westfalen | Rheinland-<br>Pfalz | Saarland   | Sachsen    | Sachsen-<br>Anhalt | Schleswig-<br>Holstein | Thüringen  | Lfd<br>Nr |
|----------------------------|---------------|-------------------------|---------------------|------------|------------|--------------------|------------------------|------------|-----------|
| 227                        | 3 302         | 20 609                  | 2 284               | 680        | 362        | 210                | 1 323                  | 172        | 1         |
| -                          | 25            | 119                     | 24                  | 3          | 3          | -                  | 4                      | -          | 2         |
| -                          | -             | -                       | 2                   | -          | -          | -                  | -                      | -          | 3         |
| -                          | 24            | 144                     | 11                  | 5          | -          | -                  | 5                      | 1          | 4         |
| 1                          | 86            | 504                     | 57                  | 32         | 5          | 2                  | 25                     | 1          | 5         |
| 12                         | 33            | 100                     | 16                  | 14         | 29         | 15                 | 13                     | 17         | 6         |
| 2                          | 19            | 22                      | 5                   | -          | 2          | -                  | 122                    | 1          | 7         |
| -                          | 6             | 11                      | -                   | -          | -          | -                  | 17                     | 3          | 8         |
| 4                          | 28            | 66                      | 11                  | 2          | 4          | 4                  | 15                     | 1          | 9         |
| 4                          | 47            | 242                     | 73                  | 40         | 9          | 1                  | 22                     | 5          | 10        |
| 1                          | 184           | 1 305                   | 105                 | 16         | 8          | 3                  | 33                     | 1          | 11        |
| -                          | 10            | 27                      | 3                   | -          | -          | -                  | 4                      | -          | 12        |
| -                          | 1             | 3                       | 3                   | -          | -          | 1                  | 1                      | -          | 13        |
| 1                          | 146           | 1 244                   | 186                 | 141        | 9          | 2                  | 17                     | 1          | 14        |
| 3                          | 181           | 1 050                   | 71                  | 13         | 4          | 10                 | 38                     | 7          | 15        |
| -                          | 78            | 753                     | 117                 | 30         | 1          | 1                  | 24                     | 1          | 16        |
| -                          | 16            | 86                      | 3                   | 2          | -          | 1                  | 5                      | 1          | 17        |
| -                          | -             | 1                       | 1                   | -          | -          | -                  | -                      | -          | 18        |
| 6                          | 18            | 49                      | 3                   | 2          | -          | -                  | 6                      | 4          | 19        |
| -                          | 2             | 24                      | 17                  | 7          | 4          | 2                  | 3                      | -          | 20        |
| -                          | 2             | 2                       | -                   | -          | -          | -                  | -                      | -          | 21        |
| -                          | 9             | 129                     | 7                   | -          | -          | 2                  | 6                      | -          | 22        |
| -                          | 20            | 58                      | 12                  | 2          | 6          | 10                 | 4                      | 5          | 23        |
| 10                         | 115           | 477                     | 48                  | 9          | 4          | 9                  | 17                     | 1          | 24        |
| 1                          | 5             | 14                      | 5                   | 1          | 1          | -                  | 5                      | 1          | 25        |
| 2                          | 51            | 261                     | 42                  | 14         | 13         | 1                  | 33                     | 4          | 26        |
| 90                         | 275           | 1 163                   | 152                 | 26         | 32         | 9                  | 135                    | 12         | 27        |
| -                          | 46            | 470                     | 50                  | 2          | -          | -                  | 10                     | -          | 28        |
| 2                          | 24            | 129                     | 25                  | 13         | 7          | 8                  | 12                     | 5          | 29        |
| 45                         | 306           | 1 432                   | 222                 | 94         | 74         | 62                 | 171                    | 36         | 30        |
| -                          | -             | 1                       | -                   | -          | -          | -                  | -                      | -          | 31        |
| 4                          | 6             | 56                      | 7                   | 5          | 4          | -                  | 24                     | 2          | 32        |
| 1                          | 31            | 93                      | 16                  | 6          | 7          | 4                  | 16                     | 1          | 33        |
| -                          | 4             | 37                      | 1                   | 1          | 1          | 1                  | 2                      | 2          | 34        |
| -                          | 15            | 45                      | 11                  | 2          | -          | -                  | 2                      | -          | 35        |
| 1                          | 86            | 478                     | 32                  | 6          | 1          | 3                  | 14                     | 2          | 36        |
| -                          | 14            | 75                      | 14                  | 5          | 58         | 4                  | 7                      | 4          | 37        |
| 7                          | 977           | 8 282                   | 678                 | 145        | 8          | 7                  | 369                    | 17         | 38        |
| 22                         | 238           | 937                     | 163                 | 32         | 47         | 35                 | 80                     | 29         | 39        |
| 2                          | 24            | 95                      | 28                  | 1          | 12         | 8                  | 15                     | 3          | 40        |
| 1                          | 96            | 371                     | 58                  | 8          | -          | 2                  | 38                     | 1          | 41        |
| 1                          | 27            | 65                      | 3                   | 1          | 9          | 3                  | 8                      | 3          | 42        |
| -                          | -             | 2                       | -                   | -          | -          | -                  | -                      | -          | 43        |
| 4                          | 27            | 187                     | 2                   | -          | -          | -                  | 1                      | -          | 44        |
| 8                          | 95            | 1 024                   | 61                  | 21         | 9          | 4                  | 35                     | 1          | 45        |
| 19                         | 229           | 439                     | 122                 | 25         | 48         | 32                 | 111                    | 22         | 46        |
| 85                         | 842           | 5 132                   | 535                 | 131        | 275        | 109                | 339                    | 80         | 47        |
| 6                          | 23            | 44                      | 1                   | 2          | 5          | 3                  | 10                     | 3          | 48        |
| -                          | 29            | 254                     | 36                  | 1          | 1          | 3                  | 6                      | 3          | 49        |
| <b>345</b>                 | <b>4 520</b>  | <b>27 502</b>           | <b>3 039</b>        | <b>860</b> | <b>700</b> | <b>361</b>         | <b>1 824</b>           | <b>281</b> | <b>50</b> |

2) Staatenlos, ungeklärte Staatsangehörigkeit und ohne Angabe

| Lfd Nr | Land der Staatsangehörigkeit | Deutschland   | Baden-Württemberg 1) | Bayern       | Berlin       | Brandenburg | Bremen     | Hamburg      | Hessen       |
|--------|------------------------------|---------------|----------------------|--------------|--------------|-------------|------------|--------------|--------------|
| 1      | Europa                       | 36 213        | 5 580                | 4 896        | 2 654        | 172         | 479        | 1 755        | 4 835        |
| 2      | Albanien                     | 183           | 31                   | 17           | 5            | -           | 1          | 6            | 25           |
| 3      | Andorra                      | 6             | -                    | -            | -            | -           | -          | 6            | -            |
| 4      | Belgien                      | 160           | 14                   | 21           | 7            | -           | -          | 4            | 23           |
| 5      | Bosnien-Herzegowina          | 1 067         | 163                  | 154          | 103          | 4           | 10         | 57           | 166          |
| 6      | Bulgarien                    | 276           | 21                   | 44           | 28           | 1           | 2          | 3            | 35           |
| 7      | Danemark                     | 147           | 15                   | 8            | 9            | 1           | -          | 6            | 16           |
| 8      | Estland                      | 51            | 8                    | 10           | 3            | 1           | 3          | 2            | 6            |
| 9      | Finnland                     | 135           | 20                   | 20           | -            | 1           | 1          | 9            | 12           |
| 10     | Frankreich                   | 794           | 306                  | 85           | 71           | -           | 1          | 26           | 73           |
| 11     | Griechenland                 | 1 978         | 482                  | 118          | 64           | 1           | 9          | 60           | 328          |
| 12     | Irland                       | 60            | 9                    | 9            | -            | -           | 1          | 6            | 12           |
| 13     | Island                       | 12            | 1                    | 2            | -            | -           | -          | 3            | 2            |
| 14     | Italien                      | 2 377         | 591                  | 266          | 51           | 1           | 7          | 50           | 423          |
| 15     | Jugoslawien                  | 1 862         | 312                  | 209          | 98           | -           | 32         | 103          | 296          |
| 16     | Kroatien                     | 2 119         | 561                  | 331          | 130          | -           | 12         | 87           | 452          |
| 17     | Lettland                     | 118           | 9                    | 14           | 11           | 1           | 5          | 6            | 11           |
| 18     | Liechtenstein                | 1             | -                    | -            | -            | -           | -          | -            | -            |
| 19     | Litauen                      | 128           | 5                    | 4            | 9            | 1           | -          | 10           | 53           |
| 20     | Luxemburg                    | 40            | 4                    | 5            | -            | -           | -          | -            | 2            |
| 21     | Malta                        | 1             | -                    | -            | -            | -           | -          | -            | 1            |
| 22     | Mazedonien                   | 186           | 33                   | 13           | 16           | -           | -          | 11           | 31           |
| 23     | Moldau                       | 110           | 11                   | 17           | 7            | 2           | 1          | 7            | 12           |
| 24     | Niederlande                  | 522           | 58                   | 48           | 16           | -           | 2          | 9            | 42           |
| 25     | Norwegen                     | 38            | 4                    | 11           | -            | -           | -          | 1            | 3            |
| 26     | Österreich                   | 1 235         | 168                  | 672          | 40           | 2           | 8          | 33           | 103          |
| 27     | Polen                        | 2 482         | 169                  | 283          | 308          | 108         | 46         | 249          | 208          |
| 28     | Portugal                     | 655           | 79                   | 28           | 9            | -           | 18         | 81           | 89           |
| 29     | Rumänien                     | 434           | 99                   | 131          | 14           | 2           | 2          | 10           | 53           |
| 30     | Russische Föderation         | 2 557         | 221                  | 341          | 240          | 27          | 55         | 190          | 202          |
| 31     | San Marino                   | 1             | -                    | -            | -            | -           | -          | -            | -            |
| 32     | Schweden                     | 130           | 24                   | 21           | -            | -           | 3          | 6            | 17           |
| 33     | Schweiz                      | 299           | 104                  | 60           | 22           | -           | -          | 12           | 26           |
| 34     | Slowakei                     | 81            | 20                   | 26           | 5            | -           | 2          | 1            | 7            |
| 35     | Slowenien                    | 137           | 42                   | 31           | 2            | -           | -          | 1            | 16           |
| 36     | Spanien                      | 667           | 95                   | 55           | 14           | -           | 4          | 24           | 135          |
| 37     | Tschechische Republik        | 324           | 37                   | 122          | 8            | -           | -          | 5            | 45           |
| 38     | Turkei                       | 11 912        | 1 574                | 1 174        | 1 132        | 5           | 249        | 583          | 1 608        |
| 39     | Ukraine                      | 1 568         | 117                  | 271          | 124          | 9           | -          | 57           | 128          |
| 40     | Ungarn                       | 348           | 55                   | 132          | 20           | 4           | 1          | 7            | 39           |
| 41     | Vereinigtes Königreich 2)    | 717           | 95                   | 123          | 37           | -           | 4          | 22           | 124          |
| 42     | Weißrussland                 | 116           | 8                    | 20           | 12           | 1           | -          | -            | 11           |
| 43     | Zypern                       | 4             | -                    | -            | -            | -           | -          | 2            | -            |
| 44     | Ubriges Europa               | 175           | 15                   | -            | 39           | -           | -          | -            | -            |
| 45     | Afrika                       | 1 311         | 96                   | 65           | 46           | 3           | 10         | 65           | 317          |
| 46     | Amerika                      | 1 359         | 225                  | 197          | 62           | 13          | 18         | 50           | 210          |
| 47     | Asien                        | 8 157         | 608                  | 544          | 567          | 47          | 148        | 921          | 1 368        |
| 48     | Australien/Ozeanien          | 100           | 10                   | 19           | 6            | -           | -          | 3            | 8            |
| 49     | Sonstige 3)                  | 313           | 18                   | 45           | 54           | 2           | 4          | 3            | 19           |
| 50     | <b>Zusammen . . .</b>        | <b>47 453</b> | <b>6 537</b>         | <b>5 766</b> | <b>3 389</b> | <b>237</b>  | <b>659</b> | <b>2 797</b> | <b>6 757</b> |

1) Geschlechterspezifische Verteilung geschätzt

2) Großbritannien und Nordirland

sien 2000/01

nach Staatsangehörigkeit  
lich

| Mecklenburg-<br>Vorpommern | Niedersachsen | Nordrhein-<br>Westfalen | Rheinland-<br>Pfalz | Saarland | Sachsen | Sachsen-<br>Anhalt | Schleswig-<br>Holstein | Thüringen | Lfd<br>Nr |
|----------------------------|---------------|-------------------------|---------------------|----------|---------|--------------------|------------------------|-----------|-----------|
| 136                        | 1 884         | 11 141                  | 1 200               | 367      | 191     | 114                | 720                    | 89        | 1         |
| -                          | 12            | 67                      | 14                  | 1        | 1       | -                  | 3                      | -         | 2         |
| -                          | -             | -                       | -                   | -        | -       | -                  | -                      | -         | 3         |
| -                          | 12            | 64                      | 7                   | 4        | -       | -                  | 3                      | 1         | 4         |
| 1                          | 58            | 288                     | 22                  | 16       | 4       | 2                  | 18                     | 1         | 5         |
| 6                          | 19            | 60                      | 10                  | 9        | 11      | 10                 | 7                      | 10        | 6         |
| 1                          | 7             | 14                      | 3                   | -        | -       | -                  | 67                     | -         | 7         |
| -                          | 4             | 6                       | -                   | -        | -       | -                  | 6                      | 2         | 8         |
| 2                          | 16            | 40                      | 3                   | 1        | 1       | 3                  | 6                      | -         | 9         |
| 3                          | 28            | 128                     | 33                  | 25       | 6       | -                  | 8                      | 1         | 10        |
| 1                          | 90            | 725                     | 65                  | 10       | 5       | 2                  | 17                     | 1         | 11        |
| -                          | 5             | 14                      | 2                   | -        | -       | -                  | 2                      | -         | 12        |
| -                          | 1             | 2                       | -                   | -        | -       | -                  | 1                      | -         | 13        |
| -                          | 93            | 697                     | 99                  | 83       | 5       | 2                  | 9                      | -         | 14        |
| 1                          | 118           | 615                     | 39                  | 6        | 1       | 7                  | 21                     | 4         | 15        |
| -                          | 45            | 419                     | 56                  | 13       | -       | -                  | 13                     | -         | 16        |
| -                          | 10            | 44                      | 2                   | 1        | -       | -                  | 3                      | 1         | 17        |
| -                          | -             | -                       | 1                   | -        | -       | -                  | -                      | -         | 18        |
| 2                          | 8             | 24                      | 3                   | 2        | -       | -                  | 4                      | 3         | 19        |
| -                          | 2             | 13                      | 10                  | 2        | -       | -                  | 2                      | -         | 20        |
| -                          | -             | -                       | -                   | -        | -       | -                  | -                      | -         | 21        |
| -                          | 6             | 70                      | -                   | -        | -       | 2                  | 4                      | -         | 22        |
| -                          | 8             | 28                      | 8                   | -        | 2       | 5                  | 1                      | 1         | 23        |
| 7                          | 65            | 235                     | 24                  | 2        | 2       | 4                  | 7                      | 1         | 24        |
| 1                          | 2             | 10                      | 1                   | 1        | 1       | -                  | 3                      | -         | 25        |
| 1                          | 28            | 128                     | 18                  | 8        | 8       | 1                  | 15                     | 2         | 26        |
| 70                         | 168           | 661                     | 82                  | 16       | 20      | 3                  | 84                     | 7         | 27        |
| -                          | 30            | 280                     | 34                  | 1        | -       | -                  | 6                      | -         | 28        |
| -                          | 14            | 68                      | 18                  | 6        | 3       | 1                  | 10                     | 3         | 29        |
| 21                         | 159           | 748                     | 115                 | 52       | 33      | 33                 | 104                    | 16        | 30        |
| -                          | -             | 1                       | -                   | -        | -       | -                  | -                      | -         | 31        |
| 2                          | 4             | 31                      | 6                   | 2        | 1       | -                  | 12                     | 1         | 32        |
| -                          | 13            | 40                      | 7                   | 2        | 4       | 2                  | 6                      | 1         | 33        |
| -                          | 1             | 16                      | -                   | 1        | 1       | -                  | -                      | 1         | 34        |
| -                          | 7             | 30                      | 7                   | 1        | -       | -                  | -                      | -         | 35        |
| -                          | 45            | 261                     | 17                  | 6        | 1       | 2                  | 7                      | 1         | 36        |
| -                          | 7             | 41                      | 10                  | 3        | 34      | 3                  | 6                      | 3         | 37        |
| 2                          | 555           | 4 403                   | 353                 | 70       | 3       | 4                  | 185                    | 12        | 38        |
| 12                         | 136           | 495                     | 84                  | 18       | 34      | 21                 | 50                     | 12        | 39        |
| 1                          | 12            | 39                      | 17                  | -        | 3       | 5                  | 11                     | 2         | 40        |
| 1                          | 59            | 200                     | 30                  | 4        | -       | 1                  | 16                     | 1         | 41        |
| -                          | 18            | 33                      | -                   | 1        | 7       | 1                  | 3                      | 1         | 42        |
| -                          | -             | 2                       | -                   | -        | -       | -                  | -                      | -         | 43        |
| 1                          | 19            | 101                     | -                   | -        | -       | -                  | -                      | -         | 44        |
| 4                          | 61            | 575                     | 28                  | 14       | 5       | 3                  | 18                     | 1         | 45        |
| 9                          | 134           | 238                     | 69                  | 18       | 21      | 18                 | 62                     | 15        | 46        |
| 42                         | 442           | 2 667                   | 296                 | 73       | 146     | 63                 | 179                    | 46        | 47        |
| 4                          | 13            | 22                      | 1                   | 2        | 4       | 2                  | 6                      | -         | 48        |
| -                          | 17            | 127                     | 17                  | -        | -       | 1                  | 5                      | 1         | 49        |
| 195                        | 2 551         | 14 770                  | 1 611               | 474      | 367     | 201                | 990                    | 152       | 50        |

3) Staatenlos, ungeklärte Staatsangehörigkeit und ohne Angabe

9 Gymnasien 2000/01

9 8 Wiederholer/innen nach Bildungsbereichen und Klassen-/Jahrgangsstufen

| Land                     | Insgesamt     | Davon im            |              |               |               |               |              |           |               |                       |              |  |
|--------------------------|---------------|---------------------|--------------|---------------|---------------|---------------|--------------|-----------|---------------|-----------------------|--------------|--|
|                          |               | Sekundarbereich I   |              |               |               |               |              |           | ohne Angabe   | Sekundarbereich II    |              |  |
|                          |               | in der Klassenstufe |              |               |               |               |              |           |               | in der Jahrgangsstufe |              |  |
|                          |               | 5                   | 6            | 7             | 8             | 9             | 10           | 11        |               | 12                    | 13           |  |
| <b>Insgesamt</b>         |               |                     |              |               |               |               |              |           |               |                       |              |  |
| <b>Deutschland</b> ..... | <b>72 535</b> | <b>4 949</b>        | <b>3 792</b> | <b>10 273</b> | <b>11 849</b> | <b>10 611</b> | <b>9 934</b> | <b>10</b> | <b>10 346</b> | <b>7 649</b>          | <b>3 122</b> |  |
| Baden-Württemberg        | 6 863         | 177                 | 316          | 712           | 1 215         | 1 179         | 1 289        | -         | 972           | 594                   | 409          |  |
| Bayern                   | 15 327        | 3 608               | 1 016        | 1 924         | 1 823         | 1 979         | 2 196        | 10        | 1 235         | 1 103                 | 433          |  |
| Berlin                   | 3 164         | 2                   | 12           | 364           | 425           | 446           | 387          | -         | 478           | 530                   | 520          |  |
| Brandenburg              | 681           | -                   | -            | 33            | 72            | 133           | 120          | -         | 132           | 93                    | 98           |  |
| Bremen                   | 1 080         | -                   | -            | 172           | 142           | 135           | 60           | -         | 238           | 207                   | 126          |  |
| Hamburg                  | 1 362         | 53                  | 98           | 167           | 192           | 173           | 170          | -         | 176           | 185                   | 148          |  |
| Hessen                   | 6 818         | 490                 | 591          | 1 005         | 976           | 804           | 667          | -         | 1 450         | 598                   | 237          |  |
| Mecklenburg-Vorpommern   | 823           | 12                  | 66           | 102           | 147           | 160           | 100          | -         | 78            | 157                   | 1            |  |
| Niedersachsen            | 4 236         | 14                  | 11           | 457           | 942           | 849           | 774          | -         | 1 189         | -                     | -            |  |
| Nordrhein-Westfalen      | 19 693        | 365                 | 1 078        | 3 683         | 3 831         | 3 087         | 2 718        | -         | 2 205         | 1 916                 | 810          |  |
| Rheinland-Pfalz          | 3 872         | 69                  | 363          | 622           | 783           | 566           | 492          | -         | 578           | 198                   | 201          |  |
| Saarland                 | 1 539         | 70                  | 95           | 263           | 262           | 235           | 176          | -         | 145           | 226                   | 67           |  |
| Sachsen                  | 2 652         | 23                  | 65           | 199           | 269           | 210           | 237          | -         | 778           | 871                   | -            |  |
| Sachsen-Anhalt           | 1 028         | 2                   | 1            | 99            | 222           | 187           | 98           | -         | 180           | 239                   | -            |  |
| Schleswig-Holstein       | 2 185         | 52                  | 54           | 399           | 423           | 347           | 340          | -         | 279           | 219                   | 72           |  |
| Thunngen                 | 1 212         | 12                  | 26           | 72            | 125           | 121           | 110          | -         | 233           | 513                   | -            |  |
| <b>Männlich</b>          |               |                     |              |               |               |               |              |           |               |                       |              |  |
| <b>Deutschland</b> ..... | <b>41 582</b> | <b>2 689</b>        | <b>2 383</b> | <b>6 193</b>  | <b>6 857</b>  | <b>5 990</b>  | <b>5 558</b> | <b>7</b>  | <b>5 863</b>  | <b>4 250</b>          | <b>1 792</b> |  |
| Baden-Württemberg 1)     | 3 890         | 100                 | 179          | 404           | 689           | 668           | 731          | -         | 551           | 336                   | 232          |  |
| Bayern                   | 8 400         | 1 853               | 615          | 1 166         | 980           | 1 072         | 1 125        | 7         | 739           | 585                   | 258          |  |
| Berlin                   | 1 783         | 1                   | 7            | 196           | 251           | 279           | 227          | -         | 253           | 286                   | 283          |  |
| Brandenburg              | 408           | -                   | -            | 15            | 45            | 80            | 71           | -         | 80            | 56                    | 61           |  |
| Bremen                   | 604           | -                   | -            | 97            | 85            | 70            | 36           | -         | 136           | 109                   | 71           |  |
| Hamburg                  | 826           | 37                  | 64           | 110           | 120           | 98            | 100          | -         | 110           | 105                   | 82           |  |
| Hessen                   | 4 018         | 315                 | 407          | 638           | 563           | 471           | 379          | -         | 766           | 327                   | 152          |  |
| Mecklenburg-Vorpommern   | 517           | 10                  | 39           | 77            | 105           | 102           | 57           | -         | 44            | 82                    | 1            |  |
| Niedersachsen            | 2 383         | 10                  | 11           | 272           | 528           | 484           | 443          | -         | 635           | -                     | -            |  |
| Nordrhein-Westfalen      | 11 150        | 216                 | 672          | 2 165         | 2 195         | 1 650         | 1 534        | -         | 1 205         | 1 073                 | 440          |  |
| Rheinland-Pfalz          | 2 263         | 42                  | 216          | 367           | 445           | 345           | 270          | -         | 338           | 126                   | 114          |  |
| Saarland                 | 1 104         | 48                  | 70           | 194           | 191           | 167           | 117          | -         | 104           | 163                   | 50           |  |
| Sachsen                  | 1 582         | 14                  | 42           | 131           | 173           | 126           | 143          | -         | 466           | 487                   | -            |  |
| Sachsen-Anhalt           | 637           | 2                   | 1            | 60            | 140           | 122           | 61           | -         | 123           | 128                   | -            |  |
| Schleswig-Holstein       | 1 321         | 37                  | 42           | 259           | 268           | 182           | 198          | -         | 168           | 119                   | 48           |  |
| Thunngen                 | 696           | 4                   | 18           | 42            | 79            | 74            | 66           | -         | 145           | 268                   | -            |  |
| <b>Weiblich</b>          |               |                     |              |               |               |               |              |           |               |                       |              |  |
| <b>Deutschland</b> ..... | <b>30 953</b> | <b>2 260</b>        | <b>1 409</b> | <b>4 080</b>  | <b>4 992</b>  | <b>4 621</b>  | <b>4 376</b> | <b>3</b>  | <b>4 483</b>  | <b>3 399</b>          | <b>1 330</b> |  |
| Baden-Württemberg 1)     | 2 973         | 77                  | 137          | 308           | 526           | 511           | 558          | -         | 421           | 258                   | 177          |  |
| Bayern                   | 6 927         | 1 755               | 401          | 758           | 843           | 907           | 1 071        | 3         | 496           | 518                   | 175          |  |
| Berlin                   | 1 381         | 1                   | 5            | 168           | 174           | 167           | 160          | -         | 225           | 244                   | 237          |  |
| Brandenburg              | 273           | -                   | -            | 18            | 27            | 53            | 49           | -         | 52            | 37                    | 37           |  |
| Bremen                   | 476           | -                   | -            | 75            | 57            | 65            | 24           | -         | 102           | 98                    | 55           |  |
| Hamburg                  | 536           | 16                  | 34           | 57            | 72            | 75            | 70           | -         | 66            | 80                    | 66           |  |
| Hessen                   | 2 800         | 175                 | 184          | 367           | 413           | 333           | 288          | -         | 684           | 271                   | 85           |  |
| Mecklenburg-Vorpommern   | 306           | 2                   | 27           | 25            | 42            | 58            | 43           | -         | 34            | 75                    | -            |  |
| Niedersachsen            | 1 853         | 4                   | -            | 185           | 414           | 365           | 331          | -         | 554           | -                     | -            |  |
| Nordrhein-Westfalen      | 8 543         | 149                 | 406          | 1 518         | 1 636         | 1 437         | 1 184        | -         | 1 000         | 843                   | 370          |  |
| Rheinland-Pfalz          | 1 609         | 27                  | 147          | 255           | 338           | 221           | 222          | -         | 240           | 72                    | 87           |  |
| Saarland                 | 435           | 22                  | 25           | 69            | 71            | 68            | 59           | -         | 41            | 63                    | 17           |  |
| Sachsen                  | 1 070         | 9                   | 23           | 68            | 96            | 84            | 94           | -         | 312           | 384                   | -            |  |
| Sachsen-Anhalt           | 391           | -                   | -            | 39            | 82            | 65            | 37           | -         | 57            | 111                   | -            |  |
| Schleswig-Holstein       | 864           | 15                  | 12           | 140           | 155           | 165           | 142          | -         | 111           | 100                   | 24           |  |
| Thunngen                 | 516           | 8                   | 8            | 30            | 46            | 47            | 44           | -         | 88            | 245                   | -            |  |

1) Geschlechterspezifische Verteilung geschätzt

9 Gymnasien 2000/01

9 9 Absolventen/Abgänger des Schuljahres 1999/2000 nach Abschlussarten und Klassen-/Jahrgangsstufen \*)

| Abschlussart                   | Insgesamt | Absolventen/Abgänger der Klassen-/Jahrgangsstufe |   |           |            |            |              |              |            | Ohne Angabe   |   |
|--------------------------------|-----------|--|---|-----------|------------|------------|--------------|--------------|------------|---------------|---|
|                                |           | 6  | 7 | 8         | 9          | 10         | 11           | 12.          | 13         |               |   |
| <b>Baden-Württemberg</b>       |           |  |   |           |            |            |              |              |            |               |   |
| Ohne Hauptschulabschluss       | z         | 604  | - | -         | 407        | 197        | -            | -            | -          | -             | - |
|                                | w         | 274  | - | -         | 198        | 76         | -            | -            | -          | -             | - |
| Mit Hauptschulabschluss        | z         | 504  | - | -         | -          | 202        | 302          | -            | -          | -             | - |
|                                | w         | 256  | - | -         | -          | 111        | 145          | -            | -          | -             | - |
| Mit Realschulabschluss         | z         | 3 870  | - | -         | -          | -          | 2 136        | 928          | 352        | 454           | - |
|                                | w         | 1 975  | - | -         | -          | -          | 1 095        | 497          | 193        | 190           | - |
| Mit allgemeiner Hochschulreife | z         | 24 211   | - | -         | -          | -          | -            | -            | -          | 24 211        | - |
|                                | w         | 12 990   | - | -         | -          | -          | -            | -            | -          | 12 990        | - |
| <b>Zusammen ...</b>            | z         | <b>29 189</b>                                    | - | -         | <b>407</b> | <b>399</b> | <b>2 438</b> | <b>928</b>   | <b>352</b> | <b>24 685</b> | - |
|                                | w         | <b>15 495</b>                                    | - | -         | <b>198</b> | <b>187</b> | <b>1 240</b> | <b>497</b>   | <b>193</b> | <b>13 180</b> | - |
| <b>Bayern</b>                  |           |  |   |           |            |            |              |              |            |               |   |
| Ohne Hauptschulabschluss       | z         | 237  | - | 99        | 138        | -          | -            | -            | -          | -             | - |
|                                | w         | 106  | - | 45        | 61         | -          | -            | -            | -          | -             | - |
| Mit Hauptschulabschluss        | z         | 955  | - | -         | -          | 324        | 631          | -            | -          | -             | - |
|                                | w         | 488  | - | -         | -          | 148        | 340          | -            | -          | -             | - |
| Mit Realschulabschluss         | z         | 5 318  | - | -         | -          | -          | 1 906        | 2 211        | 671        | 530           | - |
|                                | w         | 2 694  | - | -         | -          | -          | 976          | 1 130        | 346        | 242           | - |
| Mit Fachhochschulreife         | z         | 19   | - | -         | -          | -          | -            | -            | -          | 19            | - |
|                                | w         | 9  | - | -         | -          | -          | -            | -            | -          | 9             | - |
| Mit allgemeiner Hochschulreife | z         | 25 525   | - | -         | -          | -          | -            | -            | -          | 25 525        | - |
|                                | w         | 13 816   | - | -         | -          | -          | -            | -            | -          | 13 816        | - |
| <b>Zusammen ...</b>            | z         | <b>32 054</b>                                    | - | <b>99</b> | <b>138</b> | <b>324</b> | <b>2 537</b> | <b>2 211</b> | <b>671</b> | <b>26 074</b> | - |
|                                | w         | <b>17 113</b>                                    | - | <b>45</b> | <b>61</b>  | <b>148</b> | <b>1 316</b> | <b>1 130</b> | <b>346</b> | <b>14 067</b> | - |
| <b>Berlin</b>                  |           |  |   |           |            |            |              |              |            |               |   |
| Ohne Hauptschulabschluss       | z         | 47   | - | 10        | 17         | 20         | -            | -            | -          | -             | - |
|                                | w         | 25   | - | 8         | 8          | 9          | -            | -            | -          | -             | - |
| Mit Hauptschulabschluss        | z         | 85   | - | -         | -          | 12         | 73           | -            | -          | -             | - |
|                                | w         | 43   | - | -         | -          | 4          | 39           | -            | -          | -             | - |
| Mit Realschulabschluss         | z         | 1 965  | - | -         | -          | -          | 609          | 665          | 396        | 295           | - |
|                                | w         | 1 007  | - | -         | -          | -          | 279          | 368          | 209        | 151           | - |
| Mit allgemeiner Hochschulreife | z         | 9 229  | - | -         | -          | -          | -            | -            | -          | 9 229         | - |
|                                | w         | 5 163  | - | -         | -          | -          | -            | -            | -          | 5 163         | - |
| <b>Zusammen ...</b>            | z         | <b>11 326</b>                                    | - | <b>10</b> | <b>17</b>  | <b>32</b>  | <b>682</b>   | <b>665</b>   | <b>396</b> | <b>9 524</b>  | - |
|                                | w         | <b>6 238</b>                                     | - | <b>8</b>  | <b>8</b>   | <b>13</b>  | <b>318</b>   | <b>368</b>   | <b>209</b> | <b>5 314</b>  | - |
| <b>Brandenburg</b>             |           |  |   |           |            |            |              |              |            |               |   |
| Ohne Hauptschulabschluss       | z         | 28   | - | -         | -          | 28         | -            | -            | -          | -             | - |
|                                | w         | 8  | - | -         | -          | 8          | -            | -            | -          | -             | - |
| Mit Hauptschulabschluss        | z         | 114  | - | -         | -          | 3          | 111          | -            | -          | -             | - |
|                                | w         | 35   | - | -         | -          | 1          | 34           | -            | -          | -             | - |
| Mit Realschulabschluss         | z         | 1 969  | - | -         | -          | -          | 1 138        | 438          | 119        | 274           | - |
|                                | w         | 1 214  | - | -         | -          | -          | 695          | 286          | 77         | 156           | - |
| Mit allgemeiner Hochschulreife | z         | 8 201  | - | -         | -          | -          | -            | -            | -          | 8 201         | - |
|                                | w         | 5 019  | - | -         | -          | -          | -            | -            | -          | 5 019         | - |
| <b>Zusammen ...</b>            | z         | <b>10 312</b>                                    | - | -         | -          | <b>31</b>  | <b>1 249</b> | <b>438</b>   | <b>119</b> | <b>8 475</b>  | - |
|                                | w         | <b>6 276</b>                                     | - | -         | -          | <b>9</b>   | <b>729</b>   | <b>286</b>   | <b>77</b>  | <b>5 175</b>  | - |
| <b>Bremen</b>                  |           |  |   |           |            |            |              |              |            |               |   |
| Ohne Hauptschulabschluss       | z         | 3  | - | -         | -          | 3          | -            | -            | -          | -             | - |
|                                | w         | 2  | - | -         | -          | 2          | -            | -            | -          | -             | - |
| Mit Hauptschulabschluss        | z         | 2  | - | -         | -          | -          | 2            | -            | -          | -             | - |
|                                | w         | 1  | - | -         | -          | -          | 1            | -            | -          | -             | - |
| Mit Realschulabschluss         | z         | 644  | - | -         | -          | -          | 334          | 141          | 110        | 59            | - |
|                                | w         | 374  | - | -         | -          | -          | 196          | 74           | 68         | 36            | - |
| Mit allgemeiner Hochschulreife | z         | 2 018  | - | -         | -          | -          | -            | -            | -          | 2 018         | - |
|                                | w         | 1 134  | - | -         | -          | -          | -            | -            | -          | 1 134         | - |
| <b>Zusammen ...</b>            | z         | <b>2 667</b>                                     | - | -         | -          | <b>3</b>   | <b>336</b>   | <b>141</b>   | <b>110</b> | <b>2 077</b>  | - |
|                                | w         | <b>1 511</b>                                     | - | -         | -          | <b>2</b>   | <b>197</b>   | <b>74</b>    | <b>68</b>  | <b>1 170</b>  | - |

Fußnoten am Ende der Tabelle

9 Gymnasien 2000/01

9 9 Absolventen/Abgänger des Schuljahres 1999/2000 nach Abschlussarten und Klassen-/Jahrgangsstufen \*)

| Abschlussart                   | Insgesamt | Absolventen/Abgänger der Klassen-/Jahrgangsstufe |   |           |           |           |              |              |              | Ohne Angabe   |   |
|--------------------------------|-----------|--|---|-----------|-----------|-----------|--------------|--------------|--------------|---------------|---|
|                                |           | 6  | 7 | 8         | 9         | 10        | 11           | 12           | 13           |               |   |
| <b>Hamburg</b>                 |           |  |   |           |           |           |              |              |              |               |   |
| Ohne Hauptschulabschluss       | z         | 15   | - | 6         | 6         | 3         | -            | -            | -            | -             | - |
|                                | w         | 8  | - | 3         | 3         | 2         | -            | -            | -            | -             | - |
| Mit Hauptschulabschluss        | z         | 48   | - | -         | -         | 12        | 36           | -            | -            | -             |   |
|                                | w         | 19   | - | -         | -         | 3         | 16           | -            | -            | -             |   |
| Mit Realschulabschluss         | z         | 680  | - | -         | -         | -         | 125          | 420          | 108          | 27            |   |
|                                | w         | 380  | - | -         | -         | -         | 72           | 242          | 52           | 14            |   |
| Mit Fachhochschulreife         | z         | 197  | - | -         | -         | -         | -            | -            | 56           | 141           |   |
|                                | w         | 99   | - | -         | -         | -         | -            | -            | 29           | 70            |   |
| Mit allgemeiner Hochschulreife | z         | 3 906  | - | -         | -         | -         | -            | -            | -            | 3 906         |   |
|                                | w         | 2 105  | - | -         | -         | -         | -            | -            | -            | 2 105         |   |
| <b>Zusammen ...</b>            | z         | <b>4 846</b>                                     | - | <b>6</b>  | <b>6</b>  | <b>15</b> | <b>161</b>   | <b>420</b>   | <b>164</b>   | <b>4 074</b>  |   |
|                                | w         | <b>2 611</b>                                     | - | <b>3</b>  | <b>3</b>  | <b>5</b>  | <b>88</b>    | <b>242</b>   | <b>81</b>    | <b>2 189</b>  |   |
| <b>Hessen</b>                  |           |  |   |           |           |           |              |              |              |               |   |
| Ohne Hauptschulabschluss       | z         | 65   | - | 13        | 21        | 31        | -            | -            | -            | -             |   |
|                                | w         | 32   | - | 8         | 8         | 16        | -            | -            | -            | -             |   |
| Mit Hauptschulabschluss        | z         | 187  | - | -         | -         | 67        | 120          | -            | -            | -             |   |
|                                | w         | 76   | - | -         | -         | 26        | 50           | -            | -            | -             |   |
| Mit Realschulabschluss         | z         | 1 847  | - | -         | -         | -         | 919          | 928          | -            | -             |   |
|                                | w         | 980  | - | -         | -         | -         | 472          | 508          | -            | -             |   |
| Mit Fachhochschulreife         | z         | 589  | - | -         | -         | -         | -            | -            | 347          | 242           |   |
|                                | w         | 319  | - | -         | -         | -         | -            | -            | 203          | 116           |   |
| Mit allgemeiner Hochschulreife | z         | 15 551   | - | -         | -         | -         | -            | -            | -            | 15 551        |   |
|                                | w         | 8 691  | - | -         | -         | -         | -            | -            | -            | 8 691         |   |
| <b>Zusammen ...</b>            | z         | <b>18 239</b>                                    | - | <b>13</b> | <b>21</b> | <b>98</b> | <b>1 039</b> | <b>928</b>   | <b>347</b>   | <b>15 793</b> |   |
|                                | w         | <b>10 098</b>                                    | - | <b>8</b>  | <b>8</b>  | <b>42</b> | <b>522</b>   | <b>508</b>   | <b>203</b>   | <b>8 807</b>  |   |
| <b>Mecklenburg-Vorpommern</b>  |           |  |   |           |           |           |              |              |              |               |   |
| Ohne Hauptschulabschluss       | z         | 18   | - | -         | 3         | 15        | -            | -            | -            | -             |   |
|                                | w         | 7  | - | -         | 2         | 5         | -            | -            | -            | -             |   |
| Mit Hauptschulabschluss        | z         | 46   | - | -         | -         | 29        | 17           | -            | -            | -             |   |
|                                | w         | 24   | - | -         | -         | 16        | 8            | -            | -            | -             |   |
| Mit Realschulabschluss         | z         | 789  | - | -         | -         | -         | 401          | 274          | 114          | -             |   |
|                                | w         | 462  | - | -         | -         | -         | 228          | 177          | 57           | -             |   |
| Mit Fachhochschulreife         | z         | 391  | - | -         | -         | -         | -            | 2            | 389          | -             |   |
|                                | w         | 222  | - | -         | -         | -         | -            | 2            | 220          | -             |   |
| Mit allgemeiner Hochschulreife | z         | 6 179  | - | -         | -         | -         | -            | -            | 6 179        | -             |   |
|                                | w         | 3 762  | - | -         | -         | -         | -            | -            | 3 762        | -             |   |
| <b>Zusammen ...</b>            | z         | <b>7 423</b>                                     | - | -         | <b>3</b>  | <b>44</b> | <b>418</b>   | <b>276</b>   | <b>6 682</b> | -             |   |
|                                | w         | <b>4 477</b>                                     | - | -         | <b>2</b>  | <b>21</b> | <b>236</b>   | <b>179</b>   | <b>4 039</b> | -             |   |
| <b>Niedersachsen</b>           |           |  |   |           |           |           |              |              |              |               |   |
| Ohne Hauptschulabschluss       | z         | 19   | - | -         | 1         | 18        | -            | -            | -            | -             |   |
|                                | w         | 11   | - | -         | -         | 11        | -            | -            | -            | -             |   |
| Mit Hauptschulabschluss        | z         | 342  | - | -         | -         | 18        | 324          | -            | -            | -             |   |
|                                | w         | 189  | - | -         | -         | 13        | 176          | -            | -            | -             |   |
| Mit Realschulabschluss         | z         | 2 525  | - | -         | -         | -         | 1 493        | 1 032        | -            | -             |   |
|                                | w         | 1 340  | - | -         | -         | -         | 761          | 579          | -            | -             |   |
| Mit Fachhochschulreife         | z         | 1 791  | - | -         | -         | -         | -            | 548          | 549          | 694           |   |
|                                | w         | 1 048  | - | -         | -         | -         | -            | 349          | 330          | 369           |   |
| Mit allgemeiner Hochschulreife | z         | 16 609   | - | -         | -         | -         | -            | -            | -            | 16 609        |   |
|                                | w         | 9 256  | - | -         | -         | -         | -            | -            | -            | 9 256         |   |
| <b>Zusammen ...</b>            | z         | <b>21 286</b>                                    | - | -         | <b>1</b>  | <b>36</b> | <b>1 817</b> | <b>1 580</b> | <b>549</b>   | <b>17 303</b> |   |
|                                | w         | <b>11 844</b>                                    | - | -         | -         | <b>24</b> | <b>937</b>   | <b>928</b>   | <b>330</b>   | <b>9 625</b>  |   |

Fußnoten am Ende der Tabelle



9 Gymnasien 2000/01

9 9 Absolventen/Abgänger des Schuljahres 1999/2000 nach Abschlussarten und Klassen-/Jahrgangsstufen \*)

| Abschlussart                   | Insgesamt | Absolventen/Abgänger der Klassen-/Jahrgangsstufe |          |           |           |            |              |              |               | Ohne Angabe   |   |
|--------------------------------|-----------|--|----------|-----------|-----------|------------|--------------|--------------|---------------|---------------|---|
|                                |           | 6  | 7        | 8         | 9         | 10         | 11           | 12           | 13            |               |   |
| <b>Nordrhein-Westfalen</b>     |           |  |          |           |           |            |              |              |               |               |   |
| Ohne Hauptschulabschluss       | z         | 141  | -        | -         | 39        | 102        | -            | -            | -             | -             | - |
|                                | w         | 59   | -        | -         | 15        | 44         | -            | -            | -             | -             | - |
| Mit Hauptschulabschluss        | z         | 1 071  | -        | -         | -         | 197        | 874          | -            | -             | -             | - |
|                                | w         | 488  | -        | -         | -         | 79         | 409          | -            | -             | -             | - |
| Mit Realschulabschluss         | z         | 9 161  | -        | -         | -         | -          | 4 756        | 3 298        | 988           | 119           | - |
|                                | w         | 4 899  | -        | -         | -         | -          | 2 580        | 1 748        | 511           | 60            | - |
| Mit Fachhochschulreife         | z         | 2 917  | -        | -         | -         | -          | -            | 3            | 1 592         | 1 322         | - |
|                                | w         | 1 624  | -        | -         | -         | -          | -            | 2            | 932           | 690           | - |
| Mit allgemeiner Hochschulreife | z         | 44 302   | -        | -         | -         | -          | -            | -            | -             | 44 302        | - |
|                                | w         | 24 247   | -        | -         | -         | -          | -            | -            | -             | 24 247        | - |
| <b>Zusammen . . .</b>          | <b>z</b>  | <b>57 592</b>                                    | -        | -         | <b>39</b> | <b>299</b> | <b>5 630</b> | <b>3 301</b> | <b>2 580</b>  | <b>45 743</b> | - |
|                                | <b>w</b>  | <b>31 317</b>                                    | -        | -         | <b>15</b> | <b>123</b> | <b>2 989</b> | <b>1 750</b> | <b>1 443</b>  | <b>24 997</b> | - |
| <b>Rheinland-Pfalz</b>         |           |  |          |           |           |            |              |              |               |               |   |
| Ohne Hauptschulabschluss       | z         | 41   | 3        | 2         | 10        | 26         | -            | -            | -             | -             | - |
|                                | w         | 19   | 1        | 2         | 4         | 12         | -            | -            | -             | -             | - |
| Mit Hauptschulabschluss        | z         | 240  | -        | -         | -         | 97         | 143          | -            | -             | -             | - |
|                                | w         | 118  | -        | -         | -         | 46         | 72           | -            | -             | -             | - |
| Mit Realschulabschluss         | z         | 1 978  | -        | -         | -         | -          | 654          | 605          | 413           | 306           | - |
|                                | w         | 1 094  | -        | -         | -         | -          | 358          | 334          | 244           | 158           | - |
| Mit allgemeiner Hochschulreife | z         | 9 730  | -        | -         | -         | -          | -            | -            | -             | 9 730         | - |
|                                | w         | 5 434  | -        | -         | -         | -          | -            | -            | -             | 5 434         | - |
| <b>Zusammen . . .</b>          | <b>z</b>  | <b>11 989</b>                                    | <b>3</b> | <b>2</b>  | <b>10</b> | <b>123</b> | <b>797</b>   | <b>605</b>   | <b>413</b>    | <b>10 036</b> | - |
|                                | <b>w</b>  | <b>6 665</b>                                     | <b>1</b> | <b>2</b>  | <b>4</b>  | <b>58</b>  | <b>430</b>   | <b>334</b>   | <b>244</b>    | <b>5 592</b>  | - |
| <b>Saarland</b>                |           |  |          |           |           |            |              |              |               |               |   |
| Ohne Hauptschulabschluss       | z         | 7  | -        | -         | -         | 7          | -            | -            | -             | -             | - |
|                                | w         | 4  | -        | -         | -         | 4          | -            | -            | -             | -             | - |
| Mit Hauptschulabschluss        | z         | 34   | -        | -         | -         | 8          | 26           | -            | -             | -             | - |
|                                | w         | 13   | -        | -         | -         | 2          | 11           | -            | -             | -             | - |
| Mit Realschulabschluss         | z         | 232  | -        | -         | -         | -          | 100          | 79           | 53            | -             | - |
|                                | w         | 134  | -        | -         | -         | -          | 63           | 40           | 31            | -             | - |
| Mit Fachhochschulreife         | z         | 98   | -        | -         | -         | -          | -            | -            | 35            | 63            | - |
|                                | w         | 38   | -        | -         | -         | -          | -            | -            | 19            | 19            | - |
| Mit allgemeiner Hochschulreife | z         | 2 422  | -        | -         | -         | -          | -            | -            | -             | 2 422         | - |
|                                | w         | 1 314  | -        | -         | -         | -          | -            | -            | -             | 1 314         | - |
| <b>Zusammen . . .</b>          | <b>z</b>  | <b>2 793</b>                                     | -        | -         | -         | <b>16</b>  | <b>125</b>   | <b>79</b>    | <b>88</b>     | <b>2 485</b>  | - |
|                                | <b>w</b>  | <b>1 503</b>                                     | -        | -         | -         | <b>6</b>   | <b>74</b>    | <b>40</b>    | <b>50</b>     | <b>1 333</b>  | - |
| <b>Sachsen</b>                 |           |  |          |           |           |            |              |              |               |               |   |
| Ohne Hauptschulabschluss       | z         | 126  | -        | 13        | 32        | 20         | 61           | -            | -             | -             | - |
|                                | w         | 65   | -        | 9         | 16        | 10         | 30           | -            | -             | -             | - |
| Mit Realschulabschluss         | z         | 1 999  | -        | -         | -         | -          | 625          | 521          | 853           | -             | - |
|                                | w         | 1 173  | -        | -         | -         | -          | 348          | 284          | 541           | -             | - |
| Mit allgemeiner Hochschulreife | z         | 15 455   | -        | -         | -         | -          | -            | -            | 15 455        | -             | - |
|                                | w         | 9 144  | -        | -         | -         | -          | -            | -            | 9 144         | -             | - |
| <b>Zusammen . . .</b>          | <b>z</b>  | <b>17 580</b>                                    | -        | <b>13</b> | <b>32</b> | <b>20</b>  | <b>686</b>   | <b>521</b>   | <b>16 308</b> | -             | - |
|                                | <b>w</b>  | <b>10 382</b>                                    | -        | <b>9</b>  | <b>16</b> | <b>10</b>  | <b>378</b>   | <b>284</b>   | <b>9 685</b>  | -             | - |

Fußnoten am Ende der Tabelle

9 Gymnasien 2000/01

9 9 Absolventen/Abgänger des Schuljahres 1999/2000 nach Abschlussarten und Klassen-/Jahrgangsstufen \*)

| Abschlussart                   | Insgesamt | Absolventen/Abgänger der Klassen-/Jahrgangsstufe |          |            |            |              |               |               |               | Ohne Angabe    |            |
|--------------------------------|-----------|--|----------|------------|------------|--------------|---------------|---------------|---------------|----------------|------------|
|                                |           | 6  | 7        | 8          | 9          | 10           | 11            | 12            | 13            |                |            |
| <b>Sachsen-Anhalt</b>          |           |  |          |            |            |              |               |               |               |                |            |
| Ohne Hauptschulabschluss       | z         | 1  | -        | -          | -          | 1            | -             | -             | -             | -              | -          |
|                                | w         | -  | -        | -          | -          | -            | -             | -             | -             | -              | -          |
| Mit Hauptschulabschluss        | z         | 8  | -        | -          | -          | 8            | -             | -             | -             | -              | -          |
|                                | w         | 4  | -        | -          | -          | 4            | -             | -             | -             | -              | -          |
| Mit Realschulabschluss         | z         | 496  | -        | -          | -          | -            | 155           | 253           | 88            | -              | -          |
|                                | w         | 260  | -        | -          | -          | -            | 80            | 141           | 39            | -              | -          |
| Mit Fachhochschulreife         | z         | 565  | -        | -          | -          | -            | -             | 8             | 557           | -              | -          |
|                                | w         | 288  | -        | -          | -          | -            | -             | 5             | 283           | -              | -          |
| Mit allgemeiner Hochschulreife | z         | 9 188  | -        | -          | -          | -            | -             | -             | 9 188         | -              | -          |
|                                | w         | 5 447  | -        | -          | -          | -            | -             | -             | 5 447         | -              | -          |
| <b>Zusammen ...</b>            | <b>z</b>  | <b>10 258</b>                                    | -        | -          | -          | <b>1</b>     | <b>163</b>    | <b>261</b>    | <b>9 833</b>  | -              | -          |
|                                | <b>w</b>  | <b>5 999</b>                                     | -        | -          | -          | -            | <b>84</b>     | <b>146</b>    | <b>5 769</b>  | -              | -          |
| <b>Schleswig-Holstein</b>      |           |  |          |            |            |              |               |               |               |                |            |
| Ohne Hauptschulabschluss       | z         | 8  | -        | -          | 2          | 6            | -             | -             | -             | -              | -          |
|                                | w         | 3  | -        | -          | 1          | 2            | -             | -             | -             | -              | -          |
| Mit Hauptschulabschluss        | z         | 81   | -        | -          | -          | 32           | 49            | -             | -             | -              | -          |
|                                | w         | 37   | -        | -          | -          | 13           | 24            | -             | -             | -              | -          |
| Mit Realschulabschluss         | z         | 547  | -        | -          | -          | -            | 261           | 217           | 66            | 3              | -          |
|                                | w         | 273  | -        | -          | -          | -            | 132           | 105           | 35            | 1              | -          |
| Mit Fachhochschulreife         | z         | 335  | -        | -          | -          | -            | -             | -             | 173           | 162            | -          |
|                                | w         | 192  | -        | -          | -          | -            | -             | -             | 110           | 82             | -          |
| Mit allgemeiner Hochschulreife | z         | 5 499  | -        | -          | -          | -            | -             | -             | -             | 5 499          | -          |
|                                | w         | 3 085  | -        | -          | -          | -            | -             | -             | -             | 3 085          | -          |
| <b>Zusammen ...</b>            | <b>z</b>  | <b>6 470</b>                                     | -        | -          | <b>2</b>   | <b>38</b>    | <b>310</b>    | <b>217</b>    | <b>239</b>    | <b>5 664</b>   | -          |
|                                | <b>w</b>  | <b>3 590</b>                                     | -        | -          | <b>1</b>   | <b>15</b>    | <b>156</b>    | <b>105</b>    | <b>145</b>    | <b>3 168</b>   | -          |
| <b>Thüringen</b>               |           |  |          |            |            |              |               |               |               |                |            |
| Ohne Hauptschulabschluss       | z         | 405  | 6        | 2          | 10         | 6            | 52            | -             | -             | -              | 329        |
|                                | w         | 222  | 4        | 1          | 3          | 4            | 32            | -             | -             | -              | 178        |
| Mit Realschulabschluss         | z         | 263  | -        | -          | -          | -            | 100           | 63            | 100           | -              | -          |
|                                | w         | 128  | -        | -          | -          | -            | 40            | 32            | 56            | -              | -          |
| Mit allgemeiner Hochschulreife | z         | 9 805  | -        | -          | -          | -            | -             | -             | 9 805         | -              | -          |
|                                | w         | 5 930  | -        | -          | -          | -            | -             | -             | 5 930         | -              | -          |
| <b>Zusammen ...</b>            | <b>z</b>  | <b>10 473</b>                                    | <b>6</b> | <b>2</b>   | <b>10</b>  | <b>6</b>     | <b>152</b>    | <b>63</b>     | <b>9 905</b>  | -              | <b>329</b> |
|                                | <b>w</b>  | <b>6 280</b>                                     | <b>4</b> | <b>1</b>   | <b>3</b>   | <b>4</b>     | <b>72</b>     | <b>32</b>     | <b>5 986</b>  | -              | <b>178</b> |
| <b>Deutschland</b>             |           |  |          |            |            |              |               |               |               |                |            |
| Ohne Hauptschulabschluss       | i         | 1 765  | 9        | 145        | 686        | 483          | 113           | -             | -             | -              | 329        |
|                                | w         | 845  | 5        | 76         | 319        | 205          | 62            | -             | -             | -              | 178        |
| Mit Hauptschulabschluss        | i         | 3 717  | -        | -          | -          | 1 009        | 2 708         | -             | -             | -              | -          |
|                                | w         | 1 791  | -        | -          | -          | 466          | 1 325         | -             | -             | -              | -          |
| Mit Realschulabschluss         | i         | 34 283   | -        | -          | -          | -            | 15 712        | 12 073        | 4 431         | 2 067          | -          |
|                                | w         | 18 387   | -        | -          | -          | -            | 8 375         | 6 545         | 2 459         | 1 008          | -          |
| Mit Fachhochschulreife         | i         | 6 902  | -        | -          | -          | -            | -             | 561           | 3 698         | 2 643          | -          |
|                                | w         | 3 839  | -        | -          | -          | -            | -             | 358           | 2 126         | 1 355          | -          |
| Mit allgemeiner Hochschulreife | i         | 207 830  | -        | -          | -          | -            | -             | -             | 40 627        | 167 203        | -          |
|                                | w         | 116 537  | -        | -          | -          | -            | -             | -             | 24 283        | 92 254         | -          |
| <b>Insgesamt ...</b>           | <b>i</b>  | <b>254 497</b>                                   | <b>9</b> | <b>145</b> | <b>686</b> | <b>1 485</b> | <b>18 540</b> | <b>12 634</b> | <b>48 756</b> | <b>171 913</b> | <b>329</b> |
|                                | <b>w</b>  | <b>141 399</b>                                   | <b>5</b> | <b>76</b>  | <b>319</b> | <b>667</b>   | <b>9 766</b>  | <b>6 903</b>  | <b>28 868</b> | <b>94 617</b>  | <b>178</b> |
| <b>Darunter-Position:</b>      |           |  |          |            |            |              |               |               |               |                |            |
| Mit Hauptschulabschluss ...    | i         | 736  |          |            |            |              |               |               |               |                |            |
|                                | w         | 347  |          |            |            |              |               |               |               |                |            |
| Mit Realschulabschluss ...     | i         | 865  |          |            |            |              |               |               |               |                |            |
|                                | w         | 483  |          |            |            |              |               |               |               |                |            |

\*) Nach Beendigung der Vollzeitschulpflicht, ohne Externe

## 9 Gymnasien 2000/01

9 10 Absolventen/Abgänger des Schuljahres 1999/2000 mit allgemeiner Hochschulreife nach Geburtsjahren und Alter sowie mit Fachhochschulreife

| Land                     | Mit allgemeiner Hochschulreife |   |                    |                    |                    |                    |  | Mit Fachhochschulreife<br>insgesamt |
|--------------------------|--------------------------------|---|--------------------|--------------------|--------------------|--------------------|--|-------------------------------------|
|                          | insgesamt                      | Geburtsjahr (Alter)                     |                    |                    |                    |                    |  |                                     |
|                          |                                | 1982 und später<br>(18 Jahre u. jünger) | 1981<br>(19 Jahre) | 1980<br>(20 Jahre) | 1979<br>(21 Jahre) | 1978<br>(22 Jahre) | 1977 und früher<br>(23 Jahre u. älter) |                                     |
| <b>Insgesamt</b>         |                                |   |                    |                    |                    |                    |  |                                     |
| <b>Deutschland .....</b> | <b>207 830</b>                 | <b>18 137</b>                           | <b>90 435</b>      | <b>81 147</b>      | <b>15 681</b>      | <b>2 236</b>       | <b>194</b>                             | <b>6 902</b>                        |
| Baden-Württemberg 1)     | 24 211                         | 2 098                                   | 10 677             | 9 139              | 1 926              | 347                | 24                                     | -                                   |
| Bayern                   | 25 525                         | 42                                      | 9 667              | 12 338             | 2 957              | 521                | -                                      | 19                                  |
| Berlin                   | 9 229                          | 60                                      | 3 252              | 4 770              | 976                | 134                | 37                                     | -                                   |
| Brandenburg 1)           | 8 201                          | 710                                     | 3 617              | 3 096              | 652                | 117                | 9                                      | -                                   |
| Bremen                   | 2 018                          | 414                                     | 617                | 754                | 191                | 26                 | 16                                     | -                                   |
| Hamburg 1)               | 3 906                          | 338                                     | 1 723              | 1 475              | 310                | 56                 | 4                                      | 197                                 |
| Hessen                   | 15 551                         | 104                                     | 6 254              | 7 675              | 1 333              | 163                | 22                                     | 589                                 |
| Mecklenburg-Vorpommern   | 6 179                          | 2 117                                   | 3 608              | 430                | 24                 | -                  | -                                      | 391                                 |
| Niedersachsen            | 16 609                         | 181                                     | 6 397              | 8 307              | 1 507              | 191                | 26                                     | 1 791                               |
| Nordrhein-Westfalen      | 44 302                         | 104                                     | 17 733             | 22 000             | 3 935              | 491                | 39                                     | 2 917                               |
| Rheinland-Pfalz          | 9 730                          | 69                                      | 4 068              | 4 718              | 777                | 87                 | 11                                     | -                                   |
| Saarland                 | 2 422                          | 8                                       | 1 082              | 1 113              | 219                | -                  | -                                      | 98                                  |
| Sachsen                  | 15 455                         | 5 237                                   | 8 901              | 1 157              | 134                | 26                 | -                                      | -                                   |
| Sachsen-Anhalt           | 9 188                          | 3 281                                   | 5 328              | 546                | 28                 | 5                  | -                                      | 565                                 |
| Schleswig-Holstein       | 5 499                          | 20                                      | 1 882              | 2 867              | 656                | 69                 | 5                                      | 335                                 |
| Thüringen                | 9 805                          | 3 354                                   | 5 629              | 762                | 56                 | 3                  | 1                                      | -                                   |
| <b>Männlich</b>          |                                |   |                    |                    |                    |                    |  |                                     |
| <b>Deutschland .....</b> | <b>91 293</b>                  | <b>6 952</b>                            | <b>36 839</b>      | <b>37 483</b>      | <b>8 598</b>       | <b>1 323</b>       | <b>98</b>                              | <b>3 063</b>                        |
| Baden-Württemberg 1)     | 11 221                         | 839                                     | 4 622              | 4 460              | 1 090              | 198                | 12                                     | -                                   |
| Bayern                   | 11 709                         | 15                                      | 4 037              | 5 776              | 1 574              | 307                | -                                      | 10                                  |
| Berlin                   | 4 066                          | 23                                      | 1 280              | 2 158              | 508                | 82                 | 15                                     | -                                   |
| Brandenburg 1)           | 3 182                          | 223                                     | 1 278              | 1 288              | 329                | 60                 | 4                                      | -                                   |
| Bremen                   | 884                            | 172                                     | 234                | 348                | 107                | 15                 | 8                                      | -                                   |
| Hamburg 1)               | 1 801                          | 134                                     | 743                | 717                | 174                | 31                 | 2                                      | 98                                  |
| Hessen                   | 6 860                          | 30                                      | 2 477              | 3 508              | 729                | 104                | 12                                     | 270                                 |
| Mecklenburg-Vorpommern   | 2 417                          | 787                                     | 1 394              | 218                | 18                 | -                  | -                                      | 169                                 |
| Niedersachsen            | 7 353                          | 77                                      | 2 518              | 3 774              | 856                | 111                | 17                                     | 743                                 |
| Nordrhein-Westfalen      | 20 055                         | 51                                      | 7 362              | 10 104             | 2 218              | 303                | 17                                     | 1 293                               |
| Rheinland-Pfalz          | 4 296                          | 28                                      | 1 655              | 2 135              | 420                | 50                 | 8                                      | -                                   |
| Saarland                 | 1 108                          | 5                                       | 468                | 506                | 129                | -                  | -                                      | 60                                  |
| Sachsen                  | 6 311                          | 2 045                                   | 3 649              | 523                | 82                 | 12                 | -                                      | -                                   |
| Sachsen-Anhalt           | 3 741                          | 1 282                                   | 2 147              | 293                | 16                 | 3                  | -                                      | 277                                 |
| Schleswig-Holstein       | 2 414                          | 11                                      | 742                | 1 290              | 323                | 45                 | 3                                      | 143                                 |
| Thüringen                | 3 875                          | 1 230                                   | 2 233              | 385                | 25                 | 2                  | -                                      | -                                   |
| <b>Weiblich</b>          |                                |   |                    |                    |                    |                    |  |                                     |
| <b>Deutschland .....</b> | <b>116 537</b>                 | <b>11 185</b>                           | <b>53 596</b>      | <b>43 664</b>      | <b>7 083</b>       | <b>913</b>         | <b>96</b>                              | <b>3 839</b>                        |
| Baden-Württemberg 1)     | 12 990                         | 1 259                                   | 6 055              | 4 679              | 836                | 149                | 12                                     | -                                   |
| Bayern                   | 13 816                         | 27                                      | 5 630              | 6 562              | 1 383              | 214                | -                                      | 9                                   |
| Berlin                   | 5 163                          | 37                                      | 1 972              | 2 612              | 468                | 52                 | 22                                     | -                                   |
| Brandenburg 1)           | 5 019                          | 487                                     | 2 339              | 1 808              | 323                | 57                 | 5                                      | -                                   |
| Bremen                   | 1 134                          | 242                                     | 383                | 406                | 84                 | 11                 | 8                                      | -                                   |
| Hamburg 1)               | 2 105                          | 204                                     | 980                | 758                | 136                | 25                 | 2                                      | 99                                  |
| Hessen                   | 8 691                          | 74                                      | 3 777              | 4 167              | 604                | 59                 | 10                                     | 319                                 |
| Mecklenburg-Vorpommern   | 3 762                          | 1 330                                   | 2 214              | 212                | 6                  | -                  | -                                      | 222                                 |
| Niedersachsen            | 9 256                          | 104                                     | 3 879              | 4 533              | 651                | 80                 | 9                                      | 1 048                               |
| Nordrhein-Westfalen      | 24 247                         | 53                                      | 10 371             | 11 896             | 1 717              | 188                | 22                                     | 1 624                               |
| Rheinland-Pfalz          | 5 434                          | 41                                      | 2 413              | 2 583              | 357                | 37                 | 3                                      | -                                   |
| Saarland                 | 1 314                          | 3                                       | 614                | 607                | 90                 | -                  | -                                      | 38                                  |
| Sachsen                  | 9 144                          | 3 192                                   | 5 252              | 634                | 52                 | 14                 | -                                      | -                                   |
| Sachsen-Anhalt           | 5 447                          | 1 999                                   | 3 181              | 253                | 12                 | 2                  | -                                      | 288                                 |
| Schleswig-Holstein       | 3 085                          | 9                                       | 1 140              | 1 577              | 333                | 24                 | 2                                      | 192                                 |
| Thüringen                | 5 930                          | 2 124                                   | 3 396              | 377                | 31                 | 1                  | 1                                      | -                                   |

1) Nach Geburtsjahren geschätzt

## 10 Integrierte Gesamtschulen 2000/01

10 1 Schulen, Klassen, Schüler/innen, Absolventen/Abgänger, Lehrkräfte und Unterrichtsstunden nach rechtlichem Status der Schulen

| Land                       | Schulen    | Klassen 1)    | Schüler/innen  |                            | Absolventen/<br>Abgänger | Lehrkräfte               |                          |                   | Unterrichtsstunden der                |                                       |                   |
|----------------------------|------------|---------------|----------------|----------------------------|--------------------------|--------------------------|--------------------------|-------------------|---------------------------------------|---------------------------------------|-------------------|
|                            |            |               | insgesamt      | dar<br>Ausländer/<br>innen |                          | vollzeit-<br>beschäftigt | teilzeit-<br>beschäftigt | stunden-<br>weise | vollzeit-<br>beschäftigten Lehrkräfte | teilzeit-<br>beschäftigten Lehrkräfte | stunden-<br>weise |
| <b>Insgesamt</b>           |            |               |                |                            |                          |                          |                          |                   |                                       |                                       |                   |
| <b>Deutschland</b> .....   | <b>788</b> | <b>19 005</b> | <b>549 489</b> | <b>65 799</b>              | <b>87 988</b>            | <b>29 723</b>            | <b>12 742</b>            | <b>1 456</b>      | <b>651 549</b>                        | <b>216 347</b>                        | <b>9 246</b>      |
| Baden-Württemberg          | 3          | 141           | 3 855          | 652                        | 624                      | 220                      | 157                      | 17                | 4 970                                 | 2 698                                 | 227               |
| Bayern                     | 3          | 114           | 3 043          | 370                        | 457                      | 173                      | 67                       | 12                | 3 801                                 | 1 036                                 | 104               |
| Berlin                     | 70         | 1 635         | 52 977         | 6 292                      | 11 300                   | 3 802                    | 625                      | 109               | 80 865                                | 9 214                                 | 702               |
| Brandenburg                | 252        | 3 890         | 98 481         | 756                        | 19 435                   | 5 152                    | 2 563                    | 27                | 120 694                               | 52 801                                | 189               |
| Bremen 2)                  | 11         | 252           | 5 343          | 609                        | 953                      | 272                      | 143                      | 12                | 6 140                                 | 2 294                                 | 54                |
| Hamburg 3) 4)              | 44         | 1 218         | 31 823         | 7 304                      | 4 028                    | 1 799                    | 1 162                    | 26                | 35 747                                | 17 978                                | 252               |
| Hessen                     | 86         | 2 568         | 66 279         | 10 267                     | 11 039                   | 3 128                    | 1 235                    | 395               | 71 323                                | 21 364                                | 2 420             |
| Mecklenburg-Vorpommern 5)  | 15         | 297           | 7 169          | 51                         | 1 224                    | 424                      | 65                       | 9                 | 10 103                                | 1 284                                 | 72                |
| Niedersachsen              | 29         | 847           | 25 053         | 1 904                      | 3 497                    | 1 311                    | 899                      | 55                | 28 392                                | 16 199                                | 459               |
| Nordrhein-Westfalen        | 215        | 6 613         | 214 025        | 35 266                     | 29 454                   | 11 481                   | 4 672                    | 707               | 244 562                               | 71 130                                | 4 120             |
| Rheinland-Pfalz            | 16         | 435           | 13 395         | 741                        | 1 677                    | 537                      | 485                      | 35                | 12 342                                | 8 819                                 | 232               |
| Saarland                   | 15         | 366           | 10 556         | 949                        | 1 826                    | 532                      | 150                      | 5                 | 13 232                                | 2 654                                 | 38                |
| Sachsen-Anhalt             | 3          | 60            | 1 619          | 7                          | 278                      | 115                      | 12                       | 3                 | 2 410                                 | 207                                   | 10                |
| Schleswig-Holstein         | 21         | 471           | 13 343         | 616                        | 1 748                    | 713                      | 377                      | 38                | 15 686                                | 6 070                                 | 347               |
| Thunngen                   | 5          | 98            | 2 528          | 15                         | 448                      | 64                       | 130                      | 6                 | 1 282                                 | 2 599                                 | 20                |
| <b>Öffentliche Schulen</b> |            |               |                |                            |                          |                          |                          |                   |                                       |                                       |                   |
| <b>Deutschland</b> .....   | <b>760</b> | <b>18 572</b> | <b>537 884</b> | <b>64 724</b>              | <b>86 829</b>            | <b>29 171</b>            | <b>12 355</b>            | <b>1 403</b>      | <b>639 252</b>                        | <b>210 140</b>                        | <b>8 889</b>      |
| Baden-Württemberg          | 3          | 141           | 3 855          | 652                        | 624                      | 220                      | 157                      | 17                | 4 970                                 | 2 698                                 | 227               |
| Bayern                     | 3          | 114           | 3 043          | 370                        | 457                      | 173                      | 67                       | 12                | 3 801                                 | 1 036                                 | 104               |
| Berlin                     | 68         | 1 606         | 52 237         | 6 180                      | 11 213                   | 3 770                    | 584                      | 108               | 80 390                                | 8 689                                 | 692               |
| Brandenburg                | 251        | 3 880         | 98 288         | 654                        | 19 419                   | 5 126                    | 2 558                    | 26                | 120 034                               | 52 721                                | 177               |
| Bremen 2)                  | 10         | 236           | 4 949          | 565                        | 854                      | 252                      | 130                      | 12                | 5 658                                 | 2 071                                 | 54                |
| Hamburg 3) 4)              | 42         | 1 178         | 30 988         | 7 246                      | 4 026                    | 1 776                    | 1 155                    | 21                | 35 176                                | 17 855                                | 218               |
| Hessen                     | 82         | 2 537         | 65 634         | 10 252                     | 10 987                   | 3 074                    | 1 201                    | 385               | 70 303                                | 20 820                                | 2 332             |
| Mecklenburg-Vorpommern 5)  | 14         | 291           | 7 064          | 48                         | 1 224                    | 419                      | 60                       | 4                 | 9 974                                 | 1 186                                 | 41                |
| Niedersachsen              | 26         | 795           | 23 837         | 1 898                      | 3 435                    | 1 292                    | 823                      | 46                | 27 976                                | 14 737                                | 394               |
| Nordrhein-Westfalen        | 202        | 6 375         | 206 752        | 34 542                     | 28 641                   | 11 123                   | 4 467                    | 685               | 236 356                               | 67 994                                | 4 003             |
| Rheinland-Pfalz            | 16         | 435           | 13 395         | 741                        | 1 677                    | 537                      | 485                      | 35                | 12 342                                | 8 819                                 | 232               |
| Saarland                   | 15         | 366           | 10 556         | 949                        | 1 826                    | 532                      | 150                      | 5                 | 13 232                                | 2 654                                 | 38                |
| Sachsen-Anhalt             | 3          | 60            | 1 619          | 7                          | 278                      | 115                      | 12                       | 3                 | 2 410                                 | 207                                   | 10                |
| Schleswig-Holstein         | 20         | 460           | 13 139         | 605                        | 1 720                    | 698                      | 376                      | 38                | 15 348                                | 6 054                                 | 347               |
| Thunngen                   | 5          | 98            | 2 528          | 15                         | 448                      | 64                       | 130                      | 6                 | 1 282                                 | 2 599                                 | 20                |
| <b>Private Schulen</b>     |            |               |                |                            |                          |                          |                          |                   |                                       |                                       |                   |
| <b>Deutschland</b> .....   | <b>28</b>  | <b>433</b>    | <b>11 605</b>  | <b>1 075</b>               | <b>1 159</b>             | <b>552</b>               | <b>387</b>               | <b>53</b>         | <b>12 297</b>                         | <b>6 207</b>                          | <b>357</b>        |
| Baden-Württemberg          | -          | -             | -              | -                          | -                        | -                        | -                        | -                 | -                                     | -                                     | -                 |
| Bayern                     | -          | -             | -              | -                          | -                        | -                        | -                        | -                 | -                                     | -                                     | -                 |
| Berlin                     | 2          | 29            | 740            | 112                        | 87                       | 32                       | 41                       | 1                 | 475                                   | 525                                   | 10                |
| Brandenburg                | 1          | 10            | 193            | 102                        | 16                       | 26                       | 5                        | 1                 | 660                                   | 80                                    | 12                |
| Bremen 2)                  | 1          | 16            | 394            | 44                         | 99                       | 20                       | 13                       | -                 | 482                                   | 223                                   | -                 |
| Hamburg 3) 4)              | 2          | 40            | 835            | 58                         | 2                        | 23                       | 7                        | 5                 | 571                                   | 123                                   | 34                |
| Hessen                     | 4          | 31            | 645            | 15                         | 52                       | 54                       | 34                       | 10                | 1 020                                 | 544                                   | 88                |
| Mecklenburg-Vorpommern 5)  | 1          | 6             | 105            | 3                          | -                        | 5                        | 5                        | 5                 | 129                                   | 98                                    | 31                |
| Niedersachsen              | 3          | 52            | 1 216          | 6                          | 62                       | 19                       | 76                       | 9                 | 416                                   | 1 462                                 | 65                |
| Nordrhein-Westfalen        | 13         | 238           | 7 273          | 724                        | 813                      | 358                      | 205                      | 22                | 8 206                                 | 3 136                                 | 117               |
| Rheinland-Pfalz            | -          | -             | -              | -                          | -                        | -                        | -                        | -                 | -                                     | -                                     | -                 |
| Saarland                   | -          | -             | -              | -                          | -                        | -                        | -                        | -                 | -                                     | -                                     | -                 |
| Sachsen-Anhalt             | -          | -             | -              | -                          | -                        | -                        | -                        | -                 | -                                     | -                                     | -                 |
| Schleswig-Holstein         | 1          | 11            | 204            | 11                         | 28                       | 15                       | 1                        | -                 | 338                                   | 16                                    | -                 |
| Thunngen                   | -          | -             | -              | -                          | -                        | -                        | -                        | -                 | -                                     | -                                     | -                 |

1) Durch Auflösung des Klassenverbandes entfallen die Angaben der reformierten Oberstufe  
 2) Angaben der Lehrkräfte und Unterrichtsstunden für Schuljahr 1999/2000

3) Einschl. Primarbereich kooperativer Gesamtschulen  
 4) Angaben der Lehrkräfte und Unterrichtsstunden für Schuljahr 1996/97  
 5) Angaben der Lehrkräfte geschätzt

## 10 Integrierte Gesamtschulen 2000/01

### 10.2 Einschulungen und Nichteinschulungen zu Beginn des Schuljahres 2000/01 \*)

| Land                     | Einschulungen |             |              |            | Nichteinschulungen |                  |                                |
|--------------------------|---------------|-------------|--------------|------------|--------------------|------------------|--------------------------------|
|                          | insgesamt     | davon waren |              |            | insgesamt          | davon waren      |                                |
|                          |               | vorzeitig   | fristgemäß   | verspatet  |                    | Zurückstellungen | Befreiungen<br>vom Schulbesuch |
| <b>Insgesamt</b>         |               |             |              |            |                    |                  |                                |
| <b>Deutschland</b> ..... | <b>3 930</b>  | <b>268</b>  | <b>3 417</b> | <b>245</b> | <b>298</b>         | <b>292</b>       | <b>6</b>                       |
| Berlin .....             | 292           | 28          | 247          | 17         | 11                 | 11               | -                              |
| Brandenburg .....        | 1 542         | 46          | 1 390        | 106        | 134                | 134              | -                              |
| Hamburg .....            | 1 372         | 99          | 1 213        | 60         | 86                 | 80               | 6                              |
| Hessen .....             | 492           | 75          | 378          | 39         | 66                 | 66               | -                              |
| Niedersachsen .....      | 232           | 20          | 189          | 23         | 1                  | 1                | -                              |
| <b>Männlich</b>          |               |             |              |            |                    |                  |                                |
| <b>Deutschland</b> ..... | <b>2 029</b>  | <b>123</b>  | <b>1 741</b> | <b>165</b> | <b>200</b>         | <b>194</b>       | <b>6</b>                       |
| Berlin .....             | 158           | 13          | 133          | 12         | 6                  | 6                | -                              |
| Brandenburg .....        | 785           | 13          | 701          | 71         | 82                 | 82               | -                              |
| Hamburg .....            | 703           | 47          | 619          | 37         | 60                 | 54               | 6                              |
| Hessen .....             | 262           | 42          | 191          | 29         | 51                 | 51               | -                              |
| Niedersachsen .....      | 121           | 8           | 97           | 16         | 1                  | 1                | -                              |
| <b>Weiblich</b>          |               |             |              |            |                    |                  |                                |
| <b>Deutschland</b> ..... | <b>1 901</b>  | <b>145</b>  | <b>1 676</b> | <b>80</b>  | <b>98</b>          | <b>98</b>        | <b>-</b>                       |
| Berlin .....             | 134           | 15          | 114          | 5          | 5                  | 5                | -                              |
| Brandenburg .....        | 757           | 33          | 689          | 35         | 52                 | 52               | -                              |
| Hamburg .....            | 669           | 52          | 594          | 23         | 26                 | 26               | -                              |
| Hessen .....             | 230           | 33          | 187          | 10         | 15                 | 15               | -                              |
| Niedersachsen .....      | 111           | 12          | 92           | 7          | -                  | -                | -                              |

\*) Nachweis der Länder mit angegliedertem Primarbereich

## 10 Integrierte

## 10 3 Klassen nach Bildungs-

| Lfd Nr | Bildungsbereich<br>-----<br>Klassentyp | Deutschland   | Baden-<br>Württemberg | Bayern     | Berlin       | Brandenburg  | Bremen     | Hamburg      |
|--------|--|---------------|-----------------------|------------|--------------|--------------|------------|--------------|
| 1      | Primarbereich                          | 850           | -                     | -          | 50           | 408          | -          | 254          |
| 2      | 1 Klassenstufe                         | 180           | -                     | -          | 12           | 78           | -          | 61           |
| 3      | 2 Klassenstufe                         | 185           | -                     | -          | 12           | 83           | -          | 62           |
| 4      | 3 Klassenstufe                         | 202           | -                     | -          | 13           | 97           | -          | 64           |
| 5      | 4 Klassenstufe                         | 242           | -                     | -          | 13           | 134          | -          | 67           |
| 6      | Klassenstufenübergreifende Klassen     | 41            | -                     | -          | -            | 16           | -          | -            |
| 7      | Sekundarbereich I                      | 18 155        | 141                   | 114        | 1 585        | 3 482        | 252        | 964          |
| 8      | 5 Klassenstufe                         | 2 312         | 22                    | 19         | 16           | 165          | 32         | 158          |
| 9      | 6 Klassenstufe                         | 2 332         | 23                    | 19         | 14           | 175          | 32         | 163          |
| 10     | 7 Klassenstufe                         | 3 312         | 25                    | 21         | 379          | 738          | 48         | 163          |
| 11     | 8 Klassenstufe                         | 3 347         | 25                    | 20         | 393          | 775          | 47         | 168          |
| 12     | 9 Klassenstufe                         | 3 392         | 26                    | 22         | 392          | 823          | 47         | 159          |
| 13     | 10 Klassenstufe                        | 3 136         | 20                    | 13         | 391          | 793          | 46         | 153          |
| 14     | Klassenstufenübergreifende Klassen     | 324           | -                     | -          | -            | 13           | -          | -            |
| 15     | <b>Insgesamt . . .</b>                 | <b>19 005</b> | <b>141</b>            | <b>114</b> | <b>1 635</b> | <b>3 890</b> | <b>252</b> | <b>1 218</b> |

\*) Durch Auflösung des Klassenverbandes entfallen die Angaben der reformierten Oberstufe

## 10 4 Schüler/innen nach Bildungsbereichen

| Lfd Nr | Bildungsbereich<br>-----<br>Klassen-/Jahrgangstyp | Deutschland    | Baden-<br>Württemberg | Bayern       | Berlin        | Brandenburg   | Bremen       | Hamburg       |
|--------|---|----------------|-----------------------|--------------|---------------|---------------|--------------|---------------|
|        |   |                |                       |              |               |               |              | <b>Insge</b>  |
| 1      | Primarbereich ..                                  | 18 353         | -                     | -            | 1 152         | 8 077         | -            | 6 007         |
| 2      | 1 Klassenstufe                                    | 3 897          | -                     | -            | 283           | 1 485         | -            | 1 402         |
| 3      | 2 Klassenstufe                                    | 4 154          | -                     | -            | 281           | 1 612         | -            | 1 477         |
| 4      | 3 Klassenstufe                                    | 4 493          | -                     | -            | 289           | 1 872         | -            | 1 523         |
| 5      | 4 Klassenstufe                                    | 5 461          | -                     | -            | 299           | 2 760         | -            | 1 605         |
| 6      | Klassenstufenübergreifende Klassen                | 348            | -                     | -            | -             | 348           | -            | -             |
| 7      | Sekundarbereich I                                 | 471 759        | 3 381                 | 2 943        | 43 546        | 82 781        | 5 343        | 23 263        |
| 8      | 5 Klassenstufe                                    | 62 599         | 593                   | 535          | 354           | 3 586         | 693          | 3 835         |
| 9      | 6 Klassenstufe                                    | 62 988         | 614                   | 538          | 326           | 3 899         | 677          | 3 934         |
| 10     | 7 Klassenstufe                                    | 88 484         | 617                   | 560          | 10 650        | 17 870        | 1 032        | 4 065         |
| 11     | 8 Klassenstufe                                    | 89 425         | 618                   | 493          | 11 040        | 18 881        | 993          | 4 122         |
| 12     | 9 Klassenstufe                                    | 89 291         | 541                   | 532          | 10 799        | 20 052        | 987          | 3 916         |
| 13     | 10 Klassenstufe                                   | 76 707         | 398                   | 285          | 10 377        | 18 255        | 961          | 3 391         |
| 14     | Klassenstufenübergreifende Klassen                | 2 265          | -                     | -            | -             | 238           | -            | -             |
| 15     | Sekundarbereich II                                | 59 377         | 474                   | 100          | 8 279         | 7 623         | -            | 2 553         |
| 16     | 11 Jahrgangsstufe                                 | 22 680         | 168                   | 32           | 3 108         | 2 874         | -            | 831           |
| 17     | 12 Jahrgangsstufe                                 | 19 769         | 145                   | 37           | 2 775         | 2 580         | -            | 903           |
| 18     | 13 Jahrgangsstufe                                 | 16 928         | 161                   | 31           | 2 396         | 2 169         | -            | 819           |
| 19     | <b>Insgesamt . . .</b>                            | <b>549 489</b> | <b>3 855</b>          | <b>3 043</b> | <b>52 977</b> | <b>98 481</b> | <b>5 343</b> | <b>31 823</b> |
|        |   |                |                       |              |               |               |              | <b>Weib</b>   |
| 20     | Primarbereich                                     | 8 969          | -                     | -            | 551           | 3 920         | -            | 2 955         |
| 21     | 1 Klassenstufe                                    | 1 881          | -                     | -            | 129           | 727           | -            | 682           |
| 22     | 2 Klassenstufe                                    | 2 050          | -                     | -            | 147           | 772           | -            | 750           |
| 23     | 3 Klassenstufe                                    | 2 207          | -                     | -            | 131           | 917           | -            | 737           |
| 24     | 4 Klassenstufe                                    | 2 657          | -                     | -            | 144           | 1 330         | -            | 786           |
| 25     | Klassenstufenübergreifende Klassen                | 174            | -                     | -            | -             | 174           | -            | -             |
| 26     | Sekundarbereich I                                 | 224 519        | 1 583                 | 1 419        | 20 742        | 37 561        | 2 643        | 11 192        |
| 27     | 5 Klassenstufe                                    | 29 895         | 272                   | 259          | 164           | 1 701         | 366          | 1 836         |
| 28     | 6 Klassenstufe                                    | 29 934         | 293                   | 231          | 173           | 1 838         | 327          | 1 878         |
| 29     | 7 Klassenstufe                                    | 41 749         | 307                   | 276          | 4 905         | 7 819         | 526          | 1 988         |
| 30     | 8 Klassenstufe                                    | 42 240         | 289                   | 226          | 5 219         | 8 449         | 493          | 1 921         |
| 31     | 9 Klassenstufe                                    | 42 102         | 230                   | 283          | 5 128         | 8 939         | 460          | 1 918         |
| 32     | 10 Klassenstufe                                   | 37 506         | 192                   | 144          | 5 153         | 8 713         | 471          | 1 651         |
| 33     | Klassenstufenübergreifende Klassen                | 1 093          | -                     | -            | -             | 102           | -            | -             |
| 34     | Sekundarbereich II                                | 32 042         | 255                   | 54           | 4 590         | 4 487         | -            | 1 430         |
| 35     | 11 Jahrgangsstufe                                 | 12 330         | 93                    | 18           | 1 748         | 1 700         | -            | 482           |
| 36     | 12 Jahrgangsstufe                                 | 10 597         | 73                    | 24           | 1 541         | 1 488         | -            | 471           |
| 37     | 13 Jahrgangsstufe                                 | 9 115          | 89                    | 12           | 1 301         | 1 299         | -            | 477           |
| 38     | <b>Zusammen . . .</b>                             | <b>265 530</b> | <b>1 838</b>          | <b>1 473</b> | <b>25 883</b> | <b>45 968</b> | <b>2 643</b> | <b>15 577</b> |

a) Die Schüler/innen wurden den entsprechenden Klassenstufen zugeordnet

**Gesamtschulen 2000/01**

bereichen und Klassentypen \*)

| Hessen       | Mecklenburg-Vorpommern | Niedersachsen | Nordrhein-Westfalen | Rheinland-Pfalz | Saarland   | Sachsen-Anhalt | Schleswig-Holstein | Thüringen | Lfd Nr    |
|--------------|------------------------|---------------|---------------------|-----------------|------------|----------------|--------------------|-----------|-----------|
| 93           | -                      | 45            | -                   | -               | -          | -              | -                  | -         | 1         |
| 18           | -                      | 11            | -                   | -               | -          | -              | -                  | -         | 2         |
| 17           | -                      | 11            | -                   | -               | -          | -              | -                  | -         | 3         |
| 17           | -                      | 11            | -                   | -               | -          | -              | -                  | -         | 4         |
| 16           | -                      | 12            | -                   | -               | -          | -              | -                  | -         | 5         |
| 25           | -                      | -             | -                   | -               | -          | -              | -                  | -         | 6         |
| <b>2 475</b> | <b>297</b>             | <b>802</b>    | <b>6 613</b>        | <b>435</b>      | <b>366</b> | <b>60</b>      | <b>471</b>         | <b>98</b> | <b>7</b>  |
| 369          | 45                     | 137           | 1 109               | 78              | 67         | -              | 80                 | 15        | 8         |
| 373          | 45                     | 136           | 1 115               | 78              | 63         | -              | 81                 | 15        | 9         |
| 385          | 46                     | 136           | 1 121               | 75              | 64         | 15             | 79                 | 17        | 10        |
| 395          | 52                     | 131           | 1 088               | 76              | 66         | 14             | 80                 | 17        | 11        |
| 400          | 57                     | 132           | 1 072               | 73              | 72         | 18             | 81                 | 18        | 12        |
| 333          | 48                     | 130           | 1 022               | 55              | 34         | 13             | 70                 | 15        | 13        |
| 220          | 4                      | -             | 86                  | -               | -          | -              | -                  | 1         | 14        |
| <b>2 568</b> | <b>297</b>             | <b>847</b>    | <b>6 613</b>        | <b>435</b>      | <b>366</b> | <b>60</b>      | <b>471</b>         | <b>98</b> | <b>15</b> |

und Klassen-/Jahrgangstypen

| Hessen        | Mecklenburg-Vorpommern | Niedersachsen | Nordrhein-Westfalen | Rheinland-Pfalz | Saarland      | Sachsen-Anhalt | Schleswig-Holstein | Thüringen    | Lfd Nr    |
|---------------|------------------------|---------------|---------------------|-----------------|---------------|----------------|--------------------|--------------|-----------|
| <b>samt</b>   |                        |               |                     |                 |               |                |                    |              |           |
| 2 081         | -                      | 1 036         | -                   | -               | -             | -              | -                  | -            | 1         |
| 494           | -                      | 233           | -                   | -               | -             | -              | -                  | -            | 2         |
| 521           | -                      | 263           | -                   | -               | -             | -              | -                  | -            | 3         |
| 544           | -                      | 265           | -                   | -               | -             | -              | -                  | -            | 4         |
| 522           | -                      | 275           | -                   | -               | -             | -              | -                  | -            | 5         |
| - a)          | -                      | -             | -                   | -               | -             | -              | -                  | -            | 6         |
| 61 859        | 6 830                  | 20 225        | 185 024             | 11 800          | 10 060        | 1 431          | 11 213             | 2 060        | 7         |
| 10 411        | 1 061                  | 3 617         | 31 666              | 2 167           | 1 835         | -              | 1 932              | 314          | 8         |
| 10 468        | 1 035                  | 3 539         | 31 781              | 2 165           | 1 717         | -              | 1 988              | 307          | 9         |
| 10 800        | 1 084                  | 3 501         | 31 751              | 2 061           | 1 844         | 362            | 1 921              | 366          | 10        |
| 11 155        | 1 209                  | 3 332         | 31 028              | 2 110           | 1 869         | 334            | 1 884              | 357          | 11        |
| 10 974        | 1 350                  | 3 290         | 30 152              | 1 974           | 1 994         | 440            | 1 951              | 339          | 12        |
| 8 051         | 1 010                  | 2 946         | 26 723              | 1 323           | 801           | 295            | 1 537              | 354          | 13        |
| - a)          | 81                     | -             | 1 923               | -               | -             | -              | -                  | 23           | 14        |
| 2 339         | 339                    | 3 792         | 29 001              | 1 595           | 496           | 188            | 2 130              | 468          | 15        |
| 887           | 195                    | 1 504         | 11 006              | 771             | 194           | 108            | 794                | 208          | 16        |
| 756           | 144                    | 1 236         | 9 555               | 482             | 167           | 80             | 758                | 151          | 17        |
| 696           | -                      | 1 052         | 8 440               | 342             | 135           | -              | 578                | 109          | 18        |
| <b>66 279</b> | <b>7 169</b>           | <b>25 053</b> | <b>214 025</b>      | <b>13 395</b>   | <b>10 556</b> | <b>1 619</b>   | <b>13 343</b>      | <b>2 528</b> | <b>19</b> |

lich

|               |              |               |                |              |              |            |              |              |           |
|---------------|--------------|---------------|----------------|--------------|--------------|------------|--------------|--------------|-----------|
| 1 034         | -            | 509           | -              | -            | -            | -          | -            | -            | 20        |
| 232           | -            | 111           | -              | -            | -            | -          | -            | -            | 21        |
| 256           | -            | 125           | -              | -            | -            | -          | -            | -            | 22        |
| 291           | -            | 131           | -              | -            | -            | -          | -            | -            | 23        |
| 255           | -            | 142           | -              | -            | -            | -          | -            | -            | 24        |
| - a)          | -            | -             | -              | -            | -            | -          | -            | -            | 25        |
| 29 828        | 3 190        | 9 877         | 88 490         | 5 827        | 4 783        | 740        | 5 567        | 1 077        | 26        |
| 4 979         | 455          | 1 712         | 15 130         | 1 047        | 860          | -          | 950          | 164          | 27        |
| 4 994         | 480          | 1 695         | 15 052         | 1 052        | 787          | -          | 971          | 163          | 28        |
| 5 174         | 467          | 1 756         | 15 322         | 1 031        | 868          | 173        | 949          | 188          | 29        |
| 5 328         | 567          | 1 646         | 14 873         | 1 039        | 913          | 171        | 928          | 178          | 30        |
| 5 279         | 652          | 1 638         | 14 256         | 1 018        | 918          | 242        | 965          | 176          | 31        |
| 4 074         | 521          | 1 430         | 12 924         | 640          | 437          | 154        | 804          | 198          | 32        |
| - a)          | 48           | -             | 933            | -            | -            | -          | -            | 10           | 33        |
| 1 258         | 194          | 2 087         | 14 928         | 911          | 276          | 107        | 1 178        | 287          | 34        |
| 490           | 108          | 823           | 5 671          | 452          | 115          | 64         | 435          | 131          | 35        |
| 408           | 86           | 668           | 4 926          | 272          | 93           | 43         | 409          | 95           | 36        |
| 360           | -            | 596           | 4 331          | 187          | 68           | -          | 334          | 61           | 37        |
| <b>32 120</b> | <b>3 384</b> | <b>12 473</b> | <b>103 418</b> | <b>6 738</b> | <b>5 059</b> | <b>847</b> | <b>6 745</b> | <b>1 364</b> | <b>38</b> |

## 10 Integrierte Gesamt

10 5 Schüler/innen nach Bildungsbereichen

| Lfd Nr | Bildungsbereich<br>-----<br>Klassen-/Jahrgangstyp | Deutschland    | Baden-<br>Württemberg | Bayern       | Berlin        | Brandenburg   | Bremen       | Hamburg       |
|--------|---|----------------|-----------------------|--------------|---------------|---------------|--------------|---------------|
| 1      | Primarbereich ..... z                             | 18 353         | -                     | -            | 1 152         | 8 077         | -            | 6 007         |
| 2      | m   | 9 384          | -                     | -            | 601           | 4 157         | -            | 3 052         |
| 3      | w   | 8 969          | -                     | -            | 551           | 3 920         | -            | 2 955         |
| 4      | 1 Klassenstufe ..... z                            | 3 989          | -                     | -            | 283           | 1 577         | -            | 1 402         |
| 5      | m   | 2 068          | -                     | -            | 154           | 810           | -            | 720           |
| 6      | w   | 1 921          | -                     | -            | 129           | 767           | -            | 682           |
| 7      | 2 Klassenstufe ..... z                            | 4 282          | -                     | -            | 281           | 1 740         | -            | 1 477         |
| 8      | m   | 2 166          | -                     | -            | 134           | 902           | -            | 727           |
| 9      | w   | 2 116          | -                     | -            | 147           | 838           | -            | 750           |
| 10     | 3 Klassenstufe ..... z                            | 4 554          | -                     | -            | 289           | 1 933         | -            | 1 523         |
| 11     | m   | 2 314          | -                     | -            | 158           | 983           | -            | 786           |
| 12     | w   | 2 240          | -                     | -            | 131           | 950           | -            | 737           |
| 13     | 4 Klassenstufe ..... z                            | 5 528          | -                     | -            | 299           | 2 827         | -            | 1 605         |
| 14     | m   | 2 836          | -                     | -            | 155           | 1 462         | -            | 819           |
| 15     | w   | 2 692          | -                     | -            | 144           | 1 365         | -            | 786           |
| 16     | Sekundarbereich I ..... z                         | 471 759        | 3 381                 | 2 943        | 43 546        | 82 781        | 5 343        | 23 263        |
| 17     | m   | 247 240        | 1 798                 | 1 524        | 22 804        | 45 220        | 2 700        | 12 071        |
| 18     | w   | 224 519        | 1 583                 | 1 419        | 20 742        | 37 561        | 2 643        | 11 192        |
| 19     | 5 Klassenstufe ..... z                            | 63 025         | 593                   | 535          | 354           | 3 654         | 693          | 3 835         |
| 20     | m   | 32 910         | 321                   | 276          | 190           | 1 915         | 327          | 1 999         |
| 21     | w   | 30 115         | 272                   | 259          | 164           | 1 739         | 366          | 1 836         |
| 22     | 6. Klassenstufe ..... z                           | 63 399         | 614                   | 538          | 326           | 3 957         | 677          | 3 934         |
| 23     | m   | 33 272         | 321                   | 307          | 153           | 2 094         | 350          | 2 056         |
| 24     | w   | 30 127         | 293                   | 231          | 173           | 1 863         | 327          | 1 878         |
| 25     | 7 Klassenstufe ..... z                            | 88 832         | 617                   | 560          | 10 650        | 17 918        | 1 032        | 4 065         |
| 26     | m   | 46 929         | 310                   | 284          | 5 745         | 10 085        | 506          | 2 077         |
| 27     | w   | 41 903         | 307                   | 276          | 4 905         | 7 833         | 526          | 1 988         |
| 28     | 8 Klassenstufe ..... z                            | 89 751         | 618                   | 493          | 11 040        | 18 930        | 993          | 4 122         |
| 29     | m   | 47 358         | 329                   | 267          | 5 821         | 10 466        | 500          | 2 201         |
| 30     | w   | 42 393         | 289                   | 226          | 5 219         | 8 464         | 493          | 1 921         |
| 31     | 9 Klassenstufe ..... z                            | 89 558         | 541                   | 532          | 10 799        | 20 065        | 987          | 3 916         |
| 32     | m   | 47 330         | 311                   | 249          | 5 671         | 11 118        | 527          | 1 998         |
| 33     | w   | 42 228         | 230                   | 283          | 5 128         | 8 947         | 460          | 1 918         |
| 34     | 10 Klassenstufe ..... z                           | 76 973         | 398                   | 285          | 10 377        | 18 257        | 961          | 3 391         |
| 35     | m   | 39 342         | 206                   | 141          | 5 224         | 9 542         | 490          | 1 740         |
| 36     | w   | 37 631         | 192                   | 144          | 5 153         | 8 715         | 471          | 1 651         |
| 37     | Ohne Angabe ..... z                               | 221            | -                     | -            | -             | -             | -            | -             |
| 38     | m   | 99             | -                     | -            | -             | -             | -            | -             |
| 39     | w   | 122            | -                     | -            | -             | -             | -            | -             |
| 40     | Sekundarbereich II ..... z                        | 59 377         | 474                   | 100          | 8 279         | 7 623         | -            | 2 553         |
| 41     | m   | 27 335         | 219                   | 46           | 3 689         | 3 136         | -            | 1 123         |
| 42     | w   | 32 042         | 255                   | 54           | 4 590         | 4 487         | -            | 1 430         |
| 43     | 11 Jahrgangsstufe ..... z                         | 22 680         | 168                   | 32           | 3 108         | 2 874         | -            | 831           |
| 44     | m   | 10 350         | 75                    | 14           | 1 360         | 1 174         | -            | 349           |
| 45     | w   | 12 330         | 93                    | 18           | 1 748         | 1 700         | -            | 482           |
| 46     | 12. Jahrgangsstufe ..... z                        | 19 769         | 145                   | 37           | 2 775         | 2 580         | -            | 903           |
| 47     | m   | 9 172          | 72                    | 13           | 1 234         | 1 092         | -            | 432           |
| 48     | w   | 10 597         | 73                    | 24           | 1 541         | 1 488         | -            | 471           |
| 49     | 13 Jahrgangsstufe ..... z                         | 16 928         | 161                   | 31           | 2 396         | 2 169         | -            | 819           |
| 50     | m   | 7 813          | 72                    | 19           | 1 095         | 870           | -            | 342           |
| 51     | w   | 9 115          | 89                    | 12           | 1 301         | 1 299         | -            | 477           |
| 52     | <b>Insgesamt ... i</b>                            | <b>549 489</b> | <b>3 855</b>          | <b>3 043</b> | <b>52 977</b> | <b>98 481</b> | <b>5 343</b> | <b>31 823</b> |
| 53     | m   | <b>283 959</b> | <b>2 017</b>          | <b>1 570</b> | <b>27 094</b> | <b>52 513</b> | <b>2 700</b> | <b>16 246</b> |
| 54     | w   | <b>265 530</b> | <b>1 838</b>          | <b>1 473</b> | <b>25 883</b> | <b>45 968</b> | <b>2 643</b> | <b>15 577</b> |

1) Einschl. Primarbereich kooperativer Gesamtschulen



schulen 2000/01

und Klassen-/Jahrgangsstufen

| Hessen | Mecklenburg-<br>Vorpommern | Niedersachsen | Nordrhein-<br>Westfalen | Rheinland-<br>Pfalz | Saarland | Sachsen-<br>Anhalt | Schleswig-<br>Holstein | Thüringen | Lfd.<br>Nr. |
|--------|----------------------------|---------------|-------------------------|---------------------|----------|--------------------|------------------------|-----------|-------------|
| 2 081  | -                          | 1 036         | -                       | -                   | -        | -                  | -                      | -         | 1           |
| 1 047  | -                          | 527           | -                       | -                   | -        | -                  | -                      | -         | 2           |
| 1 034  | -                          | 509           | -                       | -                   | -        | -                  | -                      | -         | 3           |
| 494    | -                          | 233           | -                       | -                   | -        | -                  | -                      | -         | 4           |
| 262    | -                          | 122           | -                       | -                   | -        | -                  | -                      | -         | 5           |
| 232    | -                          | 111           | -                       | -                   | -        | -                  | -                      | -         | 6           |
| 521    | -                          | 263           | -                       | -                   | -        | -                  | -                      | -         | 7           |
| 265    | -                          | 138           | -                       | -                   | -        | -                  | -                      | -         | 8           |
| 256    | -                          | 125           | -                       | -                   | -        | -                  | -                      | -         | 9           |
| 544    | -                          | 265           | -                       | -                   | -        | -                  | -                      | -         | 10          |
| 253    | -                          | 134           | -                       | -                   | -        | -                  | -                      | -         | 11          |
| 291    | -                          | 131           | -                       | -                   | -        | -                  | -                      | -         | 12          |
| 522    | -                          | 275           | -                       | -                   | -        | -                  | -                      | -         | 13          |
| 267    | -                          | 133           | -                       | -                   | -        | -                  | -                      | -         | 14          |
| 255    | -                          | 142           | -                       | -                   | -        | -                  | -                      | -         | 15          |
| 61 859 | 6 830                      | 20 225        | 185 024                 | 11 800              | 10 060   | 1 431              | 11 213                 | 2 060     | 16          |
| 32 031 | 3 640                      | 10 348        | 96 534                  | 5 973               | 5 277    | 691                | 5 646                  | 983       | 17          |
| 29 828 | 3 190                      | 9 877         | 88 490                  | 5 827               | 4 783    | 740                | 5 567                  | 1 077     | 18          |
| 10 411 | 1 061                      | 3 617         | 32 009                  | 2 167               | 1 835    | -                  | 1 932                  | 329       | 19          |
| 5 432  | 606                        | 1 905         | 16 705                  | 1 120               | 975      | -                  | 982                    | 157       | 20          |
| 4 979  | 455                        | 1 712         | 15 304                  | 1 047               | 860      | -                  | 950                    | 172       | 21          |
| 10 468 | 1 035                      | 3 539         | 32 126                  | 2 165               | 1 717    | -                  | 1 988                  | 315       | 22          |
| 5 474  | 555                        | 1 844         | 16 908                  | 1 113               | 930      | -                  | 1 017                  | 150       | 23          |
| 4 994  | 480                        | 1 695         | 15 218                  | 1 052               | 787      | -                  | 971                    | 165       | 24          |
| 10 800 | 1 084                      | 3 501         | 32 051                  | 2 061               | 1 844    | 362                | 1 921                  | 366       | 25          |
| 5 626  | 617                        | 1 745         | 16 589                  | 1 030               | 976      | 189                | 972                    | 178       | 26          |
| 5 174  | 467                        | 1 756         | 15 462                  | 1 031               | 868      | 173                | 949                    | 188       | 27          |
| 11 155 | 1 209                      | 3 332         | 31 305                  | 2 110               | 1 869    | 334                | 1 884                  | 357       | 28          |
| 5 827  | 642                        | 1 686         | 16 294                  | 1 071               | 956      | 163                | 956                    | 179       | 29          |
| 5 328  | 567                        | 1 646         | 15 011                  | 1 039               | 913      | 171                | 928                    | 178       | 30          |
| 10 974 | 1 350                      | 3 290         | 30 406                  | 1 974               | 1 994    | 440                | 1 951                  | 339       | 31          |
| 5 695  | 698                        | 1 652         | 16 032                  | 956                 | 1 076    | 198                | 986                    | 163       | 32          |
| 5 279  | 652                        | 1 638         | 14 374                  | 1 018               | 918      | 242                | 965                    | 176       | 33          |
| 8 051  | 1 010                      | 2 946         | 26 987                  | 1 323               | 801      | 295                | 1 537                  | 354       | 34          |
| 3 977  | 489                        | 1 516         | 13 940                  | 683                 | 364      | 141                | 733                    | 156       | 35          |
| 4 074  | 521                        | 1 430         | 13 047                  | 640                 | 437      | 154                | 804                    | 198       | 36          |
| -      | 81                         | -             | 140                     | -                   | -        | -                  | -                      | -         | 37          |
| -      | 33                         | -             | 66                      | -                   | -        | -                  | -                      | -         | 38          |
| -      | 48                         | -             | 74                      | -                   | -        | -                  | -                      | -         | 39          |
| 2 339  | 339                        | 3 792         | 29 001                  | 1 595               | 496      | 188                | 2 130                  | 468       | 40          |
| 1 081  | 145                        | 1 705         | 14 073                  | 684                 | 220      | 81                 | 952                    | 181       | 41          |
| 1 258  | 194                        | 2 087         | 14 928                  | 911                 | 276      | 107                | 1 178                  | 287       | 42          |
| 887    | 195                        | 1 504         | 11 006                  | 771                 | 194      | 108                | 794                    | 208       | 43          |
| 397    | 87                         | 681           | 5 335                   | 319                 | 79       | 44                 | 359                    | 77        | 44          |
| 490    | 108                        | 823           | 5 671                   | 452                 | 115      | 64                 | 435                    | 131       | 45          |
| 756    | 144                        | 1 236         | 9 555                   | 482                 | 167      | 80                 | 758                    | 151       | 46          |
| 348    | 58                         | 568           | 4 629                   | 210                 | 74       | 37                 | 349                    | 56        | 47          |
| 408    | 86                         | 668           | 4 926                   | 272                 | 93       | 43                 | 409                    | 95        | 48          |
| 696    | -                          | 1 052         | 8 440                   | 342                 | 135      | -                  | 578                    | 109       | 49          |
| 336    | -                          | 456           | 4 109                   | 155                 | 67       | -                  | 244                    | 48        | 50          |
| 360    | -                          | 596           | 4 331                   | 187                 | 68       | -                  | 334                    | 61        | 51          |
| 66 279 | 7 169                      | 25 053        | 214 025                 | 13 395              | 10 556   | 1 619              | 13 343                 | 2 528     | 52          |
| 34 159 | 3 785                      | 12 580        | 110 607                 | 6 657               | 5 497    | 772                | 6 598                  | 1 164     | 53          |
| 32 120 | 3 384                      | 12 473        | 103 418                 | 6 738               | 5 059    | 847                | 6 745                  | 1 364     | 54          |

| Lfd Nr | Bildungsbereich<br>- - -<br>Geburtsjahr (Alter) | Deutschland    | Baden-<br>Württemberg | Bayern       | Berlin        | Brandenburg   | Bremen       | Hamburg 1) | Insgesamt     |
|--------|---|----------------|-----------------------|--------------|---------------|---------------|--------------|------------|---------------|
| 1      | Primarbereich                                   | 18 353         | -                     | -            | 1 152         | 8 077         | -            | -          | 6 007         |
| 2      | 1994 und später (6 Jahre und junger)            | 1 922          | -                     | -            | 131           | 728           | -            | -          | 726           |
| 3      | 1993 (7 Jahre)                                  | 3 840          | -                     | -            | 292           | 1 513         | -            | -          | 1 337         |
| 4      | 1992 (8 Jahre)                                  | 4 125          | -                     | -            | 273           | 1 725         | -            | -          | 1 391         |
| 5      | 1991 (9 Jahre)                                  | 4 513          | -                     | -            | 267           | 2 023         | -            | -          | 1 452         |
| 6      | 1990 (10 Jahre)                                 | 3 532          | -                     | -            | 178           | 1 923         | -            | -          | 967           |
| 7      | 1989 (11 Jahre)                                 | 389            | -                     | -            | 11            | 158           | -            | -          | 123           |
| 8      | 1988 und früher (12 Jahre und älter)            | 32             | -                     | -            | -             | 7             | -            | -          | 11            |
| 9      | Sekundarbereich I                               | 471 759        | 3 381                 | 2 943        | 43 546        | 82 781        | 5 343        | -          | 23 263        |
| 10     | 1990 und später (10 Jahre und junger)           | 23 685         | 217                   | 239          | 173           | 1 438         | 250          | -          | 1 345         |
| 11     | 1989 (11 Jahre)                                 | 56 776         | 558                   | 517          | 325           | 3 559         | 605          | -          | 3 314         |
| 12     | 1988 (12 Jahre)                                 | 71 678         | 617                   | 516          | 3 640         | 8 825         | 771          | -          | 3 950         |
| 13     | 1987 (13 Jahre)                                 | 83 382         | 573                   | 547          | 8 887         | 16 698        | 922          | -          | 3 960         |
| 14     | 1986 (14 Jahre)                                 | 84 931         | 553                   | 466          | 10 038        | 18 130        | 949          | -          | 3 986         |
| 15     | 1985 (15 Jahre)                                 | 83 220         | 507                   | 377          | 10 748        | 18 977        | 936          | -          | 3 730         |
| 16     | 1984 (16 Jahre)                                 | 54 675         | 178                   | 211          | 7 439         | 12 773        | 698          | -          | 2 406         |
| 17     | 1983 (17 Jahre)                                 | 12 038         | 144                   | 64           | 1 994         | 2 193         | 188          | -          | 496           |
| 18     | 1982 und früher (18 Jahre und älter)            | 1 374          | 34                    | 6            | 302           | 188           | 24           | -          | 76            |
| 19     | Sekundarbereich II                              | 59 377         | 474                   | 100          | 8 279         | 7 623         | -            | -          | 2 553         |
| 20     | 1984 und später (16 Jahre und junger)           | 7 768          | 172                   | 4            | 996           | 1 114         | -            | -          | 297           |
| 21     | 1983 (17 Jahre)                                 | 17 536         | 22                    | 29           | 2 328         | 2 529         | -            | -          | 657           |
| 22     | 1982 (18 Jahre)                                 | 18 412         | 111                   | 32           | 2 455         | 2 333         | -            | -          | 839           |
| 23     | 1981 (19 Jahre)                                 | 11 540         | 104                   | 25           | 1 660         | 1 416         | -            | -          | 552           |
| 24     | 1980 (20 Jahre)                                 | 3 297          | 52                    | 6            | 640           | 219           | -            | -          | 159           |
| 25     | 1979 (21 Jahre)                                 | 637            | 13                    | 3            | 160           | 11            | -            | -          | 33            |
| 26     | 1978 (22 Jahre)                                 | 169            | -                     | 1            | 34            | 1             | -            | -          | 7             |
| 27     | 1977 und früher (23 Jahre und älter)            | 18             | -                     | -            | 6             | -             | -            | -          | 9             |
| 28     | <b>Insgesamt . . .</b>                          | <b>549 489</b> | <b>3 855</b>          | <b>3 043</b> | <b>52 977</b> | <b>98 481</b> | <b>5 343</b> | <b>-</b>   | <b>31 823</b> |
|        |   |                |                       |              |               |               |              |            | <b>Weib</b>   |
| 29     | Primarbereich                                   | 8 969          | -                     | -            | 551           | 3 920         | -            | -          | 2 955         |
| 30     | 1994 und später (6 Jahre und junger)            | 1 001          | -                     | -            | 68            | 379           | -            | -          | 386           |
| 31     | 1993 (7 Jahre)                                  | 1 848          | -                     | -            | 144           | 732           | -            | -          | 650           |
| 32     | 1992 (8 Jahre)                                  | 2 085          | -                     | -            | 128           | 856           | -            | -          | 722           |
| 33     | 1991 (9 Jahre)                                  | 2 185          | -                     | -            | 123           | 986           | -            | -          | 688           |
| 34     | 1990 (10 Jahre)                                 | 1 672          | -                     | -            | 83            | 898           | -            | -          | 463           |
| 35     | 1989 (11 Jahre)                                 | 163            | -                     | -            | 5             | 67            | -            | -          | 41            |
| 36     | 1988 und früher (12 Jahre und älter)            | 15             | -                     | -            | -             | 2             | -            | -          | 5             |
| 37     | Sekundarbereich I                               | 224 519        | 1 583                 | 1 419        | 20 742        | 37 561        | 2 643        | -          | 11 192        |
| 38     | 1990 und später (10 Jahre und junger)           | 12 344         | 103                   | 120          | 97            | 721           | 142          | -          | 733           |
| 39     | 1989 (11 Jahre)                                 | 27 804         | 280                   | 237          | 153           | 1 740         | 329          | -          | 1 612         |
| 40     | 1988 (12 Jahre)                                 | 34 342         | 297                   | 250          | 1 847         | 4 179         | 381          | -          | 1 898         |
| 41     | 1987 (13 Jahre)                                 | 39 670         | 260                   | 249          | 4 290         | 7 605         | 484          | -          | 1 916         |
| 42     | 1986 (14 Jahre)                                 | 40 189         | 243                   | 237          | 4 742         | 8 227         | 444          | -          | 1 865         |
| 43     | 1985 (15 Jahre)                                 | 39 018         | 224                   | 197          | 5 092         | 8 458         | 440          | -          | 1 784         |
| 44     | 1984 (16 Jahre)                                 | 25 266         | 96                    | 95           | 3 459         | 5 687         | 338          | -          | 1 136         |
| 45     | 1983 (17 Jahre)                                 | 5 275          | 69                    | 33           | 923           | 873           | 70           | -          | 212           |
| 46     | 1982 und früher (18 Jahre und älter)            | 611            | 11                    | 1            | 139           | 71            | 15           | -          | 36            |
| 47     | Sekundarbereich II                              | 32 042         | 255                   | 54           | 4 590         | 4 487         | -            | -          | 1 430         |
| 48     | 1984 und später (16 Jahre und junger)           | 4 476          | 75                    | 4            | 605           | 699           | -            | -          | 189           |
| 49     | 1983 (17 Jahre)                                 | 9 687          | 20                    | 20           | 1 332         | 1 486         | -            | -          | 373           |
| 50     | 1982 (18 Jahre)                                 | 9 942          | 68                    | 15           | 1 337         | 1 357         | -            | -          | 454           |
| 51     | 1981 (19 Jahre)                                 | 5 966          | 57                    | 14           | 907           | 832           | -            | -          | 300           |
| 52     | 1980 (20 Jahre)                                 | 1 610          | 30                    | 1            | 327           | 107           | -            | -          | 85            |
| 53     | 1979 (21 Jahre)                                 | 268            | 5                     | -            | 69            | 6             | -            | -          | 17            |
| 54     | 1978 (22 Jahre)                                 | 83             | -                     | -            | 11            | -             | -            | -          | 7             |
| 55     | 1977 und früher (23 Jahre und älter)            | 10             | -                     | -            | 2             | -             | -            | -          | 5             |
| 56     | <b>Zusammen . . .</b>                           | <b>265 530</b> | <b>1 838</b>          | <b>1 473</b> | <b>25 883</b> | <b>45 968</b> | <b>2 643</b> | <b>-</b>   | <b>15 577</b> |

1) Einschl. Primarbereich kooperativer Gesamtschulen

**Gesamtschulen 2000/01**

bereichen, Geburtsjahren und Alter

| Hessen        | Mecklenburg-Vorpommern | Niedersachsen 2) | Nordrhein-Westfalen | Rheinland-Pfalz | Saarland      | Sachsen-Anhalt | Schleswig-Holstein | Thüringen    | Lfd Nr    |
|---------------|------------------------|------------------|---------------------|-----------------|---------------|----------------|--------------------|--------------|-----------|
| <b>samt</b>   |                        |                  |                     |                 |               |                |                    |              |           |
| 2 081         | -                      | 1 036            | -                   | -               | -             | -              | -                  | -            | 1         |
| 224           | -                      | 113              | -                   | -               | -             | -              | -                  | -            | 2         |
| 496           | -                      | 202              | -                   | -               | -             | -              | -                  | -            | 3         |
| 488           | -                      | 248              | -                   | -               | -             | -              | -                  | -            | 4         |
| 500           | -                      | 271              | -                   | -               | -             | -              | -                  | -            | 5         |
| 305           | -                      | 159              | -                   | -               | -             | -              | -                  | -            | 6         |
| 57            | -                      | 40               | -                   | -               | -             | -              | -                  | -            | 7         |
| 11            | -                      | 3                | -                   | -               | -             | -              | -                  | -            | 8         |
| 61 859        | 6 830                  | 20 225           | 185 024             | 11 800          | 10 060        | 1 431          | 11 213             | 2 060        | 9         |
| 3 882         | 335                    | 1 405            | 12 077              | 889             | 699           | -              | 609                | 127          | 10        |
| 9 104         | 950                    | 3 332            | 28 884              | 2 015           | 1 533         | -              | 1 755              | 325          | 11        |
| 10 501        | 1 075                  | 3 738            | 31 895              | 2 030           | 1 768         | 142            | 1 897              | 313          | 12        |
| 10 667        | 1 147                  | 3 548            | 29 945              | 2 068           | 1 897         | 322            | 1 842              | 359          | 13        |
| 10 898        | 1 190                  | 3 281            | 28 831              | 2 076           | 1 933         | 375            | 1 864              | 361          | 14        |
| 9 833         | 1 164                  | 2 916            | 28 328              | 1 695           | 1 540         | 368            | 1 760              | 341          | 15        |
| 5 796         | 761                    | 1 674            | 19 735              | 888             | 581           | 190            | 1 142              | 203          | 16        |
| 1 042         | 187                    | 304              | 4 831               | 121             | 109           | 31             | 308                | 26           | 17        |
| 136           | 21                     | 27               | 498                 | 18              | -             | 3              | 36                 | 5            | 18        |
| 2 339         | 339                    | 3 792            | 29 001              | 1 595           | 496           | 188            | 2 130              | 468          | 19        |
| 344           | 81                     | 414              | 3 649               | 271             | 82            | 37             | 214                | 93           | 20        |
| 700           | 155                    | 1 126            | 8 453               | 552             | 146           | 91             | 573                | 175          | 21        |
| 717           | 88                     | 1 109            | 9 264               | 454             | 143           | 52             | 701                | 114          | 22        |
| 450           | 14                     | 705              | 5 773               | 242             | 90            | 8              | 428                | 73           | 23        |
| 108           | 1                      | 270              | 1 569               | 60              | 30            | -              | 171                | 12           | 24        |
| 20            | -                      | 80               | 265                 | 13              | 5             | -              | 33                 | 1            | 25        |
| -             | -                      | 88               | 28                  | 2               | -             | -              | 8                  | -            | 26        |
| -             | -                      | -                | -                   | 1               | -             | -              | 2                  | -            | 27        |
| <b>66 279</b> | <b>7 169</b>           | <b>25 053</b>    | <b>214 025</b>      | <b>13 395</b>   | <b>10 556</b> | <b>1 619</b>   | <b>13 343</b>      | <b>2 528</b> | <b>28</b> |
| <b>lich</b>   |                        |                  |                     |                 |               |                |                    |              |           |
| 1 034         | -                      | 509              | -                   | -               | -             | -              | -                  | -            | 29        |
| 108           | -                      | 60               | -                   | -               | -             | -              | -                  | -            | 30        |
| 243           | -                      | 79               | -                   | -               | -             | -              | -                  | -            | 31        |
| 240           | -                      | 139              | -                   | -               | -             | -              | -                  | -            | 32        |
| 264           | -                      | 124              | -                   | -               | -             | -              | -                  | -            | 33        |
| 147           | -                      | 81               | -                   | -               | -             | -              | -                  | -            | 34        |
| 26            | -                      | 24               | -                   | -               | -             | -              | -                  | -            | 35        |
| 6             | -                      | 2                | -                   | -               | -             | -              | -                  | -            | 36        |
| 29 828        | 3 190                  | 9 877            | 88 490              | 5 827           | 4 783         | 740            | 5 567              | 1 077        | 37        |
| 2 018         | 172                    | 766              | 6 233               | 465             | 369           | -              | 332                | 73           | 38        |
| 4 449         | 446                    | 1 746            | 14 032              | 989             | 710           | -              | 905                | 176          | 39        |
| 5 049         | 471                    | 1 788            | 15 250              | 979             | 828           | 69             | 905                | 151          | 40        |
| 5 090         | 527                    | 1 694            | 14 350              | 1 045           | 894           | 173            | 905                | 188          | 41        |
| 5 256         | 538                    | 1 582            | 13 811              | 1 025           | 911           | 190            | 933                | 185          | 42        |
| 4 687         | 558                    | 1 417            | 13 397              | 816             | 723           | 189            | 863                | 173          | 43        |
| 2 738         | 382                    | 734              | 9 065               | 449             | 296           | 102            | 572                | 117          | 44        |
| 478           | 83                     | 142              | 2 124               | 53              | 52            | 16             | 136                | 11           | 45        |
| 63            | 13                     | 8                | 228                 | 6               | -             | 1              | 16                 | 3            | 46        |
| 1 258         | 194                    | 2 087            | 14 928              | 911             | 276           | 107            | 1 178              | 287          | 47        |
| 210           | 45                     | 238              | 1 971               | 168             | 52            | 27             | 134                | 59           | 48        |
| 383           | 93                     | 648              | 4 433               | 320             | 84            | 52             | 334                | 109          | 49        |
| 389           | 48                     | 628              | 4 842               | 251             | 78            | 22             | 380                | 73           | 50        |
| 226           | 7                      | 350              | 2 830               | 129             | 44            | 6              | 225                | 39           | 51        |
| 44            | 1                      | 138              | 732                 | 34              | 15            | -              | 89                 | 7            | 52        |
| 6             | -                      | 37               | 109                 | 6               | 3             | -              | 10                 | -            | 53        |
| -             | -                      | 48               | 11                  | 2               | -             | -              | 4                  | -            | 54        |
| -             | -                      | -                | -                   | 1               | -             | -              | 2                  | -            | 55        |
| <b>32 120</b> | <b>3 384</b>           | <b>12 473</b>    | <b>103 418</b>      | <b>6 738</b>    | <b>5 059</b>  | <b>847</b>     | <b>6 745</b>       | <b>1 364</b> | <b>56</b> |

2) Nach Geburtsjahren teilweise geschätzt

10 Integrierte Gesamtschulen 2000/01

10 7 Schüler/innen mit fremdsprachlichem Unterricht nach Bildungsbereichen und Klassen-/Jahrgangsstufen \*)

| Bildungsbereich<br>-----<br>Klassen-/Jahrgangsstufe | Englisch      | Französisch   | Latein       | Griechisch | Spanisch   | Italienisch | Russisch      | Türkisch   | Sonstige 1) |
|---|---------------|---------------|--------------|------------|------------|-------------|---------------|------------|-------------|
| <b>Baden-Württemberg</b>                            |               |               |              |            |            |             |               |            |             |
| Sekundarbereich I                                   | 3 381         | 603           | 233          | -          | 64         | 8           | 13            | -          | 11          |
| 5 Klassenstufe                                      | 593           | -             | -            | -          | -          | -           | -             | -          | -           |
| 6 Klassenstufe                                      | 614           | -             | -            | -          | -          | -           | -             | -          | -           |
| 7 Klassenstufe                                      | 612           | 152           | 53           | -          | -          | -           | 1             | -          | -           |
| 8 Klassenstufe                                      | 610           | 149           | 51           | -          | -          | -           | 4             | -          | -           |
| 9 Klassenstufe                                      | 527           | 131           | 64           | -          | 17         | -           | 7             | -          | 5           |
| 10 Klassenstufe                                     | 395           | 135           | 62           | -          | 38         | -           | 1             | -          | 6           |
| Ohne Angabe   | 30            | 36            | 3            | -          | 9          | 8           | -             | -          | -           |
| Sekundarbereich II                                  | 426           | 167           | 95           | -          | 47         | -           | 7             | -          | 2           |
| 11 Jahrgangsstufe                                   | 161           | 118           | 66           | -          | 26         | -           | 7             | -          | 2           |
| 12 Jahrgangsstufe                                   | 122           | 26            | 20           | -          | 13         | -           | -             | -          | -           |
| 13 Jahrgangsstufe                                   | 143           | 23            | 9            | -          | 8          | -           | -             | -          | -           |
| <b>Zusammen ...</b>                                 | <b>3 807</b>  | <b>770</b>    | <b>328</b>   | <b>-</b>   | <b>111</b> | <b>8</b>    | <b>20</b>     | <b>-</b>   | <b>13</b>   |
| <b>Bayern</b>                                       |               |               |              |            |            |             |               |            |             |
| Sekundarbereich I                                   | 2 943         | 354           | 198          | -          | -          | -           | -             | -          | 28          |
| 5 Klassenstufe                                      | 535           | -             | -            | -          | -          | -           | -             | -          | -           |
| 6 Klassenstufe                                      | 538           | -             | -            | -          | -          | -           | -             | -          | -           |
| 7 Klassenstufe                                      | 560           | 104           | 77           | -          | -          | -           | -             | -          | -           |
| 8 Klassenstufe                                      | 493           | 69            | 41           | -          | -          | -           | -             | -          | 26          |
| 9 Klassenstufe                                      | 532           | 98            | 40           | -          | -          | -           | -             | -          | 1           |
| 10 Klassenstufe                                     | 285           | 83            | 40           | -          | -          | -           | -             | -          | 1           |
| Sekundarbereich II                                  | 94            | 21            | 22           | -          | -          | -           | -             | -          | 2           |
| 11 Jahrgangsstufe                                   | 32            | 21            | 16           | -          | -          | -           | -             | -          | 2           |
| 12 Jahrgangsstufe                                   | 31            | -             | 6            | -          | -          | -           | -             | -          | -           |
| 13 Jahrgangsstufe                                   | 31            | -             | -            | -          | -          | -           | -             | -          | -           |
| <b>Zusammen ...</b>                                 | <b>3 037</b>  | <b>375</b>    | <b>220</b>   | <b>-</b>   | <b>-</b>   | <b>-</b>    | <b>-</b>      | <b>-</b>   | <b>30</b>   |
| <b>Berlin</b>                                       |               |               |              |            |            |             |               |            |             |
| Primarbereich                                       | 453           | -             | -            | -          | -          | -           | -             | -          | -           |
| 1 Klassenstufe                                      | 113           | -             | -            | -          | -          | -           | -             | -          | -           |
| 2 Klassenstufe                                      | 109           | -             | -            | -          | -          | -           | -             | -          | -           |
| 3 Klassenstufe                                      | 113           | -             | -            | -          | -          | -           | -             | -          | -           |
| 4 Klassenstufe                                      | 118           | -             | -            | -          | -          | -           | -             | -          | -           |
| Sekundarbereich I                                   | 43 546        | 11 556        | 1 188        | -          | 763        | 13          | 1 594         | 462        | 108         |
| 5 Klassenstufe                                      | 354           | -             | -            | -          | -          | -           | -             | -          | -           |
| 6 Klassenstufe                                      | 326           | -             | -            | -          | -          | -           | -             | -          | -           |
| 7 Klassenstufe                                      | 10 645        | 2 050         | 113          | -          | 105        | -           | 251           | 79         | 45          |
| 8 Klassenstufe                                      | 11 031        | 2 171         | 135          | -          | 119        | -           | 302           | 100        | 33          |
| 9 Klassenstufe                                      | 10 795        | 3 350         | 440          | -          | 256        | -           | 488           | 139        | 18          |
| 10 Klassenstufe                                     | 10 366        | 3 841         | 470          | -          | 191        | 1           | 512           | 127        | 12          |
| Ohne Angabe   | 29            | 144           | 30           | -          | 92         | 12          | 41            | 17         | -           |
| Sekundarbereich II                                  | 7 664         | 4 312         | 961          | -          | 162        | 7           | 439           | 30         | 847         |
| 11 Jahrgangsstufe                                   | 2 995         | 2 352         | 446          | -          | 87         | 6           | 175           | 12         | 5           |
| 12 Jahrgangsstufe                                   | 2 558         | 1 214         | 304          | -          | 39         | -           | 155           | 12         | 4           |
| 13 Jahrgangsstufe                                   | 2 000         | 727           | 211          | -          | 18         | -           | 90            | 6          | 2           |
| Ohne Angabe   | 111           | 19            | -            | -          | 18         | 1           | 19            | -          | 836         |
| <b>Zusammen ...</b>                                 | <b>51 683</b> | <b>15 868</b> | <b>2 149</b> | <b>-</b>   | <b>925</b> | <b>20</b>   | <b>2 033</b>  | <b>492</b> | <b>955</b>  |
| <b>Brandenburg</b>                                  |               |               |              |            |            |             |               |            |             |
| Primarbereich                                       | 520           | -             | -            | -          | -          | -           | -             | -          | -           |
| 1 Klassenstufe                                      | 15            | -             | -            | -          | -          | -           | -             | -          | -           |
| 2 Klassenstufe                                      | 24            | -             | -            | -          | -          | -           | -             | -          | -           |
| 3 Klassenstufe                                      | 205           | -             | -            | -          | -          | -           | -             | -          | -           |
| 4 Klassenstufe                                      | 276           | -             | -            | -          | -          | -           | -             | -          | -           |
| Sekundarbereich I                                   | 82 490        | 20 898        | 587          | -          | 81         | -           | 9 435         | -          | 305         |
| 5 Klassenstufe                                      | 3 631         | 54            | -            | -          | -          | -           | -             | -          | -           |
| 6 Klassenstufe                                      | 3 941         | 41            | -            | -          | -          | -           | -             | -          | -           |
| 7 Klassenstufe                                      | 17 861        | 4 551         | 13           | -          | -          | -           | 1 685         | -          | 72          |
| 8 Klassenstufe                                      | 18 856        | 4 457         | -            | -          | -          | -           | 1 804         | -          | 78          |
| 9 Klassenstufe                                      | 20 000        | 5 738         | 313          | -          | 46         | -           | 3 056         | -          | 87          |
| 10 Klassenstufe                                     | 18 201        | 6 057         | 261          | -          | 35         | -           | 2 890         | -          | 68          |
| Sekundarbereich II                                  | 6 999         | 3 322         | 216          | -          | 55         | -           | 1 220         | -          | 166         |
| 11 Jahrgangsstufe                                   | 2 855         | 1 985         | 117          | -          | 22         | -           | 720           | -          | 86          |
| 12 Jahrgangsstufe                                   | 2 411         | 879           | 90           | -          | 28         | -           | 354           | -          | 32          |
| 13 Jahrgangsstufe                                   | 1 733         | 458           | 9            | -          | 5          | -           | 146           | -          | 48          |
| <b>Zusammen ...</b>                                 | <b>90 009</b> | <b>24 220</b> | <b>803</b>   | <b>-</b>   | <b>136</b> | <b>-</b>    | <b>10 655</b> | <b>-</b>   | <b>471</b>  |

Fußnoten siehe am Ende der Tabelle

## 10 Integrierte Gesamtschulen 2000/01

10 7 Schüler/innen mit fremdsprachlichem Unterricht nach Bildungsbereichen und Klassen-/Jahrgangsstufen \*)

| Bildungsbereich<br>-----<br>Klassen-/Jahrgangsstufe | Englisch      | Französisch   | Latein       | Griechisch | Spanisch     | Italienisch | Russisch   | Türkisch   | Sonstige 1) |
|---|---------------|---------------|--------------|------------|--------------|-------------|------------|------------|-------------|
| <b>Bremen</b>                                       |               |               |              |            |              |             |            |            |             |
| Sekundarbereich I                                   | 5 231         | 632           | 90           | -          | 680          | -           | 97         | 47         | 55          |
| 5 Klassenstufe                                      | 635           | 5             | 1            | -          | -            | -           | 2          | 22         | 2           |
| 6 Klassenstufe                                      | 633           | 11            | 3            | -          | -            | -           | 3          | 19         | -           |
| 7 Klassenstufe                                      | 1 032         | 167           | 24           | -          | 191          | -           | 9          | -          | 13          |
| 8 Klassenstufe                                      | 993           | 137           | 18           | -          | 186          | -           | 33         | 5          | 14          |
| 9 Klassenstufe                                      | 983           | 164           | 25           | -          | 154          | -           | 22         | 1          | 16          |
| 10 Klassenstufe                                     | 955           | 148           | 19           | -          | 149          | -           | 28         | -          | 10          |
| <b>Zusammen ...</b>                                 | <b>5 231</b>  | <b>632</b>    | <b>90</b>    | <b>-</b>   | <b>680</b>   | <b>-</b>    | <b>97</b>  | <b>47</b>  | <b>55</b>   |
| <b>Hamburg 2)</b>                                   |               |               |              |            |              |             |            |            |             |
| Primarbereich                                       | 3 236         | -             | -            | -          | -            | -           | -          | 299        | 69          |
| 1. Klassenstufe                                     | 52            | -             | -            | -          | -            | -           | -          | 64         | 24          |
| 2. Klassenstufe                                     | 56            | -             | -            | -          | -            | -           | -          | 72         | 23          |
| 3. Klassenstufe                                     | 1 518         | -             | -            | -          | -            | -           | -          | 78         | 11          |
| 4. Klassenstufe                                     | 1 592         | -             | -            | -          | -            | -           | -          | 85         | 11          |
| Ohne Angabe   | 18            | -             | -            | -          | -            | -           | -          | -          | -           |
| Sekundarbereich I                                   | 23 115        | 2 948         | 282          | -          | 2 784        | -           | 259        | 397        | 78          |
| 5 Klassenstufe                                      | 3 819         | 32            | -            | -          | -            | -           | 20         | 26         | 13          |
| 6 Klassenstufe                                      | 3 905         | 30            | -            | -          | -            | -           | 17         | 32         | 10          |
| 7 Klassenstufe                                      | 4 032         | 740           | 45           | -          | 730          | -           | 86         | 95         | 16          |
| 8 Klassenstufe                                      | 4 069         | 711           | 97           | -          | 738          | -           | 73         | 97         | 16          |
| 9 Klassenstufe                                      | 3 900         | 712           | 67           | -          | 718          | -           | 30         | 81         | 18          |
| 10 Klassenstufe                                     | 3 390         | 723           | 73           | -          | 598          | -           | 33         | 66         | 5           |
| Sekundarbereich II                                  | 2 305         | 205           | 9            | -          | 1 004        | -           | 32         | 14         | 1           |
| 11. Jahrgangsstufe                                  | 831           | 108           | 2            | -          | 398          | -           | 10         | 7          | 1           |
| 12. Jahrgangsstufe                                  | 757           | 61            | 7            | -          | 330          | -           | 8          | 5          | -           |
| 13. Jahrgangsstufe                                  | 717           | 36            | -            | -          | 276          | -           | 14         | 2          | -           |
| <b>Zusammen ...</b>                                 | <b>28 658</b> | <b>3 153</b>  | <b>291</b>   | <b>-</b>   | <b>3 788</b> | <b>-</b>    | <b>291</b> | <b>710</b> | <b>148</b>  |
| <b>Hessen</b>                                       |               |               |              |            |              |             |            |            |             |
| Primarbereich                                       | 1 049         | 6             | -            | -          | -            | -           | -          | -          | -           |
| 3. Klassenstufe                                     | 527           | -             | -            | -          | -            | -           | -          | -          | -           |
| 4. Klassenstufe                                     | 522           | 6             | -            | -          | -            | -           | -          | -          | -           |
| Sekundarbereich I                                   | 61 742        | 14 788        | 2 802        | -          | 786          | 212         | 182        | 182        | 31          |
| 5. Klassenstufe                                     | 10 399        | 56            | -            | -          | -            | 9           | -          | 34         | 6           |
| 6. Klassenstufe                                     | 10 438        | 82            | -            | -          | -            | 20          | 2          | 31         | 6           |
| 7. Klassenstufe                                     | 10 785        | 3 620         | 617          | -          | 132          | 23          | 9          | 40         | 7           |
| 8. Klassenstufe                                     | 11 146        | 3 881         | 604          | -          | 68           | 18          | 35         | 31         | 7           |
| 9. Klassenstufe                                     | 10 945        | 3 589         | 759          | -          | 342          | 92          | 77         | 30         | 5           |
| 10. Klassenstufe                                    | 8 029         | 3 560         | 822          | -          | 244          | 50          | 59         | 16         | -           |
| Sekundarbereich II                                  | 2 339         | 963           | 294          | -          | 177          | -           | 2          | -          | 1           |
| 11. Jahrgangsstufe                                  | 887           | 730           | 202          | -          | 94           | -           | 1          | -          | 1           |
| 12. Jahrgangsstufe                                  | 756           | 194           | 27           | -          | 51           | -           | 1          | -          | -           |
| 13. Jahrgangsstufe                                  | 696           | 39            | 65           | -          | 32           | -           | -          | -          | -           |
| <b>Zusammen ...</b>                                 | <b>65 130</b> | <b>15 757</b> | <b>3 096</b> | <b>-</b>   | <b>963</b>   | <b>212</b>  | <b>184</b> | <b>182</b> | <b>32</b>   |
| <b>Mecklenburg-Vorpommern</b>                       |               |               |              |            |              |             |            |            |             |
| Sekundarbereich I                                   | 6 826         | 1 439         | -            | -          | 44           | -           | 640        | -          | 69          |
| 5. Klassenstufe                                     | 1 061         | 6             | -            | -          | -            | -           | -          | -          | -           |
| 6. Klassenstufe                                     | 1 035         | 6             | -            | -          | -            | -           | -          | -          | -           |
| 7. Klassenstufe                                     | 1 082         | 331           | -            | -          | -            | -           | 214        | -          | -           |
| 8. Klassenstufe                                     | 1 207         | 349           | -            | -          | -            | -           | 244        | -          | 36          |
| 9. Klassenstufe                                     | 1 350         | 411           | -            | -          | 13           | -           | 175        | -          | 31          |
| 10. Klassenstufe                                    | 1 010         | 299           | -            | -          | 19           | -           | 207        | -          | -           |
| Ohne Angabe   | 81            | 37            | -            | -          | 12           | -           | -          | -          | -           |
| Sekundarbereich II                                  | 337           | 129           | -            | -          | -            | -           | 88         | -          | -           |
| 11. Jahrgangsstufe                                  | 193           | 107           | -            | -          | -            | -           | 88         | -          | -           |
| 12. Jahrgangsstufe                                  | 144           | 22            | -            | -          | -            | -           | -          | -          | -           |
| <b>Zusammen ...</b>                                 | <b>7 163</b>  | <b>1 568</b>  | <b>-</b>     | <b>-</b>   | <b>44</b>    | <b>-</b>    | <b>928</b> | <b>-</b>   | <b>89</b>   |

Fußnoten siehe am Ende der Tabelle

## 10 Integrierte Gesamtschulen 2000/01

10 7 Schuler/innen mit fremdsprachlichem Unterricht nach Bildungsbereichen und Klassen-/Jahrgangsstufen \*)

| Bildungsbereich<br>-----<br>Klassen-/Jahrgangsstufe | Englisch       | Französisch   | Latein        | Griechisch | Spanisch      | Italienisch  | Russisch   | Türkisch      | Sonstige 1)  |
|---|----------------|---------------|---------------|------------|---------------|--------------|------------|---------------|--------------|
| <b>Niedersachsen</b>                                |                |               |               |            |               |              |            |               |              |
| Primarbereich                                       | 330            | -             | -             | -          | -             | 224          | 89         | -             | -            |
| 1 Klassenstufe                                      | 18             | -             | -             | -          | -             | 56           | 18         | -             | -            |
| 2 Klassenstufe                                      | 26             | -             | -             | -          | -             | 57           | 26         | -             | -            |
| 3 Klassenstufe                                      | 136            | -             | -             | -          | -             | 57           | 20         | -             | -            |
| 4 Klassenstufe                                      | 150            | -             | -             | -          | -             | 54           | 25         | -             | -            |
| Sekundarbereich I                                   | 20 123         | 2 875         | 688           | -          | 1 246         | 199          | 234        | 128           | 131          |
| 5 Klassenstufe                                      | 3 615          | -             | -             | -          | -             | 57           | 26         | -             | -            |
| 6 Klassenstufe                                      | 3 527          | -             | -             | -          | -             | 57           | 22         | -             | -            |
| 7 Klassenstufe                                      | 3 485          | 722           | 199           | -          | 296           | 37           | 34         | 39            | 16           |
| 8 Klassenstufe                                      | 3 309          | 737           | 175           | -          | 218           | 48           | 37         | 33            | 26           |
| 9 Klassenstufe                                      | 3 261          | 709           | 180           | -          | 378           | -            | 64         | 28            | 39           |
| 10 Klassenstufe                                     | 2 926          | 707           | 134           | -          | 354           | -            | 51         | 28            | 50           |
| Sekundarbereich II                                  | 3 141          | 1 061         | 369           | -          | 964           | 47           | 54         | 8             | 95           |
| 11 Jahrgangsstufe                                   | 1 481          | 732           | 209           | -          | 518           | 20           | 31         | 8             | 42           |
| 12 Jahrgangsstufe                                   | 935            | 170           | 97            | -          | 264           | 17           | 13         | -             | 25           |
| 13 Jahrgangsstufe                                   | 725            | 159           | 63            | -          | 182           | 10           | 10         | -             | 28           |
| <b>Zusammen ...</b>                                 | <b>23 594</b>  | <b>3 936</b>  | <b>1 057</b>  | <b>-</b>   | <b>2 210</b>  | <b>470</b>   | <b>377</b> | <b>136</b>    | <b>226</b>   |
| <b>Nordrhein-Westfalen</b>                          |                |               |               |            |               |              |            |               |              |
| Sekundarbereich I                                   | 185 024        | 31 873        | 12 123        | 20         | 3 287         | 1 115        | 265        | 4 554         | 974          |
| 5 Klassenstufe                                      | 32 009         | 14            | 15            | -          | -             | 100          | -          | -             | 49           |
| 6 Klassenstufe                                      | 32 128         | 31            | 18            | -          | 37            | 168          | -          | 12            | 66           |
| 7 Klassenstufe                                      | 32 051         | 7 945         | 1 464         | -          | 262           | 156          | 27         | 1 380         | 257          |
| 8 Klassenstufe                                      | 31 305         | 7 812         | 1 577         | 6          | 185           | 160          | 11         | 1 228         | 228          |
| 9 Klassenstufe                                      | 30 406         | 7 974         | 4 624         | 14         | 1 396         | 262          | 111        | 985           | 191          |
| 10 Klassenstufe                                     | 26 987         | 8 097         | 4 425         | -          | 1 407         | 269          | 116        | 949           | 183          |
| Ohne Angabe   | 138            | -             | -             | -          | -             | -            | -          | -             | -            |
| Sekundarbereich II                                  | 29 001         | 4 920         | 4 404         | 119        | 7 331         | 1 276        | 165        | 9 489         | 508          |
| 11 Jahrgangsstufe                                   | 11 006         | 2 449         | 2 757         | -          | 3 796         | 534          | 56         | 96            | 214          |
| 12 Jahrgangsstufe                                   | 8 927          | 1 030         | 1 280         | -          | 1 964         | 328          | 17         | 87            | 92           |
| 13 Jahrgangsstufe                                   | 6 484          | 778           | 202           | 15         | 1 218         | 238          | 38         | 80            | 57           |
| Ohne Angabe   | 2 584          | 663           | 165           | 104        | 353           | 176          | 54         | 9 226         | 145          |
| <b>Zusammen ...</b>                                 | <b>214 025</b> | <b>36 793</b> | <b>16 527</b> | <b>139</b> | <b>10 618</b> | <b>2 391</b> | <b>430</b> | <b>14 043</b> | <b>1 482</b> |
| <b>Rheinland-Pfalz</b>                              |                |               |               |            |               |              |            |               |              |
| Sekundarbereich I                                   | 11 797         | 1 898         | 359           | -          | 43            | -            | 3          | -             | 3            |
| 5 Klassenstufe                                      | 2 167          | -             | -             | -          | 1             | -            | -          | -             | 1            |
| 6 Klassenstufe                                      | 2 164          | -             | -             | -          | -             | -            | -          | -             | 1            |
| 7 Klassenstufe                                      | 2 061          | 453           | 100           | -          | -             | -            | -          | -             | -            |
| 8 Klassenstufe                                      | 2 109          | 525           | 84            | -          | -             | -            | 2          | -             | -            |
| 9 Klassenstufe                                      | 1 974          | 469           | 82            | -          | 7             | -            | -          | -             | -            |
| 10 Klassenstufe                                     | 1 322          | 451           | 93            | -          | 35            | -            | 1          | -             | 1            |
| Sekundarbereich II                                  | 1 556          | 766           | 410           | -          | 22            | 98           | -          | -             | -            |
| 11 Jahrgangsstufe                                   | 765            | 379           | 236           | -          | 22            | 56           | -          | -             | -            |
| 12 Jahrgangsstufe                                   | 465            | 242           | 89            | -          | -             | 30           | -          | -             | -            |
| 13 Jahrgangsstufe                                   | 326            | 145           | 85            | -          | -             | 12           | -          | -             | -            |
| <b>Zusammen ...</b>                                 | <b>13 353</b>  | <b>2 664</b>  | <b>769</b>    | <b>-</b>   | <b>65</b>     | <b>98</b>    | <b>3</b>   | <b>-</b>      | <b>3</b>     |
| <b>Saartland</b>                                    |                |               |               |            |               |              |            |               |              |
| Sekundarbereich I                                   | 6 548          | 5 564         | -             | -          | 35            | -            | -          | -             | -            |
| 5 Klassenstufe                                      | 1 046          | 787           | -             | -          | -             | -            | -          | -             | -            |
| 6 Klassenstufe                                      | 936            | 788           | -             | -          | -             | -            | -          | -             | -            |
| 7 Klassenstufe                                      | 1 309          | 1 138         | -             | -          | -             | -            | -          | -             | -            |
| 8 Klassenstufe                                      | 1 281          | 1 111         | -             | -          | -             | -            | -          | -             | -            |
| 9 Klassenstufe                                      | 1 331          | 1 181         | -             | -          | 22            | -            | -          | -             | -            |
| 10 Klassenstufe                                     | 645            | 559           | -             | -          | 13            | -            | -          | -             | -            |
| Sekundarbereich II                                  | 447            | 345           | -             | -          | 40            | -            | -          | -             | 1            |
| 11 Jahrgangsstufe                                   | 194            | 184           | -             | -          | 20            | -            | -          | -             | -            |
| 12 Jahrgangsstufe                                   | 150            | 80            | -             | -          | 10            | -            | -          | -             | -            |
| 13 Jahrgangsstufe                                   | 103            | 81            | -             | -          | 10            | -            | -          | -             | 1            |
| <b>Zusammen ...</b>                                 | <b>6 995</b>   | <b>5 909</b>  | <b>-</b>      | <b>-</b>   | <b>75</b>     | <b>-</b>     | <b>-</b>   | <b>-</b>      | <b>1</b>     |

Fußnoten siehe am Ende der Tabelle

## 10 Integrierte Gesamtschulen 2000/01

10 7 Schüler/innen mit fremdsprachlichem Unterricht nach Bildungsbereichen und Klassen-/Jahrgangsstufen \*)

| Bildungsbereich<br>-----<br>Klassen-/Jahrgangsstufe | Englisch       | Französisch    | Latein        | Griechisch | Spanisch      | Italienisch  | Russisch      | Türkisch      | Sonstige 1)  |
|---|----------------|----------------|---------------|------------|---------------|--------------|---------------|---------------|--------------|
| <b>Sachsen-Anhalt</b>                               |                |                |               |            |               |              |               |               |              |
| Sekundarbereich I                                   | 1 431          | 675            | 50            | -          | -             | -            | 402           | -             | -            |
| 7 Klassenstufe                                      | 362            | 201            | -             | -          | -             | -            | 88            | -             | -            |
| 8 Klassenstufe                                      | 334            | 141            | -             | -          | -             | -            | 102           | -             | -            |
| 9 Klassenstufe                                      | 440            | 205            | 37            | -          | -             | -            | 136           | -             | -            |
| 10. Klassenstufe                                    | 295            | 128            | 13            | -          | -             | -            | 76            | -             | -            |
| Sekundarbereich II                                  | 185            | 72             | 19            | -          | -             | -            | 53            | -             | -            |
| 11 Jahrgangsstufe                                   | 108            | 58             | 9             | -          | -             | -            | 45            | -             | -            |
| 12 Jahrgangsstufe                                   | 77             | 14             | 10            | -          | -             | -            | 8             | -             | -            |
| <b>Zusammen ...</b>                                 | <b>1 616</b>   | <b>747</b>     | <b>69</b>     | <b>-</b>   | <b>-</b>      | <b>-</b>     | <b>455</b>    | <b>-</b>      | <b>-</b>     |
| <b>Schleswig-Holstein</b>                           |                |                |               |            |               |              |               |               |              |
| Sekundarbereich I                                   | 11 184         | 1 908          | 792           | -          | 277           | 14           | -             | -             | 136          |
| 5 Klassenstufe                                      | 1 932          | -              | -             | -          | -             | -            | -             | -             | -            |
| 6 Klassenstufe                                      | 1 979          | -              | -             | -          | -             | -            | -             | -             | -            |
| 7 Klassenstufe                                      | 1 919          | 435            | 222           | -          | 43            | -            | -             | -             | 41           |
| 8 Klassenstufe                                      | 1 873          | 482            | 154           | -          | 35            | -            | -             | -             | 27           |
| 9 Klassenstufe                                      | 1 946          | 473            | 217           | -          | 92            | -            | -             | -             | 47           |
| 10 Klassenstufe                                     | 1 535          | 518            | 199           | -          | 107           | 14           | -             | -             | 21           |
| Sekundarbereich II                                  | 1 853          | 810            | 286           | -          | 372           | -            | 14            | -             | 8            |
| 11 Jahrgangsstufe                                   | 757            | 424            | 138           | -          | 177           | -            | -             | -             | 8            |
| 12 Jahrgangsstufe                                   | 674            | 171            | 56            | -          | 106           | -            | 4             | -             | -            |
| 13 Jahrgangsstufe                                   | 391            | 116            | 15            | -          | 89            | -            | -             | -             | -            |
| Ohne Angabe   | 31             | 99             | 77            | -          | -             | -            | 10            | -             | -            |
| <b>Zusammen ...</b>                                 | <b>13 037</b>  | <b>2 718</b>   | <b>1 078</b>  | <b>-</b>   | <b>649</b>    | <b>14</b>    | <b>14</b>     | <b>-</b>      | <b>144</b>   |
| <b>Thüringen</b>                                    |                |                |               |            |               |              |               |               |              |
| Sekundarbereich I                                   | 2 059          | 645            | -             | -          | -             | -            | 331           | -             | -            |
| 5 Klassenstufe                                      | 329            | -              | -             | -          | -             | -            | -             | -             | -            |
| 6 Klassenstufe                                      | 315            | -              | -             | -          | -             | -            | -             | -             | -            |
| 7 Klassenstufe                                      | 365            | 182            | -             | -          | -             | -            | 42            | -             | -            |
| 8 Klassenstufe                                      | 357            | 164            | -             | -          | -             | -            | 94            | -             | -            |
| 9 Klassenstufe                                      | 339            | 148            | -             | -          | -             | -            | 81            | -             | -            |
| 10 Klassenstufe                                     | 354            | 151            | -             | -          | -             | -            | 114           | -             | -            |
| Sekundarbereich II                                  | 452            | 170            | 86            | -          | 25            | -            | 80            | -             | -            |
| 11 Jahrgangsstufe                                   | 208            | 92             | 42            | -          | -             | -            | 74            | -             | -            |
| 12 Jahrgangsstufe                                   | 141            | 29             | 20            | -          | 24            | -            | 6             | -             | -            |
| 13 Jahrgangsstufe                                   | 103            | 49             | 24            | -          | 1             | -            | -             | -             | -            |
| <b>Zusammen ...</b>                                 | <b>2 511</b>   | <b>815</b>     | <b>86</b>     | <b>-</b>   | <b>25</b>     | <b>-</b>     | <b>411</b>    | <b>-</b>      | <b>-</b>     |
| <b>Deutschland</b>                                  |                |                |               |            |               |              |               |               |              |
| Primarbereich                                       | 5 588          | 6              | -             | -          | -             | 224          | 89            | 299           | 69           |
| 1 Klassenstufe                                      | 198            | -              | -             | -          | -             | 56           | 18            | 64            | 24           |
| 2 Klassenstufe                                      | 215            | -              | -             | -          | -             | 57           | 26            | 72            | 23           |
| 3 Klassenstufe                                      | 2 499          | -              | -             | -          | -             | 57           | 20            | 78            | 11           |
| 4 Klassenstufe                                      | 2 658          | 6              | -             | -          | -             | 54           | 25            | 85            | 11           |
| Ohne Angabe   | 18             | -              | -             | -          | -             | -            | -             | -             | -            |
| Sekundarbereich I                                   | 467 440        | 98 656         | 19 392        | 20         | 10 090        | 1 561        | 13 655        | 5 770         | 1 929        |
| 5 Klassenstufe                                      | 62 125         | 954            | 16            | -          | 1             | 166          | 48            | 82            | 71           |
| 6 Klassenstufe                                      | 62 479         | 989            | 21            | -          | 37            | 245          | 44            | 94            | 83           |
| 7 Klassenstufe                                      | 88 161         | 22 791         | 2 927         | -          | 1 759         | 216          | 2 446         | 1 633         | 467          |
| 8 Klassenstufe                                      | 88 973         | 22 896         | 2 936         | 6          | 1 549         | 226          | 2 741         | 1 494         | 493          |
| 9 Klassenstufe                                      | 88 729         | 25 352         | 6 848         | 14         | 3 441         | 354          | 4 247         | 1 264         | 458          |
| 10 Klassenstufe                                     | 76 695         | 25 457         | 6 611         | -          | 3 190         | 334          | 4 088         | 1 186         | 357          |
| Ohne Angabe   | 278            | 217            | 33            | -          | 113           | 20           | 41            | 17            | -            |
| Sekundarbereich II                                  | 56 799         | 17 263         | 7 171         | 119        | 10 199        | 1 428        | 2 154         | 9 541         | 1 631        |
| 11 Jahrgangsstufe                                   | 22 473         | 9 739          | 4 240         | -          | 5 160         | 616          | 1 207         | 123           | 361          |
| 12 Jahrgangsstufe                                   | 18 148         | 4 132          | 2 006         | -          | 2 829         | 375          | 566           | 104           | 153          |
| 13 Jahrgangsstufe                                   | 13 452         | 2 611          | 883           | 15         | 1 839         | 260          | 298           | 88            | 136          |
| Ohne Angabe   | 2 726          | 781            | 242           | 104        | 371           | 177          | 83            | 9 226         | 981          |
| <b>Insgesamt ...</b>                                | <b>529 827</b> | <b>115 925</b> | <b>28 563</b> | <b>139</b> | <b>20 289</b> | <b>3 213</b> | <b>15 898</b> | <b>15 810</b> | <b>3 829</b> |

\*) Mehrfachzählungen möglich, Schüler/innen wurden entsprechend der Zahl der belegten Fremdsprachen gezählt.

2) Primarbereich einschl. kooperativer Gesamtschulen

1) Einschl. ohne Angabe

## 10 Integrierte

10.8 Ausländische Schüler/innen  
10.8.1 Ins

| Lfd | Land der Staatsangehörigkeit    | Deutschland 1) | Baden-<br>Württemberg | Bayern     | Berlin       | Brandenburg | Bremen     | Hamburg 2)   |
|-----|---------------------------------|----------------|-----------------------|------------|--------------|-------------|------------|--------------|
| 1   | Europa .....                    | 51 311         | 496                   | 316        | 4 509        | 473         | 463        | 4 913        |
| 2   | Albanien .....                  | 793            | 18                    | 1          | 61           | 12          | 3          | 56           |
| 3   | Andorra .....                   | 1              | -                     | -          | -            | -           | -          | -            |
| 4   | Belgien .....                   | 60             | -                     | -          | 2            | -           | -          | -            |
| 5   | Bosnien-Herzegowina .....       | 1 496          | 12                    | 9          | 215          | 17          | 6          | 163          |
| 6   | Bulgarien .....                 | 62             | -                     | -          | 18           | 3           | 3          | 11           |
| 7   | Dänemark .....                  | 46             | 1                     | -          | 6            | 1           | -          | 6            |
| 8   | Estland .....                   | 17             | 1                     | -          | 3            | -           | -          | 2            |
| 9   | Finnland .....                  | 43             | 5                     | -          | -            | 2           | -          | 6            |
| 10  | Frankreich .....                | 229            | 11                    | 2          | 35           | 3           | 6          | 25           |
| 11  | Gnechenland .....               | 1 648          | 24                    | 6          | 75           | 8           | 12         | 136          |
| 12  | Irland .....                    | 24             | -                     | -          | -            | -           | -          | -            |
| 13  | Island .....                    | 4              | -                     | -          | -            | -           | -          | -            |
| 14  | Italien .....                   | 3 905          | 46                    | 22         | 92           | 10          | 10         | 72           |
| 15  | Jugoslawien .....               | 2 680          | 17                    | 18         | 259          | 42          | 39         | 287          |
| 16  | Kroatien .....                  | 894            | 17                    | 23         | 107          | 5           | 17         | 55           |
| 17  | Lettland .....                  | 46             | 1                     | -          | 5            | 2           | -          | 2            |
| 18  | Litauen .....                   | 30             | -                     | 1          | 4            | 5           | -          | 4            |
| 19  | Luxemburg .....                 | 8              | -                     | -          | -            | -           | -          | -            |
| 20  | Malta .....                     | 1              | -                     | -          | -            | -           | -          | -            |
| 21  | Mazedonien .....                | 330            | 2                     | -          | 38           | 3           | 3          | 60           |
| 22  | Moldau .....                    | 21             | 1                     | -          | 5            | 1           | -          | -            |
| 23  | Niederlande .....               | 248            | -                     | -          | 10           | 12          | 2          | 14           |
| 24  | Norwegen .....                  | 17             | 2                     | -          | -            | 2           | 1          | 2            |
| 25  | Österreich .....                | 174            | 1                     | 3          | 24           | 8           | 3          | 19           |
| 26  | Polen .....                     | 1 459          | 20                    | 18         | 204          | 167         | 34         | 206          |
| 27  | Portugal .....                  | 772            | 8                     | 2          | 12           | -           | 27         | 168          |
| 28  | Rumänien .....                  | 127            | 4                     | -          | 11           | 3           | 2          | 6            |
| 29  | Russische Föderation .....      | 1 091          | 12                    | 7          | 212          | 52          | 34         | 232          |
| 30  | Schweden .....                  | 41             | -                     | -          | -            | 2           | -          | -            |
| 31  | Schweiz .....                   | 57             | 1                     | -          | 15           | 1           | -          | 4            |
| 32  | Slowakei .....                  | 35             | 1                     | 2          | 1            | 2           | 1          | 1            |
| 33  | Slowenien .....                 | 41             | 1                     | -          | 5            | 2           | -          | 2            |
| 34  | Spanien .....                   | 611            | 3                     | 4          | 16           | -           | 10         | 20           |
| 35  | Tschechische Republik .....     | 73             | 8                     | 2          | 7            | -           | -          | 1            |
| 36  | Türkei .....                    | 32 921         | 255                   | 181        | 2 813        | 62          | 248        | 3 277        |
| 37  | Ukraine .....                   | 445            | 12                    | 10         | 83           | 24          | -          | 50           |
| 38  | Ungarn .....                    | 64             | -                     | 2          | 9            | 2           | -          | -            |
| 39  | Vereinigtes Königreich 3) ..... | 483            | 12                    | 2          | 101          | 8           | 2          | 25           |
| 40  | Weißrussland .....              | 65             | -                     | 1          | 15           | 12          | -          | 1            |
| 41  | Zypern .....                    | 1              | -                     | -          | -            | -           | -          | -            |
| 42  | Übriges Europa .....            | 248            | -                     | -          | 46           | -           | -          | -            |
| 43  | Afnka .....                     | 3 842          | 13                    | 11         | 152          | 19          | 37         | 293          |
| 44  | Amerika .....                   | 1 366          | 32                    | 4          | 626          | 39          | 8          | 94           |
| 45  | Asien .....                     | 8 777          | 107                   | 35         | 861          | 217         | 94         | 1 996        |
| 46  | Australien/Ozeanien .....       | 48             | -                     | 2          | 16           | 1           | -          | 5            |
| 47  | Sonstige 4) .....               | 456            | 4                     | 2          | 128          | 7           | 7          | 3            |
| 48  | <b>Insgesamt ...</b>            | <b>65 800</b>  | <b>652</b>            | <b>370</b> | <b>6 292</b> | <b>756</b>  | <b>609</b> | <b>7 304</b> |

1) Einschl. 1 Schülerin der Vorklassen (Eingangsstufe) Hessen  
2) Einschl. Primarbereich kooperativer Gesamtschulen.

3) Großbritannien und Nordirland



**Gesamtschulen 2000/01**

nach Staatsangehörigkeit  
gesamt

| Hessen 1)     | Mecklenburg-Vorpommern | Niedersachsen | Nordrhein-Westfalen | Rheinland-Pfalz | Saarland   | Sachsen-Anhalt | Schleswig-Holstein | Thüringen | Lfd. Nr   |
|---------------|------------------------|---------------|---------------------|-----------------|------------|----------------|--------------------|-----------|-----------|
| 7 524         | 17                     | 1 401         | 29 353              | 568             | 787        | 6              | 478                | 7         | 1         |
| 167           | -                      | 41            | 360                 | 20              | 37         | -              | 17                 | -         | 2         |
| -             | -                      | -             | 1                   | -               | -          | -              | -                  | -         | 3         |
| 5             | -                      | 2             | 51                  | -               | -          | -              | -                  | -         | 4         |
| 252           | -                      | 31            | 710                 | 27              | 38         | -              | 16                 | -         | 5         |
| 8             | -                      | -             | 14                  | 2               | 1          | 2              | -                  | -         | 6         |
| 4             | -                      | 1             | 17                  | -               | -          | -              | 10                 | -         | 7         |
| 2             | -                      | -             | 9                   | -               | -          | -              | -                  | -         | 8         |
| 4             | -                      | -             | 26                  | -               | -          | -              | -                  | -         | 9         |
| 46            | -                      | 9             | 68                  | 6               | 14         | -              | 4                  | -         | 10        |
| 282           | -                      | 77            | 996                 | 14              | 3          | -              | 15                 | -         | 11        |
| 4             | 1                      | -             | 17                  | 1               | -          | -              | 1                  | -         | 12        |
| -             | -                      | -             | 2                   | -               | 1          | -              | 1                  | -         | 13        |
| 873           | 2                      | 251           | 2 167               | 88              | 258        | -              | 13                 | 1         | 14        |
| 478           | -                      | 77            | 1 379               | 24              | 39         | -              | 21                 | -         | 15        |
| 251           | -                      | 15            | 371                 | 14              | 14         | -              | 5                  | -         | 16        |
| 8             | -                      | 2             | 23                  | -               | 1          | 1              | 1                  | -         | 17        |
| 3             | -                      | 1             | 9                   | 2               | 1          | -              | -                  | -         | 18        |
| 5             | -                      | -             | 3                   | -               | -          | -              | -                  | -         | 19        |
| 1             | -                      | -             | -                   | -               | -          | -              | -                  | -         | 20        |
| 58            | -                      | 4             | 152                 | 6               | -          | -              | 4                  | -         | 21        |
| 6             | -                      | 1             | 7                   | -               | -          | -              | -                  | -         | 22        |
| 25            | -                      | 20            | 149                 | 6               | 6          | -              | 4                  | -         | 23        |
| -             | -                      | -             | 10                  | -               | -          | -              | -                  | -         | 24        |
| 36            | -                      | 7             | 62                  | 8               | -          | -              | 3                  | -         | 25        |
| 151           | -                      | 47            | 539                 | 24              | 14         | -              | 34                 | 1         | 26        |
| 174           | -                      | 4             | 339                 | 22              | -          | -              | 16                 | -         | 27        |
| 45            | -                      | 1             | 46                  | 2               | 5          | -              | 2                  | -         | 28        |
| 71            | 4                      | 36            | 347                 | 16              | 43         | 1              | 23                 | 1         | 29        |
| 8             | -                      | 3             | 23                  | 1               | -          | -              | 4                  | -         | 30        |
| 8             | -                      | -             | 25                  | 1               | -          | -              | 2                  | -         | 31        |
| 3             | -                      | -             | 20                  | 2               | -          | -              | 2                  | -         | 32        |
| 12            | -                      | -             | 19                  | -               | -          | -              | -                  | -         | 33        |
| 159           | -                      | 21            | 366                 | 6               | 3          | -              | 2                  | 1         | 34        |
| 18            | -                      | -             | 33                  | 2               | 2          | -              | -                  | -         | 35        |
| 4 239         | 1                      | 708           | 20 345              | 252             | 285        | -              | 255                | -         | 36        |
| 50            | 5                      | 17            | 159                 | 8               | 17         | 2              | 5                  | 3         | 37        |
| 15            | 1                      | 3             | 25                  | 4               | 3          | -              | -                  | -         | 38        |
| 45            | -                      | 15            | 250                 | 10              | 2          | -              | 11                 | -         | 39        |
| 8             | 2                      | 2             | 24                  | -               | -          | -              | -                  | -         | 40        |
| -             | -                      | -             | 1                   | -               | -          | -              | -                  | -         | 41        |
| -             | 1                      | 5             | 189                 | -               | -          | -              | 7                  | -         | 42        |
| 1 025         | 1                      | 103           | 2 089               | 32              | 42         | -              | 25                 | -         | 43        |
| 190           | 1                      | 42            | 270                 | 35              | 7          | -              | 17                 | 1         | 44        |
| 1 493         | 32                     | 344           | 3 288               | 99              | 111        | 1              | 92                 | 7         | 45        |
| 4             | -                      | 3             | 15                  | -               | -          | -              | 2                  | -         | 46        |
| 32            | -                      | 11            | 251                 | 7               | 2          | -              | 2                  | -         | 47        |
| <b>10 268</b> | <b>51</b>              | <b>1 904</b>  | <b>35 266</b>       | <b>741</b>      | <b>949</b> | <b>7</b>       | <b>616</b>         | <b>15</b> | <b>48</b> |

4) Staatenlos, ungeklärte Staatsangehörigkeit und ohne Angabe

10 Integrierte

10 8 Ausländische Schüler/innen

10 8 2 Weib

| Lfd | Land der Staatsangehörigkeit | Deutschland 1) | Baden-Württemberg 2) | Bayern     | Berlin       | Brandenburg | Bremen     | Hamburg 3)   |
|-----|------------------------------|----------------|----------------------|------------|--------------|-------------|------------|--------------|
| 1   | Europa                       | 25 511         | 235                  | 172        | 2 207        | 239         | 235        | 2 417        |
| 2   | Albanien                     | 403            | 9                    | -          | 28           | 4           | 1          | 31           |
| 3   | Andorra                      | -              | -                    | -          | -            | -           | -          | -            |
| 4   | Belgien                      | 33             | -                    | -          | -            | -           | -          | -            |
| 5   | Bosnien-Herzegowina          | 745            | 6                    | 5          | 104          | 10          | 2          | 83           |
| 6   | Bulgarien                    | 36             | -                    | -          | 8            | 2           | 2          | 7            |
| 7   | Dänemark                     | 19             | -                    | -          | 2            | -           | -          | 3            |
| 8   | Estland                      | 7              | 1                    | -          | 1            | -           | -          | -            |
| 9   | Finnland                     | 22             | 2                    | -          | -            | 2           | -          | 4            |
| 10  | Frankreich                   | 98             | 5                    | 2          | 12           | 1           | 1          | 13           |
| 11  | Griechenland                 | 834            | 11                   | 5          | 39           | 2           | 6          | 70           |
| 12  | Irland                       | 8              | -                    | -          | -            | -           | -          | -            |
| 13  | Island                       | 2              | -                    | -          | -            | -           | -          | -            |
| 14  | Italien                      | 1 951          | 22                   | 11         | 45           | 2           | 5          | 34           |
| 15  | Jugoslawien                  | 1 296          | 8                    | 8          | 133          | 15          | 21         | 152          |
| 16  | Kroatien                     | 432            | 8                    | 16         | 53           | 2           | 6          | 25           |
| 17  | Lettland                     | 23             | 1                    | -          | 3            | 2           | -          | 1            |
| 18  | Litauen                      | 13             | -                    | -          | 1            | 4           | -          | 2            |
| 19  | Luxemburg                    | 4              | -                    | -          | -            | -           | -          | -            |
| 20  | Malta                        | 1              | -                    | -          | -            | -           | -          | -            |
| 21  | Mazedonien                   | 152            | 1                    | -          | 17           | 1           | 1          | 20           |
| 22  | Moldau                       | 9              | -                    | -          | 2            | 1           | -          | -            |
| 23  | Niederlande                  | 122            | -                    | -          | 7            | 3           | 1          | 6            |
| 24  | Norwegen                     | 6              | -                    | -          | -            | 1           | -          | 1            |
| 25  | Österreich                   | 93             | 1                    | -          | 16           | 7           | 3          | 12           |
| 26  | Polen                        | 713            | 9                    | 8          | 94           | 98          | 21         | 91           |
| 27  | Portugal                     | 372            | 4                    | -          | 9            | -           | 13         | 87           |
| 28  | Rumänien                     | 66             | 2                    | -          | 6            | -           | 2          | 5            |
| 29  | Russische Föderation         | 516            | 6                    | 2          | 111          | 23          | 17         | 103          |
| 30  | Schweden                     | 24             | -                    | -          | -            | 1           | -          | -            |
| 31  | Schweiz                      | 29             | 1                    | -          | 6            | -           | -          | 3            |
| 32  | Slowakei                     | 16             | -                    | -          | -            | 1           | -          | -            |
| 33  | Slowenien                    | 17             | -                    | -          | 2            | 1           | -          | -            |
| 34  | Spanien                      | 291            | 1                    | 3          | 2            | -           | 7          | 10           |
| 35  | Tschechische Republik        | 36             | 4                    | 1          | 1            | -           | -          | 1            |
| 36  | Türkei                       | 16 498         | 121                  | 104        | 1 380        | 27          | 125        | 1 617        |
| 37  | Ukraine                      | 210            | 6                    | 5          | 39           | 13          | -          | 26           |
| 38  | Ungarn                       | 29             | -                    | 1          | 3            | 2           | -          | -            |
| 39  | Vereinigtes Königreich 4)    | 237            | 6                    | 1          | 57           | 4           | 1          | 10           |
| 40  | Weißrussland                 | 39             | -                    | -          | 7            | 10          | -          | -            |
| 41  | Zypern                       | 1              | -                    | -          | -            | -           | -          | -            |
| 42  | Übriges Europa               | 108            | -                    | -          | 19           | -           | -          | -            |
| 43  | Afrika                       | 1 938          | 6                    | 6          | 81           | 10          | 18         | 130          |
| 44  | Amerika                      | 667            | 15                   | 1          | 299          | 28          | 4          | 53           |
| 45  | Asien                        | 4 238          | 51                   | 20         | 380          | 99          | 35         | 916          |
| 46  | Australien/Ozeanien          | 25             | -                    | -          | 7            | 1           | -          | 5            |
| 47  | Sonstige 5)                  | 215            | 2                    | 2          | 64           | 5           | 6          | 2            |
| 48  | <b>Zusammen</b>              | <b>32 594</b>  | <b>309</b>           | <b>201</b> | <b>3 038</b> | <b>382</b>  | <b>298</b> | <b>3 523</b> |

1) Einschl. 1 Schülerin der Vorklassen (Eingangsstufe) Hessen  
2) Geschlechterspezifische Verteilung geschätzt

3) Einschl. Primarbereich kooperativer Gesamtschulen  
4) Großbritannien und Nordirland.

**Gesamtschulen 2000/01**

nach Staatsangehörigkeit  
lich

| Hessen 1)    | Mecklenburg-Vorpommern | Niedersachsen | Nordrhein-Westfalen | Rheinland-Pfalz | Saarland   | Sachsen-Anhalt | Schleswig-Holstein | Thüringen | Lfd. Nr   |
|--------------|------------------------|---------------|---------------------|-----------------|------------|----------------|--------------------|-----------|-----------|
| 3 692        | 10                     | 701           | 14 630              | 314             | 387        | 3              | 267                | 2         | 1         |
| 86           | -                      | 15            | 188                 | 15              | 20         | -              | 6                  | -         | 2         |
| -            | -                      | -             | -                   | -               | -          | -              | -                  | -         | 3         |
| 2            | -                      | 2             | 29                  | -               | -          | -              | -                  | -         | 4         |
| 116          | -                      | 20            | 359                 | 11              | 20         | -              | 9                  | -         | 5         |
| 3            | -                      | -             | 9                   | 2               | 1          | 2              | -                  | -         | 6         |
| -            | -                      | 1             | 9                   | -               | -          | -              | 4                  | -         | 7         |
| 1            | -                      | -             | 4                   | -               | -          | -              | -                  | -         | 8         |
| 3            | -                      | -             | 11                  | -               | -          | -              | -                  | -         | 9         |
| 19           | -                      | 4             | 30                  | 2               | 7          | -              | 2                  | -         | 10        |
| 145          | -                      | 33            | 506                 | 8               | -          | -              | 9                  | -         | 11        |
| 2            | -                      | -             | 5                   | 1               | -          | -              | -                  | -         | 12        |
| -            | -                      | -             | 2                   | -               | -          | -              | -                  | -         | 13        |
| 425          | 1                      | 124           | 1 098               | 52              | 128        | -              | 4                  | -         | 14        |
| 228          | -                      | 41            | 654                 | 9               | 17         | -              | 10                 | -         | 15        |
| 113          | -                      | 8             | 177                 | 9               | 11         | -              | 4                  | -         | 16        |
| 3            | -                      | 1             | 11                  | -               | -          | 1              | -                  | -         | 17        |
| 2            | -                      | 1             | 2                   | -               | 1          | -              | -                  | -         | 18        |
| 3            | -                      | -             | 1                   | -               | -          | -              | -                  | -         | 19        |
| 1            | -                      | -             | -                   | -               | -          | -              | -                  | -         | 20        |
| 28           | -                      | -             | 76                  | 4               | -          | -              | 4                  | -         | 21        |
| 3            | -                      | -             | 3                   | -               | -          | -              | -                  | -         | 22        |
| 12           | -                      | 12            | 72                  | 5               | 2          | -              | 2                  | -         | 23        |
| -            | -                      | -             | 4                   | -               | -          | -              | -                  | -         | 24        |
| 18           | -                      | 3             | 31                  | 1               | -          | -              | 1                  | -         | 25        |
| 68           | -                      | 24            | 260                 | 15              | 6          | -              | 18                 | 1         | 26        |
| 76           | -                      | 1             | 167                 | 5               | -          | -              | 10                 | -         | 27        |
| 29           | -                      | -             | 18                  | 1               | 1          | -              | 2                  | -         | 28        |
| 33           | 4                      | 21            | 157                 | 8               | 17         | -              | 14                 | -         | 29        |
| 5            | -                      | -             | 14                  | 1               | -          | -              | 3                  | -         | 30        |
| 5            | -                      | -             | 12                  | 1               | -          | -              | 1                  | -         | 31        |
| 2            | -                      | -             | 10                  | 1               | -          | -              | 2                  | -         | 32        |
| 4            | -                      | -             | 10                  | -               | -          | -              | -                  | -         | 33        |
| 75           | -                      | 10            | 177                 | 3               | 2          | -              | 1                  | -         | 34        |
| 12           | -                      | -             | 16                  | 1               | -          | -              | -                  | -         | 35        |
| 2 112        | -                      | 361           | 10 214              | 144             | 142        | -              | 151                | -         | 36        |
| 24           | 2                      | 8             | 71                  | 4               | 8          | -              | 3                  | 1         | 37        |
| 6            | -                      | 1             | 11                  | 3               | 2          | -              | -                  | -         | 38        |
| 22           | -                      | 9             | 111                 | 8               | 2          | -              | 6                  | -         | 39        |
| 6            | 2                      | -             | 14                  | -               | -          | -              | -                  | -         | 40        |
| -            | -                      | -             | 1                   | -               | -          | -              | -                  | -         | 41        |
| -            | 1                      | 1             | 86                  | -               | -          | -              | 1                  | -         | 42        |
| 502          | 1                      | 52            | 1 076               | 18              | 25         | -              | 13                 | -         | 43        |
| 85           | 1                      | 22            | 127                 | 20              | 2          | -              | 9                  | 1         | 44        |
| 750          | 13                     | 156           | 1 657               | 49              | 63         | -              | 44                 | 5         | 45        |
| 3            | -                      | -             | 8                   | -               | -          | -              | 1                  | -         | 46        |
| 15           | -                      | 4             | 106                 | 6               | 2          | -              | 1                  | -         | 47        |
| <b>5 047</b> | <b>25</b>              | <b>935</b>    | <b>17 604</b>       | <b>407</b>      | <b>479</b> | <b>3</b>       | <b>335</b>         | <b>8</b>  | <b>48</b> |

5) Staatenlos, ungeklärte Staatsangehörigkeit und ohne Angabe

10 Integrierte Gesamtschulen 2000/01

10 9 Absolventen/Abgänger des Schuljahres 1999/2000 nach Abschlussarten und Klassen-/Jahrgangsstufen \*)

| Abschlussart                   |   | Insgesamt | Absolventen/Abgänger der Klassen-/Jahrgangsstufe |     |     |       |        |     |     | Ohne Angabe |    |
|--------------------------------|---|-----------|--|-----|-----|-------|--------|-----|-----|-------------|----|
|                                |   |           | 6  | 7   | 8   | 9     | 10     | 11  | 12  |             | 13 |
| <b>Baden-Württemberg</b>       |   |           |  |     |     |       |        |     |     |             |    |
| Ohne Hauptschulabschluss       | z | 18        | -  | -   | 12  | 6     | -      | -   | -   | -           | -  |
|                                | w | 5         | -  | -   | 4   | 1     | -      | -   | -   | -           | -  |
| Mit Hauptschulabschluss        | z | 207       | -  | -   | -   | 194   | 13     | -   | -   | -           |    |
|                                | w | 86        | -  | -   | -   | 81    | 5      | -   | -   | -           |    |
| Mit Realschulabschluss         | z | 253       | -  | -   | -   | -     | 237    | 12  | 2   | 2           |    |
|                                | w | 120       | -  | -   | -   | -     | 114    | 4   | -   | 2           |    |
| Mit allgemeiner Hochschulreife | z | 146       | -  | -   | -   | -     | -      | -   | -   | 146         |    |
|                                | w | 90        | -  | -   | -   | -     | -      | -   | -   | 90          |    |
| Zusammen ...                   | z | 624       | -  | -   | 12  | 200   | 250    | 12  | 2   | 148         |    |
|                                | w | 301       | -  | -   | 4   | 82    | 119    | 4   | -   | 92          |    |
| <b>Bayern</b>                  |   |           |  |     |     |       |        |     |     |             |    |
| Ohne Hauptschulabschluss       | z | 30        | -  | 7   | 2   | 21    | -      | -   | -   | -           |    |
|                                | w | 12        | -  | 2   | 1   | 9     | -      | -   | -   | -           |    |
| Mit Hauptschulabschluss        | z | 178       | -  | -   | -   | 174   | 4      | -   | -   | -           |    |
|                                | w | 64        | -  | -   | -   | 62    | 2      | -   | -   | -           |    |
| Mit Realschulabschluss         | z | 211       | -  | -   | -   | -     | 198    | 6   | 3   | 4           |    |
|                                | w | 111       | -  | -   | -   | -     | 105    | 2   | 2   | 2           |    |
| Mit allgemeiner Hochschulreife | z | 38        | -  | -   | -   | -     | -      | -   | -   | 38          |    |
|                                | w | 18        | -  | -   | -   | -     | -      | -   | -   | 18          |    |
| Zusammen ...                   | z | 457       | -  | 7   | 2   | 195   | 202    | 6   | 3   | 42          |    |
|                                | w | 205       | -  | 2   | 1   | 71    | 107    | 2   | 2   | 20          |    |
| <b>Berlin</b>                  |   |           |  |     |     |       |        |     |     |             |    |
| Ohne Hauptschulabschluss       | z | 1 390     | -  | 260 | 401 | 712   | 17     | -   | -   | -           |    |
|                                | w | 552       | -  | 116 | 173 | 256   | 7      | -   | -   | -           |    |
| Mit Hauptschulabschluss        | z | 3 532     | -  | -   | -   | 68    | 3 464  | -   | -   | -           |    |
|                                | w | 1 532     | -  | -   | -   | 24    | 1 508  | -   | -   | -           |    |
| Mit Realschulabschluss         | z | 4 527     | -  | -   | -   | -     | 3 702  | 425 | 234 | 166         |    |
|                                | w | 2 306     | -  | -   | -   | -     | 1 867  | 240 | 124 | 75          |    |
| Mit allgemeiner Hochschulreife | z | 1 851     | -  | -   | -   | -     | -      | -   | -   | 1 851       |    |
|                                | w | 1 027     | -  | -   | -   | -     | -      | -   | -   | 1 027       |    |
| Zusammen ...                   | z | 11 300    | -  | 260 | 401 | 780   | 7 183  | 425 | 234 | 2 017       |    |
|                                | w | 5 417     | -  | 116 | 173 | 280   | 3 382  | 240 | 124 | 1 102       |    |
| <b>Brandenburg</b>             |   |           |  |     |     |       |        |     |     |             |    |
| Ohne Hauptschulabschluss       | z | 1 450     | -  | 31  | 261 | 1 146 | 12     | -   | -   | -           |    |
|                                | w | 351       | -  | 7   | 51  | 285   | 8      | -   | -   | -           |    |
| Mit Hauptschulabschluss        | z | 6 652     | -  | -   | -   | 239   | 6 413  | -   | -   | -           |    |
|                                | w | 2 559     | -  | -   | -   | 69    | 2 490  | -   | -   | -           |    |
| Mit Realschulabschluss         | z | 9 152     | -  | -   | -   | -     | 8 785  | 173 | 62  | 132         |    |
|                                | w | 4 748     | -  | -   | -   | -     | 4 518  | 108 | 37  | 85          |    |
| Mit allgemeiner Hochschulreife | z | 2 181     | -  | -   | -   | -     | -      | -   | 10  | 2 171       |    |
|                                | w | 1 329     | -  | -   | -   | -     | -      | -   | 4   | 1 325       |    |
| Zusammen ...                   | z | 19 435    | -  | 31  | 261 | 1 385 | 15 210 | 173 | 72  | 2 303       |    |
|                                | w | 8 987     | -  | 7   | 51  | 354   | 7 016  | 108 | 41  | 1 410       |    |

Fußnoten siehe am Ende der Tabelle

## 10 Integrierte Gesamtschulen 2000/01

10 9 Absolventen/Abgänger des Schuljahres 1999/2000 nach Abschlussarten und Klassen-/Jahrgangsstufen \*)

| Abschlussart                   | Insgesamt | Absolventen/Abgänger der Klassen-/Jahrgangsstufe |   |           |            |              |              |           |            | Ohne Angabe |   |
|--------------------------------|-----------|--|---|-----------|------------|--------------|--------------|-----------|------------|-------------|---|
|                                |           | 6  | 7 | 8         | 9          | 10           | 11           | 12        | 13         |             |   |
| <b>Bremen</b>                  |           |  |   |           |            |              |              |           |            |             |   |
| Ohne Hauptschulabschluss       | z         | 83   | - | 1         | 18         | 27           | 37           | -         | -          | -           | - |
|                                | w         | 44   | - | 1         | 9          | 13           | 21           | -         | -          | -           | - |
| Mit Hauptschulabschluss        | z         | 187  | - | -         | -          | 3            | 184          | -         | -          | -           | - |
|                                | w         | 83   | - | -         | -          | 1            | 82           | -         | -          | -           | - |
| Mit Realschulabschluss         | z         | 735  | - | -         | -          | -            | 735          | -         | -          | -           | - |
|                                | w         | 373  | - | -         | -          | -            | 373          | -         | -          | -           | - |
| <b>Zusammen ...</b>            | z         | <b>1 005</b>                                     | - | <b>1</b>  | <b>18</b>  | <b>30</b>    | <b>956</b>   | -         | -          | -           | - |
|                                | w         | <b>500</b>                                       | - | <b>1</b>  | <b>9</b>   | <b>14</b>    | <b>476</b>   | -         | -          | -           | - |
| <b>Hamburg</b>                 |           |  |   |           |            |              |              |           |            |             |   |
| Ohne Hauptschulabschluss       | z         | 447  | - | 10        | 57         | 204          | 176          | -         | -          | -           | - |
|                                | w         | 192  | - | 1         | 19         | 88           | 84           | -         | -          | -           | - |
| Mit Hauptschulabschluss        | z         | 1 373  | - | -         | -          | 303          | 1 070        | -         | -          | -           | - |
|                                | w         | 591  | - | -         | -          | 148          | 443          | -         | -          | -           | - |
| Mit Realschulabschluss         | z         | 1 401  | - | -         | -          | -            | 1 309        | 47        | 40         | 5           | - |
|                                | w         | 659  | - | -         | -          | -            | 601          | 30        | 24         | 4           | - |
| Mit Fachhochschulreife         | z         | 44   | - | -         | -          | -            | -            | -         | 14         | 30          | - |
|                                | w         | 30   | - | -         | -          | -            | -            | -         | 10         | 20          | - |
| Mit allgemeiner Hochschulreife | z         | 763  | - | -         | -          | -            | -            | -         | -          | 763         | - |
|                                | w         | 416  | - | -         | -          | -            | -            | -         | -          | 416         | - |
| <b>Zusammen ...</b>            | z         | <b>4 028</b>                                     | - | <b>10</b> | <b>57</b>  | <b>507</b>   | <b>2 555</b> | <b>47</b> | <b>54</b>  | <b>798</b>  | - |
|                                | w         | <b>1 888</b>                                     | - | <b>1</b>  | <b>19</b>  | <b>236</b>   | <b>1 128</b> | <b>30</b> | <b>34</b>  | <b>440</b>  | - |
| <b>Hessen</b>                  |           |  |   |           |            |              |              |           |            |             |   |
| Ohne Hauptschulabschluss       | z         | 967  | - | 73        | 201        | 613          | 80           | -         | -          | -           | - |
|                                | w         | 388  | - | 33        | 73         | 245          | 37           | -         | -          | -           | - |
| Mit Hauptschulabschluss        | z         | 2 990  | - | -         | -          | 2 143        | 847          | -         | -          | -           | - |
|                                | w         | 1 261  | - | -         | -          | 879          | 382          | -         | -          | -           | - |
| Mit Realschulabschluss         | z         | 6 449  | - | -         | -          | -            | 6 387        | 62        | -          | -           | - |
|                                | w         | 3 311  | - | -         | -          | -            | 3 277        | 34        | -          | -           | - |
| Mit Fachhochschulreife         | z         | 48   | - | -         | -          | -            | -            | -         | 26         | 22          | - |
|                                | w         | 22   | - | -         | -          | -            | -            | -         | 14         | 8           | - |
| Mit allgemeiner Hochschulreife | z         | 585  | - | -         | -          | -            | -            | -         | -          | 585         | - |
|                                | w         | 323  | - | -         | -          | -            | -            | -         | -          | 323         | - |
| <b>Zusammen ...</b>            | z         | <b>11 039</b>                                    | - | <b>73</b> | <b>201</b> | <b>2 758</b> | <b>7 314</b> | <b>62</b> | <b>26</b>  | <b>607</b>  | - |
|                                | w         | <b>5 305</b>                                     | - | <b>33</b> | <b>73</b>  | <b>1 124</b> | <b>3 696</b> | <b>34</b> | <b>14</b>  | <b>331</b>  | - |
| <b>Mecklenburg-Vorpommern</b>  |           |  |   |           |            |              |              |           |            |             |   |
| Ohne Hauptschulabschluss       | z         | 134  | - | 3         | 34         | 97           | -            | -         | -          | -           | - |
|                                | w         | 42   | - | -         | 2          | 40           | -            | -         | -          | -           | - |
| Mit Hauptschulabschluss        | z         | 261  | - | -         | -          | 90           | 171          | -         | -          | -           | - |
|                                | w         | 115  | - | -         | -          | 39           | 76           | -         | -          | -           | - |
| Mit Realschulabschluss         | z         | 628  | - | -         | -          | -            | 620          | 7         | 1          | -           | - |
|                                | w         | 319  | - | -         | -          | -            | 315          | 4         | -          | -           | - |
| Mit Fachhochschulreife         | z         | 12   | - | -         | -          | -            | -            | -         | 12         | -           | - |
|                                | w         | 6  | - | -         | -          | -            | -            | -         | 6          | -           | - |
| Mit allgemeiner Hochschulreife | z         | 189  | - | -         | -          | -            | -            | -         | 189        | -           | - |
|                                | w         | 126  | - | -         | -          | -            | -            | -         | 126        | -           | - |
| <b>Zusammen ...</b>            | z         | <b>1 224</b>                                     | - | <b>3</b>  | <b>34</b>  | <b>187</b>   | <b>791</b>   | <b>7</b>  | <b>202</b> | -           | - |
|                                | w         | <b>608</b>                                       | - | -         | <b>2</b>   | <b>79</b>    | <b>391</b>   | <b>4</b>  | <b>132</b> | -           | - |

Fußnoten siehe am Ende der Tabelle

## 10 Integrierte Gesamtschulen 2000/01

10 9 Absolventen/Abgänger des Schuljahres 1999/2000 nach Abschlussarten und Klassen-/Jahrgangsstufen \*)

| Abschlussart                   |   | Insgesamt     | Absolventen/Abgänger der Klassen-/Jahrgangsstufe |          |           |              |               |              |              | Ohne Angabe  |           |
|--------------------------------|---|---------------|--|----------|-----------|--------------|---------------|--------------|--------------|--------------|-----------|
|                                |   |               | 6  | 7        | 8         | 9            | 10            | 11           | 12           |              | 13        |
| <b>Niedersachsen</b>           |   |               |  |          |           |              |               |              |              |              |           |
| Ohne Hauptschulabschluss       | z | 139           | -  | 3        | 13        | 71           | 52            | -            | -            | -            | -         |
|                                | w | 49            | -  | 1        | 6         | 29           | 13            | -            | -            | -            | -         |
| Mit Hauptschulabschluss        | z | 895           | -  | -        | -         | 355          | 540           | -            | -            | -            | -         |
|                                | w | 379           | -  | -        | -         | 153          | 226           | -            | -            | -            | -         |
| Mit Realschulabschluss         | z | 1 280         | -  | -        | -         | -            | 1 104         | 176          | -            | -            | -         |
|                                | w | 589           | -  | -        | -         | -            | 489           | 100          | -            | -            | -         |
| Mit Fachhochschulreife         | z | 218           | -  | -        | -         | -            | -             | 43           | 96           | 79           | -         |
|                                | w | 123           | -  | -        | -         | -            | -             | 20           | 55           | 48           | -         |
| Mit allgemeiner Hochschulreife | z | 965           | -  | -        | -         | -            | -             | -            | -            | 965          | -         |
|                                | w | 536           | -  | -        | -         | -            | -             | -            | -            | 536          | -         |
| <b>Zusammen ...</b>            | z | <b>3 497</b>  | -  | <b>3</b> | <b>13</b> | <b>426</b>   | <b>1 696</b>  | <b>219</b>   | <b>96</b>    | <b>1 044</b> | -         |
|                                | w | <b>1 676</b>  | -  | <b>1</b> | <b>6</b>  | <b>182</b>   | <b>728</b>    | <b>120</b>   | <b>55</b>    | <b>584</b>   | -         |
| <b>Nordrhein-Westfalen</b>     |   |               |  |          |           |              |               |              |              |              |           |
| Ohne Hauptschulabschluss       | z | 952           | -  | 1        | 52        | 884          | 3             | -            | -            | -            | 12        |
|                                | w | 383           | -  | 1        | 21        | 353          | -             | -            | -            | -            | 8         |
| Mit Hauptschulabschluss        | z | 7 722         | -  | -        | -         | 401          | 7 321         | -            | -            | -            | -         |
|                                | w | 3 354         | -  | -        | -         | 153          | 3 201         | -            | -            | -            | -         |
| Mit Realschulabschluss         | z | 12 666        | -  | -        | -         | -            | 10 811        | 1 278        | 500          | 77           | -         |
|                                | w | 6 082         | -  | -        | -         | -            | 5 226         | 586          | 236          | 34           | -         |
| Mit Fachhochschulreife         | z | 1 338         | -  | -        | -         | -            | -             | -            | 652          | 686          | -         |
|                                | w | 719           | -  | -        | -         | -            | -             | -            | 391          | 328          | -         |
| Mit allgemeiner Hochschulreife | z | 6 776         | -  | -        | -         | -            | -             | -            | -            | 6 776        | -         |
|                                | w | 3 490         | -  | -        | -         | -            | -             | -            | -            | 3 490        | -         |
| <b>Zusammen ...</b>            | z | <b>29 454</b> | -  | <b>1</b> | <b>52</b> | <b>1 285</b> | <b>18 135</b> | <b>1 278</b> | <b>1 152</b> | <b>7 539</b> | <b>12</b> |
|                                | w | <b>14 028</b> | -  | <b>1</b> | <b>21</b> | <b>506</b>   | <b>8 427</b>  | <b>586</b>   | <b>627</b>   | <b>3 852</b> | <b>8</b>  |
| <b>Rheinland-Pfalz</b>         |   |               |  |          |           |              |               |              |              |              |           |
| Ohne Hauptschulabschluss       | z | 55            | -  | -        | 8         | 47           | -             | -            | -            | -            | -         |
|                                | w | 21            | -  | -        | 1         | 20           | -             | -            | -            | -            | -         |
| Mit Hauptschulabschluss        | z | 481           | -  | -        | -         | 456          | 25            | -            | -            | -            | -         |
|                                | w | 209           | -  | -        | -         | 198          | 11            | -            | -            | -            | -         |
| Mit Realschulabschluss         | z | 848           | -  | -        | -         | -            | 789           | 30           | 20           | 9            | -         |
|                                | w | 439           | -  | -        | -         | -            | 400           | 21           | 15           | 3            | -         |
| Mit allgemeiner Hochschulreife | z | 293           | -  | -        | -         | -            | -             | -            | -            | 293          | -         |
|                                | w | 167           | -  | -        | -         | -            | -             | -            | -            | 167          | -         |
| <b>Zusammen ...</b>            | z | <b>1 677</b>  | -  | -        | <b>8</b>  | <b>503</b>   | <b>814</b>    | <b>30</b>    | <b>20</b>    | <b>302</b>   | -         |
|                                | w | <b>638</b>    | -  | -        | <b>1</b>  | <b>218</b>   | <b>411</b>    | <b>21</b>    | <b>15</b>    | <b>170</b>   | -         |
| <b>Saarland</b>                |   |               |  |          |           |              |               |              |              |              |           |
| Ohne Hauptschulabschluss       | z | 156           | -  | 8        | 26        | 122          | -             | -            | -            | -            | -         |
|                                | w | 69            | -  | 2        | 12        | 55           | -             | -            | -            | -            | -         |
| Mit Hauptschulabschluss        | z | 920           | -  | -        | -         | 903          | 17            | -            | -            | -            | -         |
|                                | w | 385           | -  | -        | -         | 382          | 3             | -            | -            | -            | -         |
| Mit Realschulabschluss         | z | 644           | -  | -        | -         | -            | 616           | 19           | 9            | -            | -         |
|                                | w | 319           | -  | -        | -         | -            | 304           | 11           | 4            | -            | -         |
| Mit Fachhochschulreife         | z | 15            | -  | -        | -         | -            | -             | -            | 6            | 9            | -         |
|                                | w | 7             | -  | -        | -         | -            | -             | -            | 3            | 4            | -         |
| Mit allgemeiner Hochschulreife | z | 91            | -  | -        | -         | -            | -             | -            | -            | 91           | -         |
|                                | w | 56            | -  | -        | -         | -            | -             | -            | -            | 56           | -         |
| <b>Zusammen ...</b>            | z | <b>1 626</b>  | -  | <b>8</b> | <b>26</b> | <b>1 025</b> | <b>633</b>    | <b>19</b>    | <b>15</b>    | <b>100</b>   | -         |
|                                | w | <b>836</b>    | -  | <b>2</b> | <b>12</b> | <b>437</b>   | <b>307</b>    | <b>11</b>    | <b>7</b>     | <b>80</b>    | -         |

Fußnoten siehe am Ende der Tabelle

10 Integrierte Gesamtschulen 2000/01

10 9 Absolventen/Abgänger des Schuljahres 1999/2000 nach Abschlussarten und Klassen-/Jahrgangsstufen \*)

| Abschlussart                   | Insgesamt | Absolventen/Abgänger der Klassen-/Jahrgangsstufe |   |            |              |              |               |              |              | Ohne Angabe   |           |
|--------------------------------|-----------|--|---|------------|--------------|--------------|---------------|--------------|--------------|---------------|-----------|
|                                |           | 6  | 7 | 8          | 9            | 10           | 11            | 12           | 13           |               |           |
| <b>Sachsen-Anhalt</b>          |           |  |   |            |              |              |               |              |              |               |           |
| Ohne Hauptschulabschluss       | z         | 15   | - | 3          | 7            | 5            | -             | -            | -            | -             | -         |
|                                | w         | 4  | - | 1          | 2            | 1            | -             | -            | -            | -             | -         |
| Mit Hauptschulabschluss        | z         | 16   | - | -          | -            | 2            | 14            | -            | -            | -             | -         |
|                                | w         | 6  | - | -          | -            | 1            | 5             | -            | -            | -             | -         |
| Mit Realschulabschluss         | z         | 159  | - | -          | -            | -            | 152           | 7            | -            | -             | -         |
|                                | w         | 87   | - | -          | -            | -            | 86            | 1            | -            | -             | -         |
| Mit Fachhochschulreife         | z         | 19   | - | -          | -            | -            | -             | -            | 19           | -             | -         |
|                                | w         | 15   | - | -          | -            | -            | -             | -            | 15           | -             | -         |
| Mit allgemeiner Hochschulreife | z         | 69   | - | -          | -            | -            | -             | -            | 69           | -             | -         |
|                                | w         | 44   | - | -          | -            | -            | -             | -            | 44           | -             | -         |
| <b>Zusammen ...</b>            | z         | <b>278</b>                                       | - | <b>3</b>   | <b>7</b>     | <b>7</b>     | <b>166</b>    | <b>7</b>     | <b>88</b>    | -             | -         |
|                                | w         | <b>156</b>                                       | - | <b>1</b>   | <b>2</b>     | <b>2</b>     | <b>91</b>     | <b>1</b>     | <b>59</b>    | -             | -         |
| <b>Schleswig-Holstein</b>      |           |  |   |            |              |              |               |              |              |               |           |
| Ohne Hauptschulabschluss       | z         | 32   | - | -          | 6            | 26           | -             | -            | -            | -             | -         |
|                                | w         | 14   | - | -          | -            | 14           | -             | -            | -            | -             | -         |
| Mit Hauptschulabschluss        | z         | 514  | - | -          | -            | 480          | 34            | -            | -            | -             | -         |
|                                | w         | 224  | - | -          | -            | 205          | 19            | -            | -            | -             | -         |
| Mit Realschulabschluss         | z         | 703  | - | -          | -            | -            | 650           | 39           | 11           | 3             | -         |
|                                | w         | 339  | - | -          | -            | -            | 312           | 20           | 7            | -             | -         |
| Mit Fachhochschulreife         | z         | 59   | - | -          | -            | -            | -             | -            | 43           | 16            | -         |
|                                | w         | 35   | - | -          | -            | -            | -             | -            | 26           | 9             | -         |
| Mit allgemeiner Hochschulreife | z         | 440  | - | -          | -            | -            | -             | -            | -            | 440           | -         |
|                                | w         | 247  | - | -          | -            | -            | -             | -            | -            | 247           | -         |
| <b>Zusammen ...</b>            | z         | <b>1 748</b>                                     | - | -          | <b>6</b>     | <b>506</b>   | <b>684</b>    | <b>39</b>    | <b>54</b>    | <b>459</b>    | -         |
|                                | w         | <b>859</b>                                       | - | -          | -            | <b>219</b>   | <b>331</b>    | <b>20</b>    | <b>33</b>    | <b>256</b>    | -         |
| <b>Thüringen</b>               |           |  |   |            |              |              |               |              |              |               |           |
| Ohne Hauptschulabschluss       | z         | 5  | - | -          | -            | -            | 5             | -            | -            | -             | -         |
|                                | w         | 3  | - | -          | -            | -            | 3             | -            | -            | -             | -         |
| Mit Hauptschulabschluss        | z         | 32   | - | -          | -            | 32           | -             | -            | -            | -             | -         |
|                                | w         | 8  | - | -          | -            | 8            | -             | -            | -            | -             | -         |
| Mit Realschulabschluss         | z         | 314  | - | -          | -            | -            | 313           | -            | -            | 1             | -         |
|                                | w         | 163  | - | -          | -            | -            | 163           | -            | -            | -             | -         |
| Mit allgemeiner Hochschulreife | z         | 97   | - | -          | -            | -            | -             | -            | -            | 97            | -         |
|                                | w         | 53   | - | -          | -            | -            | -             | -            | -            | 53            | -         |
| <b>Zusammen ...</b>            | z         | <b>448</b>                                       | - | -          | -            | <b>32</b>    | <b>318</b>    | -            | -            | <b>98</b>     | -         |
|                                | w         | <b>227</b>                                       | - | -          | -            | <b>8</b>     | <b>168</b>    | -            | -            | <b>53</b>     | -         |
| <b>Deutschland</b>             |           |  |   |            |              |              |               |              |              |               |           |
| Ohne Hauptschulabschluss       | i         | 5 873  | - | 400        | 1 098        | 3 981        | 382           | -            | -            | -             | 12        |
|                                | w         | 2 129  | - | 165        | 374          | 1 409        | 173           | -            | -            | -             | 8         |
| Mit Hauptschulabschluss        | i         | 25 960   | - | -          | -            | 5 843        | 20 117        | -            | -            | -             | -         |
|                                | w         | 10 856   | - | -          | -            | 2 403        | 8 453         | -            | -            | -             | -         |
| Mit Realschulabschluss         | i         | 39 970   | - | -          | -            | -            | 36 408        | 2 281        | 882          | 399           | -         |
|                                | w         | 19 965   | - | -          | -            | -            | 18 150        | 1 161        | 449          | 205           | -         |
| Mit Fachhochschulreife         | i         | 1 753  | - | -          | -            | -            | -             | 43           | 868          | 842           | -         |
|                                | w         | 957  | - | -          | -            | -            | -             | 20           | 520          | 417           | -         |
| Mit allgemeiner Hochschulreife | i         | 14 484   | - | -          | -            | -            | -             | -            | 268          | 14 216        | -         |
|                                | w         | 7 922  | - | -          | -            | -            | -             | -            | 174          | 7 748         | -         |
| <b>Insgesamt ...</b>           | i         | <b>88 040</b>                                    | - | <b>400</b> | <b>1 098</b> | <b>9 824</b> | <b>56 907</b> | <b>2 324</b> | <b>2 018</b> | <b>15 457</b> | <b>12</b> |
|                                | w         | <b>41 829</b>                                    | - | <b>165</b> | <b>374</b>   | <b>3 812</b> | <b>26 776</b> | <b>1 181</b> | <b>1 143</b> | <b>8 370</b>  | <b>8</b>  |
| <b>Darunter-Position:</b>      |           |  |   |            |              |              |               |              |              |               |           |
| Mit Hauptschulabschluss        | i         | 53   | } |            |              |              |               |              |              |               |           |
|                                | w         | 29   | } |            |              |              |               |              |              |               |           |
| Mit Realschulabschluss ....    | i         | 922  | } |            |              |              |               |              |              |               |           |
|                                | w         | 551  | } |            |              |              |               |              |              |               |           |

\*) Nach Beendigung der Vollzeitschulpflicht, ohne Externe

## 10 Integrierte Gesamtschulen 2000/01

10 10 Absolventen/Abgänger des Schuljahres 1999/2000 mit allgemeiner Hochschulreife nach Geburtsjahren und Alter sowie mit Fachhochschulreife

| Land                     | Mit allgemeiner Hochschulreife |   |                    |                    |                    |                    |  | Ohne<br>Angabe | Mit Fach-<br>hochschul-<br>reife<br>insgesamt |
|--------------------------|--------------------------------|---|--------------------|--------------------|--------------------|--------------------|--|----------------|---|
|                          | insgesamt                      | Geburtsjahr (Alter)                     |                    |                    |                    |                    |  |                |   |
|                          |                                | 1982 und später<br>(18 Jahre u. jünger) | 1981<br>(19 Jahre) | 1980<br>(20 Jahre) | 1979<br>(21 Jahre) | 1978<br>(22 Jahre) | 1977 und früher<br>(23 Jahre u. älter) |                |   |
| <b>Insgesamt</b>         |                                |   |                    |                    |                    |                    |  |                |   |
| <b>Deutschland .....</b> | <b>14 484</b>                  | <b>117</b>                              | <b>4 816</b>       | <b>6 750</b>       | <b>2 299</b>       | <b>425</b>         | <b>59</b>                              | <b>18</b>      | <b>1 753</b>                                  |
| Baden-Württemberg 1)     | 146                            | 1                                       | 51                 | 66                 | 22                 | 5                  | 1                                      | -              | -   |
| Bayern                   | 38                             | -                                       | 15                 | 14                 | 6                  | 3                  | -                                      | -              | -   |
| Berlin                   | 1 851                          | -                                       | 503                | 845                | 381                | 109                | 13                                     | -              | -   |
| Brandenburg 1)           | 2 181                          | 15                                      | 766                | 991                | 333                | 63                 | 13                                     | -              | -   |
| Bremen                   | -                              | -                                       | -                  | -                  | -                  | -                  | -                                      | -              | -   |
| Hamburg 1)               | 763                            | 5                                       | 268                | 347                | 117                | 22                 | 4                                      | -              | 44  |
| Hessen                   | 585                            | -                                       | 229                | 288                | 62                 | 6                  | -                                      | -              | 48  |
| Mecklenburg-Vorpommern   | 189                            | 62                                      | 100                | 24                 | 2                  | 1                  | -                                      | -              | 12  |
| Niedersachsen            | 965                            | -                                       | 319                | 419                | 169                | 32                 | 8                                      | 18             | 218   |
| Nordrhein-Westfalen      | 6 776                          | 3                                       | 2 227              | 3 298              | 1 070              | 164                | 14                                     | -              | 1 338   |
| Rheinland-Pfalz          | 293                            | -                                       | 107                | 139                | 44                 | 3                  | -                                      | -              | -   |
| Saarland                 | 91                             | -                                       | 33                 | 44                 | 14                 | -                  | -                                      | -              | 15  |
| Sachsen-Anhalt           | 69                             | 30                                      | 32                 | 5                  | 2                  | -                  | -                                      | -              | 19  |
| Schleswig-Holstein       | 440                            | -                                       | 120                | 222                | 75                 | 17                 | 6                                      | -              | 59  |
| Thüringen                | 97                             | 1                                       | 46                 | 48                 | 2                  | -                  | -                                      | -              | -   |
| <b>Männlich</b>          |                                |   |                    |                    |                    |                    |  |                |   |
| <b>Deutschland .....</b> | <b>6 582</b>                   | <b>35</b>                               | <b>1 984</b>       | <b>3 137</b>       | <b>1 150</b>       | <b>220</b>         | <b>26</b>                              | <b>10</b>      | <b>796</b>                                    |
| Baden-Württemberg 1)     | 56                             | -                                       | 18                 | 26                 | 9                  | 2                  | 1                                      | -              | -   |
| Bayern                   | 20                             | -                                       | 6                  | 8                  | 4                  | 2                  | -                                      | -              | -   |
| Berlin                   | 824                            | -                                       | 221                | 361                | 186                | 49                 | 7                                      | -              | -   |
| Brandenburg 1)           | 852                            | 5                                       | 267                | 398                | 149                | 29                 | 4                                      | -              | -   |
| Bremen                   | -                              | -                                       | -                  | -                  | -                  | -                  | -                                      | -              | -   |
| Hamburg 1)               | 347                            | 2                                       | 112                | 161                | 59                 | 11                 | 2                                      | -              | 14  |
| Hessen                   | 262                            | -                                       | 104                | 132                | 22                 | 4                  | -                                      | -              | 26  |
| Mecklenburg-Vorpommern   | 63                             | 15                                      | 39                 | 9                  | -                  | -                  | -                                      | -              | 6   |
| Niedersachsen            | 429                            | -                                       | 124                | 196                | 81                 | 15                 | 3                                      | 10             | 95  |
| Nordrhein-Westfalen      | 3 286                          | 1                                       | 976                | 1 629              | 573                | 99                 | 8                                      | -              | 619   |
| Rheinland-Pfalz          | 126                            | -                                       | 35                 | 65                 | 25                 | 1                  | -                                      | -              | -   |
| Saarland                 | 35                             | -                                       | 7                  | 19                 | 9                  | -                  | -                                      | -              | 8   |
| Sachsen-Anhalt           | 25                             | 11                                      | 13                 | 1                  | -                  | -                  | -                                      | -              | 4   |
| Schleswig-Holstein       | 193                            | -                                       | 42                 | 111                | 31                 | 8                  | 1                                      | -              | 24  |
| Thüringen                | 44                             | 1                                       | 20                 | 21                 | 2                  | -                  | -                                      | -              | -   |
| <b>Weiblich</b>          |                                |   |                    |                    |                    |                    |  |                |   |
| <b>Deutschland .....</b> | <b>7 922</b>                   | <b>82</b>                               | <b>2 832</b>       | <b>3 613</b>       | <b>1 149</b>       | <b>205</b>         | <b>33</b>                              | <b>8</b>       | <b>957</b>                                    |
| Baden-Württemberg 1)     | 90                             | 1                                       | 33                 | 40                 | 13                 | 3                  | -                                      | -              | -   |
| Bayern                   | 18                             | -                                       | 9                  | 6                  | 2                  | 1                  | -                                      | -              | -   |
| Berlin                   | 1 027                          | -                                       | 282                | 484                | 195                | 60                 | 6                                      | -              | -   |
| Brandenburg 1)           | 1 329                          | 10                                      | 499                | 593                | 184                | 34                 | 9                                      | -              | -   |
| Bremen                   | -                              | -                                       | -                  | -                  | -                  | -                  | -                                      | -              | -   |
| Hamburg 1)               | 416                            | 3                                       | 156                | 186                | 58                 | 11                 | 2                                      | -              | 30  |
| Hessen                   | 323                            | -                                       | 125                | 156                | 40                 | 2                  | -                                      | -              | 22  |
| Mecklenburg-Vorpommern   | 126                            | 47                                      | 61                 | 15                 | 2                  | 1                  | -                                      | -              | 6   |
| Niedersachsen            | 536                            | -                                       | 195                | 223                | 88                 | 17                 | 5                                      | 8              | 123   |
| Nordrhein-Westfalen      | 3 490                          | 2                                       | 1 251              | 1 669              | 497                | 65                 | 6                                      | -              | 719   |
| Rheinland-Pfalz          | 167                            | -                                       | 72                 | 74                 | 19                 | 2                  | -                                      | -              | -   |
| Saarland                 | 56                             | -                                       | 26                 | 25                 | 5                  | -                  | -                                      | -              | 7   |
| Sachsen-Anhalt           | 44                             | 19                                      | 19                 | 4                  | 2                  | -                  | -                                      | -              | 15  |
| Schleswig-Holstein       | 247                            | -                                       | 78                 | 111                | 44                 | 9                  | 5                                      | -              | 35  |
| Thüringen                | 53                             | -                                       | 26                 | 27                 | -                  | -                  | -                                      | -              | -   |

1) Nach Geburtsjahren geschätzt



## 11 Freie Waldorfschulen 2000/01 \*)

### 11 1 Schulen, Klassen, Schuier/innen, Absolventen/Abgänger, Lehrkräfte und Unterrichtsstunden

| Land                      | Schulen    | Klassen 1)   | Schüler/innen |                            | Absolventen/<br>Abgänger | Lehrkräfte   |              |              | Unterrichtsstunden der   |               |              |
|---------------------------|------------|--------------|---------------|----------------------------|--------------------------|--------------|--------------|--------------|--------------------------|---------------|--------------|
|                           |            |              | insgesamt     | dar<br>Ausländer/<br>innen |                          | vollzeit-    | teilzeit-    | stunden-     | vollzeit-                | teilzeit-     | stunden-     |
|                           |            |              |               |                            |                          | beschäftigt  |              |              | beschäftigten Lehrkräfte |               |              |
| <b>Insgesamt</b>          |            |              |               |                            |                          |              |              |              |                          |               |              |
| <b>Deutschland .....</b>  | <b>176</b> | <b>2 092</b> | <b>69 969</b> | <b>1 430</b>               | <b>4 452</b>             | <b>3 119</b> | <b>2 257</b> | <b>1 115</b> | <b>69 782</b>            | <b>35 908</b> | <b>6 247</b> |
| Baden-Württemberg         | 44         | 693          | 20 306        | 588                        | 1 381                    | 1 062        | 422          | 461          | 23 418                   | 6 294         | 2 627        |
| Bayern                    | 18         | 193          | 6 689         | 119                        | 467                      | 190          | 316          | 208          | 4 313                    | 5 857         | 1 123        |
| Berlin                    | 7          | 73           | 2 419         | 121                        | 179                      | 96           | 103          | 29           | 2 020                    | 1 745         | 188          |
| Brandenburg               | 5          | 46           | 980           | 28                         | 46                       | 57           | 38           | 17           | 1 293                    | 625           | 99           |
| Bremen 2)                 | 2          | 20           | 836           | 11                         | 48                       | 48           | 5            | 13           | 1 040                    | 86            | 99           |
| Hamburg 3)                | 6          | 70           | 2 986         | 53                         | 227                      | 161          | 68           | 47           | 3 581                    | 1 025         | 260          |
| Hessen                    | 10         | 118          | 4 564         | 111                        | 329                      | 244          | 131          | 54           | 5 197                    | 1 895         | 311          |
| Mecklenburg-Vorpommern 4) | 3          | 28           | 512           | 4                          | -                        | 12           | 27           | 19           | 498                      | 334           | 93           |
| Niedersachsen             | 14         | 158          | 5 863         | 66                         | 245                      | 276          | 161          | 124          | 6 184                    | 2 691         | 742          |
| Nordrhein-Westfalen       | 38         | 378          | 14 719        | 207                        | 970                      | 440          | 692          | 49           | 10 378                   | 10 690        | 175          |
| Rheinland-Pfalz           | 6          | 59           | 2 133         | 33                         | 123                      | 111          | 55           | 34           | 2 410                    | 846           | 164          |
| Saarland                  | 4          | 37           | 1 187         | 28                         | 63                       | 83           | 24           | 10           | 1 737                    | 326           | 45           |
| Sachsen                   | 3          | 33           | 1 060         | 29                         | 70                       | 56           | 33           | 14           | 1 224                    | 501           | 77           |
| Sachsen-Anhalt            | 2          | 24           | 487           | 2                          | 29                       | 33           | 9            | 6            | 708                      | 147           | 43           |
| Schleswig-Holstein        | 10         | 132          | 4 540         | 27                         | 264                      | 202          | 150          | 24           | 4 743                    | 2 549         | 180          |
| Thunngen                  | 4          | 30           | 688           | 3                          | 11                       | 48           | 23           | 6            | 1 058                    | 297           | 21           |

\*) Gibt es nur als private Schulen

1) Durch Auflösung des Klassenverbandes entfallen die Angaben der reformierten Oberstufe

2) Angaben der Lehrkräfte und Unterrichtsstunden für Schuljahr 1999/2000

3) Angaben der Lehrkräfte und Unterrichtsstunden für Schuljahr 1996/97

4) Absolventen/Abgänger kein Nachweis vorhanden

### 11 2 Einschulungen und Nichteinschulungen zu Beginn des Schuljahres 2000/01

| Land                     | Einschulungen |             |              |            |            | Nichteinschulungen |                             |  |
|--------------------------|---------------|-------------|--------------|------------|------------|--------------------|-----------------------------|--|
|                          | insgesamt     | davon waren |              |            | insgesamt  | davon waren        |                             |  |
|                          |               | vorzeitig   | fristgemäß   | verspätet  |            | Zurückstellungen   | Befreiungen vom Schulbesuch |  |
| <b>Insgesamt</b>         |               |             |              |            |            |                    |                             |  |
| <b>Deutschland .....</b> | <b>5 529</b>  | <b>151</b>  | <b>4 945</b> | <b>433</b> | <b>218</b> | <b>212</b>         | <b>6</b>                    |  |
| Baden-Württemberg        | 1 627         | -           | 1 444        | 183        | -          | -                  | -                           |  |
| Bayern                   | 566           | 3           | 530          | 33         | 48         | 48                 | -                           |  |
| Berlin                   | 179           | 4           | 166          | 9          | 10         | 10                 | -                           |  |
| Brandenburg 1)           | 54            | 2           | 46           | 6          | -          | -                  | -                           |  |
| Bremen                   | 68            | 56          | 12           | -          | -          | -                  | -                           |  |
| Hamburg                  | 221           | 4           | 193          | 24         | 28         | 22                 | 6                           |  |
| Hessen                   | 350           | 4           | 316          | 30         | 17         | 17                 | -                           |  |
| Mecklenburg-Vorpommern   | 37            | 1           | 32           | 4          | 4          | 4                  | -                           |  |
| Niedersachsen            | 481           | -           | 473          | 8          | 19         | 19                 | -                           |  |
| Nordrhein-Westfalen      | 1 211         | 67          | 1 119        | 25         | -          | -                  | -                           |  |
| Rheinland-Pfalz          | 149           | 1           | 143          | 5          | -          | -                  | -                           |  |
| Saarland                 | 109           | 1           | 102          | 6          | 7          | 7                  | -                           |  |
| Sachsen                  | 81            | -           | 62           | 19         | 9          | 9                  | -                           |  |
| Sachsen-Anhalt           | 34            | -           | 33           | 1          | -          | -                  | -                           |  |
| Schleswig-Holstein       | 318           | 8           | 234          | 76         | 76         | 76                 | -                           |  |
| Thunngen                 | 44            | -           | 40           | 4          | -          | -                  | -                           |  |
| <b>Weiblich</b>          |               |             |              |            |            |                    |                             |  |
| <b>Deutschland .....</b> | <b>2 795</b>  | <b>80</b>   | <b>2 531</b> | <b>184</b> | <b>83</b>  | <b>80</b>          | <b>3</b>                    |  |
| Baden-Württemberg 2)     | 808           | -           | 717          | 91         | -          | -                  | -                           |  |
| Bayern                   | 283           | 2           | 268          | 13         | 19         | 19                 | -                           |  |
| Berlin                   | 94            | 3           | 88           | 3          | 3          | 3                  | -                           |  |
| Brandenburg 1)           | 23            | 1           | 21           | 1          | -          | -                  | -                           |  |
| Bremen                   | 41            | 38          | 3            | -          | -          | -                  | -                           |  |
| Hamburg                  | 117           | 2           | 106          | 9          | 13         | 10                 | 3                           |  |
| Hessen                   | 174           | 3           | 161          | 10         | 6          | 6                  | -                           |  |
| Mecklenburg-Vorpommern   | 18            | -           | 17           | 1          | 2          | 2                  | -                           |  |
| Niedersachsen            | 237           | -           | 236          | 1          | 6          | 6                  | -                           |  |
| Nordrhein-Westfalen      | 604           | 24          | 568          | 12         | -          | -                  | -                           |  |
| Rheinland-Pfalz          | 86            | 1           | 82           | 3          | -          | -                  | -                           |  |
| Saarland                 | 56            | -           | 55           | 1          | -          | -                  | -                           |  |
| Sachsen                  | 39            | -           | 34           | 5          | 4          | 4                  | -                           |  |
| Sachsen-Anhalt           | 15            | -           | 14           | 1          | -          | -                  | -                           |  |
| Schleswig-Holstein       | 177           | 6           | 140          | 31         | 30         | 30                 | -                           |  |
| Thunngen                 | 23            | -           | 21           | 2          | -          | -                  | -                           |  |

1) Schüler der 1. Klassenstufe, nach Einschulungsarten geschätzt

2) Geschlechterspezifische Verteilung geschätzt.

## 11 3 Klassen nach Bildungs

| Lfd Nr | Bildungsbereich<br>-----<br>Klassentyp | Deutschland  | Baden-<br>Württemberg | Bayern     | Berlin    | Brandenburg | Bremen    | Hamburg   |
|--------|--|--------------|-----------------------|------------|-----------|-------------|-----------|-----------|
| 1      | Pnmarbereich                           | 822          | 236                   | 83         | 31        | 19          | 8         | 28        |
| 2      | 1 Klassenstufe                         | 209          | 59                    | 21         | 8         | 5           | 2         | 7         |
| 3      | 2 Klassenstufe                         | 204          | 60                    | 21         | 8         | 5           | 2         | 7         |
| 4      | 3 Klassenstufe                         | 198          | 58                    | 19         | 8         | 4           | 2         | 7         |
| 5      | 4 Klassenstufe                         | 202          | 59                    | 22         | 7         | 4           | 2         | 7         |
| 6      | Klassenstufenübergreifende Klassen     | 9            | -                     | -          | -         | 1           | -         | -         |
| 7      | Sekundarbereich I                      | 1 270        | 457                   | 110        | 42        | 27          | 12        | 42        |
| 8      | 5 Klassenstufe                         | 220          | 79                    | 19         | 8         | 5           | 2         | 7         |
| 9      | 6 Klassenstufe                         | 220          | 79                    | 18         | 7         | 5           | 2         | 7         |
| 10     | 7 Klassenstufe                         | 213          | 79                    | 19         | 8         | 4           | 2         | 7         |
| 11     | 8 Klassenstufe                         | 211          | 77                    | 18         | 6         | 5           | 2         | 7         |
| 12     | 9 Klassenstufe                         | 201          | 71                    | 18         | 7         | 5           | 2         | 7         |
| 13     | 10 Klassenstufe                        | 200          | 72                    | 18         | 6         | 3           | 2         | 7         |
| 14     | Klassenstufenübergreifende Klassen     | 4            | -                     | -          | -         | -           | -         | -         |
| 15     | Ohne Angabe einer Klassenstufe         | 1            | -                     | -          | -         | -           | -         | -         |
| 16     | <b>Insgesamt . . .</b>                 | <b>2 092</b> | <b>693</b>            | <b>193</b> | <b>73</b> | <b>46</b>   | <b>20</b> | <b>70</b> |

\*) Durch Auflösung des Klassenverbandes entfallen die Angaben der reformierten Oberstufe

## 11 4 Schüler/innen nach Bildungsbereichen

| Lfd Nr | Bildungsbereich<br>-----<br>Klassen-/Jahrgangstyp | Deutschland   | Baden-<br>Württemberg | Bayern       | Berlin       | Brandenburg | Bremen     | Hamburg      | Insg         |
|--------|---|---------------|-----------------------|--------------|--------------|-------------|------------|--------------|--------------|
| 1      | Pnmarbereich                                      | 23 358        | 6 834                 | 2 293        | 786          | 286         | 283        | 974          | 974          |
| 2      | 1 Klassenstufe                                    | 5 526         | 1 628                 | 567          | 181          | 54          | 68         | 221          | 221          |
| 3      | 2 Klassenstufe                                    | 5 654         | 1 682                 | 553          | 200          | 74          | 67         | 244          | 244          |
| 4      | 3 Klassenstufe                                    | 5 938         | 1 761                 | 553          | 211          | 65          | 77         | 253          | 253          |
| 5      | 4 Klassenstufe                                    | 6 085         | 1 763                 | 620          | 194          | 78          | 71         | 256          | 256          |
| 6      | Klassenstufenübergreifende Klassen                | 155           | -                     | -            | -            | 15          | -          | -            | -            |
| 7      | Sekundarbereich I                                 | 34 605        | 9 899                 | 3 285        | 1 176        | 566         | 410        | 1 404        | 1 404        |
| 8      | 5 Klassenstufe                                    | 6 185         | 1 768                 | 583          | 222          | 108         | 74         | 239          | 239          |
| 9      | 6 Klassenstufe                                    | 6 173         | 1 734                 | 588          | 189          | 100         | 80         | 246          | 246          |
| 10     | 7 Klassenstufe                                    | 5 920         | 1 747                 | 586          | 210          | 90          | 72         | 242          | 242          |
| 11     | 8 Klassenstufe                                    | 5 665         | 1 650                 | 557          | 185          | 100         | 59         | 230          | 230          |
| 12     | 9 Klassenstufe                                    | 5 375         | 1 518                 | 512          | 205          | 97          | 61         | 218          | 218          |
| 13     | 10 Klassenstufe                                   | 5 196         | 1 482                 | 459          | 165          | 71          | 64         | 229          | 229          |
| 14     | Klassenstufenübergreifende Klassen                | 79            | -                     | -            | -            | -           | -          | -            | -            |
| 15     | Ohne Angabe einer Klassenstufe                    | 12            | -                     | -            | -            | -           | -          | -            | -            |
| 16     | Sekundarbereich II                                | 12 006        | 3 573                 | 1 111        | 457          | 128         | 143        | 608          | 608          |
| 17     | 11 Jahrgangsstufe                                 | 4 673         | 1 398                 | 414          | 168          | 68          | 53         | 242          | 242          |
| 18     | 12 Jahrgangsstufe                                 | 4 407         | 1 384                 | 346          | 177          | 54          | 53         | 211          | 211          |
| 19     | 13 Jahrgangsstufe                                 | 2 838         | 791                   | 263          | 112          | 6           | 37         | 155          | 155          |
| 20     | Ohne Angabe einer Jahrgangsstufe                  | 88            | -                     | 88           | -            | -           | -          | -            | -            |
| 21     | <b>Insgesamt . . .</b>                            | <b>69 969</b> | <b>20 306</b>         | <b>6 689</b> | <b>2 419</b> | <b>980</b>  | <b>836</b> | <b>2 986</b> | <b>2 986</b> |
|        |   |               |                       |              |              |             |            |              | <b>Weib</b>  |
| 22     | Pnmarbereich                                      | 11 817        | 3 406                 | 1 167        | 438          | 137         | 151        | 508          | 508          |
| 23     | 1 Klassenstufe                                    | 2 793         | 808                   | 283          | 96           | 23          | 41         | 117          | 117          |
| 24     | 2 Klassenstufe                                    | 2 860         | 825                   | 279          | 114          | 38          | 40         | 118          | 118          |
| 25     | 3 Klassenstufe                                    | 2 980         | 868                   | 280          | 119          | 30          | 33         | 129          | 129          |
| 26     | 4 Klassenstufe                                    | 3 104         | 905                   | 325          | 109          | 36          | 37         | 144          | 144          |
| 27     | Klassenstufenübergreifende Klassen                | 80            | -                     | -            | -            | 10          | -          | -            | -            |
| 28     | Sekundarbereich I                                 | 17 910        | 5 173                 | 1 689        | 634          | 255         | 202        | 716          | 716          |
| 29     | 5 Klassenstufe                                    | 3 189         | 928                   | 291          | 126          | 45          | 30         | 121          | 121          |
| 30     | 6 Klassenstufe                                    | 3 193         | 917                   | 293          | 99           | 54          | 38         | 121          | 121          |
| 31     | 7 Klassenstufe                                    | 3 027         | 898                   | 306          | 120          | 42          | 40         | 127          | 127          |
| 32     | 8 Klassenstufe                                    | 2 933         | 856                   | 304          | 103          | 42          | 32         | 112          | 112          |
| 33     | 9 Klassenstufe                                    | 2 809         | 805                   | 260          | 113          | 40          | 29         | 114          | 114          |
| 34     | 10 Klassenstufe                                   | 2 722         | 769                   | 235          | 73           | 32          | 33         | 121          | 121          |
| 35     | Klassenstufenübergreifende Klassen                | 32            | -                     | -            | -            | -           | -          | -            | -            |
| 36     | Ohne Angabe einer Klassenstufe                    | 5             | -                     | -            | -            | -           | -          | -            | -            |
| 37     | Sekundarbereich II                                | 6 511         | 1 961                 | 598          | 261          | 66          | 70         | 345          | 345          |
| 38     | 11 Jahrgangsstufe                                 | 2 516         | 766                   | 232          | 90           | 29          | 19         | 134          | 134          |
| 39     | 12 Jahrgangsstufe                                 | 2 346         | 755                   | 181          | 99           | 35          | 29         | 114          | 114          |
| 40     | 13 Jahrgangsstufe                                 | 1 608         | 440                   | 144          | 72           | 2           | 22         | 97           | 97           |
| 41     | Ohne Angabe einer Jahrgangsstufe                  | 41            | -                     | 41           | -            | -           | -          | -            | -            |
| 42     | <b>Zusammen . . .</b>                             | <b>36 238</b> | <b>10 540</b>         | <b>3 454</b> | <b>1 333</b> | <b>458</b>  | <b>423</b> | <b>1 569</b> | <b>1 569</b> |

schulen 2000/01

bereichen und Klassentypen \*)

| Hessen     | Mecklenburg-Vorpommern | Niedersachsen | Nordrhein-Westfalen | Rheinland-Pfalz | Saarland  | Sachsen   | Sachsen-Anhalt | Schleswig-Holstein | Thunngen  | Lfd Nr    |
|------------|------------------------|---------------|---------------------|-----------------|-----------|-----------|----------------|--------------------|-----------|-----------|
| 48         | 12                     | 67            | 160                 | 24              | 17        | 15        | 8              | 54                 | 12        | 1         |
| 12         | 3                      | 17            | 43                  | 6               | 5         | 4         | 2              | 12                 | 3         | 2         |
| 12         | 3                      | 16            | 36                  | 6               | 4         | 4         | 2              | 15                 | 3         | 3         |
| 12         | 3                      | 18            | 37                  | 6               | 4         | 4         | 2              | 12                 | 2         | 4         |
| 12         | 3                      | 16            | 38                  | 6               | 4         | 3         | 2              | 15                 | 2         | 5         |
| -          | -                      | -             | 6                   | -               | -         | -         | -              | -                  | 2         | 6         |
| 70         | 16                     | 91            | 218                 | 35              | 20        | 18        | 16             | 78                 | 18        | 7         |
| 12         | 3                      | 16            | 37                  | 6               | 4         | 3         | 3              | 12                 | 4         | 8         |
| 13         | 3                      | 16            | 36                  | 6               | 4         | 3         | 3              | 15                 | 3         | 9         |
| 12         | 3                      | 15            | 36                  | 6               | 3         | 3         | 2              | 11                 | 3         | 10        |
| 11         | 3                      | 15            | 35                  | 6               | 3         | 3         | 3              | 14                 | 3         | 11        |
| 11         | 2                      | 15            | 34                  | 6               | 3         | 3         | 3              | 11                 | 3         | 12        |
| 11         | 2                      | 14            | 35                  | 5               | 3         | 3         | 2              | 15                 | 2         | 13        |
| -          | -                      | -             | 4                   | -               | -         | -         | -              | -                  | -         | 14        |
| -          | -                      | -             | 1                   | -               | -         | -         | -              | -                  | -         | 15        |
| <b>118</b> | <b>28</b>              | <b>158</b>    | <b>378</b>          | <b>59</b>       | <b>37</b> | <b>33</b> | <b>24</b>      | <b>132</b>         | <b>30</b> | <b>16</b> |

und Klassen-/Jahrgangstypen

| Hessen       | Mecklenburg-Vorpommern | Niedersachsen | Nordrhein-Westfalen | Rheinland-Pfalz | Saarland     | Sachsen      | Sachsen-Anhalt | Schleswig-Holstein | Thunngen   | Lfd Nr    |
|--------------|------------------------|---------------|---------------------|-----------------|--------------|--------------|----------------|--------------------|------------|-----------|
| <b>samt</b>  |                        |               |                     |                 |              |              |                |                    |            |           |
| 1 506        | 162                    | 2 010         | 4 927               | 694             | 434          | 333          | 121            | 1 497              | 218        | 1         |
| 353          | 37                     | 481           | 1 204               | 149             | 108          | 82           | 34             | 319                | 40         | 2         |
| 377          | 34                     | 485           | 1 118               | 167             | 94           | 82           | 21             | 401                | 55         | 3         |
| 387          | 48                     | 544           | 1 219               | 192             | 115          | 93           | 25             | 357                | 38         | 4         |
| 389          | 43                     | 500           | 1 276               | 186             | 117          | 76           | 41             | 420                | 55         | 5         |
| -            | -                      | -             | 110                 | -               | -            | -            | -              | -                  | 30         | 6         |
| 2 305        | 350                    | 2 865         | 7 157               | 1 091           | 570          | 557          | 283            | 2 298              | 389        | 7         |
| 414          | 58                     | 528           | 1 286               | 199             | 106          | 96           | 52             | 388                | 64         | 8         |
| 414          | 77                     | 516           | 1 260               | 199             | 115          | 89           | 50             | 440                | 76         | 9         |
| 397          | 64                     | 466           | 1 222               | 192             | 85           | 90           | 40             | 349                | 68         | 10        |
| 348          | 72                     | 471           | 1 139               | 173             | 92           | 96           | 49             | 383                | 61         | 11        |
| 360          | 47                     | 448           | 1 090               | 187             | 87           | 91           | 52             | 327                | 75         | 12        |
| 372          | 32                     | 436           | 1 069               | 141             | 85           | 95           | 40             | 411                | 45         | 13        |
| -            | -                      | -             | 79                  | -               | -            | -            | -              | -                  | -          | 14        |
| -            | -                      | -             | 12                  | -               | -            | -            | -              | -                  | -          | 15        |
| 753          | -                      | 988           | 2 635               | 348             | 183          | 170          | 83             | 745                | 81         | 16        |
| 257          | -                      | 403           | 984                 | 150             | 80           | 85           | 41             | 287                | 43         | 17        |
| 270          | -                      | 385           | 945                 | 133             | 65           | 62           | 34             | 264                | 24         | 18        |
| 226          | -                      | 200           | 706                 | 65              | 38           | 23           | 8              | 194                | 14         | 19        |
| -            | -                      | -             | -                   | -               | -            | -            | -              | -                  | -          | 20        |
| <b>4 564</b> | <b>512</b>             | <b>5 863</b>  | <b>14 719</b>       | <b>2 133</b>    | <b>1 187</b> | <b>1 060</b> | <b>487</b>     | <b>4 540</b>       | <b>688</b> | <b>21</b> |
| <b>lich</b>  |                        |               |                     |                 |              |              |                |                    |            |           |
| 766          | 74                     | 1 003         | 2 498               | 375             | 218          | 160          | 55             | 759                | 102        | 22        |
| 175          | 18                     | 237           | 599                 | 86              | 57           | 39           | 15             | 177                | 22         | 23        |
| 184          | 15                     | 246           | 591                 | 81              | 50           | 41           | 8              | 199                | 31         | 24        |
| 213          | 25                     | 276           | 620                 | 100             | 48           | 47           | 8              | 171                | 13         | 25        |
| 194          | 16                     | 244           | 630                 | 108             | 63           | 33           | 24             | 212                | 24         | 26        |
| -            | -                      | -             | 58                  | -               | -            | -            | -              | -                  | 12         | 27        |
| 1 220        | 161                    | 1 505         | 3 734               | 576             | 266          | 283          | 132            | 1 202              | 162        | 28        |
| 228          | 22                     | 272           | 675                 | 101             | 51           | 52           | 23             | 194                | 30         | 29        |
| 218          | 39                     | 268           | 648                 | 113             | 55           | 48           | 22             | 227                | 33         | 30        |
| 193          | 26                     | 249           | 627                 | 100             | 34           | 39           | 17             | 190                | 19         | 31        |
| 190          | 34                     | 243           | 595                 | 92              | 39           | 50           | 23             | 198                | 20         | 32        |
| 183          | 24                     | 233           | 578                 | 98              | 43           | 43           | 24             | 182                | 40         | 33        |
| 208          | 16                     | 240           | 574                 | 72              | 44           | 51           | 23             | 211                | 20         | 34        |
| -            | -                      | -             | 32                  | -               | -            | -            | -              | -                  | -          | 35        |
| -            | -                      | -             | 5                   | -               | -            | -            | -              | -                  | -          | 36        |
| 400          | -                      | 528           | 1 398               | 188             | 98           | 92           | 42             | 421                | 43         | 37        |
| 134          | -                      | 223           | 515                 | 81              | 44           | 47           | 19             | 161                | 22         | 38        |
| 133          | -                      | 190           | 492                 | 70              | 36           | 32           | 19             | 148                | 13         | 39        |
| 133          | -                      | 115           | 391                 | 37              | 18           | 13           | 4              | 112                | 8          | 40        |
| -            | -                      | -             | -                   | -               | -            | -            | -              | -                  | -          | 41        |
| <b>2 386</b> | <b>235</b>             | <b>3 036</b>  | <b>7 630</b>        | <b>1 139</b>    | <b>582</b>   | <b>535</b>   | <b>229</b>     | <b>2 382</b>       | <b>307</b> | <b>42</b> |

| Lfd Nr | Bildungsbereich<br>-----<br>Klassen-/Jahrgangsstufe |   | Deutschland | Baden-<br>Württemberg | Bayern | Berlin | Brandenburg | Bremen | Hamburg |
|--------|---|---|-------------|-----------------------|--------|--------|-------------|--------|---------|
| 1      | Primarbereich                                       | z | 23 358      | 6 834                 | 2 293  | 786    | 286         | 283    | 974     |
| 2      |   | m | 11 541      | 3 428                 | 1 126  | 348    | 149         | 132    | 466     |
| 3      |   | w | 11 817      | 3 406                 | 1 167  | 438    | 137         | 151    | 508     |
| 4      | 1 Klassenstufe                                      | z | 5 539       | 1 628                 | 567    | 181    | 54          | 68     | 221     |
| 5      |   | m | 2 739       | 820                   | 284    | 85     | 31          | 27     | 104     |
| 6      |   | w | 2 800       | 808                   | 283    | 96     | 23          | 41     | 117     |
| 7      | 2 Klassenstufe                                      | z | 5 684       | 1 682                 | 553    | 200    | 74          | 67     | 244     |
| 8      |   | m | 2 811       | 857                   | 274    | 86     | 36          | 27     | 126     |
| 9      |   | w | 2 873       | 825                   | 279    | 114    | 38          | 40     | 118     |
| 10     | 3 Klassenstufe                                      | z | 5 996       | 1 761                 | 553    | 211    | 74          | 77     | 253     |
| 11     |   | m | 2 982       | 893                   | 273    | 92     | 37          | 44     | 124     |
| 12     |   | w | 3 014       | 868                   | 280    | 119    | 37          | 33     | 129     |
| 13     | 4 Klassenstufe                                      | z | 6 139       | 1 763                 | 620    | 194    | 84          | 71     | 256     |
| 14     |   | m | 3 009       | 858                   | 295    | 85     | 45          | 34     | 112     |
| 15     |   | w | 3 130       | 905                   | 325    | 109    | 39          | 37     | 144     |
| 16     | Sekundarbereich I                                   | z | 34 605      | 9 899                 | 3 285  | 1 176  | 566         | 410    | 1 404   |
| 17     |   | m | 16 695      | 4 726                 | 1 596  | 542    | 311         | 208    | 688     |
| 18     |   | w | 17 910      | 5 173                 | 1 689  | 634    | 255         | 202    | 716     |
| 19     | 5 Klassenstufe                                      | z | 6 218       | 1 768                 | 583    | 222    | 108         | 74     | 239     |
| 20     |   | m | 3 015       | 840                   | 292    | 96     | 63          | 44     | 118     |
| 21     |   | w | 3 203       | 928                   | 291    | 126    | 45          | 30     | 121     |
| 22     | 6 Klassenstufe                                      | z | 6 199       | 1 734                 | 588    | 189    | 100         | 80     | 246     |
| 23     |   | m | 2 997       | 817                   | 295    | 90     | 46          | 42     | 125     |
| 24     |   | w | 3 202       | 917                   | 293    | 99     | 54          | 38     | 121     |
| 25     | 7 Klassenstufe                                      | z | 5 932       | 1 747                 | 586    | 210    | 90          | 72     | 242     |
| 26     |   | m | 2 900       | 849                   | 280    | 90     | 48          | 32     | 115     |
| 27     |   | w | 3 032       | 898                   | 306    | 120    | 42          | 40     | 127     |
| 28     | 8 Klassenstufe                                      | z | 5 673       | 1 650                 | 557    | 185    | 100         | 59     | 230     |
| 29     |   | m | 2 736       | 794                   | 253    | 82     | 58          | 27     | 118     |
| 30     |   | w | 2 937       | 856                   | 304    | 103    | 42          | 32     | 112     |
| 31     | 9 Klassenstufe                                      | z | 5 387       | 1 518                 | 512    | 205    | 97          | 61     | 218     |
| 32     |   | m | 2 573       | 713                   | 252    | 92     | 57          | 32     | 104     |
| 33     |   | w | 2 814       | 805                   | 260    | 113    | 40          | 29     | 114     |
| 34     | 10 Klassenstufe                                     | z | 5 196       | 1 482                 | 459    | 165    | 71          | 64     | 229     |
| 35     |   | m | 2 474       | 713                   | 224    | 92     | 39          | 31     | 108     |
| 36     |   | w | 2 722       | 769                   | 235    | 73     | 32          | 33     | 121     |
| 37     | Sekundarbereich II                                  | z | 12 006      | 3 573                 | 1 111  | 457    | 128         | 143    | 608     |
| 38     |   | m | 5 495       | 1 612                 | 513    | 196    | 62          | 73     | 263     |
| 39     |   | w | 6 511       | 1 961                 | 598    | 261    | 66          | 70     | 345     |
| 40     | 11 Jahrgangsstufe                                   | z | 4 699       | 1 398                 | 440    | 168    | 68          | 53     | 242     |
| 41     |   | m | 2 169       | 632                   | 194    | 78     | 39          | 34     | 108     |
| 42     |   | w | 2 530       | 766                   | 246    | 90     | 29          | 19     | 134     |
| 43     | 12 Jahrgangsstufe                                   | z | 4 430       | 1 384                 | 369    | 177    | 54          | 53     | 211     |
| 44     |   | m | 2 074       | 629                   | 178    | 78     | 19          | 24     | 97      |
| 45     |   | w | 2 356       | 755                   | 191    | 99     | 35          | 29     | 114     |
| 46     | 13. Jahrgangsstufe                                  | z | 2 877       | 791                   | 302    | 112    | 6           | 37     | 155     |
| 47     |   | m | 1 252       | 351                   | 141    | 40     | 4           | 15     | 58      |
| 48     |   | w | 1 625       | 440                   | 161    | 72     | 2           | 22     | 97      |
| 49     | Insgesamt ...                                       | j | 69 969      | 20 306                | 6 689  | 2 419  | 980         | 836    | 2 986   |
| 50     |   | m | 33 731      | 9 766                 | 3 235  | 1 086  | 522         | 413    | 1 417   |
| 51     |   | w | 36 238      | 10 540                | 3 454  | 1 333  | 458         | 423    | 1 569   |

**schulen 2000/01**

und Klassen-/Jahrgangsstufen

| Hessen       | Mecklenburg-Vorpommern | Niedersachsen | Nordrhein-Westfalen | Rheinland-Pfalz | Saarland     | Sachsen      | Sachsen-Anhalt | Schleswig-Holstein | Thüringen  | Lfd Nr    |
|--------------|------------------------|---------------|---------------------|-----------------|--------------|--------------|----------------|--------------------|------------|-----------|
| 1 506        | 162                    | 2 010         | 4 927               | 694             | 434          | 333          | 121            | 1 497              | 218        | 1         |
| 740          | 88                     | 1 007         | 2 429               | 319             | 216          | 173          | 66             | 738                | 116        | 2         |
| 766          | 74                     | 1 003         | 2 498               | 375             | 218          | 160          | 55             | 759                | 102        | 3         |
| 353          | 37                     | 481           | 1 213               | 149             | 108          | 82           | 34             | 319                | 44         | 4         |
| 178          | 19                     | 244           | 608                 | 63              | 51           | 43           | 19             | 142                | 21         | 5         |
| 175          | 18                     | 237           | 605                 | 86              | 57           | 39           | 15             | 177                | 23         | 6         |
| 377          | 34                     | 485           | 1 148               | 167             | 94           | 82           | 21             | 401                | 55         | 7         |
| 193          | 19                     | 239           | 544                 | 86              | 44           | 41           | 13             | 202                | 24         | 8         |
| 184          | 15                     | 246           | 604                 | 81              | 50           | 41           | 8              | 199                | 31         | 9         |
| 387          | 48                     | 544           | 1 257               | 192             | 115          | 93           | 25             | 357                | 49         | 10        |
| 174          | 23                     | 268           | 615                 | 92              | 67           | 46           | 17             | 186                | 31         | 11        |
| 213          | 25                     | 276           | 642                 | 100             | 48           | 47           | 8              | 171                | 18         | 12        |
| 389          | 43                     | 500           | 1 309               | 186             | 117          | 76           | 41             | 420                | 70         | 13        |
| 195          | 27                     | 256           | 662                 | 78              | 54           | 43           | 17             | 208                | 40         | 14        |
| 194          | 16                     | 244           | 647                 | 108             | 63           | 33           | 24             | 212                | 30         | 15        |
| 2 305        | 350                    | 2 865         | 7 157               | 1 091           | 570          | 557          | 283            | 2 298              | 389        | 16        |
| 1 085        | 189                    | 1 360         | 3 423               | 515             | 304          | 274          | 151            | 1 096              | 227        | 17        |
| 1 220        | 161                    | 1 505         | 3 734               | 576             | 266          | 283          | 132            | 1 202              | 162        | 18        |
| 414          | 58                     | 528           | 1 319               | 199             | 106          | 96           | 52             | 388                | 64         | 19        |
| 186          | 36                     | 256           | 630                 | 98              | 55           | 44           | 29             | 194                | 34         | 20        |
| 228          | 22                     | 272           | 689                 | 101             | 51           | 52           | 23             | 194                | 30         | 21        |
| 414          | 77                     | 516           | 1 286               | 199             | 115          | 89           | 50             | 440                | 76         | 22        |
| 196          | 38                     | 248           | 629                 | 86              | 60           | 41           | 28             | 213                | 43         | 23        |
| 218          | 39                     | 268           | 657                 | 113             | 55           | 48           | 22             | 227                | 33         | 24        |
| 397          | 64                     | 466           | 1 234               | 192             | 85           | 90           | 40             | 349                | 68         | 25        |
| 204          | 38                     | 217           | 602                 | 92              | 51           | 51           | 23             | 159                | 49         | 26        |
| 193          | 26                     | 249           | 632                 | 100             | 34           | 39           | 17             | 190                | 19         | 27        |
| 348          | 72                     | 471           | 1 147               | 173             | 92           | 96           | 49             | 383                | 61         | 28        |
| 158          | 38                     | 228           | 548                 | 81              | 53           | 46           | 26             | 185                | 41         | 29        |
| 190          | 34                     | 243           | 599                 | 92              | 39           | 50           | 23             | 198                | 20         | 30        |
| 360          | 47                     | 448           | 1 102               | 187             | 87           | 91           | 52             | 327                | 75         | 31        |
| 177          | 23                     | 215           | 519                 | 89              | 44           | 48           | 28             | 145                | 35         | 32        |
| 183          | 24                     | 233           | 583                 | 98              | 43           | 43           | 24             | 182                | 40         | 33        |
| 372          | 32                     | 436           | 1 069               | 141             | 85           | 95           | 40             | 411                | 45         | 34        |
| 164          | 16                     | 196           | 495                 | 69              | 41           | 44           | 17             | 200                | 25         | 35        |
| 208          | 16                     | 240           | 574                 | 72              | 44           | 51           | 23             | 211                | 20         | 36        |
| 753          | -                      | 988           | 2 635               | 348             | 183          | 170          | 83             | 745                | 81         | 37        |
| 353          | -                      | 460           | 1 237               | 160             | 85           | 78           | 41             | 324                | 38         | 38        |
| 400          | -                      | 528           | 1 398               | 188             | 98           | 92           | 42             | 421                | 43         | 39        |
| 257          | -                      | 403           | 984                 | 150             | 80           | 85           | 41             | 287                | 43         | 40        |
| 123          | -                      | 180           | 469                 | 69              | 36           | 38           | 22             | 126                | 21         | 41        |
| 134          | -                      | 223           | 515                 | 81              | 44           | 47           | 19             | 161                | 22         | 42        |
| 270          | -                      | 385           | 945                 | 133             | 65           | 62           | 34             | 264                | 24         | 43        |
| 137          | -                      | 195           | 453                 | 63              | 29           | 30           | 15             | 116                | 11         | 44        |
| 133          | -                      | 190           | 492                 | 70              | 36           | 32           | 19             | 148                | 13         | 45        |
| 226          | -                      | 200           | 706                 | 65              | 38           | 23           | 8              | 194                | 14         | 46        |
| 93           | -                      | 85            | 315                 | 28              | 20           | 10           | 4              | 82                 | 6          | 47        |
| 133          | -                      | 115           | 391                 | 37              | 18           | 13           | 4              | 112                | 8          | 48        |
| <b>4 564</b> | <b>512</b>             | <b>5 863</b>  | <b>14 719</b>       | <b>2 133</b>    | <b>1 187</b> | <b>1 060</b> | <b>487</b>     | <b>4 540</b>       | <b>688</b> | <b>49</b> |
| <b>2 178</b> | <b>277</b>             | <b>2 827</b>  | <b>7 089</b>        | <b>994</b>      | <b>605</b>   | <b>525</b>   | <b>258</b>     | <b>2 158</b>       | <b>381</b> | <b>50</b> |
| <b>2 386</b> | <b>235</b>             | <b>3 036</b>  | <b>7 630</b>        | <b>1 139</b>    | <b>582</b>   | <b>535</b>   | <b>229</b>     | <b>2 382</b>       | <b>307</b> | <b>51</b> |

| Lfd Nr | Bildungsbereich<br>---<br>Geburtsjahr (Alter) | Deutschland   | Baden-<br>Württemberg | Bayern       | Berlin       | Brandenburg | Bremen     | Hamburg      | Insg |
|--------|---|---------------|-----------------------|--------------|--------------|-------------|------------|--------------|------|
| 1      | Primarbereich                                 | 23 358        | 6 834                 | 2 293        | 786          | 286         | 283        | 974          |      |
| 2      | 1994 und später (6 Jahre und junger)          | 2 176         | 670                   | 256          | 68           | 22          | 30         | 89           |      |
| 3      | 1993 (7 Jahre)                                | 5 672         | 1 802                 | 545          | 208          | 58          | 62         | 221          |      |
| 4      | 1992 (8 Jahre)                                | 5 779         | 1 674                 | 544          | 184          | 76          | 80         | 240          |      |
| 5      | 1991 (9 Jahre)                                | 5 906         | 1 778                 | 547          | 207          | 79          | 60         | 246          |      |
| 6      | 1990 (10 Jahre)                               | 3 431         | 606                   | 387          | 118          | 49          | 48         | 178          |      |
| 7      | 1989 (11 Jahre)                               | 390           | 304                   | 13           | 1            | 2           | 2          | -            |      |
| 8      | 1988 und früher (12 Jahre und älter)          | 4             | -                     | 1            | -            | -           | 1          | -            |      |
| 9      | Sekundarbereich I                             | 34 605        | 9 899                 | 3 285        | 1 176        | 566         | 410        | 1 404        |      |
| 10     | 1990 und später (10 Jahre und junger)         | 2 597         | 1 117                 | 217          | 88           | 33          | 23         | 66           |      |
| 11     | 1989 (11 Jahre)                               | 5 737         | 1 408                 | 598          | 191          | 111         | 77         | 248          |      |
| 12     | 1988 (12 Jahre)                               | 5 985         | 1 643                 | 568          | 205          | 95          | 75         | 244          |      |
| 13     | 1987 (13 Jahre)                               | 5 726         | 1 609                 | 574          | 191          | 92          | 59         | 216          |      |
| 14     | 1986 (14 Jahre)                               | 5 623         | 1 571                 | 542          | 199          | 87          | 68         | 237          |      |
| 15     | 1985 (15 Jahre)                               | 5 341         | 1 571                 | 481          | 175          | 96          | 65         | 230          |      |
| 16     | 1984 (16 Jahre)                               | 3 343         | 861                   | 292          | 120          | 50          | 43         | 157          |      |
| 17     | 1983 (17 Jahre)                               | 248           | 117                   | 13           | 7            | 2           | -          | 6            |      |
| 18     | 1982 und früher (18 Jahre und älter)          | 5             | 2                     | -            | -            | -           | -          | -            |      |
| 19     | Sekundarbereich II                            | 12 006        | 3 573                 | 1 111        | 457          | 128         | 143        | 608          |      |
| 20     | 1984 und später (16 Jahre und junger)         | 1 736         | 598                   | 163          | 47           | 19          | 10         | 63           |      |
| 21     | 1983 (17 Jahre)                               | 4 363         | 1 202                 | 358          | 178          | 64          | 63         | 229          |      |
| 22     | 1982 (18 Jahre)                               | 3 726         | 1 138                 | 363          | 144          | 34          | 42         | 179          |      |
| 23     | 1981 (19 Jahre)                               | 1 897         | 562                   | 190          | 73           | 11          | 26         | 117          |      |
| 24     | 1980 (20 Jahre)                               | 252           | 66                    | 29           | 11           | -           | 2          | 20           |      |
| 25     | 1979 (21 Jahre)                               | 25            | 4                     | 5            | 3            | -           | -          | -            |      |
| 26     | 1978 (22 Jahre)                               | 4             | 2                     | 2            | -            | -           | -          | -            |      |
| 27     | 1977 und früher (23 Jahre und älter)          | 3             | 1                     | 1            | 1            | -           | -          | -            |      |
| 28     | <b>Insgesamt . . .</b>                        | <b>69 969</b> | <b>20 306</b>         | <b>6 689</b> | <b>2 419</b> | <b>980</b>  | <b>836</b> | <b>2 986</b> |      |
|        |   |               |                       |              |              |             |            | <b>Weib</b>  |      |
| 29     | Primarbereich                                 | 11 817        | 3 406                 | 1 167        | 438          | 137         | 151        | 508          |      |
| 30     | 1994 und später (6 Jahre und junger)          | 1 212         | 344                   | 140          | 40           | 14          | 23         | 50           |      |
| 31     | 1993 (7 Jahre)                                | 2 810         | 899                   | 261          | 116          | 29          | 40         | 115          |      |
| 32     | 1992 (8 Jahre)                                | 2 882         | 830                   | 281          | 98           | 35          | 32         | 123          |      |
| 33     | 1991 (9 Jahre)                                | 3 049         | 913                   | 286          | 117          | 39          | 28         | 124          |      |
| 34     | 1990 (10 Jahre)                               | 1 670         | 267                   | 192          | 67           | 20          | 27         | 96           |      |
| 35     | 1989 (11 Jahre)                               | 193           | 153                   | 7            | -            | -           | -          | -            |      |
| 36     | 1988 und früher (12 Jahre und älter)          | 1             | -                     | -            | -            | -           | 1          | -            |      |
| 37     | Sekundarbereich I                             | 17 910        | 5 173                 | 1 689        | 634          | 255         | 202        | 716          |      |
| 38     | 1990 und später (10 Jahre und junger)         | 1 449         | 616                   | 115          | 58           | 17          | 9          | 33           |      |
| 39     | 1989 (11 Jahre)                               | 2 902         | 716                   | 292          | 97           | 54          | 35         | 127          |      |
| 40     | 1988 (12 Jahre)                               | 3 094         | 859                   | 300          | 115          | 44          | 37         | 119          |      |
| 41     | 1987 (13 Jahre)                               | 2 892         | 816                   | 306          | 103          | 41          | 32         | 112          |      |
| 42     | 1986 (14 Jahre)                               | 2 991         | 854                   | 279          | 120          | 37          | 35         | 125          |      |
| 43     | 1985 (15 Jahre)                               | 2 796         | 823                   | 247          | 88           | 37          | 33         | 120          |      |
| 44     | 1984 (16 Jahre)                               | 1 676         | 435                   | 145          | 52           | 24          | 21         | 79           |      |
| 45     | 1983 (17 Jahre)                               | 109           | 54                    | 5            | 1            | 1           | -          | 1            |      |
| 46     | 1982 und früher (18 Jahre und älter)          | 1             | -                     | -            | -            | -           | -          | -            |      |
| 47     | Sekundarbereich II                            | 6 511         | 1 961                 | 598          | 261          | 66          | 70         | 345          |      |
| 48     | 1984 und später (16 Jahre und junger)         | 973           | 317                   | 107          | 26           | 11          | 3          | 39           |      |
| 49     | 1983 (17 Jahre)                               | 2 367         | 674                   | 192          | 104          | 32          | 28         | 126          |      |
| 50     | 1982 (18 Jahre)                               | 2 008         | 642                   | 184          | 79           | 20          | 20         | 95           |      |
| 51     | 1981 (19 Jahre)                               | 1 023         | 295                   | 97           | 43           | 3           | 18         | 69           |      |
| 52     | 1980 (20 Jahre)                               | 126           | 32                    | 16           | 6            | -           | 1          | 16           |      |
| 53     | 1979 (21 Jahre)                               | 14            | 1                     | 2            | 3            | -           | -          | -            |      |
| 54     | 1978 (22 Jahre)                               | -             | -                     | -            | -            | -           | -          | -            |      |
| 55     | 1977 und früher (23 Jahre und älter)          | -             | -                     | -            | -            | -           | -          | -            |      |
| 56     | <b>Zusammen . . .</b>                         | <b>36 238</b> | <b>10 540</b>         | <b>3 454</b> | <b>1 333</b> | <b>458</b>  | <b>423</b> | <b>1 569</b> |      |

1) Nach Geburtsjahren teilweise geschätzt

schulen 2000/01

bereichen, Geburtsjahren und Alter

| Hessen       | Mecklenburg-Vorpommern | Niedersachsen 1) | Nordrhein-Westfalen | Rheinland-Pfalz | Saarland     | Sachsen      | Sachsen-Anhalt | Schleswig-Holstein | Thüringen  | Lfd Nr    |
|--------------|------------------------|------------------|---------------------|-----------------|--------------|--------------|----------------|--------------------|------------|-----------|
| <b>samt</b>  |                        |                  |                     |                 |              |              |                |                    |            |           |
| 1 506        | 162                    | 2 010            | 4 927               | 694             | 434          | 333          | 121            | 1 497              | 218        | 1         |
| 135          | 16                     | 182              | 446                 | 53              | 53           | 26           | 14             | 96                 | 20         | 2         |
| 356          | 38                     | 463              | 1 183               | 157             | 93           | 76           | 25             | 338                | 47         | 3         |
| 389          | 32                     | 514              | 1 235               | 172             | 91           | 75           | 27             | 396                | 50         | 4         |
| 366          | 48                     | 501              | 1 229               | 195             | 114          | 92           | 29             | 366                | 49         | 5         |
| 253          | 26                     | 342              | 811                 | 112             | 80           | 62           | 25             | 282                | 52         | 6         |
| 7            | 2                      | 8                | 21                  | 5               | 3            | 2            | 1              | 19                 | -          | 7         |
| -            | -                      | -                | 2                   | -               | -            | -            | -              | -                  | -          | 8         |
| 2 305        | 350                    | 2 865            | 7 157               | 1 091           | 570          | 557          | 283            | 2 298              | 389        | 9         |
| 149          | 20                     | 167              | 462                 | 62              | 33           | 23           | 20             | 93                 | 24         | 10        |
| 396          | 56                     | 517              | 1 227               | 199             | 104          | 100          | 49             | 384                | 72         | 11        |
| 396          | 83                     | 489              | 1 264               | 198             | 107          | 89           | 44             | 421                | 64         | 12        |
| 371          | 60                     | 469              | 1 221               | 185             | 97           | 91           | 47             | 374                | 70         | 13        |
| 354          | 54                     | 491              | 1 196               | 173             | 83           | 93           | 52             | 354                | 69         | 14        |
| 370          | 45                     | 448              | 1 046               | 160             | 93           | 103          | 40             | 367                | 51         | 15        |
| 269          | 20                     | 277              | 710                 | 109             | 47           | 50           | 29             | 275                | 34         | 16        |
| -            | 12                     | 7                | 31                  | 5               | 5            | 8            | 2              | 28                 | 5          | 17        |
| -            | -                      | -                | -                   | -               | 1            | -            | -              | 2                  | -          | 18        |
| 753          | -                      | 988              | 2 635               | 348             | 183          | 170          | 83             | 745                | 81         | 19        |
| 69           | -                      | 116              | 428                 | 54              | 33           | 32           | 9              | 87                 | 8          | 20        |
| 258          | -                      | 405              | 995                 | 134             | 66           | 67           | 43             | 262                | 39         | 21        |
| 253          | -                      | 317              | 772                 | 97              | 57           | 51           | 23             | 233                | 23         | 22        |
| 152          | -                      | 141              | 370                 | 53              | 23           | 20           | 8              | 142                | 9          | 23        |
| 18           | -                      | 9                | 63                  | 10              | 3            | -            | -              | 19                 | 2          | 24        |
| 3            | -                      | -                | 7                   | -               | 1            | -            | -              | 2                  | -          | 25        |
| -            | -                      | -                | -                   | -               | -            | -            | -              | -                  | -          | 26        |
| -            | -                      | -                | -                   | -               | -            | -            | -              | -                  | -          | 27        |
| <b>4 564</b> | <b>512</b>             | <b>5 863</b>     | <b>14 719</b>       | <b>2 133</b>    | <b>1 187</b> | <b>1 060</b> | <b>487</b>     | <b>4 640</b>       | <b>688</b> | <b>28</b> |
| <b>lich</b>  |                        |                  |                     |                 |              |              |                |                    |            |           |
| 766          | 74                     | 1 003            | 2 498               | 375             | 218          | 160          | 55             | 759                | 102        | 29        |
| 82           | 10                     | 88               | 254                 | 33              | 33           | 17           | 7              | 66                 | 11         | 30        |
| 170          | 16                     | 235              | 563                 | 79              | 47           | 35           | 10             | 168                | 27         | 31        |
| 193          | 15                     | 248              | 614                 | 97              | 42           | 37           | 12             | 199                | 26         | 32        |
| 203          | 22                     | 254              | 650                 | 106             | 54           | 47           | 13             | 178                | 15         | 33        |
| 116          | 10                     | 172              | 406                 | 57              | 40           | 24           | 12             | 141                | 23         | 34        |
| 2            | 1                      | 6                | 11                  | 3               | 2            | -            | 1              | 7                  | -          | 35        |
| -            | -                      | -                | -                   | -               | -            | -            | -              | -                  | -          | 36        |
| 1 220        | 161                    | 1 505            | 3 734               | 576             | 266          | 283          | 132            | 1 202              | 162        | 37        |
| 88           | 8                      | 90               | 262                 | 38              | 17           | 12           | 8              | 65                 | 13         | 38        |
| 211          | 28                     | 264              | 628                 | 101             | 50           | 59           | 24             | 184                | 32         | 39        |
| 209          | 38                     | 247              | 660                 | 108             | 52           | 46           | 20             | 216                | 24         | 40        |
| 188          | 25                     | 231              | 619                 | 100             | 35           | 43           | 21             | 199                | 21         | 41        |
| 190          | 21                     | 267              | 648                 | 87              | 39           | 41           | 24             | 191                | 33         | 42        |
| 201          | 28                     | 239              | 563                 | 86              | 47           | 56           | 18             | 190                | 20         | 43        |
| 133          | 10                     | 162              | 339                 | 55              | 23           | 22           | 17             | 143                | 16         | 44        |
| -            | 3                      | 5                | 15                  | 1               | 2            | 4            | -              | 14                 | 3          | 45        |
| -            | -                      | -                | -                   | -               | 1            | -            | -              | -                  | -          | 46        |
| 400          | -                      | 528              | 1 398               | 188             | 98           | 92           | 42             | 421                | 43         | 47        |
| 42           | -                      | 56               | 239                 | 28              | 20           | 25           | 4              | 51                 | 5          | 48        |
| 127          | -                      | 215              | 543                 | 74              | 36           | 31           | 21             | 145                | 19         | 49        |
| 132          | -                      | 173              | 388                 | 53              | 31           | 25           | 13             | 140                | 13         | 50        |
| 91           | -                      | 79               | 196                 | 26              | 11           | 11           | 4              | 74                 | 6          | 51        |
| 6            | -                      | 5                | 27                  | 7               | -            | -            | -              | 10                 | -          | 52        |
| 2            | -                      | -                | 5                   | -               | -            | -            | -              | 1                  | -          | 53        |
| -            | -                      | -                | -                   | -               | -            | -            | -              | -                  | -          | 54        |
| -            | -                      | -                | -                   | -               | -            | -            | -              | -                  | -          | 55        |
| <b>2 386</b> | <b>236</b>             | <b>3 036</b>     | <b>7 630</b>        | <b>1 139</b>    | <b>682</b>   | <b>636</b>   | <b>229</b>     | <b>2 382</b>       | <b>307</b> | <b>56</b> |

| Lfd Nr. | Land der Staatsangehörigkeit | Deutschland  | Baden-Württemberg | Bayern     | Berlin     | Brandenburg | Bremen    | Hamburg   | Hessen     |
|---------|------------------------------|--------------|-------------------|------------|------------|-------------|-----------|-----------|------------|
| 1       | Europa                       | 1 099        | 477               | 89         | 87         | 25          | 7         | 39        | 77         |
| 2       | Albanien                     | 2            | -                 | -          | 2          | -           | -         | -         | -          |
| 3       | Belgien                      | 24           | 12                | 1          | -          | -           | -         | -         | -          |
| 4       | Bosnien-Herzegowina          | 6            | 1                 | 1          | -          | -           | -         | -         | -          |
| 5       | Bulgarien                    | 1            | -                 | -          | -          | -           | -         | -         | -          |
| 6       | Dänemark                     | 8            | 2                 | 1          | 1          | -           | -         | -         | 1          |
| 7       | Estland                      | 3            | -                 | 1          | -          | -           | -         | -         | -          |
| 8       | Finnland                     | 12           | 5                 | -          | -          | -           | -         | -         | 3          |
| 9       | Frankreich                   | 99           | 58                | 4          | 11         | -           | -         | 3         | 3          |
| 10      | Griechenland                 | 34           | 21                | -          | 3          | -           | -         | 4         | 2          |
| 11      | Irland                       | 7            | 3                 | 1          | -          | -           | -         | -         | 2          |
| 12      | Italien                      | 81           | 38                | 6          | 2          | 1           | -         | 1         | 8          |
| 13      | Jugoslawien                  | 19           | 10                | 1          | 3          | -           | -         | -         | -          |
| 14      | Kroatien                     | 18           | 7                 | 4          | -          | -           | -         | 1         | 3          |
| 15      | Lettland                     | 5            | -                 | -          | 1          | -           | -         | 2         | -          |
| 16      | Luxemburg                    | 20           | 2                 | -          | -          | -           | -         | -         | 1          |
| 17      | Mazedonien                   | 3            | 2                 | -          | -          | -           | -         | -         | -          |
| 18      | Moldau                       | 1            | -                 | -          | -          | -           | -         | -         | 1          |
| 19      | Niederlande                  | 90           | 39                | 1          | 1          | 10          | -         | 1         | 10         |
| 20      | Norwegen                     | 8            | 3                 | -          | -          | -           | -         | -         | 2          |
| 21      | Österreich                   | 119          | 47                | 30         | 5          | 1           | 1         | 8         | 13         |
| 22      | Polen                        | 39           | 8                 | 3          | 10         | 5           | -         | 1         | 3          |
| 23      | Portugal                     | 9            | 4                 | -          | -          | -           | -         | -         | 1          |
| 24      | Rumänien                     | 10           | 2                 | 2          | 2          | -           | -         | -         | 3          |
| 25      | Russische Föderation         | 40           | -                 | 4          | 6          | 2           | 4         | 3         | -          |
| 26      | Schweden                     | 15           | 5                 | 2          | -          | 1           | -         | -         | 3          |
| 27      | Schweiz                      | 118          | 70                | 10         | 12         | 1           | -         | 6         | -          |
| 28      | Slowenien                    | 2            | 2                 | -          | -          | -           | -         | -         | -          |
| 29      | Spanien                      | 38           | 12                | 1          | 1          | 2           | -         | -         | 8          |
| 30      | Tschechische Republik        | 5            | -                 | 3          | 1          | -           | -         | -         | -          |
| 31      | Türkei                       | 122          | 57                | 4          | 9          | -           | 2         | 8         | 6          |
| 32      | Ukraine                      | 13           | -                 | -          | 1          | 1           | -         | -         | -          |
| 33      | Ungarn                       | 8            | -                 | 2          | 3          | 1           | -         | -         | -          |
| 34      | Vereinigtes Königreich 1)    | 80           | 43                | 7          | 4          | -           | -         | 1         | 4          |
| 35      | Weißrussland                 | 4            | -                 | -          | 1          | -           | -         | -         | -          |
| 36      | Übriges Europa               | 36           | 24                | -          | 8          | -           | -         | -         | -          |
| 37      | Afrika                       | 35           | 12                | 2          | -          | -           | -         | 3         | -          |
| 38      | Amerika                      | 147          | 49                | 20         | 18         | 2           | 2         | 2         | 14         |
| 39      | Asien                        | 133          | 45                | 7          | 13         | 1           | 2         | 9         | 20         |
| 40      | Australien/Ozeanien          | 11           | 5                 | -          | 2          | -           | -         | -         | -          |
| 41      | Sonstige 2)                  | 5            | -                 | 1          | 1          | -           | -         | -         | -          |
| 42      | <b>Insgesamt</b>             | <b>1 430</b> | <b>588</b>        | <b>119</b> | <b>121</b> | <b>28</b>   | <b>11</b> | <b>53</b> | <b>111</b> |

1) Großbritannien und Nordirland.



schulen 2000/01

nach Staatsangehörigkeit  
gesamt

| Mecklenburg-<br>Vorpommern | Niedersachsen | Nordrhein-<br>Westfalen | Rheinland-<br>Pfalz | Saarland | Sachsen | Sachsen-<br>Anhalt | Schleswig-<br>Holstein | Thüringen | Lfd.<br>Nr. |
|----------------------------|---------------|-------------------------|---------------------|----------|---------|--------------------|------------------------|-----------|-------------|
| 3                          | 48            | 154                     | 23                  | 21       | 23      | 1                  | 24                     | 1         | 1           |
| -                          | -             | -                       | -                   | -        | -       | -                  | -                      | -         | 2           |
| -                          | -             | 10                      | 1                   | -        | -       | -                  | -                      | -         | 3           |
| -                          | -             | 2                       | -                   | -        | -       | -                  | 2                      | -         | 4           |
| -                          | -             | 1                       | -                   | -        | -       | -                  | -                      | -         | 5           |
| -                          | 1             | 2                       | -                   | -        | -       | -                  | -                      | -         | 6           |
| -                          | -             | -                       | -                   | -        | 1       | -                  | 1                      | -         | 7           |
| -                          | 1             | 3                       | -                   | -        | -       | -                  | -                      | -         | 8           |
| -                          | 9             | 5                       | -                   | 6        | -       | -                  | -                      | -         | 9           |
| -                          | 1             | 2                       | -                   | 1        | -       | -                  | -                      | -         | 10          |
| -                          | -             | 1                       | -                   | -        | -       | -                  | -                      | -         | 11          |
| -                          | 5             | 12                      | 1                   | 4        | -       | -                  | 3                      | -         | 12          |
| -                          | 3             | 2                       | -                   | -        | -       | -                  | -                      | -         | 13          |
| -                          | -             | 3                       | -                   | -        | -       | -                  | -                      | -         | 14          |
| -                          | -             | 1                       | -                   | -        | 1       | -                  | -                      | -         | 15          |
| -                          | -             | -                       | 17                  | -        | -       | -                  | -                      | -         | 16          |
| -                          | -             | 1                       | -                   | -        | -       | -                  | -                      | -         | 17          |
| -                          | -             | -                       | -                   | -        | -       | -                  | -                      | -         | 18          |
| -                          | 6             | 18                      | 1                   | -        | 3       | -                  | -                      | -         | 19          |
| -                          | -             | 1                       | -                   | -        | -       | -                  | 2                      | -         | 20          |
| -                          | 3             | 5                       | -                   | 2        | 1       | -                  | 3                      | -         | 21          |
| 1                          | -             | 5                       | -                   | -        | -       | -                  | 3                      | -         | 22          |
| -                          | -             | 2                       | 2                   | -        | -       | -                  | -                      | -         | 23          |
| 1                          | -             | -                       | -                   | -        | -       | -                  | -                      | -         | 24          |
| 1                          | 1             | 12                      | -                   | -        | 6       | 1                  | -                      | -         | 25          |
| -                          | 2             | 2                       | -                   | -        | -       | -                  | -                      | -         | 26          |
| -                          | -             | 7                       | -                   | 7        | -       | -                  | 5                      | -         | 27          |
| -                          | -             | -                       | -                   | -        | -       | -                  | -                      | -         | 28          |
| -                          | 3             | 9                       | -                   | -        | 2       | -                  | -                      | -         | 29          |
| -                          | -             | -                       | -                   | -        | -       | -                  | 1                      | -         | 30          |
| -                          | 2             | 31                      | 1                   | -        | -       | -                  | 2                      | -         | 31          |
| -                          | 1             | 1                       | -                   | -        | 8       | -                  | -                      | 1         | 32          |
| -                          | -             | 1                       | -                   | -        | 1       | -                  | -                      | -         | 33          |
| -                          | 10            | 8                       | -                   | 1        | -       | -                  | 2                      | -         | 34          |
| -                          | -             | 3                       | -                   | -        | -       | -                  | -                      | -         | 35          |
| -                          | -             | 4                       | -                   | -        | -       | -                  | -                      | -         | 36          |
| -                          | 3             | 10                      | 1                   | 3        | -       | -                  | 1                      | -         | 37          |
| 1                          | 5             | 16                      | 7                   | 3        | 5       | 1                  | 1                      | 1         | 38          |
| -                          | 7             | 25                      | 2                   | 1        | 1       | -                  | -                      | -         | 39          |
| -                          | 1             | 2                       | -                   | -        | -       | -                  | 1                      | -         | 40          |
| -                          | 2             | -                       | -                   | -        | -       | -                  | -                      | 1         | 41          |
| 4                          | 66            | 207                     | 33                  | 28       | 29      | 2                  | 27                     | 3         | 42          |

2) Staatenlos, ungeklärte Staatsangehörigkeit und ohne Angabe.

| Lfd. Nr | Land der Staatsangehörigkeit    | Deutschland | Baden-Württemberg 1) | Bayern    | Berlin    | Brandenburg | Bremen   | Hamburg   | Hessen    |
|---------|---------------------------------|-------------|----------------------|-----------|-----------|-------------|----------|-----------|-----------|
| 1       | Europa .....                    | 578         | 250                  | 48        | 47        | 12          | 2        | 22        | 43        |
| 2       | Albanien .....                  | -           | -                    | -         | -         | -           | -        | -         | -         |
| 3       | Belgien .....                   | 13          | 6                    | -         | -         | -           | -        | -         | -         |
| 4       | Bosnien-Herzegowina .....       | 5           | 1                    | -         | -         | -           | -        | -         | -         |
| 5       | Bulgarien .....                 | 1           | -                    | -         | -         | -           | -        | -         | -         |
| 6       | Dänemark .....                  | 4           | 1                    | -         | 1         | -           | -        | -         | 1         |
| 7       | Estland .....                   | 1           | -                    | 1         | -         | -           | -        | -         | -         |
| 8       | Finnland .....                  | 6           | 3                    | -         | -         | -           | -        | -         | 2         |
| 9       | Frankreich .....                | 47          | 30                   | -         | 5         | -           | -        | 1         | 1         |
| 10      | Griechenland .....              | 18          | 11                   | -         | 3         | -           | -        | 1         | 1         |
| 11      | Irland .....                    | 2           | 1                    | 1         | -         | -           | -        | -         | -         |
| 12      | Italien .....                   | 38          | 20                   | 3         | -         | -           | -        | -         | 3         |
| 13      | Jugoslawien .....               | 9           | 5                    | 1         | -         | -           | -        | -         | -         |
| 14      | Kroatien .....                  | 10          | 4                    | 1         | -         | -           | -        | 1         | 2         |
| 15      | Lettland .....                  | 1           | -                    | -         | -         | -           | -        | 1         | -         |
| 16      | Luxemburg .....                 | 12          | -                    | -         | -         | -           | -        | -         | 1         |
| 17      | Mazedonien .....                | 1           | 1                    | -         | -         | -           | -        | -         | -         |
| 18      | Moldau .....                    | 1           | -                    | -         | -         | -           | -        | -         | 1         |
| 19      | Niederlande .....               | 44          | 20                   | -         | -         | 4           | -        | 1         | 7         |
| 20      | Norwegen .....                  | 7           | 2                    | -         | -         | -           | -        | -         | 2         |
| 21      | Österreich .....                | 68          | 25                   | 19        | 3         | 1           | -        | 6         | 8         |
| 22      | Polen .....                     | 19          | 4                    | 2         | 8         | -           | -        | 1         | 1         |
| 23      | Portugal .....                  | 5           | 2                    | -         | -         | -           | -        | -         | 1         |
| 24      | Rumänien .....                  | 6           | 1                    | 1         | -         | -           | -        | -         | 3         |
| 25      | Russische Föderation .....      | 23          | -                    | 2         | 3         | 2           | 1        | 1         | -         |
| 26      | Schweden .....                  | 9           | 3                    | 1         | -         | 1           | -        | -         | 2         |
| 27      | Schweiz .....                   | 68          | 37                   | 7         | 6         | 1           | -        | 3         | -         |
| 28      | Slowenien .....                 | 1           | 1                    | -         | -         | -           | -        | -         | -         |
| 29      | Spanien .....                   | 19          | 6                    | 1         | 1         | 1           | -        | -         | 4         |
| 30      | Tschechische Republik .....     | -           | -                    | -         | -         | -           | -        | -         | -         |
| 31      | Türkei .....                    | 67          | 30                   | 3         | 5         | -           | 1        | 5         | 3         |
| 32      | Ukraine .....                   | 7           | -                    | -         | 1         | 1           | -        | -         | -         |
| 33      | Ungarn .....                    | 5           | -                    | 1         | 3         | 1           | -        | -         | -         |
| 34      | Vereinigtes Königreich 2) ..... | 40          | 23                   | 4         | 4         | -           | -        | 1         | -         |
| 35      | Weißrussland .....              | 2           | -                    | -         | 1         | -           | -        | -         | -         |
| 36      | Übnges Europa .....             | 19          | 13                   | -         | 3         | -           | -        | -         | -         |
| 37      | Afrika .....                    | 17          | 6                    | -         | -         | -           | -        | 1         | -         |
| 38      | Amerika .....                   | 80          | 26                   | 13        | 13        | 1           | 1        | -         | 8         |
| 39      | Asien .....                     | 73          | 24                   | 3         | 10        | 1           | 2        | 3         | 11        |
| 40      | Australien/Ozeanien .....       | 4           | 2                    | -         | -         | -           | -        | -         | -         |
| 41      | Sonstige 3) .....               | 1           | -                    | -         | -         | -           | -        | -         | -         |
| 42      | <b>Zusammen . . .</b>           | <b>753</b>  | <b>308</b>           | <b>64</b> | <b>70</b> | <b>14</b>   | <b>5</b> | <b>26</b> | <b>62</b> |

1) Geschlechterspezifische Verteilung geschätzt.

2) Großbritannien und Nordirland

**schulen 2000/01**

nach Staatsangehörigkeit  
lich

| Mecklenburg-<br>Vorpommern | Niedersachsen | Nordrhein-<br>Westfalen | Rheinland-<br>Pfalz | Saarland | Sachsen | Sachsen-<br>Anhalt | Schleswig-<br>Holstein | Thüringen | Lfd<br>Nr. |
|----------------------------|---------------|-------------------------|---------------------|----------|---------|--------------------|------------------------|-----------|------------|
| 1                          | 15            | 79                      | 14                  | 13       | 13      | 1                  | 18                     | -         | 1          |
| -                          | -             | -                       | -                   | -        | -       | -                  | -                      | -         | 2          |
| -                          | -             | 6                       | 1                   | -        | -       | -                  | -                      | -         | 3          |
| -                          | -             | 2                       | -                   | -        | -       | -                  | 2                      | -         | 4          |
| -                          | -             | 1                       | -                   | -        | -       | -                  | -                      | -         | 5          |
| -                          | -             | 1                       | -                   | -        | -       | -                  | -                      | -         | 6          |
| -                          | -             | -                       | -                   | -        | -       | -                  | -                      | -         | 7          |
| -                          | -             | 1                       | -                   | -        | -       | -                  | -                      | -         | 8          |
| -                          | 6             | 2                       | -                   | 2        | -       | -                  | -                      | -         | 9          |
| -                          | -             | 1                       | -                   | 1        | -       | -                  | -                      | -         | 10         |
| -                          | -             | -                       | -                   | -        | -       | -                  | -                      | -         | 11         |
| -                          | -             | 6                       | -                   | 3        | -       | -                  | 3                      | -         | 12         |
| -                          | 2             | 1                       | -                   | -        | -       | -                  | -                      | -         | 13         |
| -                          | -             | 2                       | -                   | -        | -       | -                  | -                      | -         | 14         |
| -                          | -             | -                       | -                   | -        | -       | -                  | -                      | -         | 15         |
| -                          | -             | -                       | 11                  | -        | -       | -                  | -                      | -         | 16         |
| -                          | -             | -                       | -                   | -        | -       | -                  | -                      | -         | 17         |
| -                          | -             | -                       | -                   | -        | -       | -                  | -                      | -         | 18         |
| -                          | 1             | 9                       | 1                   | -        | 1       | -                  | -                      | -         | 19         |
| -                          | -             | 1                       | -                   | -        | -       | -                  | 2                      | -         | 20         |
| -                          | -             | 1                       | -                   | 2        | 1       | -                  | 2                      | -         | 21         |
| -                          | -             | 2                       | -                   | -        | -       | -                  | 1                      | -         | 22         |
| -                          | -             | 1                       | 1                   | -        | -       | -                  | -                      | -         | 23         |
| 1                          | -             | -                       | -                   | -        | -       | -                  | -                      | -         | 24         |
| -                          | -             | 9                       | -                   | -        | 4       | 1                  | -                      | -         | 25         |
| -                          | 1             | 1                       | -                   | -        | -       | -                  | -                      | -         | 26         |
| -                          | -             | 6                       | -                   | 4        | -       | -                  | 4                      | -         | 27         |
| -                          | -             | -                       | -                   | -        | -       | -                  | -                      | -         | 28         |
| -                          | 1             | 3                       | -                   | -        | 2       | -                  | -                      | -         | 29         |
| -                          | -             | -                       | -                   | -        | -       | -                  | -                      | -         | 30         |
| -                          | -             | 18                      | -                   | -        | -       | -                  | 2                      | -         | 31         |
| -                          | -             | -                       | -                   | -        | 5       | -                  | -                      | -         | 32         |
| -                          | -             | -                       | -                   | -        | -       | -                  | -                      | -         | 33         |
| -                          | 4             | 1                       | -                   | 1        | -       | -                  | 2                      | -         | 34         |
| -                          | -             | 1                       | -                   | -        | -       | -                  | -                      | -         | 35         |
| -                          | -             | 3                       | -                   | -        | -       | -                  | -                      | -         | 36         |
| -                          | 3             | 3                       | 1                   | 2        | -       | -                  | 1                      | -         | 37         |
| -                          | 4             | 6                       | 2                   | 1        | 3       | -                  | 1                      | 1         | 38         |
| -                          | 3             | 14                      | 2                   | -        | -       | -                  | -                      | -         | 39         |
| -                          | -             | 1                       | -                   | -        | -       | -                  | 1                      | -         | 40         |
| -                          | -             | -                       | -                   | -        | -       | -                  | -                      | 1         | 41         |
| 1                          | 25            | 103                     | 19                  | 16       | 16      | 1                  | 21                     | 2         | 42         |

3) Staatenlos, ungeklärte Staatsangehörigkeit und ohne Angabe.

11 Freie Waldorfschulen 2000/01

11 8 Schüler/innen mit fremdsprachlichem Unterricht nach Bildungsbereichen und Klassen-/Jahrgangsstufen \*)

| Bildungsbereich<br>-----<br>Klassen-/Jahrgangsstufe | Englisch      | Französisch   | Latein     | Griechisch | Spanisch  | Italienisch | Russisch     | Türkisch | Sonstige 1) |
|---|---------------|---------------|------------|------------|-----------|-------------|--------------|----------|-------------|
| <b>Baden-Württemberg</b>                            |               |               |            |            |           |             |              |          |             |
| Primarbereich                                       | 6 771         | 4 500         | -          | -          | -         | -           | 2 137        | -        | -           |
| 1 Klassenstufe                                      | 1 565         | 1 001         | -          | -          | -         | -           | 454          | -        | -           |
| 2 Klassenstufe                                      | 1 682         | 1 129         | -          | -          | -         | -           | 545          | -        | -           |
| 3 Klassenstufe                                      | 1 761         | 1 186         | -          | -          | -         | -           | 559          | -        | -           |
| 4 Klassenstufe                                      | 1 763         | 1 184         | -          | -          | -         | -           | 579          | -        | -           |
| Sekundarbereich I                                   | 9 896         | 6 602         | 396        | 100        | 11        | -           | 2 943        | -        | -           |
| 5 Klassenstufe                                      | 1 768         | 1 205         | 38         | 100        | -         | -           | 563          | -        | -           |
| 6 Klassenstufe                                      | 1 734         | 1 164         | 183        | -          | -         | -           | 566          | -        | -           |
| 7 Klassenstufe                                      | 1 747         | 1 187         | 50         | -          | -         | -           | 537          | -        | -           |
| 8 Klassenstufe                                      | 1 650         | 1 108         | 56         | -          | -         | -           | 496          | -        | -           |
| 9 Klassenstufe                                      | 1 518         | 981           | 19         | -          | -         | -           | 391          | -        | -           |
| 10 Klassenstufe                                     | 1 479         | 890           | 19         | -          | -         | -           | 390          | -        | -           |
| Ohne Angabe   | -             | 67            | 31         | -          | 11        | -           | -            | -        | -           |
| Sekundarbereich II                                  | 3 572         | 2 071         | 44         | -          | -         | -           | 742          | -        | -           |
| 11 Jahrgangsstufe                                   | 1 397         | 862           | 19         | -          | -         | -           | 325          | -        | -           |
| 12 Jahrgangsstufe                                   | 1 384         | 651           | 16         | -          | -         | -           | 242          | -        | -           |
| 13 Jahrgangsstufe                                   | 791           | 558           | 9          | -          | -         | -           | 175          | -        | -           |
| <b>Zusammen ...</b>                                 | <b>20 239</b> | <b>13 173</b> | <b>440</b> | <b>100</b> | <b>11</b> | <b>-</b>    | <b>5 822</b> | <b>-</b> | <b>-</b>    |
| <b>Bayern</b>                                       |               |               |            |            |           |             |              |          |             |
| Primarbereich                                       | 2 293         | 2 114         | -          | -          | -         | -           | 177          | -        | -           |
| 1 Klassenstufe                                      | 567           | 529           | -          | -          | -         | -           | 38           | -        | -           |
| 2 Klassenstufe                                      | 553           | 509           | -          | -          | -         | -           | 43           | -        | -           |
| 3 Klassenstufe                                      | 553           | 506           | -          | -          | -         | -           | 47           | -        | -           |
| 4 Klassenstufe                                      | 620           | 570           | -          | -          | -         | -           | 49           | -        | -           |
| Sekundarbereich I                                   | 3 285         | 2 898         | 228        | -          | -         | -           | 277          | -        | -           |
| 5 Klassenstufe                                      | 583           | 523           | -          | -          | -         | -           | 60           | -        | -           |
| 6 Klassenstufe                                      | 588           | 535           | 42         | -          | -         | -           | 50           | -        | -           |
| 7 Klassenstufe                                      | 586           | 544           | 82         | -          | -         | -           | 44           | -        | -           |
| 8 Klassenstufe                                      | 557           | 502           | 71         | -          | -         | -           | 52           | -        | -           |
| 9 Klassenstufe                                      | 512           | 433           | 33         | -          | -         | -           | 37           | -        | -           |
| 10 Klassenstufe                                     | 459           | 361           | -          | -          | -         | -           | 34           | -        | -           |
| Sekundarbereich II                                  | 1 111         | 789           | 99         | -          | -         | -           | 57           | -        | -           |
| 11 Jahrgangsstufe                                   | 440           | 355           | 37         | -          | -         | -           | 23           | -        | -           |
| 12 Jahrgangsstufe                                   | 369           | 254           | 25         | -          | -         | -           | 22           | -        | -           |
| 13 Jahrgangsstufe                                   | 302           | 180           | 37         | -          | -         | -           | 12           | -        | -           |
| <b>Zusammen ...</b>                                 | <b>6 889</b>  | <b>5 801</b>  | <b>327</b> | <b>-</b>   | <b>-</b>  | <b>-</b>    | <b>511</b>   | <b>-</b> | <b>-</b>    |
| <b>Berlin</b>                                       |               |               |            |            |           |             |              |          |             |
| Primarbereich                                       | 754           | 346           | -          | -          | -         | -           | 437          | -        | -           |
| 1 Klassenstufe                                      | 181           | 57            | -          | -          | -         | -           | 124          | -        | -           |
| 2 Klassenstufe                                      | 200           | 93            | -          | -          | -         | -           | 107          | -        | -           |
| 3 Klassenstufe                                      | 211           | 98            | -          | -          | -         | -           | 113          | -        | -           |
| 4 Klassenstufe                                      | 162           | 98            | -          | -          | -         | -           | 93           | -        | -           |
| Sekundarbereich I                                   | 1 174         | 559           | -          | -          | -         | -           | 614          | -        | -           |
| 5 Klassenstufe                                      | 222           | 92            | -          | -          | -         | -           | 130          | -        | -           |
| 6 Klassenstufe                                      | 189           | 97            | -          | -          | -         | -           | 92           | -        | -           |
| 7 Klassenstufe                                      | 210           | 107           | -          | -          | -         | -           | 103          | -        | -           |
| 8 Klassenstufe                                      | 185           | 79            | -          | -          | -         | -           | 106          | -        | -           |
| 9 Klassenstufe                                      | 205           | 107           | -          | -          | -         | -           | 98           | -        | -           |
| 10 Klassenstufe                                     | 163           | 77            | -          | -          | -         | -           | 85           | -        | -           |
| Sekundarbereich II                                  | 452           | 202           | -          | -          | -         | -           | 235          | -        | -           |
| 11 Jahrgangsstufe                                   | 164           | 65            | -          | -          | -         | -           | 94           | -        | -           |
| 12 Jahrgangsstufe                                   | 176           | 66            | -          | -          | -         | -           | 100          | -        | -           |
| 13 Jahrgangsstufe                                   | 112           | 71            | -          | -          | -         | -           | 41           | -        | -           |
| <b>Zusammen ...</b>                                 | <b>2 380</b>  | <b>1 107</b>  | <b>-</b>   | <b>-</b>   | <b>-</b>  | <b>-</b>    | <b>1 286</b> | <b>-</b> | <b>-</b>    |

Fußnoten siehe am Ende der Tabelle

11 Freie Waldorfschulen 2000/01

11 8 Schüler/innen mit fremdsprachlichem Unterricht nach Bildungsbereichen und Klassen-/Jahrgangsstufen \*)

| Bildungsbereich<br>.....<br>Klassen-/Jahrgangsstufe | Englisch     | Französisch  | Latein    | Griechisch | Spanisch | Italienisch | Russisch   | Türkisch | Sonstige 1) |
|---|--------------|--------------|-----------|------------|----------|-------------|------------|----------|-------------|
| <b>Brandenburg</b>                                  |              |              |           |            |          |             |            |          |             |
| Primarbereich                                       | 286          | 121          | -         | -          | -        | -           | 162        | -        | -           |
| 1 Klassenstufe                                      | 54           | 25           | -         | -          | -        | -           | 26         | -        | -           |
| 2 Klassenstufe                                      | 74           | 31           | -         | -          | -        | -           | 43         | -        | -           |
| 3 Klassenstufe                                      | 74           | 32           | -         | -          | -        | -           | 42         | -        | -           |
| 4 Klassenstufe                                      | 84           | 33           | -         | -          | -        | -           | 51         | -        | -           |
| Sekundarbereich I                                   | 566          | 217          | -         | -          | -        | -           | 339        | -        | -           |
| 5 Klassenstufe                                      | 108          | 33           | -         | -          | -        | -           | 75         | -        | -           |
| 6 Klassenstufe                                      | 100          | 27           | -         | -          | -        | -           | 73         | -        | -           |
| 7 Klassenstufe                                      | 90           | 34           | -         | -          | -        | -           | 56         | -        | -           |
| 8 Klassenstufe                                      | 100          | 49           | -         | -          | -        | -           | 51         | -        | -           |
| 9 Klassenstufe                                      | 97           | 52           | -         | -          | -        | -           | 43         | -        | -           |
| 10 Klassenstufe                                     | 71           | 22           | -         | -          | -        | -           | 41         | -        | -           |
| Sekundarbereich II                                  | 128          | 38           | -         | -          | -        | -           | 84         | -        | -           |
| 11 Jahrgangsstufe                                   | 68           | 21           | -         | -          | -        | -           | 44         | -        | -           |
| 12 Jahrgangsstufe                                   | 54           | 17           | -         | -          | -        | -           | 34         | -        | -           |
| 13 Jahrgangsstufe                                   | 6            | -            | -         | -          | -        | -           | 6          | -        | -           |
| <b>Zusammen ...</b>                                 | <b>980</b>   | <b>378</b>   | -         | -          | -        | -           | <b>585</b> | -        | -           |
| <b>Bremen</b>                                       |              |              |           |            |          |             |            |          |             |
| Primarbereich                                       | 285          | 147          | -         | -          | -        | -           | 101        | -        | -           |
| 1 Klassenstufe                                      | 68           | 34           | -         | -          | -        | -           | 34         | -        | -           |
| 2 Klassenstufe                                      | 69           | 35           | -         | -          | -        | -           | 34         | -        | -           |
| 3 Klassenstufe                                      | 77           | 40           | -         | -          | -        | -           | -          | -        | -           |
| 4 Klassenstufe                                      | 71           | 38           | -         | -          | -        | -           | 33         | -        | -           |
| Sekundarbereich I                                   | 409          | 216          | -         | -          | -        | -           | 206        | -        | -           |
| 5 Klassenstufe                                      | 74           | 37           | -         | -          | -        | -           | 74         | -        | -           |
| 6 Klassenstufe                                      | 80           | 40           | -         | -          | -        | -           | -          | -        | -           |
| 7 Klassenstufe                                      | 72           | 16           | -         | -          | -        | -           | 71         | -        | -           |
| 8 Klassenstufe                                      | 59           | 33           | -         | -          | -        | -           | 27         | -        | -           |
| 9 Klassenstufe                                      | 60           | 60           | -         | -          | -        | -           | -          | -        | -           |
| 10 Klassenstufe                                     | 64           | 30           | -         | -          | -        | -           | 34         | -        | -           |
| Sekundarbereich II                                  | 35           | 27           | -         | -          | -        | -           | 8          | -        | -           |
| 13 Jahrgangsstufe                                   | 35           | -            | -         | -          | -        | -           | 8          | -        | -           |
| Ohne Angabe ...                                     | -            | 27           | -         | -          | -        | -           | -          | -        | -           |
| <b>Zusammen ...</b>                                 | <b>729</b>   | <b>390</b>   | -         | -          | -        | -           | <b>315</b> | -        | -           |
| <b>Hamburg</b>                                      |              |              |           |            |          |             |            |          |             |
| Primarbereich                                       | 974          | 392          | -         | -          | -        | -           | 142        | -        | -           |
| 1 Klassenstufe                                      | 221          | 90           | -         | -          | -        | -           | 30         | -        | -           |
| 2 Klassenstufe                                      | 244          | 102          | -         | -          | -        | -           | 36         | -        | -           |
| 3 Klassenstufe                                      | 253          | 99           | -         | -          | -        | -           | 36         | -        | -           |
| 4 Klassenstufe                                      | 256          | 101          | -         | -          | -        | -           | 38         | -        | -           |
| Sekundarbereich I                                   | 1 404        | 1 155        | 33        | -          | -        | -           | 195        | -        | -           |
| 5 Klassenstufe                                      | 239          | 206          | -         | -          | -        | -           | 33         | -        | -           |
| 6 Klassenstufe                                      | 246          | 206          | -         | -          | -        | -           | 40         | -        | -           |
| 7 Klassenstufe                                      | 242          | 207          | -         | -          | -        | -           | 35         | -        | -           |
| 8 Klassenstufe                                      | 230          | 207          | -         | -          | -        | -           | 23         | -        | -           |
| 9 Klassenstufe                                      | 218          | 164          | 17        | -          | -        | -           | 33         | -        | -           |
| 10 Klassenstufe                                     | 229          | 165          | 16        | -          | -        | -           | 31         | -        | -           |
| Sekundarbereich II                                  | 605          | 439          | 55        | -          | -        | -           | 98         | -        | -           |
| 11. Jahrgangsstufe                                  | 242          | 182          | 18        | -          | -        | -           | 37         | -        | -           |
| 12. Jahrgangsstufe                                  | 210          | 150          | 13        | -          | -        | -           | 38         | -        | -           |
| 13. Jahrgangsstufe                                  | 153          | 107          | 24        | -          | -        | -           | 23         | -        | -           |
| <b>Zusammen ...</b>                                 | <b>2 983</b> | <b>1 988</b> | <b>68</b> | -          | -        | -           | <b>435</b> | -        | -           |

Fußnoten siehe am Ende der Tabelle.

11 Freie Waldorfschulen 2000/01

11.8 Schüler/innen mit fremdsprachlichem Unterricht nach Bildungsbereichen und Klassen-/Jahrgangsstufen \*)

| Bildungsbereich<br>-----<br>Klassen-/Jahrgangsstufe | Englisch      | Französisch  | Latein     | Griechisch | Spanisch | Italienisch | Russisch     | Türkisch | Sonstige 1) |
|---|---------------|--------------|------------|------------|----------|-------------|--------------|----------|-------------|
| <b>Hessen</b>                                       |               |              |            |            |          |             |              |          |             |
| Primarbereich                                       | 774           | 590          | -          | -          | -        | -           | 116          | -        | -           |
| 3 Klassenstufe                                      | 387           | 294          | -          | -          | -        | -           | 59           | -        | -           |
| 4 Klassenstufe                                      | 387           | 296          | -          | -          | -        | -           | 57           | -        | -           |
| Sekundarbereich I                                   | 2 305         | 1 675        | 165        | 36         | -        | -           | 263          | -        | -           |
| 5 Klassenstufe                                      | 414           | 227          | -          | 36         | -        | -           | 63           | -        | -           |
| 6 Klassenstufe                                      | 414           | 267          | 34         | -          | -        | -           | 62           | -        | -           |
| 7 Klassenstufe                                      | 397           | 317          | 35         | -          | -        | -           | 40           | -        | -           |
| 8 Klassenstufe                                      | 348           | 284          | 34         | -          | -        | -           | 40           | -        | -           |
| 9 Klassenstufe                                      | 360           | 293          | 28         | -          | -        | -           | 25           | -        | -           |
| 10 Klassenstufe                                     | 372           | 287          | 34         | -          | -        | -           | 33           | -        | -           |
| Sekundarbereich II                                  | 639           | 355          | 30         | -          | -        | -           | 50           | -        | -           |
| 11 Jahrgangsstufe                                   | 257           | 213          | 19         | -          | -        | -           | 27           | -        | -           |
| 12 Jahrgangsstufe                                   | 208           | 108          | 7          | -          | -        | -           | 23           | -        | -           |
| 13 Jahrgangsstufe                                   | 174           | 34           | 4          | -          | -        | -           | -            | -        | -           |
| <b>Zusammen ...</b>                                 | <b>3 718</b>  | <b>2 620</b> | <b>195</b> | <b>36</b>  | -        | -           | <b>429</b>   | -        | -           |
| <b>Mecklenburg-Vorpommern</b>                       |               |              |            |            |          |             |              |          |             |
| Primarbereich                                       | 160           | -            | -          | -          | -        | -           | 160          | -        | -           |
| 1 Klassenstufe                                      | 37            | -            | -          | -          | -        | -           | 37           | -        | -           |
| 2 Klassenstufe                                      | 32            | -            | -          | -          | -        | -           | 32           | -        | -           |
| 3 Klassenstufe                                      | 48            | -            | -          | -          | -        | -           | 48           | -        | -           |
| 4 Klassenstufe                                      | 43            | -            | -          | -          | -        | -           | 43           | -        | -           |
| Sekundarbereich I                                   | 350           | -            | 9          | -          | -        | -           | 350          | -        | -           |
| 5 Klassenstufe                                      | 58            | -            | -          | -          | -        | -           | 58           | -        | -           |
| 8 Klassenstufe                                      | 77            | -            | 7          | -          | -        | -           | 77           | -        | -           |
| 7 Klassenstufe                                      | 64            | -            | -          | -          | -        | -           | 64           | -        | -           |
| 8 Klassenstufe                                      | 72            | -            | 2          | -          | -        | -           | 72           | -        | -           |
| 9 Klassenstufe                                      | 47            | -            | -          | -          | -        | -           | 47           | -        | -           |
| 10 Klassenstufe                                     | 32            | -            | -          | -          | -        | -           | 32           | -        | -           |
| <b>Zusammen ...</b>                                 | <b>510</b>    | -            | <b>9</b>   | -          | -        | -           | <b>510</b>   | -        | -           |
| <b>Niedersachsen</b>                                |               |              |            |            |          |             |              |          |             |
| Primarbereich                                       | 1 946         | 1 179        | -          | -          | -        | -           | 544          | -        | -           |
| 1 Klassenstufe                                      | 445           | 159          | -          | -          | -        | -           | 80           | -        | -           |
| 2 Klassenstufe                                      | 485           | 358          | -          | -          | -        | -           | 110          | -        | -           |
| 3 Klassenstufe                                      | 518           | 293          | -          | -          | -        | -           | 223          | -        | -           |
| 4 Klassenstufe                                      | 500           | 369          | -          | -          | -        | -           | 131          | -        | -           |
| Sekundarbereich I                                   | 2 865         | 2 050        | 115        | -          | -        | -           | 693          | -        | -           |
| 5 Klassenstufe                                      | 528           | 332          | -          | -          | -        | -           | 196          | -        | -           |
| 6 Klassenstufe                                      | 516           | 426          | -          | -          | -        | -           | 90           | -        | -           |
| 7 Klassenstufe                                      | 486           | 317          | 41         | -          | -        | -           | 123          | -        | -           |
| 8 Klassenstufe                                      | 471           | 364          | 29         | -          | -        | -           | 87           | -        | -           |
| 9 Klassenstufe                                      | 448           | 280          | 32         | -          | -        | -           | 123          | -        | -           |
| 10 Klassenstufe                                     | 436           | 331          | 13         | -          | -        | -           | 74           | -        | -           |
| Sekundarbereich II                                  | 984           | 627          | 57         | -          | -        | -           | 200          | -        | -           |
| 11 Jahrgangsstufe                                   | 402           | 233          | 27         | -          | -        | -           | 81           | -        | -           |
| 12 Jahrgangsstufe                                   | 385           | 253          | 17         | -          | -        | -           | 76           | -        | -           |
| 13 Jahrgangsstufe                                   | 197           | 141          | 13         | -          | -        | -           | 43           | -        | -           |
| <b>Zusammen ...</b>                                 | <b>5 795</b>  | <b>3 856</b> | <b>172</b> | -          | -        | -           | <b>1 437</b> | -        | -           |
| <b>Nordrhein-Westfalen</b>                          |               |              |            |            |          |             |              |          |             |
| Primarbereich                                       | 4 069         | 1 807        | -          | -          | -        | -           | 2 209        | -        | -           |
| 1 Klassenstufe                                      | 936           | 433          | -          | -          | -        | -           | 479          | -        | -           |
| 2 Klassenstufe                                      | 953           | 424          | -          | -          | -        | -           | 534          | -        | -           |
| 3 Klassenstufe                                      | 1 072         | 484          | -          | -          | -        | -           | 588          | -        | -           |
| 4 Klassenstufe                                      | 1 108         | 466          | -          | -          | -        | -           | 608          | -        | -           |
| Sekundarbereich I                                   | 7 148         | 3 682        | 304        | 70         | -        | -           | 3 099        | -        | 51          |
| 5 Klassenstufe                                      | 1 319         | 670          | 38         | 70         | -        | -           | 649          | -        | -           |
| 6 Klassenstufe                                      | 1 286         | 851          | 110        | -          | -        | -           | 634          | -        | 6           |
| 7 Klassenstufe                                      | 1 234         | 585          | 40         | -          | -        | -           | 485          | -        | 45          |
| 8 Klassenstufe                                      | 1 147         | 554          | 31         | -          | -        | -           | 466          | -        | -           |
| 9 Klassenstufe                                      | 1 100         | 633          | 42         | -          | -        | -           | 449          | -        | -           |
| 10 Klassenstufe                                     | 1 062         | 589          | 43         | -          | -        | -           | 418          | -        | -           |
| Sekundarbereich II                                  | 2 831         | 1 203        | 156        | -          | -        | -           | 1 051        | -        | -           |
| 11 Jahrgangsstufe                                   | 983           | 450          | 49         | -          | -        | -           | 414          | -        | -           |
| 12 Jahrgangsstufe                                   | 942           | 478          | 56         | -          | -        | -           | 305          | -        | -           |
| 13 Jahrgangsstufe                                   | 706           | 275          | 51         | -          | -        | -           | 332          | -        | -           |
| <b>Zusammen ...</b>                                 | <b>13 848</b> | <b>6 692</b> | <b>460</b> | <b>70</b>  | -        | -           | <b>6 359</b> | -        | <b>51</b>   |

Fußnoten siehe am Ende der Tabelle

11 Freie Waldorfschulen 2000/01

11 8 Schüler/innen mit fremdsprachlichem Unterricht nach Bildungsbereichen und Klassen-/Jahrgangsstufen \*)

| Bildungsbereich<br>-----<br>Klassen-/Jahrgangsstufe | Englisch     | Französisch  | Latein   | Griechisch | Spanisch | Italienisch | Russisch     | Türkisch | Sonstige 1) |
|---|--------------|--------------|----------|------------|----------|-------------|--------------|----------|-------------|
| <b>Rheinland-Pfalz</b>                              |              |              |          |            |          |             |              |          |             |
| <b>Primarbereich</b>                                | <b>694</b>   | <b>494</b>   | <b>1</b> | -          | -        | -           | <b>199</b>   | -        | -           |
| 1 Klassenstufe                                      | 149          | 108          | -        | -          | -        | -           | 41           | -        | -           |
| 2 Klassenstufe                                      | 167          | 126          | -        | -          | -        | -           | 41           | -        | -           |
| 3 Klassenstufe                                      | 192          | 137          | -        | -          | -        | -           | 55           | -        | -           |
| 4 Klassenstufe                                      | 186          | 123          | 1        | -          | -        | -           | 62           | -        | -           |
| <b>Sekundarbereich I</b>                            | <b>1 091</b> | <b>765</b>   | <b>8</b> | -          | -        | -           | <b>318</b>   | -        | -           |
| 5 Klassenstufe                                      | 199          | 133          | -        | -          | -        | -           | 66           | -        | -           |
| 6 Klassenstufe                                      | 199          | 135          | -        | -          | -        | -           | 64           | -        | -           |
| 7 Klassenstufe                                      | 192          | 131          | 3        | -          | -        | -           | 58           | -        | -           |
| 8 Klassenstufe                                      | 173          | 123          | -        | -          | -        | -           | 50           | -        | -           |
| 9 Klassenstufe                                      | 187          | 124          | 5        | -          | -        | -           | 58           | -        | -           |
| 10 Klassenstufe                                     | 141          | 119          | -        | -          | -        | -           | 22           | -        | -           |
| <b>Sekundarbereich II</b>                           | <b>348</b>   | <b>283</b>   | -        | -          | -        | -           | <b>65</b>    | -        | -           |
| 11 Jahrgangsstufe                                   | 150          | 118          | -        | -          | -        | -           | 32           | -        | -           |
| 12 Jahrgangsstufe                                   | 133          | 110          | -        | -          | -        | -           | 23           | -        | -           |
| 13 Jahrgangsstufe                                   | 65           | 55           | -        | -          | -        | -           | 10           | -        | -           |
| <b>Zusammen ...</b>                                 | <b>2 133</b> | <b>1 542</b> | <b>9</b> | -          | -        | -           | <b>582</b>   | -        | -           |
| <b>Saarland</b>                                     |              |              |          |            |          |             |              |          |             |
| <b>Primarbereich</b>                                | <b>336</b>   | <b>294</b>   | -        | -          | -        | -           | -            | -        | -           |
| 1 Klassenstufe                                      | 87           | 79           | -        | -          | -        | -           | -            | -        | -           |
| 2 Klassenstufe                                      | 73           | 66           | -        | -          | -        | -           | -            | -        | -           |
| 3 Klassenstufe                                      | 87           | 73           | -        | -          | -        | -           | -            | -        | -           |
| 4 Klassenstufe                                      | 89           | 76           | -        | -          | -        | -           | -            | -        | -           |
| <b>Sekundarbereich I</b>                            | <b>520</b>   | <b>407</b>   | -        | -          | -        | -           | -            | -        | -           |
| 5 Klassenstufe                                      | 86           | 70           | -        | -          | -        | -           | -            | -        | -           |
| 6 Klassenstufe                                      | 85           | 70           | -        | -          | -        | -           | -            | -        | -           |
| 7 Klassenstufe                                      | 85           | 67           | -        | -          | -        | -           | -            | -        | -           |
| 8 Klassenstufe                                      | 92           | 74           | -        | -          | -        | -           | -            | -        | -           |
| 9 Klassenstufe                                      | 87           | 71           | -        | -          | -        | -           | -            | -        | -           |
| 10 Klassenstufe                                     | 85           | 55           | -        | -          | -        | -           | -            | -        | -           |
| <b>Sekundarbereich II</b>                           | <b>165</b>   | <b>109</b>   | -        | -          | -        | -           | -            | -        | -           |
| 11 Jahrgangsstufe                                   | 80           | 59           | -        | -          | -        | -           | -            | -        | -           |
| 12 Jahrgangsstufe                                   | 62           | 27           | -        | -          | -        | -           | -            | -        | -           |
| 13 Jahrgangsstufe                                   | 23           | 23           | -        | -          | -        | -           | -            | -        | -           |
| <b>Zusammen</b>                                     | <b>1 021</b> | <b>810</b>   | -        | -          | -        | -           | -            | -        | -           |
| <b>Sachsen</b>                                      |              |              |          |            |          |             |              |          |             |
| <b>Primarbereich</b>                                | <b>333</b>   | -            | -        | -          | -        | -           | <b>333</b>   | -        | -           |
| 1 Klassenstufe                                      | 82           | -            | -        | -          | -        | -           | 82           | -        | -           |
| 2 Klassenstufe                                      | 82           | -            | -        | -          | -        | -           | 82           | -        | -           |
| 3 Klassenstufe                                      | 93           | -            | -        | -          | -        | -           | 93           | -        | -           |
| 4 Klassenstufe                                      | 76           | -            | -        | -          | -        | -           | 76           | -        | -           |
| <b>Sekundarbereich I</b>                            | <b>557</b>   | -            | -        | -          | -        | -           | <b>552</b>   | -        | -           |
| 5 Klassenstufe                                      | 96           | -            | -        | -          | -        | -           | 96           | -        | -           |
| 6 Klassenstufe                                      | 89           | -            | -        | -          | -        | -           | 88           | -        | -           |
| 7 Klassenstufe                                      | 90           | -            | -        | -          | -        | -           | 89           | -        | -           |
| 8 Klassenstufe                                      | 96           | -            | -        | -          | -        | -           | 94           | -        | -           |
| 9 Klassenstufe                                      | 91           | -            | -        | -          | -        | -           | 90           | -        | -           |
| 10 Klassenstufe                                     | 95           | -            | -        | -          | -        | -           | 95           | -        | -           |
| <b>Sekundarbereich II</b>                           | <b>170</b>   | -            | -        | -          | -        | -           | <b>153</b>   | -        | -           |
| 11 Jahrgangsstufe                                   | 85           | -            | -        | -          | -        | -           | 84           | -        | -           |
| 12 Jahrgangsstufe                                   | 62           | -            | -        | -          | -        | -           | 46           | -        | -           |
| 13 Jahrgangsstufe                                   | 23           | -            | -        | -          | -        | -           | 23           | -        | -           |
| <b>Zusammen ...</b>                                 | <b>1 060</b> | -            | -        | -          | -        | -           | <b>1 038</b> | -        | -           |
| <b>Sachsen-Anhalt</b>                               |              |              |          |            |          |             |              |          |             |
| <b>Primarbereich</b>                                | <b>121</b>   | -            | -        | -          | -        | -           | <b>121</b>   | -        | -           |
| 1 Klassenstufe                                      | 34           | -            | -        | -          | -        | -           | 34           | -        | -           |
| 2 Klassenstufe                                      | 21           | -            | -        | -          | -        | -           | 21           | -        | -           |
| 3 Klassenstufe                                      | 25           | -            | -        | -          | -        | -           | 25           | -        | -           |
| 4 Klassenstufe                                      | 41           | -            | -        | -          | -        | -           | 41           | -        | -           |
| <b>Sekundarbereich I</b>                            | <b>283</b>   | -            | -        | -          | -        | -           | <b>283</b>   | -        | -           |
| 5 Klassenstufe                                      | 52           | -            | -        | -          | -        | -           | 52           | -        | -           |
| 6 Klassenstufe                                      | 50           | -            | -        | -          | -        | -           | 50           | -        | -           |
| 7 Klassenstufe                                      | 40           | -            | -        | -          | -        | -           | 40           | -        | -           |
| 8 Klassenstufe                                      | 49           | -            | -        | -          | -        | -           | 49           | -        | -           |
| 9 Klassenstufe                                      | 52           | -            | -        | -          | -        | -           | 52           | -        | -           |
| 10 Klassenstufe                                     | 40           | -            | -        | -          | -        | -           | 40           | -        | -           |
| <b>Sekundarbereich II</b>                           | <b>78</b>    | -            | -        | -          | -        | -           | <b>74</b>    | -        | -           |
| 11 Jahrgangsstufe                                   | 39           | -            | -        | -          | -        | -           | 39           | -        | -           |
| 12 Jahrgangsstufe                                   | 31           | -            | -        | -          | -        | -           | 31           | -        | -           |
| 13 Jahrgangsstufe                                   | 8            | -            | -        | -          | -        | -           | 4            | -        | -           |
| <b>Zusammen ...</b>                                 | <b>482</b>   | -            | -        | -          | -        | -           | <b>478</b>   | -        | -           |

-----  
Fußnoten siehe am Ende der Tabelle

# 11 Freie Waldorfschulen 2000/01

11 8 Schüler/innen mit fremdsprachlichem Unterricht nach Bildungsbereichen und Klassen-/Jahrgangsstufen \*)

| Bildungsbereich<br>-----<br>Klassen-/Jahrgangsstufe | Englisch      | Französisch   | Latein       | Griechisch | Spanisch  | Italienisch | Russisch      | Türkisch | Sonstige 1) |
|---|---------------|---------------|--------------|------------|-----------|-------------|---------------|----------|-------------|
| <b>Schleswig-Holstein</b>                           |               |               |              |            |           |             |               |          |             |
| Pflichtbereich                                      | 1 497         | 1 367         | -            | -          | -         | -           | -             | -        | -           |
| 1 Klassenstufe                                      | 319           | 274           | -            | -          | -         | -           | -             | -        | -           |
| 2 Klassenstufe                                      | 401           | 371           | -            | -          | -         | -           | -             | -        | -           |
| 3 Klassenstufe                                      | 357           | 357           | -            | -          | -         | -           | -             | -        | -           |
| 4 Klassenstufe                                      | 420           | 365           | -            | -          | -         | -           | -             | -        | -           |
| Sekundarbereich I                                   | 2 298         | 1 748         | 298          | -          | -         | -           | -             | -        | -           |
| 5 Klassenstufe                                      | 388           | 338           | -            | -          | -         | -           | -             | -        | -           |
| 6 Klassenstufe                                      | 440           | 366           | 36           | -          | -         | -           | -             | -        | -           |
| 7 Klassenstufe                                      | 349           | 290           | 78           | -          | -         | -           | -             | -        | -           |
| 8 Klassenstufe                                      | 383           | 253           | 82           | -          | -         | -           | -             | -        | -           |
| 9 Klassenstufe                                      | 327           | 243           | 49           | -          | -         | -           | -             | -        | -           |
| 10 Klassenstufe                                     | 411           | 258           | 53           | -          | -         | -           | -             | -        | -           |
| Sekundarbereich II                                  | 728           | 462           | 138          | -          | -         | -           | -             | -        | -           |
| 11 Jahrgangsstufe                                   | 287           | 207           | 48           | -          | -         | -           | -             | -        | -           |
| 12 Jahrgangsstufe                                   | 264           | 120           | 53           | -          | -         | -           | -             | -        | -           |
| 13 Jahrgangsstufe                                   | 177           | 135           | 37           | -          | -         | -           | -             | -        | -           |
| <b>Zusammen ...</b>                                 | <b>4 523</b>  | <b>3 577</b>  | <b>436</b>   | -          | -         | -           | -             | -        | -           |
| <b>Thüringen</b>                                    |               |               |              |            |           |             |               |          |             |
| Pflichtbereich                                      | 187           | -             | -            | -          | -         | -           | 187           | -        | -           |
| 1 Klassenstufe                                      | 40            | -             | -            | -          | -         | -           | 40            | -        | -           |
| 2 Klassenstufe                                      | 55            | -             | -            | -          | -         | -           | 55            | -        | -           |
| 3 Klassenstufe                                      | 49            | -             | -            | -          | -         | -           | 49            | -        | -           |
| 4 Klassenstufe                                      | 43            | -             | -            | -          | -         | -           | 43            | -        | -           |
| Sekundarbereich I                                   | 387           | 15            | -            | -          | -         | -           | 370           | -        | -           |
| 5 Klassenstufe                                      | 62            | -             | -            | -          | -         | -           | 62            | -        | -           |
| 6 Klassenstufe                                      | 76            | -             | -            | -          | -         | -           | 76            | -        | -           |
| 7 Klassenstufe                                      | 68            | -             | -            | -          | -         | -           | 64            | -        | -           |
| 8 Klassenstufe                                      | 61            | 6             | -            | -          | -         | -           | 56            | -        | -           |
| 9 Klassenstufe                                      | 75            | 9             | -            | -          | -         | -           | 67            | -        | -           |
| 10 Klassenstufe                                     | 45            | -             | -            | -          | -         | -           | 45            | -        | -           |
| Sekundarbereich II                                  | 80            | -             | -            | -          | -         | -           | 62            | -        | -           |
| 11 Jahrgangsstufe                                   | 42            | -             | -            | -          | -         | -           | 38            | -        | -           |
| 12 Jahrgangsstufe                                   | 24            | -             | -            | -          | -         | -           | 10            | -        | -           |
| 13 Jahrgangsstufe                                   | 14            | -             | -            | -          | -         | -           | 14            | -        | -           |
| <b>Zusammen ...</b>                                 | <b>654</b>    | <b>15</b>     | -            | -          | -         | -           | <b>619</b>    | -        | -           |
| <b>Deutschland</b>                                  |               |               |              |            |           |             |               |          |             |
| Pflichtbereich                                      | 21 480        | 13 351        | 1            | -          | -         | -           | 7 025         | -        | -           |
| 1 Klassenstufe                                      | 4 785         | 2 789         | -            | -          | -         | -           | 1 499         | -        | -           |
| 2 Klassenstufe                                      | 5 091         | 3 244         | -            | -          | -         | -           | 1 683         | -        | -           |
| 3 Klassenstufe                                      | 5 755         | 3 599         | -            | -          | -         | -           | 1 939         | -        | -           |
| 4 Klassenstufe                                      | 5 849         | 3 719         | 1            | -          | -         | -           | 1 904         | -        | -           |
| Sekundarbereich I                                   | 34 538        | 21 989        | 1 556        | 206        | 11        | -           | 10 502        | -        | 51          |
| 5 Klassenstufe                                      | 6 196         | 3 866         | 76           | 206        | -         | -           | 2 177         | -        | -           |
| 6 Klassenstufe                                      | 6 169         | 3 984         | 412          | -          | -         | -           | 1 962         | -        | 6           |
| 7 Klassenstufe                                      | 5 932         | 3 802         | 329          | -          | -         | -           | 1 809         | -        | 45          |
| 8 Klassenstufe                                      | 5 673         | 3 636         | 305          | -          | -         | -           | 1 669         | -        | -           |
| 9 Klassenstufe                                      | 5 384         | 3 450         | 225          | -          | -         | -           | 1 513         | -        | -           |
| 10 Klassenstufe                                     | 5 184         | 3 184         | 178          | -          | -         | -           | 1 372         | -        | -           |
| Ohne Angabe   | -             | 67            | 31           | -          | 11        | -           | -             | -        | -           |
| Sekundarbereich II                                  | 11 726        | 6 605         | 579          | -          | -         | -           | 2 879         | -        | -           |
| 11 Jahrgangsstufe                                   | 4 636         | 2 765         | 217          | -          | -         | -           | 1 238         | -        | -           |
| 12 Jahrgangsstufe                                   | 4 304         | 2 234         | 187          | -          | -         | -           | 950           | -        | -           |
| 13 Jahrgangsstufe                                   | 2 786         | 1 579         | 175          | -          | -         | -           | 691           | -        | -           |
| Ohne Angabe   | -             | 27            | -            | -          | -         | -           | -             | -        | -           |
| <b>Insgesamt ...</b>                                | <b>67 744</b> | <b>41 945</b> | <b>2 136</b> | <b>206</b> | <b>11</b> | -           | <b>20 406</b> | -        | <b>51</b>   |

\*) Mehrfachzählungen möglich, Schüler/innen wurden entsprechend der Zahl der belegten Fremdsprachen gezählt

1) Einschl. ohne Angabe



11 Freie Waldorfschulen 2000/01

11 9 Absolventen/Abgänger des Schuljahres 1999/2000 nach Abschlussarten und Klassen-/Jahrgangsstufen \*)

| Abschlussart                   |          | Insgesamt    | Absolventen/Abgänger der Klassen-/Jahrgangsstufe |          |           |           |           |            | Ohne Angabe |    |
|--------------------------------|----------|--------------|--|----------|-----------|-----------|-----------|------------|-------------|----|
|                                |          |              | 7 und niedrigere                                 | 8        | 9         | 10        | 11        | 12         |             | 13 |
| <b>Baden-Württemberg</b>       |          |              |  |          |           |           |           |            |             |    |
| Ohne Hauptschulabschluss       | z        | 62           | -  | 1        | 16        | 11        | 17        | 17         | -           | -  |
|                                | w        | 33           | -  | -        | 7         | 6         | 9         | 11         | -           | -  |
| Mit Hauptschulabschluss        | z        | 139          | -  | -        | 11        | 50        | 44        | 29         | 5           | -  |
|                                | w        | 61           | -  | -        | 7         | 16        | 20        | 15         | 3           | -  |
| Mit Realschulabschluss         | z        | 353          | -  | -        | -         | -         | -         | 343        | 10          | -  |
|                                | w        | 187          | -  | -        | -         | -         | -         | 186        | 1           | -  |
| Mit Fachhochschulreife         | z        | 211          | -  | -        | -         | -         | -         | 129        | 82          | -  |
|                                | w        | 126          | -  | -        | -         | -         | -         | 77         | 49          | -  |
| Mit allgemeiner Hochschulreife | z        | 616          | -  | -        | -         | -         | -         | -          | 616         | -  |
|                                | w        | 352          | -  | -        | -         | -         | -         | -          | 352         | -  |
| <b>Zusammen . . .</b>          | <b>z</b> | <b>1 381</b> | -  | <b>1</b> | <b>27</b> | <b>61</b> | <b>61</b> | <b>518</b> | <b>713</b>  | -  |
|                                | <b>w</b> | <b>759</b>   | -  | -        | <b>14</b> | <b>22</b> | <b>29</b> | <b>289</b> | <b>405</b>  | -  |
| <b>Bayern</b>                  |          |              |  |          |           |           |           |            |             |    |
| Ohne Hauptschulabschluss       | z        | 13           | 4  | 9        | -         | -         | -         | -          | -           | -  |
|                                | w        | 9            | 4  | 5        | -         | -         | -         | -          | -           | -  |
| Mit Hauptschulabschluss        | z        | 144          | -  | -        | 22        | 25        | 32        | 45         | 20          | -  |
|                                | w        | 69           | -  | -        | 6         | 15        | 12        | 24         | 12          | -  |
| Mit Realschulabschluss         | z        | 137          | -  | -        | -         | -         | 18        | 39         | 80          | -  |
|                                | w        | 61           | -  | -        | -         | -         | 10        | 14         | 37          | -  |
| Mit allgemeiner Hochschulreife | z        | 173          | -  | -        | -         | -         | -         | -          | 173         | -  |
|                                | w        | 102          | -  | -        | -         | -         | -         | -          | 102         | -  |
| <b>Zusammen . . .</b>          | <b>z</b> | <b>467</b>   | <b>4</b>   | <b>9</b> | <b>22</b> | <b>25</b> | <b>50</b> | <b>84</b>  | <b>273</b>  | -  |
|                                | <b>w</b> | <b>241</b>   | <b>4</b>   | <b>5</b> | <b>6</b>  | <b>15</b> | <b>22</b> | <b>38</b>  | <b>151</b>  | -  |
| <b>Berlin</b>                  |          |              |  |          |           |           |           |            |             |    |
| Ohne Hauptschulabschluss       | z        | 11           | -  | -        | 1         | 2         | 5         | 3          | -           | -  |
|                                | w        | 9            | -  | -        | -         | 2         | 5         | 2          | -           | -  |
| Mit Hauptschulabschluss        | z        | 21           | -  | -        | -         | 9         | 7         | 5          | -           | -  |
|                                | w        | 6            | -  | -        | -         | 3         | 2         | 1          | -           | -  |
| Mit Realschulabschluss         | z        | 64           | -  | -        | -         | -         | 7         | 35         | 22          | -  |
|                                | w        | 26           | -  | -        | -         | -         | 1         | 15         | 10          | -  |
| Mit allgemeiner Hochschulreife | z        | 83           | -  | -        | -         | -         | -         | -          | 83          | -  |
|                                | w        | 46           | -  | -        | -         | -         | -         | -          | 46          | -  |
| <b>Zusammen . . .</b>          | <b>z</b> | <b>179</b>   | -  | -        | <b>1</b>  | <b>11</b> | <b>19</b> | <b>43</b>  | <b>105</b>  | -  |
|                                | <b>w</b> | <b>87</b>    | -  | -        | -         | <b>5</b>  | <b>8</b>  | <b>18</b>  | <b>56</b>   | -  |
| <b>Brandenburg</b>             |          |              |  |          |           |           |           |            |             |    |
| Mit Hauptschulabschluss        | z        | 12           | -  | -        | -         | 1         | 9         | 2          | -           | -  |
|                                | w        | 5            | -  | -        | -         | 1         | 4         | -          | -           | -  |
| Mit Realschulabschluss         | z        | 29           | -  | -        | -         | 3         | 3         | 23         | -           | -  |
|                                | w        | 12           | -  | -        | -         | 1         | 2         | 9          | -           | -  |
| Mit allgemeiner Hochschulreife | z        | 5            | -  | -        | -         | -         | -         | -          | 5           | -  |
|                                | w        | 4            | -  | -        | -         | -         | -         | -          | 4           | -  |
| <b>Zusammen . . .</b>          | <b>z</b> | <b>45</b>    | -  | -        | -         | <b>4</b>  | <b>12</b> | <b>25</b>  | <b>5</b>    | -  |
|                                | <b>w</b> | <b>21</b>    | -  | -        | -         | <b>2</b>  | <b>6</b>  | <b>9</b>   | <b>4</b>    | -  |
| <b>Bremen</b>                  |          |              |  |          |           |           |           |            |             |    |
| Mit Realschulabschluss         | z        | 19           | -  | -        | -         | -         | 1         | 18         | -           | -  |
|                                | w        | 10           | -  | -        | -         | -         | 1         | 9          | -           | -  |
| Mit allgemeiner Hochschulreife | z        | 29           | -  | -        | -         | -         | -         | -          | 29          | -  |
|                                | w        | 18           | -  | -        | -         | -         | -         | -          | 18          | -  |
| <b>Zusammen . . .</b>          | <b>z</b> | <b>48</b>    | -  | -        | -         | -         | <b>1</b>  | <b>18</b>  | <b>29</b>   | -  |
|                                | <b>w</b> | <b>28</b>    | -  | -        | -         | -         | <b>1</b>  | <b>9</b>   | <b>18</b>   | -  |
| <b>Hamburg</b>                 |          |              |  |          |           |           |           |            |             |    |
| Ohne Hauptschulabschluss       | z        | 2            | -  | -        | 2         | -         | -         | -          | -           | -  |
|                                | w        | 2            | -  | -        | 2         | -         | -         | -          | -           | -  |
| Mit Hauptschulabschluss        | z        | 9            | -  | -        | -         | 9         | -         | -          | -           | -  |
|                                | w        | 5            | -  | -        | -         | 5         | -         | -          | -           | -  |
| Mit Realschulabschluss         | z        | 81           | -  | -        | -         | -         | 4         | 70         | 7           | -  |
|                                | w        | 41           | -  | -        | -         | -         | 3         | 34         | 4           | -  |
| Mit allgemeiner Hochschulreife | z        | 135          | -  | -        | -         | -         | -         | -          | 135         | -  |
|                                | w        | 68           | -  | -        | -         | -         | -         | -          | 68          | -  |
| <b>Zusammen . . .</b>          | <b>z</b> | <b>227</b>   | -  | -        | <b>2</b>  | <b>9</b>  | <b>4</b>  | <b>70</b>  | <b>142</b>  | -  |
|                                | <b>w</b> | <b>116</b>   | -  | -        | <b>2</b>  | <b>5</b>  | <b>3</b>  | <b>34</b>  | <b>72</b>   | -  |

Fußnoten siehe am Ende der Tabelle

# 11 Freie Waldorfschulen 2000/01

11.9 Absolventen/Abgänger des Schuljahres 1999/2000 nach Abschlussarten und Klassen-/Jahrgangsstufen \*)

| Abschlussart                     |          | Insgesamt  | Absolventen/Abgänger der Klassen-/Jahrgangsstufe |   |          |           |           |            | Ohne Angabe |            |
|----------------------------------|----------|------------|--|---|----------|-----------|-----------|------------|-------------|------------|
|                                  |          |            | 7 und niedrigere                                 | 8 | 9        | 10        | 11        | 12         |             | 13         |
| <b>Hessen</b>                    |          |            |  |   |          |           |           |            |             |            |
| Ohne Hauptschulabschluss         | z        | 1          | -  | - | 1        | -         | -         | -          | -           | -          |
|                                  | w        | -          | -  | - | -        | -         | -         | -          | -           | -          |
| Mit Hauptschulabschluss          | z        | 19         | -  | - | 1        | 18        | -         | -          | -           | -          |
|                                  | w        | 8          | -  | - | 1        | 7         | -         | -          | -           | -          |
| Mit Realschulabschluss           | z        | 62         | -  | - | -        | 26        | 36        | -          | -           | -          |
|                                  | w        | 32         | -  | - | -        | 9         | 23        | -          | -           | -          |
| Mit Fachhochschulreife           | z        | 30         | -  | - | -        | -         | -         | 30         | -           | -          |
|                                  | w        | 11         | -  | - | -        | -         | -         | 11         | -           | -          |
| Mit allgemeiner Hochschulreife   | z        | 217        | -  | - | -        | -         | -         | -          | -           | 217        |
|                                  | w        | 126        | -  | - | -        | -         | -         | -          | -           | 126        |
| <b>Zusammen ...</b>              | <b>z</b> | <b>329</b> | -  | - | <b>2</b> | <b>44</b> | <b>36</b> | <b>30</b>  | -           | <b>217</b> |
|                                  | <b>w</b> | <b>177</b> | -  | - | <b>1</b> | <b>16</b> | <b>23</b> | <b>11</b>  | -           | <b>126</b> |
| <b>Mecklenburg-Vorpommern 1)</b> |          |            |  |   |          |           |           |            |             |            |
| <b>Niedersachsen</b>             |          |            |  |   |          |           |           |            |             |            |
| Mit Hauptschulabschluss          | z        | 7          | -  | - | -        | 7         | -         | -          | -           | -          |
|                                  | w        | 1          | -  | - | -        | 1         | -         | -          | -           | -          |
| Mit Realschulabschluss           | z        | 47         | -  | - | -        | -         | 8         | 39         | -           | -          |
|                                  | w        | 27         | -  | - | -        | -         | 3         | 24         | -           | -          |
| Mit Fachhochschulreife           | z        | 18         | -  | - | -        | -         | 2         | -          | -           | 16         |
|                                  | w        | 9          | -  | - | -        | -         | -         | -          | -           | 9          |
| Mit allgemeiner Hochschulreife   | z        | 173        | -  | - | -        | -         | -         | -          | -           | 173        |
|                                  | w        | 95         | -  | - | -        | -         | -         | -          | -           | 95         |
| <b>Zusammen ...</b>              | <b>z</b> | <b>245</b> | -  | - | -        | <b>7</b>  | <b>10</b> | <b>39</b>  | -           | <b>189</b> |
|                                  | <b>w</b> | <b>132</b> | -  | - | -        | <b>1</b>  | <b>3</b>  | <b>24</b>  | -           | <b>104</b> |
| <b>Nordrhein-Westfalen</b>       |          |            |  |   |          |           |           |            |             |            |
| Ohne Hauptschulabschluss         | z        | 1          | -  | - | 1        | -         | -         | -          | -           | -          |
|                                  | w        | 1          | -  | - | 1        | -         | -         | -          | -           | -          |
| Mit Hauptschulabschluss          | z        | 99         | -  | - | -        | 48        | 51        | -          | -           | -          |
|                                  | w        | 48         | -  | - | -        | 22        | 26        | -          | -           | -          |
| Mit Realschulabschluss           | z        | 419        | -  | - | -        | -         | -         | 367        | -           | 52         |
|                                  | w        | 207        | -  | - | -        | -         | -         | 185        | -           | 22         |
| Mit Fachhochschulreife           | z        | 3          | -  | - | -        | -         | -         | -          | -           | 3          |
|                                  | w        | -          | -  | - | -        | -         | -         | -          | -           | -          |
| Mit allgemeiner Hochschulreife   | z        | 448        | -  | - | -        | -         | -         | -          | -           | 448        |
|                                  | w        | 268        | -  | - | -        | -         | -         | -          | -           | 268        |
| <b>Zusammen ...</b>              | <b>z</b> | <b>970</b> | -  | - | <b>1</b> | <b>48</b> | <b>51</b> | <b>367</b> | -           | <b>503</b> |
|                                  | <b>w</b> | <b>524</b> | -  | - | <b>1</b> | <b>22</b> | <b>26</b> | <b>195</b> | -           | <b>290</b> |
| <b>Rheinland-Pfalz</b>           |          |            |  |   |          |           |           |            |             |            |
| Mit Hauptschulabschluss          | z        | 6          | -  | - | -        | 6         | -         | -          | -           | -          |
|                                  | w        | 4          | -  | - | -        | 4         | -         | -          | -           | -          |
| Mit Realschulabschluss           | z        | 66         | -  | - | -        | -         | -         | 56         | -           | 10         |
|                                  | w        | 29         | -  | - | -        | -         | -         | 23         | -           | 6          |
| Mit allgemeiner Hochschulreife   | z        | 51         | -  | - | -        | -         | -         | -          | -           | 51         |
|                                  | w        | 31         | -  | - | -        | -         | -         | -          | -           | 31         |
| <b>Zusammen ...</b>              | <b>z</b> | <b>123</b> | -  | - | -        | <b>6</b>  | -         | <b>56</b>  | -           | <b>61</b>  |
|                                  | <b>w</b> | <b>64</b>  | -  | - | -        | <b>4</b>  | -         | <b>23</b>  | -           | <b>37</b>  |
| <b>Saarland</b>                  |          |            |  |   |          |           |           |            |             |            |
| Ohne Hauptschulabschluss         | z        | 5          | -  | - | -        | -         | -         | 5          | -           | -          |
|                                  | w        | 1          | -  | - | -        | -         | -         | 1          | -           | -          |
| Mit Hauptschulabschluss          | z        | 5          | -  | - | -        | 5         | -         | -          | -           | -          |
|                                  | w        | 2          | -  | - | -        | 2         | -         | -          | -           | -          |
| Mit Realschulabschluss           | z        | 24         | -  | - | -        | -         | -         | 24         | -           | -          |
|                                  | w        | 12         | -  | - | -        | -         | -         | 12         | -           | -          |
| Mit allgemeiner Hochschulreife   | z        | 29         | -  | - | -        | -         | -         | -          | -           | 29         |
|                                  | w        | 17         | -  | - | -        | -         | -         | -          | -           | 17         |
| <b>Zusammen ...</b>              | <b>z</b> | <b>63</b>  | -  | - | -        | <b>5</b>  | -         | <b>29</b>  | -           | <b>29</b>  |
|                                  | <b>w</b> | <b>32</b>  | -  | - | -        | <b>2</b>  | -         | <b>13</b>  | -           | <b>17</b>  |

Fußnoten siehe am Ende der Tabelle

11 Freie Waldorfschulen 2000/01

11 9 Absolventen/Abgänger des Schuljahres 1999/2000 nach Abschlussarten und Klassen-/Jahrgangsstufen \*)

| Abschlussart                   | Insgesamt | Absolventen/Abgänger der Klassen-/Jahrgangsstufe |          |           |           |            |            |              | Ohne Angabe  |          |
|--------------------------------|-----------|--|----------|-----------|-----------|------------|------------|--------------|--------------|----------|
|                                |           | 7 und niedrigere                                 | 8        | 9         | 10        | 11         | 12         | 13           |              |          |
| <b>Sachsen</b>                 |           |  |          |           |           |            |            |              |              |          |
| Ohne Hauptschulabschluss       | z         | 17   | -        | -         | -         | -          | 1          | 14           | -            | 2        |
|                                | w         | 2  | -        | -         | -         | -          | -          | 2            | -            | -        |
| Mit Hauptschulabschluss        | z         | 7  | -        | -         | -         | 1          | 4          | 2            | -            | -        |
|                                | w         | 2  | -        | -         | -         | -          | 1          | 1            | -            | -        |
| Mit Realschulabschluss         | z         | 21   | -        | -         | -         | -          | -          | 20           | 1            | -        |
|                                | w         | 11   | -        | -         | -         | -          | -          | 10           | 1            | -        |
| Mit allgemeiner Hochschulreife | z         | 25   | -        | -         | -         | -          | -          | -            | 25           | -        |
|                                | w         | 14   | -        | -         | -         | -          | -          | -            | 14           | -        |
| <b>Zusammen ...</b>            | <b>z</b>  | <b>70</b>  | -        | -         | -         | <b>1</b>   | <b>5</b>   | <b>36</b>    | <b>26</b>    | <b>2</b> |
|                                | <b>w</b>  | <b>29</b>  | -        | -         | -         | -          | <b>1</b>   | <b>13</b>    | <b>15</b>    | -        |
| <b>Sachsen-Anhalt</b>          |           |  |          |           |           |            |            |              |              |          |
| Mit Hauptschulabschluss        | z         | 3  | -        | -         | -         | -          | 1          | 2            | -            | -        |
|                                | w         | -  | -        | -         | -         | -          | -          | -            | -            | -        |
| Mit Realschulabschluss         | z         | 20   | -        | -         | -         | -          | -          | 18           | 2            | -        |
|                                | w         | 9  | -        | -         | -         | -          | -          | 8            | 1            | -        |
| Mit allgemeiner Hochschulreife | z         | 6  | -        | -         | -         | -          | -          | -            | 6            | -        |
|                                | w         | 4  | -        | -         | -         | -          | -          | -            | 4            | -        |
| <b>Zusammen ...</b>            | <b>z</b>  | <b>29</b>  | -        | -         | -         | -          | <b>1</b>   | <b>20</b>    | <b>8</b>     | -        |
|                                | <b>w</b>  | <b>13</b>  | -        | -         | -         | -          | -          | <b>8</b>     | <b>5</b>     | -        |
| <b>Schleswig-Holstein</b>      |           |  |          |           |           |            |            |              |              |          |
| Ohne Hauptschulabschluss       | z         | 3  | -        | -         | -         | 2          | -          | 1            | -            | -        |
|                                | w         | 1  | -        | -         | -         | -          | -          | 1            | -            | -        |
| Mit Hauptschulabschluss        | z         | 49   | -        | -         | 1         | 16         | 12         | 20           | -            | -        |
|                                | w         | 27   | -        | -         | -         | 9          | 9          | 9            | -            | -        |
| Mit Realschulabschluss         | z         | 87   | -        | -         | -         | -          | -          | 85           | 2            | -        |
|                                | w         | 53   | -        | -         | -         | -          | -          | 51           | 2            | -        |
| Mit Fachhochschulreife         | z         | 22   | -        | -         | -         | -          | -          | -            | 22           | -        |
|                                | w         | 8  | -        | -         | -         | -          | -          | -            | 8            | -        |
| Mit allgemeiner Hochschulreife | z         | 103  | -        | -         | -         | -          | -          | -            | 103          | -        |
|                                | w         | 62   | -        | -         | -         | -          | -          | -            | 62           | -        |
| <b>Zusammen ...</b>            | <b>z</b>  | <b>264</b>                                       | -        | -         | <b>1</b>  | <b>18</b>  | <b>12</b>  | <b>106</b>   | <b>127</b>   | -        |
|                                | <b>w</b>  | <b>151</b>                                       | -        | -         | -         | <b>9</b>   | <b>9</b>   | <b>61</b>    | <b>72</b>    | -        |
| <b>Thüringen</b>               |           |  |          |           |           |            |            |              |              |          |
| Ohne Hauptschulabschluss       | z         | 1  | -        | -         | 1         | -          | -          | -            | -            | -        |
|                                | w         | -  | -        | -         | -         | -          | -          | -            | -            | -        |
| Mit Realschulabschluss         | z         | 10   | -        | -         | -         | -          | -          | 10           | -            | -        |
|                                | w         | 7  | -        | -         | -         | -          | -          | 7            | -            | -        |
| <b>Zusammen ...</b>            | <b>z</b>  | <b>11</b>  | -        | -         | <b>1</b>  | -          | -          | <b>10</b>    | -            | -        |
|                                | <b>w</b>  | <b>7</b>   | -        | -         | -         | -          | -          | <b>7</b>     | -            | -        |
| <b>Deutschland</b>             |           |  |          |           |           |            |            |              |              |          |
| Ohne Hauptschulabschluss       | i         | 116  | 4        | 10        | 22        | 15         | 23         | 40           | -            | 2        |
|                                | w         | 58   | 4        | 5         | 10        | 8          | 14         | 17           | -            | -        |
| Mit Hauptschulabschluss        | i         | 520  | -        | -         | 35        | 195        | 160        | 105          | 25           | -        |
|                                | w         | 238  | -        | -         | 14        | 85         | 74         | 50           | 15           | -        |
| Mit Realschulabschluss         | i         | 1 439  | -        | -         | -         | 29         | 77         | 1 147        | 186          | -        |
|                                | w         | 724  | -        | -         | -         | 10         | 43         | 587          | 84           | -        |
| Mit Fachhochschulreife         | i         | 284  | -        | -         | -         | -          | 2          | 159          | 123          | -        |
|                                | w         | 154  | -        | -         | -         | -          | -          | 88           | 66           | -        |
| Mit allgemeiner Hochschulreife | i         | 2 093  | -        | -         | -         | -          | -          | -            | 2 093        | -        |
|                                | w         | 1 207  | -        | -         | -         | -          | -          | -            | 1 207        | -        |
| <b>Insgesamt ...</b>           | <b>i</b>  | <b>4 452</b>                                     | <b>4</b> | <b>10</b> | <b>57</b> | <b>239</b> | <b>262</b> | <b>1 451</b> | <b>2 427</b> | <b>2</b> |
|                                | <b>w</b>  | <b>2 381</b>                                     | <b>4</b> | <b>5</b>  | <b>24</b> | <b>103</b> | <b>131</b> | <b>742</b>   | <b>1 372</b> | -        |
| <b>Darunter-Position:</b>      |           |  |          |           |           |            |            |              |              |          |
| Mit Hauptschulabschluss        | i         | 5  | }        |           |           |            |            |              |              |          |
|                                | w         | 3  | }        |           |           |            |            |              |              |          |
| Mit Realschulabschluss         | i         | 22   | }        |           |           |            |            |              |              |          |
|                                | w         | 9  | }        |           |           |            |            |              |              |          |

\*) Nach Beendigung der Vollzeitschulpflicht, ohne Externe

1) Kein Nachweis vorhanden

## 11 Freie Waldorfschulen 2000/01

11 10 Absolventen/Abgänger des Schuljahres 1999/2000 mit allgemeiner Hochschulreife nach Geburtsjahren und Alter sowie mit Fachhochschulreife

| Land                      | Mit allgemeiner Hochschulreife |   |                    |                    |                    |                    |  | Mit Fachhochschulreife<br>insgesamt |
|---------------------------|--------------------------------|---|--------------------|--------------------|--------------------|--------------------|--|-------------------------------------|
|                           | insgesamt                      | Geburtsjahr (Alter)                     |                    |                    |                    |                    |  |                                     |
|                           |                                | 1982 und später<br>(18 Jahre u. jünger) | 1981<br>(19 Jahre) | 1980<br>(20 Jahre) | 1979<br>(21 Jahre) | 1978<br>(22 Jahre) | 1977 und früher<br>(23 Jahre u. älter) |                                     |
| <b>insgesamt</b>          |                                |   |                    |                    |                    |                    |  |                                     |
| <b>Deutschland .....</b>  | <b>2 093</b>                   | <b>48</b>                               | <b>652</b>         | <b>1 175</b>       | <b>194</b>         | <b>21</b>          | <b>3</b>                               | <b>284</b>                          |
| Baden-Württemberg 1)      | 616                            | 6                                       | 195                | 342                | 60                 | 12                 | 1                                      | 211                                 |
| Bayern                    | 173                            | 41                                      | 37                 | 80                 | 13                 | 2                  | -                                      | -                                   |
| Berlin                    | 83                             | -                                       | 27                 | 42                 | 11                 | 2                  | 1                                      | -                                   |
| Brandenburg 1)            | 5                              | -                                       | 2                  | 3                  | -                  | -                  | -                                      | -                                   |
| Bremen                    | 29                             | -                                       | 8                  | 17                 | 4                  | -                  | -                                      | -                                   |
| Hamburg 1)                | 135                            | 1                                       | 43                 | 75                 | 13                 | 3                  | -                                      | -                                   |
| Hessen                    | 217                            | -                                       | 58                 | 139                | 19                 | -                  | 1                                      | 30                                  |
| Mecklenburg-Vorpommern 2) | -                              | -                                       | -                  | -                  | -                  | -                  | -                                      | -                                   |
| Niedersachsen             | 173                            | -                                       | 55                 | 110                | 8                  | -                  | -                                      | 18                                  |
| Nordrhein-Westfalen 1)    | 448                            | -                                       | 147                | 254                | 45                 | 2                  | -                                      | 3                                   |
| Rheinland-Pfalz           | 51                             | -                                       | 21                 | 21                 | 9                  | -                  | -                                      | -                                   |
| Saarland                  | 29                             | -                                       | 9                  | 20                 | -                  | -                  | -                                      | -                                   |
| Sachsen                   | 25                             | -                                       | 7                  | 18                 | -                  | -                  | -                                      | -                                   |
| Sachsen-Anhalt            | 6                              | -                                       | 1                  | 1                  | 4                  | -                  | -                                      | -                                   |
| Schleswig-Holstein        | 103                            | -                                       | 42                 | 53                 | 8                  | -                  | -                                      | 22                                  |
| Thunngen 2)               | -                              | -                                       | -                  | -                  | -                  | -                  | -                                      | -                                   |
| <b>Männlich</b>           |                                |   |                    |                    |                    |                    |  |                                     |
| <b>Deutschland .....</b>  | <b>886</b>                     | <b>22</b>                               | <b>265</b>         | <b>496</b>         | <b>94</b>          | <b>7</b>           | <b>2</b>                               | <b>130</b>                          |
| Baden-Württemberg 1)      | 264                            | 3                                       | 78                 | 148                | 29                 | 5                  | 1                                      | 85                                  |
| Bayern                    | 71                             | 19                                      | 18                 | 27                 | 7                  | -                  | -                                      | -                                   |
| Berlin                    | 37                             | -                                       | 7                  | 25                 | 5                  | -                  | -                                      | -                                   |
| Brandenburg 1)            | 1                              | -                                       | 1                  | -                  | -                  | -                  | -                                      | -                                   |
| Bremen                    | 11                             | -                                       | 3                  | 7                  | 1                  | -                  | -                                      | -                                   |
| Hamburg 1)                | 67                             | -                                       | 21                 | 38                 | 7                  | 1                  | -                                      | -                                   |
| Hessen                    | 91                             | -                                       | 20                 | 62                 | 8                  | -                  | 1                                      | 19                                  |
| Mecklenburg-Vorpommern 2) | -                              | -                                       | -                  | -                  | -                  | -                  | -                                      | -                                   |
| Niedersachsen             | 78                             | -                                       | 27                 | 48                 | 3                  | -                  | -                                      | 9                                   |
| Nordrhein-Westfalen 1)    | 180                            | -                                       | 58                 | 97                 | 24                 | 1                  | -                                      | 3                                   |
| Rheinland-Pfalz           | 20                             | -                                       | 11                 | 4                  | 5                  | -                  | -                                      | -                                   |
| Saarland                  | 12                             | -                                       | 2                  | 10                 | -                  | -                  | -                                      | -                                   |
| Sachsen                   | 11                             | -                                       | 3                  | 8                  | -                  | -                  | -                                      | -                                   |
| Sachsen-Anhalt            | 2                              | -                                       | -                  | 1                  | 1                  | -                  | -                                      | -                                   |
| Schleswig-Holstein        | 41                             | -                                       | 16                 | 21                 | 4                  | -                  | -                                      | 14                                  |
| Thunngen 2)               | -                              | -                                       | -                  | -                  | -                  | -                  | -                                      | -                                   |
| <b>Weiblich</b>           |                                |   |                    |                    |                    |                    |  |                                     |
| <b>Deutschland .....</b>  | <b>1 207</b>                   | <b>26</b>                               | <b>387</b>         | <b>679</b>         | <b>100</b>         | <b>14</b>          | <b>1</b>                               | <b>154</b>                          |
| Baden-Württemberg 1)      | 352                            | 3                                       | 117                | 194                | 31                 | 7                  | -                                      | 126                                 |
| Bayern                    | 102                            | 22                                      | 19                 | 53                 | 6                  | 2                  | -                                      | -                                   |
| Berlin                    | 46                             | -                                       | 20                 | 17                 | 6                  | 2                  | 1                                      | -                                   |
| Brandenburg 1)            | 4                              | -                                       | 1                  | 3                  | -                  | -                  | -                                      | -                                   |
| Bremen                    | 18                             | -                                       | 5                  | 10                 | 3                  | -                  | -                                      | -                                   |
| Hamburg 1)                | 68                             | 1                                       | 22                 | 37                 | 6                  | 2                  | -                                      | -                                   |
| Hessen                    | 126                            | -                                       | 38                 | 77                 | 11                 | -                  | -                                      | 11                                  |
| Mecklenburg-Vorpommern 2) | -                              | -                                       | -                  | -                  | -                  | -                  | -                                      | -                                   |
| Niedersachsen             | 95                             | -                                       | 28                 | 62                 | 5                  | -                  | -                                      | 9                                   |
| Nordrhein-Westfalen 1)    | 268                            | -                                       | 89                 | 157                | 21                 | 1                  | -                                      | -                                   |
| Rheinland-Pfalz           | 31                             | -                                       | 10                 | 17                 | 4                  | -                  | -                                      | -                                   |
| Saarland                  | 17                             | -                                       | 7                  | 10                 | -                  | -                  | -                                      | -                                   |
| Sachsen                   | 14                             | -                                       | 4                  | 10                 | -                  | -                  | -                                      | -                                   |
| Sachsen-Anhalt            | 4                              | -                                       | 1                  | -                  | 3                  | -                  | -                                      | -                                   |
| Schleswig-Holstein        | 62                             | -                                       | 26                 | 32                 | 4                  | -                  | -                                      | 8                                   |
| Thunngen 2)               | -                              | -                                       | -                  | -                  | -                  | -                  | -                                      | -                                   |

1) Nach Geburtsjahren geschätzt

2) Kein Nachweis vorhanden

## 12 Sonderschulen 2000/01

12 1 Schulen, Klassen, Schüler/innen, Absolventen/Abgänger, Lehrkräfte und Unterrichtsstunden nach rechtlichem Status der Schulen

| Land                       | Schulen      | Klassen       | Schüler/innen  |                            | Absolventen/<br>Abgänger | Lehrkräfte               |                          |                   | Unterrichtsstunden der                |                                       |                   |
|----------------------------|--------------|---------------|----------------|----------------------------|--------------------------|--------------------------|--------------------------|-------------------|---------------------------------------|---------------------------------------|-------------------|
|                            |              |               | insgesamt      | dar<br>Ausländer/<br>innen |                          | vollzeit-<br>beschäftigt | teilzeit-<br>beschäftigt | stunden-<br>weise | vollzeit-<br>beschäftigten Lehrkräfte | teilzeit-<br>beschäftigten Lehrkräfte | stunden-<br>weise |
| <b>Insgesamt</b>           |              |               |                |                            |                          |                          |                          |                   |                                       |                                       |                   |
| <b>Deutschland .....</b>   | <b>3 123</b> | <b>40 876</b> | <b>420 427</b> | <b>62 751</b>              | <b>45 682</b>            | <b>46 429</b>            | <b>20 803</b>            | <b>6 074</b>      | <b>1 036 566</b>                      | <b>362 870</b>                        | <b>50 421</b>     |
| Baden-Württemberg          | 563          | 5 733         | 52 003         | 13 074                     | 5 366                    | 6 877                    | 4 373                    | 727               | 161 045                               | 76 106                                | 4 985             |
| Bayern                     | 381          | 5 405         | 63 233         | 8 097                      | 5 839                    | 5 004                    | 2 836                    | 1 760             | 111 827                               | 50 413                                | 16 657            |
| Berlin                     | 100          | 1 425         | 13 697         | 2 090                      | 1 613                    | 2 219                    | 369                      | 137               | 45 710                                | 5 871                                 | 969               |
| Brandenburg                | 146          | 1 662         | 15 834         | 59                         | 2 004                    | 1 838                    | 1 018                    | 11                | 40 975                                | 20 091                                | 62                |
| Bremen 1)                  | 29           | 298           | 2 664          | 592                        | 302                      | 439                      | 229                      | 38                | 10 405                                | 3 882                                 | 264               |
| Hamburg 2) 3)              | 47           | 718           | 7 429          | 2 303                      | 920                      | 797                      | 470                      | 29                | 18 794                                | 8 143                                 | 279               |
| Hessen 4)                  | 235          | 2 211         | 23 394         | 6 021                      | 2 567                    | 2 605                    | 992                      | 359               | 66 211                                | 18 931                                | 2 535             |
| Mecklenburg-Vorpommern 5)  | 105          | 1 378         | 14 328         | 45                         | 1 711                    | 1 567                    | 223                      | 9                 | 37 333                                | 4 407                                 | 84                |
| Niedersachsen              | 317          | 3 919         | 36 819         | 6 087                      | 4 316                    | 3 433                    | 1 992                    | 273               | 78 213                                | 36 696                                | 2 539             |
| Nordrhein-Westfalen 6)     | 447          | 8 569         | 95 250         | 20 260                     | 8 820                    | 11 032                   | 4 803                    | 1 571             | 233 654                               | 75 400                                | 9 412             |
| Rheinland-Pfalz            | 145          | 1 652         | 16 498         | 2 234                      | 2 017                    | 1 621                    | 745                      | 263               | 34 768                                | 11 571                                | 1 403             |
| Saarland                   | 40           | 371           | 3 518          | 565                        | 418                      | 601                      | 151                      | 11                | 13 786                                | 2 550                                 | 39                |
| Sachsen                    | 191          | 2 402         | 24 898         | 101                        | 3 795                    | 3 202                    | 438                      | 62                | 73 704                                | 8 284                                 | 5 087             |
| Sachsen-Anhalt             | 135          | 2 050         | 20 130         | 106                        | 2 660                    | 2 671                    | 100                      | 108               | 56 982                                | 2 200                                 | 338               |
| Schleswig-Holstein         | 143          | 1 270         | 12 501         | 1 075                      | 1 291                    | 1 211                    | 553                      | 181               | 26 755                                | 9 603                                 | 1 551             |
| Thunngen                   | 99           | 1 813         | 18 231         | 42                         | 2 043                    | 1 312                    | 1 511                    | 535               | 26 404                                | 28 722                                | 4 217             |
| <b>Öffentliche Schulen</b> |              |               |                |                            |                          |                          |                          |                   |                                       |                                       |                   |
| <b>Deutschland .....</b>   | <b>2 548</b> | <b>34 209</b> | <b>380 678</b> | <b>57 776</b>              | <b>40 414</b>            | <b>38 734</b>            | <b>17 355</b>            | <b>4 644</b>      | <b>649 043</b>                        | <b>299 726</b>                        | <b>38 665</b>     |
| Baden-Württemberg          | 432          | 4 256         | 40 411         | 11 751                     | 4 262                    | 4 747                    | 3 304                    | 458               | 105 689                               | 56 096                                | 3 179             |
| Bayern                     | 199          | 3 042         | 38 919         | 5 963                      | 3 854                    | 2 909                    | 1 553                    | 1 091             | 63 455                                | 26 401                                | 10 407            |
| Berlin                     | 93           | 1 358         | 13 149         | 2 057                      | 1 561                    | 2 153                    | 338                      | 132               | 44 117                                | 5 363                                 | 925               |
| Brandenburg                | 133          | 1 535         | 14 976         | 55                         | 1 939                    | 1 602                    | 1 000                    | 3                 | 35 220                                | 19 711                                | 5                 |
| Bremen 1)                  | 28           | 284           | 2 497          | 590                        | 292                      | 417                      | 222                      | 38                | 9 885                                 | 3 756                                 | 264               |
| Hamburg 2) 3)              | 43           | 676           | 7 021          | 2 279                      | 891                      | 750                      | 446                      | 13                | 17 545                                | 7 717                                 | 234               |
| Hessen 4)                  | 201          | 1 965         | 20 550         | 5 785                      | 2 238                    | 2 296                    | 866                      | 330               | 58 725                                | 16 680                                | 2 289             |
| Mecklenburg-Vorpommern 5)  | 97           | 1 299         | 13 715         | 41                         | 1 675                    | 1 476                    | 215                      | 6                 | 35 101                                | 4 263                                 | 64                |
| Niedersachsen              | 278          | 3 487         | 33 664         | 5 921                      | 4 029                    | 3 012                    | 1 844                    | 229               | 67 677                                | 33 905                                | 2 170             |
| Nordrhein-Westfalen 6)     | 367          | 7 637         | 86 722         | 19 398                     | 8 059                    | 9 665                    | 4 263                    | 1 467             | 201 639                               | 66 555                                | 8 817             |
| Rheinland-Pfalz            | 123          | 1 345         | 14 222         | 2 093                      | 1 789                    | 1 390                    | 663                      | 228               | 29 100                                | 10 073                                | 1 291             |
| Saarland                   | 34           | 317           | 3 153          | 537                        | 384                      | 521                      | 134                      | 9                 | 11 643                                | 2 249                                 | 35                |
| Sachsen                    | 175          | 2 285         | 24 125         | 98                         | 3 691                    | 3 060                    | 394                      | 57                | 70 061                                | 7 298                                 | 4 996             |
| Sachsen-Anhalt             | 130          | 2 011         | 19 866         | 106                        | 2 629                    | 2 628                    | 100                      | 105               | 55 934                                | 2 200                                 | 316               |
| Schleswig-Holstein         | 139          | 1 189         | 11 922         | 1 062                      | 1 234                    | 1 108                    | 537                      | 178               | 24 200                                | 9 350                                 | 1 531             |
| Thunngen                   | 76           | 1 523         | 15 766         | 40                         | 1 887                    | 1 000                    | 1 476                    | 300               | 19 052                                | 28 109                                | 2 142             |
| <b>Private Schulen</b>     |              |               |                |                            |                          |                          |                          |                   |                                       |                                       |                   |
| <b>Deutschland .....</b>   | <b>575</b>   | <b>6 667</b>  | <b>59 749</b>  | <b>4 975</b>               | <b>5 268</b>             | <b>7 695</b>             | <b>3 448</b>             | <b>1 430</b>      | <b>187 523</b>                        | <b>63 144</b>                         | <b>11 758</b>     |
| Baden-Württemberg          | 131          | 1 477         | 11 592         | 1 323                      | 1 104                    | 2 130                    | 1 069                    | 269               | 55 356                                | 20 010                                | 1 806             |
| Bayern                     | 182          | 2 363         | 24 314         | 2 134                      | 1 985                    | 2 095                    | 1 283                    | 669               | 48 372                                | 24 012                                | 6 250             |
| Berlin                     | 7            | 67            | 548            | 33                         | 52                       | 66                       | 31                       | 5                 | 1 593                                 | 508                                   | 44                |
| Brandenburg                | 13           | 127           | 858            | 4                          | 65                       | 236                      | 18                       | 8                 | 5 755                                 | 380                                   | 57                |
| Bremen 1)                  | 1            | 14            | 167            | 2                          | 10                       | 22                       | 7                        | -                 | 520                                   | 126                                   | -                 |
| Hamburg 2) 3)              | 4            | 42            | 408            | 24                         | 29                       | 47                       | 24                       | 16                | 1 249                                 | 426                                   | 45                |
| Hessen 4)                  | 34           | 246           | 2 844          | 236                        | 329                      | 309                      | 126                      | 29                | 7 486                                 | 2 251                                 | 246               |
| Mecklenburg-Vorpommern 5)  | 8            | 79            | 613            | 4                          | 36                       | 91                       | 8                        | 3                 | 2 232                                 | 144                                   | 20                |
| Niedersachsen              | 39           | 432           | 3 155          | 166                        | 287                      | 421                      | 148                      | 44                | 10 536                                | 2 791                                 | 369               |
| Nordrhein-Westfalen 6)     | 80           | 932           | 8 528          | 862                        | 761                      | 1 367                    | 540                      | 104               | 32 015                                | 8 845                                 | 595               |
| Rheinland-Pfalz            | 22           | 307           | 2 276          | 141                        | 228                      | 231                      | 82                       | 35                | 5 668                                 | 1 498                                 | 112               |
| Saarland                   | 6            | 54            | 365            | 28                         | 34                       | 80                       | 17                       | 2                 | 2 143                                 | 301                                   | 4                 |
| Sachsen                    | 16           | 117           | 773            | 3                          | 104                      | 142                      | 44                       | 5                 | 3 643                                 | 986                                   | 91                |
| Sachsen-Anhalt             | 5            | 39            | 264            | -                          | 31                       | 43                       | -                        | 3                 | 1 048                                 | -                                     | 22                |
| Schleswig-Holstein         | 4            | 81            | 579            | 13                         | 57                       | 103                      | 16                       | 3                 | 2 555                                 | 253                                   | 20                |
| Thunngen                   | 23           | 290           | 2 465          | 2                          | 156                      | 312                      | 35                       | 235               | 7 352                                 | 613                                   | 2 075             |

1) Angaben der Lehrkräfte und Unterrichtsstunden für Schuljahr 1999/2000  
 2) Angaben der Lehrkräfte und Unterrichtsstunden für Schuljahr 1996/97.  
 3) Lehrkräfte und Unterrichtsstunden einschl. Sonderschulkindergärten

4) Einschl. Sonderschulzweige der Gesamtschulen  
 5) Angaben der Lehrkräfte geschätzt  
 6) Einschl. Sonderschulzweige der Freien Waldorfschulen

## 12 Sonderschulen 2000/01

## 12 2 Einschulungen und Nichteinschulungen zu Beginn des Schuljahres 2000/01

| Land                         | Einschulungen |             |               |              |                   |            | Nichteinschulungen |                                  |             |
|------------------------------|---------------|-------------|---------------|--------------|-------------------|------------|--------------------|----------------------------------|-------------|
|                              | insgesamt     | davon waren |               |              |                   |            | insgesamt          | davon waren                      |             |
|                              |               | vorzeitig   | fristgemäß    | verspätet    | geistig-behindert | sonstige   |                    | Zurückstellungen vom Schulbesuch | Befreiungen |
| <b>Insgesamt</b>             |               |             |               |              |                   |            |                    |                                  |             |
| <b>Deutschland</b> .....     | <b>24 154</b> | <b>141</b>  | <b>14 636</b> | <b>5 234</b> | <b>3 774</b>      | <b>369</b> | <b>2 521</b>       | <b>2 516</b>                     | <b>5</b>    |
| Baden-Württemberg .....      | 3 567         | -           | 2 063         | 977          | 527               | -          | -                  | -                                | -           |
| Bayern .....                 | 5 730         | 11          | 4 301         | 625          | 793               | -          | 968                | 968                              | -           |
| Berlin .....                 | 1 072         | 15          | 688           | 362          | -                 | 7          | 39                 | 39                               | -           |
| Brandenburg .....            | 448           | 1           | 159           | 190          | 98                | -          | -                  | -                                | -           |
| Bremen .....                 | 40            | 17          | 21            | -            | -                 | 2          | -                  | -                                | -           |
| Hamburg .....                | 554           | 1           | 348           | 115          | 90                | -          | 59                 | 59                               | -           |
| Hessen 1) .....              | 1 324         | -           | 1 019         | 15           | 290               | -          | -                  | -                                | -           |
| Mecklenburg-Vorpommern ..... | 428           | 1           | 180           | 195          | 52                | -          | 18                 | 18                               | -           |
| Niedersachsen .....          | 2 035         | 1           | 1 099         | 478          | 457               | -          | 130                | 130                              | -           |
| Nordrhein-Westfalen 2) ..... | 5 370         | 93          | 2 902         | 1 160        | 863               | 352        | 1 197              | 1 197                            | -           |
| Rheinland-Pfalz .....        | 900           | -           | 329           | 335          | 236               | -          | 5                  | -                                | 5           |
| Saarland .....               | 136           | 1           | 67            | 60           | -                 | 8          | 25                 | 25                               | -           |
| Sachsen .....                | 801           | -           | 196           | 466          | 139               | -          | 42                 | 42                               | -           |
| Sachsen-Anhalt .....         | 554           | -           | 260           | 145          | 149               | -          | -                  | -                                | -           |
| Schleswig-Holstein .....     | 752           | -           | 752 a)        | -            | -                 | -          | -                  | -                                | -           |
| Thüringen .....              | 443           | -           | 252           | 111          | 80                | -          | 38                 | 38                               | -           |
| <b>Männlich</b>              |               |             |               |              |                   |            |                    |                                  |             |
| <b>Deutschland</b> .....     | <b>15 909</b> | <b>102</b>  | <b>9 808</b>  | <b>3 482</b> | <b>2 319</b>      | <b>198</b> | <b>1 521</b>       | <b>1 518</b>                     | <b>3</b>    |
| Baden-Württemberg .....      | 2 371         | -           | 1 383         | 676          | 312               | -          | -                  | -                                | -           |
| Bayern .....                 | 3 798         | 7           | 2 901         | 407          | 483               | -          | 647                | 647                              | -           |
| Berlin .....                 | 690           | 9           | 457           | 223          | -                 | 1          | 26                 | 26                               | -           |
| Brandenburg .....            | 296           | -           | 105           | 127          | 64                | -          | -                  | -                                | -           |
| Bremen .....                 | 24            | 11          | 11            | -            | -                 | 2          | -                  | -                                | -           |
| Hamburg .....                | 364           | -           | 231           | 72           | 61                | -          | 36                 | 36                               | -           |
| Hessen 1) .....              | 845           | -           | 654           | 14           | 177               | -          | -                  | -                                | -           |
| Mecklenburg-Vorpommern ..... | 275           | 1           | 118           | 129          | 27                | -          | 12                 | 12                               | -           |
| Niedersachsen .....          | 1 342         | -           | 726           | 334          | 282               | -          | 85                 | 85                               | -           |
| Nordrhein-Westfalen 2) ..... | 3 607         | 74          | 2 029         | 778          | 537               | 189        | 649                | 649                              | -           |
| Rheinland-Pfalz .....        | 579           | -           | 213           | 223          | 143               | -          | 3                  | -                                | 3           |
| Saarland .....               | 82            | -           | 39            | 37           | -                 | 6          | 14                 | 14                               | -           |
| Sachsen .....                | 523           | -           | 127           | 303          | 93                | -          | 24                 | 24                               | -           |
| Sachsen-Anhalt .....         | 364           | -           | 178           | 93           | 93                | -          | -                  | -                                | -           |
| Schleswig-Holstein .....     | 484           | -           | 484 a)        | -            | -                 | -          | -                  | -                                | -           |
| Thüringen .....              | 265           | -           | 152           | 66           | 47                | -          | 25                 | 25                               | -           |
| <b>Weiblich</b>              |               |             |               |              |                   |            |                    |                                  |             |
| <b>Deutschland</b> .....     | <b>8 245</b>  | <b>39</b>   | <b>4 828</b>  | <b>1 752</b> | <b>1 455</b>      | <b>171</b> | <b>1 000</b>       | <b>998</b>                       | <b>2</b>    |
| Baden-Württemberg .....      | 1 196         | -           | 680           | 301          | 215               | -          | -                  | -                                | -           |
| Bayern .....                 | 1 932         | 4           | 1 400         | 218          | 310               | -          | 321                | 321                              | -           |
| Berlin .....                 | 382           | 6           | 231           | 139          | -                 | 6          | 13                 | 13                               | -           |
| Brandenburg .....            | 152           | 1           | 54            | 63           | 34                | -          | -                  | -                                | -           |
| Bremen .....                 | 16            | 6           | 10            | -            | -                 | -          | -                  | -                                | -           |
| Hamburg .....                | 190           | 1           | 117           | 43           | 29                | -          | 23                 | 23                               | -           |
| Hessen 1) .....              | 479           | -           | 365           | 1            | 113               | -          | -                  | -                                | -           |
| Mecklenburg-Vorpommern ..... | 153           | -           | 62            | 66           | 25                | -          | 6                  | 6                                | -           |
| Niedersachsen .....          | 693           | 1           | 373           | 144          | 175               | -          | 45                 | 45                               | -           |
| Nordrhein-Westfalen 2) ..... | 1 763         | 19          | 873           | 382          | 326               | 163        | 548                | 548                              | -           |
| Rheinland-Pfalz .....        | 321           | -           | 116           | 112          | 93                | -          | 2                  | -                                | 2           |
| Saarland .....               | 54            | 1           | 28            | 23           | -                 | 2          | 11                 | 11                               | -           |
| Sachsen .....                | 278           | -           | 69            | 163          | 46                | -          | 18                 | 18                               | -           |
| Sachsen-Anhalt .....         | 190           | -           | 82            | 52           | 56                | -          | -                  | -                                | -           |
| Schleswig-Holstein .....     | 268           | -           | 268 a)        | -            | -                 | -          | -                  | -                                | -           |
| Thüringen .....              | 178           | -           | 100           | 45           | 33                | -          | 13                 | 13                               | -           |

1) Einschl. Sonderschulzweige der Gesamtschulen

2) Einschl. Sonderschulzweige der Freien Waldorfschulen.

a) Einschl. vorzeitiger und verspäteter sowie Einschulungen der Geistigbehinderten

## 12 Sonderschulen 2000/01

12 3 Schuler/innen mit fremdsprachlichem Unterricht \*)

| Land                     | Englisch      | Französisch | Latein    | Griechisch | Spanisch | Italienisch | Russisch   | Türkisch   | Sonstige 1) |
|--------------------------|---------------|-------------|-----------|------------|----------|-------------|------------|------------|-------------|
| <b>Deutschland .....</b> | <b>43 121</b> | <b>795</b>  | <b>57</b> | -          | -        | -           | <b>153</b> | <b>242</b> | <b>155</b>  |
| Baden-Württemberg        | 20            | -           | 20        | -          | -        | -           | -          | -          | -           |
| Bayern                   | 6 275         | 28          | -         | -          | -        | -           | -          | -          | 90          |
| Berlin                   | 7 375         | 142         | -         | -          | -        | -           | -          | 5          | -           |
| Brandenburg              | 686           | 45          | -         | -          | -        | -           | 30         | -          | -           |
| Bremen                   | 1 002         | -           | -         | -          | -        | -           | -          | -          | -           |
| Hamburg                  | 3 858         | 8           | -         | -          | -        | -           | -          | 237        | 65          |
| Hessen                   | 4 198         | 154         | 15        | -          | -        | -           | -          | -          | -           |
| Mecklenburg-Vorpommern   | 1 892         | 19          | -         | -          | -        | -           | 23         | -          | -           |
| Niedersachsen            | 3 683         | 8           | 22        | -          | -        | -           | -          | -          | -           |
| Nordrhein-Westfalen      | 744           | 36          | -         | -          | -        | -           | 28         | -          | -           |
| Rheinland-Pfalz          | 571           | 8           | -         | -          | -        | -           | -          | -          | -           |
| Saarland                 | 80            | 265         | -         | -          | -        | -           | -          | -          | -           |
| Sachsen                  | 3 509         | 24          | -         | -          | -        | -           | 6          | -          | -           |
| Sachsen-Anhalt           | 5 678         | 53          | -         | -          | -        | -           | 42         | -          | -           |
| Schleswig-Holstein       | -             | -           | -         | -          | -        | -           | -          | -          | -           |
| Thüringen                | 3 550         | 5           | -         | -          | -        | -           | 24         | -          | -           |

\*) Mehrfachzahlungen möglich, jeder Schuler/innen wurde entsprechend der Zahl der belegten Fremdsprachen gezählt

1) Einschl. ohne Angabe

| Lfd                           | Klassentyp                            | Deutschland    | Baden-<br>Württemberg 1) | Bayern        | Berlin        | Brandenburg   | Bremen       | Hamburg      |
|-------------------------------|---------------------------------------|----------------|--------------------------|---------------|---------------|---------------|--------------|--------------|
| <b>Klas</b>                   |                                       |                |                          |               |               |               |              |              |
| 1                             | Sonderpädagogische Förderung zusammen | 40 240         | 5 733                    | 5 230         | 1 400         | 1 662         | 298          | 718          |
| 2                             | Lernen                                | 18 486         | 2 355                    | 1 775         | 592           | 1 033         | 105          | 341          |
| 3                             | Sehen                                 | 678            | 125                      | 57            | 31            | 15            | 10           | 23           |
| 4                             | Hören                                 | 1 382          | 244                      | 186           | 61            | 25            | 17           | 33           |
| 5                             | Sprache                               | 2 797          | 485                      | 332           | 208           | 68            | 2            | 116          |
| 6                             | Körperliche und motonsche Entwicklung | 2 744          | 683                      | 130           | 148           | 41            | 23           | 68           |
| 7                             | Geistige Entwicklung                  | 7 883          | 1 193                    | 1 065         | 286           | 418           | 71           | 127          |
| 8                             | Emotionale und soziale Entwicklung    | 2 804          | 648                      | 249           | 54            | 62            | 14           | 10           |
| 9                             | Förderschwerpunkt übergreifend        | 596            | -                        | 379           | 20            | -             | 56           | -            |
| 10                            | Keinem Förderschwerpunkt zugeordnet   | 2 870          | -                        | 1 057         | -             | -             | -            | -            |
| 11                            | Kranke                                | 636            | -                        | 175           | 25            | -             | -            | -            |
| 12                            | <b>Insgesamt . . .</b>                | <b>40 876</b>  | <b>5 733</b>             | <b>5 405</b>  | <b>1 425</b>  | <b>1 662</b>  | <b>298</b>   | <b>718</b>   |
| <b>Schü<br/>insge</b>         |                                       |                |                          |               |               |               |              |              |
| 13                            | Sonderpädagogische Förderung zusammen | 4 11 408       | 50 316                   | 61 056        | 13 357        | 15 834        | 2 664        | 7 428        |
| 14                            | Lernen                                | 230 919        | 26 027                   | 25 186        | 6 766         | 10 961        | 1 207        | 4 065        |
| 15                            | Sehen                                 | 4 671          | 779                      | 533           | 189           | 154           | 66           | 144          |
| 16                            | Hören                                 | 10 736         | 1 582                    | 1 590         | 436           | 190           | 118          | 230          |
| 17                            | Sprache                               | 34 435         | 5 076                    | 4 312         | 2 310         | 690           | 19           | 1 334        |
| 18                            | Körperliche und motonsche Entwicklung | 21 402         | 4 343                    | 1 406         | 1 087         | 360           | 129          | 570          |
| 19                            | Geistige Entwicklung                  | 65 206         | 7 343                    | 9 706         | 1 996         | 2 995         | 367          | 1 025        |
| 20                            | Emotionale und soziale Entwicklung    | 25 972         | 5 166                    | 2 348         | 411           | 484           | 68           | 60           |
| 21                            | Förderschwerpunkt übergreifend        | 5 537          | -                        | 3 576         | 162           | -             | 690          | -            |
| 22                            | Keinem Förderschwerpunkt zugeordnet   | 12 530         | -                        | 12 399        | -             | -             | -            | -            |
| 23                            | Kranke . . .                          | 9 019          | 1 687                    | 2 177         | 340           | -             | -            | 1            |
| 24                            | <b>Insgesamt . . .</b>                | <b>420 427</b> | <b>52 003</b>            | <b>63 233</b> | <b>13 697</b> | <b>15 834</b> | <b>2 664</b> | <b>7 429</b> |
| <b>dar. weib</b>              |                                       |                |                          |               |               |               |              |              |
| 25                            | Sonderpädagogische Förderung zusammen | 149 565        | 18 375                   | 22 505        | 5 068         | 5 591         | 1 064        | 2 777        |
| 26                            | Lernen                                | 89 083         | 10 443                   | 9 787         | 2 752         | 3 874         | 464          | 1 621        |
| 27                            | Sehen                                 | 1 956          | 306                      | 227           | 78            | 66            | 28           | 55           |
| 28                            | Hören                                 | 4 494          | 624                      | 661           | 221           | 83            | 55           | 103          |
| 29                            | Sprache                               | 9 780          | 1 365                    | 1 203         | 689           | 195           | 7            | 378          |
| 30                            | Körperliche und motonsche Entwicklung | 8 369          | 1 782                    | 540           | 378           | 151           | 58           | 215          |
| 31                            | Geistige Entwicklung                  | 26 000         | 2 977                    | 4 025         | 806           | 1 170         | 154          | 401          |
| 32                            | Emotionale und soziale Entwicklung    | 3 495          | 878                      | 424           | 91            | 52            | 3            | 4            |
| 33                            | Förderschwerpunkt übergreifend        | 2 105          | -                        | 1 409         | 53            | -             | 295          | -            |
| 34                            | Keinem Förderschwerpunkt zugeordnet   | 4 283          | -                        | 4 229         | -             | -             | -            | -            |
| 35                            | Kranke                                | 3 668          | 736                      | 975           | 146           | -             | -            | 1            |
| 36                            | <b>Zusammen . . .</b>                 | <b>153 233</b> | <b>19 111</b>            | <b>23 480</b> | <b>5 214</b>  | <b>5 591</b>  | <b>1 064</b> | <b>2 778</b> |
| <b>Ausländische<br/>insge</b> |                                       |                |                          |               |               |               |              |              |
| 37                            | Sonderpädagogische Förderung zusammen | 61 890         | 12 867                   | 7 958         | 2 065         | 59            | 592          | 2 303        |
| 38                            | Lernen                                | 41 680         | 9 094                    | 4 028         | 1 158         | 36            | 268          | 1 483        |
| 39                            | Sehen                                 | 783            | 141                      | 70            | 34            | 1             | 3            | 40           |
| 40                            | Hören                                 | 1 763          | 278                      | 178           | 96            | 3             | 27           | 65           |
| 41                            | Sprache                               | 2 932          | 579                      | 330           | 219           | 5             | 3            | 283          |
| 42                            | Körperliche und motonsche Entwicklung | 2 671          | 696                      | 132           | 123           | 1             | 21           | 110          |
| 43                            | Geistige Entwicklung                  | 7 762          | 1 417                    | 1 086         | 384           | 12            | 87           | 313          |
| 44                            | Emotionale und soziale Entwicklung    | 2 148          | 662                      | 203           | 41            | 1             | 13           | 9            |
| 45                            | Förderschwerpunkt übergreifend        | 592            | -                        | 372           | 10            | -             | 170          | -            |
| 46                            | Keinem Förderschwerpunkt zugeordnet   | 1 559          | -                        | 1 559         | -             | -             | -            | -            |
| 47                            | Kranke                                | 861            | 207                      | 139           | 25            | -             | -            | -            |
| 48                            | <b>Insgesamt . . .</b>                | <b>62 751</b>  | <b>13 074</b>            | <b>8 097</b>  | <b>2 090</b>  | <b>59</b>     | <b>592</b>   | <b>2 303</b> |
| <b>dar. weib</b>              |                                       |                |                          |               |               |               |              |              |
| 49                            | Sonderpädagogische Förderung zusammen | 24 470         | 4 839                    | 3 183         | 815           | 21            | 248          | 882          |
| 50                            | Lernen . . .                          | 17 131         | 3 420                    | 1 703         | 482           | 14            | 112          | 604          |
| 51                            | Sehen                                 | 335            | 53                       | 35            | 14            | -             | 3            | 16           |
| 52                            | Hören                                 | 754            | 104                      | 82            | 51            | 1             | 17           | 25           |
| 53                            | Sprache                               | 887            | 218                      | 90            | 67            | 2             | 2            | 74           |
| 54                            | Körperliche und motonsche Entwicklung | 1 058          | 262                      | 42            | 37            | -             | 9            | 46           |
| 55                            | Geistige Entwicklung                  | 3 119          | 533                      | 476           | 160           | 4             | 38           | 117          |
| 56                            | Emotionale und soziale Entwicklung    | 376            | 249                      | 25            | 3             | -             | -            | -            |
| 57                            | Förderschwerpunkt übergreifend        | 222            | -                        | 142           | 1             | -             | 67           | -            |
| 58                            | Keinem Förderschwerpunkt zugeordnet   | 588            | -                        | 588           | -             | -             | -            | -            |
| 59                            | Kranke                                | 314            | 77                       | 56            | 8             | -             | -            | -            |
| 60                            | <b>Zusammen . . .</b>                 | <b>24 784</b>  | <b>4 916</b>             | <b>3 239</b>  | <b>823</b>    | <b>21</b>     | <b>248</b>   | <b>882</b>   |

1) Geschlechterspezifische Verteilung der ausländischen Schüler/innen geschätzt

2) Einschl. Sonderschulzweige der Gesamtschulen



schulen 2000/01

ländische Schüler/innen nach Klassentypen

| Hessen 2)            | Mecklenburg-Vorpommern | Niedersachsen | Nordrhein-Westfalen 3) | Rheinland-Pfalz | Saarland     | Sachsen       | Sachsen-Anhalt | Schleswig-Holstein | Thunngen      | Lfd Nr    |
|----------------------|------------------------|---------------|------------------------|-----------------|--------------|---------------|----------------|--------------------|---------------|-----------|
| <b>sen</b>           |                        |               |                        |                 |              |               |                |                    |               |           |
| 2 211                | 1 378                  | 3 919         | 8 133                  | 1 652           | 371          | 2 402         | 2 050          | 1 270              | 1 813         | 1         |
| 1 059                | 885                    | 2 352         | 3 657                  | 877             | 158          | 1 362         | 1 208          | 727                | -             | 2         |
| 38                   | 13                     | 53            | 228                    | 27              | 14           | 28            | 16             | -                  | -             | 3         |
| 79                   | 25                     | 135           | 350                    | 83              | 11           | 64            | 46             | 23                 | -             | 4         |
| 184                  | 53                     | 266           | 781                    | 48              | 11           | 109           | 63             | 71                 | -             | 5         |
| 328                  | 42                     | 231           | 667                    | 178             | 28           | 52            | 67             | 58                 | -             | 6         |
| 442                  | 309                    | 655           | 1 435                  | 312             | 100          | 608           | 503            | 359                | -             | 7         |
| 81                   | 40                     | 227           | 1 015                  | 85              | 12           | 179           | 96             | 32                 | -             | 8         |
| -                    | 11                     | -             | -                      | 42              | 37           | -             | 51             | -                  | -             | 9         |
| -                    | -                      | -             | -                      | -               | -            | -             | -              | -                  | 1 813 a)      | 10        |
| -                    | -                      | -             | 436                    | -               | -            | -             | -              | -                  | -             | 11        |
| <b>2 211</b>         | <b>1 378</b>           | <b>3 919</b>  | <b>8 569</b>           | <b>1 652</b>    | <b>371</b>   | <b>2 402</b>  | <b>2 050</b>   | <b>1 270</b>       | <b>1 813</b>  | <b>12</b> |
| <b>ler</b>           |                        |               |                        |                 |              |               |                |                    |               |           |
| <b>samt</b>          |                        |               |                        |                 |              |               |                |                    |               |           |
| 21 698               | 13 978                 | 36 819        | 92 482                 | 16 498          | 3 518        | 24 898        | 20 130         | 12 501             | 18 231        | 13        |
| 13 337               | 9 948                  | 24 667        | 47 882                 | 10 534          | 1 924        | 16 705        | 13 974         | 8 237              | 9 499         | 14        |
| 315                  | 72                     | 272           | 1 447                  | 172             | 91           | 161           | 105            | -                  | 171           | 15        |
| 657                  | 179                    | 1 030         | 2 910                  | 592             | 82           | 419           | 301            | 183                | 237           | 16        |
| 1 535                | 565                    | 2 738         | 9 619                  | 558             | 123          | 1 219         | 641            | 780                | 2 916         | 17        |
| 1 158                | 360                    | 1 740         | 6 526                  | 1 266           | 255          | 483           | 484            | 440                | 795           | 18        |
| 3 826                | 2 470                  | 4 556         | 14 383                 | 2 346           | 624          | 4 448         | 3 574          | 2 667              | 2 880         | 19        |
| 870                  | 294                    | 1 816         | 9 715                  | 651             | 104          | 1 463         | 726            | 194                | 1 602         | 20        |
| -                    | 90                     | -             | -                      | 379             | 315          | -             | 325            | -                  | -             | 21        |
| -                    | -                      | -             | -                      | -               | -            | -             | -              | -                  | 131           | 22        |
| 1 696                | 350                    | -             | 2 768                  | -               | -            | -             | -              | -                  | -             | 23        |
| <b>23 394</b>        | <b>14 328</b>          | <b>36 819</b> | <b>95 250</b>          | <b>16 498</b>   | <b>3 518</b> | <b>24 898</b> | <b>20 130</b>  | <b>12 501</b>      | <b>18 231</b> | <b>24</b> |
| <b>lich</b>          |                        |               |                        |                 |              |               |                |                    |               |           |
| 8 106                | 5 138                  | 13 395        | 32 592                 | 6 239           | 1 255        | 9 038         | 7 382          | 4 516              | 6 524         | 25        |
| 5 199                | 3 707                  | 9 462         | 18 677                 | 4 118           | 734          | 6 362         | 5 337          | 3 020              | 3 526         | 26        |
| 146                  | 36                     | 123           | 606                    | 73              | 32           | 66            | 42             | -                  | 72            | 27        |
| 248                  | 89                     | 414           | 1 231                  | 246             | 35           | 185           | 129            | 75                 | 95            | 28        |
| 419                  | 155                    | 813           | 2 689                  | 141             | 34           | 333           | 189            | 213                | 957           | 29        |
| 440                  | 151                    | 620           | 2 542                  | 523             | 119          | 191           | 183            | 175                | 301           | 30        |
| 1 504                | 915                    | 1 813         | 5 771                  | 967             | 252          | 1 793         | 1 306          | 1 012              | 1 134         | 31        |
| 150                  | 42                     | 150           | 1 076                  | 45              | 5            | 108           | 61             | 21                 | 385           | 32        |
| -                    | 43                     | -             | -                      | 126             | 44           | -             | 135            | -                  | -             | 33        |
| -                    | -                      | -             | -                      | -               | -            | -             | -              | -                  | 54            | 34        |
| 524                  | 163                    | -             | 1 123                  | -               | -            | -             | -              | -                  | -             | 35        |
| <b>8 630</b>         | <b>5 301</b>           | <b>13 395</b> | <b>33 715</b>          | <b>6 239</b>    | <b>1 255</b> | <b>9 038</b>  | <b>7 382</b>   | <b>4 516</b>       | <b>6 524</b>  | <b>36</b> |
| <b>Schüler/innen</b> |                        |               |                        |                 |              |               |                |                    |               |           |
| <b>samt</b>          |                        |               |                        |                 |              |               |                |                    |               |           |
| 5 847                | 45                     | 6 087         | 19 944                 | 2 234           | 565          | 101           | 106            | 1 075              | 42            | 37        |
| 4 201                | 34                     | 4 905         | 13 352                 | 1 720           | 439          | 71            | 69             | 800                | 22            | 38        |
| 93                   | -                      | 52            | 323                    | 14              | 7            | -             | 5              | -                  | -             | 39        |
| 157                  | 1                      | 139           | 705                    | 79              | 8            | 4             | 5              | 17                 | 1             | 40        |
| 287                  | 2                      | 204           | 933                    | 25              | 4            | 8             | 5              | 41                 | 4             | 41        |
| 221                  | 1                      | 129           | 1 050                  | 122             | 23           | 3             | 4              | 28                 | 7             | 42        |
| 778                  | 7                      | 544           | 2 633                  | 205             | 72           | 14            | 17             | 188                | 5             | 43        |
| 110                  | -                      | 114           | 948                    | 38              | 3            | 1             | 1              | 1                  | 3             | 44        |
| -                    | -                      | -             | -                      | 31              | 9            | -             | -              | -                  | -             | 45        |
| -                    | -                      | -             | -                      | -               | -            | -             | -              | -                  | -             | 46        |
| 174                  | -                      | -             | 316                    | -               | -            | -             | -              | -                  | -             | 47        |
| <b>6 021</b>         | <b>45</b>              | <b>6 087</b>  | <b>20 260</b>          | <b>2 234</b>    | <b>565</b>   | <b>101</b>    | <b>106</b>     | <b>1 075</b>       | <b>42</b>     | <b>48</b> |
| <b>lich</b>          |                        |               |                        |                 |              |               |                |                    |               |           |
| 2 357                | 19                     | 2 592         | 7 868                  | 914             | 231          | 31            | 47             | 406                | 17            | 49        |
| 1 749                | 17                     | 2 162         | 5 589                  | 718             | 189          | 25            | 29             | 309                | 9             | 50        |
| 48                   | -                      | 17            | 138                    | 7               | 2            | -             | 2              | -                  | -             | 51        |
| 71                   | -                      | 62            | 296                    | 33              | 2            | 1             | 2              | 7                  | -             | 52        |
| 79                   | -                      | 72            | 257                    | 6               | 2            | 1             | 3              | 14                 | -             | 53        |
| 88                   | -                      | 44            | 449                    | 57              | 9            | -             | 2              | 10                 | 3             | 54        |
| 307                  | 2                      | 230           | 1 064                  | 79              | 26           | 4             | 9              | 66                 | 4             | 55        |
| 15                   | -                      | 5             | 75                     | 3               | -            | -             | -              | -                  | 1             | 56        |
| -                    | -                      | -             | -                      | 11              | 1            | -             | -              | -                  | -             | 57        |
| -                    | -                      | -             | -                      | -               | -            | -             | -              | -                  | -             | 58        |
| 54                   | -                      | -             | 119                    | -               | -            | -             | -              | -                  | -             | 59        |
| <b>2 411</b>         | <b>19</b>              | <b>2 592</b>  | <b>7 987</b>           | <b>914</b>      | <b>231</b>   | <b>31</b>     | <b>47</b>      | <b>406</b>         | <b>17</b>     | <b>60</b> |

3) Einsch. Sonderschulzweige der Freien Waldorfschulen

a) Kein Nachweis nach Behinderungsart vorhanden

| Lfd Nr                           | Klassen-/Jahrgangs-/Besuchsstufe            |          | Deutschland    | Baden-Württemberg | Bayern        | Berlin        | Brandenburg   | Bremen       | Hamburg      |
|----------------------------------|---|----------|----------------|-------------------|---------------|---------------|---------------|--------------|--------------|
| 1                                | 1 Klassenstufe                              | z        | 24 010         | 1 715             | 9 104         | 766           | 411           | 40           | 464          |
| 2                                |   | m        | 16 081         | 1 225             | 6 065         | 533           | 278           | 24           | 303          |
| 3                                |   | w        | 7 929          | 490               | 3 039         | 233           | 133           | 16           | 161          |
| 4                                | 2 Klassenstufe                              | z        | 24 731         | 1 911             | 5 877         | 850           | 606           | 43           | 555          |
| 5                                |   | m        | 16 505         | 1 405             | 3 891         | 556           | 395           | 30           | 363          |
| 6                                |   | w        | 8 226          | 506               | 1 986         | 294           | 211           | 13           | 192          |
| 7                                | 3 Klassenstufe                              | z        | 34 173         | 8 652 }           | 4 656         | 1 074         | 776           | 100          | 573          |
| 8                                |   | m        | 22 122         | 5 486 } a)        | 2 959         | 694           | 530           | 58           | 376          |
| 9                                |   | w        | 12 051         | 3 166 }           | 1 697         | 380           | 246           | 42           | 197          |
| 10                               | 4 Klassenstufe                              | z        | 33 350         | 1 683             | 5 222         | 1 258         | 1 158         | 175          | 663          |
| 11                               |   | m        | 21 625         | 1 188             | 3 302         | 787           | 768           | 116          | 409          |
| 12                               |   | w        | 11 725         | 495               | 1 920         | 471           | 390           | 59           | 254          |
| 13                               | 5 Klassenstufe                              | z        | 35 164         | 1 241             | 5 180         | 1 274         | 1 438         | 260          | 620          |
| 14                               |   | m        | 22 324         | 902               | 3 263         | 779           | 953           | 151          | 384          |
| 15                               |   | w        | 12 840         | 339               | 1 917         | 495           | 485           | 109          | 236          |
| 16                               | 6. Klassenstufe                             | z        | 51 180         | 12 860 }          | 5 435         | 1 554         | 1 523         | 343          | 794          |
| 17                               |   | m        | 32 404         | 7 965 } a)        | 3 370         | 955           | 1 018         | 194          | 481          |
| 18                               |   | w        | 18 776         | 4 895 }           | 2 065         | 599           | 505           | 149          | 313          |
| 19                               | 7 Klassenstufe                              | z        | 40 369         | 1 117             | 5 393         | 1 433         | 1 639         | 262          | 889          |
| 20                               |   | m        | 26 246         | 806               | 3 450         | 889           | 1 062         | 166          | 571          |
| 21                               |   | w        | 14 123         | 311               | 1 943         | 544           | 577           | 96           | 318          |
| 22                               | 8 Klassenstufe                              | z        | 39 473         | 1 080             | 5 370         | 1 391         | 1 720         | 321          | 948          |
| 23                               |   | m        | 25 441         | 753               | 3 361         | 856           | 1 120         | 196          | 587          |
| 24                               |   | w        | 14 032         | 327               | 2 009         | 535           | 600           | 125          | 361          |
| 25                               | 9 Klassenstufe                              | z        | 47 713         | 12 932 }          | 4 849         | 1 349         | 1 860         | 314          | 696          |
| 26                               |   | m        | 29 865         | 7 968 } a)        | 3 003         | 801           | 1 211         | 181          | 424          |
| 27                               |   | w        | 17 848         | 4 964 }           | 1 846         | 548           | 649           | 133          | 272          |
| 28                               | 10 Klassenstufe                             | z        | 16 937         | 1 198             | 749           | 544           | 1 650         | 282          | 202          |
| 29                               |   | m        | 10 342         | 685               | 413           | 322           | 1 053         | 180          | 129          |
| 30                               |   | w        | 6 595          | 513               | 336           | 222           | 597           | 102          | 73           |
| 31                               | 11 Jahrgangsstufe                           | z        | 258            | 119               | 60            | 20            | 16            | -            | -            |
| 32                               |   | m        | 131            | 61                | 33            | 7             | 9             | -            | -            |
| 33                               |   | w        | 127            | 58                | 27            | 13            | 7             | -            | -            |
| 34                               | 12 Jahrgangsstufe                           | z        | 164            | 95                | 5             | 14            | 16            | -            | -            |
| 35                               |   | m        | 87             | 51                | 3             | 8             | 8             | -            | -            |
| 36                               |   | w        | 77             | 44                | 2             | 6             | 8             | -            | -            |
| 37                               | 13 Jahrgangsstufe                           | z        | 109            | 57                | -             | 14            | 26            | -            | -            |
| 38                               |   | m        | 56             | 31                | -             | 7             | 13            | -            | -            |
| 39                               |   | w        | 53             | 26                | -             | 7             | 13            | -            | -            |
| 40                               | Ohne Angabe einer Klassen- / Jahrgangsstufe | z        | 3 225          | -                 | -             | -             | -             | 524          | -            |
| 41                               |   | m        | 1 978          | -                 | -             | -             | -             | 304          | -            |
| 42                               |   | w        | 1 247          | -                 | -             | -             | -             | 220          | -            |
| An Schulen für Geistigbehinderte |   |          |                |                   |               |               |               |              |              |
| 43                               | Grundstufe                                  | z        | 14 529         | 1 693             | 2 783         | 403 }         | 569           | -            | 377          |
| 44                               |   | m        | 8 860          | 995               | 1 684         | 240 } b)      | 354           | -            | 240          |
| 45                               |   | w        | 5 669          | 698               | 1 099         | 163 }         | 215           | -            | 137          |
| 46                               | Mittelstufe                                 | z        | 15 549         | 1 749             | 2 988         | 503           | 713           | -            | 204          |
| 47                               |   | m        | 9 412          | 1 061             | 1 723         | 317           | 445           | -            | 122          |
| 48                               |   | w        | 6 137          | 688               | 1 265         | 186           | 268           | -            | 82           |
| 49                               | Oberstufe                                   | z        | 16 042         | 1 819             | 2 838         | 550           | 757           | -            | 273          |
| 50                               |   | m        | 9 586          | 1 059             | 1 673         | 312           | 462           | -            | 165          |
| 51                               |   | w        | 6 456          | 760               | 1 165         | 238           | 295           | -            | 108          |
| 52                               | Werkstufe                                   | z        | 16 803         | 2 082             | 2 724         | 528           | 956           | -            | 171          |
| 53                               |   | m        | 9 933          | 1 251             | 1 560         | 314           | 564           | -            | 97           |
| 54                               |   | w        | 6 870          | 831               | 1 164         | 214           | 392           | -            | 74           |
| 55                               | Ohne Angabe                                 | z        | 6 648          | -                 | -             | 172           | -             | -            | -            |
| 56                               |   | m        | 4 196          | -                 | -             | 106           | -             | -            | -            |
| 57                               |   | w        | 2 452          | -                 | -             | 66            | -             | -            | -            |
| 58                               | <b>Insgesamt . . .</b>                      | <b>i</b> | <b>420 427</b> | <b>52 003</b>     | <b>63 233</b> | <b>13 697</b> | <b>15 834</b> | <b>2 664</b> | <b>7 429</b> |
| 59                               |   | <b>m</b> | <b>267 194</b> | <b>32 897</b>     | <b>39 753</b> | <b>8 483</b>  | <b>10 243</b> | <b>1 800</b> | <b>4 651</b> |
| 60                               |   | <b>w</b> | <b>153 233</b> | <b>19 111</b>     | <b>23 480</b> | <b>5 214</b>  | <b>5 591</b>  | <b>1 064</b> | <b>2 778</b> |

1) Einschl. Sonderschulzweige der Gesamtschulen  
2) Einschl. Sonderschulzweige der Freien Waldorfschulen

a) Durch Zusammenfassung bei Förderschulen höhere Schüler/innenzahlen.

schulen 2000/01

Jahrgangs-/Besuchsstufen

| Hessen 1) | Mecklenburg-Vorpommern | Niedersachsen | Nordrhein-Westfalen 2) | Rheinland-Pfalz | Saarland | Sachsen | Sachsen-Anhalt | Schleswig-Holstein | Thüringen | Lfd Nr |
|-----------|------------------------|---------------|------------------------|-----------------|----------|---------|----------------|--------------------|-----------|--------|
| 1 298     | 412                    | 1 794         | 4 417                  | 666             | 57       | 747     | 561            | 695                | 863       | 1      |
| 825       | 262                    | 1 202         | 3 022                  | 437             | 35       | 484     | 367            | 494                | 525       | 2      |
| 473       | 150                    | 592           | 1 395                  | 229             | 22       | 263     | 194            | 201                | 338       | 3      |
| 1 568     | 763                    | 2 349         | 5 403                  | 994             | 58       | 1 234   | 941            | 815                | 764       | 4      |
| 992       | 492                    | 1 580         | 3 680                  | 646             | 35       | 806     | 608            | 540                | 486       | 5      |
| 576       | 271                    | 769           | 1 723                  | 348             | 23       | 428     | 333            | 275                | 278       | 6      |
| 1 946     | 955                    | 2 649         | 6 406                  | 1 112           | 73       | 1 764   | 1 347          | 778                | 1 312     | 7      |
| 1 262     | 627                    | 1 710         | 4 286                  | 691             | 46       | 1 187   | 847            | 504                | 859       | 8      |
| 684       | 328                    | 939           | 2 120                  | 421             | 27       | 577     | 500            | 274                | 453       | 9      |
| 2 239     | 1 374                  | 3 319         | 7 879                  | 1 460           | 120      | 2 288   | 1 808          | 1 125              | 1 579     | 10     |
| 1 406     | 890                    | 2 120         | 5 220                  | 905             | 89       | 1 513   | 1 125          | 753                | 1 034     | 11     |
| 833       | 484                    | 1 199         | 2 659                  | 555             | 31       | 775     | 683            | 372                | 545       | 12     |
| 2 532     | 1 434                  | 3 738         | 8 034                  | 1 634           | 108      | 2 475   | 2 103          | 1 150              | 1 943     | 13     |
| 1 556     | 884                    | 2 354         | 5 206                  | 998             | 68       | 1 536   | 1 311          | 727                | 1 252     | 14     |
| 976       | 550                    | 1 384         | 2 828                  | 636             | 40       | 939     | 792            | 423                | 691       | 15     |
| 2 864     | 1 551                  | 4 431         | 9 040                  | 1 737           | 183      | 2 856   | 2 328          | 1 427              | 2 254     | 16     |
| 1 805     | 980                    | 2 780         | 5 915                  | 1 066           | 111      | 1 858   | 1 514          | 891                | 1 501     | 17     |
| 1 059     | 571                    | 1 651         | 3 125                  | 671             | 72       | 998     | 814            | 536                | 753       | 18     |
| 2 963     | 1 617                  | 4 691         | 9 043                  | 1 834           | 210      | 3 040   | 2 473          | 1 387              | 2 378     | 19     |
| 1 919     | 1 054                  | 3 044         | 5 902                  | 1 192           | 142      | 2 004   | 1 583          | 887                | 1 575     | 20     |
| 1 044     | 563                    | 1 647         | 3 141                  | 642             | 68       | 1 036   | 890            | 500                | 803       | 21     |
| 2 936     | 1 705                  | 4 385         | 8 656                  | 1 829           | 142      | 3 042   | 2 438          | 1 282              | 2 228     | 22     |
| 1 842     | 1 091                  | 2 850         | 5 764                  | 1 148           | 102      | 1 962   | 1 576          | 800                | 1 433     | 23     |
| 1 094     | 614                    | 1 535         | 2 892                  | 681             | 40       | 1 080   | 862            | 482                | 795       | 24     |
| 2 743     | 1 469                  | 3 945         | 8 121                  | 1 705           | 187      | 2 611   | 2 129          | 1 102              | 1 701     | 25     |
| 1 766     | 889                    | 2 486         | 5 196                  | 1 086           | 134      | 1 616   | 1 320          | 687                | 1 097     | 26     |
| 977       | 580                    | 1 459         | 2 925                  | 619             | 53       | 995     | 809            | 415                | 604       | 27     |
| 2 305     | 228                    | 962           | 7 328                  | 355             | 13       | 384     | 428            | 73                 | 236       | 28     |
| 1 391     | 116                    | 555           | 4 613                  | 227             | 7        | 232     | 229            | 47                 | 143       | 29     |
| 914       | 112                    | 407           | 2 715                  | 128             | 6        | 152     | 199            | 26                 | 93        | 30     |
| -         | -                      | -             | 25                     | -               | 9        | 9       | -              | -                  | -         | 31     |
| -         | -                      | -             | 9                      | -               | 5        | 7       | -              | -                  | -         | 32     |
| -         | -                      | -             | 16                     | -               | 4        | 2       | -              | -                  | -         | 33     |
| -         | -                      | -             | 27                     | -               | 7        | -       | -              | -                  | -         | 34     |
| -         | -                      | -             | 15                     | -               | 2        | -       | -              | -                  | -         | 35     |
| -         | -                      | -             | 12                     | -               | 5        | -       | -              | -                  | -         | 36     |
| -         | -                      | -             | 12                     | -               | -        | -       | -              | -                  | -         | 37     |
| -         | -                      | -             | 5                      | -               | -        | -       | -              | -                  | -         | 38     |
| -         | -                      | -             | 7                      | -               | -        | -       | -              | -                  | -         | 39     |
| -         | 350                    | -             | -                      | -               | 2 351    | -       | -              | -                  | -         | 40     |
| -         | 187                    | -             | -                      | -               | 1 487    | -       | -              | -                  | -         | 41     |
| -         | 163                    | -             | -                      | -               | 864      | -       | -              | -                  | -         | 42     |
| -         | 357                    | 1 098         | 4 178                  | 768             | -        | 555     | 761            | 641                | 346       | 43     |
| -         | 231                    | 667           | 2 538                  | 470             | -        | 340     | 488            | 389                | 224       | 44     |
| -         | 126                    | 431           | 1 640                  | 298             | -        | 215     | 273            | 252                | 122       | 45     |
| -         | 583                    | 1 177         | 3 591                  | 765             | -        | 1 104   | 749            | 783                | 640       | 46     |
| -         | 359                    | 733           | 2 145                  | 440             | -        | 685     | 479            | 496                | 407       | 47     |
| -         | 224                    | 444           | 1 446                  | 325             | -        | 419     | 270            | 287                | 233       | 48     |
| -         | 755                    | 1 166         | 3 359                  | 779             | -        | 1 276   | 1 029          | 610                | 831       | 49     |
| -         | 482                    | 703           | 2 005                  | 457             | -        | 739     | 656            | 384                | 489       | 50     |
| -         | 273                    | 463           | 1 354                  | 322             | -        | 537     | 373            | 226                | 342       | 51     |
| -         | 775 )                  | 1 115 )       | 3 255                  | 860             | -        | 1 513   | 1 035          | 633                | 1 156     | 52     |
| -         | 483 ) c)               | 640 ) c)      | 1 924                  | 496             | -        | 891     | 645            | 386                | 682       | 53     |
| -         | 292 )                  | 475 )         | 1 331                  | 364             | -        | 622     | 390            | 247                | 474       | 54     |
| -         | -                      | -             | 6 476                  | -               | -        | -       | -              | -                  | -         | 55     |
| -         | -                      | -             | 4 090                  | -               | -        | -       | -              | -                  | -         | 56     |
| -         | -                      | -             | 2 386                  | -               | -        | -       | -              | -                  | -         | 57     |
| 23 394    | 14 328                 | 36 819        | 95 250                 | 16 498          | 3 518    | 24 898  | 20 130         | 12 501             | 18 231    | 58     |
| 14 764    | 9 027                  | 23 424        | 61 535                 | 10 259          | 2 263    | 15 860  | 12 748         | 7 985              | 11 707    | 59     |
| 8 630     | 5 301                  | 13 395        | 33 715                 | 6 239           | 1 255    | 9 038   | 7 382          | 4 516              | 6 524     | 60     |

b) Einschl. Eingangsstufe

c) Abschlussstufe

| Lfd Nr      | Geburtsjahr (Alter)                  | Deutschland    | Baden-Württemberg | Bayern        | Berlin        | Brandenburg   | Bremen       | Hamburg      | Insg |
|-------------|--------------------------------------|----------------|-------------------|---------------|---------------|---------------|--------------|--------------|------|
| 1           | 1994 und später (6 Jahre und junger) | 8 124          | 1 154             | 2 096         | 152           | 81            | 21           | 131          |      |
| 2           | 1993 ( 7 Jahre )                     | 21 524         | 3 311             | 5 618         | 654           | 365           | 75           | 464          |      |
| 3           | 1992 ( 8 Jahre )                     | 27 801         | 4 033             | 6 314         | 892           | 640           | 82           | 588          |      |
| 4           | 1991 ( 9 Jahre )                     | 32 925         | 4 765             | 6 408         | 1 026         | 829           | 131          | 669          |      |
| 5           | 1990 (10 Jahre)                      | 40 164         | 5 330             | 6 489         | 1 408         | 1 330         | 164          | 727          |      |
| 6           | 1989 (11 Jahre)                      | 43 800         | 5 449             | 6 366         | 1 477         | 1 558         | 293          | 810          |      |
| 7           | 1988 (12 Jahre)                      | 47 648         | 5 754             | 6 515         | 1 701         | 1 772         | 338          | 880          |      |
| 8           | 1987 (13 Jahre)                      | 49 493         | 5 715             | 6 511         | 1 706         | 2 006         | 342          | 920          |      |
| 9           | 1986 (14 Jahre)                      | 49 867         | 5 618             | 6 602         | 1 595         | 1 912         | 358          | 962          |      |
| 10          | 1985 (15 Jahre)                      | 45 102         | 4 869             | 5 084         | 1 498         | 2 182         | 363          | 742          |      |
| 11          | 1984 (16 Jahre)                      | 28 085         | 2 694             | 2 288         | 873           | 1 829         | 286          | 332          |      |
| 12          | 1983 (17 Jahre)                      | 12 543         | 1 222             | 1 225         | 445           | 654           | 145          | 133          |      |
| 13          | 1982 (18 Jahre)                      | 7 611          | 2 089 a)          | 868           | 172           | 239           | 44           | 52           |      |
| 14          | 1981 (19 Jahre)                      | 2 652          | -                 | 509           | 66            | 186           | 18           | 14           |      |
| 15          | 1980 (20 Jahre)                      | 1 233          | -                 | 244           | 19            | 93            | 4            | 3            |      |
| 16          | 1979 und fruher (21 Jahre und älter) | 1 505          | -                 | 96            | 13            | 158           | -            | 2            |      |
| 17          | Ohne Angabe                          | 350            | -                 | -             | -             | -             | -            | -            |      |
| 18          | <b>Insgesamt ...</b>                 | <b>420 427</b> | <b>52 003</b>     | <b>63 233</b> | <b>13 697</b> | <b>15 834</b> | <b>2 664</b> | <b>7 429</b> |      |
| <b>Männ</b> |                                      |                |                   |               |               |               |              |              |      |
| 19          | 1994 und später (6 Jahre und junger) | 5 286          | 746               | 1 377         | 113           | 53            | 15           | 82           |      |
| 20          | 1993 ( 7 Jahre )                     | 14 318         | 2 226             | 3 740         | 442           | 243           | 48           | 305          |      |
| 21          | 1992 ( 8 Jahre )                     | 18 231         | 2 694             | 4 123         | 583           | 414           | 49           | 382          |      |
| 22          | 1991 ( 9 Jahre )                     | 21 192         | 2 989             | 4 131         | 659           | 549           | 80           | 423          |      |
| 23          | 1990 (10 Jahre)                      | 25 437         | 3 311             | 4 030         | 871           | 874           | 107          | 445          |      |
| 24          | 1989 (11 Jahre)                      | 27 601         | 3 468             | 3 925         | 905           | 1 018         | 168          | 499          |      |
| 25          | 1988 (12 Jahre)                      | 30 179         | 3 678             | 3 989         | 1 051         | 1 159         | 203          | 545          |      |
| 26          | 1987 (13 Jahre)                      | 31 682         | 3 568             | 4 072         | 1 065         | 1 316         | 207          | 587          |      |
| 27          | 1986 (14 Jahre)                      | 31 766         | 3 526             | 4 178         | 947           | 1 212         | 218          | 597          |      |
| 28          | 1985 (15 Jahre)                      | 28 750         | 3 072             | 3 138         | 896           | 1 426         | 215          | 463          |      |
| 29          | 1984 (16 Jahre)                      | 17 487         | 1 687             | 1 379         | 548           | 1 188         | 170          | 206          |      |
| 30          | 1983 (17 Jahre)                      | 7 557          | 705               | 697           | 266           | 414           | 82           | 75           |      |
| 31          | 1982 (18 Jahre)                      | 4 480          | 1 222 a)          | 486           | 84            | 139           | 32           | 33           |      |
| 32          | 1981 (19 Jahre)                      | 1 503          | -                 | 290           | 37            | 96            | 5            | 8            |      |
| 33          | 1980 (20 Jahre)                      | 701            | -                 | 132           | 11            | 48            | 1            | 1            |      |
| 34          | 1979 und fruher (21 Jahre und älter) | 837            | -                 | 66            | 5             | 94            | -            | -            |      |
| 35          | Ohne Angabe                          | 187            | -                 | -             | -             | -             | -            | -            |      |
| 36          | <b>Zusammen ...</b>                  | <b>267 194</b> | <b>32 892</b>     | <b>39 753</b> | <b>8 483</b>  | <b>10 243</b> | <b>1 600</b> | <b>4 651</b> |      |
| <b>Weib</b> |                                      |                |                   |               |               |               |              |              |      |
| 37          | 1994 und später (6 Jahre und junger) | 2 838          | 408               | 719           | 39            | 28            | 6            | 49           |      |
| 38          | 1993 ( 7 Jahre )                     | 7 206          | 1 085             | 1 878         | 212           | 122           | 27           | 159          |      |
| 39          | 1992 ( 8 Jahre )                     | 9 570          | 1 339             | 2 191         | 309           | 226           | 33           | 206          |      |
| 40          | 1991 ( 9 Jahre )                     | 11 733         | 1 776             | 2 277         | 367           | 280           | 51           | 246          |      |
| 41          | 1990 (10 Jahre)                      | 14 727         | 2 019             | 2 459         | 537           | 456           | 57           | 282          |      |
| 42          | 1989 (11 Jahre)                      | 16 199         | 1 981             | 2 441         | 572           | 540           | 125          | 311          |      |
| 43          | 1988 (12 Jahre)                      | 17 469         | 2 076             | 2 526         | 650           | 613           | 135          | 335          |      |
| 44          | 1987 (13 Jahre)                      | 17 811         | 2 147             | 2 439         | 641           | 690           | 135          | 333          |      |
| 45          | 1986 (14 Jahre)                      | 18 101         | 2 092             | 2 424         | 648           | 700           | 140          | 365          |      |
| 46          | 1985 (15 Jahre)                      | 16 352         | 1 797             | 1 946         | 602           | 756           | 148          | 279          |      |
| 47          | 1984 (16 Jahre)                      | 10 598         | 1 007             | 909           | 325           | 641           | 116          | 126          |      |
| 48          | 1983 (17 Jahre)                      | 4 986          | 517               | 528           | 179           | 240           | 63           | 58           |      |
| 49          | 1982 (18 Jahre)                      | 3 131          | 867 a)            | 382           | 88            | 100           | 12           | 19           |      |
| 50          | 1981 (19 Jahre)                      | 1 149          | -                 | 219           | 29            | 90            | 13           | 6            |      |
| 51          | 1980 (20 Jahre)                      | 532            | -                 | 112           | 8             | 45            | 3            | 2            |      |
| 52          | 1979 und fruher (21 Jahre und älter) | 668            | -                 | 30            | 8             | 64            | -            | 2            |      |
| 53          | Ohne Angabe                          | 163            | -                 | -             | -             | -             | -            | -            |      |
| 54          | <b>Zusammen ...</b>                  | <b>153 233</b> | <b>19 111</b>     | <b>23 480</b> | <b>5 214</b>  | <b>5 591</b>  | <b>1 064</b> | <b>2 778</b> |      |

1) Einschl Sonderschulzweige der Gesamtschulen

2) Nach Geburtsjahren geschätzt

**schulen 2000/01**

Geburtsjahren und Alter

| Hessen 1)     | Mecklenburg-Vorpommern | Niedersachsen 2) | Nordrhein-Westfalen 3) | Rheinland-Pfalz | Saarland     | Sachsen       | Sachsen-Anhalt | Schleswig-Holstein | Thüringen     | Lfd Nr    |
|---------------|------------------------|------------------|------------------------|-----------------|--------------|---------------|----------------|--------------------|---------------|-----------|
| <b>samt</b>   |                        |                  |                        |                 |              |               |                |                    |               |           |
| 273           | 105                    | 377              | 2 975                  | 117             | 18           | 59            | 125            | 314                | 126           | 1         |
| 949           | 410                    | 1 591            | 5 016                  | 661             | 110          | 626           | 482            | 743                | 449           | 2         |
| 1 396         | 706                    | 2 322            | 6 001                  | 1 064           | 160          | 1 073         | 891            | 875                | 764           | 3         |
| 1 868         | 871                    | 2 749            | 7 142                  | 1 350           | 255          | 1 525         | 1 281          | 976                | 1 080         | 4         |
| 2 211         | 1 424                  | 3 498            | 8 331                  | 1 664           | 334          | 2 370         | 1 951          | 1 230              | 1 703         | 5         |
| 2 494         | 1 637                  | 3 867            | 9 063                  | 1 810           | 414          | 2 860         | 2 322          | 1 359              | 2 021         | 6         |
| 2 895         | 1 793                  | 4 365            | 9 599                  | 2 073           | 459          | 3 147         | 2 566          | 1 489              | 2 302         | 7         |
| 2 980         | 1 951                  | 4 754            | 9 702                  | 2 054           | 528          | 3 427         | 2 812          | 1 569              | 2 516         | 8         |
| 2 895         | 1 855                  | 5 056            | 9 987                  | 2 081           | 506          | 3 580         | 2 825          | 1 524              | 2 511         | 9         |
| 2 547         | 1 710                  | 4 471            | 10 069                 | 1 829           | 400          | 3 232         | 2 565          | 1 315              | 2 226         | 10        |
| 1 477         | 877                    | 2 302            | 8 882                  | 1 023           | 194          | 1 583         | 1 418          | 711                | 1 316         | 11        |
| 650           | 383                    | 825              | 4 445                  | 353             | 78           | 695           | 522            | 286                | 482           | 12        |
| 339           | 144                    | 642 a)           | 1 730                  | 247             | 44           | 393           | 274            | 98                 | 236           | 13        |
| 420 a)        | 69                     | -                | 831                    | 120             | 12           | 185           | 67             | 10                 | 145           | 14        |
| -             | 27                     | -                | 564                    | 35              | 6            | 85            | 24             | 1                  | 128           | 15        |
| -             | 16                     | -                | 913                    | 17              | -            | 58            | 5              | 1                  | 226           | 16        |
| -             | 350                    | -                | -                      | -               | -            | -             | -              | -                  | -             | 17        |
| <b>23 394</b> | <b>14 328</b>          | <b>36 819</b>    | <b>95 250</b>          | <b>16 498</b>   | <b>3 518</b> | <b>24 898</b> | <b>20 130</b>  | <b>12 501</b>      | <b>18 231</b> | <b>18</b> |
| <b>lich</b>   |                        |                  |                        |                 |              |               |                |                    |               |           |
| 167           | 73                     | 245              | 1 912                  | 75              | 10           | 38            | 76             | 224                | 80            | 19        |
| 625           | 263                    | 1 074            | 3 382                  | 421             | 72           | 410           | 304            | 495                | 268           | 20        |
| 892           | 446                    | 1 538            | 4 004                  | 686             | 100          | 690           | 584            | 566                | 480           | 21        |
| 1 185         | 579                    | 1 747            | 4 743                  | 842             | 167          | 997           | 785            | 626                | 690           | 22        |
| 1 390         | 881                    | 2 278            | 5 382                  | 989             | 213          | 1 534         | 1 237          | 792                | 1 103         | 23        |
| 1 545         | 1 030                  | 2 326            | 5 882                  | 1 131           | 267          | 1 829         | 1 449          | 856                | 1 303         | 24        |
| 1 792         | 1 127                  | 2 755            | 6 264                  | 1 258           | 303          | 1 998         | 1 621          | 922                | 1 514         | 25        |
| 1 917         | 1 251                  | 3 091            | 6 263                  | 1 300           | 335          | 2 233         | 1 797          | 1 013              | 1 667         | 26        |
| 1 850         | 1 189                  | 3 279            | 6 438                  | 1 335           | 321          | 2 260         | 1 827          | 959                | 1 630         | 27        |
| 1 634         | 1 085                  | 2 843            | 6 587                  | 1 149           | 265          | 2 054         | 1 653          | 849                | 1 421         | 28        |
| 919           | 533                    | 1 384            | 5 573                  | 626             | 130          | 984           | 866            | 445                | 849           | 29        |
| 394           | 224                    | 490              | 2 752                  | 203             | 47           | 424           | 327            | 177                | 280           | 30        |
| 205           | 91                     | 374 a)           | 1 049                  | 144             | 24           | 231           | 162            | 56                 | 148           | 31        |
| 249 a)        | 39                     | -                | 483                    | 68              | 6            | 101           | 42             | 5                  | 74            | 32        |
| -             | 17                     | -                | 337                    | 19              | 3            | 44            | 14             | -                  | 74            | 33        |
| -             | 12                     | -                | 484                    | 13              | -            | 33            | 4              | -                  | 126           | 34        |
| -             | 187                    | -                | -                      | -               | -            | -             | -              | -                  | -             | 35        |
| <b>14 764</b> | <b>9 027</b>           | <b>23 424</b>    | <b>61 535</b>          | <b>10 259</b>   | <b>2 263</b> | <b>15 860</b> | <b>12 748</b>  | <b>7 985</b>       | <b>11 707</b> | <b>36</b> |
| <b>lich</b>   |                        |                  |                        |                 |              |               |                |                    |               |           |
| 106           | 32                     | 132              | 1 063                  | 42              | 8            | 21            | 49             | 90                 | 46            | 37        |
| 324           | 147                    | 517              | 1 634                  | 240             | 38           | 216           | 178            | 248                | 181           | 38        |
| 504           | 260                    | 784              | 1 997                  | 378             | 60           | 383           | 307            | 309                | 284           | 39        |
| 683           | 292                    | 1 002            | 2 399                  | 508             | 88           | 528           | 496            | 350                | 390           | 40        |
| 821           | 543                    | 1 220            | 2 949                  | 675             | 121          | 836           | 714            | 438                | 600           | 41        |
| 949           | 607                    | 1 541            | 3 181                  | 679             | 147          | 1 031         | 873            | 503                | 718           | 42        |
| 1 103         | 666                    | 1 610            | 3 335                  | 815             | 156          | 1 149         | 945            | 567                | 788           | 43        |
| 1 063         | 700                    | 1 663            | 3 439                  | 754             | 193          | 1 194         | 1 015          | 556                | 849           | 44        |
| 1 045         | 666                    | 1 777            | 3 549                  | 746             | 185          | 1 320         | 998            | 565                | 881           | 45        |
| 913           | 625                    | 1 628            | 3 482                  | 680             | 135          | 1 178         | 912            | 466                | 805           | 46        |
| 558           | 344                    | 918              | 3 309                  | 397             | 64           | 599           | 552            | 266                | 467           | 47        |
| 256           | 159                    | 335              | 1 693                  | 150             | 31           | 271           | 195            | 109                | 202           | 48        |
| 134           | 53                     | 268 a)           | 681                    | 103             | 20           | 162           | 112            | 42                 | 88            | 49        |
| 171 a)        | 30                     | -                | 348                    | 52              | 6            | 84            | 25             | 5                  | 71            | 50        |
| -             | 10                     | -                | 227                    | 16              | 3            | 41            | 10             | 1                  | 54            | 51        |
| -             | 4                      | -                | 429                    | 4               | -            | 25            | 1              | 1                  | 100           | 52        |
| -             | 163                    | -                | -                      | -               | -            | -             | -              | -                  | -             | 53        |
| <b>8 630</b>  | <b>5 301</b>           | <b>13 395</b>    | <b>33 715</b>          | <b>6 239</b>    | <b>1 255</b> | <b>9 038</b>  | <b>7 382</b>   | <b>4 516</b>       | <b>6 524</b>  | <b>54</b> |

3) Einschl. Sonderschulzweige der Freien Waldorfschulen.

a) und früher

| Lfd Nr | Land der Staatsangehörigkeit | Deutschland   | Baden-Württemberg | Bayern       | Berlin       | Brandenburg | Bremen     | Hamburg      | Hessen       |
|--------|------------------------------|---------------|-------------------|--------------|--------------|-------------|------------|--------------|--------------|
| 1      | Europa                       | 51 426        | 10 928            | 7 241        | 1 579        | 46          | 416        | 1 598        | 4 521        |
| 2      | Albanien                     | 2 486         | -                 | 409          | 41           | 2           | 8          | 33           | 147          |
| 3      | Andorra                      | 2             | -                 | -            | -            | -           | 1          | -            | -            |
| 4      | Belgien                      | 49            | 3                 | 1            | -            | -           | -          | -            | 3            |
| 5      | Bosnien-Herzegowina          | 1 090         | -                 | 216          | 117          | 10          | 6          | 52           | 136          |
| 6      | Bulgarien                    | 26            | -                 | 11           | 1            | -           | 1          | 1            | 2            |
| 7      | Dänemark                     | 10            | 1                 | 2            | 1            | -           | -          | -            | -            |
| 8      | Estland                      | 3             | -                 | -            | -            | -           | -          | -            | -            |
| 9      | Finnland                     | 7             | -                 | 1            | -            | -           | -          | -            | -            |
| 10     | Frankreich                   | 153           | 56                | 18           | 1            | -           | 1          | 6            | 14           |
| 11     | Griechenland                 | 1 711         | 444               | 351          | 38           | 1           | 3          | 42           | 185          |
| 12     | Irland                       | 11            | 3                 | 4            | -            | -           | 1          | -            | 1            |
| 13     | Island                       | 2             | -                 | 1            | -            | -           | -          | -            | -            |
| 14     | Italien                      | 5 682         | 2 432             | 809          | 16           | -           | 12         | 29           | 622          |
| 15     | Jugoslawien                  | 9 039         | 2 261             | 984          | 244          | 14          | 77         | 271          | 382          |
| 16     | Kroatien                     | 803           | 246               | 201          | 21           | 3           | 2          | 14           | 93           |
| 17     | Lettland                     | 13            | -                 | 2            | -            | -           | -          | -            | -            |
| 18     | Liechtenstein                | 1             | -                 | 1            | -            | -           | -          | -            | -            |
| 19     | Litauen                      | 9             | -                 | 2            | -            | -           | 2          | 1            | 1            |
| 20     | Luxemburg                    | 24            | 4                 | 1            | -            | -           | -          | -            | 1            |
| 21     | Malta                        | 1             | -                 | 1            | -            | -           | -          | -            | -            |
| 22     | Mazedonien                   | 391           | -                 | 82           | 11           | -           | 1          | 42           | 23           |
| 23     | Moldau                       | 10            | -                 | 3            | -            | -           | -          | -            | 2            |
| 24     | Monaco                       | -             | -                 | -            | -            | -           | -          | -            | -            |
| 25     | Niederlande                  | 94            | 7                 | 12           | -            | -           | 2          | 4            | 5            |
| 26     | Norwegen                     | 3             | -                 | 1            | -            | -           | -          | -            | 1            |
| 27     | Österreich                   | 241           | 34                | 165          | 3            | -           | 3          | 7            | 2            |
| 28     | Polen                        | 516           | -                 | 75           | 50           | 1           | 6          | 56           | 59           |
| 29     | Portugal                     | 851           | 311               | 54           | 4            | -           | 15         | 76           | 89           |
| 30     | Rumänien                     | 176           | -                 | 80           | 4            | 1           | 1          | 3            | 21           |
| 31     | Russische Föderation         | 420           | -                 | 90           | 22           | 1           | 12         | 36           | 25           |
| 32     | San Marino                   | 1             | -                 | -            | -            | -           | -          | -            | -            |
| 33     | Schweden                     | 19            | 1                 | 6            | -            | -           | -          | -            | 2            |
| 34     | Schweiz                      | 11            | -                 | 5            | -            | -           | -          | -            | -            |
| 35     | Slowakei                     | 21            | -                 | 10           | -            | -           | -          | 2            | 4            |
| 36     | Slowenien                    | 61            | 25                | 18           | 2            | -           | -          | 2            | 3            |
| 37     | Spanien                      | 376           | 99                | 31           | 3            | -           | 1          | 7            | 70           |
| 38     | Tschechische Republik        | 80            | -                 | 58           | 2            | -           | -          | -            | 5            |
| 39     | Türkei                       | 26 489        | 4 979             | 3 431        | 963          | 10          | 260        | 892          | 2 594        |
| 40     | Ukraine                      | 100           | -                 | 34           | 16           | -           | -          | 6            | 9            |
| 41     | Ungarn                       | 47            | -                 | 24           | 2            | -           | -          | 4            | 2            |
| 42     | Vereinigtes Königreich 1)    | 234           | 22                | 39           | 5            | 3           | 1          | 12           | 17           |
| 43     | Weißrussland                 | 40            | -                 | 7            | 5            | -           | -          | -            | 1            |
| 44     | Zypern                       | 4             | -                 | 1            | -            | -           | -          | -            | -            |
| 45     | Übriges Europa               | 119           | -                 | -            | 7            | -           | -          | -            | -            |
| 46     | Afrika                       | 2 523         | -                 | 191          | 43           | 2           | 18         | 116          | 571          |
| 47     | Amerika                      | 362           | -                 | 118          | 15           | 1           | 2          | 23           | 83           |
| 48     | Asien                        | 5 550         | -                 | 496          | 372          | 9           | 123        | 421          | 691          |
| 49     | Australien/Ozeanien          | 11            | -                 | 5            | 1            | -           | -          | -            | 1            |
| 50     | Sonstige 2)                  | 2 879         | 2 146             | 46           | 80           | 1           | 33         | 145          | 154          |
| 51     | <b>Insgesamt</b>             | <b>62 751</b> | <b>13 074</b>     | <b>8 097</b> | <b>2 090</b> | <b>59</b>   | <b>592</b> | <b>2 303</b> | <b>6 021</b> |

\*) Einschl. sonderpädagogischer Förderung "Lernen"

1) Großbritannien und Nordirland.

schulen 2000/01

nach Staatsangehörigkeit  
gesamt \*)

| Mecklenburg-<br>Vorpommern | Niedersachsen | Nordrhein-<br>Westfalen | Rheinland-<br>Pfalz | Saarland | Sachsen | Sachsen-<br>Anhalt | Schleswig-<br>Holstein | Thüringen | Lfd.<br>Nr. |
|----------------------------|---------------|-------------------------|---------------------|----------|---------|--------------------|------------------------|-----------|-------------|
| 24                         | 4 959         | 16 683                  | 1 921               | 492      | 64      | 66                 | 852                    | 36        | 1           |
| 1                          | 431           | 1 049                   | 241                 | 48       | 4       | 9                  | 53                     | 10        | 2           |
| -                          | -             | 1                       | -                   | -        | -       | -                  | -                      | -         | 3           |
| -                          | -             | 38                      | 4                   | -        | -       | -                  | -                      | -         | 4           |
| 1                          | 107           | 364                     | 44                  | 3        | 5       | 2                  | 24                     | 3         | 5           |
| -                          | 1             | 5                       | 2                   | 1        | -       | -                  | -                      | 1         | 6           |
| -                          | 2             | -                       | -                   | -        | -       | -                  | 4                      | -         | 7           |
| -                          | 1             | 1                       | 1                   | -        | -       | -                  | -                      | -         | 8           |
| -                          | -             | 4                       | -                   | -        | -       | 1                  | 1                      | -         | 9           |
| -                          | 4             | 28                      | 13                  | 10       | -       | -                  | 2                      | -         | 10          |
| 4                          | 108           | 470                     | 33                  | 4        | -       | -                  | 28                     | -         | 11          |
| -                          | -             | 2                       | -                   | -        | -       | -                  | -                      | -         | 12          |
| -                          | -             | 1                       | -                   | -        | -       | -                  | -                      | -         | 13          |
| -                          | 152           | 1 270                   | 221                 | 97       | 4       | -                  | 15                     | 3         | 14          |
| 11                         | 1 192         | 3 062                   | 304                 | 113      | 15      | 28                 | 75                     | 6         | 15          |
| 1                          | 35            | 136                     | 38                  | 3        | 1       | 4                  | 4                      | 1         | 16          |
| 1                          | 3             | 5                       | 2                   | -        | -       | -                  | -                      | -         | 17          |
| -                          | -             | -                       | -                   | -        | -       | -                  | -                      | -         | 18          |
| -                          | 1             | 2                       | -                   | -        | -       | -                  | -                      | -         | 19          |
| -                          | -             | 1                       | 14                  | 3        | -       | -                  | -                      | -         | 20          |
| -                          | -             | -                       | -                   | -        | -       | -                  | -                      | -         | 21          |
| -                          | 16            | 181                     | 30                  | -        | -       | -                  | 5                      | -         | 22          |
| -                          | 3             | 1                       | 1                   | -        | -       | -                  | -                      | -         | 23          |
| -                          | -             | -                       | -                   | -        | -       | -                  | -                      | -         | 24          |
| -                          | 11            | 50                      | 2                   | -        | -       | 1                  | -                      | -         | 25          |
| -                          | 1             | -                       | -                   | -        | -       | -                  | -                      | -         | 26          |
| -                          | 1             | 23                      | 1                   | -        | -       | 1                  | 1                      | -         | 27          |
| 1                          | 53            | 172                     | 19                  | 3        | 3       | -                  | 18                     | -         | 28          |
| -                          | 45            | 205                     | 38                  | 1        | 2       | -                  | 11                     | -         | 29          |
| -                          | 8             | 45                      | 5                   | 5        | -       | -                  | 2                      | 1         | 30          |
| -                          | 93            | 86                      | 18                  | 6        | 12      | 4                  | 13                     | 2         | 31          |
| -                          | -             | 1                       | -                   | -        | -       | -                  | -                      | -         | 32          |
| -                          | 2             | 6                       | -                   | 1        | -       | -                  | 1                      | -         | 33          |
| -                          | 1             | 4                       | -                   | -        | -       | -                  | 1                      | -         | 34          |
| -                          | 1             | 3                       | -                   | -        | 1       | -                  | -                      | -         | 35          |
| -                          | -             | 9                       | 1                   | -        | 1       | -                  | -                      | -         | 36          |
| -                          | 35            | 110                     | 7                   | 1        | -       | -                  | 12                     | -         | 37          |
| -                          | 5             | 6                       | 2                   | -        | 2       | -                  | -                      | -         | 38          |
| 4                          | 2 541         | 9 157                   | 862                 | 190      | 12      | 14                 | 574                    | 6         | 39          |
| -                          | 9             | 12                      | 3                   | 3        | 1       | 1                  | 4                      | 2         | 40          |
| -                          | 4             | 8                       | 2                   | -        | 1       | -                  | -                      | -         | 41          |
| -                          | 16            | 107                     | 10                  | -        | -       | -                  | 2                      | -         | 42          |
| -                          | 5             | 16                      | 2                   | -        | -       | 1                  | 2                      | 1         | 43          |
| -                          | -             | 3                       | -                   | -        | -       | -                  | -                      | -         | 44          |
| -                          | 72            | 39                      | 1                   | -        | -       | -                  | -                      | -         | 45          |
| 2                          | 171           | 1 246                   | 91                  | 17       | 3       | 5                  | 47                     | -         | 46          |
| -                          | 13            | 66                      | 26                  | 2        | 3       | 2                  | 8                      | -         | 47          |
| 19                         | 866           | 2 090                   | 176                 | 54       | 31      | 33                 | 163                    | 6         | 48          |
| -                          | 1             | 2                       | 1                   | -        | -       | -                  | -                      | -         | 49          |
| -                          | 77            | 173                     | 19                  | -        | -       | -                  | 5                      | -         | 50          |
| 45                         | 6 087         | 20 260                  | 2 234               | 565      | 101     | 106                | 1 075                  | 42        | 51          |

2) Staatenlos, ungeklärte Staatsangehörigkeit und ohne Angabe.

| Lfd Nr. | Land der Staatsangehörigkeit    | Deutschland   | Baden-Württemberg 1) | Bayern       | Berlin     | Brandenburg | Bremen     | Hamburg    | Hessen       |
|---------|---------------------------------|---------------|----------------------|--------------|------------|-------------|------------|------------|--------------|
| 1       | Europa .....                    | 20 317        | 4 109                | 2 904        | 604        | 17          | 166        | 619        | 1 802        |
| 2       | Albanien .....                  | 1 061         | -                    | 177          | 15         | -           | 5          | 19         | 60           |
| 3       | Andorra .....                   | -             | -                    | -            | -          | -           | -          | -          | -            |
| 4       | Belgien .....                   | 19            | 2                    | -            | -          | -           | -          | -          | 2            |
| 5       | Bosnien-Herzegowina .....       | 477           | -                    | 102          | 40         | 5           | 3          | 22         | 48           |
| 6       | Bulgarien .....                 | 14            | -                    | 5            | 1          | -           | 1          | -          | 1            |
| 7       | Dänemark .....                  | 3             | -                    | 1            | 1          | -           | -          | -          | -            |
| 8       | Estland .....                   | 1             | -                    | -            | -          | -           | -          | -          | -            |
| 9       | Finnland .....                  | 5             | -                    | 1            | -          | -           | -          | -          | -            |
| 10      | Frankreich .....                | 58            | 21                   | 7            | -          | -           | 1          | 1          | 5            |
| 11      | Griechenland .....              | 701           | 167                  | 137          | 14         | -           | 1          | 8          | 94           |
| 12      | Irland .....                    | 6             | 1                    | 2            | -          | -           | 1          | -          | 1            |
| 13      | Island .....                    | 1             | -                    | 1            | -          | -           | -          | -          | -            |
| 14      | Italien .....                   | 2 106         | 914                  | 309          | 2          | -           | 3          | 6          | 220          |
| 15      | Jugoslawien .....               | 3 780         | 850                  | 387          | 100        | 4           | 41         | 126        | 159          |
| 16      | Kroatien .....                  | 304           | 92                   | 72           | 8          | 1           | 1          | 3          | 42           |
| 17      | Lettland .....                  | 7             | -                    | 1            | -          | -           | -          | -          | -            |
| 18      | Liechtenstein .....             | -             | -                    | -            | -          | -           | -          | -          | -            |
| 19      | Litauen .....                   | 4             | -                    | 1            | -          | -           | -          | -          | -            |
| 20      | Luxemburg .....                 | 9             | 2                    | -            | -          | -           | -          | -          | 1            |
| 21      | Malta .....                     | -             | -                    | -            | -          | -           | -          | -          | -            |
| 22      | Mazedonien .....                | 177           | -                    | 41           | 2          | -           | 1          | 14         | 7            |
| 23      | Moldau .....                    | 3             | -                    | -            | -          | -           | -          | -          | 1            |
| 24      | Monaco .....                    | -             | -                    | -            | -          | -           | -          | -          | -            |
| 25      | Niederlande .....               | 38            | 3                    | 4            | -          | -           | -          | 3          | 2            |
| 26      | Norwegen .....                  | 3             | -                    | 1            | -          | -           | -          | -          | 1            |
| 27      | Österreich .....                | 76            | 13                   | 48           | 2          | -           | 1          | 1          | 2            |
| 28      | Polen .....                     | 167           | -                    | 25           | 20         | -           | 1          | 13         | 23           |
| 29      | Portugal .....                  | 308           | 117                  | 8            | 2          | -           | 4          | 32         | 38           |
| 30      | Rumänien .....                  | 71            | -                    | 31           | 3          | -           | 1          | 1          | 9            |
| 31      | Russische Föderation .....      | 138           | -                    | 31           | 12         | 1           | 2          | 14         | 7            |
| 32      | San Marino .....                | -             | -                    | -            | -          | -           | -          | -          | -            |
| 33      | Schweden .....                  | 4             | 1                    | -            | -          | -           | -          | -          | 1            |
| 34      | Schweiz .....                   | 2             | -                    | 2            | -          | -           | -          | -          | -            |
| 35      | Slowakei .....                  | 5             | -                    | 2            | -          | -           | -          | 1          | 1            |
| 36      | Slowenien .....                 | 20            | 9                    | 6            | -          | -           | -          | 1          | -            |
| 37      | Spanien .....                   | 137           | 37                   | 10           | 1          | -           | -          | 4          | 22           |
| 38      | Tschechische Republik .....     | 32            | -                    | 20           | 1          | -           | -          | -          | 3            |
| 39      | Türkei .....                    | 10 389        | 1 872                | 1 432        | 369        | 5           | 99         | 341        | 1 043        |
| 40      | Ukraine .....                   | 32            | -                    | 14           | 4          | -           | -          | 2          | 2            |
| 41      | Ungarn .....                    | 12            | -                    | 5            | 1          | -           | -          | 1          | 1            |
| 42      | Vereinigtes Königreich 2) ..... | 83            | 8                    | 17           | 2          | 1           | -          | 6          | 6            |
| 43      | Weißrussland .....              | 15            | -                    | 4            | 1          | -           | -          | -          | -            |
| 44      | Zypern .....                    | 2             | -                    | -            | -          | -           | -          | -          | -            |
| 45      | Übriges Europa .....            | 47            | -                    | -            | 3          | -           | -          | -          | -            |
| 46      | Afrika .....                    | 948           | -                    | 78           | 18         | 1           | 6          | 41         | 229          |
| 47      | Amerika .....                   | 128           | -                    | 40           | 1          | -           | 2          | 11         | 27           |
| 48      | Asien .....                     | 2 261         | -                    | 198          | 163        | 2           | 62         | 143        | 281          |
| 49      | Australien/Ozeanien .....       | 6             | -                    | 2            | 1          | -           | -          | -          | 1            |
| 50      | Sonstige 3) .....               | 1 124         | 807                  | 17           | 36         | 1           | 12         | 68         | 71           |
| 51      | <b>Zusammen . . .</b>           | <b>24 784</b> | <b>4 916</b>         | <b>3 239</b> | <b>823</b> | <b>21</b>   | <b>248</b> | <b>882</b> | <b>2 411</b> |

\*) Einschl. sonderpädagogischer Förderung "Lernen".

1) Geschlechterspezifische Verteilung geschätzt.



schulen 2000/01

nach Staatsangehörigkeit  
lich \*)

| Mecklenburg-<br>Vorpommern | Niedersachsen | Nordrhein-<br>Westfalen | Rheinland-<br>Pfalz | Saarland | Sachsen | Sachsen-<br>Anhalt | Schleswig-<br>Holstein | Thüringen | Lfd.<br>Nr. |
|----------------------------|---------------|-------------------------|---------------------|----------|---------|--------------------|------------------------|-----------|-------------|
| 11                         | 2 129         | 6 581                   | 786                 | 207      | 22      | 28                 | 319                    | 13        | 1           |
| -                          | 201           | 437                     | 95                  | 18       | 2       | 5                  | 22                     | 5         | 2           |
| -                          | -             | -                       | -                   | -        | -       | -                  | -                      | -         | 3           |
| -                          | -             | 13                      | 2                   | -        | -       | -                  | -                      | -         | 4           |
| -                          | 57            | 164                     | 23                  | 1        | 2       | 1                  | 8                      | 1         | 5           |
| -                          | -             | 3                       | 2                   | 1        | -       | -                  | -                      | -         | 6           |
| -                          | 1             | -                       | -                   | -        | -       | -                  | -                      | -         | 7           |
| -                          | -             | 1                       | -                   | -        | -       | -                  | -                      | -         | 8           |
| -                          | -             | 2                       | -                   | -        | -       | 1                  | 1                      | -         | 9           |
| -                          | 1             | 12                      | 6                   | 3        | -       | -                  | 1                      | -         | 10          |
| 2                          | 57            | 195                     | 14                  | 2        | -       | -                  | 10                     | -         | 11          |
| -                          | -             | 1                       | -                   | -        | -       | -                  | -                      | -         | 12          |
| -                          | -             | -                       | -                   | -        | -       | -                  | -                      | -         | 13          |
| -                          | 73            | 454                     | 81                  | 36       | 2       | -                  | 5                      | 1         | 14          |
| 6                          | 516           | 1 355                   | 134                 | 50       | 7       | 10                 | 33                     | 2         | 15          |
| 1                          | 13            | 52                      | 14                  | 2        | -       | 2                  | 1                      | -         | 16          |
| 1                          | 1             | 3                       | 1                   | -        | -       | -                  | -                      | -         | 17          |
| -                          | -             | -                       | -                   | -        | -       | -                  | -                      | -         | 18          |
| -                          | 1             | 2                       | -                   | -        | -       | -                  | -                      | -         | 19          |
| -                          | -             | 1                       | 4                   | 1        | -       | -                  | -                      | -         | 20          |
| -                          | -             | -                       | -                   | -        | -       | -                  | -                      | -         | 21          |
| -                          | 12            | 83                      | 14                  | -        | -       | -                  | 3                      | -         | 22          |
| -                          | 2             | -                       | -                   | -        | -       | -                  | -                      | -         | 23          |
| -                          | -             | -                       | -                   | -        | -       | -                  | -                      | -         | 24          |
| -                          | 2             | 24                      | -                   | -        | -       | -                  | -                      | -         | 25          |
| -                          | 1             | -                       | -                   | -        | -       | -                  | -                      | -         | 26          |
| -                          | 1             | 7                       | -                   | -        | -       | 1                  | -                      | -         | 27          |
| -                          | 14            | 55                      | 8                   | -        | -       | -                  | 8                      | -         | 28          |
| -                          | 24            | 66                      | 12                  | -        | -       | -                  | 5                      | -         | 29          |
| -                          | 5             | 19                      | 1                   | 1        | -       | -                  | -                      | -         | 30          |
| -                          | 37            | 21                      | 5                   | -        | 1       | 2                  | 4                      | 1         | 31          |
| -                          | -             | -                       | -                   | -        | -       | -                  | -                      | -         | 32          |
| -                          | -             | 1                       | -                   | -        | -       | -                  | 1                      | -         | 33          |
| -                          | -             | -                       | -                   | -        | -       | -                  | -                      | -         | 34          |
| -                          | -             | 1                       | -                   | -        | -       | -                  | -                      | -         | 35          |
| -                          | -             | 4                       | -                   | -        | -       | -                  | -                      | -         | 36          |
| -                          | 15            | 40                      | 3                   | 1        | -       | -                  | 4                      | -         | 37          |
| -                          | 2             | 2                       | 2                   | -        | 2       | -                  | -                      | -         | 38          |
| 1                          | 1 050         | 3 504                   | 356                 | 90       | 6       | 6                  | 212                    | 3         | 39          |
| -                          | 2             | 3                       | 3                   | 1        | -       | -                  | 1                      | -         | 40          |
| -                          | -             | 3                       | 1                   | -        | -       | -                  | -                      | -         | 41          |
| -                          | 9             | 30                      | 4                   | -        | -       | -                  | -                      | -         | 42          |
| -                          | 3             | 7                       | -                   | -        | -       | -                  | -                      | -         | 43          |
| -                          | -             | 2                       | -                   | -        | -       | -                  | -                      | -         | 44          |
| -                          | 29            | 14                      | 1                   | -        | -       | -                  | -                      | -         | 45          |
| 1                          | 64            | 451                     | 39                  | 5        | -       | 2                  | 13                     | -         | 46          |
| -                          | 6             | 24                      | 10                  | 1        | 2       | 1                  | 3                      | -         | 47          |
| 7                          | 361           | 860                     | 68                  | 18       | 7       | 16                 | 71                     | 4         | 48          |
| -                          | 1             | -                       | 1                   | -        | -       | -                  | -                      | -         | 49          |
| -                          | 31            | 71                      | 10                  | -        | -       | -                  | -                      | -         | 50          |
| 19                         | 2 592         | 7 987                   | 914                 | 231      | 31      | 47                 | 406                    | 17        | 51          |

2) Großbritannien und Nordirland.

3) Staatenlos, ungeklärte Staatsangehörigkeit und ohne Angabe.

| Lfd Nr | Land der Staatsangehörigkeit | Deutschland   | Baden-Württemberg | Bayern 1)    | Berlin       | Brandenburg | Bremen     | Hamburg      | Hessen       |
|--------|------------------------------|---------------|-------------------|--------------|--------------|-------------|------------|--------------|--------------|
| 1      | Europa .....                 | 34 361        | 7 654             | 3 725        | 833          | 33          | 185        | 1 019        | 3 226        |
| 2      | Albanien .....               | 1 970         | -                 | 245          | 27           | -           | 8          | 24           | 128          |
| 3      | Andorra .....                | 2             | -                 | -            | -            | -           | 1          | -            | -            |
| 4      | Belgien .....                | 30            | 2                 | -            | -            | -           | -          | -            | 2            |
| 5      | Bosnien-Herzegowina ..       | 710           | -                 | 111          | 94           | 10          | -          | 39           | 98           |
| 6      | Bulgarien .....              | 7             | -                 | 4            | -            | -           | 1          | -            | -            |
| 7      | Dänemark .....               | 6             | 1                 | 1            | -            | -           | -          | -            | -            |
| 8      | Estland .....                | 2             | -                 | -            | -            | -           | -          | -            | -            |
| 9      | Finnland .....               | 5             | -                 | 1            | -            | -           | -          | -            | -            |
| 10     | Frankreich .....             | 84            | 29                | 6            | -            | -           | 1          | 3            | 10           |
| 11     | Griechenland .....           | 1 075         | 276               | 199          | 26           | -           | -          | 23           | 147          |
| 12     | Irland .....                 | 5             | 1                 | 2            | -            | -           | 1          | -            | 1            |
| 13     | Island .....                 | 1             | -                 | 1            | -            | -           | -          | -            | -            |
| 14     | Italien .....                | 3 758         | 1 654             | 426          | 7            | -           | 5          | 18           | 446          |
| 15     | Jugoslawien .....            | 7 345         | 1 900             | 567          | 170          | 12          | 37         | 218          | 299          |
| 16     | Kroatien .....               | 452           | 139               | 94           | 11           | 1           | 2          | 5            | 56           |
| 17     | Lettland .....               | 8             | -                 | 1            | -            | -           | -          | -            | -            |
| 18     | Litauen .....                | 3             | -                 | 1            | -            | -           | 1          | -            | -            |
| 19     | Luxemburg .....              | 4             | -                 | 1            | -            | -           | -          | -            | 1            |
| 20     | Malta .....                  | 1             | -                 | 1            | -            | -           | -          | -            | -            |
| 21     | Mazedonien .....             | 275           | -                 | 40           | 6            | -           | -          | 36           | 20           |
| 22     | Moldau .....                 | 3             | -                 | 1            | -            | -           | -          | -            | 1            |
| 23     | Niederlande .....            | 54            | 3                 | 4            | -            | -           | -          | 3            | 3            |
| 24     | Norwegen .....               | 2             | -                 | -            | -            | -           | -          | -            | 1            |
| 25     | Österreich .....             | 79            | 10                | 49           | 1            | -           | -          | 2            | 2            |
| 26     | Polen .....                  | 248           | -                 | 29           | 25           | 1           | 4          | 23           | 40           |
| 27     | Portugal .....               | 543           | 223               | 26           | 2            | -           | 8          | 44           | 53           |
| 28     | Rumänien .....               | 92            | -                 | 31           | 3            | 1           | -          | 1            | 17           |
| 29     | Russische Föderation ..      | 215           | -                 | 36           | 5            | -           | 9          | 22           | 10           |
| 30     | San Marino .....             | 1             | -                 | -            | -            | -           | -          | -            | -            |
| 31     | Schweden .....               | 10            | 1                 | 2            | -            | -           | -          | -            | 2            |
| 32     | Schweiz .....                | 6             | -                 | 3            | -            | -           | -          | -            | -            |
| 33     | Slowakei .....               | 13            | -                 | 4            | -            | -           | -          | 2            | 3            |
| 34     | Slowenien .....              | 33            | 12                | 10           | 1            | -           | -          | -            | 2            |
| 35     | Spanien .....                | 193           | 56                | 14           | -            | -           | -          | 6            | 32           |
| 36     | Tschechische Republik ..     | 50            | -                 | 35           | -            | -           | -          | -            | 5            |
| 37     | Türkei .....                 | 16 810        | 3 338             | 1 739        | 447          | 5           | 106        | 543          | 1 833        |
| 38     | Ukraine .....                | 33            | -                 | 17           | 5            | -           | -          | -            | 4            |
| 39     | Ungarn .....                 | 14            | -                 | 7            | -            | -           | -          | -            | 2            |
| 40     | Vereinigtes Königreich 2)    | 110           | 9                 | 14           | -            | 3           | 1          | 5            | 7            |
| 41     | Weißrussland .....           | 20            | -                 | 3            | -            | -           | -          | 2            | 1            |
| 42     | Zypern .....                 | 2             | -                 | -            | -            | -           | -          | -            | -            |
| 43     | Übriges Europa .....         | 87            | -                 | -            | 3            | -           | -          | -            | -            |
| 44     | Afrika .....                 | 1 624         | -                 | 99           | 26           | -           | 9          | 74           | 402          |
| 45     | Amerika .....                | 193           | -                 | 53           | 10           | -           | 1          | 10           | 42           |
| 46     | Asien .....                  | 3 650         | -                 | 231          | 231          | 2           | 65         | 248          | 444          |
| 47     | Australien/Ozeanien .....    | 4             | -                 | 3            | -            | -           | -          | -            | 1            |
| 48     | Sonstige 3) .....            | 1 960         | 1 440             | 30           | 58           | 1           | 8          | 132          | 86           |
| 49     | <b>Insgesamt</b> .....       | <b>41 792</b> | <b>9 094</b>      | <b>4 141</b> | <b>1 158</b> | <b>36</b>   | <b>268</b> | <b>1 483</b> | <b>4 201</b> |

1) Einschl. ausländische Schüler/innen in Klassen mit Förderschwerpunkt  
übergreifend und keinem Förderschwerpunkt zugeordnet.

2) Großbritannien und Nordirland

**schulen 2000/01**

nach Staatsangehörigkeit  
Förderung "Lernen" insgesamt

| Mecklenburg-<br>Vorpommern | Niedersachsen | Nordrhein-<br>Westfalen | Rheinland-<br>Pfalz | Saarland   | Sachsen   | Sachsen-<br>Anhalt | Schleswig-<br>Holstein | Thüringen | Lfd.<br>Nr. |
|----------------------------|---------------|-------------------------|---------------------|------------|-----------|--------------------|------------------------|-----------|-------------|
| 18                         | 4 045         | 10 970                  | 1 505               | 392        | 54        | 49                 | 631                    | 22        | 1           |
| 1                          | 383           | 835                     | 212                 | 41         | 4         | 7                  | 46                     | 9         | 2           |
| -                          | -             | 1                       | -                   | -          | -         | -                  | -                      | -         | 3           |
| -                          | -             | 23                      | 3                   | -          | -         | -                  | -                      | -         | 4           |
| -                          | 73            | 237                     | 26                  | 1          | 3         | -                  | 18                     | -         | 5           |
| -                          | -             | 2                       | -                   | -          | -         | -                  | -                      | -         | 6           |
| -                          | 1             | -                       | -                   | -          | -         | -                  | 3                      | -         | 7           |
| -                          | 1             | -                       | 1                   | -          | -         | -                  | -                      | -         | 8           |
| -                          | -             | 4                       | -                   | -          | -         | -                  | -                      | -         | 9           |
| -                          | 4             | 13                      | 9                   | 7          | -         | -                  | 2                      | -         | 10          |
| 3                          | 86            | 272                     | 25                  | 3          | -         | -                  | 15                     | -         | 11          |
| -                          | -             | -                       | -                   | -          | -         | -                  | -                      | -         | 12          |
| -                          | -             | -                       | -                   | -          | -         | -                  | -                      | -         | 13          |
| -                          | 98            | 834                     | 170                 | 81         | 4         | -                  | 12                     | 3         | 14          |
| 10                         | 1 076         | 2 565                   | 278                 | 104        | 13        | 25                 | 67                     | 4         | 15          |
| 1                          | 28            | 77                      | 29                  | 2          | -         | 4                  | 3                      | -         | 16          |
| 1                          | 1             | 4                       | 1                   | -          | -         | -                  | -                      | -         | 17          |
| -                          | 1             | -                       | -                   | -          | -         | -                  | -                      | -         | 18          |
| -                          | -             | -                       | 2                   | -          | -         | -                  | -                      | -         | 19          |
| -                          | -             | -                       | -                   | -          | -         | -                  | -                      | -         | 20          |
| -                          | 14            | 127                     | 27                  | -          | -         | -                  | 5                      | -         | 21          |
| -                          | 1             | -                       | -                   | -          | -         | -                  | -                      | -         | 22          |
| -                          | 9             | 30                      | 1                   | -          | -         | 1                  | -                      | -         | 23          |
| -                          | 1             | -                       | -                   | -          | -         | -                  | -                      | -         | 24          |
| -                          | 1             | 11                      | 1                   | -          | -         | 1                  | 1                      | -         | 25          |
| 1                          | 33            | 68                      | 12                  | 3          | -         | -                  | 9                      | -         | 26          |
| -                          | 33            | 110                     | 31                  | 1          | 2         | -                  | 10                     | -         | 27          |
| -                          | 3             | 25                      | 4                   | 5          | -         | -                  | 2                      | -         | 28          |
| -                          | 53            | 42                      | 12                  | 5          | 11        | 1                  | 7                      | 2         | 29          |
| -                          | -             | 1                       | -                   | -          | -         | -                  | -                      | -         | 30          |
| -                          | 1             | 4                       | -                   | -          | -         | -                  | -                      | -         | 31          |
| -                          | 1             | 1                       | -                   | -          | -         | -                  | 1                      | -         | 32          |
| -                          | -             | 3                       | -                   | -          | 1         | -                  | -                      | -         | 33          |
| -                          | -             | 6                       | 1                   | -          | 1         | -                  | -                      | -         | 34          |
| -                          | 19            | 54                      | 2                   | -          | -         | -                  | 10                     | -         | 35          |
| -                          | 3             | 3                       | 2                   | -          | 2         | -                  | -                      | -         | 36          |
| 1                          | 2 045         | 5 532                   | 644                 | 139        | 12        | 9                  | 414                    | 3         | 37          |
| -                          | 4             | -                       | 1                   | -          | -         | -                  | 2                      | -         | 38          |
| -                          | 1             | 2                       | 1                   | -          | 1         | -                  | -                      | -         | 39          |
| -                          | 9             | 53                      | 7                   | -          | -         | -                  | 2                      | -         | 40          |
| -                          | 3             | 5                       | 2                   | -          | -         | 1                  | 2                      | 1         | 41          |
| -                          | -             | 2                       | -                   | -          | -         | -                  | -                      | -         | 42          |
| -                          | 59            | 24                      | 1                   | -          | -         | -                  | -                      | -         | 43          |
| 2                          | 116           | 777                     | 65                  | 10         | 3         | 4                  | 37                     | -         | 44          |
| -                          | 10            | 37                      | 20                  | 2          | 2         | 1                  | 5                      | -         | 45          |
| 14                         | 684           | 1 431                   | 117                 | 35         | 11        | 15                 | 122                    | -         | 46          |
| -                          | -             | -                       | -                   | -          | -         | -                  | -                      | -         | 47          |
| -                          | 50            | 137                     | 13                  | -          | -         | -                  | 5                      | -         | 48          |
| <b>34</b>                  | <b>4 905</b>  | <b>13 352</b>           | <b>1 720</b>        | <b>439</b> | <b>70</b> | <b>69</b>          | <b>800</b>             | <b>22</b> | <b>49</b>   |

3) Staatenlos, ungeklärte Staatsangehörigkeit und ohne Angabe.

| Lfd Nr | Land der Staatsangehörigkeit    | Deutschland   | Baden-Württemberg 1) | Bayern 2)    | Berlin     | Brandenburg | Bremen     | Hamburg    | Hessen       |
|--------|---------------------------------|---------------|----------------------|--------------|------------|-------------|------------|------------|--------------|
| 1      | Europa                          | 14 099        | 2 882                | 1 571        | 328        | 12          | 72         | 409        | 1 338        |
| 2      | Albanien                        | 885           | -                    | 109          | 11         | -           | 5          | 14         | 56           |
| 3      | Andorra ..                      | -             | -                    | -            | -          | -           | -          | -          | -            |
| 4      | Belgien .....                   | 11            | 1                    | -            | -          | -           | -          | -          | 1            |
| 5      | Bosnien-Herzegowina .....       | 313           | -                    | 51           | 34         | 5           | -          | 15         | 37           |
| 6      | Bulgarien .....                 | 3             | -                    | 1            | -          | -           | 1          | -          | -            |
| 7      | Danemark .....                  | 1             | -                    | -            | -          | -           | -          | -          | -            |
| 8      | Estland .....                   | -             | -                    | -            | -          | -           | -          | -          | -            |
| 9      | Finnland .....                  | 3             | -                    | 1            | -          | -           | -          | -          | -            |
| 10     | Frankreich .....                | 36            | 11                   | 1            | -          | -           | 1          | 1          | 5            |
| 11     | Gnechenland .....               | 462           | 104                  | 86           | 8          | -           | -          | 5          | 76           |
| 12     | Irland .....                    | 4             | -                    | 2            | -          | -           | 1          | -          | 1            |
| 13     | Island .....                    | 1             | -                    | 1            | -          | -           | -          | -          | -            |
| 14     | Italien .....                   | 1 456         | 622                  | 179          | 2          | -           | 1          | 4          | 165          |
| 15     | Jugoslawien .....               | 3 143         | 715                  | 234          | 70         | 3           | 20         | 99         | 128          |
| 16     | Kroatien .....                  | 175           | 52                   | 33           | 4          | 1           | 1          | 1          | 27           |
| 17     | Lettland .....                  | 5             | -                    | -            | -          | -           | -          | -          | -            |
| 18     | Litauen .....                   | 1             | -                    | -            | -          | -           | -          | -          | -            |
| 19     | Luxemburg .....                 | 2             | -                    | -            | -          | -           | -          | -          | 1            |
| 20     | Malta .....                     | -             | -                    | -            | -          | -           | -          | -          | -            |
| 21     | Mazedonien .....                | 127           | -                    | 18           | -          | -           | -          | 14         | 6            |
| 22     | Moldau .....                    | 2             | -                    | -            | -          | -           | -          | -          | 1            |
| 23     | Niederlande .....               | 23            | 1                    | 2            | -          | -           | -          | 3          | 1            |
| 24     | Norwegen .....                  | 2             | -                    | -            | -          | -           | -          | -          | 1            |
| 25     | Österreich .....                | 28            | 4                    | 15           | -          | -           | -          | -          | 2            |
| 26     | Polen .....                     | 75            | -                    | 11           | 8          | -           | -          | 5          | 14           |
| 27     | Portugal .....                  | 205           | 84                   | 2            | 1          | -           | 2          | 18         | 25           |
| 28     | Rumänien .....                  | 36            | -                    | 11           | 3          | -           | -          | 1          | 8            |
| 29     | Russische Föderation .....      | 62            | -                    | 16           | 2          | -           | 1          | 6          | 1            |
| 30     | San Marino .....                | -             | -                    | -            | -          | -           | -          | -          | -            |
| 31     | Schweden .....                  | 2             | -                    | -            | -          | -           | -          | -          | 1            |
| 32     | Schweiz .....                   | 1             | -                    | 1            | -          | -           | -          | -          | -            |
| 33     | Slowakei .....                  | 4             | -                    | 1            | -          | -           | -          | 1          | 1            |
| 34     | Slowenien .....                 | 13            | 9                    | 3            | -          | -           | -          | -          | -            |
| 35     | Spanien .....                   | 78            | 21                   | 6            | -          | -           | -          | 3          | 11           |
| 36     | Tschechische Republik .....     | 24            | -                    | 15           | -          | -           | -          | -          | 3            |
| 37     | Turkei .....                    | 6 816         | 1 255                | 753          | 182        | 2           | 39         | 216        | 764          |
| 38     | Ukraine .....                   | 12            | -                    | 8            | 1          | -           | -          | -          | -            |
| 39     | Ungarn .....                    | 4             | -                    | 2            | -          | -           | -          | -          | 1            |
| 40     | Vereinigtes Königreich 3) ..... | 40            | 3                    | 7            | -          | 1           | -          | 2          | 1            |
| 41     | Weißrussland .....              | 5             | -                    | 2            | -          | -           | -          | 1          | -            |
| 42     | Zypern .....                    | 2             | -                    | -            | -          | -           | -          | -          | -            |
| 43     | Übriges Europa .....            | 37            | -                    | -            | 2          | -           | -          | -          | -            |
| 44     | Afrika .....                    | 649           | -                    | 40           | 15         | -           | 2          | 28         | 161          |
| 45     | Amerika .....                   | 81            | -                    | 25           | 1          | -           | 1          | 7          | 17           |
| 46     | Asien .....                     | 1 581         | -                    | 101          | 112        | 1           | 35         | 96         | 192          |
| 47     | Australien/Ozeanien .....       | 1             | -                    | -            | -          | -           | -          | -          | 1            |
| 48     | Sonstige 4) .....               | 764           | 538                  | 11           | 26         | 1           | 1          | 64         | 40           |
| 49     | <b>Zusammen .....</b>           | <b>17 175</b> | <b>3 420</b>         | <b>1 748</b> | <b>482</b> | <b>14</b>   | <b>111</b> | <b>604</b> | <b>1 749</b> |

1) Geschlechterspezifische Verteilung geschätzt

2) Einschl. ausländische Schüler/innen in Klassen mit Förderschwerpunkt

übergreifend und keinem Förderschwerpunkt zugeordnet

**schulen 2000/01**

nach Staatsangehörigkeit  
Förderung "Lernen" weiblich

| Mecklenburg-<br>Vorpommern | Niedersachsen | Nordrhein-<br>Westfalen | Rheinland-<br>Pfalz | Saarland | Sachsen | Sachsen-<br>Anhalt | Schleswig-<br>Holstein | Thüringen | Lfd<br>Nr. |
|----------------------------|---------------|-------------------------|---------------------|----------|---------|--------------------|------------------------|-----------|------------|
| 10                         | 1 794         | 4 585                   | 631                 | 172      | 21      | 21                 | 244                    | 9         | 1          |
| -                          | 187           | 369                     | 86                  | 17       | 2       | 4                  | 21                     | 4         | 2          |
| -                          | -             | -                       | -                   | -        | -       | -                  | -                      | -         | 3          |
| -                          | -             | 8                       | 1                   | -        | -       | -                  | -                      | -         | 4          |
| -                          | 39            | 111                     | 12                  | -        | 1       | -                  | 8                      | -         | 5          |
| -                          | -             | 1                       | -                   | -        | -       | -                  | -                      | -         | 6          |
| -                          | 1             | -                       | -                   | -        | -       | -                  | -                      | -         | 7          |
| -                          | -             | -                       | -                   | -        | -       | -                  | -                      | -         | 8          |
| -                          | -             | 2                       | -                   | -        | -       | -                  | -                      | -         | 9          |
| -                          | 1             | 8                       | 5                   | 2        | -       | -                  | 1                      | -         | 10         |
| 2                          | 48            | 114                     | 10                  | 2        | -       | -                  | 7                      | -         | 11         |
| -                          | -             | -                       | -                   | -        | -       | -                  | -                      | -         | 12         |
| -                          | -             | -                       | -                   | -        | -       | -                  | -                      | -         | 13         |
| -                          | 49            | 334                     | 65                  | 30       | 2       | -                  | 2                      | 1         | 14         |
| 5                          | 479           | 1 166                   | 125                 | 49       | 7       | 9                  | 32                     | 2         | 15         |
| 1                          | 8             | 32                      | 11                  | 1        | -       | 2                  | 1                      | -         | 16         |
| 1                          | -             | 3                       | 1                   | -        | -       | -                  | -                      | -         | 17         |
| -                          | 1             | -                       | -                   | -        | -       | -                  | -                      | -         | 18         |
| -                          | -             | -                       | 1                   | -        | -       | -                  | -                      | -         | 19         |
| -                          | -             | -                       | -                   | -        | -       | -                  | -                      | -         | 20         |
| -                          | 11            | 63                      | 12                  | -        | -       | -                  | 3                      | -         | 21         |
| -                          | 1             | -                       | -                   | -        | -       | -                  | -                      | -         | 22         |
| -                          | 2             | 14                      | -                   | -        | -       | -                  | -                      | -         | 23         |
| -                          | 1             | -                       | -                   | -        | -       | -                  | -                      | -         | 24         |
| -                          | 1             | 5                       | -                   | -        | -       | 1                  | -                      | -         | 25         |
| -                          | 9             | 22                      | 4                   | -        | -       | -                  | 2                      | -         | 26         |
| -                          | 18            | 40                      | 10                  | -        | -       | -                  | 5                      | -         | 27         |
| -                          | 2             | 10                      | -                   | 1        | -       | -                  | -                      | -         | 28         |
| -                          | 21            | 9                       | 2                   | -        | 1       | -                  | 2                      | 1         | 29         |
| -                          | -             | -                       | -                   | -        | -       | -                  | -                      | -         | 30         |
| -                          | -             | 1                       | -                   | -        | -       | -                  | -                      | -         | 31         |
| -                          | -             | -                       | -                   | -        | -       | -                  | -                      | -         | 32         |
| -                          | -             | 1                       | -                   | -        | -       | -                  | -                      | -         | 33         |
| -                          | -             | 1                       | -                   | -        | -       | -                  | -                      | -         | 34         |
| -                          | 9             | 24                      | 1                   | -        | -       | -                  | 3                      | -         | 35         |
| -                          | 1             | 1                       | 2                   | -        | 2       | -                  | -                      | -         | 36         |
| 1                          | 873           | 2 215                   | 278                 | 70       | 6       | 5                  | 156                    | 1         | 37         |
| -                          | 1             | -                       | 1                   | -        | -       | -                  | 1                      | -         | 38         |
| -                          | -             | 1                       | -                   | -        | -       | -                  | -                      | -         | 39         |
| -                          | 6             | 17                      | 3                   | -        | -       | -                  | -                      | -         | 40         |
| -                          | 1             | 1                       | -                   | -        | -       | -                  | -                      | -         | 41         |
| -                          | -             | 2                       | -                   | -        | -       | -                  | -                      | -         | 42         |
| -                          | 24            | 10                      | 1                   | -        | -       | -                  | -                      | -         | 43         |
| 1                          | 47            | 311                     | 28                  | 3        | -       | 2                  | 11                     | -         | 44         |
| -                          | 4             | 12                      | 9                   | 1        | 1       | 1                  | 2                      | -         | 45         |
| 6                          | 299           | 622                     | 44                  | 13       | 3       | 5                  | 52                     | -         | 46         |
| -                          | -             | -                       | -                   | -        | -       | -                  | -                      | -         | 47         |
| -                          | 18            | 59                      | 6                   | -        | -       | -                  | -                      | -         | 48         |
| 17                         | 2 162         | 5 589                   | 718                 | 189      | 25      | 29                 | 309                    | 9         | 49         |

3) Großbritannien und Nordirland

4) Staatenlos, ungeklärte Staatsangehörigkeit und ohne Angabe

## 12 Sonderschulen 2000/01

12 9 Absolventen/Abgänger des Schuljahres 1999/2000 nach Abschlussarten und Klassen-/Jahrgangsstufen \*)

| Abschlussart                   | Insgesamt | Absolventen/Abgänger der Klassen-/Jahrgangsstufe |           |           |            |              |              |          |    | Ohne Angabe |              |
|--------------------------------|-----------|--|-----------|-----------|------------|--------------|--------------|----------|----|-------------|--------------|
|                                |           | 6  | 7         | 8         | 9          | 10           | 11           | 12       | 13 |             |              |
| <b>Baden-Württemberg</b>       |           |  |           |           |            |              |              |          |    |             |              |
| Ohne Hauptschulabschluss       | z         | 4 298  | -         | -         | -          | -            | -            | -        | -  | -           | 4 298        |
|                                | w         | 1 557  | -         | -         | -          | -            | -            | -        | -  | -           | 1 557        |
| Mit Hauptschulabschluss        | z         | 993  | -         | -         | -          | -            | -            | -        | -  | -           | 993          |
|                                | w         | 290  | -         | -         | -          | -            | -            | -        | -  | -           | 290          |
| Mit Realschulabschluss         | z         | 67   | -         | -         | -          | -            | -            | -        | -  | -           | 67           |
|                                | w         | 16   | -         | -         | -          | -            | -            | -        | -  | -           | 16           |
| Mit allgemeiner Hochschulreife | z         | 8  | -         | -         | -          | -            | -            | -        | -  | -           | 8            |
|                                | w         | 3  | -         | -         | -          | -            | -            | -        | -  | -           | 3            |
| <b>Zusammen ...</b>            | <b>z</b>  | <b>5 366</b>                                     | -         | -         | -          | -            | -            | -        | -  | -           | <b>5 366</b> |
|                                | <b>w</b>  | <b>1 866</b>                                     | -         | -         | -          | -            | -            | -        | -  | -           | <b>1 866</b> |
| <b>Bayern</b>                  |           |  |           |           |            |              |              |          |    |             |              |
| Ohne Hauptschulabschluss       | z         | 5 092  | 22        | 81        | 583        | 3 593        | 813          | -        | -  | -           | -            |
|                                | w         | 1 949  | 7         | 15        | 177        | 1 403        | 347          | -        | -  | -           | -            |
| Mit Hauptschulabschluss        | z         | 660  | -         | -         | -          | 509          | 141          | -        | -  | -           | 10           |
|                                | w         | 217  | -         | -         | -          | 165          | 45           | -        | -  | -           | 7            |
| Mit Realschulabschluss         | z         | 87   | -         | -         | -          | -            | -            | -        | -  | -           | 87           |
|                                | w         | 30   | -         | -         | -          | -            | -            | -        | -  | -           | 30           |
| <b>Zusammen ...</b>            | <b>z</b>  | <b>5 839</b>                                     | <b>22</b> | <b>81</b> | <b>583</b> | <b>4 102</b> | <b>954</b>   | -        | -  | -           | <b>97</b>    |
|                                | <b>w</b>  | <b>2 196</b>                                     | <b>7</b>  | <b>15</b> | <b>177</b> | <b>1 568</b> | <b>392</b>   | -        | -  | -           | <b>37</b>    |
| <b>Berlin</b>                  |           |  |           |           |            |              |              |          |    |             |              |
| Ohne Hauptschulabschluss       | z         | 1 244  | 4         | 54        | 74         | 896          | 34           | -        | -  | -           | 182          |
|                                | w         | 484  | 2         | 19        | 22         | 349          | 15           | -        | -  | -           | 77           |
| Mit Hauptschulabschluss        | z         | 264  | -         | -         | -          | 14           | 110          | -        | -  | -           | 140          |
|                                | w         | 101  | -         | -         | -          | 4            | 46           | -        | -  | -           | 51           |
| Mit Realschulabschluss         | z         | 97   | -         | -         | -          | -            | 97           | -        | -  | -           | -            |
|                                | w         | 38   | -         | -         | -          | -            | 38           | -        | -  | -           | -            |
| Mit allgemeiner Hochschulreife | z         | 8  | -         | -         | -          | -            | -            | -        | -  | -           | 8            |
|                                | w         | 5  | -         | -         | -          | -            | -            | -        | -  | -           | 5            |
| <b>Zusammen ...</b>            | <b>z</b>  | <b>1 613</b>                                     | <b>4</b>  | <b>54</b> | <b>74</b>  | <b>910</b>   | <b>241</b>   | -        | -  | -           | <b>8</b>     |
|                                | <b>w</b>  | <b>628</b>                                       | <b>2</b>  | <b>19</b> | <b>22</b>  | <b>353</b>   | <b>99</b>    | -        | -  | -           | <b>5</b>     |
| <b>Brandenburg</b>             |           |  |           |           |            |              |              |          |    |             |              |
| Ohne Hauptschulabschluss       | z         | 1 735  | -         | 2         | 32         | 184          | 1 296        | -        | -  | -           | 221          |
|                                | w         | 594  | -         | -         | 5          | 45           | 457          | -        | -  | -           | 87           |
| Mit Hauptschulabschluss        | z         | 211  | -         | -         | -          | 1            | 210          | -        | -  | -           | -            |
|                                | w         | 86   | -         | -         | -          | 1            | 85           | -        | -  | -           | -            |
| Mit Realschulabschluss         | z         | 46   | -         | -         | -          | -            | 41           | 3        | -  | 2           | -            |
|                                | w         | 22   | -         | -         | -          | -            | 19           | 3        | -  | -           | -            |
| Mit allgemeiner Hochschulreife | z         | 12   | -         | -         | -          | -            | -            | -        | -  | -           | 12           |
|                                | w         | 2  | -         | -         | -          | -            | -            | -        | -  | -           | 2            |
| <b>Zusammen ...</b>            | <b>z</b>  | <b>2 004</b>                                     | -         | <b>2</b>  | <b>32</b>  | <b>185</b>   | <b>1 547</b> | <b>3</b> | -  | <b>14</b>   | <b>221</b>   |
|                                | <b>w</b>  | <b>704</b>                                       | -         | -         | <b>5</b>   | <b>46</b>    | <b>561</b>   | <b>3</b> | -  | <b>2</b>    | <b>87</b>    |
| <b>Bremen</b>                  |           |  |           |           |            |              |              |          |    |             |              |
| Ohne Hauptschulabschluss       | z         | 268  | -         | 1         | 2          | 13           | 204          | -        | -  | -           | 48           |
|                                | w         | 98   | -         | 1         | 2          | 3            | 77           | -        | -  | -           | 15           |
| Mit Hauptschulabschluss        | z         | 34   | -         | -         | -          | 1            | 31           | -        | -  | -           | 2            |
|                                | w         | 13   | -         | -         | -          | -            | 12           | -        | -  | -           | 1            |
| <b>Zusammen ...</b>            | <b>z</b>  | <b>302</b>                                       | -         | <b>1</b>  | <b>2</b>   | <b>14</b>    | <b>235</b>   | -        | -  | -           | <b>50</b>    |
|                                | <b>w</b>  | <b>111</b>                                       | -         | <b>1</b>  | <b>2</b>   | <b>3</b>     | <b>89</b>    | -        | -  | -           | <b>16</b>    |
| <b>Hamburg</b>                 |           |  |           |           |            |              |              |          |    |             |              |
| Ohne Hauptschulabschluss       | z         | 749  | 2         | 12        | 101        | 436          | 198          | -        | -  | -           | -            |
|                                | w         | 280  | -         | 1         | 41         | 167          | 71           | -        | -  | -           | -            |
| Mit Hauptschulabschluss        | z         | 151  | -         | -         | -          | 144          | 7            | -        | -  | -           | -            |
|                                | w         | 48   | -         | -         | -          | 46           | 2            | -        | -  | -           | -            |
| Mit Realschulabschluss         | z         | 20   | -         | -         | -          | -            | 20           | -        | -  | -           | -            |
|                                | w         | 5  | -         | -         | -          | -            | 5            | -        | -  | -           | -            |
| <b>Zusammen ...</b>            | <b>z</b>  | <b>920</b>                                       | <b>2</b>  | <b>12</b> | <b>101</b> | <b>580</b>   | <b>225</b>   | -        | -  | -           | -            |
|                                | <b>w</b>  | <b>333</b>                                       | -         | <b>1</b>  | <b>41</b>  | <b>213</b>   | <b>78</b>    | -        | -  | -           | -            |

Fußnoten siehe am Ende der Tabelle

## 12 Sonderschulen 2000/01

12 9 Absolventen/Abgänger des Schuljahres 1999/2000 nach Abschlussarten und Klassen-/Jahrgangsstufen \*)

| Abschlussart                   |   | Insgesamt    | Absolventen/Abgänger der Klassen-/Jahrgangsstufe |           |            |              |              |           |    | Ohne Angabe |              |
|--------------------------------|---|--------------|--|-----------|------------|--------------|--------------|-----------|----|-------------|--------------|
|                                |   |              | 6  | 7         | 8          | 9            | 10           | 11        | 12 |             | 13           |
| <b>Hessen 1)</b>               |   |              |  |           |            |              |              |           |    |             |              |
| Ohne Hauptschulabschluss       | z | 2 242        | -  | 57        | 20         | 1 322        | 843          | -         | -  | -           | -            |
|                                | w | 770          | -  | 27        | 7          | 411          | 325          | -         | -  | -           | -            |
| Mit Hauptschulabschluss        | z | 243          | -  | -         | -          | 53           | 122          | -         | -  | -           | 68           |
|                                | w | 79           | -  | -         | -          | 20           | 36           | -         | -  | -           | 23           |
| Mit Realschulabschluss         | z | 74           | -  | -         | -          | -            | 42           | 32        | -  | -           | -            |
|                                | w | 31           | -  | -         | -          | -            | 15           | 16        | -  | -           | -            |
| Mit allgemeiner Hochschulreife | z | 8            | -  | -         | -          | -            | -            | -         | -  | -           | 8            |
|                                | w | 1            | -  | -         | -          | -            | -            | -         | -  | -           | 1            |
| <b>Zusammen ...</b>            | z | <b>2 567</b> | -  | <b>57</b> | <b>20</b>  | <b>1 375</b> | <b>1 007</b> | <b>32</b> | -  | -           | <b>8</b>     |
|                                | w | <b>881</b>   | -  | <b>27</b> | <b>7</b>   | <b>431</b>   | <b>376</b>   | <b>16</b> | -  | -           | <b>1</b>     |
| <b>Mecklenburg-Vorpommern</b>  |   |              |  |           |            |              |              |           |    |             |              |
| Ohne Hauptschulabschluss       | z | 1 494        | 6  | 34        | 106        | 1 148        | 8            | -         | -  | -           | 192          |
|                                | w | 506          | 2  | 6         | 22         | 398          | 5            | -         | -  | -           | 73           |
| Mit Hauptschulabschluss        | z | 188          | -  | -         | -          | 19           | 169          | -         | -  | -           | -            |
|                                | w | 83           | -  | -         | -          | 8            | 75           | -         | -  | -           | -            |
| Mit Realschulabschluss         | z | 29           | -  | -         | -          | -            | 29           | -         | -  | -           | -            |
|                                | w | 11           | -  | -         | -          | -            | 11           | -         | -  | -           | -            |
| <b>Zusammen</b>                | z | <b>1 711</b> | <b>6</b>   | <b>34</b> | <b>106</b> | <b>1 167</b> | <b>206</b>   | -         | -  | -           | <b>192</b>   |
|                                | w | <b>600</b>   | <b>2</b>   | <b>6</b>  | <b>22</b>  | <b>406</b>   | <b>91</b>    | -         | -  | -           | <b>73</b>    |
| <b>Niedersachsen</b>           |   |              |  |           |            |              |              |           |    |             |              |
| Ohne Hauptschulabschluss       | z | 3 386        | -  | 73        | 331        | 2 491        | 186          | -         | -  | -           | 305          |
|                                | w | 1 142        | -  | 25        | 72         | 870          | 74           | -         | -  | -           | 101          |
| Mit Hauptschulabschluss        | z | 893          | -  | -         | -          | 113          | 780          | -         | -  | -           | -            |
|                                | w | 344          | -  | -         | -          | 38           | 306          | -         | -  | -           | -            |
| Mit Realschulabschluss         | z | 37           | -  | -         | -          | -            | 37           | -         | -  | -           | -            |
|                                | w | 10           | -  | -         | -          | -            | 10           | -         | -  | -           | -            |
| <b>Zusammen ...</b>            | z | <b>4 316</b> | -  | <b>73</b> | <b>331</b> | <b>2 604</b> | <b>1 003</b> | -         | -  | -           | <b>305</b>   |
|                                | w | <b>1 496</b> | -  | <b>25</b> | <b>72</b>  | <b>908</b>   | <b>390</b>   | -         | -  | -           | <b>101</b>   |
| <b>Nordrhein-Westfalen 2)</b>  |   |              |  |           |            |              |              |           |    |             |              |
| Ohne Hauptschulabschluss       | z | 5 332        | 21   | 94        | 234        | 848          | 3 143        | -         | -  | -           | 992          |
|                                | w | 1 946        | 1  | 23        | 63         | 246          | 1 213        | -         | -  | -           | 400          |
| Mit Hauptschulabschluss        | z | 3 354        | -  | -         | -          | 114          | 3 229        | -         | -  | -           | 11           |
|                                | w | 1 267        | -  | -         | -          | 22           | 1 239        | -         | -  | -           | 6            |
| Mit Realschulabschluss         | z | 122          | -  | -         | -          | -            | 120          | -         | -  | -           | 2            |
|                                | w | 48           | -  | -         | -          | -            | 48           | -         | -  | -           | -            |
| Mit allgemeiner Hochschulreife | z | 12           | -  | -         | -          | -            | -            | -         | -  | -           | 12           |
|                                | w | 7            | -  | -         | -          | -            | -            | -         | -  | -           | 7            |
| <b>Zusammen ...</b>            | z | <b>8 820</b> | <b>21</b>  | <b>94</b> | <b>234</b> | <b>962</b>   | <b>6 492</b> | -         | -  | -           | <b>1 005</b> |
|                                | w | <b>3 268</b> | <b>1</b>   | <b>23</b> | <b>63</b>  | <b>268</b>   | <b>2 500</b> | -         | -  | -           | <b>406</b>   |
| <b>Rheinland-Pfalz</b>         |   |              |  |           |            |              |              |           |    |             |              |
| Ohne Hauptschulabschluss       | z | 1 664        | 15   | 12        | 94         | 1 242        | 93           | -         | -  | -           | 208          |
|                                | w | 599          | 4  | 6         | 29         | 432          | 36           | -         | -  | -           | 92           |
| Mit Hauptschulabschluss        | z | 344          | -  | -         | -          | 70           | 274          | -         | -  | -           | -            |
|                                | w | 127          | -  | -         | -          | 15           | 112          | -         | -  | -           | -            |
| Mit Realschulabschluss         | z | 9            | -  | -         | -          | -            | 9            | -         | -  | -           | -            |
|                                | w | 2            | -  | -         | -          | -            | 2            | -         | -  | -           | -            |
| <b>Zusammen ...</b>            | z | <b>2 017</b> | <b>15</b>  | <b>12</b> | <b>94</b>  | <b>1 312</b> | <b>376</b>   | -         | -  | -           | <b>208</b>   |
|                                | w | <b>728</b>   | <b>4</b>   | <b>6</b>  | <b>29</b>  | <b>447</b>   | <b>150</b>   | -         | -  | -           | <b>92</b>    |
| <b>Saarland</b>                |   |              |  |           |            |              |              |           |    |             |              |
| Ohne Hauptschulabschluss       | z | 382          | 3  | 11        | 30         | 269          | 69           | -         | -  | -           | -            |
|                                | w | 132          | -  | 2         | 4          | 102          | 24           | -         | -  | -           | -            |
| Mit Hauptschulabschluss        | z | 36           | -  | -         | -          | 23           | 13           | -         | -  | -           | -            |
|                                | w | 13           | -  | -         | -          | 5            | 8            | -         | -  | -           | -            |
| <b>Zusammen .</b>              | z | <b>418</b>   | <b>3</b>   | <b>11</b> | <b>30</b>  | <b>292</b>   | <b>82</b>    | -         | -  | -           | -            |
|                                | w | <b>145</b>   | -  | <b>2</b>  | <b>4</b>   | <b>107</b>   | <b>32</b>    | -         | -  | -           | -            |

-----  
Fußnoten siehe am Ende der Tabelle

## 12 Sonderschulen 2000/01

12 9 Absolventen/Abgänger des Schuljahres 1999/2000 nach Abschlussarten und Klassen-/Jahrgangsstufen \*)

| Abschlussart                   |   | Insgesamt     | Absolventen/Abgänger der Klassen-/Jahrgangsstufe  |            |              |               |               |           |    | Ohne Angabe |              |
|--------------------------------|---|---------------|---|------------|--------------|---------------|---------------|-----------|----|-------------|--------------|
|                                |   |               | 6   | 7          | 8            | 9             | 10            | 11        | 12 |             | 13           |
| <b>Sachsen</b>                 |   |               |   |            |              |               |               |           |    |             |              |
| Ohne Hauptschulabschluss       | z | 3 339         | 3   | 121        | 449          | 2 223         | 35            | -         | -  | -           | 508          |
|                                | w | 1 130         | -   | 15         | 87           | 801           | 11            | -         | -  | -           | 216          |
| Mit Hauptschulabschluss        | z | 398           | -   | -          | -            | 135           | 259           | -         | -  | -           | 4            |
|                                | w | 126           | -   | -          | -            | 33            | 92            | -         | -  | -           | 1            |
| Mit Realschulabschluss         | z | 58            | -   | -          | -            | -             | 58            | -         | -  | -           | -            |
|                                | w | 27            | -   | -          | -            | -             | 27            | -         | -  | -           | -            |
| <b>Zusammen ...</b>            | z | <b>3 795</b>  | <b>3</b>  | <b>121</b> | <b>449</b>   | <b>2 358</b>  | <b>352</b>    | -         | -  | -           | <b>512</b>   |
|                                | w | <b>1 283</b>  | -   | <b>15</b>  | <b>87</b>    | <b>834</b>    | <b>130</b>    | -         | -  | -           | <b>217</b>   |
| <b>Sachsen-Anhalt</b>          |   |               |   |            |              |               |               |           |    |             |              |
| Ohne Hauptschulabschluss       | z | 2 149         | 19  | 88         | 262          | 1 539         | 4             | -         | -  | -           | 237          |
|                                | w | 703           | 2   | 20         | 55           | 544           | 1             | -         | -  | -           | 81           |
| Mit Hauptschulabschluss        | z | 463           | -   | -          | -            | 110           | 353           | -         | -  | -           | -            |
|                                | w | 208           | -   | -          | -            | 39            | 169           | -         | -  | -           | -            |
| Mit Realschulabschluss         | z | 48            | -   | -          | -            | -             | 48            | -         | -  | -           | -            |
|                                | w | 30            | -   | -          | -            | -             | 30            | -         | -  | -           | -            |
| <b>Zusammen ...</b>            | z | <b>2 660</b>  | <b>19</b>   | <b>88</b>  | <b>262</b>   | <b>1 649</b>  | <b>405</b>    | -         | -  | -           | <b>237</b>   |
|                                | w | <b>941</b>    | <b>2</b>  | <b>20</b>  | <b>55</b>    | <b>583</b>    | <b>200</b>    | -         | -  | -           | <b>81</b>    |
| <b>Schleswig-Holstein</b>      |   |               |   |            |              |               |               |           |    |             |              |
| Ohne Hauptschulabschluss       | z | 1 258         | 16  | 55         | 105          | 1 055         | 27            | -         | -  | -           | -            |
|                                | w | 436           | 5   | 14         | 41           | 363           | 13            | -         | -  | -           | -            |
| Mit Hauptschulabschluss        | z | 24            | -   | -          | -            | 15            | 9             | -         | -  | -           | -            |
|                                | w | 8             | -   | -          | -            | 3             | 5             | -         | -  | -           | -            |
| Mit Realschulabschluss         | z | 9             | -   | -          | -            | -             | 9             | -         | -  | -           | -            |
|                                | w | 1             | -   | -          | -            | -             | 1             | -         | -  | -           | -            |
| <b>Zusammen ...</b>            | z | <b>1 291</b>  | <b>16</b>   | <b>55</b>  | <b>105</b>   | <b>1 070</b>  | <b>45</b>     | -         | -  | -           | -            |
|                                | w | <b>445</b>    | <b>5</b>  | <b>14</b>  | <b>41</b>    | <b>366</b>    | <b>19</b>     | -         | -  | -           | -            |
| <b>Thüringen</b>               |   |               |   |            |              |               |               |           |    |             |              |
| Ohne Hauptschulabschluss       | z | 1 725         | 13  | 88         | 243          | 97            | 27            | -         | -  | -           | 1 257        |
|                                | w | 568           | 2   | 21         | 54           | 36            | 6             | -         | -  | -           | 449          |
| Mit Hauptschulabschluss        | z | 288           | -   | -          | -            | 288           | -             | -         | -  | -           | -            |
|                                | w | 100           | -   | -          | -            | 100           | -             | -         | -  | -           | -            |
| Mit Realschulabschluss         | z | 30            | -   | -          | -            | -             | 30            | -         | -  | -           | -            |
|                                | w | 9             | -   | -          | -            | -             | 9             | -         | -  | -           | -            |
| <b>Zusammen ...</b>            | z | <b>2 043</b>  | <b>13</b>   | <b>88</b>  | <b>243</b>   | <b>385</b>    | <b>57</b>     | -         | -  | -           | <b>1 257</b> |
|                                | w | <b>677</b>    | <b>2</b>  | <b>21</b>  | <b>54</b>    | <b>136</b>    | <b>15</b>     | -         | -  | -           | <b>449</b>   |
| <b>Deutschland</b>             |   |               |   |            |              |               |               |           |    |             |              |
| Ohne Hauptschulabschluss       | i | 36 357        | 124   | 783        | 2 666        | 17 356        | 6 980         | -         | -  | -           | 8 448        |
|                                | w | 12 894        | 25  | 195        | 681          | 6 170         | 2 675         | -         | -  | -           | 3 148        |
| Mit Hauptschulabschluss        | i | 8 544         | -   | -          | -            | 1 609         | 5 707         | -         | -  | -           | 1 228        |
|                                | w | 3 110         | -   | -          | -            | 499           | 2 232         | -         | -  | -           | 379          |
| Mit Realschulabschluss         | i | 733           | -   | -          | -            | -             | 540           | 35        | -  | 2           | 156          |
|                                | w | 280           | -   | -          | -            | -             | 215           | 19        | -  | -           | 46           |
| Mit allgemeiner Hochschulreife | i | 48            | -   | -          | -            | -             | -             | -         | -  | 40          | 8            |
|                                | w | 18            | -   | -          | -            | -             | -             | -         | -  | 15          | 3            |
| <b>Insgesamt ...</b>           | i | <b>45 682</b> | <b>124</b>  | <b>783</b> | <b>2 666</b> | <b>18 965</b> | <b>13 227</b> | <b>35</b> | -  | <b>42</b>   | <b>9 840</b> |
|                                | w | <b>16 302</b> | <b>25</b>   | <b>195</b> | <b>681</b>   | <b>6 669</b>  | <b>5 122</b>  | <b>19</b> | -  | <b>15</b>   | <b>3 576</b> |
| <b>Darunter-Position:</b>      |   |               |   |            |              |               |               |           |    |             |              |
| Mit Hauptschulabschluss        | i | 676 )         | Als Darunter-Position werden Schüler, die ein Abschlusszeugnis dieser Schulart erhalten und im allgemein bildenden Schulwesen verbleiben, ausgewiesen |            |              |               |               |           |    |             |              |
|                                | w | 218 )         |   |            |              |               |               |           |    |             |              |
| Mit Realschulabschluss         | i | 7 )           |   |            |              |               |               |           |    |             |              |
|                                | w | 3 )           |   |            |              |               |               |           |    |             |              |

\*) Nach Beendigung der Vollzeitschulpflicht, ohne Externe  
1) Einschl. Sonderschulzweige der Gesamtschulen

2) Einschl. Sonderschulzweige der Freien Waldorfschulen



12 Sonderschulen 2000/01

12 10 Absolventen/Abgänger des Schuljahres 1999/2000 mit allgemeiner Hochschulreife nach Geburtsjahren und Alter \*)

| Land                     | Mit allgemeiner Hochschulreife |   |                    |                    |                    |                    |  | Ohne Angabe |
|--------------------------|--------------------------------|---|--------------------|--------------------|--------------------|--------------------|--|-------------|
|                          | insgesamt                      | Geburtsjahr (Alter)                     |                    |                    |                    |                    | 1977 und früher<br>(23 Jahre u. älter) |             |
|                          |                                | 1982 und später<br>(18 Jahre u. jünger) | 1981<br>(19 Jahre) | 1980<br>(20 Jahre) | 1979<br>(21 Jahre) | 1978<br>(22 Jahre) |  |             |
| <b>Insgesamt</b>         |                                |   |                    |                    |                    |                    |  |             |
| <b>Deutschland .....</b> | <b>48</b>                      | <b>1</b>                                | <b>3</b>           | <b>8</b>           | <b>6</b>           | <b>2</b>           | <b>-</b>                               | <b>28</b>   |
| Baden-Württemberg        | 8                              | -                                       | -                  | -                  | -                  | -                  | -                                      | 8           |
| Berlin                   | 8                              | -                                       | 2                  | 3                  | 3                  | -                  | -                                      | -           |
| Brandenburg              | 12                             | -                                       | -                  | -                  | -                  | -                  | -                                      | 12          |
| Hessen                   | 8                              | -                                       | -                  | -                  | -                  | -                  | -                                      | 8           |
| Nordrhein-Westfalen      | 12                             | 1                                       | 1                  | 5                  | 3                  | 2                  | -                                      | -           |
| <b>Männlich</b>          |                                |   |                    |                    |                    |                    |  |             |
| <b>Deutschland .....</b> | <b>30</b>                      | <b>1</b>                                | <b>2</b>           | <b>1</b>           | <b>3</b>           | <b>1</b>           | <b>-</b>                               | <b>22</b>   |
| Baden-Württemberg        | 5                              | -                                       | -                  | -                  | -                  | -                  | -                                      | 5           |
| Berlin                   | 3                              | -                                       | 2                  | -                  | 1                  | -                  | -                                      | -           |
| Brandenburg              | 10                             | -                                       | -                  | -                  | -                  | -                  | -                                      | 10          |
| Hessen                   | 7                              | -                                       | -                  | -                  | -                  | -                  | -                                      | 7           |
| Nordrhein-Westfalen      | 5                              | 1                                       | -                  | 1                  | 2                  | 1                  | -                                      | -           |
| <b>Weiblich</b>          |                                |   |                    |                    |                    |                    |  |             |
| <b>Deutschland .....</b> | <b>18</b>                      | <b>-</b>                                | <b>1</b>           | <b>7</b>           | <b>3</b>           | <b>1</b>           | <b>-</b>                               | <b>6</b>    |
| Baden-Württemberg        | 3                              | -                                       | -                  | -                  | -                  | -                  | -                                      | 3           |
| Berlin                   | 5                              | -                                       | -                  | 3                  | 2                  | -                  | -                                      | -           |
| Brandenburg              | 2                              | -                                       | -                  | -                  | -                  | -                  | -                                      | 2           |
| Hessen                   | 1                              | -                                       | -                  | -                  | -                  | -                  | -                                      | 1           |
| Nordrhein-Westfalen      | 7                              | -                                       | 1                  | 4                  | 1                  | 1                  | -                                      | -           |

\*) Nachweis der Länder, für die Daten vorhanden sind

### 13 Abendhauptschulen 2000/01 \*)

13 1 Schulen Klassen, Schüler/innen Absolventen Lehrkräfte und Unterrichtsstunden

| Land                     | Schulen   | Klassen   | Schüler/innen |                            | Absolventen | Lehrkräfte               |                          |                   | Unterrichtsstunden der     |                            |                   |
|--------------------------|-----------|-----------|---------------|----------------------------|-------------|--------------------------|--------------------------|-------------------|----------------------------|----------------------------|-------------------|
|                          |           |           | insgesamt     | dar<br>Ausländer/<br>innen |             | vollzeit-<br>beschäftigt | teilzeit-<br>beschäftigt | stunden-<br>weise | vollzeit-<br>beschäftigten | teilzeit-<br>beschäftigten | stunden-<br>weise |
| <b>Insgesamt</b>         |           |           |               |                            |             |                          |                          |                   |                            |                            |                   |
| <b>Deutschland</b> ..... | <b>17</b> | <b>61</b> | <b>1 150</b>  | <b>511</b>                 | <b>552</b>  | <b>44</b>                | <b>23</b>                | <b>4</b>          | <b>977</b>                 | <b>350</b>                 | <b>16</b>         |
| Berlin                   | 9         | 32        | 683           | 289                        | 313         | 18                       | 14                       | -                 | 458                        | 250                        | -                 |
| Bremen 1)                | 2         | 17        | 276           | 131                        | 130         | 16                       | 6                        | -                 | 329                        | 77                         | -                 |
| Hamburg 2)               | 2         | 4         | 71            | 41                         | 40          | 4                        | -                        | -                 | 86                         | -                          | -                 |
| Hessen                   | 4         | 8         | 120           | 50                         | 69          | 6                        | 3                        | 4                 | 104                        | 23                         | 16                |

\*) Gibt es nur als öffentliche Schulen

1) Angaben der Lehrkräfte und Unterrichtsstunden für Schuljahr 1999/2000

2) Angaben der Lehrkräfte und Unterrichtsstunden für Schuljahr 1996/97

### 13 2 Schüler/innen nach Fortbildungsabschnitten

| Land                     | Insgesamt    |            | Fortbildungsabschnitt |            |                  |            |                  |           |
|--------------------------|--------------|------------|-----------------------|------------|------------------|------------|------------------|-----------|
|                          |              |            | Aufbau- Vorsemester   |            | 1 und 2 Halbjahr |            | 3 und 4 Halbjahr |           |
|                          | insgesamt    | weiblich   | zusammen              | weiblich   | zusammen         | weiblich   | zusammen         | weiblich  |
| <b>Deutschland</b> ..... | <b>1 150</b> | <b>560</b> | <b>233</b>            | <b>113</b> | <b>899</b>       | <b>437</b> | <b>18</b>        | <b>10</b> |
| Berlin                   | 683          | 325        | 233                   | 113        | 450              | 212        | -                | -         |
| Bremen                   | 276          | 143        | -                     | -          | 258              | 133        | 18               | 10        |
| Hamburg                  | 71           | 31         | -                     | -          | 71               | 31         | -                | -         |
| Hessen                   | 120          | 61         | -                     | -          | 120              | 61         | -                | -         |

### 13 3 Schüler/innen nach Geburtsjahren und Alter

| Geburtsjahr (Alter)                   | Deutschland  | Berlin     | Bremen | Hamburg    | Hessen    |
|---------------------------------------|--------------|------------|--------|------------|-----------|
| <b>Insgesamt</b>                      |              |            |        |            |           |
| 1982 und später (18 Jahre und junger) | 344          | 264        |        | 52         | 7         |
| 1981 (19 Jahre)                       | 174          | 107        |        | 27         | 13        |
| 1980 (20 Jahre)                       | 89           | 57         |        | 18         | 3         |
| 1979 (21 Jahre)                       | 71           | 41         |        | 15         | 2         |
| 1978 (22 Jahre)                       | 43           | 21         |        | 9          | 5         |
| 1977 (23 Jahre)                       | 35           | 18         |        | 9          | 3         |
| 1976 (24 Jahre)                       | 37           | 17         |        | 5          | 7         |
| 1975 (25 Jahre)                       | 29           | 16         |        | 8          | 2         |
| 1974 (26 Jahre)                       | 31           | 17         |        | 3          | 4         |
| 1973 (27 Jahre)                       | 20           | 10         |        | 4          | 4         |
| 1972 (28 Jahre)                       | 17           | 9          |        | 6          | 2         |
| 1971 (29 Jahre)                       | 32           | 10         |        | 6          | 1         |
| 1970 und früher (30 Jahre und älter)  | 228          | 96         |        | 114        | 18        |
| <b>Insgesamt . . .</b>                | <b>1 150</b> | <b>683</b> |        | <b>276</b> | <b>71</b> |
| <b>Weiblich</b>                       |              |            |        |            |           |
| 1982 und später (18 Jahre und junger) | 153          | 112        |        | 30         | 3         |
| 1981 (19 Jahre)                       | 84           | 49         |        | 10         | 9         |
| 1980 (20 Jahre)                       | 50           | 36         |        | 11         | 2         |
| 1979 (21 Jahre)                       | 37           | 21         |        | 8          | -         |
| 1978 (22 Jahre)                       | 20           | 9          |        | 6          | 1         |
| 1977 (23 Jahre)                       | 20           | 8          |        | 7          | 2         |
| 1976 (24 Jahre)                       | 16           | 8          |        | 1          | 4         |
| 1975 (25 Jahre)                       | 14           | 6          |        | 6          | 1         |
| 1974 (26 Jahre)                       | 17           | 10         |        | 2          | 1         |
| 1973 (27 Jahre)                       | 8            | 2          |        | 2          | 3         |
| 1972 (28 Jahre)                       | 8            | 5          |        | 3          | -         |
| 1971 (29 Jahre)                       | 19           | 6          |        | 1          | -         |
| 1970 und früher (30 Jahre und älter)  | 114          | 53         |        | 56         | 5         |
| <b>Zusammen . . .</b>                 | <b>560</b>   | <b>325</b> |        | <b>143</b> | <b>31</b> |

### 13 4 Schüler/innen mit fremdsprachlichem Unterricht \*)

| Fremdsprache         | Deutschland | Berlin | Bremen | Hamburg | Hessen 1) |
|----------------------|-------------|--------|--------|---------|-----------|
| Englisch             | 1 020       | 683    |        | 276     | 61        |
| Sonstige Sprachen 2) | 94          | 94     |        | -       | -         |

\*) Mehrfachzählungen möglich, Schüler/innen wurden entsprechend der Zahl der belegten Fremdsprachen gezählt

1) Kein Nachweis vorhanden

2) Einschli. ohne Angabe

### 13 Abendhauptschulen 2000/01

#### 13 5 Ausländische Schuler/innen nach Staatsangehörigkeit

| Land der Staatsangehörigkeit | Deutschland |            | Berlin     |            | Bremen     |           | Hamburg   |           | Hessen    |           |
|------------------------------|-------------|------------|------------|------------|------------|-----------|-----------|-----------|-----------|-----------|
|                              | insgesamt   | weiblich   | zusammen   | weiblich   | zusammen   | weiblich  | zusammen  | weiblich  | zusammen  | weiblich  |
| Europa                       | 280         | 135        | 153        | 69         | 71         | 41        | 31        | 15        | 25        | 10        |
| Albanien ..                  | 2           | 1          | 1          | -          | 1          | 1         | -         | -         | -         | -         |
| Belgien .....                | 1           | -          | 1          | -          | -          | -         | -         | -         | -         | -         |
| Bosnien-Herzegowina ..       | 7           | 4          | 4          | 2          | 3          | 2         | -         | -         | -         | -         |
| Bulgarien .....              | 2           | 1          | 1          | 1          | -          | -         | 1         | -         | -         | -         |
| Frankreich ..                | 2           | -          | 1          | -          | -          | -         | -         | -         | 1         | -         |
| Griechenland .....           | 2           | 2          | 2          | 2          | -          | -         | -         | -         | -         | -         |
| Italien .....                | 7           | 2          | 3          | 2          | 1          | -         | -         | -         | 3         | -         |
| Jugoslawien .....            | 32          | 15         | 19         | 9          | 6          | 4         | 2         | 1         | 5         | 1         |
| Kroatien .....               | 5           | 2          | -          | -          | -          | -         | 1         | 1         | 4         | 1         |
| Mazedonien .....             | 4           | 1          | 1          | -          | 1          | 1         | 1         | -         | 1         | -         |
| Moldau .....                 | 1           | 1          | 1          | 1          | -          | -         | -         | -         | -         | -         |
| Niederlande .....            | 1           | 1          | 1          | 1          | -          | -         | -         | -         | -         | -         |
| Polen .....                  | 16          | 6          | 13         | 4          | 2          | 1         | 1         | 1         | -         | -         |
| Portugal .....               | 4           | 3          | -          | -          | 2          | 1         | 1         | 1         | 1         | 1         |
| Rumänien .....               | 1           | 1          | -          | -          | -          | -         | -         | -         | 1         | 1         |
| Russische Föderation ..      | 4           | 1          | 4          | 1          | -          | -         | -         | -         | -         | -         |
| Slowakei .....               | 1           | 1          | 1          | 1          | -          | -         | -         | -         | -         | -         |
| Spanien .....                | 1           | -          | 1          | -          | -          | -         | -         | -         | -         | -         |
| Türkei .....                 | 172         | 86         | 91         | 43         | 50         | 27        | 24        | 11        | 7         | 5         |
| Ukraine .....                | 4           | 1          | 3          | -          | -          | -         | -         | -         | 1         | 1         |
| Vereinigtes Königreich 1) .. | 1           | -          | -          | -          | -          | -         | -         | -         | 1         | -         |
| Weißrussland .....           | 8           | 5          | 5          | 2          | 3          | 3         | -         | -         | -         | -         |
| Ubriges Europa ..            | 2           | 1          | -          | -          | 2          | 1         | -         | -         | -         | -         |
| Afrika .....                 | 64          | 26         | 37         | 13         | 17         | 7         | -         | -         | 10        | 6         |
| Amerika .....                | 11          | 4          | 4          | 2          | 4          | 2         | 2         | -         | 1         | -         |
| Asien .....                  | 147         | 61         | 86         | 35         | 39         | 20        | 8         | 1         | 14        | 5         |
| Australien/Ozeanien .....    | 1           | -          | 1          | -          | -          | -         | -         | -         | -         | -         |
| Sonstige 2) ..               | 8           | 2          | 8          | 2          | -          | -         | -         | -         | -         | -         |
| <b>Insgesamt ...</b>         | <b>511</b>  | <b>228</b> | <b>289</b> | <b>121</b> | <b>131</b> | <b>70</b> | <b>41</b> | <b>16</b> | <b>50</b> | <b>21</b> |

1) Großbritannien und Nordirland

2) Staatenlos, ungeklärte Staatsangehörigkeit und ohne Angabe.

#### 13.6 Absolventen des Schuljahres 1999/2000 mit Hauptschulabschluss

| Absolventen          | Deutschland |            | Berlin     |            | Bremen     |           | Hamburg   |           | Hessen    |           |
|----------------------|-------------|------------|------------|------------|------------|-----------|-----------|-----------|-----------|-----------|
|                      | insgesamt   | weiblich   | zusammen   | weiblich   | zusammen   | weiblich  | zusammen  | weiblich  | zusammen  | weiblich  |
| <b>Insgesamt ...</b> | <b>552</b>  | <b>287</b> | <b>313</b> | <b>174</b> | <b>130</b> | <b>62</b> | <b>40</b> | <b>17</b> | <b>69</b> | <b>34</b> |



## 14 Abendrealschulen 2000/01

14 1 Schulen, Klassen, Schüler/innen, Absolventen, Lehrkräfte und Unterrichtsstunden nach rechtlichem Status der Schulen

| Land                       | Schulen    | Klassen    | Schüler/innen |                            | Absolventen  | Lehrkräfte               |                          |                   | Unterrichtsstunden der                |                                       |                   |
|----------------------------|------------|------------|---------------|----------------------------|--------------|--------------------------|--------------------------|-------------------|---------------------------------------|---------------------------------------|-------------------|
|                            |            |            | insgesamt     | dar<br>Ausländer/<br>innen |              | vollzeit-<br>beschäftigt | teilzeit-<br>beschäftigt | stunden-<br>weise | vollzeit-<br>beschäftigten Lehrkräfte | teilzeit-<br>beschäftigten Lehrkräfte | stunden-<br>weise |
| <b>Insgesamt</b>           |            |            |               |                            |              |                          |                          |                   |                                       |                                       |                   |
| <b>Deutschland .....</b>   | <b>110</b> | <b>319</b> | <b>15 298</b> | <b>4 311</b>               | <b>3 543</b> | <b>394</b>               | <b>222</b>               | <b>454</b>        | <b>7 965</b>                          | <b>3 226</b>                          | <b>1 980</b>      |
| Baden-Württemberg          | 43         | 92         | 1 855         | 546                        | 480          | -                        | 8                        | 409               | -                                     | 100                                   | 1 595             |
| Bayern                     | 4          | 20         | 397           | 77                         | 60           | 10                       | 11                       | 20                | 198                                   | 124                                   | 69                |
| Berlin                     | 8          | 36         | 851           | 185                        | 263          | 18                       | 13                       | 3                 | 370                                   | 217                                   | 13                |
| Brandenburg                | 10         | 18         | 341           | 1                          | 94           | 6                        | 3                        | -                 | 187                                   | 103                                   | -                 |
| Bremen 1)                  | 2          | 27         | 445           | 76                         | 148          | 30                       | 16                       | -                 | 593                                   | 204                                   | -                 |
| Hamburg 2)                 | 2          | 10         | 225           | 63                         | 44           | 8                        | -                        | -                 | 204                                   | -                                     | -                 |
| Hessen                     | 6          | 50         | 1 062         | 409                        | 206          | 13                       | 16                       | 9                 | 261                                   | 267                                   | 38                |
| Nordrhein-Westfalen 3)     | 23         | -          | 8 508         | 2 721                      | 1 958        | 261                      | 138                      | 9                 | 5 253                                 | 1 939                                 | 45                |
| Saarland 4)                | 2          | 8          | 246           | 23                         | 25           | 11                       | 2                        | -                 | 111                                   | 45                                    | -                 |
| Sachsen                    | 2          | 21         | 506           | 58                         | 113          | 6                        | 5                        | 4                 | 130                                   | 76                                    | 220               |
| Sachsen-Anhalt             | 3          | 7          | 128           | 5                          | 29           | 8                        | -                        | -                 | 172                                   | -                                     | -                 |
| Schleswig-Holstein         | 5          | 30         | 734           | 147                        | 123          | 23                       | 10                       | -                 | 486                                   | 151                                   | -                 |
| <b>Öffentliche Schulen</b> |            |            |               |                            |              |                          |                          |                   |                                       |                                       |                   |
| <b>Deutschland .....</b>   | <b>63</b>  | <b>221</b> | <b>12 400</b> | <b>3 361</b>               | <b>2 759</b> | <b>368</b>               | <b>182</b>               | <b>20</b>         | <b>7 369</b>                          | <b>2 636</b>                          | <b>300</b>        |
| Baden-Württemberg          | -          | -          | -             | -                          | -            | -                        | -                        | -                 | -                                     | -                                     | -                 |
| Bayern                     | 3          | 17         | 365           | 74                         | 58           | 10                       | 11                       | 4                 | 198                                   | 124                                   | 17                |
| Berlin                     | 8          | 36         | 851           | 185                        | 263          | 18                       | 13                       | 3                 | 370                                   | 217                                   | 13                |
| Brandenburg                | 10         | 18         | 341           | 1                          | 94           | 6                        | 3                        | -                 | 187                                   | 103                                   | -                 |
| Bremen 1)                  | 2          | 27         | 445           | 76                         | 148          | 30                       | 16                       | -                 | 593                                   | 204                                   | -                 |
| Hamburg 2)                 | 2          | 10         | 225           | 63                         | 44           | 8                        | -                        | -                 | 204                                   | -                                     | -                 |
| Hessen                     | 6          | 50         | 1 062         | 409                        | 206          | 13                       | 16                       | 9                 | 261                                   | 267                                   | 38                |
| Nordrhein-Westfalen 3)     | 21         | -          | 7 535         | 2 320                      | 1 669        | 237                      | 106                      | 4                 | 4 717                                 | 1 449                                 | 24                |
| Saarland 4)                | 2          | 8          | 246           | 23                         | 25           | 11                       | 2                        | -                 | 111                                   | 45                                    | -                 |
| Sachsen                    | 1          | 18         | 468           | 58                         | 100          | 4                        | 5                        | -                 | 70                                    | 76                                    | 208               |
| Sachsen-Anhalt             | 3          | 7          | 128           | 5                          | 29           | 8                        | -                        | -                 | 172                                   | -                                     | -                 |
| Schleswig-Holstein         | 5          | 30         | 734           | 147                        | 123          | 23                       | 10                       | -                 | 486                                   | 151                                   | -                 |
| <b>Private Schulen</b>     |            |            |               |                            |              |                          |                          |                   |                                       |                                       |                   |
| <b>Deutschland .....</b>   | <b>47</b>  | <b>98</b>  | <b>2 898</b>  | <b>950</b>                 | <b>784</b>   | <b>26</b>                | <b>40</b>                | <b>434</b>        | <b>596</b>                            | <b>590</b>                            | <b>1 680</b>      |
| Baden-Württemberg          | 43         | 92         | 1 855         | 546                        | 480          | -                        | 8                        | 409               | -                                     | 100                                   | 1 595             |
| Bayern                     | 1          | 3          | 32            | 3                          | 2            | -                        | -                        | 16                | -                                     | -                                     | 52                |
| Berlin                     | -          | -          | -             | -                          | -            | -                        | -                        | -                 | -                                     | -                                     | -                 |
| Brandenburg                | -          | -          | -             | -                          | -            | -                        | -                        | -                 | -                                     | -                                     | -                 |
| Bremen                     | -          | -          | -             | -                          | -            | -                        | -                        | -                 | -                                     | -                                     | -                 |
| Hamburg                    | -          | -          | -             | -                          | -            | -                        | -                        | -                 | -                                     | -                                     | -                 |
| Hessen                     | -          | -          | -             | -                          | -            | -                        | -                        | -                 | -                                     | -                                     | -                 |
| Nordrhein-Westfalen 3)     | 2          | -          | 973           | 401                        | 289          | 24                       | 32                       | 5                 | 536                                   | 490                                   | 21                |
| Saarland                   | -          | -          | -             | -                          | -            | -                        | -                        | -                 | -                                     | -                                     | -                 |
| Sachsen                    | 1          | 3          | 38            | -                          | 13           | 2                        | -                        | 4                 | 60                                    | -                                     | 12                |
| Sachsen-Anhalt             | -          | -          | -             | -                          | -            | -                        | -                        | -                 | -                                     | -                                     | -                 |
| Schleswig-Holstein         | -          | -          | -             | -                          | -            | -                        | -                        | -                 | -                                     | -                                     | -                 |

1) Angaben der Lehrkräfte und Unterrichtsstunden für Schuljahr 1999/2000

2) Angaben der Lehrkräfte und Unterrichtsstunden für Schuljahr 1996/97.

3) Durch Auflösung des Klassenverbandes entfallen die Angaben der Klassen

4) Lehrkräfte in Personalunion

## 14 Abendrealschulen 2000/01

14 2 Schüler/innen nach Fortbildungsabschnitten

| Land | Insgesamt | Fortbildungsabschnitt   |                     |                     |                     | Ohne Angabe |
|------|-----------|-------------------------|---------------------|---------------------|---------------------|-------------|
|      |           | Aufbau-,<br>Vorsemester | 1 und 2<br>Halbjahr | 3 und 4<br>Halbjahr | 5 und 6<br>Halbjahr |             |

### Insgesamt

|                          |               |              |              |              |            |           |
|--------------------------|---------------|--------------|--------------|--------------|------------|-----------|
| <b>Deutschland .....</b> | <b>15 298</b> | <b>3 238</b> | <b>7 239</b> | <b>4 351</b> | <b>394</b> | <b>76</b> |
| Baden-Württemberg        | 1 855         | -            | 970          | 716          | 169        | -         |
| Bayern                   | 397           | 127          | 106          | 104          | 60         | -         |
| Berlin                   | 851           | 331          | 520          | -            | -          | -         |
| Brandenburg              | 341           | -            | 136          | 205          | -          | -         |
| Bremen                   | 445           | -            | 300          | 145          | -          | -         |
| Hamburg                  | 225           | -            | 152          | 73           | -          | -         |
| Hessen                   | 1 062         | 501          | 432          | 129          | -          | -         |
| Nordrhein-Westfalen      | 8 508         | 2 141        | 3 677        | 2 525        | 165        | -         |
| Saarland                 | 246           | -            | 208          | 38           | -          | -         |
| Sachsen                  | 506           | 53           | 244          | 133          | -          | 76 a)     |
| Sachsen-Anhalt           | 128           | -            | 73           | 55           | -          | -         |
| Schleswig-Holstein       | 734           | 85           | 421          | 228          | -          | -         |

### Weiblich

|                          |              |              |              |              |            |           |
|--------------------------|--------------|--------------|--------------|--------------|------------|-----------|
| <b>Deutschland .....</b> | <b>7 471</b> | <b>1 623</b> | <b>3 476</b> | <b>2 099</b> | <b>239</b> | <b>34</b> |
| Baden-Württemberg        | 948          | -            | 482          | 372          | 94         | -         |
| Bayern                   | 218          | 64           | 61           | 57           | 36         | -         |
| Berlin                   | 450          | 171          | 279          | -            | -          | -         |
| Brandenburg              | 141          | -            | 49           | 92           | -          | -         |
| Bremen                   | 219          | -            | 138          | 81           | -          | -         |
| Hamburg                  | 102          | -            | 64           | 38           | -          | -         |
| Hessen                   | 476          | 214          | 202          | 60           | -          | -         |
| Nordrhein-Westfalen      | 4 126        | 1 106        | 1 733        | 1 178        | 109        | -         |
| Saarland                 | 107          | -            | 91           | 16           | -          | -         |
| Sachsen                  | 214          | 25           | 89           | 66           | -          | 34 a)     |
| Sachsen-Anhalt           | 56           | -            | 36           | 20           | -          | -         |
| Schleswig-Holstein       | 414          | 43           | 252          | 119          | -          | -         |

a) Vorbereitungsklassen für ausländische und ausgesiedelte Schüler/innen

### 14 3 Schüler/innen mit fremdsprachlichem Unterricht \*)

| Land                     | Englisch      | Französisch  | Latein     | Griechisch | Spanisch   | Italienisch | Russisch  | Türkisch | Sonstige 1) |
|--------------------------|---------------|--------------|------------|------------|------------|-------------|-----------|----------|-------------|
| <b>Deutschland .....</b> | <b>13 569</b> | <b>1 199</b> | <b>126</b> | <b>82</b>  | <b>163</b> | -           | <b>10</b> | -        | <b>173</b>  |
| Baden-Württemberg        | 1 855         | -            | -          | -          | -          | -           | -         | -        | -           |
| Bayern                   | 397           | -            | -          | -          | -          | -           | -         | -        | -           |
| Berlin                   | 850           | -            | -          | -          | -          | -           | 1         | -        | -           |
| Brandenburg              | 341           | -            | -          | -          | -          | -           | -         | -        | -           |
| Bremen                   | 445           | 103          | -          | -          | -          | -           | -         | -        | -           |
| Hamburg                  | 225           | -            | -          | -          | -          | -           | -         | -        | -           |
| Hessen                   | 1 045         | 201          | 4          | -          | -          | -           | -         | -        | -           |
| Nordrhein-Westfalen      | 6 943         | 801          | 122        | 82         | 163        | -           | -         | -        | 45          |
| Saarland                 | 185           | 61           | -          | -          | -          | -           | -         | -        | -           |
| Sachsen                  | 421           | -            | -          | -          | -          | -           | 9         | -        | -           |
| Sachsen-Anhalt           | 128           | -            | -          | -          | -          | -           | -         | -        | 128         |
| Schleswig-Holstein       | 734           | 33           | -          | -          | -          | -           | -         | -        | -           |

\*) Mehrfachzählungen möglich, Schüler/innen wurden entsprechend der Zahl der belegten Fremdsprachen gezählt

1) Einschl. ohne Angabe

## 14 Abendrealschulen 2000/01

14 4 Schuler/innen nach Geburtsjahren und Alter

| Geburtsjahr (Alter)                   | Deutschland   | Baden-<br>Württemberg | Bayern     | Berlin     | Branden-<br>burg | Bremen     | Hamburg    | Hessen       | Nord-<br>rhein-<br>Westfalen | Saarland   | Sachsen    | Sachsen-<br>Anhalt | Schles-<br>wig-<br>Holstein |
|---------------------------------------|---------------|-----------------------|------------|------------|------------------|------------|------------|--------------|------------------------------|------------|------------|--------------------|-----------------------------|
| <b>Insgesamt</b>                      |               |                       |            |            |                  |            |            |              |                              |            |            |                    |                             |
| 1982 und später (18 Jahre und junger) | 3 500         | -                     | 25         | 185        | 79               | 55         | 12         | 149          | 2 588                        | 57         | 118        | 17                 | 215                         |
| 1981 (19 Jahre)                       | 2 495         | 729 a)                | 39         | 178        | 49               | 73         | 31         | 200          | 921                          | 29         | 85         | 16                 | 145                         |
| 1980 (20 Jahre)                       | 1 569         | 238                   | 39         | 118        | 45               | 75         | 40         | 179          | 661                          | 26         | 57         | 14                 | 77                          |
| 1979 (21 Jahre)                       | 1 195         | 168                   | 37         | 89         | 29               | 50         | 30         | 122          | 528                          | 22         | 55         | 12                 | 53                          |
| 1978 (22 Jahre)                       | 1 111         | 140                   | 46         | 59         | 28               | 33         | 27         | 84           | 462                          | 112 b)     | 46         | 19                 | 55                          |
| 1977 (23 Jahre)                       | 847           | 119                   | 38         | 39         | 22               | 26         | 17         | 62           | 430                          | -          | 47         | 16                 | 31                          |
| 1976 (24 Jahre)                       | 656           | 88                    | 36         | 40         | 26               | 11         | 14         | 57           | 328                          | -          | 22         | 5                  | 29                          |
| 1975 (25 Jahre)                       | 509           | 69                    | 18         | 25         | 15               | 22         | 13         | 38           | 266                          | -          | 18         | 7                  | 18                          |
| 1974 (26 Jahre)                       | 381           | 54                    | 21         | 20         | 6                | 17         | 4          | 35           | 178                          | -          | 15         | 8                  | 23                          |
| 1973 (27 Jahre)                       | 331           | 36                    | 13         | 8          | 4                | 8          | 8          | 28           | 198                          | -          | 15         | 2                  | 11                          |
| 1972 (28 Jahre)                       | 260           | 35                    | 11         | 8          | 8                | 9          | 4          | 11           | 151                          | -          | 6          | 4                  | 13                          |
| 1971 (29 Jahre)                       | 206           | 21                    | 10         | 7          | 4                | 4          | 2          | 19           | 120                          | -          | 5          | 1                  | 13                          |
| 1970 und früher (30 Jahre und älter)  | 2 238         | 158                   | 64         | 75         | 26               | 62         | 23         | 78           | 1 677                        | -          | 17         | 7                  | 51                          |
| <b>Insgesamt . . .</b>                | <b>15 298</b> | <b>1 855</b>          | <b>397</b> | <b>851</b> | <b>341</b>       | <b>445</b> | <b>225</b> | <b>1 062</b> | <b>8 508</b>                 | <b>246</b> | <b>506</b> | <b>128</b>         | <b>734</b>                  |
| <b>Männlich</b>                       |               |                       |            |            |                  |            |            |              |                              |            |            |                    |                             |
| 1982 und später (18 Jahre und junger) | 1 921         | -                     | 13         | 84         | 44               | 27         | 7          | 85           | 1 481                        | 30         | 61         | 10                 | 79                          |
| 1981 (19 Jahre)                       | 1 286         | 347 a)                | 17         | 75         | 26               | 37         | 17         | 104          | 539                          | 17         | 44         | 9                  | 54                          |
| 1980 (20 Jahre)                       | 776           | 103                   | 17         | 55         | 23               | 41         | 23         | 90           | 336                          | 13         | 34         | 8                  | 33                          |
| 1979 (21 Jahre)                       | 613           | 83                    | 18         | 41         | 18               | 30         | 11         | 71           | 263                          | 11         | 33         | 5                  | 29                          |
| 1978 (22 Jahre)                       | 643           | 75                    | 27         | 32         | 20               | 19         | 16         | 52           | 266                          | 68 b)      | 33         | 9                  | 26                          |
| 1977 (23 Jahre)                       | 476           | 68                    | 14         | 22         | 15               | 16         | 10         | 39           | 230                          | -          | 34         | 13                 | 15                          |
| 1976 (24 Jahre)                       | 362           | 52                    | 13         | 30         | 16               | 5          | 10         | 35           | 171                          | -          | 11         | 5                  | 14                          |
| 1975 (25 Jahre)                       | 281           | 41                    | 9          | 15         | 13               | 12         | 10         | 26           | 127                          | -          | 11         | 6                  | 11                          |
| 1974 (26 Jahre)                       | 202           | 29                    | 13         | 11         | 4                | 10         | 2          | 20           | 86                           | -          | 8          | 2                  | 17                          |
| 1973 (27 Jahre)                       | 155           | 20                    | 4          | 4          | 3                | 5          | 2          | 16           | 87                           | -          | 9          | 1                  | 4                           |
| 1972 (28 Jahre)                       | 120           | 16                    | 5          | 1          | 5                | 5          | 4          | 4            | 66                           | -          | 3          | 3                  | 8                           |
| 1971 (29 Jahre)                       | 99            | 10                    | 4          | 5          | 2                | 1          | 1          | 8            | 56                           | -          | 2          | -                  | 10                          |
| 1970 und früher (30 Jahre und älter)  | 893           | 63                    | 25         | 26         | 11               | 18         | 10         | 36           | 674                          | -          | 9          | 1                  | 20                          |
| <b>Zusammen . . .</b>                 | <b>7 827</b>  | <b>907</b>            | <b>179</b> | <b>401</b> | <b>200</b>       | <b>226</b> | <b>123</b> | <b>586</b>   | <b>4 382</b>                 | <b>139</b> | <b>292</b> | <b>72</b>          | <b>320</b>                  |
| <b>Weiblich</b>                       |               |                       |            |            |                  |            |            |              |                              |            |            |                    |                             |
| 1982 und später (18 Jahre und junger) | 1 579         | -                     | 12         | 101        | 35               | 28         | 5          | 64           | 1 107                        | 27         | 57         | 7                  | 136                         |
| 1981 (19 Jahre)                       | 1 209         | 382 a)                | 22         | 103        | 23               | 36         | 14         | 96           | 382                          | 12         | 41         | 7                  | 91                          |
| 1980 (20 Jahre)                       | 793           | 135                   | 22         | 63         | 22               | 34         | 17         | 89           | 325                          | 13         | 23         | 6                  | 44                          |
| 1979 (21 Jahre)                       | 582           | 85                    | 19         | 48         | 11               | 20         | 19         | 51           | 265                          | 11         | 22         | 7                  | 24                          |
| 1978 (22 Jahre)                       | 468           | 65                    | 19         | 27         | 8                | 14         | 11         | 32           | 196                          | 44 b)      | 13         | 10                 | 29                          |
| 1977 (23 Jahre)                       | 371           | 51                    | 24         | 17         | 7                | 10         | 7          | 23           | 200                          | -          | 13         | 3                  | 16                          |
| 1976 (24 Jahre)                       | 294           | 36                    | 23         | 10         | 10               | 6          | 4          | 22           | 157                          | -          | 11         | -                  | 15                          |
| 1975 (25 Jahre)                       | 228           | 28                    | 9          | 10         | 2                | 10         | 3          | 12           | 139                          | -          | 7          | 1                  | 7                           |
| 1974 (26 Jahre)                       | 179           | 25                    | 8          | 9          | 2                | 7          | 2          | 15           | 92                           | -          | 7          | 6                  | 6                           |
| 1973 (27 Jahre)                       | 176           | 16                    | 9          | 4          | 1                | 3          | 6          | 12           | 111                          | -          | 6          | 1                  | 7                           |
| 1972 (28 Jahre)                       | 140           | 19                    | 6          | 7          | 3                | 4          | -          | 7            | 85                           | -          | 3          | 1                  | 5                           |
| 1971 (29 Jahre)                       | 107           | 11                    | 6          | 2          | 2                | 3          | 1          | 11           | 64                           | -          | 3          | 1                  | 3                           |
| 1970 und früher (30 Jahre und älter)  | 1 345         | 95                    | 39         | 49         | 15               | 44         | 13         | 42           | 1 003                        | -          | 8          | 6                  | 31                          |
| <b>Zusammen . . .</b>                 | <b>7 471</b>  | <b>948</b>            | <b>218</b> | <b>450</b> | <b>141</b>       | <b>219</b> | <b>102</b> | <b>476</b>   | <b>4 126</b>                 | <b>107</b> | <b>214</b> | <b>56</b>          | <b>414</b>                  |

a) Und später

b) Und früher

| Lfd. | Land der Staatsangehörigkeit | Deutschland  | Baden-<br>Württemberg | Bayern    | Berlin     | Brandenburg |
|------|------------------------------|--------------|-----------------------|-----------|------------|-------------|
| 1    | Europa                       | 3 153        | 482                   | 57        | 149        | -           |
| 2    | Albanien                     | 28           | -                     | 1         | 2          | -           |
| 3    | Belgien                      | 4            | -                     | -         | -          | -           |
| 4    | Bosnien-Herzegowina          | 78           | 15                    | 2         | 8          | -           |
| 5    | Bulgarien                    | 2            | -                     | -         | -          | -           |
| 6    | Dänemark                     | 2            | -                     | -         | -          | -           |
| 7    | Finnland                     | 2            | -                     | -         | -          | -           |
| 8    | Frankreich                   | 23           | 7                     | 1         | 1          | -           |
| 9    | Griechenland                 | 108          | 32                    | -         | 4          | -           |
| 10   | Italien                      | 175          | 46                    | 3         | 3          | -           |
| 11   | Jugoslawien                  | 133          | 30                    | 3         | 7          | -           |
| 12   | Kroatien                     | 92           | 29                    | 6         | 6          | -           |
| 13   | Lettland                     | 15           | -                     | -         | -          | -           |
| 14   | Litauen                      | 5            | -                     | -         | -          | -           |
| 15   | Luxemburg                    | 1            | 1                     | -         | -          | -           |
| 16   | Mazedonien                   | 29           | 2                     | 1         | -          | -           |
| 17   | Moldau                       | 10           | -                     | -         | -          | -           |
| 18   | Niederlande                  | 9            | 2                     | -         | -          | -           |
| 19   | Norwegen                     | 1            | -                     | -         | -          | -           |
| 20   | Österreich                   | 18           | 4                     | 3         | 3          | -           |
| 21   | Polen                        | 147          | 10                    | 4         | 18         | -           |
| 22   | Portugal                     | 51           | 6                     | -         | 1          | -           |
| 23   | Rumänien                     | 22           | 4                     | -         | 2          | -           |
| 24   | Russische Föderation         | 308          | -                     | -         | 7          | -           |
| 25   | Schweiz                      | 6            | 1                     | -         | -          | -           |
| 26   | Slowakei                     | 1            | -                     | -         | -          | -           |
| 27   | Slowenien                    | 12           | 2                     | 1         | -          | -           |
| 28   | Spanien                      | 54           | 5                     | 1         | -          | -           |
| 29   | Tschechische Republik        | 11           | -                     | 1         | -          | -           |
| 30   | Türkei                       | 1 495        | 266                   | 29        | 72         | -           |
| 31   | Ukraine                      | 259          | -                     | 1         | 9          | -           |
| 32   | Ungarn                       | 2            | -                     | -         | -          | -           |
| 33   | Vereinigtes Königreich 1)    | 14           | -                     | -         | 2          | -           |
| 34   | Weißrussland                 | 11           | -                     | -         | 3          | -           |
| 35   | Übriges Europa               | 25           | 20                    | -         | 1          | -           |
| 36   | Afrika                       | 335          | 13                    | 10        | 7          | -           |
| 37   | Amerika                      | 68           | 9                     | 1         | 4          | -           |
| 38   | Asien                        | 719          | 42                    | 6         | 23         | 1           |
| 39   | Australien/Ozeanien          | 1            | -                     | -         | -          | -           |
| 40   | Sonstige 2)                  | 35           | -                     | 3         | 2          | -           |
| 41   | <b>Insgesamt</b>             | <b>4 311</b> | <b>546</b>            | <b>77</b> | <b>185</b> | <b>1</b>    |

1) Großbritannien und Nordirland.

2) Staatenlos, ungeklärte Staatsangehörigkeit und ohne Angabe.



**schulen 2000/01**

nach Staatsangehörigkeit  
gesamt

| Bremen    | Hamburg   | Hessen     | Nordrhein-<br>Westfalen | Saarland  | Sachsen   | Sachsen-<br>Anhalt | Schleswig-<br>Holstein | Lfd.<br>Nr |
|-----------|-----------|------------|-------------------------|-----------|-----------|--------------------|------------------------|------------|
| 54        | 33        | 248        | 1 995                   | 15        | 18        | 3                  | 99                     | 1          |
| 1         | -         | 1          | 19                      | -         | 2         | -                  | 2                      | 2          |
| -         | -         | -          | 4                       | -         | -         | -                  | -                      | 3          |
| -         | -         | 9          | 39                      | 1         | 3         | -                  | 1                      | 4          |
| -         | -         | -          | 2                       | -         | -         | -                  | -                      | 5          |
| -         | 1         | -          | 1                       | -         | -         | -                  | -                      | 6          |
| -         | -         | -          | 2                       | -         | -         | -                  | -                      | 7          |
| 1         | -         | 3          | 8                       | 2         | -         | -                  | -                      | 8          |
| -         | 1         | 4          | 63                      | -         | -         | -                  | 4                      | 9          |
| -         | 1         | 28         | 91                      | 2         | -         | -                  | 1                      | 10         |
| 5         | -         | 25         | 60                      | -         | -         | -                  | 3                      | 11         |
| -         | 1         | 15         | 34                      | -         | -         | -                  | 1                      | 12         |
| -         | -         | -          | 14                      | -         | -         | -                  | 1                      | 13         |
| -         | -         | 1          | 4                       | -         | -         | -                  | -                      | 14         |
| -         | -         | -          | -                       | -         | -         | -                  | -                      | 15         |
| -         | 3         | 2          | 21                      | -         | -         | -                  | -                      | 16         |
| -         | -         | -          | 10                      | -         | -         | -                  | -                      | 17         |
| -         | -         | -          | 7                       | -         | -         | -                  | -                      | 18         |
| -         | -         | -          | 1                       | -         | -         | -                  | -                      | 19         |
| -         | 2         | 1          | 4                       | 1         | -         | -                  | -                      | 20         |
| 5         | 2         | 5          | 94                      | 1         | 2         | -                  | 6                      | 21         |
| 1         | 4         | 5          | 33                      | -         | -         | -                  | 1                      | 22         |
| -         | -         | -          | 14                      | -         | -         | -                  | 2                      | 23         |
| 2         | -         | 3          | 288                     | -         | 5         | -                  | 3                      | 24         |
| -         | -         | 2          | 2                       | -         | 1         | -                  | -                      | 25         |
| -         | -         | -          | 1                       | -         | -         | -                  | -                      | 26         |
| -         | -         | 1          | 8                       | -         | -         | -                  | -                      | 27         |
| 1         | -         | 10         | 36                      | 1         | -         | -                  | -                      | 28         |
| -         | -         | 1          | 8                       | -         | -         | 1                  | -                      | 29         |
| 37        | 17        | 126        | 865                     | 7         | 4         | -                  | 72                     | 30         |
| 1         | -         | 4          | 240                     | -         | -         | 2                  | 2                      | 31         |
| -         | -         | -          | 1                       | -         | 1         | -                  | -                      | 32         |
| -         | 1         | 2          | 9                       | -         | -         | -                  | -                      | 33         |
| -         | -         | -          | 8                       | -         | -         | -                  | -                      | 34         |
| -         | -         | -          | 4                       | -         | -         | -                  | -                      | 35         |
| 3         | 8         | 54         | 221                     | 5         | 2         | 1                  | 11                     | 36         |
| 2         | 1         | 5          | 43                      | -         | -         | -                  | 3                      | 37         |
| 17        | 21        | 102        | 432                     | 3         | 38        | 1                  | 33                     | 38         |
| -         | -         | -          | 1                       | -         | -         | -                  | -                      | 39         |
| -         | -         | -          | 29                      | -         | -         | -                  | 1                      | 40         |
| <b>76</b> | <b>63</b> | <b>409</b> | <b>2 721</b>            | <b>23</b> | <b>58</b> | <b>5</b>           | <b>147</b>             | <b>41</b>  |

## 14 Abendreal

14 5 Ausländische Schüler/innen

14 5 2 Weib

| Lfd | Land der Staatsangehörigkeit | Deutschland  | Baden-<br>Württemberg 1) | Bayern    | Berlin    | Brandenburg |
|-----|------------------------------|--------------|--------------------------|-----------|-----------|-------------|
| 1   | Europa .....                 | 1 520        | 246                      | 33        | 80        | -           |
| 2   | Albanien .....               | 12           | -                        | 1         | 1         | -           |
| 3   | Belgien .....                | 2            | -                        | -         | -         | -           |
| 4   | Bosnien-Herzegowina .....    | 42           | 8                        | 1         | 7         | -           |
| 5   | Bulgarien .....              | 2            | -                        | -         | -         | -           |
| 6   | Dänemark ..                  | 1            | -                        | -         | -         | -           |
| 7   | Finnland .....               | -            | -                        | -         | -         | -           |
| 8   | Frankreich .....             | 14           | 4                        | -         | 1         | -           |
| 9   | Griechenland .....           | 47           | 16                       | -         | 3         | -           |
| 10  | Italien .....                | 80           | 24                       | 2         | 2         | -           |
| 11  | Jugoslawien ..               | 68           | 15                       | 1         | 5         | -           |
| 12  | Kroatien .....               | 51           | 15                       | 5         | 3         | -           |
| 13  | Lettland .....               | 7            | -                        | -         | -         | -           |
| 14  | Litauen ..                   | 2            | -                        | -         | -         | -           |
| 15  | Luxemburg ..                 | 1            | 1                        | -         | -         | -           |
| 16  | Mazedonien ..                | 10           | 1                        | -         | -         | -           |
| 17  | Moldau ..                    | 4            | -                        | -         | -         | -           |
| 18  | Niederlande .....            | 4            | 1                        | -         | -         | -           |
| 19  | Norwegen ..                  | -            | -                        | -         | -         | -           |
| 20  | Österreich .....             | 11           | 2                        | 1         | 3         | -           |
| 21  | Polen .....                  | 85           | 5                        | 1         | 9         | -           |
| 22  | Portugal .....               | 24           | 3                        | -         | 1         | -           |
| 23  | Rumänien .....               | 12           | 2                        | -         | 1         | -           |
| 24  | Russische Föderation .....   | 169          | -                        | -         | 2         | -           |
| 25  | Schweiz .....                | 2            | -                        | -         | -         | -           |
| 26  | Slowakei .....               | -            | -                        | -         | -         | -           |
| 27  | Slowenien .....              | 6            | 1                        | 1         | -         | -           |
| 28  | Spanien ..                   | 19           | 2                        | -         | -         | -           |
| 29  | Tschechische Republik .....  | 7            | -                        | 1         | -         | -           |
| 30  | Türkei .....                 | 665          | 136                      | 18        | 38        | -           |
| 31  | Ukraine ..                   | 149          | -                        | 1         | 4         | -           |
| 32  | Ungarn ..                    | 1            | -                        | -         | -         | -           |
| 33  | Vereinigtes Königreich 2) .. | 6            | -                        | -         | -         | -           |
| 34  | Weißrussland .....           | 5            | -                        | -         | -         | -           |
| 35  | Übriges Europa .....         | 12           | 10                       | -         | -         | -           |
| 36  | Afrika .....                 | 140          | 7                        | 3         | 1         | -           |
| 37  | Amerika .....                | 34           | 5                        | 1         | 3         | -           |
| 38  | Asien ..                     | 307          | 21                       | 4         | 8         | -           |
| 39  | Australien/Ozeanien ..       | -            | -                        | -         | -         | -           |
| 40  | Sonstige 3) .....            | 15           | -                        | 2         | -         | -           |
| 41  | <b>Zusammen ...</b>          | <b>2 016</b> | <b>279</b>               | <b>43</b> | <b>92</b> | <b>-</b>    |

1) Geschlechterspezifische Verteilung geschätzt

2) Großbritannien und Nordirland

**schulen 2000/01**

nach Staatsangehörigkeit  
lich

| Bremen    | Hamburg   | Hessen     | Nordrhein-<br>Westfalen | Saarland  | Sachsen   | Sachsen-<br>Anhalt | Schleswig-<br>Holstein | Lfd.<br>Nr. |
|-----------|-----------|------------|-------------------------|-----------|-----------|--------------------|------------------------|-------------|
| 20        | 15        | 124        | 930                     | 10        | 10        | 1                  | 51                     | 1           |
| -         | -         | 1          | 8                       | -         | -         | -                  | 1                      | 2           |
| -         | -         | -          | 2                       | -         | -         | -                  | -                      | 3           |
| -         | -         | 6          | 16                      | 1         | 3         | -                  | -                      | 4           |
| -         | -         | -          | 2                       | -         | -         | -                  | -                      | 5           |
| -         | 1         | -          | -                       | -         | -         | -                  | -                      | 6           |
| -         | -         | -          | -                       | -         | -         | -                  | -                      | 7           |
| -         | -         | 2          | 5                       | 2         | -         | -                  | -                      | 8           |
| -         | 1         | 2          | 23                      | -         | -         | -                  | 2                      | 9           |
| -         | -         | 14         | 35                      | 2         | -         | -                  | 1                      | 10          |
| 1         | -         | 15         | 28                      | -         | -         | -                  | 3                      | 11          |
| -         | 1         | 6          | 20                      | -         | -         | -                  | 1                      | 12          |
| -         | -         | -          | 7                       | -         | -         | -                  | -                      | 13          |
| -         | -         | 1          | 1                       | -         | -         | -                  | -                      | 14          |
| -         | -         | -          | -                       | -         | -         | -                  | -                      | 15          |
| -         | 2         | -          | 7                       | -         | -         | -                  | -                      | 16          |
| -         | -         | -          | 4                       | -         | -         | -                  | -                      | 17          |
| -         | -         | -          | 3                       | -         | -         | -                  | -                      | 18          |
| -         | -         | -          | -                       | -         | -         | -                  | -                      | 19          |
| -         | 2         | -          | 2                       | 1         | -         | -                  | -                      | 20          |
| 3         | -         | 2          | 57                      | 1         | 2         | -                  | 5                      | 21          |
| 1         | 2         | 5          | 11                      | -         | -         | -                  | 1                      | 22          |
| -         | -         | -          | 7                       | -         | -         | -                  | 2                      | 23          |
| 2         | -         | -          | 160                     | -         | 3         | -                  | 2                      | 24          |
| -         | -         | 1          | 1                       | -         | -         | -                  | -                      | 25          |
| -         | -         | -          | -                       | -         | -         | -                  | -                      | 26          |
| -         | -         | 1          | 3                       | -         | -         | -                  | -                      | 27          |
| -         | -         | 3          | 13                      | 1         | -         | -                  | -                      | 28          |
| -         | -         | 1          | 4                       | -         | -         | 1                  | -                      | 29          |
| 12        | 6         | 61         | 359                     | 2         | 1         | -                  | 32                     | 30          |
| 1         | -         | 2          | 140                     | -         | -         | -                  | 1                      | 31          |
| -         | -         | -          | -                       | -         | 1         | -                  | -                      | 32          |
| -         | -         | 1          | 5                       | -         | -         | -                  | -                      | 33          |
| -         | -         | -          | 5                       | -         | -         | -                  | -                      | 34          |
| -         | -         | -          | 2                       | -         | -         | -                  | -                      | 35          |
| 2         | 4         | 25         | 88                      | 1         | -         | -                  | 9                      | 36          |
| 1         | 1         | 2          | 19                      | -         | -         | -                  | 2                      | 37          |
| 9         | 4         | 31         | 197                     | 2         | 14        | -                  | 17                     | 38          |
| -         | -         | -          | -                       | -         | -         | -                  | -                      | 39          |
| -         | -         | -          | 12                      | -         | -         | -                  | 1                      | 40          |
| <b>32</b> | <b>24</b> | <b>182</b> | <b>1 246</b>            | <b>13</b> | <b>24</b> | <b>1</b>           | <b>80</b>              | <b>41</b>   |

3) Staatenlos, ungeklärte Staatsangehörigkeit und ohne Angabe

## 14 Abendrealschulen 2000/01

### 14 6 Absolventen des Schuljahres 1999/2000 nach Abschlussarten

| Land                     | Insgesamt    | Abschlussart            |                        |                        |                                |
|--------------------------|--------------|-------------------------|------------------------|------------------------|--------------------------------|
|                          |              | Mit Hauptschulabschluss | Mit Realschulabschluss | Mit Fachhochschulreife | Mit allgemeiner Hochschulreife |
| <b>Insgesamt</b>         |              |                         |                        |                        |                                |
| <b>Deutschland .....</b> | <b>3 543</b> | <b>963</b>              | <b>2 415</b>           | <b>74</b>              | <b>91</b>                      |
| Baden-Württemberg        | 480          | -                       | 480                    | -                      | -                              |
| Bayern                   | 60           | -                       | 60                     | -                      | -                              |
| Berlin                   | 263          | -                       | 263                    | -                      | -                              |
| Brandenburg              | 94           | 13                      | 81                     | -                      | -                              |
| Bremen                   | 148          | -                       | 148                    | -                      | -                              |
| Hamburg                  | 44           | -                       | 44                     | -                      | -                              |
| Hessen                   | 206          | -                       | 206                    | -                      | -                              |
| Nordrhein-Westfalen      | 1 958        | 917                     | 876                    | 74                     | 91                             |
| Saarland                 | 25           | -                       | 25                     | -                      | -                              |
| Sachsen                  | 113          | 32                      | 81                     | -                      | -                              |
| Sachsen-Anhalt 1)        | 29           | 1                       | 28                     | -                      | -                              |
| Schleswig-Holstein       | 123          | -                       | 123                    | -                      | -                              |
| <b>Weiblich</b>          |              |                         |                        |                        |                                |
| <b>Deutschland .....</b> | <b>1 783</b> | <b>452</b>              | <b>1 223</b>           | <b>46</b>              | <b>62</b>                      |
| Baden-Württemberg        | 220          | -                       | 220                    | -                      | -                              |
| Bayern                   | 35           | -                       | 35                     | -                      | -                              |
| Berlin                   | 155          | -                       | 155                    | -                      | -                              |
| Brandenburg              | 31           | 4                       | 27                     | -                      | -                              |
| Bremen                   | 91           | -                       | 91                     | -                      | -                              |
| Hamburg                  | 22           | -                       | 22                     | -                      | -                              |
| Hessen                   | 98           | -                       | 98                     | -                      | -                              |
| Nordrhein-Westfalen      | 986          | 437                     | 441                    | 46                     | 62                             |
| Saarland                 | 11           | -                       | 11                     | -                      | -                              |
| Sachsen                  | 43           | 10                      | 33                     | -                      | -                              |
| Sachsen-Anhalt 1)        | 12           | 1                       | 11                     | -                      | -                              |
| Schleswig-Holstein       | 79           | -                       | 79                     | -                      | -                              |

1) Absolventen aus Abendklassen an Sekundarschulen

### 14 7 Absolventen des Schuljahres 1999/2000 mit allgemeiner Hochschulreife nach Geburtsjahren und Alter sowie mit Fachhochschulreife

| Land                     | Mit allgemeiner Hochschulreife |                                       |                 |                 |                 |                 |                 |                 |                 |                                      | Mit Fachhochschulreife insgesamt |             |
|--------------------------|--------------------------------|---------------------------------------|-----------------|-----------------|-----------------|-----------------|-----------------|-----------------|-----------------|--------------------------------------|----------------------------------|-------------|
|                          | Geburtsjahr (Alter)            |                                       |                 |                 |                 |                 |                 |                 |                 |                                      |                                  |             |
|                          | insgesamt                      | 1978 und später (22 Jahre und junger) | 1977 (23 Jahre) | 1976 (24 Jahre) | 1975 (25 Jahre) | 1974 (26 Jahre) | 1973 (27 Jahre) | 1972 (28 Jahre) | 1971 (29 Jahre) | 1970 und früher (30 Jahre und älter) |                                  | Ohne Angabe |
| <b>Insgesamt</b>         |                                |                                       |                 |                 |                 |                 |                 |                 |                 |                                      |                                  |             |
| <b>Deutschland .....</b> | <b>91</b>                      | -                                     | -               | -               | -               | -               | -               | -               | -               | -                                    | <b>91</b>                        | <b>74</b>   |
| Nordrhein-Westfalen      | 91                             | -                                     | -               | -               | -               | -               | -               | -               | -               | -                                    | 91                               | 74          |
| <b>Weiblich</b>          |                                |                                       |                 |                 |                 |                 |                 |                 |                 |                                      |                                  |             |
| <b>Deutschland .....</b> | <b>62</b>                      | -                                     | -               | -               | -               | -               | -               | -               | -               | -                                    | <b>62</b>                        | <b>46</b>   |
| Nordrhein-Westfalen      | 62                             | -                                     | -               | -               | -               | -               | -               | -               | -               | -                                    | 62                               | 46          |

## 15 Abendgymnasien 2000/01

15.1 Schulen, Klassen, Schüler/innen, Absolventen, Lehrkräfte und Unterrichtsstunden nach rechtlichem Status der Schulen

| Land                       | Schulen   | Klassen 1) | Schüler/innen |                            | Absolventen  | Lehrkräfte               |                          |                   | Unterrichtsstunden der                |                                       |                   |
|----------------------------|-----------|------------|---------------|----------------------------|--------------|--------------------------|--------------------------|-------------------|---------------------------------------|---------------------------------------|-------------------|
|                            |           |            | insgesamt     | dar<br>Ausländer/<br>innen |              | vollzeit-<br>beschäftigt | teilzeit-<br>beschäftigt | stunden-<br>weise | vollzeit-<br>beschäftigten Lehrkräfte | teilzeit-<br>beschäftigten Lehrkräfte | stunden-<br>weise |
| <b>Insgesamt</b>           |           |            |               |                            |              |                          |                          |                   |                                       |                                       |                   |
| <b>Deutschland .....</b>   | <b>92</b> | <b>-</b>   | <b>15 937</b> | <b>2 538</b>               | <b>3 089</b> | <b>829</b>               | <b>321</b>               | <b>467</b>        | <b>15 851</b>                         | <b>4 111</b>                          | <b>2 737</b>      |
| Baden-Württemberg          | 19        | -          | 1 857         | 382                        | 273          | -                        | 41                       | 354               | -                                     | 646                                   | 1 890             |
| Bayern                     | 5         | -          | 726           | 108                        | 71           | 17                       | 7                        | 87                | 297                                   | 116                                   | 436               |
| Berlin                     | 2         | -          | 671           | 62                         | 99           | 45                       | 6                        | -                 | 849                                   | 74                                    | -                 |
| Brandenburg                | 14        | -          | 812           | 2                          | 264          | 24                       | 7                        | -                 | 774                                   | 195                                   | 8                 |
| Bremen 2)                  | 2         | -          | 494           | 66                         | 124          | 51                       | 27                       | -                 | 958                                   | 304                                   | -                 |
| Hamburg 3)                 | 2         | -          | 542           | 74                         | 105          | 42                       | 8                        | -                 | 722                                   | 120                                   | -                 |
| Hessen                     | 10        | -          | 2 335         | 731                        | 463          | 186                      | 45                       | 22                | 3 699                                 | 707                                   | 92                |
| Mecklenburg-Vorpommern     | 4         | -          | 395           | 1                          | 80           | 14                       | 8                        | -                 | 417                                   | 134                                   | -                 |
| Niedersachsen              | 5         | -          | 664           | 40                         | 132          | 50                       | 20                       | 1                 | 816                                   | 234                                   | 6                 |
| Nordrhein-Westfalen        | 16        | -          | 5 920         | 1 014                      | 1 160        | 309                      | 99                       | 2                 | 5 558                                 | 1 299                                 | 8                 |
| Rheinland-Pfalz 4)         | 2         | -          | 99            | 5                          | 11           | -                        | -                        | -                 | -                                     | -                                     | -                 |
| Saarland                   | 1         | -          | 128           | 10                         | 13           | 11                       | 35                       | -                 | 134                                   | 35                                    | -                 |
| Sachsen                    | 3         | -          | 694           | 4                          | 161          | 38                       | 3                        | 1                 | 692                                   | 23                                    | 297               |
| Sachsen-Anhalt             | 4         | -          | 176           | 2                          | 65           | 15                       | -                        | -                 | 305                                   | -                                     | -                 |
| Schleswig-Holstein         | 3         | -          | 424           | 37                         | 68           | 27                       | 15                       | -                 | 630                                   | 224                                   | -                 |
| <b>Öffentliche Schulen</b> |           |            |               |                            |              |                          |                          |                   |                                       |                                       |                   |
| <b>Deutschland .....</b>   | <b>66</b> | <b>-</b>   | <b>13 201</b> | <b>2 007</b>               | <b>2 660</b> | <b>809</b>               | <b>271</b>               | <b>7</b>          | <b>15 430</b>                         | <b>3 332</b>                          | <b>347</b>        |
| Baden-Württemberg          | -         | -          | -             | -                          | -            | -                        | -                        | -                 | -                                     | -                                     | -                 |
| Bayern                     | 1         | -          | 364           | 61                         | 29           | 17                       | 5                        | 3                 | 293                                   | 85                                    | 28                |
| Berlin                     | 2         | -          | 671           | 62                         | 99           | 45                       | 6                        | -                 | 849                                   | 74                                    | -                 |
| Brandenburg                | 14        | -          | 812           | 2                          | 264          | 24                       | 7                        | -                 | 774                                   | 195                                   | 8                 |
| Bremen 2)                  | 2         | -          | 494           | 66                         | 124          | 51                       | 27                       | -                 | 958                                   | 304                                   | -                 |
| Hamburg 3)                 | 2         | -          | 542           | 74                         | 105          | 42                       | 8                        | -                 | 722                                   | 120                                   | -                 |
| Hessen                     | 9         | -          | 2 203         | 681                        | 436          | 181                      | 42                       | -                 | 3 578                                 | 652                                   | -                 |
| Mecklenburg-Vorpommern     | 4         | -          | 395           | 1                          | 80           | 14                       | 8                        | -                 | 417                                   | 134                                   | -                 |
| Niedersachsen              | 5         | -          | 664           | 40                         | 132          | 50                       | 20                       | 1                 | 816                                   | 234                                   | 6                 |
| Nordrhein-Westfalen        | 15        | -          | 5 585         | 964                        | 1 081        | 294                      | 95                       | 2                 | 5 262                                 | 1 252                                 | 8                 |
| Rheinland-Pfalz 4)         | 1         | -          | 49            | 3                          | 3            | -                        | -                        | -                 | -                                     | -                                     | -                 |
| Saarland                   | 1         | -          | 128           | 10                         | 13           | 11                       | 35                       | -                 | 134                                   | 35                                    | -                 |
| Sachsen                    | 3         | -          | 694           | 4                          | 161          | 38                       | 3                        | 1                 | 692                                   | 23                                    | 297               |
| Sachsen-Anhalt             | 4         | -          | 176           | 2                          | 65           | 15                       | -                        | -                 | 305                                   | -                                     | -                 |
| Schleswig-Holstein         | 3         | -          | 424           | 37                         | 68           | 27                       | 15                       | -                 | 630                                   | 224                                   | -                 |
| <b>Private Schulen</b>     |           |            |               |                            |              |                          |                          |                   |                                       |                                       |                   |
| <b>Deutschland .....</b>   | <b>26</b> | <b>-</b>   | <b>2 736</b>  | <b>531</b>                 | <b>429</b>   | <b>20</b>                | <b>50</b>                | <b>460</b>        | <b>421</b>                            | <b>779</b>                            | <b>2 390</b>      |
| Baden-Württemberg          | 19        | -          | 1 857         | 382                        | 273          | -                        | 41                       | 354               | -                                     | 646                                   | 1 890             |
| Bayern                     | 4         | -          | 362           | 47                         | 42           | -                        | 2                        | 84                | 4                                     | 31                                    | 408               |
| Berlin                     | -         | -          | -             | -                          | -            | -                        | -                        | -                 | -                                     | -                                     | -                 |
| Brandenburg                | -         | -          | -             | -                          | -            | -                        | -                        | -                 | -                                     | -                                     | -                 |
| Bremen                     | -         | -          | -             | -                          | -            | -                        | -                        | -                 | -                                     | -                                     | -                 |
| Hamburg                    | -         | -          | -             | -                          | -            | -                        | -                        | -                 | -                                     | -                                     | -                 |
| Hessen                     | 1         | -          | 132           | 50                         | 27           | 5                        | 3                        | 22                | 121                                   | 55                                    | 92                |
| Mecklenburg-Vorpommern     | -         | -          | -             | -                          | -            | -                        | -                        | -                 | -                                     | -                                     | -                 |
| Niedersachsen              | -         | -          | -             | -                          | -            | -                        | -                        | -                 | -                                     | -                                     | -                 |
| Nordrhein-Westfalen        | 1         | -          | 335           | 50                         | 79           | 15                       | 4                        | -                 | 296                                   | 47                                    | -                 |
| Rheinland-Pfalz 4)         | 1         | -          | 50            | 2                          | 8            | -                        | -                        | -                 | -                                     | -                                     | -                 |
| Saarland                   | -         | -          | -             | -                          | -            | -                        | -                        | -                 | -                                     | -                                     | -                 |
| Sachsen                    | -         | -          | -             | -                          | -            | -                        | -                        | -                 | -                                     | -                                     | -                 |
| Sachsen-Anhalt             | -         | -          | -             | -                          | -            | -                        | -                        | -                 | -                                     | -                                     | -                 |
| Schleswig-Holstein         | -         | -          | -             | -                          | -            | -                        | -                        | -                 | -                                     | -                                     | -                 |

1) Durch Auflösung des Klassenverbandes entfallen die Angaben der reformierten Oberstufe

2) Angaben der Lehrkräfte und Unterrichtsstunden für Schuljahr 1999/2000

3) Angaben der Lehrkräfte und Unterrichtsstunden für Schuljahr 1996/97

4) Lehrkräfte und Unterrichtsstunden kein Nachweis vorhanden

15 Abendgym

15 2 Schüler/innen nach Ge

| Lfd Nr       | Geburtsjahr (Alter)                   | Deutschland   | Baden-Württemberg | Bayern     | Berlin     | Brandenburg | Bremen     | Hamburg    |
|--------------|---------------------------------------|---------------|-------------------|------------|------------|-------------|------------|------------|
| <b>Insge</b> |                                       |               |                   |            |            |             |            |            |
| 1            | 1982 und später (18 Jahre und junger) | 145           | -                 | 12         | 1          | 1           | -          | -          |
| 2            | 1981 (19 Jahre)                       | 471           | 79 a)             | 33         | 8          | 27          | 12         | 4          |
| 3            | 1980 (20 Jahre)                       | 1 004         | 146               | 43         | 26         | 88          | 34         | 16         |
| 4            | 1979 (21 Jahre)                       | 1 332         | 156               | 53         | 41         | 102         | 36         | 40         |
| 5            | 1978 (22 Jahre)                       | 1 728         | 198               | 55         | 65         | 95          | 50         | 53         |
| 6            | 1977 (23 Jahre)                       | 1 706         | 186               | 81         | 75         | 96          | 41         | 52         |
| 7            | 1976 (24 Jahre)                       | 1 477         | 178               | 60         | 64         | 68          | 52         | 61         |
| 8            | 1975 (25 Jahre)                       | 1 188         | 128               | 45         | 51         | 53          | 53         | 50         |
| 9            | 1974 (26 Jahre)                       | 1 001         | 117               | 52         | 44         | 36          | 49         | 52         |
| 10           | 1973 (27 Jahre)                       | 831           | 90                | 46         | 37         | 41          | 34         | 34         |
| 11           | 1972 (28 Jahre)                       | 699           | 73                | 30         | 32         | 27          | 30         | 19         |
| 12           | 1971 (29 Jahre)                       | 579           | 70                | 17         | 43         | 39          | 22         | 23         |
| 13           | 1970 und früher (30 Jahre und älter)  | 3 776         | 436               | 199        | 184        | 139         | 81         | 138        |
| 14           | <b>Insgesamt ...</b>                  | <b>15 937</b> | <b>1 857</b>      | <b>726</b> | <b>671</b> | <b>812</b>  | <b>494</b> | <b>542</b> |
| <b>Männ</b>  |                                       |               |                   |            |            |             |            |            |
| 15           | 1982 und später (18 Jahre und junger) | 80            | -                 | 7          | 1          | 1           | -          | -          |
| 16           | 1981 (19 Jahre)                       | 197           | 34 a)             | 12         | 3          | 7           | 3          | -          |
| 17           | 1980 (20 Jahre)                       | 407           | 49                | 20         | 5          | 36          | 10         | 5          |
| 18           | 1979 (21 Jahre)                       | 625           | 67                | 24         | 14         | 49          | 12         | 21         |
| 19           | 1978 (22 Jahre)                       | 816           | 78                | 26         | 27         | 53          | 22         | 23         |
| 20           | 1977 (23 Jahre)                       | 838           | 66                | 38         | 33         | 53          | 23         | 23         |
| 21           | 1976 (24 Jahre)                       | 754           | 74                | 30         | 27         | 41          | 20         | 37         |
| 22           | 1975 (25 Jahre)                       | 607           | 61                | 18         | 28         | 28          | 33         | 25         |
| 23           | 1974 (26 Jahre)                       | 506           | 47                | 28         | 23         | 20          | 27         | 26         |
| 24           | 1973 (27 Jahre)                       | 424           | 42                | 22         | 20         | 24          | 18         | 19         |
| 25           | 1972 (28 Jahre)                       | 333           | 29                | 16         | 15         | 19          | 13         | 9          |
| 26           | 1971 (29 Jahre)                       | 288           | 35                | 5          | 19         | 20          | 14         | 15         |
| 27           | 1970 und früher (30 Jahre und älter)  | 1 511         | 156               | 76         | 95         | 66          | 37         | 58         |
| 28           | <b>Zusammen ...</b>                   | <b>7 386</b>  | <b>738</b>        | <b>322</b> | <b>310</b> | <b>417</b>  | <b>232</b> | <b>261</b> |
| <b>Weib</b>  |                                       |               |                   |            |            |             |            |            |
| 29           | 1982 und später (18 Jahre und junger) | 65            | -                 | 5          | -          | -           | -          | -          |
| 30           | 1981 (19 Jahre)                       | 274           | 45 a)             | 21         | 5          | 20          | 9          | 4          |
| 31           | 1980 (20 Jahre)                       | 597           | 97                | 23         | 21         | 52          | 24         | 11         |
| 32           | 1979 (21 Jahre)                       | 707           | 89                | 29         | 27         | 53          | 24         | 19         |
| 33           | 1978 (22 Jahre)                       | 912           | 120               | 29         | 38         | 42          | 28         | 30         |
| 34           | 1977 (23 Jahre)                       | 868           | 120               | 43         | 42         | 43          | 18         | 29         |
| 35           | 1976 (24 Jahre)                       | 723           | 104               | 30         | 37         | 27          | 32         | 24         |
| 36           | 1975 (25 Jahre)                       | 581           | 67                | 27         | 23         | 25          | 20         | 25         |
| 37           | 1974 (26 Jahre)                       | 495           | 70                | 24         | 21         | 16          | 22         | 26         |
| 38           | 1973 (27 Jahre)                       | 407           | 48                | 24         | 17         | 17          | 16         | 15         |
| 39           | 1972 (28 Jahre)                       | 366           | 44                | 14         | 17         | 8           | 17         | 10         |
| 40           | 1971 (29 Jahre)                       | 291           | 35                | 12         | 24         | 19          | 8          | 8          |
| 41           | 1970 und früher (30 Jahre und älter)  | 2 265         | 280               | 123        | 89         | 73          | 44         | 80         |
| 42           | <b>Zusammen ...</b>                   | <b>8 551</b>  | <b>1 119</b>      | <b>404</b> | <b>361</b> | <b>395</b>  | <b>262</b> | <b>281</b> |

1) Nach Geburtsjahren geschätzt

a) Und später

**nasien 2000/01**

urtsjahren und Alter

| Hessen | Mecklenburg-Vorpommern | Niedersachsen 1) | Nordrhein-Westfalen | Rheinland-Pfalz | Saarland | Sachsen | Sachsen-Anhalt | Schleswig-Holstein | Lfd Nr |
|--------|------------------------|------------------|---------------------|-----------------|----------|---------|----------------|--------------------|--------|
|--------|------------------------|------------------|---------------------|-----------------|----------|---------|----------------|--------------------|--------|

**saamt**

|              |            |            |              |           |            |            |            |            |           |
|--------------|------------|------------|--------------|-----------|------------|------------|------------|------------|-----------|
| 8            | 1          | 1          | 118          | 1         | -          | -          | -          | 2          | 1         |
| 58           | 17         | 7          | 187          | -         | 3          | 13         | 5          | 18         | 2         |
| 142          | 27         | 32         | 316          | 10        | 10         | 64         | 14         | 36         | 3         |
| 235          | 47         | 40         | 458          | 6         | 5          | 60         | 18         | 35         | 4         |
| 228          | 69         | 57         | 573          | 11        | 110 b)     | 92         | 24         | 48         | 5         |
| 269          | 50         | 73         | 620          | 9         | -          | 79         | 23         | 52         | 6         |
| 233          | 33         | 65         | 514          | 8         | -          | 72         | 15         | 54         | 7         |
| 188          | 37         | 44         | 426          | 12        | -          | 60         | 11         | 30         | 8         |
| 140          | 33         | 50         | 332          | 8         | -          | 49         | 12         | 27         | 9         |
| 110          | 18         | 50         | 298          | 5         | -          | 38         | 9          | 21         | 10        |
| 107          | 17         | 33         | 261          | 4         | -          | 43         | 6          | 17         | 11        |
| 71           | 9          | 28         | 206          | 3         | -          | 23         | 9          | 16         | 12        |
| 546          | 37         | 184        | 1 611        | 22        | -          | 101        | 30         | 68         | 13        |
| <b>2 335</b> | <b>395</b> | <b>664</b> | <b>5 920</b> | <b>99</b> | <b>128</b> | <b>694</b> | <b>176</b> | <b>424</b> | <b>14</b> |

**lich**

|              |            |            |              |           |           |            |           |            |           |
|--------------|------------|------------|--------------|-----------|-----------|------------|-----------|------------|-----------|
| 3            | -          | 1          | 64           | 1         | -         | -          | -         | 2          | 15        |
| 30           | 7          | 2          | 88           | -         | 2         | 2          | 1         | 6          | 16        |
| 57           | 9          | 9          | 161          | 1         | 6         | 25         | 4         | 10         | 17        |
| 119          | 22         | 18         | 224          | 1         | 1         | 31         | 9         | 13         | 18        |
| 111          | 33         | 24         | 296          | 6         | 42 b)     | 46         | 7         | 22         | 19        |
| 140          | 21         | 31         | 335          | 3         | -         | 44         | 10        | 18         | 20        |
| 128          | 20         | 28         | 264          | 5         | -         | 41         | 7         | 32         | 21        |
| 92           | 20         | 21         | 219          | 5         | -         | 36         | 8         | 13         | 22        |
| 71           | 18         | 31         | 163          | 4         | -         | 23         | 7         | 18         | 23        |
| 48           | 9          | 24         | 166          | 3         | -         | 18         | 5         | 6          | 24        |
| 53           | 10         | 12         | 116          | 2         | -         | 28         | 2         | 9          | 25        |
| 28           | 6          | 15         | 101          | 1         | -         | 12         | 8         | 9          | 26        |
| 230          | 20         | 82         | 586          | 7         | -         | 53         | 15        | 30         | 27        |
| <b>1 110</b> | <b>195</b> | <b>298</b> | <b>2 783</b> | <b>39</b> | <b>51</b> | <b>359</b> | <b>83</b> | <b>188</b> | <b>28</b> |

**lich**

|              |            |            |              |           |           |            |           |            |           |
|--------------|------------|------------|--------------|-----------|-----------|------------|-----------|------------|-----------|
| 5            | 1          | -          | 54           | -         | -         | -          | -         | -          | 29        |
| 28           | 10         | 5          | 99           | -         | 1         | 11         | 4         | 12         | 30        |
| 85           | 18         | 23         | 155          | 9         | 4         | 39         | 10        | 26         | 31        |
| 116          | 25         | 22         | 234          | 5         | 4         | 29         | 9         | 22         | 32        |
| 117          | 36         | 33         | 277          | 5         | 68 b)     | 46         | 17        | 26         | 33        |
| 129          | 29         | 42         | 285          | 6         | -         | 35         | 13        | 34         | 34        |
| 105          | 13         | 37         | 250          | 3         | -         | 31         | 8         | 22         | 35        |
| 96           | 17         | 23         | 207          | 7         | -         | 24         | 3         | 17         | 36        |
| 69           | 15         | 19         | 169          | 4         | -         | 26         | 5         | 9          | 37        |
| 62           | 9          | 26         | 132          | 2         | -         | 20         | 4         | 15         | 38        |
| 54           | 7          | 21         | 145          | 2         | -         | 15         | 4         | 8          | 39        |
| 43           | 3          | 13         | 105          | 2         | -         | 11         | 1         | 7          | 40        |
| 316          | 17         | 102        | 1 025        | 15        | -         | 48         | 15        | 38         | 41        |
| <b>1 225</b> | <b>200</b> | <b>366</b> | <b>3 137</b> | <b>60</b> | <b>77</b> | <b>335</b> | <b>93</b> | <b>236</b> | <b>42</b> |

b) Und fruher

| Lfd | Land der Staatsangehörigkeit    | Deutschland  | Baden-<br>Württemberg | Bayern     | Berlin    | Brandenburg | Bremen    | Hamburg   |
|-----|---------------------------------|--------------|-----------------------|------------|-----------|-------------|-----------|-----------|
| 1   | Europa .....                    | 1 840        | 337                   | 88         | 43        | 2           | 47        | 44        |
| 2   | Albanien .....                  | 5            | -                     | -          | -         | -           | -         | -         |
| 3   | Belgien .....                   | 5            | -                     | -          | -         | -           | -         | -         |
| 4   | Bosnien-Herzegowina .....       | 36           | 9                     | 2          | -         | -           | -         | 2         |
| 5   | Bulgarien .....                 | 4            | -                     | -          | -         | 1           | -         | -         |
| 6   | Dänemark .....                  | 1            | -                     | 1          | -         | -           | -         | -         |
| 7   | Finnland .....                  | 1            | -                     | -          | -         | -           | -         | -         |
| 8   | Frankreich .....                | 12           | 4                     | 1          | 2         | -           | -         | -         |
| 9   | Griechenland .....              | 92           | 22                    | 4          | -         | 1           | -         | 1         |
| 10  | Irland .....                    | 2            | 1                     | 1          | -         | -           | -         | -         |
| 11  | Island .....                    | 1            | -                     | -          | -         | -           | -         | -         |
| 12  | Italien .....                   | 117          | 37                    | 2          | 2         | -           | 1         | 1         |
| 13  | Jugoslawien .....               | 106          | 22                    | 8          | 3         | -           | -         | 2         |
| 14  | Kroatien .....                  | 98           | 25                    | 8          | 4         | -           | 1         | 3         |
| 15  | Lettland .....                  | 1            | -                     | -          | -         | -           | -         | -         |
| 16  | Litauen .....                   | 1            | -                     | -          | -         | -           | -         | -         |
| 17  | Luxemburg .....                 | 1            | 1                     | -          | -         | -           | -         | -         |
| 18  | Mazedonien .....                | 17           | 2                     | 3          | -         | -           | -         | 2         |
| 19  | Moldau .....                    | 3            | -                     | 1          | -         | -           | -         | -         |
| 20  | Niederlande .....               | 15           | 3                     | 1          | -         | -           | -         | -         |
| 21  | Österreich .....                | 27           | 4                     | 11         | 1         | -           | -         | 1         |
| 22  | Polen .....                     | 86           | 9                     | 4          | 3         | -           | 4         | 9         |
| 23  | Portugal .....                  | 31           | 4                     | -          | 1         | -           | -         | 1         |
| 24  | Rumänien .....                  | 24           | 5                     | 3          | -         | -           | -         | -         |
| 25  | Russische Föderation .....      | 101          | -                     | 6          | 4         | -           | 4         | -         |
| 26  | San Marino .....                | 3            | -                     | -          | -         | -           | -         | 3         |
| 27  | Schweden .....                  | 1            | -                     | -          | -         | -           | -         | -         |
| 28  | Schweiz .....                   | 11           | 4                     | 1          | 1         | -           | -         | -         |
| 29  | Slowakei .....                  | 5            | -                     | -          | -         | -           | -         | -         |
| 30  | Slowenien .....                 | 7            | 3                     | 1          | -         | -           | -         | -         |
| 31  | Spanien .....                   | 44           | 10                    | 3          | -         | -           | -         | -         |
| 32  | Tschechische Republik .....     | 7            | -                     | 1          | 1         | -           | -         | -         |
| 33  | Türkei .....                    | 887          | 161                   | 21         | 20        | -           | 34        | 16        |
| 34  | Ukraine .....                   | 53           | -                     | 2          | 1         | -           | 1         | 2         |
| 35  | Ungarn .....                    | 5            | -                     | 2          | -         | -           | -         | -         |
| 36  | Vereinigtes Königreich 1) ..... | 13           | 1                     | -          | -         | -           | 1         | 1         |
| 37  | Weißrussland .....              | 5            | -                     | 1          | -         | -           | 1         | -         |
| 38  | Übriges Europa .....            | 12           | 10                    | -          | -         | -           | -         | -         |
| 39  | Afrika .....                    | 226          | 12                    | 5          | 8         | -           | 4         | 1         |
| 40  | Amerika .....                   | 52           | 8                     | 1          | 3         | -           | -         | -         |
| 41  | Asien .....                     | 410          | 24                    | 12         | 7         | -           | 15        | 28        |
| 42  | Sonstige 2) .....               | 10           | 1                     | 2          | 1         | -           | -         | 1         |
| 43  | <b>Insgesamt</b> .....          | <b>2 538</b> | <b>382</b>            | <b>108</b> | <b>62</b> | <b>2</b>    | <b>66</b> | <b>74</b> |

1) Großbritannien und Nordirland



nasien 2000/01

nach Staatsangehörigkeit  
gesamt

| Hessen     | Mecklenburg-<br>Vorpommern | Niedersachsen | Nordrhein-<br>Westfalen | Rheinland-<br>Pfalz | Saarland  | Sachsen  | Sachsen-<br>Anhalt | Schleswig-<br>Holstein | Lfd.<br>Nr. |
|------------|----------------------------|---------------|-------------------------|---------------------|-----------|----------|--------------------|------------------------|-------------|
| 462        | -                          | 31            | 746                     | 4                   | 8         | -        | 1                  | 27                     | 1           |
| 2          | -                          | -             | 3                       | -                   | -         | -        | -                  | -                      | 2           |
| -          | -                          | -             | 5                       | -                   | -         | -        | -                  | -                      | 3           |
| 10         | -                          | 2             | 10                      | -                   | 1         | -        | -                  | -                      | 4           |
| 1          | -                          | -             | 2                       | -                   | -         | -        | -                  | -                      | 5           |
| -          | -                          | -             | -                       | -                   | -         | -        | -                  | -                      | 6           |
| -          | -                          | 1             | -                       | -                   | -         | -        | -                  | -                      | 7           |
| -          | -                          | -             | 5                       | -                   | -         | -        | -                  | -                      | 8           |
| 23         | -                          | -             | 40                      | -                   | -         | -        | -                  | 1                      | 9           |
| -          | -                          | -             | -                       | -                   | -         | -        | -                  | -                      | 10          |
| -          | -                          | -             | 1                       | -                   | -         | -        | -                  | -                      | 11          |
| 40         | -                          | 1             | 30                      | 1                   | 2         | -        | -                  | -                      | 12          |
| 25         | -                          | -             | 44                      | -                   | -         | -        | -                  | 2                      | 13          |
| 36         | -                          | 1             | 20                      | -                   | -         | -        | -                  | -                      | 14          |
| -          | -                          | -             | 1                       | -                   | -         | -        | -                  | -                      | 15          |
| 1          | -                          | -             | -                       | -                   | -         | -        | -                  | -                      | 16          |
| -          | -                          | -             | -                       | -                   | -         | -        | -                  | -                      | 17          |
| 3          | -                          | -             | 7                       | -                   | -         | -        | -                  | -                      | 18          |
| 1          | -                          | -             | 1                       | -                   | -         | -        | -                  | -                      | 19          |
| -          | -                          | -             | 10                      | -                   | -         | -        | -                  | 1                      | 20          |
| 2          | -                          | -             | 8                       | -                   | -         | -        | -                  | -                      | 21          |
| 12         | -                          | 1             | 41                      | -                   | -         | -        | 1                  | 2                      | 22          |
| 9          | -                          | 2             | 14                      | -                   | -         | -        | -                  | -                      | 23          |
| 4          | -                          | -             | 12                      | -                   | -         | -        | -                  | -                      | 24          |
| 36         | -                          | -             | 47                      | -                   | 2         | -        | -                  | 2                      | 25          |
| -          | -                          | -             | -                       | -                   | -         | -        | -                  | -                      | 26          |
| -          | -                          | -             | 1                       | -                   | -         | -        | -                  | -                      | 27          |
| -          | -                          | -             | 3                       | -                   | -         | -        | -                  | 2                      | 28          |
| 1          | -                          | -             | 4                       | -                   | -         | -        | -                  | -                      | 29          |
| 2          | -                          | -             | -                       | 1                   | -         | -        | -                  | -                      | 30          |
| 17         | -                          | -             | 14                      | -                   | -         | -        | -                  | -                      | 31          |
| 3          | -                          | -             | 2                       | -                   | -         | -        | -                  | -                      | 32          |
| 214        | -                          | 21            | 380                     | 2                   | 3         | -        | -                  | 15                     | 33          |
| 17         | -                          | 1             | 28                      | -                   | -         | -        | -                  | 1                      | 34          |
| 1          | -                          | -             | 2                       | -                   | -         | -        | -                  | -                      | 35          |
| 2          | -                          | 1             | 6                       | -                   | -         | -        | -                  | 1                      | 36          |
| -          | -                          | -             | 3                       | -                   | -         | -        | -                  | -                      | 37          |
| -          | -                          | -             | 2                       | -                   | -         | -        | -                  | -                      | 38          |
| 108        | -                          | 2             | 83                      | -                   | 1         | 1        | -                  | 1                      | 39          |
| 23         | 1                          | 1             | 14                      | -                   | -         | -        | -                  | 1                      | 40          |
| 136        | -                          | 6             | 169                     | 1                   | 1         | 3        | 1                  | 7                      | 41          |
| 2          | -                          | -             | 2                       | -                   | -         | -        | -                  | 1                      | 42          |
| <b>731</b> | <b>1</b>                   | <b>40</b>     | <b>1 014</b>            | <b>5</b>            | <b>10</b> | <b>4</b> | <b>2</b>           | <b>37</b>              | <b>43</b>   |

2) Staatenlos, ungeklärte Staatsangehörigkeit und ohne Angabe.

| Lfd | Land der Staatsangehörigkeit | Deutschland  | Baden-<br>Württemberg 1) | Bayern    | Berlin    | Brandenburg | Bremen    | Hamburg   |
|-----|------------------------------|--------------|--------------------------|-----------|-----------|-------------|-----------|-----------|
| 1   | Europa                       | 944          | 203                      | 39        | 22        | 2           | 25        | 22        |
| 2   | Albanien                     | 3            | -                        | -         | -         | -           | -         | -         |
| 3   | Belgien                      | 3            | -                        | -         | -         | -           | -         | -         |
| 4   | Bosnien-Herzegowina          | 25           | 5                        | 1         | -         | -           | -         | 1         |
| 5   | Bulgarien                    | 3            | -                        | -         | -         | 1           | -         | -         |
| 6   | Dänemark                     | 1            | -                        | 1         | -         | -           | -         | -         |
| 7   | Finnland                     | 1            | -                        | -         | -         | -           | -         | -         |
| 8   | Frankreich                   | 6            | 2                        | 1         | 2         | -           | -         | -         |
| 9   | Griechenland                 | 46           | 13                       | 1         | -         | 1           | -         | 1         |
| 10  | Irland                       | 1            | 1                        | -         | -         | -           | -         | -         |
| 11  | Island                       | 1            | -                        | -         | -         | -           | -         | -         |
| 12  | Italien                      | 54           | 22                       | 1         | 1         | -           | -         | 1         |
| 13  | Jugoslawien                  | 60           | 13                       | 6         | 2         | -           | -         | 1         |
| 14  | Kroatien                     | 46           | 15                       | 3         | 3         | -           | 1         | 1         |
| 15  | Lettland                     | 1            | -                        | -         | -         | -           | -         | -         |
| 16  | Litauen                      | 1            | -                        | -         | -         | -           | -         | -         |
| 17  | Luxemburg                    | 1            | 1                        | -         | -         | -           | -         | -         |
| 18  | Mazedonien                   | 7            | 2                        | -         | -         | -           | -         | 1         |
| 19  | Moldau                       | 3            | -                        | 1         | -         | -           | -         | -         |
| 20  | Niederlande                  | 5            | 2                        | -         | -         | -           | -         | -         |
| 21  | Österreich                   | 17           | 2                        | 8         | 1         | -           | -         | 1         |
| 22  | Polen                        | 50           | 5                        | 2         | 2         | -           | 3         | 2         |
| 23  | Portugal                     | 12           | 2                        | -         | 1         | -           | -         | 1         |
| 24  | Rumänien                     | 12           | 3                        | -         | -         | -           | -         | -         |
| 25  | Russische Föderation         | 68           | -                        | 3         | 3         | -           | 2         | -         |
| 26  | San Marino                   | 2            | -                        | -         | -         | -           | -         | 2         |
| 27  | Schweden                     | 1            | -                        | -         | -         | -           | -         | -         |
| 28  | Schweiz                      | 6            | 2                        | -         | -         | -           | -         | -         |
| 29  | Slowakei                     | 5            | -                        | -         | -         | -           | -         | -         |
| 30  | Slowenien                    | 4            | 2                        | 1         | -         | -           | -         | -         |
| 31  | Spanien                      | 19           | 6                        | 1         | -         | -           | -         | -         |
| 32  | Tschechische Republik        | 7            | -                        | 1         | 1         | -           | -         | -         |
| 33  | Türkei                       | 422          | 97                       | 5         | 5         | -           | 17        | 9         |
| 34  | Ukraine                      | 30           | -                        | -         | 1         | -           | 1         | 1         |
| 35  | Ungarn                       | 4            | -                        | 2         | -         | -           | -         | -         |
| 36  | Vereinigtes Königreich 2)    | 5            | 1                        | -         | -         | -           | -         | -         |
| 37  | Weißrussland                 | 5            | -                        | 1         | -         | -           | 1         | -         |
| 38  | Übriges Europa               | 7            | 7                        | -         | -         | -           | -         | -         |
| 39  | Afrika                       | 91           | 7                        | 3         | 3         | -           | 2         | -         |
| 40  | Amerika                      | 32           | 5                        | 1         | -         | -           | -         | -         |
| 41  | Asien                        | 180          | 14                       | 6         | 2         | -           | 7         | 8         |
| 42  | Sonstige 3)                  | 5            | 1                        | -         | 1         | -           | -         | -         |
| 43  | <b>Zusammen</b>              | <b>1 252</b> | <b>230</b>               | <b>49</b> | <b>28</b> | <b>2</b>    | <b>34</b> | <b>30</b> |

1) Geschlechterspezifische Verteilung geschätzt

2) Großbritannien und Nordirland

nasien 2000/01

nach Staatsangehörigkeit  
lich

| Hessen | Mecklenburg-<br>Vorpommern | Niedersachsen | Nordrhein-<br>Westfalen | Rheinland-<br>Pfalz | Saarland | Sachsen | Sachsen-<br>Anhalt | Schleswig-<br>Holstein | Lfd.<br>Nr |
|--------|----------------------------|---------------|-------------------------|---------------------|----------|---------|--------------------|------------------------|------------|
| 224    | -                          | 14            | 375                     | 2                   | 4        | -       | 1                  | 11                     | 1          |
| 2      | -                          | -             | 1                       | -                   | -        | -       | -                  | -                      | 2          |
| -      | -                          | -             | 3                       | -                   | -        | -       | -                  | -                      | 3          |
| 8      | -                          | 1             | 8                       | -                   | 1        | -       | -                  | -                      | 4          |
| -      | -                          | -             | 2                       | -                   | -        | -       | -                  | -                      | 5          |
| -      | -                          | -             | -                       | -                   | -        | -       | -                  | -                      | 6          |
| -      | -                          | 1             | -                       | -                   | -        | -       | -                  | -                      | 7          |
| -      | -                          | -             | 1                       | -                   | -        | -       | -                  | -                      | 8          |
| 7      | -                          | -             | 23                      | -                   | -        | -       | -                  | -                      | 9          |
| -      | -                          | -             | -                       | -                   | -        | -       | -                  | -                      | 10         |
| -      | -                          | -             | 1                       | -                   | -        | -       | -                  | -                      | 11         |
| 15     | -                          | -             | 13                      | -                   | 1        | -       | -                  | -                      | 12         |
| 15     | -                          | -             | 23                      | -                   | -        | -       | -                  | -                      | 13         |
| 12     | -                          | -             | 11                      | -                   | -        | -       | -                  | -                      | 14         |
| -      | -                          | -             | 1                       | -                   | -        | -       | -                  | -                      | 15         |
| 1      | -                          | -             | -                       | -                   | -        | -       | -                  | -                      | 16         |
| -      | -                          | -             | -                       | -                   | -        | -       | -                  | -                      | 17         |
| 2      | -                          | -             | 2                       | -                   | -        | -       | -                  | -                      | 18         |
| 1      | -                          | -             | 1                       | -                   | -        | -       | -                  | -                      | 19         |
| -      | -                          | -             | 3                       | -                   | -        | -       | -                  | -                      | 20         |
| 1      | -                          | -             | 4                       | -                   | -        | -       | -                  | -                      | 21         |
| 9      | -                          | -             | 26                      | -                   | -        | -       | 1                  | -                      | 22         |
| 2      | -                          | 1             | 5                       | -                   | -        | -       | -                  | -                      | 23         |
| 3      | -                          | -             | 6                       | -                   | -        | -       | -                  | -                      | 24         |
| 26     | -                          | -             | 32                      | -                   | 1        | -       | -                  | 1                      | 25         |
| -      | -                          | -             | -                       | -                   | -        | -       | -                  | -                      | 26         |
| -      | -                          | -             | 1                       | -                   | -        | -       | -                  | -                      | 27         |
| -      | -                          | -             | 2                       | -                   | -        | -       | -                  | 2                      | 28         |
| 1      | -                          | -             | 4                       | -                   | -        | -       | -                  | -                      | 29         |
| -      | -                          | -             | -                       | 1                   | -        | -       | -                  | -                      | 30         |
| 6      | -                          | -             | 6                       | -                   | -        | -       | -                  | -                      | 31         |
| 3      | -                          | -             | 2                       | -                   | -        | -       | -                  | -                      | 32         |
| 99     | -                          | 9             | 172                     | 1                   | 1        | -       | -                  | 7                      | 33         |
| 9      | -                          | 1             | 16                      | -                   | -        | -       | -                  | 1                      | 34         |
| 1      | -                          | -             | 1                       | -                   | -        | -       | -                  | -                      | 35         |
| 1      | -                          | 1             | 2                       | -                   | -        | -       | -                  | -                      | 36         |
| -      | -                          | -             | 3                       | -                   | -        | -       | -                  | -                      | 37         |
| -      | -                          | -             | -                       | -                   | -        | -       | -                  | -                      | 38         |
| 44     | -                          | 1             | 30                      | -                   | -        | -       | -                  | 1                      | 39         |
| 19     | -                          | -             | 7                       | -                   | -        | -       | -                  | -                      | 40         |
| 61     | -                          | 3             | 76                      | -                   | -        | 1       | 1                  | 1                      | 41         |
| 1      | -                          | -             | 2                       | -                   | -        | -       | -                  | -                      | 42         |
| 349    | -                          | 18            | 490                     | 2                   | 4        | 1       | 2                  | 13                     | 43         |

3) Staatenlos, ungeklärte Staatsangehörigkeit und ohne Angabe.

## 15 Abendgymnasien 2000/01

### 15 4 Schuler/innen nach Fortbildungsabschnitten

| Land                         | Insgesamt     | Fortbildungsabschnitt   |                     |                     |                     |
|------------------------------|---------------|-------------------------|---------------------|---------------------|---------------------|
|                              |               | Aufbau-,<br>Vorsemester | 1 und 2<br>Halbjahr | 3 und 4<br>Halbjahr | 5 und 6<br>Halbjahr |
| <b>Insgesamt</b>             |               |                         |                     |                     |                     |
| <b>Deutschland .....</b>     | <b>15 937</b> | <b>3 857</b>            | <b>5 538</b>        | <b>4 228</b>        | <b>2 314</b>        |
| Baden-Württemberg .....      | 1 857         | 571                     | 599                 | 398                 | 289                 |
| Bayern .....                 | 726           | 300                     | 173                 | 134                 | 119                 |
| Berlin .....                 | 671           | 200                     | 205                 | 156                 | 110                 |
| Brandenburg .....            | 812           | -                       | 313                 | 359                 | 140                 |
| Bremen .....                 | 494           | 199                     | 175                 | 120                 | -                   |
| Hamburg .....                | 542           | 285                     | 167                 | 90                  | -                   |
| Hessen .....                 | 2 335         | 742                     | 715                 | 579                 | 299                 |
| Mecklenburg-Vorpommern ..... | 395           | -                       | 189                 | 132                 | 74                  |
| Niedersachsen .....          | 664           | 328                     | 200                 | 136                 | -                   |
| Nordrhein-Westfalen .....    | 5 920         | 1 036                   | 2 215               | 1 730               | 939                 |
| Rheinland-Pfalz .....        | 99            | -                       | 50                  | 35                  | 14                  |
| Saarland .....               | 128           | 50                      | 39                  | 29                  | 10                  |
| Sachsen .....                | 694           | -                       | 320                 | 189                 | 185                 |
| Sachsen-Anhalt .....         | 176           | -                       | 60                  | 54                  | 62                  |
| Schleswig-Holstein .....     | 424           | 146                     | 118                 | 87                  | 73                  |

### Weiblich

|                              |              |              |              |              |              |
|------------------------------|--------------|--------------|--------------|--------------|--------------|
| <b>Deutschland .....</b>     | <b>8 551</b> | <b>1 983</b> | <b>2 962</b> | <b>2 294</b> | <b>1 312</b> |
| Baden-Württemberg .....      | 1 119        | 329          | 362          | 246          | 182          |
| Bayern .....                 | 404          | 160          | 99           | 74           | 71           |
| Berlin .....                 | 361          | 95           | 119          | 82           | 65           |
| Brandenburg .....            | 395          | -            | 135          | 194          | 66           |
| Bremen .....                 | 262          | 101          | 99           | 62           | -            |
| Hamburg .....                | 281          | 140          | 88           | 53           | -            |
| Hessen .....                 | 1 225        | 368          | 384          | 290          | 183          |
| Mecklenburg-Vorpommern ..... | 200          | -            | 94           | 66           | 40           |
| Niedersachsen .....          | 366          | 176          | 108          | 82           | -            |
| Nordrhein-Westfalen .....    | 3 137        | 510          | 1 175        | 930          | 522          |
| Rheinland-Pfalz .....        | 60           | -            | 32           | 22           | 6            |
| Saarland .....               | 77           | 27           | 24           | 20           | 6            |
| Sachsen .....                | 335          | -            | 151          | 94           | 90           |
| Sachsen-Anhalt .....         | 93           | -            | 31           | 29           | 33           |
| Schleswig-Holstein .....     | 236          | 77           | 61           | 50           | 48           |

### 15 5 Schuler/innen mit fremdsprachlichem Unterricht \*)

| Land                         | Englisch      | Französisch  | Latein       | Griechisch | Spanisch   | Italienisch | Russisch   | Türkisch | Sonstige 1) |
|------------------------------|---------------|--------------|--------------|------------|------------|-------------|------------|----------|-------------|
| <b>Deutschland .....</b>     | <b>14 712</b> | <b>4 982</b> | <b>2 215</b> | <b>433</b> | <b>324</b> | <b>64</b>   | <b>405</b> | -        | -           |
| Baden-Württemberg .....      | 1 773         | 943          | 205          | -          | -          | -           | -          | -        | -           |
| Bayern .....                 | 703           | 297          | 187          | -          | 13         | 34          | 15         | -        | -           |
| Berlin .....                 | 622           | 266          | 109          | -          | -          | -           | 33         | -        | -           |
| Brandenburg .....            | 788           | 22           | -            | -          | -          | -           | 94         | -        | -           |
| Bremen .....                 | 493           | 164          | 70           | -          | 45         | -           | -          | -        | -           |
| Hamburg .....                | 501           | 195          | 103          | -          | 86         | -           | -          | -        | -           |
| Hessen .....                 | 2 097         | 963          | 348          | -          | 162        | 30          | -          | -        | -           |
| Mecklenburg-Vorpommern ..... | 384           | 73           | -            | -          | -          | -           | 74         | -        | -           |
| Niedersachsen .....          | 646           | 301          | 112          | -          | -          | -           | -          | -        | -           |
| Nordrhein-Westfalen .....    | 5 208         | 1 158        | 823          | 433        | 18         | -           | -          | -        | -           |
| Rheinland-Pfalz .....        | 99            | 82           | 17           | -          | -          | -           | -          | -        | -           |
| Saarland .....               | 128           | 125          | -            | -          | -          | -           | -          | -        | -           |
| Sachsen .....                | 670           | 162          | 48           | -          | -          | -           | 166        | -        | -           |
| Sachsen-Anhalt .....         | 176           | -            | -            | -          | -          | -           | 23         | -        | -           |
| Schleswig-Holstein .....     | 424           | 231          | 193          | -          | -          | -           | -          | -        | -           |

\*) Mehrfachzahlungen möglich, Schuler/innen wurden entsprechend der Zahl der belegten Fremdsprachen gezählt

1) Einschl. ohne Angabe

15 Abendgymnasien 2000/01

15 6 Absolventen des Schuljahres 1999/2000 nach Abschlussarten

| Land                     | Insgesamt    | Abschlussart            |                        |                        |                                |
|--------------------------|--------------|-------------------------|------------------------|------------------------|--------------------------------|
|                          |              | Mit Hauptschulabschluss | Mit Realschulabschluss | Mit Fachhochschulreife | Mit allgemeiner Hochschulreife |
| <b>Insgesamt</b>         |              |                         |                        |                        |                                |
| <b>Deutschland</b> ..... | <b>3 089</b> | <b>20</b>               | <b>92</b>              | <b>680</b>             | <b>2 297</b>                   |
| Baden-Württemberg        | 273          | -                       | -                      | -                      | 273                            |
| Bayern                   | 71           | -                       | -                      | -                      | 71                             |
| Berlin                   | 99           | -                       | -                      | -                      | 99                             |
| Brandenburg              | 264          | -                       | 68                     | 80                     | 116                            |
| Bremen                   | 124          | -                       | -                      | 19                     | 105                            |
| Hamburg                  | 105          | -                       | -                      | 13                     | 92                             |
| Hessen                   | 463          | -                       | -                      | 155                    | 308                            |
| Mecklenburg - Vorpommern | 80           | -                       | -                      | 23                     | 57                             |
| Niedersachsen            | 132          | -                       | -                      | 29                     | 103                            |
| Nordrhein-Westfalen      | 1 160        | 20                      | 24                     | 330                    | 786                            |
| Rheinland - Pfalz        | 11           | -                       | -                      | -                      | 11                             |
| Saarland                 | 13           | -                       | -                      | 4                      | 9                              |
| Sachsen                  | 161          | -                       | -                      | -                      | 161                            |
| Sachsen-Anhalt           | 65           | -                       | -                      | 12                     | 53                             |
| Schleswig-Holstein       | 68           | -                       | -                      | 15                     | 53                             |
| <b>Weiblich</b>          |              |                         |                        |                        |                                |
| <b>Deutschland</b> ..... | <b>1 730</b> | <b>6</b>                | <b>35</b>              | <b>318</b>             | <b>1 371</b>                   |
| Baden-Württemberg        | 172          | -                       | -                      | -                      | 172                            |
| Bayern                   | 46           | -                       | -                      | -                      | 46                             |
| Berlin                   | 61           | -                       | -                      | -                      | 61                             |
| Brandenburg              | 119          | -                       | 24                     | 39                     | 56                             |
| Bremen                   | 70           | -                       | -                      | 9                      | 61                             |
| Hamburg                  | 62           | -                       | -                      | 4                      | 58                             |
| Hessen                   | 284          | -                       | -                      | 80                     | 204                            |
| Mecklenburg - Vorpommern | 33           | -                       | -                      | 11                     | 22                             |
| Niedersachsen            | 81           | -                       | -                      | 19                     | 62                             |
| Nordrhein-Westfalen      | 625          | 6                       | 11                     | 142                    | 466                            |
| Rheinland - Pfalz        | 10           | -                       | -                      | -                      | 10                             |
| Saarland                 | 7            | -                       | -                      | 2                      | 5                              |
| Sachsen                  | 84           | -                       | -                      | -                      | 84                             |
| Sachsen-Anhalt           | 32           | -                       | -                      | 7                      | 25                             |
| Schleswig-Holstein       | 44           | -                       | -                      | 5                      | 39                             |

15 7 Absolventen des Schuljahres 1999/2000 mit allgemeiner Hochschulreife nach Geburtsjahren und Alter sowie mit Fachhochschulreife

| Land                     | Mit allgemeiner Hochschulreife |  |                    |                    |                    |                    |                    |                    |                    |   | Ohne Angabe | Mit Fachhochschulreife insgesamt |
|--------------------------|--------------------------------|--|--------------------|--------------------|--------------------|--------------------|--------------------|--------------------|--------------------|---|-------------|----------------------------------|
|                          | Geburtsjahr (Alter)            |  |                    |                    |                    |                    |                    |                    |                    |   |             |                                  |
|                          | Insgesamt                      | 1978 u. später<br>(22 Jahre<br>und jünger) | 1977<br>(23 Jahre) | 1976<br>(24 Jahre) | 1975<br>(25 Jahre) | 1974<br>(26 Jahre) | 1973<br>(27 Jahre) | 1972<br>(28 Jahre) | 1971<br>(29 Jahre) | 1970 u. früher<br>(30 Jahre<br>und älter) |             |                                  |
| <b>Insgesamt</b>         |                                |  |                    |                    |                    |                    |                    |                    |                    |   |             |                                  |
| <b>Deutschland</b> ..... | <b>2 297</b>                   | <b>87</b>                                  | <b>158</b>         | <b>188</b>         | <b>280</b>         | <b>273</b>         | <b>230</b>         | <b>201</b>         | <b>159</b>         | <b>712</b>                                | <b>9</b>    | <b>680</b>                       |
| Baden-Württemberg 1)     | 273                            | 11   | 18                 | 22                 | 33                 | 33                 | 30                 | 23                 | 20                 | 83  | -           | -                                |
| Bayern                   | 71                             | 3  | 4                  | 7                  | 7                  | 9                  | 2                  | 1                  | 2                  | 36  | -           | -                                |
| Berlin                   | 99                             | 2  | 7                  | 5                  | 5                  | 8                  | 6                  | 17                 | 7                  | 42  | -           | -                                |
| Brandenburg 1)           | 116                            | 5  | 7                  | 10                 | 14                 | 14                 | 13                 | 9                  | 8                  | 36  | -           | 80                               |
| Bremen                   | 105                            | -  | 3                  | 4                  | 14                 | 15                 | 17                 | 13                 | 8                  | 31  | -           | 19                               |
| Hamburg 1)               | 92                             | 4  | 6                  | 7                  | 11                 | 12                 | 10                 | 8                  | 7                  | 27  | -           | 13                               |
| Hessen                   | 308                            | 9  | 16                 | 28                 | 29                 | 33                 | 27                 | 22                 | 20                 | 124                                       | -           | 155                              |
| Mecklenburg - Vorpommern | 57                             | 4  | 8                  | 4                  | 14                 | 6                  | 4                  | 8                  | 5                  | 4   | -           | 23                               |
| Niedersachsen            | 103                            | 1  | 7                  | 8                  | 18                 | 9                  | 12                 | 11                 | 4                  | 33  | -           | 29                               |
| Nordrhein-Westfalen 1)   | 786                            | 31   | 51                 | 62                 | 94                 | 95                 | 88                 | 65                 | 60                 | 240                                       | -           | 330                              |
| Rheinland-Pfalz          | 11                             | 1  | -                  | 1                  | 2                  | -                  | -                  | -                  | -                  | 7   | -           | -                                |
| Saarland                 | 9                              | -  | -                  | -                  | -                  | -                  | -                  | -                  | -                  | -   | 9           | 4                                |
| Sachsen                  | 161                            | 7  | 20                 | 19                 | 27                 | 24                 | 11                 | 15                 | 10                 | 28  | -           | -                                |
| Sachsen-Anhalt           | 53                             | 3  | 6                  | 6                  | 5                  | 9                  | 6                  | 4                  | 5                  | 9   | -           | 12                               |
| Schleswig-Holstein       | 53                             | 6  | 5                  | 5                  | 7                  | 6                  | 4                  | 5                  | 3                  | 12  | -           | 15                               |
| <b>Weiblich</b>          |                                |  |                    |                    |                    |                    |                    |                    |                    |   |             |                                  |
| <b>Deutschland</b> ..... | <b>1 371</b>                   | <b>49</b>                                  | <b>106</b>         | <b>124</b>         | <b>143</b>         | <b>151</b>         | <b>128</b>         | <b>115</b>         | <b>81</b>          | <b>469</b>                                | <b>5</b>    | <b>318</b>                       |
| Baden-Württemberg 1)     | 172                            | 7  | 14                 | 15                 | 15                 | 20                 | 18                 | 14                 | 13                 | 56  | -           | -                                |
| Bayern                   | 46                             | 1  | 3                  | 4                  | 4                  | 8                  | 1                  | -                  | -                  | 25  | -           | -                                |
| Berlin                   | 61                             | 2  | 4                  | 1                  | 2                  | 6                  | 3                  | 11                 | 2                  | 30  | -           | -                                |
| Brandenburg 1)           | 56                             | 2  | 4                  | 5                  | 5                  | 6                  | 6                  | 5                  | 4                  | 19  | -           | 39                               |
| Bremen                   | 61                             | -  | 1                  | 4                  | 9                  | 6                  | 11                 | 7                  | 4                  | 19  | -           | 9                                |
| Hamburg 1)               | 58                             | 2  | 4                  | 5                  | 6                  | 7                  | 7                  | 4                  | 4                  | 19  | -           | 4                                |
| Hessen                   | 204                            | 4  | 9                  | 22                 | 20                 | 19                 | 17                 | 14                 | 10                 | 89  | -           | 80                               |
| Mecklenburg - Vorpommern | 22                             | -  | 6                  | 1                  | 3                  | 1                  | 2                  | 5                  | 2                  | 2   | -           | 11                               |
| Niedersachsen            | 62                             | -  | 5                  | 6                  | 10                 | 5                  | 5                  | 7                  | 2                  | 22  | -           | 19                               |
| Nordrhein-Westfalen 1)   | 466                            | 18   | 37                 | 40                 | 43                 | 53                 | 48                 | 37                 | 33                 | 157                                       | -           | 142                              |
| Rheinland-Pfalz          | 10                             | 1  | -                  | 1                  | 1                  | -                  | -                  | -                  | -                  | 7   | -           | -                                |
| Saarland                 | 5                              | -  | -                  | -                  | -                  | -                  | -                  | -                  | -                  | -   | 5           | 2                                |
| Sachsen                  | 84                             | 5  | 12                 | 12                 | 15                 | 14                 | 6                  | 6                  | 3                  | 11  | -           | -                                |
| Sachsen-Anhalt           | 25                             | 2  | 3                  | 3                  | 4                  | 3                  | 3                  | 2                  | 3                  | 2   | -           | 7                                |
| Schleswig-Holstein       | 39                             | 5  | 4                  | 5                  | 6                  | 3                  | 1                  | 3                  | 1                  | 11  | -           | 5                                |

1) Nach Geburtsjahren geschätzt

16 Kollegs 2000/01

16 1 Schulen, Klassen, Schüler/innen, Absolventen, Lehrkräfte und Unterrichtsstunden nach rechtlichem Status der Schulen

| Land                       | Schulen   | Klassen<br>1) | Schüler/innen |                            | Absolventen  | Lehrkräfte               |                          |                   | Unterrichtsstunden der     |                            |                   |
|----------------------------|-----------|---------------|---------------|----------------------------|--------------|--------------------------|--------------------------|-------------------|----------------------------|----------------------------|-------------------|
|                            |           |               | insgesamt     | dar<br>Ausländer/<br>innen |              | vollzeit-<br>beschäftigt | teilzeit-<br>beschäftigt | stunden-<br>weise | vollzeit-<br>beschäftigten | teilzeit-<br>beschäftigten | stunden-<br>weise |
|                            |           |               |               |                            |              |                          |                          |                   |                            |                            |                   |
| <b>Insgesamt</b>           |           |               |               |                            |              |                          |                          |                   |                            |                            |                   |
| <b>Deutschland .....</b>   | <b>59</b> | <b>-</b>      | <b>13 947</b> | <b>1 385</b>               | <b>3 442</b> | <b>957</b>               | <b>347</b>               | <b>212</b>        | <b>17 772</b>              | <b>4 992</b>               | <b>1 216</b>      |
| Baden-Württemberg          | 6         | -             | 458           | 44                         | 117          | 2                        | 25                       | 121               | 42                         | 375                        | 669               |
| Bayern                     | 6         | -             | 1 140         | 143                        | 264          | 83                       | 25                       | 31                | 1 599                      | 308                        | 166               |
| Berlin                     | 5         | -             | 2 152         | 95                         | 384          | 155                      | 74                       | 4                 | 2 860                      | 940                        | 26                |
| Brandenburg                | 2         | -             | 365           | 7                          | 92           | 27                       | 3                        | -                 | 583                        | 71                         | -                 |
| Hamburg 2)                 | 1         | -             | 147           | 3                          | 40           | 12                       | 9                        | -                 | 242                        | 127                        | -                 |
| Hessen                     | 7         | -             | 924           | 203                        | 176          | 46                       | 38                       | 20                | 916                        | 599                        | 84                |
| Niedersachsen              | 4         | -             | 586           | 16                         | 150          | 56                       | 19                       | -                 | 917                        | 275                        | -                 |
| Nordrhein-Westfalen        | 16        | -             | 6 288         | 850                        | 1 829        | 455                      | 114                      | 18                | 8 026                      | 1 599                      | 107               |
| Rheinland-Pfalz            | 3         | -             | 410           | 13                         | 96           | 33                       | 20                       | 17                | 689                        | 309                        | 75                |
| Saarland 3)                | 1         | -             | 70            | 6                          | 12           | -                        | -                        | -                 | 54                         | 11                         | -                 |
| Sachsen                    | 3         | -             | 632           | 2                          | 120          | 39                       | 3                        | 1                 | 847                        | 48                         | 89                |
| Sachsen-Anhalt             | 3         | -             | 455           | 3                          | 85           | 39                       | 1                        | -                 | 785                        | 18                         | -                 |
| Thunngen 4)                | 2         | -             | 320           | -                          | 77           | 10                       | 16                       | -                 | 212                        | 312                        | -                 |
| <b>Öffentliche Schulen</b> |           |               |               |                            |              |                          |                          |                   |                            |                            |                   |
| <b>Deutschland .....</b>   | <b>43</b> | <b>-</b>      | <b>11 656</b> | <b>1 054</b>               | <b>2 802</b> | <b>820</b>               | <b>281</b>               | <b>92</b>         | <b>15 073</b>              | <b>4 026</b>               | <b>535</b>        |
| Baden-Württemberg          | 1         | -             | 85            | 15                         | 22           | -                        | 3                        | 30                | -                          | 43                         | 145               |
| Bayern                     | 4         | -             | 1 078         | 137                        | 248          | 79                       | 24                       | 27                | 1 437                      | 288                        | 147               |
| Berlin                     | 5         | -             | 2 152         | 95                         | 384          | 155                      | 74                       | 4                 | 2 860                      | 940                        | 26                |
| Brandenburg                | 2         | -             | 365           | 7                          | 92           | 27                       | 3                        | -                 | 583                        | 71                         | -                 |
| Hamburg 2)                 | 1         | -             | 147           | 3                          | 40           | 12                       | 9                        | -                 | 242                        | 127                        | -                 |
| Hessen                     | 4         | -             | 747           | 57                         | 143          | 40                       | 34                       | 6                 | 753                        | 525                        | -                 |
| Niedersachsen              | 4         | -             | 586           | 16                         | 150          | 56                       | 19                       | -                 | 917                        | 275                        | -                 |
| Nordrhein-Westfalen        | 11        | -             | 4 748         | 710                        | 1 387        | 344                      | 82                       | 13                | 5 981                      | 1 171                      | 83                |
| Rheinland-Pfalz            | 2         | -             | 271           | 3                          | 54           | 19                       | 13                       | 11                | 402                        | 197                        | 45                |
| Saarland 3)                | 1         | -             | 70            | 6                          | -            | -                        | -                        | -                 | 54                         | 11                         | -                 |
| Sachsen                    | 3         | -             | 632           | 2                          | 120          | 39                       | 3                        | 1                 | 847                        | 48                         | 89                |
| Sachsen-Anhalt             | 3         | -             | 455           | 3                          | 85           | 39                       | 1                        | -                 | 785                        | 18                         | -                 |
| Thunngen 4)                | 2         | -             | 320           | -                          | 77           | 10                       | 16                       | -                 | 212                        | 312                        | -                 |
| <b>Private Schulen</b>     |           |               |               |                            |              |                          |                          |                   |                            |                            |                   |
| <b>Deutschland .....</b>   | <b>16</b> | <b>-</b>      | <b>2 291</b>  | <b>331</b>                 | <b>640</b>   | <b>137</b>               | <b>66</b>                | <b>120</b>        | <b>2 699</b>               | <b>966</b>                 | <b>681</b>        |
| Baden-Württemberg          | 5         | -             | 373           | 29                         | 95           | 2                        | 22                       | 91                | 42                         | 332                        | 524               |
| Bayern                     | 2         | -             | 62            | 6                          | 16           | 4                        | 1                        | 4                 | 162                        | 20                         | 19                |
| Berlin                     | -         | -             | -             | -                          | -            | -                        | -                        | -                 | -                          | -                          | -                 |
| Brandenburg                | -         | -             | -             | -                          | -            | -                        | -                        | -                 | -                          | -                          | -                 |
| Hamburg 2)                 | -         | -             | -             | -                          | -            | -                        | -                        | -                 | -                          | -                          | -                 |
| Hessen                     | 3         | -             | 177           | 146                        | 33           | 6                        | 4                        | 14                | 163                        | 74                         | 84                |
| Niedersachsen              | -         | -             | -             | -                          | -            | -                        | -                        | -                 | -                          | -                          | -                 |
| Nordrhein-Westfalen        | 5         | -             | 1 540         | 140                        | 442          | 111                      | 32                       | 5                 | 2 045                      | 428                        | 24                |
| Rheinland-Pfalz            | 1         | -             | 139           | 10                         | 42           | 14                       | 7                        | 6                 | 287                        | 112                        | 30                |
| Saarland                   | -         | -             | -             | -                          | 12           | -                        | -                        | -                 | -                          | -                          | -                 |
| Sachsen                    | -         | -             | -             | -                          | -            | -                        | -                        | -                 | -                          | -                          | -                 |
| Sachsen-Anhalt             | -         | -             | -             | -                          | -            | -                        | -                        | -                 | -                          | -                          | -                 |
| Thunngen                   | -         | -             | -             | -                          | -            | -                        | -                        | -                 | -                          | -                          | -                 |

1) Durch Auflösung des Klassenverbandes entfallen die Angaben der reformierten Oberstufe

2) Angaben der Lehrkräfte und Unterrichtsstunden für Schuljahr 1996/97

3) Lehrkräfte und Unterrichtsstunden in Personalunion

4) Ausländische Schüler/innen kein Nachweis vorhanden

## 16 Kollegs 2000/01

### 16 2 Schüler/innen nach Fortbildungsabschnitten

| Land                     | Insgesamt     | Fortbildungsabschnitt  |                     |                     |                     | Ohne Angabe |
|--------------------------|---------------|------------------------|---------------------|---------------------|---------------------|-------------|
|                          |               | Aufbau-<br>Vorsemester | 1 und 2<br>Halbjahr | 3 und 4<br>Halbjahr | 5 und 6<br>Halbjahr |             |
| <b>Insgesamt</b>         |               |                        |                     |                     |                     |             |
| <b>Deutschland .....</b> | <b>13 947</b> | <b>1 602</b>           | <b>4 984</b>        | <b>4 219</b>        | <b>2 921</b>        | <b>221</b>  |
| Baden-Württemberg ..     | 458           | 4                      | 180                 | 151                 | 123                 | -           |
| Bayern .....             | 1 140         | 182                    | 298                 | 231                 | 208                 | 221         |
| Berlin .....             | 2 152         | 274                    | 747                 | 626                 | 505                 | -           |
| Brandenburg .....        | 365           | -                      | 146                 | 127                 | 92                  | -           |
| Hamburg .....            | 147           | 67                     | 41                  | 39                  | -                   | -           |
| Hessen .....             | 924           | 133                    | 352                 | 267                 | 172                 | -           |
| Niedersachsen .....      | 586           | 287                    | 153                 | 146                 | -                   | -           |
| Nordrhein-Westfalen ..   | 6 288         | 555                    | 2 348               | 2 066               | 1 319               | -           |
| Rheinland-Pfalz .....    | 410           | -                      | 168                 | 130                 | 112                 | -           |
| Saarland .....           | 70            | -                      | 25                  | 22                  | 23                  | -           |
| Sachsen .....            | 632           | 100                    | 234                 | 161                 | 137                 | -           |
| Sachsen-Anhalt .....     | 455           | -                      | 169                 | 151                 | 135                 | -           |
| Thüringen .....          | 320           | -                      | 123                 | 102                 | 95                  | -           |
| <b>Weiblich</b>          |               |                        |                     |                     |                     |             |
| <b>Deutschland .....</b> | <b>6 960</b>  | <b>847</b>             | <b>2 419</b>        | <b>2 120</b>        | <b>1 456</b>        | <b>118</b>  |
| Baden-Württemberg ..     | 240           | -                      | 88                  | 81                  | 71                  | -           |
| Bayern .....             | 566           | 86                     | 151                 | 120                 | 91                  | 118         |
| Berlin .....             | 1 122         | 146                    | 402                 | 315                 | 259                 | -           |
| Brandenburg .....        | 171           | -                      | 71                  | 62                  | 38                  | -           |
| Hamburg .....            | 90            | 36                     | 26                  | 28                  | -                   | -           |
| Hessen .....             | 457           | 61                     | 170                 | 137                 | 89                  | -           |
| Niedersachsen .....      | 300           | 147                    | 80                  | 73                  | -                   | -           |
| Nordrhein-Westfalen ..   | 3 145         | 331                    | 1 108               | 1 048               | 658                 | -           |
| Rheinland-Pfalz .....    | 184           | -                      | 80                  | 55                  | 49                  | -           |
| Saarland .....           | 27            | -                      | 9                   | 10                  | 8                   | -           |
| Sachsen .....            | 288           | 40                     | 113                 | 67                  | 68                  | -           |
| Sachsen-Anhalt .....     | 238           | -                      | 81                  | 82                  | 75                  | -           |
| Thüringen .....          | 132           | -                      | 40                  | 42                  | 50                  | -           |

a) Zweijähriger Sonderlehrgang für Aussiedlerabiturienten

### 16 3 Schüler/innen mit fremdsprachlichem Unterricht \*)

| Land                     | Englisch      | Französisch  | Latein       | Griechisch | Spanisch   | Russisch   | Sonstige 1) |
|--------------------------|---------------|--------------|--------------|------------|------------|------------|-------------|
| <b>Deutschland .....</b> | <b>12 199</b> | <b>4 274</b> | <b>2 942</b> | <b>245</b> | <b>910</b> | <b>584</b> | <b>198</b>  |
| Baden-Württemberg ..     | 419           | 320          | 192          | 17         | -          | -          | 16          |
| Bayern .....             | 1 016         | 220          | 327          | 6          | 134        | -          | -           |
| Berlin .....             | 1 946         | 483          | 267          | -          | 550        | 70         | -           |
| Brandenburg .....        | 326           | 177          | -            | -          | -          | 46         | -           |
| Bremen .....             | -             | -            | -            | -          | -          | -          | -           |
| Hamburg .....            | 118           | 77           | 47           | -          | -          | -          | -           |
| Hessen .....             | 915           | 433          | 165          | -          | 43         | -          | -           |
| Niedersachsen .....      | 557           | 272          | 149          | -          | -          | -          | -           |
| Nordrhein-Westfalen ..   | 5 086         | 1 413        | 1 594        | 206        | 161        | 117        | 182         |
| Rheinland-Pfalz .....    | 403           | 278          | 129          | 16         | -          | 1          | -           |
| Saarland .....           | 63            | 70           | -            | -          | -          | -          | -           |
| Sachsen .....            | 615           | 348          | 1            | -          | 22         | 157        | -           |
| Sachsen-Anhalt .....     | 421           | 50           | 30           | -          | -          | 109        | -           |
| Schleswig - Holstein ..  | -             | -            | -            | -          | -          | -          | -           |
| Thüringen .....          | 314           | 133          | 41           | -          | -          | 84         | -           |

\*) Mehrfachzählungen möglich, Schüler/innen wurden entsprechend der Zahl der belegten Fremdsprachen gezählt.

1) Einschl. ohne Angabe

| Lfd Nr | Geburtsjahr (Alter)                   | Deutschland   | Baden-Württemberg | Bayern       | Berlin       | Brandenburg | Hamburg      |
|--------|---------------------------------------|---------------|-------------------|--------------|--------------|-------------|--------------|
|        |                                       |               |                   |              |              |             | <b>Insge</b> |
| 1      | 1982 und später (18 Jahre und junger) | 160           | -                 | 20           | -            | -           | -            |
| 2      | 1981 (19 Jahre)                       | 484           | 11 a)             | 80           | 15           | 16          | 3            |
| 3      | 1980 (20 Jahre)                       | 921           | 30                | 131          | 46           | 21          | 4            |
| 4      | 1979 (21 Jahre)                       | 1 412         | 42                | 135          | 132          | 72          | 7            |
| 5      | 1978 (22 Jahre)                       | 1 845         | 67                | 169          | 201          | 72          | 18           |
| 6      | 1977 (23 Jahre)                       | 1 784         | 65                | 143          | 236          | 45          | 25           |
| 7      | 1976 (24 Jahre)                       | 1 651         | 57                | 103          | 286          | 35          | 23           |
| 8      | 1975 (25 Jahre)                       | 1 320         | 56                | 88           | 221          | 32          | 15           |
| 9      | 1974 (26 Jahre)                       | 977           | 26                | 67           | 184          | 25          | 20           |
| 10     | 1973 (27 Jahre)                       | 759           | 24                | 32           | 150          | 15          | 9            |
| 11     | 1972 (28 Jahre)                       | 581           | 23                | 40           | 126          | 6           | 3            |
| 12     | 1971 (29 Jahre)                       | 487           | 15                | 29           | 120          | 12          | 4            |
| 13     | 1970 und früher (30 Jahre und älter)  | 1 566         | 42                | 103          | 435          | 14          | 16           |
| 14     | <b>Insgesamt ...</b>                  | <b>13 947</b> | <b>458</b>        | <b>1 140</b> | <b>2 152</b> | <b>365</b>  | <b>147</b>   |
|        |                                       |               |                   |              |              |             | <b>Männ</b>  |
| 15     | 1982 und später (18 Jahre und junger) | 85            | -                 | 8            | -            | -           | -            |
| 16     | 1981 (19 Jahre)                       | 202           | 5 a)              | 33           | 8            | 8           | 1            |
| 17     | 1980 (20 Jahre)                       | 397           | 17                | 64           | 15           | 7           | 3            |
| 18     | 1979 (21 Jahre)                       | 654           | 20                | 56           | 54           | 35          | 4            |
| 19     | 1978 (22 Jahre)                       | 931           | 39                | 90           | 89           | 38          | 5            |
| 20     | 1977 (23 Jahre)                       | 946           | 27                | 90           | 101          | 22          | 11           |
| 21     | 1976 (24 Jahre)                       | 915           | 27                | 63           | 156          | 21          | 7            |
| 22     | 1975 (25 Jahre)                       | 704           | 30                | 50           | 101          | 24          | 8            |
| 23     | 1974 (26 Jahre)                       | 531           | 15                | 37           | 96           | 10          | 6            |
| 24     | 1973 (27 Jahre)                       | 399           | 15                | 18           | 78           | 9           | 3            |
| 25     | 1972 (28 Jahre)                       | 321           | 7                 | 18           | 66           | 5           | -            |
| 26     | 1971 (29 Jahre)                       | 248           | 5                 | 17           | 57           | 7           | 2            |
| 27     | 1970 und früher (30 Jahre und älter)  | 654           | 11                | 30           | 209          | 8           | 7            |
| 28     | <b>Zusammen ...</b>                   | <b>6 987</b>  | <b>218</b>        | <b>574</b>   | <b>1 030</b> | <b>194</b>  | <b>57</b>    |
|        |                                       |               |                   |              |              |             | <b>Weib</b>  |
| 29     | 1982 und später (18 Jahre und junger) | 75            | -                 | 12           | -            | -           | -            |
| 30     | 1981 (19 Jahre)                       | 282           | 6 a)              | 47           | 7            | 8           | 2            |
| 31     | 1980 (20 Jahre)                       | 524           | 13                | 67           | 31           | 14          | 1            |
| 32     | 1979 (21 Jahre)                       | 758           | 22                | 79           | 78           | 37          | 3            |
| 33     | 1978 (22 Jahre)                       | 914           | 28                | 79           | 112          | 34          | 13           |
| 34     | 1977 (23 Jahre)                       | 838           | 38                | 53           | 135          | 23          | 14           |
| 35     | 1976 (24 Jahre)                       | 736           | 30                | 40           | 130          | 14          | 16           |
| 36     | 1975 (25 Jahre)                       | 616           | 26                | 38           | 120          | 8           | 7            |
| 37     | 1974 (26 Jahre)                       | 446           | 11                | 30           | 88           | 15          | 14           |
| 38     | 1973 (27 Jahre)                       | 360           | 9                 | 14           | 72           | 6           | 6            |
| 39     | 1972 (28 Jahre)                       | 260           | 16                | 22           | 60           | 1           | 3            |
| 40     | 1971 (29 Jahre)                       | 239           | 10                | 12           | 63           | 5           | 2            |
| 41     | 1970 und früher (30 Jahre und älter)  | 912           | 31                | 73           | 226          | 6           | 9            |
| 42     | <b>Zusammen ...</b>                   | <b>6 960</b>  | <b>240</b>        | <b>566</b>   | <b>1 122</b> | <b>171</b>  | <b>90</b>    |

1) Nach Geburtsjahren geschätzt

a) Und später



2000/01

burtsjahren und Alter

| Hessen      | Nieder-<br>sachsen 1) | Nordrhein-<br>Westfalen | Rheinland-<br>Pfalz | Saarland  | Sachsen    | Sachsen-<br>Anhalt | Thüringen  | Lfd<br>Nr |
|-------------|-----------------------|-------------------------|---------------------|-----------|------------|--------------------|------------|-----------|
| <b>samt</b> |                       |                         |                     |           |            |                    |            |           |
| 19          | -                     | 115                     | 1                   | -         | -          | 5                  | -          | 1         |
| 49          | 8                     | 209                     | 16                  | 1         | 33         | 32                 | 11         | 2         |
| 85          | 26                    | 397                     | 27                  | 3         | 72         | 51                 | 28         | 3         |
| <b>88</b>   | <b>48</b>             | <b>612</b>              | <b>45</b>           | <b>8</b>  | <b>98</b>  | <b>73</b>          | <b>52</b>  | <b>4</b>  |
| 107         | 74                    | 782                     | 67                  | 58 b)     | 96         | 64                 | 70         | 5         |
| 116         | 97                    | 795                     | 67                  | -         | 90         | 58                 | 47         | 6         |
| 108         | 69                    | 764                     | 53                  | -         | 72         | 48                 | 33         | 7         |
| 87          | 84                    | 602                     | 36                  | -         | 40         | 34                 | 25         | 8         |
| 64          | 43                    | 435                     | 25                  | -         | 34         | 33                 | 21         | 9         |
| 54          | 44                    | 360                     | 16                  | -         | 28         | 18                 | 9          | 10        |
| 24          | 27                    | 273                     | 20                  | -         | 18         | 11                 | 10         | 11        |
| 31          | 19                    | 213                     | 10                  | -         | 18         | 11                 | 5          | 12        |
| 92          | 47                    | 731                     | 27                  | -         | 33         | 17                 | 9          | 13        |
| <b>924</b>  | <b>586</b>            | <b>6 288</b>            | <b>410</b>          | <b>70</b> | <b>632</b> | <b>455</b>         | <b>320</b> | <b>14</b> |
| <b>lich</b> |                       |                         |                     |           |            |                    |            |           |
| 12          | -                     | 62                      | -                   | -         | -          | 3                  | -          | 15        |
| 26          | 4                     | 84                      | 5                   | -         | 10         | 12                 | 6          | 16        |
| 41          | 13                    | 169                     | 12                  | 1         | 25         | 15                 | 15         | 17        |
| 55          | 26                    | 268                     | 26                  | 5         | 47         | 32                 | 26         | 18        |
| 52          | 33                    | 383                     | 36                  | 37 b)     | 52         | 33                 | 44         | 19        |
| 65          | 46                    | 433                     | 43                  | -         | 47         | 37                 | 24         | 20        |
| 60          | 34                    | 423                     | 29                  | -         | 46         | 25                 | 24         | 21        |
| 39          | 34                    | 326                     | 21                  | -         | 30         | 22                 | 19         | 22        |
| 37          | 23                    | 251                     | 13                  | -         | 23         | 9                  | 11         | 23        |
| 27          | 23                    | 183                     | 9                   | -         | 18         | 10                 | 6          | 24        |
| 11          | 16                    | 160                     | 15                  | -         | 13         | 6                  | 4          | 25        |
| 16          | 14                    | 103                     | 6                   | -         | 11         | 7                  | 3          | 26        |
| 26          | 20                    | 298                     | 11                  | -         | 22         | 6                  | 6          | 27        |
| <b>467</b>  | <b>286</b>            | <b>3 143</b>            | <b>226</b>          | <b>43</b> | <b>344</b> | <b>217</b>         | <b>188</b> | <b>28</b> |
| <b>lich</b> |                       |                         |                     |           |            |                    |            |           |
| 7           | -                     | 53                      | 1                   | -         | -          | 2                  | -          | 29        |
| 23          | 4                     | 125                     | 11                  | 1         | 23         | 20                 | 5          | 30        |
| 44          | 13                    | 228                     | 15                  | 2         | 47         | 36                 | 13         | 31        |
| 33          | 22                    | 344                     | 19                  | 3         | 51         | 41                 | 26         | 32        |
| 55          | 41                    | 399                     | 31                  | 21 b)     | 44         | 31                 | 26         | 33        |
| 51          | 51                    | 362                     | 24                  | -         | 43         | 21                 | 23         | 34        |
| 48          | 35                    | 341                     | 24                  | -         | 26         | 23                 | 9          | 35        |
| 48          | 50                    | 276                     | 15                  | -         | 10         | 12                 | 6          | 36        |
| 27          | 20                    | 184                     | 12                  | -         | 11         | 24                 | 10         | 37        |
| 27          | 21                    | 177                     | 7                   | -         | 10         | 8                  | 3          | 38        |
| 13          | 11                    | 113                     | 5                   | -         | 5          | 5                  | 6          | 39        |
| 15          | 5                     | 110                     | 4                   | -         | 7          | 4                  | 2          | 40        |
| 66          | 27                    | 433                     | 16                  | -         | 11         | 11                 | 3          | 41        |
| <b>457</b>  | <b>300</b>            | <b>3 145</b>            | <b>184</b>          | <b>27</b> | <b>288</b> | <b>238</b>         | <b>132</b> | <b>42</b> |

b) Und früher

| Lfd | Land der Staatsangehörigkeit | Deutschland  | Baden-<br>Württemberg | Bayern     | Berlin    | Brandenburg | Hamburg  |
|-----|------------------------------|--------------|-----------------------|------------|-----------|-------------|----------|
| 1   | Europa                       | 1 163        | 37                    | 123        | 78        | 6           | 2        |
| 2   | Albanien                     | 6            | -                     | -          | -         | -           | -        |
| 3   | Belgien                      | 2            | -                     | -          | -         | -           | -        |
| 4   | Bosnien-Herzegowina          | 22           | 1                     | 3          | 6         | -           | -        |
| 5   | Estland                      | 2            | -                     | -          | -         | -           | -        |
| 6   | Frankreich                   | 14           | 1                     | -          | 4         | -           | -        |
| 7   | Griechenland                 | 60           | 2                     | 3          | 3         | -           | -        |
| 8   | Irland                       | 3            | 1                     | 1          | -         | -           | -        |
| 9   | Italien                      | 76           | 5                     | 9          | 2         | -           | -        |
| 10  | Jugoslawien                  | 82           | 4                     | 8          | 3         | -           | -        |
| 11  | Kroatien                     | 57           | 8                     | 5          | 6         | -           | -        |
| 12  | Lettland                     | 5            | -                     | 1          | -         | -           | -        |
| 13  | Litauen                      | 3            | -                     | -          | -         | 1           | -        |
| 14  | Luxemburg                    | 1            | -                     | -          | -         | -           | -        |
| 15  | Mazedonien                   | 3            | -                     | 1          | -         | -           | -        |
| 16  | Moldau                       | 9            | -                     | 3          | -         | -           | -        |
| 17  | Niederlande                  | 4            | 1                     | -          | -         | -           | -        |
| 18  | Österreich                   | 15           | -                     | 4          | 4         | -           | -        |
| 19  | Polen                        | 39           | -                     | 1          | 2         | -           | -        |
| 20  | Portugal                     | 24           | -                     | -          | 1         | -           | -        |
| 21  | Rumänien                     | 8            | -                     | 3          | -         | -           | -        |
| 22  | Russische Föderation         | 139          | -                     | 30         | -         | 2           | 1        |
| 23  | Schweiz                      | 12           | 1                     | 2          | 3         | -           | -        |
| 24  | Slowakei                     | 3            | -                     | 1          | -         | -           | -        |
| 25  | Slowenien                    | 7            | 2                     | 3          | -         | -           | -        |
| 26  | Spanien                      | 30           | 1                     | 3          | 1         | -           | -        |
| 27  | Tschechische Republik        | 3            | -                     | 1          | 1         | -           | -        |
| 28  | Türkei                       | 387          | 10                    | 22         | 30        | -           | -        |
| 29  | Ukraine                      | 110          | -                     | 19         | 4         | 2           | 1        |
| 30  | Ungarn                       | 2            | -                     | -          | -         | -           | -        |
| 31  | Vereinigtes Königreich 2)    | 12           | -                     | -          | 1         | -           | -        |
| 32  | Weißrussland                 | 9            | -                     | -          | 7         | 1           | -        |
| 33  | Übriges Europa               | 14           | -                     | -          | -         | -           | -        |
| 34  | Afrika                       | 66           | 2                     | -          | 3         | 1           | -        |
| 35  | Amerika                      | 21           | 3                     | 1          | 4         | -           | 1        |
| 36  | Asien                        | 125          | 1                     | 18         | 9         | -           | -        |
| 37  | Australien/Ozeanien          | -            | -                     | -          | -         | -           | -        |
| 38  | Sonstige 3)                  | 10           | 1                     | 1          | 1         | -           | -        |
| 39  | <b>Insgesamt</b>             | <b>1 385</b> | <b>44</b>             | <b>143</b> | <b>95</b> | <b>7</b>    | <b>3</b> |

1) Kein Nachweis vorhanden

2) Großbritannien und Nordirland.

2000/01

nach Staatsangehörigkeit  
gesamt

| Hessen     | Niedersachsen | Nordrhein-<br>Westfalen | Rheinland-<br>Pfalz | Saarland | Sachsen  | Sachsen-<br>Anhalt | Thüringen 1) | Lfd<br>Nr. |
|------------|---------------|-------------------------|---------------------|----------|----------|--------------------|--------------|------------|
| 162        | 14            | 722                     | 10                  | 5        | 2        | 2                  | -            | 1          |
| -          | -             | 6                       | -                   | -        | -        | -                  | -            | 2          |
| -          | -             | 2                       | -                   | -        | -        | -                  | -            | 3          |
| 2          | 1             | 9                       | -                   | -        | -        | -                  | -            | 4          |
| 1          | -             | 1                       | -                   | -        | -        | -                  | -            | 5          |
| 3          | -             | 4                       | -                   | 2        | -        | -                  | -            | 6          |
| 3          | 3             | 46                      | -                   | -        | -        | -                  | -            | 7          |
| -          | -             | 1                       | -                   | -        | -        | -                  | -            | 8          |
| 7          | 2             | 46                      | 3                   | 2        | -        | -                  | -            | 9          |
| 6          | -             | 58                      | 3                   | -        | -        | -                  | -            | 10         |
| 6          | 1             | 31                      | -                   | -        | -        | -                  | -            | 11         |
| 2          | 1             | 1                       | -                   | -        | -        | -                  | -            | 12         |
| 1          | -             | 1                       | -                   | -        | -        | -                  | -            | 13         |
| -          | -             | 1                       | -                   | -        | -        | -                  | -            | 14         |
| -          | 1             | 1                       | -                   | -        | -        | -                  | -            | 15         |
| 4          | -             | 2                       | -                   | -        | -        | -                  | -            | 16         |
| -          | -             | 3                       | -                   | -        | -        | -                  | -            | 17         |
| 2          | -             | 4                       | -                   | -        | 1        | -                  | -            | 18         |
| 1          | -             | 35                      | -                   | -        | -        | -                  | -            | 19         |
| 1          | -             | 22                      | -                   | -        | -        | -                  | -            | 20         |
| -          | -             | 5                       | -                   | -        | -        | -                  | -            | 21         |
| 45         | -             | 60                      | -                   | -        | -        | 1                  | -            | 22         |
| 2          | -             | 2                       | -                   | -        | 1        | 1                  | -            | 23         |
| -          | -             | 2                       | -                   | -        | -        | -                  | -            | 24         |
| -          | -             | 2                       | -                   | -        | -        | -                  | -            | 25         |
| 5          | 1             | 19                      | -                   | -        | -        | -                  | -            | 26         |
| -          | -             | 1                       | -                   | -        | -        | -                  | -            | 27         |
| 10         | 4             | 307                     | 3                   | 1        | -        | -                  | -            | 28         |
| 61         | -             | 23                      | -                   | -        | -        | -                  | -            | 29         |
| -          | -             | 2                       | -                   | -        | -        | -                  | -            | 30         |
| -          | -             | 10                      | 1                   | -        | -        | -                  | -            | 31         |
| -          | -             | 1                       | -                   | -        | -        | -                  | -            | 32         |
| -          | -             | 14                      | -                   | -        | -        | -                  | -            | 33         |
| 4          | 1             | 55                      | -                   | -        | -        | -                  | -            | 34         |
| 1          | -             | 9                       | 1                   | 1        | -        | -                  | -            | 35         |
| 31         | 1             | 62                      | 2                   | -        | -        | 1                  | -            | 36         |
| -          | -             | -                       | -                   | -        | -        | -                  | -            | 37         |
| 5          | -             | 2                       | -                   | -        | -        | -                  | -            | 38         |
| <b>203</b> | <b>16</b>     | <b>850</b>              | <b>13</b>           | <b>6</b> | <b>2</b> | <b>3</b>           | -            | <b>39</b>  |

3) Staatenlos, ungeklärte Staatsangehörigkeit und ohne Angabe.

| Lfd | Land der Staatsangehörigkeit    | Deutschland | Baden-<br>Württemberg 1) | Bayern    | Berlin    | Brandenburg | Hamburg  |
|-----|---------------------------------|-------------|--------------------------|-----------|-----------|-------------|----------|
| 1   | Europa .....                    | 590         | 23                       | 51        | 51        | 3           | 1        |
| 2   | Albanien .....                  | 2           | -                        | -         | -         | -           | -        |
| 3   | Belgien .....                   | -           | -                        | -         | -         | -           | -        |
| 4   | Bosnien-Herzegowina .....       | 15          | 1                        | 2         | 3         | -           | -        |
| 5   | Estland .....                   | 1           | -                        | -         | -         | -           | -        |
| 6   | Frankreich .....                | 12          | 1                        | -         | 3         | -           | -        |
| 7   | Griechenland .....              | 23          | 1                        | -         | 3         | -           | -        |
| 8   | Irland .....                    | 2           | 1                        | -         | -         | -           | -        |
| 9   | Italien .....                   | 35          | 3                        | 5         | -         | -           | -        |
| 10  | Jugoslawien .....               | 39          | 2                        | 2         | 1         | -           | -        |
| 11  | Kroatien .....                  | 31          | 5                        | 4         | 3         | -           | -        |
| 12  | Lettland .....                  | 1           | -                        | -         | -         | -           | -        |
| 13  | Litauen .....                   | 2           | -                        | -         | -         | -           | -        |
| 14  | Luxemburg .....                 | 1           | -                        | -         | -         | -           | -        |
| 15  | Mazedonien .....                | -           | -                        | -         | -         | -           | -        |
| 16  | Moldau .....                    | 4           | -                        | -         | -         | -           | -        |
| 17  | Niederlande .....               | 1           | 1                        | -         | -         | -           | -        |
| 18  | Österreich .....                | 11          | -                        | 3         | 4         | -           | -        |
| 19  | Polen .....                     | 28          | -                        | -         | 2         | -           | -        |
| 20  | Portugal .....                  | 11          | -                        | -         | 1         | -           | -        |
| 21  | Rumänien .....                  | 6           | -                        | 2         | -         | -           | -        |
| 22  | Russische Föderation .....      | 69          | -                        | 10        | -         | 1           | 1        |
| 23  | Schweiz .....                   | 7           | 1                        | 1         | 3         | -           | -        |
| 24  | Slowakei .....                  | 1           | -                        | 1         | -         | -           | -        |
| 25  | Slowenien .....                 | 3           | 1                        | 1         | -         | -           | -        |
| 26  | Spanien .....                   | 12          | -                        | 1         | -         | -           | -        |
| 27  | Tschechische Republik .....     | 2           | -                        | 1         | 1         | -           | -        |
| 28  | Türkei .....                    | 200         | 6                        | 11        | 18        | -           | -        |
| 29  | Ukraine .....                   | 51          | -                        | 7         | 3         | 1           | -        |
| 30  | Ungarn .....                    | 2           | -                        | -         | -         | -           | -        |
| 31  | Vereinigtes Königreich 3) ..... | 4           | -                        | -         | -         | -           | -        |
| 32  | Weißrussland .....              | 7           | -                        | -         | 6         | 1           | -        |
| 33  | Übnges Europa .....             | 7           | -                        | -         | -         | -           | -        |
| 34  | Afrika .....                    | 25          | 1                        | -         | 1         | 1           | -        |
| 35  | Amerika .....                   | 11          | 2                        | 1         | 3         | -           | 1        |
| 36  | Asien .....                     | 60          | -                        | 8         | 5         | -           | -        |
| 37  | Australien/Ozeanien .....       | -           | -                        | -         | -         | -           | -        |
| 38  | Sonstige 4) .....               | 6           | 1                        | -         | 1         | -           | -        |
| 39  | <b>Zusammen</b> .....           | <b>692</b>  | <b>27</b>                | <b>60</b> | <b>61</b> | <b>4</b>    | <b>2</b> |

1) Geschlechterspezifische Verteilung geschätzt

2) Kein Nachweis vorhanden

2000/01

nach Staatsangehörigkeit  
lich

| Hessen | Niedersachsen | Nordrhein-<br>Westfalen | Rheinland-<br>Pfalz | Saarland | Sachsen | Sachsen-<br>Anhalt | Thüringen 2) | Lfd.<br>Nr. |
|--------|---------------|-------------------------|---------------------|----------|---------|--------------------|--------------|-------------|
| 74     | 9             | 370                     | 4                   | 3        | -       | 1                  | -            | 1           |
| -      | -             | 2                       | -                   | -        | -       | -                  | -            | 2           |
| -      | -             | -                       | -                   | -        | -       | -                  | -            | 3           |
| 1      | 1             | 7                       | -                   | -        | -       | -                  | -            | 4           |
| -      | -             | 1                       | -                   | -        | -       | -                  | -            | 5           |
| 3      | -             | 3                       | -                   | 2        | -       | -                  | -            | 6           |
| 1      | 2             | 16                      | -                   | -        | -       | -                  | -            | 7           |
| -      | -             | 1                       | -                   | -        | -       | -                  | -            | 8           |
| 4      | 1             | 20                      | 1                   | 1        | -       | -                  | -            | 9           |
| 3      | -             | 30                      | 1                   | -        | -       | -                  | -            | 10          |
| 2      | 1             | 16                      | -                   | -        | -       | -                  | -            | 11          |
| -      | 1             | -                       | -                   | -        | -       | -                  | -            | 12          |
| 1      | -             | 1                       | -                   | -        | -       | -                  | -            | 13          |
| -      | -             | 1                       | -                   | -        | -       | -                  | -            | 14          |
| -      | -             | -                       | -                   | -        | -       | -                  | -            | 15          |
| 3      | -             | 1                       | -                   | -        | -       | -                  | -            | 16          |
| -      | -             | -                       | -                   | -        | -       | -                  | -            | 17          |
| 2      | -             | 2                       | -                   | -        | -       | -                  | -            | 18          |
| 1      | -             | 25                      | -                   | -        | -       | -                  | -            | 19          |
| 1      | -             | 9                       | -                   | -        | -       | -                  | -            | 20          |
| -      | -             | 4                       | -                   | -        | -       | -                  | -            | 21          |
| 18     | -             | 38                      | -                   | -        | -       | 1                  | -            | 22          |
| 1      | -             | 1                       | -                   | -        | -       | -                  | -            | 23          |
| -      | -             | -                       | -                   | -        | -       | -                  | -            | 24          |
| -      | -             | 1                       | -                   | -        | -       | -                  | -            | 25          |
| 2      | -             | 9                       | -                   | -        | -       | -                  | -            | 26          |
| -      | -             | -                       | -                   | -        | -       | -                  | -            | 27          |
| 5      | 3             | 155                     | 2                   | -        | -       | -                  | -            | 28          |
| 26     | -             | 14                      | -                   | -        | -       | -                  | -            | 29          |
| -      | -             | 2                       | -                   | -        | -       | -                  | -            | 30          |
| -      | -             | 4                       | -                   | -        | -       | -                  | -            | 31          |
| -      | -             | -                       | -                   | -        | -       | -                  | -            | 32          |
| -      | -             | 7                       | -                   | -        | -       | -                  | -            | 33          |
| 1      | 1             | 20                      | -                   | -        | -       | -                  | -            | 34          |
| -      | -             | 4                       | -                   | -        | -       | -                  | -            | 35          |
| 17     | 1             | 28                      | -                   | -        | -       | 1                  | -            | 36          |
| -      | -             | -                       | -                   | -        | -       | -                  | -            | 37          |
| 2      | -             | 2                       | -                   | -        | -       | -                  | -            | 38          |
| 94     | 11            | 424                     | 4                   | 3        | -       | 2                  | -            | 39          |

3) Großbritannien und Nordirland.

4) Staatenlos, ungeklärte Staatsangehörigkeit und ohne Angabe.

16 Kollegs 2000/01

16 6 Absolventen des Schuljahres 1999/2000 nach Abschlussarten

| Land                     | Insgesamt    | Abschlussart            |                        |                        |                                |
|--------------------------|--------------|-------------------------|------------------------|------------------------|--------------------------------|
|                          |              | Mit Hauptschulabschluss | Mit Realschulabschluss | Mit Fachhochschulreife | Mit allgemeiner Hochschulreife |
| <b>Insgesamt</b>         |              |                         |                        |                        |                                |
| <b>Deutschland</b> ..... | <b>3 442</b> | <b>178</b>              | <b>191</b>             | <b>461</b>             | <b>2 612</b>                   |
| Baden-Württemberg        | 117          | -                       | -                      | -                      | 117                            |
| Bayern 1)                | 264          | -                       | -                      | 23                     | 241                            |
| Berlin                   | 384          | -                       | -                      | -                      | 384                            |
| Brandenburg              | 92           | -                       | 11                     | -                      | 81                             |
| Hamburg                  | 40           | -                       | -                      | 2                      | 38                             |
| Hessen                   | 176          | -                       | -                      | 28                     | 148                            |
| Niedersachsen            | 150          | -                       | -                      | 34                     | 116                            |
| Nordrhein-Westfalen      | 1 829        | 178                     | 180                    | 359                    | 1 112                          |
| Rheinland-Pfalz          | 96           | -                       | -                      | -                      | 96                             |
| Saarland                 | 12           | -                       | -                      | 1                      | 11                             |
| Sachsen                  | 120          | -                       | -                      | -                      | 120                            |
| Sachsen-Anhalt           | 85           | -                       | -                      | 14                     | 71                             |
| Thunngen                 | 77           | -                       | -                      | -                      | 77                             |
| <b>Weiblich</b>          |              |                         |                        |                        |                                |
| <b>Deutschland</b> ..... | <b>1 755</b> | <b>79</b>               | <b>102</b>             | <b>208</b>             | <b>1 366</b>                   |
| Baden-Württemberg        | 70           | -                       | -                      | -                      | 70                             |
| Bayern 1)                | 134          | -                       | -                      | 9                      | 125                            |
| Berlin                   | 233          | -                       | -                      | -                      | 233                            |
| Brandenburg              | 41           | -                       | 6                      | -                      | 35                             |
| Hamburg                  | 23           | -                       | -                      | -                      | 23                             |
| Hessen                   | 77           | -                       | -                      | 10                     | 67                             |
| Niedersachsen            | 75           | -                       | -                      | 15                     | 60                             |
| Nordrhein-Westfalen      | 915          | 79                      | 96                     | 168                    | 572                            |
| Rheinland-Pfalz          | 42           | -                       | -                      | -                      | 42                             |
| Saarland                 | 6            | -                       | -                      | -                      | 6                              |
| Sachsen                  | 60           | -                       | -                      | -                      | 60                             |
| Sachsen-Anhalt           | 42           | -                       | -                      | 6                      | 36                             |
| Thuringen                | 37           | -                       | -                      | -                      | 37                             |

1) Einsch. Aussiedlerabitunenten

16 7 Absolventen des Schuljahres 1999/2000 mit allgemeiner Hochschulreife nach Geburtsjahren und Alter sowie mit Fachhochschulreife

| Land                     | Mit allgemeiner Hochschulreife |                                      |                 |                 |                 |                 |                 |                 |                 |                                     | Ohne Angabe | Mit Fachhochschulreife insgesamt |
|--------------------------|--------------------------------|--------------------------------------|-----------------|-----------------|-----------------|-----------------|-----------------|-----------------|-----------------|-------------------------------------|-------------|----------------------------------|
|                          | Geburtsjahr (Alter)            |                                      |                 |                 |                 |                 |                 |                 |                 |                                     |             |                                  |
|                          | Insgesamt                      | 1978 u. später (22 Jahre und jünger) | 1977 (23 Jahre) | 1976 (24 Jahre) | 1975 (25 Jahre) | 1974 (26 Jahre) | 1973 (27 Jahre) | 1972 (28 Jahre) | 1971 (29 Jahre) | 1970 u. früher (30 Jahre und älter) |             |                                  |
| <b>Insgesamt</b>         |                                |                                      |                 |                 |                 |                 |                 |                 |                 |                                     |             |                                  |
| <b>Deutschland</b> ..... | <b>2 612</b>                   | <b>231</b>                           | <b>258</b>      | <b>298</b>      | <b>312</b>      | <b>336</b>      | <b>263</b>      | <b>212</b>      | <b>177</b>      | <b>514</b>                          | <b>11</b>   | <b>461</b>                       |
| Baden-Württemberg 1)     | 117                            | 9                                    | 10              | 12              | 14              | 16              | 12              | 10              | 9               | 25                                  | -           | -                                |
| Bayern                   | 241                            | 61                                   | 24              | 25              | 35              | 25              | 19              | 7               | 10              | 35                                  | -           | 23                               |
| Berlin                   | 384                            | 3                                    | 7               | 25              | 44              | 52              | 51              | 44              | 37              | 121                                 | -           | -                                |
| Brandenburg 1)           | 81                             | 7                                    | 7               | 9               | 10              | 11              | 9               | 7               | 5               | 16                                  | -           | -                                |
| Hamburg 1)               | 38                             | 3                                    | 2               | 4               | 5               | 6               | 4               | 3               | 3               | 8                                   | -           | 2                                |
| Hessen                   | 148                            | 18                                   | 5               | 23              | 21              | 17              | 12              | 10              | 4               | 38                                  | -           | 28                               |
| Niedersachsen            | 116                            | 3                                    | 6               | 20              | 13              | 27              | 7               | 15              | 8               | 17                                  | -           | 34                               |
| Nordrhein-Westfalen 1)   | 1 112                          | 88                                   | 91              | 120             | 137             | 148             | 117             | 99              | 84              | 228                                 | -           | 359                              |
| Rheinland-Pfalz          | 96                             | 10                                   | 11              | 23              | 14              | 12              | 9               | 4               | 6               | 7                                   | -           | -                                |
| Saarland                 | 11                             | -                                    | -               | -               | -               | -               | -               | -               | -               | -                                   | 11          | 1                                |
| Sachsen                  | 120                            | 10                                   | 21              | 24              | 11              | 13              | 15              | 9               | 6               | 11                                  | -           | -                                |
| Sachsen-Anhalt           | 71                             | 9                                    | 7               | 13              | 8               | 9               | 8               | 4               | 5               | 8                                   | -           | 14                               |
| Thunngen                 | 77                             | 10                                   | 67              | -               | -               | -               | -               | -               | -               | -                                   | -           | -                                |
| <b>Weiblich</b>          |                                |                                      |                 |                 |                 |                 |                 |                 |                 |                                     |             |                                  |
| <b>Deutschland</b> ..... | <b>1 368</b>                   | <b>151</b>                           | <b>135</b>      | <b>149</b>      | <b>142</b>      | <b>165</b>      | <b>115</b>      | <b>120</b>      | <b>87</b>       | <b>296</b>                          | <b>6</b>    | <b>208</b>                       |
| Baden-Württemberg 1)     | 70                             | 7                                    | 6               | 8               | 8               | 9               | 6               | 5               | 6               | 15                                  | -           | -                                |
| Bayern                   | 125                            | 40                                   | 10              | 13              | 12              | 12              | 7               | 6               | 5               | 20                                  | -           | 9                                |
| Berlin                   | 233                            | 2                                    | 5               | 16              | 25              | 34              | 27              | 30              | 19              | 75                                  | -           | -                                |
| Brandenburg 1)           | 35                             | 4                                    | 3               | 4               | 4               | 4               | 4               | 3               | 2               | 7                                   | -           | -                                |
| Hamburg 1)               | 23                             | 2                                    | 2               | 3               | 2               | 3               | 2               | 2               | 2               | 5                                   | -           | -                                |
| Hessen                   | 67                             | 13                                   | 2               | 9               | 11              | 4               | 5               | 3               | -               | 20                                  | -           | 10                               |
| Niedersachsen            | 60                             | 2                                    | 4               | 9               | 4               | 18              | 2               | 9               | 3               | 9                                   | -           | 15                               |
| Nordrhein-Westfalen 1)   | 572                            | 50                                   | 50              | 61              | 62              | 69              | 50              | 55              | 43              | 132                                 | -           | 168                              |
| Rheinland-Pfalz          | 42                             | 9                                    | 5               | 6               | 4               | 6               | 3               | 2               | 3               | 4                                   | -           | -                                |
| Saarland                 | 6                              | -                                    | -               | -               | -               | -               | -               | -               | -               | -                                   | 6           | -                                |
| Sachsen                  | 60                             | 9                                    | 13              | 14              | 5               | 2               | 5               | 3               | 4               | 5                                   | -           | -                                |
| Sachsen-Anhalt           | 36                             | 7                                    | 4               | 6               | 5               | 4               | 4               | 2               | -               | 4                                   | -           | 6                                |
| Thunngen                 | 37                             | 6                                    | 31              | -               | -               | -               | -               | -               | -               | -                                   | -           | -                                |

1) Nach Geburtsjahren geschätzt

## **A n h a n g**

## A n h a n g

### Seminare (Lehrerausbildung) 2001

1 Seminare, Teilnehmer/innen mit 1 und bestandener 2 Staatsprüfung sowie Lehrkräfte nach Lehramtern

| Seminare für das Lehramt   | Seminare 1) | Teilnehmer/innen mit<br>1 Staatsprüfung |              | Teilnehmer/innen mit<br>bestandener<br>2 Staatsprüfung 2) |              | Hauptberufliche<br>Lehrkräfte 3) |            | Stundenweise<br>beschäftigte<br>Lehrkräfte 3) |              |
|--|-------------|---|--------------|---|--------------|----------------------------------|------------|---|--------------|
|  |             | insgesamt                               | weiblich     | insgesamt   | weiblich     | insgesamt                        | weiblich   | insgesamt                                     | weiblich     |
| <b>Baden-Württemberg 4)</b>  |             |   |              |   |              |                                  |            |   |              |
| Übergreifende Lehramter der Pnmar- und aller oder einzelner Schularten der Sekundarstufe I | 14          | 3 607                                   | 2 983        | 1 651   | 1 389        | -                                | -          | -   | -            |
| Alle oder einzelne Schularten der Sekundarstufe I  | 5           | 1 205                                   | 749          | 657   | 434          | -                                | -          | -   | -            |
| Sekundarstufe II (allgemeinbildende Fächer) oder das Gymnasium                             | 10          | 2 336                                   | 1 453        | 1 293   | 795          | -                                | -          | -   | -            |
| Sonderpädagogik  | 3           | 592                                     | 467          | 291   | 219          | -                                | -          | -   | -            |
| Fachlehrkräfte (ohne Lehramt für Fachpraxis)   | 5           | 463                                     | 318          | 220   | 155          | -                                | -          | -   | -            |
| <b>Zusammen ...</b>  | <b>37</b>   | <b>8 203</b>                            | <b>5 970</b> | <b>4 112</b>  | <b>2 992</b> | -                                | -          | -   | -            |
| <b>Bayern 5)</b>   |             |   |              |   |              |                                  |            |   |              |
| Grundschule bzw Pnmarstufe   | -           | 1 787                                   | 1 675        | 892   | 831          | 169                              | 89         | 870   | 458          |
| Übergreifende Lehramter der Pnmar- und aller oder einzelner Schularten der Sekundarstufe I | -           | 988                                     | 605          | 546   | 309          | 89                               | 12         | 446   | 60           |
| Alle oder einzelne Schularten der Sekundarstufe I  | -           | 951                                     | 602          | 451   | 285          | 418                              | 157        | 964   | 362          |
| Sekundarstufe II (allgemeinbildende Fächer) oder das Gymnasium                             | -           | 2 191                                   | 1 304        | 1 299   | 762          | 725                              | 110        | 1 190   | 181          |
| Sonderpädagogik  | -           | 605                                     | 456          | 317   | 223          | 54                               | 25         | 395   | 183          |
| Fachlehrkräfte (ohne Lehramt für Fachpraxis) 6)  | -           | 373                                     | 283          | 228   | 161          | 75                               | 28         | 4   | 4            |
| <b>Zusammen ...</b>  | <b>- a)</b> | <b>6 895</b>                            | <b>4 925</b> | <b>3 733</b>  | <b>2 571</b> | <b>1 530</b>                     | <b>421</b> | <b>3 869</b>                                  | <b>1 248</b> |
| <b>Berlin</b>  |             |   |              |   |              |                                  |            |   |              |
| Übergreifende Lehramter der Pnmar- und aller oder einzelner Schularten der Sekundarstufe I | 16 b)       | 452                                     | 397          | 77  | 63           | 25                               | 14         | 105   | 75           |
| Alle oder einzelne Schularten der Sekundarstufe I  | -           | 189                                     | 139          | 73  | 49           | -                                | -          | -   | -            |
| Sekundarstufe II (allgemeinbildende Fächer) oder das Gymnasium                             | 19          | 849                                     | 541          | 167   | 98           | 24                               | 8          | 146   | 67           |
| Sonderpädagogik  | 3           | 153                                     | 133          | 8   | 8            | 4                                | -          | 34  | 27           |
| <b>Zusammen ...</b>  | <b>38</b>   | <b>1 643</b>                            | <b>1 210</b> | <b>325</b>  | <b>218</b>   | <b>53</b>                        | <b>22</b>  | <b>285</b>                                    | <b>169</b>   |
| <b>Brandenburg 7)</b>  |             |   |              |   |              |                                  |            |   |              |
| Grundschule bzw Pnmarstufe   | 1           | 56                                      | 52           | 51  | 45           | 2                                | 1          | 18  | 15           |
| Übergreifende Lehramter der Pnmar- und aller oder einzelner Schularten der Sekundarstufe I | - a)        | 7                                       | 6            | 10  | 8            | -                                | -          | -   | -            |
| Alle oder einzelne Schularten der Sekundarstufe I  | - a)        | 11                                      | 10           | 6   | 6            | 2                                | 1          | 16  | 11           |
| Sekundarstufe II (allgemeinbildende Fächer) oder das Gymnasium 8)                          | 4           | 120                                     | 74           | 81  | 47           | 11                               | 5          | 50  | 22           |
| Sekundarstufe II (berufliche Fächer) oder für die beruflichen Schulen                      | - a)        | 23                                      | 12           | 10  | 7            | 2                                | 2          | 7   | 1            |
| <b>Zusammen ...</b>  | <b>5</b>    | <b>217</b>                              | <b>154</b>   | <b>158</b>  | <b>113</b>   | <b>17</b>                        | <b>9</b>   | <b>91</b>                                     | <b>49</b>    |
| <b>Bremen 9)</b>   |             |   |              |   |              |                                  |            |   |              |
| Grundschule bzw Pnmarstufe   | 3           | 69                                      | 57           | -   | -            | -                                | -          | -   | -            |
| Alle oder einzelne Schularten der Sekundarstufe I  | 2           | 68                                      | 50           | -   | -            | -                                | -          | -   | -            |
| Sekundarstufe II (allgemeinbildende Fächer) oder das Gymnasium                             | 3           | 103                                     | 54           | -   | -            | -                                | -          | -   | -            |
| Sonderpädagogik  | 1           | 41                                      | 35           | -   | -            | -                                | -          | -   | -            |
| Fachlehrkräfte (ohne Lehramt für Fachpraxis)   | 2           | 67                                      | 33           | -   | -            | -                                | -          | -   | -            |
| <b>Zusammen ...</b>  | <b>11</b>   | <b>348</b>                              | <b>229</b>   | -   | -            | -                                | -          | -   | -            |
| <b>Hamburg 10)</b>   |             |   |              |   |              |                                  |            |   |              |
| <b>Hessen</b>  |             |   |              |   |              |                                  |            |   |              |
| Grundschule bzw Pnmarstufe   | 23          | 1 334                                   | 1 220        | 458   | 425          | 305                              | 131        | 174   | 131          |
| Alle oder einzelne Schularten der Sekundarstufe I  | - a)        | 439                                     | 264          | 202   | 117          | -                                | -          | -   | -            |
| Sekundarstufe II (allgemeinbildende Fächer) oder das Gymnasium                             | 12          | 1 579                                   | 933          | 497   | 286          | 262                              | 65         | 153   | 65           |
| Sonderpädagogik ...  | - a)        | 569                                     | 463          | 139   | 93           | -                                | -          | -   | -            |
| Fachlehrkräfte (ohne Lehramt für Fachpraxis)   | 3           | 125                                     | 51           | 40  | 11           | -                                | -          | -   | -            |
| <b>Zusammen ...</b>  | <b>38</b>   | <b>4 046</b>                            | <b>2 931</b> | <b>1 336</b>  | <b>932</b>   | <b>567</b>                       | <b>196</b> | <b>327</b>                                    | <b>196</b>   |
| <b>Mecklenburg-Vorpommern</b>  |             |   |              |   |              |                                  |            |   |              |
| Übergreifende Lehramter der Pnmar- und aller oder einzelner Schularten der Sekundarstufe I | 4           | 41                                      | 38           | 25  | 24           | 15                               | 14         | -   | -            |
| Alle oder einzelne Schularten der Sekundarstufe I  | 4           | 26                                      | 20           | 24  | 19           | 31                               | 18         | 5   | 4            |
| Sekundarstufe II (allgemeinbildende Fächer) oder das Gymnasium                             | 4           | 203                                     | 134          | 79  | 49           | 37                               | 22         | 34  | 25           |
| Sonderpädagogik  | 3           | 64                                      | 55           | 19  | 16           | 4                                | 3          | 15  | 13           |
| <b>Zusammen ...</b>  | <b>15</b>   | <b>334</b>                              | <b>247</b>   | <b>147</b>  | <b>108</b>   | <b>87</b>                        | <b>57</b>  | <b>54</b>                                     | <b>42</b>    |
| <b>Niedersachsen</b>   |             |   |              |   |              |                                  |            |   |              |
| Übergreifende Lehramter der Pnmar- und aller oder einzelner Schularten der Sekundarstufe I | 20          | 1 683                                   | 1 480        | 1 036   | 924          | 664                              | 403        | -   | -            |
| Alle oder einzelne Schularten der Sekundarstufe I  | 12          | 396                                     | 255          | 197   | 128          | -                                | -          | -   | -            |
| Sekundarstufe II (allgemeinbildende Fächer) oder das Gymnasium                             | 18          | 1 109                                   | 660          | 379   | 225          | 294                              | 55         | -   | -            |
| Sonderpädagogik  | 4           | 370                                     | 292          | 209   | 160          | 124                              | 61         | -   | -            |
| <b>Zusammen ...</b>  | <b>54</b>   | <b>3 558</b>                            | <b>2 687</b> | <b>1 821</b>  | <b>1 437</b> | <b>1 082</b>                     | <b>519</b> | -   | -            |

Fußnoten siehe am Ende der Tabelle



## Anhang

### Seminare (Lehrerbildung) 2001

1 Seminare, Teilnehmer/innen mit 1 und bestandener 2 Staatsprüfung sowie Lehrkräfte nach Lehramtern

| Seminare für das Lehramt  | Seminare 1)   | Teilnehmer/innen mit 1 Staatsprüfung |               | Teilnehmer/innen mit bestandener 2 Staatsprüfung 2) |               | Hauptberufliche Lehrkräfte 3) |              | Stundenweise beschäftigte Lehrkräfte 3) |              |
|---|---------------|--------------------------------------|---------------|---|---------------|-------------------------------|--------------|---|--------------|
|   |               | insgesamt                            | weiblich      | insgesamt   | weiblich      | insgesamt                     | weiblich     | insgesamt                               | weiblich     |
| <b>Nordrhein-Westfalen 4)</b>   |               |                                      |               |   |               |                               |              |   |              |
| Grundschule bzw. Primarstufe  | 12            | 1 788                                | 1 588         | 1 951   | 1 798         | -                             | -            | -                                       | -            |
| Alle oder einzelne Schularten der Sekundarstufe I   | 7             | 486                                  | 335           | 518   | 320           | -                             | -            | -                                       | -            |
| Sekundarstufe II (allgemeinbildende Fächer) oder das Gymnasium                              | 16            | 1 929                                | 1 230         | 2 236   | 1 366         | -                             | -            | -                                       | -            |
| Sonderpädagogik   | 4             | 821                                  | 654           | 681   | 511           | -                             | -            | -                                       | -            |
| <b>Zusammen ...</b>   | <b>39</b>     | <b>5 024</b>                         | <b>3 807</b>  | <b>5 386</b>  | <b>3 995</b>  | -                             | -            | -                                       | -            |
| <b>Rheinland-Pfalz</b>  |               |                                      |               |   |               |                               |              |   |              |
| Übergreifende Lehramter der Primar- und aller oder einzelner Schularten der Sekundarstufe I | 8             | 684                                  | 578           | 538   | 470           | 157                           | 77           | 88                                      | 57           |
| Alle oder einzelne Schularten der Sekundarstufe I   | 3             | 258                                  | 163           | 149   | 103           | 57                            | 14           | 10                                      | 4            |
| Sekundarstufe II (allgemeinbildende Fächer) oder das Gymnasium                              | 6             | 414                                  | 233           | 154   | 75            | 138                           | 28           | 4                                       | 2            |
| Sonderpädagogik   | 2             | 156                                  | 124           | 165   | 152           | 31                            | 15           | 31                                      | 11           |
| <b>Zusammen ...</b>   | <b>19</b>     | <b>1 512</b>                         | <b>1 098</b>  | <b>1 006</b>  | <b>800</b>    | <b>383</b>                    | <b>134</b>   | <b>133</b>                              | <b>74</b>    |
| <b>Saarland</b>   |               |                                      |               |   |               |                               |              |   |              |
| Übergreifende Lehramter der Primar- und aller oder einzelner Schularten der Sekundarstufe I | -             | 169                                  | 148           | 90  | 81            | 10                            | 6            | 57                                      | 29           |
| Alle oder einzelne Schularten der Sekundarstufe I   | -             | 70                                   | 51            | 44  | 32            | 2                             | 1            | 4                                       | 1            |
| Sekundarstufe II (allgemeinbildende Fächer) oder das Gymnasium                              | -             | 228                                  | 139           | 101   | 53            | 2                             | -            | 63                                      | 13           |
| <b>Zusammen ...</b>   | <b>- a)</b>   | <b>467</b>                           | <b>338</b>    | <b>235</b>  | <b>166</b>    | <b>14</b>                     | <b>7</b>     | <b>124</b>                              | <b>43</b>    |
| <b>Sachsen</b>  |               |                                      |               |   |               |                               |              |   |              |
| Grundschule bzw. Primarstufe  | 3             | 94                                   | 91            | 77  | 76            | 11                            | 10           | 13                                      | 12           |
| Alle oder einzelne Schularten der Sekundarstufe I   | 3             | 84                                   | 55            | 31  | 19            | 14                            | 7            | 28                                      | 20           |
| Sekundarstufe II (allgemeinbildende Fächer) oder das Gymnasium                              | 3             | 307                                  | 213           | 157   | 113           | 39                            | 21           | 58                                      | 37           |
| Sonderpädagogik   | 1             | 82                                   | 75            | 24  | 23            | 3                             | 2            | 17                                      | 16           |
| <b>Zusammen ...</b>   | <b>10</b>     | <b>567</b>                           | <b>434</b>    | <b>289</b>  | <b>231</b>    | <b>70</b>                     | <b>41</b>    | <b>116</b>                              | <b>85</b>    |
| <b>Sachsen-Anhalt</b>   |               |                                      |               |   |               |                               |              |   |              |
| Grundschule bzw. Primarstufe  | 9             | 37                                   | 33            | 34  | 30            | 1                             | 1            | -                                       | -            |
| Alle oder einzelne Schularten der Sekundarstufe I   | 8             | 26                                   | 19            | 11  | 9             | 11                            | 7            | -                                       | -            |
| Sekundarstufe II (allgemeinbildende Fächer) oder das Gymnasium                              | 8             | 138                                  | 96            | 111   | 76            | 13                            | 6            | -                                       | -            |
| Sonderpädagogik   | 1             | 103                                  | 94            | 43  | 38            | 2                             | 2            | -                                       | -            |
| <b>Zusammen ...</b>   | <b>26</b>     | <b>304</b>                           | <b>242</b>    | <b>199</b>  | <b>153</b>    | <b>27</b>                     | <b>16</b>    | -                                       | -            |
| <b>Schleswig-Holstein</b>   |               |                                      |               |   |               |                               |              |   |              |
| Übergreifende Lehramter der Primar- und aller oder einzelner Schularten der Sekundarstufe I | 6             | 548                                  | 499           | 219   | 181           | 36                            | 12           | 145                                     | 90           |
| Alle oder einzelne Schularten der Sekundarstufe I   | 5             | 315                                  | 186           | 140   | 107           | 30                            | 14           | 60                                      | 29           |
| Sekundarstufe II (allgemeinbildende Fächer) oder das Gymnasium                              | 5             | 414                                  | 250           | 149   | 89            | 34                            | 9            | 67                                      | 27           |
| Sonderpädagogik   | 1             | 178                                  | 148           | 74  | 55            | 15                            | 6            | 57                                      | 32           |
| <b>Zusammen ...</b>   | <b>17</b>     | <b>1 455</b>                         | <b>1 083</b>  | <b>582</b>  | <b>432</b>    | <b>115</b>                    | <b>41</b>    | <b>329</b>                              | <b>178</b>   |
| <b>Thüringen</b>  |               |                                      |               |   |               |                               |              |   |              |
| Grundschule bzw. Primarstufe  | 3             | 74                                   | 68            | 52  | 48            | 40                            | 38           | 2                                       | 2            |
| Alle oder einzelne Schularten der Sekundarstufe I   | 5             | 47                                   | 30            | 22  | 13            | 21                            | 15           | 40                                      | 32           |
| Sekundarstufe II (allgemeinbildende Fächer) oder das Gymnasium                              | 4             | 171                                  | 118           | 100   | 62            | 42                            | 29           | 26                                      | 13           |
| Sonderpädagogik   | 1             | 29                                   | 27            | 3   | 3             | 8                             | 7            | -                                       | -            |
| <b>Zusammen ...</b>   | <b>13</b>     | <b>321</b>                           | <b>243</b>    | <b>177</b>  | <b>126</b>    | <b>116</b>                    | <b>94</b>    | <b>69</b>                               | <b>48</b>    |
| <b>Deutschland</b>  |               |                                      |               |   |               |                               |              |   |              |
| Grundschule bzw. Primarstufe  | 54            | 5 239                                | 4 784         | 3 515   | 3 253         | 528                           | 270          | 1 077                                   | 618          |
| Übergreifende Lehramter der Primar- und aller oder einzelner Schularten der Sekundarstufe I | 68            | 8 179                                | 6 734         | 4 192   | 3 449         | 997                           | 539          | 842                                     | 312          |
| Alle oder einzelne Schularten der Sekundarstufe I   | 54            | 4 571                                | 2 928         | 2 525   | 1 641         | 586                           | 234          | 1 127                                   | 463          |
| Sekundarstufe II (allgemeinbildende Fächer) oder das Gymnasium                              | 112           | 12 091                               | 7 432         | 6 803   | 4 096         | 1 621                         | 358          | 1 791                                   | 452          |
| Sekundarstufe II (berufliche Fächer) oder für die beruflichen Schulen                       | -             | 23                                   | 12            | 10  | 7             | 245                           | 121          | 549                                     | 282          |
| Sonderpädagogik   | 24            | 3 763                                | 3 023         | 1 973   | 1 501         | 75                            | 28           | 4                                       | 4            |
| Fachlehrkräfte (ohne Lehramt für Fachpraxis)  | 10            | 1 028                                | 685           | 488   | 327           | 9                             | 7            | 7                                       | 1            |
| <b>Insgesamt ...</b>  | <b>322 c)</b> | <b>34 894</b>                        | <b>25 598</b> | <b>19 506</b>                                       | <b>14 274</b> | <b>4 061</b>                  | <b>1 557</b> | <b>5 397</b>                            | <b>2 132</b> |

1) Z T Mehrfachzählungen

2) Staatsprüfungen, die jeweils zwischen landesspezifischen Erhebungsstichtagen der Jahre 2000 und 2001 abgelegt worden sind

3) Definition siehe Erläuterungen S. 14 ff

4) Daten der Lehrkräfte nicht erhoben

5) Geschlechterspezifische Verteilung der stundenweise beschäftigten Lehrkräfte geschätzt

6) Einschl. gewerblicher Fachlehrkräfte

7) Einschl. Seminare für berufliche Schulen (gemeinsamer Nachweis)

8) Einschl. stufenübergreifendes Lehramt Sekundarstufe II/I

9) Teilnehmer/innen mit bestandener 2. Staatsprüfung sowie Lehrkräfte kein Nachweis vorhanden

10) Die Statistik wurde eingestellt

a) Angaben für Seminare nicht vorhanden

b) Einschl. Seminare für das Lehramt an Realschulen

c) Ohne Seminare Bayern und Saarland

## Anhang

### Seminare (Lehrerausbildung) 2001

2 Teilnehmer/innen mit 1 Staatsprüfung nach Semestern und Lehrämtern \*)  
2 1 insgesamt

| Land  | Insgesamt     | Davon im Semester |              |              |              |           |          | Ohne Angabe  |
|---|---------------|-------------------|--------------|--------------|--------------|-----------|----------|--------------|
|   |               | 1                 | 2            | 3            | 4            | 5         | 6        |              |
| <b>Lehramt der Grundschule bzw. Primarstufe</b>   |               |                   |              |              |              |           |          |              |
| <b>Deutschland</b> .....  | <b>5 239</b>  | <b>1 354</b>      | <b>367</b>   | <b>1 356</b> | <b>371</b>   | <b>3</b>  | <b>-</b> | <b>1 788</b> |
| Bayern .....  | 1 787         | 909               | -            | 878          | -            | -         | -        | -            |
| Brandenburg .....   | 56            | 7                 | 49           | -            | -            | -         | -        | -            |
| Bremen .....  | 69            | 16                | 13           | 20           | 17           | 3         | -        | -            |
| Hessen .....  | 1 334         | 338               | 304          | 341          | 351          | -         | -        | -            |
| Nordrhein-Westfalen 1) .....  | 1 788         | -                 | -            | -            | -            | -         | -        | 1 788        |
| Sachsen .....   | 94            | 52                | 1            | 40           | 1            | -         | -        | -            |
| Sachsen-Anhalt .....  | 37            | 16                | -            | 19           | 2            | -         | -        | -            |
| Thüringen .....   | 74            | 16                | -            | 58           | -            | -         | -        | -            |
| <b>Lehramt der Primarstufe und aller oder einzelner Schularten der Sekundarstufe I (übergreifend)</b> |               |                   |              |              |              |           |          |              |
| <b>Deutschland</b> .....  | <b>8 179</b>  | <b>3 108</b>      | <b>1 193</b> | <b>3 359</b> | <b>410</b>   | <b>11</b> | <b>6</b> | <b>92</b>    |
| Baden-Württemberg .....   | 3 607         | 1 634             | -            | 1 973        | -            | -         | -        | -            |
| Bayern .....  | 988           | 455               | -            | 533          | -            | -         | -        | -            |
| Berlin .....  | 452           | 107               | 116          | 127          | 102          | -         | -        | -            |
| Brandenburg .....   | 7             | 2                 | 5            | -            | -            | -         | -        | -            |
| Mecklenburg-Vorpommern .....  | 41            | 6                 | 1            | 2            | 25           | 1         | 6        | -            |
| Niedersachsen .....   | 1 683         | 588               | 556          | 412          | 27           | 8         | -        | 92 a)        |
| Rheinland-Pfalz .....   | 684           | 223               | 282          | 179          | -            | -         | -        | -            |
| Saarland .....  | 169           | 29                | 57           | 26           | 57           | -         | -        | -            |
| Schleswig-Holstein .....  | 548           | 64                | 176          | 107          | 199          | 2         | -        | -            |
| <b>Lehramt aller oder einzelner Schularten der Sekundarstufe I</b>                                    |               |                   |              |              |              |           |          |              |
| <b>Deutschland</b> .....  | <b>4 571</b>  | <b>1 590</b>      | <b>495</b>   | <b>1 610</b> | <b>363</b>   | <b>7</b>  | <b>4</b> | <b>502</b>   |
| Baden-Württemberg .....   | 1 205         | 584               | -            | 621          | -            | -         | -        | -            |
| Bayern .....  | 951           | 466               | -            | 485          | -            | -         | -        | -            |
| Berlin .....  | 189           | 50                | 42           | 32           | 65           | -         | -        | -            |
| Brandenburg .....   | 11            | 3                 | 8            | -            | -            | -         | -        | -            |
| Bremen .....  | 68            | 13                | 15           | 15           | 21           | 4         | -        | -            |
| Hessen .....  | 439           | 122               | 110          | 90           | 117          | -         | -        | -            |
| Mecklenburg-Vorpommern .....  | 26            | 3                 | 2            | 6            | 15           | -         | -        | -            |
| Niedersachsen .....   | 396           | 107               | 155          | 113          | 3            | 2         | -        | 16 a)        |
| Nordrhein-Westfalen 1) .....  | 486           | -                 | -            | -            | -            | -         | -        | 486          |
| Rheinland-Pfalz .....   | 258           | 115               | 51           | 92           | -            | -         | -        | -            |
| Saarland .....  | 70            | 15                | 20           | 17           | 18           | -         | -        | -            |
| Sachsen .....   | 84            | 17                | -            | 36           | 31           | -         | -        | -            |
| Sachsen-Anhalt .....  | 26            | 12                | -            | 14           | -            | -         | -        | -            |
| Schleswig-Holstein .....  | 315           | 60                | 92           | 65           | 93           | 1         | 4        | -            |
| Thüringen .....   | 47            | 23                | -            | 24           | -            | -         | -        | -            |
| <b>Lehramt der Sekundarstufe II (allgemeinbildende Fächer) oder das Gymnasium</b>                     |               |                   |              |              |              |           |          |              |
| <b>Deutschland</b> .....  | <b>12 091</b> | <b>2 680</b>      | <b>2 263</b> | <b>2 656</b> | <b>2 491</b> | <b>24</b> | <b>1</b> | <b>1 976</b> |
| Baden-Württemberg .....   | 2 336         | -                 | 1 137        | -            | 1 199        | -         | -        | -            |
| Bayern .....  | 2 191         | 1 199             | -            | 992          | -            | -         | -        | -            |
| Berlin .....  | 849           | 186               | 171          | 232          | 260          | -         | -        | -            |
| Brandenburg 2) .....  | 120           | 17                | 16           | 81           | 5            | 1         | -        | -            |
| Bremen .....  | 103           | 26                | 15           | 25           | 31           | 5         | 1        | -            |
| Hessen .....  | 1 579         | 373               | 381          | 399          | 426          | -         | -        | -            |
| Mecklenburg-Vorpommern .....  | 203           | 40                | 38           | 51           | 74           | -         | -        | -            |
| Niedersachsen .....   | 1 109         | 316               | 257          | 240          | 232          | 17        | -        | 47 a)        |
| Nordrhein-Westfalen 1) .....  | 1 929         | -                 | -            | -            | -            | -         | -        | 1 929        |
| Rheinland-Pfalz .....   | 414           | 104               | 97           | 154          | 59           | -         | -        | -            |
| Saarland .....  | 228           | 54                | 44           | 44           | 86           | -         | -        | -            |
| Sachsen .....   | 307           | 144               | 4            | 159          | -            | -         | -        | -            |
| Sachsen-Anhalt .....  | 138           | 59                | 3            | 69           | 7            | -         | -        | -            |
| Schleswig-Holstein .....  | 414           | 97                | 100          | 104          | 112          | 1         | -        | -            |
| Thunngen .....  | 171           | 65                | -            | 106          | -            | -         | -        | -            |

Fußnoten siehe am Ende der Tabelle.

## Anhang

### Seminare (Lehrerbildung) 2001

2 Teilnehmer/innen mit 1 Staatsprüfung nach Semestern und Lehrämtern \*)

2 1 Insgesamt

| Land   | Insgesamt     | Davon im Semester |              |               |              |           |           | Ohne Angabe  |
|--|---------------|-------------------|--------------|---------------|--------------|-----------|-----------|--------------|
|  |               | 1                 | 2            | 3             | 4            | 5         | 6         |              |
| <b>Lehramt für die Sekundarstufe II (berufliche Fächer) oder für die beruflichen Schulen</b> |               |                   |              |               |              |           |           |              |
| <b>Deutschland</b> .....   | <b>23</b>     | <b>5</b>          | <b>1</b>     | <b>17</b>     | <b>-</b>     | <b>-</b>  | <b>-</b>  | <b>-</b>     |
| Brandenburg  | 23            | 5                 | 1            | 17            | -            | -         | -         | -            |
| <b>Lehramt der Sonderpädagogik</b>   |               |                   |              |               |              |           |           |              |
| <b>Deutschland</b> .....   | <b>3 763</b>  | <b>1 126</b>      | <b>480</b>   | <b>1 036</b>  | <b>276</b>   | <b>2</b>  | <b>-</b>  | <b>843</b>   |
| Baden-Württemberg  | 592           | 317               | -            | 275           | -            | -         | -         | -            |
| Bayern   | 605           | 302               | -            | 303           | -            | -         | -         | -            |
| Berlin   | 153           | 23                | 35           | 43            | 52           | -         | -         | -            |
| Bremen   | 41            | 12                | 8            | 8             | 11           | 2         | -         | -            |
| Hessen   | 569           | 133               | 144          | 157           | 135          | -         | -         | -            |
| Mecklenburg-Vorpommern   | 64            | 8                 | 22           | 10            | 24           | -         | -         | -            |
| Niedersachsen  | 370           | 122               | 132          | 92            | 2            | -         | -         | 22 a)        |
| Nordrhein-Westfalen 1)   | 821           | -                 | -            | -             | -            | -         | -         | 821          |
| Rheinland-Pfalz  | 156           | 65                | 89           | 2             | -            | -         | -         | -            |
| Sachsen  | 82            | 35                | -            | 47            | -            | -         | -         | -            |
| Sachsen-Anhalt   | 103           | 53                | 2            | 47            | 1            | -         | -         | -            |
| Schleswig-Holstein   | 178           | 42                | 48           | 37            | 51           | -         | -         | -            |
| Thüringen  | 29            | 14                | -            | 15            | -            | -         | -         | -            |
| <b>Lehramt Fachlehrer</b>  |               |                   |              |               |              |           |           |              |
| <b>Deutschland</b> .....   | <b>1 028</b>  | <b>376</b>        | <b>178</b>   | <b>314</b>    | <b>154</b>   | <b>2</b>  | <b>4</b>  | <b>-</b>     |
| Baden-Württemberg  | 463           | 110               | 136          | 102           | 115          | -         | -         | -            |
| Bayern 3)  | 373           | 206               | -            | 167           | -            | -         | -         | -            |
| Bremen   | 67            | 18                | 11           | 19            | 13           | 2         | 4         | -            |
| Hessen   | 125           | 42                | 31           | 26            | 26           | -         | -         | -            |
| <b>Insgesamt</b>   |               |                   |              |               |              |           |           |              |
| <b>Deutschland</b> .....   | <b>34 894</b> | <b>10 239</b>     | <b>4 977</b> | <b>10 348</b> | <b>4 065</b> | <b>49</b> | <b>15</b> | <b>5 201</b> |
| Baden-Württemberg  | 8 203         | 2 645             | 1 273        | 2 971         | 1 314        | -         | -         | -            |
| Bayern   | 6 895         | 3 537             | -            | 3 358         | -            | -         | -         | -            |
| Berlin   | 1 643         | 366               | 364          | 434           | 479          | -         | -         | -            |
| Brandenburg  | 217           | 34                | 79           | 98            | 5            | 1         | -         | -            |
| Bremen   | 348           | 85                | 62           | 87            | 93           | 16        | 5         | -            |
| Hessen   | 4 046         | 1 008             | 970          | 1 013         | 1 055        | -         | -         | -            |
| Mecklenburg-Vorpommern   | 334           | 57                | 63           | 69            | 138          | 1         | 6         | -            |
| Niedersachsen  | 3 558         | 1 133             | 1 100        | 857           | 264          | 27        | -         | 177 a)       |
| Nordrhein-Westfalen  | 5 024         | -                 | -            | -             | -            | -         | -         | 5 024        |
| Rheinland-Pfalz  | 1 512         | 507               | 519          | 427           | 59           | -         | -         | -            |
| Saarland   | 467           | 98                | 121          | 87            | 161          | -         | -         | -            |
| Sachsen  | 567           | 248               | 5            | 282           | 32           | -         | -         | -            |
| Sachsen-Anhalt   | 304           | 140               | 5            | 149           | 10           | -         | -         | -            |
| Schleswig-Holstein   | 1 455         | 263               | 416          | 313           | 455          | 4         | 4         | -            |
| Thüringen  | 321           | 118               | -            | 203           | -            | -         | -         | -            |

\*) Nachweis der Länder, für die Daten vorhanden sind

1) Nachweis nach Semestern nicht vorhanden

2) Einschl. stufenübergreifendes Lehramt Sekundarstufe II/I

3) Einschl. gewerblicher Fachlehrkräfte

a) Teilnehmer/innen im Erziehungsurlaub

## Anhang

### Seminare (Lehrerausbildung) 2001

2 Teilnehmer/innen mit 1 Staatsprüfung nach Semestern und Lehramtern \*)  
2 2 Weiblich

| Land  | Zusammen     | Davon im Semester |              |              |              |           |          | Ohne Angabe  |
|---|--------------|-------------------|--------------|--------------|--------------|-----------|----------|--------------|
|   |              | 1                 | 2            | 3            | 4            | 5         | 6        |              |
| <b>Lehramt der Grundschule bzw. Primarstufe</b>   |              |                   |              |              |              |           |          |              |
| <b>Deutschland</b> .....  | <b>4 784</b> | <b>1 259</b>      | <b>336</b>   | <b>1 265</b> | <b>334</b>   | <b>2</b>  | <b>-</b> | <b>1 588</b> |
| Bayern  | 1 675        | 853               | -            | 822          | -            | -         | -        | -            |
| Brandenburg   | 52           | 7                 | 45           | -            | -            | -         | -        | -            |
| Bremen  | 57           | 13                | 8            | 19           | 15           | 2         | -        | -            |
| Hessen  | 1 220        | 311               | 282          | 310          | 317          | -         | -        | -            |
| Nordrhein-Westfalen 1)  | 1 588        | -                 | -            | -            | -            | -         | -        | 1 588        |
| Sachsen   | 91           | 49                | 1            | 40           | 1            | -         | -        | -            |
| Sachsen-Anhalt  | 33           | 13                | -            | 19           | 1            | -         | -        | -            |
| Thüringen   | 68           | 13                | -            | 55           | -            | -         | -        | -            |
| <b>Lehramt der Primarstufe und aller oder einzelner Schularten der Sekundarstufe I (übergreifend)</b> |              |                   |              |              |              |           |          |              |
| <b>Deutschland</b> .....  | <b>6 734</b> | <b>2 489</b>      | <b>1 049</b> | <b>2 718</b> | <b>370</b>   | <b>10</b> | <b>6</b> | <b>92</b>    |
| Baden-Württemberg   | 2 983        | 1 344             | -            | 1 639        | -            | -         | -        | -            |
| Bayern  | 605          | 272               | -            | 333          | -            | -         | -        | -            |
| Berlin  | 397          | 89                | 106          | 110          | 92           | -         | -        | -            |
| Brandenburg   | 6            | 2                 | 4            | -            | -            | -         | -        | -            |
| Mecklenburg-Vorpommern  | 38           | 6                 | 1            | 2            | 22           | 1         | 6        | -            |
| Niedersachsen   | 1 480        | 505               | 486          | 368          | 22           | 7         | -        | 92 a)        |
| Rheinland-Pfalz   | 578          | 188               | 244          | 146          | -            | -         | -        | -            |
| Saarland  | 148          | 24                | 47           | 22           | 55           | -         | -        | -            |
| Schleswig-Holstein  | 499          | 59                | 161          | 98           | 179          | 2         | -        | -            |
| <b>Lehramt aller oder einzelner Schularten der Sekundarstufe I</b>                                    |              |                   |              |              |              |           |          |              |
| <b>Deutschland</b> .....  | <b>2 928</b> | <b>984</b>        | <b>330</b>   | <b>1 030</b> | <b>224</b>   | <b>5</b>  | <b>4</b> | <b>351</b>   |
| Baden-Württemberg   | 749          | 347               | -            | 402          | -            | -         | -        | -            |
| Bayern  | 602          | 288               | -            | 314          | -            | -         | -        | -            |
| Berlin  | 139          | 39                | 32           | 22           | 46           | -         | -        | -            |
| Brandenburg   | 10           | 2                 | 8            | -            | -            | -         | -        | -            |
| Bremen  | 50           | 11                | 10           | 11           | 15           | 3         | -        | -            |
| Hessen  | 264          | 74                | 72           | 52           | 66           | -         | -        | -            |
| Mecklenburg-Vorpommern  | 20           | 3                 | 2            | 5            | 10           | -         | -        | -            |
| Niedersachsen   | 255          | 65                | 100          | 70           | 2            | 2         | -        | 16 a)        |
| Nordrhein-Westfalen 1)  | 335          | -                 | -            | -            | -            | -         | -        | 335          |
| Rheinland-Pfalz   | 163          | 69                | 36           | 58           | -            | -         | -        | -            |
| Saarland  | 51           | 14                | 16           | 11           | 10           | -         | -        | -            |
| Sachsen   | 55           | 12                | -            | 24           | 19           | -         | -        | -            |
| Sachsen-Anhalt  | 19           | 9                 | -            | 10           | -            | -         | -        | -            |
| Schleswig-Holstein  | 186          | 35                | 54           | 37           | 56           | -         | 4        | -            |
| Thunngen  | 30           | 16                | -            | 14           | -            | -         | -        | -            |
| <b>Lehramt der Sekundarstufe II (allgemeinbildende Fächer) oder das Gymnasium</b>                     |              |                   |              |              |              |           |          |              |
| <b>Deutschland</b> .....  | <b>7 432</b> | <b>1 634</b>      | <b>1 389</b> | <b>1 621</b> | <b>1 495</b> | <b>16</b> | <b>1</b> | <b>1 276</b> |
| Baden-Württemberg   | 1 453        | -                 | 721          | -            | 732          | -         | -        | -            |
| Bayern  | 1 304        | 704               | -            | 600          | -            | -         | -        | -            |
| Berlin  | 541          | 119               | 114          | 141          | 167          | -         | -        | -            |
| Brandenburg 2)  | 74           | 12                | 12           | 45           | 5            | -         | -        | -            |
| Bremen  | 54           | 8                 | 8            | 14           | 19           | 4         | 1        | -            |
| Hessen  | 933          | 241               | 219          | 233          | 240          | -         | -        | -            |
| Mecklenburg-Vorpommern  | 134          | 29                | 21           | 40           | 44           | -         | -        | -            |
| Niedersachsen   | 660          | 179               | 142          | 151          | 131          | 11        | -        | 46 a)        |
| Nordrhein-Westfalen 1)  | 1 230        | -                 | -            | -            | -            | -         | -        | 1 230        |
| Rheinland-Pfalz   | 233          | 60                | 55           | 80           | 38           | -         | -        | -            |
| Saarland  | 139          | 34                | 30           | 21           | 54           | -         | -        | -            |
| Sachsen   | 213          | 100               | 3            | 110          | -            | -         | -        | -            |
| Sachsen-Anhalt  | 96           | 46                | 2            | 44           | 4            | -         | -        | -            |
| Schleswig-Holstein  | 250          | 61                | 62           | 65           | 61           | 1         | -        | -            |
| Thunngen  | 118          | 41                | -            | 77           | -            | -         | -        | -            |

Fußnoten siehe am Ende der Tabelle.

## A n h a n g

### Seminare (Lehrerausbildung) 2001

2 Teilnehmer/innen mit 1 Staatsprüfung nach Semestern und Lehrämtern \*)  
2 2 Weiblich

| Land   | Zusammen | Davon im . Semester |       |       |       |    |    | Ohne<br>Angabe |
|--|----------|---------------------|-------|-------|-------|----|----|----------------|
|  |          | 1.                  | 2     | 3     | 4     | 5  | 6  |                |
| <b>Lehramt für die Sekundarstufe II (berufliche Fächer) oder für die beruflichen Schulen</b> |          |                     |       |       |       |    |    |                |
| Deutschland .....  | 12       | 3                   | 1     | 8     | -     | -  | -  | -              |
| Brandenburg .....  | 12       | 3                   | 1     | 8     | -     | -  | -  | -              |
| <b>Lehramt der Sonderpädagogik</b>   |          |                     |       |       |       |    |    |                |
| Deutschland .....  | 3 023    | 908                 | 390   | 826   | 222   | 2  | -  | 675            |
| Baden-Württemberg ..   | 467      | 259                 | -     | 208   | -     | -  | -  | -              |
| Bayern .....   | 456      | 223                 | -     | 233   | -     | -  | -  | -              |
| Berlin .....   | 133      | 20                  | 29    | 37    | 47    | -  | -  | -              |
| Bremen .....   | 35       | 10                  | 4     | 8     | 11    | 2  | -  | -              |
| Hessen .....   | 463      | 103                 | 123   | 132   | 105   | -  | -  | -              |
| Mecklenburg-Vorpommern   | 55       | 7                   | 18    | 10    | 20    | -  | -  | -              |
| Niedersachsen .....  | 292      | 96                  | 106   | 67    | 2     | -  | -  | 21 a)          |
| Nordrhein-Westfalen 1)   | 654      | -                   | -     | -     | -     | -  | -  | 654            |
| Rheinland-Pfalz .....  | 124      | 56                  | 66    | 2     | -     | -  | -  | -              |
| Sachsen .....  | 75       | 34                  | -     | 41    | -     | -  | -  | -              |
| Sachsen-Anhalt .....   | 94       | 50                  | 2     | 42    | -     | -  | -  | -              |
| Schleswig-Holstein .....   | 148      | 37                  | 42    | 32    | 37    | -  | -  | -              |
| Thüringen .....  | 27       | 13                  | -     | 14    | -     | -  | -  | -              |
| <b>Lehramt Fachlehrer</b>  |          |                     |       |       |       |    |    |                |
| Deutschland .....  | 685      | 244                 | 90    | 262   | 85    | -  | 4  | -              |
| Baden-Württemberg ..   | 318      | 88                  | 70    | 90    | 70    | -  | -  | -              |
| Bayern 3) .....  | 283      | 137                 | -     | 146   | -     | -  | -  | -              |
| Bremen .....   | 33       | 4                   | 7     | 11    | 7     | -  | 4  | -              |
| Hessen .....   | 51       | 15                  | 13    | 15    | 8     | -  | -  | -              |
| <b>Zusammen</b>  |          |                     |       |       |       |    |    |                |
| Deutschland .....  | 25 598   | 7 521               | 3 585 | 7 730 | 2 730 | 35 | 15 | 3 982          |
| Baden-Württemberg ..   | 5 970    | 2 038               | 791   | 2 339 | 802   | -  | -  | -              |
| Bayern .....   | 4 925    | 2 477               | -     | 2 448 | -     | -  | -  | -              |
| Berlin .....   | 1 210    | 267                 | 281   | 310   | 352   | -  | -  | -              |
| Brandenburg .....  | 154      | 26                  | 70    | 53    | 5     | -  | -  | -              |
| Bremen .....   | 229      | 46                  | 37    | 63    | 67    | 11 | 5  | -              |
| Hessen .....   | 2 931    | 744                 | 709   | 742   | 736   | -  | -  | -              |
| Mecklenburg-Vorpommern   | 247      | 45                  | 42    | 57    | 96    | 1  | 6  | -              |
| Niedersachsen .....  | 2 687    | 845                 | 834   | 656   | 157   | 20 | -  | 175 a)         |
| Nordrhein-Westfalen 1)   | 3 807    | -                   | -     | -     | -     | -  | -  | 3 807          |
| Rheinland-Pfalz .....  | 1 098    | 373                 | 401   | 286   | 38    | -  | -  | -              |
| Saarland .....   | 338      | 72                  | 93    | 54    | 119   | -  | -  | -              |
| Sachsen .....  | 434      | 195                 | 4     | 215   | 20    | -  | -  | -              |
| Sachsen-Anhalt .....   | 242      | 118                 | 4     | 115   | 5     | -  | -  | -              |
| Schleswig-Holstein .....   | 1 083    | 192                 | 319   | 232   | 333   | 3  | 4  | -              |
| Thüringen .....  | 243      | 83                  | -     | 160   | -     | -  | -  | -              |

\*) Nachweis der Länder, für die Daten vorhanden sind

1) Nachweis nach Semestern nicht vorhanden.

2) Einschl. stufenübergreifendes Lehramt Sekundarstufe II/I.

3) Einschl. gewerblicher Fachlehrkräfte.

a) Teilnehmer/innen im Erziehungsurlaub.

## Seminare (Lehrer)

3 Teilnehmer/innen mit 1 Staatsprüfung nach  
3 1 Ins

| Lfd Nr  | Geburtsjahr (Alter)                   | Deutschland   | Baden-Württemberg 1) | Bayern       | Berlin     | Brandenburg   | Bremen     |
|---|---------------------------------------|---------------|----------------------|--------------|------------|---------------|------------|
| <b>Lehramt der Grund</b>                                |                                       |               |                      |              |            |               |            |
| 1   | 1976 und später (25 Jahre und junger) | 1 192         | -                    | 260          | -          | -             | 9          |
| 2   | 1975 (26 Jahre)                       | 1 074         | -                    | 448          | -          | 1             | 9          |
| 3   | 1974 (27 Jahre)                       | 887           | -                    | 402          | -          | 5             | 9          |
| 4   | 1973 (28 Jahre)                       | 573           | -                    | 239          | -          | 16            | 4          |
| 5   | 1972 (29 Jahre)                       | 382           | -                    | 129          | -          | 13            | 5          |
| 6   | 1971 (30 Jahre)                       | 251           | -                    | 69           | -          | 7             | 1          |
| 7   | 1970 (31 Jahre)                       | 179           | -                    | 52           | -          | 5             | 3          |
| 8   | 1969 (32 Jahre)                       | 143           | -                    | 46           | -          | 4             | 5          |
| 9   | 1968 (33 Jahre)                       | 111           | -                    | 29           | -          | 1             | 3          |
| 10  | 1967 (34 Jahre)                       | 99            | -                    | 35           | -          | 2             | 4          |
| 11  | 1966 (35 Jahre)                       | 86            | -                    | 13           | -          | -             | 2          |
| 12  | 1965 und früher (36 Jahre und älter)  | 262           | -                    | 65           | -          | 2             | 15         |
| 13  | <b>Zusammen . . .</b>                 | <b>5 239</b>  | <b>-</b>             | <b>1 787</b> | <b>-</b>   | <b>56</b>     | <b>69</b>  |
| <b>Lehramt der Primarstufe und aller oder einzelner</b> |                                       |               |                      |              |            |               |            |
| 14  | 1976 und später (25 Jahre und junger) | 800           | -                    | 76           | 1          | -             | -          |
| 15  | 1975 (26 Jahre)                       | 776           | -                    | 158          | 8          | 1             | -          |
| 16  | 1974 (27 Jahre)                       | 669           | -                    | 205          | 17         | 1             | -          |
| 17  | 1973 (28 Jahre)                       | 521           | -                    | 148          | 30         | 2             | -          |
| 18  | 1972 (29 Jahre)                       | 400           | -                    | 105          | 56         | 1             | -          |
| 19  | 1971 (30 Jahre)                       | 264           | -                    | 70           | 55         | 2             | -          |
| 20  | 1970 (31 Jahre)                       | 206           | -                    | 54           | 53         | -             | -          |
| 21  | 1969 (32 Jahre)                       | 155           | -                    | 35           | 36         | -             | -          |
| 22  | 1968 (33 Jahre)                       | 126           | -                    | 29           | 31         | -             | -          |
| 23  | 1967 (34 Jahre)                       | 107           | -                    | 20           | 29         | -             | -          |
| 24  | 1966 (35 Jahre)                       | 86            | -                    | 15           | 21         | -             | -          |
| 25  | 1965 und früher (36 Jahre und älter)  | 370           | -                    | 73           | 115        | -             | -          |
| 26  | Ohne Angabe                           | 3 699         | 3 607                | -            | -          | -             | -          |
| 27  | <b>Zusammen . . .</b>                 | <b>8 179</b>  | <b>3 607</b>         | <b>988</b>   | <b>452</b> | <b>7</b>      | <b>-</b>   |
| <b>Lehramt aller oder einzelner</b>                     |                                       |               |                      |              |            |               |            |
| 28  | 1976 und später (25 Jahre und junger) | 264           | -                    | 84           | -          | -             | -          |
| 29  | 1975 (26 Jahre)                       | 431           | -                    | 161          | 3          | 2             | 3          |
| 30  | 1974 (27 Jahre)                       | 428           | -                    | 162          | 3          | -             | 3          |
| 31  | 1973 (28 Jahre)                       | 419           | -                    | 152          | 5          | -             | 6          |
| 32  | 1972 (29 Jahre)                       | 380           | -                    | 119          | 14         | -             | 3          |
| 33  | 1971 (30 Jahre)                       | 328           | -                    | 90           | 30         | -             | 7          |
| 34  | 1970 (31 Jahre)                       | 243           | -                    | 45           | 22         | 3             | 6          |
| 35  | 1969 (32 Jahre)                       | 193           | -                    | 45           | 22         | 2             | 6          |
| 36  | 1968 (33 Jahre)                       | 157           | -                    | 23           | 19         | -             | 3          |
| 37  | 1967 (34 Jahre)                       | 122           | -                    | 25           | 18         | 1             | 5          |
| 38  | 1966 (35 Jahre)                       | 83            | -                    | 15           | 9          | -             | 8          |
| 39  | 1965 und früher (36 Jahre und älter)  | 302           | -                    | 30           | 44         | 3             | 18         |
| 40  | Ohne Angabe                           | 1 221         | 1 205                | -            | -          | -             | -          |
| 41  | <b>Zusammen . . .</b>                 | <b>4 571</b>  | <b>1 205</b>         | <b>951</b>   | <b>189</b> | <b>11</b>     | <b>68</b>  |
| <b>Lehramt der Sekundarstufe II (allgemein)</b>         |                                       |               |                      |              |            |               |            |
| 42  | 1976 und später (25 Jahre und junger) | 154           | -                    | 17           | -          | 1             | 1          |
| 43  | 1975 (26 Jahre)                       | 528           | -                    | 113          | 6          | 1             | 3          |
| 44  | 1974 (27 Jahre)                       | 1 040         | -                    | 345          | 12         | 4             | 4          |
| 45  | 1973 (28 Jahre)                       | 1 439         | -                    | 459          | 39         | 11            | 7          |
| 46  | 1972 (29 Jahre)                       | 1 447         | -                    | 433          | 79         | 20            | 8          |
| 47  | 1971 (30 Jahre)                       | 1 392         | -                    | 326          | 141        | 18            | 10         |
| 48  | 1970 (31 Jahre)                       | 1 019         | -                    | 196          | 130        | 24            | 14         |
| 49  | 1969 (32 Jahre)                       | 788           | -                    | 121          | 108        | 14            | 13         |
| 50  | 1968 (33 Jahre)                       | 564           | -                    | 55           | 111        | 4             | 10         |
| 51  | 1967 (34 Jahre)                       | 458           | -                    | 56           | 67         | 8             | 6          |
| 52  | 1966 (35 Jahre)                       | 241           | -                    | 19           | 38         | 1             | 7          |
| 53  | 1965 und früher (36 Jahre und älter)  | 638           | -                    | 51           | 118        | 14            | 20         |
| 54  | Ohne Angabe                           | 2 383         | 2 336                | -            | -          | -             | -          |
| 55  | <b>Zusammen . . .</b>                 | <b>12 091</b> | <b>2 336</b>         | <b>2 191</b> | <b>849</b> | <b>120 b)</b> | <b>103</b> |

-----  
Fußnoten siehe am Ende der Tabelle

# hang

## ausbildung) 2001

Lehrämtern, Geburtsjahren und Alter \*)  
gesamt

| Hessen   | Mecklenburg-<br>Vorpommern | Niedersachsen | Nordrhein-<br>Westfalen | Rheinland-<br>Pfalz | Saarland   | Sachsen    | Sachsen-<br>Anhalt | Schleswig-<br>Holstein | Thüringen  | Lfd<br>Nr |
|--|----------------------------|---------------|-------------------------|---------------------|------------|------------|--------------------|------------------------|------------|-----------|
| <b>schule bzw. Primarstufe</b>                       |                            |               |                         |                     |            |            |                    |                        |            |           |
| -  | -                          | -             | 849                     | -                   | -          | 28         | 20                 | -                      | 26         | 1         |
| 265  | -                          | -             | 312                     | -                   | -          | 19         | 5                  | -                      | 15         | 2         |
| 251  | -                          | -             | 202                     | -                   | -          | 11         | 3                  | -                      | 4          | 3         |
| 180  | -                          | -             | 117                     | -                   | -          | 8          | 3                  | -                      | 6          | 4         |
| 149  | -                          | -             | 67                      | -                   | -          | 10         | 1                  | -                      | 8          | 5         |
| 102  | -                          | -             | 55                      | -                   | -          | 7          | 1                  | -                      | 9          | 6         |
| 81   | -                          | -             | 30                      | -                   | -          | 4          | 2                  | -                      | 2          | 7         |
| 58   | -                          | -             | 26                      | -                   | -          | 3          | -                  | -                      | 1          | 8         |
| 51   | -                          | -             | 24                      | -                   | -          | 2          | -                  | -                      | 1          | 9         |
| 35   | -                          | -             | 19                      | -                   | -          | 1          | 1                  | -                      | 2          | 10        |
| 49   | -                          | -             | 20                      | -                   | -          | 1          | 1                  | -                      | -          | 11        |
| 113  | -                          | -             | 67                      | -                   | -          | -          | -                  | -                      | -          | 12        |
| <b>1 334</b>   | -                          | -             | <b>1 788</b>            | -                   | -          | <b>94</b>  | <b>37</b>          | -                      | <b>74</b>  | <b>13</b> |
| <b>Schularten der Sekundarstufe I (übergreifend)</b> |                            |               |                         |                     |            |            |                    |                        |            |           |
| -  | 5                          | 343           | -                       | 258                 | 74         | -          | -                  | 43                     | -          | 14        |
| -  | 1                          | 324           | -                       | 160                 | 34         | -          | -                  | 90                     | -          | 15        |
| -  | 6                          | 234           | -                       | 84                  | 22         | -          | -                  | 100                    | -          | 16        |
| -  | 8                          | 178           | -                       | 48                  | 9          | -          | -                  | 98                     | -          | 17        |
| -  | 11                         | 117           | -                       | 32                  | 8          | -          | -                  | 70                     | -          | 18        |
| -  | 3                          | 73            | -                       | 24                  | 2          | -          | -                  | 35                     | -          | 19        |
| -  | 1                          | 58            | -                       | 15                  | 1          | -          | -                  | 24                     | -          | 20        |
| -  | 3                          | 52            | -                       | 9                   | 4          | -          | -                  | 16                     | -          | 21        |
| -  | 1                          | 37            | -                       | 6                   | 3          | -          | -                  | 19                     | -          | 22        |
| -  | -                          | 32            | -                       | 7                   | 2          | -          | -                  | 17                     | -          | 23        |
| -  | -                          | 29            | -                       | 9                   | 1          | -          | -                  | 11                     | -          | 24        |
| -  | 2                          | 114           | -                       | 32                  | 9          | -          | -                  | 25                     | -          | 25        |
| -  | -                          | 92 a)         | -                       | -                   | -          | -          | -                  | -                      | -          | 26        |
| -  | <b>41</b>                  | <b>1 683</b>  | -                       | <b>684</b>          | <b>169</b> | -          | -                  | <b>548</b>             | -          | <b>27</b> |
| <b>Schularten der Sekundarstufe I</b>                |                            |               |                         |                     |            |            |                    |                        |            |           |
| -  | 1                          | 17            | 83                      | 47                  | 7          | 10         | 2                  | 7                      | 6          | 28        |
| 38   | 2                          | 42            | 98                      | 47                  | 4          | 2          | 2                  | 24                     | 3          | 29        |
| 54   | 3                          | 51            | 51                      | 33                  | 11         | 9          | 3                  | 40                     | 5          | 30        |
| 58   | 4                          | 43            | 39                      | 41                  | 5          | 14         | 1                  | 46                     | 5          | 31        |
| 62   | 3                          | 40            | 41                      | 20                  | 7          | 8          | 5                  | 54                     | 4          | 32        |
| 36   | 3                          | 45            | 39                      | 14                  | 13         | 13         | 2                  | 31                     | 5          | 33        |
| 38   | 4                          | 35            | 26                      | 10                  | 3          | 9          | 3                  | 34                     | 5          | 34        |
| 30   | 2                          | 24            | 15                      | 12                  | 3          | 5          | 2                  | 20                     | 5          | 35        |
| 18   | 1                          | 27            | 25                      | 5                   | 6          | 5          | 3                  | 20                     | 2          | 36        |
| 17   | 1                          | 10            | 13                      | 4                   | 2          | 5          | 2                  | 16                     | 3          | 37        |
| 8  | -                          | 18            | 10                      | 4                   | -          | 1          | 1                  | 7                      | 2          | 38        |
| 80   | 2                          | 28            | 46                      | 21                  | 9          | 3          | -                  | 16                     | 2          | 39        |
| -  | -                          | 16 a)         | -                       | -                   | -          | -          | -                  | -                      | -          | 40        |
| <b>439</b>   | <b>26</b>                  | <b>396</b>    | <b>486</b>              | <b>258</b>          | <b>70</b>  | <b>84</b>  | <b>26</b>          | <b>315</b>             | <b>47</b>  | <b>41</b> |
| <b>bildende Fächer) oder das Gymnasium</b>           |                            |               |                         |                     |            |            |                    |                        |            |           |
| -  | 2                          | 3             | 79                      | 3                   | 2          | 16         | 10                 | 5                      | 15         | 42        |
| 24   | 11                         | 20            | 233                     | 12                  | 9          | 45         | 15                 | 5                      | 31         | 43        |
| 72   | 23                         | 78            | 322                     | 49                  | 21         | 56         | 12                 | 15                     | 27         | 44        |
| 172  | 23                         | 127           | 351                     | 80                  | 48         | 54         | 18                 | 36                     | 14         | 45        |
| 215  | 30                         | 159           | 258                     | 65                  | 46         | 29         | 15                 | 66                     | 24         | 46        |
| 247  | 36                         | 155           | 213                     | 61                  | 31         | 38         | 23                 | 72                     | 21         | 47        |
| 217  | 25                         | 109           | 124                     | 50                  | 20         | 29         | 11                 | 59                     | 11         | 48        |
| 167  | 14                         | 123           | 89                      | 37                  | 12         | 13         | 13                 | 56                     | 8          | 49        |
| 126  | 16                         | 80            | 75                      | 22                  | 10         | 8          | 8                  | 35                     | 4          | 50        |
| 113  | 15                         | 69            | 49                      | 17                  | 10         | 9          | 5                  | 29                     | 5          | 51        |
| 65   | 1                          | 42            | 34                      | 6                   | 5          | 3          | 3                  | 14                     | 3          | 52        |
| 161  | 7                          | 97            | 102                     | 12                  | 14         | 7          | 5                  | 22                     | 8          | 53        |
| -  | -                          | 47 a)         | -                       | -                   | -          | -          | -                  | -                      | -          | 54        |
| <b>1 579</b>   | <b>203</b>                 | <b>1 109</b>  | <b>1 929</b>            | <b>414</b>          | <b>228</b> | <b>307</b> | <b>138</b>         | <b>414</b>             | <b>171</b> | <b>55</b> |

Fußnoten siehe am Ende der Tabelle

## Seminare (Lehrer)

3 Teilnehmer/innen mit 1 Staatsprüfung nach  
3 1 Ins

| Lfd Nr   | Geburtsjahr (Alter)                   | Deutschland   | Baden-Württemberg 1) | Bayern        | Berlin       | Brandenburg | Bremen     |
|--|---------------------------------------|---------------|----------------------|---------------|--------------|-------------|------------|
| <b>Lehramt der Sekundarstufe II (berufliche)</b> |                                       |               |                      |               |              |             |            |
| 56   | 1974 (27 Jahre)                       | 1             | -                    | -             | -            | 1           | -          |
| 57   | 1973 (28 Jahre)                       | 1             | -                    | -             | -            | 1           | -          |
| 58   | 1972 (29 Jahre)                       | 3             | -                    | -             | -            | 3           | -          |
| 59   | 1971 (30 Jahre)                       | 2             | -                    | -             | -            | 2           | -          |
| 60   | 1970 (31 Jahre)                       | 1             | -                    | -             | -            | 1           | -          |
| 61   | 1969 (32 Jahre)                       | 1             | -                    | -             | -            | 1           | -          |
| 62   | 1968 (33 Jahre)                       | -             | -                    | -             | -            | -           | -          |
| 63   | 1967 (34 Jahre)                       | 3             | -                    | -             | -            | 3           | -          |
| 64   | 1966 (35 Jahre)                       | 2             | -                    | -             | -            | 2           | -          |
| 65   | 1965 und früher (36 Jahre und älter)  | 9             | -                    | -             | -            | 9           | -          |
| 66   | <b>Zusammen ...</b>                   | <b>23</b>     | -                    | -             | -            | <b>23</b>   | -          |
| <b>Lehramt der Son</b>                           |                                       |               |                      |               |              |             |            |
| 67   | 1976 und später (25 Jahre und jünger) | 306           | -                    | 13            | -            | -           | 2          |
| 68   | 1975 (26 Jahre)                       | 463           | -                    | 55            | 2            | -           | 2          |
| 69   | 1974 (27 Jahre)                       | 551           | -                    | 129           | 6            | -           | 2          |
| 70   | 1973 (28 Jahre)                       | 481           | -                    | 131           | 9            | -           | 3          |
| 71   | 1972 (29 Jahre)                       | 368           | -                    | 115           | 8            | -           | 6          |
| 72   | 1971 (30 Jahre)                       | 282           | -                    | 70            | 15           | -           | 6          |
| 73   | 1970 (31 Jahre)                       | 166           | -                    | 37            | 20           | -           | 4          |
| 74   | 1969 (32 Jahre)                       | 107           | -                    | 18            | 12           | -           | 3          |
| 75   | 1968 (33 Jahre)                       | 90            | -                    | 8             | 15           | -           | 2          |
| 76   | 1967 (34 Jahre)                       | 70            | -                    | 5             | 9            | -           | 3          |
| 77   | 1966 (35 Jahre)                       | 58            | -                    | 3             | 13           | -           | 2          |
| 78   | 1965 und früher (36 Jahre und älter)  | 207           | -                    | 21            | 44           | -           | 6          |
| 79   | Ohne Angabe                           | 614           | 592                  | -             | -            | -           | -          |
| 80   | <b>Zusammen ...</b>                   | <b>3 763</b>  | <b>592</b>           | <b>605</b>    | <b>153</b>   | -           | <b>41</b>  |
| <b>Fachlehrer /</b>                              |                                       |               |                      |               |              |             |            |
| 81   | 1976 und später (25 Jahre und jünger) | 165           | -                    | 165           | -            | -           | -          |
| 82   | 1975 (26 Jahre)                       | 34            | -                    | 31            | -            | -           | -          |
| 83   | 1974 (27 Jahre)                       | 34            | -                    | 32            | -            | -           | 1          |
| 84   | 1973 (28 Jahre)                       | 20            | -                    | 15            | -            | -           | 2          |
| 85   | 1972 (29 Jahre)                       | 32            | -                    | 14            | -            | -           | 11         |
| 86   | 1971 (30 Jahre)                       | 20            | -                    | 11            | -            | -           | 5          |
| 87   | 1970 (31 Jahre)                       | 20            | -                    | 11            | -            | -           | 4          |
| 88   | 1969 (32 Jahre)                       | 20            | -                    | 7             | -            | -           | 6          |
| 89   | 1968 (33 Jahre)                       | 27            | -                    | 11            | -            | -           | 10         |
| 90   | 1967 (34 Jahre)                       | 37            | -                    | 18            | -            | -           | 8          |
| 91   | 1966 (35 Jahre)                       | 32            | -                    | 12            | -            | -           | 4          |
| 92   | 1965 und früher (36 Jahre und älter)  | 124           | -                    | 46            | -            | -           | 16         |
| 93   | Ohne Angabe                           | 463           | 463                  | -             | -            | -           | -          |
| 94   | <b>Zusammen ...</b>                   | <b>1 028</b>  | <b>463</b>           | <b>373 c)</b> | -            | -           | <b>67</b>  |
| <b>Insgesamt</b>                                 |                                       |               |                      |               |              |             |            |
| 95   | 1976 und später (25 Jahre und jünger) | 2 881         | -                    | 615           | 1            | 1           | 12         |
| 96   | 1975 (26 Jahre)                       | 3 306         | -                    | 966           | 19           | 5           | 17         |
| 97   | 1974 (27 Jahre)                       | 3 610         | -                    | 1 275         | 38           | 11          | 19         |
| 98   | 1973 (28 Jahre)                       | 3 454         | -                    | 1 144         | 83           | 30          | 22         |
| 99   | 1972 (29 Jahre)                       | 3 012         | -                    | 915           | 157          | 37          | 33         |
| 100  | 1971 (30 Jahre)                       | 2 539         | -                    | 636           | 241          | 29          | 29         |
| 101  | 1970 (31 Jahre)                       | 1 834         | -                    | 395           | 225          | 33          | 31         |
| 102  | 1969 (32 Jahre)                       | 1 407         | -                    | 272           | 178          | 21          | 33         |
| 103  | 1968 (33 Jahre)                       | 1 075         | -                    | 155           | 176          | 5           | 28         |
| 104  | 1967 (34 Jahre)                       | 896           | -                    | 159           | 123          | 14          | 26         |
| 105  | 1966 (35 Jahre)                       | 588           | -                    | 77            | 81           | 3           | 23         |
| 106  | 1965 und früher (36 Jahre und älter)  | 1 912         | -                    | 286           | 321          | 28          | 75         |
| 107  | Ohne Angabe                           | 8 380         | 8 203                | -             | -            | -           | -          |
| 108  | <b>Insgesamt ...</b>                  | <b>34 894</b> | <b>8 203</b>         | <b>6 895</b>  | <b>1 643</b> | <b>217</b>  | <b>348</b> |

\*) Nachweis der Länder, für die Daten vorhanden sind

a) Teilnehmer/innen im Erziehungsurlaub

1) Nachweis nach Geburtsjahren nicht vorhanden



**h a n g**

**ausbildung) 2001**

Lehraltern, Geburtsjahren und Alter \*)  
gesamt

| Hessen  | Mecklenburg-<br>Vorpommern | Niedersachsen | Nordrhein-<br>Westfalen | Rheinland-<br>Pfalz | Saarland   | Sachsen    | Sachsen-<br>Anhalt | Schleswig-<br>Holstein | Thunngen   | Lfd<br>Nr  |
|---|----------------------------|---------------|-------------------------|---------------------|------------|------------|--------------------|------------------------|------------|------------|
| <b>Facher) oder für die beruflichen Schulen</b> |                            |               |                         |                     |            |            |                    |                        |            |            |
| -   | -                          | -             | -                       | -                   | -          | -          | -                  | -                      | -          | 56         |
| -   | -                          | -             | -                       | -                   | -          | -          | -                  | -                      | -          | 57         |
| -   | -                          | -             | -                       | -                   | -          | -          | -                  | -                      | -          | 58         |
| -   | -                          | -             | -                       | -                   | -          | -          | -                  | -                      | -          | 59         |
| -   | -                          | -             | -                       | -                   | -          | -          | -                  | -                      | -          | 60         |
| -   | -                          | -             | -                       | -                   | -          | -          | -                  | -                      | -          | 61         |
| -   | -                          | -             | -                       | -                   | -          | -          | -                  | -                      | -          | 62         |
| -   | -                          | -             | -                       | -                   | -          | -          | -                  | -                      | -          | 63         |
| -   | -                          | -             | -                       | -                   | -          | -          | -                  | -                      | -          | 64         |
| -   | -                          | -             | -                       | -                   | -          | -          | -                  | -                      | -          | 65         |
| -   | -                          | -             | -                       | -                   | -          | -          | -                  | -                      | -          | 66         |
| <b>derpädagogik</b>                             |                            |               |                         |                     |            |            |                    |                        |            |            |
| -   | 4                          | 14            | 169                     | 22                  | -          | 30         | 34                 | 6                      | 12         | 67         |
| 39  | 8                          | 36            | 222                     | 38                  | -          | 22         | 21                 | 15                     | 3          | 68         |
| 94  | 6                          | 62            | 159                     | 41                  | -          | 9          | 13                 | 25                     | 5          | 69         |
| 109   | 15                         | 54            | 87                      | 17                  | -          | 5          | 8                  | 40                     | 3          | 70         |
| 86  | 10                         | 38            | 58                      | 10                  | -          | 2          | 7                  | 26                     | 2          | 71         |
| 70  | 6                          | 35            | 42                      | 11                  | -          | 7          | 4                  | 15                     | 1          | 72         |
| 39  | 3                          | 21            | 18                      | 3                   | -          | 2          | 4                  | 13                     | 2          | 73         |
| 23  | 4                          | 14            | 15                      | 1                   | -          | 2          | 4                  | 11                     | -          | 74         |
| 23  | 1                          | 15            | 13                      | 1                   | -          | 1          | 1                  | 10                     | -          | 75         |
| 15  | 4                          | 14            | 6                       | 4                   | -          | -          | 1                  | 8                      | 1          | 76         |
| 13  | 2                          | 6             | 9                       | 5                   | -          | 1          | 1                  | 3                      | -          | 77         |
| 58  | 1                          | 39            | 23                      | 3                   | -          | 1          | 5                  | 6                      | -          | 78         |
| -   | -                          | 22 a)         | -                       | -                   | -          | -          | -                  | -                      | -          | 79         |
| <b>569</b>                                      | <b>64</b>                  | <b>370</b>    | <b>821</b>              | <b>156</b>          | <b>-</b>   | <b>82</b>  | <b>103</b>         | <b>178</b>             | <b>29</b>  | <b>80</b>  |
| <b>Fachlehrämter</b>                            |                            |               |                         |                     |            |            |                    |                        |            |            |
| -   | -                          | -             | -                       | -                   | -          | -          | -                  | -                      | -          | 81         |
| 3   | -                          | -             | -                       | -                   | -          | -          | -                  | -                      | -          | 82         |
| 1   | -                          | -             | -                       | -                   | -          | -          | -                  | -                      | -          | 83         |
| 3   | -                          | -             | -                       | -                   | -          | -          | -                  | -                      | -          | 84         |
| 7   | -                          | -             | -                       | -                   | -          | -          | -                  | -                      | -          | 85         |
| 4   | -                          | -             | -                       | -                   | -          | -          | -                  | -                      | -          | 86         |
| 5   | -                          | -             | -                       | -                   | -          | -          | -                  | -                      | -          | 87         |
| 7   | -                          | -             | -                       | -                   | -          | -          | -                  | -                      | -          | 88         |
| 6   | -                          | -             | -                       | -                   | -          | -          | -                  | -                      | -          | 89         |
| 11  | -                          | -             | -                       | -                   | -          | -          | -                  | -                      | -          | 90         |
| 16  | -                          | -             | -                       | -                   | -          | -          | -                  | -                      | -          | 91         |
| 62  | -                          | -             | -                       | -                   | -          | -          | -                  | -                      | -          | 92         |
| -   | -                          | -             | -                       | -                   | -          | -          | -                  | -                      | -          | 93         |
| <b>125</b>                                      | <b>-</b>                   | <b>-</b>      | <b>-</b>                | <b>-</b>            | <b>-</b>   | <b>-</b>   | <b>-</b>           | <b>-</b>               | <b>-</b>   | <b>94</b>  |
| <b>samt</b>                                     |                            |               |                         |                     |            |            |                    |                        |            |            |
| -   | 12                         | 377           | 1 180                   | 330                 | 83         | 84         | 66                 | 61                     | 59         | 95         |
| 369   | 22                         | 422           | 865                     | 257                 | 47         | 88         | 43                 | 134                    | 52         | 96         |
| 472   | 38                         | 425           | 734                     | 207                 | 54         | 85         | 31                 | 180                    | 41         | 97         |
| 522   | 50                         | 402           | 594                     | 186                 | 62         | 81         | 30                 | 220                    | 28         | 98         |
| 519   | 54                         | 354           | 424                     | 127                 | 61         | 49         | 28                 | 216                    | 38         | 99         |
| 459   | 48                         | 308           | 349                     | 110                 | 46         | 65         | 30                 | 153                    | 36         | 100        |
| 380   | 33                         | 223           | 198                     | 78                  | 24         | 44         | 20                 | 130                    | 20         | 101        |
| 285   | 23                         | 213           | 145                     | 59                  | 19         | 23         | 19                 | 103                    | 14         | 102        |
| 224   | 19                         | 159           | 137                     | 34                  | 19         | 16         | 12                 | 84                     | 7          | 103        |
| 191   | 20                         | 125           | 87                      | 32                  | 14         | 15         | 9                  | 70                     | 11         | 104        |
| 151   | 3                          | 95            | 73                      | 24                  | 6          | 6          | 6                  | 35                     | 5          | 105        |
| 474   | 12                         | 278           | 238                     | 68                  | 32         | 11         | 10                 | 69                     | 10         | 106        |
| -   | -                          | 177 a)        | -                       | -                   | -          | -          | -                  | -                      | -          | 107        |
| <b>4 046</b>                                    | <b>334</b>                 | <b>3 558</b>  | <b>5 024</b>            | <b>1 512</b>        | <b>467</b> | <b>567</b> | <b>304</b>         | <b>1 455</b>           | <b>321</b> | <b>108</b> |

b) Einschl stufenübergreifendes Lehramt Sekundarstufe II/I

c) Einschl gewerblicher Fachlehrkräfte

## Seminare (Lehrer

3 Teilnehmer/innen mit 1 Staatsprüfung nach  
3 2 Web

| Lfd Nr  | Geburtsjahr (Alter)                   | Deutschland  | Baden-Württemberg 1) | Bayern       | Berlin     | Brandenburg  | Bremen    |
|---|---------------------------------------|--------------|----------------------|--------------|------------|--------------|-----------|
| <b>Lehramt der Grund</b>                                |                                       |              |                      |              |            |              |           |
| 1   | 1976 und später (25 Jahre und junger) | 1 163        | -                    | 260          | -          | -            | 9         |
| 2   | 1975 (26 Jahre)                       | 1 024        | -                    | 440          | -          | 1            | 9         |
| 3   | 1974 (27 Jahre)                       | 811          | -                    | 386          | -          | 4            | 7         |
| 4   | 1973 (28 Jahre)                       | 504          | -                    | 209          | -          | 16           | 2         |
| 5   | 1972 (29 Jahre)                       | 335          | -                    | 114          | -          | 11           | 4         |
| 6   | 1971 (30 Jahre)                       | 212          | -                    | 60           | -          | 7            | 1         |
| 7   | 1970 (31 Jahre)                       | 148          | -                    | 42           | -          | 5            | 3         |
| 8   | 1969 (32 Jahre)                       | 118          | -                    | 40           | -          | 4            | 5         |
| 9   | 1968 (33 Jahre)                       | 93           | -                    | 23           | -          | 1            | 2         |
| 10  | 1967 (34 Jahre)                       | 79           | -                    | 30           | -          | 2            | 3         |
| 11  | 1966 (35 Jahre)                       | 73           | -                    | 12           | -          | -            | 2         |
| 12  | 1965 und früher (36 Jahre und älter)  | 224          | -                    | 59           | -          | 1            | 10        |
| 13  | <b>Zusammen . . .</b>                 | <b>4 784</b> | <b>-</b>             | <b>1 675</b> | <b>-</b>   | <b>52</b>    | <b>57</b> |
| <b>Lehramt der Primarstufe und aller oder einzelner</b> |                                       |              |                      |              |            |              |           |
| 14  | 1976 und später (25 Jahre und junger) | 772          | -                    | 74           | 1          | -            | -         |
| 15  | 1975 (26 Jahre)                       | 709          | -                    | 132          | 8          | 1            | -         |
| 16  | 1974 (27 Jahre)                       | 557          | -                    | 143          | 17         | 1            | -         |
| 17  | 1973 (28 Jahre)                       | 391          | -                    | 74           | 28         | 1            | -         |
| 18  | 1972 (29 Jahre)                       | 302          | -                    | 48           | 53         | 1            | -         |
| 19  | 1971 (30 Jahre)                       | 184          | -                    | 31           | 49         | 2            | -         |
| 20  | 1970 (31 Jahre)                       | 136          | -                    | 22           | 43         | -            | -         |
| 21  | 1969 (32 Jahre)                       | 105          | -                    | 10           | 34         | -            | -         |
| 22  | 1968 (33 Jahre)                       | 87           | -                    | 11           | 26         | -            | -         |
| 23  | 1967 (34 Jahre)                       | 74           | -                    | 9            | 25         | -            | -         |
| 24  | 1966 (35 Jahre)                       | 58           | -                    | 9            | 15         | -            | -         |
| 25  | 1965 und früher (36 Jahre und älter)  | 284          | -                    | 42           | 98         | -            | -         |
| 26  | Ohne Angabe                           | 3 075        | 2 983                | -            | -          | -            | -         |
| 27  | <b>Zusammen . . .</b>                 | <b>6 734</b> | <b>2 983</b>         | <b>605</b>   | <b>397</b> | <b>6</b>     | <b>-</b>  |
| <b>Lehramt aller oder einzelner</b>                     |                                       |              |                      |              |            |              |           |
| 28  | 1976 und später (25 Jahre und junger) | 248          | -                    | 80           | -          | -            | -         |
| 29  | 1975 (26 Jahre)                       | 368          | -                    | 140          | 3          | 2            | 3         |
| 30  | 1974 (27 Jahre)                       | 318          | -                    | 113          | 3          | -            | 1         |
| 31  | 1973 (28 Jahre)                       | 260          | -                    | 82           | 5          | -            | 5         |
| 32  | 1972 (29 Jahre)                       | 211          | -                    | 62           | 13         | -            | 2         |
| 33  | 1971 (30 Jahre)                       | 184          | -                    | 44           | 26         | -            | 6         |
| 34  | 1970 (31 Jahre)                       | 123          | -                    | 21           | 18         | 3            | 4         |
| 35  | 1969 (32 Jahre)                       | 83           | -                    | 17           | 12         | 1            | 6         |
| 36  | 1968 (33 Jahre)                       | 75           | -                    | 9            | 13         | -            | 3         |
| 37  | 1967 (34 Jahre)                       | 62           | -                    | 10           | 13         | 1            | 3         |
| 38  | 1966 (35 Jahre)                       | 47           | -                    | 7            | 6          | -            | 5         |
| 39  | 1965 und früher (36 Jahre und älter)  | 184          | -                    | 17           | 27         | 3            | 12        |
| 40  | Ohne Angabe                           | 765          | 749                  | -            | -          | -            | -         |
| 41  | <b>Zusammen . . .</b>                 | <b>2 928</b> | <b>749</b>           | <b>602</b>   | <b>139</b> | <b>10</b>    | <b>50</b> |
| <b>Lehramt der Sekundarstufe II (allgemein)</b>         |                                       |              |                      |              |            |              |           |
| 42  | 1976 und später (25 Jahre und junger) | 136          | -                    | 14           | -          | 1            | -         |
| 43  | 1975 (26 Jahre)                       | 443          | -                    | 96           | 4          | 1            | 2         |
| 44  | 1974 (27 Jahre)                       | 796          | -                    | 264          | 9          | 3            | 3         |
| 45  | 1973 (28 Jahre)                       | 1 008        | -                    | 314          | 34         | 7            | 4         |
| 46  | 1972 (29 Jahre)                       | 854          | -                    | 236          | 56         | 18           | 4         |
| 47  | 1971 (30 Jahre)                       | 817          | -                    | 162          | 103        | 13           | 7         |
| 48  | 1970 (31 Jahre)                       | 523          | -                    | 78           | 84         | 15           | 5         |
| 49  | 1969 (32 Jahre)                       | 389          | -                    | 52           | 73         | 9            | 8         |
| 50  | 1968 (33 Jahre)                       | 262          | -                    | 21           | 62         | -            | 3         |
| 51  | 1967 (34 Jahre)                       | 232          | -                    | 27           | 30         | 2            | 4         |
| 52  | 1966 (35 Jahre)                       | 104          | -                    | 9            | 17         | -            | 3         |
| 53  | 1965 und früher (36 Jahre und älter)  | 369          | -                    | 31           | 69         | 5            | 11        |
| 54  | Ohne Angabe                           | 1 499        | 1 453                | -            | -          | -            | -         |
| 55  | <b>Zusammen . . .</b>                 | <b>7 432</b> | <b>1 453</b>         | <b>1 304</b> | <b>541</b> | <b>74 b)</b> | <b>54</b> |

-----  
Fußnoten siehe am Ende der Tabelle

# hang

## ausbildung) 2001

Lehrämtern, Geburtsjahren und Alter \*)  
lich

| Hessen   | Mecklenburg-Vorpommern | Niedersachsen | Nordrhein-Westfalen | Rheinland-Pfalz | Saarland   | Sachsen    | Sachsen-Anhalt | Schleswig-Holstein | Thunngen   | Lfd Nr    |
|--|------------------------|---------------|---------------------|-----------------|------------|------------|----------------|--------------------|------------|-----------|
| <b>schule bzw. Primarstufe</b>                       |                        |               |                     |                 |            |            |                |                    |            |           |
| -  | -                      | -             | 824                 | -               | -          | 27         | 17             | -                  | 26         | 1         |
| 258  | -                      | -             | 278                 | -               | -          | 18         | 5              | -                  | 15         | 2         |
| 243  | -                      | -             | 154                 | -               | -          | 11         | 3              | -                  | 3          | 3         |
| 171  | -                      | -             | 91                  | -               | -          | 8          | 3              | -                  | 4          | 4         |
| 135  | -                      | -             | 53                  | -               | -          | 10         | 1              | -                  | 7          | 5         |
| 88   | -                      | -             | 40                  | -               | -          | 7          | 1              | -                  | 8          | 6         |
| 70   | -                      | -             | 21                  | -               | -          | 4          | 1              | -                  | 2          | 7         |
| 46   | -                      | -             | 20                  | -               | -          | 3          | -              | -                  | -          | 8         |
| 47   | -                      | -             | 17                  | -               | -          | 2          | -              | -                  | 1          | 9         |
| 29   | -                      | -             | 12                  | -               | -          | -          | 1              | -                  | 2          | 10        |
| 40   | -                      | -             | 17                  | -               | -          | 1          | 1              | -                  | -          | 11        |
| 93   | -                      | -             | 61                  | -               | -          | -          | -              | -                  | -          | 12        |
| <b>1 220</b>   | -                      | -             | <b>1 588</b>        | -               | -          | <b>91</b>  | <b>33</b>      | -                  | <b>68</b>  | <b>13</b> |
| <b>Schularten der Sekundarstufe I (übergreifend)</b> |                        |               |                     |                 |            |            |                |                    |            |           |
| -  | 5                      | 339           | -                   | 241             | 70         | -          | -              | 42                 | -          | 14        |
| -  | 1                      | 305           | -                   | 142             | 31         | -          | -              | 89                 | -          | 15        |
| -  | 6                      | 211           | -                   | 65              | 16         | -          | -              | 98                 | -          | 16        |
| -  | 7                      | 148           | -                   | 37              | 6          | -          | -              | 90                 | -          | 17        |
| -  | 10                     | 91            | -                   | 26              | 8          | -          | -              | 65                 | -          | 18        |
| -  | 3                      | 57            | -                   | 12              | 1          | -          | -              | 29                 | -          | 19        |
| -  | 1                      | 39            | -                   | 9               | 1          | -          | -              | 21                 | -          | 20        |
| -  | 3                      | 42            | -                   | 4               | 2          | -          | -              | 10                 | -          | 21        |
| -  | 1                      | 28            | -                   | 4               | 3          | -          | -              | 14                 | -          | 22        |
| -  | -                      | 23            | -                   | 4               | 2          | -          | -              | 11                 | -          | 23        |
| -  | -                      | 19            | -                   | 5               | 1          | -          | -              | 9                  | -          | 24        |
| -  | 1                      | 86            | -                   | 29              | 7          | -          | -              | 21                 | -          | 25        |
| -  | -                      | 92 a)         | -                   | -               | -          | -          | -              | -                  | -          | 26        |
| -  | <b>38</b>              | <b>1 480</b>  | -                   | <b>578</b>      | <b>148</b> | -          | -              | <b>499</b>         | -          | <b>27</b> |
| <b>Schularten der Sekundarstufe I</b>                |                        |               |                     |                 |            |            |                |                    |            |           |
| -  | 1                      | 15            | 80                  | 41              | 7          | 10         | 2              | 6                  | 6          | 28        |
| 36   | 2                      | 35            | 84                  | 33              | 4          | 1          | 2              | 20                 | 3          | 29        |
| 45   | 3                      | 41            | 39                  | 19              | 11         | 7          | 3              | 30                 | 3          | 30        |
| 37   | 4                      | 33            | 23                  | 25              | 3          | 11         | 1              | 29                 | 2          | 31        |
| 29   | 2                      | 25            | 23                  | 10              | 5          | 3          | 2              | 33                 | 2          | 32        |
| 16   | 3                      | 27            | 17                  | 8               | 7          | 10         | 2              | 13                 | 5          | 33        |
| 21   | 1                      | 15            | 10                  | 2               | 2          | 3          | 3              | 17                 | 3          | 34        |
| 13   | 1                      | 11            | 6                   | 5               | 1          | 1          | 1              | 8                  | -          | 35        |
| 12   | 1                      | 10            | 12                  | 2               | 3          | 2          | 1              | 7                  | -          | 36        |
| 8  | -                      | 3             | 4                   | 2               | 1          | 4          | 1              | 9                  | 3          | 37        |
| 3  | -                      | 9             | 4                   | 3               | -          | 1          | 1              | 6                  | 2          | 38        |
| 44   | 2                      | 15            | 33                  | 13              | 7          | 2          | -              | 8                  | 1          | 39        |
| -  | -                      | 16 a)         | -                   | -               | -          | -          | -              | -                  | -          | 40        |
| <b>264</b>   | <b>20</b>              | <b>255</b>    | <b>335</b>          | <b>163</b>      | <b>51</b>  | <b>55</b>  | <b>19</b>      | <b>186</b>         | <b>30</b>  | <b>41</b> |
| <b>bildende Fächer) oder das Gymnasium</b>           |                        |               |                     |                 |            |            |                |                    |            |           |
| -  | 2                      | 3             | 69                  | 3               | 2          | 15         | 10             | 5                  | 12         | 42        |
| 18   | 10                     | 16            | 197                 | 7               | 8          | 37         | 14             | 5                  | 28         | 43        |
| 59   | 19                     | 58            | 248                 | 34              | 16         | 43         | 10             | 11                 | 19         | 44        |
| 138  | 17                     | 89            | 223                 | 56              | 33         | 34         | 14             | 33                 | 12         | 45        |
| 132  | 18                     | 101           | 138                 | 32              | 25         | 21         | 11             | 49                 | 13         | 46        |
| 146  | 25                     | 95            | 116                 | 31              | 17         | 27         | 12             | 50                 | 13         | 47        |
| 112  | 14                     | 57            | 63                  | 24              | 10         | 17         | 10             | 29                 | 5          | 48        |
| 81   | 11                     | 48            | 38                  | 15              | 7          | 7          | 6              | 29                 | 5          | 49        |
| 64   | 5                      | 39            | 32                  | 12              | 5          | 4          | 3              | 10                 | 2          | 50        |
| 61   | 7                      | 39            | 30                  | 5               | 7          | 4          | 2              | 11                 | 3          | 51        |
| 31   | 1                      | 17            | 15                  | 3               | 2          | 1          | 1              | 3                  | 1          | 52        |
| 91   | 5                      | 52            | 61                  | 11              | 7          | 3          | 3              | 15                 | 5          | 53        |
| -  | -                      | 46 a)         | -                   | -               | -          | -          | -              | -                  | -          | 54        |
| <b>933</b>   | <b>134</b>             | <b>660</b>    | <b>1 230</b>        | <b>233</b>      | <b>139</b> | <b>213</b> | <b>96</b>      | <b>250</b>         | <b>118</b> | <b>55</b> |

Fußnoten siehe am Ende der Tabelle

## Seminare (Lehrer

3 Teilnehmer/innen mit 1 Staatsprüfung nach  
3 2 Web

| Lfd Nr   | Geburtsjahr (Alter)                   | Deutschland   | Baden-Württemberg 1) | Bayern        | Berlin       | Brandenburg | Bremen     |
|--|---------------------------------------|---------------|----------------------|---------------|--------------|-------------|------------|
| <b>Lehramt der Sekundarstufe II (berufliche)</b> |                                       |               |                      |               |              |             |            |
| 56   | 1974 (27 Jahre)                       | -             | -                    | -             | -            | -           | -          |
| 57   | 1973 (28 Jahre)                       | 1             | -                    | -             | -            | 1           | -          |
| 58   | 1972 (29 Jahre)                       | 3             | -                    | -             | -            | 3           | -          |
| 59   | 1971 (30 Jahre)                       | 2             | -                    | -             | -            | 2           | -          |
| 60   | 1970 (31 Jahre)                       | -             | -                    | -             | -            | -           | -          |
| 61   | 1969 (32 Jahre)                       | -             | -                    | -             | -            | -           | -          |
| 62   | 1968 (33 Jahre)                       | -             | -                    | -             | -            | -           | -          |
| 63   | 1967 (34 Jahre)                       | 2             | -                    | -             | -            | 2           | -          |
| 64   | 1966 (35 Jahre)                       | 1             | -                    | -             | -            | 1           | -          |
| 65   | 1965 und früher (36 Jahre und älter)  | 3             | -                    | -             | -            | 3           | -          |
| 66   | <b>Zusammen . . .</b>                 | <b>12</b>     | -                    | -             | -            | <b>12</b>   | -          |
| <b>Lehramt der Son</b>                           |                                       |               |                      |               |              |             |            |
| 67   | 1976 und später (25 Jahre und jünger) | 297           | -                    | 13            | -            | -           | 2          |
| 68   | 1975 (26 Jahre)                       | 431           | -                    | 54            | 2            | -           | 2          |
| 69   | 1974 (27 Jahre)                       | 482           | -                    | 113           | 6            | -           | 2          |
| 70   | 1973 (28 Jahre)                       | 373           | -                    | 100           | 7            | -           | 3          |
| 71   | 1972 (29 Jahre)                       | 279           | -                    | 83            | 7            | -           | 4          |
| 72   | 1971 (30 Jahre)                       | 184           | -                    | 39            | 14           | -           | 5          |
| 73   | 1970 (31 Jahre)                       | 110           | -                    | 18            | 19           | -           | 3          |
| 74   | 1969 (32 Jahre)                       | 74            | -                    | 8             | 11           | -           | 2          |
| 75   | 1968 (33 Jahre)                       | 60            | -                    | 5             | 14           | -           | 2          |
| 76   | 1967 (34 Jahre)                       | 55            | -                    | 4             | 7            | -           | 3          |
| 77   | 1966 (35 Jahre)                       | 42            | -                    | 2             | 11           | -           | 2          |
| 78   | 1965 und früher (36 Jahre und älter)  | 148           | -                    | 17            | 35           | -           | 5          |
| 79   | Ohne Angabe                           | 488           | 467                  | -             | -            | -           | -          |
| 80   | <b>Zusammen . . .</b>                 | <b>3 023</b>  | <b>467</b>           | <b>456</b>    | <b>133</b>   | -           | <b>35</b>  |
| <b>Fachlehrer /</b>                              |                                       |               |                      |               |              |             |            |
| 81   | 1976 und später (25 Jahre und jünger) | 157           | -                    | 157           | -            | -           | -          |
| 82   | 1975 (26 Jahre)                       | 31            | -                    | 28            | -            | -           | -          |
| 83   | 1974 (27 Jahre)                       | 28            | -                    | 26            | -            | -           | 1          |
| 84   | 1973 (28 Jahre)                       | 16            | -                    | 13            | -            | -           | 1          |
| 85   | 1972 (29 Jahre)                       | 17            | -                    | 7             | -            | -           | 6          |
| 86   | 1971 (30 Jahre)                       | 9             | -                    | 5             | -            | -           | 2          |
| 87   | 1970 (31 Jahre)                       | 7             | -                    | 4             | -            | -           | 2          |
| 88   | 1969 (32 Jahre)                       | 10            | -                    | 4             | -            | -           | 2          |
| 89   | 1968 (33 Jahre)                       | 13            | -                    | 6             | -            | -           | 5          |
| 90   | 1967 (34 Jahre)                       | 15            | -                    | 5             | -            | -           | 5          |
| 91   | 1966 (35 Jahre)                       | 11            | -                    | 6             | -            | -           | -          |
| 92   | 1965 und früher (36 Jahre und älter)  | 53            | -                    | 22            | -            | -           | 9          |
| 93   | Ohne Angabe                           | 318           | 318                  | -             | -            | -           | -          |
| 94   | <b>Zusammen . . .</b>                 | <b>685</b>    | <b>318</b>           | <b>283 c)</b> | -            | -           | <b>33</b>  |
| <b>Zusam</b>                                     |                                       |               |                      |               |              |             |            |
| 95   | 1976 und später (25 Jahre und jünger) | 2 773         | -                    | 598           | 1            | 1           | 11         |
| 96   | 1975 (26 Jahre)                       | 3 006         | -                    | 890           | 17           | 5           | 16         |
| 97   | 1974 (27 Jahre)                       | 2 992         | -                    | 1 045         | 35           | 8           | 14         |
| 98   | 1973 (28 Jahre)                       | 2 553         | -                    | 792           | 74           | 25          | 15         |
| 99   | 1972 (29 Jahre)                       | 2 001         | -                    | 550           | 129          | 33          | 20         |
| 100  | 1971 (30 Jahre)                       | 1 592         | -                    | 341           | 192          | 24          | 21         |
| 101  | 1970 (31 Jahre)                       | 1 047         | -                    | 185           | 164          | 23          | 17         |
| 102  | 1969 (32 Jahre)                       | 779           | -                    | 131           | 130          | 14          | 23         |
| 103  | 1968 (33 Jahre)                       | 590           | -                    | 75            | 115          | 1           | 15         |
| 104  | 1967 (34 Jahre)                       | 519           | -                    | 85            | 75           | 7           | 18         |
| 105  | 1966 (35 Jahre)                       | 336           | -                    | 45            | 49           | 1           | 12         |
| 106  | 1965 und früher (36 Jahre und älter)  | 1 265         | -                    | 188           | 229          | 12          | 47         |
| 107  | Ohne Angabe                           | 6 145         | 5 970                | -             | -            | -           | -          |
| 108  | <b>Zusammen . . .</b>                 | <b>25 598</b> | <b>5 970</b>         | <b>4 925</b>  | <b>1 210</b> | <b>154</b>  | <b>229</b> |

\*) Nachweis der Länder, für die Daten vorhanden sind  
1) Nachweis nach Geburtsjahren nicht vorhanden

a) Teilnehmer/innen im Erziehungsurlaub

**hang**

**ausbildung) 2001**

Lehrämtern, Geburtsjahren und Alter \*)

lich

| Hessen  | Mecklenburg-Vorpommern | Niedersachsen | Nordrhein-Westfalen | Rheinland-Pfalz | Saarland   | Sachsen    | Sachsen-Anhalt | Schleswig-Holstein | Thüringen  | Lfd Nr     |
|---|------------------------|---------------|---------------------|-----------------|------------|------------|----------------|--------------------|------------|------------|
| <b>Fächer) oder für die beruflichen Schulen</b> |                        |               |                     |                 |            |            |                |                    |            |            |
| -   | -                      | -             | -                   | -               | -          | -          | -              | -                  | -          | 56         |
| -   | -                      | -             | -                   | -               | -          | -          | -              | -                  | -          | 57         |
| -   | -                      | -             | -                   | -               | -          | -          | -              | -                  | -          | 58         |
| -   | -                      | -             | -                   | -               | -          | -          | -              | -                  | -          | 59         |
| -   | -                      | -             | -                   | -               | -          | -          | -              | -                  | -          | 60         |
| -   | -                      | -             | -                   | -               | -          | -          | -              | -                  | -          | 61         |
| -   | -                      | -             | -                   | -               | -          | -          | -              | -                  | -          | 62         |
| -   | -                      | -             | -                   | -               | -          | -          | -              | -                  | -          | 63         |
| -   | -                      | -             | -                   | -               | -          | -          | -              | -                  | -          | 64         |
| -   | -                      | -             | -                   | -               | -          | -          | -              | -                  | -          | 65         |
| -   | -                      | -             | -                   | -               | -          | -          | -              | -                  | -          | 66         |
| <b>derpädagogik</b>                             |                        |               |                     |                 |            |            |                |                    |            |            |
| -   | 4                      | 14            | 164                 | 20              | -          | 30         | 32             | 6                  | 12         | 67         |
| 39  | 8                      | 34            | 197                 | 35              | -          | 22         | 20             | 15                 | 3          | 68         |
| 91  | 5                      | 56            | 127                 | 32              | -          | 8          | 13             | 24                 | 5          | 69         |
| 100   | 15                     | 41            | 51                  | 11              | -          | 3          | 5              | 35                 | 2          | 70         |
| 68  | 9                      | 29            | 38                  | 7               | -          | 2          | 7              | 23                 | 2          | 71         |
| 53  | 4                      | 28            | 16                  | 5               | -          | 4          | 4              | 11                 | 1          | 72         |
| 26  | 1                      | 14            | 13                  | 2               | -          | 2          | 4              | 7                  | 1          | 73         |
| 14  | 4                      | 7             | 12                  | 1               | -          | 2          | 3              | 10                 | -          | 74         |
| 15  | -                      | 10            | 7                   | 1               | -          | 1          | 1              | 4                  | -          | 75         |
| 10  | 3                      | 12            | 5                   | 4               | -          | -          | 1              | 5                  | 1          | 76         |
| 8   | 2                      | 3             | 7                   | 4               | -          | -          | -              | 3                  | -          | 77         |
| 39  | -                      | 23            | 17                  | 2               | -          | 1          | 4              | 5                  | -          | 78         |
| -   | -                      | 21 a)         | -                   | -               | -          | -          | -              | -                  | -          | 79         |
| <b>463</b>                                      | <b>55</b>              | <b>292</b>    | <b>654</b>          | <b>124</b>      | <b>-</b>   | <b>75</b>  | <b>94</b>      | <b>148</b>         | <b>27</b>  | <b>80</b>  |
| <b>Fachlehrämter</b>                            |                        |               |                     |                 |            |            |                |                    |            |            |
| -   | -                      | -             | -                   | -               | -          | -          | -              | -                  | -          | 81         |
| 3   | -                      | -             | -                   | -               | -          | -          | -              | -                  | -          | 82         |
| 1   | -                      | -             | -                   | -               | -          | -          | -              | -                  | -          | 83         |
| 2   | -                      | -             | -                   | -               | -          | -          | -              | -                  | -          | 84         |
| 4   | -                      | -             | -                   | -               | -          | -          | -              | -                  | -          | 85         |
| 2   | -                      | -             | -                   | -               | -          | -          | -              | -                  | -          | 86         |
| 1   | -                      | -             | -                   | -               | -          | -          | -              | -                  | -          | 87         |
| 4   | -                      | -             | -                   | -               | -          | -          | -              | -                  | -          | 88         |
| 2   | -                      | -             | -                   | -               | -          | -          | -              | -                  | -          | 89         |
| 5   | -                      | -             | -                   | -               | -          | -          | -              | -                  | -          | 90         |
| 5   | -                      | -             | -                   | -               | -          | -          | -              | -                  | -          | 91         |
| 22  | -                      | -             | -                   | -               | -          | -          | -              | -                  | -          | 92         |
| -   | -                      | -             | -                   | -               | -          | -          | -              | -                  | -          | 93         |
| <b>51</b>                                       | <b>-</b>               | <b>-</b>      | <b>-</b>            | <b>-</b>        | <b>-</b>   | <b>-</b>   | <b>-</b>       | <b>-</b>           | <b>-</b>   | <b>94</b>  |
| <b>men</b>                                      |                        |               |                     |                 |            |            |                |                    |            |            |
| -   | 12                     | 371           | 1 137               | 305             | 79         | 82         | 61             | 59                 | 56         | 95         |
| 354   | 21                     | 390           | 756                 | 217             | 43         | 78         | 41             | 129                | 49         | 96         |
| 439   | 33                     | 366           | 568                 | 150             | 43         | 69         | 29             | 163                | 30         | 97         |
| 448   | 43                     | 311           | 388                 | 129             | 42         | 56         | 23             | 187                | 20         | 98         |
| 368   | 39                     | 246           | 252                 | 75              | 38         | 36         | 21             | 170                | 24         | 99         |
| 305   | 35                     | 207           | 189                 | 56              | 25         | 48         | 19             | 103                | 27         | 100        |
| 230   | 17                     | 125           | 107                 | 37              | 13         | 26         | 18             | 74                 | 11         | 101        |
| 158   | 19                     | 108           | 76                  | 25              | 10         | 13         | 10             | 57                 | 5          | 102        |
| 140   | 7                      | 87            | 68                  | 19              | 11         | 9          | 5              | 35                 | 3          | 103        |
| 113   | 10                     | 77            | 51                  | 15              | 10         | 8          | 5              | 36                 | 9          | 104        |
| 87  | 3                      | 48            | 43                  | 15              | 3          | 3          | 3              | 21                 | 3          | 105        |
| 289   | 8                      | 176           | 172                 | 55              | 21         | 6          | 7              | 49                 | 6          | 106        |
| -   | -                      | 175 a)        | -                   | -               | -          | -          | -              | -                  | -          | 107        |
| <b>2 931</b>                                    | <b>247</b>             | <b>2 687</b>  | <b>3 807</b>        | <b>1 098</b>    | <b>338</b> | <b>434</b> | <b>242</b>     | <b>1 083</b>       | <b>243</b> | <b>108</b> |

b) Einschl stufenübergreifendes Lehramt Sekundarstufe II/I

c) Einschl gewerblicher Fachlehrkräfte

## Seminare (Lehrer)

4 Teilnehmer/innen mit bestandener 2 Staatsprüfung für das Lehramt der

| Lfd Nr | Fach                  | Deutschland   | Baden-Württemberg | Bayern       | Berlin     | Brandenburg 1) | Bremen 2) | Hessen | Insgesamt   |
|--------|-----------------------|---------------|-------------------|--------------|------------|----------------|-----------|--------|-------------|
| 1      | Biologie              | 975           | 174               | 87           | 24         | 9              | -         | -      | 83          |
| 2      | Chemie                | 590           | 119               | 87           | 10         | 9              | -         | -      | 55          |
| 3      | Deutsch / Germanistik | 2 449         | 461               | 427          | 46         | 28             | -         | -      | 147         |
| 4      | Englisch              | 1 857         | 284               | 443          | 48         | 25             | -         | -      | 86          |
| 5      | Erdkunde              | 768           | 180               | 124          | 26         | 8              | -         | -      | 48          |
| 6      | Französisch           | 880           | 182               | 162          | 22         | 7              | -         | -      | 57          |
| 7      | Geschichte            | 1 155         | 187               | 236          | 23         | 18             | -         | -      | 73          |
| 8      | Griechisch            | 42            | 12                | 7            | 2          | -              | -         | -      | 4           |
| 9      | Kunst                 | 279           | 44                | 32           | -          | 3              | -         | -      | 13          |
| 10     | Latein                | 369           | 76                | 82           | 10         | 1              | -         | -      | 27          |
| 11     | Mathematik            | 1 336         | 263               | 257          | 25         | 16             | -         | -      | 91          |
| 12     | Musik                 | 396           | 67                | 47           | 11         | 6              | -         | -      | 26          |
| 13     | Pädagogik             | 134           | -                 | -            | -          | -              | -         | -      | -           |
| 14     | Philosophie           | 104           | 10                | 6            | 2          | -              | -         | -      | -           |
| 15     | Physik                | 607           | 109               | 171          | 17         | 9              | -         | -      | 60          |
| 16     | Religion, ev          | 305           | 57                | 26           | 1          | -              | -         | -      | 22          |
| 17     | Religion, rk          | 381           | 56                | 90           | -          | -              | -         | -      | 16          |
| 18     | Russisch              | 104           | 6                 | 13           | 5          | 8              | -         | -      | 14          |
| 19     | Sozialkunde, Politik  | 290           | 102               | 57           | 8          | -              | -         | -      | 58          |
| 20     | Spanisch              | 204           | 28                | 22           | 5          | 2              | -         | -      | 4           |
| 21     | Sport                 | 1 133         | 216               | 139          | 32         | 12             | -         | -      | 95          |
| 22     | Textiles Gestalten    | 27            | -                 | -            | -          | -              | -         | -      | -           |
| 23     | Werken                | 22            | -                 | -            | 2          | -              | -         | -      | 13          |
| 24     | Wirtschaftskunde      | 83            | -                 | 83           | -          | -              | -         | -      | -           |
| 25     | Sonstige Fächer       | 574           | 65                | 45           | 15         | 14             | -         | -      | 3           |
| 26     | Ohne Angabe           | 146           | -                 | -            | -          | 7              | -         | -      | -           |
| 27     | <b>Insgesamt ...</b>  | <b>15 210</b> | <b>2 698</b>      | <b>2 643</b> | <b>334</b> | <b>182</b>     | -         | -      | <b>995</b>  |
|        |                       |               |                   |              |            |                |           |        | <b>Weib</b> |
| 28     | Biologie              | 646           | 107               | 43           | 18         | 6              | -         | -      | 56          |
| 29     | Chemie                | 347           | 65                | 43           | 7          | 4              | -         | -      | 25          |
| 30     | Deutsch / Germanistik | 1 786         | 338               | 282          | 34         | 16             | -         | -      | 103         |
| 31     | Englisch              | 1 396         | 214               | 322          | 36         | 23             | -         | -      | 56          |
| 32     | Erdkunde              | 472           | 85                | 70           | 11         | 4              | -         | -      | 30          |
| 33     | Französisch           | 716           | 155               | 141          | 17         | 7              | -         | -      | 47          |
| 34     | Geschichte            | 676           | 99                | 125          | 9          | 5              | -         | -      | 27          |
| 35     | Griechisch            | 22            | 5                 | 4            | -          | -              | -         | -      | 2           |
| 36     | Kunst                 | 212           | 29                | 21           | -          | 2              | -         | -      | 10          |
| 37     | Latein                | 245           | 51                | 54           | 5          | -              | -         | -      | 15          |
| 38     | Mathematik            | 734           | 128               | 100          | 10         | 6              | -         | -      | 42          |
| 39     | Musik                 | 256           | 42                | 24           | 6          | 6              | -         | -      | 16          |
| 40     | Pädagogik             | 103           | -                 | -            | -          | -              | -         | -      | -           |
| 41     | Philosophie           | 69            | 4                 | 2            | 1          | -              | -         | -      | -           |
| 42     | Physik                | 232           | 29                | 46           | 4          | 3              | -         | -      | 22          |
| 43     | Religion, ev          | 217           | 38                | 17           | 1          | -              | -         | -      | 16          |
| 44     | Religion, rk          | 243           | 29                | 46           | -          | -              | -         | -      | 9           |
| 45     | Russisch              | 92            | 5                 | 12           | 5          | 7              | -         | -      | 13          |
| 46     | Sozialkunde, Politik  | 137           | 46                | 26           | 4          | -              | -         | -      | 25          |
| 47     | Spanisch              | 162           | 23                | 18           | 3          | 2              | -         | -      | 2           |
| 48     | Sport                 | 679           | 105               | 78           | 15         | 4              | -         | -      | 46          |
| 49     | Textiles Gestalten    | 27            | -                 | -            | -          | -              | -         | -      | -           |
| 50     | Werken                | 16            | -                 | -            | 2          | -              | -         | -      | 8           |
| 51     | Wirtschaftskunde      | 43            | -                 | 43           | -          | -              | -         | -      | -           |
| 52     | Sonstige Fächer       | 416           | 46                | 31           | 8          | 6              | -         | -      | 3           |
| 53     | Ohne Angabe           | 123           | -                 | -            | -          | 7              | -         | -      | -           |
| 54     | <b>Zusammen ...</b>   | <b>10 067</b> | <b>1 643</b>      | <b>1 548</b> | <b>196</b> | <b>108</b>     | -         | -      | <b>573</b>  |

\*) Mehrfachzählungen, Nachweis der Länder, für die Daten vorhanden sind  
1) Einschl. Lehramt Sekundarstufe II (berufliche Fächer)

2) Kein Nachweis vorhanden.

hang

ausbildung) 2001

Sekundarstufe II oder das Gymnasium nach fächerspezifischen Lehrbefähigungen \*)

| Mecklen-<br>burg-Vor-<br>pommern | Nieder-<br>sachsen | Nordrhein-<br>Westfalen 3) | Rheinland-<br>Pfalz | Saarland   | Sachsen    | Sachsen-<br>Anhalt | Schleswig-<br>Holstein | Thuringen  | Lfd<br>Nr |
|----------------------------------|--------------------|----------------------------|---------------------|------------|------------|--------------------|------------------------|------------|-----------|
| <b>samt</b>                      |                    |                            |                     |            |            |                    |                        |            |           |
| 11                               | 88                 | 423                        | 14                  | 13         | 9          | 6                  | 14                     | 20         | 1         |
| 7                                | 45                 | 202                        | 13                  | 10         | 5          | 3                  | 12                     | 13         | 2         |
| 17                               | 121                | 894                        | 42                  | 22         | 64         | 46                 | 48                     | 86         | 3         |
| 27                               | 89                 | 634                        | 32                  | 19         | 48         | 43                 | 45                     | 34         | 4         |
| 13                               | 20                 | 280                        | 17                  | 10         | 13         | 9                  | 7                      | 13         | 5         |
| 8                                | 54                 | 302                        | 24                  | 15         | 16         | 6                  | 18                     | 7          | 6         |
| 16                               | 57                 | 397                        | 26                  | 11         | 34         | 20                 | 32                     | 25         | 7         |
| -                                | 3                  | 7                          | 1                   | 2          | -          | 3                  | -                      | 1          | 8         |
| 5                                | 12                 | 119                        | 9                   | 1          | 22         | 2                  | 6                      | 11         | 9         |
| -                                | 18                 | 110                        | 12                  | 5          | 8          | 4                  | 11                     | 5          | 10        |
| 8                                | 65                 | 421                        | 28                  | 27         | 27         | 13                 | 32                     | 63         | 11        |
| 6                                | 30                 | 128                        | 10                  | 8          | 11         | 17                 | 10                     | 19         | 12        |
| -                                | -                  | 128                        | -                   | -          | -          | -                  | -                      | 6          | 13        |
| 1                                | 5                  | 75                         | 2                   | -          | -          | -                  | 3                      | -          | 14        |
| 1                                | 36                 | 138                        | 16                  | 15         | 10         | 5                  | 15                     | 5          | 15        |
| 5                                | 32                 | 131                        | 10                  | 4          | 2          | 1                  | 5                      | 9          | 16        |
| 1                                | 3                  | 187                        | 12                  | 8          | 1          | 3                  | -                      | 4          | 17        |
| 4                                | 2                  | 22                         | 1                   | -          | 7          | 12                 | 3                      | 7          | 18        |
| 3                                | 21                 | -                          | 16                  | 16         | -          | 3                  | -                      | 6          | 19        |
| 4                                | 6                  | 106                        | 2                   | 6          | 5          | 7                  | 7                      | -          | 20        |
| 21                               | 51                 | 452                        | 19                  | 10         | 15         | 18                 | 21                     | 32         | 21        |
| -                                | -                  | 27                         | -                   | -          | -          | -                  | -                      | -          | 22        |
| -                                | -                  | -                          | -                   | -          | -          | -                  | -                      | 7          | 23        |
| -                                | -                  | -                          | -                   | -          | -          | -                  | -                      | -          | 24        |
| -                                | -                  | 325                        | 2                   | -          | 31         | 1                  | 7                      | 66         | 25        |
| -                                | -                  | -                          | 106                 | 32         | -          | -                  | -                      | 1          | 26        |
| <b>158</b>                       | <b>758</b>         | <b>5 508</b>               | <b>414</b>          | <b>234</b> | <b>328</b> | <b>222</b>         | <b>296</b>             | <b>440</b> | <b>27</b> |
| <b>lich</b>                      |                    |                            |                     |            |            |                    |                        |            |           |
| 7                                | 49                 | 321                        | 2                   | 6          | 6          | 4                  | 11                     | 10         | 28        |
| 3                                | 25                 | 153                        | -                   | 3          | 4          | 3                  | 6                      | 6          | 29        |
| 13                               | 83                 | 677                        | 26                  | 19         | 47         | 36                 | 39                     | 73         | 30        |
| 20                               | 69                 | 480                        | 27                  | 11         | 42         | 32                 | 35                     | 29         | 31        |
| 5                                | 13                 | 212                        | 7                   | 7          | 10         | 4                  | 5                      | 9          | 32        |
| 6                                | 46                 | 229                        | 19                  | 11         | 14         | 6                  | 12                     | 6          | 33        |
| 8                                | 30                 | 301                        | 7                   | 5          | 22         | 7                  | 18                     | 13         | 34        |
| -                                | 2                  | 5                          | 1                   | 1          | -          | 2                  | -                      | -          | 35        |
| 5                                | 11                 | 90                         | 6                   | 1          | 20         | 2                  | 4                      | 11         | 36        |
| -                                | 12                 | 83                         | 4                   | 2          | 8          | 3                  | 7                      | 1          | 37        |
| 3                                | 22                 | 319                        | 9                   | 9          | 16         | 7                  | 7                      | 56         | 38        |
| 4                                | 15                 | 97                         | 3                   | 2          | 8          | 14                 | 6                      | 13         | 39        |
| -                                | -                  | 97                         | -                   | -          | -          | -                  | -                      | 6          | 40        |
| -                                | 3                  | 57                         | 2                   | -          | -          | -                  | -                      | -          | 41        |
| -                                | 7                  | 105                        | 5                   | 3          | 4          | 1                  | 1                      | 2          | 42        |
| 4                                | 20                 | 99                         | 7                   | 3          | 2          | 1                  | 3                      | 6          | 43        |
| -                                | 2                  | 142                        | 5                   | 5          | 1          | 2                  | -                      | 2          | 44        |
| 4                                | 2                  | 17                         | 1                   | -          | 7          | 9                  | 3                      | 7          | 45        |
| 2                                | 12                 | -                          | 7                   | 9          | -          | 3                  | -                      | 3          | 46        |
| 4                                | 6                  | 80                         | 1                   | 6          | 5          | 5                  | 7                      | -          | 47        |
| 10                               | 21                 | 343                        | 10                  | 4          | 7          | 10                 | 10                     | 16         | 48        |
| -                                | -                  | 27                         | -                   | -          | -          | -                  | -                      | -          | 49        |
| -                                | -                  | -                          | -                   | -          | -          | -                  | -                      | 6          | 50        |
| -                                | -                  | -                          | -                   | -          | -          | -                  | -                      | -          | 51        |
| -                                | -                  | 240                        | 1                   | -          | 16         | 1                  | 4                      | 60         | 52        |
| -                                | -                  | -                          | 83                  | 32         | -          | -                  | -                      | 1          | 53        |
| <b>98</b>                        | <b>450</b>         | <b>4 174</b>               | <b>233</b>          | <b>139</b> | <b>239</b> | <b>152</b>         | <b>178</b>             | <b>336</b> | <b>54</b> |

3) Geschlechterspezifische Verteilung geschätzt.

**Übersicht über die Schulartengliederung und institutionellen Zuordnungen in den Statistiken der  
allgemein bildenden Schulen**

Schuljahr 2000/01

| Begriffliche Zuordnung  | Nebenstehende Zuordnung gilt für das Land |    |      |      |    |      |      |    |    |    |    |    |      |    |    |    |
|---|---|----|------|------|----|------|------|----|----|----|----|----|------|----|----|----|
|   | BW  | BY | BE   | BB   | HB | HH   | HE   | MV | NI | NW | RP | SL | SN   | ST | SH | TH |
| <b>1. Vorklassen</b>  |   |    |      |      |    |      |      |    |    |    |    |    |      |    |    |    |
| Vorklassen an Kindertagesstätten und Kindergärten   |   |    |      |      |    |      |      |    |    |    |    |    |      |    |    | x  |
| Vorklassen an Grundschulen  |   |    | x    |      | x  | x    |      | x  | x  |    |    |    | x a) |    |    | x  |
| Vorklassen an Grund- und Hauptschulen   |   |    |      |      |    |      |      |    |    |    |    |    |      |    |    | x  |
| Vorschulklassen an Grund-, Haupt- und Realschulen   |   |    |      |      |    | x    |      |    |    |    |    |    |      |    |    |    |
| Vorklassen an Realschulen mit Grund- und Hauptschulteil   |   |    |      |      |    |      |      |    |    |    |    |    |      |    |    | x  |
| Vorklassen an Gesamtschulen   |   |    | x    |      |    |      | x    |    |    |    |    |    |      |    |    |    |
| Vorklassen an Sonderschulen   |   |    | x    |      | x  |      |      | x  | x  |    |    |    |      |    |    | x  |
| Eingangsstufen an Grundschulen  |   |    |      |      | x  | x    | x    |    |    |    |    |    |      |    |    |    |
| Eingangsstufen an Grund-, Haupt- und Realschulen  |   |    |      |      |    |      | x    |    |    |    |    |    |      |    |    |    |
| Schulvorbereitende Einrichtungen an Förderschulen   |   |    |      |      |    |      |      |    |    |    |    |    |      |    |    | x  |
| Sondervorklassen an Grundschulen  |   |    | x    |      |    |      |      |    |    |    |    |    |      |    |    |    |
| <b>2. Schulkindergärten</b>   |   |    |      |      |    |      |      |    |    |    |    |    |      |    |    |    |
| Schulkindergärten an Grundschulen   |   |    |      |      | x  |      |      |    | x  | x  | x  | x  |      |    |    | x  |
| Schulkindergärten an Grund- und Hauptschulen  |   |    |      |      |    |      |      |    |    |    |    | x  |      |    |    | x  |
| Schulkindergärten an Realschulen mit Grund- und Hauptschulteil  |   |    |      |      |    |      |      |    |    |    |    |    |      |    |    | x  |
| Schulkindergärten an Sonderschulen  | x   |    |      |      | x  | x    |      | x  | x  |    | x  | x  |      |    |    |    |
| Schulkindergärten an integrierten Gesamtschulen   |   |    |      |      |    |      |      |    | x  |    |    |    |      |    |    |    |
| Schulkindergarten als selbständige Einrichtung  | x   |    |      |      |    |      |      |    |    |    |    |    |      |    |    |    |
| Sonderschulkindergärten an Sonderschulen  |   |    |      |      |    |      |      |    |    | x  |    |    |      |    |    |    |
| Vorklassen an Grundschulen 1)   |   |    |      |      |    |      |      | x  |    |    |    |    |      |    | x  |    |
| Vorklassen an Gesamtschulen (additive und integrierte) 1)   |   |    |      |      |    |      |      | x  |    |    |    |    |      |    |    |    |
| Vorklassen an Sonderschulen 1)  |   |    |      |      |    |      |      | x  |    |    |    |    |      |    |    |    |
| Grundschulförderklassen an Grundschulen   | x   |    |      |      |    |      |      |    |    |    | x  |    |      |    |    |    |
| <b>3. Grundschulen</b>  |   |    |      |      |    |      |      |    |    |    |    |    |      |    |    |    |
| Grundschulen  | x   | x  | x    | x    | x  | x    | x    | x  | x  | x  | x  | x  | x    | x  | x  | x  |
| Grundschulen an Grund- und Hauptschulen   | x   |    |      |      |    |      |      |    |    |    |    | x  | x    |    |    | x  |
| Grundschulen an Grund-, Haupt- und Realschulen  | x   |    |      |      |    | x    |      |    |    |    |    |    |      |    |    |    |
| Grundschulen an Realschulen mit Grund- und Hauptschulteil   |   |    |      |      |    |      |      |    | x  |    |    |    |      |    |    | x  |
| Grundschulstufen an Volksschulen  |   | x  |      |      |    |      |      |    |    |    |    |    |      |    |    |    |
| Grundschulstufen an kooperativen Gesamtschulen  |   |    |      |      |    | x    |      |    |    |    |    |    |      |    |    |    |
| Grundstufen an additiven Gesamtschulen  |   |    |      |      |    |      | x    |    |    |    |    |    |      |    |    |    |
| Primarstufe an Laborschulen   |   |    |      |      |    |      |      |    |    |    | x  |    |      |    |    |    |
| Primarstufe an Volksschulen   |   |    |      |      |    |      |      |    |    |    | x  |    |      |    |    |    |
| Diagnose- und Förderklassen an Grundschulen   |   |    |      |      |    |      |      |    |    |    |    |    | x    |    |    | x  |
| Grundschulen an Hauptschulen mit Grundschulteil (1 - 4)   |   |    |      |      |    |      |      |    | x  |    |    |    |      |    |    |    |
| Grundschulen an Realschulen mit Grundschulteil  |   |    |      |      |    |      |      |    | x  |    |    |    |      |    |    |    |
| Klassen für Ausländer-/Aussiedlerkinder im Grundschulalter  |   |    |      |      |    |      |      |    |    |    |    |    | x    |    |    | x  |
| Förderklassen für Schüler nichtdeutscher Herkunftssprache   |   |    | x    |      |    |      |      |    |    |    |    |    |      |    |    |    |
| Integrationsklassen an Sonderschulen und Sonderpädagogische Förderklassen an Schulen für Lernbehinderte |   |    | x    |      |    |      |      |    |    |    |    |    |      |    |    |    |
| Primarstufe an Jenaplan - Schulen   |   |    |      |      |    |      |      |    |    |    |    |    |      |    |    | x  |
| <b>4. Schulartunabhängige Orientierungsstufe</b>  |   |    |      |      |    |      |      |    |    |    |    |    |      |    |    |    |
| Schulformunabhängige Orientierungsstufe an Grundschulen   |   |    | x b) | x b) |    |      | x c) |    |    |    |    |    |      |    |    |    |
| Schulformunabhängige Orientierungsstufe an Hauptschulen   |   |    |      |      |    |      | x c) |    | x  |    |    |    |      |    |    |    |
| Schulformunabhängige Orientierungsstufe an Haupt- und Realschulen                                       |   |    |      |      |    |      | x c) |    |    |    |    |    |      |    |    |    |
| Schulformunabhängige Orientierungsstufe an additiven Gesamtschulen                                      |   |    |      |      |    |      | x c) |    |    |    |    |    |      |    |    |    |
| Schulformunabhängige Orientierungsstufe an kooperativen Gesamtschulen                                   | x   |    |      |      |    | x d) |      |    | x  |    |    |    |      |    |    |    |
| Schulformunabhängige Orientierungsstufe an Gymnasien  |   |    |      |      |    |      | x    |    |    |    |    |    |      |    |    |    |
| Schulformunabhängige Orientierungsstufe der Sekundarstufe I   |   |    |      |      | x  |      |      |    |    |    |    |    |      |    |    |    |
| Schulformunabhängige Orientierungsstufe als selbständige Einrichtung                                    | x   | x  |      |      |    |      |      |    | x  |    |    |    |      |    |    |    |
| Schulformübergreifende Orientierungsstufe an Grundschulen   |   |    |      |      |    |      |      | x  |    |    |    |    |      |    |    |    |
| Schulformunabhängige Orientierungsstufe an Realschulen  |   |    | x    |      |    |      |      |    |    |    |    |    |      |    |    |    |
| Förderstufe an Sekundarschulen  |   |    |      |      |    |      |      |    |    |    |    |    |      |    | x  |    |
| Förderstufe an kooperativen Gesamtschulen   |   |    |      |      |    |      |      |    |    |    |    |    |      |    | x  |    |
| Förderstufe an integrierten Gesamtschulen   |   |    |      |      |    |      |      |    |    |    |    |    |      |    | x  |    |

1) Gilt nur für Hessen, Sachsen-Anhalt und Thüringen, wo die "Vorklassen" den Schulkindergarten entsprechen  
a) Vorbereitungsstufen an Grundschulen - b) 5. und 6. Klassenstufe der Grundschulen, die die Aufgaben der Orientierungsstufe wahrnehmen  
c) Förderstufe - d) 5. und 6. Klassenstufe der kooperativen Form der Gesamtschulen



**Übersicht über die Schulartengliederung und institutionellen Zuordnungen in den Statistiken der  
allgemein bildenden Schulen**  
Schuljahr 2000/01

| Begriffliche Zuordnung  | Nebenstehende Zuordnung gilt für das Land |      |    |    |    |    |    |    |    |    |    |    |    |    |    |    |
|---|---|------|----|----|----|----|----|----|----|----|----|----|----|----|----|----|
|   | BW  | BY   | BE | BB | HB | HH | HE | MV | NI | NW | RP | SL | SN | ST | SH | TH |
| <b>5. Hauptschulen</b>  |   |      |    |    |    |    |    |    |    |    |    |    |    |    |    |    |
| Schularübergreifende Orientierungsstufe an Hauptschulen                                   |   |      |    |    |    |    |    |    |    |    |    | x  |    |    |    |    |
| Schulartabhängige Orientierungsstufe an Hauptschulen                                      |   |      |    |    |    |    |    |    |    |    |    | x  |    |    |    | x  |
| Hauptschulen  | x   | x    | x  |    | x  | x  | x  | x  | x  | x  | x  | x  |    |    |    | x  |
| Hauptschulen an Grund- und Hauptschulen   | x   |      |    |    |    |    |    |    |    |    | x  | x  |    |    |    | x  |
| Hauptschulstufen an Volksschulen  |   | x    |    |    |    |    |    |    |    |    |    |    |    |    |    |    |
| Hauptschulen an Realschulen mit Grund- bzw. Hauptschulteil                                |   |      |    |    |    |    |    | x  |    |    |    |    |    |    |    | x  |
| Hauptschulen an kooperativen Gesamtschulen  | x   |      |    |    |    |    |    |    |    |    | x  |    |    |    |    | x  |
| Hauptschulzüge an kooperativen Gesamtschulen  |   | x    |    |    |    | x  |    | x  |    |    |    |    |    |    |    |    |
| Hauptschulzweige an kooperativen Gesamtschulen  |   |      |    |    |    |    |    |    | x  |    |    |    |    |    |    |    |
| Hauptschulzweige an additiven Gesamtschulen   |   |      |    |    |    |    |    | x  |    |    |    |    |    |    |    |    |
| Sekundarstufe I an Volksschulen   |   |      |    |    |    |    |    |    |    |    | x  |    |    |    |    |    |
| Eingliederungslehrgänge für ausländische Jugendliche                                      |   |      | x  |    |    |    |    |    |    |    |    |    |    |    |    |    |
| Beobachtungs- u. Erprobungsstufen an Haupt- u. Realschulen                                |   |      |    |    |    | x  |    |    |    |    |    |    |    |    |    |    |
| Klassen für Ausländer-/Aussiedlerkinder im Hauptschulalter                                |   |      |    |    |    |    |    |    |    |    |    |    |    |    |    | x  |
| Hauptschulbildungsgang an kooperativen Gesamtschulen                                      |   |      |    |    |    |    |    | x  |    |    |    |    |    |    | x  |    |
| Hauptschulbildungsgang an Sekundarschulen   |   |      |    |    |    |    |    |    |    |    |    |    |    |    | x  |    |
| Förderklassen für Schüler nichtdeutscher Herkunftssprache                                 |   |      | x  |    |    |    |    |    |    |    |    |    |    |    |    |    |
| <b>6. Schularten mit mehreren Bildungsgängen</b>  |   |      |    |    |    |    |    |    |    |    |    |    |    |    |    |    |
| Schularten mit mehreren Bildungsgängen  |   |      |    |    |    | x  |    |    | x  |    |    |    |    |    |    |    |
| Bildungsgangübergreifende Klassen   |   |      |    |    |    |    |    | x  |    |    |    |    |    |    |    |    |
| Regionale Schulen   |   |      |    |    |    |    |    |    |    |    | x  |    |    |    |    |    |
| Duale Oberschulen   |   |      |    |    |    |    |    |    |    |    | x  |    |    |    |    |    |
| Sekundarschulen   |   |      |    |    |    |    |    |    |    |    |    | x  |    |    |    |    |
| Erweiterte Realschulen  |   |      |    |    |    |    |    |    |    |    |    | x  |    |    |    |    |
| Mittelschulen   |   |      |    |    |    |    |    |    |    |    |    |    | x  |    |    |    |
| Kombinierte Klassen an Sekundarschulen  |   |      |    |    |    |    |    |    |    |    |    |    |    | x  |    |    |
| Regelschulklassen an kooperativen Gesamtschulen   |   |      |    |    |    |    |    |    |    |    |    |    |    |    |    | x  |
| Regelschulen  |   |      |    |    |    |    |    |    |    |    |    |    |    |    |    | x  |
| Vorbereitungsklassen/Förderkurse für ausländische Schüler                                 |   |      |    |    |    |    |    |    |    |    |    |    |    |    |    | x  |
| Klassen für Ausländer-/Aussiedlerkinder an Mittelschulen                                  |   |      |    |    |    |    |    |    |    |    |    |    | x  |    |    |    |
| Sekundarschulbildungsgang an Sekundarschulen und kooperativen Gesamtschulen               |   |      |    |    |    |    |    |    |    |    |    |    |    |    | x  |    |
| <b>7. Realschulen</b>   |   |      |    |    |    |    |    |    |    |    |    |    |    |    |    |    |
| Schulartabhängige Orientierungsstufe an Realschulen                                       |   |      |    |    |    |    |    |    |    |    |    | x  |    |    |    | x  |
| Schularübergreifende Orientierungsstufe an Realschulen                                    |   |      |    |    |    |    |    |    |    |    |    | x  |    |    |    |    |
| Realschulen   | x   | x    | x  | x  | x  |    | x  | x  | x  | x  | x  | x  |    |    |    | x  |
| Realschulen an Grund-, Haupt- und Realschulen   | x   |      |    |    |    |    | x  |    |    |    |    |    |    |    |    |    |
| Realschulen mit Grund- und Hauptschulteil bzw. Hauptschulteil                             |   |      |    |    |    |    | x  | x  |    |    |    |    |    |    |    | x  |
| Realschulen an Gymnasien  | x   |      |    |    |    |    |    |    |    |    |    |    |    |    |    |    |
| Realschulen der / an kooperativen Gesamtschulen   | x   |      |    |    |    |    |    |    |    |    |    |    |    |    |    | x  |
| Realschulzweige an kooperativen Gesamtschulen   |   |      |    |    |    |    |    |    | x  |    |    |    |    |    |    |    |
| Realschulzweige an additiven Gesamtschulen  |   |      |    |    |    |    | x  |    |    |    |    |    |    |    |    |    |
| Realschulzüge an Grund- und Hauptschulen  |   |      |    |    |    |    |    |    |    |    |    |    |    |    |    | x  |
| Realschulzüge an Grund-, Haupt- und Realschulen   |   |      |    |    |    | x  |    |    |    |    |    |    |    |    |    |    |
| Realschulzüge an Gymnasien  |   |      |    |    |    |    |    | x  |    |    |    |    |    |    |    |    |
| Realschulzüge an kooperativen Gesamtschulen   |   | x    |    |    |    |    | x  |    |    |    |    |    |    |    |    |    |
| Drei- und vierstufige Wirtschaftsschulen  |   | x a) |    |    |    |    |    |    |    |    |    |    |    |    |    |    |
| Realschulbildungsgang an Sekundarschulen  |   |      |    |    |    |    |    |    |    |    |    |    |    |    | x  |    |
| Realschulbildungsgang an kooperativen Gesamtschulen                                       |   |      |    |    |    |    |    |    |    |    |    |    |    |    | x  |    |
| Förderklassen für Schüler nichtdeutscher Herkunftssprache                                 |   |      | x  |    |    |    |    |    |    |    |    |    |    |    |    |    |
| <b>8. Gymnasien</b>   |   |      |    |    |    |    |    |    |    |    |    |    |    |    |    |    |
| Schulartabhängige Orientierungsstufe an Gymnasien   |   |      |    |    |    |    |    |    |    |    |    | x  |    |    |    | x  |
| Schulformabhängige Orientierungsstufe / Beobachtungsstufe des Gymnasiums                  |   |      |    |    |    | x  |    |    |    |    |    |    |    |    |    |    |
| a) Die Wirtschaftsschulen zählen nach der Statistik des Landes zu den beruflichen Schulen |   |      |    |    |    |    |    |    |    |    |    |    |    |    |    |    |

**Übersicht über die Schulartengliederung und institutionellen Zuordnungen in den Statistiken der  
allgemein bildenden Schulen  
Schuljahr 2000/01**

| Begriffliche Zuordnung  | Nebenstehende Zuordnung gilt für das Land |    |    |    |    |    |    |    |    |    |      |    |    |    |    |      |
|---|---|----|----|----|----|----|----|----|----|----|------|----|----|----|----|------|
|   | BW  | BY | BE | BB | HB | HH | HE | MV | NI | NW | RP   | SL | SN | ST | SH | TH   |
| <b>noch:</b>  |   |    |    |    |    |    |    |    |    |    |      |    |    |    |    |      |
| <b>Gymnasien</b>  |   |    |    |    |    |    |    |    |    |    |      |    |    |    |    |      |
| Schulartübergreifende Orientierungsstufe an Gymnasien                 |   |    |    |    |    |    |    |    |    |    |      | x  |    |    |    |      |
| Gymnasien   | x   | x  | x  | x  |    | x  | x  | x  | x  | x  | x    | x  | x  |    | x  | x    |
| Aufbaugymnasien   | x   |    |    |    |    | x  |    |    |    |    | x    |    |    |    |    |      |
| Progymnasien  | x   |    |    |    |    |    |    |    |    |    |      |    |    |    |    |      |
| Mittelstufen der Gymnasien (Mittelstufengymnasien)                    |   |    |    |    |    |    | x  |    |    |    |      |    |    |    |    |      |
| Sekundarstufe I der Gymnasien   |   |    |    | x  | x  |    |    |    |    | x  |      |    |    |    | x  |      |
| Sekundarstufe II der Gymnasien  |   |    |    |    | x  |    |    |    |    |    |      |    |    |    | x  |      |
| Oberstufen der Gymnasien  |   |    |    |    |    |    | x  |    |    |    |      |    |    |    |    |      |
| Gymnasien an kooperativen Gesamtschulen                               | x   |    |    |    |    |    |    |    |    |    |      |    |    |    |    | x    |
| Techn.-wissenschaftliche Gymnasien ( 11 - 13 Jahrgangsstufe )         |   |    |    |    |    |    |    |    |    |    |      | x  |    |    |    |      |
| Gymnasialzweige an additiven Gesamtschulen                            |   |    |    |    |    |    | x  |    |    |    |      |    |    |    |    |      |
| Gymnasialzweige an kooperativen Gesamtschulen                         |   |    |    |    |    |    |    |    | x  |    |      |    |    |    |    |      |
| Gymnasialzweige der kooperativen Gesamtschulen (Sek I)                |   |    |    |    |    |    | x  |    |    |    |      |    |    |    | x  |      |
| Gymnasialzweige der kooperativen Gesamtschulen (Kursstufe)            |   |    |    |    |    |    | x  |    |    |    |      |    |    |    |    |      |
| Gymnasialzüge der kooperativen Gesamtschulen                          |   | x  |    |    |    |    | x  |    |    |    |      |    |    |    |    |      |
| Oberstufen-Kolleg   |   |    |    |    |    |    |    |    |    |    | x a) |    |    |    |    |      |
| Wirtschaftsovmnasium ( 11 - 13 Jahrgangsstufe )                       |   |    |    |    |    |    |    |    |    |    |      |    | x  |    |    |      |
| Wirtschaftswissenschaftliches Gymnasium<br>( 11 - 13 Jahrgangsstufe ) |   |    |    |    |    |    |    |    |    |    |      |    | x  |    |    |      |
| Sportgymnasien  |   |    |    |    |    |    |    |    |    |    |      |    |    |    |    | x    |
| Musikgymnasien  |   |    |    |    |    |    |    |    |    |    |      |    |    |    |    | x    |
| Spezialklassen an Gymnasien   |   |    |    |    |    |    |    |    |    |    |      |    |    |    |    | x    |
| Förderklassen für Schüler nichtdeutscher Herkunftssprache             |   |    |    | x  |    |    |    |    |    |    |      |    |    |    |    |      |
| Gymnasialzweige der kooperativen Gesamtschulen (Sek II)               |   |    |    |    |    |    |    |    |    |    |      |    |    |    | x  |      |
| Gymnasialzweige der kooperativen Gesamtschulen                        |   |    |    |    |    |    |    |    |    |    |      |    |    |    |    | x    |
| <b>9. Integrierte Gesamtschulen</b>                                   |   |    |    |    |    |    |    |    |    |    |      |    |    |    |    |      |
| Grundschulstufen an integrierten Gesamtschulen                        |   |    |    |    |    | x  |    |    |    | x  |      |    |    |    |    | x    |
| Grundstufen an integrierten Gesamtschulen                             |   |    |    |    |    |    | x  |    |    |    |      |    |    |    |    |      |
| Primarstufe an Laborschulen   |   |    |    |    |    |    |    |    |    |    | x    |    |    |    |    |      |
| Schulartabhängige Orientierungsstufe an integrierten<br>Gesamtschulen |   |    |    |    |    |    |    |    |    |    |      | x  |    |    |    |      |
| Hauptschulzweige an integrierten Gesamtschulen                        |   |    |    |    |    |    | x  |    |    |    |      |    |    |    |    |      |
| Mittelstufen der integrierten Gesamtschulen                           |   |    |    |    |    |    |    |    |    |    |      |    |    |    |    | x    |
| Schulen besonderer Art (Klassenst. 5-10 der integr. Gesamt)           | x   |    |    |    |    |    |    |    |    |    |      |    |    |    |    |      |
| Sekundarbereich I der Laborschulen                                    |   |    |    |    |    |    |    |    |    |    | x a) |    |    |    |    |      |
| Integrierte Gesamtschulen   |   | x  | x  |    | x  | x  | x  | x  | x  | x  | x    | x  |    |    | x  | x    |
| Jena-Plan-Schule (Sekundarstufe I und II)                             |   |    |    |    |    |    |    |    |    |    |      |    |    |    |    | x a) |
| Integrierte Jahrgangsstufen der Gesamtschulen                         |   |    |    |    |    |    |    | x  |    |    |      |    |    |    |    |      |
| Realschulzweige an integrierten Gesamtschulen                         |   |    |    |    |    |    |    | x  |    |    |      |    |    |    |    |      |
| Oberstufen der Gesamtschulen  |   |    |    |    |    |    | x  |    |    |    |      |    |    |    |    |      |
| Sekundarstufe II der Gesamtschulen                                    |   |    |    |    |    |    |    |    |    |    | x    |    |    |    | x  |      |
| Gymnasiale Oberstufen der/an integrierten Gesamtschulen               | x   |    |    |    |    |    |    | x  |    |    |      | x  |    |    | x  | x    |
| Gymnasialzweige der integrierten Gesamtschulen                        |   |    |    |    |    |    |    | x  |    |    |      |    |    |    |    |      |
| Gesamtschulen   |   |    |    |    |    | x  |    |    |    |    |      |    | x  |    |    |      |
| Teilintegrierte Gesamtschulen   |   | x  |    |    |    |    |    |    |    |    |      |    |    |    |    |      |
| Förderklassen für Schüler nichtdeutscher Herkunftssprache             |   |    |    | x  |    |    |    |    |    |    |      |    |    |    |    |      |
| Sekundarbereich I an integrierten Gesamtschulen                       |   |    |    |    |    |    |    |    |    |    |      |    |    |    | x  |      |
| Schulen mit Gesamtschulcharakter                                      |   |    |    |    |    |    |    |    |    | x  |      |    |    |    |    |      |
| <b>10. Freie Waldorfschulen (Rudolf-Steiner-Schulen)</b>              |   |    |    |    |    |    |    |    |    |    |      |    |    |    |    |      |
| Grundschulstufen an Freien Waldorfschulen                             | x   |    |    |    |    |    | x  |    |    |    |      |    |    |    |    | x    |
| Grundstufen an Freien Waldorfschulen                                  |   |    |    |    |    |    |    | x  |    |    |      |    |    |    |    |      |
| Primarstufe / -bereich an Freien Waldorfschulen                       |   |    |    |    |    | x  |    |    |    |    | x    |    | x  |    | x  |      |
| Mittelstufen der Freien Waldorfschulen                                | x   |    |    |    |    |    | x  | x  |    |    |      |    |    |    |    | x    |
| Sekundarstufe I der Freien Waldorfschulen                             |   |    |    |    |    | x  |    |    |    |    | x    |    | x  |    | x  |      |
| Oberstufen der Freien Waldorfschulen                                  | x   |    |    |    |    |    | x  | x  |    |    |      |    |    |    |    | x    |
| Sekundarstufe II der Freien Waldorfschulen                            |   |    |    |    |    |    | x  |    |    |    |      | x  |    |    | x  |      |
| Freie Waldorfschulen  | x   | x  | x  | x  |    |    |    |    | x  | x  | x    | x  | x  | x  |    | x    |
| Freie Schule Diez   |   |    |    |    |    |    |    |    |    |    |      | x  |    |    |    |      |
| a) Schulversuch   |   |    |    |    |    |    |    |    |    |    |      |    |    |    |    |      |

**Übersicht über die Schulartengliederung und institutionellen Zuordnungen in den Statistiken der  
allgemein bildenden Schulen  
Schuljahr 2000/01**

| Begriﬄiche Zuordnung  | Nebenstehende Zuordnung gilt für das Land |    |    |      |    |      |      |    |      |    |    |    |      |    |      |    |
|---|---|----|----|------|----|------|------|----|------|----|----|----|------|----|------|----|
|   | BW  | BY | BE | BB   | HB | HH   | HE   | MV | NI   | NW | RP | SL | SN   | ST | SH   | TH |
| <b>11. Sonderschulen 1)</b>   |   |    |    |      |    |      |      |    |      |    |    |    |      |    |      |    |
| Schulen für Lern- und Geistigbehinderte   |   |    | x  |      |    |      |      |    |      |    |    |    |      |    |      |    |
| Klassen für Geistigbehinderte   |   |    | x  | x    |    |      |      |    | x    |    |    |    |      |    |      |    |
| Schulen für Lernbehinderte  |   |    | x  | x    | x  | x    | x a) | x  | x a) | x  | x  | x  | x    | x  | x b) | x  |
| Klassen für Lernbehinderte  |   |    |    |      |    |      |      |    | x a) |    |    |    |      |    |      |    |
| Sonderschulklassen für Lernbehinderte an Grundschulen                             |   |    |    | x c) |    |      |      | x  |      |    |    |    | x    |    | x b) |    |
| Sonderschulklassen für Lernbehinderte an Grund- und Hauptschulen                  |   |    |    |      |    |      |      | x  |      |    |    |    |      |    | x b) |    |
| Sonderschulklassen für Lernbehinderte an Realschulen mit Grund- und Hauptschuleil |   |    |    |      |    |      |      | x  |      |    |    |    |      |    | x b) |    |
| Schulen zur individuellen Lernförderung   |   | x  |    |      |    |      |      |    |      |    |    |    |      |    |      |    |
| Schulen zur individuellen Lebensbewältigung                                       |   | x  |    |      |    |      |      |    |      |    |    |    |      |    |      |    |
| Schulen für Geistigbehinderte   | x   |    | x  | x    | x  | x    |      | x  | x    | x  | x  | x  | x    | x  | x    | x  |
| Schulen für Praktischbildbare   |   |    |    |      |    |      |      | x  |      |    |    |    |      |    |      |    |
| Schulen für Verhaltensgestörte  |   |    |    |      | x  | x    |      | x  |      |    |    |    |      |    |      | x  |
| Klassen für Verhaltensgestörte  |   |    | x  |      |    |      |      |    |      |    |    |    |      |    |      |    |
| Schulen für Verhaltensbehinderte  |   |    |    |      |    |      |      |    |      |    | x  |    |      |    |      |    |
| Klassen für Verhaltensbehinderte  |   |    | x  |      |    |      |      |    |      |    |    |    |      |    |      |    |
| Sonderschulklassen für Erziehungshilfe an Grundschulen                            |   |    |    | x    |    |      |      |    |      |    |    |    | x    |    |      |    |
| Schulen für Erziehungshilfe   | x   | x  |    | x    |    |      |      | x  | x    | x  |    | x  | x    |    | x    |    |
| Sonderschulklassen für Erziehungshilfe an Grund- und Hauptschulen                 |   |    |    |      |    |      | x    |    |      |    |    |    |      |    |      |    |
| Schulen für Körperbehinderte  | x   | x  |    | x    | x  | x    | x    | x  | x    | x  | x  | x  | x    | x  | x    | x  |
| Klassen für Körperbehinderte  |   |    | x  | x d) |    |      |      |    | x    |    |    |    |      |    |      |    |
| Schulen für Sprachbehinderte  | x   |    |    | x    | x  | x    |      |    | x    | x  | x  | x  |      |    | x    | x  |
| Klassen für Sprachbehinderte  |   |    | x  |      |    |      |      |    | x    |    |    |    |      |    |      |    |
| Sprachheilschulen   |   |    |    |      |    |      |      | x  | x    |    |    |    | x    | x  |      |    |
| Schulen zur individuellen Sprachförderung   |   | x  |    |      |    |      |      |    |      |    |    |    |      |    |      |    |
| Sonderschulklassen für Sprachbehinderte an Grundschulen                           |   |    |    | x    |    |      |      |    |      |    |    |    |      |    |      | x  |
| Sonderschulklassen für Sprachbehinderte an Grund- und Hauptschulen                |   |    |    |      |    |      |      |    |      |    |    |    |      |    |      | x  |
| Schulen für Hörgeschädigte  |   |    |    | x    |    |      |      | x  |      |    |    |    |      |    |      | x  |
| Klassen für Hörgeschädigte  |   |    | x  |      |    |      |      |    |      |    |    |    |      |    |      |    |
| Schulen für Schwerhörige  | x   | x  |    |      | x  | x    |      | x  | x    | x  |    |    |      |    |      |    |
| Klassen für Schwerhörige  |   |    | x  | x d) |    |      |      |    |      |    |    |    |      |    |      |    |
| Schulen für Gehörlose   | x   | x  |    |      | x  | x    |      | x  | x    | x  |    |    |      |    |      |    |
| Klassen für Gehörlose   |   |    | x  |      |    |      |      |    |      |    |    |    |      |    |      |    |
| Schule für Gehörlose und Schwerhörige   |   |    |    |      |    |      |      |    |      |    | x  | x  | x    | x  |      | x  |
| Schulen für Hörbehinderte   |   |    |    |      | x  |      |      |    |      |    |    |    |      |    |      |    |
| Schulen für Blinde und Sehbehinderte / Sehschwache                                |   |    |    | x e) |    | x    |      |    |      |    | x  | x  | x    | x  |      | x  |
| Schulen für Sehbehinderte   | x   | x  |    |      | x  |      |      | x  | x    | x  | x  |    |      |    |      | x  |
| Klassen für Sehbehinderte   |   |    | x  |      |    |      |      |    |      |    |    |    |      |    |      |    |
| Schulen für Blinde  | x   | x  |    |      |    |      |      | x  | x    | x  | x  |    |      |    |      |    |
| Klassen für Blinde  |   |    | x  |      |    |      |      |    |      |    |    |    |      |    |      |    |
| Schulen für Taubblinde  |   |    |    |      |    |      |      |    | x    |    |    |    |      |    |      |    |
| Schulen für Mehrfachbehinderte  |   | x  |    |      |    |      |      |    |      |    |    |    |      |    |      |    |
| Sonstige Schulen für Behinderte   |   | x  |    | x    |    |      |      | x  |      |    |    |    |      |    |      |    |
| Sonstige Klassen für Behinderte   |   |    | x  |      |    |      |      |    |      |    |    |    |      |    |      |    |
| Schulen für Kranke  | x f)                                      | x  |    |      | x  | x q) | x    |    |      | x  |    |    | x q) |    |      |    |
| Klassen für Kranke  |   |    | x  |      |    |      |      |    |      |    |    |    |      |    |      |    |
| Krankenhauschulen   |   |    |    |      |    |      |      |    |      |    |    |    | x h) |    |      |    |
| Sonderschulklassen an Grundschulen  |   |    |    |      |    |      |      | x  |      |    |    |    |      |    |      |    |
| Sonderschule (für Körperbehinderte) im Bildungsbereich der Realschulen            |   |    |    |      |    |      |      |    |      | x  |    |    |      |    |      |    |
| Schulen für Körperbehinderte, Ausbildungsziel Realschule                          | x   |    |    |      |    |      |      |    |      |    |    |    |      |    |      |    |
| Schulen für Sprachbehinderte, Ausbildungsziel Realschule                          | x   |    |    |      |    |      |      |    |      |    |    |    |      |    |      |    |
| Schulen für Blinde, Ausbildungsziel Realschule                                    | x   |    |    |      |    |      |      |    |      |    |    |    |      |    |      |    |
| Realschulen für Körperbehinderte  |   | x  |    |      |    |      |      |    |      |    |    |    |      |    |      |    |
| Realschulklassen für Körperbehinderte   |   |    |    |      |    | x    | x    |    |      |    |    |    |      |    |      |    |
| Realschulzuqge für Sprachbehinderte   |   |    |    |      |    | x    |      |    |      |    |    |    |      |    |      |    |

1) Brandenburg, Sachsen, Thunngen und Bayern Förderschulen = Sonderschulen

a) Lernhilfe - b) Seit Schuljahr 1990/91 Förderschulen bzw -klassen - c) Förderklassen für Lernbehinderte - d) Förderklassen an Grundschulen und/oder Gesamtschulen -

e) Förderschule für Sehgeschädigte - f) In längerer Krankenhausbehandlung - g) Arbeitsgruppe Haus- und Krankenhausunterricht - h) Klinik für Krankenhauschulen

**Übersicht über die Schulartengliederung und institutionellen Zuordnungen in den Statistiken der  
allgemein bildenden Schulen  
Schuljahr 2000/01**

| Begriffliche Zuordnung   | Nebenstehende Zuordnung gilt für das Land |    |    |    |    |    |    |    |    |    |    |    |    |    |    |    |
|--|---|----|----|----|----|----|----|----|----|----|----|----|----|----|----|----|
|  | BW  | BY | BE | BB | HB | HH | HE | MV | NI | NW | RP | SL | SN | ST | SH | TH |
| <b>noch:</b>   |   |    |    |    |    |    |    |    |    |    |    |    |    |    |    |    |
| <b>Sonderschulen</b>   |   |    |    |    |    |    |    |    |    |    |    |    |    |    |    |    |
| Sonderschule (für Hörgeschädigte) im Bildungsbereich der Realschule                            |   |    |    |    |    |    |    |    |    | x  |    |    |    |    |    |    |
| Diagnose- und Förderklassen an Förderschulen   |   |    |    |    |    |    |    |    |    |    |    |    |    |    |    | x  |
| Förderschule (früher Schulen für Lernbehinderte)   | x   |    |    |    |    |    |    |    |    |    |    |    |    |    |    |    |
| Regionale Förderzentren  |   |    |    |    |    |    |    |    |    |    |    |    |    |    |    | x  |
| Schulen mit Ausgleichsklassen  |   |    |    |    |    |    |    |    |    |    |    |    |    | x  |    |    |
| Schulen für Schwerhörige mit Ausbildungsziel Realschule  | x   |    |    |    |    |    |    |    |    |    |    |    |    |    |    |    |
| Schulen für Gehörlose mit Ausbildungsziel Realschule   | x   |    |    |    |    |    |    |    |    |    |    |    |    |    |    |    |
| Realschulen für Schwerhörige bzw. Gehörlose  |   | x  |    |    |    |    |    |    |    |    |    |    |    |    |    |    |
| Realschulzüge für Schwerhörige   |   |    |    |    |    |    |    |    |    |    |    |    |    |    |    |    |
| Realschulklassen für Gehörlose, Hör- und Sehbehinderte   |   |    |    |    | x  |    | x  |    |    |    |    |    |    |    |    |    |
| Realschulklassen für Hörgeschädigte  |   |    |    |    |    |    |    | x  |    |    |    |    |    |    |    |    |
| Realschulzüge für Gehörlose  |   |    |    |    |    |    |    | x  |    |    |    |    |    |    |    |    |
| Schulen für Erziehungshilfe mit Ausbildungsziel Realschule                                     | x   |    |    |    |    |    |    |    |    | x  |    |    |    |    |    |    |
| Schulen für Sehbehinderte mit Ausbildungsziel Realschule                                       | x   |    |    |    |    |    |    |    |    |    |    |    |    |    |    |    |
| Realschulen für Sehbehinderte bzw. Blinde  |   | x  |    |    |    |    |    |    |    |    |    |    |    |    |    |    |
| Realschulklassen für Sehbehinderte   |   |    |    |    |    |    |    |    | x  |    |    |    |    |    |    |    |
| Realschulklassen für Blinde  |   |    |    |    |    |    |    |    |    | x  |    |    |    |    |    |    |
| Realschulklassen für Kranke  |   |    |    |    |    |    |    |    | x  |    |    |    |    |    |    |    |
| Realschulzüge für Blinde und Sehbehinderte   |   |    |    |    |    |    | x  |    |    |    |    |    |    |    |    |    |
| Schulen für Körperbehinderte mit Ausbildungsziel Gymnasium                                     | x   |    |    |    |    |    |    |    |    |    |    |    |    |    |    |    |
| Schulen für Schwerhörige mit Ausbildungsziel Gymnasium   | x   |    |    |    |    |    |    |    |    |    |    |    |    |    |    |    |
| Gymnasien für Schwerhörige (gymnasialer Aufbauzug)   |   |    |    |    |    |    | x  |    |    |    |    |    |    |    |    |    |
| Gymnasiale Oberstufe der Sonderschule (für Körperbehinderte) im Bildungsbereich der Realschule |   |    |    |    |    |    |    |    |    |    | x  |    |    |    |    |    |
| Gymnasien für Blinde (einzelne Schüler)  |   |    |    |    |    |    | x  |    |    |    |    |    |    |    |    |    |
| Sonderschulzweige an Gesamtschulen   |   |    |    |    |    |    |    | x  |    |    |    |    |    |    |    |    |
| Sonderschulzweige der Freien Waldorfschulen  |   |    |    |    |    |    |    |    |    |    | x  |    | x  |    |    |    |
| Förderschulen  |   |    |    |    |    |    |    |    |    |    |    | x  |    |    |    |    |
| Integrierte Förderschüler an Grund-, Mittelschulen, Gymnasien                                  |   |    |    |    |    |    |    |    |    |    |    |    |    | x  |    |    |
| <b>12. Abendhauptschulen</b>   |   |    | x  |    | x  | x  | x  |    |    |    |    |    |    |    |    |    |
| Abendhauptschulen der Volkshochschulen   |   |    | x  |    |    |    |    |    |    |    |    |    |    |    |    |    |
| <b>13. Abendrealschulen</b>  | x   | x  | x  |    | x  | x  | x  |    |    | x  |    | x  |    |    |    | x  |
| Schulen des 2. Bildungsweges für den allgemeinbildenden Teil (Sekundarabschluss I)             |   |    |    | x  |    |    |    |    |    |    |    |    |    |    |    |    |
| Abendmittelschulen   |   |    |    |    |    |    |    |    |    |    |    |    | x  |    |    |    |
| Abendklassen an Sekundarschulen  |   |    |    |    |    |    |    |    |    |    |    |    |    | x  |    |    |
| Abendrealschulen der Volkshochschulen  |   |    | x  |    |    |    |    |    |    |    |    |    |    |    |    |    |
| Erweiterte Realschulen in Abendform  |   |    |    |    |    |    |    |    |    |    |    | x  |    |    |    |    |
| <b>14. Abendgymnasien</b>  | x   | x  | x  |    | x  | x  | x  | x  | x  | x  |    | x  | x  |    |    | x  |
| Abendgymnasien an Gymnasien  |   |    |    |    |    |    |    |    |    |    |    |    |    |    |    | x  |
| Schulen des 2. Bildungsweges für den allgemeinbildenden Teil (Sekundarabschluss II)            |   |    |    | x  |    |    |    |    |    |    |    |    |    |    |    |    |
| Abendklassen an Gymnasien  |   |    |    |    |    |    |    |    |    |    |    |    |    | x  |    |    |
| Schulen des zweiten Bildungsweges (Abendgymnasien)   |   |    |    |    |    |    |    |    |    |    |    |    |    | x  |    |    |
| <b>15. Kollegs</b>   | x   | x  | x  |    |    |    | x  | x  |    | x  | x  | x  | x  |    |    | x  |
| Schulen des zweiten Bildungsweges (Kollegs)  |   |    |    | x  |    |    |    |    |    |    |    |    |    | x  |    |    |
| Kollegs der Volkshochschulen   |   |    | x  |    |    |    |    |    |    |    |    |    |    |    |    |    |
| Abendgymnasialer Zweig am Kolleg   |   |    |    |    |    |    |    |    |    |    | x  |    |    |    |    |    |

# Anschriftenverzeichnis der Statistischen Landesämter für den Bereich Schulen

## Statistisches Landesamt Baden-Württemberg

Postfach 10 60 33  
D-70049 Stuttgart  
Tel.: 0711 / 6 41 – 25 89  
Fax: 0711 / 6 41 – 24 40  
E-Mail: [poststelle@stala.bwl.de](mailto:poststelle@stala.bwl.de)  
Internet: <http://www.statistik.baden-wuerttemberg.de>

## Bayerisches Landesamt für Statistik und Datenverarbeitung

D-80288 München  
Tel.: 089 / 21 19 – 3 23  
Fax: 089 / 21 19 – 4 10  
E-Mail: [pressestelle@lfstad.bayern.de](mailto:pressestelle@lfstad.bayern.de)  
Internet: [www.bayern.de/lfstad](http://www.bayern.de/lfstad)

## Statistisches Landesamt Berlin

D-10306 Berlin  
Tel.: 030 / 90 21 – 33 80  
Fax: 030 / 90 21 – 32 72  
E-Mail: [bildung@statistik-berlin.de](mailto:bildung@statistik-berlin.de)  
Internet: [www.statistik-berlin.de](http://www.statistik-berlin.de)

## Landesbetrieb für Datenverarbeitung und Statistik Brandenburg (Außenstelle)

Vom-Stein-Straße 26  
D-03050 Cottbus  
Tel.: 0355 / 49 91 – 11 15  
Fax: 0355 / 49 91 – 11 44  
E-Mail: [statistik\\_schuldaten@lds.brandenburg.de](mailto:statistik_schuldaten@lds.brandenburg.de)  
Internet: [www.brandenburg.de/lds](http://www.brandenburg.de/lds)

## Statistisches Landesamt Bremen

Postfach 10 13 09  
D-28013 Bremen  
Tel.: 0421 / 3 61 – 24 90  
Fax: 0421 / 4 96 – 24 90  
E-Mail: [office@statistikland.bremen.de](mailto:office@statistikland.bremen.de)  
Internet: [www.bremen.de/info/statistik](http://www.bremen.de/info/statistik)

## Statistisches Landesamt Hamburg

D-20453 Hamburg  
Tel.: 040 / 4 28 31 – 17 57  
Fax: 040 / 4 28 31 – 17 00  
E-Mail: [poststelle@statistik.hamburg.de](mailto:poststelle@statistik.hamburg.de)  
Internet: [www.statistik.hamburg.de/Behoerden/StaLa](http://www.statistik.hamburg.de/Behoerden/StaLa)

## Hessisches Statistisches Landesamt

D-65175 Wiesbaden  
Tel.: 0611 / 38 02 – 3 20  
Fax: 0611 / 38 02 – 3 90  
E-Mail: [info@hsl.de](mailto:info@hsl.de)  
Internet: [www.hsl.de](http://www.hsl.de)

## Statistisches Landesamt Mecklenburg-Vorpommern

Postfach 12 01 35  
D-19018 Schwerin  
Tel.: 0385 / 48 01 – 7 85  
Fax: 0385 / 48 01 – 4 79  
E-Mail: [abteilung4@statistik-mv.de](mailto:abteilung4@statistik-mv.de)  
Internet: [www.statistik-mv.de](http://www.statistik-mv.de)

## Niedersächsisches Landesamt für Statistik

Postfach 91 07 64  
D-30427 Hannover  
Tel.: 0511 / 98 98 – 15 36  
Fax: 0511 / 98 98 – 42 41  
E-Mail: [schulstatistik@statistik-niedersachsen.de](mailto:schulstatistik@statistik-niedersachsen.de)  
Internet: [www.nls.niedersachsen.de](http://www.nls.niedersachsen.de)

## Landesamt für Datenverarbeitung und Statistik Nordrhein-Westfalen

Postfach 10 11 05  
D-40002 Düsseldorf  
Tel.: 0211 / 94 49 – 27 41  
Fax: 0211 / 94 49 – 87 41  
E-Mail: [kurt.imhaeuser@lds.nrw.de](mailto:kurt.imhaeuser@lds.nrw.de)  
Internet: [www.lds.nrw.de](http://www.lds.nrw.de)

## Statistisches Landesamt Rheinland-Pfalz

Mainzer-Str. 14 – 16  
D-56130 Bad Ems  
Tel.: 02603 / 71 – 2 95  
Fax: 02603 / 71 – 3 15  
E-Mail: [info@statistik-rlp.de](mailto:info@statistik-rlp.de)  
Internet: [www.statistik-rlp.de](http://www.statistik-rlp.de)

## Statistisches Landesamt Saarland

Postfach 10 30 44  
D-66030 Saarbrücken  
Tel.: 0681 / 5 01 – 59 74  
Fax: 0681 / 5 01 – 29 57  
E-Mail: [bildung@stala.saarland.de](mailto:bildung@stala.saarland.de)  
Internet: [www.statistik.saarland.de](http://www.statistik.saarland.de)

## Statistisches Landesamt des Freistaates Sachsen

Postfach 105  
D-01911 Kamenz  
Tel.: 03578 / 33 – 23 10  
Fax: 03578 / 33 – 10 99  
E-Mail: [presse@statistik.sachsen.de](mailto:presse@statistik.sachsen.de)  
Internet: [www.statistik.sachsen.de](http://www.statistik.sachsen.de)

## Statistisches Landesamt Sachsen-Anhalt

Postfach 20 11 56  
D-06012 Halle  
Tel.: 0345 / 23 18 – 2 05  
Fax: 0345 / 23 18 – 9 20  
E-Mail: [pressestelle@stala.mi.lsa-net.de](mailto:pressestelle@stala.mi.lsa-net.de)  
Internet: [www.stala.sachsen-anhalt.de](http://www.stala.sachsen-anhalt.de)

## Statistisches Landesamt Schleswig-Holstein

Postfach 11 41  
D-24100 Kiel  
Tel.: 0431 / 68 95 – 3 31  
Fax: 0431 / 68 95 – 4 98  
E-Mail: [schulen.kultur@statistik-sh.de](mailto:schulen.kultur@statistik-sh.de)  
Internet: [www.statistik-sh.de](http://www.statistik-sh.de)

## Thüringer Landesamt für Statistik (Außenstelle)

Berliner Straße 147  
D-07545 Gera  
Tel.: 0365 / 43 02 – 4 17  
Fax: 0365 / 41 21 – 77  
E-Mail: [cstoelzel@tls.thueringen.de](mailto:cstoelzel@tls.thueringen.de)  
Internet: [www.tls.thueringen.de](http://www.tls.thueringen.de)

# Anschriftenverzeichnis der zuständigen Kultusbehörden für den Bereich Schulen

## **Ministerium für Kultus, Jugend und Sport des Landes Baden-Württemberg**

Postfach 10 34 42  
D-70029 Stuttgart  
Tel. 0711 / 2 79 – 0  
Fax 0711 / 2 79 – 2810  
E-Mail [poststelle@km.kultusvw.bwl.de](mailto:poststelle@km.kultusvw.bwl.de)  
Internet [www.kultusministerium.baden-wuerttemberg.de](http://www.kultusministerium.baden-wuerttemberg.de)

## **Behörde für Schule, Jugend und Berufsbildung der Freien und Hansestadt Hamburg**

Postfach 76 10 48  
D-22060 Hamburg  
Tel. 040 / 4 28 63 – 0  
Fax 040 / 4 28 63 – 2883  
E-Mail [presse@bsjb.hamburg.de](mailto:presse@bsjb.hamburg.de)  
Internet [www.hamburg.de/Behoerden/bsjb](http://www.hamburg.de/Behoerden/bsjb)

## **Bayerisches Staatsministerium für Unterricht und Kultus**

Postfach 8 03 33  
D-80327 München  
Tel. 089 / 21 86 – 0  
Fax 089 / 21 86 – 28 00  
E-Mail [pressestelle@stmukwk.bayern.de](mailto:pressestelle@stmukwk.bayern.de)  
Internet [www.stmukwk.bayern.de/](http://www.stmukwk.bayern.de/)

## **Hessisches Kultusministerium**

Postfach 31 60  
D-65021 Wiesbaden  
Tel. 0611 / 3 68 – 0  
Fax 0611 / 3 68 – 20 99  
E-Mail [pressestelle@hkm.hessen.de](mailto:pressestelle@hkm.hessen.de)  
Internet [www.bildung.hessen.de/anbieter/km](http://www.bildung.hessen.de/anbieter/km)

## **Senatsverwaltung für Schule, Jugend und Sport der Stadt Berlin**

Beuthstr. 6 – 8  
D-10117 Berlin  
Tel. 030 / 90 26 – 7  
Fax 030 / 90 26 – 50 12  
E-Mail [briefkasten@sensjs.verwalt-berlin.de](mailto:briefkasten@sensjs.verwalt-berlin.de)  
Internet [www.sensjs.berlin.de](http://www.sensjs.berlin.de)

## **Ministerium für Bildung, Wissenschaft und Kultur des Landes Mecklenburg-Vorpommern**

Postfach 1 90 55  
D-19048 Schwerin  
Tel. 0385 / 5 88 – 0  
Fax 0385 / 5 88 – 70 80  
E-Mail [presse@kultus-mv.de](mailto:presse@kultus-mv.de)  
Internet [www.kultus-mv.de](http://www.kultus-mv.de)

## **Ministerium für Bildung, Jugend und Sport des Landes Brandenburg**

Postfach 90 01 61  
D-14437 Potsdam  
Tel. 0331 / 8 66 – 0  
Fax 0331 / 8 66 – 35 95  
E-Mail [poststelle@mbjs.brandenburg.de](mailto:poststelle@mbjs.brandenburg.de)  
Internet [www.brandenburg.de/land/mbjs/](http://www.brandenburg.de/land/mbjs/)

## **Niedersächsisches Kultusministerium**

Postfach 1 61  
D-30001 Hannover  
Tel. 0511 / 1 20 – 0  
Fax 0511 / 1 20 – 74 50  
E-Mail [pressestelle@mk.niedersachsen.de](mailto:pressestelle@mk.niedersachsen.de)  
Internet [www.niedersachsen.de/MK1.htm](http://www.niedersachsen.de/MK1.htm)

## **Senator für Bildung und Wissenschaft der Freien Hansestadt Bremen**

Rembertiring 8 - 12  
D-28195 Bremen  
Tel. 0421 / 3 61 – 0  
Fax 0421 / 3 61 – 41 76  
E-Mail [rگاusepohl@bildung.bremen.de](mailto:rگاusepohl@bildung.bremen.de)  
Internet [www.bildung.bremen.de/](http://www.bildung.bremen.de/)

## **Ministerium für Schule und Weiterbildung, Wissenschaft und Forschung des Landes Nordrhein-Westfalen**

Postfach  
D-40190 Düsseldorf  
Tel. 0211 / 8 96 – 03  
Fax 0211 / 8 96 – 32 20  
E-Mail [poststelle@mwwwf.nrw.de](mailto:poststelle@mwwwf.nrw.de)  
Internet [www.mwwwf.nrw.de](http://www.mwwwf.nrw.de)

**Ministerium für Bildung, Wissenschaft und  
Weiterbildung des Landes Rheinland-Pfalz**

Postfach 32 30

D-55022 Mainz

Tel.: 06131 / 16 – 0

Fax: 06131 / 16 – 29 97

E-Mail: [pressestelle@mbww.rpl.de](mailto:pressestelle@mbww.rpl.de)

Internet: [www.mbww.rpl.de](http://www.mbww.rpl.de)

**Kultusministerium des Landes Sachsen-Anhalt**

Postfach 37 80

D-39012 Magdeburg

Tel.: 0391 / 5 67 – 01

Fax: 0391 / 5 67 – 37 75

E-Mail: [presse@smk.sachsen-anhalt.de](mailto:presse@smk.sachsen-anhalt.de)

Internet: [www.mk.sachsen-anhalt.de](http://www.mk.sachsen-anhalt.de)

**Ministerium für Bildung, Kultur und Wissenschaft des  
Saarlandes**

Postfach 10 24 52

D-66024 Saarbrücken

Tel.: 0681 / 5 03 – 1

Fax: 0681 / 5 03 – 2 91

E-Mail: [presse@mbkw.saarland.de](mailto:presse@mbkw.saarland.de)

Internet: [www.bildung.saarland.de](http://www.bildung.saarland.de)

**Ministerium für Bildung, Wissenschaft Forschung und  
Kultur des Landes Schleswig-Holstein**

Postfach 14 67

D-24013 Kiel

Tel.: 0431 / 9 88 – 0

Fax: 0431 / 9 88 – 58 88

E-Mail: [pressestelle.kumi@landsh.de](mailto:pressestelle.kumi@landsh.de)

Internet: [www.schleswig-holstein.de/landsh/landesreg/min-bildung/bildung1.html](http://www.schleswig-holstein.de/landsh/landesreg/min-bildung/bildung1.html)

**Sächsisches Staatsministerium für Kultus**

Postfach 10 09 10

D-01076 Dresden

Tel.: 0351 / 5 64 – 0

Fax: 0351 / 5 64 – 28 87

E-Mail: [presse@mk.sachsen.de](mailto:presse@mk.sachsen.de)

Internet: [www.sn.schule.de](http://www.sn.schule.de)

**Thüringer Kultusministerium**

Postfach 1 90

D-99004 Erfurt

Tel.: 0361 / 3 79 – 00

Fax: 0361 / 3 79 – 46 90

E-Mail: [tkm@thueringen.de](mailto:tkm@thueringen.de)

Internet: [www.thueringen.de/tkm](http://www.thueringen.de/tkm)

**Ständige Konferenz der Kultusminister der Länder**

Postfach 22 40

53012 Bonn

Tel.: 0228 / 5 01 – 0

Fax: 0228 / 5 01 – 7 77

E-Mail: [statistik@kmk.org](mailto:statistik@kmk.org)

Internet: [www.kmk.org/auf-org//org-neu.htm](http://www.kmk.org/auf-org//org-neu.htm)

# Fachserie 11: Bildung und Kultur

## Reihe 1: Allgemein bildende Schulen

Die *jährlich* erscheinende Veröffentlichung über die allgemein bildenden Schulen enthält Gesamtübersichten mit den wichtigsten Eckzahlen über Schulen, Klassen, Schüler und Lehrer. Ergänzend hierzu werden die Angaben über die Schüler weiter nach Schularten, Klassenstufen, Alter, Staatsangehörigkeit, Teilnahme am fremdsprachlichen Unterricht und Abschlussarten gegliedert. Alle Daten sind regional nach Bundesländern aufgeschlüsselt. In einem Anhang werden ausgewählte Zahlen über die Lehrerausbildung an Studienseminaren nachgewiesen.

## Reihe 2: Berufliche Schulen

Der Aufbau dieser ebenfalls *jährlich* erscheinenden Veröffentlichung entspricht dem der Reihe 1. Neben den Gesamtübersichten für alle beruflichen Schulen erscheinen ergänzende Tabellen für die Schüler in der Untergliederung nach Schularten, Alter, Staatsangehörigkeit, Teilnahme am fremdsprachlichen Unterricht, Abschlussarten und Fachrichtung. In einem Anhang werden Daten über die Schulen des Gesundheitswesens und die Lehrerausbildung an Studienseminaren dargestellt.

## Reihe 3: Berufliche Bildung

In dieser Reihe werden *jährlich* Angaben über die betriebliche Berufsausbildung veröffentlicht. Zusammenfassende Übersichten vermitteln Zeitreihen und die wichtigsten Eckdaten über die Auszubildenden und die Teilnehmer an einer beruflichen Ausbildung. Die aktuellen Zahlenangaben über Auszubildende und Abschlussprüfungen werden überwiegend in der Untergliederung nach Ausbildungsberufen nachgewiesen. Außerdem sind Daten über Ausbilder, Ausbildungsberater sowie die Teilnahme an Fortbildungsprüfungen zusammengestellt.

## Reihe 4: Hochschulen

### 4.1: Studierende an Hochschulen

Diese Veröffentlichung erscheint *jährlich* jeweils für das Wintersemester mit Angaben über die deutschen und ausländischen Studierenden und Studienanfänger in der Aufgliederung nach Hochschularten, Hochschulen und Bundesländern, sowie differenziert nach Studienfächern, angestrebter Abschlussprüfung und einigen anderen Merkmalen. Für die Studienanfänger erscheint eine entsprechende Veröffentlichung jeweils auch für das Sommersemester. Vorwegergebnisse mit den wichtigsten Eckzahlen zur Studentenstatistik werden semesterweise in einem Vorbericht bekannt gegeben.

### 4.2: Prüfungen an Hochschulen

Über die von Hochschulen und Prüfungsämtern gemeldeten Abschlussprüfungen wird *jährlich* berichtet. Darin enthalten sind auch Angaben über Alter, Staatsangehörigkeit, Hochschulen und Studierendauer der Absolventen. In der Veröffentlichung sind jeweils die Ergebnisse des Wintersemesters und des folgenden Sommersemesters zu einem Prüfungsjahr zusammengefasst.

### 4.3: Hochschulstatistische Kennzahlen

#### 4.3.1: Nichtmonetäre hochschulstatistische Kennzahlen

Diese Veröffentlichung enthält nichtmonetäre hochschulstatistische Kennzahlen für den Hochschulbereich in Form von Zeitreihen, die *jährlich* fortgeschrieben werden. Die Kennzahlen dienen vor allem der Hochschulplanung bei der Beschreibung und Bewertung aktueller Entwicklungen. Sie umfassen bevölkerungsbezogene Bildungsquoten (Studienberechtigte, Studienanfänger), Studenten-Personal-Relationen. Die Tabellen enthalten Bundes- und Länderergebnisse, die teilweise nach Hochschularten und Fächergruppen untergliedert sind.

#### 4.3.2: Monetäre hochschulstatistische Kennzahlen

Diese Veröffentlichung enthält Kennzahlen, die auf der Basis der Ergebnisse der Jahresrechnungsstatistik der öffentlichen Haushalte und auf der Basis der Hochschulfinanzstatistik berechnet wurden, wie zum Beispiel die Hochschulausgaben je Einwohner und je Studierenden, Anteil der Hochschulausgaben am Gesamtetat und in Relation zum Bruttoinlandsprodukt. In der Gliederung nach Fächergruppen, Hochschularten und Ländern werden die laufenden Ausgaben (Grundmittel) je Studierenden, je Absolvent und je Professorenstelle dargestellt. Außerdem enthält dieser Band die Kennzahlen der Verwaltungseinnahmen und Drittmittel je Professorenstelle sowie die Ergebnisse der Berechnungen zu den Ausgaben und zum Personal der Hochschulen für Forschung und experimentelle Entwicklung.

## 4.4: Personal an Hochschulen

In der *jährlich* erscheinenden Veröffentlichung wird das wissenschaftliche, künstlerische, technische, Verwaltungs- und sonstige Personal an Hochschulen in der Gliederung nach Hochschularten, dienstrechtlicher Stellung und Fächergruppen nachgewiesen. Weiterhin werden Angaben über Habilitationen und Habilitierte gebracht.

## 4.5: Finanzen der Hochschulen

Diese *jährlich* erscheinende Reihe enthält Angaben über die Ausgaben und Einnahmen der Hochschulen in der Gliederung nach Ausgabe- und Einnahmearten, Hochschularten, Fächergruppen sowie nach Lehr- und Forschungsbereichen. Der Nachweis der Hochschulausgaben und -einnahmen erfolgt auch nach Bundesländern.

## 4.6: Gasthörer an Hochschulen

Diese Veröffentlichung erscheint jährlich jeweils für das Wintersemester mit Angaben über Gasthörer an deutschen Hochschulen in der Gliederung nach Hochschularten, Hochschulen und Ländern sowie nach Fachrichtungen und Altersgruppen. Weiterhin werden Angaben über ausländische Gasthörer nach Herkunftslandern gemacht.

## Reihe 5: Presse

(Die Berichterstattung wurde mit der Ausgabe 1994 eingestellt)

## Reihe 6: (unbesetzt)

## Reihe 7: Ausbildungsförderung nach dem Bundesausbildungsförderungsgesetz (BAföG)

In dieser Reihe werden *jährlich* Angaben über die Zahl der nach dem BAföG geförderten Schüler und Studenten, den finanziellen Aufwand, Art, Umfang und Höhe der Forderung sowie über den sozialen Hintergrund der Geförderten dargestellt.

## Reihe 8: Aufstiegsförderung nach dem Aufstiegsfortbildungsförderungsgesetz (AFBG)

In dieser Reihe werden jährlich Angaben über die Zahl der nach dem AFBG (auch so genannten Meister-BAföG) geförderten Voll- und Teilzeitfalle, den finanziellen Aufwand, Art, Umfang und Höhe der Förderung sowie nichtfinanzielle Merkmale der Geförderten dargestellt. Hierzu gehören auch Angaben über den sozialen Hintergrund der Geförderten.

## Reihe 9: Sonderbeiträge

### S. 1: Wissenschaftliches und künstlerisches Personal an Hochschulen 1989

In dieser Veröffentlichung wird das wissenschaftlich und künstlerisch tätige Personal an Hochschulen in der Gliederung nach Hochschularten, Personal- und Fächergruppen sowie nach Lehr- und Forschungsbereichen nachgewiesen. Über die Angaben in der Reihe "Personal an Hochschulen" hinausgehend, wurde eine Untergliederung nach wissenschaftlicher Qualifikation, sowie nach dem Alter vorgenommen.

Informationen über die Ausgaben der öffentlichen Haushalte für *Bildung, Wissenschaft und Kultur* werden in der Reihe 3.4, für *Soziale Sicherung und Gesundheit, Sport und Erholung* in Reihe 3.5 sowie für *Öffentliche und öffentlich geförderte Einrichtungen für Wissenschaft, Forschung und Entwicklung* in Reihe 3.6 der Fachserie 14 „Finanzen und Steuern“ veröffentlicht.

Ergänzend wird auf die thematische Querschnittsveröffentlichung **Bildung im Zahlenspiegel** (jährliche Erscheinungsfolge) hingewiesen, die Angaben über alle wichtigen Daten aus dem Bildungsreich enthält.



**Statistisches Bundesamt**  
Gustav-Stresemann-Ring 11  
65189 Wiesbaden

Veröffentlichungen und Prospekte sind durch den Verlag Metzler-Poeschel, Verlagsauslieferung SFG-Servicecenter Fachverlage GmbH, Postfach 43 43, 72774 Reutlingen, Tel. 0 70 71 / 93 53 50, erhältlich.



# DEUTSCHLAND UND DIE WELT IN ZAHLEN!

Jetzt neu:

Das Statistische Jahrbuch 2001

Herausgeber: Statistisches Bundesamt



Das Statistische Jahrbuch 2001 ist ein unverzichtbares Nachschlagewerk für alle, die sich zuverlässig über Strukturen und Entwicklungen im In- und Ausland informieren wollen.

Das Statistische Jahrbuch für die Bundesrepublik Deutschland bietet in 27 Kapiteln ausführliche Informationen zu demographischen, ökonomischen, sozialen und kulturellen Gegebenheiten und Entwicklungen in Deutschland.

Das Auslandsjahrbuch enthält umfangreiche, vergleichbare Angaben zu den Mitgliedsländern der Europäischen Union und bietet in internationalen Übersichten aufschlussreiche Daten zu nahezu allen Ländern der Erde.

## Statistisches Jahrbuch 2001

- für die Bundesrepublik Deutschland und das Ausland

Beide Bände mit der CD-ROM in einem Schuber zum Vorzugspreis: DM 158,-/EUR 80,78; ISBN 3-8246-0639-9

Als Einzelbände:

- für die Bundesrepublik Deutschland  
764 S., DM 128,-/EUR 65,45;  
ISBN 3-8246-0640-2
- für das Ausland  
416 S., DM 57,-/EUR 29,14;  
ISBN 3-8246-0641-0



- auf CD-ROM  
DM 49,-/EUR 25,05  
ISBN 3-8246-0642-9

Erhältlich bei Ihrem Buchhändler und beim Verlag Metzler-Poeschel, Auslieferung SFG-Servicecenter Fachverlage, Postfach 43 43, 72774 Reutlingen, Telefon (0 70 71) 93 53 50, Telefax (0 70 71) 93 53 35 oder direkt über den Internet-Shop des Statistischen Bundesamtes unter [www.destatis.de/shop](http://www.destatis.de/shop).

# DEUTSCHLAND UND DIE WELT IN ZAHLEN!

Jetzt neu:

Das Statistische Jahrbuch 2001

Herausgeber: Statistisches Bundesamt



Das Statistische Jahrbuch 2001 ist ein unverzichtbares Nachschlagewerk für alle, die sich zuverlässig über Strukturen und Entwicklungen im In- und Ausland informieren wollen.

Das Statistische Jahrbuch für die Bundesrepublik Deutschland bietet in 27 Kapiteln ausführliche Informationen zu demographischen, ökonomischen, sozialen und kulturellen Gegebenheiten und Entwicklungen in Deutschland.

Das Auslandsjahrbuch enthält umfangreiche, vergleichbare Angaben zu den Mitgliedsländern der Europäischen Union und bietet in internationalen Übersichten aufschlussreiche Daten zu nahezu allen Ländern der Erde.

## Statistisches Jahrbuch 2001

- für die Bundesrepublik Deutschland und das Ausland  
Beide Bände mit der CD-ROM in einem Schuber zum Vorzugspreis: DM 158,-/EUR 80,78;  
ISBN 3-8246-0639-9

Als Einzelbände:

- für die Bundesrepublik Deutschland  
764 S., DM 128,-/EUR 65,45;  
ISBN 3-8246-0640-2
- für das Ausland  
416 S., DM 57,-/EUR 29,14;  
ISBN 3-8246-0641-0



- auf CD-ROM  
DM 49,-/EUR 25,05  
ISBN 3-8246-0642-9

Erhältlich bei Ihrem Buchhändler und beim Verlag Metzler-Poeschel, Auslieferung SFG-Servicecenter Fachverlage, Postfach 43 43, 72774 Reutlingen, Telefon (0 70 71) 93 53 50, Telefax (0 70 71) 93 53 35 oder direkt über den Internet-Shop des Statistischen Bundesamtes unter [www.destatis.de/shop](http://www.destatis.de/shop).