

Statistisches Bundesamt

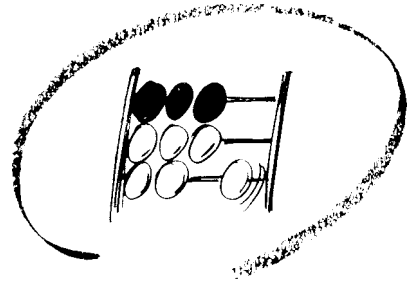
# Bildung und Kultur

Fachserie **11**

Reihe 1

Allgemeinbildende Schulen

**1994**



Statistisches Bundesamt

# Bildung und Kultur

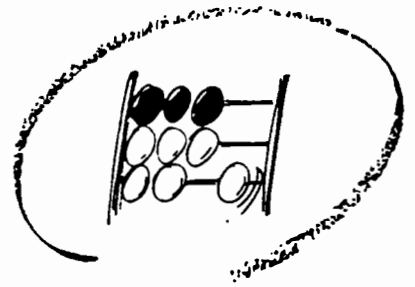
Fachserie **11**

Reihe 1

Allgemeinbildende Schulen


**1994**

— METZLER —  
POESCHEL



Statistisches Bundesamt

# Bildung und Kultur



Fachserie **11**

Reihe 1

Allgemeinbildende Schulen

**1994**

Statistisches Bundesamt  
Bibliothek - Dokumentation - Archiv

**METZLER  
POESCHEL**

**Herausgeber:**

Statistisches Bundesamt, Wiesbaden, Gustav-Stresemann-Ring 11

**Postanschrift:**

Statistisches Bundesamt  
65180 Wiesbaden

**Verlag:**

Metzler-Poeschel, Stuttgart

**Verlagsauslieferung:**

Hermann Leins GmbH & Co. KG  
Postfach 11 52  
72125 Kusterdingen  
Telefon: 07071/935350  
Telex: 7 262 891 mepo d  
Telefax: 07071/33653

Erscheinungsfolge: jährlich

Erschienen im Februar 1996

Preis: DM 26,50

Bestellnummer: 2110100 - 94700

© Statistisches Bundesamt, Wiesbaden 1996

Alle Rechte vorbehalten. Es ist insbesondere nicht gestattet, ohne ausdrückliche Genehmigung des Statistischen Bundesamtes diese Veröffentlichung oder Teile daraus für gewerbliche Zwecke zu übersetzen, zu vervielfältigen, auf Mikrofilm/-fiche zu verfilmen oder in elektronische Systeme einzuspeichern.

Recyclingpapier aus 100 % Altpapier.



## Inhalt

	Seite	
Vorbemerkung .....	8	
Erläuterungen .....	9	
 <b>Tabellentell</b>		
<b>1</b>	<b>Gesamtübersichten</b>	
1 1	Schulen, Klassen, Schüler, Schulentlassene, Lehrer und Unterrichtsstunden 1980, 1985 und 1990 bis 1994 .....	16
1 2	Schüler nach Schularten .....	22
1 3	Ausländische Schüler nach Staatsangehörigkeit und Schularten .....	26
1 4	Schüler nach Bildungsbereichen und Schularten .....	28
1 5	Schulentlassene im Schuljahr 1993/1994 nach Abschlußarten und Schularten .....	30
1 6	Lehrer nach Beschäftigungsumfang und Schularten .....	39
1 7	Hauptberufliche Lehrer nach Lehramtsprüfungen und Altersgruppen .....	43
1 8	Ausländische hauptberufliche Lehrer nach Staatsangehörigkeit .....	49
1 9	Wöchentlich erteilte Unterrichtsstunden der Lehrer nach Beschäftigungsumfang und Schularten .....	50
1 10	Bestände, Zu- und Abgänge nach Gründen von hauptberuflichen Lehrern im Schuljahr 1993/94 .....	54
<b>2</b>	<b>Vorklassen</b>	
2 1	Schulen, Klassen, Schüler, Lehrer und Unterrichtsstunden nach rechtlichem Status der Schulen .....	56
2 2	Schüler nach Geburtsjahren und Alter .....	56
2 3	Schulen, Klassen und Schüler nach Zugehörigkeit zur Schulart .....	57
2 4	Ausländische Schüler nach Staatsangehörigkeit .....	
2 4 1	Insgesamt .....	58
2 4 2	Weiblich .....	59
<b>3</b>	<b>Schulkindergärten</b>	
3 1	Schulen, Klassen, Schüler, Lehrer und Unterrichtsstunden nach rechtlichem Status der Schulen .....	60
3 2	Schüler nach Geburtsjahren und Alter .....	60
3 3	Schulen, Klassen und Schüler nach Zugehörigkeit zur Schulart .....	61
3 4	Ausländische Schüler nach Staatsangehörigkeit .....	
3 4 1	Insgesamt .....	62
3 4 2	Weiblich .....	63
<b>4</b>	<b>Grundschulen</b>	
4 1	Schulen, Klassen, Schüler, Lehrer und Unterrichtsstunden nach rechtlichem Status der Schulen .....	64
4 2	Klassen nach Jahrgangs- und kombinierten Klassen .....	65
4 3	Schüler nach Klassenstufen .....	65
4 4	Einschulungen und Nichteinschulungen zu Beginn des Schuljahres 1994/95 .....	66
4 5	Schüler nach Geburtsjahren und Alter .....	67
4 6	Schüler mit fremdsprachlichem Unterricht nach Klassenstufen .....	68
4 7	Ausländische Schüler nach Staatsangehörigkeit .....	
4 7.1	Insgesamt .....	70
4 7.2	Weiblich .....	72
4 8	Wiederholer im Schuljahr 1994/95 nach Klassenstufen .....	74

<b>5</b>	<b>Schulartunabhängige Orientierungsstufe</b>	
5 1	Schulen, Klassen, Schüler, Lehrer und Unterrichtsstunden nach rechtlichem Status der Schulen	75
5 2	Klassen nach Jahrgangs- und kombinierten Klassen	76
5 3	Schüler nach Klassenstufen	76
5 4	Wiederholer im Schuljahr 1994/95 nach Klassenstufen	76
5 5	Schüler nach Geburtsjahren und Alter	77
5 6	Schüler mit fremdsprachlichem Unterricht nach Klassenstufen	78
5 7	Ausländische Schüler nach Staatsangehörigkeit	
5 7 1	Insgesamt	79
5 7 2	Weiblich	80
<b>6</b>	<b>Hauptschulen</b>	
6 1	Schulen, Klassen, Schüler, Schulentlassene, Lehrer und Unterrichtsstunden nach rechtlichem Status der Schulen	81
6 2	Klassen nach Jahrgangs- und kombinierten Klassen	82
6 3	Wiederholer im Schuljahr 1994/95 nach Klassenstufen	82
6 4	Schüler nach Klassenstufen	83
6 5	Ausländische Schüler nach Staatsangehörigkeit	
6 5 1	Insgesamt	84
6 5 2	Weiblich	86
6 6	Schüler nach Geburtsjahren und Alter	88
6 7	Schüler mit fremdsprachlichem Unterricht nach Klassenstufen	89
6 8	Schulentlassene im Schuljahr 1993/94 nach Abschlusarten und Klassenstufen	91
<b>7</b>	<b>Integrierte Klassen für Haupt- und Realschüler</b>	
7 1	Schulen, Klassen, Schüler, Schulentlassene, Lehrer und Unterrichtsstunden nach rechtlichem Status der Schulen	94
7 2	Klassen nach Klassenstufen	95
7 3	Schüler nach Klassenstufen	95
7 4	Schüler nach Geburtsjahren und Alter	96
7 5	Wiederholer im Schuljahr 1994/95 nach Klassenstufen	96
7 6	Schüler mit fremdsprachlichem Unterricht nach Klassenstufen	97
7 7	Ausländische Schüler nach Staatsangehörigkeit	98
7 8	Schulentlassene im Schuljahr 1993/94 nach Abschlusarten und Klassenstufen	99
<b>8</b>	<b>Realschulen</b>	
8 1	Schulen, Klassen, Schüler, Schulentlassene, Lehrer und Unterrichtsstunden nach rechtlichem Status der Schulen	100
8 2	Klassen nach Klassenstufen	101
8 3	Schüler nach Klassenstufen	101
8 4	Schüler nach Geburtsjahren und Alter	102
8 5	Schüler mit fremdsprachlichem Unterricht nach Klassenstufen	103
8 6	Wiederholer im Schuljahr 1994/95 nach Klassenstufen	105
8 7	Ausländische Schüler nach Staatsangehörigkeit	
8 7 1	Insgesamt	106
8 7 2	Weiblich	108
8 8	Schulentlassene im Schuljahr 1993/94 nach Abschlusarten und Klassenstufen	110

	Seite
<b>9</b>	<b>Gymnasien</b>
9 1	Schulen, Klassen, Schüler, Schulentlassene, Lehrer und Unterrichtsstunden nach rechtlichem Status der Schulen 113
9 2	Klassen nach Klassenstufen 114
9 3	Schüler nach Bildungsbereichen, Klassen- und Jahrgangsstufen 114
9 4	Wiederholer im Schuljahr 1994/95 nach Bildungsbereichen, Klassen- und Jahrgangsstufen 115
9 5	Schüler nach Bildungsbereichen, Geburtsjahren und Alter 116
9 6	Schüler mit fremdsprachlichem Unterricht nach Bildungsbereichen, Klassen- und Jahrgangsstufen 118
9 7	Ausländische Schüler nach Staatsangehörigkeit
9 7 1	Insgesamt 122
9 7 2	Weiblich 124
9 8	Schulentlassene im Schuljahr 1993/94 nach Abschlußarten, Klassen- und Jahrgangsstufen 126
9 9	Schulentlassene im Schuljahr 1993/94 mit allgemeiner Hochschulreife nach Geburtsjahren und Alter sowie mit Fachhochschulreife 129
<b>10</b>	<b>Integrierte Gesamtschulen</b>
10 1	Schulen, Klassen, Schüler, Schulentlassene, Lehrer und Unterrichtsstunden nach rechtlichem Status der Schulen 130
10 2	Klassen nach Bildungsbereichen und Klassenstufen 131
10 3	Einschulungen und Nichteinschulungen zu Beginn des Schuljahres 1994/95 131
10 4	Schüler nach Bildungsbereichen, Klassen- und Jahrgangsstufen 132
10 5	Schüler nach Bildungsbereichen Geburtsjahren und Alter 134
10 6	Ausländische Schüler nach Staatsangehörigkeit
10 6 1	Insgesamt 136
10 6 2	Weiblich 138
10 7	Schüler mit fremdsprachlichem Unterricht nach Bildungsbereichen, Klassen- und Jahrgangsstufen 140
10 8	Schulentlassene im Schuljahr 1993/94 nach Abschlußarten, Klassen- und Jahrgangsstufen 144
10 9	Schulentlassene im Schuljahr 1993/94 mit allgemeiner Hochschulreife nach Geburtsjahren und Alter sowie mit Fachhochschulreife 147
<b>11</b>	<b>Freie Waldorfschulen</b>
11 1	Schulen, Klassen, Schüler, Schulentlassene, Lehrer und Unterrichtsstunden 148
11 2	Klassen nach Bildungsbereichen und Klassenstufen 148
11 3	Einschulungen und Nichteinschulungen zu Beginn des Schuljahres 1994/95 149
11 4	Schüler nach Bildungsbereichen, Klassen- und Jahrgangsstufen 150
11 5	Schüler nach Bildungsbereichen, Geburtsjahren und Alter 152
11 6	Schüler mit fremdsprachlichem Unterricht nach Bildungsbereichen, Klassen- und Jahrgangsstufen 154
11 7	Ausländische Schüler nach Staatsangehörigkeit 158
11 8	Schulentlassene im Schuljahr 1993/94 nach Abschlußarten, Klassen- und Jahrgangsstufen 160
11 9	Schulentlassene im Schuljahr 1993/94 mit allgemeiner Hochschulreife nach Geburtsjahren und Alter sowie mit Fachhochschulreife 163
<b>12</b>	<b>Sonderschulen</b>
12 1	Schulen, Klassen, Schüler, Schulentlassene, Lehrer und Unterrichtsstunden nach rechtlichem Status der Schulen 164
12 2	Klassen und Schüler nach Klassentypen 165
12 3	Einschulungen und Nichteinschulungen zu Beginn des Schuljahres 1994/95 166
12 4	Schüler mit fremdsprachlichem Unterricht nach Klassen-/Jahrgangsstufen 167
12 5	Schüler nach Klassen-/Jahrgangsstufen 170
12 6	Schüler nach Geburtsjahren und Alter 172
12 7	Ausländische Schüler nach Staatsangehörigkeit
12 7 1	Insgesamt 174
12 7 2	Weiblich 176
12 8	Schulentlassene im Schuljahr 1993/94 nach Abschlußarten, Klassen- und Jahrgangsstufen 178

	Seite
<b>13</b>	<b>Abendhauptschulen</b>
13 1	Schulen, Klassen, Schüler, Schulentlassene, Lehrer und Unterrichtsstunden 181
13 2	Schüler nach Fortbildungsabschnitten 181
13 3	Schüler mit fremdsprachlichem Unterricht 181
13 4	Schüler nach Geburtsjahren und Alter 181
13 5	Ausländische Schüler nach Staatsangehörigkeit 182
13 6	Schulentlassene im Schuljahr 1993/94 mit Hauptschulabschluß 182
<b>14</b>	<b>Abendrealschulen</b>
14 1	Schulen, Klassen, Schüler, Schulentlassene, Lehrer und Unterrichtsstunden nach rechtlichem Status der Schulen 183
14 2	Schüler nach Fortbildungsabschnitten 184
14 3	Schüler mit fremdsprachlichem Unterricht 184
14 4	Schüler nach Geburtsjahren und Alter 185
14 5	Schulentlassene im Schuljahr 1993/94 nach Abschlußarten 185
14 6	Ausländische Schüler nach Staatsangehörigkeit 186
<b>15</b>	<b>Abendgymnasien</b>
15 1	Schulen, Klassen, Schüler, Schulentlassene, Lehrer und Unterrichtsstunden nach rechtlichem Status der Schulen 188
15 2	Schüler nach Fortbildungsabschnitten 189
15 3	Schüler mit fremdsprachlichem Unterricht 189
15 4	Schüler nach Geburtsjahren und Alter 190
15 5	Ausländische Schüler nach Staatsangehörigkeit 192
15 6	Schulentlassene im Schuljahr 1993/94 nach Abschlußarten 194
15 7	Schulentlassene im Schuljahr 1993/94 mit allgemeiner Hochschulreife nach Geburtsjahren und Alter sowie mit Fachhochschulreife 194
<b>16</b>	<b>Kollegs</b>
16 1	Schulen, Klassen, Schüler, Schulentlassene, Lehrer und Unterrichtsstunden nach rechtlichem Status der Schulen 196
16 2	Schüler nach Fortbildungsabschnitten 197
16 3	Schüler mit fremdsprachlichem Unterricht 197
16 4	Schüler nach Geburtsjahren und Alter 198
16 5	Ausländische Schüler nach Staatsangehörigkeit 200
16 6	Schulentlassene im Schuljahr 1993/94 nach Abschlußarten 202
16 7	Schulentlassene im Schuljahr 1993/94 mit allgemeiner Hochschulreife nach Geburtsjahren und Alter sowie mit Fachhochschulreife 202
<b>Anhang</b>	
<b>1</b>	<b>Seminare (Lehrernachwuchs) 1995</b>
1 1	Seminare, Teilnehmer mit 1 und bestandener 2 Staatsprüfung sowie Lehrer 204
1 2	Teilnehmer mit 1 Staatsprüfung nach Semestern 206
1 3	Teilnehmer mit 1 Staatsprüfung nach Geburtsjahren und Alter 207
1 4	Teilnehmer mit bestandener 2 Staatsprüfung für das Lehramt an Gymnasien nach fächerspezifischen Lehrbefähigungen 208

Übersicht über die Schulartengliederung und institutionellen Zuordnungen in den Statistiken der allgemeinbildenden Schulen	Seite 209
Anschriftenverzeichnis der Statistischen Landesämter	214
Anschriftenverzeichnis der Kultusministerien der Länder der Bundesrepublik Deutschland	215

### Gebietsbezeichnungen

#### **Deutschland**

Angaben für die Bundesrepublik Deutschland nach dem Gebietsstand seit dem 03. Oktober 1990

#### **Früheres Bundesgebiet**

Die Angaben für das "frühere Bundesgebiet" beziehen sich auf die Bundesrepublik Deutschland nach dem Gebietsstand bis zum 03. Oktober 1990, sie schließen Berlin - West ein.

#### **Neue Länder und Berlin - Ost**

Die Angaben für die "neuen Länder und Berlin - Ost" beziehen sich auf die Länder Brandenburg, Mecklenburg - Vorpommern, Sachsen, Sachsen - Anhalt, Thüringen sowie auf Berlin - Ost.

### Zelchenerklärung

- = nichts vorhanden/ Zahlenwert unbekannt

### Abkürzungen

i = insgesamt  
z = zusammen  
m = männlich  
w = weiblich  
dar. = darunter  
Schulartunabh = Schulartunabhängige

BW = Baden - Württemberg  
BY = Bayern  
BE = Berlin  
BB = Brandenburg  
HB = Bremen  
HH = Hamburg  
HE = Hessen  
MV = Mecklenburg - Vorpommern

NI = Niedersachsen  
NW = Nordrhein - Westfalen  
RP = Rheinland - Pfalz  
SL = Saarland  
SN = Sachsen  
ST = Sachsen - Anhalt  
SH = Schleswig - Holstein  
TH = Thüringen

### Auf- und Ausgliederungen

- davon = Die vollständige Aufgliederung einer Summe ist durch das Wort "davon" kenntlich gemacht
- darunter = Die teilweise Ausgliederung einer Summe ist durch das Wort "darunter" kenntlich gemacht.
- und zwar = Die teilweise Zergliederung nach verschiedenen nicht summierbaren Merkmalen wird durch die Worte "und zwar" kenntlich gemacht.

## Vorbemerkung

Die vorliegende Veröffentlichung enthält die Ergebnisse für die allgemeinbildenden Schulen im Schuljahr 1994/95. In der Regel werden die Daten sowohl für das Bundesgebiet insgesamt als auch für die einzelnen Bundesländer nachgewiesen.

Die bisherige Gliederung des Berichtsbandes wurde im wesentlichen beibehalten. Die Gesamtübersichten enthalten die wichtigsten Eckzahlen über Schulen, Klassen, Schüler, Schulentlassene, Lehrer und Unterrichtsstunden für alle Schularten in einheitlicher Form. Tiefer gegliederte Daten zu den einzelnen Schularten sind den jeweiligen Einzelabschnitten zu entnehmen.

Die vorliegende Ausgabe der Fachserie 11 "Bildung und Kultur", Reihe 1 "Allgemeinbildende Schulen" wird ergänzt durch eine Arbeitsunterlage, in der die Ergebnisse für die allgemeinbildenden Schulen des Schuljahres 1994/95 in - gegenüber der Fachserie - tieferen Untergliederungen oder anderen Zusammenfassungen dargestellt werden. Die Arbeitsunterlage kann bei Bedarf beim Statistischen Bundesamt angefordert werden.

Darüber hinaus erscheinen erste Bundesergebnisse der Schulstatistik jeweils sieben bis neun Monate nach Beginn des laufenden Schuljahres in Pressemitteilungen und Schnellmeldungen des Statistischen Bundesamtes.

Eine Auswahl von Ergebnissen der Schulstatistik enthält zudem die vom Statistischen Bundesamt herausgegebene Querschnittsveröffentlichung "Bildung im Zahlenspiegel".

## Erläuterungen

### 1. Allgemeine Hinweise

Die in dieser Veröffentlichung enthaltenen Ergebnisse stammen aus den Schulstatistiken der einzelnen Bundesländer. Ihre Zusammenfassung zu Bundesergebnissen erfolgte auf der Grundlage des von der Kultusministerkonferenz (KMK) erstellten Schulartenkatalogs, der schon allein aus Gründen des Umfangs - nicht alle institutionellen Besonderheiten in den 16 Bundesländern berücksichtigen kann. Einzelheiten über die vorgenommenen Zuordnungen ergeben sich aus der im Anhang abgedruckten Übersicht. Der an länderspezifischen Nachweisen interessierte Benutzer wird auf die einschlägigen Veröffentlichungen der Statistischen Landesämter verwiesen, die zum Teil auch fachlich tiefer untergliederte Angaben enthalten. Die Anschriften der Statistischen Landesämter befinden sich im Anhang.

### 2. Erhebungstermine

Das Schuljahr 1994/95 begann am 1. August 1994 und endete am 31. Juli 1995. Aufgrund der unterschiedlichen Ferienordnungen wichen die Erhebungsstichtage der Länder voneinander ab. Im einzelnen galten für den Bereich der allgemeinbildenden Schulen folgende Erhebungstermine:

Land	Allgemeinbildende Schulen
Baden-Württemberg	21.09.1994
Bayern	01.10.1994
Berlin	15.09.1994
Brandenburg	15.09.1994
Bremen	01.11.1994
Hamburg	30.09.1994
Hessen	12.09.1994
Mecklenburg-Vorpommern	30.09.1994
Niedersachsen	15.09.1994
Nordrhein-Westfalen	15.10.1994
Rheinland-Pfalz	01.09.1994
Saarland	01.09.1994
Sachsen	01.09.1994
Sachsen-Anhalt	31.08.1994
Schleswig-Holstein	10.10.1994
Thüringen	15.09.1994

Die Erhebungen über die Lehrerausbildung (Lehrernachwuchs) an Seminaren wurden überwiegend im 1. Quartal des Jahres 1995 durchgeführt. Für diesen Bereich galten die nachstehend aufgeführten Erhebungstermine:

Land	Seminare für die Lehrämter an allgemeinbildenden Schulen
Baden-Württemberg	01.03.1995
Bayern	01.11.1994 01.03.1995 1)
Berlin	31.01.1995
Brandenburg	01.12.1994
Bremen 2)	.
Hamburg 2)	.
Hessen	15.05.1995
Mecklenburg-Vorpommern	01.10.1994
Niedersachsen	01.12.1994
Nordrhein-Westfalen	01.02.1995
Rheinland-Pfalz	01.03.1995
Saarland	01.03.1995
Sachsen 3)	.
Sachsen-Anhalt	25.09.1994
Schleswig-Holstein	31.01.1995
Thüringen	01.10.1994

- 1) Seminare für das Lehramt an Realschulen und Gymnasien.
- 2) Die Statistik für den Lehrernachwuchs wurde eingestellt.
- 3) Wegen fehlender Gesetzesgrundlage findet keine Erhebung statt.

### 3. Öffentlicher und privater Status der Schulen

**Öffentliche Schulen** sind staatliche und solche nichtstaatlichen Schulen, die nach dem Landesrecht als öffentliche Schulen gelten.

**Private Schulen** im Sinne des Art. 7 GG und des Beschlusses der Kultusministerkonferenz vom 10./11.8.1951 über das Privatschulwesen sind alle nichtöffentlichen Schulen.

Die Abgrenzung nach dem öffentlichen und privaten Status der Schulen ist nicht mit der nach dem öffentlichen und privaten Träger gleichzusetzen. Privatschulen

können von natürlichen sowie von juristischen Personen des privaten und des öffentlichen Rechts errichtet und betrieben werden. So sind beispielsweise alle Schulen mit dem Bund als öffentlichem Träger nach Landesgesetz private Schulen. Gleiches gilt in der Regel auch für Schulen, die von Körperschaften des öffentlichen Rechts, wie zum Beispiel den Kirchen, getragen werden.

#### **4. Schulen und Schularten**

Der Begriff "Schule" ist in den Schul- bzw. Schulverwaltungsgesetzen der meisten Länder nicht ausreichend definiert. Im weitesten Sinne gilt als Schule eine Bildungsstätte, -einrichtung oder -anstalt, in der Unterricht nach einem von der zuständigen Aufsichtsbehörde festgesetzten oder genehmigten Lehrplan erteilt wird und deren Verwaltung einem Direktor bzw. Rektor untersteht. Diese verwaltungsrechtliche Abgrenzung läßt sich nicht generell den statistischen Ergebnissen zugrunde legen, weil es häufig vorkommt, daß verschiedene Schularten in einer Bildungsstätte untergebracht sind und einer gemeinsamen Leitung unterstehen. Im Rahmen dieser Statistik werden demzufolge als Schulen alle Einrichtungen gezählt, die ein einheitliches Bildungsziel bzw. Qualifikationsniveau haben.

Für die Abgrenzung nach Schularten gelten folgende Begriffsbestimmungen:

##### **Vorklassen**

werden von schulreifen, aber noch nicht schulpflichtigen Kindern besucht. Dazu zählen auch die Eingangsklassen der Eingangsstufen. Organisatorisch sind diese Klassen großenteils mit Grund-, Sonder- oder Gesamtschulen verbunden. Hier sind auch die Eingangsstufen in Hessen zugeordnet, in die fünfjährige Kinder ohne Feststellung der Schulfähigkeit aufgenommen werden.

##### **Schulkindergärten,**

sind schulische Einrichtungen der vorschulischen Erziehung, die von schulpflichtigen, aber noch nicht schulrei-

fen Kindern besucht werden. In der Regel sind die Schulkindergärten den Grund- bzw. Sonderschulen angegliedert. In Hessen, Sachsen-Anhalt und Thüringen werden die den Schulkindergärten entsprechenden Einrichtungen als "Vorklassen" bezeichnet. In Bayern zählen lt. Kindergartengesetz die Schulkindergärten nicht zum Schulbereich. Die statistischen Ergebnisse dieses Landes werden deshalb nicht in der Schul-, sondern in der Kindergartenstatistik nachgewiesen.

##### **Grundschulen (1. - 4. Klassenstufe)**

vermitteln Grundkenntnisse und Grundfertigkeiten in einem gemeinsamen Bildungsgang. Danach erfolgt der Übergang auf eine Orientierungsstufe bzw. auf eine weiterführende Schule. In den Bundesländern Berlin und Brandenburg umfaßt die Grundschule die Klassen 1 bis 6. In der bundeseinheitlichen Statistik werden die 5. und 6. Klassenstufen an den Grundschulen in Berlin und Brandenburg der "Schulartunabhängigen Orientierungsstufe" zugeordnet.

##### **Schulartunabhängige Orientierungsstufen**

sind schulartübergreifende Einrichtungen der Klassenstufen 5 und 6. Soweit die Orientierungsstufen aus organisatorischen Gründen bei einzelnen Schularten integriert sind, werden sie - ohne die Möglichkeit einer Trennung - bei diesen nachgewiesen.

In Rheinland-Pfalz bilden alle Klassen der Klassenstufen 5 und 6 in der Hauptschule, Realschule und dem Gymnasium die Orientierungsstufe; sie ist schulartabhängig oder schulartübergreifend eingerichtet. Soweit sie schulartübergreifend geführt wird, gehört sie organisatorisch zu einer der beteiligten Schulen, statistisch wird sie deshalb den beteiligten Schularten zugeordnet.

##### **Hauptschulen (5. bzw. 7. bis 9. bzw. 10. Klassenstufe)**

vermitteln eine allgemeine Bildung als Grundlage für eine praktische Berufsausbildung und bereiten in der Regel



auf den Besuch der Berufsschule vor. Der Abschluß der Hauptschule wird häufig auch als Berufsschulreife gewertet.

#### Schulen mit integrierten Klassen für Haupt- und Realschüler (5. bis 9. bzw. 10. Klassenstufe)

vermitteln eine allgemeine und berufsvorbereitende Bildung und schaffen die Voraussetzung für eine berufliche Qualifizierung. Ab der 7. Klassenstufe beginnt eine Differenzierung. Die Schüler erwerben mit erfolgreichem Besuch der 9. Klassenstufe den Hauptschulabschluß und mit erfolgreichem Besuch der 10. Klassenstufe und bestandener Prüfung den Realschulabschluß.

#### Realschulen (5. bzw. 7. bis 10. Klassenstufe)

sind weiterführende Schulen, die unmittelbar im Anschluß an die vierjährige Grundschule oder aber nach Abschluß der Orientierungsstufe besucht werden können. Die Schulbesuchsdauer beträgt zwischen vier und sechs Jahren. Der Realschulabschluß eröffnet u. a. den Zugang zu den Fachoberschulen; er wird deshalb auch als Fachoberschulreife bezeichnet. Außerdem besteht für Schulentlassene mit Realschulabschluß die Möglichkeit des Übergangs auf Gymnasien in Aufbauform. Die Realsonderschulen sind den Sonderschulen zugeordnet (vgl. auch Sonderschulen).

#### Gymnasien (5. bzw. 7. bis 10. Klassenstufe und 11. bis 13. Jahrgangsstufe)

sind ebenfalls weiterführende Schulen, die im Normalfall unmittelbar an die Grundschulen, aber auch - ähnlich wie bei den Realschulen - an die Orientierungsstufe anschließen. Die Schulbesuchsdauer beträgt zwischen sieben und neun Jahren. Das Abschlußzeugnis des Gymnasiums gilt als Befähigungsnachweis für das Studium an Hochschulen. Gymnasialsonderschulen sind den Sonderschulen zugeordnet (vgl. auch Sonderschulen).

#### Integrierte Gesamtschulen (5. bis 10. Klassenstufe)

sind Einrichtungen mit integriertem Stufenaufbau, bei denen die verschiedenen Schularten zu einer Schuleinheit zusammengefaßt sind. Diese Gesamtschulen können organisatorisch mit Grundschulen (Grundstufe = Klassenstufe 1 - 4) und gymnasialen Oberstufen (Oberstufe = Jahrgangsstufen 11 - 13) verbunden sein. Die Ergebnisse über die additiven und kooperativen Gesamtschulen sind nicht gesondert ausgewiesen, sondern bei den entsprechenden Schularten enthalten. Auf bestimmte Zuordnungsabweichungen, insbesondere bei den Lehrern, wird in Fußnoten hingewiesen.

#### Freie Waldorfschulen (1.-10. Klassenstufe und 11.-12. bzw. 13. Jahrgangsstufe)

sind private Ersatzschulen mit besonderer pädagogischer Prägung, die die Klassen 1 bis 12 von Grund-, Haupt- und teilweise auch Sonderschulen sowie Höheren Schulen als einheitlichen Bildungsgang nach der Pädagogik von Rudolf Steiner führen. Die Klasse 13 dieser Schulen bereitet auf die Reifeprüfung vor.

#### Sonderschulen

haben in der Regel den gleichen Bildungsauftrag wie die Grund- und Hauptschulen. Sie dienen der Förderung und Betreuung körperlich, geistig und seelisch benachteiligter sowie sozial gefährdeter Kinder, die nicht oder nicht mit ausreichendem Erfolg in normalen Schulen unterrichtet werden können. Zu den Sonderschulen zählen u. a. auch alle übrigen selbständigen allgemeinbildenden Schularten für Behinderte wie z. B. Realsonderschulen und Gymnasialsonderschulen. Gleichfalls werden dieser Schulart alle Zweige und Klassen für Behinderte zugeordnet, die aus schulorganisatorischen Gründen mit Grund-, Haupt-, Real- und Gesamtschulen sowie mit Gymnasien verbunden sind.

## Abendhauptschulen

führen in einem einjährigen Ausbildungsgang (zwei Semester) zum Hauptschulabschluß. Die Bewerber müssen in der Regel die Vollzeitschulpflicht erfüllt haben und weder eine allgemeinbildende noch eine berufliche Vollzeitschule besuchen. Abendhauptschulen gibt es lediglich in Hamburg, Bremen, Hessen und in Berlin. In Berlin ist ein halbjähriger Vorkurs dem Hauptkurs vorangestellt.

## Abendrealschulen

führen Erwachsene in Abendkursen zum Realschulabschluß. Die Schulbesuchsdauer beträgt in der Regel vier Semester.

## Abendgymnasien

ermöglichen es befähigten Erwachsenen, in einem Zeitraum von mindestens drei Jahren die allgemeine Hochschulreifeprüfung abzulegen. Für die Aufnahme in den Hauptkurs muß eine abgeschlossene Berufsausbildung bzw. eine mindestens dreijährige geregelte Berufstätigkeit nachgewiesen werden. Der Bewerber soll das 19. Lebensjahr vollendet und vor dem Eintritt in den Hauptkurs einen mindestens einsemestrigen Vorkurs absolviert haben. Die Schüler der Abendgymnasien müssen während des Schulbesuchs mit Ausnahme der letzten drei Semester berufstätig sein.

## Kollegs

sind Vollzeitschulen zur Erlangung der allgemeinen Hochschulreife. Für den Eintritt muß der Bewerber wie bei den Abendgymnasien - mindestens 19 Jahre alt sein. Zudem wird ebenfalls eine abgeschlossene Berufsausbildung oder ein gleichwertiger beruflicher Bildungsgang vorausgesetzt. Die Schulbesuchsdauer beträgt mit halbjährigem Vorkurs in der Regel sechs Semester. Die Kollegiaten dürfen während der Schulbesuchszeit keine beruflichen Tätigkeiten ausüben. Die Angaben über die Berufsoberschulen und die Technischen Oberschulen,

die bis 1985 bei den Kollegs enthalten waren, werden ab 1986 den beruflichen Schulen zugeordnet.

## 5. Klasse/Klassen-/Jahrgangsstufe

der Begriff "**Klasse**" bezieht sich auf eine Gruppe von Schülern (Klassenverband), die in der Regel dem gleichen Einschulungsjahrgang angehören. In diesem Falle bilden die Schüler eine **Jahrgangsklasse**. Schüler verschiedener Einschulungsjahrgänge, die aus schulorganisatorischen Gründen in einer Klasse zusammengefaßt werden, bilden eine **Kombinationsklasse**. Bei der reformierten Oberstufe der Gymnasien, Integrierten Gesamtschulen, Freien Waldorfschulen sowie bei den Abendgymnasien und Kollegs sind die Klassenverbände überwiegend zugunsten von Grund- und Leistungskursen aufgelöst.

Der Begriff "**Klassenstufe**" kennzeichnet das jeweilige klassenspezifische Bildungsniveau, das die Schüler eines Klassenverbandes erreicht haben. Klassenstufen werden vom 1. Grundschuljahrgang (= 1. Klassenstufe) aufsteigend bis Klassenstufe 10 gezählt, die Schuljahrgänge 11 bis 13 werden als **Jahrgangsstufen** bezeichnet.

## 6. Bildungsbereiche/Bildungs-/Schulstufen

Die institutionelle Gliederung des allgemeinbildenden Schulwesens nach den Schularten kann durch eine horizontale Stufengliederung nach Bildungsbereichen ergänzt werden. Diese werden durch eine einheitliche Schulbesuchsdauer und gleiches Bildungsniveau gekennzeichnet. Entsprechend der auch international üblichen Abgrenzung werden die Klassenstufen 1 bis 4 als Primarbereich (Grundstufe), 5 bis 10 als Sekundarbereich I (Mittelstufe) und die Jahrgangsstufen 11 bis 13 als Sekundarbereich II (Oberstufe) bezeichnet. Dem Primarbereich vorgeschaltet ist der Vorschulbereich mit den Schulkindergärten und Vorklassen.

Da die Schulbesuchsjahre und das Qualifikationsniveau der Sonderschulen im Regelfall nicht mit denen der normalen Schularten zu vergleichen sind, werden die Sonderschulen nicht in diese Stufengliederung einbezogen, sondern als eigener Bildungsbereich behandelt.

## 7. Schulpflicht/Einschulungen/Nichteinschulungen

Die Schulpflicht beträgt in nahezu allen Ländern zwölf Jahre. Sie gliedert sich i.d.R. in eine neunjährige Vollzeitschulpflicht und in eine dreijährige Teilzeitschulpflicht (Berufsschulpflicht). Die Teilzeitschulpflicht kann auch durch den Besuch einer Vollzeitschule erfüllt werden. In Berlin, Brandenburg, Bremen und Nordrhein-Westfalen besteht eine zehnjährige Vollzeitschulpflicht.

Die Schulpflicht beginnt für alle Kinder, die bis zum 30. Juni eines Jahres das sechste Lebensjahr vollendet haben, am 1. August desselben Jahres. Sofern schulpflichtige Kinder noch nicht schulreif sind, werden sie vom Schulbesuch zurückgestellt oder befreit. Vom Schulbesuch zurückgestellte Kinder werden im allgemeinen mit ein- bis zweijähriger Verspätung oder in einen Schulkindergarten eingeschult.

Für Kinder, die vom Schulbesuch befreit worden sind, erlischt die Schulpflicht. Kinder, die noch nicht schulpflichtig, aber schulreif sind, können aufgrund besonderer länderspezifischer Regelungen vorzeitig eingeschult werden. Schüler von Abendhauptschulen, Abendreal-schulen, Abendgymnasien und Kollegs sind nicht mehr schulpflichtig; sie besuchen diese sogenannten Einrichtungen des zweiten Bildungsweges bzw. der Erwachsenenbildung freiwillig. In der international üblichen Abgrenzung würden diese Schulen als Schulen der allgemeinen Fortbildung der Tertiärstufe zugeordnet werden.

## 8. Wiederholer

Als Wiederholer gelten die Schüler, die eine Klassenstufe zum zweiten Mal durchlaufen (z. B. wegen Nichtverset-

zung oder freiwilligem Rücktritt), unabhängig davon, ob sie die Schulart gewechselt haben.

## 9. Schulentlassene/Abschlußarten

Zu den Schulentlassenen zählen in der Regel nur die Schüler, die nach Erfüllung der Vollzeitschulpflicht aus einer der o. g. Schularten mit einem Abgangs- oder Abschlußzeugnis entlassen werden. Ein Abschlußzeugnis erhalten die Schüler, die eine der o. g. Schularten erfolgreich abgeschlossen haben. Bei den Abendhauptschulen, Abendrealschulen, Abendgymnasien und Kollegs werden ausschließlich Schulentlassene erfaßt, die ein Abschlußzeugnis erhalten haben. Ferner werden auch erfolgreiche Teilnehmer an Nichtschülerprüfungen nachgewiesen, die von Schulfremden (Externen) abgelegt werden.

## 10. Lehrer

Als Lehrer gelten alle Personen, die ganz oder teilweise im Rahmen der gesetzlich oder vertraglich festgesetzten Pflichtstunden unterrichten bzw. unter Berücksichtigung von Anrechnungsstunden eine Schule leiten. Die Lehrer sind wie folgt gegliedert:

### Hauptberufliche Lehrer:

Vollbeschäftigte Lehrer im Beamten-, Angestellten- oder sonstigen Dienstverhältnis, die mit voller Pflichtstundenzahl (Pflichtstunden = Unterrichtsstunden + Anrechnungsstunden + Ermäßigungsstunden) an allgemeinbildenden Schulen unterrichten.

Teilbeschäftigte Lehrer im Beamten-, Angestellten- oder sonstigen Dienstverhältnis, deren Pflichtstundenzahl aufgrund länderspezifischer Regelungen bis zu 50 % ermäßigt worden ist und die an allgemeinbildenden Schulen unterrichtlich tätig sind.

**Stundenweise beschäftigte (nebenberufliche) Lehrer,** sind Lehrer, die weniger als 50 % der Pflichtstunden eines vollbeschäftigten Lehrers an allgemeinbildenden Schulen Unterricht erteilen.

### 11. Lehramt

Der Begriff "**Lehramt**" bezieht sich hier nicht auf die rechtliche Stellung des Lehrers, sondern auf die Lehramtsprüfung bzw. auf die erteilte Unterrichtsberechtigung. Bundeseinheitliche Definitionen und Abgrenzungen für die verschiedenen Lehramtsbezeichnungen gibt es nicht.

### 12. Unterrichtsstunden

Die Angaben über die Unterrichtsstunden beziehen sich auf die von Lehrern tatsächlich erteilten Unterrichtsstunden. In einer normalen Unterrichtswoche bezahlte Mehrarbeitsstunden hauptberuflicher Lehrer werden als nebenberuflich erteilte Unterrichtsstunden gewertet.

### 13. Lehrerbewegung

Der Nachweis der Daten bezieht sich hier ausschließlich auf hauptberufliche (voll- und teilbeschäftigte) Lehrer.

### 14. Seminare (Lehrernachwuchs)

Seminare sind Einrichtungen der pädagogischen Ausbildung im Vorbereitungsdienst für die Lehrämter an allgemeinbildenden Schulen (siehe unter 11). Zugelassen zum Vorbereitungsdienst werden nur Lehramtsanwärter, die nach vorhergehender wissenschaftlicher Ausbildung an einer Hochschule die "Erste Staatsprüfung" für das entsprechende Lehramt oder eine vom jeweiligen Kultusministerium als gleichwertig anerkannte Prüfung abgelegt haben. Die Ausbildung an den Seminaren beträgt in der Regel drei bis vier Semester und schließt mit der "Zweiten Staatsprüfung" ab. Die Seminausbildung ist nicht bundeseinheitlich geregelt.

Die beiden Stadtstaaten Hamburg (ab 1983) und Bremen (ab 1984) haben die Erhebungen zu dieser Statistik eingestellt.

In Sachsen wird z. Zt. wegen fehlender gesetzlicher Grundlage keine Erhebung durchgeführt.

## Tabellenteil

1 Gesamtübersichten 1994

1.1 Schulen, Klassen, Schüler, Schulentlassene, Lehrer und Unterrichtsstunden 1980, 1985 und 1990 bis 1994

Schulart	Schuljahr						
	1980	1985	1990	1991	1992	1993	1994
<b>Schulen</b>							
<b>Deutschland</b> .....	-	-	38 294	42 315	43 941	43 238	43 243
Vorklassen .....	-	-	1 009	1 221	1 315	1 364	1 423
Schulkindergärten 1) .....	2 985	3 048	2 304	2 540	2 621	2 680	2 747
Grundschulen .....	-	-	13 648	16 669	17 941	17 911	17 895
Schulartunabhängige Orientierungsstufe 2) .....	18 411	19 280	1 118	1 977	2 759	2 401	2 362
Hauptschulen .....	-	-	5 757	6 371	6 450	6 184	6 223
Integrierte Klassen für Haupt- und Realschüler .....	-	-	-	690	1 418	1 380	1 296
Oberschulen 3) .....	5 106	5 176	5 314	1 524	-	-	-
Realschulen .....	2 623	2 617	2 567	3 666	3 634	3 527	3 503
Erweiterte Oberschulen 4) .....	282	215	247	-	-	-	-
Gymnasien 5) .....	2 477	2 486	2 441	3 018	3 126	3 143	3 152
Integrierte Gesamtschulen .....	192	225	347	754	785	798	805
Freie Waldorfschulen .....	63	89	112	129	145	158	152
Sonderschulen .....	3 374	3 299	3 187	3 367	3 395	3 389	3 390
Abendhauptschulen .....	-	11	15	18	34	16	17
Abendrealschulen .....	113	106	113	134	118	112	108
Abendgymnasien .....	59	59	66	129	139	113	109
Kollegs .....	46	50	49	108	61	62	61
<b>Nachrichtlich:</b>							
Früheres Bundesgebiet .....	29 825	30 797	32 238	32 457	-	-	-
Neue Länder und Berlin-Ost .....	5 906	5 864	6 056	9 858	-	-	-
<b>Klassen 6)</b>							
<b>Deutschland</b> .....	-	-	397 940	400 263	401 277	406 334	413 170
Vorklassen .....	-	-	1 895	2 228	2 321	2 395	2 447
Schulkindergärten 1) .....	4 506	4 436	3 067	3 334	3 418	3 506	3 601
Grundschulen .....	-	-	156 845	155 432	154 803	156 534	159 787
Schulartunabhängige Orientierungsstufe 2) .....	200 077	174 774	9 332	16 329	17 431	16 371	16 253
Hauptschulen .....	-	-	49 129	50 056	50 281	50 544	50 999
Integrierte Klassen für Haupt- und Realschüler .....	-	-	-	6 852	16 460	16 681	16 677
Oberschulen 3) .....	97 688	94 059	57 022	18 043	-	-	-
Realschulen .....	45 410	40 132	35 364	43 773	43 558	44 727	45 749
Erweiterte Oberschulen 4) .....	2 298	2 443	-	-	-	-	-
Gymnasien .....	49 293	41 902	41 636	51 937	57 703	59 028	59 762
Integrierte Gesamtschulen .....	6 408	6 692	8 883	14 599	16 459	17 141	17 654
Freie Waldorfschulen .....	923	1 336	1 528	1 640	1 722	1 801	1 904
Sonderschulen .....	35 727	33 036	32 953	35 683	36 772	37 273	37 983
Abendhauptschulen .....	-	37	44	53	52	53	60
Abendrealschulen .....	433	244	242	304	297	280	294
Abendgymnasien .....	-	-	-	-	-	-	-
Kollegs .....	-	-	-	-	-	-	-
<b>Nachrichtlich:</b>							
Früheres Bundesgebiet .....	336 890	296 331	291 356	295 204	-	-	-
Neue Länder und Berlin-Ost .....	105 873	102 760	106 584	105 059	-	-	-

Fußnoten siehe S.21.

1 Gesamtübersichten 1994

1.1 Schulen, Klassen, Schüler, Schulentlassene, Lehrer und Unterrichtsstunden 1980, 1985 und 1990 bis 1994

Schulart	Schuljahr						
	1980	1985	1990	1991	1992	1993	1994
<b>Schüler insgesamt</b>							
<b>Deutschland</b> .....	-	-	<b>8 962 461</b>	<b>9 142 628</b>	<b>9 345 162</b>	<b>9 558 455</b>	<b>9 760 429</b>
Vorklassen	-	-	33 728	37 391	39 082	41 141	42 001
Schulkindergärten 1)	62 132	60 123	36 312	39 372	41 084	43 616	44 487
Grundschulen	2 772 844	2 255 464	3 404 705	3 386 334	3 419 584	3 475 055	3 558 906
Schulartunabhängige Orientierungsstufe	337 863	239 907	218 346	369 788	394 601	376 210	374 908
Hauptschulen	1 933 717	1 332 504	1 054 201	1 076 417	1 088 628	1 102 018	1 113 433
Integrierte Klassen für Haupt- und Realschüler	-	-	-	137 209	355 972	357 115	359 244
Oberschulen 3)	2 203 991	1 943 087	1 101 292	356 573	-	-	-
Realschulen	1 351 070	1 049 010	864 611	1 039 081	1 056 739	1 106 182	1 141 326
Erweiterte Oberschulen 4)	46 927	42 569	44 054	-	-	-	-
Gymnasien 5)	2 119 019	1 748 875	1 549 720	1 864 360	2 047 241	2 115 847	2 148 702
Integrierte Gesamtschulen	190 639	178 734	248 010	382 832	437 285	465 079	489 120
Freie Waldorfschulen	29 612	38 727	50 370	53 473	56 121	58 725	60 979
Sonderschulen	415 722	328 631	317 385	344 006	360 209	371 880	382 946
Abendhauptschulen	-	741	759	964	1 526	951	1 150
Abendrealschulen	8 939	9 091	10 798	15 269	11 975	11 412	11 590
Abendgymnasien	16 403	16 421	16 885	21 513	20 242	18 482	17 575
Kollegs	9 873	11 560	13 285	18 046	14 863	14 742	14 082
Nachrichtlich	-	-	-	-	-	-	-
Früheres Bundesgebiet	9 186 427	7 212 581	6 881 509	6 991 540	-	-	-
Neue Länder und Berlin-Ost	2 312 324	2 042 863	2 080 952	2 151 088	-	-	-
<b>weiblich</b>							
<b>Deutschland</b> .....	-	-	<b>4 387 578</b>	<b>4 478 254</b>	<b>4 580 836</b>	<b>4 688 326</b>	<b>4 790 178</b>
Vorklassen	-	-	16 048	17 536	18 109	19 040	19 369
Schulkindergärten 1)	27 161	25 949	13 506	14 654	15 157	16 019	16 074
Grundschulen	1 354 008	1 102 893	1 667 790	1 658 889	1 675 933	1 703 087	1 744 948
Schulartunabhängige Orientierungsstufe	164 341	117 112	106 116	178 875	190 043	181 452	181 075
Hauptschulen	887 171	605 640	477 056	484 011	486 969	490 539	493 697
Integrierte Klassen für Haupt- und Realschüler	-	-	-	6 2314	158 183	159 026	161 523
Oberschulen 3)	-	-	550 446	176 589	-	-	-
Realschulen	724 491	556 475	452 247	535 079	543 176	567 599	584 928
Erweiterte Oberschulen 4)	-	-	26 040	-	-	-	-
Gymnasien 5)	1 062 020	883 524	795 974	985 456	1 099 806	1 141 393	1 162 693
Integrierte Gesamtschulen 7)	106 255	103 292	115 408	18 203	206 394	219 453	231 409
Freie Waldorfschulen	-	-	26 217	27 657	29 044	30 503	31 700
Sonderschulen	139 431	105 378	119 077	127 654	132 434	136 090	139 515
Abendhauptschulen	-	387	389	499	807	486	598
Abendrealschulen	3 932	4 059	4 905	7 666	5 824	5 552	5 631
Abendgymnasien	8 610	8 448	9 136	11 844	11 083	10 203	9 610
Kollegs	4 960	5 806	7 223	9 328	7 874	7 884	7 408
Nachrichtlich	-	-	-	-	-	-	-
Früheres Bundesgebiet	4 482 380	3 518 963	3 360 193	3 417 994	-	-	-
Neue Länder und Berlin-Ost	-	-	1 027 385	1 060 260	-	-	-
<b>Ausländische Schüler</b>							
<b>Deutschland</b> .....	-	-	-	<b>801 587</b>	<b>836 799</b>	<b>867 589</b>	<b>887 246</b>
Vorklassen	-	-	5 404	5 796	6 284	6 920	7 577
Schulkindergärten 1)	10 477	11 271	7 297	7 930	8 749	9 481	9 992
Grundschulen	-	-	294 172	299 432	313 163	329 588	344 844
Schulartunabhängige Orientierungsstufe 2)	526 552	483 326	25 095	26 739	28 674	29 344	29 040
Hauptschulen	-	-	210 722	211 668	217 799	218 984	214 169
Integrierte Klassen für Haupt- u. Realschüler 8)	-	-	-	-	842	1 822	2 179
Oberschulen 3)	-	-	-	454	-	-	-
Realschulen	29 020	51 248	69 518	71 815	74 059	75 274	76 961
Erweiterte Oberschulen 4)	-	-	-	-	-	-	-
Gymnasien	40 052	56 721	76 717	80 736	83 228	84 504	84 700
Integrierte Gesamtschulen	9 601	21 792	40 804	43 767	49 153	54 070	57 102
Freie Waldorfschulen	887	1 002	1 055	1 043	1 157	1 222	1 311
Sonderschulen	27 816	39 566	44 490	46 468	48 666	51 427	53 856
Abendhauptschulen	-	224	358	370	392	367	460
Abendrealschulen	516	975	2 567	3 751	2 875	2 685	2 855
Abendgymnasien	523	625	1 112	1 258	1 319	1 488	1 708
Kollegs	155	210	263	360	439*	413	492
Nachrichtlich	-	-	-	-	-	-	-
Früheres Bundesgebiet	645 599	666 960	779 574	798 762	-	-	-
Neue Länder und Berlin-Ost	-	-	-	2 825	-	-	-

Fußnoten siehe S. 21

1 Gesamtübersichten 1994

1 1 Schulen, Klassen, Schüler, Schulklassene, Lehrer und Unterrichtsstunden 1980, 1985 und 1990 bis 1994

Schulart	Schuljahr / Entlassungsjahr						
	1980	1985	1990	1991	1992	1993	1994
<b>Schulklassene</b>							
<b>Deutschland</b> .....	-	-	-	<b>752 540</b>	<b>776 439</b>	<b>799 320</b>	<b>818 032</b>
Ohne Hauptschulabschluß	111 647	72 542	82 850 a)	59 640	63 558	72 443	74 048
Mit Hauptschulabschluß	394 650	319 996	209 830	197 288	209 757	218 975	221 984
Hauptschulen	358 180	280 507	169 932	165 001	162 862	164 293	165 713
Integrierte Klassen für Haupt- und Realschüler Oberschulen 9)	-	-	-	-	6 736	12 229	12 863
Oberschulen 9)	-	-	9 856 b)	747	1 359	-	-
Realschulen	11 698	11 854	7 848	8 651	11 649	9 448	9 142
Gymnasien	7 361	5 624	2 805	3 127	3 099	3 262	3 033
Integrierte Gesamtschulen 7)	9 918	10 610	8 501	9 640	11 157	16 763	19 471
Freie Waldorfschulen	-	-	238	295	354	354	392
Sonderschulen	6 655	10 844	7 422	7 047	8 552	7 802	7 621
Abendhauptschulen	-	360	362	379	432	449	457
Abendrealschulen	91	197	287	357	413	512	659
Abendgymnasien	-	-	5	1	1	14	3
Externe	747	-	2 574	2 043	3 143	3 849	2 630
Mit Realschulabschluß	319 599	347 885	360 276	303 813	310 921	312 253	324 156
Hauptschulen	33 817	41 523	31 116	30 652	29 504	31 053	30 635
Integrierte Klassen für Haupt- und Realschüler Oberschulen 9)	-	-	-	-	12 235	39 415	42 225
Oberschulen 9)	-	-	125 415 c)	55 065	41 748	-	-
Realschulen	224 017	238 066	160 641	170 573	176 468	181 919	187 110
Erweiterte Oberschulen 9)	-	-	242 d)	- e)	-	-	-
Gymnasien	40 032	45 975	24 046	26 059	26 793	27 641	29 280
Integrierte Gesamtschulen 7)	18 230	19 423	14 210	16 698	19 368	27 560	30 072
Freie Waldorfschulen	-	-	828	929	963	978	1 053
Sonderschulen	447	576	840	652	701	668	731
Abendrealschulen	2 726	2 202	2 131	2 452	2 293	2 184	2 145
Abendgymnasien	215	76	30	84	42	41	34
Kollegs	-	44	19	40	24	25	38
Externe	115	-	758	609	782	769	833
Mit Fachhochschulreife	4 401	6 078	5 380	5 348	5 745	6 005	6 263
Gymnasien	4 001	5 261	3 668	3 585	3 775	4 034	4 128
Integrierte Gesamtschulen 7)	298	480	397	379	439	482	592
Freie Waldorfschulen	-	-	186	172	159	136	188
Sonderschulen	-	-	4	1	6	3	4
Abendrealschulen	-	-	107	122	195	171	166
Abendgymnasien	37	221	574	611	694	696	770
Kollegs	9	116	284	346	341	326	327
Externe	56	-	160	132	136	157	88
Mit allgemeiner Hochschulreife	154 866	209 467	198 689	186 451	186 158	189 644	191 581
Erweiterte Oberschulen 9)	-	-	19 546 f)	- e)	-	-	-
Gymnasien	145 644	197 977	166 119	172 284	169 853	172 937	175 311
Integrierte Gesamtschulen 7)	3 369	5 577	5 214	5 402	5 848	6 349	6 653
Freie Waldorfschulen	-	-	1 257	1 432	1 468	1 496	1 562
Sonderschulen	33	63	102	99	57	64	59
Abendrealschulen	-	-	133	141	185	154	163
Abendgymnasien	2 801	2 656	2 691	3 352	4 566	4 167	3 355
Kollegs	2 816	3 194	3 195	3 351	3 585	3 807	4 018
Externe	203	-	432	390	596	670	460
Nachrichtlich							
Früheres Bundesgebiet	985 163	955 968	672 284	655 511	-	-	-
Neue Länder und Berlin-Ost	-	224 587	184 741	97 029	-	-	-

Fußnoten siehe S. 21



1 Gesamtübersichten 1994

1.1 Schulen, Klassen, Schüler, Schulentlassene, Lehrer und Unterrichtsstunden 1980, 1985 und 1990 bis 1994

Schulart	Schuljahr						
	1980	1985	1990	1991	1992	1993	1994
<b>Hauptberufliche Lehrer 10) Insgesamt</b>							
<b>Deutschland</b> .....	-	-	-	<b>580 956 g)</b>	<b>656 809</b>	<b>659 738</b>	<b>665 820</b>
Vorklassen	-	-	1 641	1 915	1 967	1 961	1 891
Schulkindergärten 1)	3 534	3 751	3 027	3 166	3 247	3 396	3 516
Grundschulen	-	-	141 193	169 237	208 768	210 834	200 900
Schulartunabhängige Orientierungsstufe 11)	248 013	234 385	15 101	18 001	17 984	17 745	21 896
Hauptschulen	-	-	75 061	74 223	83 955	82 154	75 150
Integrierte Klassen für Haupt- und Realschüler	-	-	-	-	25 470	25 252	26 015
Oberschulen 9)	-	-	-	40 726	-	-	-
Realschulen	64 122	60 596	57 063	57 659	59 178	59 453	72 932
Gymnasien	115 832	125 918	121 204	126 598	146 124	146 659	153 977
Integrierte Gesamtschulen 12)	23 927	28 695	28 722	33 098	44 259	45 241	39 828
Freie Waldorfschulen	-	-	3 750	3 992	4 160	4 342	4 669
Sonderschulen	40 793	41 622	42 871	48 587	57 963	59 129	61 570
Abendhauptschulen	-	36	53	73	80	54	33
Abendrealschulen	143	378	543	608	527	503	490
Abendgymnasien	820	1 093	1 359	1 329	1 559	1 495	1 478
Kollegs	820	1 121	1 416	1 744	1 568	1 520	1 475
Nachrichtlich							
Früheres Bundesgebiet	498 004	497 595	493 004	-	-	-	-
Neue Länder und Berlin-Ost	-	-	-	-	-	-	-
<b>Vollbeschäftigte</b>							
<b>Deutschland</b> .....	-	-	<b>343 419</b>	<b>423 125 g)</b>	<b>453 304</b>	<b>448 676</b>	<b>448 428</b>
Vorklassen	-	-	1 129	1 359	1 395	1 385	1 340
Schulkindergärten 1)	3 184	3 113	2 186	2 266	2 273	2 381	2 438
Grundschulen	-	-	82 259	104 890	121 746	116 546	105 145
Schulartunabhängige Orientierungsstufe 11)	191 585	160 601	10 201	12 847	12 669	12 380	15 143
Hauptschulen	-	-	56 821	55 581	64 856	62 894	57 451
Integrierte Klassen für Haupt- und Realschüler	-	-	-	-	13 739	16 323	17 173
Oberschulen 9)	-	-	-	39 811	-	-	-
Realschulen	51 047	43 690	39 422	39 828	39 961	40 004	49 435
Gymnasien	101 473	97 995	92 165	97 312	114 471	113 880	119 234
Integrierte Gesamtschulen 12)	20 840	21 267	21 755	25 647	30 753	31 650	28 116
Freie Waldorfschulen	-	-	2 515	2 790	2 939	2 805	3 114
Sonderschulen	36 188	33 555	32 407	37 871	45 630	45 663	47 145
Abendhauptschulen	-	16	18	34	59	36	22
Abendrealschulen	119	276	392	435	373	361	348
Abendgymnasien	712	882	1 066	1 053	1 238	1 173	1 179
Kollegs	746	912	1 083	1 401	1 202	1 195	1 145
Nachrichtlich							
Früheres Bundesgebiet	405 894	362 307	343 419	-	-	-	-
Neue Länder und Berlin-Ost	-	-	-	-	-	-	-
<b>Teilbeschäftigte</b>							
<b>Deutschland</b> .....	-	-	-	<b>157 831 g)</b>	<b>203 505</b>	<b>211 062</b>	<b>217 392</b>
Vorklassen	-	-	512	556	572	576	551
Schulkindergärten 1)	350	638	841	900	974	1 015	1 078
Grundschulen	-	-	58 934	64 347	87 022	94 288	95 755
Schulartunabhängige Orientierungsstufe 11)	56 428	73 784	4 900	5 154	5 315	5 365	6 753
Hauptschulen	-	-	18 240	18 642	19 099	19 260	17 699
Integrierte Klassen für Haupt- und Realschüler	-	-	-	-	11 731	8 929	8 842
Oberschulen 9)	-	-	-	915	-	-	-
Realschulen	13 075	16 906	17 641	17 831	19 217	19 449	23 487
Gymnasien	14 359	27 923	29 039	29 286	31 653	32 779	34 743
Integrierte Gesamtschulen 12)	3 087	7 428	6 967	7 451	13 506	13 591	11 712
Freie Waldorfschulen	-	-	1 235	1 202	1 221	1 537	1 555
Sonderschulen	4 605	8 067	10 464	10 716	12 333	13 466	14 425
Abendhauptschulen	-	20	35	39	21	18	11
Abendrealschulen	24	102	151	173	154	142	142
Abendgymnasien	108	211	293	276	321	322	299
Kollegs	74	209	333	343	366	325	330
Nachrichtlich							
Früheres Bundesgebiet	92 110	135 288	149 585	-	-	-	-
Neue Länder und Berlin-Ost	-	-	-	-	-	-	-

Fußnoten siehe S. 21

# 1 Gesamtübersichten 1994

1 1 Schulen, Klassen, Schüler, Schulentlassene, Lehrer und Unterrichtsstunden 1980, 1985 und 1990 bis 1994

Schulart	Schuljahr						
	1980	1985	1990	1991	1992	1993	1994
<b>Wöchentlich erteilte Unterrichtsstunden der hauptberuflichen Lehrer insgesamt</b>							
<b>Deutschland</b> .....	-	-	-	<b>10 992 560 h)</b>	<b>13 319 907 i)</b>	<b>13 303 245 i)</b>	<b>13 860 339</b>
Vorklassen	-	-	34 713	40 367	40 983	41 573	39 507
Schulkindergärten 1)	86 452	102 826	76 751	79 336	80 594	84 359	86 371
Grundschulen	-	-	3 010 091	3 602 914	4 073 044	4 058 082	4 257 622
Schulartunabhängige Orientierungsstufe 11)	5 396 192	5 191 799	312 128	368 704	369 635	436 814	451 144
Hauptschulen	-	-	1 666 638	1 648 187	1 890 111	1 629 627	1 679 393
Integrierte Klassen für Haupt- und Realschüler	-	-	-	-	558 080	556 226	560 602
Oberschulen 8) 9)	-	-	-	-	-	-	-
Realschulen	1 360 956	1 347 702	1 197 696	1 202 715	1 231 204	1 350 487	1 519 929
Gymnasien	2 195 127	2 441 338	2 285 686	2 323 222	2 816 179	2 852 614	3 020 710
Integrierte Gesamtschulen 12)	297 590	573 215	563 922	631 104	866 901	881 303	778 645
Freie Waldorfschulen	-	-	73 664	77 655	82 219	86 769	90 973
Sonderschulen	890 036	944 985	920 395	964 089	1 251 538	1 266 048	1 317 661
Abendhauptschulen	-	559	818	1 172	1 112	1 117	590
Abendrealschulen	1 930	5 880	9 026	9 716	8 722	8 639	8 265
Abendgymnasien	10 140	17 742	21 183	20 443	25 040	23 493	24 583
Kollegs	12 258	18 281	21 684	22 936	24 545	26 094	24 344
Nachrichtlich							
Früheres Bundesgebiet	10 250 681 k)	10 644 327	10 194 395	-	-	-	-
Neue Länder und Berlin-Ost	-	-	-	-	-	-	-
<b>Vollbeschäftigte</b>							
<b>Deutschland</b> .....	-	-	-	<b>8 363 005 h)</b>	<b>9 711 127 i)</b>	<b>9 642 761 i)</b>	<b>10 029 923</b>
Vorklassen	-	-	25 588	30 394	30 807	31 012	29 297
Schulkindergärten 1)	79 218	88 438	59 992	61 572	61 177	64 078	64 851
Grundschulen	-	-	1 955 925	2 447 236	2 497 066	2 365 376	2 467 334
Schulartunabhängige Orientierungsstufe 11)	4 460 079	3 925 827	229 951	282 213	280 201	327 369	335 986
Hauptschulen	-	-	1 345 835	1 319 479	1 554 182	1 332 266	1 360 789
Integrierte Klassen für Haupt- und Realschüler	-	-	-	-	277 525	366 217	382 044
Oberschulen 8) 9)	-	-	-	-	-	-	-
Realschulen	1 150 445	1 068 787	909 497	911 218	914 526	998 278	1 126 491
Gymnasien	1 994 725	2 041 955	1 865 969	1 898 978	2 331 173	2 360 383	2 496 988
Integrierte Gesamtschulen 12)	252 635	462 922	461 420	523 559	636 757	652 839	581 991
Freie Waldorfschulen	-	-	54 542	59 722	64 158	62 570	67 642
Sonderschulen	813 777	807 319	741 843	784 158	1 015 011	1 033 526	1 068 803
Abendhauptschulen	-	320	437	656	779	836	446
Abendrealschulen	1 601	4 560	7 106	7 604	6 731	6 753	6 439
Abendgymnasien	8 757	15 220	17 513	17 169	20 889	19 381	20 778
Kollegs	11 320	15 675	17 698	19 047	20 145	21 877	20 044
Nachrichtlich							
Früheres Bundesgebiet	8 772 557 k)	8 431 023	7 693 316	-	-	-	-
Neue Länder und Berlin-Ost	-	-	-	-	-	-	-
<b>Teilbeschäftigte</b>							
<b>Deutschland</b> .....	-	-	-	<b>2 629 555 h)</b>	<b>3 608 780 i)</b>	<b>3 660 484 i)</b>	<b>3 830 416</b>
Vorklassen	-	-	9 125	9 973	10 176	10 561	10 210
Schulkindergärten 1)	7 234	14 388	16 759	17 764	19 417	20 281	21 520
Grundschulen	-	-	1 054 166	1 155 678	1 575 978	1 692 706	1 790 288
Schulartunabhängige Orientierungsstufe 11)	936 113	1 265 972	82 177	86 491	89 434	109 445	115 158
Hauptschulen	-	-	320 803	328 708	335 929	297 361	318 604
Integrierte Klassen für Haupt- und Realschüler	-	-	-	-	280 555	190 009	178 558
Oberschulen 8) 9)	-	-	-	-	-	-	-
Realschulen	210 511	278 915	288 199	291 497	316 678	352 209	393 438
Gymnasien	200 402	399 383	419 717	424 244	485 006	492 231	523 722
Integrierte Gesamtschulen 12)	44 955	110 293	102 502	107 545	230 144	228 464	196 654
Freie Waldorfschulen	-	-	19 122	17 933	18 061	24 199	23 331
Sonderschulen	76 259	137 666	178 552	179 931	236 527	232 522	248 858
Abendhauptschulen	-	239	381	516	333	281	144
Abendrealschulen	329	1 320	1 920	2 112	1 991	1 886	1 826
Abendgymnasien	1 383	2 522	3 670	3 274	4 151	4 112	3 805
Kollegs	938	2 606	3 986	3 889	4 400	4 217	4 300
Nachrichtlich							
Früheres Bundesgebiet	1 478 124	2 213 304	2 501 079	-	-	-	-
Neue Länder und Berlin-Ost	-	-	-	-	-	-	-

Fußnoten siehe S. 21

1 Gesamtübersichten 1994

1.1 Schulen, Klassen, Schüler, Schulentlassene, Lehrer und Unterrichtsstunden 1980, 1985 und 1990 bis 1994

Schulart	Schuljahr						
	1980	1985	1990	1991	1992	1993	1994
<b>Stundenweise beschäftigte (nebenberufliche) Lehrer</b>							
<b>Deutschland</b> .....	-	-	-	<b>42 979 g)</b>	<b>43 820</b>	<b>46 430</b>	<b>49 075</b>
Vorklassen .....	-	-	38	32	32	35	17
Schulkindergärten 1) .....	508	619	705	720	734	815	813
Grundschulen .....	-	-	14 689	15 242	15 985	17 500	18 621
Schulartunabhängige Orientierungsstufe 11) .....	25 543	23 455	802	394	417	420	523
Hauptschulen .....	-	-	6 730	6 580	6 579	7 029	7 691
Integrierte Klassen für Haupt- und Realschüler Oberschulen 9) .....	-	-	-	-	402	600	640
Realschulen .....	8 708	5 956	4 423	4 206	4 283	4 404	4 746
Gymnasien .....	23 352	12 344	10 545	10 128	9 814	9 526	9 742
Integrierte Gesamtschulen 12) .....	1 715	1 249	737	573	655	863	509
Freie Waldorfschulen .....	-	-	780	839	971	940	993
Sonderschulen .....	4 623	2 782	2 401	2 313	2 227	2 912	3 460
Abendhauptschulen .....	-	16	7	8	183	1	1
Abendrealschulen .....	1 458	751	650	617	584	539	506
Abendgymnasien .....	1 253	820	644	616	708	612	563
Kollegs .....	528	314	259	481	254	234	220
<b>Nachrichtlich</b>							
Früheres Bundesgebiet .....	67 686	48 106	43 206	-	-	-	-
Neue Länder und Berlin-Ost .....	-	-	-	-	-	-	-

**Wöchentlich erteilte Unterrichtsstunden der stundenweise beschäftigten (nebenberuflichen) Lehrer**

<b>Deutschland</b> .....	-	-	-	<b>275 354 h)</b>	<b>286 151 i)</b>	<b>303 231 i)</b>	<b>332 254</b>
Vorklassen .....	-	-	230	206	164	214	147
Schulkindergarten 1) .....	2 813	3 421	3 774	3 822	3 944	4 519	4 106
Grundschulen .....	-	-	98 579	101 233	106 078	118 802	127 643
Schulartunabhängige Orientierungsstufe 11) .....	189 467	169 828	3 570	2 237	2 250	2 437	3 159
Hauptschulen .....	-	-	48 944	46 897	48 100	50 668	55 459
Integrierte Klassen für Haupt- und Realschüler Oberschulen 8) 9) .....	-	-	-	-	2 051	2 641	3 606
Realschulen .....	59 447	41 809	27 965	27 176	26 785	26 290	31 486
Gymnasien .....	153 575	83 964	84 855	81 437	81 974	81 145	86 759
Integrierte Gesamtschulen 12) .....	12 186	7 675	3 981	3 166	4 606	4 744	3 209
Freie Waldorfschulen .....	-	-	5 096	5 316	6 112	5 786	5 752
Sonderschulen .....	52 427	20 672	17 548	16 789	16 271	19 478	24 915
Abendhauptschulen .....	-	90	42	52	625	4	4
Abendrealschulen .....	6 004	2 797	2 415	2 270	2 091	1 951	1 791
Abendgymnasien .....	5 868	3 355	3 539	3 374	3 832	3 181	3 063
Kollegs .....	2 319	1 679	1 305	1 379	1 268	1 175	1 135
<b>Nachrichtlich</b>							
Früheres Bundesgebiet .....	484 106	335 288	281 643	-	-	-	-
Neue Länder und Berlin-Ost .....	-	-	-	-	-	-	-

1) 1980 und 1985 einschl. Vorklassen

2) 1980 und 1985 einschl. Grund- und Hauptschulen

3) Sekundarbereich I (5-10 Klassenstufe) der Oberschulen, Spezialschulen, Kinder- und Jugendsportschulen sowie der Leistungsklassen und erweiterten Oberschulen, Schularten der ehem. DDR

4) Sekundarbereich II (11-13 Jahrgangsstufe) der erweiterten Oberschulen, Spezialschulen, Kinder- und Jugendsportschulen sowie der Leistungsklassen (Schularten der ehem. DDR), ab 1991 den Gymnasien zugeordnet

5) Ab 1991 einschl. erweiterter Oberschulen

6) Durch Auflösung des Klassenverbandes der reformierten Oberstufe (Sekundarbereich II) an Gymnasien, integrierten Gesamtschulen, Freien Waldorfschulen, Abendgymnasien und Kollegs entfallen die Klassenangaben

7) 1980 und 1985 einschl. Freier Waldorfschulen

8) Angaben 1991 nicht erhoben

9) Schulart der ehem. DDR

10) Definition siehe S. 14

11) 1980 und 1985 einschl. Grund- und Hauptschulen

12) 1980 und 1985 einschl. Freier Waldorfschulen

a) Einschl. Schulentlassener ohne/mit Abgangszeugnis aus Ober-/Sonderschulen

b) Schulentlassene der 9. Klassenstufe aus Oberstufe

c) Schulentlassene der 10. Klassenstufe aus Oberschulen

d) Schulentlassene der 10. Klassenstufe aus erweiterter Oberschulen

e) Für 1991 den Gymnasien zugeordnet

f) Schulentlassene der 12. Jahrgangsstufe

g) Ohne Brandenburg, Sachsen-Anhalt und Thüringen

h) Ohne Brandenburg, Sachsen, Sachsen-Anhalt und Thüringen

i) Ohne Mecklenburg-Vorpommern

k) Ohne Unterrichtsstunden der vollbeschäftigten Lehrer Hessen

## 1 Gesamtübersichten 1994

## 1 2 Schüler nach Schularten

Schulart	Schüler			Und zwar					
	insgesamt	männlich	weiblich	ausländische Schüler			Schüler in privaten Schulen		
				zusammen	männlich	weiblich	zusammen	männlich	weiblich
<b>Baden - Württemberg 1)</b>									
Schulkindergärten 2).....	9 196	6 100	3 096	1 834	1 002	832	2 086	1 334	752
Grundschulen .....	446 087	227 585	218 502	67 111	34 482	32 629	4 616	2 263	2 353
Schulartunabhängige Orientierungsstufe .....	1 054	574	480	118	65	53	-	-	-
Hauptschulen .....	200 033	111 044	88 989	53 540	28 404	25 136	2 531	1 473	1 058
Realschulen .....	193 921	94 217	99 704	16 842	8 104	8 738	7 696	2 031	5 665
Gymnasien .....	251 767	119 290	132 477	12 799	6 107	6 692	22 456	9 233	13 223
Integrierte Gesamtschulen .....	4 036	2 122	1 914	773	404	369	-	-	-
Freie Waldorfschulen .....	17 771	8 503	9 268	508	241	267	17 771	8 503	9 268
Sonderschulen .....	48 025	30 254	17 771	13 026	7 931	5 095	9 228	6 425	2 803
Abendrealschulen .....	1 460	792	668	337	186	151	1 460	792	668
Abendgymnasien .....	1 562	661	901	227	107	120	1 562	661	901
Kollegs .....	673	284	389	23	10	13	511	211	300
<b>Zusammen ...</b>	<b>1 175 585</b>	<b>601 426</b>	<b>574 159</b>	<b>167 138</b>	<b>87 043</b>	<b>80 095</b>	<b>69 917</b>	<b>32 926</b>	<b>36 991</b>
<b>Bayern</b>									
Grundschulen .....	498 122	252 717	245 405	43 499	22 330	21 169	6 962	3 392	3 570
Schulartunabhängige Orientierungsstufe .....	723	409	314	112	59	53	-	-	-
Hauptschulen .....	311 944	169 251	142 693	39 576	20 778	18 798	5 497	2 864	2 633
Realschulen .....	151 530	68 997	82 533	7 156	3 248	3 908	34 853	8 942	25 911
Gymnasien .....	293 378	141 910	151 468	9 970	4 754	5 216	31 098	9 589	21 509
Integrierte Gesamtschulen .....	3 040	1 590	1 450	375	183	192	-	-	-
Freie Waldorfschulen .....	5 688	2 683	3 005	148	75	73	5 688	2 683	3 005
Sonderschulen .....	52 498	33 051	19 447	6 626	4 019	2 607	20 113	12 633	7 480
Abendrealschulen .....	403	213	190	73	40	33	61	32	29
Abendgymnasien .....	680	244	436	61	30	31	193	75	118
Kollegs .....	1 186	577	609	55	27	28	99	73	26
<b>Zusammen ...</b>	<b>1 319 192</b>	<b>671 642</b>	<b>647 550</b>	<b>107 651</b>	<b>55 543</b>	<b>52 108</b>	<b>104 564</b>	<b>40 283</b>	<b>64 281</b>
<b>Berlin</b>									
Vorklassen .....	12 817	6 908	5 909	3 597	1 936	1 661	432	220	212
Grundschulen .....	147 010	74 663	72 347	21 086	10 732	10 354	3 796	1 911	1 885
Schulartunabhängige Orientierungsstufe .....	68 309	35 115	33 194	9 181	4 808	4 373	1 819	891	928
Hauptschulen .....	13 621	8 292	5 329	5 169	2 962	2 207	146	78	68
Realschulen .....	28 817	14 613	14 204	3 579	1 749	1 830	1 371	689	682
Gymnasien .....	83 964	37 765	46 199	5 500	2 547	2 953	3 899	1 759	2 140
Integrierte Gesamtschulen .....	52 168	27 506	24 662	6 157	3 215	2 942	525	286	239
Freie Waldorfschulen .....	1 973	943	1 030	81	33	48	1 973	943	1 030
Sonderschulen .....	13 203	8 228	4 975	1 622	997	625	636	387	249
Abendhauptschulen .....	865	402	463	342	186	156	-	-	-
Abendrealschulen .....	812	393	419	173	93	80	25	16	9
Abendgymnasien .....	773	353	420	49	20	29	-	-	-
Kollegs .....	2 198	861	1 337	80	34	46	-	-	-
<b>Zusammen ...</b>	<b>426 530</b>	<b>216 042</b>	<b>210 488</b>	<b>56 616</b>	<b>29 312</b>	<b>27 304</b>	<b>14 622</b>	<b>7 180</b>	<b>7 442</b>
<b>Brandenburg</b>									
Grundschulen .....	123 892	62 908	60 984	625	324	301	162	92	70
Schulartunabhängige Orientierungsstufe .....	61 683	31 164	30 519	204	111	93	152	55	97
Realschulen .....	20 756	10 825	9 931	27	17	10	-	-	-
Gymnasien .....	62 046	25 267	36 779	178	79	99	713	291	422
Integrierte Gesamtschulen .....	112 237	59 598	52 639	463	240	223	88	53	35
Freie Waldorfschulen .....	673	350	323	8	5	3	673	350	323
Sonderschulen .....	17 301	11 189	6 112	38	25	13	671	399	272
Abendrealschulen .....	248	116	132	1	1	-	-	-	-
Abendgymnasien .....	863	451	412	-	-	-	-	-	-
Kollegs .....	316	133	183	-	-	-	-	-	-
<b>Zusammen ...</b>	<b>400 015</b>	<b>202 001</b>	<b>198 014</b>	<b>1 544</b>	<b>802</b>	<b>742</b>	<b>2 459</b>	<b>1 240</b>	<b>1 219</b>

Fußnoten siehe S. 25.

## 1 Gesamtübersichten 1994

## 1.2 Schüler nach Schularten

Schulart	Schüler			Und zwar					
	insgesamt	männlich	weiblich	ausländische Schüler			Schüler in privaten Schulen		
				zusammen	männlich	weiblich	zusammen	männlich	weiblich
<b>Bremen</b>									
Vorklassen .....	104	58	46	12	6	6	-	-	-
Schulkindergärten .....	1 057	642	415	318	187	131	-	-	-
Grundschulen .....	24 475	12 444	12 031	4 423	2 269	2 154	1 440	733	707
Schulartunabhängige Orientierungsstufe .....	11 610	5 832	5 778	1 938	990	948	971	475	496
Hauptschulen .....	5 544	3 124	2 420	1 535	867	668	205	111	94
Realschulen .....	6 892	3 405	3 487	1 262	608	654	454	246	208
Gymnasien .....	14 174	6 764	7 410	1 241	592	649	1 033	504	529
Integrierte Gesamtschulen .....	3 454	1 810	1 644	546	299	247	359	197	162
Freie Waldorfschulen .....	781	364	417	13	5	8	781	364	417
Sonderschulen .....	2 785	1 696	1 089	610	349	261	149	85	64
Abendhauptschulen .....	173	93	80	72	48	24	-	-	-
Abendrealschulen .....	373	168	205	70	32	38	-	-	-
Abendgymnasien .....	560	250	310	57	35	22	-	-	-
<b>Zusammen ...</b>	<b>71 982</b>	<b>36 650</b>	<b>35 332</b>	<b>12 097</b>	<b>6 287</b>	<b>5 810</b>	<b>5 392</b>	<b>2 715</b>	<b>2 677</b>
<b>Hamburg</b>									
Vorklassen .....	7 675	4 080	3 595	2 167	1 124	1 043	692	377	315
Schulkindergärten .....	148	95	53	18	11	7	-	-	-
Grundschulen .....	50 009	25 434	24 575	9 942	5 168	4 774	4 256	2 168	2 088
Schulartunabhängige Orientierungsstufe .....	763	422	341	123	67	56	-	-	-
Hauptschulen .....	14 420	7 803	6 617	4 883	2 680	2 203	1 547	854	693
Integrierte Klassen für Haupt- und Realschüler .....	1 497	794	703	490	255	235	-	-	-
Realschulen .....	10 753	5 331	5 422	2 511	1 227	1 284	1 355	703	652
Gymnasien .....	44 793	21 446	23 347	4 632	2 277	2 355	3 009	1 448	1 561
Integrierte Gesamtschulen .....	29 443	15 096	14 347	5 450	2 838	2 612	-	-	-
Freie Waldorfschulen .....	2 959	1 401	1 558	37	22	15	2 959	1 401	1 558
Sonderschulen .....	7 496	4 830	2 666	1 723	1 077	646	314	194	120
Abendhauptschulen .....	70	37	33	31	18	13	-	-	-
Abendrealschulen .....	162	98	64	38	20	18	-	-	-
Abendgymnasien .....	556	229	327	48	24	24	-	-	-
Kollegs .....	181	75	106	3	1	2	-	-	-
<b>Zusammen ...</b>	<b>170 925</b>	<b>87 171</b>	<b>83 754</b>	<b>32 096</b>	<b>16 809</b>	<b>15 287</b>	<b>14 132</b>	<b>7 145</b>	<b>6 987</b>
<b>Hessen</b>									
Vorklassen .....	2 666	1 381	1 285	547	302	245	40	22	18
Schulkindergärten .....	5 017	3 268	1 749	1 650	985	665	43	28	15
Grundschulen .....	239 426	122 447	116 979	38 889	20 055	18 834	1 346	721	625
Schulartunabhängige Orientierungsstufe .....	42 895	22 644	20 251	7 466	3 976	3 490	353	128	225
Hauptschulen .....	38 674	22 095	16 579	11 541	6 332	5 209	54	31	23
Realschulen .....	80 744	40 278	40 466	11 314	5 455	5 859	3 278	1 145	2 133
Gymnasien .....	159 809	75 609	84 200	12 121	5 678	6 443	20 367	7 962	12 405
Integrierte Gesamtschulen .....	59 782	30 914	28 868	10 051	5 228	4 823	661	378	283
Freie Waldorfschulen .....	3 435	1 630	1 805	77	39	38	3 435	1 630	1 805
Sonderschulen 3) .....	18 753	11 859	6 894	4 561	2 746	1 815	2 249	1 493	756
Abendhauptschulen .....	42	20	22	15	5	10	-	-	-
Abendrealschulen .....	925	503	422	345	220	125	24	11	13
Abendgymnasien .....	2 561	1 103	1 458	426	207	219	113	55	58
Kollegs .....	786	349	437	33	17	16	50	27	23
<b>Zusammen ...</b>	<b>655 515</b>	<b>334 100</b>	<b>321 415</b>	<b>99 036</b>	<b>51 245</b>	<b>47 791</b>	<b>32 013</b>	<b>13 631</b>	<b>18 382</b>
<b>Mecklenburg - Vorpommern</b>									
Vorklassen .....	1 233	761	472	9	6	3	17	11	6
Schulkindergärten .....	12	6	6	-	-	-	-	-	-
Grundschulen .....	108 237	55 118	53 119	418	204	214	58	25	33
Hauptschulen .....	17 235	11 411	5 824	49	31	18	33	33	-
Integrierte Klassen für Haupt- und Realschüler .....	4 836	2 672	2 164	28	15	13	-	-	-
Realschulen .....	78 674	40 099	38 575	128	82	46	-	-	-
Gymnasien .....	65 696	26 775	38 921	95	46	49	947	537	410
Integrierte Gesamtschulen .....	7 821	4 185	3 636	14	9	5	-	-	-
Freie Waldorfschulen .....	157	86	71	1	1	-	157	86	71
Sonderschulen .....	13 669	8 761	4 908	6	6	-	342	197	145
Abendgymnasien .....	399	191	208	-	-	-	-	-	-
<b>Zusammen ...</b>	<b>297 969</b>	<b>150 065</b>	<b>147 904</b>	<b>748</b>	<b>400</b>	<b>348</b>	<b>1 554</b>	<b>889</b>	<b>565</b>

Fußnoten siehe S. 25.

1 Gesamtübersichten 1994

1.2 Schüler nach Schularten

Schulart	Schüler			Und zwar					
	insgesamt	männlich	weiblich	ausländische Schüler			Schüler in privaten Schulen		
				zusammen	männlich	weiblich	zusammen	männlich	weiblich
<b>Niedersachsen</b>									
Vorklassen	10 939	5 743	5 196	1 050	566	484	10	5	5
Schulkindergärten	5 690	3 711	1 979	1 063	647	416	7	4	3
Grundschulen	328 158	168 171	159 987	25 352	13 186	12 166	135	84	51
Schulartunabhängige Orientierungsstufe	141 250	71 920	69 330	9 760	5 132	4 628	5 300	2 729	2 571
Hauptschulen	84 560	47 865	36 695	10 086	5 530	4 556	3 670	2 107	1 563
Integrierte Klassen für Haupt- und Realschüler	351	197	154	36	22	14	-	-	-
Realschulen	107 169	51 961	55 208	5 025	2 452	2 573	3 827	1 853	1 974
Gymnasien	148 681	67 956	80 725	4 366	2 051	2 315	17 419	7 523	9 896
Integrierte Gesamtschulen	19 183	10 011	9 172	1 548	869	679	-	-	-
Freie Waldorfschulen	6 109	2 959	3 150	83	37	46	6 109	2 959	3 150
Sonderschulen	29 801	18 901	10 900	4 374	2 501	1 873	2 365	1 734	631
Abendgymnasien	804	338	466	41	17	24	-	-	-
Kollegs	754	346	408	16	8	8	-	-	-
<b>Zusammen ...</b>	<b>883 449</b>	<b>450 079</b>	<b>433 370</b>	<b>62 800</b>	<b>33 018</b>	<b>29 782</b>	<b>38 842</b>	<b>18 998</b>	<b>19 844</b>
<b>Nordrhein - Westfalen</b>									
Schulkindergärten	16 463	10 090	6 373	4 271	2 496	1 775	-	-	-
Grundschulen	763 398	389 246	374 152	107 707	55 073	52 634	2 366	1 248	1 118
Hauptschulen	283 237	157 875	125 362	72 389	38 658	33 731	1 179	612	567
Realschulen	267 973	130 785	137 188	23 960	11 415	12 545	19 736	6 417	13 319
Gymnasien	494 327	233 578	260 749	28 335	13 619	14 716	81 789	33 886	47 903
Integrierte Gesamtschulen	170 443	90 449	79 994	30 131	15 644	14 487	4 266	2 106	2 160
Freie Waldorfschulen	13 425	6 416	7 009	272	146	126	13 425	6 416	7 009
Sonderschulen 4)	87 410	55 535	31 875	18 268	11 080	7 188	7 667	5 078	2 589
Abendrealschulen	6 228	3 123	3 105	1 722	938	784	196	90	106
Abendgymnasien	6 808	3 081	3 727	766	449	317	322	91	231
Kollegs	6 100	3 118	2 982	264	147	117	1 749	866	883
<b>Zusammen ...</b>	<b>2 115 812</b>	<b>1 083 296</b>	<b>1 032 516</b>	<b>288 085</b>	<b>149 665</b>	<b>138 420</b>	<b>132 695</b>	<b>56 810</b>	<b>75 885</b>
<b>Rheinland - Pfalz</b>									
Schulkindergärten	1 915	1 285	630	293	183	110	-	-	-
Grundschulen	172 490	87 896	84 594	14 054	7 199	6 855	1 975	972	1 003
Hauptschulen	81 038	44 867	36 171	10 145	5 284	4 861	1 827	1 068	759
Integrierte Klassen für Haupt- und Realschüler 5)	3 720	2 055	1 665	256	132	124	-	-	-
Realschulen	58 609	27 997	30 612	2 351	1 127	1 224	4 607	1 113	3 494
Gymnasien	102 772	47 947	54 825	2 838	1 335	1 503	15 349	5 262	10 087
Integrierte Gesamtschulen	6 649	3 404	3 245	486	244	242	-	-	-
Freie Waldorfschulen	1 719	828	891	33	14	19	1 719	828	891
Sonderschulen	13 356	8 385	4 971	1 626	992	634	1 739	1 138	601
Kollegs	436	236	200	15	9	6	192	92	100
<b>Zusammen ...</b>	<b>442 704</b>	<b>224 900</b>	<b>217 804</b>	<b>32 097</b>	<b>16 519</b>	<b>15 578</b>	<b>27 408</b>	<b>10 473</b>	<b>16 935</b>
<b>Saarland</b>									
Schulkindergärten	614	389	225	136	76	60	37	23	14
Grundschulen	44 155	22 618	21 537	3 896	1 950	1 946	394	209	185
Hauptschulen	9 731	5 311	4 420	1 696	880	816	506	264	242
Integrierte Klassen für Haupt- und Realschüler 6)	5 748	3 208	2 540	555	309	246	129	71	58
Realschulen	15 362	7 290	8 072	687	325	362	1 296	601	695
Gymnasien	26 025	12 501	13 524	633	301	332	4 387	1 900	2 487
Integrierte Gesamtschulen	9 348	5 143	4 205	651	358	293	-	-	-
Freie Waldorfschulen	961	490	471	22	8	14	961	490	471
Sonderschulen 4)	3 019	1 924	1 095	386	244	142	288	188	100
Abendrealschulen	230	134	96	21	17	4	-	-	-
Abendgymnasien	196	95	101	6	1	5	-	-	-
Kollegs	91	39	52	1	1	-	-	-	-
<b>Zusammen ...</b>	<b>115 480</b>	<b>59 142</b>	<b>56 338</b>	<b>8 690</b>	<b>4 470</b>	<b>4 220</b>	<b>7 998</b>	<b>3 746</b>	<b>4 252</b>
<b>Sachsen</b>									
Vorklassen	1 599	1 051	548	13	10	3	-	-	-
Grundschulen	228 654	116 663	111 991	931	505	426	396	193	203
Integrierte Klassen für Haupt- und Realschüler 7)	217 299	120 430	96 869	569	304	265	181	115	66
Gymnasien	158 945	64 713	94 232	210	115	95	1 813	810	1 003
Freie Waldorfschulen	837	425	412	2	-	2	837	425	412
Sonderschulen	26 217	16 982	9 235	9	4	5	718	433	285
Abendrealschulen	200	104	96	5	4	1	-	-	-
Abendgymnasien	928	494	434	2	1	1	10	5	5
Kollegs	508	251	257	1	-	1	-	-	-
<b>Zusammen ...</b>	<b>635 187</b>	<b>321 113</b>	<b>314 074</b>	<b>1 742</b>	<b>943</b>	<b>799</b>	<b>3 955</b>	<b>1 981</b>	<b>1 974</b>

Fußnoten siehe S. 25

1 Gesamtübersichten 1994

1.2 Schüler nach Schularten

Schulart	Schüler			Und zwar					
	insgesamt	männlich	weiblich	ausländische Schüler			Schüler in privaten Schulen		
				zusammen	männlich	weiblich	zusammen	männlich	weiblich
<b>Sachsen - Anhalt</b>									
Schulkindergärten .....	1 632	1 091	541	11	7	4	-	-	-
Grundschulen .....	143 080	72 746	70 334	586	331	255	97	48	49
Schulartunabhängige Orientierungsstufe .....	46621	25 753	20 868	138	82	56	-	-	-
Hauptschulen .....	14 150	9 068	5 082	34	22	12	-	-	-
Integrierte Klassen für Haupt- und Realschüler 6) ..	2 378	1 331	1 047	3	1	2	-	-	-
Realschulen .....	69 846	35 908	33 938	167	88	79	-	-	-
Gymnasien .....	91 979	38 508	53 471	145	75	70	2 817	1 181	1 636
Integrierte Gesamtschulen .....	1 240	631	609	1	1	-	-	-	-
Freie Waldorfschulen .....	354	182	172	-	-	-	354	182	172
Sonderschulen .....	20 055	12 914	7 141	21	9	12	175	112	63
Abendrealschulen .....	71	38	33	2	2	-	-	-	-
Abendgymnasien .....	440	247	193	2	2	-	-	-	-
Kollegs .....	545	254	291	1	1	-	62	26	36
<b>Zusammen ...</b>	<b>392 391</b>	<b>198 671</b>	<b>193 720</b>	<b>1 111</b>	<b>621</b>	<b>490</b>	<b>3 505</b>	<b>1 549</b>	<b>1 956</b>
<b>Schleswig - Holstein</b>									
Vorklassen .....	4 250	2 192	2 058	181	79	102	687	344	343
Schulkindergärten .....	2 723	1 716	1 007	398	217	181	60	26	34
Grundschulen .....	109 047	55 631	53 416	5 823	2 898	2 925	2 250	1 158	1 092
Hauptschulen .....	39 034	21 593	17 441	3 526	1 907	1 619	1 368	718	650
Realschulen .....	50 280	24 692	25 588	1 952	950	1 002	963	480	483
Gymnasien .....	63 549	30 150	33 399	1 537	722	815	1 359	702	657
Integrierte Gesamtschulen .....	8 869	4 586	4 283	454	215	239	143	76	67
Freie Waldorfschulen .....	3 758	1 817	1 941	24	6	18	3 758	1 817	1 941
Sonderschulen .....	12 270	7 921	4 349	954	586	368	527	311	216
Abendrealschulen .....	478	277	201	68	37	31	-	-	-
Abendgymnasien .....	445	228	217	23	11	12	-	-	-
<b>Zusammen ...</b>	<b>294 703</b>	<b>150 803</b>	<b>143 900</b>	<b>14 940</b>	<b>7 628</b>	<b>7 312</b>	<b>11 115</b>	<b>6 632</b>	<b>6 483</b>
<b>Thüringen</b>									
Vorklassen .....	718	458	260	1	1	-	36	22	14
Grundschulen .....	132 666	67 671	64 995	502	275	227	81	39	42
Hauptschulen .....	212	137	75	-	-	-	-	-	-
Integrierte Klassen für Haupt- und Realschüler 8) ..	123 415	67 034	56 381	242	125	117	178	95	83
Gymnasien .....	86 797	35 830	50 967	100	46	54	1 290	489	801
Integrierte Gesamtschulen .....	1 407	666	741	2	-	2	-	-	-
Freie Waldorfschulen .....	379	202	177	2	1	1	379	202	177
Sonderschulen .....	17 088	11 001	6 087	6	5	1	1 131	697	434
Kollegs .....	308	151	157	-	-	-	-	-	-
<b>Zusammen ...</b>	<b>362 990</b>	<b>183 160</b>	<b>179 840</b>	<b>855</b>	<b>453</b>	<b>402</b>	<b>3 095</b>	<b>1 544</b>	<b>1 651</b>
<b>Deutschland</b>									
Vorklassen .....	42 001	22 632	19 369	7 577	4 030	3 547	1 914	1 001	913
Schulkindergärten .....	44 467	28 393	16 074	9 992	5 811	4 181	2 233	1 415	818
Grundschulen .....	3 558 906	1 813 958	1 744 948	344 844	176 981	167 863	30 330	15 256	15 074
Schulartunabhängige Orientierungsstufe .....	374 908	193 833	181 075	29 040	15 290	13 750	8 595	4 278	4 317
Hauptschulen .....	1 113 433	619 736	493 697	214 169	114 335	99 834	18 563	10 213	8 350
Integrierte Klassen für Haupt- und Realschüler .....	359 244	197 721	161 523	2 179	1 163	1 016	488	281	207
Realschulen .....	1 141 326	556 398	584 928	76 961	36 847	40 114	79 436	24 220	55 216
Gymnasien .....	2 148 702	986 009	1 162 693	84 700	40 344	44 356	209 745	83 076	126 669
Integrierte Gesamtschulen .....	489 120	257 711	231 409	57 102	29 747	27 355	6 042	3 096	2 946
Freie Waldorfschulen .....	60 979	29 279	31 700	1 311	633	678	60 979	29 279	31 700
Sonderschulen .....	382 946	243 431	139 515	53 856	32 571	21 285	48 312	31 504	16 808
Abendhauptschulen .....	1 150	552	598	460	257	203	-	-	-
Abendrealschulen .....	11 590	5 959	5 631	2 855	1 590	1 265	1 766	941	825
Abendgymnasien .....	17 575	7 965	9 610	1 708	904	804	2 200	887	1 313
Kollegs .....	14 082	6 674	7 408	492	255	237	2 663	1 295	1 368
<b>Insgeamt ...</b>	<b>9 760 429</b>	<b>4 970 251</b>	<b>4 790 178</b>	<b>887 246</b>	<b>460 758</b>	<b>426 488</b>	<b>473 266</b>	<b>206 742</b>	<b>266 524</b>

1) Geschlechterspezifische Verteilung der ausländischen Schüler teilweise geschätzt.  
 2) Grundschulförderklassen und Sonderschulkindergärten.  
 3) Einschl. Sonderschulzweige der Gesamtschulen.  
 4) Einschl. Sonderschulzweige der Freien Waldorfschulen.

5) Regionale Schulen.  
 6) Sekundarschulen.  
 7) Mittelschulen.  
 8) Regelschulen.

Lfd Nr	Land der Staatsangehörigkeit	Ausländische Schüler insgesamt	Vorklassen 1)	Schulkinder- gärten	Grundschulen 2)	Schulartunabhängige Orientierungsstufe	Hauptschulen	Integrierte Klassen für Haupt- und Realschüler
1	Europa	739 199	5 532	8 235	286 953	22 838	188 842	1 679
2	EU - Länder	144 165	508	1 138	54 310	3 258	35 365	290
3	Belgien 3)	1 214	5	4	431	22	160	-
4	Dänemark ..	942	28	1	338	22	106	3
5	Frankreich	4 879	59	11	1 955	102	407	13
6	Griechenland ..	35 508	123	219	12 805	822	9 843	53
7	Großbritannien 4)	6 292	47	26	2 634	231	664	6
8	Irland	365	1	1	152	11	27	-
9	Italien ..	69 201	121	720	27 149	1 359	19 067	176
10	Luxemburg ..	182	-	-	59	2	14	-
11	Niederlande	3 651	8	12	1 340	127	416	11
12	Portugal ..	11 462	85	91	4 343	282	2 622	25
13	Spanien	10 469	31	53	3 104	278	2 039	3
14	Ubrige europäische Länder	595 034	5 024	7 097	232 643	19 580	153 477	1 389
15	Bosnien - Herzegowina	48 665	474	362	22 776	1 482	16 989	323
16	Finnland ..	513	-	2	231	13	15	-
17	Jugoslawien 5)	78 780	410	1 098	30 653	2 439	20 851	214
18	Kroatien	29 155	94	154	9 612	575	7 854	50
19	Makedonien	3 311	31	36	1 203	54	1 238	5
20	Norwegen	211	2	1	71	9	14	1
21	Österreich ..	6 964	12	5	2 037	97	924	1
22	Polen ..	17 186	87	79	6 492	1 085	2 810	42
23	Rumänien ..	4 751	6	19	1 778	93	1 142	15
24	Russische Föderation 6)	9 453	74	67	4 325	667	1 520	51
25	Schweden ..	528	-	-	195	13	22	-
26	Schweiz ..	1 613	3	3	558	36	117	2
27	Slowakei ..	335	-	2	99	6	54	-
28	Slowenien ..	2 037	10	10	555	23	546	3
29	Tschechische Republik	2 142	-	4	736	59	425	4
30	Türkei ..	367 776	3 711	5 086	141 930	12 246	94 066	581
31	Sonstige	21 614	110	169	9 392	683	4 890	97
32	Afrika ..	38 132	112	490	14 806	1 376	8 697	35
33	Amenka ..	10 634	72	31	4 157	318	1 459	20
34	Asien	75 440	552	786	31 571	3 816	12 219	271
35	Australien/ Ozeanien ..	775	5	6	264	18	120	-
36	Sonstige	23 066	757	444	7 640	674	2 832	174
37	Staatenlos	2 125	50	27	849	172	296	4
38	Ohne Angabe 7)	20 941	707	417	6 791	502	2 536	170
39	<b>Insgesamt ...</b>	<b>887 246</b>	<b>7 030</b>	<b>9 992</b>	<b>345 391</b>	<b>29 040</b>	<b>214 169</b>	<b>2 179</b>

1) Ohne Eingangsstufe Hessen, die nach Staatsangehörigkeit bei den Grundschulen nachgewiesen wird

2) Einschl 547 (männlich 302, weiblich 245) ausländische

Schüler der Eingangsstufe Hessen  
3) In Bayern Beneluxländer



## sichten 1994

## Staatsangehörigkeit und Schularten

Realschulen	Gymnasien	Integrierte Gesamt- schulen	Freie Waldorf- schulen	Sonderschulen	Abend- Hauptschulen	Abend- realschulen	Abend- gymnasien	Kollegs	Lfd Nr
65 555	64 880	45 620	982	44 322	284	1 875	1 194	408	1
15 130	16 502	7 464	391	9 027	15	328	293	146	2
104	314	51	28	69	1	16	4	5	3
111	272	43	9	6	-	1	1	1	4
263	1 701	174	84	76	1	16	10	7	5
3 678	4 148	1 750	29	1 838	4	86	72	38	6
530	1 419	420	76	188	-	26	12	13	7
34	92	38	1	6	-	-	-	2	8
6 925	4 340	3 428	53	5 632	2	96	95	38	9
8	45	11	30	11	-	-	2	-	10
456	906	199	62	84	-	9	11	10	11
1 315	1 392	625	7	591	5	37	30	12	12
1 706	1 873	725	12	526	2	41	56	20	13
50 425	48 378	38 156	591	35 295	269	1 547	901	262	14
2 401	1 374	1 431	12	905	30	84	16	6	15
25	168	28	18	9	-	2	2	-	16
6 627	6 402	3 541	19	6 259	25	138	77	27	17
4 776	4 110	822	17	944	3	72	47	25	18
264	156	100	-	213	-	10	1	-	19
22	76	9	3	1	-	1	-	1	20
781	2 591	167	127	151	-	14	35	22	21
1 855	2 893	1 062	26	617	11	88	34	5	22
432	870	126	5	237	-	11	15	2	23
469	1 395	441	28	242	1	137	29	7	24
36	227	21	12	2	-	-	-	-	25
165	560	48	85	10	-	4	14	8	26
55	89	13	1	14	-	1	-	1	27
375	366	53	4	78	-	6	5	3	28
246	511	71	10	62	1	5	8	-	29
30 532	23 532	29 536	83	24 629	194	922	576	152	30
1 364	3 058	687	141	922	4	52	42	3	31
3 483	2 478	3 517	33	2 614	50	273	156	12	32
778	2 392	919	116	2 38	13	74	30	17	33
5 404	11 640	4 464	132	3 573	90	571	300	51	34
60	205	49	17	15	-	8	7	1	35
1 681	3 105	2 533	31	3 094	23	54	21	3	36
117	229	111	4	256	4	3	2	1	37
1 564	2 876	2 422	27	2 838	19	51	19	2	38
<b>76 961</b>	<b>84 700</b>	<b>57 102</b>	<b>1 311</b>	<b>53 856</b>	<b>460</b>	<b>2 855</b>	<b>1 708</b>	<b>492</b>	<b>39</b>

4) \ und Nordirland  
5) Serbien und Montenegro

6) Einschl. GUS.  
7) Einschl. ungeklärter Staatsangehörigkeit.

Lfd Nr.	Bildungsbereich Schulart	Deutschland	Baden - Württemberg	Bayern	Berlin	Brandenburg	Bremen	Hamburg
1	Vorschulbereich ..... z	86 468	9 196 )	-	12 817	-	1 161	7 823
2	m	51 025	6 100 )a)	-	6 908	-	700	4 175
3	w	35 443	3 096 )	-	5 909	-	461	3 648
4	Vorklassen ..... z	40 500	-	-	12 515	-	104	7 675
5	m	21 674	-	-	6 712	-	58	4 080
6	w	18 826	-	-	5 803	-	46	3 595
7	Vorklassen an Sonderschulen ..... z	1 501	-	-	302	-	-	-
8	m	958	-	-	196	-	-	-
9	w	543	-	-	106	-	-	-
10	Schulkindergärten ..... z	38 032	5 039	-	-	-	1 022	-
11	m	24 336	3 427	-	-	-	617	-
12	w	13 696	1 612	-	-	-	405	-
13	Schulkindergärten an Sonderschulen ..... z	6 435	4 157	-	-	-	35	148
14	m	4 057	2 673	-	-	-	25	95
15	w	2 378	1 484	-	-	-	10	53
16	Primarbereich ..... z	3 608 185	452 391	500 249	148 823	142 377	24 778	56 644
17	m	1 838 778	230 718	253 751	75 567	72 428	12 593	28 775
18	w	1 769 407	221 673	246 498	73 256	69 949	12 185	27 869
19	Grundschulen ..... z	3 558 906	446 087	498 122	147 010	123 892	24 475	50 009
20	m	1 813 958	227 585	252 717	74 663	62 908	12 444	25 434
21	w	1 744 948	218 502	245 405	72 347	60 984	12 031	24 575
22	Integrierte Gesamtschulen ..... z	26 745	-	-	1 127	18 092	-	5 642
23	m	13 732	-	-	573	9 309	-	2 880
24	w	13 013	-	-	554	8 783	-	2 762
25	Freie Waldorfschulen ..... z	22 534	6 304	2 127	686	393	303	993
26	m	11 088	3 133	1 034	331	211	149	461
27	w	11 446	3 171	1 093	355	182	154	532
28	Sekundarbereich I ..... z	4 990 654	594 593	690 046	211 286	210 738	35 809	80 350
29	m	2 516 933	300 421	347 740	107 056	106 229	18 052	40 560
30	w	2 473 721	294 172	342 306	104 230	104 509	17 757	39 790
31	Schulartunabhängige Orientierungsstufe ..... z	374 908	1 054	723	68 309	61 683	11 610	763
32	m	193 833	574	409	35 115	31 164	5 832	422
33	w	181 075	480	314	33 194	30 519	5 778	341
34	Hauptschulen ..... z	1 113 433	200 033	311 944	13 621	-	5 544	14 420
35	m	619 736	111 044	169 251	8 292	-	3 124	7 803
36	w	493 697	88 989	142 693	5 329	-	2 420	6 617
37	Integrierte Klassen für Haupt- und Realschüler... z	359 244	-	-	-	-	-	1 497
38	m	197 721	-	-	-	-	-	794
39	w	161 523	-	-	-	-	-	703
40	Realschulen ..... z	1 141 326	193 921	151 530	28 817	20 756	6 892	10 753
41	m	556 398	94 217	68 997	14 613	10 825	3 405	5 331
42	w	584 928	99 704	82 533	14 204	9 931	3 487	5 422
43	Gymnasien ..... z	1 538 600	186 005	219 713	54 429	39 783	7 370	29 684
44	m	704 907	87 898	106 051	24 389	16 232	3 445	14 201
45	w	833 693	98 107	113 662	30 040	23 551	3 925	15 483
46	Integrierte Gesamtschulen ..... z	420 762	3 571	2 903	43 440	87 988	3 454	21 561
47	m	223 772	1 899	1 524	23 379	47 753	1 810	11 190
48	w	196 990	1 672	1 379	20 061	40 235	1 644	10 371
49	Freie Waldorfschulen ..... z	29 641	8 549	2 830	993	280	393	1 440
50	m	14 055	3 997	1 295	473	139	175	684
51	w	15 586	4 552	1 535	520	141	218	756
52	Abendhauptschulen ..... z	1 150	-	-	865	-	173	70
53	m	552	-	-	402	-	93	37
54	w	598	-	-	463	-	80	33
55	Abendrealschulen ..... z	11 590	1 460	403	812	248	373	162
56	m	5 959	792	213	393	116	168	98
57	w	5 631	668	190	419	132	205	64
58	Sekundarbereich II ..... z	692 176	71 380	76 399	40 401	29 599	7 449	18 612
59	m	320 084	33 933	37 100	18 283	12 155	3 609	8 831
60	w	372 092	37 447	39 299	22 118	17 444	3 840	9 781
61	Gymnasien ..... z	610 102	65 762	73 665	29 535	22 263	6 804	15 109
62	m	281 102	31 392	35 859	13 376	9 035	3 319	7 245
63	w	329 000	34 370	37 806	16 159	13 228	3 485	7 864
64	Integrierte Gesamtschulen ..... z	41 613	465	137	7 601	6 157	-	2 240
65	m	20 207	223	66	3 554	2 536	-	1 026
66	w	21 406	242	71	4 047	3 621	-	1 214
67	Freie Waldorfschulen ..... z	8 804	2 918	731	294	-	85	526
68	m	4 136	1 373	354	139	-	40	256
69	w	4 668	1 545	377	155	-	45	270
70	Abendgymnasien ..... z	17 575	1 562	680	773	863	560	556
71	m	7 965	661	244	353	451	250	229
72	w	9 610	901	436	420	412	310	327
73	Kollegs ..... z	14 082	673	1 186	2 198	316	-	181
74	m	6 674	284	577	861	133	-	75
75	w	7 408	389	609	1 337	183	-	106
76	Sonderschulen ..... z	382 946	48 025	52 498	13 203	17 301	2 785	7 496
77	m	243 431	30 254	33 051	8 228	11 189	1 696	4 830
78	w	139 515	17 771	19 447	4 975	6 112	1 089	2 666
79	Insgesamt ... i	9 760 429	1 175 585	1 319 192	426 530	400 015	71 982	170 925
80	m	4 970 261	601 426	671 642	216 042	202 001	36 650	87 171
81	w	4 790 178	574 159	647 550	210 488	198 014	35 332	83 754

a) Grundschulförderklassen und Sonderschulkindergärten  
b) Regionale Schulen.

c) Sekundarschulen.  
d) Mittelschulen.

## sichten 1994

## bereichen und Schularten

Hessen	Mecklenburg-Vorpommern	Niedersachsen	Nordrhein-Westfalen	Rheinland-Pfalz	Saarland	Sachsen	Sachsen-Anhalt	Schleswig-Holstein	Thüringen	Lfd. Nr
7 683	1 245	16 629	16 463	1 915	614	1 599	1 632	6 973	718	1
4 649	767	9 454	10 090	1 285	389	1 051	1 091	3 908	458	2
3 034	478	7 175	6 373	630	225	548	541	3 065	260	3
2 666	806	10 885	-	-	-	1 599	-	4 250	-	4
1 381	491	5 709	-	-	-	1 051	-	2 192	-	5
1 285	315	5 176	-	-	-	548	-	2 058	-	6
-	427	54	-	-	-	-	-	-	718	7
-	270	34	-	-	-	-	-	-	458	8
-	157	20	-	-	-	-	-	-	260	9
4 546	-	5 514	15 233	1 813	510	-	1 632	2 723	-	10
2 945	-	3 602	9 407	1 211	320	-	1 091	1 716	-	11
1 601	-	1 912	5 826	602	190	-	541	1 007	-	12
471	12	176	1 230	102	104	-	-	-	-	13
323	6	109	683	74	69	-	-	-	-	14
148	6	67	547	28	35	-	-	-	-	15
241 981	108 394	330 989	768 438	173 172	44 480	229 001	143 246	110 347	132 875	16
123 733	55 204	169 595	391 691	88 233	22 794	116 834	72 830	56 242	67 790	17
118 248	53 190	161 394	376 747	84 939	21 686	112 167	70 416	54 105	65 085	18
239 426	108 237	328 158	763 398	172 490	44 155	228 654	143 080	109 047	132 666	19
122 447	55 118	168 171	389 246	87 896	22 618	116 663	72 746	55 631	67 671	20
116 979	53 119	159 987	374 152	84 594	21 537	111 991	70 334	53 416	64 995	21
1 335	-	490	-	-	-	-	-	59	-	22
689	-	248	-	-	-	-	-	33	-	23
646	-	242	-	-	-	-	-	26	-	24
1 220	157	2 341	5 040	682	325	347	166	1 241	209	25
597	86	1 176	2 445	337	176	171	84	578	119	26
623	71	1 165	2 595	345	149	176	82	663	90	27
331 209	159 382	441 669	1 064 020	223 371	59 453	343 215	206 375	145 281	193 857	28
167 637	79 275	222 097	539 734	112 580	30 148	172 291	103 292	73 179	96 642	29
163 572	80 107	219 572	524 286	110 791	29 305	170 924	103 083	72 102	97 215	30
42 895	-	141 250	-	-	-	-	46 621	-	-	31
22 644	-	71 920	-	-	-	-	25 753	-	-	32
20 251	-	69 330	-	-	-	-	20 868	-	-	33
38 674	17 235	84 560	283 237	81 038	9 731	-	14 150	39 034	212	34
22 095	11 411	47 865	157 875	44 867	5 311	-	9 068	21 593	137	35
16 579	5 824	36 695	125 362	36 171	4 420	-	5 082	17 441	75	36
-	4 836	351	-	3 720	5 748	217 299	2 378	-	123 415	37
-	2 672	197	-	2 055	3 208	120 430	1 331	-	67 034	38
-	2 164	154	-	1 665	2 540	96 869	1 047	-	56 381	39
80 744	78 674	107 169	267 973	58 609	15 362	-	69 846	50 280	-	40
40 278	40 099	51 961	130 785	27 997	7 290	-	35 908	24 692	-	41
40 466	38 575	55 208	137 188	30 612	8 072	-	33 938	25 588	-	42
109 488	50 978	90 083	347 554	73 397	18 853	125 272	71 970	45 112	68 909	43
51 919	20 987	40 641	163 778	34 272	8 987	51 524	30 499	21 280	28 804	44
57 569	29 991	49 442	183 776	39 125	9 866	73 748	41 471	23 832	40 105	45
56 810	7 659	15 266	152 546	5 788	9 038	-	1 151	8 436	1 151	46
29 420	4 106	8 092	81 071	2 996	4 966	-	597	4 385	584	47
27 390	3 553	7 174	71 475	2 792	4 072	-	554	4 051	567	48
1 631	-	2 990	6 482	819	491	444	188	1 941	170	49
758	-	1 421	3 102	393	252	233	98	952	83	50
873	-	1 569	3 380	426	239	211	90	989	87	51
42	-	-	-	-	-	-	-	-	-	52
20	-	-	-	-	-	-	-	-	-	53
22	-	-	-	-	-	-	-	-	-	54
925	-	-	6 228	-	230	200	71	478	-	55
503	-	-	3 123	-	134	104	38	277	-	56
422	-	-	3 105	-	96	96	33	201	-	57
55 889	15 279	64 361	179 481	30 890	7 914	35 155	21 083	19 832	18 452	58
26 222	6 058	30 032	86 246	14 417	3 887	13 955	8 544	9 553	7 259	59
29 667	9 221	34 329	93 235	16 473	4 027	21 200	12 539	10 279	11 193	60
50 321	14 718	58 598	146 773	29 375	7 172	33 673	20 009	18 437	17 888	61
23 690	5 788	27 315	69 800	13 675	3 514	13 189	8 009	8 870	7 026	62
26 631	8 930	31 283	76 973	15 700	3 658	20 484	12 000	9 567	10 862	63
1 637	162	3 427	17 897	861	310	-	89	374	256	64
805	79	1 671	9 378	408	177	-	34	168	82	65
832	83	1 756	8 519	453	133	-	55	206	174	66
584	-	778	1 903	218	145	46	-	576	-	67
275	-	362	869	98	62	21	-	287	-	68
309	-	416	1 034	120	83	25	-	289	-	69
2 561	399	804	6 808	-	196	928	440	445	-	70
1 103	191	338	3 081	-	95	494	247	228	-	71
1 458	208	466	3 727	-	101	434	193	217	-	72
786	-	754	6 100	436	91	508	545	-	308	73
349	-	346	3 118	236	39	251	254	-	151	74
437	-	408	2 982	200	52	257	291	-	157	75
18 753	13 669	29 801	87 410	13 356	3 019	26 217	20 055	12 270	17 088	76
11 859	8 761	18 901	55 535	8 385	1 924	16 982	12 914	7 921	11 001	77
6 894	4 908	10 900	31 875	4 971	1 095	9 235	7 141	4 349	6 087	78
655 515	297 969	883 449	2 115 812	442 704	116 480	635 187	392 391	294 703	362 990	79
334 100	150 065	450 079	1 083 296	224 900	59 142	321 113	198 671	150 803	183 150	80
321 416	147 904	433 370	1 032 516	217 804	56 338	314 074	193 720	143 900	179 840	81

e) Regelschulen.

f) Einschl. Sonderschulzweige der Gesamtschulen.

g) Einschl. Sonderschulzweige der Freien Waldorfschulen.

1 Gesamtübersichten 1994

1.5 Schulentlassene im Schuljahr 1993/94 nach Abschlußarten und Schularten

Abschlußart ..... Schulart	Schulentlassene			Und zwar					
	insgesamt	männlich	weiblich	ausländische Schulentlassene			Schulentlassene aus privaten Schulen		
				zusammen	männlich	weiblich	zusammen	männlich	weiblich
<b>Baden - Württemberg</b>									
Ohne Hauptschulabschluß .....	8 696	5 282	3 414	3 411	2 078	1 333	675	410	265
Hauptschulen .....	3 641	2 291	1 350	2 025	1 254	771	15	10	5
Realschulen 1) .....	1 004	566	438	148	84	64	43	5	38
Gymnasien 1) .....	417	214	203	56	30	26	44	22	22
Integrierte Gesamtschulen 1) .....	8	3	5	4	2	2	-	-	-
Freie Waldorfschulen 1) .....	65	41	24	5	2	3	65	41	24
Sonderschulen 1) .....	3 561	2 167	1 394	1 173	706	467	508	332	176
Mit Hauptschulabschluß .....	35 377	19 443	15 934	8 545	4 385	4 160	1 068	641	427
Hauptschulen .....	32 550	17 787	14 763	8 030	4 105	3 925	489	262	227
Realschulen 1) .....	898	488	410	130	65	65	46	12	34
Gymnasien 1) .....	509	257	252	74	41	33	76	39	37
Integrierte Gesamtschulen 1) .....	233	128	105	55	31	24	-	-	-
Freie Waldorfschulen 1) .....	119	65	54	6	4	2	119	65	54
Sonderschulen 1) .....	1 068	718	350	250	139	111	338	263	75
Mit Realschulabschluß .....	33 985	16 228	17 757	2 768	1 316	1 452	2 439	928	1 511
Hauptschulen .....	1 528	764	764	210	97	113	25	12	13
Realschulen 1) .....	27 468	12 968	14 500	2 172	1 030	1 142	1 142	271	871
Gymnasien 1) .....	3 951	1 938	2 013	322	156	166	509	234	275
Integrierte Gesamtschulen 1) .....	240	122	118	53	27	26	-	-	-
Freie Waldorfschulen 1) .....	292	152	140	6	3	3	292	152	140
Sonderschulen 1) .....	63	48	15	5	3	2	28	23	5
Abendrealschulen .....	443	236	207	-	-	-	443	236	207
Mit Fachhochschulreife .....	162	66	96	3	1	2	162	66	96
Freie Waldorfschulen 1) .....	162	66	96	3	1	2	162	66	96
Mit allgemeiner Hochschulreife .....	21 630	10 346	11 284	821	400	421	2 959	1 245	1 714
Gymnasien 1) .....	20 362	9 803	10 559	787	383	404	1 867	781	1 086
Integrierte Gesamtschulen 1) .....	109	48	61	24	13	11	-	-	-
Freie Waldorfschulen 1) .....	546	249	297	10	4	6	546	249	297
Sonderschulen 1) .....	22	13	9	-	-	-	7	4	3
Abendgymnasien .....	347	132	215	-	-	-	347	132	215
Kollegs .....	244	101	143	-	-	-	192	79	113
<b>Zusammen ...</b>	<b>99 850</b>	<b>51 365</b>	<b>48 485</b>	<b>15 548</b>	<b>8 180</b>	<b>7 368</b>	<b>7 303</b>	<b>3 290</b>	<b>4 013</b>
<b>Bayern</b>									
Ohne Hauptschulabschluß .....	9 545	5 978	3 567	3 056	1 811	1 245	1 473	878	595
Hauptschulen .....	4 994	3 194	1 800	2 233	1 328	905	112	62	50
Realschulen .....	369	209	160	93	48	45	93	47	46
Gymnasien .....	281	155	126	128	68	60	68	31	37
Integrierte Gesamtschulen .....	16	8	8	6	4	2	-	-	-
Freie Waldorfschulen .....	4	3	1	1	-	1	4	3	1
Sonderschulen .....	3 881	2 409	1 472	595	363	232	1 196	735	461
Mit Hauptschulabschluß .....	48 118	26 723	21 395	6 130	3 156	2 974	1 850	1 012	838
Hauptschulen .....	43 888	24 253	19 635	5 640	2 902	2 738	777	431	346
Realschulen .....	2 511	1 467	1 044	302	156	146	531	261	270
Gymnasien .....	745	407	338	124	61	63	144	79	65
Integrierte Gesamtschulen .....	224	129	95	19	14	5	-	-	-
Freie Waldorfschulen .....	76	33	43	3	-	3	76	33	43
Sonderschulen .....	674	434	240	42	23	19	322	208	114
Externe .....	-	-	-	-	-	-	-	-	-
Mit Realschulabschluß .....	36 331	16 305	20 026	1 736	791	945	7 456	1 866	5 590
Realschulen .....	31 137	13 769	17 368	1 409	604	805	6 839	1 634	5 205
Gymnasien .....	4 522	2 160	2 362	279	159	120	463	158	305
Integrierte Gesamtschulen .....	172	90	82	15	7	8	-	-	-
Freie Waldorfschulen .....	72	40	32	4	3	1	72	40	32
Sonderschulen .....	73	40	33	7	6	1	57	29	28
Abendrealschulen .....	92	41	51	14	6	8	25	5	20
Externe .....	263	165	98	8	6	2	-	-	-
Mit allgemeiner Hochschulreife .....	22 511	11 006	11 505	687	329	358	2 394	785	1 609
Gymnasien .....	21 842	10 715	11 127	667	321	346	2 209	704	1 505
Integrierte Gesamtschulen .....	38	21	17	1	-	1	-	-	-
Freie Waldorfschulen .....	114	43	71	2	1	1	114	43	71
Abendgymnasien .....	129	45	84	5	1	4	36	13	23
Kollegs .....	324	148	176	9	5	4	35	25	10
Externe .....	64	34	30	3	1	2	-	-	-
<b>Zusammen ...</b>	<b>116 505</b>	<b>60 012</b>	<b>56 493</b>	<b>11 609</b>	<b>6 087</b>	<b>5 522</b>	<b>13 173</b>	<b>4 541</b>	<b>8 632</b>

Fußnoten siehe S. 38.

1 Gesamtübersichten 1994

1.5 Schulentlassene im Schuljahr 1993/94 nach Abschlüßarten und Schularten

Abschlüßart ----- Schulart	Schulentlassene			Und zwar					
	insgesamt	männlich	weiblich	ausländische Schulentlassene			Schulentlassene aus privaten Schulen		
				zusammen	männlich	weiblich	zusammen	männlich	weiblich
<b>Berlin</b>									
Ohne Hauptschulabschlüß .....	4 228	2 618	1 610	1 335	812	523	56	31	25
Hauptschulen 2) .....	1 393	901	492	815	511	304	1	-	1
Realschulen .....	182	110	72	47	33	14	15	9	6
Gymnasien .....	97	47	50	22	10	12	2	2	-
Integrierte Gesamtschulen .....	1 364	824	540	283	161	122	10	4	6
Freie Waldorfschulen .....	1	-	1	-	-	-	1	-	1
Sonderschulen .....	1 191	736	455	168	97	71	27	16	11
Mit Hauptschulabschlüß .....	6 714	3 870	2 844	1 725	922	803	103	58	45
Hauptschulen .....	2 073	1 212	861	749	409	340	37	20	17
Realschulen .....	248	132	116	55	22	33	7	5	2
Gymnasien .....	89	42	47	16	7	9	-	-	-
Integrierte Gesamtschulen .....	3 058	1 835	1 223	479	261	218	35	18	17
Freie Waldorfschulen .....	5	3	2	-	-	-	5	3	2
Sonderschulen .....	151	96	55	12	6	6	19	12	7
Abendhauptschulen .....	321	170	151	157	92	65	-	-	-
Externe .....	769	380	389	257	125	132	-	-	-
Mit Realschulabschlüß .....	11 478	5 603	5 875	1 208	596	612	427	209	218
Hauptschulen .....	175	94	81	69	43	26	5	1	4
Realschulen .....	4 116	1 980	2 136	498	224	274	237	113	124
Gymnasien .....	1 773	799	974	213	100	113	62	24	38
Integrierte Gesamtschulen .....	5 067	2 557	2 510	359	194	165	51	36	15
Freie Waldorfschulen .....	48	22	26	2	1	1	48	22	26
Sonderschulen .....	66	35	31	1	1	-	6	3	3
Abendrealschulen .....	197	95	102	55	29	26	18	10	8
Externe .....	36	21	15	11	4	7	-	-	-
Mit allgemeiner Hochschulreife .....	9 275	4 190	5 085	547	258	289	402	185	217
Gymnasien .....	7 028	3 147	3 881	428	215	213	356	164	192
Integrierte Gesamtschulen .....	1 351	672	679	84	35	49	-	-	-
Freie Waldorfschulen .....	46	21	25	1	-	1	46	21	25
Sonderschulen .....	11	8	3	-	-	-	-	-	-
Abendgymnasien .....	176	68	108	4	1	3	-	-	-
Kollegs .....	600	254	346	24	5	19	-	-	-
Externe .....	63	20	43	6	2	4	-	-	-
<b>Zusammen ...</b>	<b>31 695</b>	<b>16 281</b>	<b>15 414</b>	<b>4 815</b>	<b>2 588</b>	<b>2 227</b>	<b>988</b>	<b>483</b>	<b>505</b>
<b>Brandenburg</b>									
Ohne Hauptschulabschlüß .....	3 091	2 315	776	2	1	1	17	9	8
Realschulen .....	256	201	55	1	1	-	-	-	-
Gymnasien .....	6	4	2	-	-	-	-	-	-
Integrierte Gesamtschulen .....	1 546	1 236	310	1	-	1	-	-	-
Sonderschulen .....	1 283	874	409	-	-	-	17	9	8
Mit Hauptschulabschlüß .....	6 203	3 913	2 290	8	4	4	-	-	-
Realschulen .....	252	164	88	-	-	-	-	-	-
Gymnasien .....	58	32	26	-	-	-	-	-	-
Integrierte Gesamtschulen .....	5 568	3 521	2 047	8	4	4	-	-	-
Sonderschulen .....	325	196	129	-	-	-	-	-	-
Mit Realschulabschlüß .....	12 335	6 102	6 233	31	17	14	4	3	1
Realschulen .....	3 298	1 671	1 627	8	7	1	-	-	-
Gymnasien .....	1 046	450	596	10	4	6	4	3	1
Integrierte Gesamtschulen .....	7 870	3 930	3 940	12	5	7	-	-	-
Sonderschulen .....	23	9	14	-	-	-	-	-	-
Abendrealschulen .....	98	42	56	1	1	-	-	-	-
Mit Fachhochschulreife .....	42	22	20	-	-	-	-	-	-
Abendgymnasien .....	42	22	20	-	-	-	-	-	-
Mit allgemeiner Hochschulreife .....	113	40	73	-	-	-	23	5	18
Gymnasien .....	23	5	18	-	-	-	23	5	18
Integrierte Gesamtschulen .....	-	-	-	-	-	-	-	-	-
Sonderschulen .....	-	-	-	-	-	-	-	-	-
Abendgymnasien .....	39	16	23	-	-	-	-	-	-
Kollegs .....	51	19	32	-	-	-	-	-	-
<b>Zusammen ...</b>	<b>21 784</b>	<b>12 392</b>	<b>9 392</b>	<b>41</b>	<b>22</b>	<b>19</b>	<b>44</b>	<b>17</b>	<b>27</b>

Fußnoten siehe S. 38.

1 Gesamtübersichten 1994

1.5 Schulentlassene im Schuljahr 1993/94 nach Abschlußarten und Schularten

Abschlußart ----- Schulart	Schulentlassene			Und zwar					
	ins_esamt	männlich	weiblich	ausländische Schulentlassene			Schulentlassene aus privaten Schulen		
				zusammen	männlich	weiblich	zusammen	männlich	weiblich
<b>Bremen</b>									
Ohne Hauptschulabschluß .....	565	307	258	171	102	69	15	9	6
Hauptschulen .....	285	167	118	108	72	36	10	8	2
Realschulen .....	16	5	11	8	3	5	3	1	2
Gymnasien .....	1	-	1	-	-	-	-	-	-
Integrierte Gesamtschulen .....	37	21	16	7	3	4	-	-	-
Sonderschulen .....	226	114	112	48	24	24	2	-	2
Mit Hauptschulabschluß .....	1 456	807	649	353	197	156	80	46	34
Hauptschulen .....	1 129	622	507	278	151	127	42	25	17
Realschulen .....	50	27	23	13	9	4	1	-	1
Gymnasien .....	5	2	3	3	2	1	-	-	-
Integrierte Gesamtschulen .....	153	90	63	23	15	8	35	20	15
Freie Waldorfschulen .....	2	1	1	-	-	-	2	1	1
Sonderschulen .....	39	24	15	9	6	3	-	-	-
Abendhauptschulen .....	78	41	37	27	14	13	-	-	-
Mit Realschulabschluß .....	2 088	956	1 132	317	145	172	121	55	66
Hauptschulen .....	192	81	111	46	20	26	3	2	1
Realschulen .....	1 264	570	694	195	88	107	76	36	40
Gymnasien .....	258	119	139	35	14	21	7	-	7
Integrierte Gesamtschulen .....	244	124	120	23	15	8	27	13	14
Freie Waldorfschulen .....	8	4	4	-	-	-	8	4	4
Sonderschulen .....	-	-	-	-	-	-	-	-	-
Abendrealschulen .....	122	58	64	18	8	10	-	-	-
Mit Fachhochschulreife .....	14	13	1	-	-	-	-	-	-
Abendgymnasien .....	14	13	1	-	-	-	-	-	-
Mit allgemeiner Hochschulreife .....	2 099	1 009	1 090	159	82	77	97	46	51
Gymnasien .....	1 959	942	1 017	152	75	77	87	36	51
Freie Waldorfschulen .....	22	10	12	-	-	-	10	10	-
Abendgymnasien .....	118	57	61	7	7	-	-	-	-
<b>Zusammen ...</b>	<b>6 222</b>	<b>3 092</b>	<b>3 130</b>	<b>1 000</b>	<b>526</b>	<b>474</b>	<b>313</b>	<b>166</b>	<b>167</b>
<b>Hamburg</b>									
Ohne Hauptschulabschluß .....	1 371	858	513	456	292	164	55	28	27
Hauptschulen .....	492	316	176	219	145	74	24	14	10
Integr. Klassen für Haupt- und Realschüler ..	14	8	6	10	5	5	-	-	-
Realschulen .....	47	33	14	6	4	2	8	5	3
Gymnasien .....	9	3	6	-	-	-	7	1	6
Integrierte Gesamtschulen .....	201	116	85	61	38	23	-	-	-
Sonderschulen .....	608	382	226	160	100	60	16	8	8
Mit Hauptschulabschluß .....	3 795	2 111	1 684	1 036	597	439	217	130	87
Hauptschulen .....	2 135	1 157	978	686	388	298	179	105	74
Integr. Klassen für Haupt- und Realschüler ..	44	26	18	23	8	15	-	-	-
Realschulen .....	264	141	123	73	42	31	24	16	8
Gymnasien .....	37	22	15	5	3	2	1	1	-
Integrierte Gesamtschulen .....	898	511	387	194	122	72	-	-	-
Freie Waldorfschulen .....	8	4	4	-	-	-	8	4	4
Sonderschulen .....	216	128	88	29	17	12	5	4	1
Abendhauptschulen .....	37	17	20	12	7	5	-	-	-
Externe .....	156	105	51	14	10	4	-	-	-
Mit Realschulabschluß .....	4 989	2 467	2 522	838	442	396	394	187	207
Integr. Klassen für Haupt- und Realschüler ..	31	16	15	-	-	-	-	-	-
Realschulen .....	2 791	1 369	1 422	513	276	237	295	140	155
Gymnasien .....	853	400	453	154	76	78	14	5	9
Integrierte Gesamtschulen .....	1 033	513	520	158	82	76	-	-	-
Freie Waldorfschulen .....	85	42	43	1	-	1	85	42	43
Sonderschulen .....	35	28	7	-	-	-	-	-	-
Abendrealschulen .....	50	28	22	7	4	3	-	-	-
Externe .....	111	71	40	5	4	1	-	-	-
Mit Fachhochschulreife .....	201	127	74	38	27	11	4	3	1
Gymnasien .....	164	109	55	34	23	11	4	3	1
Integrierte Gesamtschulen .....	37	18	19	4	4	-	-	-	-
Kollegs .....	-	-	-	-	-	-	-	-	-
Externe .....	-	-	-	-	-	-	-	-	-
Mit allgemeiner Hochschulreife .....	5 113	2 445	2 668	395	213	182	385	172	213
Gymnasien .....	4 199	2 023	2 176	335	182	153	286	123	163
Integrierte Gesamtschulen .....	592	290	302	55	29	26	-	-	-
Freie Waldorfschulen .....	99	49	50	-	-	-	99	49	50
Abendgymnasien .....	139	55	84	4	2	2	-	-	-
Kollegs .....	62	23	39	-	-	-	-	-	-
Externe .....	22	5	17	1	-	1	-	-	-
<b>Zusammen ...</b>	<b>16 469</b>	<b>8 008</b>	<b>7 461</b>	<b>2 763</b>	<b>1 571</b>	<b>1 192</b>	<b>1 055</b>	<b>520</b>	<b>535</b>

Fußnoten siehe S. 38.

1 Gesamtübersichten 1994

1.5 Schulentlassene im Schuljahr 1993/94 nach Abschlußarten und Schularten

Abschlußart ----- Schulart	Schulentlassene			Und zwar					
	insgesamt	männlich	weiblich	ausländische Schulentlassene			Schulentlassene aus privaten Schulen		
				zusammen	männlich	weiblich	zusammen	männlich	weiblich
<b>Hessen</b>									
Ohne Hauptschulabschluß .....	4 957	3 103	1 854	1 815	1 129	686	165	109	56
Hauptschulen .....	2 218	1 406	812	1 003	625	378	-	-	-
Realschulen .....	230	139	91	57	30	27	-	-	-
Gymnasien .....	124	60	64	9	6	3	16	8	8
Integrierte Gesamtschulen .....	593	369	224	285	184	101	-	-	-
Freie Waldorfschulen .....	4	3	1	-	-	-	4	3	1
Sonderschulen .....	1 788	1 126	662	461	284	177	145	98	47
Mit Hauptschulabschluß .....	14 898	8 405	6 493	3 504	1 850	1 654	105	55	50
Hauptschulen .....	10 156	5 619	4 537	2 582	1 355	1 227	18	10	8
Realschulen .....	610	348	262	140	69	71	8	3	5
Gymnasien .....	111	61	50	13	7	6	15	5	10
Integrierte Gesamtschulen .....	2 830	1 636	1 194	732	399	333	5	3	2
Freie Waldorfschulen .....	4	-	4	1	-	1	4	-	4
Sonderschulen .....	181	105	76	27	16	11	55	34	21
Abendhauptschulen .....	21	8	13	9	4	5	-	-	-
Externe 1) .....	985	628	357	-	-	-	-	-	-
Mit Realschulabschluß .....	22 175	10 561	11 614	2 722	1 253	1 469	717	279	438
Realschulen .....	14 111	6 711	7 400	1 690	762	928	466	170	296
Gymnasien .....	1 730	767	963	204	91	113	166	63	103
Integrierte Gesamtschulen .....	5 833	2 789	3 044	754	358	396	34	15	19
Freie Waldorfschulen .....	22	9	13	2	2	-	22	9	13
Sonderschulen .....	64	43	21	6	3	3	29	22	7
Abendrealschulen .....	183	94	89	66	37	29	-	-	-
Externe 1) .....	232	148	84	-	-	-	-	-	-
Mit Fachhochschulreife .....	150	69	81	16	8	8	5	1	4
Abendgymnasien .....	120	56	64	16	8	8	5	1	4
Kollegs .....	30	13	17	-	-	-	-	-	-
Mit allgemeiner Hochschulreife .....	15 649	7 422	8 227	1 001	501	500	2 004	754	1 250
Gymnasien .....	14 333	6 850	7 483	933	465	468	1 798	649	1 149
Integrierte Gesamtschulen .....	399	197	202	13	9	4	32	19	13
Freie Waldorfschulen .....	132	70	62	5	3	2	132	70	62
Sonderschulen .....	7	4	3	1	1	-	7	4	3
Abendgymnasien .....	476	170	306	44	21	23	19	5	14
Kollegs .....	239	96	143	5	2	3	16	7	9
Externe .....	63	35	28	-	-	-	-	-	-
<b>Zusammen ...</b>	<b>57 829</b>	<b>29 560</b>	<b>28 269</b>	<b>9 058</b>	<b>4 741</b>	<b>4 317</b>	<b>2 996</b>	<b>1 198</b>	<b>1 798</b>
<b>Mecklenburg - Vorpommern</b>									
Ohne Hauptschulabschluß .....	3 152	2 241	911	4	2	2	30	23	7
Hauptschulen .....	932	757	175	1	1	-	6	6	-
Integr. Klassen für Haupt- und Realschüler ..	130	103	27	-	-	-	-	-	-
Realschulen .....	619	370	249	3	1	2	-	-	-
Gymnasien .....	1	-	1	-	-	-	-	-	-
Integrierte Gesamtschulen .....	107	91	16	-	-	-	-	-	-
Sonderschulen .....	1 363	920	443	-	-	-	24	17	7
Mit Hauptschulabschluß .....	4 464	2 848	1 616	2	1	1	-	-	-
Hauptschulen .....	3 738	2 380	1 358	1	1	-	-	-	-
Integr. Klassen für Haupt- und Realschüler ..	178	120	58	-	-	-	-	-	-
Realschulen .....	205	129	76	1	-	1	-	-	-
Gymnasien .....	5	3	2	-	-	-	-	-	-
Integrierte Gesamtschulen .....	131	100	31	-	-	-	-	-	-
Sonderschulen .....	59	32	27	-	-	-	-	-	-
Externe .....	148	84	64	-	-	-	-	-	-
Mit Realschulabschluß .....	13 220	6 300	6 920	9	4	5	13	11	2
Integr. Klassen für Haupt- und Realschüler ..	72	35	37	-	-	-	-	-	-
Realschulen .....	11 750	5 711	6 039	9	4	5	-	-	-
Gymnasien .....	1 326	523	803	-	-	-	13	11	2
Sonderschulen .....	15	6	9	-	-	-	-	-	-
Externe .....	57	25	32	-	-	-	-	-	-
Mit allgemeiner Hochschulreife .....	5 598	2 197	3 401	2	2	-	108	72	36
Gymnasien .....	5 448	2 127	3 321	2	2	-	108	72	36
Integrierte Gesamtschulen .....	42	19	23	-	-	-	-	-	-
Abendgymnasien .....	73	34	39	-	-	-	-	-	-
Externe .....	35	17	18	-	-	-	-	-	-
<b>Zusammen ...</b>	<b>264 34</b>	<b>13 586</b>	<b>12 848</b>	<b>17</b>	<b>9</b>	<b>8</b>	<b>151</b>	<b>106</b>	<b>45</b>

# 1 Gesamtübersichten 1994

1.5 Schulentlassene im Schuljahr 1993/94 nach Abschlussarten und Schularten

Abschlussart ----- Schulart	Schulentlassene			Und zwar					
	insgesamt	männlich	weiblich	ausländische Schulentlassene			Schulentlassene aus privaten Schulen		
				zusammen	männlich	weiblich	zusammen	männlich	weiblich
<b>Niedersachsen</b>									
Ohne Hauptschulabschluss	7 998	5 081	2 917	1 592	966	626	311	205	106
Hauptschulen 1)	4 843	3 073	1 770	1 218	742	476	105	61	44
Realschulen 1)	253	147	106	22	12	10	3	2	1
Gymnasien	3	-	3	-	-	-	-	-	-
Integrierte Gesamtschulen 1)	95	64	31	8	5	3	-	-	-
Freie Waldorfschulen	1	1	-	-	-	-	1	1	-
Sonderschulen 1)	2 803	1 796	1 007	344	207	137	202	141	61
Mit Hauptschulabschluss	16 955	9 663	7 292	1 309	699	610	621	362	259
Hauptschulen 1)	14 191	8 077	6 114	1 105	589	516	480	285	195
Realschulen 1)	1 306	731	575	84	44	40	23	12	11
Gymnasien 1)	246	129	117	7	4	3	28	10	18
Integrierte Gesamtschulen 1)	535	317	218	35	19	16	-	-	-
Freie Waldorfschulen	33	17	16	-	-	-	33	17	16
Sonderschulen 1)	644	392	252	78	43	35	57	38	19
Mit Realschulabschluss	31 850	15 600	16 250	1 666	788	878	1 627	820	807
Hauptschulen 1)	7 560	4 119	3 441	676	317	359	449	255	194
Realschulen 1)	20 163	9 565	10 598	637	298	339	782	378	404
Gymnasien 1)	2 994	1 328	1 666	234	112	122	291	140	151
Integrierte Gesamtschulen 1)	978	515	463	115	59	56	-	-	-
Freie Waldorfschulen	99	43	56	1	-	1	99	43	56
Sonderschulen 1)	56	30	26	3	2	1	6	4	2
Mit Fachhochschulreife	1 166	501	665	45	20	25	84	26	58
Gymnasien 1)	978	416	562	34	14	20	77	23	54
Integrierte Gesamtschulen 1)	113	47	66	11	6	5	-	-	-
Freie Waldorfschulen	7	3	4	-	-	-	7	3	4
Abendgymnasien	46	27	19	-	-	-	-	-	-
Kollegs	22	8	14	-	-	-	-	-	-
Mit allgemeiner Hochschulreife	18 087	8 537	9 550	426	220	206	1 782	796	986
Gymnasien 1)	16 706	7 902	8 804	367	191	176	1 644	736	908
Integrierte Gesamtschulen 1)	806	402	404	57	29	28	-	-	-
Freie Waldorfschulen 1)	138	60	78	-	-	-	138	60	78
Abendgymnasien	170	65	105	1	-	1	-	-	-
Kollegs	208	80	128	1	-	1	-	-	-
Externe	59	28	31	-	-	-	-	-	-
<b>Zusammen ...</b>	<b>76 056</b>	<b>39 382</b>	<b>36 674</b>	<b>5 038</b>	<b>2 693</b>	<b>2 345</b>	<b>4 425</b>	<b>2 209</b>	<b>2 216</b>
<b>Nordrhein - Westfalen</b>									
Ohne Hauptschulabschluss	10 401	6 577	3 824	3 444	2 134	1 310	468	287	181
Hauptschulen	5 088	3 252	1 836	2 188	1 364	824	22	13	9
Realschulen	266	158	108	44	24	20	12	4	8
Gymnasien	82	47	35	20	13	7	4	3	3
Integrierte Gesamtschulen	553	347	206	163	101	62	4	3	1
Freie Waldorfschulen	10	4	6	-	-	-	10	4	6
Sonderschulen	4 402	2 769	1 633	1 029	632	397	413	259	154
Mit Hauptschulabschluss	41 553	23 634	17 919	9 742	5 327	4 415	699	401	298
Hauptschulen	30 107	16 968	13 139	7 490	4 028	3 462	154	81	73
Realschulen	1 568	903	665	226	123	103	73	30	43
Gymnasien	853	458	395	102	53	49	94	51	43
Integrierte Gesamtschulen	4 798	2 744	2 054	1 013	588	425	37	19	18
Freie Waldorfschulen	71	40	31	9	3	6	71	40	31
Sonderschulen	3 519	2 180	1 339	726	428	298	239	163	76
Abendrealschulen	634	339	295	176	104	72	31	17	14
Abendgymnasien	3	2	1	-	-	-	-	-	-
Mit Realschulabschluss	71 997	35 060	36 937	8 995	4 346	4 649	4 465	1 555	2 910
Hauptschulen	18 336	9 296	9 040	3 670	1 772	1 898	127	57	70
Realschulen	37 405	17 714	19 691	2 890	1 319	1 571	2 681	808	1 873
Gymnasien	7 365	3 369	3 996	805	392	413	1 190	466	724
Integrierte Gesamtschulen	7 633	3 993	3 640	1 456	759	697	159	73	86
Freie Waldorfschulen	289	143	146	6	2	4	289	143	146
Sonderschulen	182	108	74	25	16	9	10	5	5
Abendrealschulen	715	402	313	136	81	55	9	3	6
Abendgymnasien	34	14	20	6	4	2	-	-	-
Kollegs	38	21	17	1	1	-	-	-	-
Mit Fachhochschulreife	3 779	1 839	1 940	428	217	211	459	176	283
Gymnasien	2 415	1 091	1 324	281	125	156	336	116	220
Integrierte Gesamtschulen	423	220	203	90	52	38	12	3	9
Freie Waldorfschulen	7	5	2	-	-	-	7	5	2
Sonderschulen	4	3	1	2	1	1	-	-	-
Abendrealschulen	166	100	66	10	6	4	19	14	5
Abendgymnasien	503	289	214	35	25	10	17	8	9
Kollegs	261	131	130	10	8	2	68	30	38
Mit allgemeiner Hochschulreife	48 550	22 988	25 562	2 772	1 359	1 413	8 195	3 400	4 795
Gymnasien	42 089	19 873	22 216	2 156	1 046	1 110	7 124	2 929	4 195
Integrierte Gesamtschulen	2 939	1 543	1 396	520	260	260	155	78	77
Freie Waldorfschulen	349	154	195	12	9	3	349	154	195
Sonderschulen	19	12	7	2	1	1	-	-	-
Abendrealschulen	163	73	90	5	2	3	-	-	-
Abendgymnasien	1 251	532	719	54	24	30	39	11	28
Kollegs	1 740	801	939	23	17	6	528	228	300
<b>Zusammen ...</b>	<b>176 280</b>	<b>90 098</b>	<b>86 182</b>	<b>25 381</b>	<b>13 383</b>	<b>11 998</b>	<b>14 286</b>	<b>5 819</b>	<b>8 467</b>

Fußnoten siehe S 38



1 Gesamtübersichten 1994

1 5 Schulentlassene im Schuljahr 1993/94 nach Abschlußarten und Schularten

Abschlußart ----- Schulart	Schulentlassene			Und zwar					
	insgesamt	männlich	weiblich	ausländische Schulentlassene			Schulentlassene aus privaten Schulen		
				zusammen	männlich	weiblich	zusammen	männlich	weiblich
<b>Rheinland - Pfalz</b>									
Ohne Hauptschulabschluß	3 478	2 229	1 249	510	317	193	194	124	70
Hauptschulen	1 906	1 241	665	370	226	144	40	32	8
Integr. Klassen für Haupt- und Realschüler 3)	-	-	-	-	-	-	-	-	-
Realschulen	68	42	26	2	-	2	1	-	1
Gymnasien	95	58	37	6	3	3	1	1	-
Integrierte Gesamtschulen	17	11	6	-	-	-	-	-	-
Freie Waldorfschulen	1	1	-	-	-	-	1	1	-
Sonderschulen	1 391	876	515	132	88	44	151	90	61
Mit Hauptschulabschluß	13 588	7 348	6 240	1 412	741	671	417	234	183
Hauptschulen	12 599	6 790	5 809	1 349	705	644	339	189	150
Realschulen	353	204	149	12	8	4	21	9	12
Gymnasien	200	109	91	9	8	1	27	13	14
Integrierte Gesamtschulen	145	81	64	10	5	5	-	-	-
Freie Waldorfschulen	1	-	1	-	-	-	1	-	1
Sonderschulen	290	164	126	32	15	17	29	23	6
Mit Realschulabschluß	12 193	5 714	6 479	495	221	274	926	284	642
Hauptschulen	2 620	1 307	1 313	198	86	112	44	28	16
Realschulen	7 618	3 551	4 067	229	101	128	649	157	492
Gymnasien	1 627	694	933	63	29	34	206	85	121
Integrierte Gesamtschulen	301	148	153	5	5	-	-	-	-
Freie Waldorfschulen	27	14	13	-	-	-	27	14	13
Sonderschulen	-	-	-	-	-	-	-	-	-
Mit allgemeiner Hochschulreife	8 764	4 130	4 634	164	87	77	1 411	541	870
Gymnasien	8 472	3 998	4 474	157	82	75	1 315	504	811
Integrierte Gesamtschulen	104	57	47	6	5	1	-	-	-
Freie Waldorfschulen	24	6	18	1	-	1	24	6	18
Kollegs	164	69	95	-	-	-	72	31	41
<b>Zusammen ...</b>	<b>38 023</b>	<b>19 421</b>	<b>18 602</b>	<b>2 581</b>	<b>1 366</b>	<b>1 215</b>	<b>2 948</b>	<b>1 183</b>	<b>1 765</b>
<b>Saarland</b>									
Ohne Hauptschulabschluß	1 095	680	415	194	125	69	32	23	9
Hauptschulen	566	360	206	160	109	51	2	2	-
Realschulen	174	105	69	7	2	5	5	1	4
Gymnasien	46	27	19	4	4	-	-	-	-
Integrierte Gesamtschulen	54	28	26	5	2	3	-	-	-
Freie Waldorfschulen	7	5	2	-	-	-	7	5	2
Sonderschulen	248	155	93	18	8	10	18	15	3
Mit Hauptschulabschluß	3 608	1 975	1 633	395	216	179	119	68	51
Hauptschulen	2 530	1 358	1 172	312	169	143	94	52	42
Realschulen	108	60	48	12	7	5	5	4	1
Gymnasien	47	23	24	4	2	2	3	-	3
Integrierte Gesamtschulen	716	391	325	42	18	24	-	-	-
Freie Waldorfschulen	8	5	3	-	-	-	8	5	3
Sonderschulen	53	36	17	7	6	1	9	7	2
Externe	146	102	44	18	14	4	-	-	-
Mit Realschulabschluß	3 233	1 454	1 779	143	60	83	265	116	149
Hauptschulen	224	112	112	28	12	16	26	11	15
Realschulen	2 290	1 023	1 267	77	33	44	198	93	105
Gymnasien	213	80	133	8	2	6	23	5	18
Integrierte Gesamtschulen	437	196	241	27	11	16	-	-	-
Freie Waldorfschulen	18	7	11	1	1	-	18	7	11
Abendrealschulen	51	36	15	2	1	1	-	-	-
Externe	-	-	-	-	-	-	-	-	-
Mit Fachhochschulreife	77	39	38	5	2	3	7	1	6
Gymnasien	68	35	33	5	2	3	7	1	6
Integrierte Gesamtschulen	4	2	2	-	-	-	-	-	-
Abendgymnasien	1	-	1	-	-	-	-	-	-
Kollegs	4	2	2	-	-	-	-	-	-
Mit allgemeiner Hochschulreife	2 146	1 048	1 098	46	20	26	384	186	198
Gymnasien	2 045	1 001	1 044	44	19	25	360	176	184
Integrierte Gesamtschulen	18	7	11	1	1	-	-	-	-
Freie Waldorfschulen	24	10	14	1	-	1	24	10	14
Abendgymnasien	31	13	18	-	-	-	-	-	-
Kollegs	28	17	11	-	-	-	-	-	-
<b>Zusammen ...</b>	<b>10 159</b>	<b>5 196</b>	<b>4 963</b>	<b>783</b>	<b>423</b>	<b>360</b>	<b>807</b>	<b>394</b>	<b>413</b>

1 Gesamtübersichten 1994

1.5 Schulentlassene im Schuljahr 1993/94 nach Abschlußarten und Schularten

Abschlußart ----- Schulart	Schulentlassene			Und zwar						
	insgesamt	männlich	weiblich	ausländische Schulentlassene			Schulentlassene aus privaten Schulen			
				zusammen	männlich	weiblich	zusammen	männlich	weiblich	
<b>Sachsen</b>										
Ohne Hauptschulabschluß	5 357	3 748	1 609	16	7	9	31	21	10	
Integr. Klassen für Haupt- und Realschüler 4)	2 629	2 012	617	16	7	9	-	-	-	
Gymnasien	273	90	183	-	-	-	-	-	-	
Sonderschulen	2 455	1 646	809	-	-	-	31	21	10	
Mit Hauptschulabschluß	6 055	3 885	2 170	19	13	6	-	-	-	
Integr. Klassen für Haupt- und Realschüler 4)	5 906	3 796	2 110	18	13	5	-	-	-	
Gymnasien	22	7	15	1	-	1	-	-	-	
Sonderschulen	127	82	45	-	-	-	-	-	-	
Mit Realschulabschluß	29 830	15 378	14 452	18	9	9	6	5	1	
Integr. Klassen für Haupt- und Realschüler 4)	29 089	15 098	13 991	18	9	9	-	-	-	
Gymnasien	628	217	411	-	-	-	1	1	-	
Freie Waldorfschulen	5	4	1	-	-	-	5	4	1	
Sonderschulen	65	35	30	-	-	-	-	-	-	
Abendrealschulen	37	20	17	-	-	-	-	-	-	
Externe	6	4	2	-	-	-	-	-	-	
Mit Fachhochschulreife	6	6	-	-	-	-	-	-	-	
Kollegs	6	6	-	-	-	-	-	-	-	
Mit allgemeiner Hochschulreife	11 143	4 377	6 766	2	1	1	24	10	14	
Gymnasien	10 929	4 258	6 671	2	1	1	24	10	14	
Abendgymnasien	118	65	53	-	-	-	-	-	-	
Kollegs	82	49	33	-	-	-	-	-	-	
Externe	14	5	9	-	-	-	-	-	-	
<b>Zusammen ...</b>	<b>62 391</b>	<b>27 394</b>	<b>24 997</b>	<b>55</b>	<b>30</b>	<b>25</b>	<b>61</b>	<b>36</b>	<b>25</b>	
<b>Sachsen - Anhalt</b>										
Ohne Hauptschulabschluß	3 711	2 564	1 147	24	17	7	5	4	1	
Hauptschulen	1 067	786	281	6	4	2	-	-	-	
Integr. Klassen für Haupt- und Realschüler 5)	223	172	51	-	-	-	-	-	-	
Realschulen	570	392	178	17	12	5	-	-	-	
Gymnasien	8	4	4	-	-	-	-	-	-	
Integrierte Gesamtschulen	3	3	-	-	-	-	-	-	-	
Sonderschulen	1 840	1 207	633	1	1	-	5	4	1	
Mit Hauptschulabschluß	3 534	2 280	1 254	22	14	8	2	1	1	
Hauptschulen	2 308	1 522	786	5	2	3	-	-	-	
Integr. Klassen für Haupt- und Realschüler 5)	513	351	162	2	1	1	-	-	-	
Realschulen	445	263	182	12	10	2	-	-	-	
Gymnasien	39	16	23	2	-	2	2	1	1	
Integrierte Gesamtschulen	1	1	-	-	-	-	-	-	-	
Sonderschulen	148	83	65	1	1	-	-	-	-	
Abendrealschulen	25	8	17	-	-	-	-	-	-	
Externe	55	36	19	-	-	-	-	-	-	
Mit Realschulabschluß	17 170	8 600	8 570	37	18	19	13	8	5	
Realschulen	16 632	8 328	8 304	32	13	19	-	-	-	
Gymnasien	439	219	220	3	3	-	13	8	5	
Integrierte Gesamtschulen	31	16	15	2	2	-	-	-	-	
Sonderschulen	52	29	23	-	-	-	-	-	-	
Abendrealschulen	16	8	8	-	-	-	-	-	-	
Externe	-	-	-	-	-	-	-	-	-	
Mit Fachhochschulreife	263	102	161	-	-	-	-	-	-	
Gymnasien	242	88	154	-	-	-	-	-	-	
Integrierte Gesamtschulen	3	2	1	-	-	-	-	-	-	
Abendgymnasien	14	9	5	-	-	-	-	-	-	
Kollegs	4	3	1	-	-	-	-	-	-	
Mit allgemeiner Hochschulreife	8 203	3 337	4 866	3	-	3	44	20	24	
Gymnasien	7 737	3 077	4 660	3	-	3	-	-	-	
Integrierte Gesamtschulen	75	31	44	-	-	-	-	-	-	
Abendgymnasien	208	117	91	-	-	-	-	-	-	
Kollegs	173	104	69	-	-	-	44	20	24	
Externe	10	8	2	-	-	-	-	-	-	
<b>Zusammen ...</b>	<b>32 881</b>	<b>16 883</b>	<b>15 998</b>	<b>86</b>	<b>49</b>	<b>37</b>	<b>64</b>	<b>33</b>	<b>31</b>	

Fußnoten siehe S. 38

1 Gesamtübersichten 1994

1 5 Schulentlassene im Schuljahr 1993/94 nach Abschlußarten und Schularten

Abschlußart ----- Schulart	Schulentlassene			Und zwar					
	insgesamt	männlich	weiblich	ausländische Schulentlassene			Schulentlassene aus privaten Schulen		
				zusammen	männlich	weiblich	zusammen	männlich	weiblich
<b>Schleswig - Holstein</b>									
Ohne Hauptschulabschluß	2 350	1 466	884	277	159	118	95	52	43
Hauptschulen	898	580	318	157	96	61	19	7	12
Realschulen	106	57	49	7	3	4	1	1	-
Gymnasien	23	11	12	4	1	3	6	2	4
Integrierte Gesamtschulen	22	15	7	2	1	1	3	2	1
Freie Waldorfschulen	3	2	1	-	-	-	3	2	1
Sonderschulen	1 298	801	497	107	58	49	63	38	25
Mit Hauptschulabschluß	9 232	5 055	4 177	650	349	301	302	170	132
Hauptschulen	8 271	4 428	3 843	603	328	275	220	114	106
Realschulen	324	194	130	22	6	16	7	6	1
Gymnasien	67	32	35	3	1	2	5	4	1
Integrierte Gesamtschulen	150	98	52	10	6	4	5	4	1
Freie Waldorfschulen	65	42	23	2	-	2	65	42	23
Sonderschulen	57	37	20	2	2	-	-	-	-
Externe	298	224	74	8	6	2	-	-	-
Mit Realschulabschluß	7 965	3 745	4 220	259	122	137	290	139	151
Realschulen	7 067	3 311	3 756	209	100	109	157	77	80
Gymnasien	505	212	293	30	11	19	45	27	18
Integrierte Gesamtschulen	106	57	49	5	1	4	-	-	-
Freie Waldorfschulen	88	35	53	5	5	-	88	35	53
Sonderschulen	4	3	1	-	-	-	-	-	-
Abendrealschulen	141	91	50	8	3	5	-	-	-
Externe	54	36	18	2	2	-	-	-	-
Mit Fachhochschulreife	403	205	198	12	6	6	15	8	7
Gymnasien	261	121	140	11	5	6	3	2	1
Integrierte Gesamtschulen	12	8	4	-	-	-	-	-	-
Freie Waldorfschulen	12	6	6	-	-	-	12	6	6
Abendgymnasien	30	19	11	1	1	-	-	-	-
Externe	88	51	37	-	-	-	-	-	-
Mit allgemeiner Hochschulreife	5 606	2 774	2 832	76	40	36	253	132	121
Gymnasien	5 364	2 652	2 712	66	35	31	185	99	86
Integrierte Gesamtschulen	89	45	44	5	2	3	-	-	-
Freie Waldorfschulen	68	33	35	1	1	-	68	33	35
Abendgymnasien	80	41	39	3	1	2	-	-	-
Externe	5	3	2	1	1	-	-	-	-
<b>Zusammen ...</b>	<b>25 556</b>	<b>13 245</b>	<b>12 311</b>	<b>1 274</b>	<b>676</b>	<b>598</b>	<b>955</b>	<b>501</b>	<b>454</b>
<b>Thüringen</b>									
Ohne Hauptschulabschluß	4 053	2 602	1 451	15	12	3	14	9	5
Hauptschulen	4	3	1	-	-	-	-	-	-
Integr Klassen für Haupt- und Realschüler 6)	2 295	1 499	796	11	9	2	-	-	-
Gymnasien	197	80	117	4	3	1	-	-	-
Integrierte Gesamtschulen	19	18	1	-	-	-	-	-	-
Sonderschulen	1 538	1 002	536	-	-	-	14	9	5
Mit Hauptschulabschluß	6 434	4 207	2 227	3	2	1	13	7	6
Hauptschulen	38	25	13	-	-	-	-	-	-
Integr Klassen für Haupt- und Realschüler 6)	6 222	4 065	2 157	2	1	1	13	7	6
Integrierte Gesamtschulen	31	18	13	1	1	-	-	-	-
Sonderschulen	70	60	10	-	-	-	-	-	-
Externe	73	39	34	-	-	-	-	-	-
Mit Realschulabschluß	13 317	6 485	6 832	8	3	5	11	3	8
Integr Klassen für Haupt- und Realschüler 6)	13 033	6 344	6 689	7	3	4	11	3	8
Gymnasien	50	31	19	-	-	-	-	-	-
Integrierte Gesamtschulen	127	63	64	-	-	-	-	-	-
Sonderschulen	33	10	23	1	-	1	-	-	-
Externe	74	37	37	-	-	-	-	-	-
Mit allgemeiner Hochschulreife	7 094	2 824	4 270	4	3	1	-	-	-
Gymnasien	6 775	2 645	4 130	4	3	1	-	-	-
Integrierte Gesamtschulen	91	50	41	-	-	-	-	-	-
Kollegs	103	59	44	-	-	-	-	-	-
Externe	125	70	55	-	-	-	-	-	-
<b>Zusammen ...</b>	<b>30 898</b>	<b>16 118</b>	<b>14 780</b>	<b>30</b>	<b>20</b>	<b>10</b>	<b>38</b>	<b>19</b>	<b>19</b>

Fußnoten siehe S 38

1 Gesamtübersichten 1994

1.5 Schulentlassene im Schuljahr 1993/94 nach Abschlüßarten und Schularten

Abschlüßart ----- Schulart	Schulentlassene			Und zwar				
	insgesamt	männlich	weiblich	ausländische Schulentlassene			Schulentlassene aus privat	
				zusammen	männlich	weiblich	zusammen	männlich
<b>Deutschland</b>								
Ohne Hauptschulabschlüß .....	74 048	47 649	26 399	16 322	9 964	6 358	3 636	2 222
Hauptschulen .....	28 327	18 327	10 000	10 503	6 477	4 026	356	215
Integr. Klassen für Haupt- und Realschüler ..	5 291	3 794	1 497	37	21	16	-	-
Realschulen .....	4 160	2 534	1 626	462	257	205	184	75
Gymnasien .....	1 663	800	863	253	138	115	151	71
Integrierte Gesamtschulen .....	4 635	3 154	1 481	825	501	324	17	9
Freie Waldorfschulen .....	96	60	36	6	2	4	96	60
Sonderschulen .....	29 876	18 980	10 896	4 236	2 568	1 668	2 832	1 792
Mit Hauptschulabschlüß .....	221 984	126 167	95 817	34 855	18 473	16 382	5 596	3 185
Hauptschulen .....	165 713	92 198	73 515	28 830	15 132	13 698	2 829	1 574
Integr. Klassen für Haupt- und Realschüler ..	12 863	8 358	4 505	45	23	22	13	7
Realschulen .....	9 142	5 251	3 891	1 082	561	521	746	358
Gymnasien .....	3 033	1 600	1 433	363	189	174	395	203
Integrierte Gesamtschulen .....	19 471	11 600	7 871	2 621	1 483	1 138	117	64
Freie Waldorfschulen .....	392	210	182	21	7	14	392	210
Sonderschulen .....	7 621	4 767	2 854	1 215	702	513	1 073	752
Abendhauptschulen .....	457	236	221	205	117	88	-	-
Abendrealschulen .....	659	347	312	176	104	72	31	17
Abendgymnasien .....	3	2	1	-	-	-	-	-
Externe .....	2 630	1 598	1 032	297	155	142	-	-
Mit Realschulabschlüß .....	324 156	156 558	167 598	21 250	10 131	11 119	19 174	6 468
Hauptschulen .....	30 635	15 773	14 862	4 897	2 347	2 550	679	366
Integr. Klassen für Haupt- und Realschüler ...	42 225	21 493	20 732	25	12	13	11	3
Realschulen .....	187 110	88 241	98 869	10 568	4 859	5 709	13 522	3 877
Gymnasien .....	29 280	13 306	15 974	2 360	1 149	1 211	3 007	1 230
Integrierte Gesamtschulen .....	30 072	15 113	14 959	2 984	1 525	1 459	271	137
Freie Waldorfschulen .....	1 053	515	538	28	17	11	1 053	515
Sonderschulen .....	731	424	307	48	31	17	136	86
Abendrealschulen .....	2 145	1 151	994	307	170	137	495	254
Abendgymnasien .....	34	14	20	6	4	2	-	-
Kollegs .....	38	21	17	1	1	-	-	-
Externe .....	833	507	326	26	16	10	-	-
Mit Fachhochschulreife .....	6 263	2 989	3 274	547	281	266	737	282
Gymnasien .....	4 128	1 860	2 268	365	169	196	427	145
Integrierte Gesamtschulen .....	592	297	295	105	62	43	12	3
Freie Waldorfschulen .....	188	80	108	3	1	2	188	80
Sonderschulen .....	4	3	1	2	1	1	-	-
Abendrealschulen .....	166	100	66	10	6	4	19	14
Abendgymnasien .....	770	435	335	52	34	18	22	9
Kollegs .....	327	163	164	10	8	2	69	31
Externe .....	88	51	37	-	-	-	-	-
Mit allgemeiner Hochschulreife .....	191 581	88 670	102 911	7 105	3 515	3 590	20 465	8 349
Gymnasien .....	175 311	81 018	94 293	6 103	3 020	3 083	17 386	6 988
Integrierte Gesamtschulen .....	6 653	3 382	3 271	766	383	383	187	97
Freie Waldorfschulen .....	1 562	705	857	33	18	15	1 550	705
Sonderschulen .....	59	37	22	3	2	1	14	8
Abendrealschulen .....	163	73	90	5	2	3	-	-
Abendgymnasien .....	3 355	1 410	1 945	122	57	65	441	161
Kollegs .....	4 018	1 820	2 198	62	29	33	887	390
Externe .....	460	225	235	11	4	7	-	-
<b>Insgesamt ...</b>	<b>818 032</b>	<b>422 033</b>	<b>395 999</b>	<b>80 079</b>	<b>42 364</b>	<b>37 715</b>	<b>49 608</b>	<b>20 506</b>

- 1) Geschlechterspezifische Verteilung der ausländischen Schulentlassenen teilweise geschätzt.
- 2) Einschl. Eingliederungslehrgänge für ausländische Jugendliche.
- 3) Regionale Schulen.

- 4) Mittelschulen.
- 5) Sekundarschulen.
- 6) Regelschulen.

1 Gesamtübersichten 1994

1 6 Lehrer nach Beschäftigungsumfang und Schularten

Schulart	Vollbeschäftigte Lehrer			Teilbeschäftigte Lehrer			Stundenweise beschäftigte Lehrer		
	insgesamt	männlich	weiblich	insgesamt	männlich	weiblich	insgesamt	männlich	weiblich
<b>Baden - Württemberg</b>									
Schulkindergärten 1)	709	20	689	292	7	285	796	170	626
Grundschulen 2)	13 490	6 753	6 737	14 249	649	13 600	4 670	1 920	2 750
Schulartunabhängige Orientierungsstufe	34	20	14	27	5	22	5	-	5
Hauptschulen 2)	7 222	5 101	2 121	3 156	285	2 871	1 928	974	954
Realschulen	7 860	5 729	2 131	4 551	678	3 873	1 442	637	805
Gymnasien	13 489	11 001	2 488	6 497	1 394	5 103	2 216	1 181	1 035
Integrierte Gesamtschulen	251	167	84	141	25	116	12	6	6
Freie Waldorfschulen	1 025	647	378	321	82	239	364	121	243
Sonderschulen	6 635	3 290	3 345	3 217	295	2 922	526	172	354
Abendrealschulen	-	-	-	-	-	-	460	336	124
Abendgymnasien	-	-	-	-	-	-	457	269	188
Kollegs	6	1	5	36	13	23	168	114	54
<b>Zusammen ...</b>	<b>50 721</b>	<b>32 729</b>	<b>17 992</b>	<b>32 487</b>	<b>3 433</b>	<b>29 054</b>	<b>13 044</b>	<b>5 900</b>	<b>7 144</b>
<b>Bayern</b>									
Grundschulen	15 607	4 784	10 823	10 058	164	9 894	8 408	3 046	5 362
Schulartunabhängige Orientierungsstufe	30	16	14	32	1	31	-	-	-
Hauptschulen	16 101	11 196	4 905	3 905	342	3 563	4 244	2 306	1 938
Realschulen	7 112	4 726	2 386	3 138	349	2 789	1 794	872	922
Gymnasien	15 912	12 441	3 471	4 824	1 072	3 752	3 638	1 841	1 797
Integrierte Gesamtschulen	204	130	74	58	6	52	15	11	4
Freie Waldorfschulen	310	175	135	112	20	92	224	91	133
Sonderschulen 3)	5 326	2 477	2 849	1 590	85	1 505	1 322	410	912
Abendrealschulen	11	9	2	8	1	7	32	28	4
Abendgymnasien	26	18	8	8	2	6	73	60	13
Kollegs	99	79	20	24	6	18	16	14	2
<b>Zusammen ...</b>	<b>60 738</b>	<b>36 051</b>	<b>24 687</b>	<b>23 757</b>	<b>2 048</b>	<b>21 709</b>	<b>19 766</b>	<b>8 679</b>	<b>11 087</b>
<b>Berlin</b>									
Vorklassen	878	21	857	38	3	35	1	-	1
Grundschulen	6 608	903	5 705	2 018	102	1 916	226	56	170
Schulartunabhängige Orientierungsstufe	3 631	1 038	2 593	927	98	829	187	38	149
Hauptschulen	1 085	540	545	258	64	194	40	18	22
Realschulen	1 649	684	965	356	58	298	131	32	99
Gymnasien	5 580	2 633	2 947	1 168	245	923	549	242	307
Integrierte Gesamtschulen	4 305	1 813	2 492	553	112	441	194	66	128
Freie Waldorfschulen	98	50	48	69	18	51	28	9	19
Sonderschulen	2 207	491	1 716	286	35	251	85	18	67
Abendhauptschulen	6	4	2	6	3	3	1	1	-
Abendrealschulen	3	1	2	3	-	3	1	1	-
Abendgymnasien	65	35	30	8	2	6	-	-	-
Kollegs	176	89	87	94	18	76	4	2	2
<b>Zusammen ...</b>	<b>26 291</b>	<b>8 302</b>	<b>17 989</b>	<b>5 784</b>	<b>758</b>	<b>5 026</b>	<b>1 447</b>	<b>483</b>	<b>964</b>
<b>Brandenburg</b>									
Grundschulen 4)	2 595	455	2 140	7 222	599	6 623	43	3	40
Schulartunabhängige Orientierungsstufe	-	-	-	-	-	-	-	-	-
Realschulen	517	200	317	896	211	685	3	1	2
Gymnasien	2 777	1 108	1 669	1 271	322	949	35	13	22
Integrierte Gesamtschulen	4 360	1 379	2 981	4 308	921	3 387	46	11	35
Freie Waldorfschulen	33	11	22	18	3	15	7	3	4
Sonderschulen	2 073	365	1 708	1 014	167	847	17	5	12
Abendrealschulen	-	-	-	-	-	-	-	-	-
Abendgymnasien 5)	34	13	21	8	1	7	2	2	-
Kollegs	10	3	7	14	3	11	-	-	-
<b>Zusammen ...</b>	<b>12 399</b>	<b>3 534</b>	<b>8 865</b>	<b>14 751</b>	<b>2 227</b>	<b>12 524</b>	<b>153</b>	<b>38</b>	<b>115</b>

Fußnoten siehe S. 42

1 Gesamtübersichten 1994

1 6 Lehrer nach Beschäftigungsumfang und Schularten

Schulart	Vollbeschäftigte Lehrer			Teilbeschäftigte Lehrer			Stundenweise beschäftigte Lehrer		
	insgesamt	männlich	weiblich	insgesamt	männlich	weiblich	insgesamt	männlich	weiblich
<b>Bremen</b>									
Vorklassen	-	-	-	2	-	2	-	-	-
Schulkindergärten	51	4	47	20	-	20	-	-	-
Grundschulen	788	212	576	757	46	711	25	4	21
Schulartunabhängige Orientierungsstufe	727	278	449	352	54	298	14	4	10
Hauptschulen	326	218	108	190	57	133	7	3	4
Realschulen	312	206	106	173	36	137	20	13	7
Gymnasien	875	686	189	366	117	249	77	44	33
Integrierte Gesamtschulen	249	164	85	110	24	86	7	1	6
Freie Waldorfschulen	41	24	17	9	3	6	6	-	6
Sonderschulen	401	157	244	182	18	164	11	-	11
Abendhauptschulen	12	7	5	5	1	4	-	-	-
Abendrealschulen	28	19	9	8	-	8	-	-	-
Abendgymnasien	55	41	14	14	-	14	-	-	-
<b>Zusammen ...</b>	<b>3 865</b>	<b>2 016</b>	<b>1 849</b>	<b>2 188</b>	<b>356</b>	<b>1 832</b>	<b>167</b>	<b>69</b>	<b>98</b>
<b>Hamburg 6)</b>									
Vorklassen 2)	85	8	77	48	2	46	-	-	-
Schulkindergärten	-	-	-	-	-	-	-	-	-
Grundschulen 2)	1 309	346	963	1 666	60	1 606	20	1	19
Schulartunabhängige Orientierungsstufe 2)	23	10	13	7	1	6	-	-	-
Hauptschulen 2)	772	451	321	381	47	334	12	3	9
Integrierte Klassen für Haupt- und Realschüler	76	41	35	43	9	34	1	1	-
Realschulen 2)	468	287	181	223	33	190	25	14	11
Gymnasien	2 333	1 698	635	1 270	342	928	136	96	40
Integrierte Gesamtschulen 7)	1 938	1 142	796	1 041	199	842	22	14	8
Freie Waldorfschulen	154	81	73	81	19	62	84	12	72
Sonderschulen 8)	874	318	556	405	34	371	23	5	18
Abendhauptschulen	4	2	2	-	-	-	-	-	-
Abendrealschulen	12	5	7	-	-	-	-	-	-
Abendgymnasien	48	31	17	8	1	7	-	-	-
Kollegs	13	13	-	9	2	7	-	-	-
<b>Zusammen ...</b>	<b>8 109</b>	<b>4 433</b>	<b>3 676</b>	<b>5 182</b>	<b>749</b>	<b>4 433</b>	<b>323</b>	<b>146</b>	<b>177</b>
<b>Hessen</b>									
Vorklassen	-	-	-	-	-	-	-	-	-
Schulkindergärten	456	37	419	-	-	-	4	-	4
Grundschulen 9)	7 883	3 546	4 337	4 610	88	4 522	932	547	385
Schulartunabhängige Orientierungsstufe	1 812	928	884	959	64	895	129	77	52
Hauptschulen	1 945	844	1 101	798	66	732	164	111	53
Realschulen	3 550	1 574	1 976	1 710	135	1 575	303	180	123
Gymnasien	8 249	6 045	2 204	2 903	525	2 378	462	317	145
Integrierte Gesamtschulen	3 205	2 094	1 111	1 077	120	957	121	69	52
Freie Waldorfschulen	195	116	79	96	15	81	38	6	32
Sonderschulen 10)	2 429	959	1 470	765	59	706	87	43	44
Abendhauptschulen	-	-	-	-	-	-	-	-	-
Abendrealschulen 11)	14	6	8	4	-	4	-	-	-
Abendgymnasien	216	158	58	70	11	59	42	39	3
Kollegs	68	51	17	13	1	12	-	-	-
<b>Zusammen ...</b>	<b>30 022</b>	<b>16 358</b>	<b>13 664</b>	<b>13 005</b>	<b>1 084</b>	<b>11 921</b>	<b>2 282</b>	<b>1 389</b>	<b>893</b>
<b>Mecklenburg - Vorpommern 12)</b>									
Vorklassen	46	2	44	29	-	29	1	-	1
Schulkindergärten	2	1	1	-	-	-	-	-	-
Grundschulen	3 163	261	2 902	2 582	74	2 508	16	1	15
Hauptschulen	1 397	439	958	245	34	211	14	4	10
Integrierte Klassen für Haupt- und Realschüler	274	79	195	75	12	63	5	2	3
Realschulen	4 100	1 085	3 015	700	78	622	54	12	42
Gymnasien	3 718	1 204	2 514	295	44	251	57	16	41
Integrierte Gesamtschulen	432	129	303	56	9	47	2	1	1
Freie Waldorfschulen	6	2	4	4	1	3	1	-	1
Sonderschulen	1 604	266	1 338	108	8	100	6	2	4
Abendgymnasien	19	4	15	4	1	3	4	2	2
<b>Zusammen ...</b>	<b>14 761</b>	<b>3 472</b>	<b>11 289</b>	<b>4 098</b>	<b>261</b>	<b>3 837</b>	<b>160</b>	<b>40</b>	<b>120</b>

Fußnoten siehe S 42

1 Gesamtübersichten 1994

1 6 Lehrer nach Beschäftigungsumfang und Schularten

Schulart	Vollbeschäftigte Lehrer			Teilbeschäftigte Lehrer			Stundenweise beschäftigte Lehrer		
	insgesamt	männlich	weiblich	insgesamt	männlich	weiblich	insgesamt	männlich	weiblich
<b>Niedersachsen</b>									
Vorklassen	277	88	189	291	10	281	15	3	12
Schulkindergärten	231	15	216	276	4	272	1	-	1
Grundschulen	9 113	2 877	6 236	9 739	327	9 412	510	90	420
Schulartunabhängige Orientierungsstufe	6 287	3 672	2 615	3 481	365	3 116	137	34	103
Hauptschulen	5 078	3 368	1 710	1 772	309	1 463	105	32	73
Integrierte Klassen für Haupt- und Realschüler 13)	-	-	-	-	-	-	-	-	-
Realschulen	5 037	3 475	1 562	2 325	309	2 016	122	31	91
Gymnasien	9 239	7 143	2 096	3 339	862	2 477	324	172	152
Integrierte Gesamtschulen	1 349	889	460	532	151	381	15	7	8
Freie Waldorfschulen	298	176	122	153	48	105	125	35	90
Sonderschulen	3 639	1 620	2 019	1 351	133	1 218	72	11	61
Abendgymnasien	77	60	17	33	10	23	3	3	-
Kollegs	94	73	21	17	3	14	-	-	-
<b>Zusammen ...</b>	<b>40 719</b>	<b>23 456</b>	<b>17 263</b>	<b>23 309</b>	<b>2 531</b>	<b>20 778</b>	<b>1 429</b>	<b>418</b>	<b>1 011</b>
<b>Nordrhein - Westfalen</b>									
Schulkindergärten	809	41	768	284	2	282	-	-	-
Grundschulen	22 392	6 138	16 254	17 672	279	17 393	209	124	85
Hauptschulen	15 682	9 648	6 034	4 611	408	4 203	43	27	16
Realschulen	9 737	5 407	4 330	5 211	306	4 905	97	54	43
Gymnasien	26 766	19 629	7 137	8 160	1 165	6 995	364	217	147
Integrierte Gesamtschulen	10 260	6 064	4 196	3 218	439	2 779	39	13	26
Freie Waldorfschulen	498	291	207	503	149	354	66	15	51
Sonderschulen 14)	10 512	4 217	6 295	3 488	217	3 271	87	39	48
Abendrealschulen	250	152	98	102	13	89	12	7	5
Abendgymnasien	473	327	146	117	17	100	3	3	-
Kollegs	564	411	153	109	24	85	16	10	6
<b>Zusammen ...</b>	<b>97 943</b>	<b>52 325</b>	<b>45 618</b>	<b>43 475</b>	<b>3 019</b>	<b>40 456</b>	<b>936</b>	<b>509</b>	<b>427</b>
<b>Rheinland - Pfalz</b>									
Schulkindergärten	77	4	73	93	-	93	11	7	4
Grundschulen	5 834	1 997	3 837	3 513	93	3 420	2 391	1 168	1 223
Hauptschulen	4 517	2 795	1 722	1 248	112	1 136	911	546	365
Integrierte Klassen für Haupt- und Realschüler 15)	176	95	81	61	7	54	255	140	115
Realschulen	2 266	1 331	935	1 150	99	1 051	425	237	188
Gymnasien	5 440	4 138	1 302	1 831	368	1 463	890	469	421
Integrierte Gesamtschulen	368	238	130	173	25	148	23	12	11
Freie Waldorfschulen	78	47	31	57	10	47	22	6	16
Sonderschulen 16)	1 542	905	637	438	34	404	174	57	117
Kollegs	47	38	9	12	3	9	11	7	4
<b>Zusammen ...</b>	<b>20 345</b>	<b>11 588</b>	<b>8 757</b>	<b>8 576</b>	<b>751</b>	<b>7 825</b>	<b>5 113</b>	<b>2 649</b>	<b>2 464</b>
<b>Saarland</b>									
Schulkindergärten	18	-	18	15	-	15	-	-	-
Grundschulen 2)	1 433	759	674	785	39	746	262	204	58
Hauptschulen 2)	583	433	150	107	16	91	39	26	13
Integrierte Klassen für Haupt- und Realschüler 17)	200	132	68	81	8	73	13	9	4
Realschulen	673	409	264	243	9	234	9	8	1
Gymnasien	1 424	1 129	295	326	72	254	12	9	3
Integrierte Gesamtschulen	510	303	207	157	25	132	5	2	3
Freie Waldorfschulen	71	43	28	17	4	13	3	2	1
Sonderschulen 14) 18)	521	263	258	124	4	120	34	19	15
Abendrealschulen 19)	-	-	-	1	-	1	-	-	-
Abendgymnasien	10	9	1	5	3	2	-	-	-
Kollegs 19)	-	-	-	-	-	-	-	-	-
<b>Zusammen ...</b>	<b>5 443</b>	<b>3 480</b>	<b>1 963</b>	<b>1 861</b>	<b>180</b>	<b>1 681</b>	<b>377</b>	<b>279</b>	<b>98</b>
<b>Sachsen</b>									
Vorklassen 13)	-	-	-	-	-	-	-	-	-
Grundschulen	2 595	355	2 240	10 210	340	9 870	36	8	28
Integrierte Klassen für Haupt- und Realschüler 20)	7 595	3 135	4 460	7 398	1 585	5 813	204	121	83
Gymnasien	8 795	2 942	5 853	342	27	315	295	193	102
Freie Waldorfschulen	49	19	30	18	2	16	5	1	4
Sonderschulen	3 452	595	2 857	320	40	280	16	3	13
Abendrealschulen	1	1	-	4	3	1	-	-	-
Abendgymnasien	55	23	32	4	1	3	6	2	4
Kollegs	44	23	21	1	-	1	5	3	2
<b>Zusammen ...</b>	<b>22 586</b>	<b>7 093</b>	<b>15 493</b>	<b>18 297</b>	<b>1 998</b>	<b>16 299</b>	<b>567</b>	<b>331</b>	<b>236</b>

Fußnoten siehe S 42

1 Gesamtübersichten 1994

1 6 Lehrer nach Beschäftigungsumfang und Schularten

Schulart	Vollbeschäftigte Lehrer			Teilbeschäftigte Lehrer			Stundenweise beschäftigte Lehrer		
	insgesamt	männlich	weiblich	insgesamt	männlich	weiblich	insgesamt	männlich	weiblich
<b>Sachsen - Anhalt 21)</b>									
Schulkindergärten	-	-	-	-	-	-	-	-	-
Grundschulen 22)	3 367	367	3 000	5 385	159	5 226	231	21	210
Schulartunabhängige Orientierungsstufe 23)	2 599	879	1 720	968	164	804	51	15	36
Hauptschulen 23)	789	267	522	294	50	244	15	4	11
Integrierte Klassen f. Haupt- u. Realschüler 17) 23)	133	45	88	49	8	41	3	1	2
Realschulen 23)	3 894	1 317	2 577	1 450	246	1 204	77	23	54
Gymnasien	5 565	1 821	3 744	392	64	328	205	81	124
Integrierte Gesamtschulen	79	25	54	11	-	11	2	1	0
Freie Waldorfschulen	34	13	21	-	-	-	-	-	-
Sonderschulen	2 182	445	1 737	410	48	362	123	29	94
Abendrealsschulen 23)	4	1	3	2	-	2	-	-	-
Abendgymnasien 24)	66	29	37	5	-	5	2	1	1
Kollegs	-	-	-	-	-	-	-	-	-
<b>Zusammen ...</b>	<b>18 712</b>	<b>5 209</b>	<b>13 503</b>	<b>8 966</b>	<b>739</b>	<b>8 227</b>	<b>709</b>	<b>176</b>	<b>533</b>
<b>Schleswig - Holstein</b>									
Vorklassen	54	2	52	143	3	140	-	-	-
Schulkindergärten	85	6	79	98	1	97	1	-	1
Grundschulen	2 964	925	2 039	3 367	98	3 269	357	40	317
Hauptschulen	1 939	1 240	699	734	103	631	169	41	128
Realschulen	2 260	1 489	771	1 371	148	1 223	244	94	150
Gymnasien	3 556	2 827	729	1 446	381	1 065	369	157	212
Integrierte Gesamtschulen	508	325	183	272	35	237	6	2	4
Freie Waldorfschulen	195	127	68	89	24	65	20	7	13
Sonderschulen	1 231	487	744	577	51	526	120	23	97
Abendrealsschulen	25	19	6	10	2	8	1	1	-
Abendgymnasien	35	30	5	15	3	12	1	1	-
<b>Zusammen ...</b>	<b>12 852</b>	<b>7 477</b>	<b>5 375</b>	<b>8 122</b>	<b>849</b>	<b>7 273</b>	<b>1 288</b>	<b>366</b>	<b>922</b>
<b>Thüringen</b>									
Vorklassen 13)	-	-	-	-	-	-	-	-	-
Grundschulen	6 004	576	5 428	1 922	77	1 845	285	79	206
Hauptschulen	15	6	9	-	-	-	-	-	-
Integrierte Klassen für Haupt- und Realschüler 25)	8 719	3 067	5 652	1 135	100	1 035	159	78	81
Gymnasien	5 516	1 936	3 580	313	40	273	113	67	46
Integrierte Gesamtschulen	98	22	76	5	-	5	-	-	-
Freie Waldorfschulen	29	11	18	8	2	6	-	-	-
Sonderschulen	2 517	466	2 051	150	8	142	757	48	709
Kollegs	24	9	15	1	-	1	-	-	-
<b>Zusammen ...</b>	<b>22 922</b>	<b>6 093</b>	<b>16 829</b>	<b>3 534</b>	<b>227</b>	<b>3 307</b>	<b>1 314</b>	<b>272</b>	<b>1 042</b>
<b>Deutschland</b>									
Vorklassen	1 340	121	1 219	551	18	533	17	3	14
Schulkindergärten	2 438	128	2 310	1 078	14	1 064	813	177	636
Grundschulen	105 145	31 254	73 891	95 755	3 194	92 561	18 621	7 312	11 309
Schulartunabhängige Orientierungsstufe	15 143	6 841	8 302	6 753	752	6 001	523	168	355
Hauptschulen	57 451	36 546	20 905	17 699	1 893	15 806	7 691	4 095	3 596
Integrierte Klassen für Haupt- und Realschüler	17 173	6 594	10 579	8 842	1 729	7 113	640	352	288
Realschulen	49 435	27 919	21 516	23 497	2 695	20 802	4 746	2 208	2 538
Gymnasien	119 234	78 381	40 853	34 743	7 040	27 703	9 742	5 115	4 627
Integrierte Gesamtschulen	28 116	14 884	13 232	11 712	2 091	9 621	509	216	293
Freie Waldorfschulen	3 114	1 833	1 281	1 555	400	1 155	993	308	685
Sonderschulen	47 145	17 321	29 824	14 425	1 236	13 189	3 460	884	2 576
Abendhauptschulen	22	13	9	11	4	7	1	1	-
Abendrealsschulen	348	213	135	142	19	123	506	373	133
Abendgymnasien	1 179	778	401	299	52	247	593	382	211
Kollegs	1 145	790	355	330	73	257	220	150	70
<b>Insgesamt ...</b>	<b>448 428</b>	<b>223 616</b>	<b>224 812</b>	<b>217 392</b>	<b>21 210</b>	<b>196 182</b>	<b>49 075</b>	<b>21 744</b>	<b>27 331</b>

- 1) Grundschulförderklassen und Sonderschulkindergärten
- 2) Nach Schularten geschätzt, Nachweis erfolgte zusammen
- 3) Einschl. heilpädagogischer Unterrichtshilfen
- 4) Einschl. schulartunabhängiger Orientierungsstufe
- 5) Einschl. Abendrealsschulen
- 6) Ohne pädagogische Unterrichtshilfen
- 7) Einschl. der nicht nach Schularten aufteilbaren Lehrer schulformbezogener Zweige an kooperativen Gesamtschulen
- 8) Einschl. Schulkindergärten an Sonderschulen
- 9) Einschl. Vorklassen
- 10) Einschl. Sonderschulzweige der Gesamtschulen
- 11) Einschl. Abendhauptschulen
- 12) Angaben (außer Freien Waldorfschulen und den Abendgymnasien) nach Schularten geschätzt
- 13) Kein Nachweis vorhanden

- 14) Einschl. Sonderschulzweige der Freien Waldorfschulen
- 15) Regionale Schulen
- 16) Einschl. Lehrer an Ambulatorien
- 17) Sekundarschulen
- 18) Einschl. Lehrer für den Krankenhaus- und Hausunterricht
- 19) Personalunion
- 20) Mittelschulen
- 21) Lehrer an privaten Schulen sind den vollbeschäftigten Lehrer zugeordnet, Angaben nach Beschäftigungsumfang nicht erhoben
- 22) Einschl. Schulkindergärten
- 23) Nach Schularten geschätzt, Angaben lagen für Sekundarschulen nur insgesamt vor
- 24) Einschl. Kollegs
- 25) Regelschulen



1 Gesamtübersichten 1994

1.7 Hauptberufliche Lehrer nach Lehramtsprüfungen und Altersgruppen

Lehramtsprüfung für bzw. Lehrer mit	Hauptberuf Lehrer insgesamt	Davon im Alter von bis unter Jahren									Ohne Angabe	
		unter 30	30 - 35	35 - 40	40 - 45	45 - 50	50 - 55	55 - 60	60 - 65	65 und alter		
<b>Baden - Württemberg</b>												
Grund- und Hauptschulen	z	36 457	1 097	1 770	4 055	9 910	8 195	7 271	3 477	670	6	6
	w	23 971	1 018	1 438	3 027	6 724	5 216	4 341	1 913	285	3	6
Realschulen	z	11 757	136	378	1 306	3 765	2 566	2 151	1 225	229	1	-
	w	5 480	112	248	770	1 932	1 141	812	411	54	-	-
Gymnasien	z	19 795	71	877	1 676	5 009	4 800	4 157	2 607	548	8	42
	w	7 487	57	521	769	2 116	1 867	1 244	748	135	2	28
Sonderschulen	z	4 873	49	476	900	1 117	1 050	880	312	62	2	25
	w	2 576	48	373	555	627	514	321	104	15	-	19
Berufliche Schulen	z	72	-	5	6	12	15	21	10	3	-	-
	w	51	-	4	5	6	9	16	9	2	-	-
Fachlehrantsprüfung	z	5 723	270	401	839	956	1 565	992	434	74	3	189
	w	4 360	223	281	610	691	1 300	697	325	46	3	184
Sonstige Lehramts-/ Lehrerprüfung	z	1 126	56	147	207	215	182	181	97	36	5	-
	w	558	32	57	79	104	102	104	61	15	4	-
Ohne Lehramtsprüfung	z	3 405	248	268	452	485	401	447	247	73	3	781
	w	2 563	232	211	348	357	257	235	122	35	1	765
<b>Zusammen ...</b>	<b>z</b>	<b>83 208</b>	<b>1 927</b>	<b>4 322</b>	<b>9 441</b>	<b>21 469</b>	<b>18 774</b>	<b>16 100</b>	<b>8 409</b>	<b>1 695</b>	<b>28</b>	<b>1 043</b>
	<b>w</b>	<b>47 046</b>	<b>1 722</b>	<b>3 133</b>	<b>6 163</b>	<b>12 557</b>	<b>10 406</b>	<b>7 770</b>	<b>3 693</b>	<b>587</b>	<b>13</b>	<b>1 002</b>
<b>Bayern</b>												
Grund- und Hauptschulen	z	40 259	1 927	3 226	5 420	10 105	8 064	7 385	3 398	722	12	-
	w	24 226	1 746	2 544	3 949	6 164	4 270	3 717	1 504	324	8	-
Realschulen	z	7 731	134	571	870	1 720	1 976	1 604	716	127	13	-
	w	3 685	99	403	504	857	870	660	239	42	11	-
Gymnasien	z	20 930	284	1 823	3 092	4 672	4 084	3 984	2 471	505	15	-
	w	7 141	210	1 043	1 462	1 647	1 098	1 002	580	93	6	-
Sonderschulen	z	3 701	138	665	604	613	593	730	309	47	2	-
	w	1 979	128	554	394	331	251	213	92	14	2	-
Berufliche Schulen	z	398	7	40	41	71	71	83	54	27	4	-
	w	87	5	17	16	10	8	13	12	4	2	-
Fachlehrantsprüfung	z	9 551	860	1 152	1 406	2 041	2 060	1 254	643	129	6	-
	w	7 956	824	1 082	1 226	1 602	1 555	1 013	540	109	5	-
Sonstige Lehramts-/ Lehrerprüfung	z	973	47	116	171	143	154	168	117	50	7	-
	w	550	29	70	94	77	83	106	73	15	3	-
Ohne Lehramtsprüfung	z	952	54	151	238	194	147	114	47	7	-	-
	w	772	44	109	202	153	122	100	37	5	-	-
<b>Zusammen ...</b>	<b>z</b>	<b>84 495</b>	<b>3 451</b>	<b>7 744</b>	<b>11 842</b>	<b>19 559</b>	<b>17 149</b>	<b>15 322</b>	<b>7 755</b>	<b>1 614</b>	<b>59</b>	<b>-</b>
	<b>w</b>	<b>46 396</b>	<b>3 085</b>	<b>5 822</b>	<b>7 847</b>	<b>10 841</b>	<b>8 257</b>	<b>6 824</b>	<b>3 077</b>	<b>606</b>	<b>37</b>	<b>-</b>
<b>Berlin</b>												
Grund- und Hauptschulen	z	7 220	70	355	896	2 080	1 790	1 418	519	89	3	-
	w	5 493	63	297	681	1 584	1 346	1 090	372	59	1	-
Realschulen	z	4 146	137	261	607	1 206	1 009	671	217	37	1	-
	w	2 626	117	189	433	766	596	378	125	22	-	-
Gymnasien	z	5 047	36	361	670	1 180	1 138	936	572	152	2	-
	w	2 319	22	229	380	601	469	331	233	52	2	-
Sonderschulen	z	908	21	103	136	210	179	191	62	5	1	-
	w	663	18	79	97	167	133	132	34	3	-	-
Berufliche Schulen	z	83	-	4	21	15	16	19	6	1	1	-
	w	31	-	3	11	6	4	5	2	-	-	-
Fachlehrantsprüfung	z	147	6	12	17	33	23	31	20	5	-	-
	w	98	3	6	12	23	17	24	13	-	-	-
Sonstige Lehramts-/ Lehrerprüfung 1)	z	13 562	1 707	2 598	2 186	2 199	1 426	2 152	1 087	201	6	-
	w	10 960	1 575	2 078	1 786	1 800	1 132	1 710	823	56	-	-
Ohne Lehramtsprüfung	z	962	13	46	90	180	247	258	105	21	2	-
	w	825	13	41	74	154	216	223	92	10	2	-
<b>Zusammen ...</b>	<b>z</b>	<b>32 075</b>	<b>1 990</b>	<b>3 740</b>	<b>4 623</b>	<b>7 103</b>	<b>5 828</b>	<b>5 676</b>	<b>2 588</b>	<b>511</b>	<b>16</b>	<b>-</b>
	<b>w</b>	<b>23 015</b>	<b>1 811</b>	<b>2 922</b>	<b>3 474</b>	<b>5 101</b>	<b>3 913</b>	<b>3 893</b>	<b>1 694</b>	<b>202</b>	<b>5</b>	<b>-</b>

Fußnoten siehe S. 48

1 Gesamtübersichten 1994

1 7 Hauptberufliche Lehrer nach Lehramtsprüfungen und Altersgruppen

Lehramtsprüfung für bzw Lehrer mit	Hauptberuf Lehrer insgesamt	Davon im Alter von bis unter Jahren									Ohne Angabe	
		unter 30	30 - 35	35 - 40	40 - 45	45 - 50	50 - 55	55 - 60	60 - 65	65 und alter		
<b>Brandenburg</b>												
Sonderschulen	z	93	9	15	24	17	7	17	4	-	-	-
	w	77	9	13	20	12	7	13	3	-	-	-
Primar- und Sekundarstufe I	z	97	44	16	12	7	8	5	5	-	-	-
	w	76	42	3	9	4	8	5	5	-	-	-
Sekundarstufe II / I und II	z	228	35	74	52	32	19	9	4	2	1	-
	w	121	28	40	23	10	12	6	1	1	-	-
Hochschulabschluß	z	16 415	840	2 729	2 963	3 135	2 149	2 743	1 635	208	13	-
	w	11 618	769	2 176	2 272	2 403	1 507	1 613	828	50	-	-
Fachschulabschluß	z	10 159	1 081	1 306	1 005	1 489	1 314	2 699	1 183	82	-	-
	w	9 402	1 023	1 204	931	1 426	1 254	2 472	1 043	49	-	-
Ohne Lehramtsprüfung	z	90	9	11	14	16	10	22	6	2	-	-
	w	48	5	8	9	11	6	6	2	1	-	-
Ohne Angabe	z	68	1	-	-	-	-	1	-	-	-	66
	w	47	1	-	-	-	-	-	-	-	-	46
<b>Zusammen ...</b>	<b>z</b>	<b>27 150</b>	<b>2 019</b>	<b>4 151</b>	<b>4 070</b>	<b>4 696</b>	<b>3 507</b>	<b>5 496</b>	<b>2 837</b>	<b>294</b>	<b>14</b>	<b>66</b>
	<b>w</b>	<b>21 389</b>	<b>1 877</b>	<b>3 444</b>	<b>3 264</b>	<b>3 866</b>	<b>2 794</b>	<b>4 115</b>	<b>1 882</b>	<b>101</b>	<b>-</b>	<b>46</b>
<b>Bremen</b>												
Grund- und Hauptschulen 2)	z	2 788	19	59	238	814	796	586	240	32	4	-
	w	1 708	18	53	175	507	484	329	127	13	2	-
Gymnasien	z	856	1	23	64	178	259	245	62	24	-	-
	w	302	1	13	26	80	90	65	25	2	-	-
Sonderschulen	z	463	1	20	54	112	110	101	59	6	-	-
	w	318	1	16	39	75	76	65	41	5	-	-
Primar- und Sekundarstufe I	z	1 479	5	116	195	404	338	283	117	21	-	-
	w	1 088	4	94	159	291	232	212	82	14	-	-
Sekundarstufe II / I und II	z	260	-	9	29	122	77	15	7	-	1	-
	w	103	-	4	16	56	20	3	4	-	-	-
Berufliche Schulen	z	3	-	-	-	3	-	-	-	-	-	-
	w	-	-	-	-	-	-	-	-	-	-	-
Fachlehramtsprüfung	z	44	-	-	5	13	9	8	8	1	-	-
	w	38	-	-	4	10	9	7	7	1	-	-
Sonstige Lehramts-/Lehrerprüfung	z	17	-	3	4	3	3	2	2	-	-	-
	w	13	-	1	4	3	2	1	2	-	-	-
Ohne Lehramtsprüfung	z	135	2	14	27	37	18	17	19	1	-	-
	w	111	1	11	19	33	16	15	15	1	-	-
Ohne Angabe	z	8	-	-	-	-	-	-	-	-	-	8
	w	-	-	-	-	-	-	-	-	-	-	-
<b>Zusammen ...</b>	<b>z</b>	<b>6 053</b>	<b>28</b>	<b>244</b>	<b>616</b>	<b>1 686</b>	<b>1 610</b>	<b>1 257</b>	<b>514</b>	<b>85</b>	<b>5</b>	<b>8</b>
	<b>w</b>	<b>3 681</b>	<b>25</b>	<b>192</b>	<b>442</b>	<b>1 055</b>	<b>929</b>	<b>697</b>	<b>303</b>	<b>36</b>	<b>2</b>	<b>-</b>
<b>Hamburg</b>												
Grund- und Hauptschulen	z	776	17	87	106	169	166	173	50	8	-	-
	w	665	15	72	83	150	146	149	42	8	-	-
Realschulen	z	5 949	49	217	364	1 065	1 778	1 586	763	125	2	-
	w	4 186	39	176	263	831	1 302	1 047	465	63	-	-
Gymnasien	z	4 401	17	247	385	1 059	1 078	961	550	102	2	-
	w	1 830	15	144	192	546	394	324	185	29	1	-
Sonderschulen	z	1 116	27	210	255	182	135	193	91	22	1	-
	w	799	26	170	181	135	96	128	53	9	1	-
Primar- und Sekundarstufe I	z	108	3	11	31	33	21	8	1	-	-	-
	w	70	3	9	23	18	12	5	-	-	-	-
Sekundarstufe II / I und II	z	2	-	-	-	1	1	-	-	-	-	-
	w	-	-	-	-	-	-	-	-	-	-	-
Berufliche Schulen	z	44	-	4	5	9	13	9	4	-	-	-
	w	13	-	4	1	2	3	-	3	-	-	-
Fachlehramtsprüfung	z	210	3	9	21	36	43	51	43	4	-	-
	w	113	1	3	6	22	26	35	18	2	-	-
Sonstige Lehramts-/Lehrerprüfung	z	555	20	52	92	118	104	92	60	16	1	-
	w	358	13	33	54	73	73	64	38	9	1	-
Ohne Lehramtsprüfung	z	130	-	1	3	22	40	39	16	9	-	-
	w	75	-	1	1	14	26	23	5	5	-	-
<b>Zusammen ...</b>	<b>z</b>	<b>13 291</b>	<b>136</b>	<b>838</b>	<b>1 262</b>	<b>2 694</b>	<b>3 379</b>	<b>3 112</b>	<b>1 578</b>	<b>286</b>	<b>6</b>	<b>-</b>
	<b>w</b>	<b>8 109</b>	<b>112</b>	<b>612</b>	<b>804</b>	<b>1 791</b>	<b>2 078</b>	<b>1 775</b>	<b>809</b>	<b>125</b>	<b>3</b>	<b>-</b>

-----  
Fußnoten siehe S 48

1 Gesamtübersichten 1994

1 7 Hauptberufliche Lehrer nach Lehramtsprüfungen und Altersgruppen

Lehramtsprüfung für bzw Lehrer mit	Hauptberuf Lehrer insgesamt	Davon im Alter von bis unter Jahren									Ohne Angabe	
		unter 30	30 - 35	35 - 40	40 - 45	45 - 50	50 - 55	55 - 60	60 - 65	65 und alter		
<b>Hessen</b>												
Grund- und Hauptschulen	z	12 628	267	573	1 197	2 186	2 427	3 258	2 241	465	14	-
	w	10 243	262	519	1 050	1 919	2 167	2 579	1 472	269	6	-
Realschulen	z	10 370	65	253	811	2 750	3 477	1 828	990	187	9	-
	w	5 230	50	190	544	1 719	1 761	614	299	50	3	-
Gymnasien	z	12 165	51	692	1 313	2 611	2 755	2 145	1 893	666	39	-
	w	4 598	43	423	675	1 109	948	675	568	145	12	-
Sonderschulen	z	2 437	29	254	457	756	402	302	194	41	2	-
	w	1 609	28	208	326	549	257	148	78	14	1	-
Fachlehrantsprüfung	z	2 369	10	24	113	638	954	506	106	17	1	-
	w	1 757	8	12	88	471	733	360	70	14	1	-
Sonstige Lehramts-/ Lehrprüfung 3)	z	-	-	-	-	-	-	-	-	-	-	-
	w	-	-	-	-	-	-	-	-	-	-	-
Ohne Lehramtsprüfung 4)	z	3 058	54	134	293	433	523	526	482	147	10	456
	w	2 148	44	88	183	316	367	339	303	85	4	419
<b>Zusammen ...</b>	<b>z</b>	<b>43 027</b>	<b>476</b>	<b>1 930</b>	<b>4 184</b>	<b>9 374</b>	<b>10 638</b>	<b>8 665</b>	<b>5 906</b>	<b>1 523</b>	<b>76</b>	<b>456</b>
	<b>w</b>	<b>25 585</b>	<b>435</b>	<b>1 440</b>	<b>2 866</b>	<b>6 083</b>	<b>6 233</b>	<b>4 715</b>	<b>2 790</b>	<b>577</b>	<b>27</b>	<b>419</b>
<b>Mecklenburg - Vorpommern</b>												
Grund- und Hauptschulen	z	11	1	-	2	3	2	3	-	-	-	-
	w	10	1	-	1	3	2	3	-	-	-	-
Realschulen	z	174	122	25	13	8	3	3	-	-	-	-
	w	124	100	11	2	5	3	3	-	-	-	-
Gymnasien	z	358	97	129	70	39	11	7	4	-	1	-
	w	196	79	70	23	15	5	2	2	-	-	-
Sonderschulen	z	50	15	7	6	8	5	7	2	-	-	-
	w	44	14	7	5	8	3	5	2	-	-	-
Primar- und Sekundarstufe I	z	13	4	2	4	1	-	1	1	-	-	-
	w	13	4	2	4	1	-	1	1	-	-	-
Sekundarstufe II / I und II	z	72	20	22	18	5	5	1	1	-	-	-
	w	34	9	14	8	2	-	1	-	-	-	-
Berufliche Schulen	z	5	-	1	1	1	-	2	-	-	-	-
	w	4	-	1	-	1	-	2	-	-	-	-
Fachlehrantsprüfung	z	3	1	1	-	-	-	1	-	-	-	-
	w	2	1	-	-	-	-	1	-	-	-	-
Hochschulabschluß	z	11 489	837	1 949	2 041	2 286	1 392	1 975	931	77	1	-
	w	8 461	747	1 535	1 625	1 837	1 031	1 208	464	14	-	-
Fachschulabschluß	z	6 580	596	776	715	987	895	1 989	619	3	-	-
	w	6 167	560	697	678	961	853	1 877	538	3	-	-
Sonstige Lehramts-/ Lehrprüfung	z	75	8	5	11	9	7	24	8	2	1	-
	w	51	5	5	8	6	5	16	4	2	-	-
Ohne Lehramtsprüfung	z	29	4	4	9	4	2	3	3	-	-	-
	w	20	2	3	9	1	2	2	1	-	-	-
<b>Zusammen ...</b>	<b>z</b>	<b>18 859</b>	<b>1 705</b>	<b>2 921</b>	<b>2 890</b>	<b>3 351</b>	<b>2 322</b>	<b>4 016</b>	<b>1 569</b>	<b>82</b>	<b>3</b>	<b>-</b>
	<b>w</b>	<b>15 126</b>	<b>1 522</b>	<b>2 345</b>	<b>2 363</b>	<b>2 840</b>	<b>1 904</b>	<b>3 121</b>	<b>1 012</b>	<b>19</b>	<b>-</b>	<b>-</b>
<b>Niedersachsen</b>												
Grund- und Hauptschulen	z	30 898	684	1 544	3 449	8 410	7 068	6 077	3 127	535	4	-
	w	22 033	645	1 344	2 763	6 172	4 780	4 071	1 970	287	1	-
Realschulen	z	10 719	75	306	868	2 455	2 868	2 589	1 337	219	2	-
	w	5 120	67	239	628	1 516	1 329	873	397	70	1	-
Gymnasien	z	13 433	64	841	2 042	3 785	2 764	1 966	1 567	400	4	-
	w	4 655	42	542	991	1 405	674	532	389	79	1	-
Sonderschulen	z	3 966	215	661	753	793	606	557	322	59	-	-
	w	2 480	198	531	494	513	342	265	121	16	-	-
Berufliche Schulen	z	27	-	2	4	3	3	6	7	2	-	-
	w	14	-	2	1	3	2	2	3	1	-	-
Fachlehrantsprüfung	z	429	1	-	27	140	133	91	34	2	1	-
	w	410	1	-	27	136	127	88	30	1	-	-
Ohne Lehramtsprüfung	z	4 556	47	114	316	1 182	967	1 034	756	135	5	-
	w	3 329	32	67	239	1 003	680	728	509	67	4	-
<b>Zusammen ...</b>	<b>z</b>	<b>64 028</b>	<b>1 086</b>	<b>3 468</b>	<b>7 459</b>	<b>16 768</b>	<b>14 409</b>	<b>12 320</b>	<b>7 150</b>	<b>1 352</b>	<b>16</b>	<b>-</b>
	<b>w</b>	<b>38 041</b>	<b>985</b>	<b>2 725</b>	<b>6 143</b>	<b>10 748</b>	<b>7 934</b>	<b>6 569</b>	<b>3 419</b>	<b>521</b>	<b>7</b>	<b>-</b>

Fußnoten siehe S. 48

1 Gesamtübersichten 1994

1.7 Hauptberufliche Lehrer nach Lehramtsprüfungen und Altersgruppen

Lehramtsprüfung für bzw. Lehrer mit	Hauptberufli Lehrer insgesamt	Davon im Alter von bis unter Jahren									Ohne Angabe	
		unter 30	30 - 35	35 - 40	40 - 45	45 - 50	50 - 55	55 - 60	60 - 65	65 und alter		
<b>Nordrhein- Westfalen</b>												
Grund- und Hauptschulen	z	60 807	815	2 762	5 060	16 729	14 225	12 810	7 205	1 196	5	-
	w	43 681	784	2 575	4 600	12 959	9 574	8 318	4 265	602	4	-
Realschulen	z	11 865	8	38	576	3 253	3 309	2 781	1 644	255	1	-
	w	7 461	6	25	488	2 391	2 153	1 583	728	86	1	-
Gymnasien	z	31 378	28	358	2 206	10 720	7 609	5 398	4 080	974	5	-
	w	11 439	22	212	1 290	4 771	2 323	1 478	1 116	226	1	-
Sonderschulen	z	10 039	224	1 656	2 323	2 153	1 367	1 345	817	153	1	-
	w	6 406	211	1 330	1 594	1 348	847	668	351	56	1	-
Primar- und Sekundarstufe I	z	10 606	173	1 619	5 003	2 418	776	418	175	23	1	-
	w	6 538	156	1 234	3 401	999	366	253	117	12	-	-
Sekundarstufe II / I und II	z	6 248	113	2 251	2 877	705	178	91	28	5	-	-
	w	3 017	90	1 380	1 241	201	59	39	6	1	-	-
Berufliche Schulen	z	174	-	2	7	39	52	37	24	13	-	-
	w	43	-	2	3	10	10	3	10	5	-	-
Fachlehrerprüfung	z	3 048	10	68	412	922	722	540	294	78	2	-
	w	2 558	8	50	381	819	605	444	215	35	1	-
Sonstige Lehramts- / Lehrerprüfung	z	5 350	32	95	410	1 178	1 290	1 289	803	247	6	-
	w	3 201	19	50	291	801	738	730	451	118	3	-
Ohne Lehramtsprüfung	z	1 903	63	93	169	551	418	331	225	51	2	-
	w	1 730	57	84	153	504	392	307	197	35	1	-
<b>Zusammen ...</b>	<b>z</b>	<b>141 418</b>	<b>1 466</b>	<b>8 942</b>	<b>19 043</b>	<b>38 668</b>	<b>29 946</b>	<b>25 040</b>	<b>15 295</b>	<b>2 995</b>	<b>23</b>	<b>-</b>
	<b>w</b>	<b>86 074</b>	<b>1 353</b>	<b>6 942</b>	<b>13 442</b>	<b>24 803</b>	<b>17 067</b>	<b>13 823</b>	<b>7 456</b>	<b>1 176</b>	<b>12</b>	<b>-</b>
<b>Rheinland - Pfalz</b>												
Grund- und Hauptschulen	z	15 193	668	654	1 188	3 801	3 725	3 343	1 507	305	2	-
	w	9 994	610	549	929	2 672	2 356	1 972	781	123	2	-
Realschulen	z	3 488	87	263	519	983	668	594	323	50	1	-
	w	2 055	69	171	372	660	407	274	92	10	-	-
Gymnasien	z	7 312	65	733	1 096	1 654	1 393	1 352	839	175	5	-
	w	2 738	45	463	537	669	457	333	190	41	3	-
Sonderschulen	z	1 529	23	182	419	357	248	201	81	17	1	-
	w	828	22	143	296	176	100	60	24	6	1	-
Fachlehrerprüfung	z	533	12	12	78	168	146	69	42	6	-	-
	w	421	12	8	62	139	110	51	35	4	-	-
Sonstige Lehramts- / Lehrerprüfung	z	717	9	33	76	123	150	171	118	34	3	-
	w	398	8	20	46	82	95	78	57	10	2	-
Ohne Lehramtsprüfung	z	149	9	19	35	39	19	19	7	2	-	-
	w	148	8	19	35	39	19	19	7	2	-	-
<b>Zusammen ...</b>	<b>z</b>	<b>28 921</b>	<b>873</b>	<b>1 896</b>	<b>3 411</b>	<b>7 125</b>	<b>6 349</b>	<b>5 749</b>	<b>2 917</b>	<b>589</b>	<b>12</b>	<b>-</b>
	<b>w</b>	<b>16 582</b>	<b>774</b>	<b>1 373</b>	<b>2 277</b>	<b>4 437</b>	<b>3 544</b>	<b>2 787</b>	<b>1 186</b>	<b>196</b>	<b>8</b>	<b>-</b>
<b>Saarland</b>												
Grund- und Hauptschulen	z	3 433	55	45	180	705	875	984	479	110	-	-
	w	1 901	49	37	156	433	514	480	200	32	-	-
Realschulen	z	1 169	5	63	142	301	300	187	144	27	-	-
	w	651	5	57	107	211	170	59	41	1	-	-
Gymnasien	z	1 836	7	65	265	439	369	381	233	75	2	-
	w	599	4	42	125	173	94	94	57	9	1	-
Sonderschulen	z	373	3	13	24	64	86	115	62	6	-	-
	w	167	3	11	20	47	46	27	11	2	-	-
Fachlehrerprüfung	z	163	-	2	5	25	41	52	31	7	-	-
	w	107	-	1	4	16	32	38	12	4	-	-
Sonstige Lehramts- / Lehrerprüfung	z	29	-	3	5	4	8	8	1	-	-	-
	w	12	-	3	1	1	4	3	-	-	-	-
Ohne Lehramtsprüfung	z	301	22	31	57	59	46	50	27	9	-	-
	w	207	19	23	39	44	33	31	14	4	-	-
<b>Zusammen ...</b>	<b>z</b>	<b>7 304</b>	<b>92</b>	<b>222</b>	<b>678</b>	<b>1 597</b>	<b>1 725</b>	<b>1 777</b>	<b>977</b>	<b>234</b>	<b>2</b>	<b>-</b>
	<b>w</b>	<b>3 644</b>	<b>80</b>	<b>174</b>	<b>452</b>	<b>925</b>	<b>893</b>	<b>732</b>	<b>335</b>	<b>52</b>	<b>1</b>	<b>-</b>

-----  
Fußnoten siehe S. 48

1 Gesamtübersichten 1994

1.7 Hauptberufliche Lehrer nach Lehramtsprüfungen und Altersgruppen

Lehramtsprüfung für bzw. Lehrer mit	Hauptberufli- cher Lehrer insgesamt	Davon im Alter von bis unter Jahren									Ohne Angabe	
		unter 30	30 - 35	35 - 40	40 - 45	45 - 50	50 - 55	55 - 60	60 - 65	65 und älter		
<b>Sachsen</b>												
Grund- und Hauptschulen	z	36	4	2	7	4	5	7	7	-	-	-
	w	30	3	1	6	4	5	7	4	-	-	-
Realschulen	z	182	170	5	-	-	2	4	1	-	-	-
	w	129	125	-	-	-	1	2	1	-	-	-
Gymnasien	z	449	346	57	22	8	6	7	1	1	1	-
	w	272	226	26	6	3	4	5	1	1	-	-
Sonderschulen	z	71	4	7	13	10	11	23	3	-	-	-
	w	63	4	6	13	10	10	19	1	-	-	-
Berufliche Schulen	z	27	3	4	4	8	1	6	1	-	-	-
	w	22	3	4	3	6	1	4	1	-	-	-
Hochschulabschluß	z	24 269	2 095	4 597	4 316	4 141	2 788	4 117	1 951	256	8	-
	w	16 659	1 759	3 437	3 306	3 119	1 867	2 249	893	29	-	-
Fachschulabschluß	z	15 288	1 867	1 938	1 805	2 399	2 230	4 021	989	38	1	-
	w	14 187	1 737	1 749	1 682	2 301	2 140	3 724	846	8	-	-
Ohne Angabe	z	561	65	104	91	94	90	80	32	5	-	-
	w	430	51	83	72	74	71	58	20	1	-	-
<b>Zusammen ...</b>	<b>z</b>	<b>40 883</b>	<b>4 554</b>	<b>6 714</b>	<b>6 258</b>	<b>6 654</b>	<b>5 133</b>	<b>8 265</b>	<b>2 985</b>	<b>300</b>	<b>10</b>	<b>-</b>
	<b>w</b>	<b>31 792</b>	<b>3 908</b>	<b>5 306</b>	<b>5 088</b>	<b>5 517</b>	<b>4 099</b>	<b>6 068</b>	<b>1 767</b>	<b>39</b>	<b>-</b>	<b>-</b>
<b>Sachsen - Anhalt</b>												
Grund- und Hauptschulen	z	7	1	1	-	-	-	3	2	-	-	-
	w	5	1	1	-	-	-	2	1	-	-	-
Realschulen	z	211	176	21	-	3	5	6	-	-	-	-
	w	179	161	6	-	3	4	5	-	-	-	-
Gymnasien	z	280	114	68	65	15	11	7	-	-	-	-
	w	153	87	36	23	4	2	1	-	-	-	-
Sonderschulen	z	8	3	4	-	-	-	-	-	1	-	-
	w	8	3	4	-	-	-	-	-	1	-	-
Berufliche Schulen	z	1	1	-	-	-	-	-	-	-	-	-
	w	1	1	-	-	-	-	-	-	-	-	-
Hochschulabschluß	z	16 840	879	2 922	3 046	3 192	2 128	2 740	1 671	246	16	-
	w	11 859	808	2 336	2 324	2 474	1 540	1 542	779	56	-	-
Fachschulabschluß	z	9 597	1 058	1 306	917	1 275	1 078	2 940	981	40	2	-
	w	8 971	983	1 192	860	1 222	1 048	2 757	879	30	-	-
Sonstige Lehramts-/ Lehrerprüfung	z	479	18	48	73	76	71	107	72	14	-	-
	w	387	17	38	61	67	65	83	51	5	-	-
Ohne Angabe	z	255	21	76	52	39	18	17	10	4	4	14
	w	167	15	51	29	30	10	11	7	-	2	12
<b>Zusammen ...</b>	<b>z</b>	<b>27 678</b>	<b>2 271</b>	<b>4 446</b>	<b>4 153</b>	<b>4 600</b>	<b>3 311</b>	<b>5 820</b>	<b>2 736</b>	<b>305</b>	<b>22</b>	<b>14</b>
	<b>w</b>	<b>21 730</b>	<b>2 076</b>	<b>3 664</b>	<b>3 297</b>	<b>3 800</b>	<b>2 669</b>	<b>4 401</b>	<b>1 717</b>	<b>92</b>	<b>2</b>	<b>12</b>
<b>Schleswig - Holstein</b>												
Grund- und Hauptschulen	z	8 531	194	722	857	1 899	1 870	1 870	971	148	-	-
	w	6 332	183	641	703	1 502	1 299	1 270	642	92	-	-
Realschulen	z	4 169	28	140	467	1 248	888	877	457	64	-	-
	w	2 310	27	102	297	786	441	430	209	18	-	-
Gymnasien	z	4 882	11	222	686	1 244	910	864	790	154	1	-
	w	1 672	8	140	360	488	250	207	185	34	-	-
Sonderschulen	z	1 528	63	217	328	347	203	219	132	19	-	-
	w	1 048	55	182	263	243	123	111	63	8	-	-
Berufliche Schulen	z	6	-	-	2	1	-	3	-	-	-	-
	w	2	-	-	1	-	-	1	-	-	-	-
Fachlehramtsprüfung	z	441	3	14	53	112	116	99	42	2	-	-
	w	366	3	12	45	104	96	75	29	2	-	-
Hochschulabschluß	z	102	2	9	8	13	23	25	18	4	-	-
	w	31	1	5	2	5	7	6	4	1	-	-
Fachschulabschluß	z	291	8	16	44	53	65	59	43	3	-	-
	w	242	8	13	32	47	53	49	38	2	-	-
Sonstige Lehramts-/ Lehrerprüfung	z	739	40	66	94	152	168	120	78	16	5	-
	w	465	27	43	60	96	99	74	53	11	2	-
Ohne Lehramtsprüfung	z	259	18	22	48	37	42	42	42	7	1	-
	w	163	17	9	22	21	30	31	27	6	-	-
Ohne Angabe	z	26	-	2	4	7	5	5	3	-	-	-
	w	17	-	2	3	2	3	4	3	-	-	-
<b>Zusammen ...</b>	<b>z</b>	<b>20 974</b>	<b>367</b>	<b>1 430</b>	<b>2 591</b>	<b>5 113</b>	<b>4 290</b>	<b>4 183</b>	<b>2 576</b>	<b>417</b>	<b>7</b>	<b>-</b>
	<b>w</b>	<b>12 648</b>	<b>329</b>	<b>1 149</b>	<b>1 788</b>	<b>3 294</b>	<b>2 401</b>	<b>2 258</b>	<b>1 253</b>	<b>174</b>	<b>2</b>	<b>-</b>

Fußnoten siehe S. 48

1 Gesamtübersichten 1994

1.7 Hauptberufliche Lehrer nach Lehramtsprüfungen und Altersgruppen

Lehramtsprüfung für bzw Lehrer mit	Hauptberuf Lehrer insgesamt	Davon im Alter von bis unter Jahren									Ohne Angabe	
		unter 30	30 - 35	35 - 40	40 - 45	45 - 50	50 - 55	55 - 60	60 - 65	65 und alter		
<b>Thüringen</b>												
Grund- und Hauptschulen	z	7	2	-	1	3	1	-	-	-	-	-
	w	6	1	-	1	3	1	-	-	-	-	-
Realschulen	z	54	44	5	3	1	1	-	-	-	-	-
	w	42	36	3	1	1	1	-	-	-	-	-
Gymnasien	z	143	41	59	26	11	2	2	-	2	-	-
	w	77	30	32	6	4	1	2	-	2	-	-
Sonderschulen	z	5	2	1	2	-	-	-	-	-	-	-
	w	4	2	1	1	-	-	-	-	-	-	-
Primar- und Sekundarstufe I	z	2	-	1	-	-	-	-	-	-	1	-
	w	2	-	1	-	-	-	-	-	-	1	-
Hochschulabschluß	z	16 275	1 128	2 807	3 257	3 159	1 975	2 507	1 249	190	3	-
	w	11 055	990	2 175	2 499	2 313	1 277	1 323	474	4	-	-
Fachschulabschluß	z	9 141	1 089	1 167	1 029	1 374	1 385	2 426	640	30	1	-
	w	8 292	968	1 042	942	1 303	1 339	2 175	517	6	-	-
Sonstige Lehramts-/ Lehrerprüfung	z	508	8	41	82	117	75	131	51	3	-	-
	w	387	7	30	66	103	61	93	27	-	-	-
Ohne Lehramtsprüfung	z	321	43	48	64	48	43	47	22	6	-	-
	w	271	40	43	59	40	38	36	15	-	-	-
<b>Zusammen ...</b>	<b>z</b>	<b>26 456</b>	<b>2 357</b>	<b>4 129</b>	<b>4 464</b>	<b>4 713</b>	<b>3 482</b>	<b>5 113</b>	<b>1 962</b>	<b>231</b>	<b>5</b>	<b>-</b>
	<b>w</b>	<b>20 136</b>	<b>2 074</b>	<b>3 327</b>	<b>3 575</b>	<b>3 767</b>	<b>2 718</b>	<b>3 629</b>	<b>1 033</b>	<b>12</b>	<b>1</b>	<b>-</b>
<b>Deutschland</b>												
Grund- und Hauptschulen	i	219 051	5 821	11 800	22 656	56 818	49 209	45 188	23 223	4 280	50	6
	w	150 298	5 399	10 071	18 124	40 796	32 160	28 328	13 293	2 094	27	6
Realschulen	i	71 984	1 236	2 546	6 546	18 758	18 850	14 881	7 817	1 320	30	-
	w	39 278	1 013	1 820	4 409	11 678	10 179	6 740	3 007	416	16	-
Gymnasien	i	123 265	1 233	6 555	13 678	32 624	27 189	22 412	15 669	3 778	85	42
	w	45 478	891	3 936	6 865	13 631	8 676	6 295	4 279	848	29	28
Sonderschulen	i	31 160	826	4 491	6 298	6 739	5 002	4 881	2 450	438	10	25
	w	19 069	770	3 628	4 298	4 241	2 805	2 175	978	149	6	19
Primar- und Sekundarstufe I	i	12 305	229	1 765	5 245	2 863	1 143	715	299	44	2	-
	w	7 787	209	1 343	3 596	1 313	618	476	205	26	1	-
Sekundarstufe II / I und II	i	6 810	168	2 356	2 976	865	280	116	40	7	2	-
	w	3 275	127	1 438	1 288	269	91	49	11	2	-	-
Berufliche Schulen	i	840	11	62	91	162	171	186	106	46	5	-
	w	268	9	37	41	44	37	46	40	12	2	-
Fachlehramtsprüfung	i	22 661	1 176	1 695	2 976	5 084	5 812	3 694	1 697	325	13	189
	w	18 186	1 084	1 455	2 465	4 033	4 610	2 833	1 294	218	10	184
Hochschulabschluß	i	85 390	5 781	15 013	15 631	15 926	10 455	14 107	7 455	981	41	-
	w	59 683	5 074	11 664	12 028	12 151	7 229	7 941	3 442	154	-	-
Fachschulabschluß	i	51 056	5 699	6 509	5 515	7 577	6 967	14 134	4 455	196	4	-
	w	47 261	5 279	5 897	5 125	7 260	6 687	13 054	3 861	98	-	-
Sonstige Lehramts-/ Lehrerprüfung	i	24 130	1 945	3 207	3 411	4 337	3 638	4 445	2 494	619	34	-
	w	17 340	1 732	2 428	2 550	3 213	2 459	3 062	1 640	241	15	-
Ohne Lehramtsprüfung	i	16 250	586	956	1 815	3 287	2 923	2 949	2 004	470	23	1 237
	w	12 410	514	717	1 392	2 690	2 204	2 095	1 346	256	12	1 184
Ohne Angabe	i	918	87	182	147	140	113	103	45	9	4	88
	w	661	67	136	104	106	84	73	30	1	2	58
<b>Insgesamt ...</b>	<b>i</b>	<b>665 820</b>	<b>24 798</b>	<b>57 137</b>	<b>86 985</b>	<b>155 180</b>	<b>131 752</b>	<b>127 811</b>	<b>67 754</b>	<b>12 513</b>	<b>303</b>	<b>1 587</b>
	<b>w</b>	<b>420 994</b>	<b>22 168</b>	<b>44 570</b>	<b>62 285</b>	<b>101 425</b>	<b>77 839</b>	<b>73 167</b>	<b>33 426</b>	<b>4 515</b>	<b>120</b>	<b>1 479</b>

1) Einschl. Qualifikationen der ehem. DDR  
2) Lehramtsprüfung für Grund-, Haupt- und Realschulen

3) Nachweis erfolgt bei "Ohne Lehramtsprüfung"  
4) Einschl. "Sonstige Lehramts-/Lehrerprüfung"

1 Gesamtübersichten 1994

1.8 Ausländische hauptberufliche Lehrer nach Staatsangehörigkeit

Land der Staatsangehörigkeit	Deutschland	Baden-Württemberg	Bayern 1)	Berlin	Brandenburg	Bremen	Hamburg	Hessen	Mecklenburg-Vorpommern	Niedersachsen	Nordrhein-Westfalen	Rheinland-Pfalz	Saarland	Sachsen	Sachsen-Anhalt 2)	Schleswig-Holstein	Thüringen
Europa	z 5 039	255	821	313	38	52	138	453	27	507	1 727	173	9	29	-	477	20
	w 2 590	130	383	176	29	25	90	256	17	257	815	86	7	19	-	285	15
EU - Länder	z 2 344	162	336	82	17	17	56	197	22	249	627	92	8	10	-	445	4
	w 1 374	90	155	61	12	9	39	129	12	148	385	60	6	4	-	262	2
Belgien 3)	z 37	1	6	1	1	-	-	2	-	5	20	1	-	-	-	-	-
	w 26	1	4	-	-	-	-	2	-	4	15	-	-	-	-	-	-
Dänemark	z 429	-	-	-	-	2	4	2	-	5	3	-	-	-	-	-	412
	w 253	-	-	-	-	2	4	1	-	4	3	-	-	-	-	-	239
Frankreich	z 461	83	50	50	10	4	17	28	8	68	75	41	6	4	-	-	16
	w 351	52	38	43	9	3	15	22	6	50	60	32	5	1	-	-	14
Griechenland	z 379	41	175	3	-	-	2	33	-	23	98	4	-	-	-	-	-
	w 118	11	53	1	-	-	-	13	-	9	30	1	-	-	-	-	-
Großbritannien 4)	z 397	41	38	20	5	8	27	19	14	67	119	22	1	3	-	-	12
	w 203	17	19	11	3	3	17	8	6	28	71	11	-	1	-	-	7
Irland	z 15	1	-	-	-	-	-	4	-	2	6	2	-	-	-	-	-
	w 5	-	-	-	-	-	-	2	-	-	2	1	-	-	-	-	-
Italien	z 304	9	59	3	-	-	2	64	-	32	125	9	-	1	-	-	-
	w 185	4	35	2	-	-	2	48	-	21	68	5	-	-	-	-	-
Luxemburg	z 11	1	-	-	1	-	-	-	-	1	6	1	1	-	-	-	-
	w 7	1	-	-	-	-	-	-	-	1	3	1	1	-	-	-	-
Niederlande	z 127	4	-	5	-	-	3	6	-	20	80	1	-	2	-	-	5
	w 87	3	-	4	-	-	1	4	-	12	59	-	-	2	-	-	2
Portugal	z 63	-	1	-	-	-	-	10	-	8	37	7	-	-	-	-	-
	w 56	-	1	-	-	-	-	9	-	8	32	6	-	-	-	-	-
Spanien	z 121	1	7	-	-	3	1	29	-	18	58	4	-	-	-	-	-
	w 83	1	5	-	-	1	-	20	-	11	42	3	-	-	-	-	-
Übrige europäische Länder	z 2 695	73	485	231	21	35	82	256	5	258	1 100	81	1	19	-	-	32
	w 1 215	40	227	115	17	16	51	127	5	109	430	26	1	15	-	-	23
Bosnien - Herzegowina	z 5	-	-	-	-	-	-	-	-	2	2	1	-	-	-	-	-
	w 3	-	-	-	-	-	-	-	-	2	-	1	-	-	-	-	-
Finnland	z 39	1	-	5	-	-	-	2	-	10	15	1	-	-	-	-	5
	w 38	1	-	5	-	-	-	2	-	9	15	1	-	-	-	-	5
Jugoslawien 5)	z 278	20	91	2	-	2	-	31	-	32	98	2	-	-	-	-	-
	w 163	9	52	2	-	2	-	23	-	17	57	1	-	-	-	-	-
Kroatien	z 48	-	-	2	-	-	1	24	-	4	11	6	-	-	-	-	-
	w 26	-	-	2	-	-	-	15	-	2	6	1	-	-	-	-	4
Norwegen	z 14	1	-	1	-	-	-	1	-	3	4	-	-	-	-	-	4
	w 12	1	-	1	-	-	-	-	-	3	4	-	-	-	-	-	3
Österreich	z 168	10	62	11	1	-	9	9	-	11	38	13	-	-	-	-	4
	w 117	7	43	9	1	-	5	5	-	9	29	6	-	-	-	-	3
Polen	z 39	3	-	4	5	2	1	-	1	5	12	2	1	1	-	-	1
	w 29	3	-	3	4	1	1	-	1	2	8	2	1	1	-	-	1
Rumänien	z 16	1	-	-	-	-	-	-	-	2	12	-	-	-	-	-	-
	w 10	-	-	-	-	-	-	-	-	2	7	-	-	-	-	-	1
Schweden	z 27	1	-	3	-	-	4	-	-	7	7	1	-	-	-	-	4
	w 22	1	-	3	-	-	2	-	-	5	6	1	-	-	-	-	4
Schweiz	z 63	8	-	13	1	1	7	2	1	6	17	1	-	1	-	-	5
	w 39	4	-	11	-	1	4	1	1	4	9	1	-	-	-	-	3
Slowakei	z 4	-	-	-	2	-	-	-	-	1	-	-	-	1	-	-	-
	w 4	-	-	-	2	-	-	-	-	1	-	-	-	1	-	-	-
Slowenien	z 3	-	-	-	-	-	-	1	-	1	1	-	-	-	-	-	-
	w 3	-	-	-	-	-	-	1	-	1	1	-	-	-	-	-	-
Tschechische Republik	z 19	1	-	-	-	-	-	3	-	3	7	1	-	3	-	-	1
	w 12	1	-	-	-	-	-	2	-	2	3	1	-	2	-	-	1
Türkei	z 1 813	24	286	163	-	29	44	178	-	169	860	53	-	-	-	-	7
	w 615	10	97	60	-	12	24	74	-	49	275	11	-	-	-	-	3
Sonstige	z 159	3	46	27	12	1	16	5	3	2	16	-	-	13	-	-	2
	w 122	3	35	19	10	-	15	4	3	1	10	-	-	11	-	-	10
Afrika	z 102	1	-	-	-	-	2	39	-	8	48	3	-	1	-	-	-
	w 19	1	-	-	-	-	1	11	-	5	1	-	-	-	-	-	-
Amerika	z 331	19	-	81	7	4	13	16	3	67	85	13	1	4	-	-	16
	w 168	9	-	47	3	2	6	9	2	26	45	6	-	3	-	-	7
Asien	z 72	-	-	17	-	3	5	9	-	14	19	4	-	1	-	-	-
	w 31	-	-	9	-	-	1	6	-	5	7	2	-	1	-	-	-
Australien/Ozeanien	z 14	-	-	-	-	-	1	-	-	3	7	3	-	-	-	-	-
	w 6	-	-	-	-	-	-	-	-	2	3	1	-	-	-	-	-
Sonstige 6)	z 286	205	50	1	-	-	2	19	1	1	5	1	-	-	-	-	1
	w 163	116	29	-	-	-	1	12	1	-	3	1	-	-	-	-	-
Insgesamt ...	z 5 844	480	871	412	45	58	161	536	31	600	1 891	187	10	35	-	-	483
	w 3 121	256	412	232	32	27	99	294	20	295	1 018	98	7	23	-	-	292

1) Geschlechterspezifische Verteilung geschätzt  
2) Kern Nachweis vorhanden  
3) In Bayern: Benutzländer

4) und Nordland  
5) Serbien und Montenegro  
6) Staatenlos, ungeklärte Staatsangehörigkeit und ohne Angabe

1 Gesamtübersichten 1994

1 9 Wöchentlich erteilte Unterrichtsstunden der Lehrer nach Beschäftigungsumfang und Schularten

Schulart	Unterrichtsstunden erteilt von								
	vollbeschäftigten Lehrern			teilbeschäftigten Lehrern			stundenweise beschäftigten Lehrern		
	insgesamt	männlich	weiblich	insgesamt	männlich	weiblich	insgesamt	männlich	weiblich
<b>Baden - Württemberg</b>									
Schulkindergärten 1)	21 618	624	20 994	6 033	119	5 914	3 979	879	3 100
Grundschulen 2)	317 873	152 571	165 302	253 900	13 655	240 245	34 448	10 760	23 688
Schulartunabhängige Orientierungsstufe	1 132	689	443	538	79	459	69	19	50
Hauptschulen 2)	170 186	116 590	53 596	56 228	5 745	50 483	14 225	5 466	8 759
Realschulen	186 981	134 248	52 733	77 482	13 185	64 297	12 029	4 678	7 351
Gymnasien	274 801	221 920	52 881	96 258	23 178	73 080	17 831	9 230	8 601
Integrierte Gesamtschulen	5 715	3 684	2 031	2 371	455	1 916	204	112	92
Freie Waldorfschulen	21 982	13 943	8 039	4 573	1 165	3 408	2 246	713	1 533
Sonderschulen	156 578	72 606	83 972	55 113	5 275	49 838	3 981	1 088	2 893
Abendrealschulen	-	-	-	-	-	-	1 609	1 127	482
Abendgymnasien	-	-	-	-	-	-	2 420	1 269	1 151
Kollegs	118	12	106	407	165	242	900	527	373
<b>Zusammen ...</b>	<b>1 156 984</b>	<b>716 887</b>	<b>440 097</b>	<b>552 903</b>	<b>63 021</b>	<b>489 882</b>	<b>93 941</b>	<b>35 868</b>	<b>58 073</b>
<b>Bayern</b>									
Grundschulen	357 759	107 913	249 846	181 851	3 296	178 555	64 834	18 698	46 136
Schulartunabhängige Orientierungsstufe	577	343	234	459	23	436	-	-	-
Hauptschulen	393 929	263 049	130 880	72 440	6 729	65 711	32 721	16 043	16 678
Realschulen	160 666	104 234	56 432	50 543	6 222	44 321	9 242	3 647	5 595
Gymnasien	320 742	246 576	74 166	72 989	17 240	55 749	24 130	9 980	14 150
Integrierte Gesamtschulen	4 333	2 692	1 641	857	110	747	83	54	29
Freie Waldorfschulen	6 674	3 773	2 901	1 727	319	1 408	1 124	392	732
Sonderschulen 3)	122 620	53 040	69 580	28 344	1 589	26 755	10 430	2 987	7 443
Abendrealschulen	239	198	41	96	17	79	127	106	21
Abendgymnasien	450	309	141	124	40	84	304	254	50
Kollegs	1 801	1 445	356	344	106	238	56	46	10
<b>Zusammen ...</b>	<b>1 369 790</b>	<b>783 572</b>	<b>586 218</b>	<b>409 774</b>	<b>35 691</b>	<b>374 083</b>	<b>143 051</b>	<b>52 207</b>	<b>90 844</b>
<b>Berlin</b>									
Vorklassen	18 059	432	17 627	670	14	656	12	-	12
Grundschulen	149 601	19 353	130 248	33 479	1 718	31 761	1 563	380	1 183
Schulartunabhängige Orientierungsstufe	81 469	22 248	59 221	15 402	1 670	13 732	1 284	254	1 030
Hauptschulen	23 008	11 209	11 799	3 982	990	2 992	281	124	157
Realschulen	35 573	14 318	21 255	5 376	972	4 404	940	261	679
Gymnasien	108 085	49 731	58 354	16 029	3 415	12 614	2 703	1 205	1 498
Integrierte Gesamtschulen	83 428	33 954	49 474	7 674	1 615	6 059	1 271	432	839
Freie Waldorfschulen	2 145	1 073	1 072	1 195	350	845	170	47	123
Sonderschulen	42 902	9 149	33 753	4 120	599	3 521	501	106	395
Abendhauptschulen	187	117	70	91	59	32	4	4	-
Abendrealschulen	223	154	69	77	13	64	4	4	-
Abendgymnasien	1 042	552	490	97	25	72	-	-	-
Kollegs	3 088	1 553	1 535	1 129	228	901	25	12	13
<b>Zusammen ...</b>	<b>548 810</b>	<b>163 843</b>	<b>384 967</b>	<b>89 321</b>	<b>11 668</b>	<b>77 653</b>	<b>8 758</b>	<b>2 829</b>	<b>5 929</b>
<b>Brandenburg</b>									
Grundschulen 4)	59 049	9 311	49 738	164 689	13 502	151 187	291	22	269
Schulartunabhängige Orientierungsstufe	-	-	-	-	-	-	-	-	-
Realschulen	11 312	4 085	7 227	19 132	4 559	14 573	27	12	15
Gymnasien	61 124	22 771	38 353	27 111	6 910	20 201	247	68	179
Integrierte Gesamtschulen	96 087	28 502	67 585	90 774	19 552	71 222	360	64	296
Freie Waldorfschulen	703	217	486	315	52	263	43	17	26
Sonderschulen	43 549	7 622	35 927	19 841	3 422	16 419	98	28	70
Abendrealschulen	-	-	-	-	-	-	-	-	-
Abendgymnasien 5)	1 241	530	711	300	92	208	9	9	-
Kollegs	253	84	169	303	61	242	-	-	-
<b>Zusammen ...</b>	<b>273 318</b>	<b>73 122</b>	<b>200 196</b>	<b>322 465</b>	<b>48 150</b>	<b>274 315</b>	<b>1 075</b>	<b>220</b>	<b>856</b>

Fußnoten siehe S 53



1 Gesamtübersichten 1994

1 9 Wochentlich erteilte Unterrichtsstunden der Lehrer nach Beschäftigungsumfang und Schularten

Schulart	Unterrichtsstunden erteilt von								
	vollbeschäftigten Lehrern			teilbeschäftigten Lehrern			stundenweise beschäftigten Lehrern		
	insgesamt	männlich	weiblich	insgesamt	männlich	weiblich	insgesamt	männlich	weiblich
<b>Bremen</b>									
Vorklassen	5	-	5	35	-	35	-	-	-
Schulkindergärten	1 233	96	1 137	348	-	348	-	-	-
Grundschulen	18 580	4 702	13 878	12 938	776	12 162	168	25	143
Schulartunabhängige Orientierungsstufe	11 641	6 054	5 587	5 672	980	4 692	94	26	68
Hauptschulen	7 190	4 733	2 457	3 068	1 003	2 065	43	16	27
Realschulen	7 002	4 559	2 443	2 820	657	2 163	137	99	38
Gymnasien	17 660	13 511	4 149	5 266	1 739	3 527	462	280	182
Integrierte Gesamtschulen	5 349	3 481	1 868	1 571	289	1 282	37	4	33
Freie Waldorfschulen	817	481	336	140	48	92	48	-	48
Sonderschulen	9 449	3 448	6 001	2 970	328	2 642	88	-	88
Abendhauptschulen	191	113	78	53	11	42	-	-	-
Abendrealschulen	417	269	148	93	4	89	-	-	-
Abendgymnasien	871	646	225	158	-	158	-	-	-
<b>Zusammen ...</b>	<b>80 405</b>	<b>42 093</b>	<b>38 312</b>	<b>35 132</b>	<b>5 835</b>	<b>29 297</b>	<b>1 077</b>	<b>460</b>	<b>627</b>
<b>Hamburg 6)</b>									
Vorklassen	2 222	225	1 997	950	50	900	2	-	2
Schulkindergärten	-	-	-	-	-	-	-	-	-
Grundschulen	33 603	8 553	25 050	33 037	1 455	31 582	143	12	131
Schulartunabhängige Orientierungsstufe	899	329	570	257	44	213	1	-	1
Hauptschulen	18 110	10 537	7 573	7 129	945	6 184	84	43	41
Integrierte Klassen für Haupt- u. Realschüler	1 781	979	802	757	162	595	4	4	-
Realschulen	11 657	7 057	4 600	4 218	693	3 525	162	85	77
Gymnasien	46 432	33 502	12 930	18 915	5 430	13 485	1 186	860	326
Integrierte Gesamtschulen 7)	29 590	18 001	11 589	11 034	2 623	8 411	81	58	23
Freie Waldorfschulen	3 281	1 754	1 527	1 229	302	927	204	42	162
Sonderschulen 8)	19 741	7 072	12 669	6 464	642	5 822	103	26	77
Abendhauptschulen	68	26	42	-	-	-	-	-	-
Abendrealschulen	180	87	93	-	-	-	-	-	-
Abendgymnasien	805	493	312	113	11	102	-	-	-
Kollegs	245	245	-	138	31	107	-	-	-
<b>Zusammen ...</b>	<b>168 614</b>	<b>88 860</b>	<b>79 754</b>	<b>84 241</b>	<b>12 388</b>	<b>71 853</b>	<b>1 970</b>	<b>1 130</b>	<b>840</b>
<b>Hessen 9)</b>									
Vorklassen	-	-	-	-	-	-	-	-	-
Schulkindergärten	10 548	857	9 691	-	-	-	32	-	32
Grundschulen 10)	199 512	89 835	109 677	76 434	1 779	74 655	4 430	2 537	1 893
Schulartunabhängige Orientierungsstufe	38 900	19 923	18 977	15 620	1 034	14 586	410	245	165
Hauptschulen	43 680	18 923	24 757	18 036	1 491	16 545	337	228	109
Realschulen	69 810	30 810	39 000	26 653	2 020	24 633	1 147	692	455
Gymnasien	174 408	127 783	46 625	43 054	7 786	35 268	2 454	1 649	805
Integrierte Gesamtschulen	69 245	45 234	24 011	16 536	1 822	14 714	521	293	228
Freie Waldorfschulen	4 534	2 698	1 836	1 305	206	1 099	256	44	212
Sonderschulen 11)	56 790	22 431	34 359	12 975	1 001	11 974	420	200	220
Abendhauptschulen	-	-	-	-	-	-	-	-	-
Abendrealschulen 12)	276	118	158	64	-	64	-	-	-
Abendgymnasien	3 917	2 865	1 052	832	131	701	175	163	12
Kollegs	1 265	949	316	187	14	173	-	-	-
<b>Zusammen ...</b>	<b>672 885</b>	<b>362 426</b>	<b>310 459</b>	<b>211 696</b>	<b>17 284</b>	<b>194 412</b>	<b>10 182</b>	<b>6 051</b>	<b>4 131</b>
<b>Mecklenburg - Vorpommern</b>									
Vorklassen	1 080	47	1 033	598	-	598	12	-	12
Schulkindergärten	33	3	30	-	-	-	-	-	-
Grundschulen	72 893	5 354	67 539	52 837	1 980	50 857	364	56	308
Hauptschulen	32 230	9 908	22 322	5 009	736	4 273	310	149	161
Integrierte Klassen für Haupt- u. Realschüler	6 314	1 778	4 536	1 531	245	1 286	120	67	53
Realschulen	94 494	24 339	70 155	14 320	1 711	12 609	1 241	422	819
Gymnasien	85 839	27 263	58 576	5 756	770	4 986	1 177	442	735
Integrierte Gesamtschulen	9 961	2 913	7 048	1 143	185	958	51	15	36
Freie Waldorfschulen	126	44	82	59	18	41	9	-	9
Sonderschulen	37 137	5 870	31 267	2 214	187	2 027	108	28	80
Abendgymnasien	349	72	277	90	26	64	111	48	63
<b>Zusammen ...</b>	<b>340 456</b>	<b>77 591</b>	<b>262 865</b>	<b>83 557</b>	<b>5 858</b>	<b>77 699</b>	<b>3 503</b>	<b>1 227</b>	<b>2 276</b>

Fußnoten siehe S 53

1 Gesamtübersichten 1994

1 9 Wöchentlich erteilte Unterrichtsstunden der Lehrer nach Beschäftigungsumfang und Schularten

Schulart	Unterrichtsstunden erteilt von								
	vollbeschäftigten Lehrern			teilbeschäftigten Lehrern			stundenweise beschäftigten Lehrern		
	insgesamt	männlich	weiblich	insgesamt	männlich	weiblich	insgesamt	männlich	weiblich
<b>Niedersachsen</b>									
Vorklassen	6 672	1 969	4 703	5 563	179	5 384	113	12	101
Schulkindergärten	5 451	325	5 126	5 183	77	5 106	12	-	12
Grundschulen	219 658	64 047	155 611	186 358	5 900	180 458	3 763	379	3 384
Schulartunabhängige Orientierungsstufe	145 114	82 420	62 694	61 747	7 132	54 615	1 083	202	881
Hauptschulen	119 879	77 453	42 426	33 228	6 259	26 969	786	198	588
Integrierte Klassen für Haupt- u. Realschüler 13)	-	-	-	-	-	-	-	-	-
Realschulen	115 625	78 935	36 690	40 498	5 901	34 597	1 013	160	853
Gymnasien	188 064	144 716	43 348	52 177	15 141	37 036	2 022	841	1 181
Integrierte Gesamtschulen	28 847	18 925	9 922	8 810	2 614	6 196	132	56	76
Freie Waldorfschulen	6 334	3 750	2 584	2 678	896	1 782	779	196	583
Sonderschulen	81 645	35 300	46 345	23 925	2 490	21 435	564	96	468
Abendgymnasien	1 260	969	291	399	128	271	12	12	-
Kollegs	1 641	1 261	380	210	39	171	-	-	-
<b>Zusammen ...</b>	<b>920 190</b>	<b>510 070</b>	<b>410 120</b>	<b>420 776</b>	<b>46 756</b>	<b>374 020</b>	<b>10 279</b>	<b>2 162</b>	<b>8 127</b>
<b>Nordrhein - Westfalen</b>									
Schulkindergärten	20 825	1 083	19 742	5 912	61	5 851	-	-	-
Grundschulen	527 151	132 157	394 994	313 933	5 198	308 735	982	481	501
Hauptschulen	368 844	221 116	147 728	77 345	7 323	70 022	267	143	124
Realschulen	229 053	124 194	104 859	84 752	5 576	79 176	555	265	290
Gymnasien	557 115	405 653	151 462	115 565	18 366	97 199	2 015	1 127	888
Integrierte Gesamtschulen	214 200	125 498	88 702	46 127	6 763	39 364	239	75	164
Freie Waldorfschulen	10 917	6 427	4 490	7 274	2 237	5 037	353	77	276
Sonderschulen 14)	241 419	92 824	148 595	58 591	3 810	54 781	448	163	285
Abendrealschulen	4 351	2 615	1 736	1 241	191	1 050	41	23	18
Abendgymnasien	7 608	5 195	2 413	1 274	202	1 072	16	16	-
Kollegs	9 152	6 573	2 579	1 299	327	972	76	44	32
<b>Zusammen ...</b>	<b>2 190 635</b>	<b>1 123 335</b>	<b>1 067 300</b>	<b>713 313</b>	<b>50 054</b>	<b>663 259</b>	<b>4 992</b>	<b>2 414</b>	<b>2 578</b>
<b>Rheinland - Pfalz</b>									
Schulkindergärten	2 091	99	1 992	1 832	-	1 832	70	43	27
Grundschulen	135 958	42 433	93 525	64 225	1 731	62 494	9 277	4 195	5 082
Hauptschulen	105 210	63 062	42 148	20 997	2 079	18 918	4 664	2 660	2 004
Integrierte Klassen für Haupt- und Realschüler 15)	3 209	1 596	1 613	820	106	714	1 518	797	721
Realschulen	51 687	29 753	21 934	18 002	1 696	16 306	2 516	1 380	1 136
Gymnasien	115 979	87 458	28 521	26 603	5 872	20 731	6 281	3 401	2 880
Integrierte Gesamtschulen	8 000	5 089	2 911	2 597	371	2 226	119	55	64
Freie Waldorfschulen	1 699	1 044	655	823	160	663	160	32	128
Sonderschulen 16)	32 546	18 576	13 970	6 331	483	5 848	723	226	497
Kollegs	833	654	179	177	50	127	43	33	10
<b>Zusammen ...</b>	<b>457 212</b>	<b>249 764</b>	<b>207 448</b>	<b>142 407</b>	<b>12 548</b>	<b>129 859</b>	<b>25 371</b>	<b>12 822</b>	<b>12 549</b>
<b>Saarland</b>									
Schulkindergärten	859	84	775	573	4	569	-	-	-
Grundschulen 2)	36 269	18 813	17 456	15 701	806	14 895	818	567	251
Hauptschulen 2)	14 760	10 877	3 883	2 113	338	1 775	120	71	49
Integrierte Klassen für Haupt- und Realschüler 17)	6 385	4 107	2 278	1 755	167	1 588	39	20	19
Realschulen	16 256	9 542	6 714	3 999	184	3 815	32	28	4
Gymnasien	32 177	25 254	6 923	5 273	1 285	3 988	85	61	24
Integrierte Gesamtschulen	12 711	7 487	5 224	2 671	511	2 160	35	19	16
Freie Waldorfschulen	1 550	917	633	233	41	192	17	14	3
Sonderschulen 14) 18)	13 531	6 626	6 905	2 224	82	2 142	126	52	74
Abendrealschulen	149	119	30	36	10	26	-	-	-
Abendgymnasien	179	159	20	70	40	30	-	-	-
Kollegs	154	101	53	70	29	41	-	-	-
<b>Zusammen ...</b>	<b>134 980</b>	<b>84 086</b>	<b>50 894</b>	<b>34 718</b>	<b>3 497</b>	<b>31 221</b>	<b>1 272</b>	<b>832</b>	<b>440</b>
<b>Sachsen</b>									
Vorklassen 13)	-	-	-	-	-	-	-	-	-
Grundschulen	54 535	7 150	47 385	216 950	7 004	209 946	209	71	138
Integrierte Klassen für Haupt- und Realschüler 19)	173 669	68 088	105 581	155 138	34 122	121 016	726	341	385
Gymnasien	207 170	65 280	141 890	6 472	457	6 015	1 355	804	551
Freie Waldorfschulen	1 077	461	616	303	38	265	36	4	32
Sonderschulen	81 017	13 669	67 348	6 315	824	5 491	86	15	71
Abendrealschulen	13	13	-	58	44	14	-	-	-
Abendgymnasien	1 079	430	649	51	11	40	19	7	12
Kollegs	947	470	477	24	-	24	35	21	14
<b>Zusammen ...</b>	<b>519 507</b>	<b>155 561</b>	<b>363 946</b>	<b>385 311</b>	<b>42 500</b>	<b>342 811</b>	<b>2 466</b>	<b>1 263</b>	<b>1 203</b>

Fußnoten siehe S. 53

1 Gesamtübersichten 1994

1 9 Wöchentlich erteilte Unterrichtsstunden der Lehrer nach Beschäftigungsumfang und Schularten

Schulart	Unterrichtsstunden erteilt von								
	vollbeschäftigten Lehrern			teilbeschäftigten Lehrern			stundenweise beschäftigten Lehrern		
	insgesamt	männlich	weiblich	insgesamt	männlich	weiblich	insgesamt	männlich	weiblich
<b>Sachsen - Anhalt 20)</b>									
Schulkindergärten	-	-	-	-	-	-	-	-	-
Grundschulen 21)	77 274	8 500	68 774	92 589	2 778	89 811	1 715	154	1 561
Schulartunabhängige Orientierungsstufe 22)	56 254	19 093	37 161	15 463	2 632	12 831	218	64	154
Hauptschulen 22)	17 077	5 799	11 278	4 697	803	3 894	64	17	47
Integrierte Klassen f Haupt- u Realschüler 17) 22)	2 879	978	1 901	783	129	654	13	5	8
Realschulen 22)	84 284	28 608	55 676	23 163	3 948	19 215	330	99	231
Gymnasien	118 787	39 177	79 610	6 306	1 021	5 285	1 227	484	743
Integrierte Gesamtschulen	1 749	560	1 189	175	-	175	20	10	10
Freie Waldorfschulen	603	229	374	-	-	-	-	-	-
Sonderschulen	48 569	9 688	38 881	7 246	870	6 376	557	134	423
Abendrealschulen 22)	87	22	65	32	-	32	-	-	-
Abendgymnasien 23)	1 216	476	740	76	16	60	13	6	7
Kollegs	-	-	-	-	-	-	-	-	-
<b>Zusammen ...</b>	<b>408 779</b>	<b>113 130</b>	<b>295 649</b>	<b>150 530</b>	<b>12 197</b>	<b>138 333</b>	<b>4 157</b>	<b>973</b>	<b>3 184</b>
<b>Schleswig - Holstein</b>									
Vorklassen	1 259	68	1 191	2 394	58	2 336	8	-	8
Schulkindergärten	2 193	172	2 021	1 639	18	1 621	13	2	11
Grundschulen	71 190	21 389	49 801	57 816	1 960	55 856	2 879	288	2 591
Hauptschulen	46 374	28 434	17 940	14 332	2 027	12 305	1 557	323	1 234
Realschulen	52 091	33 626	18 465	22 480	2 789	19 691	2 115	790	1 325
Gymnasien	72 148	56 931	15 217	21 342	6 202	15 140	2 848	1 164	1 684
Integrierte Gesamtschulen	10 721	6 889	3 832	4 233	624	3 609	56	17	39
Freie Waldorfschulen	4 614	3 004	1 610	1 395	358	1 037	307	126	181
Sonderschulen	27 133	10 241	16 892	9 784	925	8 859	1 202	198	904
Abendrealschulen	504	355	149	129	18	111	10	10	-
Abendgymnasien	761	625	136	221	49	172	4	4	-
<b>Zusammen ...</b>	<b>288 988</b>	<b>161 734</b>	<b>127 254</b>	<b>135 765</b>	<b>15 028</b>	<b>120 737</b>	<b>10 899</b>	<b>2 922</b>	<b>7 977</b>
<b>Thüringen</b>									
Vorklassen 13)	-	-	-	-	-	-	-	-	-
Grundschulen	136 429	12 308	124 121	33 551	1 372	32 179	1 759	309	1 450
Hauptschulen	312	103	209	-	-	-	-	-	-
Integrierte Klassen für Haupt- und Realschüler 24)	187 807	61 925	125 882	17 774	1 512	16 262	1 186	445	741
Gymnasien	116 457	38 035	78 422	4 606	636	3 970	736	347	389
Integrierte Gesamtschulen	2 055	434	1 621	81	-	81	-	-	-
Freie Waldorfschulen	586	226	360	82	22	60	-	-	-
Sonderschulen	54 177	9 599	44 578	2 401	128	2 273	5 580	341	5 239
Kollegs	547	197	350	12	-	12	-	-	-
<b>Zusammen ...</b>	<b>498 370</b>	<b>122 827</b>	<b>375 543</b>	<b>58 507</b>	<b>3 670</b>	<b>64 837</b>	<b>9 261</b>	<b>1 442</b>	<b>7 819</b>
<b>Deutschland</b>									
Vorklassen	29 297	2 741	26 556	10 210	301	9 909	147	12	135
Schulkindergärten	64 851	3 343	61 508	21 520	279	21 241	4 106	924	3 182
Grundschulen	2 467 334	704 389	1 762 945	1 790 288	64 910	1 725 378	127 643	38 934	88 709
Schulartunabhängige Orientierungsstufe	335 986	151 099	184 887	115 158	13 594	101 564	3 159	810	2 349
Hauptschulen	1 360 789	841 793	518 996	318 604	36 468	282 136	55 459	25 481	29 978
Integrierte Klassen für Haupt- und Realschüler	382 044	139 451	242 593	178 558	36 443	142 115	3 606	1 679	1 927
Realschulen	1 126 491	628 308	498 183	393 438	50 113	343 325	31 486	12 618	18 868
Gymnasien	2 496 988	1 605 561	891 427	523 722	115 448	408 274	66 759	31 943	34 816
Integrierte Gesamtschulen	581 991	303 343	278 648	196 654	37 534	159 120	3 209	1 264	1 945
Freie Waldorfschulen	67 642	40 041	27 601	23 331	6 212	17 119	5 752	1 704	4 048
Sonderschulen	1 068 803	377 761	691 042	248 858	22 655	226 203	24 915	5 688	19 227
Abendhauptschulen	446	256	190	144	70	74	4	4	-
Abendrealschulen	6 439	3 950	2 489	1 826	297	1 529	1 791	1 270	521
Abendgymnasien	20 778	13 321	7 457	3 805	771	3 034	3 083	1 788	1 295
Kollegs	20 044	13 544	6 500	4 300	1 050	3 250	1 135	683	452
<b>Insgesamt ...</b>	<b>10 029 923</b>	<b>4 828 901</b>	<b>5 201 022</b>	<b>3 830 416</b>	<b>386 145</b>	<b>3 444 271</b>	<b>332 254</b>	<b>124 802</b>	<b>207 452</b>

- 1) Grundschulförderklassen und Sonderschulkindergärten
- 2) Nach Schularten geschätzt, Nachweis erfolgte zusammen
- 3) Einschl Unterrichtsstunden heilpädagogischer Unterrichtshilfen
- 4) Einschl schulartunabhängiger Orientierungsstufe
- 5) Einschl Abendrealschulen
- 6) Ohne Unterrichtsstunden pädagogischer Unterrichtshilfen
- 7) Einschl der nicht nach Schularten aufteilbaren Unterrichtsstunden schulformbezogener Zweige an kooperativen Gesamtschulen
- 8) Einschl Schulkindergärten an Sonderschulen
- 9) Geschlechterspezifische Verteilung geschätzt
- 10) Einschl Vorklassen
- 11) Einschl Sonderschulzweige der Gesamtschulen
- 12) Einschl Abendhauptschulen
- 13) Kein Nachweis vorhanden

- 14) Einschl. Sonderschulzweige der Freien Waldorfschulen
- 15) Regionale Schulen
- 16) Einschl Unterrichtsstunden an Ambulatonen
- 17) Sekundarschulen
- 18) Einschl Krankenhaus- und Hausunterrichtsstunden
- 19) Mittelschulen
- 20) Unterrichtsstunden an privaten Schulen sind den Unterrichtsstunden der vollbeschäftigten Lehrer zugeordnet, Angaben nach Beschäftigungsumfang nicht erhoben
- 21) Einschl Schulkindergärten
- 22) Nach Schularten geschätzt, Angaben lagen für Sekundarschulen nur insgesamt vor
- 23) Einschl Kollegs
- 24) Regelschulen

Lfd Nr	Gegenstand der Nachweisung	Deutschland	Baden - Württemberg	Bayern	Berlin	Brandenburg 1)	Bremen	Hamburg
1	Bestand im Schuljahr 1993/94 .....	659 738	82 180	84 108	31 852	27 008	6 035	13 122
2	..... i	245 800	36 382	38 465	9 112	5 698	2 443	5 162
3	..... m	413 938	45 798	45 643	22 740	21 310	3 592	7 960
4	Zugänge .....	50 044	3 839	6 429	3 786	142	357	2 088
5	..... z	12 896	697	1 602	777	63	59	632
6	..... m	37 148	3 142	4 827	3 009	79	298	1 456
7	Neueintritt in den Schuldienst mit abgelegter 2. Staatsprüfung .....	15 242	1 227	2 060	553	-	32	247
8	..... z	3 894	282	458	132	-	10	78
9	..... m	11 348	945	1 602	421	-	22	169
10	Übertritt aus dem Schuldienst eines anderen Bundeslandes infolge Versetzung .....	1 110	150	140	140	-	14	36
11	..... z	284	36	24	37	-	4	9
12	..... m	826	114	116	103	-	10	27
13	Wechsel innerhalb des Landes von einer anderen Schule an die berichtende Schule .....	19 081	166	2 241	1 927	-	86	399
14	..... z	5 557	49	769	403	-	19	144
15	..... m	13 524	117	1 472	1 524	-	67	255
16	Wiedereintritt in den Schuldienst .....	7 138	1 260	1 272	808	-	66	1 030
17	..... z	917	80	48	141	-	14	292
18	..... m	6 221	1 180	1 224	667	-	52	738
19	Sonstige Zugänge .....	5 820	485	716	204	-	159	375
20	..... z	1 788	180	303	52	-	12	109
21	..... m	4 032	305	413	152	-	147	266
22	Ohne Angabe 2) .....	1 653	551	-	154	142	-	1
23	..... z	456	70	-	12	63	-	-
24	..... m	1 197	481	-	142	79	-	1
25	Abgänge .....	43 962	2 811	6 042	3 563	-	339	1 919
26	..... z	13 870	917	1 968	829	-	130	612
27	..... m	30 092	1 894	4 074	2 734	-	209	1 307
28	Eintritt in den Ruhestand .....	3 681	427	621	148	-	14	78
29	..... z	2 081	257	371	59	-	5	42
30	..... m	1 600	170	250	89	-	9	36
31	Dienst-, Erwerbs-, Berufsunfähigkeit vor Erreichen der Altersgrenze .....	4 028	512	619	240	-	55	106
32	..... z	1 652	259	229	75	-	16	31
33	..... m	2 376	253	390	165	-	39	75
34	Tod .....	731	84	91	41	-	16	17
35	..... z	367	46	58	14	-	10	9
36	..... m	364	38	33	27	-	6	8
37	Übertritt in den Schuldienst eines anderen Bundeslandes infolge Versetzung .....	1 015	110	79	150	-	20	38
38	..... z	265	25	16	52	-	6	18
39	..... m	750	85	63	98	-	14	20
40	Wechsel innerhalb des Landes von der berichtenden Schule an eine andere Schule .....	18 473	210	2 034	1 904	-	135	385
41	..... z	5 448	76	744	399	-	54	136
42	..... m	13 025	134	1 290	1 505	-	81	249
43	Befristete Abgänge .....	5 825	690	1 450	698	-	33	744
44	..... z	763	31	67	107	-	4	234
45	..... m	5 062	659	1 383	591	-	29	510
46	Sonstige Abgänge .....	9 267	778	1 148	382	-	53	546
47	..... z	3 054	223	483	123	-	33	137
48	..... m	6 213	555	665	259	-	20	409
49	Ohne Angabe 2) .....	942	-	-	-	-	13	5
50	..... z	240	-	-	-	-	2	5
51	..... m	702	-	-	-	-	11	-
52	Bestand im Schuljahr 1994/95 .....	665 820	83 208	84 495	32 075	27 150	6 053	13 291
53	..... i	244 826	36 162	38 099	9 060	5 761	2 372	5 182
54	..... m	420 994	47 046	46 396	23 015	21 389	3 681	8 109

1) Kein Nachweis für die Bewegungen im Schuljahr 1993/94 vorhanden

2) Differenzen zwischen den Beständen 1993/94 und 1994/95 wurden

sichten 1994

von hauptberuflichen Lehrern im Schuljahr 1993/94

Hessen	Mecklenburg-Vorpommern	Niedersachsen	Nordrhein-Westfalen	Rheinland-Pfalz	Saarland	Sachsen	Sachsen-Anhalt	Schleswig-Holstein	Thüringen	Lfd. Nr.
42 503	18 699	63 281	140 056	28 372	7 341	40 263	27 524	21 131	26 263	1
17 478	3 696	26 111	55 636	12 332	3 762	8 893	5 955	8 417	6 258	2
25 025	15 003	37 170	84 420	16 040	3 579	31 370	21 569	12 714	20 005	3
2 104	1 529	5 931	12 293	2 766	508	2 698	2 077	1 648	1 849	4
599	393	1 585	3 107	836	169	702	512	702	461	5
1 505	1 136	4 346	9 186	1 930	339	1 996	1 565	946	1 388	6
717	178	2 569	5 618	1 024	111	504	223	87	92	7
223	58	592	1 482	260	20	185	54	29	31	8
494	120	1 977	4 136	764	91	319	169	58	61	9
19	81	238	17	135	16	81	-	31	12	10
8	32	53	10	32	2	23	-	10	4	11
11	49	185	7	103	14	58	-	21	8	12
211	676	2 445	5 236	1 254	314	1 306	1 377	445	998	13
83	158	776	1 457	475	134	322	321	229	218	14
128	518	1 669	3 779	779	180	984	1 056	216	780	15
48	494	53	1 255	221	27	301	57	69	177	16
8	111	8	106	16	-	37	11	33	12	17
40	383	45	1 149	205	27	264	46	36	165	18
1 109	100	626	167	132	38	506	150	650	403	19
277	34	156	52	53	13	135	36	236	140	20
832	66	470	115	79	25	371	114	414	263	21
-	-	-	-	-	2	-	270	366	167	22
-	-	-	-	-	-	-	90	165	56	23
-	-	-	-	-	2	-	180	201	111	24
1 580	1 369	5 184	10 931	2 217	545	2 078	1 923	1 805	1 656	25
635	356	1 709	3 399	829	271	504	519	793	399	26
945	1 013	3 475	7 532	1 388	274	1 574	1 404	1 012	1 257	27
173	45	585	969	230	72	94	60	90	75	28
105	20	291	561	146	52	45	30	67	30	29
68	25	294	408	84	20	49	30	23	45	30
156	81	409	1 291	211	56	83	60	109	40	31
73	21	171	523	103	35	31	16	51	18	32
83	60	238	768	108	21	52	44	58	22	33
19	22	90	181	36	15	38	33	21	27	34
8	7	41	97	18	8	12	10	18	11	35
11	15	49	84	18	7	26	23	3	16	36
22	43	184	191	104	22	26	-	15	11	37
15	6	41	35	29	9	5	-	6	2	38
7	37	143	156	75	13	21	-	9	9	39
248	625	2 295	5 432	1 075	296	866	1 384	502	1 082	40
97	152	687	1 537	415	128	214	334	240	235	41
151	473	1 608	3 895	660	168	652	1 050	262	847	42
21	132	-	571	304	33	419	-	558	172	43
5	3	-	48	32	4	35	-	184	9	44
16	129	-	523	272	29	384	-	374	163	45
381	421	1 621	1 998	257	36	501	386	510	249	46
136	147	478	590	86	20	148	129	227	94	47
245	274	1 143	1 408	171	16	353	257	283	155	48
560	-	-	298	-	15	51	-	-	-	49
196	-	-	8	-	15	14	-	-	-	50
364	-	-	290	-	-	37	-	-	-	51
43 027	18 859	64 028	141 418	28 921	7 304	40 883	27 678	20 974	26 456	52
17 442	3 733	25 987	55 344	12 339	3 660	9 091	6 948	8 326	6 320	53
25 585	15 126	38 041	86 074	16 582	3 644	31 792	21 730	12 648	20 136	54

nach Berücksichtigung der Bewegungen in die Position "Ohne Angabe" gesetzt.

2 Vorklassen 1994

2.1 Schulen, Klassen, Schüler, Lehrer und Unterrichtsstunden nach rechtlichem Status der Schulen

Land	Schulen	Klassen	Schüler		Lehrer			Unterrichtsstunden der		
			insgesamt	dar : Auslander	voll-	teil- beschäftigt	stunden- weise	voll-	teil- beschäftigten Lehrer	stunden- weise
<b>Insgesamt</b>										
<b>Deutschland.....</b>	<b>1 423</b>	<b>2 447</b>	<b>42 001</b>	<b>7 577</b>	<b>1 340</b>	<b>551</b>	<b>17</b>	<b>29 297</b>	<b>10 210</b>	<b>147</b>
Berlin .....	408	877	12 817	3 597	878	38	1	18 059	670	12
Bremen .....	5	7	104	12	-	2	-	5	35	-
Hamburg 1) .....	208	326	7 675	2 167	85	48	-	2 222	950	2
Hessen 2) .....	50	122	2 666	547 a)	-	-	-	-	-	-
Mecklenburg-Vorpommern 1) ..	104	116	1 233	9	46	29	1	1 080	598	12
Niedersachsen .....	330	556	10 939	1 050	277	291	15	6 672	5 563	113
Sachsen 3) .....	126	131	1 599	13	-	-	-	-	-	-
Schleswig - Holstein .....	147	226	4 250	181	54	143	-	1 259	2 394	8
Thüringen 3) .....	45	86	718	1	-	-	-	-	-	-
<b>Öffentliche Schulen</b>										
<b>Deutschland.....</b>	<b>1 341</b>	<b>2 318</b>	<b>40 087</b>	<b>7 351</b>	<b>1 311</b>	<b>483</b>	<b>16</b>	<b>28 645</b>	<b>9 036</b>	<b>133</b>
Berlin .....	391	851	12 385	3 555	853	31	-	17 505	592	-
Bremen .....	5	7	104	12	-	2	-	5	35	-
Hamburg 1) .....	195	297	6 983	2 025	85	48	-	2 222	950	2
Hessen 2) .....	49	119	2 626	531 a)	-	-	-	-	-	-
Mecklenburg-Vorpommern 1) ..	102	114	1 216	9	45	29	1	1 047	598	12
Niedersachsen .....	329	554	10 929	1 047	274	290	15	6 607	5 547	111
Sachsen 3) .....	126	131	1 599	13	-	-	-	-	-	-
Schleswig - Holstein .....	106	166	3 563	158	54	83	-	1 259	1 314	8
Thüringen 3) .....	38	79	682	1	-	-	-	-	-	-
<b>Private Schulen</b>										
<b>Deutschland.....</b>	<b>82</b>	<b>129</b>	<b>1 914</b>	<b>226</b>	<b>29</b>	<b>68</b>	<b>1</b>	<b>652</b>	<b>1 174</b>	<b>14</b>
Berlin .....	17	26	432	42	25	7	1	554	78	12
Bremen .....	-	-	-	-	-	-	-	-	-	-
Hamburg 1) .....	13	29	692	142	-	-	-	-	-	-
Hessen 2) .....	1	3	40	16 a)	-	-	-	-	-	-
Mecklenburg-Vorpommern 1) ..	2	2	17	-	1	-	-	33	-	-
Niedersachsen .....	1	2	10	3	3	1	-	65	16	2
Sachsen .....	-	-	-	-	-	-	-	-	-	-
Schleswig - Holstein .....	41	60	687	23	-	60	-	-	1 080	-
Thüringen 3) .....	7	7	36	-	-	-	-	-	-	-

1) Angaben der Lehrer geschätzt.

2) Nachweis der Lehrer und Unterrichtsstunden erfolgt bei den Grundschulen.

3) Lehrer und Unterrichtsstunden kein Nachweis vorhanden.

a) Nach Staatsangehörigkeit erfolgt der Nachweis bei den Grundschulen

2.2 Schüler nach Geburtsjahren und Alter

Land	Insgesamt		Geburtsjahr (Alter)							
			1990 und später (4 Jahre und jünger)		1989 (5 Jahre)		1988 (6 Jahre)		1987 und früher (7 Jahre und älter)	
	insgesamt	weiblich	zusammen	weiblich	zusammen	weiblich	zusammen	weiblich	zusammen	weiblich
<b>Deutschland .....</b>	<b>42 001</b>	<b>19 369</b>	<b>239</b>	<b>101</b>	<b>15 779</b>	<b>7 988</b>	<b>23 964</b>	<b>10 518</b>	<b>2 019</b>	<b>762</b>
Berlin .....	12 817	5 909	29	12	5 175	2 593	6 957	3 049	656	255
Bremen .....	104	46	-	-	38	22	58	22	8	2
Hamburg .....	7 675	3 595	-	-	2 837	1 450	4 554	2 040	284	105
Hessen .....	2 666	1 285	-	-	1 158	633	1 508	652	-	-
Mecklenburg-Vorpommern .....	1 233	472	1	-	72	35	882	338	278	99
Niedersachsen 1) .....	10 939	5 196	39	21	4 488	2 253	6 072	2 792	340	130
Sachsen .....	1 599	548	-	-	6	1	1 241	413	352	134
Schleswig - Holstein .....	4 250	2 058	-	-	1 772	913	2 431	1 124	47	21
Thüringen .....	718	260	170	68	233	88	261	88	54	16

1) Nach Geburtsjahren geschätzt.

## 2 Vorklassen 1994

### 2.3 Schulen, Klassen und Schüler nach Zugehörigkeit zur Schulart

Schulart	Schulen	Klassen	Schüler			Ausländische Schüler		
			insgesamt	männlich	weiblich	insgesamt	männlich	weiblich
<b>Berlin</b>								
Grundschulen .....	387	826	12 349	6 619	5 730	3 507	1 881	1 626
Gesamtschulen .....	3	10	166	93	73	56	33	23
Sonderschulen .....	18	41	302	196	106	34	22	12
<b>Zusammen ....</b>	<b>408</b>	<b>877</b>	<b>12 817</b>	<b>6 908</b>	<b>5 909</b>	<b>3 597</b>	<b>1 936</b>	<b>1 661</b>
<b>Bremen</b>								
Grundschulen .....	5	7	104	58	46	12	6	6
<b>Zusammen ....</b>	<b>5</b>	<b>7</b>	<b>104</b>	<b>58</b>	<b>46</b>	<b>12</b>	<b>6</b>	<b>6</b>
<b>Hamburg</b>								
Grundschulen .....	190	285	6 711	3 564	3 147	2 167	1 124	1 043
Gesamtschulen .....	18	41	964	516	448	-	-	-
<b>Zusammen ....</b>	<b>208</b>	<b>326</b>	<b>7 675</b>	<b>4 080</b>	<b>3 595</b>	<b>2 167</b>	<b>1 124</b>	<b>1 043</b>
<b>Hessen</b>								
Grundschulen .....	50	122	2 666	1 381	1 285	547	302	245
<b>Zusammen ....</b>	<b>50</b>	<b>122</b>	<b>2 666</b>	<b>1 381</b>	<b>1 285</b>	<b>547</b>	<b>302</b>	<b>245</b>
<b>Mecklenburg-Vorpommern</b>								
Grundschulen .....	62	67	806	491	315	9	6	3
Sonderschulen .....	42	49	427	270	157	-	-	-
<b>Zusammen ....</b>	<b>104</b>	<b>116</b>	<b>1 233</b>	<b>761</b>	<b>472</b>	<b>9</b>	<b>6</b>	<b>3</b>
<b>Niedersachsen</b>								
Grundschulen .....	326	550	10 885	5 709	5 176	1 046	563	483
Sonderschulen .....	4	6	54	34	20	4	3	1
<b>Zusammen ....</b>	<b>330</b>	<b>556</b>	<b>10 939</b>	<b>5 743</b>	<b>5 196</b>	<b>1 050</b>	<b>566</b>	<b>484</b>
<b>Sachsen</b>								
Grundschulen .....	126	131	1 599	1 051	548	13	10	3
<b>Zusammen ....</b>	<b>126</b>	<b>131</b>	<b>1 599</b>	<b>1 051</b>	<b>548</b>	<b>13</b>	<b>10</b>	<b>3</b>
<b>Schleswig - Holstein</b>								
Grundschulen .....	147	226	4 250	2 192	2 058	181	79	102
<b>Zusammen ....</b>	<b>147</b>	<b>226</b>	<b>4 250</b>	<b>2 192</b>	<b>2 058</b>	<b>181</b>	<b>79</b>	<b>102</b>
<b>Thüringen</b>								
Sonderschulen .....	45	86	718	458	260	1	1	-
<b>Zusammen ....</b>	<b>45</b>	<b>86</b>	<b>718</b>	<b>458</b>	<b>260</b>	<b>1</b>	<b>1</b>	<b>-</b>
<b>Deutschland</b>								
Grundschulen .....	1 293	2 214	39 370	21 065	18 305	7 482	3 971	3 511
Gesamtschulen .....	21	51	1 130	609	521	56	33	23
Sonderschulen .....	109	182	1 501	958	543	39	26	13
<b>Insgesamt ....</b>	<b>1 423</b>	<b>2 447</b>	<b>42 001</b>	<b>22 632</b>	<b>19 369</b>	<b>7 577</b>	<b>4 030</b>	<b>3 547</b>

2 Vorklassen 1994

2.4 Ausländische Schüler nach Staatsangehörigkeit  
2.4.1 Insgesamt

Land der Staatsangehörigkeit	Deutschland 1)	Berlin	Bremen	Hamburg	Hessen 1)	Mecklen- burg - Vorpommern	Nieder- sachsen	Sachsen	Schleswig- Holstein	Thüringen
Europa	5 532	2 966	8	1 521	-	8	870	8	150	1
Albanien	39	20	-	-	-	-	16	-	3	-
Belgien	5	4	-	1	-	-	-	-	-	-
Bosnien - Herzegowina	474	248	-	173	-	-	45	2	5	1
Bulgarien	10	7	-	-	-	-	-	2	1	-
Dänemark	28	1	-	3	-	-	2	-	22	-
Frankreich	59	48	-	9	-	-	2	-	-	-
Griechenland	123	50	-	39	-	-	32	-	2	-
Großbritannien 2)	47	29	-	6	-	-	5	-	7	-
Italien	121	53	-	32	-	-	35	-	1	-
Jugoslawien 3)	410	220	1	51	-	4	115	2	17	-
Kroatien	94	45	-	29	-	-	19	-	1	-
Lettland	1	1	-	-	-	-	-	-	-	-
Litauen	2	1	-	-	-	-	1	-	-	-
Makedonien	31	-	-	26	-	-	5	-	-	-
Niederlande	8	1	-	1	-	-	6	-	-	-
Norwegen	2	-	-	-	-	1	1	-	-	-
Osterreich	12	8	-	-	-	-	3	-	1	-
Polen	87	67	-	-	-	-	15	-	5	-
Portugal	85	4	2	66	-	-	11	-	2	-
Rumänien	6	2	-	-	-	-	4	-	-	-
Russische Föderation 4)	74	54	-	-	-	2	16	1	1	-
Schweiz	3	2	-	-	-	-	1	-	-	-
Slowenien	10	2	-	3	-	-	5	-	-	-
Spanien	31	5	-	6	-	-	15	-	5	-
Turkei	3 711	2 057	5	1 075	-	-	500	-	74	-
Ukraine	13	8	-	-	-	-	4	-	1	-
Ungarn	8	4	-	-	-	1	2	1	-	-
Weißrußland	12	8	-	-	-	-	4	-	-	-
Übriges Europa	25	17	-	-	-	-	6	-	2	-
Afrika	112	48	-	25	-	-	31	1	7	-
Amerika	72	61	-	-	-	-	10	-	1	-
Asien	552	390	4	-	-	1	132	4	21	-
Australien/Ozeanien	5	5	-	-	-	-	-	-	-	-
Sonstige 5)	757	127	-	621	-	-	7	-	2	-
<b>Insgesamt . . .</b>	<b>7 030</b>	<b>3 697</b>	<b>12</b>	<b>2 167</b>	<b>-</b>	<b>9</b>	<b>1 050</b>	<b>13</b>	<b>181</b>	<b>1</b>

1) Ohne 547 Schüler der Eingangsstufe in Hessen,  
Nachweis erfolgt bei den Grundschulen  
2) und Nordirland

3) Serbien und Montenegro

4) Einschl. G U S

5) Staatenlos, ungeklärte Staatsangehörigkeit und ohne Angabe



2 Vorklassen 1994

2 4 Ausländische Schüler nach Staatsangehörigkeit  
2 4 2 Weiblich

Land der Staatsangehörigkeit	Deutschland 1)	Berlin	Bremen	Hamburg	Hessen 1)	Mecklen- burg - Vorpommern	Nieder- sachsen	Sachsen	Schleswig- Holstein	Thüringen
Europa	2 598	1 375	5	738	-	2	392	1	85	-
Albanien	14	10	-	-	-	-	3	-	1	-
Belgien	2	2	-	-	-	-	-	-	-	-
Bosnien - Herzegowina	211	106	-	83	-	-	20	-	2	-
Bulgarien	4	3	-	-	-	-	-	-	1	-
Dänemark	14	1	-	-	-	-	1	-	12	-
Frankreich	21	18	-	2	-	-	1	-	-	-
Griechenland	57	24	-	17	-	-	15	-	1	-
Großbritannien 2)	27	18	-	4	-	-	1	-	4	-
Italien	66	29	-	15	-	-	21	-	1	-
Jugoslawien 3)	210	112	1	23	-	1	62	-	11	-
Kroatien	38	22	-	11	-	-	5	-	-	-
Lettland	1	1	-	-	-	-	-	-	-	-
Litauen	2	1	-	-	-	-	1	-	-	-
Makedonien	14	-	-	12	-	-	2	-	-	-
Niederlande	5	1	-	-	-	-	4	-	-	-
Norwegen	-	-	-	-	-	-	-	-	-	-
Osterreich	4	3	-	-	-	-	-	-	1	-
Polen	36	28	-	-	-	-	5	-	3	-
Portugal	48	3	2	39	-	-	4	-	-	-
Rumänien	3	-	-	-	-	-	3	-	-	-
Russische Föderation 4)	37	27	-	-	-	-	9	1	-	-
Schweiz	2	2	-	-	-	-	-	-	-	-
Slowenien	7	1	-	1	-	-	5	-	-	-
Spanien	13	4	-	3	-	-	2	-	4	-
Turkei	1 737	942	2	528	-	-	221	-	44	-
Ukraine	4	3	-	-	-	-	1	-	-	-
Ungarn	6	3	-	-	-	1	2	-	-	-
Weißrußland	4	3	-	-	-	-	1	-	-	-
Übriges Europa	11	8	-	-	-	-	3	-	-	-
Afrika	63	23	-	13	-	-	22	-	5	-
Amerika	36	29	-	-	-	-	6	-	1	-
Asien	254	177	1	-	-	1	63	2	10	-
Australien/Ozeanien	2	2	-	-	-	-	-	-	-	-
Sonstige 5)	349	55	-	292	-	-	1	-	1	-
<b>Zusammen . . .</b>	<b>3 302</b>	<b>1 661</b>	<b>6</b>	<b>1 043</b>	<b>-</b>	<b>3</b>	<b>484</b>	<b>3</b>	<b>102</b>	<b>-</b>

1) Ohne 245 Schülerinnen der Eingangsstufe in Hessen.  
Nachweis erfolgt bei den Grundschulen  
und Nordirland

3) Serbien und Montenegro

4) Einschl. G U S

5) Staatenlos, ungeklärte Staatsangehörigkeit und ohne Angabe

### 3 Schulkindergärten 1994

#### 3.1 Schulen, Klassen, Schüler, Lehrer und Unterrichtsstunden nach rechtlichem Status der Schulen

Land	Schulen	Klassen	Schüler		Lehrer			Unterrichtsstunden der		
			insgesamt	dar.: Ausländer	voll-	teil- beschäftigt	stunden- weise	voll-	teil- beschäftigten Lehrer	stunden- weise
<b>Insgesamt</b>										
<b>Deutschland</b> .....	<b>2 747</b>	<b>3 601</b>	<b>44 467</b>	<b>9 992</b>	<b>2 438</b>	<b>1 078</b>	<b>813</b>	<b>64 851</b>	<b>21 520</b>	<b>4 106</b>
Baden-Württemberg 1) .....	457	933	9 196	1 834	709	292	796	21 618	6 033	3 979
Bremen .....	71	78	1 057	318	51	20	-	1 233	348	-
Hamburg 2) .....	12	16	148	18	-	-	-	-	-	-
Hessen .....	377	412	5 017	1 650	456	-	4	10 548	-	32
Mecklenburg-Vorpommern 3) .....	2	2	12	-	2	-	-	33	-	-
Niedersachsen .....	433	480	5 690	1 063	231	276	1	5 451	5 183	12
Nordrhein-Westfalen.....	878	1 119	16 463	4 271	809	284	-	20 825	5 912	-
Rheinland - Pfalz .....	131	136	1 915	293	77	93	11	2 091	1 832	70
Saarland.....	46	61	614	136	18	15	-	859	573	-
Sachsen - Anhalt 5) .....	125	140	1 632	11	-	-	-	-	-	-
Schleswig - Holstein .....	215	224	2 723	398	85	98	1	2 193	1 639	13
<b>Öffentliche Schulen</b>										
<b>Deutschland</b> .....	<b>2 631</b>	<b>3 248</b>	<b>42 234</b>	<b>9 693</b>	<b>2 095</b>	<b>954</b>	<b>663</b>	<b>54 176</b>	<b>19 066</b>	<b>3 138</b>
Baden-Württemberg 1) .....	357	597	7 110	1 545	380	172	647	11 316	3 646	3 017
Bremen .....	71	78	1 057	318	51	20	-	1 233	348	-
Hamburg 2) .....	12	16	148	18	-	-	-	-	-	-
Hessen .....	372	407	4 974	1 647	450	-	3	10 390	-	26
Mecklenburg-Vorpommern 3) .....	2	2	12	-	-	-	-	-	-	-
Niedersachsen .....	432	479	5 683	1 061	230	276	1	5 421	5 183	12
Nordrhein-Westfalen.....	878	1 119	16 463	4 271	809	284	-	20 825	5 912	-
Rheinland - Pfalz .....	131	136	1 915	293	77	93	11	2 091	1 832	70
Saarland.....	44	57	577	132	16	12	-	771	529	-
Sachsen - Anhalt 5) .....	125	140	1 632	11	-	-	-	-	-	-
Schleswig - Holstein .....	207	217	2 663	397	80	97	1	2 096	1 616	13
<b>Private Schulen</b>										
<b>Deutschland</b> .....	<b>116</b>	<b>353</b>	<b>2 233</b>	<b>299</b>	<b>343</b>	<b>124</b>	<b>150</b>	<b>10 675</b>	<b>2 454</b>	<b>968</b>
Baden-Württemberg 1) .....	100	336	2 086	289	329	120	149	10 302	2 387	962
Bremen .....	-	-	-	-	-	-	-	-	-	-
Hamburg .....	-	-	-	-	-	-	-	-	-	-
Hessen .....	5	5	43	3	6	-	1	158	-	6
Mecklenburg-Vorpommern .....	-	-	-	-	-	-	-	-	-	-
Niedersachsen .....	1	1	7	2	1	-	-	30	-	-
Nordrhein-Westfalen.....	-	-	-	-	-	-	-	-	-	-
Rheinland - Pfalz .....	-	-	-	-	-	-	-	-	-	-
Saarland.....	2	4	37	-	2	3	-	88	44	-
Sachsen - Anhalt .....	-	-	-	-	-	-	-	-	-	-
Schleswig - Holstein .....	8	7	60	1	5	1	-	97	23	-

1) Grundschulförderklassen und Sonderschulkindergärten.

2) Nachweis der Lehrer und Unterrichtsstunden erfolgt bei den Sonderschulen.

3) Ausländische Schüler kein Nachweis vorhanden.

4) Angaben der Lehrer geschätzt.

5) Nachweis der Lehrer und Unterrichtsstunden erfolgt bei den Grundschulen.

#### 3.2 Schüler nach Geburtsjahren und Alter

Land	Insgesamt		Geburtsjahr (Alter)							
			1990 und später (4 Jahre und jünger)		1989 (5 Jahre)		1988 (6 Jahre)		1987 und früher (7 Jahre und älter)	
	insgesamt	weiblich	zusammen	weiblich	zusammen	weiblich	zusammen	weiblich	zusammen	weiblich
<b>Deutschland</b> .....	<b>44 467</b>	<b>16 074</b>	<b>1 974</b>	<b>815</b>	<b>1 943</b>	<b>727</b>	<b>31 008</b>	<b>11 064</b>	<b>9 542</b>	<b>3 468</b>
Baden-Württemberg 1) .....	9 196	3 096	1 376	548	1 296	446	5 598	1 812	926	290
Bremen .....	1 057	415	-	-	16	7	849	350	192	58
Hamburg .....	148	53	-	-	-	-	104	38	44	15
Hessen .....	5 017	1 749	-	-	89	28	3 645	1 237	1 283	484
Mecklenburg - Vorpommern .....	12	6	6	3	2	1	3	1	1	1
Niedersachsen 2) .....	5 690	1 979	-	-	60	31	4 394	1 523	1 236	425
Nordrhein-Westfalen .....	16 463	6 373	561	251	457	208	11 155	4 253	4 290	1 661
Rheinland - Pfalz .....	1 915	630	-	-	-	-	1 481	500	434	130
Saarland .....	614	225	31	13	23	6	381	137	179	69
Sachsen-Anhalt .....	1 632	541	-	-	-	-	1 231	410	401	131
Schleswig - Holstein .....	2 723	1 007	-	-	-	-	2 167	803	556	204

1) Grundschulförderklassen und Sonderschulkindergärten.

2) Nach Geburtsjahren geschätzt.

### 3 Schulkindergärten 1994

#### 3.3 Schulen, Klassen und Schüler nach Zugehörigkeit zur Schulart

Schulart	Schulen	Klassen	Schüler			Ausländische Schüler		
			insgesamt	männlich	weiblich	insgesamt	männlich	weiblich
<b>Baden-Württemberg</b>								
Grundschulen .....	242	299	5 039	3 427	1 612	1 235	675	560
Sonderschulen .....	215	634	4 157	2 673	1 484	599	327	272
<b>Zusammen ....</b>	<b>457</b>	<b>933</b>	<b>9 196</b>	<b>6 100</b>	<b>3 096</b>	<b>1 834</b>	<b>1 002</b>	<b>832</b>
<b>Bremen</b>								
Grundschulen .....	69	73	1 022	617	405	312	184	128
Sonderschulen .....	2	5	35	25	10	6	3	3
<b>Zusammen ....</b>	<b>71</b>	<b>78</b>	<b>1 057</b>	<b>642</b>	<b>415</b>	<b>318</b>	<b>187</b>	<b>131</b>
<b>Hamburg</b>								
Sonderschulen .....	12	16	148	95	53	18	11	7
<b>Zusammen ....</b>	<b>12</b>	<b>16</b>	<b>148</b>	<b>95</b>	<b>53</b>	<b>18</b>	<b>11</b>	<b>7</b>
<b>Hessen</b>								
Grundschulen .....	332	342	4 488	2 908	1 580	1 542	918	624
Gesamtschulen .....	4	4	47	31	16	8	5	3
Freie Waldorfschulen .....	1	1	11	6	5	2	-	2
Sonderschulen .....	40	65	471	323	148	98	62	36
<b>Zusammen ....</b>	<b>377</b>	<b>412</b>	<b>5 017</b>	<b>3 268</b>	<b>1 749</b>	<b>1 650</b>	<b>985</b>	<b>665</b>
<b>Mecklenburg-Vorpommern 1)</b>								
Sonderschulen .....	2	2	12	6	6	-	-	-
<b>Zusammen ....</b>	<b>2</b>	<b>2</b>	<b>12</b>	<b>6</b>	<b>6</b>	<b>-</b>	<b>-</b>	<b>-</b>
<b>Niedersachsen</b>								
Grundschulen .....	417	461	5 504	3 598	1 906	1 046	638	408
Gesamtschulen .....	1	1	10	4	6	5	2	3
Sonderschulen .....	15	18	176	109	67	12	7	5
<b>Zusammen ....</b>	<b>433</b>	<b>480</b>	<b>5 690</b>	<b>3 711</b>	<b>1 979</b>	<b>1 063</b>	<b>647</b>	<b>416</b>
<b>Nordrhein - Westfalen</b>								
Grundschulen .....	844	944	15 233	9 407	5 826	4 067	2 392	1 675
Sonderschulen .....	34	175	1 230	683	547	204	104	100
<b>Zusammen ....</b>	<b>878</b>	<b>1 119</b>	<b>16 463</b>	<b>10 090</b>	<b>6 373</b>	<b>4 271</b>	<b>2 496</b>	<b>1 775</b>
<b>Rheinland - Pfalz</b>								
Grundschulen .....	120	124	1 813	1 211	602	287	177	110
Sonderschulen .....	11	12	102	74	28	6	6	-
<b>Zusammen ....</b>	<b>131</b>	<b>136</b>	<b>1 915</b>	<b>1 285</b>	<b>630</b>	<b>293</b>	<b>183</b>	<b>110</b>
<b>Saarland</b>								
Grundschulen .....	39	48	510	320	190	129	72	57
Sonderschulen .....	7	13	104	69	35	7	4	3
<b>Zusammen ....</b>	<b>46</b>	<b>61</b>	<b>614</b>	<b>389</b>	<b>225</b>	<b>136</b>	<b>76</b>	<b>60</b>
<b>Sachsen - Anhalt</b>								
Grundschulen .....	125	140	1 632	1 091	541	11	7	4
<b>Zusammen ....</b>	<b>125</b>	<b>140</b>	<b>1 632</b>	<b>1 091</b>	<b>541</b>	<b>11</b>	<b>7</b>	<b>4</b>
<b>Schleswig - Holstein</b>								
Grundschulen .....	207	217	2 663	1 690	973	397	217	180
Freie Waldorfschulen .....	8	7	60	26	34	1	-	1
<b>Zusammen ....</b>	<b>215</b>	<b>224</b>	<b>2 723</b>	<b>1 716</b>	<b>1 007</b>	<b>398</b>	<b>217</b>	<b>181</b>
<b>Deutschland</b>								
Grundschulen .....	2 395	2 648	37 904	24 269	13 635	9 026	5 280	3 746
Gesamtschulen .....	5	5	57	35	22	13	7	6
Freie Waldorfschulen .....	9	8	71	32	39	3	-	3
Sonderschulen .....	338	940	6 435	4 057	2 378	950	524	426
<b>Insgesamt ....</b>	<b>2 747</b>	<b>3 601</b>	<b>44 467</b>	<b>28 393</b>	<b>16 074</b>	<b>9 992</b>	<b>5 811</b>	<b>4 181</b>

1) Ausländische Schüler kein Nachweis vorhanden.

### 3 Schulkindergärten 1994

#### 3.4 Ausländische Schüler nach Staatsangehörigkeit 3.4.1 Insgesamt

Land der Staatsangehörigkeit	Deutschland	Baden- Württemberg	Bremen	Hamburg	Hessen	Mecklenburg - Vor- pommern 1)	Nieder- sachsen	Nord- rhein- Westfalen	Rhein- land- Pfalz	Saar- land	Sachsen- Anhalt	Schleswig- Holstein
<b>Europa</b>	<b>8 235</b>	<b>1 533</b>	<b>211</b>	<b>14</b>	<b>1 245</b>	-	<b>880</b>	<b>3 664</b>	<b>247</b>	<b>109</b>	<b>9</b>	<b>323</b>
Albanien	119	-	-	-	25	-	17	61	9	6	1	-
Belgien	4	-	-	-	-	-	-	4	-	-	-	-
Bosnien - Herzegowina	362	-	-	-	81	-	53	171	33	11	3	10
Bulgarien	3	-	1	-	2	-	-	-	-	-	-	-
Dänemark	1	-	-	-	-	-	-	1	-	-	-	-
Finnland	2	-	1	-	1	-	-	-	-	-	-	-
Frankreich	11	-	-	-	4	-	-	-	3	3	-	1
Griechenland	219	78	4	1	30	-	18	71	7	-	-	10
Großbritannien 2)	26	-	2	-	2	-	9	11	-	-	-	2
Irland	1	-	-	-	1	-	-	-	-	-	-	-
Island	1	-	-	-	1	-	-	-	-	-	-	-
Italien	720	336	-	-	136	-	22	172	28	17	-	9
Jugoslawien 3)	1 098	181	38	-	88	-	186	534	23	16	1	31
Kroatien	154	64	-	-	27	-	12	46	5	-	-	-
Lettland	1	-	-	-	-	-	-	1	-	-	-	-
Makedonien	36	-	-	1	5	-	7	16	6	-	-	1
Moldau	1	-	-	-	-	-	-	-	-	-	1	-
Niederlande	12	-	-	-	-	-	-	11	-	-	-	1
Norwegen	1	-	1	-	-	-	-	-	-	-	-	-
Osterreich	5	-	-	-	1	-	-	1	2	-	-	1
Polen	79	-	5	-	11	-	13	34	2	1	-	13
Portugal	91	35	5	1	18	-	5	20	5	-	-	2
Rumänien	19	-	1	-	4	-	7	4	2	1	-	-
Russische Föderation 4)	67	-	4	-	12	-	20	22	-	1	2	6
Schweiz	3	-	-	-	-	-	1	1	-	-	-	1
Slowakei	2	-	-	-	-	-	-	2	-	-	-	-
Slowenien	10	5	-	-	3	-	-	1	-	-	-	1
Spanien	53	15	1	-	13	-	7	14	1	-	-	2
Tschechische Republik	4	-	-	-	3	-	-	1	-	-	-	-
Türkei	5 086	819	143	11	775	-	490	2 448	121	50	-	229
Ukraine	8	-	-	-	2	-	3	-	-	1	1	1
Ungarn	3	-	-	-	-	-	1	2	-	-	-	-
Weißrußland	7	-	-	-	-	-	5	-	-	2	-	-
Ubriges Europa	26	-	5	-	-	-	4	15	-	-	-	2
<b>Afrika</b>	<b>490</b>	<b>-</b>	<b>14</b>	<b>-</b>	<b>155</b>	<b>-</b>	<b>33</b>	<b>236</b>	<b>18</b>	<b>12</b>	<b>1</b>	<b>21</b>
<b>Amerika</b>	<b>31</b>	<b>-</b>	<b>1</b>	<b>-</b>	<b>23</b>	<b>-</b>	<b>1</b>	<b>4</b>	<b>2</b>	<b>-</b>	<b>-</b>	<b>-</b>
<b>Asien</b>	<b>786</b>	<b>-</b>	<b>42</b>	<b>-</b>	<b>195</b>	<b>-</b>	<b>130</b>	<b>326</b>	<b>24</b>	<b>15</b>	<b>1</b>	<b>53</b>
<b>Australien/Ozeanien</b>	<b>6</b>	<b>-</b>	<b>-</b>	<b>-</b>	<b>-</b>	<b>-</b>	<b>-</b>	<b>6</b>	<b>-</b>	<b>-</b>	<b>-</b>	<b>-</b>
<b>Sonstige 5)</b>	<b>444</b>	<b>301</b>	<b>50</b>	<b>4</b>	<b>32</b>	<b>-</b>	<b>19</b>	<b>35</b>	<b>2</b>	<b>-</b>	<b>-</b>	<b>1</b>
<b>Insgesamt ...</b>	<b>9 992</b>	<b>1 834</b>	<b>318</b>	<b>18</b>	<b>1 650</b>	<b>-</b>	<b>1 063</b>	<b>4 271</b>	<b>293</b>	<b>136</b>	<b>11</b>	<b>398</b>

1) Kein Nachweis vorhanden  
2) und Nordirland  
3) Serbien und Montenegro

4) Einschl. G.U.S.  
5) Staatenlos, ungeklärte Staatsangehörigkeit und ohne Angabe

### 3 Schulkindergärten 1994

#### 3 4 Ausländische Schüler nach Staatsangehörigkeit 3 4 2 Weiblich

Land der Staatsangehörigkeit	Deutschland	Baden- Württemberg 1)	Bremen	Hamburg	Hessen	Mecklen- burg - Vor- pommern 2)	Nieder- sachsen	Nord- rhein- Westfalen	Rhein- land- Pfalz	Saar- land	Sachsen- Anhalt	Schleswig- Holstein
Europa	3 468	694	84	4	499	-	354	1 548	94	43	3	145
Albanien	58	-	-	-	13	-	12	24	6	2	1	-
Belgien	1	-	-	-	-	-	-	1	-	-	-	-
Bosnien - Herzegowina	157	-	-	-	38	-	21	73	15	4	1	5
Bulgarien	3	-	1	-	2	-	-	-	-	-	-	-
Dänemark	1	-	-	-	-	-	-	1	-	-	-	-
Finnland	1	-	1	-	-	-	-	-	-	-	-	-
Frankreich	2	-	-	-	-	-	-	-	1	1	-	-
Griechenland	101	35	-	-	14	-	8	36	2	-	-	6
Großbritannien 3)	12	-	1	-	-	-	6	4	-	-	-	1
Irland	1	-	-	-	1	-	-	-	-	-	-	-
Island	1	-	-	-	1	-	-	-	-	-	-	-
Italien	289	152	-	-	38	-	9	67	11	8	-	4
Jugoslawien 4)	472	82	14	-	33	-	87	224	8	7	1	16
Kroatien	70	29	-	-	13	-	1	24	3	-	-	-
Lettland	1	-	-	-	-	-	-	1	-	-	-	-
Makedonien	11	-	-	-	-	-	2	7	2	-	-	-
Niederlande	6	-	-	-	-	-	-	6	-	-	-	-
Norwegen	1	-	1	-	-	-	-	-	-	-	-	-
Osterreich	1	-	-	-	-	-	-	-	1	-	-	-
Polen	27	-	-	-	3	-	3	15	-	1	-	5
Portugal	37	16	-	-	5	-	4	9	2	-	-	1
Rumänien	9	-	1	-	1	-	4	1	2	-	-	-
Russische Föderation 5)	19	-	1	-	5	-	4	7	-	-	-	2
Schweiz	2	-	-	-	-	-	-	1	-	-	-	1
Slowenien	3	2	-	-	-	-	-	1	-	-	-	-
Spanien	23	7	-	-	7	-	1	5	1	-	-	2
Tschechische Republik	2	-	-	-	2	-	-	-	-	-	-	-
Turkei	2 144	371	62	4	323	-	186	1 036	40	20	-	102
Ukraine	1	-	-	-	-	-	1	-	-	-	-	-
Ungarn	2	-	-	-	-	-	1	1	-	-	-	-
Weißrußland	1	-	-	-	-	-	1	-	-	-	-	-
Übriges Europa	9	-	2	-	-	-	3	4	-	-	-	-
Afrika	188	-	8	-	61	-	13	87	5	8	-	6
Amerika	10	-	1	-	6	-	1	1	1	-	-	-
Asien	325	-	23	-	85	-	42	127	9	9	1	29
Australien/Ozeanien	2	-	-	-	-	-	-	2	-	-	-	-
Sonstige 6)	188	138	15	3	14	-	6	10	1	-	-	1
<b>Zusammen ...</b>	<b>4 181</b>	<b>832</b>	<b>131</b>	<b>7</b>	<b>665</b>	<b>-</b>	<b>416</b>	<b>1 775</b>	<b>110</b>	<b>60</b>	<b>4</b>	<b>181</b>

1) Geschlechterspezifische Verteilung geschätzt

2) Kein Nachweis vorhanden

3) und Nordirland

4) Serbien und Montenegro

5) Einschl. G.U.S.

6) Staatenlos, ungeklärte Staatsangehörigkeit und ohne Angabe

## 4 Grundschulen 1994

### 4.1 Schulen, Klassen, Schüler, Lehrer und Unterrichtsstunden nach rechtlichem Status der Schulen

Land	Schulen	Klassen	Schüler		Lehrer			Unterrichtsstunden der		
			insgesamt	dar.: Ausländer	voll- beschäftigt	teil- beschäftigt	stunden- weise	voll- beschäftigten Lehrer	teil- beschäftigten Lehrer	stunden- weise
<b>Insgesamt</b>										
<b>Deutschland</b> .....	<b>17 895</b>	<b>159 787</b>	<b>3 558 906</b>	<b>344 844</b>	<b>105 145</b>	<b>95 755</b>	<b>18 621</b>	<b>2 467 334</b>	<b>1 790 288</b>	<b>127 643</b>
Baden - Württemberg 1) .....	2 480	20 101	446 087	67 111	13 490	14 249	4 670	317 873	253 900	34 448
Bayern .....	2 381	20 536	498 122	43 499	15 607	10 058	8 408	357 759	181 851	64 834
Berlin .....	495	6 327	147 010	21 086	6 608	2 018	226	149 601	33 479	1 563
Brandenburg 2) .....	568	5 451	123 892	625	2 595	7 222	43	59 049	164 689	291
Bremen .....	93	1 093	24 475	4 423	788	757	25	18 580	12 938	168
Hamburg 3) .....	226	2 192	50 009	9 942	1 309	1 666	20	33 603	33 037	143
Hessen 4).....	1 167	11 080	239 426	38 889	7 883	4 610	932	199 512	76 434	4 430
Mecklenburg - Vorpommern 3) .....	568	5 417	108 237	418	3 163	2 582	16	72 893	52 837	364
Niedersachsen .....	1 853	15 859	328 158	25 352	9 113	9 739	510	219 658	186 358	3 763
Nordrhein - Westfalen .....	3 414	33 075	763 398	107 707	22 392	17 672	209	527 151	313 933	982
Rheinland - Pfalz .....	976	7 671	172 490	14 054	5 834	3 513	2 391	135 958	64 225	9 277
Saarland 1) .....	273	2 106	44 155	3 896	1 433	785	262	36 269	15 701	818
Sachsen .....	1 247	10 468	228 654	931	2 595	10 210	36	54 535	216 950	209
Sachsen - Anhalt 5) .....	823	6 836	143 080	586	3 367	5 385	231	77 274	92 589	1 715
Schleswig - Holstein .....	629	5 226	109 047	5 823	2 964	3 367	357	71 190	57 816	2 879
Thüringen .....	702	6 349	132 666	502	6 004	1 922	285	136 429	33 551	1 759
<b>Öffentliche Schulen</b>										
<b>Deutschland</b> .....	<b>17 638</b>	<b>158 430</b>	<b>3 528 576</b>	<b>340 989</b>	<b>104 125</b>	<b>95 087</b>	<b>18 439</b>	<b>2 439 887</b>	<b>1 776 709</b>	<b>126 299</b>
Baden - Württemberg 1) .....	2 458	19 907	441 471	66 818	13 374	14 154	4 628	314 818	251 983	34 174
Bayern .....	2 308	20 218	491 160	41 794	15 386	9 883	8 353	352 039	178 350	64 396
Berlin .....	473	6 173	143 214	20 658	6 475	1 905	206	146 765	31 598	1 423
Brandenburg 2) .....	565	5 439	123 730	620	2 587	7 219	37	58 839	164 647	235
Bremen .....	86	1 035	23 035	4 291	740	729	24	17 420	12 470	163
Hamburg 3) .....	206	2 017	45 753	9 127	1 216	1 607	14	31 450	31 858	98
Hessen 4).....	1 154	11 013	238 080	38 722	7 860	4 592	927	195 800	74 904	4 300
Mecklenburg - Vorpommern 3) .....	566	5 414	108 179	412	3 160	2 582	16	72 829	52 837	364
Niedersachsen .....	1 849	15 848	328 023	25 350	9 106	9 732	510	219 483	186 261	3 762
Nordrhein - Westfalen .....	3 398	32 976	761 032	107 663	22 323	17 599	197	525 464	312 618	908
Rheinland - Pfalz .....	965	7 588	170 515	13 930	5 775	3 456	2 374	134 530	63 294	9 194
Saarland 1) .....	269	2 088	43 761	3 880	1 416	781	260	35 862	15 640	807
Sachsen .....	1 242	10 447	228 258	917	2 584	10 201	30	54 235	216 725	158
Sachsen - Anhalt 5).....	822	6 831	142 983	586	3 358	5 385	231	77 157	92 589	1 715
Schleswig - Holstein .....	578	5 092	106 797	5 719	2 766	3 340	347	66 890	57 384	2 843
Thüringen .....	699	6 344	132 585	502	5 999	1 922	285	136 306	33 551	1 759
<b>Private Schulen</b>										
<b>Deutschland</b> .....	<b>257</b>	<b>1 357</b>	<b>30 330</b>	<b>3 855</b>	<b>1 020</b>	<b>668</b>	<b>182</b>	<b>27 447</b>	<b>13 579</b>	<b>1 344</b>
Baden - Württemberg 1) .....	22	194	4 616	293	116	95	42	3 055	1 917	274
Bayern .....	73	318	6 962	1 705	221	175	55	5 720	3 501	438
Berlin .....	22	154	3 796	428	133	113	20	2 836	1 881	140
Brandenburg 2) .....	3	12	162	5	8	3	6	210	42	56
Bremen .....	7	58	1 440	132	48	28	1	1 160	468	5
Hamburg 3) .....	20	175	4 256	815	93	59	6	2 153	1 179	45
Hessen 4).....	13	67	1 346	167	23	18	5	3 712	1 530	130
Mecklenburg - Vorpommern 3) .....	2	3	58	6	3	-	-	64	-	-
Niedersachsen .....	4	11	135	2	7	7	-	175	97	1
Nordrhein - Westfalen .....	16	99	2 366	44	69	73	12	1 687	1 315	74
Rheinland - Pfalz .....	11	83	1 975	124	59	57	17	1 428	931	83
Saarland 1) .....	4	18	394	16	17	4	2	407	61	11
Sachsen .....	5	21	396	14	11	9	6	300	225	51
Sachsen - Anhalt 5).....	1	5	97	-	9	-	-	117	-	-
Schleswig - Holstein .....	51	134	2 250	104	198	27	10	4 300	432	36
Thüringen .....	3	5	81	-	5	-	-	123	-	-

1) Angaben der Lehrer und Unterrichtsstunden geschätzt.

2) Lehrer und Unterrichtsstunden einschl. schulartunabhängiger Orientierungsstufe.

3) Angaben der Lehrer geschätzt

4) Lehrer und Unterrichtsstunden einschl. Vorklassen.

5) Lehrer und Unterrichtsstunden einschl. Schulkindergärten; bei den privaten Schulen kein Nachweis nach dem Beschäftigungsumfang.

## 4 Grundschulen 1994

### 4.2 Klassen nach Jahrgangs- und kombinierten Klassen \*)

Land	Insgesamt	Jahrgangsklasse				Kombinierte Klassen	Ohne Angabe
		1	2	3	4		
<b>Deutschland.....</b>	<b>159 787</b>	<b>40 891</b>	<b>40 007</b>	<b>38 668</b>	<b>37 973</b>	<b>1 505</b>	<b>743</b>
Baden - Württemberg .....	20 101	5 164	4 982	4 749	4 621	585	-
Bayern .....	20 536	5 315	5 146	4 911	4 838	326	-
Berlin .....	6 327	1 608	1 613	1 568	1 538	-	-
Brandenburg .....	5 451	1 333	1 348	1 376	1 394	-	-
Bremen .....	1 093	281	277	268	267	-	-
Hamburg .....	2 192	566	547	548	531	-	-
Hessen .....	11 080	2 714	2 627	2 466	2 424	169	680
Mecklenburg - Vorpommern .....	5 417	1 298	1 363	1 393	1 363	-	-
Niedersachsen .....	15 859	4 170	4 029	3 793	3 682	155	30 a)
Nordrhein - Westfalen .....	33 075	8 665	8 424	8 028	7 958	-	-
Rheinland - Pfalz .....	7 671	2 000	1 931	1 865	1 798	77	-
Saarland .....	2 106	541	536	514	498	17	-
Sachsen .....	10 468	2 557	2 586	2 700	2 592	-	33
Sachsen - Anhalt .....	6 836	1 667	1 716	1 733	1 720	-	-
Schleswig - Holstein .....	5 226	1 359	1 307	1 202	1 182	176	-
Thüringen .....	6 349	1 653	1 575	1 554	1 567	-	-

\*) In dieser Tabelle sind die an Grundschulen geführten Klassen der einzelnen und kombinierten Jahrgangsstufen nachgewiesen.

a) Förderklassen für ausländische und ausgesiedelte Schüler.

### 4.3 Schüler nach Klassenstufen

Land	Insgesamt	Schüler in der ... Klassenstufe				Ohne Angabe
		1.	2.	3.	4.	
<b>Insgesamt</b>						
<b>Deutschland.....</b>	<b>3 558 906</b>	<b>933 660</b>	<b>908 575</b>	<b>868 852</b>	<b>846 745</b>	<b>1 074</b>
Baden - Württemberg .....	446 087	118 592	113 978	108 970	104 547	-
Bayern .....	498 122	131 667	126 495	121 006	118 954	-
Berlin .....	147 010	37 775	37 303	35 984	35 948	-
Brandenburg .....	123 892	30 768	30 854	31 099	31 171	-
Bremen .....	24 475	6 428	6 235	5 955	5 857	-
Hamburg .....	50 009	13 557	12 498	12 235	11 719	-
Hessen .....	239 426	63 204	61 524	58 134	56 564	-
Mecklenburg - Vorpommern .....	108 237	26 554	27 728	27 075	26 880	-
Niedersachsen .....	328 158	88 142	84 846	78 385	76 427	358 a)
Nordrhein - Westfalen .....	763 398	204 291	196 737	184 363	177 995	12
Rheinland - Pfalz .....	172 490	45 968	44 140	42 300	40 082	-
Saarland .....	44 155	11 584	11 308	10 788	10 167	308 b)
Sachsen .....	228 654	56 010	57 155	57 999	57 094	396
Sachsen - Anhalt .....	143 080	35 848	36 178	35 735	35 319	-
Schleswig - Holstein .....	109 047	29 689	28 531	26 186	24 641	-
Thüringen .....	132 666	33 583	33 065	32 638	33 380	-
<b>Weiblich</b>						
<b>Deutschland.....</b>	<b>1 744 948</b>	<b>456 071</b>	<b>444 811</b>	<b>426 864</b>	<b>416 717</b>	<b>485</b>
Baden - Württemberg .....	218 502	58 133	55 535	53 511	51 323	-
Bayern .....	245 405	64 795	62 153	59 677	58 780	-
Berlin .....	72 347	18 469	18 377	17 820	17 681	-
Brandenburg .....	60 984	15 028	15 282	15 277	15 397	-
Bremen .....	12 031	3 142	3 083	2 892	2 914	-
Hamburg .....	24 575	6 634	6 148	6 018	5 775	-
Hessen .....	116 979	30 844	29 963	28 439	27 733	-
Mecklenburg - Vorpommern .....	53 119	12 837	13 538	13 375	13 369	-
Niedersachsen .....	159 987	42 746	41 013	38 648	37 418	162 a)
Nordrhein - Westfalen .....	374 152	99 714	96 446	90 387	87 600	5
Rheinland - Pfalz .....	84 594	22 524	21 883	20 722	19 465	-
Saarland .....	21 537	5 607	5 537	5 268	4 977	148 b)
Sachsen .....	111 991	27 315	28 000	28 245	28 261	170
Sachsen - Anhalt .....	70 334	17 595	17 634	17 664	17 441	-
Schleswig - Holstein .....	53 416	14 293	14 132	12 909	12 082	-
Thüringen .....	64 995	16 395	16 087	16 012	16 501	-

a) Förderklassen für ausländische und ausgesiedelte Schüler.

b) Einschl. kombinierter Klassenstufe.

#### 4 Grundschulen 1994

##### 4.4 Einschulungen und Nichteinschulungen zu Beginn des Schuljahres 1994/95

Land	Einschulungen				Nichteinschulungen		
	insgesamt	davon waren			insgesamt	davon waren	
		vorzeitig	fristgemäß	verspätet		Zurück- stellungen vom Schulbesuch	Be- freiungen
<b>Insgesamt</b>							
<b>Deutschland</b> .....	<b>914 596</b>	<b>23 206</b>	<b>820 073</b>	<b>71 317</b>	<b>77 599</b>	<b>77 353</b>	<b>246</b>
Baden - Württemberg .....	117 277	1 726	105 559	9 992	10 767	10 767	-
Bayern .....	129 554	5 386	118 920	5 248	5 473	5 473	-
Berlin .....	37 024	987	32 203	3 834	4 143	4 143	-
Brandenburg .....	30 258	450	27 854	1 954	2 693	2 693	-
Bremen .....	6 428	429	4 851	1 148	-	-	-
Hamburg .....	13 557	426	11 565	1 566	1 553	1 474	79
Hessen .....	62 142	4 687	52 493	4 962	6 672	6 658	14
Mecklenburg - Vorpommern .....	26 145	370	23 126	2 649	2 303	2 303	-
Niedersachsen .....	86 475	2 152	75 862	8 461	8 392	8 296	96
Nordrhein - Westfalen .....	197 494	3 274	179 844	14 376	17 360	17 360	-
Rheinland - Pfalz .....	44 755	816	40 655	3 284	3 643	3 636	7
Saarland .....	11 643	449	10 433	761	731	682	49
Sachsen .....	54 927	698	49 773	4 456	5 540	5 540	-
Sachsen - Anhalt .....	35 263	358	32 667	2 238	2 752	2 752	-
Schleswig - Holstein .....	29 210	600	24 168	4 442	3 794	3 794	-
Thüringen .....	32 444	398	30 100	1 946	1 783	1 782	1
<b>Männlich</b>							
<b>Deutschland</b> .....	<b>466 555</b>	<b>9 117</b>	<b>412 820</b>	<b>44 618</b>	<b>49 415</b>	<b>49 270</b>	<b>145</b>
Baden - Württemberg .....	59 529	580	52 643	6 306	6 926	6 926	-
Bayern .....	65 672	2 102	60 220	3 350	3 514	3 514	-
Berlin .....	18 892	408	16 139	2 345	2 574	2 574	-
Brandenburg .....	15 436	160	14 085	1 191	1 725	1 725	-
Bremen .....	3 286	179	2 399	708	-	-	-
Hamburg .....	6 923	162	5 806	955	1 005	957	48
Hessen .....	31 725	2 115	26 442	3 168	4 302	4 294	8
Mecklenburg - Vorpommern .....	13 450	146	11 660	1 644	1 462	1 462	-
Niedersachsen .....	44 436	771	38 334	5 331	5 492	5 429	63
Nordrhein - Westfalen .....	100 896	1 262	90 519	9 115	10 754	10 754	-
Rheinland - Pfalz .....	22 732	270	20 482	1 980	2 279	2 276	3
Saarland .....	6 014	195	5 364	455	451	428	23
Sachsen .....	28 044	290	25 003	2 751	3 514	3 514	-
Sachsen - Anhalt .....	17 897	137	16 408	1 352	1 804	1 804	-
Schleswig - Holstein .....	15 114	199	12 135	2 780	2 444	2 444	-
Thüringen .....	16 509	141	15 181	1 187	1 169	1 169	-
<b>Weiblich</b>							
<b>Deutschland</b> .....	<b>448 041</b>	<b>14 089</b>	<b>407 253</b>	<b>26 699</b>	<b>28 179</b>	<b>28 078</b>	<b>101</b>
Baden - Württemberg .....	57 748	1 146	52 916	3 686	3 841	3 841	-
Bayern .....	63 882	3 284	58 700	1 898	1 954	1 954	-
Berlin .....	18 132	579	16 064	1 489	1 569	1 569	-
Brandenburg .....	14 822	290	13 769	763	968	968	-
Bremen .....	3 142	250	2 452	440	-	-	-
Hamburg .....	6 634	264	5 759	611	548	517	31
Hessen .....	30 417	2 572	26 051	1 794	2 370	2 364	6
Mecklenburg - Vorpommern .....	12 695	224	11 466	1 005	841	841	-
Niedersachsen .....	42 039	1 381	37 528	3 130	2 900	2 867	33
Nordrhein - Westfalen .....	96 598	2 012	89 325	5 261	6 606	6 606	-
Rheinland - Pfalz .....	22 023	546	20 173	1 304	1 364	1 360	4
Saarland .....	5 629	254	5 069	306	280	254	26
Sachsen .....	26 883	408	24 770	1 705	2 026	2 026	-
Sachsen - Anhalt .....	17 366	221	16 259	886	948	948	-
Schleswig - Holstein .....	14 096	401	12 033	1 662	1 350	1 350	-
Thüringen .....	15 935	257	14 919	759	614	613	1



4 Grundschulen 1994

4.5 Schüler nach Geburtsjahren und Alter

Land	Insgesamt	Geburtsjahr (Alter)						
		1988 und später (6 Jahre u. jünger)	1987 (7 Jahre)	1986 (8 Jahre)	1985 (9 Jahre)	1984 (10 Jahre)	1983 (11 Jahre)	1982 und früher (12 Jahre u. älter)
<b>Insgesamt</b>								
<b>Deutschland</b> .....	<b>3 558 906</b>	<b>409 749</b>	<b>870 162</b>	<b>865 000</b>	<b>833 176</b>	<b>511 011</b>	<b>62 265</b>	<b>7 543 a)</b>
Baden-Württemberg .....	446 087	50 086	110 374	109 222	103 409	65 012	7 259	725
Bayern .....	498 122	65 324	123 531	122 941	116 455	63 998	5 189	684
Berlin .....	147 010	16 162	35 735	35 690	34 699	21 730	2 602	392
Brandenburg .....	123 892	13 274	30 127	29 664	30 409	18 931	1 368	119
Bremen .....	24 475	2 696	5 694	5 935	5 643	3 583	814	110
Hamburg .....	50 009	6 068	12 223	11 963	11 689	7 060	916	90
Hessen .....	239 426	28 078	58 320	57 883	55 044	34 188	5 260	653
Mecklenburg-Vorpommern .....	108 237	10 732	26 644	26 078	26 196	16 674	1 673	240
Niedersachsen 1) .....	328 158	34 752	77 150	80 202	80 136	48 633	6 661	624
Nordrhein-Westfalen .....	763 398	91 219	187 092	184 839	173 915	107 175	16 966	2 192
Rheinland - Pfalz .....	172 490	20 151	42 396	42 148	39 590	24 484	3 272	449
Saarland .....	44 155	5 605	10 946	10 983	10 228	5 647	671	75
Sachsen .....	228 654	23 203	55 761	55 005	55 602	35 479	3 175	429 a)
Sachsen-Anhalt .....	143 080	15 962	34 974	34 384	34 041	21 536	1 955	228
Schleswig - Holstein .....	109 047	11 846	26 746	26 088	24 347	16 621	3 008	391
Thüringen .....	132 666	14 591	32 449	31 975	31 773	20 260	1 476	142
<b>Männlich</b>								
<b>Deutschland</b> .....	<b>1 813 958</b>	<b>197 824</b>	<b>442 785</b>	<b>439 510</b>	<b>423 274</b>	<b>269 698</b>	<b>36 607</b>	<b>4 260 a)</b>
Baden-Württemberg .....	227 585	24 019	56 394	55 575	52 774	34 267	4 155	401
Bayern .....	252 717	31 519	62 915	62 348	58 851	33 780	2 945	359
Berlin .....	74 663	7 745	18 030	18 107	17 487	11 534	1 540	220
Brandenburg .....	62 908	6 455	15 219	14 911	15 529	9 833	881	80
Bremen .....	12 444	1 246	2 824	3 051	2 886	1 883	490	64
Hamburg .....	25 434	2 865	6 170	6 185	5 835	3 782	550	47
Hessen .....	122 447	13 398	29 663	29 532	28 196	18 236	3 049	373
Mecklenburg-Vorpommern .....	55 118	5 171	13 613	13 234	13 228	8 638	1 066	168
Niedersachsen 1) .....	168 171	16 705	39 362	40 941	40 795	26 058	3 942	368
Nordrhein-Westfalen .....	389 246	44 411	95 303	93 823	88 263	56 491	9 789	1 166
Rheinland - Pfalz .....	87 896	9 669	21 369	21 370	20 194	13 102	1 928	264
Saarland .....	22 618	2 785	5 593	5 631	5 240	2 959	371	39
Sachsen .....	116 663	11 305	28 430	27 942	28 386	18 414	1 962	224 a)
Sachsen-Anhalt .....	72 746	7 821	17 749	17 409	17 227	11 188	1 198	154
Schleswig - Holstein .....	55 631	5 597	13 602	13 126	12 250	9 017	1 807	232
Thüringen .....	67 671	7 113	16 549	16 325	16 133	10 516	934	101
<b>Weiblich</b>								
<b>Deutschland</b> .....	<b>1 744 948</b>	<b>211 925</b>	<b>427 377</b>	<b>425 490</b>	<b>409 902</b>	<b>241 313</b>	<b>25 658</b>	<b>3 283 a)</b>
Baden-Württemberg .....	218 502	26 067	53 980	53 647	50 635	30 745	3 104	324
Bayern .....	245 405	33 805	60 616	60 593	57 604	30 218	2 244	325
Berlin .....	72 347	8 417	17 705	17 583	17 212	10 196	1 062	172
Brandenburg .....	60 984	6 819	14 908	14 753	14 880	9 098	487	39
Bremen .....	12 031	1 450	2 870	2 884	2 757	1 700	324	46
Hamburg .....	24 575	3 203	6 053	5 778	5 854	3 278	366	43
Hessen .....	116 979	14 680	28 657	28 351	26 848	15 952	2 211	280
Mecklenburg-Vorpommern .....	53 119	5 561	13 031	12 844	12 968	8 036	607	72
Niedersachsen 1) .....	159 987	18 047	37 788	39 261	39 341	22 575	2 719	256
Nordrhein-Westfalen .....	374 152	46 808	91 789	91 016	85 652	50 684	7 177	1 026
Rheinland - Pfalz .....	84 594	10 482	21 027	20 778	19 396	11 382	1 344	185
Saarland .....	21 537	2 820	5 353	5 352	4 988	2 688	300	36
Sachsen .....	111 991	11 898	27 331	27 063	27 216	17 065	1 213	205 a)
Sachsen-Anhalt .....	70 334	8 141	17 225	16 975	16 814	10 348	757	74
Schleswig - Holstein .....	53 416	6 249	13 144	12 962	12 097	7 604	1 201	159
Thüringen .....	64 995	7 478	15 900	15 650	15 640	9 744	542	41

1) Nach Geburtsjahren geschätzt.

a) Einschl. ohne Angabe.

4 Grundschulen 1994

4 6 Schüler mit fremdsprachlichem Unterricht nach Klassenstufen \*)

Klassenstufe	Englisch	Französisch	Latein	Griechisch	Spanisch	Italienisch	Russisch	Türkisch	Sonstige 1)
<b>Baden - Württemberg</b>									
1. Klassenstufe	-	-	-	-	-	-	-	-	-
2. Klassenstufe	-	-	-	-	-	-	-	-	-
3. Klassenstufe	-	-	-	-	-	-	-	-	-
4. Klassenstufe	-	-	-	-	-	-	-	-	-
Ohne Angabe	1 214	30 089	-	-	18	-	30	-	-
<b>Zusammen ...</b>	<b>1 214</b>	<b>30 089</b>	<b>-</b>	<b>-</b>	<b>18</b>	<b>-</b>	<b>30</b>	<b>-</b>	<b>-</b>
<b>Bayern</b>									
1. Klassenstufe	53	1 770	-	-	-	-	-	-	-
2. Klassenstufe	54	1 541	-	-	-	-	-	-	-
3. Klassenstufe	2 119	1 763	-	-	-	301	-	-	-
4. Klassenstufe	735	979	-	-	-	91	-	-	-
<b>Zusammen ...</b>	<b>2 961</b>	<b>6 053</b>	<b>-</b>	<b>-</b>	<b>-</b>	<b>392</b>	<b>-</b>	<b>-</b>	<b>-</b>
<b>Berlin</b>									
1. Klassenstufe	92	-	-	-	-	-	-	-	-
2. Klassenstufe	116	-	-	-	-	-	-	13	-
3. Klassenstufe	79	-	-	-	-	-	-	13	-
4. Klassenstufe	118	-	-	-	-	-	-	-	-
<b>Zusammen ...</b>	<b>405</b>	<b>-</b>	<b>-</b>	<b>-</b>	<b>-</b>	<b>-</b>	<b>-</b>	<b>26</b>	<b>-</b>
<b>Brandenburg</b>									
1. Klassenstufe	9	-	-	-	-	-	-	-	-
2. Klassenstufe	11	-	-	-	-	-	-	-	-
3. Klassenstufe	711	86	-	-	-	-	30	-	26
4. Klassenstufe	725	34	-	-	-	-	-	-	3
<b>Zusammen ...</b>	<b>1 456</b>	<b>120</b>	<b>-</b>	<b>-</b>	<b>-</b>	<b>-</b>	<b>30</b>	<b>-</b>	<b>29</b>
<b>Bremen 2)</b>									
<b>Hamburg</b>									
Ohne Angabe	1 724	-	-	104	-	1	-	1 303	29
<b>Zusammen ...</b>	<b>1 724</b>	<b>-</b>	<b>-</b>	<b>104</b>	<b>-</b>	<b>1</b>	<b>-</b>	<b>1 303</b>	<b>29</b>
<b>Hessen</b>									
3. Klassenstufe	18 777	1 169	-	-	22	49	-	-	-
4. Klassenstufe	20 506	1 386	-	-	-	37	-	-	-
Ohne Angabe	-	-	-	-	-	-	-	-	107
<b>Zusammen ...</b>	<b>39 283</b>	<b>2 555</b>	<b>-</b>	<b>-</b>	<b>22</b>	<b>86</b>	<b>-</b>	<b>-</b>	<b>107</b>
<b>Mecklenburg - Vorpommern</b>									
3. Klassenstufe	791	-	-	-	-	-	-	-	-
4. Klassenstufe	839	-	-	-	-	-	-	-	-
<b>Zusammen ...</b>	<b>1 630</b>	<b>-</b>	<b>-</b>	<b>-</b>	<b>-</b>	<b>-</b>	<b>-</b>	<b>-</b>	<b>-</b>
<b>Niedersachsen</b>									
1. Klassenstufe	14	-	-	-	-	24	-	-	-
2. Klassenstufe	17	-	-	-	-	20	-	-	-
3. Klassenstufe	5 558	54	-	-	2	13	-	-	9
4. Klassenstufe	6 662	56	-	-	-	14	-	-	22
Ohne Angabe	17	-	-	-	-	-	-	-	-
<b>Zusammen ...</b>	<b>12 268</b>	<b>110</b>	<b>-</b>	<b>-</b>	<b>2</b>	<b>71</b>	<b>-</b>	<b>-</b>	<b>31</b>

Fußnoten siehe S. 69.

## 4 Grundschulen 1994

## 4 6 Schüler mit fremdsprachlichem Unterricht nach Klassenstufen \*)

Klassenstufe	Englisch	Französisch	Latein	Griechisch	Spanisch	Italienisch	Russisch	Türkisch	Sonstige 1)
<b>Nordrhein - Westfalen</b>									
1. Klassenstufe .....	-	-	-	-	-	-	-	-	91
2. Klassenstufe .....	-	-	-	-	-	-	-	-	44
3. Klassenstufe .....	395	8	-	-	-	-	-	-	140
4. Klassenstufe .....	1 039	29	-	-	-	-	-	-	194
<b>Zusammen ...</b>	<b>1 434</b>	<b>37</b>	-	-	-	-	-	-	<b>469</b>
<b>Rheinland - Pfalz</b>									
1. Klassenstufe .....	66	566	-	-	-	-	-	-	150
2. Klassenstufe .....	71	624	-	-	-	-	-	-	116
3. Klassenstufe .....	673	1 956	-	-	-	-	-	-	167
4. Klassenstufe .....	948	1 893	-	-	-	-	-	-	84
<b>Zusammen ...</b>	<b>1 758</b>	<b>5 039</b>	-	-	-	-	-	-	<b>517</b>
<b>Saarland</b>									
2. Klassenstufe .....	-	36	-	-	-	-	-	-	-
3. Klassenstufe .....	-	10 689	-	-	-	-	-	-	-
4. Klassenstufe .....	-	10 123	-	-	-	-	-	-	-
Ohne Angabe .....	-	145	-	-	-	-	-	-	-
<b>Zusammen ...</b>	-	<b>20 993</b>	-	-	-	-	-	-	-
<b>Sachsen</b>									
1. Klassenstufe .....	24	-	-	-	-	-	-	-	566
2. Klassenstufe .....	24	-	-	-	-	-	-	-	504
3. Klassenstufe .....	51 924	2 395	-	-	193	-	229	-	1 253
4. Klassenstufe .....	52 860	2 130	-	-	165	-	290	-	1 170
<b>Zusammen ...</b>	<b>104 832</b>	<b>4 525</b>	-	-	<b>358</b>	-	<b>519</b>	-	<b>3 493</b>
<b>Sachsen - Anhalt</b>									
3. Klassenstufe .....	314	53	-	-	-	-	-	-	-
4. Klassenstufe .....	578	42	-	-	-	-	-	-	-
<b>Zusammen ...</b>	<b>892</b>	<b>95</b>	-	-	-	-	-	-	-
<b>Schleswig - Holstein 2)</b>									
<b>Thüringen</b>									
1. Klassenstufe .....	8	-	-	-	-	-	-	-	-
2. Klassenstufe .....	5	-	-	-	-	-	-	-	-
3. Klassenstufe .....	9 184	222	-	-	-	-	97	-	-
4. Klassenstufe .....	9 819	244	-	-	-	-	79	-	-
<b>Zusammen ...</b>	<b>19 016</b>	<b>466</b>	-	-	-	-	<b>176</b>	-	-
<b>Deutschland</b>									
1. Klassenstufe .....	266	2 336	-	-	-	24	-	-	807
2. Klassenstufe .....	298	2 201	-	-	-	20	-	13	664
3. Klassenstufe .....	90 525	18 395	-	-	217	363	356	13	1 595
4. Klassenstufe .....	94 829	16 916	-	-	165	142	369	-	1 473
Ohne Angabe .....	2 955	30 234	-	104	18	1	30	1 303	136
<b>Insgesamt ...</b>	<b>188 873</b>	<b>70 082</b>	-	<b>104</b>	<b>400</b>	<b>550</b>	<b>755</b>	<b>1 329</b>	<b>4 675</b>

\*) Mehrfachzählungen möglich, jeder Schüler wurde entsprechend der Zahl der belegten Fremdsprachen gezählt.

1) Einschl. ohne Angabe.  
2) Kein Nachweis vorhanden.

Lfd Nr	Land der Staatsangehörigkeit	Deutschland 1)	Baden-Württemberg	Bayern	Berlin	Brandenburg	Bremen	Hamburg	Hessen 1)
1	Europa	286 953	61 065	39 513	17 508	446	2 936	6 106	29 038
2	Albanien	3 719	254	501	166	4	-	-	394
3	Andorra	1	1	-	-	-	-	-	-
4	Belgien 2)	431	28	56	14	-	-	7	50
5	Bosnien - Herzegowina	22 776	4 736	5 847	1 726	112	-	667	1 893
6	Bulgarien	626	20	121	71	49	5	-	79
7	Dänemark	338	26	20	13	1	2	18	17
8	Estland	56	14	9	4	1	-	-	2
9	Finnland	231	13	36	-	-	2	-	52
10	Frankreich	1 955	615	315	165	2	7	38	215
11	Griechenland	12 805	3 663	2 274	337	6	50	294	1 271
12	Großbritannien 3)	2 634	338	459	172	3	22	70	363
13	Irland	152	31	27	-	1	-	7	33
14	Island	42	23	-	-	-	-	-	4
15	Italien	27 149	9 874	2 875	270	2	33	182	3 437
16	Jugoslawien 4)	30 653	6 455	3 384	1 813	90	388	349	2 183
17	Kroatien	9 612	3 314	1 937	399	1	-	219	1 128
18	Lettland	124	17	19	12	-	-	-	11
19	Liechtenstein	1	1	-	-	-	-	-	-
20	Litauen	107	2	9	12	-	-	-	9
21	Luxemburg	59	9	8	-	-	-	1	9
22	Makedonien	1 203	403	-	-	3	-	80	98
23	Moldau	31	2	7	8	-	-	-	2
24	Monaco	1	1	-	-	-	-	-	-
25	Niederlande	1 340	124	109	27	6	10	17	77
26	Norwegen	71	2	10	-	-	1	-	8
27	Österreich	2 037	332	1 129	75	4	9	-	126
28	Polen	6 492	814	849	775	23	125	-	625
29	Portugal	4 343	1 201	150	30	1	143	327	475
30	Rumänien	1 778	422	525	45	18	9	-	207
31	Russische Föderation 5)	4 325	238	633	627	56	76	-	286
32	Schweden	195	18	48	-	1	-	-	26
33	Schweiz	558	241	93	32	1	2	-	46
34	Slowakei	99	6	42	5	1	-	-	7
35	Slowenien	555	199	158	23	4	-	5	34
36	Spanien	3 104	602	192	33	-	12	59	568
37	Tschechische Republik	736	56	355	25	2	2	-	120
38	Türkei	141 930	24 812	16 576	10 236	32	1 952	3 766	15 026
39	Ukraine	686	61	198	170	12	-	-	46
40	Ungarn	794	44	263	41	6	3	-	101
41	Weißrußland	376	34	79	88	4	-	-	10
42	Übriges Europa	2 828	2 019	200	94	-	83	-	-
43	Afrika	14 806	1 459	681	336	18	120	177	3 424
44	Amerika	4 157	942	952	220	2	45	-	741
45	Asien	31 571	3 278	2 190	2 447	156	605	-	5 090
46	Australien/Ozeanien	264	31	48	11	1	-	-	17
47	Sonstige 6)	7 640	336	115	564	2	717	3 659	1 126
48	Insgesamt	345 391	67 111	43 499	21 086	625	4 423	9 942	39 436

1) Einschl. 547 Schüler der Eingangsstufe in Hessen

2) In Bayern: Beneluxländer

3) und Nordirland

4) Serbien und Montenegro

schulen 1994

nach Staatsangehörigkeit  
gesamt

Mecklen- burg - Vorpommern	Nieder- sachsen	Nord- rhein- Westfalen	Rhein- land- Pfalz	Saar- land	Sachsen	Sachsen- Anhalt	Schleswig- Holstein	Thüringen	Lfd Nr
266	20 249	89 277	11 343	3 250	570	420	4 600	366	1
10	432	1 433	325	98	17	14	53	18	2
-	-	-	-	-	-	-	-	-	3
1	20	225	19	7	-	1	3	-	4
60	1 312	4 523	1 183	251	126	139	127	74	5
13	53	77	34	24	32	17	12	19	6
4	34	47	8	1	1	-	146	-	7
-	4	13	5	-	-	-	4	-	8
4	29	58	7	-	8	2	20	-	9
2	90	306	123	63	4	-	10	-	10
6	653	3 756	303	35	9	10	136	2	11
1	309	719	102	6	3	1	62	4	12
-	10	35	2	1	-	-	5	-	13
-	2	6	2	1	-	-	4	-	14
-	1 040	7 124	1 311	884	8	2	105	2	15
77	2 839	10 975	785	391	137	105	540	142	16
2	358	1 648	509	45	5	2	45	-	17
-	8	44	6	-	4	1	2	-	18
-	-	-	-	-	-	-	-	-	19
1	11	50	3	-	-	-	7	3	20
-	2	9	11	10	-	-	-	-	21
-	82	343	191	-	-	-	3	-	22
-	8	-	1	-	-	2	-	1	23
-	-	-	-	-	-	-	-	-	24
7	222	614	63	10	5	21	28	-	25
3	14	22	5	-	1	-	5	-	26
1	52	201	68	9	3	-	27	1	27
13	785	1 796	337	62	28	6	249	5	28
-	264	1 479	199	8	2	-	62	2	29
10	118	332	41	10	13	10	17	1	30
30	5 19	1 306	202	91	61	37	144	19	31
-	20	58	6	1	-	-	17	-	32
-	27	80	14	6	2	1	12	1	33
1	2	29	-	-	5	1	-	-	34
1	13	92	19	1	6	-	-	-	35
-	285	1 201	90	4	1	3	54	-	36
-	29	102	23	3	9	1	6	3	37
8	10 196	50 099	5 257	1 217	37	13	2 674	29	38
5	88	-	30	7	16	17	10	26	39
-	43	204	38	2	19	12	10	8	40
1	137	-	4	2	8	2	1	6	41
5	139	271	17	-	-	-	-	-	42
8	941	6 534	669	151	38	7	215	28	43
3	224	509	361	31	22	7	94	4	44
141	3 686	10 612	1 497	451	283	152	879	104	45
-	12	136	2	-	1	-	5	-	46
-	240	639	182	13	17	-	30	-	47
418	25 352	107 707	14 054	3 896	931	586	5 823	502	48

5) Einschl G U S

6) Staatenlos, ungeklärte Staatsangehörigkeit und ohne Angabe

Lfd Nr	Land der Staatsangehörigkeit	Deutschland 1)	Baden-Württemberg	Bayern	Berlin	Brandenburg	Bremen	Hamburg	Hessen 1)
1	Europa .....	139 635	29 665	19 192	8 602	216	1 457	2 912	14 118
2	Albanien .....	1 732	118	217	75	3	-	-	184
3	Andorra .....	1	1	-	-	-	-	-	-
4	Belgien 2) .....	208	13	22	5	-	-	4	24
5	Bosnien - Herzegowina .....	11 222	2 297	2 898	827	54	-	317	960
6	Bulgarien .....	302	12	59	31	19	2	-	41
7	Dänemark .....	167	8	6	7	-	1	8	10
8	Estland .....	30	8	5	2	-	-	-	2
9	Finnland .....	130	9	19	-	-	-	-	29
10	Frankreich .....	941	287	163	68	1	2	24	103
11	Griechenland .....	6 168	1 736	1 094	150	5	26	119	625
12	Großbritannien 3) .....	1 328	181	233	95	1	13	35	180
13	Irland .....	73	15	13	-	-	-	2	22
14	Island .....	25	16	-	-	-	-	-	3
15	Italien .....	13 316	4 878	1 386	135	-	17	73	1 674
16	Jugoslawien 4) .....	14 841	3 098	1 609	867	43	186	158	1 047
17	Kroatien .....	4 690	1 593	932	217	-	-	122	543
18	Lettland .....	51	9	6	7	-	-	-	4
19	Liechtenstein .....	1	1	-	-	-	-	-	-
20	Litauen .....	44	-	4	6	-	-	-	3
21	Luxemburg .....	30	6	5	-	-	-	1	4
22	Makedonien .....	579	196	-	-	2	-	32	46
23	Moldau .....	18	1	2	6	-	-	-	1
24	Monaco .....	-	-	-	-	-	-	-	-
25	Niederlande .....	643	55	58	11	3	6	9	34
26	Norwegen .....	35	2	7	-	-	-	-	4
27	Österreich .....	987	161	560	28	3	6	-	55
28	Polen .....	3 104	374	397	391	12	68	-	302
29	Portugal .....	2 118	593	56	17	-	69	159	206
30	Rumänien .....	852	198	258	23	5	3	-	96
31	Russische Föderation 5) .....	2 066	118	326	291	34	34	-	130
32	Schweden .....	96	10	20	-	-	-	-	13
33	Schweiz .....	261	107	44	16	-	1	-	21
34	Slowakei .....	49	4	21	3	-	-	-	6
35	Slowenien .....	268	104	79	11	2	-	3	13
36	Spanien .....	1 563	286	97	13	-	8	29	291
37	Tschechische Republik .....	349	31	166	9	2	1	-	55
38	Turkei .....	69 130	12 110	8 079	5 098	17	971	1 817	7 309
39	Ukraine .....	340	35	96	89	6	-	-	25
40	Ungarn .....	366	23	120	13	2	1	-	47
41	Weißrußland .....	173	15	34	48	2	-	-	6
42	Übriges Europa .....	1 338	956	101	43	-	42	-	-
43	Afrika .....	7 274	714	366	177	8	64	81	1 611
44	Amerika .....	2 034	460	459	105	2	14	-	363
45	Asien .....	15 311	1 590	1 078	1 204	74	272	-	2 423
46	Australien/Ozeanien .....	132	16	24	4	1	-	-	9
47	Sonstige 6) .....	3 722	184	50	262	-	347	1 781	555
48	<b>Zusammen ...</b>	<b>168 108</b>	<b>32 629</b>	<b>21 169</b>	<b>10 354</b>	<b>301</b>	<b>2 154</b>	<b>4 774</b>	<b>19 079</b>

1) Einschl. 245 Schülerinnen der Eingangsstufe in Hessen

2) In Bayern: Beneluxländer

3) und Nordirland

4) Serbien und Montenegro

schulen 1994

nach Staatsangehörigkeit  
lich

Mecklen- burg - Vorpommern	Nieder- sachsen	Nord- rhein- Westfalen	Rhein- land- Pfalz	Saar- land	Sachsen	Sachsen- Anhalt	Schleswig- Holstein	Thüringen	Lfd Nr
141	9 665	43 562	5 555	1 629	260	181	2 315	165	1
5	208	678	149	53	7	5	25	5	2
-	-	-	-	-	-	-	-	-	3
-	13	113	7	4	-	1	2	-	4
34	656	2 258	570	130	58	57	78	28	5
9	27	43	17	10	15	7	2	8	6
3	20	22	5	-	1	-	76	-	7
-	2	7	2	-	-	-	2	-	8
1	16	35	4	-	6	1	10	-	9
-	46	153	56	31	3	-	4	-	10
5	316	1 827	160	21	3	4	77	-	11
-	145	346	56	3	2	-	37	1	12
-	4	13	2	-	-	-	2	-	13
-	1	3	1	-	-	-	1	-	14
-	529	3 489	650	426	6	1	52	-	15
32	1 419	5 351	380	196	56	48	277	74	16
2	186	795	252	25	3	1	19	-	17
-	3	14	3	-	3	1	1	-	18
-	-	-	-	-	-	-	-	-	19
1	5	21	2	-	-	-	2	-	20
-	-	5	3	6	-	-	-	-	21
-	32	180	91	-	-	-	-	-	22
-	5	-	1	-	-	1	-	1	23
-	-	-	-	-	-	-	-	-	24
4	87	306	33	7	3	13	14	-	25
3	8	7	3	-	-	-	1	-	26
1	25	96	34	4	-	-	14	-	27
3	354	862	171	29	14	1	122	4	28
-	150	732	97	6	1	-	30	2	29
5	61	159	23	5	6	2	8	-	30
20	231	604	99	46	28	17	79	9	31
-	8	34	4	-	-	-	7	-	32
-	15	41	5	3	2	-	5	1	33
-	1	11	-	-	2	1	-	-	34
-	5	42	6	1	2	-	-	-	35
-	141	621	43	3	-	1	30	-	36
-	9	50	14	2	5	-	3	2	37
5	4 764	24 417	2 572	614	15	6	1 322	14	38
5	30	-	20	2	7	9	5	11	39
-	18	106	14	1	9	2	7	3	40
-	58	-	1	1	3	2	1	2	41
3	67	121	5	-	-	-	-	-	42
4	446	3 251	332	80	17	5	102	16	43
1	121	264	163	16	10	5	49	2	44
68	1 813	5 173	720	214	131	64	443	44	45
-	8	68	-	-	-	-	2	-	46
-	113	316	85	7	8	-	14	-	47
214	12 166	52 634	6 855	1 946	426	255	2 925	227	48

5) Einschl. G U S

6) Staatenlos, ungeklärte Staatsangehörigkeit und ohne Angabe

## 4 Grundschulen 1994

### 4.8 Wiederholer im Schuljahr 1994/95 nach Klassenstufen

Land	Insgesamt	Wiederholer der Klassenstufe				Ohne Angabe
		1.	2.	3.	4.	
<b>Insgesamt</b>						
<b>Deutschland .....</b>	<b>65 838</b>	<b>17 282</b>	<b>20 979</b>	<b>15 286</b>	<b>12 130</b>	<b>161</b>
Baden - Württemberg .....	7 378	2 003	2 206	2 042	1 127	-
Bayern .....	6 069	2 113	1 612	1 258	1 086	-
Berlin .....	2 670	596	833	531	710	-
Brandenburg .....	1 467	510	507	230	220	-
Bremen .....	736	197	199	134	206	-
Hamburg .....	689	184	157	173	175	-
Hessen .....	3 724	1 108	1 130	821	665	-
Mecklenburg - Vorpommern .....	3 145	544	1 090	731	780	-
Niedersachsen .....	6 323	1 739	2 244	824	1 365	151 a)
Nordrhein - Westfalen .....	17 300	4 761	5 742	3 960	2 833	4
Rheinland - Pfalz .....	5 010	1 329	1 545	1 457	679	-
Saarland .....	888	236	299	204	143	6 b)
Sachsen .....	4 008	1 083	985	885	1 055	-
Sachsen - Anhalt .....	2 995	582	1 175	784	454	-
Schleswig - Holstein .....	1 788	9	788	797	194	-
Thüringen .....	1 648	288	467	455	438	-
<b>Männlich</b>						
<b>Deutschland .....</b>	<b>38 335</b>	<b>9 791</b>	<b>11 997</b>	<b>9 179</b>	<b>7 272</b>	<b>96</b>
Baden - Württemberg .....	4 152	1 078	1 186	1 217	671	-
Bayern .....	3 425	1 200	847	761	617	-
Berlin .....	1 513	326	466	300	421	-
Brandenburg .....	941	304	318	151	168	-
Bremen .....	406	107	106	75	118	-
Hamburg .....	392	105	84	100	103	-
Hessen .....	2 169	652	620	483	414	-
Mecklenburg - Vorpommern .....	1 977	341	660	454	522	-
Niedersachsen .....	3 696	998	1 311	486	813	88 a)
Nordrhein - Westfalen .....	9 855	2 610	3 233	2 366	1 643	3
Rheinland - Pfalz .....	2 966	790	899	862	415	-
Saarland .....	471	108	169	112	77	5 b)
Sachsen .....	2 403	651	591	529	632	-
Sachsen - Anhalt .....	1 883	356	759	498	270	-
Schleswig - Holstein .....	1 051	6	450	488	107	-
Thüringen .....	1 035	159	298	297	281	-
<b>Weiblich</b>						
<b>Deutschland .....</b>	<b>27 503</b>	<b>7 491</b>	<b>8 982</b>	<b>6 107</b>	<b>4 858</b>	<b>65</b>
Baden - Württemberg .....	3 226	925	1 020	825	456	-
Bayern .....	2 644	913	765	497	469	-
Berlin .....	1 157	270	367	231	289	-
Brandenburg .....	526	206	189	79	52	-
Bremen .....	330	90	93	59	88	-
Hamburg .....	297	79	73	73	72	-
Hessen .....	1 555	456	510	338	251	-
Mecklenburg - Vorpommern .....	1 168	203	430	277	258	-
Niedersachsen .....	2 627	741	933	338	552	63 a)
Nordrhein - Westfalen .....	7 445	2 151	2 509	1 594	1 190	1
Rheinland - Pfalz .....	2 044	539	646	595	264	-
Saarland .....	417	128	130	92	66	1 b)
Sachsen .....	1 605	432	394	356	423	-
Sachsen - Anhalt .....	1 112	226	416	286	184	-
Schleswig - Holstein .....	737	3	338	309	87	-
Thüringen .....	613	129	169	158	157	-

a) Förderklassen für ausländische und ausgesiedelte Schüler.

b) Einschl. kombinierter Klassenstufe.



## 5 Schulartunabhängige Orientierungsstufe 1994

### 5.1 Schulen, Klassen, Schüler, Lehrer und Unterrichtsstunden nach rechtlichem Status der Schulen

Land	Schulen	Klassen	Schüler		Lehrer			Unterrichtsstunden der		
			insgesamt	dar.: Ausländer	voll-	teil-	stunden-	voll-	teil-	stunden-
						beschäftigt		beschäftigten Lehrer		
<b>Insgesamt</b>										
<b>Deutschland.....</b>	<b>2 362</b>	<b>16 253</b>	<b>374 908</b>	<b>29 040</b>	<b>15 143</b>	<b>6 753</b>	<b>523</b>	<b>335 986</b>	<b>115 158</b>	<b>3 159</b>
Baden - Württemberg.....	4	42	1 054	118	34	27	5	1 132	538	69
Bayern.....	1	24	723	112	30	32	-	577	459	-
Berlin.....	474	2 959	68 309	9 181	3 631	927	187	81 469	15 402	1 284
Brandenburg 1).....	568	2 683	61 683	204	-	-	-	-	-	-
Bremen.....	52	479	11 610	1 938	727	352	14	11 641	5 672	94
Hamburg 2).....	3	29	763	123	23	7	-	899	257	1
Hessen.....	245	1 772	42 895	7 466	1 812	959	129	38 900	15 620	410
Niedersachsen.....	558	6 115	141 250	9 760	6 287	3 481	137	145 114	61 747	1 083
Sachsen - Anhalt 3).....	457	2 150	46 621	138	2 599	968	51	56 254	15 463	218
<b>Öffentliche Schulen</b>										
<b>Deutschland.....</b>	<b>2 311</b>	<b>15 893</b>	<b>366 313</b>	<b>28 417</b>	<b>14 777</b>	<b>6 523</b>	<b>500</b>	<b>327 638</b>	<b>111 202</b>	<b>3 016</b>
Baden - Württemberg.....	4	42	1 054	118	34	27	5	1 132	538	69
Bayern.....	1	24	723	112	30	32	-	577	459	-
Berlin.....	452	2 880	66 490	8 987	3 553	868	176	79 781	14 419	1 214
Brandenburg 1).....	565	2 675	61 531	202	-	-	-	-	-	-
Bremen.....	48	443	10 639	1 862	678	339	9	10 535	5 436	60
Hamburg 2).....	3	29	763	123	23	7	-	899	257	1
Hessen.....	238	1 753	42 542	7 418	1 787	942	126	38 400	15 500	400
Niedersachsen.....	543	5 897	135 950	9 457	6 073	3 340	133	140 060	59 130	1 054
Sachsen - Anhalt 3).....	457	2 150	46 621	138	2 599	968	51	56 254	15 463	218
<b>Private Schulen</b>										
<b>Deutschland.....</b>	<b>51</b>	<b>360</b>	<b>8 595</b>	<b>623</b>	<b>366</b>	<b>230</b>	<b>23</b>	<b>8 348</b>	<b>3 956</b>	<b>143</b>
Baden - Württemberg.....	-	-	-	-	-	-	-	-	-	-
Bayern.....	-	-	-	-	-	-	-	-	-	-
Berlin.....	22	79	1 819	194	78	59	11	1 688	983	70
Brandenburg 1).....	3	8	152	2	-	-	-	-	-	-
Bremen.....	4	36	971	76	49	13	5	1 106	236	34
Hamburg.....	-	-	-	-	-	-	-	-	-	-
Hessen.....	7	19	353	48	25	17	3	500	120	10
Niedersachsen.....	15	218	5 300	303	214	141	4	5 054	2 617	29
Sachsen - Anhalt.....	-	-	-	-	-	-	-	-	-	-

1) Nachweis der Lehrer und Unterrichtsstunden erfolgt bei den Grundschulen.

2) Angaben der Lehrer geschätzt.

3) Angaben der Lehrer und Unterrichtsstunden geschätzt.

5 Schular tunabhängige Orientierungsstufe 1994

5.2 Klassen nach Jahrgangs- und kombinierten Klassen \*)

Land	Insgesamt	Jahrgangsklasse		Kombinierte Klassen und ohne Angabe
		5	6	
<b>Deutschland</b> .....	<b>16 253</b>	<b>8 055</b>	<b>8 127</b>	<b>71</b>
Baden - Württemberg .....	42	21	21	-
Bayern .....	24	12	12	-
Berlin .....	2 959	1 473	1 486	-
Brandenburg .....	2 683	1 335	1 348	-
Bremen .....	479	230	236	13
Hamburg .....	29	15	14	-
Hessen .....	1 772	857	882	33 a)
Niedersachsen .....	6 115	3 041	3 049	25 b)
Sachsen - Anhalt .....	2 150	1 071	1 079	-

\*) In dieser Tabelle sind die in der schulartunabhängigen Orientierungsstufe geführten Klassen der einzelnen und kombinierten Jahrgangsstufen nachgewiesen.

a) Kombinierte Klassen.  
b) Vorbereitungs- und Förderklassen, einschl. 3 kombinierter Klassen.

5.3 Schüler nach Klassenstufen

Land	Insgesamt		Schüler in der ... Klassenstufe				Kombinierte Klassenstufe und ohne Angabe	
	insgesamt	weiblich	5.		6.		zusammen	weiblich
			zusammen	weiblich	zusammen	weiblich		
<b>Deutschland</b> .....	<b>374 908</b>	<b>181 075</b>	<b>186 316</b>	<b>89 806</b>	<b>188 171</b>	<b>91 066</b>	<b>421</b>	<b>203</b>
Baden - Württemberg .....	1 054	480	511	231	543	249	-	-
Bayern .....	723	314	367	152	356	162	-	-
Berlin .....	68 309	33 194	34 165	16 533	34 144	16 661	-	-
Brandenburg .....	61 683	30 519	30 766	15 224	30 917	15 295	-	-
Bremen .....	11 610	5 778	5 635	2 773	5 807	2 915	168	90
Hamburg .....	763	341	401	174	362	167	-	-
Hessen .....	42 895	20 251	21 207	9 940	21 688	10 311	- a)	- a)
Niedersachsen .....	141 250	69 330	69 870	34 300	71 127	34 917	253 b)	113 b)
Sachsen - Anhalt .....	46 621	20 868	23 394	10 479	23 227	10 389	-	-

a) Schüler der kombinierten Klassen wurden den entsprechenden Klassenstufen zugeordnet.

b) Vorbereitungs- und Förderklassen. Schüler der kombinierten Klassen wurden den entsprechenden Klassenstufen zugeordnet.

5.4 Wiederholer im Schuljahr 1994/95 nach Klassenstufen

Land	Insgesamt		Wiederholer der ... Klassenstufe				Ohne Angabe	
	insgesamt	weiblich	5		6		zusammen	weiblich
			zusammen	weiblich	zusammen	weiblich		
<b>Deutschland</b> .....	<b>6 366</b>	<b>2 124</b>	<b>3 580</b>	<b>1 205</b>	<b>2 646</b>	<b>855</b>	<b>140</b>	<b>64</b>
Baden - Württemberg .....	20	7	9	3	11	4	-	-
Bayern .....	5	2	1	1	4	1	-	-
Berlin .....	1 005	366	648	220	357	146	-	-
Brandenburg .....	421	118	251	73	170	45	-	-
Bremen .....	174	74	104	47	70	27	-	-
Hamburg .....	12	1	7	1	5	-	-	-
Hessen .....	702	227	294	103	408	124	-	-
Niedersachsen .....	1 603	656	1 018	415	445	177	140 a)	64 a)
Sachsen - Anhalt .....	2 424	673	1 248	342	1 176	331	-	-

a) Vorbereitungs- und Förderklassen.

## 5 Schulartunabhängige Orientierungsstufe 1994

### 5 5 Schuler nach Geburtsjahren und Alter

Land	Insgesamt	Geburtsjahr (Alter)			
		1984 und später (10 Jahre und junger)	1983 (11 Jahre)	1982 (12 Jahre)	1981 und früher (13 Jahre und älter)
<b>Insgesamt</b>					
<b>Deutschland .....</b>	<b>374 908</b>	<b>69 816</b>	<b>168 029</b>	<b>116 206</b>	<b>20 857</b>
Baden-Württemberg .....	1 054	203	473	335	43
Bayern .....	723	164	341	204	14
Berlin .....	68 309	12 435	30 926	21 541	3 407
Brandenburg .....	61 683	11 276	29 124	19 628	1 655
Bremen .....	11 610	1 881	4 852	3 851	1 026
Hamburg 1) .....	763	98	305	264	96
Hessen .....	42 895	7 379	17 845	13 972	3 699
Niedersachsen 1) .....	141 250	28 292	63 407	42 008	7 543
Sachsen-Anhalt .....	46 621	8 088	20 756	14 403	3 374
<b>Männlich</b>					
<b>Deutschland .....</b>	<b>193 833</b>	<b>33 439</b>	<b>85 292</b>	<b>62 227</b>	<b>12 875</b>
Baden-Württemberg .....	574	104	259	187	24
Bayern .....	409	96	188	114	11
Berlin .....	35 115	5 982	15 700	11 336	2 097
Brandenburg .....	31 164	5 399	14 444	10 207	1 114
Bremen .....	5 832	806	2 369	2 062	595
Hamburg 1) .....	422	50	167	144	61
Hessen .....	22 644	3 624	9 213	7 615	2 192
Niedersachsen 1) .....	71 920	13 241	31 834	22 436	4 409
Sachsen-Anhalt .....	25 753	4 137	11 118	8 126	2 372
<b>Weiblich</b>					
<b>Deutschland .....</b>	<b>181 075</b>	<b>36 377</b>	<b>82 737</b>	<b>53 979</b>	<b>7 982</b>
Baden-Württemberg .....	480	99	214	148	19
Bayern .....	314	68	153	90	3
Berlin .....	33 194	6 453	15 226	10 205	1 310
Brandenburg .....	30 519	5 877	14 680	9 421	541
Bremen .....	5 778	1 075	2 483	1 789	431
Hamburg 1) .....	341	48	138	120	35
Hessen .....	20 251	3 755	8 632	6 357	1 507
Niedersachsen 1) .....	69 330	15 051	31 573	19 572	3 134
Sachsen-Anhalt .....	20 868	3 951	9 638	6 277	1 002

1) Nach Geburtsjahren geschätzt.

## 5 Schulartunabhängige Orientierungsstufe 1994

5.6 Schüler mit fremdsprachlichem Unterricht nach Klassenstufen \*)

Klassenstufe	Englisch	Französisch	Latein	Griechisch	Spanisch	Italienisch	Russisch	Türkisch	Sonstige 1)
<b>Baden - Württemberg</b>									
5 Klassenstufe	511	-	-	-	-	-	-	-	-
6 Klassenstufe	543	-	-	-	-	-	-	-	-
<b>Zusammen ...</b>	<b>1 054</b>	-	-	-	-	-	-	-	-
<b>Bayern</b>									
5 Klassenstufe	367	-	-	-	-	-	-	-	-
6 Klassenstufe	356	-	-	-	-	-	-	-	-
<b>Zusammen ...</b>	<b>723</b>	-	-	-	-	-	-	-	-
<b>Berlin</b>									
5 Klassenstufe	32 929	1 073	91	-	-	-	-	-	-
6 Klassenstufe	32 598	1 109	111	-	-	-	13	20	-
<b>Zusammen ...</b>	<b>65 527</b>	<b>2 182</b>	<b>202</b>	-	-	-	<b>13</b>	<b>20</b>	-
<b>Brandenburg</b>									
5 Klassenstufe	30 765	94	-	-	-	-	14	-	-
6 Klassenstufe	30 912	36	-	-	-	-	24	-	-
<b>Zusammen ...</b>	<b>61 677</b>	<b>130</b>	-	-	-	-	<b>38</b>	-	-
<b>Bremen</b>									
5 Klassenstufe	5 616	141	-	56	-	-	-	-	-
6 Klassenstufe	5 807	83	-	48	-	-	-	-	-
Ohne Angabe	57	-	-	-	-	-	25	-	-
<b>Zusammen ...</b>	<b>11 480</b>	<b>224</b>	-	<b>104</b>	-	-	<b>25</b>	-	-
<b>Hamburg</b>									
5 Klassenstufe	401	-	-	-	-	-	-	-	-
6 Klassenstufe	362	-	-	-	-	-	-	-	-
<b>Zusammen ...</b>	<b>763</b>	-	-	-	-	-	-	-	-
<b>Hessen</b>									
5 Klassenstufe	21 104	65	19	14	-	-	-	-	27
6 Klassenstufe	21 598	58	21	20	-	-	2	-	31
<b>Zusammen ...</b>	<b>42 702</b>	<b>123</b>	<b>40</b>	<b>34</b>	-	-	<b>2</b>	-	<b>58</b>
<b>Niedersachsen</b>									
5 Klassenstufe	69 236	263	412	-	-	-	45	-	-
6 Klassenstufe	70 545	231	393	-	1	-	28	-	-
Ohne Angabe	129	-	-	-	-	-	-	-	-
<b>Zusammen ...</b>	<b>139 910</b>	<b>494</b>	<b>805</b>	-	<b>1</b>	-	<b>73</b>	-	-
<b>Sachsen - Anhalt</b>									
5 Klassenstufe	23 373	2	-	-	-	-	21	-	-
6 Klassenstufe	23 219	13	-	-	-	-	10	-	-
<b>Zusammen ...</b>	<b>46 592</b>	<b>15</b>	-	-	-	-	<b>31</b>	-	-
<b>Deutschland</b>									
5 Klassenstufe	184 302	1 638	522	70	-	-	80	-	27
6 Klassenstufe	185 940	1 530	525	68	1	-	77	20	31
Ohne Angabe	186	-	-	-	-	-	25	-	-
<b>Insgesamt ...</b>	<b>370 428</b>	<b>3 168</b>	<b>1 047</b>	<b>138</b>	<b>1</b>	-	<b>182</b>	<b>20</b>	<b>58</b>

\*) Mehrfachzahlungen möglich, jeder Schüler wurde entsprechend der Zahl der belegten Fremdsprachen gezählt

1) Einschl. ohne Angabe

5 Schultunabhängige Orientierungsstufe 1994

5.7 Ausländische Schüler nach Staatsangehörigkeit  
5.7.1 Insgesamt

Land der Staatsangehörigkeit	Deutschland	Baden- Württemberg	Bayern	Berlin	Brandenburg	Bremen	Hamburg	Hessen	Nieder- sachsen	Sachsen- Anhalt
Europa	22 838	95	96	7 569	156	1 359	82	5 543	7 834	104
Albanien	211	-	-	52	2	-	-	55	102	-
Belgien	22	-	-	4	-	1	-	6	11	-
Bosnien - Herzegowina	1 482	-	-	663	39	-	3	258	474	45
Bulgarien	71	-	-	29	9	2	-	15	14	2
Dänemark	22	-	-	4	-	3	-	2	13	-
Estland	10	-	-	4	-	-	-	-	6	-
Finnland	13	-	-	-	1	-	-	3	9	-
Frankreich	102	2	-	45	2	1	2	20	30	-
Griechenland	822	4	1	150	2	22	13	304	323	3
Großbritannien 1)	231	1	-	72	1	7	1	39	110	-
Irland	11	-	-	-	1	1	-	5	4	-
Island	2	-	-	-	-	-	-	1	1	-
Italien	1 359	16	10	102	2	14	5	722	487	1
Jugoslawien 2)	2 439	10	-	796	34	167	4	560	844	24
Kroatien	575	4	13	216	-	-	12	176	154	-
Lettland	12	-	-	5	-	-	-	-	6	1
Litauen	15	-	-	5	-	-	-	3	7	-
Luxemburg	2	-	-	-	-	-	-	-	2	-
Makedonien	54	-	-	-	-	-	-	20	34	-
Malta	1	-	-	-	-	-	-	1	-	-
Moldau	2	-	-	-	-	-	-	1	1	-
Niederlande	127	-	-	19	1	5	-	10	92	-
Norwegen	9	-	-	-	-	-	-	2	7	-
Österreich	97	4	2	33	-	3	-	21	34	-
Polen	1 085	-	-	453	1	94	-	136	399	2
Portugal	282	1	-	12	-	55	6	89	119	-
Rumänien	93	3	-	11	5	1	-	26	46	1
Russische Föderation 3)	667	-	-	278	26	73	-	56	226	8
Schweden	13	-	-	-	1	2	-	2	8	-
Schweiz	36	1	-	12	-	-	-	8	15	-
Slowakei	6	-	-	2	-	-	-	2	1	1
Slowenien	23	-	-	11	3	-	-	4	5	-
Spanien	278	2	1	15	-	11	-	112	137	-
Tschechische Republik	59	-	-	13	-	25	-	15	6	-
Türkei	12 246	44	69	4 411	13	837	36	2 849	3 982	5
Ukraine	122	-	-	61	9	-	-	4	39	9
Ungarn	61	-	-	32	2	1	-	14	11	1
Weißrußland	64	-	-	31	2	-	-	2	28	1
Übriges Europa	112	3	-	28	-	34	-	-	47	-
Afrika	1 376	5	2	171	6	60	1	810	318	3
Amerika	318	7	2	98	4	21	-	97	86	3
Asien	3 816	10	12	1 133	37	260	-	884	1 452	28
Australien/Ozeanien	18	-	-	3	-	-	-	5	10	-
Sonstige 4)	674	1	-	207	1	238	40	127	60	-
<b>Insgesamt . . .</b>	<b>29 040</b>	<b>118</b>	<b>112</b>	<b>9 181</b>	<b>204</b>	<b>1 938</b>	<b>123</b>	<b>7 466</b>	<b>9 760</b>	<b>138</b>

1) und Nordirland.  
2) Serbien und Montenegro

3) Einschl. G U S  
4) Staatenlos, ungeklärte Staatsangehörigkeit und ohne Angabe

5 Schulartunabhängige Orientierungsstufe 1993

5.7 Ausländische Schüler nach Staatsangehörigkeit  
5.7.2 Weiblich

Land der Staatsangehörigkeit	Deutschland	Baden- Württemberg	Bayern	Berlin	Brandenburg	Bremen	Hamburg	Hessen	Nieder- sachsen	Sachsen- Anhalt
Europa	10 730	42	47	3 584	71	678	35	2 542	3 693	38
Albanien	87	-	-	22	1	-	-	20	44	-
Belgien	10	-	-	2	-	1	-	2	5	-
Bosnien - Herzegowina	712	-	-	298	19	-	1	129	250	15
Bulgarien	31	-	-	13	3	1	-	6	8	-
Dänemark	10	-	-	-	-	1	-	2	7	-
Estland	7	-	-	3	-	-	-	-	4	-
Finnland	9	-	-	-	-	-	-	3	6	-
Frankreich	43	1	-	13	-	-	-	9	20	-
Griechenland	387	2	1	73	-	10	8	118	173	2
Großbritannien 1)	115	-	-	35	1	4	1	19	55	-
Irland	9	-	-	-	1	1	-	5	2	-
Island	2	-	-	-	-	-	-	1	1	-
Italien	670	7	6	57	1	9	3	347	239	1
Jugoslawien 2)	1 163	5	-	372	17	83	-	261	416	9
Kroatien	245	1	10	91	-	-	4	77	62	-
Lettland	7	-	-	3	-	-	-	-	4	-
Litauen	2	-	-	-	-	-	-	-	2	-
Luxemburg	1	-	-	-	-	-	-	-	1	-
Makedonien	30	-	-	-	-	-	-	10	20	-
Malta	1	-	-	-	-	-	-	1	-	-
Moldau	1	-	-	-	-	-	-	-	1	-
Niederlande	62	-	-	8	-	4	-	4	46	-
Norwegen	2	-	-	-	-	-	-	-	2	-
Osterreich	47	2	1	15	-	1	-	11	17	-
Polen	544	-	-	224	-	52	-	62	206	-
Portugal	141	-	-	7	-	30	4	41	59	-
Rumänien	41	2	-	2	1	-	-	12	23	1
Russische Föderation 3)	322	-	-	130	11	38	-	21	119	3
Schweden	7	-	-	-	-	2	-	2	3	-
Schweiz	15	-	-	7	-	-	-	3	5	-
Slowakei	2	-	-	-	-	-	-	1	1	-
Slowenien	11	-	-	5	1	-	-	4	1	-
Spanien	126	1	-	2	-	6	-	52	65	-
Tschechische Republik	20	-	-	6	-	6	-	7	1	-
Turkei	5 668	20	29	2 112	6	413	14	1 298	1 775	1
Ukraine	66	-	-	37	8	-	-	2	15	4
Ungarn	38	-	-	18	-	1	-	11	7	1
Weißrussland	28	-	-	15	1	-	-	1	10	1
Übriges Europa	48	1	-	14	-	15	-	-	18	-
Afrika	665	2	2	82	4	24	-	403	147	1
Amerika	164	3	-	49	-	10	-	58	41	3
Asien	1 871	6	4	549	18	125	-	434	721	14
Australien/Ozeanien	10	-	-	2	-	-	-	3	5	-
Sonstige 4)	310	-	-	107	-	111	21	50	21	-
<b>Zusammen ...</b>	<b>13 750</b>	<b>53</b>	<b>53</b>	<b>4 373</b>	<b>93</b>	<b>948</b>	<b>56</b>	<b>3 490</b>	<b>4 628</b>	<b>56</b>

1) und Nordirland  
2) Serbien und Montenegro

3) Einschl. G.U.S.  
4) Staatenlos, ungeklärte Staatsangehörigkeit und ohne Angabe

## 6 Hauptschulen 1994

## 6.1 Schulen, Klassen, Schüler, Schulentlassene, Lehrer und Unterrichtsstunden nach rechtlichem Status der Schulen

Land	Schulen	Klassen	Schüler		Schulentlassene	Lehrer			Unterrichtsstunden der		
			insgesamt	dar.: Ausländer		voll-	teil-	stunden-	voll-	teil-	stunden-
						beschäftigt	beschäftigt	weise	beschäftigten Lehrer	beschäftigten Lehrer	weise
<b>Insgesamt</b>											
Deutschland.....	6 223	50 999	1 113 433	214 169	224 675	57 451	17 699	7 691	1 360 789	318 604	55 459
Baden - Württemberg 1) .....	1 238	9 644	200 033	53 540	37 719	7 222	3 156	1 928	170 186	56 228	14 225
Bayern .....	1 674	13 035	311 944	39 576	48 882	16 101	3 905	4 244	393 929	72 440	32 721
Berlin .....	77	776	13 621	5 169	3 641	1 085	258	40	23 008	3 982	281
Bremen .....	44	295	5 544	1 535	1 606	326	190	7	7 190	3 068	43
Hamburg 2) .....	168	664	14 420	4 883	2 627	772	381	12	18 110	7 129	84
Hessen .....	328	1 972	38 674	11 541	12 374	1 945	798	164	43 680	18 036	337
Mecklenburg - Vorpommern 2) .....	302	1 204	17 235	49	4 670	1 397	245	14	32 230	5 009	310
Niedersachsen .....	555	4 260	84 560	10 086	26 594	5 078	1 772	105	119 879	33 228	786
Nordrhein - Westfalen .....	812	12 209	283 237	72 389	53 531	15 682	4 611	43	368 844	77 345	267
Rheinland - Pfalz .....	304	3 539	81 038	10 145	17 125	4 517	1 248	911	105 210	20 997	4 664
Saarland 1) .....	66	446	9 731	1 696	3 320	583	107	39	14 760	2 113	120
Sachsen - Anhalt 3).....	371	940	14 150	34	3 375	789	294	15	17 077	4 697	64
Schleswig - Holstein.....	283	2 005	39 034	3 526	9 169	1 939	734	169	46 374	14 332	1 557
Thüringen 4) .....	1	10	212	-	42	15	-	-	312	-	-
<b>Öffentliche Schulen</b>											
Deutschland.....	6 055	50 122	1 094 870	210 452	220 811	56 358	17 293	7 586	1 334 380	311 118	54 788
Baden - Württemberg 1) .....	1 224	9 538	197 502	53 253	37 190	7 125	3 106	1 905	167 706	55 299	14 070
Bayern .....	1 624	12 790	306 447	37 250	47 993	15 821	3 801	4 210	386 986	70 337	32 457
Berlin .....	75	768	13 475	5 144	3 598	1 076	252	40	22 811	3 878	281
Bremen .....	42	284	5 339	1 510	1 551	311	190	5	6 862	3 065	29
Hamburg 2) .....	148	595	12 873	4 466	2 424	631	310	4	14 650	5 648	12
Hessen .....	327	1 969	38 620	11 540	12 356	1 942	797	164	43 300	18 000	337
Mecklenburg - Vorpommern 2) .....	301	1 199	17 202	49	4 664	1 391	245	13	32 070	5 009	308
Niedersachsen .....	537	4 084	80 890	9 769	25 560	4 874	1 672	92	114 992	31 626	733
Nordrhein - Westfalen .....	807	12 159	282 058	72 244	53 228	15 608	4 589	40	367 215	76 946	254
Rheinland - Pfalz .....	295	3 457	79 211	10 061	16 702	4 416	1 208	893	102 898	20 372	4 580
Saarland 1) .....	64	427	9 225	1 677	3 198	559	101	39	14 160	2 018	120
Sachsen - Anhalt 3).....	371	940	14 150	34	3 375	789	294	15	17 077	4 697	64
Schleswig - Holstein.....	239	1 902	37 666	3 455	8 930	1 800	728	166	43 341	14 223	1 543
Thüringen 4) .....	1	10	212	-	42	15	-	-	312	-	-
<b>Private Schulen</b>											
Deutschland.....	168	877	18 563	3 717	3 864	1 093	406	105	26 409	7 486	671
Baden - Württemberg 1) .....	14	106	2 531	287	529	97	50	23	2 480	929	155
Bayern .....	50	245	5 497	2 326	889	280	104	34	6 943	2 103	264
Berlin .....	2	8	146	25	43	9	6	-	197	104	-
Bremen .....	2	11	205	25	55	15	-	2	328	3	14
Hamburg 2) .....	20	69	1 547	417	203	141	71	8	3 460	1 481	72
Hessen .....	1	3	54	1	18	3	1	-	380	36	-
Mecklenburg - Vorpommern 2) .....	1	5	33	-	6	6	-	1	160	-	2
Niedersachsen .....	18	176	3 670	317	1 034	204	100	13	4 887	1 602	53
Nordrhein - Westfalen .....	5	50	1 179	145	303	74	22	3	1 629	399	13
Rheinland - Pfalz .....	9	82	1 827	84	423	101	40	18	2 312	625	84
Saarland 1) .....	2	19	506	19	122	24	6	-	600	95	-
Sachsen - Anhalt .....	-	-	-	-	-	-	-	-	-	-	-
Schleswig - Holstein.....	44	103	1 368	71	239	139	6	3	3 033	109	14
Thüringen .....	-	-	-	-	-	-	-	-	-	-	-

- 1) Angaben der Lehrer und Unterrichtsstunden geschätzt.  
2) Angaben der Lehrer geschätzt.  
3) Lehrer und Unterrichtsstunden nach Schularten geschätzt;

Angaben lagen für Sekundarschulen nur insgesamt vor.  
4) Ausländische Schüler kein Nachweis vorhanden.

6 Hauptschulen 1994

6.2 Klassen nach Jahrgangs- und kombinierten Klassen \*)

Land	Insgesamt	Jahrgangsklasse						Kombinierte Klassen	Ohne Angabe
		5	6	7	8	9	10		
<b>Deutschland</b> .....	<b>50 999</b>	<b>8 200</b>	<b>8 406</b>	<b>9 827</b>	<b>10 155</b>	<b>9 998</b>	<b>3 435</b>	<b>802</b>	<b>176</b>
Baden - Württemberg .....	9 644	1 836	1 829	1 802	1 831	1 781	141	424	-
Bayern .....	13 035	3 228	3 218	2 241	2 128	2 043	10	167	-
Berlin .....	776	-	-	212	213	165	121	-	65 a)
Bremen .....	295	-	-	63	77	81	74	-	-
Hamburg .....	664	162	175	95	105	125	2	-	-
Hessen .....	1 972	130	140	497	529	551	43	59	23
Mecklenburg - Vorpommern .....	1 204	161	153	280	291	252	67	-	-
Niedersachsen .....	4 260	2	2	1 115	1 261	1 193	590	9	88 b)
Nordrhein - Westfalen .....	12 209	1 770	1 886	2 031	2 149	2 205	2 168	-	-
Rheinland - Pfalz .....	3 539	573	623	687	757	736	150	13	-
Saarland .....	446	33	44	76	136	138	14	5	-
Sachsen - Anhalt .....	940	-	-	342	294	304	-	-	-
Schleswig - Holstein .....	2 005	303	334	384	382	422	55	125	-
Thüringen .....	10	2	2	2	2	2	-	-	-

\*) In dieser Tabelle sind die an Hauptschulen geführten Klassen der einzelnen und kombinierten Jahrgangsstufen nachgewiesen

a) Vorbereitungs-, Förderklassen und Eingliederungslehrgänge für ausländische Jugendliche.

b) Vorbereitungs- und Förderklassen

6.3 Wiederholer im Schuljahr 1994/95 nach Klassenstufen

Land	Insgesamt	Wiederholer der ... Klassenstufe						Ohne Angabe
		5	6.	7.	8.	9	10.	
<b>Insgesamt</b>								
<b>Deutschland</b> .....	<b>37 227</b>	<b>3 905</b>	<b>6 218</b>	<b>9 957</b>	<b>9 468</b>	<b>5 936</b>	<b>892</b>	<b>851</b>
Baden - Württemberg .....	3 923	776	751	1 292	946	156	2	-
Bayern .....	5 420	1 381	979	1 075	839	1 146	-	-
Berlin .....	2 119	-	-	343	715	453	228	380 a)
Bremen .....	339	-	-	115	94	96	34	-
Hamburg .....	372	73	69	95	90	45	-	-
Hessen .....	1 483	82	109	615	457	216	4	-
Mecklenburg - Vorpommern .....	1 702	108	157	675	422	319	21	-
Niedersachsen .....	2 889	-	-	285	1 405	540	188	471 b)
Nordrhein - Westfalen .....	12 499	1 036	2 883	3 138	2 777	2 266	399	-
Rheinland - Pfalz .....	3 167	173	843	1 050	752	337	12	-
Saarland .....	546	42	64	191	195	50	4	-
Sachsen - Anhalt .....	935	-	-	521	259	155	-	-
Schleswig - Holstein .....	1 828	234	363	561	514	156	-	-
Thüringen .....	5	-	-	1	3	1	-	-
<b>dar. weiblich</b>								
<b>Deutschland</b> .....	<b>13 498</b>	<b>1 251</b>	<b>1 864</b>	<b>3 238</b>	<b>3 669</b>	<b>2 701</b>	<b>406</b>	<b>369</b>
Baden - Württemberg .....	1 338	237	220	415	395	70	1	-
Bayern .....	1 962	465	311	323	321	542	-	-
Berlin .....	827	-	-	100	272	188	115	152 a)
Bremen .....	133	-	-	38	42	39	14	-
Hamburg .....	157	30	32	32	42	21	-	-
Hessen .....	550	24	24	216	184	100	2	-
Mecklenburg - Vorpommern .....	450	30	24	157	125	102	12	-
Niedersachsen .....	1 220	-	-	90	545	279	89	217 b)
Nordrhein - Westfalen .....	4 670	349	887	1 122	1 125	1 021	166	-
Rheinland - Pfalz .....	1 074	53	246	361	236	173	5	-
Saarland .....	183	13	20	57	68	23	2	-
Sachsen - Anhalt .....	297	-	-	141	94	62	-	-
Schleswig - Holstein .....	635	50	100	185	219	81	-	-
Thüringen .....	2	-	-	1	1	-	-	-

a) Vorbereitungs-, Förderklassen und Eingliederungslehrgänge für ausländische Jugendliche

b) Vorbereitungs- und Förderklassen.



**6 Hauptschulen 1994**  
6 4 Schüler nach Klassenstufen

Land	Insgesamt	Schüler in der ... Klassenstufe						Ohne Angabe
		5.	6.	7.	8.	9.	10.	
<b>Insgesamt</b>								
<b>Deutschland</b> .....	<b>1 113 433</b>	<b>189 224</b>	<b>195 119</b>	<b>216 228</b>	<b>225 911</b>	<b>216 261</b>	<b>68 358</b>	<b>2 332</b>
Baden - Württemberg .....	200 033	40 715	39 508	39 854	40 234	37 403	2 319	-
Bayern .....	311 944	80 384	78 635	54 424	50 200	48 119	182	-
Berlin .....	13 621	-	-	3 129	4 002	3 321	2 165	1 004 a)
Bremen .....	5 544	-	-	1 167	1 469	1 553	1 355	-
Hamburg .....	14 420	3 783	4 041	1 885	2 253	2 417	41	-
Hessen .....	38 674	2 594	2 993	9 857	11 175	11 241	814	-
Mecklenburg - Vorpommern ..	17 235	1 990	2 001	4 279	4 330	3 588	1 047	-
Niedersachsen .....	84 560	37	45	21 420	26 759	23 756	11 517	1 026 b)
Nordrhein - Westfalen .....	283 237	39 962	44 690	48 817	52 036	52 874	44 858	-
Rheinland - Pfalz .....	81 038	12 876	14 698	16 347	17 701	16 346	2 846	224 c)
Saarland .....	9 731	748	1 029	1 794	2 937	2 881	264	78 c)
Sachsen - Anhalt .....	14 150	-	-	5 137	4 560	4 453	-	-
Schleswig - Holstein .....	39 034	6 094	7 437	8 081	8 206	8 266	950	-
Thüringen .....	212	41	42	37	49	43	-	-
<b>Männlich</b>								
<b>Deutschland</b> .....	<b>619 736</b>	<b>103 664</b>	<b>107 004</b>	<b>124 525</b>	<b>127 805</b>	<b>119 229</b>	<b>36 182</b>	<b>1 327</b>
Baden - Württemberg .....	111 044	22 823	22 013	22 535	22 172	20 344	1 157	-
Bayern .....	169 251	42 378	40 983	30 811	28 387	26 618	74	-
Berlin .....	8 292	-	-	2 054	2 480	1 949	1 205	604 a)
Bremen .....	3 124	-	-	697	841	886	700	-
Hamburg .....	7 803	1 976	2 148	1 074	1 255	1 325	25	-
Hessen .....	22 095	1 497	1 695	5 829	6 452	6 232	390	-
Mecklenburg - Vorpommern ..	11 411	1 264	1 300	3 071	2 927	2 289	560	-
Niedersachsen .....	47 865	21	27	12 570	15 258	13 201	6 236	552 b)
Nordrhein - Westfalen .....	157 875	22 709	25 685	27 719	29 172	28 798	23 792	-
Rheinland - Pfalz .....	44 867	7 168	8 288	9 244	9 734	8 834	1 473	126 c)
Saarland .....	5 311	426	582	1 034	1 604	1 503	117	45 c)
Sachsen - Anhalt .....	9 068	-	-	3 383	2 919	2 766	-	-
Schleswig - Holstein .....	21 593	3 376	4 252	4 480	4 571	4 461	453	-
Thüringen .....	137	26	31	24	33	23	-	-
<b>Weiblich</b>								
<b>Deutschland</b> .....	<b>493 697</b>	<b>85 560</b>	<b>88 115</b>	<b>91 703</b>	<b>98 106</b>	<b>97 032</b>	<b>32 176</b>	<b>1 005</b>
Baden - Württemberg .....	88 989	17 892	17 495	17 319	18 062	17 059	1 162	-
Bayern .....	142 693	38 006	37 652	23 613	21 813	21 501	108	-
Berlin .....	5 329	-	-	1 075	1 522	1 372	960	400 a)
Bremen .....	2 420	-	-	470	628	667	655	-
Hamburg .....	6 617	1 807	1 893	811	998	1 092	16	-
Hessen .....	16 579	1 097	1 298	4 028	4 723	5 009	424	-
Mecklenburg - Vorpommern ..	5 824	726	701	1 208	1 403	1 299	487	-
Niedersachsen .....	36 695	16	18	8 850	11 501	10 555	5 281	474 b)
Nordrhein - Westfalen .....	125 362	17 253	19 005	21 098	22 864	24 076	21 066	-
Rheinland - Pfalz .....	36 171	5 708	6 410	7 103	7 967	7 512	1 373	98 c)
Saarland .....	4 420	322	447	760	1 333	1 378	147	33 c)
Sachsen - Anhalt .....	5 082	-	-	1 754	1 641	1 687	-	-
Schleswig - Holstein .....	17 441	2 718	3 185	3 601	3 635	3 805	497	-
Thüringen .....	75	15	11	13	16	20	-	-

a) Vorbereitungs-, Förderklassen und Eingliederungslehrgänge für ausländische Jugendliche.

b) Förderklassen für ausländische und ausgesiedelte Schüler.  
c) Einschl. kombinierter Klassen.

Lfd Nr	Land der Staatsangehörigkeit	Deutschland	Baden - Württemberg	Bayern	Berlin 1)	Bremen	Hamburg
1	Europa .....	188 842	50 206	36 975	4 410	1 140	3 256
2	Albanien .....	2 189	166	325	46	-	-
3	Andorra .....	1	1	-	-	-	-
4	Belgien 3) .....	160	13	42	1	-	-
5	Bosnien - Herzegowina ..	16 989	3 959	5 327	597	-	413
6	Bulgarien .....	202	14	72	9	-	-
7	Dänemark .....	106	4	12	-	1	4
8	Estland .....	21	5	6	-	-	-
9	Finnland .....	15	1	10	-	-	-
10	Frankreich .....	407	174	77	4	2	5
11	Griechenland .....	9 843	3 264	3 028	81	16	136
12	Großbritannien 4) .....	664	72	204	16	3	7
13	Irland .....	27	3	11	-	-	1
14	Island .....	19	7	-	-	-	-
15	Italien .....	19 067	8 507	2 608	36	9	112
16	Jugoslawien 5) .....	20 851	5 479	3 684	532	111	241
17	Kroatien .....	7 854	3 448	2 171	125	-	131
18	Lettland .....	39	11	8	1	-	-
19	Liechtenstein .....	1	1	-	-	-	-
20	Litauen .....	17	1	4	2	-	-
21	Luxemburg .....	14	3	3	-	-	-
22	Makedonien .....	1 238	392	-	-	-	97
23	Moldau .....	11	3	3	-	-	-
24	Niederlande .....	416	43	60	4	2	2
25	Norwegen .....	14	1	6	-	-	-
26	Österreich .....	924	114	689	1	1	-
27	Polen .....	2 810	447	687	129	35	-
28	Portugal .....	2 622	919	132	5	49	180
29	Rumänien .....	1 142	305	503	18	2	-
30	Russische Föderation 6) .....	1 520	159	346	73	24	-
31	Schweden .....	22	3	17	-	-	-
32	Schweiz .....	117	55	31	2	-	-
33	Slowakei .....	54	5	34	1	-	-
34	Slowenien .....	546	250	214	3	-	5
35	Spanien .....	2 039	549	192	2	4	41
36	Tschechische Republik ..	425	24	306	3	1	-
37	Türkei .....	94 066	20 539	15 690	2 667	841	1 881
38	Ukraine .....	201	19	125	11	-	-
39	Ungarn .....	271	37	149	4	-	-
40	Weißrußland .....	122	28	28	15	-	-
41	Zypern .....	1	1	-	-	-	-
42	Ubriges Europa .....	1 795	1 180	171	22	39	-
43	Afrika .....	8 697	928	450	101	47	132
44	Amerika .....	1 459	364	581	31	5	-
45	Asien .....	12 219	1 786	1 442	519	115	-
46	Australien/Ozeanien .....	120	19	26	2	-	-
47	Sonstige 7) .....	2 832	237	102	106	228	1 495
48	Insgesamt .....	214 169	53 540	39 576	5 169	1 535	4 883

1) Einschl. Eingliederungslehrgänge für ausländische Jugendliche

2) Kein Nachweis vorhanden

3) In Bayern Beneluxländer

4) und Nordirland

schulen 1994

nach Staatsangehörigkeit  
gesamt

Hessen	Mecklenburg - Vorpommern	Nieder- sachsen	Nordrhein - Westfalen	Rheinland - Pfalz	Saarland	Sachsen- Anhalt	Schleswig- Holstein	Thüringen 2)	Lfd Nr
8 792	32	8 693	62 325	8 538	1 489	27	2 959	-	1
127	2	124	1 178	156	30	1	34	-	2
-	-	-	-	-	-	-	-	-	3
4	-	3	84	12	-	-	1	-	4
683	14	642	4 387	774	122	14	57	-	5
18	-	18	41	18	8	-	4	-	6
-	-	6	5	2	-	-	72	-	7
-	-	2	4	2	-	-	2	-	8
-	-	1	1	-	-	-	2	-	9
16	-	4	45	55	22	-	3	-	10
325	-	281	2 417	207	15	1	72	-	11
28	-	55	230	36	1	-	12	-	12
1	-	-	9	2	-	-	-	-	13
1	-	2	9	-	-	-	-	-	14
1 020	1	436	4 838	1 038	414	-	48	-	15
989	9	1 164	7 419	689	178	10	346	-	16
269	-	175	1 149	352	16	-	18	-	17
2	1	5	7	4	-	-	-	-	18
-	-	-	-	-	-	-	-	-	19
-	-	3	5	-	-	-	2	-	20
-	-	-	3	3	2	-	-	-	21
44	-	42	555	102	-	-	6	-	22
3	-	1	-	-	-	-	1	-	23
6	-	66	200	23	1	-	9	-	24
-	-	5	1	-	-	-	1	-	25
13	-	15	55	26	2	-	8	-	26
119	-	279	764	229	25	-	96	-	27
140	-	113	914	129	7	-	34	-	28
35	1	72	147	42	8	-	9	-	29
77	2	163	515	93	34	-	34	-	30
-	-	-	2	-	-	-	-	-	31
1	-	5	9	13	1	-	-	-	32
1	-	-	10	2	-	-	1	-	33
4	-	9	50	11	-	-	-	-	34
159	-	177	776	89	3	-	47	-	35
25	-	8	34	16	-	-	8	-	36
4 663	-	4 701	36 213	4 246	597	1	2 027	-	37
5	1	22	-	16	1	-	1	-	38
14	-	8	42	11	2	-	4	-	39
-	1	48	-	2	-	-	-	-	40
-	-	-	-	-	-	-	-	-	41
-	-	38	207	138	-	-	-	-	42
1 291	-	306	4 787	463	58	-	134	-	43
97	3	43	136	155	15	-	29	-	44
1 122	14	999	4 832	887	130	7	366	-	45
1	-	1	68	3	-	-	-	-	46
238	-	44	241	99	4	-	38	-	47
11 541	49	10 086	72 389	10 145	1 696	34	3 526	-	48

5) Serbien und Montenegro

6) Einschl G U S

7) Staatenlos, ungeklärte Staatsangehörigkeit und ohne Angabe

Lfd Nr	Land der Staatsangehörigkeit	Deutschland	Baden - Württemberg	Bayern	Berlin 1)	Bremen	Hamburg
1	Europa .....	88 363	23 618	17 587	1 875	490	1 492
2	Albanien .....	906	68	149	19	-	-
3	Andorra .....	-	-	-	-	-	-
4	Belgien 3) .....	73	7	20	-	-	-
5	Bosnien - Herzegowina .....	8 022	1 857	2 567	266	-	195
6	Bulgarien .....	88	6	30	1	-	-
7	Dänemark .....	42	-	3	-	-	4
8	Estland .....	11	4	5	-	-	-
9	Finnland .....	6	-	5	-	-	-
10	Frankreich .....	181	77	31	1	2	4
11	Griechenland .....	4 659	1 530	1 461	34	8	62
12	Großbritannien 4) .....	299	30	99	6	-	3
13	Irland .....	12	2	7	-	-	-
14	Island .....	8	4	-	-	-	-
15	Italien .....	9 276	4 192	1 293	17	2	60
16	Jugoslawien 5) .....	9 353	2 447	1 666	234	44	104
17	Kroatien .....	3 426	1 487	996	45	-	54
18	Lettland .....	18	5	3	1	-	-
19	Liechtenstein .....	1	1	-	-	-	-
20	Litauen .....	10	1	3	1	-	-
21	Luxemburg .....	6	3	1	-	-	-
22	Makedonien .....	523	157	-	-	-	36
23	Moldau .....	7	3	3	-	-	-
24	Niederlande .....	198	21	31	1	-	2
25	Norwegen .....	9	1	5	-	-	-
26	Österreich .....	414	47	315	-	1	-
27	Polen .....	1 191	189	310	53	9	-
28	Portugal .....	1 215	431	68	3	22	76
29	Rumänien .....	550	149	240	6	1	-
30	Russische Föderation 6) .....	674	79	161	26	11	-
31	Schweden .....	11	2	8	-	-	-
32	Schweiz .....	50	24	12	2	-	-
33	Slowakei .....	24	3	10	-	-	-
34	Slowenien .....	246	122	88	-	-	2
35	Spanien .....	923	257	94	-	2	16
36	Tschechische Republik .....	204	15	144	1	-	-
37	Türkei .....	44 609	9 816	7 535	1 130	373	874
38	Ukraine .....	79	9	50	5	-	-
39	Ungarn .....	114	9	67	2	-	-
40	Weißrußland .....	62	10	18	8	-	-
41	Zypern .....	1	1	-	-	-	-
42	Übriges Europa .....	862	552	89	13	15	-
43	Afrika .....	4 012	419	213	49	22	54
44	Amerika .....	683	161	275	14	1	-
45	Asien .....	5 468	830	662	223	54	-
46	Australien/Ozeanien .....	50	8	11	1	-	-
47	Sonstige 7) .....	1 258	100	50	45	101	657
48	Zusammen .....	99 834	25 136	18 798	2 207	668	2 203

1) Einschl. Eingliederungslehrgänge für ausländische Jugendliche

2) Kein Nachweis vorhanden

3) In Bayern: Beneluxländer

4) und Nordirland

schulen 1994

nach Staatsangehörigkeit  
lich

Hessen	Mecklenburg - Vorpommern	Nieder- sachsen	Nordrhein - Westfalen	Rheinland - Pfalz	Saarland	Sachsen- Anhalt	Schleswig- Holstein	Thüringen 2)	Lfd Nr
3 993	12	3 958	29 167	4 099	715	7	1 350	-	1
50	2	57	482	55	11	-	13	-	2
-	-	-	-	-	-	-	-	-	3
1	-	-	38	7	-	-	-	-	4
294	4	346	2 037	361	65	3	27	-	5
9	-	9	18	10	3	-	2	-	6
-	-	3	-	-	-	-	32	-	7
-	-	-	-	1	-	-	1	-	8
-	-	-	-	-	-	-	1	-	9
7	-	2	20	24	10	-	3	-	10
164	-	138	1 118	102	11	1	30	-	11
13	-	23	99	19	1	-	6	-	12
-	-	-	3	-	-	-	-	-	13
-	-	-	4	-	-	-	-	-	14
498	1	192	2 300	506	195	-	20	-	15
435	4	582	3 284	322	77	3	151	-	16
111	-	76	477	160	9	-	11	-	17
1	-	2	3	3	-	-	-	-	18
-	-	-	-	-	-	-	-	-	19
-	-	1	3	-	-	-	1	-	20
-	-	-	-	1	1	-	-	-	21
23	-	22	243	41	-	-	1	-	22
-	-	-	-	-	-	-	1	-	23
3	-	31	92	13	1	-	3	-	24
-	-	3	-	-	-	-	-	-	25
6	-	9	23	10	-	-	3	-	26
57	-	126	291	95	13	-	48	-	27
56	-	60	418	65	5	-	11	-	28
18	-	31	71	25	5	-	4	-	29
32	1	73	228	37	15	-	11	-	30
-	-	-	1	-	-	-	-	-	31
-	-	1	5	5	1	-	-	-	32
1	-	-	8	2	-	-	-	-	33
1	-	5	21	7	-	-	-	-	34
69	-	75	358	31	-	-	21	-	35
13	-	3	20	4	-	-	4	-	36
2 123	-	2 041	17 380	2 104	290	-	943	-	37
1	-	7	-	6	1	-	-	-	38
7	-	2	16	8	1	-	2	-	39
-	-	24	-	2	-	-	-	-	40
-	-	-	-	-	-	-	-	-	41
-	-	14	106	73	-	-	-	-	42
588	-	114	2 228	219	34	-	72	-	43
47	2	20	62	82	5	-	14	-	44
477	4	445	2 128	417	61	5	162	-	45
-	-	-	29	1	-	-	-	-	46
104	-	19	117	43	1	-	21	-	47
5 209	18	4 556	33 731	4 861	816	12	1 619	-	48

5) Serbien und Montenegro

6) Einschl G U S

7) Staatenlos, ungeklärte Staatsangehörigkeit und ohne Angabe

## 6 Hauptschulen 1994

### 6.6 Schüler nach Geburtsjahren und Alter

Land	Insgesamt	Geburtsjahr (Alter)							
		1984 u. später (10 Jahre und jünger)	1983 (11 Jahre)	1982 (12 Jahre)	1981 (13 Jahre)	1980 (14 Jahre)	1979 (15 Jahre)	1978 (16 Jahre)	1977 u. früher (17 Jahre und älter)
<b>Insgesamt</b>									
<b>Deutschland</b> .....	<b>1 113 433</b>	<b>61 872</b>	<b>152 912</b>	<b>181 442</b>	<b>201 286</b>	<b>222 551</b>	<b>178 954</b>	<b>87 775</b>	<b>26 641</b>
Baden-Württemberg .....	200 033	11 946	32 557	37 991	38 940	39 993	28 610	8 909	1 087
Bayern .....	311 944	35 256	72 967	65 972	53 036	50 032	28 696	5 312	673
Berlin .....	13 621	-	2	415	2 069	3 675	3 770	2 483	1 207
Bremen .....	5 544	-	1	145	750	1 314	1 428	1 300	606
Hamburg .....	14 420	256	698	1 332	2 743	3 924	3 587	1 571	309
Hessen .....	38 674	549	1 874	3 962	7 623	10 616	9 487	3 843	720
Mecklenburg-Vorpommern .....	17 235	436	1 422	2 358	3 330	4 012	3 454	1 861	362
Niedersachsen 1) .....	84 560	26	76	5 623	17 630	25 065	21 918	11 508	2 714
Nordrhein-Westfalen .....	283 237	8 475	27 928	40 885	46 185	50 645	51 614	40 558	16 947
Rheinland - Pfalz .....	81 038	3 688	10 461	14 014	16 557	17 873	13 273	4 439	733
Saarland .....	9 731	191	624	1 206	2 030	2 921	2 163	539	57
Sachsen-Anhalt .....	14 150	1	10	855	2 900	4 456	3 980	1 672	276
Schleswig - Holstein .....	39 034	1 036	4 255	6 646	7 454	7 986	6 936	3 772	949
Thüringen .....	212	12	37	38	39	39	38	8	1
<b>Männlich</b>									
<b>Deutschland</b> .....	<b>619 736</b>	<b>31 097</b>	<b>82 209</b>	<b>100 387</b>	<b>113 929</b>	<b>125 580</b>	<b>101 889</b>	<b>49 793</b>	<b>14 852</b>
Baden-Württemberg .....	111 044	6 215	18 018	21 191	21 809	22 159	15 937	5 114	601
Bayern .....	169 251	17 348	38 039	35 729	29 935	28 228	16 652	2 973	347
Berlin .....	8 292	-	1	244	1 296	2 296	2 357	1 433	665
Bremen .....	3 124	-	-	68	419	749	817	743	328
Hamburg .....	7 803	107	385	697	1 429	2 111	1 982	886	206
Hessen .....	22 095	283	1 020	2 239	4 375	6 081	5 522	2 224	351
Mecklenburg-Vorpommern .....	11 411	256	881	1 534	2 267	2 733	2 278	1 228	234
Niedersachsen 1) .....	47 865	12	36	3 007	9 902	14 280	12 594	6 502	1 532
Nordrhein-Westfalen .....	157 875	4 404	15 452	23 087	26 195	28 181	28 508	22 588	9 460
Rheinland - Pfalz .....	44 867	1 892	5 761	7 754	9 197	9 906	7 477	2 459	421
Saarland .....	5 311	102	347	644	1 134	1 597	1 156	296	35
Sachsen-Anhalt .....	9 068	1	7	497	1 796	2 829	2 633	1 136	169
Schleswig - Holstein .....	21 593	470	2 237	3 670	4 149	4 407	3 952	2 205	503
Thüringen .....	137	7	25	26	26	23	24	6	-
<b>Weiblich</b>									
<b>Deutschland</b> .....	<b>493 697</b>	<b>30 775</b>	<b>70 703</b>	<b>81 055</b>	<b>87 357</b>	<b>96 971</b>	<b>77 065</b>	<b>37 982</b>	<b>11 789</b>
Baden-Württemberg .....	88 989	5 731	14 539	16 800	17 131	17 834	12 673	3 795	486
Bayern .....	142 693	17 908	34 928	30 243	23 101	21 804	12 044	2 339	326
Berlin .....	5 329	-	1	171	773	1 379	1 413	1 050	542
Bremen .....	2 420	-	1	77	331	565	611	557	278
Hamburg .....	6 617	149	313	635	1 314	1 813	1 605	685	103
Hessen .....	16 579	266	854	1 723	3 248	4 535	3 965	1 619	369
Mecklenburg-Vorpommern .....	5 824	180	541	824	1 063	1 279	1 176	633	128
Niedersachsen 1) .....	36 695	14	40	2 616	7 728	10 785	9 324	5 006	1 182
Nordrhein-Westfalen .....	125 362	4 071	12 476	17 798	19 990	22 464	23 106	17 970	7 487
Rheinland - Pfalz .....	36 171	1 796	4 700	6 260	7 360	7 967	5 796	1 980	312
Saarland .....	4 420	89	277	562	896	1 324	1 007	243	22
Sachsen-Anhalt .....	5 082	-	3	358	1 104	1 627	1 347	536	107
Schleswig - Holstein .....	17 441	566	2 018	2 976	3 305	3 579	2 984	1 567	446
Thüringen .....	75	5	12	12	13	16	14	2	1

1) Nach Geburtsjahren geschätzt

6 Hauptschulen 1994

6.7 Schüler mit fremdsprachlichem Unterricht nach Klassenstufen \*)

Klassenstufe	Englisch	Französisch	Latein	Griechisch	Spanisch	Italienisch	Russisch	Türkisch	Sonstige 1)
<b>Baden - Württemberg</b>									
5 Klassenstufe	37 650	-	-	-	-	-	-	-	-
6 Klassenstufe	36 325	-	-	-	-	-	-	-	-
7 Klassenstufe	35 428	-	-	-	-	-	-	-	-
8 Klassenstufe	34 223	-	-	-	-	-	-	-	-
9 Klassenstufe	30 921	-	-	-	-	-	-	-	-
10 Klassenstufe	2 198	-	-	-	-	-	-	-	-
Ohne Angabe	727	856	-	-	17	12	18	-	-
<b>Zusammen ...</b>	<b>177 472</b>	<b>856</b>	-	-	<b>17</b>	<b>12</b>	<b>18</b>	-	-
<b>Bayern</b>									
5 Klassenstufe	78 876	57	-	-	-	-	-	-	-
6 Klassenstufe	76 985	12	-	-	-	-	-	-	-
7 Klassenstufe	52 450	86	-	-	-	-	-	-	-
8 Klassenstufe	40 382	58	-	-	-	-	-	-	-
9 Klassenstufe	36 992	54	-	-	-	-	-	-	-
<b>Zusammen ...</b>	<b>285 831</b>	<b>267</b>	-	-	-	-	-	-	-
<b>Berlin</b>									
7 Klassenstufe	3 129	-	-	-	-	-	-	46	-
8 Klassenstufe	4 002	-	-	-	-	-	-	51	-
9 Klassenstufe	3 283	5	-	-	-	-	-	74	-
10 Klassenstufe	2 138	-	-	-	-	-	-	51	-
<b>Zusammen ...</b>	<b>12 552</b>	<b>5</b>	-	-	-	-	-	<b>222</b>	-
<b>Bremen</b>									
7 Klassenstufe	1 132	-	-	-	-	-	33	-	2
8 Klassenstufe	1 428	-	-	-	-	-	37	1	1
9 Klassenstufe	1 500	-	-	-	2	-	41	-	1
10 Klassenstufe	1 297	1	-	-	-	-	50	-	6
<b>Zusammen ...</b>	<b>5 357</b>	<b>1</b>	-	-	<b>2</b>	-	<b>161</b>	<b>1</b>	<b>10</b>
<b>Hamburg</b>									
5 Klassenstufe	3 783	-	-	-	-	-	-	20	-
6 Klassenstufe	4 041	-	-	-	-	-	-	25	-
7 Klassenstufe	1 684	-	-	-	-	-	-	6	-
8 Klassenstufe	2 005	3	-	-	11	-	-	15	-
9 Klassenstufe	2 164	1	-	-	5	-	-	22	-
10 Klassenstufe	30	-	-	-	-	-	-	-	-
Ohne Angabe	-	-	-	-	-	-	-	-	-
<b>Zusammen ...</b>	<b>13 707</b>	<b>4</b>	-	-	<b>16</b>	-	-	<b>88</b>	-
<b>Hessen</b>									
5 Klassenstufe	2 578	-	-	-	-	-	-	-	-
6 Klassenstufe	2 932	-	-	-	-	-	-	-	-
7 Klassenstufe	9 416	-	-	-	-	-	30	-	-
8 Klassenstufe	10 492	2	-	14	-	-	27	-	-
9 Klassenstufe	10 386	-	-	13	-	-	75	-	-
10 Klassenstufe	759	-	-	-	-	-	10	-	2
<b>Zusammen ...</b>	<b>36 563</b>	<b>2</b>	-	<b>27</b>	-	-	<b>142</b>	-	<b>2</b>
<b>Mecklenburg - Vorpommern</b>									
5 Klassenstufe	1 990	-	-	-	-	-	-	-	-
6 Klassenstufe	1 986	-	-	-	-	-	-	-	-
7 Klassenstufe	4 268	1	-	-	-	-	7	-	-
8 Klassenstufe	4 185	3	-	-	-	-	24	-	-
9 Klassenstufe	2 922	4	-	-	-	-	489	-	-
10 Klassenstufe	428	1	-	-	-	-	656	-	-
<b>Zusammen ...</b>	<b>15 779</b>	<b>9</b>	-	-	-	-	<b>1 176</b>	-	-
<b>Niedersachsen</b>									
5 Klassenstufe	37	-	-	-	-	-	-	-	-
6 Klassenstufe	45	-	-	-	-	-	-	-	-
7 Klassenstufe	20 966	29	-	1	-	-	97	44	28
8 Klassenstufe	25 369	24	1	2	-	-	188	66	25
9 Klassenstufe	22 052	34	-	3	5	5	234	72	54
10 Klassenstufe	10 983	36	1	-	6	2	76	68	33
Ohne Angabe	103	-	-	-	-	-	42	8	1
<b>Zusammen ...</b>	<b>79 555</b>	<b>123</b>	<b>2</b>	<b>6</b>	<b>11</b>	<b>7</b>	<b>637</b>	<b>258</b>	<b>141</b>

Fußnoten siehe S 90

## 6 Hauptschulen 1994

6.7 Schüler mit fremdsprachlichem Unterricht nach Klassenstufen \*)

Klassenstufe	Englisch	Französisch	Latein	Griechisch	Spanisch	Italienisch	Russisch	Türkisch	Sonstige 1)
<b>Nordrhein - Westfalen</b>									
5 Klassenstufe	39 962	-	-	-	-	-	-	9	9
6 Klassenstufe	44 690	23	-	-	-	-	-	-	11
7 Klassenstufe	48 817	113	-	-	-	-	-	29	51
8 Klassenstufe	52 036	185	-	-	-	-	-	15	232
9 Klassenstufe	52 874	171	-	-	-	-	-	50	185
10 Klassenstufe	44 858	78	-	-	-	-	-	50	310
<b>Zusammen ...</b>	<b>283 237</b>	<b>570</b>	<b>-</b>	<b>-</b>	<b>-</b>	<b>-</b>	<b>-</b>	<b>153</b>	<b>798</b>
<b>Rheinland - Pfalz</b>									
5 Klassenstufe	12 876	74	-	-	-	-	-	-	82
6 Klassenstufe	14 694	58	-	-	-	-	6	-	111
7 Klassenstufe	16 299	51	-	-	-	-	-	-	139
8 Klassenstufe	17 655	184	-	-	-	-	6	-	166
9 Klassenstufe	16 276	78	-	-	-	-	17	-	116
10 Klassenstufe	2 846	136	-	-	-	-	-	-	2
<b>Zusammen ...</b>	<b>80 646</b>	<b>581</b>	<b>-</b>	<b>-</b>	<b>-</b>	<b>-</b>	<b>29</b>	<b>-</b>	<b>616</b>
<b>Saarland</b>									
5 Klassenstufe	-	723	-	-	-	-	-	-	-
6 Klassenstufe	-	1 012	-	-	-	-	-	-	-
7 Klassenstufe	4	1 775	-	-	-	-	-	-	-
8 Klassenstufe	8	2 889	-	-	-	-	-	-	-
9 Klassenstufe	8	2 846	-	-	-	-	-	-	-
10 Klassenstufe	23	264	-	-	-	-	-	-	-
Ohne Angabe	-	78	-	-	-	-	-	-	-
<b>Zusammen ...</b>	<b>43</b>	<b>9 587</b>	<b>-</b>	<b>-</b>	<b>-</b>	<b>-</b>	<b>-</b>	<b>-</b>	<b>-</b>
<b>Sachsen - Anhalt</b>									
7 Klassenstufe	5 118	-	-	-	-	-	35	-	-
8 Klassenstufe	4 528	2	-	-	-	-	45	-	-
9 Klassenstufe	4 233	7	-	-	-	-	229	-	-
<b>Zusammen ...</b>	<b>13 879</b>	<b>9</b>	<b>-</b>	<b>-</b>	<b>-</b>	<b>-</b>	<b>309</b>	<b>-</b>	<b>-</b>
<b>Schleswig - Holstein</b>									
5 Klassenstufe	6 094	-	-	-	-	-	-	-	-
6 Klassenstufe	7 437	-	-	-	-	-	-	-	-
7 Klassenstufe	8 081	-	-	-	-	-	-	-	-
8 Klassenstufe	8 206	-	-	-	-	-	-	-	-
9 Klassenstufe	8 266	-	-	-	-	-	-	-	-
10 Klassenstufe	950	-	-	-	-	-	-	-	-
<b>Zusammen ...</b>	<b>39 034</b>	<b>-</b>	<b>-</b>	<b>-</b>	<b>-</b>	<b>-</b>	<b>-</b>	<b>-</b>	<b>-</b>
<b>Thüringen</b>									
5 Klassenstufe	41	-	-	-	-	-	-	-	-
6 Klassenstufe	42	-	-	-	-	-	-	-	-
7 Klassenstufe	37	-	-	-	-	-	-	-	-
8 Klassenstufe	49	-	-	-	-	-	-	-	-
9 Klassenstufe	42	-	-	-	-	-	1	-	-
<b>Zusammen ...</b>	<b>211</b>	<b>-</b>	<b>-</b>	<b>-</b>	<b>-</b>	<b>-</b>	<b>1</b>	<b>-</b>	<b>-</b>
<b>Deutschland</b>									
5 Klassenstufe	183 887	854	-	-	-	-	-	29	91
6 Klassenstufe	189 177	1 105	-	-	-	-	6	25	122
7 Klassenstufe	206 829	2 055	-	1	-	-	202	125	220
8 Klassenstufe	204 568	3 350	1	16	11	-	327	148	424
9 Klassenstufe	191 919	3 200	-	16	12	5	1 086	218	356
10 Klassenstufe	66 656	516	1	-	6	2	792	169	353
Ohne Angabe	830	934	-	-	17	12	60	8	1
<b>Insgesamt ...</b>	<b>1 043 866</b>	<b>12 014</b>	<b>2</b>	<b>33</b>	<b>46</b>	<b>19</b>	<b>2 473</b>	<b>722</b>	<b>1 567</b>

\*) Mehrfachzählungen möglich, jeder Schüler wurde entsprechend der Zahl der belegten Fremdsprachen gezählt

1) Einschl. ohne Angabe



## 6 Hauptschulen 1994

## 6.8 Schulentlassene im Schuljahr 1993/94 nach Abschlußarten und Klassenstufen \*)

Abschlußart	Insgesamt	Schulentlassene der ... Klassenstufe					Ohne Angabe	
		6.	7.	8.	9.	10.		
<b>Baden - Württemberg</b>								
Ohne Hauptschulabschluß .....	z	3 641	49	452	1 340	898	-	902
	w	1 350	19	125	443	376	-	387
Mit Hauptschulabschluß .....	z	32 550	-	-	-	32 545	5	-
	w	14 763	-	-	-	14 759	4	-
Mit Realschulabschluß .....	z	1 528	-	-	-	-	1 528	-
	w	764	-	-	-	-	764	-
<b>Zusammen ...</b>	z	<b>37 719</b>	<b>49</b>	<b>452</b>	<b>1 340</b>	<b>33 443</b>	<b>1 533</b>	<b>902</b>
	w	<b>16 877</b>	<b>19</b>	<b>125</b>	<b>443</b>	<b>15 135</b>	<b>768</b>	<b>387</b>
<b>Bayern</b>								
Ohne Hauptschulabschluß .....	z	4 994	25	441	2 576	1 952	-	-
	w	1 800	14	127	851	808	-	-
Mit Hauptschulabschluß .....	z	43 888	-	-	-	43 888	-	-
	w	19 635	-	-	-	19 635	-	-
<b>Zusammen ...</b>	z	<b>48 882</b>	<b>25</b>	<b>441</b>	<b>2 576</b>	<b>45 840</b>	<b>-</b>	<b>-</b>
	w	<b>21 435</b>	<b>14</b>	<b>127</b>	<b>851</b>	<b>20 443</b>	<b>-</b>	<b>-</b>
<b>Berlin</b>								
Ohne Hauptschulabschluß .....	z	1 393	-	224	495	356	-	318
	w	492	-	67	174	139	-	112
Mit Hauptschulabschluß .....	z	2 073	-	-	-	166	1 907	-
	w	861	-	-	-	50	811	-
Mit Realschulabschluß .....	z	175	-	-	-	-	175	-
	w	81	-	-	-	-	81	-
<b>Zusammen ...</b>	z	<b>3 641</b>	<b>-</b>	<b>224</b>	<b>495</b>	<b>522</b>	<b>2 082</b>	<b>318</b>
	w	<b>1 434</b>	<b>-</b>	<b>67</b>	<b>174</b>	<b>189</b>	<b>892</b>	<b>112</b>
<b>Bremen</b>								
Ohne Hauptschulabschluß .....	z	285	-	35	89	120	39	2
	w	118	-	8	36	53	21	-
Mit Hauptschulabschluß .....	z	1 129	-	-	-	47	1 082	-
	w	507	-	-	-	16	491	-
Mit Realschulabschluß .....	z	192	-	-	-	-	192	-
	w	111	-	-	-	-	111	-
<b>Zusammen ...</b>	z	<b>1 606</b>	<b>-</b>	<b>35</b>	<b>89</b>	<b>167</b>	<b>1 313</b>	<b>2</b>
	w	<b>736</b>	<b>-</b>	<b>8</b>	<b>36</b>	<b>69</b>	<b>623</b>	<b>-</b>
<b>Hamburg</b>								
Ohne Hauptschulabschluß .....	z	492	6	83	129	274	-	-
	w	176	1	15	47	113	-	-
Mit Hauptschulabschluß .....	z	2 135	-	-	-	2 115	20	-
	w	978	-	-	-	968	10	-
<b>Zusammen ...</b>	z	<b>2 627</b>	<b>6</b>	<b>83</b>	<b>129</b>	<b>2 389</b>	<b>20</b>	<b>-</b>
	w	<b>1 154</b>	<b>1</b>	<b>15</b>	<b>47</b>	<b>1 081</b>	<b>10</b>	<b>-</b>

Fußnoten siehe S. 93.

6 Hauptschulen 1994

6 8 Schulentlassene im Schuljahr 1993/94 nach Abschlüßarten und Klassenstufen \*)

Abschlüßart	Insgesamt	Schulentlassene der Klassenstufe					Ohne Angabe	
		6.	7.	8.	9.	10.		
<b>Hessen</b>								
Ohne Hauptschulabschlüß .....	z	2 218	8	331	934	884	61	-
	w	812	2	82	328	364	36	-
Mit Hauptschulabschlüß .....	z	10 156	-	-	-	9 471	685	-
	w	4 537	-	-	-	4 178	359	-
<b>Zusammen ...</b>	<b>z</b>	<b>12 374</b>	<b>8</b>	<b>331</b>	<b>934</b>	<b>10 355</b>	<b>746</b>	<b>-</b>
	<b>w</b>	<b>5 349</b>	<b>2</b>	<b>82</b>	<b>328</b>	<b>4 542</b>	<b>395</b>	<b>-</b>
<b>Mecklenburg - Vorpommern</b>								
Ohne Hauptschulabschlüß .....	z	932	13	336	381	202	-	-
	w	175	3	40	79	53	-	-
Mit Hauptschulabschlüß .....	z	3 738	-	-	-	3 136	602	-
	w	1 358	-	-	-	1 072	286	-
Mit Realschulabschlüß .....	z	-	-	-	-	-	-	-
	w	-	-	-	-	-	-	-
<b>Zusammen ...</b>	<b>z</b>	<b>4 670</b>	<b>13</b>	<b>336</b>	<b>381</b>	<b>3 338</b>	<b>602</b>	<b>-</b>
	<b>w</b>	<b>1 533</b>	<b>3</b>	<b>40</b>	<b>79</b>	<b>1 125</b>	<b>286</b>	<b>-</b>
<b>Niedersachsen</b>								
Ohne Hauptschulabschlüß .....	z	4 843	-	235	2 491	1 946	-	171
	w	1 770	-	80	819	811	-	60
Mit Hauptschulabschlüß .....	z	14 191	-	-	-	11 168	3 023	-
	w	6 114	-	-	-	4 805	1 309	-
Mit Realschulabschlüß .....	z	7 560	-	-	-	-	7 560	-
	w	3 441	-	-	-	-	3 441	-
<b>Zusammen ...</b>	<b>z</b>	<b>26 594</b>	<b>-</b>	<b>235</b>	<b>2 491</b>	<b>13 114</b>	<b>10 583</b>	<b>171</b>
	<b>w</b>	<b>11 325</b>	<b>-</b>	<b>80</b>	<b>819</b>	<b>5 616</b>	<b>4 750</b>	<b>60</b>
<b>Nordrhein - Westfalen</b>								
Ohne Hauptschulabschlüß .....	z	5 088	69	600	1 862	2 557	-	-
	w	1 836	28	210	646	952	-	-
Mit Hauptschulabschlüß .....	z	30 107	-	-	-	4 361	25 746	-
	w	13 139	-	-	-	1 723	11 416	-
Mit Realschulabschlüß .....	z	18 336	-	-	-	-	18 336	-
	w	9 040	-	-	-	-	9 040	-
<b>Zusammen ...</b>	<b>z</b>	<b>53 531</b>	<b>69</b>	<b>600</b>	<b>1 862</b>	<b>6 918</b>	<b>44 082</b>	<b>-</b>
	<b>w</b>	<b>24 015</b>	<b>28</b>	<b>210</b>	<b>646</b>	<b>2 675</b>	<b>20 456</b>	<b>-</b>
<b>Rheinland - Pfalz</b>								
Ohne Hauptschulabschlüß .....	z	1 906	54	479	851	508	-	14
	w	665	13	158	276	214	-	4
Mit Hauptschulabschlüß .....	z	12 599	-	-	-	12 539	49	11
	w	5 809	-	-	-	5 785	19	5
Mit Realschulabschlüß .....	z	2 620	-	-	-	-	2 620	-
	w	1 313	-	-	-	-	1 313	-
<b>Zusammen ...</b>	<b>z</b>	<b>17 125</b>	<b>54</b>	<b>479</b>	<b>851</b>	<b>13 047</b>	<b>2 669</b>	<b>25</b>
	<b>w</b>	<b>7 787</b>	<b>13</b>	<b>158</b>	<b>276</b>	<b>5 999</b>	<b>1 332</b>	<b>9</b>

Fußnoten siehe S. 93.

## 6 Hauptschulen 1994

## 6.8 Schulentlassene im Schuljahr 1993/94 nach Abschlußarten und Klassenstufen \*)

Abschlußart	Insgesamt	Schulentlassene der ... Klassenstufe					Ohne Angabe
		6.	7.	8.	9.	10.	
<b>Saarland</b>							
Ohne Hauptschulabschluß ..... z	566	18	114	295	139	-	-
w	206	4	30	110	62	-	-
Mit Hauptschulabschluß ..... z	2 530	-	-	-	2 508	22	-
w	1 172	-	-	-	1 162	10	-
Mit Realschulabschluß ..... z	224	-	-	-	-	224	-
w	112	-	-	-	-	112	-
<b>Zusammen ... z</b>	<b>3 320</b>	<b>18</b>	<b>114</b>	<b>295</b>	<b>2 647</b>	<b>246</b>	<b>-</b>
w	1 490	4	30	110	1 224	122	-
<b>Sachsen - Anhalt</b>							
Ohne Hauptschulabschluß ..... z	1 067	-	475	430	162	-	-
w	281	-	92	129	60	-	-
Mit Hauptschulabschluß ..... z	2 308	-	-	-	2 308	-	-
w	786	-	-	-	786	-	-
<b>Zusammen ... z</b>	<b>3 375</b>	<b>-</b>	<b>475</b>	<b>430</b>	<b>2 470</b>	<b>-</b>	<b>-</b>
w	1 067	-	92	129	846	-	-
<b>Schleswig - Holstein</b>							
Ohne Hauptschulabschluß ..... z	898	4	64	537	282	11	-
w	318	1	18	178	117	4	-
Mit Hauptschulabschluß ..... z	8 271	-	-	-	7 447	824	-
w	3 843	-	-	-	3 431	412	-
<b>Zusammen ... z</b>	<b>9 169</b>	<b>4</b>	<b>64</b>	<b>537</b>	<b>7 729</b>	<b>835</b>	<b>-</b>
w	4 161	1	18	178	3 548	416	-
<b>Thüringen</b>							
Ohne Hauptschulabschluß ..... z	4	1	-	2	1	-	-
w	1	-	-	-	1	-	-
Mit Hauptschulabschluß ..... z	38	-	-	-	38	-	-
w	13	-	-	-	13	-	-
Mit Realschulabschluß ..... z	-	-	-	-	-	-	-
w	-	-	-	-	-	-	-
<b>Zusammen ... z</b>	<b>42</b>	<b>1</b>	<b>-</b>	<b>2</b>	<b>39</b>	<b>-</b>	<b>-</b>
w	14	-	-	-	14	-	-
<b>Deutschland</b>							
Ohne Hauptschulabschluß ..... i	28 327	247	3 869	12 412	10 281	111	1 407
w	10 000	85	1 052	4 116	4 123	61	563
Mit Hauptschulabschluß ..... i	165 713	-	-	-	131 737	33 965	11
w	73 515	-	-	-	58 383	15 127	5
Mit Realschulabschluß ..... i	30 635	-	-	-	-	30 635	-
w	14 862	-	-	-	-	14 862	-
<b>Insgesamt ... i</b>	<b>224 675</b>	<b>247</b>	<b>3 869</b>	<b>12 412</b>	<b>142 018</b>	<b>64 711</b>	<b>1 418</b>
w	98 377	85	1 052	4 116	62 506	30 050	568

\*) Nach Beendigung der Vollzeitschulpflicht.

7 Integrierte Klassen für Haupt- und Realschüler 1994

7.1 Schulen, Klassen, Schüler, Schulentlassene, Lehrer und Unterrichtsstunden nach rechtlichem Status der Schulen

Land	Schulen	Klassen	Schüler		Schulentlassene	Lehrer			Unterrichtsstunden der		
			insgesamt	dar usländer		voll- beschäftigt	teil- beschäftigt	stunden- weise	voll- beschäftigten Lehrer	teil- beschäftigten Lehrer	stunden- weise
<b>Insgesamt</b>											
<b>Deutschland</b> .....	<b>1 296</b>	<b>16 677</b>	<b>359 244</b>	<b>2 179</b>	<b>60 379</b>	<b>17 173</b>	<b>8 842</b>	<b>640</b>	<b>382 044</b>	<b>178 558</b>	<b>3 606</b>
Hamburg .....	15	64	1 497	490	89	76	43	1	1 781	757	4
Mecklenburg-Vorpommern 1) .....	82	253	4 836	28	380	274	75	5	6 314	1 531	120
Niedersachsen 2) .....	5	18	351	36	-	-	-	-	-	-	-
Rheinland-Pfalz 3).....	20	147	3 720	256	-	176	61	255	3 209	820	1 518
Saarland 4).....	29	225	5 748	555	-	200	81	13	6 385	1 755	39
Sachsen 5) .....	663	9 607	217 299	569	37 624	7 595	7 398	204	173 669	155 138	726
Sachsen-Anhalt 4) 6) .....	85	118	2 378	3	736	133	49	3	2 879	783	13
Thüringen 7) .....	397	6 245	123 415	242	21 550	8 719	1 135	159	187 807	17 774	1 186
<b>Öffentliche Schulen</b>											
<b>Deutschland</b> .....	<b>1 291</b>	<b>16 655</b>	<b>358 756</b>	<b>2 173</b>	<b>60 355</b>	<b>17 159</b>	<b>8 830</b>	<b>631</b>	<b>381 614</b>	<b>178 367</b>	<b>3 573</b>
Hamburg .....	15	64	1 497	490	89	76	43	1	1 781	757	4
Mecklenburg-Vorpommern 1) .....	82	253	4 836	28	380	274	75	5	6 314	1 531	120
Niedersachsen 2) .....	5	18	351	36	-	-	-	-	-	-	-
Rheinland-Pfalz 3).....	20	147	3 720	256	-	176	61	255	3 209	820	1 518
Saarland 4).....	27	220	5 619	553	-	200	77	10	6 302	1 648	30
Sachsen 5) .....	661	9 600	217 118	565	37 624	7 594	7 391	198	173 652	155 073	702
Sachsen-Anhalt 4) 6) .....	85	118	2 378	3	736	133	49	3	2 879	783	13
Thüringen 7) .....	396	6 235	123 237	242	21 526	8 706	1 134	159	187 477	17 755	1 186
<b>Private Schulen</b>											
<b>Deutschland</b> .....	<b>5</b>	<b>22</b>	<b>488</b>	<b>6</b>	<b>10</b>	<b>14</b>	<b>12</b>	<b>9</b>	<b>430</b>	<b>191</b>	<b>33</b>
Hamburg .....	-	-	-	-	-	-	-	-	-	-	-
Mecklenburg-Vorpommern .....	-	-	-	-	-	-	-	-	-	-	-
Niedersachsen 2) .....	-	-	-	-	-	-	-	-	-	-	-
Rheinland-Pfalz .....	-	-	-	-	-	-	-	-	-	-	-
Saarland 4).....	2	5	129	2	-	-	4	3	83	107	9
Sachsen 5) .....	2	7	181	4	-	1	7	6	17	65	24
Sachsen-Anhalt .....	-	-	-	-	-	-	-	-	-	-	-
Thüringen 7) .....	1	10	178	-	10	13	1	-	330	19	-

1) Angaben der Lehrer geschätzt.

2) Lehrer und Unterrichtsstunden kein Nachweis vorhanden.

3) Regionale Schulen.

4) Sekundarschulen.

5) Mittelschulen.

6) Lehrer und Unterrichtsstunden nach Schularten geschätzt; Angaben lagen für Sekundarschulen nur insgesamt vor.

7) Regelschulen

## 7 Integrierte Klassen für Haupt- und Realschüler 1994

### 7.2 Klassen nach Klassenstufen

Land	Insgesamt	Klassenstufe						Ohne Angabe
		5	6	7	8	9	10	
<b>Deutschland .....</b>	<b>16 677</b>	<b>2 827</b>	<b>2 793</b>	<b>2 927</b>	<b>2 905</b>	<b>2 985</b>	<b>2 199</b>	<b>41</b>
Hamburg .....	64	-	-	30	20	8	6	-
Mecklenburg - Vorpommern .....	253	47	54	50	48	50	4	-
Niedersachsen .....	18	-	-	13	5	-	-	-
Rheinland- Pfalz 1) .....	147	71	55	21	-	-	-	-
Saarland 2) .....	225	83	85	57	-	-	-	-
Sachsen 3) .....	9 607	1 586	1 535	1 611	1 671	1 737	1 426	41 a)
Sachsen - Anhalt 2) .....	118	-	-	33	41	44	-	-
Thüringen 4) .....	6 245	1 040	1 064	1 112	1 120	1 146	763	-

- 1) Regionale Schulen.  
2) Sekundarschulen.  
3) Mittelschulen.

- 4) Regelschulen.  
a) Vorbereitungsklassen für Aussiedler und ausländische Jugendliche.

### 7.3 Schüler nach Klassenstufen

Land	Insgesamt	Schüler in der ... Klassenstufe						Ohne Angabe
		5.	6.	7.	8.	9.	10.	
<b>Insgesamt</b>								
<b>Deutschland .....</b>	<b>359 244</b>	<b>66 123</b>	<b>62 887</b>	<b>60 560</b>	<b>60 656</b>	<b>61 871</b>	<b>46 590</b>	<b>557</b>
Hamburg .....	1 497	-	-	719	466	185	127	-
Mecklenburg-Vorpommern .....	4 836	961	1 045	960	911	895	64	-
Niedersachsen .....	351	-	-	252	99	-	-	-
Rheinland-Pfalz 1) .....	3 720	1 740	1 446	534	-	-	-	-
Saarland 2) .....	5 748	2 067	2 224	1 457	-	-	-	-
Sachsen 3) .....	217 299	38 453	35 511	35 239	37 496	38 872	31 171	557 a)
Sachsen - Anhalt 2) .....	2 378	-	-	703	788	887	-	-
Thüringen 4) .....	123 415	22 902	22 661	20 696	20 896	21 032	15 228	-
<b>Weiblich</b>								
<b>Deutschland .....</b>	<b>161 523</b>	<b>29 672</b>	<b>27 615</b>	<b>26 476</b>	<b>26 584</b>	<b>27 726</b>	<b>23 172</b>	<b>278</b>
Hamburg .....	703	-	-	339	226	82	56	-
Mecklenburg-Vorpommern .....	2 164	471	477	409	385	391	31	-
Niedersachsen .....	154	-	-	116	38	-	-	-
Rheinland-Pfalz 1) .....	1 665	779	641	245	-	-	-	-
Saarland 2) .....	2 540	907	970	663	-	-	-	-
Sachsen 3) .....	96 869	17 191	15 634	15 297	16 333	17 150	14 986	278 a)
Sachsen - Anhalt 2) .....	1 047	-	-	275	356	416	-	-
Thüringen 4) .....	56 381	10 324	9 893	9 132	9 246	9 687	8 099	-

- 1) Regionale Schulen.  
2) Sekundarschulen.  
3) Mittelschulen.

- 4) Regelschulen.  
a) Vorbereitungsklassen für Aussiedler und ausländische Jugendliche.

## 7 Integrierte Klassen für Haupt- und Realschüler 1994

### 7.4 Schüler nach Geburtsjahren und Alter

Land	Insgesamt	Geburtsjahr (Alter)							
		1984 u. später (10 Jahre und jünger)	1983 (11 Jahre)	1982 (12 Jahre)	1981 (13 Jahre)	1980 (14 Jahre)	1979 (15 Jahre)	1978 (16 Jahre)	1977 u. früher (17 Jahre und älter)
<b>Insgesamt</b>									
<b>Deutschland .....</b>	<b>359 244</b>	<b>23 779</b>	<b>57 832</b>	<b>60 081</b>	<b>58 477</b>	<b>62 631</b>	<b>59 064</b>	<b>33 748</b>	<b>3 632</b>
Hamburg	1 497	-	-	178	520	423	247	106	23
Mecklenburg - Vorpommern	4 836	310	923	997	907	899	629	153	18
Niedersachsen 1)	351	26	55	62	62	61	59	26	-
Rheinland - Pfalz 2)	3 720	582	1 446	1 112	488	84	7	1	-
Saarland 3)	5 748	829	1 828	1 859	983	216	29	3	1
Sachsen 4)	217 299	13 730	33 195	34 366	34 741	38 378	37 499	22 753	2 637
Sachsen-Anhalt 3)	2 378	-	-	213	635	793	565	149	23
Thüringen 5)	123 415	8 302	20 385	21 294	20 141	21 777	20 029	10 557	930
<b>Weiblich</b>									
<b>Deutschland .....</b>	<b>161 523</b>	<b>11 570</b>	<b>26 625</b>	<b>26 880</b>	<b>25 634</b>	<b>27 558</b>	<b>26 329</b>	<b>15 329</b>	<b>1 598</b>
Hamburg	703	-	-	94	246	200	106	46	11
Mecklenburg - Vorpommern	2 164	165	454	483	355	379	270	54	4
Niedersachsen 1)	154	12	24	28	24	29	25	12	-
Rheinland - Pfalz 2)	1 665	293	638	496	194	41	2	1	-
Saarland 3)	2 540	390	805	848	405	77	14	-	1
Sachsen 4)	96 869	6 666	15 213	15 392	15 284	16 809	16 400	10 010	1 095
Sachsen-Anhalt 3)	1 047	-	-	103	288	346	251	50	9
Thüringen 5)	56 381	4 044	9 491	9 436	8 838	9 677	9 261	5 156	478

1) Nach Geburtsjahren geschätzt  
2) Regionale Schulen  
3) Sekundarschulen

4) Mittelschulen  
5) Regelschulen

### 7.5 Wiederholer im Schuljahr 1994/95 nach Klassenstufen

Land	Insgesamt	Wiederholer der Klassenstufe					
		5	6	7	8	9	10
<b>Insgesamt</b>							
<b>Deutschland .....</b>	<b>12 932</b>	<b>2 587</b>	<b>3 055</b>	<b>2 164</b>	<b>2 344</b>	<b>1 994</b>	<b>788</b>
Hamburg	26	-	-	16	8	2	-
Mecklenburg-Vorpommern	226	11	55	49	57	54	-
Niedersachsen	7	-	-	6	1	-	-
Rheinland-Pfalz 1)	51	15	34	2	-	-	-
Saarland 2)	206	39	108	59	-	-	-
Sachsen 3)	7 947	1 565	1 824	1 260	1 545	1 443	310
Sachsen - Anhalt 2)	79	-	-	30	25	24	-
Thüringen 4)	4 390	957	1 034	742	708	471	478
<b>Weiblich</b>							
<b>Deutschland .....</b>	<b>4 058</b>	<b>569</b>	<b>808</b>	<b>639</b>	<b>773</b>	<b>751</b>	<b>518</b>
Hamburg	15	-	-	9	5	1	-
Mecklenburg-Vorpommern	60	3	9	13	19	16	-
Niedersachsen	2	-	-	2	-	-	-
Rheinland-Pfalz 1)	15	7	8	-	-	-	-
Saarland 2)	60	15	36	9	-	-	-
Sachsen 3)	2 439	332	523	380	490	529	185
Sachsen - Anhalt 2)	21	-	-	5	8	8	-
Thüringen 4)	1 446	212	232	221	251	197	333

1) Regionale Schulen  
2) Sekundarschulen

3) Mittelschulen  
4) Regelschulen

**7 Integrierte Klassen für Haupt- und Realschüler 1994**  
**7.6 Schüler mit fremdsprachlichem Unterricht nach Klassenstufen \*)**

Klassenstufe	Englisch	Französisch	Latein	Griechisch	Spanisch	Italienisch	Russisch	Türkisch	Sonstige 1)
<b>Hamburg</b>									
7 Klassenstufe	700	210	-	-	-	-	-	10	-
8 Klassenstufe	448	121	-	-	16	-	-	29	-
9 Klassenstufe	165	53	-	-	1	-	-	-	-
10 Klassenstufe	102	24	-	-	12	-	-	-	-
Ohne Angabe	74	16	-	-	2	-	-	-	-
<b>Zusammen ...</b>	<b>1 489</b>	<b>424</b>	-	-	<b>31</b>	-	-	<b>39</b>	-
<b>Mecklenburg - Vorpommern</b>									
5 Klassenstufe	961	-	-	-	-	-	-	-	-
6 Klassenstufe	1 044	-	-	-	-	-	-	-	-
7 Klassenstufe	954	42	-	-	3	-	461	-	-
8 Klassenstufe	887	83	-	-	-	-	370	-	-
9 Klassenstufe	841	65	-	-	-	-	402	-	-
10 Klassenstufe	64	-	-	-	-	-	60	-	-
<b>Zusammen ...</b>	<b>4 751</b>	<b>190</b>	-	-	<b>3</b>	-	<b>1 293</b>	-	-
<b>Niedersachsen 2)</b>									
7 Klassenstufe	242	82	-	-	-	-	10	-	-
8 Klassenstufe	93	16	-	-	-	-	-	-	-
<b>Zusammen ...</b>	<b>335</b>	<b>98</b>	-	-	-	-	<b>10</b>	-	-
<b>Rheinland - Pfalz</b>									
5 Klassenstufe	1 740	-	-	-	-	-	-	-	1
6 Klassenstufe	1 446	2	-	-	-	-	-	-	-
7 Klassenstufe	533	101	-	-	-	-	-	-	-
<b>Zusammen ...</b>	<b>3 719</b>	<b>103</b>	-	-	-	-	-	-	<b>1</b>
<b>Saarland 3)</b>									
5 Klassenstufe	17	2 049	-	-	-	-	-	-	-
6 Klassenstufe	-	2 222	-	-	-	-	-	-	-
7 Klassenstufe	442	1 451	-	-	-	-	-	-	-
<b>Zusammen ...</b>	<b>459</b>	<b>5 722</b>	-	-	-	-	-	-	-
<b>Sachsen 4)</b>									
5 Klassenstufe	38 229	-	-	-	-	-	5	-	558
6 Klassenstufe	35 317	-	-	-	-	-	16	-	426
7 Klassenstufe	34 911	1 939	-	-	-	-	690	-	346
8 Klassenstufe	36 991	2 220	-	-	-	-	1 005	-	287
9 Klassenstufe	37 363	2 678	-	18	13	-	2 812	-	349
10 Klassenstufe	27 735	532	-	-	-	-	9 147	-	285
Ohne Angabe	1	-	-	-	-	-	12	-	396
<b>Zusammen ...</b>	<b>210 547</b>	<b>7 369</b>	-	<b>18</b>	<b>13</b>	-	<b>13 887</b>	-	<b>2 647</b>
<b>Sachsen - Anhalt 3)</b>									
7 Klassenstufe	703	70	-	-	-	-	201	-	-
8 Klassenstufe	784	40	-	-	-	-	245	-	-
9 Klassenstufe	862	69	-	-	-	-	322	-	-
<b>Zusammen ...</b>	<b>2 349</b>	<b>179</b>	-	-	-	-	<b>768</b>	-	-
<b>Thüringen 5)</b>									
5 Klassenstufe	22 890	-	-	-	-	-	8	-	-
6 Klassenstufe	22 614	-	-	-	-	-	27	-	-
7 Klassenstufe	20 649	4 015	-	-	-	-	2 299	-	-
8 Klassenstufe	20 782	4 587	-	-	-	-	2 359	-	-
9 Klassenstufe	20 437	4 229	-	-	-	-	3 400	-	-
10 Klassenstufe	14 637	393	-	-	-	-	11 105	-	-
<b>Zusammen ...</b>	<b>122 009</b>	<b>13 224</b>	-	-	-	-	<b>19 198</b>	-	-
<b>Deutschland</b>									
5 Klassenstufe	63 837	2 049	-	-	-	-	13	-	559
6 Klassenstufe	60 421	2 224	-	-	-	-	43	-	426
7 Klassenstufe	59 134	7 910	-	-	3	-	3 861	10	346
8 Klassenstufe	59 985	7 067	-	-	16	-	3 979	29	287
9 Klassenstufe	59 668	7 094	-	18	14	-	6 936	-	349
10 Klassenstufe	42 538	949	-	-	12	-	20 312	-	285
Ohne Angabe	75	16	-	-	2	-	12	-	396
<b>Insgesamt ...</b>	<b>345 658</b>	<b>27 309</b>	-	<b>18</b>	<b>47</b>	-	<b>35 156</b>	<b>39</b>	<b>2 648</b>

\*) Mehrfachzahlungen möglich, jeder Schüler wurde entsprechend der Zahl der belegten Fremdsprachen gezählt  
1) Einschl. ohne Angabe  
2) Regionale Schulen

3) Sekundarschulen  
4) Mittelschulen  
5) Regelschulen

## 7 Integrierte Klassen für Haupt- und Realschüler 1994

## 7.7 Ausländische Schüler nach Staatsangehörigkeit

Land der Staatsangehörigkeit		Deutschland	Hamburg 1)	Mecklenburg- Vorpommern	Nieder- sachsen	Rheinland - Pfalz 2)	Saarland 3)	Sachsen 4)	Sachsen - Anhalt 3)	Thüringen 5)
Europa	z	1 679	331	23	36	223	484	393	3	186
	w	796	160	10	14	110	222	184	2	94
Albanien	z	29	-	-	-	5	12	8	-	4
	w	8	-	-	-	2	3	1	-	2
Bosnien - Herzegowina	z	323	13	14	1	13	30	168	3	81
	w	147	6	5	-	6	13	77	2	38
Bulgarien	z	24	-	-	-	-	4	16	-	4
	w	14	-	-	-	-	3	8	-	3
Dänemark	z	3	1	-	-	-	-	-	-	2
	w	2	-	-	-	-	-	-	-	2
Frankreich	z	13	-	-	-	3	10	-	-	-
	w	8	-	-	-	2	6	-	-	-
Griechenland	z	53	29	-	1	3	1	12	-	7
	w	25	15	-	-	-	-	6	-	4
Großbritannien 6)	z	6	-	-	1	1	1	-	-	3
	w	4	-	-	1	1	-	-	-	2
Italien	z	176	6	-	1	17	141	7	-	4
	w	91	3	-	1	12	68	5	-	2
Jugoslawien 7)	z	214	22	4	11	23	51	63	-	40
	w	86	10	1	4	11	26	21	-	13
Kroatien	z	50	11	-	2	13	2	21	-	1
	w	16	4	-	1	4	-	7	-	-
Lettland	z	2	-	2	-	-	-	-	-	-
	w	1	-	1	-	-	-	-	-	-
Litauen	z	1	-	-	-	-	-	-	-	1
	w	1	-	-	-	-	-	-	-	1
Makedonien	z	5	4	-	-	1	-	-	-	-
	w	2	1	-	-	1	-	-	-	-
Moldau	z	2	-	-	-	-	-	2	-	-
	w	2	-	-	-	-	-	2	-	-
Niederlande	z	11	1	-	-	2	-	1	-	7
	w	6	1	-	-	-	-	1	-	4
Norwegen	z	1	-	-	-	1	-	-	-	-
	w	1	-	-	-	1	-	-	-	-
Osterreich	z	1	-	-	-	1	-	-	-	-
	w	-	-	-	-	-	-	-	-	-
Polen	z	42	-	-	2	9	16	5	-	10
	w	23	-	-	1	3	8	4	-	7
Portugal	z	25	20	-	-	3	1	1	-	-
	w	11	8	-	-	2	-	1	-	-
Rumänien	z	15	-	-	-	3	1	9	-	2
	w	8	-	-	-	1	-	5	-	2
Russische Föderation 8)	z	51	-	-	-	3	6	32	-	10
	w	27	-	-	-	1	2	18	-	6
Schweiz	z	2	-	-	-	-	-	2	-	-
	w	1	-	-	-	-	-	1	-	-
Slowenien	z	3	-	-	-	1	1	1	-	-
	w	1	-	-	-	-	-	1	-	-
Spanien	z	3	2	-	-	1	-	-	-	-
	w	1	-	-	-	1	-	-	-	-
Tschechische Republik	z	4	-	-	-	1	2	1	-	-
	w	1	-	-	-	-	1	-	-	-
Turkei	z	581	222	3	17	119	205	11	-	4
	w	283	112	3	6	62	92	6	-	2
Ukraine	z	18	-	-	-	-	-	17	-	1
	w	12	-	-	-	-	-	11	-	1
Ungarn	z	15	-	-	-	-	-	12	-	3
	w	8	-	-	-	-	-	5	-	3
Weißrußland	z	6	-	-	-	-	-	4	-	2
	w	6	-	-	-	-	-	4	-	2
Afrika	z	35	3	-	-	7	9	12	-	4
	w	11	-	-	-	2	3	5	-	1
Amerika	z	20	-	-	-	6	2	9	-	3
	w	9	-	-	-	1	-	6	-	2
Asien	z	271	-	5	-	18	59	140	-	49
	w	118	-	3	-	9	21	65	-	20
Sonstige 9)	z	174	156	-	-	2	1	15	-	-
	w	82	75	-	-	2	-	5	-	-
<b>Insgesamt .....</b>	<b>i</b>	<b>2 179</b>	<b>490</b>	<b>28</b>	<b>36</b>	<b>256</b>	<b>555</b>	<b>569</b>	<b>3</b>	<b>242</b>
	<b>w</b>	<b>1 016</b>	<b>235</b>	<b>13</b>	<b>14</b>	<b>124</b>	<b>246</b>	<b>265</b>	<b>2</b>	<b>117</b>

1) Geschlechterspezifische Verteilung geschätzt

2) Regionale Schulen

3) Sekundarschulen

4) Mittelschulen

5) Regelschulen

6) und Nordirland

7) Serbien und Montenegro

8) Einschl. G U S

9) Staatenlos, ungeklärte Staatsangehörigkeit und ohne Angabe



### 7 Integrierte Klassen für Haupt- und Realschüler 1994

7 8 Schulentlassene im Schuljahr 1993/94 nach Abschlüßarten und Klassenstufen

Abschlüßart		Insgesamt	Schulentlassene der Klassenstufe					Ohne Angabe
			6	7	8	9	10	
<b>Hamburg</b>								
Ohne Hauptschulabschlüß	z	14	-	1	7	6	-	-
	w	6	-	-	4	2	-	-
Mit Hauptschulabschlüß	z	44	-	-	-	36	8	-
	w	18	-	-	-	15	3	-
Mit Realschulabschlüß	z	31	-	-	-	-	31	-
	w	15	-	-	-	-	15	-
<b>Zusammen ...</b>	<b>z</b>	<b>89</b>	<b>-</b>	<b>1</b>	<b>7</b>	<b>42</b>	<b>39</b>	<b>-</b>
	<b>w</b>	<b>39</b>	<b>-</b>	<b>-</b>	<b>4</b>	<b>17</b>	<b>18</b>	<b>-</b>
<b>Mecklenburg - Vorpommern</b>								
Ohne Hauptschulabschlüß	z	130	-	33	51	44	2	-
	w	27	-	3	9	14	1	-
Mit Hauptschulabschlüß	z	178	-	-	-	173	5	-
	w	58	-	-	-	56	2	-
Mit Realschulabschlüß	z	72	-	-	-	-	72	-
	w	37	-	-	-	-	37	-
<b>Zusammen ...</b>	<b>z</b>	<b>380</b>	<b>-</b>	<b>33</b>	<b>51</b>	<b>217</b>	<b>79</b>	<b>-</b>
	<b>w</b>	<b>122</b>	<b>-</b>	<b>3</b>	<b>9</b>	<b>70</b>	<b>40</b>	<b>-</b>
<b>Niedersachsen 1)</b>								
<b>Rheinland - Pfalz 2)</b>								
<b>Saarland 3)</b>								
<b>Sachsen 4)</b>								
Ohne Hauptschulabschlüß	z	2 629	55	317	1 134	1 072	51	-
	w	617	10	64	215	314	14	-
Mit Hauptschulabschlüß	z	5 906	-	-	-	5 131	775	-
	w	2 110	-	-	-	1 770	340	-
Mit Realschulabschlüß	z	29 089	-	-	-	-	29 089	-
	w	13 991	-	-	-	-	13 991	-
<b>Zusammen ...</b>	<b>z</b>	<b>37 624</b>	<b>55</b>	<b>317</b>	<b>1 134</b>	<b>6 203</b>	<b>29 915</b>	<b>-</b>
	<b>w</b>	<b>16 718</b>	<b>10</b>	<b>64</b>	<b>215</b>	<b>2 084</b>	<b>14 345</b>	<b>-</b>
<b>Sachsen - Anhalt 5)</b>								
Ohne Hauptschulabschlüß	z	223	83	46	64	30	-	-
	w	51	15	7	17	12	-	-
Mit Hauptschulabschlüß	z	513	-	-	-	513	-	-
	w	162	-	-	-	162	-	-
<b>Zusammen ...</b>	<b>z</b>	<b>736</b>	<b>83</b>	<b>46</b>	<b>64</b>	<b>543</b>	<b>-</b>	<b>-</b>
	<b>w</b>	<b>213</b>	<b>15</b>	<b>7</b>	<b>17</b>	<b>174</b>	<b>-</b>	<b>-</b>
<b>Thüringen 6)</b>								
Ohne Hauptschulabschlüß	z	2 295	115	403	611	392	767	7
	w	796	20	95	158	131	390	2
Mit Hauptschulabschlüß	z	6 222	-	-	-	6 191	31	-
	w	2 157	-	-	-	2 145	12	-
Mit Realschulabschlüß	z	13 033	-	-	-	-	13 033	-
	w	6 689	-	-	-	-	6 689	-
<b>Zusammen ...</b>	<b>z</b>	<b>21 550</b>	<b>115</b>	<b>403</b>	<b>611</b>	<b>6 583</b>	<b>13 831</b>	<b>7</b>
	<b>w</b>	<b>9 642</b>	<b>20</b>	<b>95</b>	<b>158</b>	<b>2 276</b>	<b>7 091</b>	<b>2</b>
<b>Deutschland</b>								
Ohne Hauptschulabschlüß	i	5 291	253	800	1 867	1 544	820	7
	w	1 497	45	169	403	473	405	2
Mit Hauptschulabschlüß	i	12 863	-	-	-	12 044	819	-
	w	4 505	-	-	-	4 148	357	-
Mit Realschulabschlüß	i	42 225	-	-	-	-	42 225	-
	w	20 732	-	-	-	-	20 732	-
<b>Insgesamt ...</b>	<b>i</b>	<b>60 379</b>	<b>253</b>	<b>800</b>	<b>1 867</b>	<b>13 588</b>	<b>43 864</b>	<b>7</b>
	<b>w</b>	<b>26 734</b>	<b>45</b>	<b>169</b>	<b>403</b>	<b>4 621</b>	<b>21 494</b>	<b>2</b>

1) Kein Nachweis vorhanden  
 2) Regionale Schulen, kein Nachweis vorhanden  
 3) Sekundarschulen, noch kein Nachweis vorhanden

4) Mittelschulen  
 5) Sekundarschulen  
 6) Regelschulen

## 8 Realschulen 1994

## 8.1 Schulen, Klassen, Schüler, Schulentlassene, Lehrer und Unterrichtsstunden nach rechtlichem Status der Schulen

Land	Schulen	Klassen	Schüler		Schulentlassene	Lehrer			Unterrichtsstunden der		
			insgesamt	dar.: Ausländer		voll- beschäftigt	teil- beschäftigt	stunden- weise	voll- beschäftigten Lehrer	teil- beschäftigten Lehrer	stunden- weise
<b>Insgesamt</b>											
<b>Deutschland</b> .....	<b>3 503</b>	<b>45 749</b>	<b>1 141 326</b>	<b>76 961</b>	<b>200 412</b>	<b>49 435</b>	<b>23 497</b>	<b>4 746</b>	<b>1 126 491</b>	<b>393 438</b>	<b>31 486</b>
Baden - Württemberg .....	447	7 604	193 921	16 842	29 370	7 860	4 551	1 442	186 981	77 482	12 029
Bayern .....	394	5 729	151 530	7 156	34 017	7 112	3 138	1 794	160 666	50 543	9 242
Berlin .....	87	1 061	28 817	3 579	4 546	1 649	356	131	35 573	5 376	940
Brandenburg .....	79	843	20 756	27	3 806	517	896	3	11 312	19 132	27
Bremen .....	45	274	6 892	1 262	1 330	312	173	20	7 002	2 820	137
Hamburg 1) .....	86	442	10 753	2 511	3 102	468	223	25	11 657	4 218	162
Hessen .....	277	3 166	80 744	11 314	14 951	3 550	1 710	303	69 810	26 653	1 147
Mecklenburg - Vorpommern 2) .....	381	3 645	78 674	128	12 574	4 100	700	54	94 494	14 320	1 241
Niedersachsen .....	428	4 621	107 169	5 025	21 722	5 037	2 325	122	115 625	40 498	1 013
Nordrhein - Westfalen .....	516	9 751	267 973	23 960	39 239	9 737	5 211	97	229 053	84 752	555
Rheinland - Pfalz .....	110	2 257	58 609	2 351	8 039	2 266	1 150	425	51 687	18 002	2 516
Saarland .....	30	561	15 362	687	2 572	673	243	9	16 256	3 999	32
Sachsen - Anhalt 3) .....	457	3 469	69 846	167	17 647	3 894	1 450	77	84 284	23 163	330
Schleswig - Holstein .....	166	2 326	50 280	1 952	7 497	2 260	1 371	244	52 091	22 480	2 115
<b>Öffentliche Schulen</b>											
<b>Deutschland</b> .....	<b>3 249</b>	<b>42 760</b>	<b>1 061 890</b>	<b>73 834</b>	<b>185 960</b>	<b>46 487</b>	<b>21 563</b>	<b>3 581</b>	<b>1 061 522</b>	<b>361 688</b>	<b>25 744</b>
Baden - Württemberg .....	423	7 304	186 225	16 583	28 139	7 647	4 336	1 195	181 602	73 605	10 586
Bayern .....	276	4 405	116 677	6 036	26 554	5 782	2 220	1 048	130 491	34 871	5 967
Berlin .....	78	1 007	27 446	3 423	4 287	1 591	303	123	34 364	4 549	887
Brandenburg .....	79	843	20 756	27	3 806	517	896	3	11 312	19 132	27
Bremen .....	41	251	6 438	1 231	1 250	290	167	5	6 505	2 710	28
Hamburg 1) .....	77	386	9 398	2 256	2 775	461	214	4	11 528	4 069	32
Hessen .....	264	3 039	77 466	11 161	14 477	3 334	1 619	283	68 110	26 303	1 100
Mecklenburg - Vorpommern 2) .....	381	3 645	78 674	128	12 574	4 100	700	54	94 494	14 320	1 241
Niedersachsen .....	413	4 466	103 342	4 802	20 914	4 861	2 244	121	111 613	38 891	979
Nordrhein - Westfalen .....	474	9 072	248 237	23 200	36 473	9 082	4 806	40	213 073	77 941	223
Rheinland - Pfalz .....	98	2 086	54 002	2 270	7 368	2 119	1 029	380	48 582	16 221	2 242
Saarland .....	27	513	14 066	650	2 364	622	217	6	15 000	3 557	20
Sachsen - Anhalt 3) .....	457	3 469	69 846	167	17 647	3 894	1 450	77	84 284	23 163	330
Schleswig - Holstein .....	161	2 274	49 317	1 900	7 332	2 187	1 362	242	50 564	22 356	2 082
<b>Private Schulen</b>											
<b>Deutschland</b> .....	<b>254</b>	<b>2 989</b>	<b>79 436</b>	<b>3 127</b>	<b>14 452</b>	<b>2 948</b>	<b>1 934</b>	<b>1 165</b>	<b>64 969</b>	<b>31 750</b>	<b>5 742</b>
Baden - Württemberg .....	24	300	7 696	259	1 231	213	215	247	5 379	3 877	1 443
Bayern .....	118	1 324	34 853	1 120	7 463	1 330	918	746	30 175	15 672	3 275
Berlin .....	9	54	1 371	156	259	58	53	8	1 209	827	53
Brandenburg .....	-	-	-	-	-	-	-	-	-	-	-
Bremen .....	4	23	454	31	80	22	6	15	497	110	109
Hamburg 1) .....	9	56	1 355	255	327	7	9	21	129	149	130
Hessen .....	13	127	3 278	153	474	216	91	20	1 700	350	47
Mecklenburg - Vorpommern .....	-	-	-	-	-	-	-	-	-	-	-
Niedersachsen .....	15	155	3 827	223	808	176	81	1	4 012	1 607	34
Nordrhein - Westfalen .....	42	679	19 736	760	2 766	655	405	57	15 980	6 811	332
Rheinland - Pfalz .....	12	171	4 607	81	671	147	121	45	3 105	1 781	274
Saarland .....	3	48	1 296	37	208	51	26	3	1 256	442	12
Sachsen - Anhalt .....	-	-	-	-	-	-	-	-	-	-	-
Schleswig - Holstein .....	5	52	963	52	165	73	9	2	1 527	124	33

1) Angaben der Lehrer teilweise geschätzt  
 2) Angaben der Lehrer geschätzt

3) Lehrer und Unterrichtsstunden nach Schularten geschätzt;  
 Angaben lagen für Sekundarschulen nur insgesamt vor.

## 8 Realschulen 1994

### 8.2 Klassen nach Klassenstufen

Land	Insgesamt	Klassenstufe						Ohne Angabe
		5	6	7	8	9	10	
<b>Deutschland</b> .....	<b>45 749</b>	<b>4 692</b>	<b>4 720</b>	<b>9 114</b>	<b>9 300</b>	<b>9 035</b>	<b>8 846</b>	<b>42</b>
Baden - Württemberg .....	7 604	1 262	1 267	1 309	1 291	1 260	1 215	-
Bayern .....	5 729	38	30	1 284	1 448	1 477	1 452	-
Berlin .....	1 061	-	-	280	295	271	209	6
Brandenburg .....	843	-	-	213	227	215	188	-
Bremen .....	274	-	-	69	69	64	72	-
Hamburg .....	442	-	-	92	112	115	123	-
Hessen .....	3 166	265	275	694	666	636	602	28
Mecklenburg - Vorpommern .....	3 645	602	612	593	622	605	611	-
Niedersachsen .....	4 621	-	-	1 202	1 186	1 135	1 093	5 a)
Nordrhein - Westfalen .....	9 751	1 669	1 676	1 649	1 653	1 587	1 517	-
Rheinland - Pfalz .....	2 257	392	396	408	371	354	336	-
Saarland .....	561	74	77	91	109	105	105	-
Sachsen - Anhalt .....	3 469	-	-	838	851	832	948	-
Schleswig - Holstein .....	2 326	390	387	392	400	379	375	3

a) Förderklassen für ausländische Schüler

### 8.3 Schüler nach Klassenstufen

Land	Insgesamt	Schüler in der... Klassenstufe						Ohne Angabe
		5.	6.	7.	8.	9.	10.	
<b>Insgesamt</b>								
<b>Deutschland</b> .....	<b>1 141 326</b>	<b>120 824</b>	<b>123 098</b>	<b>232 945</b>	<b>234 957</b>	<b>224 783</b>	<b>204 596</b>	<b>123</b>
Baden - Württemberg .....	193 921	32 116	33 270	33 971	33 547	32 207	28 810	-
Bayern .....	151 530	1 024	826	35 791	39 943	39 787	34 159	-
Berlin .....	28 817	-	-	7 810	8 324	7 240	5 348	95
Brandenburg .....	20 756	-	-	5 518	5 817	5 209	4 212	-
Bremen .....	6 892	-	-	1 779	1 777	1 617	1 719	-
Hamburg .....	10 753	-	-	2 256	2 751	2 881	2 865	-
Hessen .....	80 744	6 952	7 209	18 550	16 961	16 168	14 904	-
Mecklenburg - Vorpommern .....	78 674	13 334	13 303	12 882	13 443	12 926	12 786	-
Niedersachsen .....	107 169	-	-	29 163	27 575	26 585	23 818	28 a)
Nordrhein - Westfalen .....	267 973	46 338	47 148	46 210	45 916	43 026	39 335	-
Rheinland - Pfalz .....	58 609	10 370	10 754	10 612	9 614	9 143	8 116	-
Saarland .....	15 362	2 080	2 220	2 602	3 005	2 847	2 608	-
Sachsen - Anhalt .....	69 846	-	-	17 162	17 535	16 727	18 422	-
Schleswig - Holstein .....	50 280	8 610	8 368	8 639	8 749	8 420	7 494	-
<b>Weiblich</b>								
<b>Deutschland</b> .....	<b>584 928</b>	<b>60 637</b>	<b>61 970</b>	<b>118 519</b>	<b>120 330</b>	<b>116 177</b>	<b>107 236</b>	<b>59</b>
Baden - Württemberg .....	99 704	16 372	16 979	17 520	17 200	16 638	14 995	-
Bayern .....	82 533	571	491	19 564	21 351	21 597	18 959	-
Berlin .....	14 204	-	-	3 780	4 036	3 628	2 720	40
Brandenburg .....	9 931	-	-	2 575	2 771	2 535	2 050	-
Bremen .....	3 487	-	-	914	884	818	871	-
Hamburg .....	5 422	-	-	1 129	1 410	1 396	1 487	-
Hessen .....	40 466	3 450	3 621	9 034	8 549	8 099	7 713	-
Mecklenburg - Vorpommern .....	38 575	6 375	6 211	6 269	6 507	6 573	6 640	-
Niedersachsen .....	55 208	-	-	14 774	14 323	13 587	12 505	19 a)
Nordrhein - Westfalen .....	137 188	23 202	23 854	23 626	23 679	22 367	20 460	-
Rheinland - Pfalz .....	30 612	5 326	5 428	5 526	5 063	4 913	4 356	-
Saarland .....	8 072	1 066	1 077	1 362	1 612	1 519	1 436	-
Sachsen - Anhalt .....	33 938	-	-	8 085	8 433	8 216	9 204	-
Schleswig - Holstein .....	25 588	4 275	4 309	4 361	4 512	4 291	3 840	-

a) Förderklassen für ausländische Schüler

## 8 Realschulen 1994

### 8 4 Schüler nach Geburtsjahren und Alter

Land	Insgesamt	Geburtsjahr (Alter)								
		1984 u später (10 Jahre und junger)	1983 (11 Jahre)	1982 (12 Jahre)	1981 (13 Jahre)	1980 (14 Jahre)	1979 (15 Jahre)	1978 (16 Jahre)	1977 (17 Jahre)	1976 u früher (18 Jahre und älter)
<b>Insgesamt</b>										
<b>Deutschland .....</b>	<b>1 141 326</b>	<b>46 736</b>	<b>111 096</b>	<b>159 973</b>	<b>211 783</b>	<b>218 886</b>	<b>208 344</b>	<b>140 486</b>	<b>38 096</b>	<b>5 926</b>
Baden-Württemberg	193 921	11 887	29 516	32 238	32 270	32 262	29 707	20 221	5 190	630
Bayern	151 530	416	873	14 616	31 000	34 281	34 219	24 317	9 322	2 486
Berlin	28 817	-	1	2 807	6 862	7 860	6 414	3 761	989	123
Brandenburg	20 756	-	-	2 075	5 227	5 509	4 893	2 741	293	18
Bremen	6 892	-	6	512	1 468	1 683	1 500	1 176	479	68
Hamburg	10 753	-	-	652	1 963	2 480	2 635	2 084	802	137
Hessen	80 744	2 751	6 295	10 710	15 875	16 382	15 227	10 248	2 855	401
Mecklenburg-Vorpommern	78 674	4 988	12 458	13 350	12 472	13 174	12 972	8 186	1 033	41
Niedersachsen 1)	107 169	-	-	11 156	24 403	25 485	25 227	16 761	3 783	354
Nordrhein-Westfalen	267 973	18 517	42 558	44 729	43 630	42 623	39 865	26 915	8 035	1 101
Rheinland - Pfalz	58 609	4 385	9 726	10 376	9 925	9 262	8 367	5 257	1 189	122
Saarland	15 362	1 006	2 015	2 168	2 522	2 667	2 577	1 653	649	105
Sachsen-Anhalt	69 846	-	4	6 251	16 022	17 235	17 374	11 516	1 388	56
Schleswig - Holstein	50 280	2 786	7 644	8 333	8 144	7 983	7 367	5 650	2 089	284
<b>Männlich</b>										
<b>Deutschland .....</b>	<b>556 398</b>	<b>21 726</b>	<b>54 600</b>	<b>77 155</b>	<b>102 604</b>	<b>105 312</b>	<b>100 530</b>	<b>70 430</b>	<b>20 734</b>	<b>3 307</b>
Baden-Württemberg	94 217	5 477	14 312	15 621	15 569	15 618	14 254	10 150	2 868	348
Bayern	68 997	167	370	6 073	13 700	15 305	15 590	11 581	4 808	1 403
Berlin	14 613	-	1	1 353	3 482	3 999	3 199	1 976	535	68
Brandenburg	10 825	-	-	1 013	2 725	2 809	2 590	1 509	170	9
Bremen	3 405	-	6	205	700	851	749	592	264	38
Hamburg	5 331	-	-	297	916	1 192	1 310	1 082	450	84
Hessen	40 278	1 294	3 064	5 260	7 970	8 116	7 593	5 197	1 557	227
Mecklenburg-Vorpommern	40 099	2 397	6 623	6 935	6 436	6 606	6 435	4 057	586	24
Niedersachsen 1)	51 961	-	-	5 033	11 760	12 202	12 148	8 508	2 121	189
Nordrhein-Westfalen	130 785	8 747	20 759	22 067	21 140	20 397	19 102	13 559	4 408	606
Rheinland - Pfalz	27 997	1 957	4 761	5 028	4 740	4 300	3 854	2 607	684	66
Saarland	7 290	472	1 004	1 059	1 153	1 217	1 179	794	349	63
Sachsen-Anhalt	35 908	-	2	3 103	8 322	8 821	8 923	5 925	778	34
Schleswig - Holstein	24 692	1 215	3 698	4 108	3 991	3 879	3 604	2 893	1 156	148
<b>Weiblich</b>										
<b>Deutschland .....</b>	<b>584 928</b>	<b>25 010</b>	<b>56 496</b>	<b>82 818</b>	<b>109 179</b>	<b>113 574</b>	<b>107 814</b>	<b>70 056</b>	<b>17 362</b>	<b>2 619</b>
Baden-Württemberg	99 704	6 410	15 204	16 617	16 701	16 644	15 453	10 071	2 322	282
Bayern	82 533	249	503	8 543	17 300	18 976	18 629	12 736	4 514	1 083
Berlin	14 204	-	-	1 454	3 380	3 861	3 215	1 785	454	55
Brandenburg	9 931	-	-	1 062	2 502	2 700	2 303	1 232	123	9
Bremen	3 487	-	-	307	768	832	751	584	215	30
Hamburg	5 422	-	-	355	1 047	1 288	1 325	1 002	352	53
Hessen	40 466	1 457	3 231	5 450	7 905	8 266	7 634	5 051	1 298	174
Mecklenburg-Vorpommern	38 575	2 591	5 835	6 415	6 036	6 568	6 537	4 129	447	17
Niedersachsen 1)	55 208	-	-	6 123	12 643	13 283	13 079	8 253	1 662	165
Nordrhein-Westfalen	137 188	9 770	21 799	22 662	22 490	22 226	20 763	13 356	3 627	495
Rheinland - Pfalz	30 612	2 428	4 965	5 348	5 185	4 962	4 513	2 650	505	56
Saarland	8 072	534	1 011	1 109	1 369	1 450	1 398	859	300	42
Sachsen-Anhalt	33 938	-	2	3 148	7 700	8 414	8 451	5 591	610	22
Schleswig - Holstein	25 588	1 571	3 946	4 225	4 153	4 104	3 763	2 757	933	136

1) Nach Geburtsjahren geschätzt

8 Realschulen 1994

8.5 Schüler mit fremdsprachlichem Unterricht nach Klassenstufen \*)

Klassenstufe	Englisch	Französisch	Latein	Griechisch	Spanisch	Italienisch	Russisch	Türkisch	Sonstige 1)
<b>Baden - Württemberg</b>									
5 Klassenstufe	31 930	487	-	-	-	-	-	-	-
6 Klassenstufe	33 214	367	-	-	-	-	-	-	-
7 Klassenstufe	33 941	11 965	-	-	-	-	-	-	-
8 Klassenstufe	33 497	10 208	-	-	-	-	-	-	-
9 Klassenstufe	32 178	9 808	-	-	-	-	-	-	-
10 Klassenstufe	28 810	9 374	-	-	-	-	-	-	-
Ohne Angabe	-	45	-	-	232	109	52	-	-
<b>Zusammen ...</b>	<b>193 570</b>	<b>42 254</b>	-	-	<b>232</b>	<b>109</b>	<b>62</b>	-	-
<b>Bayern</b>									
5 Klassenstufe	1 024	-	-	-	-	-	-	-	-
6 Klassenstufe	826	1	-	-	-	-	-	-	-
7 Klassenstufe	35 791	1 192	-	-	5	48	-	-	1
8 Klassenstufe	39 943	3 570	-	-	33	201	-	-	8
9 Klassenstufe	39 787	2 903	-	-	97	236	-	-	2
10 Klassenstufe	34 159	1 825	-	-	79	122	-	-	8
<b>Zusammen ...</b>	<b>151 530</b>	<b>9 491</b>	-	-	<b>214</b>	<b>607</b>	-	-	<b>19</b>
<b>Berlin</b>									
7 Klassenstufe	7 810	1 966	-	-	28	-	48	-	-
8 Klassenstufe	8 324	2 194	-	-	-	7	59	8	-
9 Klassenstufe	7 240	1 928	-	-	5	4	136	8	-
10 Klassenstufe	5 347	986	-	-	-	2	850	31	-
<b>Zusammen ...</b>	<b>28 721</b>	<b>7 074</b>	-	-	<b>33</b>	<b>13</b>	<b>1 093</b>	<b>47</b>	-
<b>Brandenburg</b>									
7 Klassenstufe	5 518	1 508	-	-	-	-	846	-	-
8 Klassenstufe	5 816	1 573	-	-	-	-	805	-	-
9 Klassenstufe	5 148	1 544	13	-	-	-	794	-	-
10 Klassenstufe	3 957	184	15	-	-	-	2 866	-	-
<b>Zusammen ...</b>	<b>20 439</b>	<b>4 809</b>	<b>28</b>	-	-	-	<b>6 311</b>	-	-
<b>Bremen</b>									
7 Klassenstufe	1 771	590	-	-	274	-	14	39	-
8 Klassenstufe	1 768	499	-	-	238	-	18	25	1
9 Klassenstufe	1 608	469	2	-	192	-	23	11	1
10 Klassenstufe	1 709	461	2	-	213	-	19	29	5
<b>Zusammen ...</b>	<b>6 856</b>	<b>2 019</b>	<b>4</b>	-	<b>917</b>	-	<b>74</b>	<b>104</b>	<b>7</b>
<b>Hamburg</b>									
7 Klassenstufe	2 248	75	-	-	-	-	13	11	-
8 Klassenstufe	2 729	1 250	-	-	241	-	6	12	2
9 Klassenstufe	2 851	937	-	-	228	15	29	22	7
10 Klassenstufe	2 834	900	-	-	207	10	28	32	10
<b>Zusammen ...</b>	<b>10 662</b>	<b>3 162</b>	-	-	<b>676</b>	<b>25</b>	<b>76</b>	<b>77</b>	<b>19</b>
<b>Hessen</b>									
5 Klassenstufe	6 904	48	-	-	-	-	-	-	-
6 Klassenstufe	7 142	63	-	-	-	-	1	-	-
7 Klassenstufe	18 525	7 929	49	5	-	-	26	-	-
8 Klassenstufe	16 896	7 396	118	8	-	-	79	-	1
9 Klassenstufe	16 058	6 157	116	11	49	41	178	-	5
10 Klassenstufe	14 774	5 871	96	9	44	38	200	-	5
<b>Zusammen ...</b>	<b>80 299</b>	<b>27 464</b>	<b>379</b>	<b>33</b>	<b>93</b>	<b>79</b>	<b>484</b>	-	<b>11</b>
<b>Mecklenburg - Vorpommern</b>									
5 Klassenstufe	13 310	8	-	-	-	-	52	-	-
6 Klassenstufe	13 277	6	-	-	-	-	43	-	-
7 Klassenstufe	12 882	2 566	-	-	-	-	4 461	-	6
8 Klassenstufe	13 443	2 837	-	-	-	-	3 976	-	-
9 Klassenstufe	12 647	2 585	2	-	5	-	4 496	-	11
10 Klassenstufe	11 785	166	-	-	2	-	11 193	-	-
<b>Zusammen ...</b>	<b>77 344</b>	<b>8 168</b>	<b>2</b>	-	<b>7</b>	-	<b>24 221</b>	-	<b>17</b>

Fußnoten siehe S 104

## 8 Realschulen 1994

## 8.5 Schüler mit fremdsprachlichem Unterricht nach Klassenstufen \*)

Klassenstufe	Englisch	Französisch	Latein	Griechisch	Spanisch	Italienisch	Russisch	Türkisch	Sonstige 1)
<b>Niedersachsen</b>									
7. Klassenstufe .....	29 063	14 621	4	-	1	2	65	12	156
8. Klassenstufe .....	27 402	11 211	-	-	2	12	101	8	146
9. Klassenstufe .....	26 309	7 867	8	-	53	21	187	10	91
10. Klassenstufe .....	23 545	6 946	13	-	62	14	229	9	74
Ohne Angabe .....	-	-	-	-	-	-	5	-	-
<b>Zusammen ...</b>	<b>106 319</b>	<b>40 645</b>	<b>25</b>	<b>-</b>	<b>118</b>	<b>49</b>	<b>587</b>	<b>39</b>	<b>467</b>
<b>Nordrhein - Westfalen</b>									
5. Klassenstufe .....	46 338	-	-	-	-	-	-	-	-
6. Klassenstufe .....	47 148	182	-	-	-	-	-	-	-
7. Klassenstufe .....	46 210	42 984	-	-	-	-	-	74	939
8. Klassenstufe .....	45 916	25 646	-	-	-	-	-	96	614
9. Klassenstufe .....	43 026	13 831	70	-	-	-	-	91	1 031
10. Klassenstufe .....	39 335	12 705	-	-	-	-	-	39	804
<b>Zusammen ...</b>	<b>267 973</b>	<b>95 348</b>	<b>70</b>	<b>-</b>	<b>-</b>	<b>-</b>	<b>-</b>	<b>300</b>	<b>3 388</b>
<b>Rheinland - Pfalz</b>									
5. Klassenstufe .....	10 099	309	23	-	-	-	-	-	2
6. Klassenstufe .....	10 421	385	27	-	-	-	-	-	6
7. Klassenstufe .....	10 538	2 360	10	-	-	2	2	1	1
8. Klassenstufe .....	9 543	2 594	26	-	8	-	4	1	-
9. Klassenstufe .....	9 074	2 120	17	-	1	23	12	1	1
10. Klassenstufe .....	8 041	1 972	2	-	3	9	29	-	1
<b>Zusammen ...</b>	<b>57 716</b>	<b>9 740</b>	<b>105</b>	<b>-</b>	<b>12</b>	<b>34</b>	<b>47</b>	<b>3</b>	<b>11</b>
<b>Saarland</b>									
5. Klassenstufe .....	739	1 341	-	-	-	-	-	-	-
6. Klassenstufe .....	732	1 488	-	-	-	-	-	-	-
7. Klassenstufe .....	1 928	2 164	-	-	-	-	-	-	-
8. Klassenstufe .....	2 395	2 575	-	-	-	-	-	-	-
9. Klassenstufe .....	1 962	2 360	-	-	-	-	-	-	-
10. Klassenstufe .....	1 731	2 245	-	-	-	-	-	-	-
<b>Zusammen ...</b>	<b>9 487</b>	<b>12 173</b>	<b>-</b>	<b>-</b>	<b>-</b>	<b>-</b>	<b>-</b>	<b>-</b>	<b>-</b>
<b>Sachsen - Anhalt</b>									
7. Klassenstufe .....	17 137	3 991	-	-	-	-	7 027	-	-
8. Klassenstufe .....	17 492	4 101	-	-	-	-	7 512	-	-
9. Klassenstufe .....	16 498	3 785	-	-	7	-	7 161	-	-
10. Klassenstufe .....	17 620	255	-	-	5	-	14 067	-	-
<b>Zusammen ...</b>	<b>68 747</b>	<b>12 132</b>	<b>-</b>	<b>-</b>	<b>12</b>	<b>-</b>	<b>35 767</b>	<b>-</b>	<b>-</b>
<b>Schleswig - Holstein</b>									
5. Klassenstufe .....	8 610	-	-	-	-	-	-	-	-
6. Klassenstufe .....	8 368	-	-	-	-	-	-	-	-
7. Klassenstufe .....	8 639	7 301	-	-	-	-	-	-	951
8. Klassenstufe .....	8 749	6 515	-	-	-	-	-	-	889
9. Klassenstufe .....	8 420	2 593	-	-	-	-	-	-	404
10. Klassenstufe .....	7 494	2 371	-	-	-	-	-	-	344
<b>Zusammen ...</b>	<b>50 280</b>	<b>18 780</b>	<b>-</b>	<b>-</b>	<b>-</b>	<b>-</b>	<b>-</b>	<b>-</b>	<b>2 588</b>
<b>Deutschland</b>									
5. Klassenstufe .....	118 954	2 193	23	-	-	-	52	-	2
6. Klassenstufe .....	121 128	2 492	27	-	-	-	44	-	6
7. Klassenstufe .....	232 001	101 212	63	5	308	52	12 502	137	2 054
8. Klassenstufe .....	233 913	82 169	144	8	522	220	12 560	150	1 661
9. Klassenstufe .....	222 806	58 887	228	11	637	340	13 016	143	1 553
10. Klassenstufe .....	201 141	46 261	128	9	615	195	29 481	140	1 251
Ohne Angabe .....	-	45	-	-	232	109	57	-	-
<b>Insgesamt ...</b>	<b>1 129 943</b>	<b>293 259</b>	<b>613</b>	<b>33</b>	<b>2 314</b>	<b>916</b>	<b>67 712</b>	<b>570</b>	<b>6 527</b>

\*) Mehrfachzählungen möglich, jeder Schüler wurde entsprechend der Zahl der belegten Fremdsprachen gezählt.

1) Einschl. ohne Angabe.

## 8 Realschulen 1994

### 8 6 Wiederholer im Schuljahr 1994/95 nach Klassenstufen

Land	Insgesamt	Wiederholer der ... Klassenstufe						Ohne Angabe
		5.	6.	7.	8.	9.	10	
<b>Insgesamt</b>								
<b>Deutschland .....</b>	<b>61 826</b>	<b>2 347</b>	<b>3 974</b>	<b>16 787</b>	<b>17 449</b>	<b>16 361</b>	<b>4 871</b>	<b>37</b>
Baden - Württemberg .....	5 127	480	616	753	1 311	1 459	508	-
Bayern .....	18 963	174	6	6 664	5 575	5 475	1 069	-
Berlin .....	2 282	-	-	684	808	529	238	23
Brandenburg .....	601	-	-	203	195	175	28	-
Bremen .....	811	-	-	282	251	193	85	-
Hamburg .....	544	-	-	132	172	181	59	-
Hessen .....	3 731	223	311	1 137	929	865	266	-
Mecklenburg - Vorpommern .....	2 710	125	173	520	799	619	474	-
Niedersachsen .....	5 525	-	-	1 338	1 851	1 756	566	14
Nordrhein - Westfalen .....	12 390	1 004	1 824	2 757	3 284	2 726	795	-
Rheinland - Pfalz .....	3 124	66	765	711	618	729	235	-
Saarland .....	1 222	57	128	341	318	295	83	-
Sachsen - Anhalt .....	1 873	-	-	585	584	517	187	-
Schleswig - Holstein .....	2 923	218	151	680	754	842	278	-
<b>Männlich</b>								
<b>Deutschland .....</b>	<b>34 150</b>	<b>1 385</b>	<b>2 477</b>	<b>9 343</b>	<b>9 466</b>	<b>8 924</b>	<b>2 539</b>	<b>16</b>
Baden - Württemberg .....	3 007	278	404	461	732	854	278	-
Bayern .....	9 696	91	4	3 313	2 947	2 757	584	-
Berlin .....	1 277	-	-	399	464	281	121	12
Brandenburg .....	418	-	-	160	140	104	14	-
Bremen .....	438	-	-	169	127	96	46	-
Hamburg .....	300	-	-	71	95	102	32	-
Hessen .....	2 179	132	213	707	509	488	130	-
Mecklenburg - Vorpommern .....	1 644	75	127	357	473	382	230	-
Niedersachsen .....	3 033	-	-	713	990	1 024	302	4
Nordrhein - Westfalen .....	6 910	600	1 115	1 561	1 739	1 470	425	-
Rheinland - Pfalz .....	1 768	37	443	424	319	425	120	-
Saarland .....	652	28	70	194	173	150	37	-
Sachsen - Anhalt .....	1 201	-	-	409	368	331	93	-
Schleswig - Holstein .....	1 627	144	101	405	390	460	127	-
<b>Weiblich</b>								
<b>Deutschland .....</b>	<b>27 676</b>	<b>962</b>	<b>1 497</b>	<b>7 444</b>	<b>7 983</b>	<b>7 437</b>	<b>2 332</b>	<b>21</b>
Baden - Württemberg .....	2 120	202	212	292	579	605	230	-
Bayern .....	9 267	83	2	3 351	2 628	2 718	485	-
Berlin .....	1 005	-	-	285	344	248	117	11
Brandenburg .....	183	-	-	43	55	71	14	-
Bremen .....	373	-	-	113	124	97	39	-
Hamburg .....	244	-	-	61	77	79	27	-
Hessen .....	1 552	91	98	430	420	377	136	-
Mecklenburg - Vorpommern .....	1 066	50	46	163	326	237	244	-
Niedersachsen .....	2 492	-	-	625	861	732	264	10
Nordrhein - Westfalen .....	5 480	404	709	1 196	1 545	1 256	370	-
Rheinland - Pfalz .....	1 356	29	322	287	299	304	115	-
Saarland .....	570	29	58	147	145	145	46	-
Sachsen - Anhalt .....	672	-	-	176	216	186	94	-
Schleswig - Holstein .....	1 296	74	50	275	364	382	151	-

Lfd Nr	Land der Staatsangehörigkeit	Deutschland	Baden - Württemberg	Bayern	Berlin	Brandenburg	Bremen	Hamburg
1	Europa .....	65 555	15 591	6 537	3 220	18	964	1 641
2	Albanien .....	200	5	5	17	-	-	-
3	Andorra .....	1	1	-	-	-	-	-
4	Belgien 1) .....	104	9	4	3	-	-	-
5	Bosnien - Herzegowina .....	2 401	510	467	157	6	-	158
6	Bulgarien .....	99	4	25	10	1	3	-
7	Dänemark .....	111	6	6	2	-	-	2
8	Estland .....	8	2	-	-	-	-	-
9	Finnland .....	25	1	1	-	-	1	-
10	Frankreich .....	263	91	33	15	-	2	5
11	Griechenland .....	3 678	1 308	128	103	-	16	76
12	Großbritannien 2) .....	530	58	61	24	-	2	6
13	Irland .....	34	9	1	-	-	-	1
14	Island .....	20	11	-	-	-	-	-
15	Italien .....	6 925	2 349	448	62	-	11	53
16	Jugoslawien 3) .....	6 627	1 605	713	332	1	124	125
17	Kroatien .....	4 776	2 132	774	239	-	-	105
18	Lettland .....	26	7	1	3	-	-	-
19	Litauen .....	18	-	2	2	-	-	-
20	Luxemburg .....	8	2	1	-	-	-	-
21	Makedonien .....	264	93	-	-	-	-	27
22	Moldau .....	3	2	-	-	-	-	-
23	Niederlande .....	456	39	35	5	-	4	2
24	Norwegen .....	22	1	-	-	-	-	-
25	Österreich .....	781	157	430	22	2	1	-
26	Polen .....	1 855	222	198	149	2	56	-
27	Portugal .....	1 315	223	32	9	-	35	102
28	Rumänien .....	432	141	117	8	-	3	-
29	Russische Föderation 4) .....	469	16	31	30	3	18	-
30	Schweden .....	36	1	9	-	-	-	-
31	Schweiz .....	165	71	20	9	1	1	-
32	Slowakei .....	55	3	33	2	-	-	-
33	Slowenien .....	375	183	93	17	-	-	1
34	Spanien .....	1 706	322	82	8	-	5	25
35	Tschechische Republik .....	246	11	147	2	-	2	-
36	Türkei .....	30 532	5 715	2 346	1 934	1	670	953
37	Ukraine .....	133	5	34	26	1	-	-
38	Ungarn .....	205	15	78	6	-	-	-
39	Weißrußland .....	33	-	2	4	-	-	-
40	Übriges Europa .....	618	261	180	20	-	10	-
41	Afrika .....	3 483	339	74	27	1	38	22
42	Amerika .....	778	193	123	21	1	4	-
43	Asien .....	5 404	612	386	256	7	109	-
44	Australien/Ozeanien .....	60	8	4	6	-	1	-
45	Sonstige 5) .....	1 681	99	32	49	-	146	848
46	<b>Insgesamt .....</b>	<b>76 961</b>	<b>16 842</b>	<b>7 156</b>	<b>3 579</b>	<b>27</b>	<b>1 262</b>	<b>2 511</b>

1) In Bayern Beneluxländer

2) und Nordirland

3) Serbien und Montenegro



schulen 1994

nach Staatsangehörigkeit  
gesamt

Hessen	Mecklenburg- Vorpommern	Niedersachsen	Nordrhein - Westfalen	Rheinland - Pfalz	Saarland	Sachsen - Anhalt	Schleswig- Holstein	Lfd Nr
8 510	86	4 197	20 465	1 936	599	136	1 655	1
41	1	14	90	15	2	3	7	2
-	-	-	-	-	-	-	-	3
6	1	10	61	8	1	-	1	4
265	32	155	464	65	33	76	13	5
16	2	5	19	5	1	3	5	6
6	2	7	11	2	-	-	67	7
1	-	1	3	-	-	-	1	8
6	-	4	8	1	-	-	3	9
30	-	15	49	11	8	-	4	10
510	1	219	1 158	84	7	6	62	11
59	1	55	211	23	6	1	23	12
5	-	5	9	2	-	-	2	13
3	-	2	2	-	-	-	2	14
1 144	2	307	1 958	268	275	1	47	15
1 055	7	366	2 031	108	14	16	130	16
451	1	136	765	126	12	3	32	17
2	-	2	8	-	-	2	1	18
3	1	7	2	-	-	-	1	19
-	-	-	4	1	-	-	-	20
31	-	13	91	7	-	1	1	21
-	-	1	-	-	-	-	-	22
20	1	64	247	19	3	3	14	23
2	1	3	11	-	-	-	4	24
48	-	18	73	19	3	-	8	25
199	5	203	650	80	20	-	71	26
194	-	68	563	42	6	-	41	27
45	-	21	63	22	4	-	8	28
62	13	63	168	29	7	4	25	29
7	-	5	10	-	-	-	4	30
15	-	10	20	9	1	1	7	31
3	-	-	14	-	-	-	-	32
21	-	7	48	5	-	-	-	33
365	-	163	672	26	2	2	34	34
49	-	5	22	5	1	-	2	35
3 805	7	2 164	10 845	878	188	6	1 020	36
12	3	32	-	7	1	4	8	37
25	3	8	48	13	2	1	6	38
4	-	17	-	1	2	3	-	39
-	2	22	67	55	-	-	1	40
1 190	3	163	1 445	102	15	2	62	41
150	1	58	127	60	9	4	27	42
1 123	36	577	1 801	208	63	25	201	43
4	2	4	30	-	-	-	1	44
337	-	26	92	45	1	-	6	45
11 314	128	5 025	23 960	2 351	687	167	1 952	46

4) Einschl G U S

5) Staatenlos, ungeklärte Staatsangehörigkeit und ohne Angabe

Lfd Nr	Land der Staatsangehörigkeit	Deutschland	Baden - Württemberg_g	Bayern	Berlin	Brandenburg	Bremen	Hamburg 1)
1	Europa .....	34 284	8 114	3 584	1 651	6	505	856
2	Albanien .....	106	3	1	6	-	-	-
3	Andorra .....	1	1	-	-	-	-	-
4	Belgien 2) .....	56	5	2	1	-	-	-
5	Bosnien - Herzegowina .....	1 342	299	276	72	1	-	80
6	Bulgarien .....	44	2	9	6	-	1	-
7	Dänemark .....	60	3	3	1	-	-	1
8	Estland .....	5	1	-	-	-	-	-
9	Finnland .....	18	1	-	-	-	1	-
10	Frankreich .....	133	51	16	6	-	-	3
11	Griechenland .....	1 912	657	77	54	-	8	51
12	Großbritannien 3) .....	262	26	32	9	-	2	3
13	Irland .....	10	5	-	-	-	-	1
14	Island .....	11	6	-	-	-	-	-
15	Italien .....	3 715	1 265	255	31	-	6	28
16	Jugoslawien 4) .....	3 542	847	391	176	1	72	58
17	Kroatien .....	2 547	1 128	470	111	-	-	55
18	Lettland .....	14	2	1	1	-	-	-
19	Litauen .....	11	-	2	-	-	-	-
20	Luxemburg .....	4	1	1	-	-	-	-
21	Makedonien .....	139	40	-	-	-	-	13
22	Moldau .....	1	-	-	-	-	-	-
23	Niederlande .....	212	17	16	1	-	2	1
24	Norwegen .....	11	1	-	-	-	-	-
25	Österreich .....	413	79	234	13	1	1	-
26	Polen .....	943	94	107	79	1	24	-
27	Portugal .....	694	115	17	5	-	20	52
28	Rumänien .....	244	84	74	3	-	2	-
29	Russische Föderation 5) .....	228	10	14	12	-	10	-
30	Schweden .....	21	1	3	-	-	-	-
31	Schweiz .....	72	32	10	7	1	-	-
32	Slowakei .....	28	1	17	2	-	-	-
33	Slowenien .....	208	94	50	13	-	-	1
34	Spanien .....	883	150	43	4	-	1	8
35	Tschechische Republik .....	133	5	81	1	-	1	-
36	Türkei .....	15 727	2 939	1 217	1 010	1	348	501
37	Ukraine .....	74	5	23	12	-	-	-
38	Ungarn .....	105	7	45	2	-	-	-
39	Weißrußland .....	20	-	1	3	-	-	-
40	Übriges Europa .....	335	137	96	10	-	6	-
41	Afrika .....	1 919	185	52	13	-	23	14
42	Amerika .....	405	100	59	12	-	3	-
43	Asien .....	2 645	281	192	129	4	44	-
44	Australien/Ozeanien .....	33	4	4	3	-	-	-
45	Sonstige 6) .....	828	54	17	22	-	79	414
46	<b>Zusammen .....</b>	<b>40 114</b>	<b>8 738</b>	<b>3 908</b>	<b>1 830</b>	<b>10</b>	<b>654</b>	<b>1 284</b>

1) Geschlechterspezifische Verteilung geschätzt  
2) In Bayern Beneluxländer

3) und Nordirland  
4) Serbien und Montenegro

schulen 1994

nach Staatsangehörigkeit  
lich

Hessen	Mecklenburg- Vorpommern	Niedersachsen	Nordrhein - Westfalen	Rheinland - Pfalz	Saarland	Sachsen- Anhalt	Schleswig- Holstein	Lfd Nr
4 429	34	2 132	10 707	1 021	315	66	864	1
20	1	9	49	9	1	2	5	2
-	-	-	-	-	-	-	-	3
4	-	5	34	3	1	-	1	4
140	15	89	265	42	20	35	8	5
7	-	3	7	4	1	2	2	6
5	-	6	5	2	-	-	34	7
1	-	1	2	-	-	-	-	8
3	-	3	6	1	-	-	3	9
16	-	5	25	5	4	-	2	10
258	-	114	615	42	5	4	27	11
32	-	30	100	12	2	1	13	12
-	-	-	-	2	-	-	2	13
2	-	-	1	-	-	-	2	14
575	1	186	1 060	145	137	1	25	15
556	1	202	1 082	68	9	6	73	16
246	-	72	386	59	3	-	17	17
2	-	1	5	-	-	2	-	18
3	-	4	1	-	-	-	1	19
-	-	-	1	1	-	-	-	20
20	-	8	51	5	-	1	1	21
-	-	1	-	-	-	-	-	22
9	1	30	115	10	2	1	7	23
-	1	1	7	-	-	-	1	24
22	-	6	46	7	2	-	2	25
109	3	114	322	44	11	-	35	26
105	-	35	298	19	4	-	24	27
19	-	12	31	11	3	-	5	28
37	5	23	84	14	4	2	13	29
6	-	1	8	-	-	-	2	30
4	-	5	8	2	1	1	1	31
2	-	-	6	-	-	-	-	32
12	-	4	31	3	-	-	-	33
181	-	87	371	20	1	-	17	34
25	-	2	13	3	1	-	1	35
1 987	3	1 027	5 606	448	102	4	534	36
4	2	17	-	5	-	4	2	37
15	1	4	25	3	-	-	3	38
2	-	12	-	1	1	-	-	39
-	-	13	41	31	-	-	1	40
625	2	99	816	51	6	1	32	41
70	1	38	70	34	4	1	13	42
568	9	292	892	96	36	11	91	43
1	-	2	19	-	-	-	-	44
166	-	10	41	22	1	-	2	45
5 859	46	2 573	12 545	1 224	362	79	1 002	46

5) Einschl G U S

6) Staatenlos, ungeklärte Staatsangehörigkeit und ohne Angabe

8 Realschulen 1994

8.8 Schulentlassene im Schuljahr 1993/94 nach Abschlußarten und Klassenstufen \*)

Abschlußart	Insgesamt	Schulentlassene der ... Klassenstufe					Ohne Angabe
		6	7	8	9	10	
<b>Baden - Württemberg</b>							
Ohne Hauptschulabschluß ..... z	1 004	-	-	374	630	-	-
w	438	-	-	167	271	-	-
Mit Hauptschulabschluß ..... z	898	-	-	-	293	605	-
w	410	-	-	-	147	263	-
Mit Realschulabschluß ..... z	27 468	-	-	-	-	27 468	-
w	14 500	-	-	-	-	14 500	-
<b>Zusammen ... z</b>	<b>29 370</b>	-	-	<b>374</b>	<b>923</b>	<b>28 073</b>	-
w	<b>15 348</b>	-	-	<b>167</b>	<b>418</b>	<b>14 763</b>	-
<b>Bayern</b>							
Ohne Hauptschulabschluß ..... z	369	-	34	335	-	-	-
w	160	-	15	145	-	-	-
Mit Hauptschulabschluß ..... z	2 511	-	-	-	1 510	1 001	-
w	1 044	-	-	-	630	414	-
Mit Realschulabschluß ..... z	31 137	-	-	-	-	31 137	-
w	17 368	-	-	-	-	17 368	-
<b>Zusammen ... z</b>	<b>34 017</b>	-	<b>34</b>	<b>335</b>	<b>1 510</b>	<b>32 138</b>	-
w	<b>18 572</b>	-	<b>15</b>	<b>145</b>	<b>630</b>	<b>17 782</b>	-
<b>Berlin</b>							
Ohne Hauptschulabschluß ..... z	182	-	26	45	108	-	3
w	72	-	6	18	48	-	-
Mit Hauptschulabschluß ..... z	248	-	-	-	25	223	-
w	116	-	-	-	9	107	-
Mit Realschulabschluß ..... z	4 116	-	-	-	-	4 116	-
w	2 136	-	-	-	-	2 136	-
<b>Zusammen ... z</b>	<b>4 546</b>	-	<b>26</b>	<b>45</b>	<b>133</b>	<b>4 339</b>	<b>3</b>
w	<b>2 324</b>	-	<b>6</b>	<b>18</b>	<b>57</b>	<b>2 243</b>	-
<b>Brandenburg</b>							
Ohne Hauptschulabschluß ..... z	256	-	12	85	159	-	-
w	55	-	1	19	35	-	-
Mit Hauptschulabschluß ..... z	252	-	-	-	84	168	-
w	88	-	-	-	25	63	-
Mit Realschulabschluß ..... z	3 298	-	-	-	-	3 298	-
w	1 627	-	-	-	-	1 627	-
<b>Zusammen ... z</b>	<b>3 806</b>	-	<b>12</b>	<b>85</b>	<b>243</b>	<b>3 466</b>	-
w	<b>1 770</b>	-	<b>1</b>	<b>19</b>	<b>60</b>	<b>1 690</b>	-
<b>Bremen</b>							
Ohne Hauptschulabschluß ..... z	16	-	1	3	6	6	-
w	11	-	-	2	4	5	-
Mit Hauptschulabschluß ..... z	50	-	-	-	3	47	-
w	23	-	-	-	2	21	-
Mit Realschulabschluß ..... z	1 264	-	-	-	-	1 264	-
w	694	-	-	-	-	694	-
<b>Zusammen ... z</b>	<b>1 330</b>	-	<b>1</b>	<b>3</b>	<b>9</b>	<b>1 317</b>	-
w	<b>728</b>	-	-	<b>2</b>	<b>6</b>	<b>720</b>	-

Fußnoten siehe S. 112

## 8 Realschulen 1994

### 8.8 Schulentlassene im Schuljahr 1993/94 nach Abschlußarten und Klassenstufen \*)

Abschlußart	Insgesamt	Schulentlassene der ... Klassenstufe					Ohne Angabe
		6.	7.	8.	9.	10.	
<b>Hamburg</b>							
Ohne Hauptschulabschluß ..... z	47	-	-	10	37	-	-
w	14	-	-	3	11	-	-
Mit Hauptschulabschluß ..... z	264	-	-	-	139	125	-
w	123	-	-	-	65	58	-
Mit Realschulabschluß ..... z	2 791	-	-	-	-	2 791	-
w	1 422	-	-	-	-	1 422	-
<b>Zusammen ... z</b>	<b>3 102</b>	-	-	<b>10</b>	<b>176</b>	<b>2 916</b>	-
w	<b>1 559</b>	-	-	<b>3</b>	<b>76</b>	<b>1 480</b>	-
<b>Hessen</b>							
Ohne Hauptschulabschluß ..... z	230	-	19	68	142	1	-
w	91	-	8	34	49	-	-
Mit Hauptschulabschluß ..... z	610	-	-	-	312	298	-
w	262	-	-	-	134	128	-
Mit Realschulabschluß ..... z	14 111	-	-	-	-	14 111	-
w	7 400	-	-	-	-	7 400	-
<b>Zusammen ... z</b>	<b>14 951</b>	-	<b>19</b>	<b>68</b>	<b>454</b>	<b>14 410</b>	-
w	<b>7 753</b>	-	<b>8</b>	<b>34</b>	<b>183</b>	<b>7 528</b>	-
<b>Mecklenburg - Vorpommern</b>							
Ohne Hauptschulabschluß ..... z	619	7	26	86	138	362	-
w	249	2	8	20	36	183	-
Mit Hauptschulabschluß ..... z	205	-	-	-	205	-	-
w	76	-	-	-	76	-	-
Mit Realschulabschluß ..... z	11 750	-	-	-	-	11 750	-
w	6 039	-	-	-	-	6 039	-
<b>Zusammen ... z</b>	<b>12 574</b>	<b>7</b>	<b>26</b>	<b>86</b>	<b>343</b>	<b>12 112</b>	-
w	<b>6 364</b>	<b>2</b>	<b>8</b>	<b>20</b>	<b>112</b>	<b>6 222</b>	-
<b>Niedersachsen</b>							
Ohne Hauptschulabschluß ..... z	253	-	-	40	213	-	-
w	106	-	-	18	88	-	-
Mit Hauptschulabschluß ..... z	1 306	-	-	-	394	912	-
w	575	-	-	-	174	401	-
Mit Realschulabschluß ..... z	20 163	-	-	-	-	20 163	-
w	10 598	-	-	-	-	10 598	-
<b>Zusammen ... z</b>	<b>21 722</b>	-	-	<b>40</b>	<b>607</b>	<b>21 075</b>	-
w	<b>11 279</b>	-	-	<b>18</b>	<b>262</b>	<b>10 999</b>	-
<b>Nordrhein - Westfalen</b>							
Ohne Hauptschulabschluß ..... z	266	-	2	72	192	-	-
w	108	-	-	31	77	-	-
Mit Hauptschulabschluß ..... z	1 568	-	-	-	397	1 171	-
w	665	-	-	-	170	495	-
Mit Realschulabschluß ..... z	37 405	-	-	-	-	37 405	-
w	19 691	-	-	-	-	19 691	-
<b>Zusammen ... z</b>	<b>39 239</b>	-	<b>2</b>	<b>72</b>	<b>589</b>	<b>38 576</b>	-
w	<b>20 464</b>	-	-	<b>31</b>	<b>247</b>	<b>20 186</b>	-

Fußnoten siehe S. 112.

## 8 Realschulen 1994

### 8.8 Schulentlassene im Schuljahr 1993/94 nach Abschlußarten und Klassenstufen \*)

Abschlußart	Insgesamt	Schulentlassene der ... Klassenstufe					Ohne Angabe	
		6	7	8	9	10		
<b>Rheinland - Pfalz</b>								
Ohne Hauptschulabschluß ...	z	68	-	2	21	45	-	-
	w	26	-	2	7	17	-	-
Mit Hauptschulabschluß .....	z	353	-	-	-	177	176	-
	w	149	-	-	-	68	81	-
Mit Realschulabschluß ...	z	7 618	-	-	-	-	7 618	-
	w	4 067	-	-	-	-	4 067	-
<b>Zusammen ...</b>	z	<b>8 039</b>	-	<b>2</b>	<b>21</b>	<b>222</b>	<b>7 794</b>	-
	w	<b>4 242</b>	-	<b>2</b>	<b>7</b>	<b>85</b>	<b>4 148</b>	-
<b>Saarland</b>								
Ohne Hauptschulabschluß .....	z	174	-	21	76	77	-	-
	w	69	-	6	28	35	-	-
Mit Hauptschulabschluß .....	z	108	-	-	-	73	35	-
	w	48	-	-	-	34	14	-
Mit Realschulabschluß .....	z	2 290	-	-	-	-	2 290	-
	w	1 267	-	-	-	-	1 267	-
<b>Zusammen ...</b>	z	<b>2 572</b>	-	<b>21</b>	<b>76</b>	<b>150</b>	<b>2 325</b>	-
	w	<b>1 384</b>	-	<b>6</b>	<b>28</b>	<b>69</b>	<b>1 281</b>	-
<b>Sachsen - Anhalt</b>								
Ohne Hauptschulabschluß .....	z	570	-	58	229	283	-	-
	w	178	-	12	70	96	-	-
Mit Hauptschulabschluß .....	z	445	-	-	-	189	256	-
	w	182	-	-	-	55	127	-
Mit Realschulabschluß .....	z	16 632	-	-	-	-	16 632	-
	w	8 304	-	-	-	-	8 304	-
<b>Zusammen ...</b>	z	<b>17 647</b>	-	<b>58</b>	<b>229</b>	<b>472</b>	<b>16 888</b>	-
	w	<b>8 664</b>	-	<b>12</b>	<b>70</b>	<b>151</b>	<b>8 431</b>	-
<b>Schleswig - Holstein</b>								
Ohne Hauptschulabschluß .....	z	106	-	-	2	104	-	-
	w	49	-	-	2	47	-	-
Mit Hauptschulabschluß .....	z	324	-	-	-	129	195	-
	w	130	-	-	-	47	83	-
Mit Realschulabschluß .....	z	7 067	-	-	-	-	7 067	-
	w	3 756	-	-	-	-	3 756	-
<b>Zusammen ...</b>	z	<b>7 497</b>	-	-	<b>2</b>	<b>233</b>	<b>7 262</b>	-
	w	<b>3 935</b>	-	-	<b>2</b>	<b>94</b>	<b>3 839</b>	-
<b>Deutschland</b>								
Ohne Hauptschulabschluß .....	i	4 160	7	201	1 446	2 134	369	3
	w	1 626	2	58	564	814	188	-
Mit Hauptschulabschluß .....	i	9 142	-	-	-	3 930	5 212	-
	w	3 891	-	-	-	1 636	2 255	-
Mit Realschulabschluß .....	i	187 110	-	-	-	-	187 110	-
	w	98 869	-	-	-	-	98 869	-
<b>Insgesamt ...</b>	i	<b>200 412</b>	<b>7</b>	<b>201</b>	<b>1 446</b>	<b>6 064</b>	<b>192 691</b>	<b>3</b>
	w	<b>104 386</b>	<b>2</b>	<b>58</b>	<b>564</b>	<b>2 450</b>	<b>101 312</b>	-

\*) Nach Beendigung der Vollzeitschulpflicht; ohne Externe.

9 Gymnasien 1994

9.1 Schulen, Klassen, Schüler, Schulentlassene, Lehrer und Unterrichtsstunden nach rechtlichem Status der Schulen

Land	Schulen	Klassen 1)	Schüler		Schulentlassene	Lehrer			Unterrichtsstunden der		
			insgesamt	dar.: Ausländer		voll- beschäftigt	teil- beschäftigt	stunden- weise	voll- beschäftigten Lehrer	teil- beschäftigten Lehrer	stunden- weise
<b>Insgesamt</b>											
<b>Deutschland</b> .....	<b>3 152</b>	<b>59 762</b>	<b>2 148 702</b>	<b>84 700</b>	<b>213 415</b>	<b>119 234</b>	<b>34 743</b>	<b>9 742</b>	<b>2 496 988</b>	<b>523 722</b>	<b>66 759</b>
Baden - Württemberg.....	409	7 336	251 767	12 799	25 239	13 489	6 497	2 216	274 801	96 258	17 831
Bayern.....	396	8 180	293 378	9 970	27 390	15 912	4 824	3 638	320 742	72 989	24 130
Berlin.....	129	2 002	83 964	5 500	8 987	5 580	1 168	549	108 085	16 029	2 703
Brandenburg.....	101	1 460	62 046	178	1 133	2 777	1 271	35	61 124	27 111	247
Bremen.....	69	288	14 174	1 241	2 223	875	366	77	17 660	5 266	462
Hamburg.....	73	1 198	44 793	4 632	5 262	2 333	1 270	136	46 432	18 915	1 186
Hessen.....	275	4 142	159 809	12 121	16 298	8 249	2 903	462	174 408	43 054	2 454
Mecklenburg - Vorpommern 2)	101	2 132	65 696	95	6 780	3 718	295	57	85 839	5 756	1 177
Niedersachsen.....	258	3 698	148 681	4 366	20 927	9 239	3 339	324	188 064	52 177	2 022
Nordrhein - Westfalen.....	623	13 102	494 327	28 335	52 804	26 766	8 160	364	557 115	115 565	2 015
Rheinland - Pfalz.....	136	2 850	102 772	2 838	10 394	5 440	1 831	890	115 979	26 603	6 281
Saarland.....	37	727	26 025	633	2 419	1 424	326	12	32 177	5 273	85
Sachsen.....	191	4 929	158 945	210	11 852	8 795	342	295	207 170	6 472	1 355
Sachsen - Anhalt.....	139	3 029	91 979	145	8 465	5 565	392	205	118 787	6 306	1 227
Schleswig - Holstein.....	99	1 903	63 549	1 537	6 220	3 556	1 446	369	72 148	21 342	2 848
Thüringen.....	116	2 786	86 797	100	7 022	5 516	313	113	116 457	4 606	736
<b>Öffentliche Schulen</b>											
<b>Deutschland</b> .....	<b>2 798</b>	<b>54 025</b>	<b>1 938 957</b>	<b>77 510</b>	<b>192 049</b>	<b>108 293</b>	<b>30 349</b>	<b>7 769</b>	<b>2 264 216</b>	<b>456 809</b>	<b>55 953</b>
Baden - Württemberg.....	362	6 658	229 311	11 836	22 743	12 333	5 804	1 825	250 653	85 560	15 443
Bayern.....	331	7 261	262 280	9 016	24 506	14 261	4 117	2 900	287 165	61 548	21 170
Berlin.....	118	1 908	80 065	5 245	8 567	5 330	1 074	510	103 063	14 654	2 420
Brandenburg.....	97	1 434	61 333	176	1 106	2 731	1 257	24	60 083	26 859	179
Bremen.....	64	260	13 141	1 196	2 129	826	340	59	16 532	4 827	317
Hamburg.....	68	1 119	41 784	4 261	4 950	2 165	1 194	104	42 988	17 811	971
Hessen.....	240	3 593	139 442	11 341	14 303	7 228	2 387	241	152 243	35 550	1 152
Mecklenburg - Vorpommern 2)	99	2 098	64 749	82	6 659	3 657	273	51	84 278	5 583	1 160
Niedersachsen.....	229	3 212	131 262	4 043	18 887	8 294	2 908	245	167 692	45 056	1 486
Nordrhein - Westfalen.....	517	11 038	412 538	25 427	44 053	22 618	6 800	187	467 771	95 655	962
Rheinland - Pfalz.....	114	2 441	87 423	2 498	8 845	4 683	1 502	672	99 427	21 589	4 855
Saarland.....	32	607	21 638	570	2 026	1 193	280	9	26 871	4 558	70
Sachsen.....	186	4 863	157 132	202	11 827	8 712	310	280	205 357	5 994	1 121
Sachsen - Anhalt.....	134	2 938	89 162	128	8 450	5 382	392	205	114 985	6 306	1 227
Schleswig - Holstein.....	96	1 862	62 190	1 389	5 976	3 431	1 427	357	70 064	21 048	2 734
Thüringen.....	111	2 733	85 507	100	7 022	5 449	284	100	115 044	4 211	686
<b>Private Schulen</b>											
<b>Deutschland</b> .....	<b>354</b>	<b>5 737</b>	<b>209 745</b>	<b>7 190</b>	<b>21 366</b>	<b>10 941</b>	<b>4 394</b>	<b>1 973</b>	<b>232 772</b>	<b>66 913</b>	<b>10 806</b>
Baden - Württemberg.....	47	678	22 456	963	2 496	1 156	693	391	24 148	10 698	2 388
Bayern.....	65	919	31 098	954	2 884	1 651	707	738	33 577	11 441	2 960
Berlin.....	11	94	3 899	255	420	250	94	39	5 022	1 375	283
Brandenburg.....	4	26	713	2	27	46	14	11	1 041	252	68
Bremen.....	5	28	1 033	45	94	49	26	18	1 128	439	145
Hamburg.....	5	79	3 009	371	312	168	76	32	3 444	1 104	215
Hessen.....	35	549	20 367	780	1 995	1 021	516	221	22 165	7 504	1 302
Mecklenburg - Vorpommern 2)	2	34	947	13	121	61	22	6	1 561	173	17
Niedersachsen.....	29	486	17 419	323	2 040	945	431	79	20 372	7 121	536
Nordrhein - Westfalen.....	106	2 064	81 789	2 908	8 751	4 148	1 360	177	89 344	19 910	1 053
Rheinland - Pfalz.....	22	409	15 349	340	1 549	757	329	218	16 552	5 014	1 426
Saarland.....	5	120	4 387	63	393	231	46	3	5 306	715	15
Sachsen.....	5	66	1 813	8	25	83	32	15	1 813	478	234
Sachsen - Anhalt 3)	5	91	2 817	17	15	183	-	-	3 802	-	-
Schleswig - Holstein.....	3	41	1 359	148	244	125	19	12	2 084	294	114
Thüringen.....	5	53	1 290	-	-	67	29	13	1 413	395	50

1) Durch Auflösung des Klassenverbandes entfallen die Angaben der reformierten Oberstufe.

2) Angaben der Lehrer geschätzt.

3) Lehrer und Unterrichtsstunden kein Nachweis nach dem Beschäftigungsumfang.

9 Gymnasien 1994

9 2 Klassen nach Klassenstufen \*)

Land	Insgesamt	Klassenstufe						Ohne Angabe
		5	6	7	8	9	10	
Deutschland.....	59 762	8 602	8 992	11 108	10 887	10 327	9 822	24
Baden - Württemberg ..	7 336	1 212	1 221	1 255	1 237	1 232	1 179	-
Bayern ..	8 180	1 475	1 502	1 442	1 348	1 227	1 169	17
Berlin ..	2 002	37	37	493	509	489	436	1
Brandenburg ..	1 460	-	-	382	357	368	353	-
Bremen ..	288	-	-	73	73	74	68	-
Hamburg ..	1 198	208	212	207	206	187	178	-
Hessen ..	4 142	569	598	801	767	716	686	5
Mecklenburg - Vorpommern ..	2 132	331	360	371	368	354	348	-
Niedersachsen ..	3 698	61	59	925	904	886	862	1
Nordrhein - Westfalen ..	13 102	2 202	2 256	2 267	2 225	2 130	2 022	-
Rheinland - Pfalz ..	2 850	475	495	495	494	459	432	-
Saarland ..	727	115	118	125	133	123	113	-
Sachsen ..	4 929	705	858	892	897	797	780	-
Sachsen - Anhalt ..	3 029	482	495	538	529	510	475	-
Schleswig - Holstein ..	1 903	324	328	323	324	310	294	-
Thüringen ..	2 786	406	453	519	516	465	427	-

\*) Durch Auflösung des Klassenverbandes entfallen die Angaben der reformierten Oberstufe.

9 3 Schüler nach Bildungsbereichen, Klassen- und Jahrgangsstufen

Land	Insgesamt	Davon im										
		Sekundarbereich I						Ohne Angabe	Sekundarbereich II			
		in der .. Klassenstufe							in der Jahrgangsstufe			
		5	6	7	8	9	10		11	12	13	Ohne Angabe
Insgesamt												
Deutschland.....	2 148 702	232 709	243 005	296 350	278 505	254 304	233 603	124	232 242	216 191	161 627	42
Baden - Württemberg ..	251 767	32 153	33 009	33 382	31 830	28 911	26 720	-	23 169	21 737	20 856	-
Bayern ..	293 378	40 963	41 629	39 218	35 709	32 229	29 859	106	26 388	24 518	22 759	-
Berlin ..	83 964	1 069	1 061	14 667	13 747	12 724	11 143	18	10 670	9 756	9 109	-
Brandenburg ..	62 046	-	-	10 746	9 956	9 843	9 238	-	8 846	7 421	5 996	-
Bremen ..	14 174	-	-	2 042	1 931	1 764	1 633	-	2 406	2 255	2 101	42
Hamburg ..	44 793	5 294	5 197	5 212	5 059	4 575	4 347	-	5 915	4 759	4 435	-
Hessen ..	159 809	16 168	16 556	21 770	20 160	18 222	16 612	-	18 279	16 621	15 421	-
Mecklenburg - Vorpommern ..	65 696	8 360	9 020	9 106	8 758	8 184	7 550	-	7 613	7 105	-	-
Niedersachsen ..	148 681	1 487	1 503	23 866	22 437	21 055	19 735	-	20 550	20 067	17 981	-
Nordrhein - Westfalen ..	494 327	62 492	63 262	62 123	57 642	53 589	48 446	-	51 540	49 465	45 768	-
Rheinland - Pfalz ..	102 772	12 907	13 484	12 921	12 574	11 313	10 198	-	10 555	9 708	9 112	-
Saarland ..	26 025	3 268	3 296	3 487	3 311	2 934	2 557	-	2 553	2 346	2 273	-
Sachsen ..	158 945	18 514	23 427	23 321	22 471	19 122	18 417	-	17 704	15 969	-	-
Sachsen - Anhalt ..	91 979	11 848	12 101	13 164	12 433	11 631	10 793	-	10 495	9 514	-	-
Schleswig - Holstein ..	63 549	8 036	7 779	7 925	7 699	7 048	6 625	-	6 380	6 241	5 816	-
Thüringen ..	86 797	10 150	11 681	13 400	12 788	11 160	9 730	-	9 179	8 709	-	-
Weiblich												
Deutschland.....	1 162 693	123 844	129 924	160 273	152 286	139 815	127 516	35	126 716	117 621	84 642	21
Baden - Württemberg ..	132 477	16 984	17 356	17 697	16 928	15 296	13 846	-	12 114	11 441	10 815	-
Bayern ..	151 468	21 055	21 487	20 039	18 533	16 889	15 632	27	13 564	12 716	11 526	-
Berlin ..	46 199	640	590	7 952	7 631	7 104	6 115	8	5 976	5 276	4 907	-
Brandenburg ..	36 779	-	-	6 380	5 928	5 798	5 445	-	5 263	4 441	3 524	-
Bremen ..	7 410	-	-	1 081	1 059	922	863	-	1 247	1 160	1 057	21
Hamburg ..	23 347	2 751	2 694	2 746	2 609	2 471	2 212	-	3 102	2 449	2 313	-
Hessen ..	84 200	8 351	8 574	11 479	10 777	9 661	8 727	-	9 737	8 751	8 143	-
Mecklenburg - Vorpommern ..	38 921	4 798	5 199	5 396	5 221	4 801	4 576	-	4 578	4 352	-	-
Niedersachsen ..	80 725	883	876	13 134	12 272	11 600	10 677	-	10 935	10 781	9 567	-
Nordrhein - Westfalen ..	260 749	32 580	33 292	32 911	30 591	28 667	25 735	-	27 189	25 918	23 866	-
Rheinland - Pfalz ..	54 825	6 955	7 107	6 808	6 731	6 149	5 375	-	5 659	5 190	4 851	-
Saarland ..	13 524	1 746	1 709	1 787	1 711	1 525	1 388	-	1 311	1 213	1 134	-
Sachsen ..	94 232	10 659	13 300	13 343	13 386	11 727	11 333	-	10 841	9 643	-	-
Sachsen - Anhalt ..	53 471	6 603	6 948	7 552	7 224	6 875	6 269	-	6 351	5 649	-	-
Schleswig - Holstein ..	33 399	4 132	4 050	4 172	4 173	3 813	3 492	-	3 315	3 313	2 939	-
Thüringen ..	50 967	5 707	6 742	7 796	7 512	6 517	5 831	-	5 534	5 328	-	-



9 Gymnasien 1994

9.4 Wiederholer im Schuljahr 1994/95 nach Bildungsbereichen, Klassen- und Jahrgangsstufen

Land	Insgesamt	Davon im										
		Sekundarbereich I							Sekundarbereich II			
		in der Klassenstufe							Ohne Angabe	in der Jahrgangsstufe		
		5.	6.	7.	8.	9.	10.	11.		12.	13.	
<b>Insgesamt</b>												
<b>Deutschland</b> .....	<b>59 083</b>	<b>5 613</b>	<b>3 419</b>	<b>8 911</b>	<b>9 289</b>	<b>8 669</b>	<b>8 514</b>	<b>33</b>	<b>7 676</b>	<b>4 657</b>	<b>2 302</b>	
Baden - Württemberg .....	5 873	271	361	820	991	822	1 081	-	729	452	346	
Bayern .....	13 873	4 166	757	1 564	1 498	1 672	2 007	33	1 095	764	317	
Berlin .....	3 408	5	13	588	716	726	537	-	823	-	-	
Brandenburg .....	327	-	-	35	91	70	45	-	60	25	1	
Bremen .....	762	-	-	155	123	98	62	-	172	120	32	
Hamburg .....	1 438	59	104	169	178	116	129	-	244	168	271	
Hessen .....	4 583	274	382	787	645	575	498	-	852	367	203	
Mecklenburg - Vorpommern ..	739	8	8	66	98	63	91	-	187	218	-	
Niedersachsen .....	3 625	8	16	464	874	827	689	-	747	-	-	
Nordrhein - Westfalen .....	14 994	538	928	2 456	2 337	2 384	2 101	-	1 720	1 814	716	
Rheinland - Pfalz .....	4 089	56	468	719	760	639	502	-	457	146	342	
Saarland .....	1 003	20	83	194	210	157	128	-	80	57	74	
Sachsen .....	1 434	76	140	217	198	91	136	-	256	320	-	
Sachsen - Anhalt .....	810	30	53	171	149	84	95	-	165	63	-	
Schleswig - Holstein .....	1 605	91	75	436	366	317	320	-	-	-	-	
Thüringen .....	520	11	31	70	55	28	93	-	89	143	-	
<b>Männlich</b>												
<b>Deutschland</b> .....	<b>33 670</b>	<b>3 060</b>	<b>2 134</b>	<b>5 403</b>	<b>5 346</b>	<b>4 857</b>	<b>4 569</b>	<b>29</b>	<b>4 325</b>	<b>2 609</b>	<b>1 338</b>	
Baden - Württemberg .....	3 328	151	221	492	565	459	576	-	397	258	209	
Bayern .....	7 751	2 203	431	960	830	969	1 005	29	675	454	195	
Berlin .....	1 863	3	12	331	398	378	295	-	446	-	-	
Brandenburg .....	207	-	-	23	63	41	24	-	38	17	1	
Bremen .....	446	-	-	85	70	58	33	-	103	74	23	
Hamburg .....	817	31	66	105	107	63	71	-	135	101	138	
Hessen .....	2 673	175	273	490	363	341	271	-	423	200	137	
Mecklenburg - Vorpommern .....	446	5	4	46	69	42	46	-	107	127	-	
Niedersachsen .....	2 058	3	14	274	504	459	382	-	422	-	-	
Nordrhein - Westfalen .....	8 624	322	579	1 478	1 370	1 306	1 187	-	1 003	971	408	
Rheinland - Pfalz .....	2 342	33	288	455	420	353	275	-	251	92	175	
Saarland .....	596	12	54	121	128	91	61	-	40	37	52	
Sachsen .....	813	48	92	115	110	55	74	-	157	162	-	
Sachsen - Anhalt .....	491	18	37	106	102	50	55	-	85	38	-	
Schleswig - Holstein .....	919	50	47	276	207	177	162	-	-	-	-	
Thüringen .....	296	6	16	46	40	15	52	-	43	78	-	
<b>Weiblich</b>												
<b>Deutschland</b> .....	<b>25 413</b>	<b>2 553</b>	<b>1 285</b>	<b>3 508</b>	<b>3 943</b>	<b>3 812</b>	<b>3 945</b>	<b>4</b>	<b>3 351</b>	<b>2 048</b>	<b>964</b>	
Baden - Württemberg .....	2 545	120	140	328	426	363	505	-	332	194	137	
Bayern .....	6 122	1 963	326	604	668	703	1 002	4	420	310	122	
Berlin .....	1 545	2	1	257	318	348	242	-	377	-	-	
Brandenburg .....	120	-	-	12	28	29	21	-	22	8	-	
Bremen .....	316	-	-	70	53	40	29	-	69	46	9	
Hamburg .....	621	28	38	64	71	53	58	-	109	67	133	
Hessen .....	1 910	99	109	297	282	234	227	-	429	167	66	
Mecklenburg - Vorpommern .....	293	3	4	20	29	21	45	-	80	91	-	
Niedersachsen .....	1 567	5	2	190	370	368	307	-	325	-	-	
Nordrhein - Westfalen .....	6 370	216	349	978	967	1 078	914	-	717	843	308	
Rheinland - Pfalz .....	1 747	23	180	264	340	286	227	-	206	54	167	
Saarland .....	407	8	29	73	82	66	67	-	40	20	22	
Sachsen .....	621	28	48	102	88	36	62	-	99	158	-	
Sachsen - Anhalt .....	319	12	16	65	47	34	40	-	80	25	-	
Schleswig - Holstein .....	686	41	28	160	159	140	158	-	-	-	-	
Thüringen .....	224	5	15	24	15	13	41	-	46	65	-	

## 9 5 Schüler nach Bildungsbereichen,

Lfd Nr	Bildungsbereich	Deutschland	Baden-Würt- temberg 1)	Bayern	Berlin	Brandenburg	Bremen	Hamburg	Insg
	----- Geburtsjahr (Alter)								
1	Sekundarbereich I .....	1 538 600	186 005	219 713	54 429	39 783	7 370		29 684
2	1984 und später (10 Jahre und jünger) ...	98 583	13 428	17 435	472	-	-		2 321
3	1983 (11 Jahre) .....	228 779	31 609	38 636	1 051	5	-		4 946
4	1982 (12 Jahre) .....	262 597	32 936	39 561	6 565	4 026	898		5 183
5	1981 (13 Jahre) .....	280 697	31 948	36 873	13 683	10 336	1 943		4 973
6	1980 (14 Jahre) .....	267 606	30 616	34 315	13 331	9 981	1 770		4 824
7	1979 (15 Jahre) .....	240 126	27 079	30 138	11 872	9 713	1 703		4 353
8	1978 (16 Jahre) .....	136 141	15 697	17 766	6 683	5 621	880		2 544
9	1977 (17 Jahre) .....	19 917	2 310	4 299	706	100	165		480
10	1976 und früher (18 Jahre und älter) .....	4 154	382	690	66	1	11		60
11	Sekundarbereich II .....	610 102	65 762	73 665	29 535	22 263	6 804		15 109
12	1978 und später (16 Jahre und jünger) ..	93 007	9 038	10 379	4 083	3 639	873		1 840
13	1977 (17 Jahre) .....	202 229	19 916	21 921	9 370	8 300	1 950		4 177
14	1976 (18 Jahre) .....	191 054	21 020	23 835	9 173	6 778	2 159		4 738
15	1975 (19 Jahre) .....	99 531	12 786	13 595	5 614	3 476	1 332		3 022
16	1974 (20 Jahre) ..	20 469	2 410	3 341	1 088	55	490		1 004
17	1973 und früher (21 Jahre und älter) .....	3 812	592	594	207	15	-		328
18	<b>Insgesamt ...</b>	<b>2 148 702</b>	<b>251 767</b>	<b>293 378</b>	<b>83 964</b>	<b>62 046</b>	<b>14 174</b>		<b>44 793</b>
									<b>Mann</b>
19	Sekundarbereich I .....	704 907	87 898	106 051	24 389	16 232	3 445		14 201
20	1984 und später (10 Jahre und jünger) ...	43 927	5 913	7 911	169	-	-		1 044
21	1983 (11 Jahre) .....	106 015	14 809	18 562	468	4	-		2 346
22	1982 (12 Jahre) .....	120 515	15 387	19 106	2 932	1 578	386		2 470
23	1981 (13 Jahre) .....	127 642	15 098	17 866	6 047	4 194	880		2 326
24	1980 (14 Jahre) .....	120 964	14 481	16 495	5 912	4 005	838		2 358
25	1979 (15 Jahre) .....	108 514	12 858	14 327	5 335	4 092	796		2 065
26	1978 (16 Jahre) ..	64 397	7 811	8 977	3 130	2 310	445		1 300
27	1977 (17 Jahre) ..	10 711	1 310	2 404	360	49	96		255
28	1976 und früher (18 Jahre und älter) .....	2 222	231	403	36	-	4		37
29	Sekundarbereich II .....	281 102	31 392	35 859	13 376	9 035	3 319		7 245
30	1978 und später (16 Jahre und jünger) ..	39 253	4 047	4 570	1 679	1 421	374		839
31	1977 (17 Jahre) .....	89 786	9 239	10 332	4 164	3 343	917		1 959
32	1976 (18 Jahre) .....	88 218	9 925	11 588	4 124	2 766	1 029		2 259
33	1975 (19 Jahre) ..	49 795	6 443	7 076	2 713	1 480	712		1 485
34	1974 (20 Jahre) ..	11 698	1 381	1 912	580	19	287		526
35	1973 und früher (21 Jahre und älter) .....	2 352	357	381	116	6	-		177
36	<b>Zusammen ...</b>	<b>986 009</b>	<b>119 290</b>	<b>141 910</b>	<b>37 765</b>	<b>25 267</b>	<b>6 764</b>		<b>21 446</b>
									<b>Weib</b>
37	Sekundarbereich I .....	833 693	98 107	113 662	30 040	23 551	3 925		15 483
38	1984 und später (10 Jahre und jünger) .	54 656	7 515	9 524	303	-	-		1 277
39	1983 (11 Jahre) .....	122 764	16 800	20 074	583	1	-		2 600
40	1982 (12 Jahre) ..	142 082	17 549	20 455	3 633	2 448	512		2 713
41	1981 (13 Jahre) ..	153 055	16 850	19 007	7 636	6 142	1 063		2 647
42	1980 (14 Jahre) ..	146 642	16 135	17 820	7 419	5 976	932		2 466
43	1979 (15 Jahre) ..	131 612	14 221	15 811	6 537	5 621	907		2 288
44	1978 (16 Jahre) ..	71 744	7 886	8 789	3 553	3 311	435		1 244
45	1977 (17 Jahre) ..	9 206	1 000	1 895	346	51	69		225
46	1976 und früher (18 Jahre und älter) .....	1 932	151	287	30	1	7		23
47	Sekundarbereich II .....	329 000	34 370	37 806	16 159	13 228	3 485		7 864
48	1978 und später (16 Jahre und jünger) ...	53 754	4 991	5 809	2 404	2 218	499		1 001
49	1977 (17 Jahre) ..	112 443	10 677	11 589	5 206	4 957	1 033		2 218
50	1976 (18 Jahre) ..	102 836	11 095	12 247	5 049	4 012	1 130		2 479
51	1975 (19 Jahre) ..	49 736	6 343	6 519	2 901	1 996	620		1 537
52	1974 (20 Jahre) ..	8 771	1 029	1 429	508	36	203		478
53	1973 und früher (21 Jahre und älter) .....	1 460	235	213	91	9	-		151
54	<b>Zusammen ...</b>	<b>1 162 693</b>	<b>132 477</b>	<b>151 468</b>	<b>46 199</b>	<b>36 779</b>	<b>7 410</b>		<b>23 347</b>

1) Nach Bildungsbereichen geschätzt.

## Geburtsjahren und Alter

Hessen	Mecklenburg- Vorpommern	Nieder- sachsen 2)	Nordrhein- Westfalen	Rheinland- Pfalz	Saarland	Sachsen 1)	Sachsen- Anhalt	Schleswig- Holstein	Thüringen	Lfd. Nr.
<b>samt</b>										
109 488	50 978	90 083	347 554	73 397	18 853	125 272	71 970	45 112	68 909	1
7 478	3 035	676	28 136	5 792	1 648	6 912	4 296	3 255	3 699	2
15 563	8 535	1 379	61 165	12 684	3 178	20 046	11 847	7 603	10 532	3
18 506	9 135	11 593	61 363	13 142	3 352	23 519	12 613	7 726	12 479	4
20 301	8 828	21 935	58 079	12 535	3 246	22 806	12 649	7 491	13 071	5
19 211	8 766	21 494	54 653	11 902	3 078	21 414	12 495	7 298	12 458	6
17 259	7 893	19 845	49 661	10 622	2 691	19 064	11 135	6 590	10 508	7
6 768	4 610	11 476	28 739	5 787	1 390	11 511	6 680	4 111	5 878	8
2 402	171	1 568	5 185	846	250	-	248	923	264	9
2 000	5	117	573	87	20	-	7	115	20	10
50 321	14 718	58 598	146 773	29 375	7 172	33 673	20 009	18 437	17 888	11
10 116	2 895	8 252	20 317	4 565	1 057	6 407	4 014	2 135	3 397	12
14 584	7 191	18 003	44 234	9 180	2 167	17 057	10 148	5 233	8 798	13
14 403	4 231	18 373	47 929	9 481	2 327	9 673	5 540	6 095	5 299	14
9 213	380	11 280	27 551	5 083	1 271	496	294	3 769	369	15
1 708	15	2 294	5 805	878	281	37	12	1 027	24	16
297	6	396	937	188	69	3	1	178	1	17
<b>159 809</b>	<b>65 696</b>	<b>148 681</b>	<b>494 327</b>	<b>102 772</b>	<b>26 025</b>	<b>158 945</b>	<b>91 979</b>	<b>63 549</b>	<b>86 797</b>	<b>18</b>
<b>lich</b>										
51 919	20 987	40 641	163 778	34 272	8 987	51 524	30 499	21 280	28 804	19
3 426	1 280	236	12 919	2 514	765	2 891	1 844	1 457	1 558	20
7 386	3 609	544	29 010	5 866	1 466	8 565	5 182	3 690	4 508	21
8 703	3 814	4 988	28 914	6 242	1 591	10 166	5 342	3 621	5 275	22
9 527	3 553	9 920	27 095	5 845	1 583	9 545	5 290	3 489	5 384	23
9 078	3 531	9 539	25 512	5 476	1 502	8 474	5 270	3 314	5 179	24
8 093	3 216	8 933	23 184	4 877	1 254	7 399	4 576	3 107	4 402	25
3 626	1 893	5 553	13 982	2 905	681	4 484	2 863	2 063	2 374	26
1 100	89	876	2 822	502	134	-	128	470	116	27
980	2	52	340	45	11	-	4	69	8	28
23 690	5 788	27 315	69 800	13 675	3 514	13 189	8 009	8 870	7 026	29
4 342	1 103	3 519	8 797	1 964	479	2 350	1 554	915	1 300	30
6 812	2 766	7 991	20 493	4 209	996	6 689	3 999	2 416	3 461	31
6 776	1 712	8 543	22 738	4 414	1 163	3 894	2 315	2 889	2 083	32
4 591	196	5 677	13 818	2 458	656	236	135	1 946	173	33
994	7	1 322	3 345	525	176	18	6	591	9	34
175	4	263	609	105	44	2	-	113	-	35
<b>75 609</b>	<b>26 775</b>	<b>67 956</b>	<b>233 578</b>	<b>47 947</b>	<b>12 501</b>	<b>64 713</b>	<b>38 508</b>	<b>30 150</b>	<b>35 830</b>	<b>36</b>
<b>lich</b>										
57 569	29 991	49 442	183 776	39 125	9 866	73 748	41 471	23 832	40 105	37
4 052	1 755	440	15 217	3 278	883	4 021	2 452	1 798	2 141	38
8 177	4 926	835	32 155	6 818	1 712	11 481	6 665	3 913	6 024	39
9 803	5 321	6 605	32 449	6 900	1 761	13 353	7 271	4 105	7 204	40
10 774	5 275	12 015	30 984	6 690	1 663	13 261	7 359	4 002	7 687	41
10 133	5 235	11 955	29 141	6 426	1 576	12 940	7 225	3 984	7 279	42
9 166	4 677	10 912	26 477	5 745	1 437	11 665	6 559	3 483	6 106	43
3 142	2 717	5 923	14 757	2 882	709	7 027	3 817	2 048	3 504	44
1 302	82	692	2 363	344	116	-	120	453	148	45
1 020	3	65	233	42	9	-	3	46	12	46
26 631	8 930	31 283	76 973	15 700	3 658	20 484	12 000	9 567	10 862	47
5 774	1 792	4 733	11 520	2 601	578	4 057	2 460	1 220	2 097	48
7 772	4 425	10 012	23 741	4 971	1 171	10 368	6 149	2 817	5 337	49
7 627	2 519	9 830	25 191	5 067	1 164	5 779	3 225	3 206	3 216	50
4 622	184	5 603	13 733	2 625	615	260	159	1 823	196	51
714	8	972	2 460	353	105	19	6	436	15	52
122	2	133	328	83	25	1	1	65	1	53
<b>84 200</b>	<b>38 921</b>	<b>80 725</b>	<b>260 749</b>	<b>54 825</b>	<b>13 524</b>	<b>94 232</b>	<b>53 471</b>	<b>33 399</b>	<b>50 967</b>	<b>54</b>

2) Sekundarbereich I nach Geburtsjahren geschätzt.

9 Gymnasien 1994

9.6 Schüler mit fremdsprachlichem Unterricht nach Bildungsbereichen, Klassen- und Jahrgangsstufen \*)

Bildungsbereich ----- Klassen- / Jahrgangsstufe	Englisch	Französisch	Latein	Griechisch	Spanisch	Italienisch	Russisch	Türkisch	Sonstige 1)
<b>Baden - Württemberg</b>									
Sekundarbereich I	179 669	99 648	48 797	1 073	3 764	2 774	1 341	-	344
5 Klassenstufe	28 135	2 012	2 006	-	-	-	-	-	-
6 Klassenstufe	28 924	2 085	2 067	-	-	-	-	-	-
7 Klassenstufe	33 381	22 519	10 799	-	-	-	52	-	1
8 Klassenstufe	31 818	21 670	10 021	6	-	-	74	-	9
9 Klassenstufe	28 904	25 357	10 003	324	340	152	245	-	16
10 Klassenstufe	26 696	23 070	9 597	331	252	133	312	-	36
Ohne Angabe	1 811	2 935	4 304	412	3 172	2 489	658	-	282
Sekundarbereich II	57 797	34 826	13 719	573	1 035	439	637	1	124
11 Jahrgangsstufe	23 160	20 031	8 216	229	219	83	317	1	41
12 Jahrgangsstufe	18 300	8 317	3 626	169	439	195	165	-	42
13 Jahrgangsstufe	16 309	6 429	1 778	151	313	133	155	-	32
Ohne Angabe	28	49	99	24	64	28	-	-	9
<b>Zusammen ...</b>	<b>237 466</b>	<b>134 474</b>	<b>62 516</b>	<b>1 646</b>	<b>4 799</b>	<b>3 213</b>	<b>1 978</b>	<b>1</b>	<b>468</b>
<b>Bayern</b>									
Sekundarbereich I	205 148	72 951	100 029	2 236	2 466	3 193	849	127	521
5 Klassenstufe	33 745	329	6 862	-	-	4	-	16	9
6 Klassenstufe	34 662	456	7 086	-	2	53	5	18	9
7 Klassenstufe	39 121	14 320	24 941	-	2	8	2	22	47
8 Klassenstufe	35 617	13 686	22 167	4	96	282	40	17	63
9 Klassenstufe	32 166	22 793	20 169	1 139	747	708	186	18	98
10 Klassenstufe	29 837	21 367	18 804	1 093	1 619	2 138	616	36	295
Sekundarbereich II	61 340	28 268	24 252	1 782	1 178	1 244	555	23	310
11 Jahrgangsstufe	26 378	18 228	17 000	997	878	1 091	406	23	261
12 Jahrgangsstufe	18 527	5 411	3 341	382	173	91	85	-	25
13 Jahrgangsstufe	16 338	4 629	3 805	338	127	62	64	-	18
Ohne Angabe	97	-	106	65	-	-	-	-	6
<b>Zusammen ...</b>	<b>266 488</b>	<b>101 219</b>	<b>124 281</b>	<b>4 018</b>	<b>3 644</b>	<b>4 437</b>	<b>1 404</b>	<b>150</b>	<b>831</b>
<b>Berlin</b>									
Sekundarbereich I	52 890	40 414	12 806	883	2 100	191	7 096	107	285
5 Klassenstufe	339	82	526	-	66	-	56	-	-
6 Klassenstufe	358	173	505	-	34	-	59	-	21
7 Klassenstufe	14 624	11 530	2 279	-	344	18	548	38	25
8 Klassenstufe	13 733	11 196	2 016	111	307	30	564	23	49
9 Klassenstufe	12 712	10 909	4 097	403	809	66	976	22	109
10 Klassenstufe	11 124	6 524	3 383	369	540	77	4 893	24	81
Sekundarbereich II	25 887	10 279	5 303	655	864	279	6 195	62	58
11 Jahrgangsstufe	10 051	5 402	2 198	229	378	188	4 214	21	26
12 Jahrgangsstufe	8 959	2 867	1 861	220	254	58	1 345	29	17
13 Jahrgangsstufe	6 877	2 010	1 244	206	232	33	636	12	15
<b>Zusammen ...</b>	<b>78 777</b>	<b>50 693</b>	<b>18 109</b>	<b>1 538</b>	<b>2 964</b>	<b>470</b>	<b>13 291</b>	<b>169</b>	<b>343</b>
<b>Brandenburg</b>									
Sekundarbereich I	39 783	24 406	5 379	48	325	-	16 361	-	122
7 Klassenstufe	10 746	6 965	619	-	21	-	3 240	-	30
8 Klassenstufe	9 956	7 255	544	-	42	-	2 216	-	27
9 Klassenstufe	9 843	7 638	2 434	34	156	-	2 351	-	38
10 Klassenstufe	9 238	2 548	1 782	14	106	-	8 554	-	27
Sekundarbereich II	21 203	3 358	2 418	17	94	-	9 972	-	74
11 Jahrgangsstufe	8 846	1 836	1 134	-	52	-	6 871	-	40
12 Jahrgangsstufe	7 107	991	788	7	20	-	2 088	-	12
13 Jahrgangsstufe	5 250	531	496	10	22	-	1 013	-	22
<b>Zusammen ...</b>	<b>60 986</b>	<b>27 764</b>	<b>7 797</b>	<b>65</b>	<b>419</b>	<b>-</b>	<b>26 333</b>	<b>-</b>	<b>196</b>
<b>Bremen</b>									
Sekundarbereich I	7 368	4 460	1 724	21	1 396	-	69	35	18
7 Klassenstufe	2 042	1 094	478	-	444	-	16	10	-
8 Klassenstufe	1 930	1 091	500	-	323	-	13	6	-
9 Klassenstufe	1 763	1 174	358	14	355	-	20	11	9
10 Klassenstufe	1 633	1 101	388	7	274	-	20	8	9
Sekundarbereich II	6 167	1 399	483	22	1 460	63	59	46	64
11 Jahrgangsstufe	2 266	535	230	7	621	25	20	13	21
12 Jahrgangsstufe	2 156	446	114	6	467	22	22	18	22
13 Jahrgangsstufe	1 702	409	112	4	372	16	17	5	21
Ohne Angabe	43	9	27	5	-	-	-	10	-
<b>Zusammen ...</b>	<b>13 535</b>	<b>5 859</b>	<b>2 207</b>	<b>43</b>	<b>2 856</b>	<b>63</b>	<b>128</b>	<b>81</b>	<b>82</b>

Fußnoten siehe S 121

## 9 Gymnasien 1994

## 9 6 Schüler mit fremdsprachlichem Unterricht nach Bildungsbereichen, Klassen- und Jahrgangsstufen \*)

Bildungsbereich ----- Klassen- / Jahrgangsstufe	Englisch	Französisch	Latein	Griechisch	Spanisch	Italienisch	Russisch	Türkisch	Sonstige 1)
<b>Hamburg</b>									
Sekundarbereich I .....	28 939	11 448	8 589	291	231	140	686	-	7
5. Klassenstufe .....	4 924	53	317	-	-	-	-	-	-
6. Klassenstufe .....	4 837	42	318	-	-	-	-	-	-
7. Klassenstufe .....	5 212	2 977	2 081	16	20	26	100	-	-
8. Klassenstufe .....	5 052	2 835	2 080	14	10	9	134	-	1
9. Klassenstufe .....	4 567	2 852	1 941	134	110	54	219	-	2
10. Klassenstufe .....	4 347	2 689	1 852	127	91	51	233	-	4
Sekundarbereich II .....	13 115	4 972	1 598	208	2 244	107	551	16	231
11. Jahrgangsstufe .....	5 915	2 858	955	109	986	60	275	10	100
12. Jahrgangsstufe .....	4 086	1 254	416	67	621	27	180	-	61
13. Jahrgangsstufe .....	3 114	860	227	32	637	20	96	6	70
<b>Zusammen ...</b>	<b>42 054</b>	<b>16 420</b>	<b>10 187</b>	<b>499</b>	<b>2 475</b>	<b>247</b>	<b>1 237</b>	<b>16</b>	<b>238</b>
<b>Hessen</b>									
Sekundarbereich I .....	105 427	60 083	28 411	514	1 885	524	1 080	13	78
5. Klassenstufe .....	14 195	975	1 019	33	-	-	12	-	3
6. Klassenstufe .....	14 621	1 010	1 101	-	-	-	8	-	2
7. Klassenstufe .....	21 710	15 462	6 320	6	-	-	41	-	3
8. Klassenstufe .....	20 094	14 494	5 626	1	2	-	67	-	9
9. Klassenstufe .....	18 195	14 749	7 556	211	1 046	290	463	13	28
10. Klassenstufe .....	16 612	13 393	6 789	263	837	234	489	-	33
Sekundarbereich II .....	47 125	23 499	9 886	465	2 708	878	1 052	-	109
11. Jahrgangsstufe .....	18 279	13 810	6 506	213	1 623	596	549	-	63
12. Jahrgangsstufe .....	15 869	5 950	1 947	179	668	140	269	-	22
13. Jahrgangsstufe .....	12 977	3 739	1 433	73	417	142	234	-	24
<b>Zusammen ...</b>	<b>152 552</b>	<b>83 582</b>	<b>38 297</b>	<b>979</b>	<b>4 593</b>	<b>1 402</b>	<b>2 132</b>	<b>13</b>	<b>187</b>
<b>Mecklenburg - Vorpommern</b>									
Sekundarbereich I .....	50 941	18 784	3 372	20	389	-	13 377	-	126
5. Klassenstufe .....	8 347	113	26	-	-	-	34	-	-
6. Klassenstufe .....	9 002	58	22	-	-	-	9	-	-
7. Klassenstufe .....	9 106	5 550	976	-	62	-	2 406	-	28
8. Klassenstufe .....	8 756	6 094	831	-	19	-	1 853	-	8
9. Klassenstufe .....	8 184	5 916	978	12	201	-	1 816	-	78
10. Klassenstufe .....	7 546	1 053	539	8	107	-	7 259	-	12
Sekundarbereich II .....	14 240	1 768	1 011	10	188	-	7 054	-	63
11. Jahrgangsstufe .....	7 417	843	599	10	106	-	3 415	-	20
12. Jahrgangsstufe .....	6 823	925	412	-	82	-	3 639	-	43
<b>Zusammen ...</b>	<b>65 181</b>	<b>20 552</b>	<b>4 383</b>	<b>30</b>	<b>577</b>	<b>-</b>	<b>20 431</b>	<b>-</b>	<b>189</b>
<b>Niedersachsen</b>									
Sekundarbereich I .....	89 709	59 938	34 006	567	1 085	177	1 117	2	427
5. Klassenstufe .....	1 337	46	138	-	-	-	-	-	29
6. Klassenstufe .....	1 403	74	137	-	-	-	-	-	29
7. Klassenstufe .....	23 857	15 613	7 999	-	81	-	182	-	22
8. Klassenstufe .....	22 426	14 511	7 699	-	80	4	171	-	43
9. Klassenstufe .....	21 005	15 723	9 413	310	555	81	382	1	198
10. Klassenstufe .....	19 681	13 971	8 620	257	369	92	382	1	106
Sekundarbereich II .....	49 282	24 267	17 278	637	2 673	275	1 021	1	162
11. Jahrgangsstufe .....	20 298	14 316	8 872	247	1 276	160	496	1	49
12. Jahrgangsstufe .....	17 027	5 941	5 556	245	760	55	300	-	70
13. Jahrgangsstufe .....	11 957	4 010	2 850	145	637	60	225	-	43
<b>Zusammen ...</b>	<b>138 991</b>	<b>84 205</b>	<b>51 284</b>	<b>1 204</b>	<b>3 758</b>	<b>452</b>	<b>2 138</b>	<b>3</b>	<b>589</b>

Fußnoten siehe S. 121.

9 Gymnasien 1994

9 6 Schüler mit fremdsprachlichem Unterricht nach Bildungsbereichen, Klassen- und Jahrgangsstufen \*)

Bildungsbereich ----- Klassen- / Jahrgangsstufe	Englisch	Französisch	Latein	Griechisch	Spanisch	Italienisch	Russisch	Türkisch	Sonstige 1)
<b>Nordrhein - Westfalen</b>									
Sekundarbereich I .....	344 310	130 068	139 038	835	1 741	413	1 142	350	395
5. Klassenstufe .....	60 626	1 230	3 557	-	29	25	-	-	26
6. Klassenstufe .....	61 884	1 322	3 861	-	28	10	23	-	52
7. Klassenstufe .....	62 123	28 611	33 784	8	17	21	17	88	44
8. Klassenstufe .....	57 642	26 259	32 047	-	14	16	50	90	46
9. Klassenstufe .....	53 589	38 004	34 220	408	845	182	531	94	76
10. Klassenstufe .....	48 446	34 642	31 569	419	808	159	521	78	151
Sekundarbereich II .....	129 666	44 118	33 624	1 175	12 265	4 400	2 351	297	2 217
11. Jahrgangsstufe .....	51 540	22 686	25 720	517	6 724	2 627	1 106	156	1 173
12. Jahrgangsstufe .....	45 117	12 570	5 516	373	3 414	1 171	669	89	573
13. Jahrgangsstufe .....	33 009	8 862	2 388	285	2 127	602	576	52	471
<b>Zusammen ...</b>	<b>473 976</b>	<b>174 186</b>	<b>172 662</b>	<b>2 010</b>	<b>14 006</b>	<b>4 813</b>	<b>3 493</b>	<b>647</b>	<b>2 612</b>
<b>Rheinland - Pfalz</b>									
Sekundarbereich I .....	68 704	39 480	20 647	403	1 375	622	442	-	11
5. Klassenstufe .....	10 561	1 547	913	-	-	-	-	-	-
6. Klassenstufe .....	11 271	1 830	925	-	-	-	-	-	-
7. Klassenstufe .....	12 907	8 927	3 975	-	-	-	26	-	-
8. Klassenstufe .....	12 553	8 940	3 897	40	7	32	25	-	-
9. Klassenstufe .....	11 261	9 749	6 077	197	824	362	215	-	5
10. Klassenstufe .....	10 151	8 487	4 860	166	544	228	176	-	6
Sekundarbereich II .....	19 411	9 904	5 783	199	746	199	335	-	24
11. Jahrgangsstufe .....	10 184	5 291	3 329	86	433	138	193	-	11
12. Jahrgangsstufe .....	9 227	4 613	2 454	113	313	61	142	-	13
13. Jahrgangsstufe 2) .....	-	-	-	-	-	-	-	-	-
<b>Zusammen ...</b>	<b>88 115</b>	<b>49 384</b>	<b>26 430</b>	<b>602</b>	<b>2 121</b>	<b>821</b>	<b>777</b>	<b>-</b>	<b>35</b>
<b>Saarland</b>									
Sekundarbereich I .....	10 728	16 358	6 948	12	493	55	-	-	-
5. Klassenstufe .....	738	2 257	273	-	-	-	-	-	-
6. Klassenstufe .....	657	2 349	290	-	-	-	-	-	-
7. Klassenstufe .....	2 081	3 254	1 625	-	-	1	-	-	-
8. Klassenstufe .....	1 844	3 047	1 729	-	-	-	-	-	-
9. Klassenstufe .....	2 867	2 924	1 593	5	280	33	-	-	-
10. Klassenstufe .....	2 541	2 527	1 438	7	213	21	-	-	-
Sekundarbereich II .....	6 933	4 528	1 813	51	819	230	11	-	4
11. Jahrgangsstufe .....	2 526	2 356	1 296	7	364	119	11	-	1
12. Jahrgangsstufe .....	2 312	1 186	289	11	238	44	-	-	-
13. Jahrgangsstufe .....	2 095	986	228	33	217	67	-	-	3
<b>Zusammen ...</b>	<b>17 661</b>	<b>20 886</b>	<b>8 761</b>	<b>63</b>	<b>1 312</b>	<b>285</b>	<b>11</b>	<b>-</b>	<b>4</b>
<b>Sachsen</b>									
Sekundarbereich I .....	124 857	54 573	13 575	16	1 014	34	33 481	-	624
5. Klassenstufe .....	18 356	85	70	-	-	-	-	-	57
6. Klassenstufe .....	23 029	243	135	-	-	-	-	-	73
7. Klassenstufe .....	23 320	15 639	2 863	-	44	-	4 850	-	157
8. Klassenstufe .....	22 468	16 930	4 635	-	383	27	5 616	-	113
9. Klassenstufe .....	19 122	15 170	4 191	16	424	7	5 667	-	118
10. Klassenstufe .....	18 362	6 506	1 681	-	163	-	17 348	-	106
Sekundarbereich II .....	32 715	6 103	2 124	-	136	-	9 118	-	27
11. Jahrgangsstufe .....	17 318	3 946	1 240	-	57	-	4 709	-	13
12. Jahrgangsstufe .....	15 397	2 157	884	-	79	-	4 409	-	14
<b>Zusammen ...</b>	<b>167 372</b>	<b>60 676</b>	<b>15 699</b>	<b>16</b>	<b>1 150</b>	<b>34</b>	<b>42 599</b>	<b>-</b>	<b>651</b>

Fußnoten siehe S. 121.

9 Gymnasien 1994

9.6 Schüler mit fremdsprachlichem Unterricht nach Bildungsbereichen, Klassen- und Jahrgangsstufen \*)

Bildungsbereich ----- Klassen- / Jahrgangsstufe	Englisch	Französisch	Latein	Griechisch	Spanisch	Italienisch	Russisch	Türkisch	Sonstige 1)
<b>Sachsen - Anhalt</b>									
Sekundarbereich I .....	71 867	27 134	7 135	43	213	-	20 669	-	19
5. Klassenstufe .....	11 828	20	-	-	-	-	-	-	-
6. Klassenstufe .....	12 080	-	124	-	-	-	-	-	-
7. Klassenstufe .....	13 154	7 882	1 254	-	66	-	3 884	-	-
8. Klassenstufe .....	12 432	8 526	945	9	25	-	2 947	-	13
9. Klassenstufe .....	11 616	7 946	2 801	12	29	-	3 503	-	-
10. Klassenstufe .....	10 757	2 760	2 011	22	93	-	10 335	-	6
Sekundarbereich II .....	19 122	3 468	2 000	47	163	6	6 390	-	-
11. Jahrgangsstufe .....	10 056	1 556	1 011	14	56	-	3 287	-	-
12. Jahrgangsstufe .....	9 066	1 912	989	33	107	6	3 103	-	-
<b>Zusammen ...</b>	<b>90 989</b>	<b>30 602</b>	<b>9 136</b>	<b>90</b>	<b>376</b>	<b>6</b>	<b>27 059</b>	<b>-</b>	<b>19</b>
<b>Schleswig - Holstein</b>									
Sekundarbereich I .....	44 720	19 914	16 777	163	68	-	209	2	125
5. Klassenstufe .....	7 813	66	157	-	-	-	-	-	-
6. Klassenstufe .....	7 617	41	121	-	-	-	-	-	-
7. Klassenstufe .....	7 924	4 417	3 410	-	-	-	1	-	-
8. Klassenstufe .....	7 699	4 129	3 455	-	-	-	2	-	-
9. Klassenstufe .....	7 046	6 148	5 282	81	42	-	119	-	79
10. Klassenstufe .....	6 621	5 113	4 352	82	26	-	87	2	46
Sekundarbereich II .....	15 810	7 338	5 839	131	435	-	446	-	514
11. Jahrgangsstufe .....	6 164	3 896	3 404	51	224	-	197	-	193
12. Jahrgangsstufe .....	5 601	1 971	1 335	35	84	-	113	-	167
13. Jahrgangsstufe .....	4 026	1 237	778	21	46	-	87	-	117
Ohne Angabe .....	19	234	322	24	81	-	49	-	37
<b>Zusammen ...</b>	<b>60 530</b>	<b>27 252</b>	<b>22 616</b>	<b>294</b>	<b>503</b>	<b>-</b>	<b>666</b>	<b>2</b>	<b>639</b>
<b>Thüringen</b>									
Sekundarbereich I .....	68 396	28 575	8 340	26	215	-	15 108	-	-
5. Klassenstufe .....	9 929	132	104	-	-	-	4	-	-
6. Klassenstufe .....	11 472	71	138	-	-	-	-	-	-
7. Klassenstufe .....	13 395	8 823	2 375	-	25	-	2 169	-	-
8. Klassenstufe .....	12 763	8 778	2 269	-	-	-	1 738	-	-
9. Klassenstufe .....	11 137	8 475	2 423	7	153	-	1 998	-	-
10. Klassenstufe .....	9 700	2 296	1 031	19	37	-	9 199	-	-
Sekundarbereich II .....	16 995	4 118	1 699	30	89	-	8 251	-	-
11. Jahrgangsstufe .....	8 774	1 913	922	27	59	-	4 179	-	-
12. Jahrgangsstufe .....	8 221	2 205	777	3	30	-	4 072	-	-
<b>Zusammen ...</b>	<b>85 391</b>	<b>32 693</b>	<b>10 039</b>	<b>56</b>	<b>304</b>	<b>-</b>	<b>23 359</b>	<b>-</b>	<b>-</b>
<b>Deutschland</b>									
Sekundarbereich I .....	1 493 256	708 234	455 573	7 151	18 760	8 123	113 027	636	3 102
5. Klassenstufe .....	210 873	8 947	15 968	33	95	29	106	16	124
6. Klassenstufe .....	221 817	9 754	16 830	-	64	63	104	18	186
7. Klassenstufe .....	294 703	173 583	105 778	30	1 126	74	17 534	158	357
8. Klassenstufe .....	276 783	169 441	100 461	185	1 308	400	15 510	136	381
9. Klassenstufe .....	253 977	195 527	113 536	3 307	6 916	1 935	18 691	159	854
10. Klassenstufe .....	233 292	148 047	98 696	3 184	6 079	3 133	60 424	149	918
Ohne Angabe .....	1 811	2 935	4 304	412	3 172	2 489	658	-	282
Sekundarbereich II .....	536 808	212 213	128 830	6 002	27 097	8 120	53 998	446	3 981
11. Jahrgangsstufe .....	229 172	119 503	82 632	2 743	14 056	5 087	30 245	225	2 012
12. Jahrgangsstufe .....	193 795	58 716	30 305	1 843	7 749	1 870	20 601	136	1 081
13. Jahrgangsstufe .....	113 654	33 702	15 339	1 298	5 147	1 135	3 103	75	836
Ohne Angabe .....	187	292	554	118	145	28	49	10	52
<b>Insgesamt ...</b>	<b>2 030 064</b>	<b>920 447</b>	<b>584 403</b>	<b>13 153</b>	<b>45 857</b>	<b>16 243</b>	<b>167 025</b>	<b>1 082</b>	<b>7 083</b>

\*) Mehrfachzählungen möglich, jeder Schüler wurde entsprechend der Zahl der belegten Fremdsprachen gezählt.

1) Einschl. ohne Angabe.  
2) Angaben liegen nicht vor.

Lfd Nr	Land der Staatsangehörigkeit	Deutschland	Baden - Württemberg	Bayern	Berlin	Brandenburg	Bremen	Hamburg
1	Europa .....	64 880	11 192	8 554	4 434	154	937	2 243
2	Albanien .....	98	-	2	6	-	-	-
3	Belgien 1) .....	314	-	64	9	-	1	2
4	Bosnien - Herzegowina .....	1 374	263	294	71	8	-	56
5	Bulgarien .....	338	-	68	38	10	2	-
6	Dänemark .....	272	-	25	2	1	4	8
7	Estland .....	22	-	3	2	-	-	-
8	Finnland .....	168	-	21	-	2	-	-
9	Frankreich .....	1 701	731	141	160	5	8	38
10	Griechenland .....	4 148	1 033	185	136	1	19	136
11	Großbritannien 2) .....	1 419	196	256	57	1	8	46
12	Irland .....	92	-	11	-	-	2	7
13	Island .....	15	-	-	-	-	-	-
14	Italien .....	4 340	1 045	428	85	-	10	84
15	Jugoslawien 3) .....	6 402	1 267	613	375	2	104	155
16	Kroatien .....	4 110	1 326	614	290	-	-	126
17	Lettland .....	78	-	6	6	-	-	-
18	Litauen .....	86	-	1	3	-	-	-
19	Luxemburg .....	45	-	6	-	-	-	-
20	Makedonien .....	156	37	-	-	-	-	21
21	Malta .....	1	-	-	-	-	-	-
22	Moldau .....	6	-	1	3	-	-	-
23	Niederlande .....	906	-	84	24	3	6	20
24	Norwegen .....	76	-	16	-	-	-	-
25	Österreich .....	2 591	409	1 356	92	-	15	-
26	Polen .....	2 893	249	389	351	94	77	-
27	Portugal .....	1 392	141	47	11	-	32	178
28	Rumänien .....	870	173	272	15	1	2	-
29	Russische Föderation 4) .....	1 395	-	75	190	12	27	-
30	Schweden .....	227	-	57	-	1	-	-
31	Schweiz .....	560	192	83	16	1	5	-
32	Slowakei .....	89	-	42	8	1	-	-
33	Slowenien .....	366	141	96	33	-	-	5
34	Spanien .....	1 873	264	112	20	-	15	82
35	Tschechische Republik .....	511	-	225	27	2	6	-
36	Türkei .....	23 532	2 754	2 381	2 262	-	587	1 279
37	Ukraine .....	262	-	90	40	1	-	-
38	Ungarn .....	744	-	365	36	6	-	-
39	Weißrußland .....	44	-	20	6	2	-	-
40	Zypern .....	1	-	-	-	-	-	-
41	Übriges Europa .....	1 363	971	105	60	-	7	-
42	Afrika .....	2 478	224	95	116	-	17	39
43	Amerika .....	2 392	392	495	95	11	26	-
44	Asien .....	11 640	926	743	747	13	183	-
45	Australien/Ozeanien .....	205	31	31	4	-	4	-
46	Sonstige 5) .....	3 105	34	52	104	-	74	2 350
47	<b>Insgesamt . . .</b>	<b>84 700</b>	<b>12 799</b>	<b>9 970</b>	<b>5 500</b>	<b>178</b>	<b>1 241</b>	<b>4 632</b>

1) In Bayern Beneluxländer  
2) und Nordirland

3) Serbien und Montenegro



sien 1994

nach Staatsangehörigkeit  
gesamt

Hessen	Mecklenburg- Vorpommern	Nieder- sachsen	Nordrhein - Westfalen	Rheinland - Pfalz	Saarland	Sachsen	Sachsen - Anhalt	Schleswig - Holstein	Thüringen	Lfd Nr
8 615	64	3 240	21 467	2 123	465	114	97	1 132	49	1
18	-	17	42	10	-	1	2	-	-	2
27	-	19	167	19	6	-	-	-	-	3
119	4	70	385	50	12	10	17	14	1	4
50	6	21	76	6	6	14	18	13	10	5
18	1	22	41	6	-	-	-	143	1	6
2	-	6	4	-	-	-	-	5	-	7
39	3	17	53	3	2	10	-	16	2	8
121	4	53	297	65	42	5	1	29	1	9
700	-	223	1 543	114	14	-	-	44	-	10
217	2	86	442	49	6	1	-	52	-	11
12	-	11	40	8	1	-	-	-	-	12
3	1	2	2	1	1	-	-	5	-	13
776	2	209	1 362	172	141	4	1	19	2	14
1 122	-	290	2 272	139	12	1	1	49	-	15
677	-	106	783	160	7	-	3	18	-	16
5	-	4	52	2	-	-	2	1	-	17
56	-	4	20	-	-	-	-	1	1	18
4	-	3	13	12	4	-	-	2	1	19
20	-	12	62	4	-	-	-	-	-	20
1	-	-	-	-	-	-	-	-	-	21
2	-	-	-	-	-	-	-	-	-	22
87	2	104	488	52	6	-	1	29	-	23
8	2	7	27	2	-	1	-	11	2	24
245	-	73	286	59	12	3	-	40	1	25
314	5	191	979	110	25	11	8	89	1	26
237	-	89	570	70	-	-	-	17	-	27
103	5	41	185	28	10	9	5	15	6	28
148	9	87	701	66	14	15	11	32	8	29
32	3	25	69	9	1	2	-	25	3	30
61	5	19	130	28	7	-	1	12	-	31
7	1	2	20	4	-	-	3	1	-	32
29	-	7	53	-	-	-	-	2	-	33
368	-	158	802	31	5	1	-	15	-	34
93	1	18	116	13	1	3	2	4	-	35
2 788	-	1 153	9 073	716	122	9	2	405	1	36
33	1	51	-	15	3	5	11	9	3	37
66	2	30	170	29	5	9	8	14	4	38
6	2	3	-	4	-	-	-	-	1	39
1	-	-	-	-	-	-	-	-	-	40
-	3	7	142	67	-	-	-	1	-	41
667	1	121	1 057	74	17	7	3	39	1	42
337	21	205	469	159	16	27	22	89	28	43
2 218	7	752	5 118	441	133	58	22	259	20	44
14	2	23	75	5	1	3	1	9	2	45
270	-	25	149	36	1	1	-	9	-	46
12 121	95	4 366	28 335	2 838	633	210	145	1 537	100	47

4) Einschl G U S

5) Staatenlos, ungeklarte Staatsangehörigkeit und ohne Angabe

Lfd Nr	Land der Staatsangehörigkeit	Deutschland	Baden - Württemberg 1)	Bayern	Berlin	Brandenburg	Bremen	Hamburg 1)
1	Europa .....	34 157	5 869	4 493	2 404	85	494	1 130
2	Albanien .....	52	-	1	4	-	-	-
3	Belgien 2) .....	150	-	27	6	-	-	-
4	Bosnien - Herzegowina .....	770	141	169	39	5	-	31
5	Bulgarien .....	180	-	34	22	4	-	-
6	Dänemark .....	156	-	16	2	-	3	4
7	Estland .....	13	-	2	1	-	-	-
8	Finnland .....	87	-	5	-	2	-	-
9	Frankreich .....	910	386	83	83	2	5	12
10	Griechenland .....	2 204	548	104	76	1	12	62
11	Großbritannien 3) .....	753	103	137	33	1	7	26
12	Irland .....	49	-	5	-	-	1	3
13	Island .....	7	-	-	-	-	-	-
14	Italien .....	2 269	545	228	36	-	5	47
15	Jugoslawien 4) .....	3 560	684	331	214	1	57	76
16	Kroatien .....	2 292	726	349	165	-	-	68
17	Lettland .....	44	-	4	6	-	-	-
18	Litauen .....	36	-	1	2	-	-	-
19	Luxemburg .....	23	-	3	-	-	-	-
20	Makedonien .....	71	19	-	-	-	-	4
21	Malta .....	1	-	-	-	-	-	-
22	Moldau .....	2	-	-	1	-	-	-
23	Niederlande .....	452	-	38	14	1	4	12
24	Norwegen .....	40	-	10	-	-	-	-
25	Österreich .....	1 301	206	679	49	-	8	-
26	Polen .....	1 693	145	227	213	56	38	-
27	Portugal .....	810	79	27	6	-	22	92
28	Rumänien .....	503	100	166	11	1	2	-
29	Russische Föderation 5) .....	738	-	33	92	5	12	-
30	Schweden .....	128	-	31	-	-	-	-
31	Schweiz .....	275	94	38	7	1	3	-
32	Slowakei .....	48	-	24	5	-	-	-
33	Slowenien .....	193	73	60	16	-	-	3
34	Spanien .....	1 002	140	61	12	-	13	42
35	Tschechische Republik .....	260	-	125	11	2	2	-
36	Türkei .....	11 836	1 378	1 180	1 195	-	296	648
37	Ukraine .....	133	-	42	24	-	-	-
38	Ungarn .....	379	-	191	20	2	-	-
39	Weißrußland .....	27	-	9	6	1	-	-
40	Zypern .....	1	-	-	-	-	-	-
41	Übriges Europa .....	709	502	53	33	-	4	-
42	Afrika .....	1 288	114	53	61	-	8	24
43	Amerika .....	1 314	209	283	45	7	11	-
44	Asien .....	5 862	465	339	386	7	90	-
45	Australien/Ozeanien .....	117	18	14	2	-	3	-
46	Sonstige 6) .....	1 618	17	34	55	-	43	1 201
47	<b>Zusammen ...</b>	<b>44 356</b>	<b>6 692</b>	<b>5 216</b>	<b>2 953</b>	<b>99</b>	<b>649</b>	<b>2 355</b>

1) Geschlechterspezifische Verteilung geschätzt

2) In Bayern Beneluxländer

3) und Nordirland

4) Serbien und Montenegro

sien 1994

nach Staatsangehörigkeit  
lich

Hessen	Mecklenburg- Vorpommern	Nieder- sachsen	Nordrhein - Westfalen	Rheinland - Pfalz	Saarland	Sachsen	Sachsen - Anhalt	Schleswig - Holstein	Thüringen	Lfd Nr
4 601	35	1 713	11 220	1 121	247	52	42	625	26	1
11	-	10	20	5	-	1	-	-	-	2
16	-	9	84	7	1	-	-	-	-	3
66	2	31	222	34	7	7	8	7	1	4
27	4	12	38	5	5	6	8	9	6	5
11	-	13	25	3	-	-	-	79	-	6
1	-	2	4	-	-	-	-	3	-	7
20	2	10	27	1	2	6	-	10	2	8
70	2	25	166	37	20	1	1	16	1	9
392	-	123	804	59	6	-	-	17	-	10
109	1	42	233	28	4	1	-	28	-	11
5	-	5	23	6	1	-	-	-	-	12
1	1	1	1	-	-	-	-	3	-	13
392	1	121	713	96	74	2	1	7	1	14
655	-	151	1 288	64	9	1	-	29	-	15
368	-	56	450	93	4	-	1	12	-	16
4	-	1	26	-	-	-	2	1	-	17
26	-	1	6	-	-	-	-	-	-	18
3	-	1	7	7	-	-	-	1	1	19
12	-	8	26	2	-	-	-	-	-	20
1	-	-	-	-	-	-	-	-	-	21
1	-	-	-	-	-	-	-	-	-	22
44	2	51	248	19	2	-	1	16	-	23
4	1	4	11	1	-	1	-	6	2	24
123	-	35	144	28	6	3	-	20	-	25
191	3	116	562	63	17	5	2	54	1	26
137	-	61	338	39	-	-	-	9	-	27
53	3	22	104	15	7	3	3	9	4	28
77	5	51	386	35	10	6	3	20	3	29
19	2	11	41	7	-	2	-	15	-	30
31	1	10	68	13	2	-	-	7	-	31
5	-	-	11	1	-	-	2	-	-	32
15	-	2	24	-	-	-	-	-	-	33
215	-	76	416	16	4	-	-	7	-	34
44	-	8	57	5	1	-	1	4	-	35
1 398	-	599	4 489	367	60	3	2	221	-	36
21	1	22	-	8	1	2	5	6	1	37
27	-	16	86	17	4	2	2	9	3	38
5	1	3	-	2	-	-	-	-	-	39
1	-	-	-	-	-	-	-	-	-	40
-	3	4	72	38	-	-	-	-	-	41
351	1	69	542	34	11	2	1	17	-	42
188	11	115	253	91	9	14	16	41	21	43
1 140	-	389	2 586	232	64	24	10	124	6	44
9	2	17	37	3	1	3	1	6	1	45
154	-	12	78	22	-	-	-	2	-	46
6 443	49	2 315	14 716	1 503	332	95	70	815	54	47

5) Einschl. G U S

6) Staatenlos, ungeklärte Staatsangehörigkeit und ohne Angabe

9 Gymnasien 1994

9.8 Schulentlassene im Schuljahr 1993/94 nach Abschlüßarten, Klassen- und Jahrgangsstufen \*)

Abschlüßart	Insgesamt	Schulentlassene der Klassen- / Jahrgangsstufe							Ohne Angabe	
		7 und niedrigere	8	9	10	11	12	13		
<b>Baden - Württemberg</b>										
Ohne Hauptschulabschlüß	z	417	-	291	126	-	-	-	-	-
	w	203	-	143	60	-	-	-	-	-
Mit Hauptschulabschlüß	z	509	-	-	175	334	-	-	-	-
	w	252	-	-	94	158	-	-	-	-
Mit Realschulabschlüß	z	3 951	-	-	-	2 490	872	251	338	-
	w	2 013	-	-	-	1 288	454	124	147	-
Mit allgemeiner Hochschulreife	z	20 362	-	-	-	-	-	-	20 362	-
	w	10 559	-	-	-	-	-	-	10 559	-
<b>Zusammen ...</b>	<b>z</b>	<b>25 239</b>	<b>-</b>	<b>291</b>	<b>301</b>	<b>2 824</b>	<b>872</b>	<b>251</b>	<b>20 700</b>	<b>-</b>
	<b>w</b>	<b>13 027</b>	<b>-</b>	<b>143</b>	<b>154</b>	<b>1 446</b>	<b>454</b>	<b>124</b>	<b>10 706</b>	<b>-</b>
<b>Bayern</b>										
Ohne Hauptschulabschlüß	z	281	180	101	-	-	-	-	-	-
	w	126	93	33	-	-	-	-	-	-
Mit Hauptschulabschlüß	z	745	-	-	270	441	-	-	-	34
	w	338	-	-	110	218	-	-	-	10
Mit Realschulabschlüß	z	4 522	-	-	-	1 924	1 592	455	551	-
	w	2 362	-	-	-	1 105	801	229	227	-
Mit allgemeiner Hochschulreife	z	21 842	-	-	-	-	-	-	21 842	-
	w	11 127	-	-	-	-	-	-	11 127	-
<b>Zusammen ...</b>	<b>z</b>	<b>27 390</b>	<b>180</b>	<b>101</b>	<b>270</b>	<b>2 365</b>	<b>1 592</b>	<b>455</b>	<b>22 393</b>	<b>34</b>
	<b>w</b>	<b>13 953</b>	<b>93</b>	<b>33</b>	<b>110</b>	<b>1 323</b>	<b>801</b>	<b>229</b>	<b>11 354</b>	<b>10</b>
<b>Berlin</b>										
Ohne Hauptschulabschlüß	z	97	53	24	20	-	-	-	-	-
	w	50	23	16	11	-	-	-	-	-
Mit Hauptschulabschlüß	z	89	-	-	16	73 a)	-	-	-	-
	w	47	-	-	9	38 a)	-	-	-	-
Mit Realschulabschlüß	z	1 773	-	-	-	455	648	294	376	-
	w	974	-	-	-	275	346	147	206	-
Mit allgemeiner Hochschulreife	z	7 028	-	-	-	-	-	-	7 028	-
	w	3 881	-	-	-	-	-	-	3 881	-
<b>Zusammen ...</b>	<b>z</b>	<b>8 987</b>	<b>53</b>	<b>24</b>	<b>36</b>	<b>528</b>	<b>648</b>	<b>294</b>	<b>7 404</b>	<b>-</b>
	<b>w</b>	<b>4 952</b>	<b>23</b>	<b>16</b>	<b>20</b>	<b>313</b>	<b>346</b>	<b>147</b>	<b>4 087</b>	<b>-</b>
<b>Brandenburg</b>										
Ohne Hauptschulabschlüß	z	6	-	-	6	-	-	-	-	-
	w	2	-	-	2	-	-	-	-	-
Mit Hauptschulabschlüß	z	58	-	-	2	56	-	-	-	-
	w	26	-	-	1	25	-	-	-	-
Mit Realschulabschlüß	z	1 046	-	-	-	714	277	54	1	-
	w	596	-	-	-	401	164	31	-	-
Mit allgemeiner Hochschulreife 1)	z	23	-	-	-	-	-	-	23	-
	w	18	-	-	-	-	-	-	18	-
<b>Zusammen ...</b>	<b>z</b>	<b>1 133</b>	<b>-</b>	<b>-</b>	<b>8</b>	<b>770</b>	<b>277</b>	<b>54</b>	<b>24</b>	<b>-</b>
	<b>w</b>	<b>642</b>	<b>-</b>	<b>-</b>	<b>3</b>	<b>426</b>	<b>164</b>	<b>31</b>	<b>18</b>	<b>-</b>
<b>Bremen</b>										
Ohne Hauptschulabschlüß	z	1	-	-	-	1	-	-	-	-
	w	1	-	-	-	1	-	-	-	-
Mit Hauptschulabschlüß	z	5	-	-	1	4	-	-	-	-
	w	3	-	-	-	3	-	-	-	-
Mit Realschulabschlüß	z	258	-	-	-	9	148	82	19	-
	w	139	-	-	-	8	74	46	11	-
Mit allgemeiner Hochschulreife	z	1 959	-	-	-	-	-	1	1 958	-
	w	1 017	-	-	-	-	-	1	1 016	-
<b>Zusammen ...</b>	<b>z</b>	<b>2 223</b>	<b>-</b>	<b>-</b>	<b>1</b>	<b>14</b>	<b>148</b>	<b>83</b>	<b>1 977</b>	<b>-</b>
	<b>w</b>	<b>1 160</b>	<b>-</b>	<b>-</b>	<b>-</b>	<b>12</b>	<b>74</b>	<b>47</b>	<b>1 027</b>	<b>-</b>
<b>Hamburg</b>										
Ohne Hauptschulabschlüß	z	9	-	2	6	1	-	-	-	-
	w	6	-	1	4	1	-	-	-	-
Mit Hauptschulabschlüß	z	37	-	-	13	24	-	-	-	-
	w	15	-	-	7	8	-	-	-	-
Mit Realschulabschlüß	z	853	-	-	-	184	534	102	33	-
	w	453	-	-	-	105	274	55	19	-
Mit Fachhochschulreife	z	164	-	-	-	-	-	57	107	-
	w	55	-	-	-	-	-	21	34	-
Mit allgemeiner Hochschulreife	z	4 199	-	-	-	-	-	-	4 199	-
	w	2 176	-	-	-	-	-	-	2 176	-
<b>Zusammen ...</b>	<b>z</b>	<b>5 262</b>	<b>-</b>	<b>2</b>	<b>19</b>	<b>209</b>	<b>534</b>	<b>159</b>	<b>4 339</b>	<b>-</b>
	<b>w</b>	<b>2 705</b>	<b>-</b>	<b>1</b>	<b>11</b>	<b>114</b>	<b>274</b>	<b>76</b>	<b>2 229</b>	<b>-</b>

-----  
Fußnoten siehe S. 128

9 Gymnasien 1994

9.8 Schulentlassene im Schuljahr 1993/94 nach Abschlüßarten, Klassen- und Jahrgangsstufen \*)

Abschlüßart		Insgesamt	Schulentlassene der Klassen- / Jahrgangsstufe						Ohne Angabe
			7 und niedrigere	8	9	10	11	12	
<b>Hessen</b>									
Ohne Hauptschulabschlüß	z	124	40	66	18	-	-	-	-
	w	64	17	40	7	-	-	-	-
Mit Hauptschulabschlüß	z	111	-	-	34	77	-	-	-
	w	50	-	-	14	36	-	-	-
Mit Realschulabschlüß	z	1 730	-	-	-	949	410	176	195
	w	963	-	-	-	555	215	108	85
Mit allgemeiner Hochschulreife	z	14 333	-	-	-	-	-	-	14 333
	w	7 483	-	-	-	-	-	-	7 483
<b>Zusammen ...</b>	<b>z</b>	<b>16 298</b>	<b>40</b>	<b>66</b>	<b>52</b>	<b>1 026</b>	<b>410</b>	<b>176</b>	<b>14 528</b>
	<b>w</b>	<b>8 560</b>	<b>17</b>	<b>40</b>	<b>21</b>	<b>591</b>	<b>215</b>	<b>108</b>	<b>7 568</b>
<b>Mecklenburg - Vorpommern</b>									
Ohne Hauptschulabschlüß	z	1	-	-	1	-	-	-	-
	w	1	-	-	1	-	-	-	-
Mit Hauptschulabschlüß	z	5	-	-	5	-	-	-	-
	w	2	-	-	2	-	-	-	-
Mit Realschulabschlüß	z	1 326	-	-	-	485	333	508	-
	w	803	-	-	-	288	206	309	-
Mit allgemeiner Hochschulreife	z	5 448	-	-	-	-	-	5 448	-
	w	3 321	-	-	-	-	-	3 321	-
<b>Zusammen ...</b>	<b>z</b>	<b>6 780</b>	-	-	<b>6</b>	<b>485</b>	<b>333</b>	<b>5 956</b>	-
	<b>w</b>	<b>4 127</b>	-	-	<b>3</b>	<b>288</b>	<b>206</b>	<b>3 630</b>	-
<b>Niedersachsen</b>									
Ohne Hauptschulabschlüß	z	3	-	-	3	-	-	-	-
	w	3	-	-	3	-	-	-	-
Mit Hauptschulabschlüß	z	246	-	-	30	216	-	-	-
	w	117	-	-	13	104	-	-	-
Mit Realschulabschlüß	z	2 994	-	-	-	1 517	1 057	330	90
	w	1 666	-	-	-	867	591	176	32
Mit Fachhochschulreife	z	978	-	-	-	-	-	418	560
	w	562	-	-	-	-	-	282	280
Mit allgemeiner Hochschulreife	z	16 706	-	-	-	-	-	-	16 706
	w	8 804	-	-	-	-	-	-	8 804
<b>Zusammen ...</b>	<b>z</b>	<b>20 927</b>	-	-	<b>33</b>	<b>1 733</b>	<b>1 057</b>	<b>748</b>	<b>17 356</b>
	<b>w</b>	<b>11 152</b>	-	-	<b>16</b>	<b>971</b>	<b>591</b>	<b>458</b>	<b>9 116</b>
<b>Nordrhein - Westfalen</b>									
Ohne Hauptschulabschlüß	z	82	5	9	68	-	-	-	-
	w	35	3	3	29	-	-	-	-
Mit Hauptschulabschlüß	z	853	-	-	162	691	-	-	-
	w	395	-	-	81	314	-	-	-
Mit Realschulabschlüß	z	7 365	-	-	-	4 003	2 230	993	139
	w	3 996	-	-	-	2 307	1 149	490	50
Mit Fachhochschulreife	z	2 415	-	-	-	-	-	1 218	1 197
	w	1 324	-	-	-	-	-	714	610
Mit allgemeiner Hochschulreife	z	42 089	-	-	-	-	-	-	42 089
	w	22 216	-	-	-	-	-	-	22 216
<b>Zusammen ...</b>	<b>z</b>	<b>52 804</b>	<b>5</b>	<b>9</b>	<b>230</b>	<b>4 694</b>	<b>2 230</b>	<b>2 211</b>	<b>43 425</b>
	<b>w</b>	<b>27 966</b>	<b>3</b>	<b>3</b>	<b>110</b>	<b>2 621</b>	<b>1 149</b>	<b>1 204</b>	<b>22 876</b>
<b>Rheinland - Pfalz</b>									
Ohne Hauptschulabschlüß	z	95	-	58	24	13	-	-	-
	w	37	-	21	8	8	-	-	-
Mit Hauptschulabschlüß	z	200	-	-	94	106	-	-	-
	w	91	-	-	45	46	-	-	-
Mit Realschulabschlüß	z	1 627	-	-	-	650	395	311	271
	w	933	-	-	-	421	215	173	124
Mit allgemeiner Hochschulreife	z	8 472	-	-	-	-	-	-	8 472
	w	4 474	-	-	-	-	-	-	4 474
<b>Zusammen ...</b>	<b>z</b>	<b>10 394</b>	-	<b>58</b>	<b>118</b>	<b>769</b>	<b>395</b>	<b>311</b>	<b>8 743</b>
	<b>w</b>	<b>5 535</b>	-	<b>21</b>	<b>53</b>	<b>475</b>	<b>215</b>	<b>173</b>	<b>4 598</b>
<b>Saarland</b>									
Ohne Hauptschulabschlüß	z	46	8	26	12	-	-	-	-
	w	19	3	14	2	-	-	-	-
Mit Hauptschulabschlüß	z	47	-	-	30	17	-	-	-
	w	24	-	-	17	7	-	-	-
Mit Realschulabschlüß	z	213	-	-	-	105	76	32	-
	w	133	-	-	-	69	39	25	-
Mit Fachhochschulreife	z	68	-	-	-	-	-	20	48
	w	33	-	-	-	-	-	12	21
Mit allgemeiner Hochschulreife	z	2 045	-	-	-	-	-	-	2 045
	w	1 044	-	-	-	-	-	-	1 044
<b>Zusammen ...</b>	<b>z</b>	<b>2 419</b>	<b>8</b>	<b>26</b>	<b>42</b>	<b>122</b>	<b>76</b>	<b>52</b>	<b>2 093</b>
	<b>w</b>	<b>1 253</b>	<b>3</b>	<b>14</b>	<b>19</b>	<b>76</b>	<b>39</b>	<b>37</b>	<b>1 065</b>

Fußnoten siehe S 128

9 Gymnasien 1994

9 8 Schulentlassene im Schuljahr 1993/94 nach Abschlußarten, Klassen- und Jahrgangsstufen \*)

Abschlußart	Insgesamt	Schulentlassene der Klassen- / Jahrgangsstufe							Ohne Angabe	
		7 und niedrigere	8	9	10	11	12	13		
<b>Sachsen</b>										
Ohne Hauptschulabschluß	z	273	16	7	6	46	-	-	-	198
	w	183	13	5	1	31	-	-	-	133
Mit Hauptschulabschluß	z	22	-	-	-	6 b)	-	-	-	16
	w	15	-	-	-	4 b)	-	-	-	11
Mit Realschulabschluß	z	628	-	-	-	201	97	330	-	-
	w	411	-	-	-	114	57	240	-	-
Mit allgemeiner Hochschulreife	z	10 929	-	-	-	-	-	10 929	-	-
	w	6 671	-	-	-	-	-	6 671	-	-
<b>Zusammen ...</b>	<b>z</b>	<b>11 852</b>	<b>16</b>	<b>7</b>	<b>6</b>	<b>253</b>	<b>97</b>	<b>11 259</b>	<b>-</b>	<b>214</b>
	<b>w</b>	<b>7 280</b>	<b>13</b>	<b>5</b>	<b>1</b>	<b>149</b>	<b>57</b>	<b>6 911</b>	<b>-</b>	<b>144</b>
<b>Sachsen - Anhalt</b>										
Ohne Hauptschulabschluß	z	8	-	2	6	-	-	-	-	-
	w	4	-	-	4	-	-	-	-	-
Mit Hauptschulabschluß	z	39	-	-	19	20	-	-	-	-
	w	23	-	-	9	14	-	-	-	-
Mit Realschulabschluß	z	439	-	-	-	142	209	88	-	-
	w	220	-	-	-	76	101	43	-	-
Mit Fachhochschulreife	z	242	-	-	-	-	-	242 c)	-	-
	w	154	-	-	-	-	-	154 c)	-	-
Mit allgemeiner Hochschulreife	z	7 737	-	-	-	-	-	7 737	-	-
	w	4 660	-	-	-	-	-	4 660	-	-
<b>Zusammen ...</b>	<b>z</b>	<b>8 465</b>	<b>-</b>	<b>2</b>	<b>25</b>	<b>162</b>	<b>209</b>	<b>8 067</b>	<b>-</b>	<b>-</b>
	<b>w</b>	<b>5 061</b>	<b>-</b>	<b>-</b>	<b>13</b>	<b>90</b>	<b>101</b>	<b>4 857</b>	<b>-</b>	<b>-</b>
<b>Schleswig - Holstein</b>										
Ohne Hauptschulabschluß	z	23	2	9	9	3	-	-	-	-
	w	12	1	4	5	2	-	-	-	-
Mit Hauptschulabschluß	z	67	-	-	29	38	-	-	-	-
	w	35	-	-	16	19	-	-	-	-
Mit Realschulabschluß	z	505	-	-	-	250	193	57	5	-
	w	293	-	-	-	141	120	29	3	-
Mit Fachhochschulreife	z	261	-	-	-	-	-	146	115	-
	w	140	-	-	-	-	-	88	52	-
Mit allgemeiner Hochschulreife	z	5 364	-	-	-	-	-	-	5 364	-
	w	2 712	-	-	-	-	-	-	2 712	-
<b>Zusammen ...</b>	<b>z</b>	<b>6 220</b>	<b>2</b>	<b>9</b>	<b>38</b>	<b>291</b>	<b>193</b>	<b>203</b>	<b>5 484</b>	<b>-</b>
	<b>w</b>	<b>3 192</b>	<b>1</b>	<b>4</b>	<b>21</b>	<b>162</b>	<b>120</b>	<b>117</b>	<b>2 767</b>	<b>-</b>
<b>Thüringen</b>										
Ohne Hauptschulabschluß	z	197	3	6	7	34 b)	-	-	-	147
	w	117	3	6	6	15 b)	-	-	-	87
Mit Realschulabschluß	z	50	-	-	-	41	-	9	-	-
	w	19	-	-	-	13	-	6	-	-
Mit allgemeiner Hochschulreife	z	6 775	-	-	-	-	-	6 775	-	-
	w	4 130	-	-	-	-	-	4 130	-	-
<b>Zusammen ...</b>	<b>z</b>	<b>7 022</b>	<b>3</b>	<b>6</b>	<b>7</b>	<b>75</b>	<b>-</b>	<b>6 784</b>	<b>-</b>	<b>147</b>
	<b>w</b>	<b>4 266</b>	<b>3</b>	<b>6</b>	<b>6</b>	<b>28</b>	<b>-</b>	<b>4 136</b>	<b>-</b>	<b>87</b>
<b>Deutschland</b>										
Ohne Hauptschulabschluß	i	1 663	307	601	312	98	-	-	-	345
	w	863	156	286	143	58	-	-	-	220
Mit Hauptschulabschluß	i	3 033	-	-	880	2 103	-	-	-	50
	w	1 433	-	-	418	994	-	-	-	21
Mit Realschulabschluß	i	29 280	-	-	-	14 119	9 071	4 072	2 018	-
	w	15 974	-	-	-	8 033	4 806	2 231	904	-
Mit Fachhochschulreife	i	4 128	-	-	-	-	-	2 101	2 027	-
	w	2 268	-	-	-	-	-	1 271	997	-
Mit allgemeiner Hochschulreife	i	175 311	-	-	-	-	-	30 890	144 421	-
	w	94 293	-	-	-	-	-	18 783	75 510	-
<b>Insgesamt ...</b>	<b>i</b>	<b>213 415</b>	<b>307</b>	<b>601</b>	<b>1 192</b>	<b>16 320</b>	<b>9 071</b>	<b>37 063</b>	<b>148 466</b>	<b>395</b>
	<b>w</b>	<b>114 831</b>	<b>156</b>	<b>286</b>	<b>561</b>	<b>9 085</b>	<b>4 806</b>	<b>22 285</b>	<b>77 411</b>	<b>241</b>

\*) Nach Beendigung der Vollzeitschulpflicht

1) Erstmals ab dem Schuljahr 1993/94 erfolgte der Übergang in die 13. Jahrgangsstufe. Schulentlassene mit allgemeiner Hochschulreife nur an einem Gymnasium in freier Trägerschaft

a) Einschl. erweiterter Hauptschulabschluß

b) Einschl. höherer Jahrgangsstufen

c) Einschl. 11. Jahrgangsstufe

9 Gymnasien 1994

9 9 Schulclassene im Schuljahr 1993/94 mit allgemeiner Hochschulreife nach Geburtsjahren und Alter sowie mit Fachhochschulreife

Land	Mit allgemeiner Hochschulreife						Mit Fachhochschulreife insgesamt	
	insgesamt	Geburtsjahr (Alter)						
		1976 u später (18 Jahre u junger)	1975 (19 Jahre)	1974 (20 Jahre)	1973 (21 Jahre)	1972 (22 Jahre)		1971 u fruher (23 Jahre u älter)
<b>Insgesamt</b>								
<b>Deutschland .....</b>	<b>175 311</b>	<b>17 023</b>	<b>77 136</b>	<b>65 121</b>	<b>13 806</b>	<b>1 975</b>	<b>250</b>	<b>4 128</b>
Baden - Wurttemberg 1)	20 362	1 977	8 959	7 564	1 604	229	29	-
Bayern	21 842	23	8 716	10 114	2 559	430	-	-
Berlin	7 028	55	2 893	3 416	536	95	33	-
Brandenburg 1) 2)	23	2	10	9	2	-	-	-
Bremen	1 959	-	679	926	354	-	-	-
Hamburg 1)	4 199	408	1 848	1 560	330	47	6	164
Hessen	14 333	144	5 912	6 798	1 269	176	34	-
Mecklenburg - Vorpommern	5 448	2 219	3 052	151	17	5	4	-
Niedersachsen	16 706	16	6 606	8 155	1 675	215	39	978
Nordrhein - Westfalen 1)	42 089	4 087	18 519	15 634	3 315	474	60	2 415
Rheinland - Pfalz	8 472	68	3 669	3 999	619	103	14	-
Saarland	2 045	-	856	944	208	29	8	68
Sachsen	10 929	4 504	6 257	151	16	1	-	-
Sachsen - Anhalt 1)	7 737	751	3 404	2 874	609	88	11	242
Schleswig - Holstein	5 364	3	1 839	2 742	687	82	11	261
Thurngen	6 775	2 766	3 917	84	6	1	1	-
<b>Männlich</b>								
<b>Deutschland .....</b>	<b>81 018</b>	<b>6 490</b>	<b>33 024</b>	<b>32 186</b>	<b>7 908</b>	<b>1 276</b>	<b>134</b>	<b>1 860</b>
Baden - Wurttemberg 1)	9 803	785	3 996	3 895	957	154	16	-
Bayern	10 715	9	3 896	5 077	1 459	274	-	-
Berlin	3 147	21	1 177	1 604	278	48	19	-
Brandenburg 1) 2)	5	-	2	2	1	-	-	-
Bremen	942	-	275	458	209	-	-	-
Hamburg 1)	2 023	162	825	804	197	32	3	109
Hessen	6 850	71	2 614	3 315	726	111	13	-
Mecklenburg - Vorpommern	2 127	841	1 194	84	7	1	-	-
Niedersachsen	7 902	10	2 841	3 947	938	139	27	416
Nordrhein - Westfalen 1)	19 873	1 592	8 100	7 895	1 940	313	33	1 091
Rheinland - Pfalz	3 998	35	1 589	1 934	359	74	7	-
Saarland	1 001	-	359	478	140	19	5	35
Sachsen	4 258	1 674	2 496	79	9	-	-	-
Sachsen - Anhalt 1)	3 077	247	1 254	1 222	300	49	5	88
Schleswig - Holstein	2 652	-	845	1 356	385	61	5	121
Thurngen	2 645	1 043	1 561	36	3	1	1	-
<b>Weiblich</b>								
<b>Deutschland .....</b>	<b>94 293</b>	<b>10 633</b>	<b>44 112</b>	<b>32 936</b>	<b>6 898</b>	<b>699</b>	<b>116</b>	<b>2 268</b>
Baden - Wurttemberg 1)	10 559	1 192	4 963	3 669	647	75	13	-
Bayern	11 127	14	4 820	5 037	1 100	156	-	-
Berlin	3 881	34	1 716	1 812	258	47	14	-
Brandenburg 1) 2)	18	2	8	7	1	-	-	-
Bremen	1 017	-	404	468	145	-	-	-
Hamburg 1)	2 176	246	1 023	756	133	15	3	55
Hessen	7 483	73	3 298	3 483	543	65	21	-
Mecklenburg - Vorpommern	3 321	1 378	1 858	67	10	4	4	-
Niedersachsen	8 804	6	3 765	4 208	737	76	12	562
Nordrhein - Westfalen 1)	22 216	2 495	10 419	7 739	1 375	161	27	1 324
Rheinland - Pfalz	4 474	33	2 080	2 065	260	29	7	-
Saarland	1 044	-	497	466	68	10	3	33
Sachsen	6 671	2 830	3 761	72	7	1	-	-
Sachsen - Anhalt 1)	4 660	504	2 150	1 652	309	39	6	154
Schleswig - Holstein	2 712	3	994	1 386	302	21	6	140
Thurngen	4 130	1 723	2 356	48	3	-	-	-

1) Nach Geburtsjahren geschätzt

2) Erstmals ab dem Schuljahr 1993/94 erfolgte der Übergang in die 13. Jahrgangsstufe, Schulclassene mit allgemeiner Hochschulreife nur an einem Gymnasium in freier Trägerschaft

10 Integrierte Gesamtschulen 1994

10.1 Schulen, Klassen, Schüler, Schulentlassene, Lehrer und Unterrichtsstunden nach rechtlichem Status der Schulen

Land	Schulen	Klassen 1)	Schüler		Schulentlassene	Lehrer			Unterrichtsstunden der		
			insgesamt	dar.: Ausländer		voll- beschäftigt	teil- beschäftigt	stunden- weise	voll- beschäftigten Lehrer	teil- beschäftigten Lehrer	stunden- weise
<b>Insgesamt</b>											
<b>Deutschland</b> .....	<b>805</b>	<b>17 654</b>	<b>489 120</b>	<b>57 102</b>	<b>61 423</b>	<b>28 116</b>	<b>11 712</b>	<b>509</b>	<b>581 991</b>	<b>196 654</b>	<b>3 209</b>
Baden - Württemberg .....	3	149	4 036	773	590	251	141	12	5 715	2 371	204
Bayern .....	3	115	3 040	375	450	204	58	15	4 333	857	83
Berlin .....	79	1 726	52 168	6 157	10 840	4 305	553	194	83 428	7 674	1 271
Brandenburg .....	288	4 541	112 237	463	14 984	4 360	4 308	46	96 087	90 774	360
Bremen .....	11	164	3 454	546	434	249	110	7	5 349	1 571	37
Hamburg 2).....	59	1 126	29 443	5 450	2 761	1 938	1 041	22	29 590	11 034	81
Hessen .....	85	2 351	59 782	10 051	9 655	3 205	1 077	121	69 245	16 536	521
Mecklenburg - Vorpommern 3) ..	15	326	7 821	14	280	432	56	2	9 961	1 143	51
Niedersachsen .....	22	636	19 183	1 548	2 527	1 349	532	15	28 847	8 810	132
Nordrhein - Westfalen .....	192	5 525	170 443	30 131	16 346	10 260	3 218	39	214 200	46 127	239
Rheinland - Pfalz .....	10	207	6 649	486	567	368	173	23	8 000	2 597	119
Saarland .....	15	334	9 348	651	1 229	510	157	5	12 711	2 671	35
Sachsen - Anhalt .....	2	47	1 240	1	113	79	11	2	1 749	175	20
Schleswig - Holstein .....	19	359	8 869	454	379	508	272	6	10 721	4 233	56
Thüringen .....	2	48	1 407	2	268	98	5	-	2 055	81	-
<b>Öffentliche Schulen</b>											
<b>Deutschland</b> .....	<b>787</b>	<b>17 430</b>	<b>483 078</b>	<b>56 450</b>	<b>60 819</b>	<b>27 756</b>	<b>11 485</b>	<b>463</b>	<b>574 343</b>	<b>193 240</b>	<b>2 905</b>
Baden - Württemberg .....	3	149	4 036	773	590	251	141	12	5 715	2 371	204
Bayern .....	3	115	3 040	375	450	204	58	15	4 333	857	83
Berlin .....	77	1 706	51 643	6 133	10 744	4 275	538	182	82 790	7 430	1 167
Brandenburg .....	287	4 531	112 149	415	14 984	4 350	4 305	41	95 807	90 720	320
Bremen .....	10	149	3 095	493	372	230	96	6	4 913	1 331	33
Hamburg 2).....	59	1 126	29 443	5 450	2 761	1 938	1 041	22	29 590	11 034	81
Hessen .....	83	2 329	59 121	10 030	9 584	3 156	1 053	104	68 329	16 216	434
Mecklenburg - Vorpommern 3) ..	15	326	7 821	14	280	432	56	2	9 961	1 143	51
Niedersachsen .....	22	636	19 183	1 548	2 527	1 349	532	15	28 847	8 810	132
Nordrhein - Westfalen .....	181	5 378	166 177	29 627	15 979	10 014	3 063	28	208 947	43 892	170
Rheinland - Pfalz .....	10	207	6 649	486	567	368	173	23	8 000	2 597	119
Saarland .....	15	334	9 348	651	1 229	510	157	5	12 711	2 671	35
Sachsen - Anhalt .....	2	47	1 240	1	113	79	11	2	1 749	175	20
Schleswig - Holstein .....	18	349	8 726	452	371	502	256	6	10 596	3 912	56
Thüringen .....	2	48	1 407	2	268	98	5	-	2 055	81	-
<b>Private Schulen</b>											
<b>Deutschland</b> .....	<b>18</b>	<b>224</b>	<b>6 042</b>	<b>652</b>	<b>604</b>	<b>360</b>	<b>227</b>	<b>46</b>	<b>7 648</b>	<b>3 414</b>	<b>304</b>
Baden - Württemberg .....	-	-	-	-	-	-	-	-	-	-	-
Bayern .....	-	-	-	-	-	-	-	-	-	-	-
Berlin .....	2	20	525	24	96	30	15	12	638	244	104
Brandenburg .....	1	10	88	48	-	10	3	5	280	54	40
Bremen .....	1	15	359	53	62	19	14	1	436	240	4
Hamburg .....	-	-	-	-	-	-	-	-	-	-	-
Hessen .....	2	22	661	21	71	49	24	17	916	320	87
Mecklenburg - Vorpommern .....	-	-	-	-	-	-	-	-	-	-	-
Niedersachsen .....	-	-	-	-	-	-	-	-	-	-	-
Nordrhein - Westfalen .....	11	147	4 266	504	367	246	155	11	5 253	2 235	69
Rheinland - Pfalz .....	-	-	-	-	-	-	-	-	-	-	-
Saarland .....	-	-	-	-	-	-	-	-	-	-	-
Sachsen - Anhalt .....	-	-	-	-	-	-	-	-	-	-	-
Schleswig - Holstein .....	1	10	143	2	8	6	16	-	125	321	-
Thüringen .....	-	-	-	-	-	-	-	-	-	-	-

1) Durch Auflösung des Klassenverbandes entfallen die Angaben der reformierten Oberstufe.

2) Einschl. Primarbereich kooperativer Gesamtschulen.  
3) Angaben der Lehrer geschätzt



10 Integrierte Gesamtschulen 1994

10.2 Klassen nach Bildungsbereichen und Klassenstufen \*)

Land	Insgesamt	Davon im											
		Primarbereich					Sekundarbereich I						
		Klassenstufe				Ohne Angabe	Klassenstufe						Ohne Angabe
1	2	3	4	5	6		7	8	9	10			
Deutschland .....	17 654	294	302	307	294	7	2 198	2 168	3 157	3 076	3 023	2 763	65
Baden - Württemberg .....	149	-	-	-	-	-	26	24	26	27	26	20	-
Bayern .....	115	-	-	-	-	-	19	19	21	23	20	13	-
Berlin .....	1 726	12	12	12	12	-	12	13	403	387	395	452	16 a)
Brandenburg .....	4 541	198	201	214	206	-	200	208	792	821	851	850	-
Bremen .....	164	-	-	-	-	-	-	-	51	46	35	32	-
Hamburg 1).....	1 126	64	69	60	57	-	158	164	162	148	135	109	-
Hessen .....	2 351	13	13	14	12	7	374	381	393	388	409	298	49
Mecklenburg - Vorpommern .....	326	-	-	-	-	-	59	56	51	56	58	46	-
Niedersachsen .....	636	6	6	6	6	-	123	110	104	99	93	83	-
Nordrhein - Westfalen .....	5 525	-	-	-	-	-	1 008	992	969	924	863	769	-
Rheinland - Pfalz .....	207	-	-	-	-	-	59	43	37	24	24	20	-
Saarland .....	334	-	-	-	-	-	68	68	58	56	52	32	-
Sachsen - Anhalt .....	47	-	-	-	-	-	10	8	9	8	8	4	-
Schleswig - Holstein .....	359	1	1	1	1	-	74	73	73	61	46	28	-
Thüringen .....	48	-	-	-	-	-	8	9	8	8	8	7	-

\*) Durch Auflösung des Klassenverbandes entfallen die Angaben der reformierten Oberstufe.

a) Aussiedler - Förderklassen.

1) Primarbereich einschl kooperativer Gesamtschulen.

10.3 Einschulungen und Nichteinschulungen zu Beginn des Schuljahres 1994/95 \*)

Land	Einschulungen				Nichteinschulungen		
	Insgesamt	davon waren			Insgesamt	davon waren	
vorzeitig		fristgemäß	verspätet	Zurück- stellungen		Be- freiungen	
<b>Insgesamt</b>							
Deutschland .....	6 535	138	5 853	544	660	655	5
Berlin .....	272	28	224	20	26	26	-
Brandenburg .....	4 296	77	3 917	302	394	394	-
Hamburg .....	1 519	20	1 331	168	171	166	5
Hessen .....	303	13	250	40	54	54	-
Niedersachsen .....	130	-	118	12	15	15	-
Schleswig - Holstein .....	15	-	13	2	-	-	-
<b>Männlich</b>							
Deutschland .....	3 343	56	2 961	326	411	407	4
Berlin .....	150	12	125	13	18	18	-
Brandenburg .....	2 220	32	1 997	191	242	242	-
Hamburg .....	760	8	662	90	105	101	4
Hessen .....	151	4	122	25	37	37	-
Niedersachsen .....	57	-	50	7	9	9	-
Schleswig - Holstein .....	5	-	5	-	-	-	-
<b>Weiblich</b>							
Deutschland .....	3 192	82	2 892	218	249	248	1
Berlin .....	122	16	99	7	8	8	-
Brandenburg .....	2 076	45	1 920	111	152	152	-
Hamburg .....	759	12	669	78	66	65	1
Hessen .....	152	9	128	15	17	17	-
Niedersachsen .....	73	-	68	5	6	6	-
Schleswig - Holstein .....	10	-	8	2	-	-	-

\*) Nachweis der Länder mit Primarbereich.

Lfd. Nr.	Bildungsbereich --- Klassen-/Jahrgangsstufe		Deutschland	Baden -	Bayern	Berlin	Brandenburg	Bremen	Hamburg 1)
				Württemberg					
1	Primarbereich	z	26 745	-	-	1 127	18 092	-	5 642
2		m	13 732	-	-	573	9 309	-	2 880
3		w	13 013	-	-	554	8 783	-	2 762
4	1. Klassenstufe	z	6 649	-	-	273	4 391	-	1 519
5		m	3 415	-	-	149	2 279	-	760
6		w	3 234	-	-	124	2 112	-	759
7	2. Klassenstufe	z	6 831	-	-	276	4 535	-	1 533
8		m	3 473	-	-	132	2 277	-	808
9		w	3 358	-	-	144	2 258	-	725
10	3. Klassenstufe	z	6 673	-	-	286	4 598	-	1 335
11		m	3 469	-	-	152	2 397	-	679
12		w	3 204	-	-	134	2 201	-	656
13	4. Klassenstufe	z	6 592	-	-	292	4 568	-	1 255
14		m	3 375	-	-	140	2 356	-	633
15		w	3 217	-	-	152	2 212	-	622
16	Sekundarbereich I	z	420 762	3 571	2 903	43 440	87 988	3 454	21 561
17		m	223 772	1 899	1 524	23 379	47 753	1 810	11 190
18		w	196 990	1 672	1 379	20 061	40 235	1 644	10 371
19	5. Klassenstufe	z	58 022	685	516	298	4 460	-	3 887
20		m	30 649	359	267	150	2 264	-	2 090
21		w	27 373	326	249	148	2 196	-	1 797
22	6. Klassenstufe	z	57 086	631	527	342	4 737	-	3 966
23		m	30 490	349	279	189	2 480	-	2 043
24		w	26 596	282	248	153	2 257	-	1 923
25	7. Klassenstufe	z	82 664	616	525	11 040	19 479	1 063	4 065
26		m	44 766	336	258	6 180	11 037	531	2 131
27		w	37 898	280	267	4 860	8 442	532	1 934
28	8. Klassenstufe	z	80 131	616	554	10 311	20 579	950	3 683
29		m	42 989	322	307	5 549	11 436	513	1 854
30		w	37 142	294	247	4 762	9 143	437	1 829
31	9. Klassenstufe	z	77 190	608	493	10 170	20 402	760	3 301
32		m	40 916	330	262	5 401	11 082	395	1 691
33		w	36 274	278	231	4 769	9 320	365	1 610
34	10. Klassenstufe	z	65 386	415	288	11 014	18 331	681	2 659
35		m	33 796	203	151	5 752	9 454	371	1 381
36		w	31 590	212	137	5 262	8 877	310	1 278
37	Ohne Angabe	z	283	-	-	265 }	-	-	-
38		m	166	-	-	158 } a)	-	-	-
39		w	117	-	-	107 }	-	-	-
40	Sekundarbereich II	z	41 613	465	137	7 601	6 157	-	2 240
41		m	20 207	223	66	3 554	2 536	-	1 026
42		w	21 406	242	71	4 047	3 621	-	1 214
43	11. Jahrgangsstufe	z	16 945	162	45	2 886	2 530	-	752
44		m	8 332	78	19	1 388	1 022	-	327
45		w	8 613	84	26	1 498	1 508	-	425
46	12. Jahrgangsstufe	z	13 840	161	43	2 523	2 003	-	740
47		m	6 634	82	24	1 136	835	-	345
48		w	7 206	79	19	1 387	1 168	-	395
49	13. Jahrgangsstufe	z	10 828	142	49	2 192	1 624	-	748
50		m	5 241	63	23	1 030	679	-	354
51		w	5 587	79	26	1 162	945	-	394
52	Insgesamt	i	489 120	4 036	3 040	52 168	112 237	3 454	29 443
53		m	257 711	2 122	1 590	27 506	59 598	1 810	15 096
54		w	231 409	1 914	1 450	24 662	52 639	1 644	14 347

1) Einschl. Primarbereich kooperativer Gesamtschulen

## Gesamtschulen 1994

## Klassen- und Jahrgangsstufen

Hessen	Mecklenburg- Vorpommern	Niedersachsen	Nordrhein - Westfalen	Rheinland - Pfalz	Saarland	Sachsen - Anhalt	Schleswig - Holstein	Thüringen	Lfd. Nr.
1 335	-	490	-	-	-	-	59	-	1
689	-	248	-	-	-	-	33	-	2
646	-	242	-	-	-	-	26	-	3
321	-	130	-	-	-	-	15	-	4
165	-	57	-	-	-	-	5	-	5
156	-	73	-	-	-	-	10	-	6
364	-	108	-	-	-	-	15	-	7
188	-	57	-	-	-	-	11	-	8
176	-	51	-	-	-	-	4	-	9
317	-	120	-	-	-	-	17	-	10
168	-	62	-	-	-	-	11	-	11
149	-	58	-	-	-	-	6	-	12
333	-	132	-	-	-	-	12	-	13
168	-	72	-	-	-	-	6	-	14
165	-	60	-	-	-	-	6	-	15
56 810	7 659	15 266	152 546	5 788	9 038	1 151	8 436	1 151	16
29 420	4 106	8 092	81 071	2 996	4 966	597	4 385	584	17
27 390	3 553	7 174	71 475	2 792	4 072	554	4 051	567	18
9 507	1 388	3 141	28 249	1 690	1 961	258	1 788	194	19
4 960	740	1 692	15 023	867	1 085	122	928	102	20
4 547	648	1 449	13 226	823	876	136	860	92	21
9 600	1 314	2 866	27 839	1 240	1 807	219	1 781	217	22
5 142	760	1 519	14 928	652	1 015	118	906	110	23
4 458	554	1 347	12 911	588	792	101	875	107	24
10 164	1 267	2 586	27 002	1 029	1 638	216	1 772	202	25
5 284	662	1 371	14 375	535	899	110	960	97	26
4 880	605	1 215	12 627	494	739	106	812	105	27
10 065	1 344	2 499	25 523	667	1 506	178	1 468	188	28
5 242	731	1 313	13 599	322	843	95	761	102	29
4 823	613	1 186	11 924	345	663	83	707	86	30
10 347	1 398	2 274	23 924	672	1 367	186	1 103	185	31
5 288	774	1 198	12 603	363	752	102	573	102	32
5 059	624	1 076	11 321	309	615	84	530	83	33
7 127	948	1 900	19 991	490	759	94	524	165	34
3 504	439	999	10 535	257	372	50	257	71	35
3 623	509	901	9 456	233	387	44	267	94	36
-	-	-	18	-	-	-	-	-	37
-	-	-	8	-	-	-	-	-	38
-	-	-	10	-	-	-	-	-	39
1 637	162	3 427	17 897	861	310	89	374	256	40
805	79	1 671	9 378	408	177	34	168	82	41
832	83	1 756	8 519	453	133	55	206	174	42
648	86	1 234	7 861	310	108	45	136	142	43
314	49	603	4 203	148	58	12	63	48	44
334	37	631	3 658	162	50	33	73	94	45
566	76	1 217	5 869	299	102	44	120	77	46
264	30	595	3 021	126	70	22	58	26	47
302	46	622	2 848	173	32	22	62	51	48
423	-	976	4 167	252	100	-	118	37	49
227	-	473	2 154	134	49	-	47	8	50
196	-	503	2 013	118	51	-	71	29	51
59 782	7 821	19 183	170 443	6 649	9 348	1 240	8 869	1 407	52
30 914	4 185	10 011	90 449	3 404	5 143	631	4 586	666	53
28 868	3 636	9 172	79 994	3 245	4 205	609	4 283	741	54

a) Aussiedler - Förderklassen.

Lfd. Nr.	Bildungsbereich --- Geburtsjahr (Alter)	Deutschland	Baden - Württemberg 1)	Bayern	Berlin	Brandenburg	Bremen	Hamburg 2)	Insge
1	Primarbereich.....	26 745	-	-	1 127	18 092	-	-	5 642
2	1988 und später (6 Jahre und jünger)....	2 771	-	-	146	1 839	-	-	610
3	1987 (7 Jahre) .....	6 557	-	-	238	4 399	-	-	1 480
4	1986 (8 Jahre).....	6 610	-	-	266	4 375	-	-	1 454
5	1985 (9 Jahre).....	6 433	-	-	308	4 447	-	-	1 214
6	1984 (10 Jahre).....	3 986	-	-	150	2 809	-	-	785
7	1983 (11 Jahre).....	355	-	-	17	209	-	-	87
8	1982 und früher (12 Jahre und älter).....	33	-	-	2	14	-	-	12
9	Sekundarbereich I .....	420 762	3 571	2 903	43 440	87 988	3 454	-	21 561
10	1984 und später (10 Jahre und jünger)....	19 730	216	228	132	1 654	-	-	1 244
11	1983 (11 Jahre) .....	49 559	533	497	321	4 217	-	-	3 472
12	1982 (12 Jahre) .....	64 690	622	507	3 568	9 864	316	-	3 872
13	1981 (13 Jahre) .....	77 986	619	522	9 118	17 886	815	-	3 987
14	1980 (14 Jahre) .....	79 272	603	496	10 005	20 033	909	-	3 716
15	1979 (15 Jahre) .....	72 963	582	381	10 340	19 856	771	-	3 076
16	1978 (16 Jahre) .....	46 368	352	203	7 749	12 710	496	-	1 772
17	1977 (17 Jahre) .....	9 225	44	54	1 951	1 638	130	-	380
18	1976 und früher (18 Jahre und älter) .....	969	-	15	256	130	17	-	42
19	Sekundarbereich II .....	41 613	465	137	7 601	6 157	-	-	2 240
20	1978 und später (16 Jahre und jünger) .....	5 836	45	10	993	1 023	-	-	273
21	1977 (17 Jahre) .....	13 309	137	33	2 380	2 294	-	-	612
22	1976 (18 Jahre) .....	12 560	147	38	2 364	1 879	-	-	691
23	1975 (19 Jahre) .....	7 317	84	38	1 415	921	-	-	483
24	1974 (20 Jahre) .....	1 763	42	11	355	27	-	-	129
25	1973 und früher (21 Jahre und älter) .....	828	10	7	94	13	-	-	52
26	<b>Insgesamt ...</b>	<b>489 120</b>	<b>4 036</b>	<b>3 040</b>	<b>52 168</b>	<b>112 237</b>	<b>3 454</b>	<b>-</b>	<b>29 443</b>
									<b>Weib</b>
27	Primarbereich.....	13 013	-	-	554	8 783	-	-	2 762
28	1988 und später (6 Jahre und jünger)....	1 406	-	-	70	942	-	-	307
29	1987 (7 Jahre) .....	3 197	-	-	118	2 138	-	-	736
30	1986 (8 Jahre).....	3 260	-	-	134	2 147	-	-	728
31	1985 (9 Jahre).....	3 108	-	-	155	2 133	-	-	591
32	1984 (10 Jahre).....	1 907	-	-	70	1 349	-	-	364
33	1983 (11 Jahre) .....	125	-	-	6	70	-	-	33
34	1982 und früher (12 Jahre und älter).....	10	-	-	1	4	-	-	3
35	Sekundarbereich I .....	196 990	1 672	1 379	20 061	40 235	1 644	-	10 371
36	1984 und später (10 Jahre und jünger)....	10 131	111	113	70	870	-	-	649
37	1983 (11 Jahre) .....	23 654	239	248	159	2 071	-	-	1 674
38	1982 (12 Jahre) .....	30 203	288	243	1 688	4 557	184	-	1 802
39	1981 (13 Jahre) .....	36 555	299	254	4 189	8 287	412	-	1 981
40	1980 (14 Jahre) .....	36 744	263	221	4 644	9 007	418	-	1 793
41	1979 (15 Jahre) .....	34 277	293	178	4 824	9 143	362	-	1 491
42	1978 (16 Jahre) .....	21 090	159	97	3 537	5 642	221	-	807
43	1977 (17 Jahre) .....	3 904	20	19	845	605	43	-	161
44	1976 und früher (18 Jahre und älter) .....	432	-	6	105	53	4	-	13
45	Sekundarbereich II .....	21 406	242	71	4 047	3 621	-	-	1 214
46	1978 und später (16 Jahre und jünger) .....	3 140	31	6	529	621	-	-	163
47	1977 (17 Jahre) .....	7 070	65	19	1 310	1 365	-	-	349
48	1976 (18 Jahre) .....	6 459	80	20	1 283	1 093	-	-	360
49	1975 (19 Jahre) .....	3 554	41	22	721	523	-	-	252
50	1974 (20 Jahre) .....	776	20	3	164	15	-	-	62
51	1973 und früher (21 Jahre und älter) .....	407	5	1	40	4	-	-	28
52	<b>Zusammen ...</b>	<b>231 409</b>	<b>1 914</b>	<b>1 450</b>	<b>24 662</b>	<b>52 639</b>	<b>1 644</b>	<b>-</b>	<b>14 347</b>

1) Nach Bildungsbereichen geschätzt.

2) Einschl. Primarbereich kooperativer Gesamtschulen

## Gesamtschulen 1994

bereichen, Geburtsjahren und Alter

Hessen	Mecklenburg- Vorpommern	Nieder- sachsen 3)	Nordrhein - Westfalen	Rheinland - Pfalz	Saarland	Sachsen - Anhalt	Schleswig - Holstein	Thüringen	Lfd. Nr.
<b>samt</b>									
1 335	-	490	-	-	-	-	59	-	1
126	-	43	-	-	-	-	7	-	2
319	-	105	-	-	-	-	16	-	3
357	-	141	-	-	-	-	17	-	4
329	-	124	-	-	-	-	11	-	5
171	-	64	-	-	-	-	7	-	6
28	-	13	-	-	-	-	1	-	7
5	-	-	-	-	-	-	-	-	8
56 810	7 659	15 266	152 546	5 788	9 038	1 151	8 436	1 151	9
3 328	502	1 059	9 243	641	808	42	560	73	10
8 284	1 173	2 384	23 611	1 387	1 703	244	1 530	203	11
9 634	1 349	2 564	27 122	1 210	1 783	283	1 798	198	12
9 969	1 267	2 580	26 700	901	1 591	169	1 667	195	13
10 137	1 347	2 546	25 553	691	1 528	177	1 349	182	14
9 116	1 307	2 313	22 270	613	1 048	157	934	199	15
5 238	652	1 484	14 294	304	484	69	476	85	16
998	58	309	3 401	38	87	10	112	15	17
106	4	27	352	3	6	-	10	1	18
1 637	162	3 427	17 897	861	310	89	374	256	19
251	30	359	2 566	120	51	22	40	53	20
575	76	839	5 804	245	73	45	81	115	21
495	46	896	5 435	257	107	21	114	70	22
267	10	659	3 099	175	62	1	85	18	23
41	-	234	813	49	14	-	48	-	24
8	-	440	180	15	3	-	6	-	25
59 782	7 821	19 183	170 443	6 649	9 348	1 240	8 869	1 407	26
<b>lich</b>									
646	-	242	-	-	-	-	26	-	27
68	-	16	-	-	-	-	3	-	28
146	-	50	-	-	-	-	9	-	29
177	-	68	-	-	-	-	6	-	30
155	-	68	-	-	-	-	6	-	31
87	-	35	-	-	-	-	2	-	32
11	-	5	-	-	-	-	-	-	33
2	-	-	-	-	-	-	-	-	34
27 390	3 553	7 174	71 475	2 792	4 072	554	4 051	567	35
1 716	246	558	4 740	325	371	21	300	41	36
4 043	541	1 183	11 059	675	763	135	769	95	37
4 557	613	1 154	12 660	570	783	129	872	103	38
4 767	604	1 121	12 539	445	711	79	772	95	39
4 844	614	1 236	11 907	341	671	82	613	90	40
4 446	592	1 128	10 420	292	494	80	443	91	41
2 487	314	661	6 507	126	239	27	224	42	42
475	27	120	1 472	16	36	1	55	9	43
55	2	13	171	2	4	-	3	1	44
832	83	1 756	8 519	453	133	55	206	174	45
139	13	191	1 282	69	27	14	23	32	46
330	37	463	2 806	146	26	30	45	79	47
238	31	436	2 615	128	46	11	67	51	48
110	2	326	1 396	84	24	-	41	12	49
10	-	97	349	22	8	-	26	-	50
5	-	243	71	4	2	-	4	-	51
28 868	3 636	9 172	79 994	3 245	4 205	609	4 283	741	52

3) Primarbereich und Sekundarbereich I nach Geburtsjahren geschätzt.

Lfd. Nr.	Land der Staatsangehörigkeit	Deutschland	Baden - Württemberg	Bayern	Berlin	Brandenburg	Bremen	Hamburg 1)
1	Europa .....	45 620	585	320	4 868	371	382	3 398
2	Albanien .....	205	-	-	21	2	-	-
3	Belgien .....	51	-	-	1	-	-	2
4	Bosnien - Herzegowina .....	1 431	41	14	320	85	-	138
5	Bulgarien .....	49	-	-	16	8	-	-
6	Dänemark .....	43	-	-	4	8	-	7
7	Estland .....	3	-	-	-	-	-	-
8	Finnland .....	28	-	-	-	3	-	-
9	Frankreich .....	174	18	2	18	2	-	11
10	Griechenland .....	1 750	12	6	84	8	3	129
11	Großbritannien 2) .....	420	8	1	82	7	3	25
12	Irland .....	38	-	7	-	-	-	2
13	Island .....	6	-	-	-	-	-	-
14	Italien .....	3 428	59	20	71	1	4	67
15	Jugoslawien 3) .....	3 541	51	33	303	38	73	187
16	Kroatien .....	822	49	28	137	5	-	58
17	Lettland .....	12	-	-	5	-	-	-
18	Litauen .....	10	-	-	2	-	-	-
19	Luxemburg .....	11	-	-	-	-	-	1
20	Makedonien .....	100	1	-	-	1	-	13
21	Moldau .....	1	-	-	1	-	-	-
22	Niederlande .....	199	-	-	11	5	4	7
23	Norwegen .....	9	-	-	-	1	-	-
24	Österreich .....	167	6	11	21	1	1	-
25	Polen .....	1 062	8	9	230	120	28	-
26	Portugal .....	625	5	-	8	-	24	97
27	Rumänien .....	126	1	1	21	5	-	-
28	Russische Föderation 4) .....	441	-	-	158	35	16	-
29	Schweden .....	21	-	-	-	-	-	-
30	Schweiz .....	48	4	-	7	5	-	-
31	Slowakei .....	13	-	-	5	-	-	-
32	Slowenien .....	53	2	5	9	-	-	2
33	Spanien .....	725	10	7	14	-	5	27
34	Tschechische Republik .....	71	-	4	4	3	2	-
35	Türkei .....	29 536	249	160	3 209	17	208	2 625
36	Ukraine .....	65	-	-	43	7	-	-
37	Ungarn .....	82	-	-	8	1	3	-
38	Weißrußland .....	25	-	-	18	1	-	-
39	Übriges Europa .....	229	61	12	37	2	8	-
40	Afrika .....	3 517	16	13	117	13	22	84
41	Amerika .....	919	45	6	456	12	7	-
42	Asien .....	4 464	123	33	600	64	61	-
43	Australien/Ozeanien .....	49	3	-	11	-	2	-
44	Sonstige 5) .....	2 533	1	3	105	3	72	1 968
45	<b>Insgesamt ...</b>	<b>57 102</b>	<b>773</b>	<b>375</b>	<b>6 157</b>	<b>463</b>	<b>546</b>	<b>5 450</b>

1) Einschl. Primarbereich kooperativer Gesamtschulen.

2) ... und Nordirland.

3) Serbien und Montenegro.

## Gesamtschulen 1994

nach Staatsangehörigkeit  
gesamt

Hessen	Mecklenburg- Vorpommern	Niedersachsen	Nordrhein - Westfalen	Rheinland - Pfalz	Saarland	Sachsen - Anhalt	Schleswig - Holstein	Thüringen	Lfd. Nr
7 457	11	1 189	25 765	356	550	-	367	1	1
59	-	6	110	1	5	-	1	-	2
2	-	-	46	-	-	-	-	-	3
335	-	18	434	15	25	-	5	1	4
10	1	1	13	-	-	-	-	-	5
5	-	1	17	-	-	-	1	-	6
1	-	1	1	-	-	-	-	-	7
6	-	3	15	-	-	-	1	-	8
27	-	8	65	10	10	-	3	-	9
381	-	92	1 019	6	4	-	6	-	10
53	-	21	202	7	-	-	11	-	11
6	-	3	18	-	-	-	2	-	12
1	-	1	3	-	-	-	1	-	13
937	-	118	1 827	59	252	-	13	-	14
804	-	86	1 891	34	14	-	27	-	15
210	-	12	306	9	5	-	3	-	16
3	-	-	4	-	-	-	-	-	17
3	-	-	5	-	-	-	-	-	18
3	-	-	3	2	2	-	-	-	19
26	-	3	56	-	-	-	-	-	20
-	-	-	-	-	-	-	-	-	21
26	-	7	133	5	-	-	1	-	22
1	-	-	7	-	-	-	-	-	23
37	-	8	75	3	2	-	2	-	24
177	1	44	397	8	25	-	15	-	25
167	-	7	274	33	-	-	10	-	26
51	-	6	32	4	3	-	2	-	27
56	5	15	147	-	7	-	2	-	28
3	1	-	16	-	-	-	1	-	29
11	-	1	17	-	1	-	2	-	30
3	-	-	5	-	-	-	-	-	31
11	-	1	22	1	-	-	-	-	32
214	-	34	406	6	1	-	1	-	33
34	1	2	19	2	-	-	-	-	34
3 753	-	675	18 071	123	189	-	257	-	35
7	-	8	-	-	-	-	-	-	36
29	1	2	31	2	5	-	-	-	37
5	-	1	-	-	-	-	-	-	38
-	1	4	78	26	-	-	-	-	39
1 194	-	101	1 881	29	26	-	21	-	40
158	1	26	165	30	2	-	10	1	41
985	2	221	2 182	63	73	1	56	-	42
2	-	3	27	1	-	-	-	-	43
255	-	8	111	7	-	-	-	-	44
10 051	14	1 548	30 131	486	651	1	454	2	45

4) Einschl. G U S.

5) Staatenlos, ungeklärte Staatsangehörigkeit und ohne Angabe.

Lfd. Nr.	Land der Staatsangehörigkeit	Deutschland	Baden-Württemberg 1)	Bayern	Berlin	Brandenburg	Bremen	Hamburg 2)
1	Europa .....	21 828	279	160	2 333	189	173	1 624
2	Albanien .....	88	-	-	9	-	-	-
3	Belgien .....	28	-	-	-	-	-	2
4	Bosnien - Herzegowina .....	720	20	11	156	40	-	71
5	Bulgarien .....	21	-	-	10	4	-	-
6	Dänemark .....	20	-	-	2	3	-	1
7	Estland .....	1	-	-	-	-	-	-
8	Finnland .....	16	-	-	-	3	-	-
9	Frankreich .....	90	9	2	13	-	-	7
10	Griechenland .....	896	6	4	42	2	1	60
11	Großbritannien 3) .....	185	3	1	40	4	1	11
12	Irland .....	21	-	6	-	-	-	1
13	Island .....	2	-	-	-	-	-	-
14	Italien .....	1 678	29	9	35	-	1	29
15	Jugoslawien 4) .....	1 651	24	18	139	15	34	83
16	Kroatien .....	387	23	10	57	1	-	29
17	Lettland .....	6	-	-	3	-	-	-
18	Litauen .....	7	-	-	2	-	-	-
19	Luxemburg .....	3	-	-	-	-	-	-
20	Makedonien .....	45	-	-	-	1	-	4
21	Moldau .....	-	-	-	-	-	-	-
22	Niederlande .....	93	-	-	5	-	2	3
23	Norwegen .....	1	-	-	-	-	-	-
24	Österreich .....	87	3	4	14	1	1	-
25	Polen .....	528	4	3	116	82	12	-
26	Portugal .....	287	2	-	3	-	7	42
27	Rumänien .....	58	1	1	7	3	-	-
28	Russische Föderation 5) .....	205	-	-	66	17	6	-
29	Schweden .....	9	-	-	-	-	-	-
30	Schweiz .....	23	2	-	6	-	-	-
31	Slowakei .....	9	-	-	3	-	-	-
32	Slowenien .....	23	1	1	4	-	-	2
33	Spanien .....	346	5	2	6	-	3	16
34	Tschechische Republik .....	31	-	2	2	-	1	-
35	Türkei .....	14 056	117	77	1 543	7	99	1 263
36	Ukraine .....	35	-	-	20	3	-	-
37	Ungarn .....	42	-	-	5	-	1	-
38	Weißrußland .....	12	-	-	10	1	-	-
39	Ubriges Europa .....	118	30	9	15	2	4	-
40	Afrika .....	1 757	8	8	60	4	12	38
41	Amerika .....	453	22	5	217	8	2	-
42	Asien .....	2 070	58	17	273	20	27	-
43	Australien/Ozeanien .....	30	2	-	7	-	1	-
44	Sonstige 6) .....	1 217	-	2	52	2	32	950
45	<b>Zusammen ...</b>	<b>27 355</b>	<b>369</b>	<b>192</b>	<b>2 942</b>	<b>223</b>	<b>247</b>	<b>2 612</b>

1) Geschlechterspezifische Verteilung geschätzt.

2) Einschl. Primarbereich kooperativer Gesamtschulen.

3) ... und Nordirland.

4) Serbien und Montenegro.



## Gesamtschulen 1994

nach Staatsangehörigkeit  
lich

Hessen	Mecklenburg- Vorpommern	Niedersachsen	Nordrhein - Westfalen	Rheinland - Pfalz	Saarland	Sachsen - Anhalt	Schleswig - Holstein	Thüringen	Lfd Nr
3 552	4	501	12 400	176	246	-	190	1	1
20	-	2	53	1	2	-	1	-	2
-	-	-	26	-	-	-	-	-	3
171	-	11	214	8	15	-	2	1	4
3	-	-	4	-	-	-	-	-	5
4	-	1	8	-	-	-	1	-	6
1	-	-	-	-	-	-	-	-	7
3	-	1	9	-	-	-	-	-	8
13	-	3	29	5	6	-	3	-	9
203	-	45	527	3	1	-	2	-	10
26	-	9	82	4	-	-	4	-	11
3	-	2	9	-	-	-	-	-	12
-	-	-	1	-	-	-	1	-	13
460	-	57	904	36	110	-	8	-	14
390	-	29	893	13	3	-	10	-	15
102	-	6	150	4	3	-	2	-	16
2	-	-	1	-	-	-	-	-	17
3	-	-	2	-	-	-	-	-	18
2	-	-	-	-	1	-	-	-	19
13	-	-	27	-	-	-	-	-	20
-	-	-	-	-	-	-	-	-	21
13	-	2	65	3	-	-	-	-	22
-	-	-	1	-	-	-	-	-	23
24	-	4	35	1	-	-	-	-	24
84	1	18	185	4	12	-	7	-	25
78	-	4	134	11	-	-	6	-	26
24	-	2	14	3	1	-	2	-	27
32	2	8	72	-	2	-	-	-	28
2	-	-	6	-	-	-	1	-	29
6	-	-	6	-	1	-	2	-	30
3	-	-	3	-	-	-	-	-	31
4	-	1	9	1	-	-	-	-	32
103	-	17	190	3	1	-	-	-	33
17	-	2	6	1	-	-	-	-	34
1 724	-	266	8 676	58	88	-	138	-	35
6	-	6	-	-	-	-	-	-	36
13	-	2	19	2	-	-	-	-	37
-	-	1	-	-	-	-	-	-	38
-	1	2	40	15	-	-	-	-	39
617	-	53	920	11	14	-	12	-	40
77	-	12	83	20	2	-	4	1	41
450	1	107	1 021	32	31	-	33	-	42
2	-	3	15	-	-	-	-	-	43
125	-	3	48	3	-	-	-	-	44
4 823	5	679	14 487	242	293	-	239	2	45

5) Einschl. G.U.S.

6) Staatenlos, ungeklärte Staatsangehörigkeit und ohne Angabe.

10 Integrierte Gesamtschulen 1994

10.7 Schüler mit fremdsprachlichem Unterricht nach Bildungsbereichen, Klassen- und Jahrgangsstufen \*)

Bildungsbereich ----- Klassen- / Jahrgangsstufe	Englisch	Französisch	Latein	Griechisch	Spanisch	Italienisch	Russisch	Türkisch	Sonstige 1)
<b>Baden - Württemberg</b>									
Sekundarbereich I .....	3 522	709	246	-	53	20	38	-	10
5. Klassenstufe .....	685	-	-	-	-	-	-	-	-
6. Klassenstufe .....	631	-	-	-	-	-	-	-	-
7. Klassenstufe .....	615	180	45	-	-	-	-	-	-
8. Klassenstufe .....	609	128	65	-	-	-	4	-	1
9. Klassenstufe .....	579	161	52	-	27	-	19	-	4
10. Klassenstufe .....	403	186	61	-	26	-	10	-	5
Ohne Angabe .....	-	54	23	-	-	20	5	-	-
Sekundarbereich II .....	412	245	96	-	41	-	4	-	6
11. Jahrgangsstufe .....	161	128	55	-	18	-	-	-	6
12. Jahrgangsstufe .....	131	55	34	-	5	-	-	-	-
13. Jahrgangsstufe .....	95	44	7	-	18	-	4	-	-
Ohne Angabe .....	25	18	-	-	-	-	-	-	-
<b>Zusammen ...</b>	<b>3 934</b>	<b>954</b>	<b>342</b>	<b>-</b>	<b>94</b>	<b>20</b>	<b>42</b>	<b>-</b>	<b>16</b>
<b>Bayern</b>									
Sekundarbereich I .....	2 902	409	195	-	-	6	-	-	-
5. Klassenstufe .....	516	-	-	-	-	-	-	-	-
6. Klassenstufe .....	527	-	-	-	-	-	-	-	-
7. Klassenstufe .....	525	98	64	-	-	-	-	-	-
8. Klassenstufe .....	554	104	55	-	-	1	-	-	-
9. Klassenstufe .....	493	99	37	-	-	2	-	-	-
10. Klassenstufe .....	287	108	39	-	-	3	-	-	-
Sekundarbereich II .....	114	43	35	-	-	-	-	-	-
11. Jahrgangsstufe .....	45	26	19	-	-	-	-	-	-
12. Jahrgangsstufe .....	33	8	7	-	-	-	-	-	-
13. Jahrgangsstufe .....	36	9	9	-	-	-	-	-	-
<b>Zusammen ...</b>	<b>3 016</b>	<b>452</b>	<b>230</b>	<b>-</b>	<b>-</b>	<b>6</b>	<b>-</b>	<b>-</b>	<b>-</b>
<b>Berlin</b>									
Primarbereich .....	731	-	-	-	-	-	-	-	-
1. Klassenstufe .....	181	-	-	-	-	-	-	-	-
2. Klassenstufe .....	188	-	-	-	-	-	-	-	-
3. Klassenstufe .....	177	-	-	-	-	-	-	-	-
4. Klassenstufe .....	185	-	-	-	-	-	-	-	-
Sekundarbereich I .....	43 064	11 263	818	-	243	30	5 782	617	36
5. Klassenstufe .....	298	-	-	-	-	-	-	-	-
6. Klassenstufe .....	342	-	-	-	-	-	-	-	-
7. Klassenstufe .....	11 040	2 494	62	-	67	-	229	147	4
8. Klassenstufe .....	10 311	2 469	59	-	50	3	265	153	1
9. Klassenstufe .....	10 167	3 682	387	-	50	27	786	179	17
10. Klassenstufe .....	10 906	2 618	310	-	76	-	4 502	138	14
Sekundarbereich II .....	6 752	2 543	613	-	8	3	2 051	30	8
11. Jahrgangsstufe .....	2 844	1 324	283	-	8	-	1 465	10	8
12. Jahrgangsstufe .....	2 339	795	181	-	-	-	445	14	-
13. Jahrgangsstufe .....	1 569	424	149	-	-	3	141	6	-
<b>Zusammen ...</b>	<b>50 547</b>	<b>13 806</b>	<b>1 431</b>	<b>-</b>	<b>251</b>	<b>33</b>	<b>7 833</b>	<b>647</b>	<b>44</b>
<b>Brandenburg</b>									
Primarbereich .....	366	-	-	-	-	-	23	-	-
1. Klassenstufe .....	12	-	-	-	-	-	-	-	-
2. Klassenstufe .....	13	-	-	-	-	-	-	-	-
3. Klassenstufe .....	112	-	-	-	-	-	-	-	-
4. Klassenstufe .....	229	-	-	-	-	-	23	-	-
Sekundarbereich I .....	86 408	18 983	702	-	58	-	20 103	-	94
5. Klassenstufe .....	4 421	5	-	-	-	-	22	-	-
6. Klassenstufe .....	4 689	28	-	-	-	-	-	-	-
7. Klassenstufe .....	19 446	4 505	26	-	-	-	1 995	-	13
8. Klassenstufe .....	20 567	4 740	18	-	-	-	2 142	-	33
9. Klassenstufe .....	19 935	6 989	412	-	-	-	4 174	-	15
10. Klassenstufe .....	17 350	2 716	246	-	48	-	11 770	-	33
Sekundarbereich II .....	5 875	756	247	-	-	-	3 153	-	-
11. Jahrgangsstufe .....	2 530	466	126	-	-	-	2 140	-	-
12. Jahrgangsstufe .....	1 938	141	69	-	-	-	691	-	-
13. Jahrgangsstufe .....	1 407	149	52	-	-	-	322	-	-
<b>Zusammen ...</b>	<b>92 649</b>	<b>19 739</b>	<b>949</b>	<b>-</b>	<b>58</b>	<b>-</b>	<b>23 279</b>	<b>-</b>	<b>94</b>

Fußnoten siehe S 143

10 Integrierte Gesamtschulen 1994

10.7 Schüler mit fremdsprachlichem Unterricht nach Bildungsbereichen, Klassen- und Jahrgangsstufen \*)

Bildungsbereich ----- Klassen- / Jahrgangsstufe	Englisch	Französisch	Latein	Griechisch	Spanisch	Italienisch	Russisch	Türkisch	Sonstige 1)
<b>Bremen</b>									
Sekundarbereich I .....	3 417	849	125	-	477	-	57	49	-
7. Klassenstufe .....	1 056	269	41	-	185	-	22	24	-
8. Klassenstufe .....	948	257	26	-	131	-	7	8	-
9. Klassenstufe .....	742	168	24	-	92	-	18	15	-
10. Klassenstufe .....	671	155	34	-	69	-	10	2	-
<b>Zusammen ...</b>	<b>3 417</b>	<b>849</b>	<b>125</b>	<b>-</b>	<b>477</b>	<b>-</b>	<b>57</b>	<b>49</b>	<b>-</b>
<b>Hamburg</b>									
Primarbereich 2) .....	721	-	-	-	-	-	-	138	-
Ohne Angabe .....	721	-	-	-	-	-	-	138	-
Sekundarbereich I .....	21 337	3 719	424	-	1 931	-	24	542	-
5. Klassenstufe .....	3 859	37	-	-	-	-	-	15	-
6. Klassenstufe .....	3 897	50	-	-	-	-	-	15	-
7. Klassenstufe .....	4 049	1 020	106	-	574	-	-	182	-
8. Klassenstufe .....	3 634	985	91	-	410	-	12	194	-
9. Klassenstufe .....	3 268	906	118	-	520	-	-	78	-
10. Klassenstufe .....	2 630	721	109	-	427	-	12	58	-
Sekundarbereich II .....	1 798	405	47	-	778	-	5	7	-
11. Jahrgangsstufe .....	706	252	21	-	257	-	-	3	-
12. Jahrgangsstufe .....	569	96	16	-	240	-	4	4	-
13. Jahrgangsstufe .....	422	37	10	-	181	-	1	-	-
Ohne Angabe .....	101	20	-	-	100	-	-	-	-
<b>Zusammen ...</b>	<b>23 856</b>	<b>4 124</b>	<b>471</b>	<b>-</b>	<b>2 709</b>	<b>-</b>	<b>29</b>	<b>687</b>	<b>-</b>
<b>Hessen</b>									
Primarbereich .....	394	69	-	-	-	-	-	-	-
3. Klassenstufe .....	197	35	-	-	-	-	-	-	-
4. Klassenstufe .....	197	34	-	-	-	-	-	-	-
Sekundarbereich I .....	56 358	14 353	2 726	-	36	66	205	15	7
5. Klassenstufe .....	9 473	50	9	-	-	-	-	-	-
6. Klassenstufe .....	9 554	71	4	-	-	-	1	-	-
7. Klassenstufe .....	10 114	3 860	659	-	-	-	24	15	-
8. Klassenstufe .....	9 984	3 540	600	-	-	-	27	-	-
9. Klassenstufe .....	10 162	3 662	763	-	23	26	98	-	2
10. Klassenstufe .....	7 071	3 170	691	-	13	40	55	-	5
Sekundarbereich II .....	1 529	816	251	-	73	-	1	-	-
11. Jahrgangsstufe .....	644	558	158	-	35	-	1	-	-
12. Jahrgangsstufe .....	520	163	65	-	22	-	-	-	-
13. Jahrgangsstufe .....	365	95	28	-	16	-	-	-	-
<b>Zusammen ...</b>	<b>68 281</b>	<b>15 238</b>	<b>2 977</b>	<b>-</b>	<b>109</b>	<b>66</b>	<b>206</b>	<b>15</b>	<b>7</b>
<b>Mecklenburg - Vorpommern</b>									
Sekundarbereich I .....	7 555	1 421	20	-	-	-	1 492	-	12
5. Klassenstufe .....	1 388	-	-	-	-	-	-	-	-
6. Klassenstufe .....	1 313	-	-	-	-	-	1	-	-
7. Klassenstufe .....	1 267	409	8	-	-	-	258	-	6
8. Klassenstufe .....	1 333	438	12	-	-	-	191	-	3
9. Klassenstufe .....	1 358	541	-	-	-	-	249	-	-
10. Klassenstufe .....	896	33	-	-	-	-	793	-	3
Sekundarbereich II .....	155	24	-	-	-	-	93	-	-
11. Jahrgangsstufe .....	81	16	-	-	-	-	50	-	-
12. Jahrgangsstufe .....	74	8	-	-	-	-	43	-	-
<b>Zusammen ...</b>	<b>7 710</b>	<b>1 445</b>	<b>20</b>	<b>-</b>	<b>-</b>	<b>-</b>	<b>1 585</b>	<b>-</b>	<b>12</b>

Fußnoten siehe S.143

## 10 Integrierte Gesamtschulen 1994

10 7 Schüler mit fremdsprachlichem Unterricht nach Bildungsbereichen, Klassen- und Jahrgangsstufen \*)

Bildungsbereich ----- Klassen- / Jahrgangsstufe	Englisch	Französisch	Latein	Griechisch	Spanisch	Italienisch	Russisch	Türkisch	Sonstige 1)
<b>Niedersachsen</b>									
Primarbereich .....	252	-	-	-	-	-	-	-	-
3 Klassenstufe .....	120	-	-	-	-	-	-	-	-
4 Klassenstufe .....	132	-	-	-	-	-	-	-	-
Sekundarbereich I .....	15 223	2 701	727	4	579	60	74	80	86
5. Klassenstufe .....	3 141	-	-	-	-	-	-	-	-
6. Klassenstufe .....	2 864	-	-	-	-	-	-	-	-
7. Klassenstufe .....	2 582	768	223	4	153	12	20	19	15
8. Klassenstufe .....	2 488	683	187	-	99	15	7	23	30
9. Klassenstufe .....	2 262	648	169	-	167	19	16	23	28
10. Klassenstufe .....	1 886	602	148	-	160	14	31	15	13
Sekundarbereich II .....	2 715	1 171	429	-	506	100	93	47	89
11. Jahrgangsstufe .....	1 212	675	217	-	270	55	38	22	29
12. Jahrgangsstufe .....	996	285	122	-	143	28	23	12	38
13. Jahrgangsstufe .....	507	211	90	-	93	17	32	13	22
<b>Zusammen ...</b>	<b>18 190</b>	<b>3 872</b>	<b>1 156</b>	<b>4</b>	<b>1 085</b>	<b>160</b>	<b>167</b>	<b>127</b>	<b>175</b>
<b>Nordrhein - Westfalen</b>									
Sekundarbereich I .....	152 528	28 456	11 912	154	1 553	679	152	4 530	388
5. Klassenstufe .....	28 249	20	12	30	-	114	-	68	-
6. Klassenstufe .....	27 839	20	20	-	-	116	-	72	-
7. Klassenstufe .....	27 002	7 399	1 885	14	61	83	-	1 125	114
8. Klassenstufe .....	25 523	6 511	1 708	27	56	82	-	1 156	92
9. Klassenstufe .....	23 924	7 912	4 602	39	786	142	81	1 026	75
10. Klassenstufe .....	19 991	6 594	3 685	44	650	142	71	1 083	107
Sekundarbereich II .....	16 183	3 857	3 331	-	2 879	712	159	371	16
11. Jahrgangsstufe .....	7 861	2 473	2 319	-	1 673	420	71	167	16
12. Jahrgangsstufe .....	5 509	949	845	-	814	170	48	134	-
13. Jahrgangsstufe .....	2 813	435	167	-	392	122	40	70	-
<b>Zusammen ...</b>	<b>168 711</b>	<b>32 313</b>	<b>15 243</b>	<b>154</b>	<b>4 432</b>	<b>1 391</b>	<b>311</b>	<b>4 901</b>	<b>404</b>
<b>Rheinland - Pfalz</b>									
Sekundarbereich I .....	5 786	794	243	-	-	37	-	-	-
5. Klassenstufe .....	1 688	2	-	-	-	-	-	-	-
6. Klassenstufe .....	1 240	-	-	-	-	-	-	-	-
7. Klassenstufe .....	1 029	232	80	-	-	-	-	-	-
8. Klassenstufe .....	667	180	51	-	-	-	-	-	-
9. Klassenstufe .....	672	195	55	-	-	16	-	-	-
10. Klassenstufe .....	490	185	57	-	-	21	-	-	-
Sekundarbereich II .....	593	330	165	-	-	14	-	-	-
11. Jahrgangsstufe .....	308	172	87	-	-	14	-	-	-
12. Jahrgangsstufe .....	285	158	78	-	-	-	-	-	-
13. Jahrgangsstufe 3) .....	-	-	-	-	-	-	-	-	-
<b>Zusammen ...</b>	<b>6 379</b>	<b>1 124</b>	<b>408</b>	-	-	<b>51</b>	-	-	-
<b>Saarland</b>									
Sekundarbereich I .....	5 622	5 243	2	-	200	-	-	-	-
5. Klassenstufe .....	925	1 036	-	-	-	-	-	-	-
6. Klassenstufe .....	975	829	-	-	-	-	-	-	-
7. Klassenstufe .....	1 157	1 029	-	-	-	-	-	-	-
8. Klassenstufe .....	1 013	943	-	-	-	-	-	-	-
9. Klassenstufe .....	928	856	2	-	103	-	-	-	-
10. Klassenstufe .....	624	550	-	-	97	-	-	-	-
Sekundarbereich II .....	271	197	1	-	71	1	-	-	-
11. Jahrgangsstufe .....	107	92	-	-	29	-	-	-	-
12. Jahrgangsstufe .....	92	62	1	-	12	-	-	-	-
13. Jahrgangsstufe .....	72	43	-	-	30	1	-	-	-
<b>Zusammen ...</b>	<b>5 893</b>	<b>5 440</b>	<b>3</b>	-	<b>271</b>	<b>1</b>	-	-	-
<b>Sachsen - Anhalt</b>									
Sekundarbereich I .....	1 151	304	33	-	-	-	208	-	-
5. Klassenstufe .....	258	-	-	-	-	-	-	-	-
6. Klassenstufe .....	219	-	-	-	-	-	-	-	-
7. Klassenstufe .....	216	90	-	-	-	-	72	-	-
8. Klassenstufe .....	178	100	-	-	-	-	35	-	-
9. Klassenstufe .....	186	88	12	-	-	-	43	-	-
10. Klassenstufe .....	94	26	21	-	-	-	58	-	-
Sekundarbereich II .....	78	-	7	-	-	-	29	-	-
11. Jahrgangsstufe .....	39	-	4	-	-	-	15	-	-
12. Jahrgangsstufe .....	39	-	3	-	-	-	14	-	-
<b>Zusammen ...</b>	<b>1 229</b>	<b>304</b>	<b>40</b>	-	-	-	<b>237</b>	-	-

Fußnoten siehe S 143.

10 Integrierte Gesamtschulen 1994

10.7 Schüler mit fremdsprachlichem Unterricht nach Bildungsbereichen, Klassen- und Jahrgangsstufen \*)

Bildungsbereich ----- Klassen- / Jahrgangsstufe	Englisch	Französisch	Latein	Griechisch	Spanisch	Italienisch	Russisch	Türkisch	Sonstige 1)
<b>Schleswig - Holstein</b>									
Sekundarbereich I .....	8 436	1 401	659	-	37	8	-	-	-
5. Klassenstufe .....	1 788	-	-	-	-	-	-	-	-
6. Klassenstufe .....	1 781	-	-	-	-	-	-	-	-
7. Klassenstufe .....	1 772	545	246	-	-	-	-	-	-
8. Klassenstufe .....	1 468	401	169	-	-	-	-	-	-
9. Klassenstufe .....	1 103	292	132	-	20	-	-	-	-
10. Klassenstufe .....	524	163	112	-	17	8	-	-	-
Sekundarbereich II .....	297	170	58	-	-	-	37	-	-
11. Jahrgangsstufe .....	135	93	39	-	-	-	13	-	-
12. Jahrgangsstufe .....	105	36	12	-	-	-	11	-	-
13. Jahrgangsstufe .....	57	28	7	-	-	-	13	-	-
Ohne Angabe .....	-	13	-	-	-	-	-	-	-
<b>Zusammen ...</b>	<b>8 733</b>	<b>1 571</b>	<b>717</b>	<b>-</b>	<b>37</b>	<b>8</b>	<b>37</b>	<b>-</b>	<b>-</b>
<b>Thüringen</b>									
Sekundarbereich I .....	1 148	336	39	-	-	-	199	-	-
5. Klassenstufe .....	194	-	-	-	-	-	-	-	-
6. Klassenstufe .....	217	-	-	-	-	-	-	-	-
7. Klassenstufe .....	202	97	-	-	-	-	21	-	-
8. Klassenstufe .....	188	83	21	-	-	-	8	-	-
9. Klassenstufe .....	184	125	7	-	-	-	20	-	-
10. Klassenstufe .....	163	31	11	-	-	-	150	-	-
Sekundarbereich II .....	246	19	16	-	-	-	235	-	-
11. Jahrgangsstufe .....	141	10	15	-	-	-	136	-	-
12. Jahrgangsstufe .....	72	5	-	-	-	-	63	-	-
13. Jahrgangsstufe .....	33	4	1	-	-	-	36	-	-
<b>Zusammen ...</b>	<b>1 394</b>	<b>355</b>	<b>55</b>	<b>-</b>	<b>-</b>	<b>-</b>	<b>434</b>	<b>-</b>	<b>-</b>
<b>Deutschland</b>									
Primarbereich .....	2 464	69	-	-	-	-	23	138	-
1. Klassenstufe .....	193	-	-	-	-	-	-	-	-
2. Klassenstufe .....	201	-	-	-	-	-	-	-	-
3. Klassenstufe .....	606	35	-	-	-	-	-	-	-
4. Klassenstufe .....	743	34	-	-	-	-	23	-	-
Ohne Angabe .....	721	-	-	-	-	-	-	138	-
Sekundarbereich I .....	414 457	90 941	18 871	158	5 167	906	28 334	5 833	633
5. Klassenstufe .....	56 883	1 150	21	30	-	114	22	83	-
6. Klassenstufe .....	56 088	998	24	-	-	116	2	87	-
7. Klassenstufe .....	82 072	22 995	3 445	18	1 040	95	2 641	1 512	152
8. Klassenstufe .....	79 465	21 562	3 062	27	746	101	2 698	1 534	160
9. Klassenstufe .....	75 963	26 324	6 772	39	1 798	232	5 504	1 321	141
10. Klassenstufe .....	63 986	17 858	5 524	44	1 583	228	17 462	1 296	180
Ohne Angabe .....	-	54	23	-	-	20	5	-	-
Sekundarbereich II .....	37 018	10 576	5 296	-	4 356	830	5 860	455	119
11. Jahrgangsstufe .....	16 814	6 285	3 343	-	2 290	489	3 929	202	59
12. Jahrgangsstufe .....	12 702	2 761	1 433	-	1 236	198	1 342	164	38
13. Jahrgangsstufe .....	7 376	1 479	520	-	730	143	589	89	22
Ohne Angabe .....	126	51	-	-	100	-	-	-	-
<b>Insgesamt ...</b>	<b>453 939</b>	<b>101 586</b>	<b>24 167</b>	<b>158</b>	<b>9 523</b>	<b>1 736</b>	<b>34 217</b>	<b>6 426</b>	<b>752</b>

\*) Mehrfachzählungen möglich, jeder Schüler wurde entsprechend der Zahl der belegten Fremdsprachen gezählt  
1) Einschl. ohne Angabe.

2) Primarbereich: einschl. kooperativer Gesamtschulen.  
3) Angaben liegen nicht vor.

10 Integrierte Gesamtschulen 1994

10 8 Schulclassene im Schuljahr 1993/94 nach Abschlusarten, Klassen- und Jahrgangsstufen \*)

Abschlusart	Insgesamt	Schulclassene der Klassen- / Jahrgangsstufe							Ohne Angabe		
		6	7	8	9	10	11	12		13	
<b>Baden - Württemberg</b>											
Ohne Hauptschulabschluss	z	8	-	-	2	6	-	-	-	-	-
	w	5	-	-	1	4	-	-	-	-	-
Mit Hauptschulabschluss	z	233	-	-	-	221	12	-	-	-	
	w	105	-	-	-	100	5	-	-	-	
Mit Realschulabschluss	z	240	-	-	-	-	213	15	5	7	
	w	118	-	-	-	-	105	7	3	3	
Mit allgemeiner Hochschulreife	z	109	-	-	-	-	-	-	-	109	
	w	61	-	-	-	-	-	-	-	61	
<b>Zusammen ...</b>	<b>z</b>	<b>590</b>	-	-	<b>2</b>	<b>227</b>	<b>225</b>	<b>15</b>	<b>5</b>	<b>116</b>	
	<b>w</b>	<b>289</b>	-	-	<b>1</b>	<b>104</b>	<b>110</b>	<b>7</b>	<b>3</b>	<b>64</b>	
<b>Bayern</b>											
Ohne Hauptschulabschluss	z	16	4	3	1	8	-	-	-	-	
	w	8	1	3	-	4	-	-	-	-	
Mit Hauptschulabschluss	z	224	-	-	-	223	1	-	-	-	
	w	95	-	-	-	94	1	-	-	-	
Mit Realschulabschluss	z	172	-	-	-	-	165	5	2	-	
	w	82	-	-	-	-	79	2	1	-	
Mit allgemeiner Hochschulreife	z	38	-	-	-	-	-	-	-	38	
	w	17	-	-	-	-	-	-	-	17	
<b>Zusammen ...</b>	<b>z</b>	<b>450</b>	<b>4</b>	<b>3</b>	<b>1</b>	<b>231</b>	<b>166</b>	<b>5</b>	<b>2</b>	<b>38</b>	
	<b>w</b>	<b>202</b>	<b>1</b>	<b>3</b>	-	<b>98</b>	<b>80</b>	<b>2</b>	<b>1</b>	<b>17</b>	
<b>Berlin</b>											
Ohne Hauptschulabschluss	z	1 364	-	285	503	561	-	-	-	-	15
	w	540	-	84	203	250	-	-	-	-	3
Mit Hauptschulabschluss	z	3 058	-	-	-	96	2 962 a)	-	-	-	-
	w	1 223	-	-	-	29	1 194 a)	-	-	-	-
Mit Realschulabschluss	z	5 067	-	-	-	-	4 506	294	156	111	-
	w	2 510	-	-	-	-	2 180	181	87	62	-
Mit allgemeiner Hochschulreife	z	1 351	-	-	-	-	-	-	-	1 351	-
	w	679	-	-	-	-	-	-	-	679	-
<b>Zusammen ...</b>	<b>z</b>	<b>10 840</b>	-	<b>285</b>	<b>503</b>	<b>657</b>	<b>7 468</b>	<b>294</b>	<b>156</b>	<b>1 462</b>	<b>15</b>
	<b>w</b>	<b>4 952</b>	-	<b>84</b>	<b>203</b>	<b>279</b>	<b>3 374</b>	<b>181</b>	<b>87</b>	<b>741</b>	<b>3</b>
<b>Brandenburg</b>											
Ohne Hauptschulabschluss	z	1 546	2	65	484	988	7	-	-	-	-
	w	310	-	9	105	193	3	-	-	-	-
Mit Hauptschulabschluss	z	5 568	-	-	-	440	5 128	-	-	-	-
	w	2 047	-	-	-	102	1 945	-	-	-	-
Mit Realschulabschluss	z	7 870	-	-	-	-	7 764	94	12	-	-
	w	3 940	-	-	-	-	3 871	63	6	-	-
Mit allgemeiner Hochschulreife 1)	z	-	-	-	-	-	-	-	-	-	-
	w	-	-	-	-	-	-	-	-	-	-
<b>Zusammen ...</b>	<b>z</b>	<b>14 984</b>	<b>2</b>	<b>65</b>	<b>484</b>	<b>1 428</b>	<b>12 899</b>	<b>94</b>	<b>12</b>	-	-
	<b>w</b>	<b>6 297</b>	-	<b>9</b>	<b>105</b>	<b>295</b>	<b>5 819</b>	<b>63</b>	<b>6</b>	-	-
<b>Bremen</b>											
Ohne Hauptschulabschluss	z	37	-	1	5	18	13	-	-	-	-
	w	16	-	-	-	9	7	-	-	-	-
Mit Hauptschulabschluss	z	153	-	-	-	8	145	-	-	-	-
	w	63	-	-	-	4	59	-	-	-	-
Mit Realschulabschluss	z	244	-	-	-	-	244	-	-	-	-
	w	120	-	-	-	-	120	-	-	-	-
<b>Zusammen ...</b>	<b>z</b>	<b>434</b>	-	<b>1</b>	<b>5</b>	<b>26</b>	<b>402</b>	-	-	-	-
	<b>w</b>	<b>199</b>	-	-	-	<b>13</b>	<b>186</b>	-	-	-	-
<b>Hamburg</b>											
Ohne Hauptschulabschluss	z	201	3	12	40	63	83	-	-	-	-
	w	85	2	3	18	24	38	-	-	-	-
Mit Hauptschulabschluss	z	898	-	-	-	222	676	-	-	-	-
	w	387	-	-	-	95	292	-	-	-	-
Mit Realschulabschluss	z	1 033	-	-	-	-	966	47	16	4	-
	w	520	-	-	-	-	482	28	10	-	-
Mit Fachhochschulreife	z	37	-	-	-	-	-	-	14	19	4
	w	19	-	-	-	-	-	-	7	10	2
Mit allgemeiner Hochschulreife	z	592	-	-	-	-	-	-	-	585	7
	w	302	-	-	-	-	-	-	-	299	3
<b>Zusammen ...</b>	<b>z</b>	<b>2 761</b>	<b>3</b>	<b>12</b>	<b>40</b>	<b>285</b>	<b>1 725</b>	<b>47</b>	<b>30</b>	<b>608</b>	<b>11</b>
	<b>w</b>	<b>1 313</b>	<b>2</b>	<b>3</b>	<b>18</b>	<b>119</b>	<b>812</b>	<b>28</b>	<b>17</b>	<b>309</b>	<b>5</b>

Fußnoten siehe S 146

10 Integrierte Gesamtschulen 1994

10 8 Schulentlassene im Schuljahr 1993/94 nach Abschlußarten, Klassen- und Jahrgangsstufen \*)

Abschlußart	Insgesamt	Schulentlassene der Klassen- / Jahrgangsstufe								Ohne Angabe	
		6	7	8	9	10	11	12	13		
<b>Hessen</b>											
Ohne Hauptschulabschluß	z	593	-	12	146	392	43	-	-	-	-
	w	224	-	5	55	141	23	-	-	-	-
Mit Hauptschulabschluß	z	2 830	-	-	-	2 144	686	-	-	-	-
	w	1 194	-	-	-	884	310	-	-	-	-
Mit Realschulabschluß	z	5 833	-	-	-	-	5 788	17	19	9	-
	w	3 044	-	-	-	-	3 014	10	13	7	-
Mit allgemeiner Hochschulreife	z	399	-	-	-	-	-	-	-	399	-
	w	202	-	-	-	-	-	-	-	202	-
<b>Zusammen ...</b>	<b>z</b>	<b>9 655</b>	-	<b>12</b>	<b>146</b>	<b>2 536</b>	<b>6 517</b>	<b>17</b>	<b>19</b>	<b>408</b>	-
	<b>w</b>	<b>4 664</b>	-	<b>5</b>	<b>55</b>	<b>1 025</b>	<b>3 347</b>	<b>10</b>	<b>13</b>	<b>209</b>	-
<b>Mecklenburg - Vorpommern</b>											
Ohne Hauptschulabschluß	z	107	1	13	57	36	-	-	-	-	-
	w	16	1	3	5	7	-	-	-	-	-
Mit Hauptschulabschluß	z	131	-	-	-	131	-	-	-	-	-
	w	31	-	-	-	31	-	-	-	-	-
Mit Realschulabschluß	z	-	-	-	-	-	-	-	-	-	-
	w	-	-	-	-	-	-	-	-	-	-
Mit allgemeiner Hochschulreife	z	42	-	-	-	-	-	-	42	-	-
	w	23	-	-	-	-	-	-	23	-	-
<b>Zusammen ...</b>	<b>z</b>	<b>280</b>	<b>1</b>	<b>13</b>	<b>57</b>	<b>167</b>	-	-	<b>42</b>	-	-
	<b>w</b>	<b>70</b>	<b>1</b>	<b>3</b>	<b>5</b>	<b>38</b>	-	-	<b>23</b>	-	-
<b>Niedersachsen</b>											
Ohne Hauptschulabschluß	z	95	-	-	12	54	29	-	-	-	-
	w	31	-	-	2	15	14	-	-	-	-
Mit Hauptschulabschluß	z	535	-	-	-	227	308	-	-	-	-
	w	218	-	-	-	92	126	-	-	-	-
Mit Realschulabschluß	z	978	-	-	-	-	778	124	58	18	-
	w	463	-	-	-	-	363	66	29	5	-
Mit Fachhochschulreife	z	113	-	-	-	-	-	-	44	69	-
	w	66	-	-	-	-	-	-	27	39	-
Mit allgemeiner Hochschulreife	z	806	-	-	-	-	-	-	-	806	-
	w	404	-	-	-	-	-	-	-	404	-
<b>Zusammen ...</b>	<b>z</b>	<b>2 527</b>	-	-	<b>12</b>	<b>281</b>	<b>1 115</b>	<b>124</b>	<b>102</b>	<b>893</b>	-
	<b>w</b>	<b>1 182</b>	-	-	<b>2</b>	<b>107</b>	<b>503</b>	<b>66</b>	<b>66</b>	<b>448</b>	-
<b>Nordrhein - Westfalen</b>											
Ohne Hauptschulabschluß	z	553	-	-	40	513	-	-	-	-	-
	w	206	-	-	9	197	-	-	-	-	-
Mit Hauptschulabschluß	z	4 798	-	-	-	451	4 347	-	-	-	-
	w	2 054	-	-	-	161	1 893	-	-	-	-
Mit Realschulabschluß	z	7 633	-	-	-	-	6 900	494	203	36	-
	w	3 640	-	-	-	-	3 320	214	94	12	-
Mit Fachhochschulreife	z	423	-	-	-	-	-	-	256	167	-
	w	203	-	-	-	-	-	-	139	64	-
Mit allgemeiner Hochschulreife	z	2 939	-	-	-	-	-	-	-	2 939	-
	w	1 396	-	-	-	-	-	-	-	1 396	-
<b>Zusammen ...</b>	<b>z</b>	<b>16 346</b>	-	-	<b>40</b>	<b>964</b>	<b>11 247</b>	<b>494</b>	<b>459</b>	<b>3 142</b>	-
	<b>w</b>	<b>7 499</b>	-	-	<b>9</b>	<b>358</b>	<b>5 213</b>	<b>214</b>	<b>233</b>	<b>1 472</b>	-
<b>Rheinland - Pfalz</b>											
Ohne Hauptschulabschluß	z	17	-	-	9	8	-	-	-	-	-
	w	6	-	-	3	3	-	-	-	-	-
Mit Hauptschulabschluß	z	145	-	-	-	140	5	-	-	-	-
	w	64	-	-	-	63	1	-	-	-	-
Mit Realschulabschluß	z	301	-	-	-	-	248	26	11	16	-
	w	153	-	-	-	-	131	13	3	6	-
Mit allgemeiner Hochschulreife	z	104	-	-	-	-	-	-	-	104	-
	w	47	-	-	-	-	-	-	-	47	-
<b>Zusammen ...</b>	<b>z</b>	<b>567</b>	-	-	<b>9</b>	<b>148</b>	<b>253</b>	<b>26</b>	<b>11</b>	<b>120</b>	-
	<b>w</b>	<b>270</b>	-	-	<b>3</b>	<b>66</b>	<b>132</b>	<b>13</b>	<b>3</b>	<b>63</b>	-

Fußnoten siehe S 146

10 Integrierte Gesamtschulen 1994

10 8 Schulentlassene im Schuljahr 1993/94 nach Abschlußarten, Klassen- und Jahrgangsstufen \*)

Abschlußart	Insgesamt	Schulentlassene der Klassen- / Jahrgangsstufe							Ohne Angabe		
		6	7	8	9	10	11	12		13	
<b>Saarland</b>											
Ohne Hauptschulabschluß	z	54	-	-	4	50	-	-	-	-	-
	w	26	-	-	1	25	-	-	-	-	-
Mit Hauptschulabschluß	z	716	-	-	-	597	119	-	-	-	-
	w	325	-	-	-	270	55	-	-	-	-
Mit Realschulabschluß	z	437	-	-	-	-	414	20	3	-	-
	w	241	-	-	-	-	230	9	2	-	-
Mit Fachhochschulreife	z	4	-	-	-	-	-	-	3	1	-
	w	2	-	-	-	-	-	-	1	1	-
Mit allgemeiner Hochschulreife	z	18	-	-	-	-	-	-	-	18	-
	w	11	-	-	-	-	-	-	-	11	-
<b>Zusammen ...</b>	<b>z</b>	<b>1 229</b>	-	-	<b>4</b>	<b>647</b>	<b>533</b>	<b>20</b>	<b>6</b>	<b>19</b>	-
	<b>w</b>	<b>605</b>	-	-	<b>1</b>	<b>295</b>	<b>285</b>	<b>9</b>	<b>3</b>	<b>12</b>	-
<b>Sachsen - Anhalt</b>											
Ohne Hauptschulabschluß	z	3	1	-	2	-	-	-	-	-	-
	w	-	-	-	-	-	-	-	-	-	-
Mit Hauptschulabschluß	z	1	-	-	-	-	1	-	-	-	-
	w	-	-	-	-	-	-	-	-	-	-
Mit Realschulabschluß	z	31	-	-	-	-	30	-	1	-	-
	w	15	-	-	-	-	15	-	-	-	-
Mit Fachhochschulreife	z	3	-	-	-	-	-	-	3	-	-
	w	1	-	-	-	-	-	-	1	-	-
Mit allgemeiner Hochschulreife	z	75	-	-	-	-	-	-	75	-	-
	w	44	-	-	-	-	-	-	44	-	-
<b>Zusammen ...</b>	<b>z</b>	<b>113</b>	<b>1</b>	-	<b>2</b>	-	<b>31</b>	-	<b>79</b>	-	-
	<b>w</b>	<b>60</b>	-	-	-	-	<b>15</b>	-	<b>45</b>	-	-
<b>Schleswig - Holstein</b>											
Ohne Hauptschulabschluß	z	22	-	-	4	18	-	-	-	-	-
	w	7	-	-	1	6	-	-	-	-	-
Mit Hauptschulabschluß	z	150	-	-	-	143	7	-	-	-	-
	w	52	-	-	-	49	3	-	-	-	-
Mit Realschulabschluß	z	106	-	-	-	-	97	7	-	2	-
	w	49	-	-	-	-	47	1	-	1	-
Mit Fachhochschulreife	z	12	-	-	-	-	-	-	6	6	-
	w	4	-	-	-	-	-	-	2	2	-
Mit allgemeiner Hochschulreife	z	89	-	-	-	-	-	-	-	89	-
	w	44	-	-	-	-	-	-	-	44	-
<b>Zusammen ...</b>	<b>z</b>	<b>379</b>	-	-	<b>4</b>	<b>161</b>	<b>104</b>	<b>7</b>	<b>6</b>	<b>97</b>	-
	<b>w</b>	<b>156</b>	-	-	<b>1</b>	<b>55</b>	<b>50</b>	<b>1</b>	<b>2</b>	<b>47</b>	-
<b>Thüringen</b>											
Ohne Hauptschulabschluß	z	19	1	5	6	4	3 b)	-	-	-	-
	w	1	-	-	-	-	1 b)	-	-	-	-
Mit Hauptschulabschluß	z	31	-	-	-	31	-	-	-	-	-
	w	13	-	-	-	13	-	-	-	-	-
Mit Realschulabschluß	z	127	-	-	-	-	127	-	-	-	-
	w	64	-	-	-	-	64	-	-	-	-
Mit allgemeiner Hochschulreife	z	91	-	-	-	-	-	-	91	-	-
	w	41	-	-	-	-	-	-	41	-	-
<b>Zusammen ...</b>	<b>z</b>	<b>268</b>	<b>1</b>	<b>5</b>	<b>6</b>	<b>35</b>	<b>130</b>	-	<b>91</b>	-	-
	<b>w</b>	<b>119</b>	-	-	-	<b>13</b>	<b>65</b>	-	<b>41</b>	-	-
<b>Deutschland</b>											
Ohne Hauptschulabschluß	i	4 635	12	396	1 315	2 719	178	-	-	-	15
	w	1 481	4	107	403	878	86	-	-	-	3
Mit Hauptschulabschluß	i	19 471	-	-	-	5 074	14 397	-	-	-	-
	w	7 871	-	-	-	1 987	5 884	-	-	-	-
Mit Realschulabschluß	i	30 072	-	-	-	-	28 240	1 143	486	203	-
	w	14 959	-	-	-	-	14 021	594	248	96	-
Mit Fachhochschulreife	i	592	-	-	-	-	-	-	326	262	4
	w	295	-	-	-	-	-	-	177	116	2
Mit allgemeiner Hochschulreife	i	6 653	-	-	-	-	-	-	208	6 438	7
	w	3 271	-	-	-	-	-	-	108	3 160	3
<b>Insgesamt ...</b>	<b>i</b>	<b>61 423</b>	<b>12</b>	<b>396</b>	<b>1 315</b>	<b>7 793</b>	<b>42 815</b>	<b>1 143</b>	<b>1 020</b>	<b>6 903</b>	<b>26</b>
	<b>w</b>	<b>27 877</b>	<b>4</b>	<b>107</b>	<b>403</b>	<b>2 865</b>	<b>19 991</b>	<b>594</b>	<b>533</b>	<b>3 372</b>	<b>8</b>

\*) Nach Beendigung der Vollzeitschulpflicht, ohne Externe

1) Erstmals ab dem Schuljahr 1993/94 erfolgte der Übergang in die 13. Jahrgangsstufe, daher keine Schulentlassene mit allgem. Hochschulreife

a) Einschl. erweiterter Hauptschulabschluß

b) Einschl. höherer Jahrgangsstufen



10 Integrierte Gesamtschulen 1994

10.9 Schulentlassene im Schuljahr 1993/94 mit allgemeiner Hochschulreife nach Geburtsjahren und Alter sowie mit Fachhochschulreife

Land	Mit allgemeiner Hochschulreife							Mit Fachhochschulreife insgesamt
	insgesamt	Geburtsjahr (Alter)						
		1976 u. später (18 Jahre u. jünger)	1975 (19 Jahre)	1974 (20 Jahre)	1973 (21 Jahre)	1972 (22 Jahre)	1971 u. früher (23 Jahre u. älter)	
<b>Insgesamt</b>								
<b>Deutschland</b> .....	<b>6 653</b>	<b>112</b>	<b>2 325</b>	<b>2 823</b>	<b>852</b>	<b>251</b>	<b>290</b>	<b>592</b>
Baden - Württemberg 1) .....	109	2	38	46	14	4	5	-
Bayern .....	38	-	5	16	11	6	-	-
Berlin .....	1 351	1	423	676	177	53	21	-
Brandenburg 2) .....	-	-	-	-	-	-	-	-
Hamburg 1) .....	592	10	207	251	76	22	26	37
Hessen .....	399	1	204	165	27	1	1	-
Mecklenburg - Vorpommern ..	42	17	24	1	-	-	-	-
Niedersachsen .....	806	-	239	295	121	47	104	113
Nordrhein - Westfalen 1) .....	2 939	49	1 028	1 247	376	111	128	423
Rheinland - Pfalz .....	104	1	46	45	11	-	1	-
Saarland .....	18	-	6	10	1	1	-	4
Sachsen - Anhalt 1) .....	75	2	25	32	10	3	3	3
Schleswig - Holstein .....	89	-	20	37	28	3	1	12
Thüringen .....	91	29	60	2	-	-	-	-
<b>Männlich</b>								
<b>Deutschland</b> .....	<b>3 382</b>	<b>72</b>	<b>1 093</b>	<b>1 433</b>	<b>517</b>	<b>122</b>	<b>145</b>	<b>297</b>
Baden - Württemberg 1) .....	48	1	16	20	7	2	2	-
Bayern .....	21	-	2	8	8	3	-	-
Berlin .....	672	1	191	340	105	25	10	-
Brandenburg 2) .....	-	-	-	-	-	-	-	-
Hamburg 1) .....	290	6	94	123	44	10	13	18
Hessen .....	197	1	92	80	23	-	1	-
Mecklenburg - Vorpommern ..	19	13	6	-	-	-	-	-
Niedersachsen .....	402	-	112	147	69	24	50	47
Nordrhein - Westfalen 1) .....	1 543	33	498	654	236	56	66	220
Rheinland - Pfalz .....	57	-	24	24	8	-	1	-
Saarland .....	7	-	2	3	1	1	-	2
Sachsen - Anhalt 1) .....	31	1	10	13	5	1	1	2
Schleswig - Holstein .....	45	-	12	21	11	-	1	8
Thüringen .....	50	16	34	-	-	-	-	-
<b>Weiblich</b>								
<b>Deutschland</b> .....	<b>3 271</b>	<b>40</b>	<b>1 232</b>	<b>1 390</b>	<b>335</b>	<b>129</b>	<b>145</b>	<b>295</b>
Baden - Württemberg 1) .....	61	1	22	26	7	2	3	-
Bayern .....	17	-	3	8	3	3	-	-
Berlin .....	679	-	232	336	72	28	11	-
Brandenburg 2) .....	-	-	-	-	-	-	-	-
Hamburg 1) .....	302	4	113	128	32	12	13	19
Hessen .....	202	-	112	85	4	1	-	-
Mecklenburg - Vorpommern ..	23	4	18	1	-	-	-	-
Niedersachsen .....	404	-	127	148	52	23	54	66
Nordrhein - Westfalen 1) .....	1 396	16	530	593	140	55	62	203
Rheinland - Pfalz .....	47	1	22	21	3	-	-	-
Saarland .....	11	-	4	7	-	-	-	2
Sachsen - Anhalt 1) .....	44	1	15	19	5	2	2	1
Schleswig - Holstein .....	44	-	8	16	17	3	-	4
Thüringen .....	41	13	26	2	-	-	-	-

1) Nach Geburtsjahren geschätzt.  
2) Erstmals ab dem Schuljahr 1993/94 erfolgte der Übergang

in die 13. Jahrgangsstufe, daher keine Schulentlassene mit allgemeiner Hochschulreife.

11 Freie Waldorfschulen 1994 \*)

11 1 Schulen, Klassen, Schüler, Schulentlassene, Lehrer und Unterrichtsstunden

Land	Schulen	Klassen 1)	Schüler			Lehrer			Unterrichtsstunden der		
			insgesamt	dar.. Ausländer	Schulentlassene	voll- -	teil- beschäftigt	stunden- weise	voll- -	teil- beschäftigten Lehrer	stunden- weise
<b>Insgesamt</b>											
<b>Deutschland.....</b>	<b>152</b>	<b>1 904</b>	<b>60 979</b>	<b>1 311</b>	<b>3 291</b>	<b>3 114</b>	<b>1 555</b>	<b>993</b>	<b>67 642</b>	<b>23 331</b>	<b>5 752</b>
Baden - Württemberg .....	35	672	17 771	508	1 184	1 025	321	364	21 982	4 573	2 246
Bayern .....	15	232	5 688	148	266	310	112	224	6 674	1 727	1 124
Berlin .....	5	55	1 973	81	100	98	69	28	2 145	1 195	170
Brandenburg 2) .....	4	29	673	8	-	33	18	7	703	315	43
Bremen .....	1	19	781	13	32	41	9	6	817	140	48
Hamburg .....	11	70	2 959	37	192	154	81	84	3 281	1 229	204
Hessen .....	7	84	3 435	77	162	195	96	38	4 534	1 305	256
Mecklenburg - Vorpommern 2) .....	2	8	157	1	-	6	4	1	126	59	9
Niedersachsen .....	18	179	6 109	83	278	298	153	125	6 334	2 678	779
Nordrhein - Westfalen .....	32	320	13 425	272	726	498	503	66	10 917	7 274	353
Rheinland - Pfalz .....	5	45	1 719	33	53	78	57	22	1 699	823	160
Saarland .....	3	29	961	22	57	71	17	3	1 550	233	17
Sachsen .....	2	28	837	2	5	49	18	5	1 077	303	36
Sachsen - Anhalt 3) .....	2	17	354	-	-	34	-	-	603	-	-
Schleswig - Holstein .....	8	103	3 758	24	236	195	89	20	4 614	1 395	307
Thüringen 2) .....	2	14	379	2	-	29	8	-	586	82	-

\*) Gibt es nur als private Schulen.

1) Durch Auflösung des Klassenverbandes entfallen die Angaben der reformierten Oberstufe.

2) Schulentlassene kein Nachweis vorhanden

3) Ausländische Schüler und Schulentlassene kein Nachweis vorhanden

11.2 Klassen nach Bildungsbereichen und Klassenstufen \*)

Land	Insgesamt	Davon im									
		Primarbereich				Sekundarbereich I					
		Klassenstufe									
		1	2	3	4	5	6	7	8	9	10
<b>Deutschland .....</b>	<b>1 904</b>	<b>189</b>	<b>191</b>	<b>191</b>	<b>193</b>	<b>207</b>	<b>203</b>	<b>198</b>	<b>186</b>	<b>181</b>	<b>165</b>
Baden - Württemberg .....	672	56	56	57	59	79	75	77	72	75	66
Bayern .....	232	22	25	25	24	25	25	22	21	21	22 a)
Berlin .....	55	6	5	6	5	6	6	5	6	5	5
Brandenburg .....	29	4	4	4	4	4	3	3	2	1	-
Bremen .....	19	2	2	2	2	2	2	2	2	2	1
Hamburg .....	70	7	7	7	7	7	7	7	7	7	7
Hessen .....	84	9	9	9	9	8	8	8	8	8	8
Mecklenburg - Vorpommern .....	8	2	2	2	2	-	-	-	-	-	-
Niedersachsen .....	179	22	20	21	20	18	18	16	15	16	13
Nordrhein - Westfalen .....	320	35	35	34	34	34	34	33	30	26	25
Rheinland - Pfalz .....	45	5	5	5	5	5	5	4	4	4	3
Saarland .....	29	3	3	3	3	3	3	3	3	2	3
Sachsen .....	28	3	3	3	3	3	3	3	3	3	1
Sachsen - Anhalt .....	17	2	2	2	2	2	2	2	2	1	-
Schleswig - Holstein .....	103	9	11	9	12	9	10	11	11	10	11
Thüringen .....	14	2	2	2	2	2	2	2	-	-	-

\*) Durch Auflösung des Klassenverbandes entfallen die Angaben der reformierten Oberstufe.

a) Einschl. 4 Realschulabschlussklassen der 11. Jahrgangsstufe

11 Freie Waldorfschulen 1994

11.3 Einschulungen und Nichteinschulungen zu Beginn des Schuljahres 1994/95

Land	Einschulungen				Nichteinschulungen		
	insgesamt	davon waren			insgesamt	davon waren	
		vorzeitig	fristgemäß	verspätet		Zurückstellungen vom Schulbesuch	Befreiungen
<b>Insgesamt</b>							
Deutschland .....	5 584	65	4 943	576	251	244	7
Baden - Württemberg .....	1 575	-	1 358	217	-	-	-
Bayern .....	531	3	482	46	26	26	-
Berlin .....	184	-	161	23	29	29	-
Brandenburg .....	96	1	93	2	-	-	-
Bremen .....	78	1	63	14	-	-	-
Hamburg .....	255	-	180	75	46	39	7
Hessen .....	301	1	270	30	16	16	-
Mecklenburg-Vorpommern .....	37	-	37	-	-	-	-
Niedersachsen .....	625	2	602	21	36	36	-
Nordrhein - Westfalen .....	1 208	37	1 140	31	-	-	-
Rheinland - Pfalz .....	172	-	146	26	-	-	-
Saarland .....	80	-	75	5	10	10	-
Sachsen .....	82	18	46	18	11	11	-
Sachsen - Anhalt .....	38	-	38	-	-	-	-
Schleswig - Holstein .....	273	1	209	63	77	77	-
Thüringen .....	49	1	43	5	-	-	-
<b>Männlich</b>							
Deutschland .....	2 813	24	2 484	305	131	125	6
Baden - Württemberg 1) .....	797	-	685	112	-	-	-
Bayern .....	265	1	236	28	12	12	-
Berlin .....	90	-	77	13	16	16	-
Brandenburg .....	41	-	40	1	-	-	-
Bremen .....	36	-	28	8	-	-	-
Hamburg .....	117	-	78	39	28	22	6
Hessen .....	156	-	141	15	11	11	-
Mecklenburg-Vorpommern .....	19	-	19	-	-	-	-
Niedersachsen .....	328	1	316	11	21	21	-
Nordrhein - Westfalen .....	614	14	583	17	-	-	-
Rheinland - Pfalz .....	87	-	77	10	-	-	-
Saarland .....	46	-	42	4	6	6	-
Sachsen .....	49	7	27	15	4	4	-
Sachsen - Anhalt .....	19	-	19	-	-	-	-
Schleswig - Holstein .....	116	1	88	27	33	33	-
Thüringen .....	33	-	28	5	-	-	-
<b>Weiblich</b>							
Deutschland .....	2 771	41	2 459	271	120	119	1
Baden - Württemberg 1) .....	778	-	673	105	-	-	-
Bayern .....	266	2	246	18	14	14	-
Berlin .....	94	-	84	10	13	13	-
Brandenburg .....	55	1	53	1	-	-	-
Bremen .....	42	1	35	6	-	-	-
Hamburg .....	138	-	102	36	18	17	1
Hessen .....	145	1	129	15	5	5	-
Mecklenburg-Vorpommern .....	18	-	18	-	-	-	-
Niedersachsen .....	297	1	286	10	15	15	-
Nordrhein - Westfalen .....	594	23	557	14	-	-	-
Rheinland - Pfalz .....	85	-	69	16	-	-	-
Saarland .....	34	-	33	1	4	4	-
Sachsen .....	33	11	19	3	7	7	-
Sachsen - Anhalt .....	19	-	19	-	-	-	-
Schleswig - Holstein .....	157	-	121	36	44	44	-
Thüringen .....	16	1	15	-	-	-	-

1) Geschlechterspezifische Verteilung geschätzt.

Lfd Nr	Bildungsbereich --- Klassen-/Jahrgangsstufe	Deutschland	Baden- Württemberg	Bayern	Berlin	Brandenburg	Bremen	Hamburg
1	Primarbereich ... z	22 534	6 304	2 127	686	393	303	993
2	m	11 088	3 133	1 034	331	211	149	461
3	w	11 446	3 171	1 093	355	182	154	532
4	1. Klassenstufe ... z	5 629	1 576	532	186	96	78	255
5	m	2 837	798	265	90	41	36	117
6	w	2 792	778	267	96	55	42	138
7	2. Klassenstufe ... z	5 534	1 553	539	159	97	75	249
8	m	2 688	772	243	79	54	40	123
9	w	2 846	781	296	80	43	35	126
10	3. Klassenstufe ... z	5 617	1 562	535	180	99	72	242
11	m	2 737	764	274	80	61	35	106
12	w	2 880	798	261	100	38	37	136
13	4. Klassenstufe ... z	5 754	1 613	521	161	101	78	247
14	m	2 826	799	252	82	55	38	115
15	w	2 928	814	269	79	46	40	132
16	Sekundarbereich I ... z	29 641	8 549	2 830	993	280	393	1 440
17	m	14 055	3 997	1 295	473	139	175	684
18	w	15 586	4 552	1 535	520	141	218	756
19	5. Klassenstufe ... z	5 623	1 597	540	176	94	75	252
20	m	2 699	776	238	83	44	39	113
21	w	2 924	821	302	93	50	36	139
22	6. Klassenstufe ... z	5 385	1 449	504	176	68	74	245
23	m	2 590	674	247	84	35	32	109
24	w	2 795	775	257	92	33	42	136
25	7. Klassenstufe ... z	5 224	1 503	454	164	67	73	237
26	m	2 402	689	212	77	32	33	110
27	w	2 822	814	242	87	35	40	127
28	8. Klassenstufe ... z	4 838	1 350	473	175	35	66	240
29	m	2 327	631	220	88	17	27	126
30	w	2 511	719	253	87	18	39	114
31	9. Klassenstufe ... z	4 579	1 428	432	155	16	71	238
32	m	2 143	676	191	70	11	28	113
33	w	2 436	752	241	85	5	43	125
34	10. Klassenstufe ... z	3 992	1 222	427 }	147	-	34	228
35	m	1 894	551	187 } a)	71	-	16	113
36	w	2 098	671	240 }	76	-	18	115
37	Sekundarbereich II z	8 804	2 918	731	294	-	85	526
38	m	4 136	1 373	354	139	-	40	256
39	w	4 668	1 545	377	155	-	45	270
40	11. Jahrgangsstufe ... z	3 412	1 065	289	145	-	31	208
41	m	1 611	505	140	71	-	11	97
42	w	1 801	560	149	74	-	20	111
43	12. Jahrgangsstufe ... z	3 303	1 179	268	75	-	30	192
44	m	1 570	567	127	40	-	16	97
45	w	1 733	612	141	35	-	14	95
46	13. Jahrgangsstufe ... z	2 089	674	174	74	-	24	126
47	m	955	301	87	28	-	13	62
48	w	1 134	373	87	46	-	11	64
49	<b>Insgesamt ... i</b>	<b>60 979</b>	<b>17 771</b>	<b>5 688</b>	<b>1 973</b>	<b>673</b>	<b>781</b>	<b>2 959</b>
50	m	<b>29 279</b>	<b>8 503</b>	<b>2 683</b>	<b>943</b>	<b>350</b>	<b>364</b>	<b>1 401</b>
51	w	<b>31 700</b>	<b>9 268</b>	<b>3 005</b>	<b>1 030</b>	<b>323</b>	<b>417</b>	<b>1 558</b>

a) Einschl 73 Schüler (männlich 21, weiblich 52) in 4 Realschulabschlussklassen der 11. Jahrgangsstufe

schulen 1994

Klassen- und Jahrgangsstufen

Hessen	Mecklenburg- Vorpommern	Nieder- sachsen	Nordrhein - Westfalen	Rheinland - Pfalz	Saarland	Sachsen	Sachsen - Anhalt	Schleswig - Holstein	Thüringen	Lfd Nr
1 220	157	2 341	5 040	682	325	347	166	1 241	209	1
597	86	1 176	2 445	337	176	171	84	578	119	2
623	71	1 165	2 595	345	149	176	82	663	90	3
301	37	626	1 248	172	80	82	38	273	49	4
156	19	329	635	87	46	49	19	117	33	5
145	18	297	613	85	34	33	19	156	16	6
300	41	549	1 245	166	79	86	40	305	51	7
141	20	274	586	78	44	40	24	144	26	8
159	21	275	659	88	35	46	16	161	25	9
304	35	576	1 281	173	84	90	40	289	55	10
151	17	278	620	87	45	44	21	125	29	11
153	18	298	661	86	39	46	19	164	26	12
315	44	590	1 266	171	82	89	48	374	54	13
149	30	295	604	85	41	38	20	192	31	14
166	14	295	662	86	41	51	28	182	23	15
1 631	-	2 990	6 482	819	491	444	188	1 941	170	16
758	-	1 421	3 102	393	252	233	98	952	83	17
873	-	1 569	3 380	426	239	211	90	989	87	18
285	-	585	1 244	183	89	94	45	308	56	19
139	-	283	602	82	46	47	29	153	25	20
146	-	302	642	101	43	47	16	155	31	21
273	-	564	1 286	166	83	88	49	309	51	22
136	-	276	617	85	45	44	19	159	28	23
137	-	288	669	81	38	44	30	150	23	24
274	-	503	1 197	123	82	87	35	362	63	25
117	-	224	539	55	46	46	22	170	30	26
157	-	279	658	68	36	41	13	192	33	27
271	-	482	1 056	131	91	78	44	346	-	28
125	-	224	531	59	46	44	22	167	-	29
146	-	258	525	72	45	34	22	179	-	30
272	-	471	882	131	72	72	15	324	-	31
127	-	219	402	67	33	39	6	161	-	32
145	-	252	480	64	39	33	9	163	-	33
256	-	385	817	85	74	25	-	292	-	34
114	-	195	411	45	36	13	-	142	-	35
142	-	190	406	40	38	12	-	150	-	36
584	-	778	1 903	218	145	46	-	576	-	37
275	-	362	869	98	62	21	-	287	-	38
309	-	416	1 034	120	83	25	-	289	-	39
219	-	328	732	77	59	25	-	234	-	40
107	-	150	336	38	27	11	-	118	-	41
112	-	178	396	39	32	14	-	116	-	42
191	-	308	670	86	62	21	-	221	-	43
91	-	149	304	36	23	10	-	110	-	44
100	-	159	366	50	39	11	-	111	-	45
174	-	142	501	55	24	-	-	121	-	46
77	-	63	229	24	12	-	-	59	-	47
97	-	79	272	31	12	-	-	62	-	48
<b>3 435</b>	<b>157</b>	<b>6 109</b>	<b>13 425</b>	<b>1 719</b>	<b>961</b>	<b>837</b>	<b>354</b>	<b>3 758</b>	<b>379</b>	<b>49</b>
<b>1 630</b>	<b>86</b>	<b>2 959</b>	<b>6 416</b>	<b>828</b>	<b>490</b>	<b>425</b>	<b>182</b>	<b>1 817</b>	<b>202</b>	<b>50</b>
<b>1 805</b>	<b>71</b>	<b>3 150</b>	<b>7 009</b>	<b>891</b>	<b>471</b>	<b>412</b>	<b>172</b>	<b>1 941</b>	<b>177</b>	<b>51</b>

## 11.5 Schüler nach Bildungsbereichen,

Lfd Nr	Bildungsbereich --- Geburtsjahr (Alter)	Deutschland	Baden- Württemberg 1)	Bayern	Berlin	Brandenburg	Bremen	Hamburg	Insgesamt
1	Primarbereich .....	22 534	6 304	2 127	686	393	303		993
2	1988 und später (6 Jahre und jünger) ..	1 848	454	197	63	35	26		64
3	1987 (7 Jahre) .....	5 522	1 594	520	167	97	68		244
4	1986 (8 Jahre) .....	5 720	1 663	551	169	95	76		252
5	1985 (9 Jahre).....	5 631	1 638	529	163	108	81		251
6	1984 (10 Jahre).....	3 607	893	321	123	58	52		174
7	1983 (11 Jahre).....	200	62	9	1	-	-		7
8	1982 und früher (12 Jahre und älter) .....	6	-	-	-	-	-		1
9	Sekundarbereich I .....	29 641	8 549	2 830 a)	993	280	393		1 440
10	1984 und später (10 Jahre und jünger) ..	2 107	673	201	57	24	16		68
11	1983 (11 Jahre) .....	5 308	1 428	490	176	81	85		249
12	1982 (12 Jahre) .....	5 452	1 540	517	173	72	66		235
13	1981 (13 Jahre) .....	5 037	1 441	462	168	50	75		229
14	1980 (14 Jahre) .....	4 873	1 443	446	161	36	71		271
15	1979 (15 Jahre) .....	4 220	1 247	418	157	16	58		230
16	1978 (16 Jahre) .....	2 437	662	288	99	1	22		152
17	1977 (17 Jahre) .....	183	101	8	1	-	-		6
18	1976 und früher (18 Jahre und älter) .....	24	14	-	1	-	-		-
19	Sekundarbereich II .....	8 804	2 918	731	294	-	85		526
20	1978 und später (16 Jahre und jünger) ..	1 120	435	35	36	-	9		56
21	1977 (17 Jahre) .....	3 165	930	273	123	-	32		191
22	1976 (18 Jahre) .....	2 831	932	262	78	-	28		189
23	1975 (19 Jahre) .....	1 413	505	132	45	-	16		85
24	1974 (20 Jahre) .....	222	85	26	9	-	-		4
25	1973 und früher (21 Jahre und älter) .....	53	31	3	3	-	-		1
26	<b>Insgesamt ...</b>	<b>60 979</b>	<b>17 771</b>	<b>5 688</b>	<b>1 973</b>	<b>673</b>	<b>781</b>		<b>2 959</b>
									<b>Weib</b>
27	Primarbereich .....	11 446	3 171	1 093	355	182	154		532
28	1988 und später (6 Jahre und jünger) ..	986	242	115	34	15	13		37
29	1987 (7 Jahre) .....	2 767	798	265	82	57	36		131
30	1986 (8 Jahre) .....	2 970	875	278	92	41	37		134
31	1985 (9 Jahre) .....	2 872	833	270	90	43	42		138
32	1984 (10 Jahre).....	1 771	405	161	56	26	26		89
33	1983 (11 Jahre).....	78	18	4	1	-	-		2
34	1982 und früher (12 Jahre und älter) .....	2	-	-	-	-	-		1
35	Sekundarbereich I .....	15 586	4 552	1 535 a)	520	141	218		756
36	1984 und später (10 Jahre und jünger) ..	1 176	364	134	31	14	9		38
37	1983 (11 Jahre) .....	2 783	773	253	96	42	45		141
38	1982 (12 Jahre) .....	2 865	833	269	93	37	30		126
39	1981 (13 Jahre) .....	2 681	759	242	87	24	49		124
40	1980 (14 Jahre) .....	2 530	778	245	78	18	39		128
41	1979 (15 Jahre) .....	2 220	660	225	90	6	36		128
42	1978 (16 Jahre) .....	1 214	303	164	45	-	10		70
43	1977 (17 Jahre) .....	111	79	3	-	-	-		1
44	1976 und früher (18 Jahre und älter) .....	6	3	-	-	-	-		-
45	Sekundarbereich II .....	4 668	1 545	377	155	-	45		270
46	1978 und später (16 Jahre und jünger) ..	658	275	4	16	-	6		33
47	1977 (17 Jahre) .....	1 629	451	153	66	-	18		99
48	1976 (18 Jahre) .....	1 523	495	146	44	-	14		97
49	1975 (19 Jahre) .....	721	267	60	22	-	7		39
50	1974 (20 Jahre) .....	118	50	12	5	-	-		2
51	1973 und früher (21 Jahre und älter) .....	19	7	2	2	-	-		-
52	<b>Zusammen ...</b>	<b>31 700</b>	<b>9 268</b>	<b>3 005</b>	<b>1 030</b>	<b>323</b>	<b>417</b>		<b>1 558</b>

1) Nach Bildungsbereichen geschätzt.

2) Primarbereich und Sekundarbereich I nach Geburtsjahren geschätzt

schulen 1994

Geburtsjahren und Alter

Hessen	Mecklenburg-Vorpommern	Niedersachsen 2)	Nordrhein-Westfalen	Rheinland-Pfalz	Saarland	Sachsen 1)	Sachsen-Anhalt	Schleswig-Holstein	Thüringen	Lfd Nr
<b>samt</b>										
1 220	157	2 341	5 040	682	325	347	166	1 241	209	1
104	18	190	481	68	29	22	13	69	15	2
287	35	563	1 230	160	82	85	39	291	60	3
290	31	611	1 287	162	72	81	40	294	46	4
318	34	585	1 191	160	90	85	37	307	54	5
217	18	383	793	132	48	74	37	255	29	6
4	19	9	57	-	4	-	-	23	5	7
-	2	-	1	-	-	-	-	2	-	8
1 631	-	2 990	6 482	819	491	444	188	1 941	170	9
100	-	221	518	72	29	18	11	83	16	10
269	-	606	1 188	161	82	84	52	302	55	11
282	-	550	1 288	161	87	90	37	304	50	12
261	-	459	1 169	128	78	80	37	361	39	13
262	-	483	976	125	93	93	33	370	10	14
286	-	414	832	119	76	52	16	299	-	15
171	-	239	486	49	39	27	1	201	-	16
-	-	18	24	3	1	-	1	20	-	17
-	-	-	1	1	6	-	-	1	-	18
584	-	778	1 903	218	145	46	-	576	-	19
45	-	105	274	24	26	-	-	75	-	20
232	-	316	695	80	56	13	-	224	-	21
178	-	250	591	73	45	24	-	181	-	22
112	-	93	285	28	17	9	-	86	-	23
16	-	12	48	12	1	-	-	9	-	24
1	-	2	10	1	-	-	-	1	-	25
<b>3 435</b>	<b>157</b>	<b>6 109</b>	<b>13 425</b>	<b>1 719</b>	<b>961</b>	<b>837</b>	<b>354</b>	<b>3 758</b>	<b>379</b>	<b>26</b>
<b>lich</b>										
623	71	1 165	2 595	345	149	176	82	663	90	27
53	11	100	256	32	14	10	10	39	5	28
142	16	261	619	87	32	40	16	163	22	29
157	15	304	676	81	36	42	17	159	26	30
162	19	294	609	82	45	45	16	161	23	31
106	5	201	407	63	20	39	23	132	12	32
3	5	5	27	-	2	-	-	9	2	33
-	-	-	1	-	-	-	-	-	-	34
873	-	1 569	3 380	426	239	211	90	989	87	35
51	-	127	281	44	15	12	5	38	13	36
139	-	313	611	90	38	39	22	159	22	37
143	-	279	677	77	47	41	21	165	27	38
156	-	250	638	66	29	37	17	183	20	39
128	-	256	492	71	48	41	18	185	5	40
164	-	209	432	51	38	26	6	149	-	41
92	-	128	239	25	21	15	-	102	-	42
-	-	7	9	2	1	-	1	8	-	43
-	-	-	1	-	2	-	-	-	-	44
309	-	416	1 034	120	83	25	-	289	-	45
29	-	59	161	13	16	-	-	46	-	46
110	-	167	375	40	32	9	-	109	-	47
107	-	129	318	43	30	12	-	88	-	48
58	-	51	147	19	4	4	-	43	-	49
5	-	10	27	4	1	-	-	2	-	50
-	-	-	6	1	-	-	-	1	-	51
<b>1 805</b>	<b>71</b>	<b>3 150</b>	<b>7 009</b>	<b>891</b>	<b>471</b>	<b>412</b>	<b>172</b>	<b>1 941</b>	<b>177</b>	<b>52</b>

a) Einschl. 73 Schüler (männlich: 21, weiblich: 52) in 4 Realschulabschlußklassen der 11. Jahrgangsstufe.

11 Freie Waldorfschulen 1994

11.6 Schüler mit fremdsprachlichem Unterricht nach Bildungsbereichen, Klassen- und Jahrgangsstufen \*)

Bildungsbereich ----- Klassen- / Jahrgangsstufe	Englisch	Französisch	Latein	Griechisch	Spanisch	Italienisch	Russisch	Türkisch	Sonstige 1)
<b>Baden - Württemberg</b>									
Primarbereich .....	6 303	3 980	-	-	-	-	1 985	-	-
1. Klassenstufe .....	1 576	852	-	-	-	-	434	-	-
2. Klassenstufe .....	1 553	979	-	-	-	-	535	-	-
3. Klassenstufe .....	1 562	1 062	-	-	-	-	498	-	-
4. Klassenstufe .....	1 612	1 087	-	-	-	-	518	-	-
Sekundarbereich I .....	8 546	5 933	627	229	-	-	2 220	-	-
5. Klassenstufe .....	1 597	1 090	79	155	-	-	497	-	-
6. Klassenstufe .....	1 449	986	148	74	-	-	459	-	-
7. Klassenstufe .....	1 503	1 093	107	-	-	-	383	-	-
8. Klassenstufe .....	1 349	965	109	-	-	-	342	-	-
9. Klassenstufe .....	1 426	983	123	-	-	-	296	-	-
10. Klassenstufe .....	1 222	816	61	-	-	-	243	-	-
Sekundarbereich II .....	2 925	1 850	201	-	-	-	463	-	-
11. Jahrgangsstufe .....	1 064	688	56	-	-	-	190	-	-
12. Jahrgangsstufe .....	1 179	601	36	-	-	-	155	-	-
13. Jahrgangsstufe .....	674	506	8	-	-	-	108	-	-
Ohne Angabe .....	8	55	101	-	-	-	10	-	-
<b>Zusammen ...</b>	<b>17 774</b>	<b>11 763</b>	<b>828</b>	<b>229</b>	-	-	<b>4 668</b>	-	-
<b>Bayern</b>									
Primarbereich .....	2 127	1 910	-	-	-	-	217	-	-
1. Klassenstufe .....	532	-	-	-	-	-	-	-	-
2. Klassenstufe .....	539	-	-	-	-	-	-	-	-
3. Klassenstufe .....	535	-	-	-	-	-	-	-	-
4. Klassenstufe .....	521	-	-	-	-	-	-	-	-
Ohne Angabe .....	-	1 910	-	-	-	-	217	-	-
Sekundarbereich I .....	2 757	2 449	419	-	-	-	238	-	-
5. Klassenstufe .....	540	481	-	-	-	-	59	-	-
6. Klassenstufe .....	504	445	-	-	-	-	59	-	-
7. Klassenstufe .....	454	389	86	-	-	-	58	-	-
8. Klassenstufe .....	473	434	123	-	-	-	20	-	-
9. Klassenstufe .....	432	402	134	-	-	-	20	-	-
10. Klassenstufe .....	354	298	76	-	-	-	22	-	-
Sekundarbereich II .....	731	620	117	-	-	-	-	-	-
11. Jahrgangsstufe .....	289	249	41	-	-	-	-	-	-
12. Jahrgangsstufe .....	268	230	42	-	-	-	-	-	-
13. Jahrgangsstufe .....	174	141	34	-	-	-	-	-	-
<b>Zusammen ...</b>	<b>5 615</b>	<b>4 979</b>	<b>536</b>	-	-	-	<b>455</b>	-	-
<b>Berlin</b>									
Primarbereich .....	654	317	-	-	-	-	337	-	-
1. Klassenstufe .....	154	63	-	-	-	-	91	-	-
2. Klassenstufe .....	159	65	-	-	-	-	94	-	-
3. Klassenstufe .....	180	94	-	-	-	-	86	-	-
4. Klassenstufe .....	161	95	-	-	-	-	66	-	-
Sekundarbereich I .....	993	532	-	-	-	-	458	-	-
5. Klassenstufe .....	176	89	-	-	-	-	87	-	-
6. Klassenstufe .....	176	92	-	-	-	-	84	-	-
7. Klassenstufe .....	164	71	-	-	-	-	93	-	-
8. Klassenstufe .....	175	94	-	-	-	-	81	-	-
9. Klassenstufe .....	155	97	-	-	-	-	58	-	-
10. Klassenstufe .....	147	89	-	-	-	-	55	-	-
Sekundarbereich II .....	293	169	-	-	-	-	116	-	-
11. Jahrgangsstufe .....	144	75	-	-	-	-	61	-	-
12. Jahrgangsstufe .....	75	43	-	-	-	-	32	-	-
13. Jahrgangsstufe .....	74	51	-	-	-	-	23	-	-
<b>Zusammen ...</b>	<b>1 940</b>	<b>1 018</b>	-	-	-	-	<b>911</b>	-	-
<b>Brandenburg</b>									
Primarbereich .....	393	114	-	-	-	-	279	-	-
1. Klassenstufe .....	96	32	-	-	-	-	64	-	-
2. Klassenstufe .....	97	29	-	-	-	-	68	-	-
3. Klassenstufe .....	99	30	-	-	-	-	69	-	-
4. Klassenstufe .....	101	23	-	-	-	-	78	-	-
Sekundarbereich I .....	280	85	-	-	-	-	195	-	-
5. Klassenstufe .....	94	19	-	-	-	-	75	-	-
6. Klassenstufe .....	68	20	-	-	-	-	48	-	-
7. Klassenstufe .....	67	30	-	-	-	-	37	-	-
8. Klassenstufe .....	35	-	-	-	-	-	35	-	-
9. Klassenstufe .....	16	16	-	-	-	-	-	-	-
<b>Zusammen ...</b>	<b>673</b>	<b>199</b>	-	-	-	-	<b>474</b>	-	-

Fußnoten siehe S. 157.



11 Freie Waldorfschulen 1994

11 6 Schüler mit fremdsprachlichem Unterricht nach Bildungsbereichen, Klassen- und Jahrgangsstufen \*)

Bildungsbereich ----- Klassen- / Jahrgangsstufe	Englisch	Französisch	Latein	Griechisch	Spanisch	Italienisch	Russisch	Türkisch	Sonstige 1)
<b>Bremen</b>									
Primarbereich	303	253	-	-	-	-	-	-	-
1 Klassenstufe	78	-	-	-	-	-	-	-	-
2 Klassenstufe	75	37	-	-	-	-	-	-	-
3 Klassenstufe	72	72	-	-	-	-	-	-	-
4 Klassenstufe	78	40	-	-	-	-	-	-	-
Sekundarbereich I	393	258	-	-	-	-	135	-	-
5 Klassenstufe	75	-	-	-	-	-	75	-	-
6 Klassenstufe	74	74	-	-	-	-	-	-	-
7 Klassenstufe	73	59	-	-	-	-	14	-	-
8 Klassenstufe	66	54	-	-	-	-	12	-	-
9 Klassenstufe	71	58	-	-	-	-	13	-	-
10 Klassenstufe	34	13	-	-	-	-	21	-	-
Sekundarbereich II	85	43	-	-	-	-	42	-	-
11 Jahrgangsstufe	31	15	-	-	-	-	16	-	-
12 Jahrgangsstufe	30	16	-	-	-	-	14	-	-
13 Jahrgangsstufe	24	12	-	-	-	-	12	-	-
<b>Zusammen ...</b>	<b>781</b>	<b>450</b>	-	-	-	-	<b>331</b>	-	-
<b>Hamburg</b>									
Primarbereich	571	426	-	-	-	-	145	-	-
1 Klassenstufe	-	-	-	-	-	-	-	-	-
2 Klassenstufe	-	-	-	-	-	-	-	-	-
3 Klassenstufe	-	-	-	-	-	-	-	-	-
4 Klassenstufe	-	-	-	-	-	-	-	-	-
Ohne Angabe	571	426	-	-	-	-	145	-	-
Sekundarbereich I	1 324	1 198	90	30	-	-	209	-	-
5 Klassenstufe	230	213	-	30	-	-	39	-	-
6 Klassenstufe	227	208	30	-	-	-	37	-	-
7 Klassenstufe	218	202	-	-	-	-	35	-	-
8 Klassenstufe	222	206	-	-	-	-	33	-	-
9 Klassenstufe	219	188	35	-	-	-	35	-	-
10 Klassenstufe	208	181	25	-	-	-	30	-	-
Sekundarbereich II	473	356	64	-	1	-	83	-	-
11 Jahrgangsstufe	183	164	11	-	-	-	29	-	-
12 Jahrgangsstufe	177	108	32	-	-	-	34	-	-
13 Jahrgangsstufe	113	84	21	-	1	-	20	-	-
<b>Zusammen ...</b>	<b>2 368</b>	<b>1 980</b>	<b>154</b>	<b>30</b>	<b>1</b>	-	<b>437</b>	-	-
<b>Hessen</b>									
Primarbereich	619	493	-	-	-	-	126	-	-
3 Klassenstufe	304	245	-	-	-	-	59	-	-
4 Klassenstufe	315	248	-	-	-	-	67	-	-
Sekundarbereich I	1 631	1 250	128	-	-	-	107	-	-
5 Klassenstufe	285	179	-	-	-	-	33	-	-
6 Klassenstufe	273	172	-	-	-	-	38	-	-
7 Klassenstufe	274	222	17	-	-	-	35	-	-
8 Klassenstufe	271	228	26	-	-	-	-	-	-
9 Klassenstufe	272	228	45	-	-	-	-	-	-
10 Klassenstufe	256	221	40	-	-	-	1	-	-
Sekundarbereich II	568	465	70	-	-	-	-	-	-
11 Jahrgangsstufe	219	199	19	-	-	-	-	-	-
12 Jahrgangsstufe	191	158	34	-	-	-	-	-	-
13 Jahrgangsstufe	158	108	17	-	-	-	-	-	-
<b>Zusammen ...</b>	<b>2 818</b>	<b>2 208</b>	<b>198</b>	-	-	-	<b>233</b>	-	-
<b>Mecklenburg - Vorpommern</b>									
Primarbereich	157	-	-	-	-	-	84	-	-
1 Klassenstufe	37	-	-	-	-	-	21	-	-
2 Klassenstufe	41	-	-	-	-	-	23	-	-
3 Klassenstufe	35	-	-	-	-	-	19	-	-
4 Klassenstufe	44	-	-	-	-	-	21	-	-
<b>Zusammen ...</b>	<b>157</b>	-	-	-	-	-	<b>84</b>	-	-
<b>Niedersachsen 1</b>									
Primarbereich	2 024	1 181	-	-	-	-	610	-	-
1 Klassenstufe	459	225	-	-	-	-	104	-	-
2 Klassenstufe	471	326	-	-	-	-	137	-	-
3 Klassenstufe	540	273	-	-	-	-	223	-	-
4 Klassenstufe	554	357	-	-	-	-	146	-	-
Sekundarbereich I	2 990	1 954	122	34	-	-	616	-	-
5 Klassenstufe	585	317	-	34	-	-	187	-	-
6 Klassenstufe	564	383	-	-	-	-	108	-	-
7 Klassenstufe	503	320	63	-	-	-	122	-	-
8 Klassenstufe	482	345	27	-	-	-	81	-	-
9 Klassenstufe	471	312	19	-	-	-	82	-	-
10 Klassenstufe	385	277	13	-	-	-	36	-	-
Sekundarbereich II	778	438	51	-	-	-	199	-	-
11 Jahrgangsstufe	328	174	25	-	-	-	93	-	-
12 Jahrgangsstufe	308	174	15	-	-	-	65	-	-
13 Jahrgangsstufe	142	90	11	-	-	-	41	-	-
<b>Zusammen ...</b>	<b>5 792</b>	<b>3 573</b>	<b>173</b>	<b>34</b>	-	-	<b>1 425</b>	-	-

11 Freie Waldorfschulen 1994

11.6 Schüler mit fremdsprachlichem Unterricht nach Bildungsbereichen, Klassen- und Jahrgangsstufen \*)

Bildungsbereich ----- Klassen- / Jahrgangsstufe	Englisch	Französisch	Latein	Griechisch	Spanisch	Italienisch	Russisch	Türkisch	Sonstige 1)
<b>Nordrhein - Westfalen</b>									
Primarbereich	4 965	2 270	-	-	-	-	2 332	-	-
1 Klassenstufe	1 211	502	-	-	-	-	523	-	-
2 Klassenstufe	1 208	569	-	-	-	-	606	-	-
3 Klassenstufe	1 280	593	-	-	-	-	608	-	-
4 Klassenstufe	1 266	606	-	-	-	-	595	-	-
Sekundarbereich I	6 481	3 427	260	151	-	-	2 730	-	-
5 Klassenstufe	1 243	526	-	151	-	-	643	-	-
6 Klassenstufe	1 286	715	154	-	-	-	571	-	-
7 Klassenstufe	1 197	585	-	-	-	-	527	-	-
8 Klassenstufe	1 056	594	14	-	-	-	408	-	-
9 Klassenstufe	882	532	36	-	-	-	347	-	-
10 Klassenstufe	817	475	56	-	-	-	234	-	-
Sekundarbereich II	1 855	804	153	-	-	-	699	-	-
11 Jahrgangsstufe	731	317	66	-	-	-	265	-	-
12 Jahrgangsstufe	670	314	60	-	-	-	215	-	-
13 Jahrgangsstufe 2)	454	173	27	-	-	-	219	-	-
<b>Zusammen ...</b>	<b>13 301</b>	<b>6 501</b>	<b>413</b>	<b>151</b>	-	-	<b>5 761</b>	-	-
<b>Rheinland - Pfalz</b>									
Primarbereich	682	547	-	-	-	-	135	-	-
1 Klassenstufe	172	137	-	-	-	-	35	-	-
2 Klassenstufe	166	135	-	-	-	-	31	-	-
3 Klassenstufe	173	134	-	-	-	-	39	-	-
4 Klassenstufe	171	141	-	-	-	-	30	-	-
Sekundarbereich I	819	619	-	-	-	-	200	-	-
5 Klassenstufe	183	143	-	-	-	-	40	-	-
6 Klassenstufe	166	131	-	-	-	-	35	-	-
7 Klassenstufe	123	98	-	-	-	-	25	-	-
8 Klassenstufe	131	92	-	-	-	-	39	-	-
9 Klassenstufe	131	99	-	-	-	-	32	-	-
10 Klassenstufe	85	56	-	-	-	-	29	-	-
Sekundarbereich II	218	163	-	-	-	-	39	-	-
11. Jahrgangsstufe	77	59	-	-	-	-	16	-	-
12 Jahrgangsstufe	86	61	-	-	-	-	11	-	-
13 Jahrgangsstufe	55	43	-	-	-	-	12	-	-
<b>Zusammen ...</b>	<b>1 719</b>	<b>1 329</b>	-	-	-	-	<b>374</b>	-	-
<b>Saarland</b>									
Primarbereich	325	253	-	-	-	-	-	-	-
1 Klassenstufe	80	38	-	-	-	-	-	-	-
2 Klassenstufe	79	71	-	-	-	-	-	-	-
3 Klassenstufe	84	74	-	-	-	-	-	-	-
4 Klassenstufe	82	70	-	-	-	-	-	-	-
Sekundarbereich I	491	401	-	-	-	-	-	-	-
5 Klassenstufe	89	79	-	-	-	-	-	-	-
6 Klassenstufe	83	69	-	-	-	-	-	-	-
7 Klassenstufe	82	65	-	-	-	-	-	-	-
8 Klassenstufe	91	68	-	-	-	-	-	-	-
9 Klassenstufe	72	63	-	-	-	-	-	-	-
10 Klassenstufe	74	57	-	-	-	-	-	-	-
Sekundarbereich II	145	133	-	-	-	-	-	-	-
11 Jahrgangsstufe	59	55	-	-	-	-	-	-	-
12 Jahrgangsstufe	62	54	-	-	-	-	-	-	-
13 Jahrgangsstufe	24	24	-	-	-	-	-	-	-
<b>Zusammen ...</b>	<b>961</b>	<b>787</b>	-	-	-	-	-	-	-
<b>Sachsen</b>									
Primarbereich	347	-	-	-	-	-	318	-	-
1 Klassenstufe	82	-	-	-	-	-	53	-	-
2 Klassenstufe	86	-	-	-	-	-	86	-	-
3 Klassenstufe	90	-	-	-	-	-	90	-	-
4 Klassenstufe	89	-	-	-	-	-	89	-	-
Sekundarbereich I	444	-	-	-	-	-	444	-	-
5 Klassenstufe	94	-	-	-	-	-	94	-	-
6 Klassenstufe	88	-	-	-	-	-	88	-	-
7 Klassenstufe	87	-	-	-	-	-	87	-	-
8 Klassenstufe	78	-	-	-	-	-	78	-	-
9 Klassenstufe	72	-	-	-	-	-	72	-	-
10 Klassenstufe	25	-	-	-	-	-	25	-	-
Sekundarbereich II	46	-	-	-	-	-	46	-	-
11 Jahrgangsstufe	25	-	-	-	-	-	25	-	-
12 Jahrgangsstufe	21	-	-	-	-	-	21	-	-
<b>Zusammen ...</b>	<b>837</b>	-	-	-	-	-	<b>808</b>	-	-

Fußnoten siehe S. 157

11 Freie Waldorfschulen 1994

11.6 Schüler mit fremdsprachlichem Unterricht nach Bildungsbereichen, Klassen- und Jahrgangsstufen \*)

Bildungsbereich ----- Klassen- / Jahrgangsstufe	Englisch	Französisch	Latein	Griechisch	Spanisch	Italienisch	Russisch	Türkisch	Sonstige 1)
<b>Sachsen - Anhalt</b>									
Primarbereich .....	166	-	-	-	-	-	166	-	-
1. Klassenstufe .....	38	-	-	-	-	-	38	-	-
2. Klassenstufe .....	40	-	-	-	-	-	40	-	-
3. Klassenstufe .....	40	-	-	-	-	-	40	-	-
4. Klassenstufe .....	48	-	-	-	-	-	48	-	-
Sekundarbereich I .....	188	17	-	-	-	-	184	-	-
5. Klassenstufe .....	45	-	-	-	-	-	45	-	-
6. Klassenstufe .....	49	8	-	-	-	-	49	-	-
7. Klassenstufe .....	35	2	-	-	-	-	35	-	-
8. Klassenstufe .....	44	7	-	-	-	-	44	-	-
9. Klassenstufe .....	15	-	-	-	-	-	11	-	-
<b>Zusammen ...</b>	<b>354</b>	<b>17</b>	<b>-</b>	<b>-</b>	<b>-</b>	<b>-</b>	<b>350</b>	<b>-</b>	<b>-</b>
<b>Schleswig - Holstein</b>									
Primarbereich .....	1 241	1 090	-	-	-	-	-	-	-
1. Klassenstufe .....	273	201	-	-	-	-	-	-	-
2. Klassenstufe .....	305	254	-	-	-	-	-	-	-
3. Klassenstufe .....	289	289	-	-	-	-	-	-	-
4. Klassenstufe .....	374	346	-	-	-	-	-	-	-
Sekundarbereich I .....	1 941	1 324	471	-	-	-	33	-	-
5. Klassenstufe .....	308	302	-	-	-	-	-	-	-
6. Klassenstufe .....	309	246	94	-	-	-	33	-	-
7. Klassenstufe .....	362	208	122	-	-	-	-	-	-
8. Klassenstufe .....	346	239	67	-	-	-	-	-	-
9. Klassenstufe .....	324	175	104	-	-	-	-	-	-
10. Klassenstufe .....	292	154	84	-	-	-	-	-	-
Sekundarbereich II .....	569	235	210	-	-	-	-	-	-
11. Jahrgangsstufe .....	234	106	71	-	-	-	-	-	-
12. Jahrgangsstufe .....	221	86	77	-	-	-	-	-	-
13. Jahrgangsstufe .....	114	43	62	-	-	-	-	-	-
<b>Zusammen ...</b>	<b>3 751</b>	<b>2 649</b>	<b>681</b>	<b>-</b>	<b>-</b>	<b>-</b>	<b>33</b>	<b>-</b>	<b>-</b>
<b>Thüringen</b>									
Primarbereich .....	209	-	-	-	-	-	188	-	-
1. Klassenstufe .....	49	-	-	-	-	-	28	-	-
2. Klassenstufe .....	51	-	-	-	-	-	51	-	-
3. Klassenstufe .....	55	-	-	-	-	-	55	-	-
4. Klassenstufe .....	54	-	-	-	-	-	54	-	-
Sekundarbereich I .....	170	-	-	-	-	-	170	-	-
5. Klassenstufe .....	56	-	-	-	-	-	56	-	-
6. Klassenstufe .....	51	-	-	-	-	-	51	-	-
7. Klassenstufe .....	63	-	-	-	-	-	63	-	-
<b>Zusammen ...</b>	<b>379</b>	<b>-</b>	<b>-</b>	<b>-</b>	<b>-</b>	<b>-</b>	<b>358</b>	<b>-</b>	<b>-</b>
<b>Deutschland</b>									
Primarbereich .....	21 086	12 730	-	-	-	-	7 076	-	-
1. Klassenstufe .....	4 837	2 050	-	-	-	-	1 469	-	-
2. Klassenstufe .....	4 870	2 465	-	-	-	-	1 709	-	-
3. Klassenstufe .....	5 338	2 866	-	-	-	-	1 786	-	-
4. Klassenstufe .....	5 470	3 013	-	-	-	-	1 750	-	-
Ohne Angabe .....	571	2 336	-	-	-	-	362	-	-
Sekundarbereich I .....	29 448	19 447	2 117	444	-	-	7 939	-	-
5. Klassenstufe .....	5 600	3 438	79	370	-	-	1 930	-	-
6. Klassenstufe .....	5 367	3 549	426	74	-	-	1 660	-	-
7. Klassenstufe .....	5 205	3 344	395	-	-	-	1 514	-	-
8. Klassenstufe .....	4 819	3 326	366	-	-	-	1 173	-	-
9. Klassenstufe .....	4 558	3 153	496	-	-	-	966	-	-
10. Klassenstufe .....	3 899	2 637	355	-	-	-	696	-	-
Sekundarbereich II .....	8 686	5 276	866	-	1	-	1 687	-	-
11. Jahrgangsstufe .....	3 384	2 101	289	-	-	-	695	-	-
12. Jahrgangsstufe .....	3 288	1 845	296	-	-	-	547	-	-
13. Jahrgangsstufe .....	2 006	1 275	180	-	1	-	435	-	-
Ohne Angabe .....	8	55	101	-	-	-	10	-	-
<b>Insgesamt ...</b>	<b>59 220</b>	<b>37 453</b>	<b>2 983</b>	<b>444</b>	<b>1</b>	<b>-</b>	<b>16 702</b>	<b>-</b>	<b>-</b>

\*) Mehrfachzählungen möglich, jeder Schüler wurde entsprechend der Zahl der belegten Fremdsprachen gezählt.

1) Einschl. ohne Angabe.

Lfd Nr	Land der Staatsangehörigkeit	Deutschland	Baden - Württemberg 1)	Bayern	Berlin	Brandenburg	Bremen	Hamburg	Hessen	
1	Europa	z	982	402	120	55	7	5	11	57
2		w	513	211	60	31	3	2	3	29
3	Belgien 3)	z	28	-	1	-	-	-	-	2
4		w	14	-	1	-	-	-	-	2
5	Bosnien - Herzegowina	z	12	2	1	1	-	-	-	-
6		w	9	1	1	1	-	-	-	-
7	Bulgarien	z	2	-	-	-	-	-	-	-
8		w	1	-	-	-	-	-	-	-
9	Dänemark	z	9	-	3	-	-	-	1	-
10		w	4	-	2	-	-	-	-	-
11	Estland	z	1	-	1	-	-	-	-	-
12		w	1	-	1	-	-	-	-	-
13	Finnland	z	18	-	7	-	-	-	-	-
14		w	11	-	4	-	-	-	-	-
15	Frankreich	z	84	39	4	1	-	-	3	3
16		w	44	22	2	1	-	-	1	3
17	Griechenland	z	29	22	-	-	-	-	1	1
18		w	13	11	-	-	-	-	-	1
19	Großbritannien 4)	z	76	31	8	9	-	-	1	1
20		w	38	15	3	6	-	-	-	-
21	Irland	z	1	-	-	-	-	-	-	1
22		w	-	-	-	-	-	-	-	-
23	Italien	z	53	25	10	1	-	-	1	1
24		w	27	14	4	-	-	-	-	-
25	Jugoslawien 5)	z	19	16	-	-	-	-	-	2
26		w	10	9	-	-	-	-	-	-
27	Kroatien	z	17	7	4	2	-	-	-	2
28		w	7	2	1	1	-	-	-	1
29	Luxemburg	z	30	-	1	-	-	-	-	2
30		w	16	-	-	-	-	-	-	1
31	Niederlande	z	62	-	9	-	-	1	3	7
32		w	25	-	3	-	-	1	2	2
33	Norwegen	z	3	-	1	-	-	-	-	-
34		w	1	-	1	-	-	-	-	-
35	Osterreich	z	127	53	41	2	2	1	-	12
36		w	65	27	23	1	1	1	-	3
37	Polen	z	26	7	3	4	2	-	-	2
38		w	11	3	1	3	11	-	-	2
39	Portugal	z	7	-	2	-	-	-	-	1
40		w	4	-	1	-	-	-	-	1
41	Rumänien	z	5	1	1	1	-	-	-	1
42		w	2	-	-	-	-	-	-	1
43	Russische Föderation 6)	z	28	-	2	3	1	3	-	4
44		w	15	-	1	2	1	-	-	2
45	Schweden	z	12	-	3	-	1	-	-	4
46		w	7	-	1	-	1	-	-	2
47	Schweiz	z	85	46	3	9	-	-	-	1
48		w	52	26	3	4	-	-	-	1
49	Slowakei	z	1	-	1	-	-	-	-	-
50		w	-	-	-	-	-	-	-	-
51	Slowenien	z	4	4	-	-	-	-	-	-
52		w	1	1	-	-	-	-	-	-
53	Spanien	z	12	7	2	-	-	-	-	-
54		w	8	4	1	-	-	-	-	-
55	Tschechische Republik	z	10	-	4	4	-	-	-	1
56		w	5	-	2	1	-	-	-	1
57	Turkei	z	83	27	5	5	1	-	1	5
58		w	47	15	3	4	-	-	-	2
59	Ukraine	z	2	-	2	-	-	-	-	-
60		w	1	-	1	-	-	-	-	-
61	Ungarn	z	11	-	-	4	-	-	-	4
62		w	9	-	-	3	-	-	-	4
63	Weißrußland	z	1	-	-	1	-	-	-	-
64		w	-	-	-	-	-	-	-	-
65	Ubriges Europa	z	124	115	1	8	-	-	-	-
66		w	65	61	-	4	-	-	-	-
67	Afrika	z	33	13	-	-	-	3	-	1
68		w	24	9	-	-	-	3	-	1
69	Amerika	z	116	48	11	10	1	-	-	10
70		w	49	24	4	8	-	-	-	4
71	Asien	z	132	36	15	14	-	5	-	9
72		w	72	19	8	8	-	3	-	4
73	Australien/Ozeanien	z	17	8	1	1	-	-	-	-
74		w	7	4	1	-	-	-	-	-
75	Sonstige 7)	z	31	1	1	1	-	-	26	-
76		w	13	-	-	1	-	-	12	-
77	<b>Insgesamt ... I</b>	<b>z</b>	<b>1 311</b>	<b>508</b>	<b>148</b>	<b>81</b>	<b>8</b>	<b>13</b>	<b>37</b>	<b>77</b>
78		<b>w</b>	<b>678</b>	<b>267</b>	<b>73</b>	<b>48</b>	<b>3</b>	<b>8</b>	<b>15</b>	<b>38</b>

1) Geschlechterspezifische Verteilung geschätzt

2) Kein Nachweis vorhanden

3) In Bayern Beneluxländer

4) und Nordirland

schulen 1994

nach Staatsangehörigkeit

Mecklenburg - Vorpommern	Niedersachsen	Nordrhein - Westfalen	Rheinland - Pfalz	Saarland	Sachsen	Sachsen - Anhalt 2)	Schleswig - Holstein	Thüringen	Lfd Nr
1	60	195	30	13	2	-	22	2	1
-	33	96	17	8	2	-	17	1	2
-	-	25	-	-	-	-	-	-	3
-	-	11	-	-	-	-	-	-	4
-	1	4	1	-	-	-	2	-	5
-	-	3	1	-	-	-	2	-	6
-	-	-	-	-	-	-	-	2	7
-	-	-	-	-	-	-	-	1	8
-	5	-	-	-	-	-	-	-	9
-	2	-	-	-	-	-	-	-	10
-	-	-	-	-	-	-	-	-	11
-	-	-	-	-	-	-	-	-	12
-	6	5	-	-	-	-	-	-	13
-	4	3	-	-	-	-	-	-	14
-	11	13	-	9	-	-	1	-	15
-	8	2	-	5	-	-	-	-	16
-	3	1	-	1	-	-	-	-	17
-	-	-	-	1	-	-	-	-	18
-	6	17	-	-	-	-	3	-	19
-	4	7	-	-	-	-	3	-	20
-	-	-	-	-	-	-	-	-	21
-	-	-	-	-	-	-	-	-	22
-	5	8	-	-	-	-	2	-	23
-	1	6	-	-	-	-	2	-	24
-	-	1	-	-	-	-	-	-	25
-	-	1	-	-	-	-	-	-	26
-	-	2	-	-	-	-	-	-	27
-	-	2	-	-	-	-	-	-	28
-	-	-	27	-	-	-	-	-	29
-	-	-	15	-	-	-	-	-	30
-	13	29	-	-	-	-	-	-	31
-	7	10	-	-	-	-	-	-	32
-	-	2	-	-	-	-	-	-	33
-	-	-	-	-	-	-	-	-	34
-	3	10	-	-	2	-	1	-	35
-	2	5	-	-	2	-	-	-	36
-	-	7	-	-	-	-	1	-	37
-	-	2	-	-	-	-	-	-	38
-	-	4	-	-	-	-	-	-	39
-	-	2	-	-	-	-	-	-	40
-	-	1	-	-	-	-	-	-	41
-	-	1	-	-	-	-	-	-	42
-	2	13	-	-	-	-	-	-	43
-	2	7	-	-	-	-	-	-	44
-	1	3	-	-	-	-	-	-	45
-	-	3	-	-	-	-	-	-	46
-	-	20	2	3	-	-	1	-	47
-	-	14	1	2	-	-	1	-	48
-	-	-	-	-	-	-	-	-	49
-	-	-	-	-	-	-	-	-	50
-	-	-	-	-	-	-	-	-	51
-	-	-	-	-	-	-	-	-	52
-	-	3	-	-	-	-	-	-	53
-	-	3	-	-	-	-	-	-	54
-	1	-	-	-	-	-	-	-	55
-	1	-	-	-	-	-	-	-	56
1	3	24	-	-	-	-	11	-	57
-	2	12	-	-	-	-	9	-	58
-	-	-	-	-	-	-	-	-	59
-	-	-	-	-	-	-	-	-	60
-	-	3	-	-	-	-	-	-	61
-	-	2	-	-	-	-	-	-	62
-	-	-	-	-	-	-	-	-	63
-	-	-	-	-	-	-	-	-	64
-	-	-	-	-	-	-	-	-	65
-	-	-	-	-	-	-	-	-	66
-	4	9	-	3	-	-	-	-	67
-	4	4	-	3	-	-	-	-	68
-	6	23	2	3	-	-	2	-	69
-	-	5	1	2	-	-	1	-	70
-	11	38	1	3	-	-	-	-	71
-	7	21	1	1	-	-	-	-	72
-	2	5	-	-	-	-	-	-	73
-	2	-	-	-	-	-	-	-	74
-	-	2	-	-	-	-	-	-	75
-	-	-	-	-	-	-	-	-	76
1	83	272	33	22	2	-	24	2	77
-	46	126	19	14	2	-	18	1	78

5) Serbien und Montenegro  
6) Einschl. G U S

7) Staatenlos, ungeklärte Staatsangehörigkeit und ohne Angabe

11 Freie Waldorfschulen 1994

11 8 Schulentlassene im Schuljahr 1993/94 nach Abschlüßarten, Klassen- und Jahrgangsstufen \*)

Abschlüßart	Insgesamt	Schulentlassene der Klassen- / Jahrgangsstufe							
		7 und niedrigere	8	9	10	11	12	13	
<b>Baden - Württemberg</b>									
Ohne Hauptschulabschlüß	z	65	-	10	9	21	25	-	-
	w	24	-	4	-	10	10	-	-
Mit Hauptschulabschlüß	z	119	-	-	12	40	20	47	-
	w	54	-	-	2	17	11	24	-
Mit Realschulabschlüß	z	292	-	-	-	-	-	275	17
	w	140	-	-	-	-	-	129	11
Mit Fachhochschulreife	z	162	-	-	-	-	-	45	117
	w	96	-	-	-	-	-	25	71
Mit allgemeiner Hochschulreife	z	546	-	-	-	-	-	-	546
	w	297	-	-	-	-	-	-	297
<b>Zusammen ...</b>	<b>z</b>	<b>1 184</b>	<b>-</b>	<b>10</b>	<b>21</b>	<b>61</b>	<b>45</b>	<b>367</b>	<b>680</b>
	<b>w</b>	<b>611</b>	<b>-</b>	<b>4</b>	<b>2</b>	<b>27</b>	<b>21</b>	<b>178</b>	<b>379</b>
<b>Bayern</b>									
Ohne Hauptschulabschlüß	z	4	2	2	-	-	-	-	-
	w	1	-	1	-	-	-	-	-
Mit Hauptschulabschlüß	z	76	-	-	21	13	42	-	-
	w	43	-	-	13	8	22	-	-
Mit Realschulabschlüß	z	72	-	-	-	-	21	25	26
	w	32	-	-	-	-	16	9	7
Mit allgemeiner Hochschulreife	z	114	-	-	-	-	-	-	114
	w	71	-	-	-	-	-	-	71
<b>Zusammen ...</b>	<b>z</b>	<b>266</b>	<b>2</b>	<b>2</b>	<b>21</b>	<b>13</b>	<b>63</b>	<b>25</b>	<b>140</b>
	<b>w</b>	<b>147</b>	<b>-</b>	<b>1</b>	<b>13</b>	<b>8</b>	<b>38</b>	<b>9</b>	<b>78</b>
<b>Berlin</b>									
Ohne Hauptschulabschlüß	z	1	-	-	1	-	-	-	-
	w	1	-	-	1	-	-	-	-
Mit Hauptschulabschlüß	z	5	-	-	-	5	-	-	-
	w	2	-	-	-	2	-	-	-
Mit Realschulabschlüß	z	48	-	-	-	1	9	28	10
	w	26	-	-	-	-	6	13	7
Mit allgemeiner Hochschulreife	z	46	-	-	-	-	-	-	46
	w	25	-	-	-	-	-	-	25
<b>Zusammen ...</b>	<b>z</b>	<b>100</b>	<b>-</b>	<b>-</b>	<b>1</b>	<b>6</b>	<b>9</b>	<b>28</b>	<b>56</b>
	<b>w</b>	<b>54</b>	<b>-</b>	<b>-</b>	<b>1</b>	<b>2</b>	<b>6</b>	<b>13</b>	<b>32</b>
<b>Brandenburg 1)</b>									
<b>Bremen</b>									
Mit Hauptschulabschlüß	z	2	-	-	-	1	1	-	-
	w	1	-	-	-	1	-	-	-
Mit Realschulabschlüß	z	8	-	-	-	-	-	8	-
	w	4	-	-	-	-	-	4	-
Mit allgemeiner Hochschulreife	z	22	-	-	-	-	-	-	22
	w	12	-	-	-	-	-	-	12
<b>Zusammen ...</b>	<b>z</b>	<b>32</b>	<b>-</b>	<b>-</b>	<b>-</b>	<b>1</b>	<b>1</b>	<b>8</b>	<b>22</b>
	<b>w</b>	<b>17</b>	<b>-</b>	<b>-</b>	<b>-</b>	<b>1</b>	<b>-</b>	<b>4</b>	<b>12</b>

Fußnoten siehe S 162

## 41 Freie Waldorfschulen 1994

## 11.8 Schulentlassene im Schuljahr 1993/94 nach Abschlußarten, Klassen- und Jahrgangsstufen \*)

Abschlußart	Insgesamt	Schulentlassene der ... Klassen- / Jahrgangsstufe						
		7. und niedrigere	8.	9.	10.	11.	12.	13.
<b>Hamburg</b>								
Mit Hauptschulabschluß ..... z	8	-	-	-	4	-	4	-
w	4	-	-	-	1	-	3	-
Mit Realschulabschluß ..... z	85	-	-	-	-	1	84	-
w	43	-	-	-	-	1	42	-
Mit allgemeiner Hochschulreife ..... z	99	-	-	-	-	-	-	99
w	50	-	-	-	-	-	-	50
<b>Zusammen ... z</b>	<b>192</b>	-	-	-	<b>4</b>	<b>1</b>	<b>88</b>	<b>99</b>
<b>w</b>	<b>97</b>	-	-	-	<b>1</b>	<b>1</b>	<b>45</b>	<b>50</b>
<b>Hessen</b>								
Ohne Hauptschulabschluß ..... z	4	-	-	4	-	-	-	-
w	1	-	-	1	-	-	-	-
Mit Hauptschulabschluß ..... z	4	-	-	-	4	-	-	-
w	4	-	-	-	4	-	-	-
Mit Realschulabschluß ..... z	22	-	-	-	-	11	10	1
w	13	-	-	-	-	5	7	1
Mit allgemeiner Hochschulreife ..... z	132	-	-	-	-	-	-	132
w	62	-	-	-	-	-	-	62
<b>Zusammen ... z</b>	<b>162</b>	-	-	<b>4</b>	<b>4</b>	<b>11</b>	<b>10</b>	<b>133</b>
<b>w</b>	<b>80</b>	-	-	<b>1</b>	<b>4</b>	<b>5</b>	<b>7</b>	<b>63</b>
<b>Mecklenburg - Vorpommern 1)</b>								
<b>Niedersachsen</b>								
Ohne Hauptschulabschluß ..... z	1	-	-	-	1	-	-	-
w	-	-	-	-	-	-	-	-
Mit Hauptschulabschluß ..... z	33	-	-	-	33	-	-	-
w	16	-	-	-	16	-	-	-
Mit Realschulabschluß ..... z	99	-	-	-	-	6	82	11
w	56	-	-	-	-	3	46	7
Mit Fachhochschulreife ..... z	7	-	-	-	-	-	-	7
w	4	-	-	-	-	-	-	4
Mit allgemeiner Hochschulreife ..... z	138	-	-	-	-	-	-	138
w	78	-	-	-	-	-	-	78
<b>Zusammen ... z</b>	<b>278</b>	-	-	-	<b>34</b>	<b>6</b>	<b>82</b>	<b>156</b>
<b>w</b>	<b>154</b>	-	-	-	<b>16</b>	<b>3</b>	<b>46</b>	<b>89</b>
<b>Nordrhein - Westfalen</b>								
Ohne Hauptschulabschluß ..... z	10	-	-	10	-	-	-	-
w	6	-	-	6	-	-	-	-
Mit Hauptschulabschluß ..... z	71	-	-	-	38	33	-	-
w	31	-	-	-	17	14	-	-
Mit Realschulabschluß ..... z	289	-	-	-	-	-	259	30
w	146	-	-	-	-	-	129	17
Mit Fachhochschulreife ..... z	7	-	-	-	-	-	-	7
w	2	-	-	-	-	-	-	2
Mit allgemeiner Hochschulreife ..... z	349	-	-	-	-	-	-	349
w	195	-	-	-	-	-	-	195
<b>Zusammen ... z</b>	<b>726</b>	-	-	<b>10</b>	<b>38</b>	<b>33</b>	<b>259</b>	<b>386</b>
<b>w</b>	<b>380</b>	-	-	<b>6</b>	<b>17</b>	<b>14</b>	<b>129</b>	<b>214</b>

Fußnoten siehe S. 162.

11 Freie Waldorfschulen 1994

11 8 Schulentlassene im Schuljahr 1993/94 nach Abschlußarten, Klassen- und Jahrgangsstufen \*)

Abschlußart		Insgesamt	Schulentlassene der Klassen- / Jahrgangsstufe						
			7 und niedrigere	8	9	10	11	12	13
<b>Rheinland - Pfalz</b>									
Ohne Hauptschulabschluß	z	1	-	-	-	1	-	-	-
	w	-	-	-	-	-	-	-	-
Mit Hauptschulabschluß	z	1	-	-	-	1	-	-	-
	w	1	-	-	-	1	-	-	-
Mit Realschulabschluß	z	27	-	-	-	-	-	27	-
	w	13	-	-	-	-	-	13	-
Mit allgemeiner Hochschulreife	z	24	-	-	-	-	-	-	24
	w	18	-	-	-	-	-	-	18
<b>Zusammen ...</b>	<b>z</b>	<b>53</b>	-	-	-	<b>2</b>	-	<b>27</b>	<b>24</b>
	<b>w</b>	<b>32</b>	-	-	-	<b>1</b>	-	<b>13</b>	<b>18</b>
<b>Saarland</b>									
Ohne Hauptschulabschluß	z	7	-	-	7	-	-	-	-
	w	2	-	-	2	-	-	-	-
Mit Hauptschulabschluß	z	8	-	-	-	6	1	1	-
	w	3	-	-	-	3	-	-	-
Mit Realschulabschluß	z	18	-	-	-	-	-	18	-
	w	11	-	-	-	-	-	11	-
Mit allgemeiner Hochschulreife	z	24	-	-	-	-	-	-	24
	w	14	-	-	-	-	-	-	14
<b>Zusammen ...</b>	<b>z</b>	<b>57</b>	-	-	<b>7</b>	<b>6</b>	<b>1</b>	<b>19</b>	<b>24</b>
	<b>w</b>	<b>30</b>	-	-	<b>2</b>	<b>3</b>	-	<b>11</b>	<b>14</b>
<b>Sachsen</b>									
Mit Realschulabschluß	z	5	-	-	-	-	-	5	-
	w	1	-	-	-	-	-	1	-
<b>Zusammen ...</b>	<b>z</b>	<b>5</b>	-	-	-	-	-	<b>5</b>	-
	<b>w</b>	<b>1</b>	-	-	-	-	-	<b>1</b>	-
<b>Sachsen - Anhalt 1)</b>									
<b>Schleswig - Holstein</b>									
Ohne Hauptschulabschluß	z	3	-	1	-	2	-	-	-
	w	1	-	-	-	1	-	-	-
Mit Hauptschulabschluß	z	65	-	-	-	18	16	31	-
	w	23	-	-	-	8	6	9	-
Mit Realschulabschluß	z	88	-	-	-	-	-	87	1
	w	53	-	-	-	-	-	53	-
Mit Fachhochschulreife	z	12	-	-	-	-	-	-	12
	w	6	-	-	-	-	-	-	6
Mit allgemeiner Hochschulreife	z	68	-	-	-	-	-	-	68
	w	35	-	-	-	-	-	-	35
<b>Zusammen ...</b>	<b>z</b>	<b>236</b>	-	<b>1</b>	-	<b>20</b>	<b>16</b>	<b>118</b>	<b>81</b>
	<b>w</b>	<b>118</b>	-	-	-	<b>9</b>	<b>6</b>	<b>62</b>	<b>41</b>
<b>Thüringen 1)</b>									
<b>Deutschland</b>									
Ohne Hauptschulabschluß	i	96	2	13	31	25	25	-	-
	w	36	-	5	10	11	10	-	-
Mit Hauptschulabschluß	i	392	-	-	33	163	113	83	-
	w	182	-	-	15	78	53	36	-
Mit Realschulabschluß	i	1 053	-	-	-	1	48	908	96
	w	538	-	-	-	-	31	457	50
Mit Fachhochschulreife	z	188	-	-	-	-	-	45	143
	w	108	-	-	-	-	-	25	83
Mit allgemeiner Hochschulreife	z	1 562	-	-	-	-	-	-	1 562
	w	857	-	-	-	-	-	-	857
<b>Insgesamt ...</b>	<b>i</b>	<b>3 291</b>	<b>2</b>	<b>13</b>	<b>64</b>	<b>189</b>	<b>186</b>	<b>1 036</b>	<b>1 801</b>
	<b>w</b>	<b>1 721</b>	-	<b>5</b>	<b>25</b>	<b>89</b>	<b>94</b>	<b>518</b>	<b>990</b>

\*) Nach Beendigung der Vollzeitschulpflicht, ohne Externe

1) Kein Nachweis vorhanden



11 Freie Waldorfschulen 1994

11 9 Schulentlassene im Schuljahr 1993/94 mit allgemeiner Hochschulreife nach Geburtsjahren und Alter sowie mit Fachhochschulreife

Land	Mit allgemeiner Hochschulreife							Mit Fachhochschulreife insgesamt
	insgesamt	Geburtsjahr (Alter)						
		1976 und später (18 Jahre und jünger)	1975 (19 Jahre)	1974 (20 Jahre)	1973 (21 Jahre)	1972 (22 Jahre)	1971 und früher (23 Jahre und älter)	
<b>Insgesamt</b>								
<b>Deutschland</b> .....	<b>1 562</b>	<b>7</b>	<b>525</b>	<b>874</b>	<b>135</b>	<b>17</b>	<b>4</b>	<b>188</b>
Baden - Württemberg 1) .....	546	2	184	306	47	6	1	162
Bayern .....	114	-	39	63	11	1	-	-
Berlin .....	46	-	14	26	6	-	-	-
Brandenburg 2) .....	-	-	-	-	-	-	-	-
Bremen .....	22	-	10	9	3	-	-	-
Hamburg 1) .....	99	1	33	55	9	1	-	-
Hessen .....	132	1	40	80	9	2	-	-
Mecklenburg-Vorpommern 2) .....	-	-	-	-	-	-	-	-
Niedersachsen .....	138	1	51	75	8	2	1	7
Nordrhein - Westfalen 1) .....	349	2	117	195	30	4	1	7
Rheinland - Pfalz .....	24	-	6	14	3	1	-	-
Saarland .....	24	-	11	12	1	-	-	-
Sachsen 2) .....	-	-	-	-	-	-	-	-
Sachsen - Anhalt 2) .....	-	-	-	-	-	-	-	-
Schleswig - Holstein .....	68	-	20	39	8	-	1	12
Thüringen 2) .....	-	-	-	-	-	-	-	-
<b>Männlich</b>								
<b>Deutschland</b> .....	<b>705</b>	<b>3</b>	<b>229</b>	<b>404</b>	<b>56</b>	<b>9</b>	<b>4</b>	<b>80</b>
Baden - Württemberg 1) .....	249	1	81	143	20	3	1	66
Bayern .....	43	-	14	24	5	-	-	-
Berlin .....	21	-	5	14	2	-	-	-
Brandenburg 2) .....	-	-	-	-	-	-	-	-
Bremen .....	10	-	4	6	-	-	-	-
Hamburg 1) .....	49	-	16	28	4	1	-	-
Hessen .....	70	1	19	42	7	1	-	-
Mecklenburg-Vorpommern 2) .....	-	-	-	-	-	-	-	-
Niedersachsen .....	60	-	24	33	1	1	1	3
Nordrhein - Westfalen 1) .....	154	1	50	88	12	2	1	5
Rheinland - Pfalz .....	6	-	2	2	1	1	-	-
Saarland .....	10	-	5	5	-	-	-	-
Sachsen 2) .....	-	-	-	-	-	-	-	-
Sachsen - Anhalt 2) .....	-	-	-	-	-	-	-	-
Schleswig - Holstein .....	33	-	9	19	4	-	1	6
Thüringen 2) .....	-	-	-	-	-	-	-	-
<b>Weiblich</b>								
<b>Deutschland</b> .....	<b>857</b>	<b>4</b>	<b>296</b>	<b>470</b>	<b>79</b>	<b>8</b>	<b>-</b>	<b>108</b>
Baden - Württemberg 1) .....	297	1	103	163	27	3	-	96
Bayern .....	71	-	25	39	6	1	-	-
Berlin .....	25	-	9	12	4	-	-	-
Brandenburg 2) .....	-	-	-	-	-	-	-	-
Bremen .....	12	-	6	3	3	-	-	-
Hamburg 1) .....	50	1	17	27	5	-	-	-
Hessen .....	62	-	21	38	2	1	-	-
Mecklenburg-Vorpommern 2) .....	-	-	-	-	-	-	-	-
Niedersachsen .....	78	1	27	42	7	1	-	4
Nordrhein - Westfalen 1) .....	195	1	67	107	18	2	-	2
Rheinland - Pfalz .....	18	-	4	12	2	-	-	-
Saarland .....	14	-	6	7	1	-	-	-
Sachsen 2) .....	-	-	-	-	-	-	-	-
Sachsen - Anhalt 2) .....	-	-	-	-	-	-	-	-
Schleswig - Holstein .....	35	-	11	20	4	-	-	6
Thüringen 2) .....	-	-	-	-	-	-	-	-

1) Nach Geburtsjahren geschätzt.

2) Kein Nachweis vorhanden.

12 Sonderschulen 1994

12.1 Schulen, Klassen, Schüler, Schulentlassene, Lehrer und Unterrichtsstunden nach rechtlichem Status der Schulen

Land	Schulen	Klassen	Schüler		Schulentlassene	Lehrer			Unterrichtsstunden der		
			insgesamt	dar.: Ausländer		voll- beschäftigt	teil- beschäftigt	stunden- weise	voll- beschäftigten Lehrer	teil- beschäftigten Lehrer	stunden- weise
<b>Insgesamt</b>											
<b>Deutschland</b> .....	<b>3 390</b>	<b>37 983</b>	<b>382 946</b>	<b>53 856</b>	<b>38 291</b>	<b>47 145</b>	<b>14 425</b>	<b>3 460</b>	<b>1 068 803</b>	<b>248 858</b>	<b>24 915</b>
Baden - Württemberg.....	544	5 307	48 025	13 026	4 714	6 635	3 217	526	156 578	55 113	3 981
Bayern.....	383	4 745	52 498	6 626	4 628	5 326	1 590	1 322	122 620	28 344	10 430
Berlin.....	102	1 409	13 203	1 622	1 419	2 207	286	85	42 902	4 120	501
Brandenburg.....	129	1 743	17 301	38	1 631	2 073	1 014	17	43 549	19 841	98
Bremen.....	28	305	2 785	610	265	401	182	11	9 449	2 970	88
Hamburg 1).....	59	724	7 496	1 723	859	874	405	23	19 741	6 464	103
Hessen 2).....	236	1 827	18 753	4 561	2 040	2 429	765	87	56 790	12 975	420
Mecklenburg - Vorpommern 3).....	103	1 370	13 669	6	1 437	1 604	108	6	37 137	2 214	108
Niedersachsen.....	301	3 320	29 801	4 374	3 503	3 639	1 351	72	81 645	23 925	564
Nordrhein - Westfalen 4).....	720	7 868	87 410	18 268	8 126	10 512	3 488	87	241 419	58 591	448
Rheinland - Pfalz.....	147	1 389	13 356	1 626	1 681	1 542	438	174	32 546	6 331	723
Saarland 4).....	41	336	3 019	386	301	521	124	34	13 531	2 224	126
Sachsen.....	208	2 616	26 217	9	2 647	3 452	320	16	81 017	6 315	86
Sachsen - Anhalt.....	134	1 999	20 055	21	2 040	2 182	410	123	48 569	7 246	557
Schleswig - Holstein 5).....	153	1 299	12 270	954	1 359	1 231	577	120	27 133	9 784	1 102
Thüringen.....	102	1 726	17 088	6	1 641	2 517	150	757	54 177	2 401	5 580
<b>Öffentliche Schulen</b>											
<b>Deutschland</b> .....	<b>2 860</b>	<b>32 379</b>	<b>334 634</b>	<b>49 883</b>	<b>34 236</b>	<b>39 977</b>	<b>12 212</b>	<b>2 575</b>	<b>894 609</b>	<b>208 951</b>	<b>18 312</b>
Baden - Württemberg.....	433	4 087	38 797	11 945	3 833	4 828	2 547	307	109 259	42 638	2 650
Bayern.....	206	2 690	32 385	4 913	3 053	3 119	804	887	71 347	14 003	7 229
Berlin.....	93	1 329	12 567	1 596	1 367	2 117	258	83	40 742	3 630	483
Brandenburg.....	118	1 630	16 630	38	1 614	1 849	997	10	38 574	19 554	62
Bremen.....	27	294	2 636	608	263	379	181	10	8 945	2 952	84
Hamburg 1).....	55	694	7 182	1 709	838	829	384	10	18 594	6 050	59
Hessen 2).....	205	1 618	16 504	4 349	1 804	2 141	677	73	49 935	11 477	320
Mecklenburg - Vorpommern 3).....	97	1 320	13 327	6	1 413	1 544	108	5	35 589	2 214	105
Niedersachsen.....	261	2 972	27 436	4 271	3 238	3 265	1 243	43	72 475	21 767	359
Nordrhein - Westfalen 4).....	643	7 022	79 743	17 587	7 464	9 121	3 091	54	208 293	52 024	250
Rheinland - Pfalz.....	125	1 145	11 617	1 518	1 501	1 343	381	156	27 820	5 333	651
Saarland 4).....	35	289	2 731	365	274	459	111	31	11 887	2 022	116
Sachsen.....	195	2 510	25 499	9	2 616	3 334	315	13	78 133	6 233	66
Sachsen - Anhalt.....	131	1 976	19 880	21	2 035	2 157	410	123	47 931	7 246	557
Schleswig - Holstein 5).....	149	1 227	11 743	942	1 296	1 138	560	117	24 903	9 493	1 009
Thüringen.....	87	1 576	15 957	6	1 627	2 354	145	653	50 182	2 315	4 312
<b>Private Schulen</b>											
<b>Deutschland</b> .....	<b>530</b>	<b>5 604</b>	<b>48 312</b>	<b>3 973</b>	<b>4 055</b>	<b>7 168</b>	<b>2 213</b>	<b>885</b>	<b>174 194</b>	<b>39 907</b>	<b>6 603</b>
Baden - Württemberg.....	111	1 220	9 228	1 081	881	1 807	670	219	47 319	12 475	1 331
Bayern.....	177	2 055	20 113	1 713	1 575	2 207	786	435	51 273	14 341	3 201
Berlin.....	9	80	636	26	52	90	28	2	2 160	490	18
Brandenburg.....	11	113	671	-	17	224	17	7	4 975	287	36
Bremen.....	1	11	149	2	2	22	1	1	504	18	4
Hamburg 1).....	4	30	314	14	21	45	21	13	1 147	414	44
Hessen 2).....	31	209	2 249	212	236	288	88	14	6 855	1 498	100
Mecklenburg - Vorpommern 3).....	6	50	342	-	24	60	-	1	1 548	-	3
Niedersachsen.....	40	348	2 365	103	265	374	108	29	9 170	2 158	205
Nordrhein - Westfalen 4).....	77	846	7 667	681	662	1 391	397	33	33 126	6 567	198
Rheinland - Pfalz.....	22	244	1 739	108	180	199	57	18	4 726	998	72
Saarland 4).....	6	47	288	21	27	62	13	3	1 644	202	10
Sachsen.....	13	106	718	-	31	118	5	3	2 884	82	20
Sachsen - Anhalt.....	3	23	175	-	5	25	-	-	638	-	-
Schleswig - Holstein 5).....	4	72	527	12	63	93	17	3	2 230	291	93
Thüringen.....	15	150	1 131	-	14	163	5	104	3 995	86	1 268

1) Einschl. Lehrer und Unterrichtsstunden an Sonderschulkindergärten.  
 2) Einschl. Sonderschulzweige der Gesamtschulen  
 3) Angaben der Lehrer geschätzt.

4) Einschl. Sonderschulzweige der Freien Waldorfschulen.  
 5) Schulen = organisatorisch selbständige Einheiten.

12 Sonderschulen 1994

12 Klassen und Schüler nach Klassentypen

Land	Insgesamt	Klassentyp											
		Lernbe- hinderte	Blinde	Sehbe- hinderte	Gehör- lose	Schwer- hörige	Sprachbe- hinderte	Körperbe- hinderte	Geistigbe- hinderte	Verhaltens- (gestörte 1)	Kranke	Mehrfach- behinderte	Ohne Angabe
<b>Klassen</b>													
<b>Deutschland.....</b>	<b>37 983</b>	<b>18 618</b>	<b>270</b>	<b>320</b>	<b>832</b>	<b>604</b>	<b>2 820</b>	<b>2 517</b>	<b>7 245</b>	<b>2 490</b>	<b>605</b>	<b>294</b>	<b>1 368</b>
Baden - Württemberg	5 307	2 349	36	68	110	96	462	579	1 070	537	-	-	-
Bayern	4 745	1 340	19	33	71	91	276	145	905	199	172	182	1 312
Berlin	1 409	597	17	17	41	49	212	118	256	38	29	5	30
Brandenburg	1 743	1 119	14	2	19	13	69	33	399	53	-	-	22
Bremen	305	172	-	9	15	-	20	22	40	27	-	-	-
Hamburg	724	326	22	-	21	20	122	69	106	38	-	-	-
Hessen 2)	1 827	921	10	18	83	-	124	203	407	61	-	-	-
Mecklenburg - Vorpommern	1 370	904	2	14	22	16	45	40	265	41	-	21	-
Niedersachsen	3 320	2 063	20	14	49	86	205	200	496	170	-	17	-
Nordrhein - Westfalen 3)	7 868	3 399	64	109	158	180	765	617	1 294	878	404	-	-
Rheinland - Pfalz	1 389	781	25	-	72	-	47	157	268	39	-	-	-
Saarland 3)	336	143	13	-	6	6	11	29	84	44	-	-	-
Sachsen	2 616	1 509	23	-	91	-	118	76	621	178	-	-	-
Sachsen - Anhalt	1 999	1 238	3	20	29	35	62	100	436	73	-	3	-
Schleswig - Holstein	1 299	731	-	-	27	-	137	63	306	35	-	-	-
Thüringen	1 726	1 026	2	16	18	12	145	66	292	79	-	66	4
<b>Schüler Insgesamt</b>													
<b>Deutschland.....</b>	<b>382 946</b>	<b>217 604</b>	<b>1 896</b>	<b>2 414</b>	<b>5 290</b>	<b>4 930</b>	<b>31 157</b>	<b>19 346</b>	<b>54 013</b>	<b>21 014</b>	<b>7 479</b>	<b>2 009</b>	<b>15 794</b>
Baden - Württemberg	48 025	25 563	187	438	614	709	4 751	3 732	6 500	4 195	1 336	-	-
Bayern	52 498	18 026	124	345	497	851	3 375	1 510	7 599	1 887	1 870	1 172	15 242
Berlin	13 203	6 679	89	152	246	406	2 395	828	1 681	252	201	24	250
Brandenburg	17 301	12 679	146	12	110	94	752	288	2 562	412	-	-	246
Bremen	2 785	1 877	-	47	107	-	221	125	253	155	-	-	-
Hamburg	7 496	3 696	139	-	99	165	1 444	589	856	490	-	18	-
Hessen 2)	18 753	10 860	133	113	550	-	1 231	945	2 982	605	1 334	-	-
Mecklenburg - Vorpommern	13 669	10 012	13	88	135	126	476	314	2 072	304	-	129	-
Niedersachsen	29 801	20 525	111	98	289	618	2 003	1 523	3 282	1 285	-	67	-
Nordrhein - Westfalen 3)	87 410	45 758	553	864	1 043	1 513	8 792	5 835	12 565	7 814	2 673	-	-
Rheinland - Pfalz	13 356	9 026	151	-	470	-	488	1 107	1 852	262	-	-	-
Saarland 3)	3 019	1 662	73	-	40	51	119	238	479	357	-	-	-
Sachsen	26 217	17 789	154	-	618	-	1 366	620	4 169	1 436	65	-	-
Sachsen - Anhalt	20 055	14 414	12	142	178	265	643	689	3 108	591	-	13	-
Schleswig - Holstein	12 270	7 941	-	-	195	-	1 426	468	2 021	219	-	-	-
Thüringen	17 088	11 097	11	115	99	132	1 675	535	2 032	750	-	586	56
<b>weiblich</b>													
<b>Deutschland.....</b>	<b>139 515</b>	<b>81 919</b>	<b>829</b>	<b>1 011</b>	<b>2 300</b>	<b>2 070</b>	<b>8 830</b>	<b>7 699</b>	<b>22 147</b>	<b>3 214</b>	<b>3 139</b>	<b>843</b>	<b>5 514</b>
Baden - Württemberg	17 771	10 142	78	176	249	275	1 329	1 498	2 654	759	611	-	-
Bayern	19 447	6 824	59	141	205	338	909	588	3 212	478	860	519	5 314
Berlin	4 975	2 576	36	67	123	197	723	328	695	49	99	6	76
Brandenburg	6 112	4 452	69	7	42	44	221	120	1 029	25	-	-	103
Bremen	1 089	751	-	18	49	-	64	58	131	18	-	-	-
Hamburg	2 666	1 432	50	-	38	77	394	228	350	89	-	8	-
Hessen 2)	6 894	4 112	56	53	224	-	332	357	1 185	113	462	-	-
Mecklenburg - Vorpommern	4 908	3 573	6	29	66	64	124	131	834	23	-	58	-
Niedersachsen	10 900	7 771	52	39	123	258	593	551	1 349	137	-	27	-
Nordrhein - Westfalen 3)	31 875	17 931	247	380	474	619	2 520	2 309	5 176	1 128	1 091	-	-
Rheinland - Pfalz	4 971	3 312	65	-	198	-	123	467	778	28	-	-	-
Saarland 3)	1 095	657	26	-	16	22	23	100	204	47	-	-	-
Sachsen	9 235	6 359	78	-	274	-	372	269	1 746	121	16	-	-
Sachsen - Anhalt	7 141	5 149	5	54	87	126	181	288	1 178	66	-	7	-
Schleswig - Holstein	4 349	2 676	-	-	83	-	413	181	777	19	-	-	-
Thüringen	6 087	4 002	2	47	49	50	509	226	849	114	-	218	21

1) Einschl. Erziehungshilfe bzw. Erziehungsschwierige

2) Einschl. Sonderschulzweige der Gesamtschulen

3) Einschl. Sonderschulzweige der Freien Waldorfschulen

## 12 Sonderschulen 1994

### 12.3 Einschulungen und Nichteinschulungen zu Beginn des Schuljahres 1994/95

Land	Einschulungen				Nichteinschulungen		
	insgesamt	davon waren			insgesamt	davon waren	
		vorzeitig	fristgemäß	verspätet		Zurück- stellungen vom Schulbesuch	Be- freiungen
<b>Insgesamt</b>							
<b>Deutschland .....</b>	<b>25 084</b>	<b>129</b>	<b>17 766</b>	<b>7 189</b>	<b>3 379</b>	<b>3 370</b>	<b>9</b>
Baden - Württemberg .....	3 338	-	2 180	1 158	-	-	-
Bayern .....	5 490	-	5 490	-	1 043	1 043	-
Berlin .....	1 205	6	644	555	104	104	-
Brandenburg 1) .....	501	1	285	215	-	-	-
Bremen .....	72	1	31	40	-	-	-
Hamburg .....	641	8	367	266	138	129	9
Hessen 2) .....	1 121	-	1 121	-	-	-	-
Mecklenburg - Vorpommern .....	796	12	278	506	121	121	-
Niedersachsen .....	1 582	9	924	649	185	185	-
Nordrhein - Westfalen 3) .....	5 197	71	3 159	1 967	1 230	1 230	-
Rheinland - Pfalz .....	526	3	318	205	-	-	-
Saarland 3) .....	146	1	61	84	20	20	-
Sachsen .....	1 543	3	618	922	427	427	-
Sachsen - Anhalt .....	971	8	600	363	-	-	-
Schleswig - Holstein 4) .....	1 041	-	1 041	-	-	-	-
Thüringen .....	914	6	649	259	111	111	-
<b>Männlich</b>							
<b>Deutschland .....</b>	<b>16 423</b>	<b>84</b>	<b>11 718</b>	<b>4 621</b>	<b>2 004</b>	<b>1 999</b>	<b>5</b>
Baden - Württemberg .....	2 212	-	1 461	751	-	-	-
Bayern .....	3 648	-	3 648	-	641	641	-
Berlin .....	780	3	407	370	69	69	-
Brandenburg 1) .....	340	1	202	137	-	-	-
Bremen .....	48	-	21	27	-	-	-
Hamburg .....	441	5	253	183	71	66	5
Hessen 2) .....	723	-	723	-	-	-	-
Mecklenburg - Vorpommern .....	509	6	185	318	71	71	-
Niedersachsen .....	1 042	7	608	427	115	115	-
Nordrhein - Westfalen 3) .....	3 331	45	2 058	1 228	683	683	-
Rheinland - Pfalz .....	357	2	216	139	-	-	-
Saarland 3) .....	96	-	37	59	12	12	-
Sachsen .....	962	3	369	590	272	272	-
Sachsen - Anhalt .....	595	6	365	224	-	-	-
Schleswig - Holstein 4) .....	717	-	717	-	-	-	-
Thüringen .....	622	6	448	168	70	70	-
<b>Weiblich</b>							
<b>Deutschland .....</b>	<b>8 661</b>	<b>45</b>	<b>6 048</b>	<b>2 568</b>	<b>1 375</b>	<b>1 371</b>	<b>4</b>
Baden - Württemberg .....	1 126	-	719	407	-	-	-
Bayern .....	1 842	-	1 842	-	402	402	-
Berlin .....	425	3	237	185	35	35	-
Brandenburg 1) .....	161	-	83	78	-	-	-
Bremen .....	24	1	10	13	-	-	-
Hamburg .....	200	3	114	83	67	63	4
Hessen 2) .....	398	-	398	-	-	-	-
Mecklenburg - Vorpommern .....	287	6	93	188	50	50	-
Niedersachsen .....	540	2	316	222	70	70	-
Nordrhein - Westfalen 3) .....	1 866	26	1 101	739	547	547	-
Rheinland - Pfalz .....	169	1	102	66	-	-	-
Saarland 3) .....	50	1	24	25	8	8	-
Sachsen .....	581	-	249	332	155	155	-
Sachsen - Anhalt .....	376	2	235	139	-	-	-
Schleswig - Holstein 4) .....	324	-	324	-	-	-	-
Thüringen .....	292	-	201	91	41	41	-

1) Förderschulen ohne Geistigbehinderte

2) Einschl. Sonderschulzweige der Gesamtschulen.

3) Einschl. Sonderschulzweige der Freien Waldorfs

4) Schüler des 1. Schulbesuchsjahres

12 Sonderschulen 1994

12.4 Schüler mit fremdsprachlichem Unterricht nach Klassen-/Jahrgangsstufen \*)

Klassen-/Jahrgangsstufe	Englisch	Französisch	Latein	Griechisch	Spanisch	Italienisch	Russisch	Türkisch	Sonstige 1)
<b>Baden - Württemberg</b>									
12 Jahrgangsstufe	29	18	15	-	-	-	-	-	-
13 Jahrgangsstufe	8	3	6	-	-	-	-	-	-
Ohne Angabe	-	-	-	-	-	1	-	-	-
<b>Zusammen ...</b>	<b>37</b>	<b>21</b>	<b>21</b>	<b>-</b>	<b>-</b>	<b>1</b>	<b>-</b>	<b>-</b>	<b>-</b>
<b>Bayern</b>									
7 Klassenstufe	61	-	-	-	-	-	-	-	-
8 Klassenstufe	74	-	-	-	-	-	-	-	-
9 Klassenstufe	73	-	-	-	-	-	-	-	-
10 Klassenstufe	76	-	-	-	-	-	-	-	-
11 Jahrgangsstufe	59	-	-	-	-	-	-	-	-
<b>Zusammen ...</b>	<b>343</b>	<b>-</b>	<b>-</b>	<b>-</b>	<b>-</b>	<b>-</b>	<b>-</b>	<b>-</b>	<b>-</b>
<b>Berlin</b>									
5 Klassenstufe	1 190	-	-	-	-	-	-	-	-
6 Klassenstufe	1 322	-	-	-	-	-	-	-	-
7 Klassenstufe	1 309	28	-	-	-	-	-	-	-
8 Klassenstufe	1 301	30	-	-	-	-	2	-	-
9 Klassenstufe	1 252	33	2	-	-	-	2	-	-
10 Klassenstufe	259	17	-	-	-	-	41	-	-
11 Jahrgangsstufe	23	10	-	-	-	-	11	-	-
12 Jahrgangsstufe	22	12	-	-	-	-	17	-	-
<b>Zusammen ...</b>	<b>6 678</b>	<b>130</b>	<b>2</b>	<b>-</b>	<b>-</b>	<b>-</b>	<b>73</b>	<b>-</b>	<b>-</b>
<b>Brandenburg</b>									
5 Klassenstufe	177	-	-	-	-	-	-	-	-
6 Klassenstufe	164	-	-	-	-	-	-	-	-
7 Klassenstufe	66	19	-	-	-	-	7	-	-
8 Klassenstufe	71	13	-	-	-	-	2	-	-
9 Klassenstufe	89	34	2	-	-	-	1	-	-
10 Klassenstufe	53	17	-	-	-	-	21	-	-
11 Jahrgangsstufe	42	9	-	-	-	-	25	-	-
12 Jahrgangsstufe	42	18	-	-	-	-	13	-	-
13 Jahrgangsstufe	37	7	9	-	-	-	14	-	-
<b>Zusammen ...</b>	<b>741</b>	<b>117</b>	<b>11</b>	<b>-</b>	<b>-</b>	<b>-</b>	<b>83</b>	<b>-</b>	<b>-</b>
<b>Bremen</b>									
1 Klassenstufe	13	-	-	-	-	-	-	-	-
2 Klassenstufe	8	-	-	-	-	-	-	-	-
3 Klassenstufe	13	-	-	-	-	-	-	-	-
4 Klassenstufe	10	-	-	-	-	-	-	-	-
5 Klassenstufe	37	-	-	-	-	-	-	-	-
6 Klassenstufe	40	-	-	-	-	-	-	-	-
7 Klassenstufe	221	-	-	-	-	-	-	-	-
8 Klassenstufe	263	-	-	-	-	-	-	-	-
9 Klassenstufe	215	-	-	-	-	-	-	-	-
10 Klassenstufe	145	-	-	-	-	-	-	-	1
13 Jahrgangsstufe	17	-	-	-	-	-	-	-	-
<b>Zusammen ...</b>	<b>982</b>	<b>-</b>	<b>-</b>	<b>-</b>	<b>-</b>	<b>-</b>	<b>-</b>	<b>-</b>	<b>1</b>
<b>Hamburg</b>									
1 Klassenstufe	13	-	-	-	-	-	-	-	-
2 Klassenstufe	11	-	-	-	-	-	-	-	-
3. Klassenstufe	26	-	-	-	-	-	-	-	-
4 Klassenstufe	24	-	-	-	-	-	-	-	-
5 Klassenstufe	127	-	-	-	-	-	-	-	-
6 Klassenstufe	191	-	-	-	-	-	-	-	-
7 Klassenstufe	200	-	-	-	-	-	-	-	-
8 Klassenstufe	330	6	-	-	-	-	-	-	-
9 Klassenstufe	292	6	-	-	-	-	-	-	-
10 Klassenstufe	55	4	-	-	5	-	-	-	-
<b>Zusammen ...</b>	<b>1 269</b>	<b>16</b>	<b>-</b>	<b>-</b>	<b>5</b>	<b>-</b>	<b>-</b>	<b>-</b>	<b>-</b>

Fußnoten siehe S. 169

12 Sonderschulen 1994

12.4 Schüler mit fremdsprachlichem Unterricht nach Klassen-/Jahrgangsstufen \*)

Klassen-/Jahrgangsstufe	Englisch	Französisch	Latein	Griechisch	Spanisch	Italienisch	Russisch	Türkisch	Sonstige 1)
<b>Hessen 2)</b>									
Ohne Angabe	2 419	215	18	-	-	-	-	-	-
<b>Zusammen ...</b>	<b>2 419</b>	<b>215</b>	<b>18</b>	-	-	-	-	-	-
<b>Mecklenburg - Vorpommern</b>									
5 Klassenstufe	47	-	-	-	-	-	-	-	-
6 Klassenstufe	101	-	-	-	-	-	-	-	-
7 Klassenstufe	205	5	-	-	-	-	2	-	-
8 Klassenstufe	181	6	-	-	-	-	9	-	-
9 Klassenstufe	159	3	-	-	-	-	2	-	-
10 Klassenstufe	82	-	-	-	-	-	19	-	-
<b>Zusammen ...</b>	<b>775</b>	<b>14</b>	-	-	-	-	<b>32</b>	-	-
<b>Niedersachsen</b>									
3 Klassenstufe	7	-	-	-	-	-	-	-	-
4 Klassenstufe	13	-	-	-	-	-	-	-	-
5 Klassenstufe	339	-	-	-	-	-	-	-	-
6 Klassenstufe	401	7	9	-	-	-	-	-	-
7 Klassenstufe	546	-	5	-	1	-	-	-	-
8 Klassenstufe	690	2	8	-	-	-	-	-	-
9 Klassenstufe	585	4	8	-	-	1	-	-	-
10 Klassenstufe	406	-	2	-	-	-	-	-	-
<b>Zusammen ...</b>	<b>2 987</b>	<b>13</b>	<b>32</b>	-	<b>1</b>	<b>1</b>	-	-	-
<b>Nordrhein - Westfalen 3)</b>									
1 Klassenstufe	54	-	-	-	-	-	5	-	14
2 Klassenstufe	53	-	-	-	-	-	9	-	7
3 Klassenstufe	79	-	-	-	-	-	9	-	1
4 Klassenstufe	118	-	-	-	-	-	16	-	2
5 Klassenstufe	1 271	-	-	17	-	-	17	-	1
6 Klassenstufe	1 644	12	12	-	-	-	-	-	-
7 Klassenstufe	1 441	22	3	-	-	-	-	-	5
8 Klassenstufe	1 493	12	8	-	-	-	-	7	-
9 Klassenstufe	1 407	12	-	-	-	-	-	5	6
10 Klassenstufe	1 214	13	4	-	-	-	-	-	4
11 Jahrgangsstufe	32	20	13	-	-	-	-	-	-
12 Jahrgangsstufe	17	5	6	-	-	-	-	-	-
13 Jahrgangsstufe	18	7	7	-	-	-	-	-	-
<b>Zusammen ...</b>	<b>8 841</b>	<b>103</b>	<b>53</b>	<b>17</b>	-	-	<b>56</b>	<b>12</b>	<b>40</b>
<b>Rheinland - Pfalz</b>									
2 Klassenstufe	10	-	-	-	-	-	-	-	-
5 Klassenstufe	59	-	-	-	-	-	-	-	-
6 Klassenstufe	96	-	-	-	-	-	-	-	-
7 Klassenstufe	102	2	-	-	-	-	-	-	-
8 Klassenstufe	87	-	-	-	-	-	-	-	-
9 Klassenstufe	90	-	-	-	-	-	-	-	-
10 Klassenstufe	21	-	-	-	-	-	-	-	-
<b>Zusammen ...</b>	<b>465</b>	<b>2</b>	-	-	-	-	-	-	-
<b>Saarland 3)</b>									
4 Klassenstufe	-	21	-	-	-	-	-	-	-
5 Klassenstufe	6	17	-	-	-	-	-	-	-
6 Klassenstufe	10	10	-	-	-	-	-	-	-
7 Klassenstufe	3	21	-	-	-	-	-	-	-
8 Klassenstufe	7	15	-	-	-	-	-	-	-
9 Klassenstufe	-	17	-	-	-	-	-	-	-
Ohne Angabe	47	82	-	-	-	-	-	-	-
<b>Zusammen ...</b>	<b>73</b>	<b>183</b>	-	-	-	-	-	-	-

Fußnoten siehe S 169

12 Sonderschulen 1994

12.4 Schüler mit fremdsprachlichem Unterricht nach Klassen-/Jahrgangsstufen \*)

Klassen-/Jahrgangsstufe	Englisch	Französisch	Latein	Griechisch	Spanisch	Italienisch	Russisch	Türkisch	Sonstige 1)
<b>Sachsen</b>									
3 Klassenstufe	90	-	-	-	-	-	12	-	-
4 Klassenstufe	269	-	-	-	-	-	18	-	-
5 Klassenstufe	243	-	-	-	-	-	9	-	-
6 Klassenstufe	280	-	-	-	-	-	7	-	-
7 Klassenstufe	291	3	-	-	-	-	22	-	-
8 Klassenstufe	547	13	-	-	-	-	28	-	-
9 Klassenstufe	283	10	-	-	-	-	33	-	-
10 Klassenstufe	61	-	-	-	-	-	26	-	-
<b>Zusammen ...</b>	<b>2 064</b>	<b>26</b>	-	-	-	-	<b>155</b>	-	-
<b>Sachsen - Anhalt</b>									
5 Klassenstufe	259	-	-	-	-	-	-	-	-
6 Klassenstufe	220	-	-	-	-	-	-	-	-
7 Klassenstufe	1 071	15	-	-	-	-	15	-	-
8 Klassenstufe	1 034	13	-	-	-	-	20	-	-
9 Klassenstufe	875	12	-	-	-	-	20	-	-
10 Klassenstufe	283	5	-	-	-	-	46	-	-
<b>Zusammen ...</b>	<b>3 742</b>	<b>45</b>	-	-	-	-	<b>101</b>	-	-
<b>Schleswig - Holstein 4)</b>									
<b>Thüringen</b>									
3 Klassenstufe	9	-	-	-	-	-	-	-	-
5 Klassenstufe	378	-	-	-	-	-	-	-	-
6 Klassenstufe	328	-	-	-	-	-	-	-	-
7 Klassenstufe	290	-	-	-	-	-	34	-	-
8 Klassenstufe	292	-	-	-	-	-	19	-	-
9 Klassenstufe	230	-	-	-	-	-	39	-	-
10 Klassenstufe	54	-	-	-	-	-	18	-	-
<b>Zusammen ...</b>	<b>1 581</b>	-	-	-	-	-	<b>110</b>	-	-
<b>Deutschland</b>									
1 Klassenstufe	80	-	-	-	-	-	5	3	14
2 Klassenstufe	82	-	-	-	-	-	9	2	7
3 Klassenstufe	224	-	-	-	-	-	21	7	1
4 Klassenstufe	434	21	-	-	-	-	34	14	2
5 Klassenstufe	4 133	17	-	17	-	-	26	14	1
6 Klassenstufe	4 797	29	21	-	-	-	7	17	-
7 Klassenstufe	5 806	115	8	-	1	-	80	24	5
8 Klassenstufe	6 370	110	16	-	-	-	80	39	-
9 Klassenstufe	5 550	131	12	-	-	1	97	40	6
10 Klassenstufe	2 709	56	6	-	5	-	171	1	5
11 Jahrgangsstufe	156	39	13	-	-	-	36	-	-
12 Jahrgangsstufe	110	53	21	-	-	-	30	-	-
13 Jahrgangsstufe	80	17	22	-	-	-	14	-	-
Ohne Angabe	2 466	297	18	-	-	1	-	-	-
<b>Insgesamt ...</b>	<b>32 997</b>	<b>885</b>	<b>137</b>	<b>17</b>	<b>6</b>	<b>2</b>	<b>610</b>	<b>161</b>	<b>41</b>

\*) Mehrfachzählungen möglich, jeder Schüler wurde entsprechend der Zahl der belegten Fremdsprachen gezählt  
1) Einschl. ohne Angabe

2) Einschl. Sonderschulzweige der Gesamtschulen  
3) Einschl. Sonderschulzweige der Freien Waldorfschulen  
4) Kein Nachweis vorhanden

Lfd Nr	Klassen-/Jahrgangsstufe	Deutschland	Baden - Württemberg	Bayern	Berlin	Brandenburg	Bremen	Hamburg
1	1. Klassenstufe . . . . . z	26 932	1 601	9 678	820	566	72	641
2	m	17 940	1 141	6 408	549	385	48	441
3	w	8 992	460	3 270	271	181	24	200
4	2. Klassenstufe ..... z	26 621	1 617	5 782	1 091	1 011	161	658
5	m	17 463	1 129	3 725	725	635	100	453
6	w	9 158	488	2 057	366	376	61	205
7	3. Klassenstufe ..... z	33 808	8 134	3 911	1 003	1 282	166	649
8	m	21 861	5 078	2 435	657	845	113	466
9	w	11 947	3 056	1 476	346	437	53	183
10	4. Klassenstufe . . . . . z	31 611	1 542	5 206	1 260	1 578	191	792
11	m	20 575	1 110	3 256	769	1 034	125	529
12	w	11 036	432	1 950	491	544	66	263
13	5. Klassenstufe ..... z	31 311	1 071	5 041	1 261	1 558	269	721
14	m	20 122	773	3 138	785	1 022	164	473
15	w	11 189	298	1 903	476	536	105	248
16	6. Klassenstufe ..... z	45 420	12 118	5 271	1 412	1 692	301	845
17	m	28 685	7 422	3 237	896	1 110	172	541
18	w	16 735	4 696	2 034	516	582	129	304
19	7. Klassenstufe ..... z	35 805	916	5 304	1 377	1 762	277	935
20	m	23 107	675	3 306	852	1 166	166	600
21	w	12 698	241	1 998	525	596	111	335
22	8. Klassenstufe ..... z	34 872	947	5 016	1 383	1 766	299	1 011
23	m	22 470	635	3 142	864	1 191	185	624
24	w	12 402	312	1 874	519	575	114	387
25	9. Klassenstufe ..... z	43 993	12 392	4 608	1 405	1 801	290	844
26	m	27 776	7 777	2 877	845	1 182	198	480
27	w	16 217	4 615	1 731	560	619	92	364
28	10. Klassenstufe ..... z	16 569	944	2 637	299	1 612	246	400
29	m	9 798	540	1 502	182	1 038	148	223
30	w	6 771	404	1 135	117	574	98	177
31	11. Jahrgangsstufe . . . . z	199	94	32	23	32	-	-
32	m	97	49	20	12	10	-	-
33	w	102	45	12	11	22	-	-
34	12. Jahrgangsstufe ..... z	186	91	12	22	44	-	-
35	m	103	48	5	10	29	-	-
36	w	83	43	7	12	15	-	-
37	13. Jahrgangsstufe ..... z	134	58	-	16	35	-	-
38	m	60	31	-	8	9	-	-
39	w	74	27	-	8	26	-	-
40	Ohne Angabe 3) ..... z	55 485	6 500	-	1 831	2 562	513	-
41	m	33 374	3 846	-	1 074	1 533	277	-
42	w	22 111	2 654	-	757	1 029	236	-
43	<b>Insgesamt ... i</b>	<b>382 946</b>	<b>48 025</b>	<b>52 498</b>	<b>13 203</b>	<b>17 301</b>	<b>2 785</b>	<b>7 496</b>
44	m	<b>243 431</b>	<b>30 254</b>	<b>33 051</b>	<b>8 228</b>	<b>11 189</b>	<b>1 696</b>	<b>4 830</b>
45	w	<b>139 515</b>	<b>17 771</b>	<b>19 447</b>	<b>4 975</b>	<b>6 112</b>	<b>1 089</b>	<b>2 666</b>

1) Einschl. Sonderschulzweige der Gesamtschulen

2) Einschl. Sonderschulzweige der Freien Waldorfschulen.



schulen 1994

Klassen-/Jahrgangsstufen

Hessen 1)	Mecklenburg- Vorpommern	Nieder- sachsen	Nordrhein - Westfalen 2)	Rheinland - Pfalz	Saarland 2)	Sachsen	Sachsen - Anhalt	Schleswig - Holstein	Thüringen	Lfd Nr.
1 121	782	1 533	4 439	565	73	1 469	847	1 041	1 684	1
723	510	1 020	2 965	376	56	956	525	717	1 120	2
398	272	513	1 474	189	17	513	322	324	564	3
1 349	1 072	1 924	5 492	800	92	1 974	1 402	649	1 547	4
873	726	1 251	3 696	497	66	1 294	894	447	952	5
476	346	673	1 796	303	26	680	508	202	595	6
1 499	1 296	2 108	6 285	982	94	2 537	1 875	419	1 568	7
1 000	834	1 387	4 168	624	64	1 675	1 203	270	1 042	8
499	462	721	2 117	358	30	862	672	149	526	9
1 640	1 473	2 764	7 026	1 253	103	2 824	2 025	545	1 389	10
1 078	977	1 752	4 660	776	64	1 872	1 336	340	897	11
562	496	1 012	2 366	477	39	952	689	205	492	12
1 983	1 323	3 041	7 170	1 281	166	2 409	2 034	464	1 519	13
1 242	846	2 014	4 545	843	100	1 558	1 308	296	1 015	14
741	477	1 027	2 625	438	66	851	726	168	504	15
2 166	1 368	3 734	7 710	1 356	201	2 698	2 111	714	1 723	16
1 361	872	2 396	4 983	877	117	1 748	1 353	440	1 160	17
805	496	1 338	2 727	479	84	950	758	274	563	18
2 455	1 468	3 870	8 292	1 512	190	2 739	2 299	697	1 712	19
1 524	954	2 447	5 371	988	135	1 829	1 511	444	1 139	20
931	514	1 423	2 921	524	55	910	788	253	573	21
2 404	1 421	3 547	8 118	1 439	143	2 862	2 174	576	1 766	22
1 520	899	2 280	5 185	911	103	1 956	1 464	362	1 149	23
884	522	1 267	2 933	528	40	906	710	214	617	24
2 318	1 311	3 144	7 648	1 376	186	2 454	1 883	778	1 555	25
1 480	867	1 915	4 840	898	115	1 622	1 222	460	998	26
838	444	1 229	2 808	478	71	832	661	318	557	27
1 818	83	854	6 622	304	5	81	284	33	347	28
1 058	38	506	3 971	156	4	48	162	21	201	29
760	45	348	2 651	148	1	33	122	12	146	30
-	-	-	17	-	-	1	-	-	-	31
-	-	-	5	-	-	1	-	-	-	32
-	-	-	12	-	-	-	-	-	-	33
-	-	-	17	-	-	-	-	-	-	34
-	-	-	11	-	-	-	-	-	-	35
-	-	-	6	-	-	-	-	-	-	36
-	-	-	25	-	-	-	-	-	-	37
-	-	-	12	-	-	-	-	-	-	38
-	-	-	13	-	-	-	-	-	-	39
-	2 072	3 282	18 549	2 488	1 766	4 169	3 121	6 354	2 278	40
-	1 238	1 933	11 123	1 439	1 100	2 423	1 936	4 124	1 328	41
-	834	1 349	7 426	1 049	666	1 746	1 185	2 230	950	42
<b>18 753</b>	<b>13 669</b>	<b>29 801</b>	<b>87 410</b>	<b>13 356</b>	<b>3 019</b>	<b>26 217</b>	<b>20 055</b>	<b>12 270</b>	<b>17 088</b>	<b>43</b>
<b>11 859</b>	<b>8 761</b>	<b>18 901</b>	<b>55 535</b>	<b>8 385</b>	<b>1 924</b>	<b>16 982</b>	<b>12 914</b>	<b>7 921</b>	<b>11 001</b>	<b>44</b>
<b>6 894</b>	<b>4 908</b>	<b>10 900</b>	<b>31 875</b>	<b>4 971</b>	<b>1 095</b>	<b>9 235</b>	<b>7 141</b>	<b>4 349</b>	<b>6 087</b>	<b>45</b>

3) Einschl. Schüler in Besuchsstufen an Schulen für Geistigbehinderte.

Lfd Nr	Geburtsjahr (Alter)	Deutschland	Baden - Württemberg	Bayern	Berlin	Brandenburg	Bremen	Hamburg	Insgesamt
1	1988 und später (6 Jahre und jünger)	7 774	972	2 122	179	54	15	121	
2	1987 (7 Jahre)	21 079	2 778	5 101	839	493	102	483	
3	1986 (8 Jahre)	28 698	3 779	5 696	978	807	187	622	
4	1985 (9 Jahre)	33 241	4 224	5 213	1 193	1 254	190	673	
5	1984 (10 Jahre)	37 554	5 043	5 204	1 230	1 503	226	746	
6	1983 (11 Jahre)	39 389	5 008	5 157	1 437	1 626	283	784	
7	1982 (12 Jahre)	42 183	5 333	5 379	1 505	1 714	311	859	
8	1981 (13 Jahre)	43 284	5 415	5 405	1 596	1 796	339	883	
9	1980 (14 Jahre)	44 902	5 485	5 207	1 555	1 874	358	903	
10	1979 (15 Jahre)	37 921	4 530	4 051	1 374	1 786	301	725	
11	1978 (16 Jahre)	21 730	2 183	1 642	697	1 388	271	372	
12	1977 (17 Jahre)	11 092	913	2 250	324	347	127	192	
13	1976 (18 Jahre)	6 439	2 362	40	150	62	51	89	
14	1975 (19 Jahre)	2 082	-	13	94	23	15	37	
15	1974 (20 Jahre)	1 305	-	9	16	8	9	3	
16	1973 und früher (21 Jahre und älter)	1 711	-	9	36	4	-	4	
17	Ohne Angabe	2 562	-	-	-	2 562	-	-	
18	<b>Insgesamt ...</b>	<b>382 946</b>	<b>48 025</b>	<b>52 498</b>	<b>13 203</b>	<b>17 301</b>	<b>2 785</b>	<b>7 496</b>	
<b>Mann</b>									
19	1988 und später (6 Jahre und jünger)	5 053	643	1 440	121	38	6	84	
20	1987 (7 Jahre)	13 890	1 826	3 386	558	321	58	341	
21	1986 (8 Jahre)	18 619	2 455	3 710	617	520	132	412	
22	1985 (9 Jahre)	21 404	2 680	3 245	761	814	117	465	
23	1984 (10 Jahre)	23 967	3 220	3 233	738	973	134	505	
24	1983 (11 Jahre)	25 065	3 129	3 231	932	1 068	170	500	
25	1982 (12 Jahre)	26 610	3 345	3 279	933	1 113	183	562	
26	1981 (13 Jahre)	27 552	3 364	3 344	954	1 205	208	558	
27	1980 (14 Jahre)	28 981	3 476	3 304	988	1 248	220	563	
28	1979 (15 Jahre)	24 206	2 873	2 555	850	1 194	192	453	
29	1978 (16 Jahre)	13 551	1 360	992	416	901	172	213	
30	1977 (17 Jahre)	6 526	522	1 290	195	214	65	110	
31	1976 (18 Jahre)	3 661	1 361	24	89	32	26	48	
32	1975 (19 Jahre)	1 148	-	5	54	9	7	14	
33	1974 (20 Jahre)	726	-	6	7	3	6	-	
34	1973 und früher (21 Jahre und älter)	939	-	7	15	3	-	2	
35	Ohne Angabe	1 533	-	-	-	1 533	-	-	
36	<b>Zusammen ...</b>	<b>243 431</b>	<b>30 254</b>	<b>33 051</b>	<b>8 228</b>	<b>11 189</b>	<b>1 696</b>	<b>4 830</b>	
<b>Weib</b>									
37	1988 und später (6 Jahre und jünger)	2 721	329	682	58	16	9	37	
38	1987 (7 Jahre)	7 189	952	1 715	281	172	44	142	
39	1986 (8 Jahre)	10 079	1 324	1 986	361	287	55	210	
40	1985 (9 Jahre)	11 837	1 544	1 968	432	440	73	208	
41	1984 (10 Jahre)	13 587	1 823	1 971	492	530	92	241	
42	1983 (11 Jahre)	14 324	1 879	1 926	505	558	113	284	
43	1982 (12 Jahre)	15 573	1 988	2 100	572	601	128	297	
44	1981 (13 Jahre)	15 732	2 051	2 061	642	591	131	325	
45	1980 (14 Jahre)	15 921	2 009	1 903	567	626	138	340	
46	1979 (15 Jahre)	13 715	1 657	1 496	524	592	109	272	
47	1978 (16 Jahre)	8 179	823	650	281	487	99	159	
48	1977 (17 Jahre)	4 566	391	960	129	133	62	82	
49	1976 (18 Jahre)	2 778	1 001	16	61	30	25	41	
50	1975 (19 Jahre)	934	-	8	40	14	8	23	
51	1974 (20 Jahre)	579	-	3	9	5	3	3	
52	1973 und früher (21 Jahre und älter)	772	-	2	21	1	-	2	
53	Ohne Angabe	1 029	-	-	-	1 029	-	-	
54	<b>Zusammen ...</b>	<b>139 515</b>	<b>17 771</b>	<b>19 447</b>	<b>4 975</b>	<b>6 112</b>	<b>1 089</b>	<b>2 666</b>	

1) Einschl. Sonderschulzweige der Gesamtschulen

2) Nach Geburtsjahren geschätzt.

schulen 1994

jahren und Alter

Hessen 1)	Mecklenburg - Vorpommern	Nieder- sachsen 2)	Nordrhein - Westfalen 3)	Rheinland - Pfalz	Saarland 3)	Sachsen	Sachsen - Anhalt	Schleswig - Holstein	Thüringen	Lfd Nr
-----------	-----------------------------	-----------------------	-----------------------------	----------------------	-------------	---------	---------------------	-------------------------	-----------	-----------

samt

191	125	200	2 446	110	11	172	187	589	280	1
813	627	1 022	4 491	535	114	1 098	847	889	847	2
1 172	1 066	1 758	5 844	874	196	1 978	1 363	999	1 379	3
1 413	1 433	2 285	6 790	1 077	243	2 613	1 880	1 003	1 757	4
1 674	1 611	2 942	7 710	1 384	318	2 860	2 202	1 075	1 826	5
1 890	1 656	3 233	8 025	1 496	376	2 903	2 398	1 245	1 872	6
2 266	1 556	3 597	8 840	1 658	396	3 050	2 441	1 360	1 918	7
2 324	1 700	3 841	9 120	1 671	421	3 047	2 463	1 366	1 897	8
2 508	1 727	4 172	9 586	1 715	377	3 320	2 614	1 450	2 051	9
2 069	1 299	3 436	8 859	1 464	320	2 637	2 082	1 245	1 743	10
1 140	493	1 839	7 251	747	135	1 201	892	677	802	11
547	212	685	3 772	285	61	492	325	253	307	12
297	89	791	1 564	175	35	263	198	119	154	13
449	36	-	921	105	11	192	95	-	91	14
-	29	-	683	40	5	391	41	-	71	15
-	10	-	1 508	20	-	-	27	-	93	16
-	-	-	-	-	-	-	-	-	-	17
<b>18 753</b>	<b>13 669</b>	<b>29 801</b>	<b>87 410</b>	<b>13 356</b>	<b>3 019</b>	<b>26 217</b>	<b>20 055</b>	<b>12 270</b>	<b>17 088</b>	<b>18</b>

lich

109	81	127	1 522	75	4	99	112	397	195	19
514	411	657	3 001	337	80	712	524	618	546	20
795	688	1 135	3 826	551	123	1 245	865	665	880	21
928	923	1 509	4 475	664	153	1 718	1 185	644	1 123	22
1 075	1 053	1 907	4 930	854	197	1 889	1 413	675	1 171	23
1 214	1 044	2 012	5 185	943	238	1 864	1 533	811	1 191	24
1 389	993	2 297	5 538	1 048	252	1 949	1 575	878	1 276	25
1 496	1 093	2 430	5 827	1 082	275	2 000	1 596	878	1 242	26
1 609	1 105	2 696	6 164	1 100	245	2 191	1 780	934	1 358	27
1 299	853	2 143	5 619	923	211	1 783	1 364	765	1 129	28
712	317	1 143	4 539	443	82	770	566	448	477	29
295	118	403	2 277	172	37	299	201	147	181	30
168	47	442	903	100	22	128	119	61	91	31
256	18	-	512	62	2	110	51	-	48	32
-	13	-	383	19	3	225	17	-	44	33
-	4	-	834	12	-	-	13	-	49	34
-	-	-	-	-	-	-	-	-	-	35
<b>11 859</b>	<b>8 761</b>	<b>18 901</b>	<b>55 535</b>	<b>8 385</b>	<b>1 924</b>	<b>16 982</b>	<b>12 914</b>	<b>7 921</b>	<b>11 001</b>	<b>36</b>

lich

82	44	73	924	35	7	73	75	192	85	37
299	216	365	1 490	198	34	386	323	271	301	38
377	378	623	2 018	323	73	733	498	334	499	39
485	510	776	2 315	413	90	895	695	359	634	40
599	558	1 035	2 780	530	121	971	789	400	655	41
676	612	1 221	2 840	553	138	1 039	865	434	681	42
877	563	1 300	3 302	610	144	1 101	866	482	642	43
828	607	1 411	3 293	589	146	1 047	867	488	655	44
899	622	1 476	3 422	615	132	1 129	834	516	693	45
770	446	1 293	3 240	541	109	854	718	480	614	46
428	176	696	2 712	304	53	431	326	229	325	47
252	94	282	1 495	113	24	193	124	106	126	48
129	42	349	661	75	13	135	79	58	63	49
193	18	-	409	43	9	82	44	-	43	50
-	16	-	300	21	2	166	24	-	27	51
-	6	-	674	8	-	-	14	-	44	52
-	-	-	-	-	-	-	-	-	-	53
<b>6 894</b>	<b>4 908</b>	<b>10 900</b>	<b>31 875</b>	<b>4 971</b>	<b>1 095</b>	<b>9 235</b>	<b>7 141</b>	<b>4 349</b>	<b>6 087</b>	<b>54</b>

3) Einschl. Sonderschulzweige der Freien Waldorfschulen

Lfd Nr	Land der Staatsangehörigkeit	Deutschland	Baden - Württemberg	Bayern	Berlin	Brandenburg	Bremen	Hamburg	Hessen 1)
1	Europa .....	44 322	11 222	6 095	1 240	36	438	1 043	3 301
2	Albanien .....	659	-	128	10	-	-	-	62
3	Belgien .....	69	-	-	-	-	-	2	2
4	Bosnien - Herzegowina .....	905	-	268	40	2	-	31	77
5	Bulgarien .....	44	-	14	4	11	1	-	3
6	Dänemark .....	6	-	1	-	-	-	1	-
7	Estland .....	1	-	-	-	-	-	-	-
8	Finnland .....	9	-	1	-	-	1	-	-
9	Frankreich .....	76	-	14	6	-	-	2	14
10	Griechenland .....	1 838	574	281	38	-	6	37	169
11	Großbritannien 3) .....	188	-	23	10	-	1	7	8
12	Irland .....	6	-	1	-	-	-	-	1
13	Island .....	21	-	-	-	-	-	-	-
14	Italien .....	5 632	2 607	715	16	1	6	33	485
15	Jugoslawien 4) .....	6 259	1 861	912	194	8	62	66	251
16	Kroatien .....	944	392	231	24	-	-	35	55
17	Lettland .....	3	-	2	-	-	-	-	-
18	Litauen .....	2	-	-	-	-	-	-	1
19	Luxemburg .....	11	-	3	-	-	-	-	1
20	Makedonien .....	213	-	-	-	-	-	15	17
21	Niederlande .....	84	-	5	-	-	-	-	3
22	Norwegen .....	1	-	1	-	-	-	-	-
23	Österreich .....	151	-	117	2	-	2	-	5
24	Polen .....	617	-	114	51	-	14	-	61
25	Portugal .....	591	198	31	-	-	18	51	52
26	Rumänien .....	237	-	105	5	9	2	-	23
27	Russische Föderation 5) .....	242	-	64	17	1	-	-	17
28	Schweden .....	2	-	1	-	-	-	-	-
29	Schweiz .....	10	-	3	2	-	-	-	2
30	Slowakei .....	14	-	5	1	-	-	-	-
31	Slowenien .....	78	28	27	2	-	-	1	1
32	Spanien .....	526	117	32	3	-	3	13	76
33	Tschechische Republik .....	62	-	29	2	1	-	-	3
34	Türkei .....	24 629	5 445	2 896	803	2	317	749	1 908
35	Ukraine .....	29	-	16	5	1	-	-	1
36	Ungarn .....	43	-	26	-	-	-	-	2
37	Weißrußland .....	20	-	9	2	-	-	-	-
38	Zypern .....	2	-	-	-	-	-	-	1
39	Übriges Europa .....	98	-	20	3	-	5	-	-
40	Afrika .....	2 614	-	140	24	2	19	42	562
41	Amerika .....	238	-	120	13	-	5	-	44
42	Asien .....	3 573	-	235	263	-	83	-	448
43	Australien/Ozeanien .....	15	-	3	1	-	-	-	1
44	Sonstige 6) .....	3 094	1 804	33	81	-	65	638	205
45	<b>Insgesamt .....</b>	<b>53 856</b>	<b>13 026</b>	<b>6 626</b>	<b>1 622</b>	<b>38</b>	<b>610</b>	<b>1 723</b>	<b>4 561</b>

1) Einschl. Sonderschulzweige der Gesamtschulen

2) Einschl. Sonderschulzweige der Freien Waldorfschulen

3) und Nordirland

4) Serbien und Montenegro

schulen 1994

nach Staatsangehörigkeit  
gesamt

Mecklenburg - Vorpommern	Niedersachsen	Nordrhein - Westfalen 2)	Rheinland - Pfalz	Saarland 2)	Sachsen	Sachsen - Anhalt	Schleswig - Holstein	Thüringen	Lfd Nr
6	3 568	14 867	1 337	334	8	20	801	6	1
-	93	306	49	5	-	-	5	1	2
-	1	63	1	-	-	-	-	-	3
-	91	312	58	1	1	18	5	1	4
-	3	6	-	-	-	-	2	-	5
-	1	-	-	-	-	-	3	-	6
-	1	-	-	-	-	-	-	-	7
-	3	3	-	-	-	-	1	-	8
-	2	29	6	3	-	-	-	-	9
-	99	565	32	2	-	1	34	-	10
-	26	106	4	-	-	-	3	-	11
-	-	4	-	-	-	-	-	-	12
-	1	16	-	-	-	-	4	-	13
-	168	1 286	184	115	-	-	16	-	14
2	702	1 977	137	29	-	-	56	2	15
1	41	118	43	-	-	-	4	-	16
-	1	-	-	-	-	-	-	-	17
-	-	1	-	-	-	-	-	-	18
-	-	-	5	2	-	-	-	-	19
-	27	107	44	-	-	-	3	-	20
-	11	61	2	-	-	-	2	-	21
-	-	-	-	-	-	-	-	-	22
-	1	18	3	1	-	-	2	-	23
-	83	226	26	9	4	-	28	1	24
-	24	188	14	3	-	-	12	-	25
-	18	57	6	8	1	-	3	-	26
1	39	82	11	4	2	-	4	-	27
-	-	1	-	-	-	-	-	-	28
-	-	3	-	-	-	-	-	-	29
-	1	7	-	-	-	-	-	-	30
-	1	14	3	-	-	-	1	-	31
-	64	189	18	-	-	-	11	-	32
-	-	26	1	-	-	-	-	-	33
2	2 007	9 061	687	152	-	-	600	-	34
-	4	-	-	-	-	-	1	1	35
-	1	10	3	-	-	1	-	-	36
-	9	-	-	-	-	-	-	-	37
-	1	-	-	-	-	-	-	-	38
-	44	25	-	-	-	-	1	-	39
-	177	1 497	90	7	-	-	54	-	40
-	9	24	17	2	1	-	3	-	41
-	583	1 676	150	43	-	1	91	-	42
-	-	10	-	-	-	-	-	-	43
-	37	194	32	-	-	-	5	-	44
6	4 374	18 268	1 626	386	9	21	954	6	45

5) Einschl GUS

6) Staatenlos, ungeklärte Staatsangehörigkeit und ohne Angabe

Lfd Nr.	Land der Staatsangehörigkeit	Deutschland	Baden - Württemberg 1)	Bayern	Berlin	Brandenburg	Bremen	Hamburg	Hessen 2)
1	Europa .....	17 467	4 394	2 421	475	12	193	385	1 332
2	Albanien .....	273	-	56	5	-	-	-	30
3	Belgien .....	28	-	-	-	-	-	2	1
4	Bosnien - Herzegowina .....	394	-	118	17	-	-	14	33
5	Bulgarien .....	21	-	6	2	6	1	-	1
6	Dänemark .....	2	-	-	-	-	-	-	-
7	Estland .....	-	-	-	-	-	-	-	-
8	Finnland .....	2	-	-	-	-	-	-	-
9	Frankreich .....	29	-	4	2	-	-	-	6
10	Griechenland .....	727	223	101	17	-	3	18	73
11	Großbritannien 4) .....	64	-	6	4	-	-	2	1
12	Irland .....	4	-	-	-	-	-	-	1
13	Island .....	10	-	-	-	-	-	-	-
14	Italien .....	2 080	976	263	4	-	3	9	199
15	Jugoslawien 5) .....	2 578	739	390	81	1	28	27	105
16	Kroatien .....	332	141	78	3	-	-	7	26
17	Lettland .....	1	-	-	-	-	-	-	-
18	Litauen .....	2	-	-	-	-	-	-	1
19	Luxemburg .....	5	-	2	-	-	-	-	1
20	Makedonien .....	88	-	-	-	-	-	7	6
21	Niederlande .....	32	-	1	-	-	-	-	-
22	Norwegen .....	-	-	-	-	-	-	-	-
23	Österreich .....	42	-	38	-	-	1	-	-
24	Polen .....	215	-	37	16	-	4	-	19
25	Portugal .....	197	70	9	-	-	5	11	13
26	Rumänien .....	98	-	45	3	5	-	-	11
27	Russische Föderation 6) .....	76	-	22	3	-	-	-	4
28	Schweden .....	1	-	1	-	-	-	-	-
29	Schweiz .....	2	-	-	1	-	-	-	1
30	Slowakei .....	5	-	2	1	-	-	-	-
31	Slowenien .....	26	12	8	1	-	-	-	-
32	Spanien .....	189	42	11	-	-	-	8	22
33	Tschechische Republik .....	27	-	15	1	-	-	-	1
34	Türkei .....	9 849	2 191	1 188	310	-	146	280	777
35	Ukraine .....	11	-	7	3	-	-	-	-
36	Ungarn .....	11	-	7	-	-	-	-	-
37	Weißrußland .....	5	-	2	-	-	-	-	-
38	Zypern .....	-	-	-	-	-	-	-	-
39	Übriges Europa .....	41	-	4	1	-	2	-	-
40	Afrika .....	1 066	-	56	9	1	7	14	215
41	Amerika .....	83	-	42	4	-	1	-	13
42	Asien .....	1 446	-	79	103	-	33	-	177
43	Australien/Ozeanien .....	6	-	-	1	-	-	-	1
44	Sonstige 7) .....	1 217	701	9	33	-	27	247	77
45	Zusammen .....	21 285	5 095	2 607	625	13	261	646	1 815

1) Geschlechterspezifische Verteilung geschätzt.

2) Einschl. Sonderschulzweige der Gesamtschulen.

3) Einschl. Sonderschulzweige der Freien Waldorfschulen.

4) ... und Nordirland.

schulen 1994

nach Staatsangehörigkeit  
lich

Mecklenburg - Vorpommern	Niedersachsen	Nordrhein - Westfalen 3)	Rheinland - Pfalz	Saarland 3)	Sachsen	Sachsen - Anhalt	Schleswig - Holstein	Thüringen	Lfd. Nr.
-	1 513	5 756	525	124	4	11	321	1	1
-	43	119	15	1	-	-	3	1	2
-	-	25	-	-	-	-	-	-	3
-	44	125	32	1	-	9	1	-	4
-	-	5	-	-	-	-	-	-	5
-	-	-	-	-	-	-	2	-	6
-	-	-	-	-	-	-	-	-	7
-	1	1	-	-	-	-	-	-	8
-	2	10	4	1	-	-	-	-	9
-	50	210	17	1	-	1	13	-	10
-	12	36	2	-	-	-	1	-	11
-	-	3	-	-	-	-	-	-	12
-	-	9	-	-	-	-	1	-	13
-	67	465	52	40	-	-	2	-	14
-	319	807	55	9	-	-	17	-	15
-	19	40	17	-	-	-	1	-	16
-	1	-	-	-	-	-	-	-	17
-	-	1	-	-	-	-	-	-	18
-	-	-	2	-	-	-	-	-	19
-	16	37	20	-	-	-	2	-	20
-	3	26	1	-	-	-	1	-	21
-	-	-	-	-	-	-	-	-	22
-	-	3	-	-	-	-	-	-	23
-	32	82	9	7	2	-	7	-	24
-	5	70	6	-	-	-	8	-	25
-	4	23	2	2	1	-	2	-	26
-	13	27	1	3	1	-	2	-	27
-	-	-	-	-	-	-	-	-	28
-	-	-	-	-	-	-	-	-	29
-	-	2	-	-	-	-	-	-	30
-	-	4	1	-	-	-	-	-	31
-	27	68	6	-	-	-	5	-	32
-	-	9	1	-	-	-	-	-	33
-	827	3 537	281	59	-	-	253	-	34
-	1	-	-	-	-	-	-	-	35
-	-	2	1	-	-	1	-	-	36
-	3	-	-	-	-	-	-	-	37
-	-	-	-	-	-	-	-	-	38
-	24	10	-	-	-	-	-	-	39
-	86	615	39	1	-	-	23	-	40
-	4	11	7	-	1	-	-	-	41
-	251	712	49	17	-	1	24	-	42
-	-	4	-	-	-	-	-	-	43
-	19	90	14	-	-	-	-	-	44
-	1 873	7 188	634	142	5	12	368	1	45

5) Serbien und Montenegro.  
6) Einschl. GUS.

7) Staatenlos, ungeklärte Staatsangehörigkeit und ohne Angabe.

12 Sonderschulen 1994

12.8 Schulentlassene im Schuljahr 1993/94 nach Abschlussarten, Klassen- und Jahrgangsstufen \*)

Abschlussart	Insgesamt	Schulentlassene der Klassen-/Jahrgangsstufe								Ohne Angabe	
		6	7	8	9	10	11	12	13		
<b>Baden - Württemberg</b>											
Ohne Hauptschulabschluss	z	3 561	-	-	-	-	-	-	-	-	3 561
	w	1 394	-	-	-	-	-	-	-	-	1 394
Mit Hauptschulabschluss	z	1 068	-	-	-	-	-	-	-	-	1 068
	w	350	-	-	-	-	-	-	-	-	350
Mit Realschulabschluss	z	63	-	-	-	-	-	-	-	-	63
	w	15	-	-	-	-	-	-	-	-	15
Mit allgemeiner Hochschulreife	z	22	-	-	-	-	-	-	-	-	22
	w	9	-	-	-	-	-	-	-	-	9
<b>Zusammen ...</b>	<b>z</b>	<b>4 714</b>	-	-	-	-	-	-	-	-	<b>4 714</b>
	<b>w</b>	<b>1 768</b>	-	-	-	-	-	-	-	-	<b>1 768</b>
<b>Bayern</b>											
Ohne Hauptschulabschluss	z	3 881	9	50	506	2 679	637	-	-	-	-
	w	1 472	6	18	159	1 019	270	-	-	-	-
Mit Hauptschulabschluss	z	674	-	-	-	554	120	-	-	-	-
	w	240	-	-	-	190	50	-	-	-	-
Mit Realschulabschluss	z	73	-	-	-	-	28	30	15	-	-
	w	33	-	-	-	-	14	14	5	-	-
<b>Zusammen ...</b>	<b>z</b>	<b>4 628</b>	<b>9</b>	<b>50</b>	<b>506</b>	<b>3 233</b>	<b>785</b>	<b>30</b>	<b>15</b>	-	-
	<b>w</b>	<b>1 745</b>	<b>6</b>	<b>18</b>	<b>159</b>	<b>1 209</b>	<b>334</b>	<b>14</b>	<b>5</b>	-	-
<b>Berlin</b>											
Ohne Hauptschulabschluss	z	1 191	-	4	8	15	1	-	-	-	1 163 a)
	w	455	-	-	1	3	1	-	-	-	450 a)
Mit Hauptschulabschluss	z	151	-	-	-	26	108	-	-	-	17
	w	55	-	-	-	7	41	-	-	-	7
Mit Realschulabschluss	z	66	-	-	-	-	62	2	2	-	-
	w	31	-	-	-	-	28	1	2	-	-
Mit allgemeiner Hochschulreife	z	11	-	-	-	-	-	-	-	11	-
	w	3	-	-	-	-	-	-	-	3	-
<b>Zusammen ...</b>	<b>z</b>	<b>1 419</b>	-	<b>4</b>	<b>8</b>	<b>41</b>	<b>171</b>	<b>2</b>	<b>2</b>	<b>11</b>	<b>1 180</b>
	<b>w</b>	<b>544</b>	-	-	<b>1</b>	<b>10</b>	<b>70</b>	<b>1</b>	<b>2</b>	<b>3</b>	<b>457</b>
<b>Brandenburg</b>											
Ohne Hauptschulabschluss	z	1 283	-	-	19	116	1 052	-	-	-	96 b)
	w	409	-	-	1	18	347	-	-	-	43 b)
Mit Hauptschulabschluss	z	325	-	-	-	-	325	-	-	-	-
	w	129	-	-	-	-	129	-	-	-	-
Mit Realschulabschluss	z	23	-	-	-	-	21	2	-	-	-
	w	14	-	-	-	-	12	2	-	-	-
Mit allgemeiner Hochschulreife 1)	z	-	-	-	-	-	-	-	-	-	-
	w	-	-	-	-	-	-	-	-	-	-
<b>Zusammen ...</b>	<b>z</b>	<b>1 631</b>	-	-	<b>19</b>	<b>116</b>	<b>1 398</b>	<b>2</b>	-	-	<b>96</b>
	<b>w</b>	<b>552</b>	-	-	<b>1</b>	<b>18</b>	<b>488</b>	<b>2</b>	-	-	<b>43</b>
<b>Bremen</b>											
Ohne Hauptschulabschluss	z	226	-	2	6	33	153	-	-	-	32
	w	112	-	-	4	8	80	-	-	-	20
Mit Hauptschulabschluss	z	39	-	-	-	1	38	-	-	-	-
	w	15	-	-	-	-	15	-	-	-	-
Mit Realschulabschluss	z	-	-	-	-	-	-	-	-	-	-
	w	-	-	-	-	-	-	-	-	-	-
<b>Zusammen ...</b>	<b>z</b>	<b>265</b>	-	<b>2</b>	<b>6</b>	<b>34</b>	<b>191</b>	-	-	-	<b>32</b>
	<b>w</b>	<b>127</b>	-	-	<b>4</b>	<b>8</b>	<b>95</b>	-	-	-	<b>20</b>
<b>Hamburg</b>											
Ohne Hauptschulabschluss	z	608	-	6	57	411	134	-	-	-	-
	w	226	-	-	20	153	53	-	-	-	-
Mit Hauptschulabschluss	z	216	-	-	-	175	41	-	-	-	-
	w	88	-	-	-	71	17	-	-	-	-
Mit Realschulabschluss	z	35	-	-	-	-	35	-	-	-	-
	w	7	-	-	-	-	7	-	-	-	-
<b>Zusammen ...</b>	<b>z</b>	<b>859</b>	-	<b>6</b>	<b>57</b>	<b>586</b>	<b>210</b>	-	-	-	-
	<b>w</b>	<b>321</b>	-	-	<b>20</b>	<b>224</b>	<b>77</b>	-	-	-	-

Fußnoten siehe S 180



12 Sonderschulen 1994

12 8 Schulentlassene im Schuljahr 1993/94 nach Abschlüßarten, Klassen- und Jahrgangsstufen \*)

Abschlüßart	Insgesamt	Schulentlassene der Klassen-/Jahrgangsstufe								Ohne Angabe	
		6	7	8	9	10	11	12	13		
<b>Hessen 2)</b>											
Ohne Hauptschulabschlüß	z	1 788	-	11	27	1 068	682 c)	-	-	-	-
	w	662	-	2	7	388	265 c)	-	-	-	-
Mit Hauptschulabschlüß	z	181	-	-	-	53	128 c)	-	-	-	-
	w	76	-	-	-	19	57 c)	-	-	-	-
Mit Realschulabschlüß	z	64	-	-	-	-	37	27 d)	-	-	-
	w	21	-	-	-	-	11	10 d)	-	-	-
Mit allgemeiner Hochschulreife	z	7	-	-	-	-	-	-	-	7	-
	w	3	-	-	-	-	-	-	-	3	-
<b>Zusammen ...</b>	<b>z</b>	<b>2 040</b>	<b>-</b>	<b>11</b>	<b>27</b>	<b>1 121</b>	<b>847</b>	<b>27</b>	<b>-</b>	<b>7</b>	<b>-</b>
	<b>w</b>	<b>762</b>	<b>-</b>	<b>2</b>	<b>7</b>	<b>407</b>	<b>333</b>	<b>10</b>	<b>-</b>	<b>3</b>	<b>-</b>
<b>Mecklenburg - Vorpommern</b>											
Ohne Hauptschulabschlüß	z	1 363	2	13	115	1 152	-	-	-	-	81
	w	443	-	-	23	387	-	-	-	-	33
Mit Hauptschulabschlüß	z	59	-	-	-	22	37	-	-	-	-
	w	27	-	-	-	10	17	-	-	-	-
Mit Realschulabschlüß	z	15	-	-	-	-	15	-	-	-	-
	w	9	-	-	-	-	9	-	-	-	-
<b>Zusammen ...</b>	<b>z</b>	<b>1 437</b>	<b>2</b>	<b>13</b>	<b>115</b>	<b>1 174</b>	<b>52</b>	<b>-</b>	<b>-</b>	<b>-</b>	<b>81</b>
	<b>w</b>	<b>479</b>	<b>-</b>	<b>-</b>	<b>23</b>	<b>397</b>	<b>26</b>	<b>-</b>	<b>-</b>	<b>-</b>	<b>33</b>
<b>Niedersachsen</b>											
Ohne Hauptschulabschlüß	z	2 803	-	67	224	2 177	87	-	-	-	248 b)
	w	1 007	-	27	51	772	42	-	-	-	115 b)
Mit Hauptschulabschlüß	z	644	-	-	-	109	535	-	-	-	-
	w	252	-	-	-	32	220	-	-	-	-
Mit Realschulabschlüß	z	56	-	-	-	-	56	-	-	-	-
	w	26	-	-	-	-	26	-	-	-	-
<b>Zusammen ...</b>	<b>z</b>	<b>3 503</b>	<b>-</b>	<b>67</b>	<b>224</b>	<b>2 286</b>	<b>678</b>	<b>-</b>	<b>-</b>	<b>-</b>	<b>248</b>
	<b>w</b>	<b>1 285</b>	<b>-</b>	<b>27</b>	<b>51</b>	<b>804</b>	<b>288</b>	<b>-</b>	<b>-</b>	<b>-</b>	<b>115</b>
<b>Nordrhein - Westfalen 3)</b>											
Ohne Hauptschulabschlüß	z	4 402	16	82	273	769	2 142	-	-	-	1 120
	w	1 633	3	20	71	203	858	-	-	-	478
Mit Hauptschulabschlüß	z	3 519	-	-	-	187	3 313	-	-	-	19
	w	1 339	-	-	-	31	1 303	-	-	-	5
Mit Realschulabschlüß	z	182	-	-	-	-	169	4	3	3	3
	w	74	-	-	-	-	68	2	1	2	1
Mit Fachhochschulreife	z	4	-	-	-	-	-	-	-	4	-
	w	1	-	-	-	-	-	-	-	1	-
Mit allgemeiner Hochschulreife	z	19	-	-	-	-	-	-	-	19	-
	w	7	-	-	-	-	-	-	-	7	-
<b>Zusammen ...</b>	<b>z</b>	<b>8 126</b>	<b>16</b>	<b>82</b>	<b>273</b>	<b>956</b>	<b>5 624</b>	<b>4</b>	<b>3</b>	<b>26</b>	<b>1 142</b>
	<b>w</b>	<b>3 054</b>	<b>3</b>	<b>20</b>	<b>71</b>	<b>234</b>	<b>2 229</b>	<b>2</b>	<b>1</b>	<b>10</b>	<b>484</b>
<b>Rheinland - Pfalz</b>											
Ohne Hauptschulabschlüß	z	1 391	4	18	85	1 048	31	-	-	-	205 b)
	w	515	2	2	24	377	14	-	-	-	96 b)
Mit Hauptschulabschlüß	z	290	-	-	-	30	260	-	-	-	-
	w	126	-	-	-	5	121	-	-	-	-
Mit Realschulabschlüß	z	-	-	-	-	-	-	-	-	-	-
	w	-	-	-	-	-	-	-	-	-	-
<b>Zusammen ...</b>	<b>z</b>	<b>1 681</b>	<b>4</b>	<b>18</b>	<b>85</b>	<b>1 078</b>	<b>291</b>	<b>-</b>	<b>-</b>	<b>-</b>	<b>205</b>
	<b>w</b>	<b>641</b>	<b>2</b>	<b>2</b>	<b>24</b>	<b>382</b>	<b>135</b>	<b>-</b>	<b>-</b>	<b>-</b>	<b>96</b>
<b>Saarland 3)</b>											
Ohne Hauptschulabschlüß	z	248	2	1	3	188	54 a)	-	-	-	-
	w	93	-	-	2	74	17 a)	-	-	-	-
Mit Hauptschulabschlüß	z	53	-	-	-	28	25 a)	-	-	-	-
	w	17	-	-	-	9	8 a)	-	-	-	-
<b>Zusammen ...</b>	<b>z</b>	<b>301</b>	<b>2</b>	<b>1</b>	<b>3</b>	<b>216</b>	<b>79</b>	<b>-</b>	<b>-</b>	<b>-</b>	<b>-</b>
	<b>w</b>	<b>110</b>	<b>-</b>	<b>-</b>	<b>2</b>	<b>83</b>	<b>25</b>	<b>-</b>	<b>-</b>	<b>-</b>	<b>-</b>

Fußnoten siehe S. 180

12 Sonderschulen 1994

12.8 Schulentlassene im Schuljahr 1993/94 nach Abschlusarten, Klassen- und Jahrgangsstufen \*)

Abschlusart		Insgesamt	Schulentlassene der Klassen-/Jahrgangsstufe							Ohne Angabe	
			6	7	8	9	10	11	12		13
<b>Sachsen</b>											
Ohne Hauptschulabschluß	z	2 455	10	36	135	2 161	-	-	-	-	113
	w	809	2	2	23	740	-	-	-	-	42
Mit Hauptschulabschluß	z	127	-	-	-	118	9	-	-	-	-
	w	45	-	-	-	38	7	-	-	-	-
Mit Realschulabschluß	z	65	-	-	-	-	65	-	-	-	-
	w	30	-	-	-	-	30	-	-	-	-
<b>Zusammen ...</b>	<b>z</b>	<b>2 647</b>	<b>10</b>	<b>36</b>	<b>135</b>	<b>2 279</b>	<b>74</b>	<b>-</b>	<b>-</b>	<b>-</b>	<b>113</b>
	<b>w</b>	<b>884</b>	<b>2</b>	<b>2</b>	<b>23</b>	<b>778</b>	<b>37</b>	<b>-</b>	<b>-</b>	<b>-</b>	<b>42</b>
<b>Sachsen - Anhalt</b>											
Ohne Hauptschulabschluß	z	1 840	7	41	169	1 450	-	-	-	-	173
	w	633	1	4	32	532	-	-	-	-	64
Mit Hauptschulabschluß	z	148	-	-	-	33	115	-	-	-	-
	w	65	-	-	-	14	51	-	-	-	-
Mit Realschulabschluß	z	52	-	-	-	-	52	-	-	-	-
	w	23	-	-	-	-	23	-	-	-	-
<b>Zusammen ...</b>	<b>z</b>	<b>2 040</b>	<b>7</b>	<b>41</b>	<b>169</b>	<b>1 483</b>	<b>167</b>	<b>-</b>	<b>-</b>	<b>-</b>	<b>173</b>
	<b>w</b>	<b>721</b>	<b>1</b>	<b>4</b>	<b>32</b>	<b>546</b>	<b>74</b>	<b>-</b>	<b>-</b>	<b>-</b>	<b>64</b>
<b>Schleswig - Holstein</b>											
Ohne Hauptschulabschluß	z	1 298	-	-	-	-	-	-	-	-	1 298
	w	497	-	-	-	-	-	-	-	-	497
Mit Hauptschulabschluß	z	57	-	-	-	-	-	-	-	-	57
	w	20	-	-	-	-	-	-	-	-	20
Mit Realschulabschluß	z	4	-	-	-	-	-	-	-	-	4
	w	1	-	-	-	-	-	-	-	-	1
<b>Zusammen ...</b>	<b>z</b>	<b>1 359</b>	<b>-</b>	<b>-</b>	<b>-</b>	<b>-</b>	<b>-</b>	<b>-</b>	<b>-</b>	<b>-</b>	<b>1 359</b>
	<b>w</b>	<b>518</b>	<b>-</b>	<b>-</b>	<b>-</b>	<b>-</b>	<b>-</b>	<b>-</b>	<b>-</b>	<b>-</b>	<b>518</b>
<b>Thüringen</b>											
Ohne Hauptschulabschluß	z	1 538	4	26	71	1 118	244	-	-	-	75
	w	536	-	5	26	374	107	-	-	-	24
Mit Hauptschulabschluß	z	70	-	-	-	70	-	-	-	-	-
	w	10	-	-	-	10	-	-	-	-	-
Mit Realschulabschluß	z	33	-	-	-	-	33	-	-	-	-
	w	23	-	-	-	-	23	-	-	-	-
<b>Zusammen ...</b>	<b>z</b>	<b>1 641</b>	<b>4</b>	<b>26</b>	<b>71</b>	<b>1 188</b>	<b>277</b>	<b>-</b>	<b>-</b>	<b>-</b>	<b>75</b>
	<b>w</b>	<b>569</b>	<b>-</b>	<b>5</b>	<b>26</b>	<b>384</b>	<b>130</b>	<b>-</b>	<b>-</b>	<b>-</b>	<b>24</b>
<b>Deutschland</b>											
Ohne Hauptschulabschluß	i	29 876	54	357	1 698	14 385	5 217	-	-	-	8 165
	w	10 896	14	80	444	5 048	2 054	-	-	-	3 256
Mit Hauptschulabschluß	i	7 621	-	-	-	1 406	5 054	-	-	-	1 161
	w	2 854	-	-	-	436	2 036	-	-	-	382
Mit Realschulabschluß	i	731	-	-	-	-	573	65	20	3	70
	w	307	-	-	-	-	251	29	8	2	17
Mit Fachhochschulreife	i	4	-	-	-	-	-	-	-	4	-
	w	1	-	-	-	-	-	-	-	1	-
Mit allgemeiner Hochschulreife	i	59	-	-	-	-	-	-	-	37	22
	w	22	-	-	-	-	-	-	-	13	9
<b>Insgesamt ...</b>	<b>i</b>	<b>38 291</b>	<b>54</b>	<b>357</b>	<b>1 698</b>	<b>15 791</b>	<b>10 844</b>	<b>65</b>	<b>20</b>	<b>44</b>	<b>9 418</b>
	<b>w</b>	<b>14 080</b>	<b>14</b>	<b>80</b>	<b>444</b>	<b>5 484</b>	<b>4 341</b>	<b>29</b>	<b>8</b>	<b>16</b>	<b>3 664</b>

\*) Nach Beendigung der Vollzeitulpflicht, ohne Externe

1) Erstmalig ab dem Schuljahr 1993/94 erfolgte der Übergang in die 13. Jahrgangsstufe, daher keine Schulentlassene mit allgemeiner Hochschulreife

2) Einschl. Sonderschulzweige der Gesamtschulen

3) Einschl. Sonderschulzweige der Freien Waldorfschulen

a) Schulentlassene der Schulen für Lern- und Geistigbehinderte

b) Schulentlassene der Schulen für Geistigbehinderte

c) Einschl. Schulentlassene aus 11. und höherer Jahrgangsstufen

d) Schulentlassene aus 11. und höherer Jahrgangsstufen

### 13 Abendhauptschulen 1994 \*)

#### 13 1 Schulen, Klassen, Schüler, Schulentlassene, Lehrer und Unterrichtsstunden

Land	Schulen	Klassen	Schüler		Schulentlassene	Lehrer			Unterrichtsstunden der		
			insgesamt	dar Ausländer		voll-	teil-	stunden-	voll-	teil-	stunden-
Insgesamt											
<b>Deutschland</b> .....	<b>17</b>	<b>60</b>	<b>1 150</b>	<b>460</b>	<b>457</b>	<b>22</b>	<b>11</b>	<b>1</b>	<b>446</b>	<b>144</b>	<b>4</b>
Berlin	9	42	865	342	321	6	6	1	187	91	4
Bremen	3	11	173	72	78	12	5	-	191	53	-
Hamburg	2	4	70	31	37	4	-	-	68	-	-
Hessen 1)	3	3	42	15	21	-	-	-	-	-	-

\*) Gibt es nur als öffentliche Schulen

bei den Abendrealschulen

1) Nachweis der Lehrer und Unterrichtsstunden erfolgt

#### 13 2 Schüler nach Fortbildungsabschnitten

Land	Insgesamt		Fortbildungsabschnitt					
	insgesamt	weiblich	Aufbau-, Vorsemester		1 und 2 Halbjahr		3 und 4 Halbjahr	
			zusammen	weiblich	zusammen	weiblich	zusammen	weiblich
<b>Deutschland</b> .....	<b>1 150</b>	<b>598</b>	<b>216</b>	<b>99</b>	<b>926</b>	<b>494</b>	<b>8</b>	<b>5</b>
Berlin	865	463	216	99	649	364	-	-
Bremen	173	80	-	-	165	75	8	5
Hamburg	70	33	-	-	70	33	-	-
Hessen	42	22	-	-	42	22	-	-

#### 13 3 Schüler mit fremdsprachlichem Unterricht

Fremdsprache	Deutschland	Berlin	Bremen	Hamburg	Hessen 1)
Englisch	<b>1 069</b>	861	173	35	-
Sonstige 2)	<b>192</b>	192	-	-	-

1) Kein Nachweis vorhanden

2) Einschl. ohne Angabe

#### 13 4 Schüler nach Geburtsjahren und Alter

Geburtsjahr (Alter)	Deutschland	Berlin	Bremen	Hamburg	Hessen
<b>Insgesamt</b>					
1976 und später (18 Jahre und jünger)	47	-	29	-	18
1975 (19 Jahre)	393	360	18	10	5
1974 (20 Jahre)	92	70	12	7	3
1973 (21 Jahre)	83	66	10	5	2
1972 (22 Jahre)	53	36	14	1	2
1971 (23 Jahre)	55	40	10	3	2
1970 (24 Jahre)	49	38	6	5	-
1969 (25 Jahre)	35	25	6	3	1
1968 (26 Jahre)	28	16	5	5	2
1967 (27 Jahre)	34	20	9	5	-
1966 (28 Jahre)	36	31	4	1	-
1965 (29 Jahre)	37	24	7	4	2
1964 und früher (30 Jahre und älter)	208	139	43	21	5
<b>Insgesamt ...</b>	<b>1 150</b>	<b>865</b>	<b>173</b>	<b>70</b>	<b>42</b>
<b>Weiblich</b>					
1976 und später (18 Jahre und jünger)	22	-	13	-	9
1975 (19 Jahre)	183	163	9	7	4
1974 (20 Jahre)	47	36	8	2	1
1973 (21 Jahre)	43	33	5	3	2
1972 (22 Jahre)	22	16	4	1	1
1971 (23 Jahre)	32	26	5	-	1
1970 (24 Jahre)	31	26	3	2	-
1969 (25 Jahre)	16	14	1	-	1
1968 (26 Jahre)	15	9	2	3	1
1967 (27 Jahre)	16	11	3	2	-
1966 (28 Jahre)	23	22	1	-	-
1965 (29 Jahre)	18	16	2	-	-
1964 und früher (30 Jahre und älter)	130	91	24	13	2
<b>Zusammen ...</b>	<b>598</b>	<b>463</b>	<b>80</b>	<b>33</b>	<b>22</b>

### 13 Abendhauptschulen 1994

#### 13.5 Ausländische Schüler nach Staatsangehörigkeit

Land der Staatsangehörigkeit		Deutschland	Berlin	Bremen	Hamburg	Hessen
Europa .....	z	284	227	33	15	9
	w	140	117	13	3	7
Albanien .....	z	1	-	1	-	-
	w	1	-	1	-	-
Belgien .....	z	1	-	1	-	-
	w	-	-	-	-	-
Bosnien - Herzegowina .....	z	30	27	-	1	2
	w	18	16	-	-	2
Frankreich .....	z	1	1	-	-	-
	w	-	-	-	-	-
Griechenland .....	z	4	3	-	-	1
	w	2	1	-	-	1
Italien .....	z	2	1	-	1	-
	w	1	1	-	-	-
Jugoslawien 1) .....	z	25	19	6	-	-
	w	11	10	1	-	-
Kroatien .....	z	3	3	-	-	-
	w	1	1	-	-	-
Polen .....	z	11	11	-	-	-
	w	5	5	-	-	-
Portugal .....	z	5	1	4	-	-
	w	2	-	2	-	-
Russische Föderation 2) .....	z	1	1	-	-	-
	w	1	1	-	-	-
Spanien .....	z	2	1	-	-	1
	w	1	1	-	-	-
Tschechische Republik .....	z	1	1	-	-	-
	w	1	1	-	-	-
Türkei .....	z	194	155	21	13	5
	w	95	79	9	3	4
Ukraine .....	z	2	2	-	-	-
	w	1	1	-	-	-
Ubriges Europa .....	z	1	1	-	-	-
	w	-	-	-	-	-
Afrika .....	z	50	37	9	-	4
	w	16	11	3	-	2
Amerika .....	z	13	8	5	-	-
	w	8	5	3	-	-
Asien .....	z	90	67	21	-	2
	w	27	21	5	-	1
Sonstige 3) .....	z	23	3	4	16	-
	w	12	2	-	10	-
<b>Insgesamt .....</b>	<b>i</b>	<b>460</b>	<b>342</b>	<b>72</b>	<b>31</b>	<b>15</b>
	<b>w</b>	<b>203</b>	<b>156</b>	<b>24</b>	<b>13</b>	<b>10</b>

1) Serbien und Montenegro

2) Einschl. GUS

3) Staatenlos, ungeklärte Staatsangehörigkeit und ohne Angabe.

#### 13.6 Schulentlassene im Schuljahr 1993/94 mit Hauptschulabschluß

Schulentlassene		Deutschland	Berlin	Bremen	Hamburg	Hessen
<b>Insgesamt ...</b>	<b>i</b>	<b>457</b>	<b>321</b>	<b>78</b>	<b>37</b>	<b>21</b>
	<b>m</b>	<b>236</b>	<b>170</b>	<b>41</b>	<b>17</b>	<b>8</b>
	<b>w</b>	<b>221</b>	<b>151</b>	<b>37</b>	<b>20</b>	<b>13</b>

14 Abendrealschulen 1994

14 1 Schulen, Klassen, Schüler, Schulentlassene, Lehrer und Unterrichtsstunden nach rechtlichem Status der Schulen

Land	Schulen	Klassen	Schüler		Schulentlassene	Lehrer			Unterrichtsstunden der		
			insgesamt	dar.. Ausländer		voll-	teil-	stunden-	voll-	teil-	stunden-
Insgesamt											
<b>Deutschland.....</b>	<b>108</b>	<b>294</b>	<b>11 590</b>	<b>2 855</b>	<b>3 133</b>	<b>348</b>	<b>142</b>	<b>506</b>	<b>6 439</b>	<b>1 826</b>	<b>1 791</b>
Baden - Württemberg.....	47	88	1 460	337	443	-	-	460	-	-	1 609
Bayern .....	5	23	403	73	92	11	8	32	239	96	127
Berlin .....	10	39	812	173	197	3	3	1	223	77	4
Brandenburg 1) .....	-	15	248	1	98	-	-	-	-	-	-
Bremen .....	3	22	373	70	122	28	8	-	417	93	-
Hamburg .....	2	9	162	38	50	12	-	-	180	-	-
Hessen 2) .....	8	44	925	345	183	14	4	-	276	64	-
Nordrhein - Westfalen 3) .....	22	-	6 228	1 722	1 678	250	102	12	4 351	1 241	41
Saarland 4) .....	2	8	230	21	51	-	1	-	149	36	-
Sachsen .....	2	13	200	5	37	1	4	-	13	58	-
Sachsen - Anhalt .....	2	5	71	2	41	4	2	-	87	32	-
Schleswig - Holstein .....	5	28	478	68	141	25	10	1	504	129	10
Öffentliche Schulen											
<b>Deutschland.....</b>	<b>56</b>	<b>199</b>	<b>9 824</b>	<b>2 472</b>	<b>2 425</b>	<b>345</b>	<b>133</b>	<b>11</b>	<b>6 394</b>	<b>1 710</b>	<b>62</b>
Baden - Württemberg.....	-	-	-	-	-	-	-	-	-	-	-
Bayern .....	3	18	342	67	67	10	7	7	225	86	37
Berlin .....	9	38	787	169	179	3	3	1	223	77	4
Brandenburg 1) .....	-	15	248	1	98	-	-	-	-	-	-
Bremen .....	3	22	373	70	122	28	8	-	417	93	-
Hamburg .....	2	9	162	38	50	12	-	-	180	-	-
Hessen 2) .....	7	43	901	344	183	14	4	-	276	64	-
Nordrhein - Westfalen 3) .....	21	-	6 032	1 687	1 619	248	94	2	4 320	1 135	11
Saarland 4) .....	2	8	230	21	51	-	1	-	149	36	-
Sachsen .....	2	13	200	5	37	1	4	-	13	58	-
Sachsen - Anhalt .....	2	5	71	2	-	4	2	-	87	32	-
Schleswig - Holstein .....	5	28	478	68	-	25	10	1	504	129	10
Private Schulen											
<b>Deutschland.....</b>	<b>52</b>	<b>95</b>	<b>1 766</b>	<b>383</b>	<b>545</b>	<b>3</b>	<b>9</b>	<b>495</b>	<b>45</b>	<b>116</b>	<b>1 729</b>
Baden - Württemberg.....	47	88	1 460	337	443	-	-	460	-	-	1 609
Bayern .....	2	5	61	6	25	1	1	25	14	10	90
Berlin .....	1	1	25	4	18	-	-	-	-	-	-
Brandenburg .....	-	-	-	-	-	-	-	-	-	-	-
Bremen .....	-	-	-	-	-	-	-	-	-	-	-
Hamburg .....	-	-	-	-	-	-	-	-	-	-	-
Hessen 2) .....	1	1	24	1	-	-	-	-	-	-	-
Nordrhein - Westfalen 3) .....	1	-	196	35	59	2	8	10	31	106	30
Saarland .....	-	-	-	-	-	-	-	-	-	-	-
Sachsen .....	-	-	-	-	-	-	-	-	-	-	-
Sachsen - Anhalt .....	-	-	-	-	-	-	-	-	-	-	-
Schleswig - Holstein .....	-	-	-	-	-	-	-	-	-	-	-

1) Nachweis der Lehrer und Unterrichtsstunden erfolgt bei den Abengymnasien.  
2) Lehrer und Unterrichtsstunden einschl. Abendhauptschulen.

3) Durch Auflösung des Klassenverbandes entfallen die Angaben der Klassen  
4) Lehrer in Personalunion.

## 14 Abendrealschulen 1994

### 14 2 Schüler nach Fortbildungsabschnitten

Land	Insgesamt	Fortbildungsabschnitt				Ohne Angabe
		Aufbau-, Vorsemester	1. und 2 Halbjahr	3. und 4. Halbjahr	5. und 6. Halbjahr	
<b>Insgesamt</b>						
<b>Deutschland .....</b>	<b>11 590</b>	<b>2 404</b>	<b>4 712</b>	<b>3 796</b>	<b>430</b>	<b>248</b>
Baden - Württemberg .....	1 460	-	760	540	160	-
Bayern .....	403	131	131	88	53	-
Berlin .....	812	381	-	431	-	-
Brandenburg 1) .....	248	-	-	-	-	248
Bremen .....	373	-	254	119	-	-
Hamburg .....	162	-	109	53	-	-
Hessen .....	925	446	368	111	-	-
Nordrhein - Westfalen .....	6 228	1 323	2 536	2 152	217	-
Saarland .....	230	-	178	52	-	-
Sachsen .....	200	44	86	70	-	-
Sachsen - Anhalt .....	71	-	44	27	-	-
Schleswig - Holstein .....	478	79	246	153	-	-
<b>Weiblich</b>						
<b>Deutschland .....</b>	<b>5 631</b>	<b>1 185</b>	<b>2 296</b>	<b>1 806</b>	<b>212</b>	<b>132</b>
Baden - Württemberg .....	668	-	364	233	71	-
Bayern .....	190	61	64	37	28	-
Berlin .....	419	197	-	222	-	-
Brandenburg 1) .....	132	-	-	-	-	132
Bremen .....	205	-	142	63	-	-
Hamburg .....	64	-	43	21	-	-
Hessen .....	422	181	183	58	-	-
Nordrhein - Westfalen .....	3 105	688	1 263	1 041	113	-
Saarland .....	96	-	81	15	-	-
Sachsen .....	96	18	46	32	-	-
Sachsen - Anhalt .....	33	-	18	15	-	-
Schleswig - Holstein .....	201	40	92	69	-	-

1) Angaben nach Fortbildungsabschnitten nicht erhoben.

### 14.3 Schüler mit fremdsprachlichem Unterricht \*)

Land	Englisch	Französisch	Latein	Griechisch	Spanisch	Russisch	Sonstige 1)
<b>Deutschland .....</b>	<b>11 394</b>	<b>1 372</b>	<b>140</b>	<b>206</b>	<b>81</b>	<b>145</b>	<b>91</b>
Baden - Württemberg .....	1 452	8	-	-	-	-	-
Bayern .....	403	-	-	-	-	-	-
Berlin .....	788	-	-	-	-	24	-
Brandenburg .....	203	-	-	-	-	50	-
Bremen .....	373	143	-	-	-	-	-
Hamburg .....	162	-	-	-	-	-	-
Hessen .....	925	265	-	-	-	-	-
Nordrhein - Westfalen .....	6 228	878	140	206	81	16	64
Saarland .....	183	47	-	-	-	-	-
Sachsen .....	191	-	-	-	-	10	-
Sachsen - Anhalt .....	26	-	-	-	-	45	-
Schleswig - Holstein .....	460	31	-	-	-	-	27

\*) Mehrfachzählungen möglich, jeder Schüler wurde entsprechend der Zahl der belegten Fremdsprachen gezählt.

1) Einschl. ohne Angabe

14 Abendrealschulen 1994

14 4 Schüler nach Geburtsjahren und Alter

Geburtsjahr (Alter)	Deutschland	Baden - Württemberg	Bayern	Berlin	Branden- burg	Bremen	Hamburg	Hessen	Nordrhein- Westfalen	Saarland	Sachsen	Sachsen - Anhalt	Schleswig - Holstein
1976 und später (18 Jahre und junger)	1 382	-	25	-	43	22	-	191	943	23	45	-	90
1975 (19 Jahre)	1 470	341	37	327	40	47	22	124	411	13	33	27	48
1974 (20 Jahre)	890	108	33	89	29	37	14	110	373	27	24	8	38
1973 (21 Jahre)	747	102	41	61	17	32	7	90	315	19	17	8	38
1972 (22 Jahre)	725	100	33	50	19	34	19	57	344	18	11	4	36
1971 (23 Jahre)	646	76	33	46	19	27	10	48	317	22	12	6	30
1970 (24 Jahre)	622	83	21	35	11	17	14	46	330	17	18	5	25
1969 (25 Jahre)	500	82	24	23	9	14	6	35	270	5	7	1	24
1968 (26 Jahre)	478	57	16	22	4	19	13	25	295	9	4	-	14
1967 (27 Jahre)	399	50	21	20	3	15	8	29	211	9	6	-	27
1966 (28 Jahre)	347	44	21	21	14	16	7	27	170	10	1	-	16
1965 (29 Jahre)	335	45	9	22	-	14	7	37	172	13	2	1	13
1964 und früher (30 Jahre und älter)	3 049	372	89	96	40	79	35	106	2 077	45	20	11	79
<b>Insgesamt ...</b>	<b>11 590</b>	<b>1 460</b>	<b>403</b>	<b>812</b>	<b>248</b>	<b>373</b>	<b>162</b>	<b>925</b>	<b>6 228</b>	<b>230</b>	<b>200</b>	<b>71</b>	<b>478</b>
<b>Männlich</b>													
1976 und später (18 Jahre und junger)	735	-	13	-	27	13	-	91	512	12	16	-	51
1975 (19 Jahre)	789	192	22	160	22	22	9	62	225	8	18	18	31
1974 (20 Jahre)	498	69	15	49	10	20	9	56	217	17	12	4	20
1973 (21 Jahre)	443	57	29	41	8	18	5	64	171	13	10	5	22
1972 (22 Jahre)	396	66	18	22	10	12	8	36	180	10	7	2	25
1971 (23 Jahre)	343	47	16	18	5	13	6	31	171	14	5	2	15
1970 (24 Jahre)	364	52	9	18	6	12	9	27	193	11	10	2	15
1969 (25 Jahre)	273	41	13	10	4	4	4	22	151	4	6	-	14
1968 (26 Jahre)	273	34	10	8	2	9	10	15	168	5	1	-	11
1967 (27 Jahre)	226	28	13	12	1	7	4	18	118	5	4	-	16
1966 (28 Jahre)	197	27	12	8	7	6	4	18	98	6	1	-	10
1965 (29 Jahre)	192	26	6	12	-	10	5	15	99	9	1	-	9
1964 und früher (30 Jahre und älter)	1 230	153	37	35	14	22	25	48	820	20	13	5	38
<b>Zusammen ...</b>	<b>5 959</b>	<b>792</b>	<b>213</b>	<b>393</b>	<b>116</b>	<b>168</b>	<b>98</b>	<b>503</b>	<b>3 123</b>	<b>134</b>	<b>104</b>	<b>38</b>	<b>277</b>
<b>Weiblich</b>													
1976 und später (18 Jahre und junger)	647	-	12	-	16	9	-	100	431	11	29	-	39
1975 (19 Jahre)	681	149	15	167	18	25	13	62	186	5	15	9	17
1974 (20 Jahre)	392	39	18	40	19	17	5	54	156	10	12	4	18
1973 (21 Jahre)	304	45	12	20	9	14	2	26	144	6	7	3	16
1972 (22 Jahre)	329	34	15	28	9	22	11	21	164	8	4	2	11
1971 (23 Jahre)	303	29	17	28	14	14	4	17	146	8	7	4	15
1970 (24 Jahre)	258	31	12	17	5	5	5	19	137	6	8	3	10
1969 (25 Jahre)	227	41	11	13	5	10	2	13	119	1	1	1	10
1968 (26 Jahre)	205	23	6	14	2	10	3	10	127	4	3	-	3
1967 (27 Jahre)	173	22	8	8	2	8	4	11	93	4	2	-	11
1966 (28 Jahre)	150	17	9	13	7	10	3	9	72	4	-	-	6
1965 (29 Jahre)	143	19	3	10	-	4	2	22	73	4	1	1	4
1964 und früher (30 Jahre und älter)	1 819	219	52	61	26	57	10	58	1 257	25	7	6	41
<b>Zusammen ...</b>	<b>5 631</b>	<b>668</b>	<b>190</b>	<b>419</b>	<b>132</b>	<b>205</b>	<b>64</b>	<b>422</b>	<b>3 105</b>	<b>96</b>	<b>96</b>	<b>33</b>	<b>201</b>

14 5 Schulentlassene im Schuljahr 1993/94 nach Abschlüßarten

Land	Abschlüßart									
	Insgesamt		Mit Hauptschul- abschlüß		Mit Realschul- abschlüß		Mit Fachhoch- schulreife		Mit allgemeiner Hochschulreife	
	insgesamt	weiblich	zusammen	weiblich	zusammen	weiblich	zusammen	weiblich	zusammen	weiblich
<b>Deutschland</b>	<b>3 133</b>	<b>1 462</b>	<b>659</b>	<b>312</b>	<b>2 145</b>	<b>994</b>	<b>166</b>	<b>66</b>	<b>163</b>	<b>90</b>
Baden - Württemberg	443	207	-	-	443	207	-	-	-	-
Bayern	92	51	-	-	92	51	-	-	-	-
Berlin	197	102	-	-	197	102	-	-	-	-
Brandenburg	98	56	-	-	98	56	-	-	-	-
Bremen	122	64	-	-	122	64	-	-	-	-
Hamburg	50	22	-	-	50	22	-	-	-	-
Hessen	183	89	-	-	183	89	-	-	-	-
Nordrhein - Westfalen	1 678	764	634	295	715	313	166	66	163	90
Saarland	51	15	-	-	51	15	-	-	-	-
Sachsen	37	17	-	-	37	17	-	-	-	-
Sachsen - Anhalt	41	25	25	17	16	8	-	-	-	-
Schleswig - Holstein	141	50	-	-	141	50	-	-	-	-

14 Abendrealschulen 1994

14.6 Ausländische Schüler nach Staatsangehörigkeit

Land der Staatsangehörigkeit		Deutschland	Baden - Württemberg 1)	Bayern	Berlin	Branden- burg	Bremen	Hamburg	Hessen	Nordrhein- Westfalen	Saarland	Sachsen	Sachsen- Anhalt	Schleswig- Holstein
Europa	z	1 875	290	57	130	-	60	18	187	1 062	16	3	-	52
	w	859	131	24	64	-	33	9	77	493	4	1	-	23
Albanien	z	10	-	-	2	-	-	-	-	8	-	-	-	-
	w	3	-	-	-	-	-	-	-	3	-	-	-	-
Belgien	z	16	-	-	-	-	-	-	11	5	-	-	-	-
	w	9	-	-	-	-	-	-	6	3	-	-	-	-
Bosnien - Herzegowina	z	84	17	2	2	-	-	-	-	61	-	2	-	-
	w	41	9	1	1	-	-	-	-	30	-	-	-	-
Bulgarien	z	8	-	1	2	-	-	-	-	4	-	-	-	1
	w	3	-	-	1	-	-	-	-	2	-	-	-	-
Dänemark	z	1	-	-	-	-	-	-	-	-	-	-	-	1
	w	1	-	-	-	-	-	-	-	-	-	-	-	1
Finnland	z	2	-	-	-	-	-	-	1	1	-	-	-	-
	w	1	-	-	-	-	-	-	1	-	-	-	-	-
Frankreich	z	16	3	1	1	-	-	-	2	8	1	-	-	-
	w	8	2	1	1	-	-	-	1	2	1	-	-	-
Griechenland	z	86	23	1	5	-	2	-	8	44	-	-	-	3
	w	44	12	-	-	-	2	-	7	22	-	-	-	1
Großbritannien 2)	z	26	-	-	-	-	1	-	3	22	-	-	-	-
	w	12	-	-	-	-	1	-	2	9	-	-	-	-
Italien	z	96	28	6	1	-	1	3	13	40	2	-	-	2
	w	42	12	1	1	-	1	-	5	19	1	-	-	2
Jugoslawien 3)	z	138	28	3	13	-	4	2	19	67	-	-	-	2
	w	53	13	1	6	-	1	1	8	22	-	-	-	1
Kroatien	z	72	22	1	10	-	-	-	12	27	-	-	-	-
	w	27	9	-	5	-	-	-	2	11	-	-	-	-
Lettland	z	1	-	-	-	-	-	-	-	1	-	-	-	-
	w	-	-	-	-	-	-	-	-	-	-	-	-	-
Litauen	z	1	-	-	1	-	-	-	-	-	-	-	-	-
	w	1	-	-	1	-	-	-	-	-	-	-	-	-
Makedonien	z	10	-	-	-	-	-	-	1	9	-	-	-	-
	w	3	-	-	-	-	-	-	-	3	-	-	-	-
Niederlande	z	9	-	-	-	-	-	-	-	8	-	-	-	1
	w	2	-	-	-	-	-	-	-	1	-	-	-	1
Norwegen	z	1	-	-	-	-	-	-	-	1	-	-	-	-
	w	1	-	-	-	-	-	-	-	1	-	-	-	-
Osterreich	z	14	1	3	2	-	-	-	2	5	-	-	-	1
	w	6	-	2	2	-	-	-	1	1	-	-	-	-
Polen	z	88	2	2	12	-	4	-	-	63	1	-	-	4
	w	58	1	1	5	-	2	-	-	46	-	-	-	3
Portugal	z	37	4	1	-	-	3	3	5	21	-	-	-	-
	w	25	2	1	-	-	3	2	3	14	-	-	-	-
Rumänien	z	11	4	1	-	-	-	-	-	6	-	-	-	-
	w	4	1	1	-	-	-	-	-	2	-	-	-	-
Russische Föderation 4)	z	137	-	-	4	-	-	-	-	133	-	-	-	-
	w	74	-	-	3	-	-	-	-	71	-	-	-	-
Schweiz	z	4	-	-	-	-	2	-	-	2	-	-	-	-
	w	2	-	-	-	-	1	-	-	1	-	-	-	-
Slowakei	z	1	-	-	-	-	-	-	-	1	-	-	-	-
	w	1	-	-	-	-	-	-	-	1	-	-	-	-
Slowenien	z	6	1	-	-	-	-	-	-	5	-	-	-	-
	w	3	-	-	-	-	-	-	-	3	-	-	-	-
Spanien	z	41	9	1	-	-	2	1	4	23	1	-	-	-
	w	25	6	-	-	-	2	-	1	16	-	-	-	-
Tschechische Republik	z	5	-	2	-	-	-	-	-	3	-	-	-	-
	w	5	-	2	-	-	-	-	-	3	-	-	-	-
Turkei	z	922	138	31	75	-	41	9	105	475	11	1	-	36
	w	388	59	13	38	-	20	6	40	195	2	1	-	14
Ungarn	z	7	-	1	-	-	-	-	1	4	-	-	-	1
	w	3	-	-	-	-	-	-	-	3	-	-	-	-
Ubriges Europa	z	25	10	-	-	-	-	-	-	15	-	-	-	-
	w	14	5	-	-	-	-	-	-	9	-	-	-	-
Afrika	z	273	12	6	13	1	4	1	43	187	1	1	2	2
	w	95	4	3	4	-	2	1	17	64	-	-	-	-
Amerika	z	74	3	2	6	-	-	-	6	56	-	-	-	1
	w	55	2	1	4	-	-	-	2	45	-	-	-	1
Asien	z	571	32	7	24	-	6	-	108	377	4	1	-	12
	w	217	14	4	8	-	3	-	28	154	-	-	-	6
Australien/Ozeanien	z	8	-	1	-	-	-	-	-	6	-	-	-	1
	w	8	-	1	-	-	-	-	-	6	-	-	-	1
Sonstige 5)	z	54	-	-	-	-	-	19	1	34	-	-	-	-
	w	31	-	-	-	-	-	8	1	22	-	-	-	-
<b>Insgesamt .....</b>	<b>z</b>	<b>2 855</b>	<b>337</b>	<b>73</b>	<b>173</b>	<b>1</b>	<b>70</b>	<b>38</b>	<b>345</b>	<b>1 722</b>	<b>21</b>	<b>5</b>	<b>2</b>	<b>68</b>
	<b>w</b>	<b>1 265</b>	<b>151</b>	<b>33</b>	<b>80</b>	<b>-</b>	<b>38</b>	<b>18</b>	<b>125</b>	<b>784</b>	<b>4</b>	<b>1</b>	<b>-</b>	<b>31</b>

1) Geschlechterspezifische Verteilung geschätzt  
 2) und Nordirland  
 3) Serbien und Montenegro

4) Einschl. GUS  
 5) Staatenlos, ungeklärte Staatsangehörigkeit und ohne Angabe



15 Abendgymnasien 1994

15 1 Schulen, Klassen, Schüler, Schulentlassene, Lehrer und Unterrichtsstunden nach rechtlichem Status der Schulen

Land	Schulen	Klassen 1)	Schüler		Schulentlassene	Lehrer			Unterrichtsstunden der		
			insgesamt	dar Ausländer		voll- beschäftigt	teil- beschäftigt	stunden- weise	voll- beschäftigten Lehrer	teil- beschäftigten Lehrer	stunden- weise
<b>Insgesamt</b>											
Deutschland.....	109	-	17 575	1 708	4 162	1 179	299	593	20 778	3 805	3 083
Baden - Württemberg .....	20	-	1 562	227	347	-	-	457	-	-	2 420
Bayern .....	5	-	680	61	129	26	8	73	450	124	304
Berlin .....	2	-	773	49	176	65	8	-	1 042	97	-
Brandenburg 2) 3) .....	22	-	863	-	81	34	8	2	1 241	300	9
Bremen .....	3	-	560	57	132	55	14	-	871	158	-
Hamburg .....	2	-	556	48	139	48	8	-	805	113	-
Hessen .....	10	-	2 561	426	596	216	70	42	3 917	832	175
Mecklenburg-Vorpommern 2) .....	4	-	399	-	73	19	4	4	349	90	111
Niedersachsen .....	5	-	804	41	216	77	33	3	1 260	399	12
Nordrhein - Westfalen .....	18	-	6 808	766	1 791	473	117	3	7 608	1 274	16
Saarland .....	2	-	196	6	32	10	5	-	179	70	-
Sachsen .....	5	-	928	2	118	55	4	6	1 079	51	19
Sachsen - Anhalt 4) .....	8	-	440	2	222	66	5	2	1 216	76	13
Schleswig - Holstein .....	3	-	445	23	110	35	15	1	761	221	4
<b>Öffentliche Schulen</b>											
Deutschland.....	83	-	15 375	1 428	3 699	1 149	294	16	20 373	3 738	166
Baden - Württemberg.....	-	-	-	-	-	-	-	-	-	-	-
Bayern .....	2	-	487	43	93	26	8	1	450	124	2
Berlin .....	2	-	773	49	176	65	8	-	1 042	97	-
Brandenburg 2) 3) .....	22	-	863	-	81	34	8	2	1 241	300	9
Bremen .....	3	-	560	57	132	55	14	-	871	158	-
Hamburg .....	2	-	556	48	139	48	8	-	805	113	-
Hessen .....	9	-	2 448	409	572	216	70	-	3 917	832	-
Mecklenburg-Vorpommern 2) .....	4	-	399	-	73	19	4	4	349	90	111
Niedersachsen .....	5	-	804	41	216	77	33	3	1 260	399	12
Nordrhein - Westfalen .....	17	-	6 486	748	1 735	455	112	2	7 298	1 207	10
Saarland .....	2	-	196	6	32	10	5	-	179	70	-
Sachsen .....	4	-	918	2	118	53	4	1	1 073	51	5
Sachsen - Anhalt 4) .....	8	-	440	2	222	56	5	2	1 127	76	13
Schleswig - Holstein .....	3	-	445	23	110	35	15	1	761	221	4
<b>Private Schulen</b>											
Deutschland.....	26	-	2 200	280	463	30	5	577	405	67	2 917
Baden - Württemberg.....	20	-	1 562	227	347	-	-	457	-	-	2 420
Bayern .....	3	-	193	18	36	-	-	72	-	-	302
Berlin .....	-	-	-	-	-	-	-	-	-	-	-
Brandenburg .....	-	-	-	-	-	-	-	-	-	-	-
Bremen .....	-	-	-	-	-	-	-	-	-	-	-
Hamburg .....	-	-	-	-	-	-	-	-	-	-	-
Hessen .....	1	-	113	17	24	-	-	42	-	-	175
Mecklenburg-Vorpommern .....	-	-	-	-	-	-	-	-	-	-	-
Niedersachsen .....	-	-	-	-	-	-	-	-	-	-	-
Nordrhein - Westfalen .....	1	-	322	18	56	18	5	1	310	67	6
Saarland .....	-	-	-	-	-	-	-	-	-	-	-
Sachsen .....	1	-	10	-	-	2	-	5	6	-	14
Sachsen - Anhalt 4) .....	-	-	-	-	-	10	-	-	89	-	-
Schleswig - Holstein .....	-	-	-	-	-	-	-	-	-	-	-

1) Durch Auflösung des Klassenverbandes entfallen die Angaben der reformierten Oberstufe

2) Ausländische Schüler kein Nachweis vorhanden.

3) Lehrer und Unterrichtsstunden einschl. Abendrealschulen

4) Lehrer und Unterrichtsstunden einschl. Kollegs, kein Nachweis nach dem Beschäftigungsumfang

## 15 Abendgymnasien 1994

### 15 2 Schüler nach Fortbildungsabschnitten

Land	Insgesamt	Fortbildungsabschnitt			
		Aufbau-, Vorsemester	1. und 2. Halbjahr	3. und 4 Halbjahr	5. und 6 Halbjahr
<b>Insgesamt</b>					
<b>Deutschland .....</b>	<b>17 575</b>	<b>3 549</b>	<b>5 603</b>	<b>5 001</b>	<b>3 422</b>
Baden - Württemberg .....	1 562	451	440	341	330
Bayern .....	680	283	141	146	110
Berlin .....	773	184	236	178	175
Brandenburg .....	863	-	328	324	211
Bremen .....	560	55	176	185	144
Hamburg .....	556	230	168	158	-
Hessen .....	2 561	651	753	650	507
Mecklenburg - Vorpommern .....	399	-	167	126	106
Niedersachsen .....	804	382	248	174	-
Nordrhein - Westfalen .....	6 808	1 100	2 247	2 170	1 291
Saarland .....	196	72	58	42	24
Sachsen .....	928	-	337	272	319
Sachsen - Anhalt .....	440	-	158	144	138
Schleswig - Holstein .....	445	141	146	91	67
<b>Weiblich</b>					
<b>Deutschland .....</b>	<b>9 610</b>	<b>1 901</b>	<b>3 029</b>	<b>2 721</b>	<b>1 959</b>
Baden - Württemberg .....	901	235	254	206	206
Bayern .....	436	171	96	100	69
Berlin .....	420	94	127	96	103
Brandenburg .....	412	-	154	154	104
Bremen .....	310	21	97	110	82
Hamburg .....	327	134	99	94	-
Hessen .....	1 458	338	431	380	309
Mecklenburg - Vorpommern .....	208	-	88	69	51
Niedersachsen .....	466	226	142	98	-
Nordrhein - Westfalen .....	3 727	579	1 223	1 155	770
Saarland .....	101	32	32	24	13
Sachsen .....	434	-	162	122	150
Sachsen - Anhalt .....	193	-	62	63	68
Schleswig - Holstein .....	217	71	62	50	34

### 15.3 Schüler mit fremdsprachlichem Unterricht \*)

Land	Englisch	Französisch	Latein	Griechisch	Spanisch	Italienisch	Russisch	Sonstige 1)
<b>Deutschland .....</b>	<b>16 805</b>	<b>5 604</b>	<b>3 392</b>	<b>169</b>	<b>67</b>	<b>63</b>	<b>501</b>	<b>4</b>
Baden - Württemberg .....	1 474	726	259	-	-	-	-	-
Bayern .....	506	228	258	-	18	63	2	-
Berlin .....	646	258	146	-	-	-	46	-
Brandenburg .....	737	-	-	-	-	-	124	-
Bremen .....	560	264	83	-	-	-	-	-
Hamburg .....	533	247	128	-	-	-	-	-
Hessen .....	2 478	1 254	507	-	49	-	-	-
Mecklenburg - Vorpommern .....	372	30	-	-	-	-	133	-
Niedersachsen .....	743	372	176	-	-	-	3	-
Nordrhein - Westfalen .....	6 808	1 596	1 504	169	-	-	8	4
Saarland .....	183	153	-	-	-	-	-	-
Sachsen .....	912	210	124	-	-	-	154	-
Sachsen - Anhalt .....	408	28	-	-	-	-	31	-
Schleswig - Holstein .....	445	238	207	-	-	-	-	-

\*) Mehrfachzählungen möglich, jeder Schüler wurde entsprechend der Zahl der belegten Fremdsprachen gezählt

1) Einschl. ohne Angabe.

Lfd Nr.	Geburtsjahr (Alter)	Deutschland	Baden - Württemberg	Bayern	Berlin	Brandenburg	Bremen	Hamburg	
									<b>Insge</b>
1	1976 und später (18 Jahre und junger) .....	67	-	6	-	11	1	-	
2	1975 (19 Jahre) .....	309	34	15	8	45	5	5	
3	1974 (20 Jahre) .....	891	73	25	24	109	5	10	
4	1973 (21 Jahre) .....	1 441	101	35	58	150	31	22	
5	1972 (22 Jahre) .....	1 692	103	39	70	137	52	34	
6	1971 (23 Jahre) .....	1 807	134	52	83	116	34	51	
7	1970 (24 Jahre) .....	1 718	145	51	90	79	78	75	
8	1969 (25 Jahre) .....	1 482	147	36	87	57	67	64	
9	1968 (26 Jahre) .....	1 272	116	62	57	38	59	62	
10	1967 (27 Jahre) .....	1 118	103	47	56	28	44	41	
11	1966 (28 Jahre) .....	862	98	30	44	17	31	33	
12	1965 (29 Jahre) .....	735	61	35	39	15	30	39	
13	1964 und früher (30 Jahre und älter) .....	4 181	447	247	157	61	123	120	
14	<b>Insgesamt ...</b>	<b>17 575</b>	<b>1 562</b>	<b>680</b>	<b>773</b>	<b>863</b>	<b>560</b>	<b>556</b>	
									<b>Männ</b>
15	1976 und später (18 Jahre und jünger) .....	35	-	4	-	7	-	-	
16	1975 (19 Jahre) .....	159	22	5	4	19	4	2	
17	1974 (20 Jahre) .....	438	34	14	9	59	1	1	
18	1973 (21 Jahre) .....	698	35	12	29	75	14	10	
19	1972 (22 Jahre) .....	825	44	19	34	56	24	13	
20	1971 (23 Jahre) .....	883	50	18	37	62	14	21	
21	1970 (24 Jahre) .....	842	63	23	39	44	30	33	
22	1969 (25 Jahre) .....	711	64	12	39	36	33	33	
23	1968 (26 Jahre) .....	618	45	26	33	20	25	30	
24	1967 (27 Jahre) .....	557	52	18	26	17	24	15	
25	1966 (28 Jahre) .....	415	40	10	21	12	13	14	
26	1965 (29 Jahre) .....	340	28	11	22	8	17	13	
27	1964 und früher (30 Jahre und älter) .....	1 444	184	72	60	36	51	44	
28	<b>Zusammen ...</b>	<b>7 965</b>	<b>661</b>	<b>244</b>	<b>353</b>	<b>451</b>	<b>250</b>	<b>229</b>	
									<b>Weib</b>
29	1976 und später (18 Jahre und jünger) .....	32	-	2	-	4	1	-	
30	1975 (19 Jahre) .....	150	12	10	4	26	1	3	
31	1974 (20 Jahre) .....	453	39	11	15	50	4	9	
32	1973 (21 Jahre) .....	743	66	23	29	75	17	12	
33	1972 (22 Jahre) .....	867	59	20	36	81	28	21	
34	1971 (23 Jahre) .....	924	84	34	46	54	20	30	
35	1970 (24 Jahre) .....	876	82	28	51	35	48	42	
36	1969 (25 Jahre) .....	771	83	24	48	21	34	31	
37	1968 (26 Jahre) .....	654	71	36	24	18	34	32	
38	1967 (27 Jahre) .....	561	51	29	30	11	20	26	
39	1966 (28 Jahre) .....	447	58	20	23	5	18	19	
40	1965 (29 Jahre) .....	395	33	24	17	7	13	26	
41	1964 und früher (30 Jahre und älter) .....	2 737	263	175	97	25	72	76	
42	<b>Zusammen ...</b>	<b>9 610</b>	<b>901</b>	<b>436</b>	<b>420</b>	<b>412</b>	<b>310</b>	<b>327</b>	

nasien 1994

jahren und Alter

Hessen	Mecklenburg - Vorpommern	Niedersachsen	Nordrhein - Westfalen	Saarland	Sachsen	Sachsen - Anhalt	Schleswig- Holstein	Lfd. Nr.
<b>samt</b>								
7	1	-	36	-	2	-	3	1
33	21	8	89	3	26	8	9	2
92	46	24	308	9	100	43	23	3
180	79	55	444	10	169	72	35	4
208	62	101	579	19	169	86	33	5
253	67	95	597	23	166	86	50	6
211	31	99	636	15	106	55	47	7
238	30	72	526	18	55	29	56	8
195	14	72	486	17	45	16	33	9
208	20	50	425	5	34	16	41	10
157	8	45	338	9	17	7	28	11
137	2	29	302	8	16	5	17	12
642	18	154	2 042	60	23	17	70	13
<b>2 561</b>	<b>399</b>	<b>804</b>	<b>6 808</b>	<b>196</b>	<b>928</b>	<b>440</b>	<b>445</b>	<b>14</b>
<b>lich</b>								
4	-	-	18	-	1	-	1	15
15	12	1	54	3	11	3	4	16
43	24	6	153	4	56	24	10	17
88	29	26	237	4	84	41	14	18
99	28	42	299	12	95	50	10	19
112	35	36	305	15	92	54	32	20
89	17	44	348	8	47	27	30	21
102	16	29	271	8	26	13	29	22
93	6	35	235	8	29	12	21	23
96	9	28	214	3	20	10	25	24
70	6	23	173	7	9	3	14	25
67	1	14	135	3	11	2	8	26
225	8	54	639	20	13	8	30	27
<b>1 103</b>	<b>191</b>	<b>338</b>	<b>3 081</b>	<b>95</b>	<b>494</b>	<b>247</b>	<b>228</b>	<b>28</b>
<b>lich</b>								
3	1	-	18	-	1	-	2	29
18	9	7	35	-	15	5	5	30
49	22	18	155	5	44	19	13	31
92	50	29	207	6	85	31	21	32
109	34	59	280	7	74	36	23	33
141	32	59	292	8	74	32	18	34
122	14	55	288	7	59	28	17	35
136	14	43	255	10	29	16	27	36
102	8	37	251	9	16	4	12	37
112	11	22	211	2	14	6	16	38
87	2	22	165	2	8	4	14	39
70	1	15	167	5	5	3	9	40
417	10	100	1 403	40	10	9	40	41
<b>1 458</b>	<b>208</b>	<b>466</b>	<b>3 727</b>	<b>101</b>	<b>434</b>	<b>193</b>	<b>217</b>	<b>42</b>

Lfd Nr	Land der Staatsangehörigkeit	Deutschland	Baden - Württemberg 1)	Bayern	Berlin	Brandenburg 2)	Bremen
1	Europa .....	1 194	175	50	40	-	40
2		625	97	30	25	-	19
3	Albanien .....	19	-	-	-	-	-
4		8	-	-	-	-	-
5	Belgien .....	4	-	-	-	-	-
6		3	-	-	-	-	-
7	Bosnien - Herzegowina .....	16	6	1	-	-	-
8		8	3	1	-	-	-
9	Bulgarien .....	1	-	-	-	-	-
10		1	-	-	-	-	-
11	Dänemark .....	1	-	-	-	-	-
12		-	-	-	-	-	-
13	Finnland .....	2	-	-	-	-	-
14		2	-	-	-	-	-
15	Frankreich .....	10	3	1	-	-	1
16		7	2	-	-	-	1
17	Griechenland .....	72	12	-	-	-	1
18		31	5	-	-	-	-
19	Großbritannien 3) .....	12	-	-	2	-	-
20		7	-	-	2	-	-
21	Italien .....	95	14	4	4	-	-
22		48	7	2	3	-	-
23	Jugoslawien 4) .....	77	16	-	4	-	3
24		37	8	-	3	-	-
25	Kroatien .....	47	19	2	-	-	-
26		31	13	1	-	-	-
27	Litauen .....	2	-	-	-	-	-
28		2	-	-	-	-	-
29	Luxemburg .....	2	-	1	-	-	-
30		2	-	1	-	-	-
31	Makedonien .....	1	-	-	-	-	-
32		-	-	-	-	-	-
33	Niederlande .....	11	-	1	-	-	-
34		7	-	-	-	-	-
35	Österreich .....	35	6	11	2	-	1
36		22	4	8	2	-	-
37	Polen .....	34	3	2	4	-	2
38		15	2	-	3	-	-
39	Portugal .....	30	2	1	-	-	3
40		16	1	-	-	-	1
41	Rumänien .....	15	2	1	-	-	-
42		8	1	-	-	-	-
43	Russische Föderation 5) .....	29	-	2	-	-	-
44		16	-	2	-	-	-
45	Schweiz .....	14	6	-	3	-	-
46		10	4	-	3	-	-
47	Slowenien .....	5	2	1	-	-	-
48		5	2	1	-	-	-
49	Spanien .....	56	10	-	1	-	2
50		38	7	-	-	-	1
51	Tschechische Republik .....	8	-	2	-	-	-
52		4	-	-	-	-	-
53	Türkei .....	576	61	20	20	-	27
54		288	31	14	9	-	16
55	Ungarn .....	5	-	-	-	-	-
56		2	-	-	-	-	-
57	Übriges Europa .....	15	13	-	-	-	-
58		7	7	-	-	-	-
59	Afrika .....	156	12	2	4	-	2
60		47	4	-	1	-	-
61	Amerika .....	30	5	1	1	-	2
62		19	3	1	-	-	-
63	Asien .....	300	33	7	3	-	12
64		99	14	-	2	-	3
65	Australien/Ozeanien .....	7	2	-	-	-	-
66		6	2	-	-	-	-
67	Sonstige 6) .....	21	-	1	1	-	1
68		8	-	-	1	-	-
69	Insgesamt ... i	1 708	227	61	49	-	57
70		804	120	31	29	-	22

1) Geschlechterspezifische Verteilung geschätzt  
2) Kein Nachweis vorhanden

3) und Nordirland  
4) Serbien und Montenegro

nasien 1994

nach Staatsangehörigkeit

Hamburg	Hessen	Mecklenburg - Vorpommern 2)	Niedersachsen	Nordrhein - Westfalen	Saarland	Sachsen	Sachsen - Anhalt	Schleswig - Holstein	Lfd Nr
30	283	-	37	519	5	-	-	15	1
17	158	-	22	242	4	-	-	11	2
-	-	-	-	19	-	-	-	-	3
-	-	-	-	8	-	-	-	-	4
-	2	-	-	2	-	-	-	-	5
-	2	-	-	1	-	-	-	-	6
-	2	-	-	7	-	-	-	-	7
-	2	-	-	2	-	-	-	-	8
-	-	-	-	1	-	-	-	-	9
-	-	-	-	1	-	-	-	-	10
-	-	-	1	-	-	-	-	-	11
-	-	-	-	-	-	-	-	-	12
-	1	-	1	-	-	-	-	-	13
-	1	-	1	-	-	-	-	-	14
-	2	-	-	2	1	-	-	-	15
-	2	-	-	1	1	-	-	-	16
-	15	-	2	42	-	-	-	-	17
-	7	-	1	18	-	-	-	-	18
-	4	-	1	5	-	-	-	-	19
-	3	-	-	2	-	-	-	-	20
-	34	-	5	31	3	-	-	-	21
-	16	-	1	17	2	-	-	-	22
-	19	-	2	31	-	-	-	2	23
-	12	-	1	11	-	-	-	-	24
1	13	-	4	8	-	-	-	-	25
1	10	-	4	2	-	-	-	-	26
-	1	-	-	1	-	-	-	-	27
-	1	-	-	1	-	-	-	-	28
-	-	-	-	1	-	-	-	-	29
-	-	-	-	1	-	-	-	-	30
-	-	-	1	-	-	-	-	-	31
-	-	-	-	-	-	-	-	-	32
-	1	-	-	9	-	-	-	-	33
-	1	-	-	6	-	-	-	-	34
-	10	-	2	3	-	-	-	-	35
-	7	-	1	-	-	-	-	-	36
-	6	-	-	17	-	-	-	-	37
-	3	-	-	7	-	-	-	-	38
3	11	-	1	9	-	-	-	-	39
1	9	-	1	3	-	-	-	-	40
-	-	-	-	12	-	-	-	-	41
-	-	-	-	7	-	-	-	-	42
-	-	-	-	27	-	-	-	-	43
-	-	-	-	14	-	-	-	-	44
-	-	-	-	4	-	-	-	1	45
-	-	-	-	2	-	-	-	1	46
-	1	-	-	1	-	-	-	-	47
-	1	-	-	1	-	-	-	-	48
-	21	-	1	20	-	-	-	1	49
-	15	-	1	14	-	-	-	-	50
-	1	-	-	5	-	-	-	-	51
-	1	-	-	3	-	-	-	-	52
26	135	-	16	259	1	-	-	11	53
15	63	-	11	120	1	-	-	8	54
-	4	-	-	1	-	-	-	-	55
-	2	-	-	-	-	-	-	-	56
-	-	-	-	2	-	-	-	-	57
-	-	-	-	-	-	-	-	-	58
1	47	-	2	82	-	1	2	1	59
1	18	-	2	20	-	1	-	-	60
-	15	-	-	5	-	-	-	1	61
-	10	-	-	5	-	-	-	-	62
-	78	-	2	157	1	1	-	6	63
-	30	-	-	48	1	-	-	1	64
-	2	-	-	3	-	-	-	-	65
-	2	-	-	2	-	-	-	-	66
17	1	-	-	-	-	-	-	-	67
6	1	-	-	-	-	-	-	-	68
48	426	-	41	766	6	2	2	23	69
24	219	-	24	317	5	1	-	12	70

5) Einschl GUS

6) Staatenlos, ungeklärte Staatsangehörigkeit und ohne Angabe

15 Abendgymnasien 1994

15 6 Schulentlassene im Schuljahr 1993/94 nach Abschlussarten

Land	Insgesamt		Abschlussart							
			Mit Hauptschulabschluss		Mit Realschulabschluss		Mit Fachhochschulreife		Mit allgemeiner Hochschulreife	
	insgesamt	weiblich	zusammen	weiblich	zusammen	weiblich	zusammen	weiblich	zusammen	weiblich
<b>Deutschland.....</b>	<b>4 162</b>	<b>2 301</b>	<b>3</b>	<b>1</b>	<b>34</b>	<b>20</b>	<b>770</b>	<b>335</b>	<b>3 355</b>	<b>1 945</b>
Baden - Württemberg	347	215	-	-	-	-	-	-	347	215
Bayern	129	84	-	-	-	-	-	-	129	84
Berlin	176	108	-	-	-	-	-	-	176	108
Brandenburg	81	43	-	-	-	-	42	20	39	23
Bremen	132	62	-	-	-	-	14	1	118	61
Hamburg	139	84	-	-	-	-	-	-	139	84
Hessen	596	370	-	-	-	-	120	64	476	306
Mecklenburg - Vorpommern	73	39	-	-	-	-	-	-	73	39
Niedersachsen	216	124	-	-	-	-	46	19	170	105
Nordrhein - Westfalen	1 791	954	3	1	34	20	503	214	1 251	719
Saarland	32	19	-	-	-	-	1	1	31	18
Sachsen	118	53	-	-	-	-	-	-	118	53
Sachsen - Anhalt	222	96	-	-	-	-	14	5	208	91
Schleswig - Holstein	110	50	-	-	-	-	30	11	80	39

15 7 Schulentlassene im Schuljahr 1993/94 mit allgemeiner Hochschulreife nach Geburtsjahren und Alter sowie mit Fachhochschulreife

Land	insgesamt	Mit allgemeiner Hochschulreife									Mit Fachhochschulreife insgesamt
		Geburtsjahr (Alter)									
		1972 und später (22 Jahre und junger)	1971 (23 Jahre)	1970 (24 Jahre)	1969 (25 Jahre)	1968 (26 Jahre)	1967 (27 Jahre)	1966 (28 Jahre)	1965 (29 Jahre)	1964 und früher (30 Jahre und älter)	
<b>Insgesamt</b>											
<b>Deutschland .....</b>	<b>3 355</b>	<b>310</b>	<b>242</b>	<b>307</b>	<b>384</b>	<b>368</b>	<b>330</b>	<b>260</b>	<b>186</b>	<b>968</b>	<b>770</b>
Baden - Württemberg 1)	347	32	25	32	40	38	34	27	19	100	-
Bayern	129	-	5	11	10	13	10	11	9	60	-
Berlin	176	16	18	21	22	17	7	14	10	51	-
Brandenburg 1)	39	4	3	4	4	4	4	3	2	11	42
Bremen	118	2	6	6	20	15	17	9	6	37	14
Hamburg 1)	139	12	10	13	16	15	14	11	8	40	-
Hessen	476	15	24	41	61	52	56	35	36	156	120
Mecklenburg - Vorpommern	73	35	16	6	7	4	3	-	-	2	-
Niedersachsen	170	4	6	19	19	23	22	18	10	49	46
Nordrhein - Westfalen 1) 2)	1 251	116	90	114	143	138	123	97	69	361	503
Saarland	31	-	4	-	3	2	5	7	-	10	1
Sachsen	118	55	18	14	11	10	4	2	1	3	-
Sachsen-Anhalt 1)	208	19	15	19	24	23	20	16	12	60	14
Schleswig - Holstein	80	-	2	7	4	14	11	10	4	28	30
<b>Weiblich</b>											
<b>Deutschland .....</b>	<b>1 945</b>	<b>160</b>	<b>134</b>	<b>170</b>	<b>245</b>	<b>196</b>	<b>164</b>	<b>146</b>	<b>106</b>	<b>625</b>	<b>335</b>
Baden - Württemberg 1)	215	18	15	19	27	22	19	16	12	67	-
Bayern	84	-	5	8	8	8	6	9	4	36	-
Berlin	108	6	9	12	12	11	6	8	6	38	-
Brandenburg 1)	23	2	2	2	3	2	2	2	1	7	20
Bremen	61	2	2	1	13	6	7	4	4	22	1
Hamburg 1)	84	7	6	7	10	9	7	6	5	27	-
Hessen	306	13	17	24	45	30	28	20	24	105	64
Mecklenburg - Vorpommern	39	20	7	3	5	1	2	-	-	1	-
Niedersachsen	105	2	3	14	11	13	12	10	5	35	19
Nordrhein - Westfalen 1) 2)	719	59	49	63	91	73	60	54	39	231	214
Saarland	18	-	2	-	2	-	3	3	-	8	1
Sachsen	53	24	10	6	4	5	2	2	-	-	-
Sachsen-Anhalt 1)	91	7	6	8	12	8	7	7	5	32	5
Schleswig - Holstein	39	-	1	3	2	8	3	5	1	16	11

1) Nach Geburtsjahren geschätzt

2) Außerdem 3 (männlich 2, weiblich 1) mit Haupt- und 34

(männlich 14, weiblich 20) Schulentlassene mit Realschulabschluss

16 Kollegs 1994

16 1 Schulen, Klassen, Schüler, Schulentlassene, Lehrer und Unterrichtsstunden nach rechtlichem Status der Schulen

Land	Schulen	Klassen 1)	Schüler		Schulentlassene	Lehrer			Unterrichtsstunden der		
			insgesamt	dar : Ausländer		voll-	teil-	stunden-	voll-	teil-	stunden-
Insgesamt											
Deutschland.....	61	-	14 082	492	4 383	1 145	330	220	20 044	4 300	1 135
Baden - Württemberg.....	7	-	673	23	244	6	36	168	118	407	900
Bayern .....	6	-	1 186	55	324	99	24	16	1 801	344	56
Berlin .....	5	-	2 198	80	600	176	94	4	3 088	1 129	25
Brandenburg 2) .....	2	-	316	-	51	10	14	-	253	303	-
Hamburg .....	1	-	181	3	62	13	9	-	245	138	-
Hessen .....	7	-	786	33	269	68	13	-	1 265	187	-
Niedersachsen .....	4	-	754	16	230	94	17	-	1 641	210	-
Nordrhein - Westfalen .....	16	-	6 100	264	2 039	564	109	16	9 152	1 299	76
Rheinland - Pfalz .....	3	-	436	15	164	47	12	11	833	177	43
Saarland 3) .....	1	-	91	1	32	-	-	-	154	70	-
Sachsen .....	3	-	508	1	88	44	1	5	947	24	35
Sachsen - Anhalt 4) .....	4	-	545	1	177	-	-	-	-	-	-
Thüringen 2) .....	2	-	308	-	103	24	1	-	547	12	-
Öffentliche Schulen											
Deutschland.....	44	-	11 419	377	3 427	959	264	83	16 772	3 498	383
Baden - Württemberg.....	2	-	162	13	52	-	6	58	-	82	270
Bayern .....	4	-	1 087	55	289	91	24	8	1 623	323	24
Berlin .....	5	-	2 198	80	600	176	94	4	3 088	1 129	25
Brandenburg 2) .....	2	-	316	-	51	10	14	-	253	303	-
Hamburg .....	1	-	181	3	62	13	9	-	245	138	-
Hessen .....	5	-	736	32	253	68	13	-	1 265	187	-
Niedersachsen .....	4	-	754	16	230	94	17	-	1 641	210	-
Nordrhein - Westfalen .....	10	-	4 351	168	1 443	413	79	-	6 574	929	-
Rheinland - Pfalz .....	2	-	244	7	92	26	6	8	435	91	29
Saarland 3) .....	1	-	91	1	32	-	-	-	154	70	-
Sachsen .....	3	-	508	1	88	44	1	5	947	24	35
Sachsen - Anhalt 4) .....	3	-	483	1	132	-	-	-	-	-	-
Thüringen 2) .....	2	-	308	-	103	24	1	-	547	12	-
Private Schulen											
Deutschland.....	17	-	2 663	115	956	186	66	137	3 272	802	752
Baden - Württemberg.....	5	-	511	10	192	6	30	110	118	325	630
Bayern .....	2	-	99	-	35	8	-	8	178	21	32
Berlin .....	-	-	-	-	-	-	-	-	-	-	-
Brandenburg .....	-	-	-	-	-	-	-	-	-	-	-
Hamburg .....	-	-	-	-	-	-	-	-	-	-	-
Hessen .....	2	-	50	1	16	-	-	-	-	-	-
Niedersachsen .....	-	-	-	-	-	-	-	-	-	-	-
Nordrhein - Westfalen .....	6	-	1 749	96	596	151	30	16	2 578	370	76
Rheinland - Pfalz .....	1	-	192	8	72	21	6	3	398	86	14
Saarland .....	-	-	-	-	-	-	-	-	-	-	-
Sachsen .....	-	-	-	-	-	-	-	-	-	-	-
Sachsen - Anhalt 4) .....	1	-	62	-	45	-	-	-	-	-	-
Thüringen .....	-	-	-	-	-	-	-	-	-	-	-

1) Durch Auflösung des Klassenverbandes entfallen die Angaben der reformierten Oberstufe.

2) Ausländische Schüler kein Nachweis vorhanden

3) Lehrer und Unterrichtsstunden in Personalunion.

4) Nachweis der Lehrer und Unterrichtsstunden erfolgt bei den Abendgymnasien



## 16 Kollegs 1994

### 16 2 Schüler nach Fortbildungsabschnitten

Land	Insgesamt	Fortbildungsabschnitt			
		Aufbau-, Vorsemester	1. und 2 Halbjahr	3. und 4 Halbjahr	5. und 6. Halbjahr
<b>Insgesamt</b>					
<b>Deutschland .....</b>	<b>14 082</b>	<b>1 113</b>	<b>4 658</b>	<b>4 673</b>	<b>3 638</b>
Baden - Württemberg .....	673	6	232	197	238
Bayern .....	1 186	130	362	378	316
Berlin .....	2 198	155	737	663	643
Brandenburg .....	316	-	123	130	63
Hamburg .....	181	73	54	54	-
Hessen .....	786	91	256	219	220
Niedersachsen .....	754	276	236	242	-
Nordrhein - Westfalen .....	6 100	222	1 981	2 149	1 748
Rheinland - Pfalz .....	436	160	139	137	-
Saarland .....	91	-	32	33	26
Sachsen .....	508	-	175	180	153
Sachsen - Anhalt .....	545	-	219	187	139
Thüringen .....	308	-	112	104	92
<b>Weiblich</b>					
<b>Deutschland .....</b>	<b>7 408</b>	<b>566</b>	<b>2 329</b>	<b>2 525</b>	<b>1 988</b>
Baden - Württemberg .....	389	-	130	121	138
Bayern .....	609	71	180	185	173
Berlin .....	1 337	82	446	402	407
Brandenburg .....	183	-	70	71	42
Hamburg .....	106	38	38	30	-
Hessen .....	437	46	132	134	125
Niedersachsen .....	408	136	138	134	-
Nordrhein - Westfalen .....	2 982	121	873	1 096	892
Rheinland - Pfalz .....	200	72	63	65	-
Saarland .....	52	-	18	19	15
Sachsen .....	257	-	75	105	77
Sachsen - Anhalt .....	291	-	110	105	76
Thüringen .....	157	-	56	58	43

### 16.3 Schüler mit fremdsprachlichem Unterricht \*)

Land	Englisch	Französisch	Latein	Griechisch	Spanisch	Italienisch	Russisch	Sonstige 1)
<b>Deutschland .....</b>	<b>12 729</b>	<b>5 011</b>	<b>3 649</b>	<b>306</b>	<b>707</b>	-	<b>887</b>	<b>299</b>
Baden - Württemberg .....	602	390	257	21	-	-	-	11
Bayern .....	781	219	247	9	23	-	-	-
Berlin .....	2 198	886	385	-	529	-	87	-
Brandenburg .....	297	166	-	-	-	-	80	-
Hamburg .....	154	54	98	-	-	-	-	-
Hessen .....	717	401	205	11	27	-	-	-
Niedersachsen .....	671	326	187	-	-	-	1	-
Nordrhein - Westfalen .....	5 561	1 694	1 989	232	114	-	240	288
Rheinland - Pfalz .....	379	282	125	-	-	-	-	-
Saarland .....	68	58	14	-	14	-	-	-
Sachsen .....	489	241	28	-	-	-	237	-
Sachsen - Anhalt .....	519	147	96	33	-	-	116	-
Thüringen .....	293	147	18	-	-	-	126	-

\*) Mehrfachzählungen möglich, jeder Schüler wurde entsprechend der Zahl der belegten Fremdsprachen gezählt.

1) Einschl. ohne Angabe.

Lfd. Nr.	Geburtsjahr (Alter)	Deutschland	Baden - Württemberg	Bayern	Berlin	Brandenburg	Hamburg
							<b>Insg</b>
1	1976 und später (18 Jahre und junger)	88	-	19	-	-	-
2	1975 (19 Jahre)	414	15	73	8	9	4
3	1974 (20 Jahre)	947	22	108	72	53	6
4	1973 (21 Jahre)	1 320	56	120	146	65	8
5	1972 (22 Jahre)	1 632	74	140	191	50	23
6	1971 (23 Jahre)	1 766	86	135	263	49	25
7	1970 (24 Jahre)	1 628	93	100	233	27	27
8	1969 (25 Jahre)	1 452	84	99	212	22	24
9	1968 (26 Jahre)	1 266	71	91	208	16	19
10	1967 (27 Jahre)	963	59	76	181	7	10
11	1966 (28 Jahre)	711	35	59	155	7	11
12	1965 (29 Jahre)	538	28	33	115	5	13
13	1964 und früher (30 Jahre und älter)	1 357	50	133	414	6	11
14	<b>Insgesamt ...</b>	<b>14 082</b>	<b>673</b>	<b>1 186</b>	<b>2 198</b>	<b>316</b>	<b>181</b>
							<b>Männ</b>
15	1976 und später (18 Jahre und jünger)	23	-	6	-	-	-
16	1975 (19 Jahre)	158	6	28	-	3	3
17	1974 (20 Jahre)	377	9	42	26	14	3
18	1973 (21 Jahre)	610	25	62	58	26	4
19	1972 (22 Jahre)	812	27	73	75	22	9
20	1971 (23 Jahre)	900	41	83	107	22	9
21	1970 (24 Jahre)	817	49	56	91	15	13
22	1969 (25 Jahre)	742	40	56	86	11	8
23	1968 (26 Jahre)	666	29	52	88	7	9
24	1967 (27 Jahre)	473	22	38	70	4	4
25	1966 (28 Jahre)	345	14	26	65	3	3
26	1965 (29 Jahre)	246	9	11	53	3	6
27	1964 und früher (30 Jahre und älter)	505	13	44	142	3	4
28	<b>Zusammen ...</b>	<b>6 674</b>	<b>284</b>	<b>577</b>	<b>861</b>	<b>133</b>	<b>75</b>
							<b>Weib</b>
29	1976 und später (18 Jahre und junger)	65	-	13	-	-	-
30	1975 (19 Jahre)	256	9	45	8	6	1
31	1974 (20 Jahre)	570	13	66	46	39	3
32	1973 (21 Jahre)	710	31	58	88	39	4
33	1972 (22 Jahre)	820	47	67	116	28	14
34	1971 (23 Jahre)	866	45	52	156	27	16
35	1970 (24 Jahre)	811	44	44	142	12	14
36	1969 (25 Jahre)	710	44	43	126	11	16
37	1968 (26 Jahre)	600	42	39	120	9	10
38	1967 (27 Jahre)	490	37	38	111	3	6
39	1966 (28 Jahre)	366	21	33	90	4	8
40	1965 (29 Jahre)	292	19	22	62	2	7
41	1964 und früher (30 Jahre und älter)	852	37	89	272	3	7
42	<b>Zusammen ...</b>	<b>7 408</b>	<b>389</b>	<b>609</b>	<b>1 337</b>	<b>183</b>	<b>106</b>

1994

jahren und Alter

Hessen	Niedersachsen	Nordrhein - Westfalen	Rheinland - Pfalz	Saarland	Sachsen	Sachsen - Anhalt	Thuringen	Lfd. Nr.
<b>samt</b>								
-	-	69	-	-	-	-	-	1
6	21	215	9	2	33	16	3	2
18	34	373	23	2	94	92	50	3
55	48	479	42	6	126	113	56	4
79	97	645	61	8	84	107	73	5
100	109	730	66	16	68	70	49	6
95	126	735	59	10	45	53	25	7
82	93	695	56	13	25	24	23	8
83	85	599	34	8	15	24	13	9
66	57	435	27	9	9	21	6	10
52	25	337	9	7	2	8	4	11
43	31	242	12	2	3	8	3	12
107	28	546	38	8	4	9	3	13
<b>786</b>	<b>754</b>	<b>6 100</b>	<b>436</b>	<b>91</b>	<b>508</b>	<b>545</b>	<b>308</b>	<b>14</b>
<b>lich</b>								
-	-	17	-	-	-	-	-	15
3	7	81	5	-	15	6	1	16
6	10	170	13	-	37	29	18	17
22	19	252	22	2	54	42	22	18
34	41	362	35	1	39	56	38	19
46	53	391	41	7	33	36	31	20
40	54	398	30	4	28	30	9	21
42	49	368	29	10	19	11	13	22
47	43	333	19	4	13	14	8	23
32	30	232	10	6	6	15	4	24
25	16	173	8	3	2	4	3	25
17	11	124	3	-	1	6	2	26
35	13	217	21	2	4	5	2	27
<b>349</b>	<b>346</b>	<b>3 118</b>	<b>236</b>	<b>39</b>	<b>251</b>	<b>254</b>	<b>151</b>	<b>28</b>
<b>lich</b>								
-	-	52	-	-	-	-	-	29
3	14	134	4	2	18	10	2	30
12	24	203	10	2	57	63	32	31
33	29	227	20	4	72	71	34	32
45	56	283	26	7	45	51	35	33
54	56	339	25	9	35	34	18	34
55	72	337	29	6	17	23	16	35
40	44	327	27	3	6	13	10	36
36	42	266	15	4	2	10	5	37
34	27	203	17	3	3	6	2	38
27	9	164	1	4	-	4	1	39
26	20	118	9	2	2	2	1	40
72	15	329	17	6	-	4	1	41
<b>437</b>	<b>408</b>	<b>2 982</b>	<b>200</b>	<b>52</b>	<b>257</b>	<b>291</b>	<b>157</b>	<b>42</b>

Lfd Nr	Land der Staatsangehörigkeit		Deutschland	Baden - Württemberg 1)	Bayern	Berlin	Brandenburg 2)	Hamburg
1	Europa .....	Z	408	23	50	67	-	2
2		W	199	13	25	37	-	2
3	Belgien 3) .....	Z	5	-	1	1	-	-
4		W	3	-	1	1	-	-
5	Bosnien - Herzegowina ..	Z	6	1	-	-	-	-
6		W	3	1	-	-	-	-
7	Bulgarien .....	Z	2	-	-	1	-	-
8		W	1	-	-	1	-	-
9	Dänemark .....	Z	1	-	-	1	-	-
10		W	1	-	-	1	-	-
11	Frankreich .....	Z	7	-	-	3	-	-
12		W	3	-	-	1	-	-
13	Griechenland .....	Z	38	1	1	5	-	-
14		W	15	-	-	3	-	-
15	Großbritannien 4) .....	Z	13	1	-	3	-	1
16		W	5	1	-	1	-	1
17	Irland .....	Z	2	-	1	-	-	-
18		W	-	-	-	-	-	-
19	Italien .....	Z	38	3	3	-	-	-
20		W	16	1	1	-	-	-
21	Jugoslawien 5) .....	Z	27	1	6	2	-	-
22		W	15	1	2	2	-	-
23	Kroatien .....	Z	25	4	4	4	-	-
24		W	14	2	1	2	-	-
25	Niederlande .....	Z	10	-	-	1	-	-
26		W	4	-	-	-	-	-
27	Norwegen .....	Z	1	-	-	-	-	-
28		W	-	-	-	-	-	-
29	Österreich .....	Z	22	2	7	3	-	-
30		W	12	1	4	-	-	-
31	Polen .....	Z	5	-	-	2	-	-
32		W	2	-	-	1	-	-
33	Portugal .....	Z	12	1	1	1	-	-
34		W	5	1	1	-	-	-
35	Rumänien .....	Z	2	-	-	1	-	-
36		W	-	-	-	-	-	-
37	Russische Föderation 6) .....	Z	7	-	-	4	-	-
38		W	2	-	-	2	-	-
39	Schweiz .....	Z	8	1	2	3	-	-
40		W	6	1	1	2	-	-
41	Slowakei .....	Z	1	-	-	-	-	-
42		W	1	-	-	-	-	-
43	Slowenien .....	Z	3	-	2	-	-	-
44		W	1	-	1	-	-	-
45	Spanien .....	Z	20	-	2	5	-	-
46		W	11	-	1	3	-	-
47	Türkei .....	Z	152	8	19	27	-	1
48		W	78	4	11	17	-	1
49	Ungarn .....	Z	1	-	1	-	-	-
50		W	1	-	1	-	-	-
51	Afrika .....	Z	12	-	-	-	-	-
52		W	5	-	-	-	-	-
53	Amerika .....	Z	17	-	4	5	-	-
54		W	11	-	3	4	-	-
55	Asien .....	Z	51	-	1	8	-	-
56		W	20	-	-	5	-	-
57	Australien/Ozeanien ..	Z	1	-	-	-	-	-
58		W	1	-	-	-	-	-
59	Sonstige 7) .....	Z	3	-	-	-	-	1
60		W	1	-	-	-	-	-
61	Insgesamt .....	i	492	23	55	80	-	3
62		w	237	13	28	46	-	2

1) Geschlechterspezifische Verteilung geschätzt.

2) Kein Nachweis vorhanden.

3) In Bayern: Beneluxländer.

4) . und Nordirland

## nach Staatsangehörigkeit

Hessen	Niedersachsen	Nordrhein - Westfalen	Rheinland - Pfalz	Saarland	Sachsen	Sachsen - Anhalt	Thüringen 2)	Lfd Nr
25	13	214	11	1	1	1	-	1
14	6	97	4	-	1	-	-	2
-	-	3	-	-	-	-	-	3
-	-	1	-	-	-	-	-	4
1	-	4	-	-	-	-	-	5
1	-	1	-	-	-	-	-	6
-	-	-	-	-	-	1	-	7
-	-	-	-	-	-	-	-	8
-	-	-	-	-	-	-	-	9
-	-	-	-	-	-	-	-	10
1	-	3	-	-	-	-	-	11
-	-	2	-	-	-	-	-	12
5	1	24	1	-	-	-	-	13
3	1	8	-	-	-	-	-	14
1	-	7	-	-	-	-	-	15
1	-	1	-	-	-	-	-	16
1	-	-	-	-	-	-	-	17
-	-	-	-	-	-	-	-	18
4	8	17	3	-	-	-	-	19
2	3	8	1	-	-	-	-	20
2	-	16	-	-	-	-	-	21
-	-	10	-	-	-	-	-	22
2	-	10	1	-	-	-	-	23
2	-	7	-	-	-	-	-	24
1	-	8	-	-	-	-	-	25
-	-	4	-	-	-	-	-	26
-	-	1	-	-	-	-	-	27
-	-	-	-	-	-	-	-	28
1	-	8	1	-	-	-	-	29
1	-	5	1	-	-	-	-	30
-	-	3	-	-	-	-	-	31
-	-	1	-	-	-	-	-	32
-	-	8	-	-	1	-	-	33
-	-	2	-	-	1	-	-	34
-	-	1	-	-	-	-	-	35
-	-	-	-	1	-	-	-	36
-	-	2	-	-	-	-	-	37
-	-	-	-	-	-	-	-	38
-	-	2	-	-	-	-	-	39
-	-	2	-	-	-	-	-	40
-	-	1	-	-	-	-	-	41
-	-	1	-	-	-	-	-	42
1	-	-	-	-	-	-	-	43
-	-	-	-	-	-	-	-	44
-	-	13	-	-	-	-	-	45
-	-	7	-	-	-	-	-	46
5	4	83	5	-	-	-	-	47
4	2	37	2	-	-	-	-	48
-	-	-	-	-	-	-	-	49
-	-	-	-	-	-	-	-	50
-	-	11	1	-	-	-	-	51
-	-	5	-	-	-	-	-	52
2	2	4	-	-	-	-	-	53
1	1	2	-	-	-	-	-	54
6	-	34	2	-	-	-	-	55
1	-	13	1	-	-	-	-	56
-	1	-	-	-	-	-	-	57
-	1	-	-	-	-	-	-	58
-	-	1	1	-	-	-	-	59
-	-	-	1	-	-	-	-	60
33	16	264	15	1	1	1	-	61
16	8	117	6	-	1	-	-	62

5) Serbien und Montenegro.  
6) Einschl. GUS.

7) Staatenlos, ungeklärte Staatsangehörigkeit und ohne Angabe.

16 Kollegs 1994

16 6 Schulentlassene im Schuljahr 1993/94 nach Abschlußarten

Land	Insgesamt		Abschlußart					
			Mit Realschulabschluß		Mit Fachhochschulreife		Mit allgemeiner Hochschulreife	
	insgesamt	weiblich	zusammen	weiblich	zusammen	weiblich	zusammen	weiblich
<b>Deutschland</b> .....	<b>4 383</b>	<b>2 379</b>	<b>38</b>	<b>17</b>	<b>327</b>	<b>164</b>	<b>4 018</b>	<b>2 198</b>
Baden - Württemberg	244	143	-	-	-	-	244	143
Bayern	324	176	-	-	-	-	324 a)	176 a)
Berlin	600	346	-	-	-	-	600	346
Brandenburg	51	32	-	-	-	-	51	32
Hamburg	62	39	-	-	-	-	62	39
Hessen	269	160	-	-	30	17	239	143
Niedersachsen	230	142	-	-	22	14	208	128
Nordrhein - Westfalen	2 039	1 086	38	17	261	130	1 740	939
Rheinland - Pfalz	164	95	-	-	-	-	164	95
Saarland	32	13	-	-	4	2	28	11
Sachsen	88	33	-	-	6	-	82	33
Sachsen - Anhalt	177	70	-	-	4	1	173	69
Thunngen	103	44	-	-	-	-	103	44

a) Einschl. 48 (männlich 18, weiblich 30) Teilnehmer an der Abschlußprüfung für Aussiedlerabiturienten

16 7 Schulentlassene im Schuljahr 1993/94 mit allgemeiner Hochschulreife nach Geburtsjahren und Alter sowie mit Fachhochschulreife

Land	insgesamt	Mit allgemeiner Hochschulreife									Mit Fachhochschulreife insgesamt
		Geburtsjahr (Alter)									
		1972 und später (22 Jahre und jünger)	1971 (23 Jahre)	1970 (24 Jahre)	1969 (25 Jahre)	1968 (26 Jahre)	1967 (27 Jahre)	1966 (28 Jahre)	1965 (29 Jahre)	1964 und früher (30 Jahre und älter)	
<b>Insgesamt</b>											
<b>Deutschland</b> .....	<b>4 018</b>	<b>291</b>	<b>462</b>	<b>496</b>	<b>525</b>	<b>471</b>	<b>357</b>	<b>341</b>	<b>285</b>	<b>790</b>	<b>327</b>
Baden - Württemberg 1)	244	17	28	30	32	29	22	21	17	48	-
Bayern 2)	324	50	56	35	46	32	26	23	19	37	-
Berlin	600	29	48	47	54	51	44	59	56	212	-
Brandenburg 1)	51	3	6	6	7	6	5	4	4	10	-
Hamburg 1)	62	5	7	8	8	7	5	5	5	12	-
Hessen	239	3	23	32	39	31	24	23	20	44	30
Niedersachsen	208	6	14	33	31	38	28	23	12	23	22
Nordrhein - Westfalen 1) 3)	1 740	126	200	215	227	204	155	148	123	342	261
Rheinland - Pfalz	164	8	6	26	31	31	17	11	12	22	-
Saarland	28	-	-	-	8	6	3	5	2	4	4
Sachsen	82	16	32	14	6	7	3	3	-	1	6
Sachsen - Anhalt 1)	173	13	20	21	23	20	15	15	12	34	4
Thuringen	103	15	22	29	13	9	10	1	3	1	-
<b>Weiblich</b>											
<b>Deutschland</b> .....	<b>2 198</b>	<b>165</b>	<b>235</b>	<b>269</b>	<b>274</b>	<b>221</b>	<b>188</b>	<b>183</b>	<b>148</b>	<b>515</b>	<b>164</b>
Baden - Württemberg 1)	143	11	15	17	18	15	12	12	10	33	-
Bayern 2)	176	38	26	15	22	13	14	13	12	23	-
Berlin	346	13	21	27	31	29	24	35	31	135	-
Brandenburg 1)	32	2	4	4	4	3	3	3	2	7	-
Hamburg 1)	39	3	4	5	5	4	3	3	3	9	-
Hessen	143	3	13	19	22	13	12	14	12	35	17
Niedersachsen	128	5	10	21	20	21	19	10	4	18	14
Nordrhein - Westfalen 1) 3)	939	70	100	115	117	94	81	78	63	221	130
Rheinland - Pfalz	95	3	4	20	19	16	8	6	5	14	-
Saarland	11	-	-	-	3	1	1	3	1	2	2
Sachsen	33	5	17	8	-	2	1	-	-	-	-
Sachsen - Anhalt 1)	69	6	7	8	8	6	6	6	4	18	1
Thunngen	44	6	14	10	5	4	4	-	1	-	-

1) Nach Geburtsjahren geschätzt

2) Einschl. 48 (männlich 18, weiblich 30) Teilnehmer an der Abschlußprüfung für Aussiedlerabiturienten

3) Außerdem 38 (männlich 21, weiblich 17) Schulentlassene mit Realschulabschluß

## **Anhang**

A n h a n g

1 Seminare (Lehrernachwuchs) 1995

1 1 Seminare, Teilnehmer mit 1 und bestandener 2 Staatsprüfung sowie Lehrer

Seminare für das Lehramt an	Seminare 1)	Teilnehmer mit 1 Staatsprüfung		Teilnehmer mit bestandener 2 Staatsprüfung 2)		Hauptberufliche Lehrer 3)		Stundenweise beschäftigte Lehrer	
		insgesamt	weiblich	insgesamt	weiblich	insgesamt	weiblich	insgesamt	weiblich
<b>Baden - Württemberg 4)</b>									
Grund- und Hauptschulen	14	3 353	2 892	900	742	-	-	-	-
Realschulen	5	861	590	223	153	-	-	-	-
Gymnasien	10	1 076	645	423	262	-	-	-	-
Sonderschulen	3	168	134	56	34	-	-	-	-
<b>Zusammen ...</b>	<b>32</b>	<b>5 458</b>	<b>4 261</b>	<b>1 602</b>	<b>1 191</b>	-	-	-	-
<b>Bayern 5)</b>									
Grund- und Hauptschulen 6)	-	3 306	2 822	1 017	855	274	36	1 855	244
Realschulen	-	427	282	116	72	20	5	30	7
Gymnasien 6)	-	1 601	985	487	298	587	66	783	104
Sonderschulen 6)	-	378	312	114	94	42	15	217	29
<b>Zusammen ...</b>	<b>-</b>	<b>5 712</b>	<b>4 401</b>	<b>1 734</b>	<b>1 319</b>	<b>923</b>	<b>122</b>	<b>2 885</b>	<b>384</b>
<b>Berlin</b>									
Grund- und Hauptschulen 7)	28	260	221	76	60	28	10	196	131
Realschulen 8)	-	454	340	236	167	-	-	-	-
Gymnasien	17	590	341	207	122	16	3	138	40
Sonderschulen 8)	-	88	75	15	11	-	-	-	-
<b>Zusammen ...</b>	<b>45</b>	<b>1 392</b>	<b>977</b>	<b>534</b>	<b>360</b>	<b>44</b>	<b>13</b>	<b>334</b>	<b>171</b>
<b>Brandenburg</b>									
Primar- und Sekundarstufe I	3	172	137	78	66	11	7	39	28
Sekundarstufe II / I und II	4	289	194	139	98	33	14	43	16
<b>Zusammen ...</b>	<b>7</b>	<b>461</b>	<b>331</b>	<b>217</b>	<b>164</b>	<b>44</b>	<b>21</b>	<b>82</b>	<b>44</b>
<b>Bremen 9)</b>									
<b>Hamburg 9)</b>									
<b>Hessen</b>									
Grund- und Hauptschulen 10)	23	850	771	401	232	373	127	42	30
Realschulen 10)	-	366	232	158	91	-	-	-	-
Gymnasien	12	977	589	348	200	346	51	57	22
Sonderschulen 10)	-	178	137	77	45	-	-	-	-
<b>Zusammen ...</b>	<b>35</b>	<b>2 371</b>	<b>1 729</b>	<b>984</b>	<b>568</b>	<b>719</b>	<b>178</b>	<b>99</b>	<b>52</b>
<b>Mecklenburg - Vorpommern</b>									
Grund- und Hauptschulen	6	83	77	-	-	15	14	-	-
Haupt- und Realschulen	6	167	119	48	40	36	19	19	14
Gymnasien	6	430	305	166	121	40	22	59	36
Sonderschulen	1	48	43	14	13	5	4	6	4
<b>Zusammen ...</b>	<b>19</b>	<b>728</b>	<b>544</b>	<b>228</b>	<b>174</b>	<b>96</b>	<b>59</b>	<b>84</b>	<b>56</b>
<b>Niedersachsen</b>									
Grund- und Hauptschulen 11)	20	1 276	1 138	557	499	546	277	-	-
Realschulen 12)	-	276	179	161	119	-	-	-	-
Gymnasien	18	869	556	343	199	298	38	-	-
Sonderschulen	3	272	224	128	110	93	47	-	-
<b>Zusammen ...</b>	<b>41</b>	<b>2 693</b>	<b>2 097</b>	<b>1 189</b>	<b>927</b>	<b>937</b>	<b>362</b>	-	-
<b>Nordrhein - Westfalen</b>									
Sonderschulen	3	579	473	369	297	-	-	-	-
Primar- und Sekundarstufe I	18	3 401	3 028	1 266	1 111	-	-	-	-
Sekundarstufe II / I und II	18	1 785	1 083	940	591	-	-	-	-
<b>Zusammen ...</b>	<b>39</b>	<b>5 765</b>	<b>4 584</b>	<b>2 575</b>	<b>1 999</b>	-	-	-	-

Fußnoten siehe S 205



**Anhang**

**1 Seminare (Lehrernachwuchs) 1995**

1 1 Seminare, Teilnehmer mit 1 und bestandener 2 Staatsprüfung sowie Lehrer

Seminare für das Lehramt an	Seminare 1)	Teilnehmer mit 1 Staatsprüfung		Teilnehmer mit bestandener 2 Staatsprüfung 2)		Hauptberufliche Lehrer 3)		Stundenweise beschäftigte Lehrer		
		insgesamt	weiblich	insgesamt	weiblich	insgesamt	weiblich	insgesamt	weiblich	
<b>Rheinland - Pfalz</b>										
Grund- und Hauptschulen	8	740	639	233	212	130	59	137	72	
Realschulen	3	231	156	63	46	53	9	18	11	
Gymnasien	6	366	229	145	89	145	23	7	-	
Sonderschulen	1	75	62	23	20	10	4	19	6	
<b>Zusammen ...</b>	<b>18</b>	<b>1 412</b>	<b>1 086</b>	<b>464</b>	<b>367</b>	<b>338</b>	<b>95</b>	<b>181</b>	<b>89</b>	
<b>Saarland</b>										
Grund- und Hauptschulen	1	148	130	65	54	4	-	55	28	
Realschulen	1	43	37	24	19	1	-	5	1	
Gymnasien	2	133	91	43	21	2	-	55	4	
<b>Zusammen ...</b>	<b>4</b>	<b>324</b>	<b>258</b>	<b>132</b>	<b>94</b>	<b>7</b>	<b>-</b>	<b>115</b>	<b>33</b>	
<b>Sachsen 13)</b>										
<b>Sachsen - Anhalt</b>										
Grund- und Hauptschulen	10	244	226	-	-	2	1	-	-	
Realschulen	9	180	131	122	94	18	11	-	-	
Gymnasien	8	449	302	363	254	16	8	-	-	
Sonderschulen	1	67	50	1	1	2	2	-	-	
<b>Zusammen ...</b>	<b>28</b>	<b>940</b>	<b>709</b>	<b>486</b>	<b>349</b>	<b>38</b>	<b>22</b>	<b>-</b>	<b>-</b>	
<b>Schleswig - Holstein</b>										
Grund- und Hauptschulen	6	395	350	103	94	42	12	82	48	
Realschulen	5	232	154	82	64	32	9	40	13	
Gymnasien	5	296	187	112	66	46	3	33	8	
Sonderschulen	1	128	107	39	31	13	5	46	24	
<b>Zusammen ...</b>	<b>17</b>	<b>1 051</b>	<b>798</b>	<b>336</b>	<b>255</b>	<b>133</b>	<b>29</b>	<b>201</b>	<b>93</b>	
<b>Thüringen</b>										
Grundschulen	3	196	185	10	9	31	30	6	4	
Haupt - und Realschulen 14)	6	271	212	153	120	75	57	19	15	
Gymnasien	4	236	151	119	87	46	32	19	11	
Sonderschulen	1	16	14	3	3	3	3	7	5	
<b>Zusammen ...</b>	<b>14</b>	<b>719</b>	<b>562</b>	<b>285</b>	<b>219</b>	<b>155</b>	<b>122</b>	<b>51</b>	<b>35</b>	
<b>Deutschland</b>										
Grundschulen	3	196	185	10	9	31	30	6	4	
Grund- und Hauptschulen	116	10 655	9 266	3 352	2 748	1 414	536	2 367	553	
Haupt - und Realschulen	12	438	331	201	160	111	76	38	29	
Realschulen	23	3 070	2 101	1 185	825	124	34	93	32	
Gymnasien	88	7 023	4 381	2 756	1 719	1 542	246	1 151	227	
Sonderschulen	14	1 997	1 631	839	659	168	80	295	68	
Primar- und Sekundarstufe I	21	3 573	3 165	1 344	1 177	11	7	39	28	
Sekundarstufe II / I und II	22	2 074	1 277	1 079	689	33	14	43	16	
<b>insgesamt ...</b>	<b>299</b>	<b>29 026</b>	<b>22 337</b>	<b>10 766</b>	<b>7 986</b>	<b>3 434</b>	<b>1 023</b>	<b>4 032</b>	<b>957</b>	

1) Z T Mehrfachzählungen

2) Staatsprüfungen, die jeweils zwischen landesspezifischen Erhebungsstichtagen der Jahre 1994 und 1995 abgelegt worden sind

3) Definition siehe Erläuterungen S. 14

4) Lehrerdaten nicht erhoben

5) Seminare kein Nachweis vorhanden

6) Geschlechterspezifische Verteilung der Lehrer geschätzt

7) Einschl. Seminare für das Lehramt an Real- und Sonderschulen

8) Nachweis der Seminare erfolgt bei den Seminaren für das Lehramt an Grund- und Hauptschulen

9) Die Statistik für den Lehrernachwuchs wurde eingestellt

10) Geschlechterspezifische Verteilung der Teilnehmer mit 2 Staatsprüfung geschätzt

11) Einschl. 12 Seminare für das Lehramt an Grund-, Haupt- und Realschulen sowie der Lehrer

12) Nachweis der Seminare und Lehrer erfolgt bei den Seminaren für das Lehramt Grund- und Hauptschulen, die Teilnehmer konnten zugeordnet werden

13) Angaben nicht vorhanden

14) Regelschulen

**Anhang**

**1 Seminare (Lehrernachwuchs) 1995**

1 2 Teilnehmer mit 1 Staatsprüfung nach Semestern \*)

Land	Insgesamt	Davon im Semester						Ohne Angabe
		1	2	3	4	5	6	

**Teilnehmer für das Lehramt an Grund-, Haupt-, Real- und Sonderschulen sowie der Sekundarstufe I 1)  
Insgesamt**

<b>Deutschland</b> .....	<b>19 929</b>	<b>6 898</b>	<b>2 299</b>	<b>5 621</b>	<b>1 060</b>	<b>24</b>	<b>5</b>	<b>4 022</b>
Baden - Württemberg	4 382	2 496	4	1 876	2	4	-	-
Bayern	4 111	2 340 a)	-	1 771 b)	-	-	-	-
Berlin	802	233	232	203	134 c)	-	-	-
Brandenburg	172	102	-	68	2	-	-	-
Hessen	1 394	339	414	399	242	-	-	-
Mecklenburg - Vorpommern	298	103	80	114	-	1	-	-
Niedersachsen	1 824	487	842	418	29	6 c)	-	42
Nordrhein - Westfalen	3 980	-	-	-	-	-	-	3 980
Rheinland - Pfalz	1 046	192	316	216	322	-	-	-
Saarland	191	75	67	49	-	-	-	-
Sachsen - Anhalt	491	216	8	253	14	-	-	-
Schleswig - Holstein	755	99	336	-	315	-	5	-
Thüringen	483	216	-	254	-	13	-	-

**Weiblich**

<b>Deutschland</b> .....	<b>16 679</b>	<b>5 662</b>	<b>1 895</b>	<b>4 691</b>	<b>863</b>	<b>21</b>	<b>4</b>	<b>3 543</b>
Baden - Württemberg	3 616	2 046	2	1 564	-	4	-	-
Bayern	3 416	1 918 a)	-	1 498 b)	-	-	-	-
Berlin	636	188	179	164	105 c)	-	-	-
Brandenburg	137	82	-	53	2	-	-	-
Hessen	1 140	267	354	323	196	-	-	-
Mecklenburg - Vorpommern	239	82	73	83	-	1	-	-
Niedersachsen	1 541	418	713	341	22	5 c)	-	42
Nordrhein - Westfalen	3 501	-	-	-	-	-	-	3 501
Rheinland - Pfalz	857	160	243	183	271	-	-	-
Saarland	167	68	58	41	-	-	-	-
Sachsen - Anhalt	407	175	8	217	7	-	-	-
Schleswig - Holstein	611	82	265	-	260	-	4	-
Thüringen	411	176	-	224	-	11	-	-

**Teilnehmer für das Lehramt an Gymnasien sowie der Sekundarstufe II  
Insgesamt**

<b>Deutschland</b> .....	<b>9 097</b>	<b>2 524</b>	<b>1 540</b>	<b>1 928</b>	<b>1 247</b>	<b>37</b>	<b>1</b>	<b>1 820</b>
Baden - Württemberg	1 076	-	604	4	462	6	-	-
Bayern	1 601	903 a)	-	698 b)	-	-	-	-
Berlin	590	208	191	98	93 c)	-	-	-
Brandenburg	289	156	59	69	4	1	-	-
Hessen	977	266	208	211	292	-	-	-
Mecklenburg - Vorpommern	430	226	-	204	-	-	-	-
Niedersachsen	869	182	232	218	177	25 c)	-	35
Nordrhein - Westfalen	1 785	-	-	-	-	-	-	1 785
Rheinland - Pfalz	366	79	119	75	93	-	-	-
Saarland	133	32	28	34	39	-	-	-
Sachsen - Anhalt	449	298	5	129	17	-	-	-
Schleswig - Holstein	296	72	94	59	70	-	1	-
Thüringen	236	102	-	129	-	5	-	-

**Weiblich**

<b>Deutschland</b> .....	<b>5 658</b>	<b>1 585</b>	<b>941</b>	<b>1 222</b>	<b>768</b>	<b>24</b>	<b>1</b>	<b>1 117</b>
Baden - Württemberg	645	-	359	3	279	4	-	-
Bayern	985	551 a)	-	434 b)	-	-	-	-
Berlin	341	120	111	59	51 c)	-	-	-
Brandenburg	194	99	44	46	4	1	-	-
Hessen	589	161	115	124	189	-	-	-
Mecklenburg - Vorpommern	305	169	-	136	-	-	-	-
Niedersachsen	556	110	145	139	114	14 c)	-	34
Nordrhein - Westfalen	1 083	-	-	-	-	-	-	1 083
Rheinland - Pfalz	229	44	80	46	59	-	-	-
Saarland	91	23	19	25	24	-	-	-
Sachsen - Anhalt	302	196	5	92	9	-	-	-
Schleswig - Holstein	187	50	63	34	39	-	1	-
Thüringen	151	62	-	84	-	5	-	-

\*) Nachweis der Länder, für die Daten vorhanden sind

1) Differenzierte lehramtsspezifische Daten liegen nur für einzelne Länder vor, sie werden deshalb zusammengefaßt nachgewiesen

a) Einschl 2 Semester

b) Einschl 4 Semester

c) Einschl. höherer Semester

**Anhang**

**1 Seminare (Lehrernachwuchs) 1995**

13 Teilnehmer mit 1 Staatsprüfung nach Geburtsjahren und Alter \*)

Geburtsjahr (Alter)	Deutschland	Baden-Württemberg	Bayern	Berlin	Brandenburg	Hessen	Mecklenburg-Vorpommern	Niedersachsen	Nordrhein-Westfalen	Rheinland-Pfalz	Saarland	Sachsen-Anhalt	Schleswig-Holstein	Thüringen	
<b>Teilnehmer für das Lehramt an Grund-, Haupt-, Real- und Sonderschulen sowie der Sekundarstufe I 1)</b>															
1970 und später (25 Jahre und jünger)	z	3 865	-	707	65	76	289	128	292	1 143	362	79	310	92	322
	w	3 729	-	689	64	68	272	119	290	1 130	346	76	286	87	302
1969 (26 Jahre)	z	2 907	-	894	94	26	216	74	375	739	210	35	56	116	72
	w	2 699	-	815	91	25	193	69	360	702	186	32	51	113	62
1968 (27 Jahre)	z	2 452	-	808	110	29	197	39	309	579	145	14	53	134	35
	w	2 104	-	707	98	26	164	29	275	516	102	13	35	115	24
1967 (28 Jahre)	z	1 805	-	591	80	20	157	27	226	402	92	20	40	119	31
	w	1 433	-	475	63	13	125	16	184	337	63	15	25	100	17
1966 (29 Jahre)	z	1 225	-	365	82	9	125	12	142	304	60	9	16	87	14
	w	853	-	243	58	-	99	3	100	237	37	5	5	62	4
1965 (30 Jahre)	z	782	-	204	55	7	100	12	114	182	36	4	10	53	5
	w	504	-	136	36	4	64	1	73	129	19	4	3	35	-
1964 (31 Jahre)	z	600	-	152	66	3	61	3	84	146	30	5	6	43	1
	w	403	-	95	46	-	45	-	57	102	19	4	2	33	-
1963 (32 Jahre)	z	418	-	90	50	1	44	1	59	119	15	6	-	32	1
	w	265	-	49	36	-	33	1	40	73	12	5	-	15	1
1962 (33 Jahre)	z	321	-	64	37	-	39	1	47	84	18	3	-	26	2
	w	216	-	39	26	-	24	1	28	66	14	2	-	15	1
1961 (34 Jahre)	z	236	-	36	27	-	39	-	37	69	15	3	-	10	-
	w	167	-	23	20	-	30	-	27	49	11	3	-	4	-
1960 und früher (35 Jahre und älter)	z	936	-	200	136	1	127	1	139	213	63	13	-	43	-
	w	690	-	145	98	1	91	-	107	160	48	8	-	32	-
Ohne Angabe	z	4 382	4 382	-	-	-	-	-	-	-	-	-	-	-	-
	w	3 616	3 616	-	-	-	-	-	-	-	-	-	-	-	-
<b>Insgesamt ...</b>	<b>z</b>	<b>19 929</b>	<b>4 382</b>	<b>4 111</b>	<b>802</b>	<b>172</b>	<b>1 394</b>	<b>298</b>	<b>1 824</b>	<b>3 980</b>	<b>1 046</b>	<b>191</b>	<b>491</b>	<b>755</b>	<b>483</b>
	<b>w</b>	<b>16 679</b>	<b>3 616</b>	<b>3 416</b>	<b>636</b>	<b>137</b>	<b>1 140</b>	<b>239</b>	<b>1 541</b>	<b>3 501</b>	<b>857</b>	<b>167</b>	<b>407</b>	<b>611</b>	<b>411</b>

**Teilnehmer für das Lehramt an Gymnasien sowie der Sekundarstufe II**

1970 und später (25 Jahre und jünger)	z	516	-	49	26	82	29	107	18	18	12	1	127	5	42
	w	489	-	45	26	79	26	104	18	16	11	1	119	5	39
1969 (26 Jahre)	z	843	-	173	61	59	83	99	51	108	25	6	111	17	50
	w	725	-	141	56	51	71	85	44	96	22	5	95	15	44
1968 (27 Jahre)	z	1 122	-	281	49	48	134	88	92	220	48	10	75	23	54
	w	887	-	211	44	34	104	68	75	181	39	8	54	21	48
1967 (28 Jahre)	z	1 268	-	331	44	35	148	56	144	294	64	20	75	32	25
	w	847	-	231	28	13	97	33	122	204	38	19	25	26	11
1966 (29 Jahre)	z	1 175	-	256	62	23	148	38	141	287	74	29	27	54	36
	w	623	-	140	16	3	91	5	91	171	44	19	3	35	5
1965 (30 Jahre)	z	893	-	189	71	16	111	23	112	225	40	18	23	44	21
	w	405	-	85	32	5	45	4	54	116	21	13	4	26	-
1964 (31 Jahre)	z	604	-	128	47	9	89	7	74	169	30	11	5	30	5
	w	273	-	47	26	2	39	2	36	75	15	8	1	19	3
1963 (32 Jahre)	z	392	-	58	45	3	55	6	62	107	20	7	1	27	1
	w	180	-	18	26	3	25	2	32	50	7	4	-	13	-
1962 (33 Jahre)	z	309	-	42	39	4	43	1	50	91	14	10	2	12	1
	w	150	-	23	17	2	24	-	26	41	9	3	-	5	-
1961 (34 Jahre)	z	257	-	32	31	1	34	1	40	78	15	6	-	19	-
	w	111	-	10	14	-	16	-	18	35	7	3	-	8	-
1960 (35 Jahre)	z	177	-	13	27	2	26	-	28	57	9	3	-	12	-
	w	81	-	10	12	1	10	-	10	30	6	1	-	1	-
1959 und früher (36 Jahre und älter)	z	463	-	49	88	7	77	3	57	131	15	12	2	21	1
	w	241	-	24	44	1	41	1	30	68	10	7	1	13	1
Ohne Angabe	z	1 078	1 076	-	-	-	-	1	-	-	-	-	1	-	-
	w	646	645	-	-	-	-	1	-	-	-	-	-	-	-
<b>Insgesamt ...</b>	<b>z</b>	<b>9 097</b>	<b>1 076</b>	<b>1 601</b>	<b>590</b>	<b>289</b>	<b>977</b>	<b>430</b>	<b>869</b>	<b>1 785</b>	<b>366</b>	<b>133</b>	<b>449</b>	<b>296</b>	<b>236</b>
	<b>w</b>	<b>5 658</b>	<b>645</b>	<b>985</b>	<b>341</b>	<b>194</b>	<b>589</b>	<b>305</b>	<b>556</b>	<b>1 083</b>	<b>229</b>	<b>91</b>	<b>302</b>	<b>187</b>	<b>151</b>

\*) Nachweis der Länder, für die Daten vorhanden sind

sie werden deshalb zusammengefaßt nachgewiesen

1) Differenzierte lehramtspezifische Daten liegen nur für einzelne Länder vor.

Anhang

1 Seminare (Lehrernachwuchs) 1995

1.4 Teilnehmer mit bestandener 2. Staatsprüfung für das Lehramt an Gymnasien nach facherspezifischen Lehrbefähigungen \*)

Fach	Deutschland	Baden- Württemberg	Bayern	Berlin	Branden- burg 1)	Hessen 1)	Mecklen- burg - Vor- pommern	Nieder- sachsen	Nordrhein- West- falen 2)	Rhein- land- Pfalz 1)	Saarland	Sachsen- Anhalt	Schleswig- Holstein	Thüringen
<b>Insgesamt</b>														
Biologie	485	36	45	27	-	-	46	54	204	-	3	48	9	11
Chemie	313	20	45	20	-	-	44	32	72	-	2	55	6	17
Deutsch / Germanistik	2 209	154	171	57	-	-	40	115	1 472	-	15	115	32	38
Englisch	616	83	115	27	-	-	21	69	212	-	11	38	24	16
Erdkunde	325	43	17	23	-	-	15	20	143	-	7	28	11	18
Französisch	379	92	67	24	-	-	4	37	110	-	9	12	23	1
Geschichte	641	69	82	39	-	-	-	53	248	-	4	100	18	28
Griechisch	37	12	9	-	-	-	-	5	8	-	2	-	-	1
Kunst	212	19	28	6	-	-	2	14	120	-	1	9	6	7
Latein	244	40	46	10	-	-	-	36	95	-	5	3	4	5
Mathematik	1 506	43	70	51	-	-	52	52	1 064	-	5	99	31	39
Musik	365	37	28	11	-	-	6	42	208	-	4	15	9	5
Pädagogik	45	-	-	-	-	-	-	-	45	-	-	-	-	-
Philosophie	51	8	2	-	-	-	-	5	32	-	-	-	4	-
Physik	335	27	51	38	-	-	33	30	58	-	3	62	18	15
Religion, ev	251	23	9	8	-	-	-	29	171	-	1	-	10	-
Religion, rk	356	26	44	2	-	-	-	16	265	-	3	-	-	-
Russisch	192	1	3	15	-	-	51	6	14	-	-	77	1	24
Sozialkunde, Politik	43	-	12	11	-	-	-	17	-	-	3	-	-	-
Spanisch	59	6	9	7	-	-	-	3	30	-	3	-	1	-
Sport	732	78	59	34	-	-	18	41	408	-	5	65	11	13
Textiles Gestalten	180	-	-	-	-	-	-	-	180	-	-	-	-	-
Werken	2	-	-	2	-	-	-	-	-	-	-	-	-	-
Wirtschaftskunde	35	-	35	-	-	-	-	-	-	-	-	-	-	-
Sonstige Fächer	1 152	33	10	2	-	-	-	10	1 093	-	1	-	1	2
Ohne Angabe	1 101	-	-	-	289	348	98	-	-	366	-	-	-	-
<b>Insgesamt ...</b>	<b>11 866</b>	<b>852</b>	<b>957</b>	<b>414</b>	<b>289</b>	<b>348</b>	<b>430</b>	<b>686</b>	<b>6 252</b>	<b>366</b>	<b>87</b>	<b>726</b>	<b>219</b>	<b>240</b>
<b>Weiblich</b>														
Biologie	326	16	31	20	-	-	33	36	140	-	3	35	3	9
Chemie	212	10	31	12	-	-	31	20	49	-	1	42	3	13
Deutsch / Germanistik	1 529	105	109	35	-	-	35	83	1 016	-	6	88	23	29
Englisch	460	70	88	21	-	-	18	48	146	-	6	29	19	15
Erdkunde	199	16	9	14	-	-	13	4	98	-	5	18	8	14
Französisch	303	77	61	19	-	-	4	32	76	-	5	11	17	1
Geschichte	380	38	39	21	-	-	-	23	171	-	-	63	8	17
Griechisch	11	4	4	-	-	-	-	2	1	-	-	-	-	-
Kunst	145	14	20	4	-	-	1	7	83	-	1	8	2	5
Latein	156	27	30	6	-	-	-	20	66	-	1	3	1	2
Mathematik	940	12	29	20	-	-	28	19	733	-	2	59	14	24
Musik	235	16	16	6	-	-	5	21	144	-	3	13	6	5
Pädagogik	31	-	-	-	-	-	-	-	31	-	-	-	-	-
Philosophie	31	4	1	-	-	-	-	1	22	-	-	-	3	-
Physik	143	3	18	11	-	-	14	7	40	-	1	36	5	8
Religion, ev	175	17	6	7	-	-	-	19	118	-	1	-	7	-
Religion, rk	240	15	26	1	-	-	-	13	183	-	2	-	-	-
Russisch	167	1	1	15	-	-	47	3	9	-	-	67	1	23
Sozialkunde, Politik	16	-	4	5	-	-	-	6	-	-	1	-	-	-
Spanisch	44	6	5	6	-	-	-	3	21	-	2	-	1	-
Sport	455	38	27	21	-	-	13	23	282	-	2	36	4	9
Textiles Gestalten	180	-	-	-	-	-	-	-	180	-	-	-	-	-
Werken	-	-	-	-	-	-	-	-	-	-	-	-	-	-
Wirtschaftskunde	17	-	17	-	-	-	-	-	-	-	-	-	-	-
Sonstige Fächer	767	18	5	-	-	-	-	8	735	-	1	-	-	-
Ohne Angabe	686	-	-	-	194	200	63	-	-	229	-	-	-	-
<b>Zusammen ...</b>	<b>7 848</b>	<b>507</b>	<b>577</b>	<b>244</b>	<b>194</b>	<b>200</b>	<b>305</b>	<b>398</b>	<b>4 344</b>	<b>229</b>	<b>43</b>	<b>508</b>	<b>125</b>	<b>174</b>

\*) Mehrfachzahlungen, Nachweis der Länder, für die Daten vorhanden sind  
1) Nachweis nach Fächer nicht vorhanden

2) Geschlechterspezifische Verteilung geschätzt

Übersicht über die Schulartengliederung und institutionellen Zuordnungen in den Statistiken der  
allgemeinbildenden Schulen  
- Schuljahr 1994/95 -

Begriffliche Zuordnung	Nebenstehende Zuordnung gilt für das Land															
	BW	BY	BE	BB	HB	HH	HE	MV	NI	NW	RP	SL	SN	ST	SH	TH
<b>1. Vorklassen</b>																
Vorklassen an Kindertagesstätten und Kindergärten																x
Vorklassen an Grundschulen			x		x	x		x	x				x			x
Vorklassen an Grund- und Hauptschulen																x
Vorschulklassen an Grund-, Haupt- und Realschulen						x										
Vorklassen an Realschulen mit Grund- und Hauptschulteil																x
Vorklassen an Gesamtschulen			x													
Vorklassen an Sonderschulen					x			x	x							x
Eingangsstufen an Grundschulen					x	x	x									
Eingangsstufen an Grund-, Haupt- und Realschulen						x										
Schulvorbereitende Einrichtungen an Förderschulen																x
Sonderschulklassen an Grund-, Gesamt- und Sonderschulen			x													
<b>2. Schulkindergärten</b>																
Schulkindergärten an Grundschulen					x				x	x	x	x				x
Schulkindergärten an Grund- und Hauptschulen												x				x
Schulkindergärten an Realschulen mit Grund- und Hauptschulteil																x
Schulkindergärten an Sonderschulen	x				x	x		x	x		x	x				
Schulkindergärten an integrierten Gesamtschulen									x							
Schulkindergarten als selbständige Einrichtung	x															
Sonderschulkindergärten an Sonderschulen										x						
Vorklassen an Grundschulen 1)								x							x	
Vorklassen an Gesamtschulen (additive und integrierte) 1)								x								
Vorklassen an Sonderschulen 1)								x								
Grundschulförderklassen an Grundschulen	x															
<b>3. Grundschulen</b>																
Grundschulen	x	x	x	x	x	x	x	x	x	x	x	x	x	x	x	x
Grundschulen an Grund- und Hauptschulen	x										x	x				x
Grundschulen an Grund-, Haupt- und Realschulen	x						x									
Grundschulen an Realschulen mit Grund- und Hauptschulteil								x								x
Grundschulstufen an Volksschulen			x													
Grundschulstufen an kooperativen Gesamtschulen							x									
Grundstufen an additiven Gesamtschulen								x								
Primarstufe an Laborschulen										x						
Primarstufe an Volksschulen										x						
Diagnose- und Förderklassen an Grundschulen																x
Grundschulen an Hauptschulen mit Grundschulteil (1. - 4.)								x								
Grundschulen an Realschulen mit Grundschulteil								x								
Klassen für Ausländer- / Aussiedlerkinder im Grundschulalter																x
<b>4. Schulartunabhängige Orientierungsstufe</b>																
Schulformunabhängige Orientierungsstufe an Grundschulen			xa)	x			xb)									
Schulformunabhängige Orientierungsstufe an Hauptschulen							xb)		x							
Schulformunabhängige Orientierungsstufe an Haupt- und Realschulen						x	xb)									
Schulformunabhängige Orientierungsstufe an additiven Gesamtschulen							xb)									
Schulformunabhängige Orientierungsstufe an kooperativen Gesamtschulen	x								x							
Schulformunabhängige Orientierungsstufe an Gymnasien								x								
Schulformunabhängige Orientierungsstufe der Sekundarstufe I					x											
Schulformunabhängige Orientierungsstufe als selbständige Einrichtung	x	x							x							
Schulformübergreifende Orientierungsstufe an Grundschulen								x								
Differenzierende Förderstufe an Sekundarschulen															x	
Differenzierende Förderstufe an kooperativen Gesamtschulen															x	

1) Gilt nur für Hessen und Sachsen-Anhalt, wo die "Vorklassen" den Schulkindergärten entsprechen.  
a) 5. und 6. Klassenstufe der Grundschulen, die die Aufgaben der Orientierungsstufe wahrnehmen.  
b) Förderstufe.

Übersicht über die Schulartengliederung und institutionellen Zuordnungen in den Statistiken der  
allgemeinbildenden Schulen  
- Schuljahr 1994/95 -

Begriffliche Zuordnung	Nebenstehende Zuordnung gilt für das Land															
	BW	BY	BE	BB	HB	HH	HE	MV	NI	NW	RP	SL	SN	ST	SH	TH
<b>5. Hauptschulen</b>																
Schulartübergreifende Orientierungsstufe an Hauptschulen																x
Schulartabhängige Orientierungsstufe an Hauptschulen	x															x
Schulartabhängige Orientierungsphase an Hauptschulen																
Hauptschulen	x	x	x		x	x	x	x	x	x	x	x			x	x a)
Hauptschulen an Grund- und Hauptschulen	x															
Hauptschulstufen an Volksschulen		x														
Hauptschulen an Realschulen mit Grund- bzw. Hauptschulteil								x								x
Hauptschulen an kooperativen Gesamtschulen	x	x														
Hauptschulzüge an kooperativen Gesamtschulen						x		x								
Hauptschulzweige an kooperativen Gesamtschulen									x							
Hauptschulzweige an additiven Gesamtschulen							x									
Sekundarstufe I an Volksschulen																
Eingliederungslehrgänge für ausländische Jugendliche			x													
Beobachtungs- u. Erprobungsstufen an Haupt- u. Realschulen						x										
Klassen für Ausländer- / Aussiedlerkinder im Hauptschulalter																x
Hauptschulbildungsgang an kooperativen Gesamtschulen															x	
Hauptschulbildungsgang an Sekundarschulen															x	
Vorbereitungsklassen für ausländische Schüler			x													
Aussiedler - Förderklassen			x													
<b>6. Schulen mit integrierten Haupt- und Realschulklassen</b>																
Integrierte Klassen für Haupt- und Realschüler						x		x	x							
Regelschulklassen an kooperativen Gesamtschulen																x
Regelschulklassen an Sportgymnasien																x
Regelschulen																x
Mittelschulen														x		
Regionale Schulen												x				
Kombinierte Klassen an Sekundarschulen															x	
Sekundarschulen													x			
<b>7. Realschulen</b>																
Schulartabhängige Orientierungsstufe an Realschulen	x															x
Schulartabhängige Orientierungsphase an Realschulen																
Schulartübergreifende Orientierungsstufe an Realschulen																
Schulformbezogene Orientierungsstufe an Realschulen			x													
Realschulen	x	x	x	x	x		x	x	x	x	x	x				x
Realschulen an Grund-, Haupt- und Realschulen	x						x									
Realschulen mit Grund- und Hauptschulteil bzw. Hauptschulteil							x	x								x
Realschulen an Gymnasien	x															
Realschulen der / an kooperativen Gesamtschulen	x															x
Realschulzweige an kooperativen Gesamtschulen									x							
Realschulzweige an additiven Gesamtschulen							x									
Realschulzüge an Grund- und Hauptschulen																x
Realschulzüge an Grund-, Haupt- und Realschulen						x										
Integrierte Klassen für Haupt- und Realschüler						x										
Realschulzüge an Gymnasien								x	x							
Realschulzüge an kooperativen Gesamtschulen (Abt)			x			x		x								
Drei- und vierstufige Wirtschaftsschulen			x b)													
Realschulbildungsgang an Sekundarschulen																x
Realschulbildungsgang an kooperativen Gesamtschulen																x
Vorbereitungsklassen für ausländische Schüler			x													
Aussiedler - Förderklassen			x													
<b>8. Gymnasien</b>																
Schulartabhängige Orientierungsstufe an Gymnasien	x															x
Schulartabhängige Orientierungsphase an Gymnasien																
Schulformabhängige Orientierungsstufe / Beobachtungsstufe des Gymnasiums							x									

a) Schulversuch.- b) Klassen 7 - 10.

b) Die Wirtschaftsschulen zählen nach der Statistik des Landes zu den beruflichen Schulen.

Übersicht über die Schulartengliederung und institutionellen Zuordnungen in den Statistiken der  
allgemeinbildenden Schulen  
- Schuljahr 1994/95 -

Begriffliche Zuordnung	Nebenstehende Zuordnung gilt für das Land															
	BW	BY	BE	BB	HB	HH	HE	MV	NI	NW	RP	SL	SN	ST	SH	TH
<b>noch:</b>																
<b>Gymnasien</b>																
Schulformbezogene Orientierungsstufe an Gymnasien			x													
Schulartübergreifende Orientierungsstufe an Gymnasien											x					
Gymnasien	x	x	x	x		x	x	x	x	x	x	x			x	x
Aufbaugymnasien	x					x			x		x					
Progymnasien	x								x		x					
Mittelstufen der Gymnasien (Mittelstufengymnasien)						x	x									
Sekundarstufe I der Gymnasien				x	x					x			x	x		
Oberstufenzentrum						x										
Oberstufen der Gymnasien								x								
Gymnasien an kooperativen Gesamtschulen	x										x				x	
Gymnasiale Oberstufe an kooperativen Gesamtschulen									x							x
Techn.-wissenschaftliche Gymnasien ( 11. - 13. Jahrgangsstufe )												x				
Gymnasialzweige an additiven Gesamtschulen							x									
Gymnasialzweige an kooperativen Gesamtschulen								x								
Gymnasialzweige der kooperativen Gesamtschulen (Sek.I)						x								x		
Gymnasialzweige der kooperativen Gesamtschulen (Sek.II)						x								x		
Gymnasialzüge der kooperativen Gesamtschulen		x				x										
Oberstufen-Kolleg										xa)						
Wirtschaftsgymnasium ( 11. - 13. Jahrgangsstufe )												x				
Wirtschaftswissenschaftliches Gymnasium ( 11. - 13. Jahrgangsstufe )												x				
Sportgymnasien																x
Musikgymnasien																x
Spezialklassen an Gymnasien																x
Gymnasialklassen an kooperativen Gesamtschulen																x
<b>9. Integrierte Gesamtschulen</b>																
Grundschulstufen an integrierten Gesamtschulen						x			x						x	
Grundstufen an integrierten Gesamtschulen							x									
Primarstufe an Laborschulen										x						
Schulartabhängige Orientierungsstufe an integrierten Gesamtschulen											x					
Hauptschulzweige an integrierten Gesamtschulen							x									
Mittelstufen der integrierten Gesamtschulen															x	
Schulen besonderer Art (Klassenst. 5-10 der integrierten Gesamtschulen)	x															
Sekundarbereich I der Laborschulen										xa)						
Integrierte Gesamtschulen		x	x		x	xa)	x	x	x	x	x	x			x	x
Jenaplan-Schule																xa)
Integrierte Jahrgangsstufen der Gesamtschulen							x									
Realschulzweige an integrierten Gesamtschulen							x									
Oberstufen der Gesamtschulen						x										
Sekundarstufe II der Gesamtschulen										x						
Gymnasiale Oberstufen der / an integrierten Gesamtschulen	x						x		x		x	x			x	x
Gymnasialzweige der integrierten Gesamtschulen							x									
Gesamtschulen				x												
Teilintegrierte Gesamtschulen		x														
Vorbereitungsklassen für ausländische Schüler				x												
Aussiedler - Förderklassen				x												
Sekundarbereich I an integrierten Gesamtschulen															x	
Sekundarbereich II an integrierten Gesamtschulen															x	
Schulen mit Gesamtschulcharakter (nur Sekundarbereich I)									x							
<b>10. Freie Waldorfschulen (Rudolf-Stelner-Schulen)</b>																
Grundschulstufen an Freien Waldorfschulen	x					x									x	
Grundstufen an Freien Waldorfschulen							x									
Primarstufe / -bereich an Freien Waldorfschulen					x				x	x	x	x	x	x		
Mittelstufen der Freien Waldorfschulen	x					x	x								x	
Sekundarstufe I der Freien Waldorfschulen					x				x	x	x	x	x	x		
Oberstufen der Freien Waldorfschulen	x					x	x								x	
Sekundarstufe II der Freien Waldorfschulen					x				x	x	x	x	x	x		
Freie Waldorfschulen		x	x	x					x		x					x

a) Schulversuch.

Übersicht über die Schulartengliederung und institutionellen Zuordnungen in den Statistiken der  
allgemeinbildenden Schulen  
- Schuljahr 1994/95 -

Begriffliche Zuordnung	Nebenstehende Zuordnung gilt für das Land															
	BW	BY	BE	BB	HB	HH	HE	MV	NI	NW	RP	SL	SN	ST	SH	TH
<b>11. Sonderschulen 1)</b>																
Schulen für Lern- und Geistigbehinderte			x													
Klassen für Geistigbehinderte			x													
Schulen für Lernbehinderte		x	x	x	x	x	xa)	x	x	x	x	x	x	x	x b)	x
Sonderschulklassen für Lernbehinderte an Grundschulen								x							x b)	
Sonderschulklassen für Lernbehinderte an Grund- und Hauptschulen								x	x						x b)	
Sonderschulklassen für Lernbehinderte an Realschulen mit Grund- und Hauptschuleteil								x							x b)	
Schulen für Geistigbehinderte	x	x	x	x	x	x		x	x	x	x	x	x	x	x	x
Schulen für Praktischbildbare							x									
Schulen für Verhaltensgestörte					x	x		x	x							x
Klassen für Verhaltensgestörte			x													
Schulen für Verhaltensbehinderte											x c)					
Klassen für Verhaltensbehinderte			x													
Schulen für Erziehungshilfe	x			x			x			x		x	x		x	
Schulen für Erziehungsschwierige		x														
Sonderschulklassen für Erziehungshilfe an Grund- und Hauptschulen																x
Schulen für Körperbehinderte	x	x		x	x	x	x	x	x	x	x	x	x	x	x	x
Klassen für Körperbehinderte			x													
Schulen für Sprachbehinderte	x	x		x	x	x			x	x	x c)	x			x	x
Klassen für Sprachbehinderte			x													
Sprachheilschulen							x	x					x	x		
Sonderschulklassen für Sprachbehinderte an Grundschulen									x							x
Sonderschulklassen für Sprachbehinderte an Grund- und Hauptschulen																x
Sonderschulklassen für Schwerhörige an Grund- und Hauptschulen									x							
Schulen für Hörgeschädigte							x									x
Klassen für Hörgeschädigte			x													
Schulen für Schwerhörige	x	x		x	x	x		x	x	x	x d)	x	x d)			x
Klassen für Schwerhörige			x													
Schulen für Gehörlose	x	x			x	x		x	x	x	x d)	x	x d)			x
Klassen für Gehörlose			x													
Schule für Gehörlose und Schwerhörige															x	
Schulen für Hörbehinderte					x											
Schulen für Blinde und Sehbehinderte						x						x		x		x
Schulen für Sehbehinderte	x	x			x		x	x	x	x	x e)		x e)		x	
Klassen für Sehbehinderte			x													
Schulen für Blinde	x	x		x			x	x	x	x	x e)		x e)			
Klassen für Blinde			x													
Schulen für Taubblinde									x							
Schulen für Mehrfachbehinderte		x														
Sonstige Schulen für Behinderte		x		x				x								
Sonstige Klassen für Behinderte			x													
Schulen für Kranke	x f)	x			x	x g)	x			x		x g)	x h)			
Klassen für Kranke			x													
Krankenhausschulen																x h)
Sonderschulklassen an Grundschulen								x								
Sonderschule (für Körperbehinderte) im Bildungsbereich der Realschulen										x						
Schulen für Körperbehinderte, Ausbildungsziel Realschule	x															
Schulen für Sprachbehinderte, Ausbildungsziel Realschule	x															
Schulen für Blinde, Ausbildungsziel Realschule	x															
Realschulen für Körperbehinderte		x														
Realschulklassen für Körperbehinderte							x	x								
Realschulzüge für Sprachbehinderte							x									
Sonderschule (für Hörgeschädigte) im Bildungsbereich der Realschule											x					
Diagnose- und Förderklassen an Förderschulen 1)																x
Förderschule (früher : Schulen für Lernbehinderte)	x															
Regionale Förderzentren																x
Schulen mit Ausgleichsklassen														x		

1) Brandenburg, Thüringen : Förderschulen = Sonderschulen.

a) Lernhilfe.- b) Seit Schuljahr 1990/91 Förderschulen bzw. -klassen.- c) Teilweise mit angegliederten Ambulatorien für Verhaltens- bzw. Sprachgestörte.- d) Schulen für Gehörlose und Schwerhörige. - e) Schulen für Blinde und Sehschwache. - f) In längerer Krankenhausbehandlung.- g) Arbeitsgruppe Haus- und Krankenhausunterricht. - h) Klinik- und Krankenhausschulen.



Übersicht über die Schulartengliederung und institutionellen Zuordnungen in den Statistiken der  
allgemeinbildenden Schulen  
- Schuljahr 1994/95 -

Begriffliche Zuordnung	Nebenstehende Zuordnung gilt für das Land															
	BW	BY	BE	BB	HB	HH	HE	MV	NI	NW	RP	SL	SN	ST	SH	TH
<b>noch:</b>																
<b>Sonderschulen</b>																
Schulen für Schwerhörige mit Ausbildungsziel Realschule	x															
Schulen für Gehörlose mit Ausbildungsziel Realschule	x															
Realschulen für Schwerhörige bzw. Gehörlose		x														
Realschulzüge für Schwerhörige						x										
Realschulklassen für Gehörlose, Hör- und Sehbehinderte					x		x									
Realschulklassen für Hörgeschädigte							x									
Realschulzüge für Gehörlose						x										
Schulen für Erziehungshilfe mit Ausbildungsziel Realschule	x															
Schulen für Sehbehinderte mit Ausbildungsziel Realschule	x															
Realschulen für Sehbehinderte bzw. Blinde		x														
Realschulklassen für Sehbehinderte							x									
Realschulklassen für Blinde							x									
Realschulklassen für Kranke							x									
Realschulzüge für Blinde und Sehbehinderte						x										
Schulen für Körperbehinderte mit Ausbildungsziel Gymnasium	x															
Schulen für Schwerhörige mit Ausbildungsziel Gymnasium	x															
Gymnasien für Schwerhörige (gymnasialer Aufbauzug)						x										
Gymnasiale Oberstufe der Sonderschule (für Körperbehinderte) im Bildungsbereich der Realschule											x					
Gymnasien für Blinde (Hamburg: für einzelne Schüler)						x										
Sonderschulzweige an Gesamtschulen							x									
Sonderschulzweige der Freien Waldorfschulen										x		x				
<b>12. Abendhauptschulen</b>			x		x	x	x									
<b>13. Abendrealschulen</b>	x	x	x		x	x	x			x		x				x
Schulen des 2. Bildungsweges für den allgemeinbildenden Teil ( Sekundarabschluß I )				x a)												
Abendmittelschulen													x			
Abendklassen an Sekundarschulen														x		
<b>14. Abendgymnasien</b>	x	x	x		x	x	x	x	x	x		x	x			x
Abendgymnasien an Gymnasien																x
Schulen des 2. Bildungsweges für den allgemeinbildenden Teil ( Sekundarabschluß II )				x b)												
Abendklassen an Gymnasien															x	
Schulen des zweiten Bildungsweges ( Abendgymnasien )															x	
<b>15. Kollegs</b>	x	x	x	x		x	x		x	x	x	x	x			x
Schulen des zweiten Bildungsweges ( Kollegs )															x	
<p>a) Volkshochschule. b) Einschl. Einzelfachbeleger.</p>																

## Anschriften der Statistischen Ämter der Länder

Statistisches Landesamt Baden - Württemberg	Postfach 10 60 33 70049 Stuttgart	Tel. (0711) 641 - 0
Bayerisches Landesamt für Statistik und Datenverarbeitung	80288 München	Tel. (089) 2119 - 0
Statistisches Landesamt Berlin	10315 Berlin	Tel. (030) 5161 - 0
Landesamt für Datenverarbeitung und Statistik Brandenburg	Postfach 60 10 52 14410 Potsdam	Tel. (0331) 39 - 0
Statistisches Landesamt Bremen	Postfach 10 13 09 28013 Bremen	Tel. (0421) 361 - 0
Statistisches Landesamt Hamburg	20453 Hamburg	Tel. (040) 3681 - 0
Hessisches Statistisches Landesamt	Postfach 32 05 65175 Wiesbaden	Tel. (0611) 3802 - 0
Statistisches Landesamt Mecklenburg - Vorpommern	Postfach 02 01 35 19018 Schwerin	Tel. (0385) 40 - 01
Niedersächsisches Landesamt für Statistik	Postfach 44 60 30044 Hannover	Tel. (0511) 9898 - 0
Landesamt für Datenverarbeitung und Statistik Nordrhein - Westfalen	Postfach 10 11 05 40002 Düsseldorf	Tel. (0211) 9449 - 01
Statistisches Landesamt Rheinland - Pfalz	Mainzer Straße 14 - 16 56130 Bad Ems	Tel. (02603) 71 - 0
Statistisches Amt Saarland	Postfach 10 30 44 66030 Saarbrücken	Tel. (0681) 501 - 00
Statistisches Landesamt des Freistaates Sachsen	Postfach 105 01911 Kamenz	Tel. (03578) 33 - 0
Statistisches Landesamt Sachsen - Anhalt	Postfach 20 11 56 06012 Halle	Tel. (0345) 2318 - 0
Statistisches Landesamt Schleswig - Holstein	Postfach 11 41 24100 Kiel	Tel. (0431) 6895 - 0
Thüringer Landesamt für Statistik	Postfach 863 99017 Erfurt	Tel. (0361) 6656 - 01

## Anschriften der Kultusministerien der Länder

Ministerium für Kultus und Sport Baden - Württemberg	Schloßplatz 4 ( Neues Schloß ) 70173 Stuttgart	Tel. (0711) 279 - 0
Bayerisches Staatsministerium für Unterricht, Kultus, Wissenschaft und Kunst	Salvatorstraße 2 80333 München	Tel. (089) 2186 - 1
Senatverwaltung für Schule, Berufsbildung und Sport	Bredtschneider Str. 5 14057 Berlin	Tel. (030) 3032 - 0
Ministerium für Bildung, Jugend und Sport des Landes Brandenburg	Heinrich-Mann-Allee 107 14473 Potsdam	Tel. (0331) 866 - 0
Senator für Bildung und Wissenschaft	Rembertiring 8 - 12 28195 Bremen	Tel. (0421) 361 - 1
Behörde für Schule, Jugend und Berufsbildung	Hamburger Str. 31 22083 Hamburg	Tel. (040) 29188 - 0
Hessisches Kultusministerium	Luisenplatz 10 65185 Wiesbaden	Tel. (0611) 368 - 0
Kultusministerium des Landes Mecklenburg - Vorpommern	Werderstr. 124 19055 Schwerin	Tel. (0385) 588 - 0
Kultusministerium Niedersachsen	Schiffgraben 12 30159 Hannover	Tel. (0511) 120 - 1
Kultusministerium Nordrhein - Westfalen	Völklinger Str. 49 40221 Düsseldorf	Tel. (0211) 896 - 0
Ministerium für Bildung und Kultur des Landes Rheinland - Pfalz	Mittlere Bleiche 61 55116 Mainz	Tel. (06131) 16 - 1
Ministerium für Bildung und Sport, Wissenschaft und Kultur	Hohenzollernstr. 60 66117 Saarbrücken	Tel. (0681) 503 - 1
Sächsisches Staatsministerium für Wissenschaft und Kunst	Archivstr. 1 01097 Dresden	Tel. (0351) 564 - 0
Kultusministerium des Landes Sachsen - Anhalt	Breiter Weg 31 39104 Magdeburg	Tel. (0391) 567 - 01
Ministerium für Bildung, Wissenschaft, Kultur und Sport Schleswig - Holstein	Düsternbrooker Weg 64 24100 Kiel	Tel. (0431) 596 - 1
Thüringer Kultusministerium	Werner - Seelenbinder - Str. 1 99096 Erfurt	Tel. (0361) 347 - 0

# Fachserie 11: Bildung und Kultur

## Reihe 1: Allgemeinbildende Schulen

Die *jährlich* erscheinende Veröffentlichung über die allgemeinbildenden Schulen enthält Gesamtübersichten mit den wichtigsten Eckzahlen über Schulen, Klassen, Schüler und Lehrer. Ergänzend hierzu werden die Angaben über die Schüler weiter nach Schularten, Klassenstufen, Alter, Staatsangehörigkeit, Teilnahme am fremdsprachlichen Unterricht und Abschlußarten gegliedert. Alle Daten sind regional nach Bundesländern aufgeschlüsselt. In einem Anhang werden ausgewählte Zahlen über die Lehrerausbildung an Studienseminaren nachgewiesen.

## Reihe 2: Berufliche Schulen

Der Aufbau dieser ebenfalls *jährlich* erscheinenden Veröffentlichung entspricht dem der Reihe 1. Neben den Gesamtübersichten für alle beruflichen Schulen erscheinen ergänzende Tabellen für die Schüler in der Untergliederung nach Schularten, Alter, Staatsangehörigkeit, Teilnahme am fremdsprachlichen Unterricht, Abschlußarten und Fachrichtung. In einem Anhang werden Daten über die Schulen des Gesundheitswesens und die Lehrerausbildung an Studienseminaren dargestellt.

## Reihe 3: Berufliche Bildung

In dieser Reihe werden *jährlich* Angaben über die betriebliche Berufsausbildung veröffentlicht. Zusammenfassende Übersichten vermitteln Zeitreihen und die wichtigsten Eckdaten über die Auszubildenden und die Teilnehmer an einer beruflichen Ausbildung. Die aktuellen Zahlenangaben über Auszubildende und Abschlußprüfungen werden überwiegend in der Untergliederung nach Ausbildungsberufen nachgewiesen. Außerdem sind Daten über Ausbilder, Ausbildungsberater sowie die Teilnahme an Fortbildungsprüfungen zusammengestellt.

## Reihe 4: Hochschulen

### 4.1: Studenten an Hochschulen

Diese Veröffentlichung erscheint *halbjährlich* jeweils wechselweise für die Sommer- und Wintersemester mit Angaben über die deutschen und ausländischen Studenten und Studienanfänger in der Aufgliederung nach Hochschularten, Hochschulen und Bundesländern, sowie differenziert nach Studienfächern, angestrebter Abschlußprüfung und einigen anderen Merkmalen. Vorwegergebnisse mit den wichtigsten Eckzahlen werden bereits kurz nach Semesterende in einem Vorbericht bekanntgegeben.

### 4.2: Prüfungen an Hochschulen

Über die von Hochschulen und Prüfungsämtern gemeldeten Abschlußprüfungen wird *jährlich* berichtet. Zusätzliche Angaben über Alter, Staatsangehörigkeit, Hochschulen und Studiendauer der Absolventen liefert die Individualbefragung der Prüfungskandidaten. In der Veröffentlichung sind jeweils die Ergebnisse des Wintersemesters und des folgenden Sommersemesters zu einem Prüfungsjahr zusammengefaßt.

### 4.3: Hochschulstatistische Kennzahlen

Diese neue Fachserie enthält Ergebnisse für die Jahre 1980 und 1985 bis 1989, die künftig *jährlich* fortgeschrieben werden. Die Kennzahlen dienen vor allem der Hochschulplanung bei der Beschreibung und Bewertung aktueller Entwicklungen. Sie umfassen bevölkerungsbezogene Bildungsquoten (Studienberechtigte, Studienanfänger), Studenten-Personal-Relationen und Stellenquoten für das wissenschaftliche und künstlerische sowie das nichtwissenschaftliche Hochschulpersonal. Die Ta-

bellens enthalten Bundes- und Länderergebnisse, die teilweise nach Hochschularten und Fächergruppen untergliedert sind.

### 4.4: Personal an Hochschulen

In der *jährlich* erscheinenden Veröffentlichung wird das wissenschaftliche, künstlerische, technische, Verwaltungs- und sonstige Personal an Hochschulen in der Gliederung nach Hochschularten, dienstrechtlicher Stellung und Fächergruppen nachgewiesen. Weiterhin werden Angaben über Habilitationen und Habilitierte gebracht.

### 4.5: Finanzen der Hochschulen

Diese *jährlich* erscheinende Reihe enthält Angaben über die Ausgaben und Einnahmen der Hochschulen in der Gliederung nach Ausgabe- und Einnahmearten, Hochschularten, Fächergruppen sowie nach Lehr- und Forschungsbereichen. Der Nachweis der Hochschulausgaben und -einnahmen erfolgt auch nach Bundesländern.

## Reihe 5: Presse

In dieser Veröffentlichung werden *jährlich* Angaben über Beschäftigte, Umsatz, Kosten und andere Merkmale von Unternehmen gebracht, die Presseerzeugnisse herstellen. Die Angaben über die verlegten Zeitungen und Zeitschriften sind u.a. nach Auflagenhöhe, Art der technischen Herstellung, Umfang, Preisen und Vertriebsarten gegliedert.

## Reihe 6: (unbesetzt)

## Reihe 7: Ausbildungsförderung nach dem Bundesausbildungsförderungsgesetz (BAföG)

In dieser Reihe werden *jährlich* Angaben über die Zahl der nach dem BAföG geförderten Schüler und Studenten, den finanziellen Aufwand, Art, Umfang und Höhe der Förderung sowie über den sozialen Hintergrund der Geförderten dargestellt.

## Reihe 8: Sonderbeiträge

### S. 1: Wissenschaftliches und künstlerisches Personal an Hochschulen 1989

In dieser Veröffentlichung wird das wissenschaftlich und künstlerisch tätige Personal an Hochschulen in der Gliederung nach Hochschularten, Personal- und Fächergruppen sowie nach Lehr- und Forschungsbereichen nachgewiesen. Über die Angaben in der Reihe "Personal an Hochschulen" hinausgehend, wurde eine Untergliederung nach wissenschaftlicher Qualifikation, sowie nach dem Alter vorgenommen.

---

Ergänzend wird auf die thematische Querschnittsveröffentlichung **Bildung im Zahlenspiegel** (jährliche Erscheinungsfolge) hingewiesen, die Angaben über alle wichtigen Daten aus dem Bildungsbereich enthält.

---



**Statistisches Bundesamt**  
**Gustav-Stresemann-Ring 11**  
**65189 Wiesbaden**

Veröffentlichungen und Prospekte sind durch den Verlag Metzler-Poeschel, Verlagsauslieferung Hermann Leins, Postfach 11 52, 72125 Kusterdingen, erhältlich.

Europa zählt



# EUROSTAT JAHRBUCH '95

**Europa im Blick der  
Statistik 1983 - 1993**

ISBN 92-826-8937-7

1995, 489 Seiten, A4, kartoniert, DM 61,-

Eine Möglichkeit seine Nachbarn besser zu verstehen, besteht darin, sich mit ihnen zu vergleichen. Hierum geht es in der Statistik. Eurostat, das Statistische Amt der Europäischen Gemeinschaften, hat jetzt ein Jahrbuch verfaßt, das über einen Zeitraum von 10 Jahren die Entwicklungen innerhalb und außerhalb der Europäischen Union nachzeichnet.

Das Eurostat Jahrbuch berichtet für Menschen in Europa über Europa. Es vergleicht signifikante Merkmale der einzelnen Länder der Europäischen Union, aber auch der anderen, der EFTA angehörigen europäischen Länder sowie der Vereinigten Staaten, Kanadas und Japans.

Das Buch umfaßt fünf Kapitel mit statistischen Angaben:

1. Bevölkerung
2. Bodennutzung und Umwelt
3. Volkseinkommen und Ausgaben
4. Handel und Industrie
5. Die Europäische Union

Im Anhang finden die Leserinnen und Leser Angaben über die Entwicklung der Europäischen Union, die Geonomenklatur, die Systematik der Wirtschaftszweige - NACE und das Internationale Warenverzeichnis für den Außenhandel.

Erhältlich beim Statistischen Bundesamt, ZB/PVM, 65180 Wiesbaden,  
Telefax 0611/72 89 33.

Europa zählt



# EUROSTAT JAHRBUCH '95

**Europa im Blick der  
Statistik 1983 - 1993**

ISBN 92-826-8937-7

1995, 489 Seiten, A4, kartoniert, DM 61,-

Eine Möglichkeit seine Nachbarn besser zu verstehen, besteht darin, sich mit ihnen zu vergleichen. Hierum geht es in der Statistik. Eurostat, das Statistische Amt der Europäischen Gemeinschaften, hat jetzt ein Jahrbuch verfaßt, das über einen Zeitraum von 10 Jahren die Entwicklungen innerhalb und außerhalb der Europäischen Union nachzeichnet.

Das Eurostat Jahrbuch berichtet für Menschen in Europa über Europa. Es vergleicht signifikante Merkmale der einzelnen Länder der Europäischen Union, aber auch der anderen, der EFTA angehörigen europäischen Länder sowie der Vereinigten Staaten, Kanadas und Japans.

Das Buch umfaßt fünf Kapitel mit statistischen Angaben:

1. Bevölkerung
2. Bodennutzung und Umwelt
3. Volkseinkommen und Ausgaben
4. Handel und Industrie
5. Die Europäische Union

Im Anhang finden die Leserinnen und Leser Angaben über die Entwicklung der Europäischen Union, die Geonomenklatur, die Systematik der Wirtschaftszweige - NACE und das Internationale Warenverzeichnis für den Außenhandel.

Erhältlich beim Statistischen Bundesamt, ZB/PVM, 65180 Wiesbaden,  
Telefax 0611/72 89 33.