

Statistisches Bundesamt

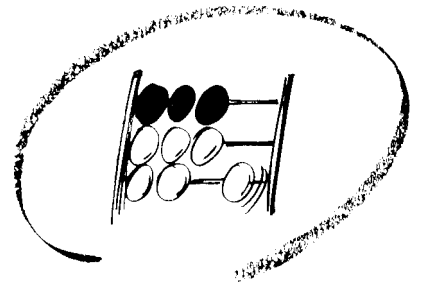
Bildung und Kultur

Fachserie **11**

Reihe 1 *Mit gesamtdeutschen Ergebnissen*
Allgemeinbildende Schulen

1991

**METZLER
POESCHEL**



Statistisches Bundesamt

Bildung und Kultur

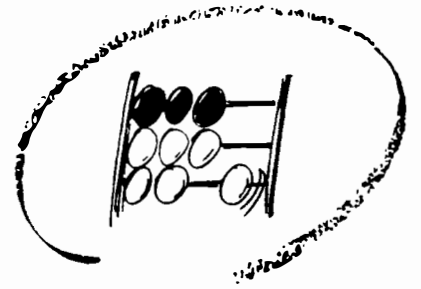
Fachserie 11

Reihe 1 *Mit gesamtdeutschen Ergebnissen*

Allgemeinbildende Schulen


1991

**METZLER
POESCHEL**



Statistisches Bundesamt

Bildung und Kultur



Fachserie **11**

Reihe 1

Allgemeinbildende Schulen

1991

Statistisches Bundesamt
Bibliothek - Dokumentation - Archiv

**METZLER
POESCHEL**

Herausgeber:

Statistisches Bundesamt, Wiesbaden, Gustav-Stresemann-Ring 11

Postanschrift:

Statistisches Bundesamt
65180 Wiesbaden

Verlag:

Metzler-Poeschel Stuttgart

Verlagsauslieferung:

Hermann Leins GmbH & Co. KG
Postfach 11 52
72125 Kusterdingen
Telefon: 0 70 71 / 93 53 50
Telex: 7 262 891 mepo d
Telefax: 0 70 71 / 3 36 53

Erscheinungsfolge: jährlich

Erschienen im Juni 1993

Preis: DM 24,60

Bestellnummer: 2110100 - 91700

Copyright: Statistisches Bundesamt, Wiesbaden 1993

Vervielfältigungen - außer für gewerbliche Zwecke -
mit Quellenangabe gestattet.

Inhalt

| | Seite |
|--------------------------------|---|
| Vorbemerkung | 8 |
| Erläuterungen | 9 |
| T a b e l l e n t e i l | |
| 1 | Gesamtübersichten 1991 |
| 1.1 | Schulen, Klassen, Schüler, Schulentlassene, Lehrer und Unterrichtsstunden 1983 bis 1991 16 |
| 1.2 | Schüler nach Schularten 20 |
| 1.3 | Ausländische Schüler nach Staatsangehörigkeit und Schularten 24 |
| 1.4 | Schüler nach Bildungsbereichen und Schularten 26 |
| 1.5 | Schulentlassene im Schuljahr 1990/1991 nach Abschlußarten und Schularten 28 |
| 1.6 | Lehrer nach Beschäftigungsumfang und Schularten 37 |
| 1.7 | Hauptberufliche Lehrer nach Lehramtsprüfungen und Altersgruppen 41 |
| 1.8 | Ausländische Lehrer nach Staatsangehörigkeit 45 |
| 1.9 | Wöchentlich erteilte Unterrichtsstunden der Lehrer nach Beschäftigungsumfang und Schularten 46 |
| 2 | Vorklassen 1991 |
| 2.1 | Schulen, Klassen, Schüler, Lehrer und Unterrichtsstunden nach rechtlichem Status der Schulen 50 |
| 2.2 | Schüler nach Alter und Geburtsjahren 50 |
| 2.3 | Schulen, Klassen und Schüler nach Zugehörigkeit zur Schulart 51 |
| 2.4 | Ausländische Schüler nach Staatsangehörigkeit 52 |
| 3 | Schulkindergärten 1991 |
| 3.1 | Schulen, Klassen, Schüler, Lehrer und Unterrichtsstunden nach rechtlichem Status der Schulen 53 |
| 3.2 | Schüler nach Alter und Geburtsjahren 53 |
| 3.3 | Schulen, Klassen und Schüler nach Zugehörigkeit zur Schulart 54 |
| 3.4 | Ausländische Schüler nach Staatsangehörigkeit 55 |
| 4 | Grundschulen 1991 |
| 4.1 | Schulen, Klassen, Schüler, Lehrer und Unterrichtsstunden nach rechtlichem Status der Schulen 56 |
| 4.2 | Klassen nach Jahrgangs- und kombinierten Klassen 57 |
| 4.3 | Schüler nach Klassenstufen 57 |
| 4.4 | Einschulungen und Nichteinschulungen zu Beginn des Schuljahres 1991/92 58 |
| 4.5 | Schüler nach Alter und Geburtsjahren 59 |
| 4.6 | Schüler mit fremdsprachlichem Unterricht nach Klassenstufen 60 |
| 4.7 | Ausländische Schüler nach Staatsangehörigkeit 62 |
| 4.8 | Wiederholer im Schuljahr 1991/92 nach Klassenstufen 64 |

| | | |
|----------|---|----|
| 5 | Schulartunabhängige Orientierungsstufe 1991 | |
| 5.1 | Schulen, Klassen, Schüler, Lehrer und Unterrichtsstunden nach rechtlichem Status der Schulen | 65 |
| 5.2 | Klassen nach Jahrgangs- und kombinierten Klassen | 66 |
| 5.3 | Schüler nach Klassenstufen | 66 |
| 5.4 | Wiederholer im Schuljahr 1991/92 nach Klassenstufen | 66 |
| 5.5 | Schüler nach Alter und Geburtsjahren | 67 |
| 5.6 | Schüler mit fremdsprachlichem Unterricht nach Klassenstufen | 68 |
| 5.7 | Ausländische Schüler nach Staatsangehörigkeit | 69 |
| | | |
| 6 | Hauptschulen 1991 | |
| 6.1 | Schulen, Klassen, Schüler, Schulentlassene, Lehrer und Unterrichtsstunden nach rechtlichem Status der Schulen ... | 70 |
| 6.2 | Klassen nach Jahrgangs- und kombinierten Klassen | 71 |
| 6.3 | Wiederholer im Schuljahr 1991/92 nach Klassenstufen | 71 |
| 6.4 | Schüler nach Klassenstufen | 72 |
| 6.5 | Schüler nach Alter und Geburtsjahren | 73 |
| 6.6 | Schüler mit fremdsprachlichem Unterricht nach Klassenstufen | 74 |
| 6.7 | Ausländische Schüler nach Staatsangehörigkeit | 76 |
| 6.8 | Schulentlassene im Schuljahr 1990/91 nach Abschlußarten und Klassenstufen | 78 |
| | | |
| 7 | Integrierte Klassen für Haupt- und Realschüler 1991 | |
| 7.1 | Schulen, Klassen, Schüler, Schulentlassene, Lehrer und Unterrichtsstunden nach rechtlichem Status der Schulen ... | 80 |
| 7.2 | Klassen nach Klassenstufen | 80 |
| 7.3 | Schüler nach Klassenstufen | 80 |
| 7.4 | Schüler nach Alter und Geburtsjahren | 81 |
| 7.5 | Wiederholer im Schuljahr 1991/92 nach Klassenstufen | 81 |
| | | |
| 8 | Oberschulen 1991 | |
| 8.1 | Schulen, Klassen, Schüler, Schulentlassene, Lehrer und Unterrichtsstunden nach rechtlichem Status der Schulen ... | 82 |
| 8.2 | Klassen nach Klassenstufen | 82 |
| 8.3 | Schüler nach Klassenstufen | 82 |
| 8.4 | Schüler nach Alter und Geburtsjahren | 82 |
| 8.5 | Schüler mit fremdsprachlichem Unterricht nach Klassenstufen | 83 |
| 8.6 | Schulentlassene im Schuljahr 1990/91 nach Abschlußarten und Klassenstufen | 83 |
| 8.7 | Ausländische Schüler nach Staatsangehörigkeit | 84 |
| | | |
| 9 | Realschulen 1991 | |
| 9.1 | Schulen, Klassen, Schüler, Schulentlassene, Lehrer und Unterrichtsstunden nach rechtlichem Status der Schulen ... | 85 |
| 9.2 | Klassen nach Klassenstufen | 86 |
| 9.3 | Schüler nach Klassenstufen | 86 |
| 9.4 | Schüler nach Alter und Geburtsjahren | 87 |
| 9.5 | Schüler mit fremdsprachlichem Unterricht nach Klassenstufen | 88 |
| 9.6 | Ausländische Schüler nach Staatsangehörigkeit | 90 |
| 9.7 | Wiederholer im Schuljahr 1991/92 nach Klassenstufen | 92 |
| 9.8 | Schulentlassene im Schuljahr 1990/91 nach Abschlußarten und Klassenstufen | 93 |

| | | |
|-----------|---|-----|
| 10 | Gymnasien 1991 | |
| 10.1 | Schulen, Klassen, Schüler, Schulentlassene, Lehrer und Unterrichtsstunden nach rechtlichem Status der Schulen | 95 |
| 10.2 | Klassen nach Klassenstufen | 96 |
| 10.3 | Schüler nach Bildungsbereichen, Klassen- und Jahrgangsstufen | 96 |
| 10.4 | Wiederholer im Schuljahr 1991/92 nach Bildungsbereichen, Klassen- und Jahrgangsstufen | 97 |
| 10.5 | Schüler nach Bildungsbereichen, Alter und Geburtsjahren | 98 |
| 10.6 | Schüler mit fremdsprachlichem Unterricht nach Bildungsbereichen, Klassen- und Jahrgangsstufen | 100 |
| 10.7 | Ausländische Schüler nach Staatsangehörigkeit | 104 |
| 10.8 | Schulentlassene im Schuljahr 1990/91 nach Abschlußarten, Klassen- und Jahrgangsstufen | 106 |
| 10.9 | Schulentlassene im Schuljahr 1990/91 mit Hochschulreife nach Alter und Geburtsjahren sowie mit Fachhochschulreife | 109 |
| | | |
| 11 | Integrierte Gesamtschulen 1991 | |
| 11.1 | Schulen, Klassen, Schüler, Schulentlassene, Lehrer und Unterrichtsstunden nach rechtlichem Status der Schulen | 110 |
| 11.2 | Klassen nach Bildungsbereichen und Klassenstufen | 111 |
| 11.3 | Einschulungen und Nichteinschulungen zu Beginn des Schuljahres 1991/92 | 111 |
| 11.4 | Schüler nach Bildungsbereichen, Klassen- und Jahrgangsstufen | 112 |
| 11.5 | Schüler nach Bildungsbereichen, Alter und Geburtsjahren | 114 |
| 11.6 | Schüler mit fremdsprachlichem Unterricht nach Bildungsbereichen, Klassen- und Jahrgangsstufen | 118 |
| 11.7 | Ausländische Schüler nach Staatsangehörigkeit | 120 |
| 11.8 | Schulentlassene im Schuljahr 1990/91 nach Abschlußarten, Klassen- und Jahrgangsstufen | 122 |
| 11.9 | Schulentlassene im Schuljahr 1990/91 mit Hochschulreife nach Alter und Geburtsjahren sowie mit Fachhochschulreife | 125 |
| | | |
| 12 | Freie Waldorfschulen 1991 | |
| 12.1 | Schulen, Klassen, Schüler, Schulentlassene, Lehrer und Unterrichtsstunden | 126 |
| 12.2 | Klassen nach Bildungsbereichen und Klassenstufen | 126 |
| 12.3 | Einschulungen und Nichteinschulungen zu Beginn des Schuljahres 1991/92 | 127 |
| 12.4 | Schüler nach Bildungsbereichen, Klassen- und Jahrgangsstufen | 128 |
| 12.5 | Schüler nach Bildungsbereichen, Alter und Geburtsjahren | 130 |
| 12.6 | Schüler mit fremdsprachlichem Unterricht nach Bildungsbereichen, Klassen- und Jahrgangsstufen | 132 |
| 12.7 | Ausländische Schüler nach Staatsangehörigkeit | 136 |
| 12.8 | Schulentlassene im Schuljahr 1990/91 nach Abschlußarten, Klassen- und Jahrgangsstufen | 138 |
| 12.9 | Schulentlassene im Schuljahr 1990/91 mit Hochschulreife nach Alter und Geburtsjahren sowie mit Fachhochschulreife | 140 |
| | | |
| 13 | Sonderschulen 1991 | |
| 13.1 | Schulen, Klassen, Schüler, Schulentlassene, Lehrer und Unterrichtsstunden nach rechtlichem Status der Schulen | 141 |
| 13.2 | Klassen und Schüler nach Klassentypen | 142 |
| 13.3 | Einschulungen und Nichteinschulungen zu Beginn des Schuljahres 1991/92 | 143 |
| 13.4 | Schüler nach Schulbesuchsjahren | 144 |
| 13.5 | Schüler nach Alter und Geburtsjahren | 146 |
| 13.6 | Ausländische Schüler nach Staatsangehörigkeit | 148 |
| 13.7 | Schüler mit fremdsprachlichem Unterricht nach Schulbesuchsjahren | 150 |
| 13.8 | Schulentlassene im Schuljahr 1990/91 nach Abschlußarten und Schulbesuchsjahren | 153 |
| 13.9 | Schulentlassene im Schuljahr 1990/91 mit Hochschulreife nach Alter und Geburtsjahren sowie mit Fachhochschulreife | 156 |

| | | |
|---------------|---|-----|
| 14 | Abendhauptschulen 1991 | |
| 14.1 | Schulen, Klassen, Schüler, Schulentlassene, Lehrer und Unterrichtsstunden | 157 |
| 14.2 | Schüler nach Fortbildungsabschnitten | 157 |
| 14.3 | Schüler mit fremdsprachlichem Unterricht | 157 |
| 14.4 | Schüler nach Alter und Geburtsjahren | 157 |
| 14.5 | Ausländische Schüler nach Staatsangehörigkeit | 158 |
| 14.6 | Schulentlassene im Schuljahr 1990/91 mit Hauptschulabschluß | 158 |
| | | |
| 15 | Abendrealschulen 1991 | |
| 15.1 | Schulen, Klassen, Schüler, Schulentlassene, Lehrer und Unterrichtsstunden nach rechtlichem Status der Schulen | 159 |
| 15.2 | Schüler nach Fortbildungsabschnitten | 160 |
| 15.3 | Schüler mit fremdsprachlichem Unterricht | 160 |
| 15.4 | Schüler nach Alter und Geburtsjahren | 161 |
| 15.5 | Schulentlassene im Schuljahr 1990/91 nach Abschlußarten | 161 |
| 15.6 | Ausländische Schüler nach Staatsangehörigkeit | 162 |
| | | |
| 16 | Abendgymnasien 1991 | |
| 16.1 | Schulen, Klassen, Schüler, Schulentlassene, Lehrer und Unterrichtsstunden nach rechtlichem Status der Schulen | 163 |
| 16.2 | Schüler nach Fortbildungsabschnitten | 164 |
| 16.3 | Schüler mit fremdsprachlichem Unterricht | 164 |
| 16.4 | Ausländische Schüler nach Staatsangehörigkeit | 165 |
| 16.5 | Schüler nach Alter und Geburtsjahren | 166 |
| 16.6 | Schulentlassene im Schuljahr 1990/91 nach Abschlußarten | 168 |
| 16.7 | Schulentlassene im Schuljahr 1990/91 mit Hochschulreife nach Alter und Geburtsjahren sowie mit Fachhochschulreife | 168 |
| | | |
| 17 | Kollegs 1991 | |
| 17.1 | Schulen, Klassen, Schüler, Schulentlassene, Lehrer und Unterrichtsstunden nach rechtlichem Status der Schulen | 169 |
| 17.2 | Schüler nach Fortbildungsabschnitten | 170 |
| 17.3 | Schüler mit fremdsprachlichem Unterricht | 170 |
| 17.4 | Ausländische Schüler nach Staatsangehörigkeit | 171 |
| 17.5 | Schüler nach Alter und Geburtsjahren | 172 |
| 17.6 | Schulentlassene im Schuljahr 1990/91 nach Abschlußarten | 174 |
| 17.7 | Schulentlassene im Schuljahr 1990/91 mit Hochschulreife nach Alter und Geburtsjahren sowie mit Fachhochschulreife | 174 |
| | | |
| Anhang | | |
| | | |
| 1 | Seminare (Lehrernachwuchs) 1992 | |
| 1.1 | Seminare, Teilnehmer mit 1. und bestandener 2. Staatsprüfung sowie Lehrer | 176 |
| 1.2 | Teilnehmer mit 1. Staatsprüfung nach Semestern | 178 |
| 1.3 | Teilnehmer mit 1. Staatsprüfung nach Alter und Geburtsjahren | 179 |

| | |
|---|-----|
| Übersicht der Schulartengliederung und institutionellen Zuordnungen in den Statistiken der allgemeinbildenden Schulen | 180 |
| Anschlittenverzeichnis der Statistischen Landesämter | 185 |
| Anschlittenverzeichnis der Kultusministeren der Länder in der Bundesrepublik Deutschland | 186 |

Gebietsbezeichnungen

Deutschland

Angaben für die Bundesrepublik Deutschland nach dem Gebietsstand seit dem 03. Oktober 1990

Früheres Bundesgebiet

Die Angaben für das "frühere Bundesgebiet" beziehen sich auf die Bundesrepublik Deutschland nach dem Gebietsstand bis zum 03. Oktober 1990; sie schließen Berlin - West ein.

Neue Länder und Berlin - Ost

Die Angaben für die "neuen Länder und Berlin - Ost" beziehen sich auf die Länder Brandenburg, Mecklenburg - Vorpommern, Sachsen, Sachsen - Anhalt, Thüringen sowie auf Berlin - Ost

Zeichenerklärung

- = nichts vorhanden/ Zahlenwert unbekannt

Abkürzungen

i = insgesamt
z = zusammen
m = männlich
w = weiblich

Schulartunabh. = Schulartunabhängige

| | |
|-----------------------------|--------------------------|
| BW = Baden-Württemberg | NI = Niedersachsen |
| BY = Bayern | NW = Nordrhein-Westfalen |
| BE = Berlin | RP = Rheinland-Pfalz |
| BB = Brandenburg | SL = Saarland |
| HB = Bremen | SN = Sachsen |
| HH = Hamburg | ST = Sachsen-Anhalt |
| HE = Hessen | SH = Schleswig-Holstein |
| MV = Mecklenburg-Vorpommern | TH = Thüringen |

Auf- und Ausgliederungen

davon = Die vollständige Aufgliederung einer Summe ist durch das Wort "davon" kenntlich gemacht.

darunter = Die teilweise Ausgliederung einer Summe ist durch das Wort "darunter" kenntlich gemacht

und zwar = Die teilweise Zergliederung nach verschiedenen nicht summierbaren Merkmalen wird durch die Worte "und zwar" kenntlich gemacht.

Vorbemerkung

Die vorliegende Veröffentlichung enthält die Ergebnisse für die allgemeinbildenden Schulen im Schuljahr 1991/92. Wie bisher weist sie die Daten für die Bundesländer nach. Da sich das Schulwesen auf dem Gebiet der neuen Länder und Berlin-Ost im Schuljahr 1991/92 noch teilweise im Umbruch befand und sich zuvor deutlich von dem im früheren Bundesgebiet unterschied, weist das verfügbare Zahlenmaterial derzeit noch einige Lücken auf.

Die bisherige Gliederung des Berichtsbandes wurde im wesentlichen beibehalten. Die Gesamtübersichten enthalten die wichtigsten Eckzahlen über Klassen, Schüler, Schulentlassene, Lehrer und Unterrichtsstunden für alle Schularten in einheitlicher Form. Zusätzliche Angaben der Statistiken der allgemeinbildenden Schulen sind den Einzelabschnitten der jeweiligen Schulart zu entnehmen.

Über die vorliegende Veröffentlichung hinaus erscheinen erste Bundesergebnisse der Schulstatistik jeweils sieben bis neun Monate nach Beginn des Schuljahres in Pressemitteilungen und Schnellmeldungen des Statistischen Bundesamtes. Etwas tiefer gegliedert ist die Auswahl von Ergebnissen der Schulstatistik in der Querschnittsveröffentlichung "Bildung im Zahlenspiegel". Weitere Informationen, insbesondere die Untergliederung der im vorliegenden Berichtsband veröffentlichten Schülerdaten nach Bundesländern, sind in der Arbeitsunterlage zu den allgemeinbildenden Schulen enthalten. Sie kann bei Bedarf beim Statistischen Bundesamt angefordert werden.

Erläuterungen

1. Allgemeine Hinweise

Die in dieser Veröffentlichung enthaltenen Ergebnisse stammen aus den Schulstatistiken der einzelnen Bundesländer. Ihre Zusammenfassung zu Bundesergebnissen erfolgte auf der Grundlage des von der Kultusministerkonferenz (KMK) erstellten Schulartenkatalogs, der - schon allein aus Gründen des Umfangs - nicht alle institutionellen Besonderheiten in den 16 Bundesländern berücksichtigen kann. Einzelheiten über die vorgenommenen Zuordnungen ergeben sich aus der im Anhang abgedruckten Übersicht. Der an länderspezifischen Nachweisen interessierte Benutzer wird auf die einschlägigen Veröffentlichungen der Statistischen Landesämter verwiesen, die zum Teil auch fachlich tiefer untergliederte Angaben enthalten. Die Anschriften der Statistischen Landesämter befinden sich im Anhang.

Im Verlauf des Jahres 1991 haben alle neuen Bundesländer mit der Verabschiedung von Schulgesetzen die notwendige Grundlage für die Anpassung des Schulwesens an die Verhältnisse im früheren Bundesgebiet geschaffen.

2. Erhebungstermine

Das Schuljahr 1991/92 begann am 1. August 1991 und endete am 31. Juli 1992. Aufgrund der unterschiedlichen Ferienordnungen wichen die Erhebungsstichtage der Länder voneinander ab. Im einzelnen galten für den Bereich der allgemeinbildenden Schulen folgende Erhebungstermine:

| Land | Allgemeinbildende Schulen |
|------------------------|---------------------------|
| Baden-Württemberg | 25.09.1991 |
| Bayern | 01.10.1991 ¹⁾ |
| Berlin | 01.10.1991 ²⁾ |
| Brandenburg | 01.10.1991 |
| Bremen | 15.10.1991 |
| Hamburg | 16.09.1991 |
| Hessen | 01.10.1991 |
| Mecklenburg-Vorpommern | 01.10.1991 |
| Niedersachsen | 05.09.1991 |
| Nordrhein-Westfalen | 15.10.1991 |
| Rheinland-Pfalz | 23.08.1991 |
| Saarland | 14.08.1991 |
| Sachsen | 01.10.1991 |
| Sachsen-Anhalt | 30.09.1991 |
| Schleswig-Holstein | 28.08.1991 |
| Thüringen | 15.10.1991 |

1) 15.10.1991: Drei- und vierstufige Wirtschaftsschulen.

2) 15.10.1991: Abendschulen.

Die Erhebungen über die Lehrerbildung (Lehrernachwuchs) an Seminaren wurden überwiegend zu Beginn des Jahres 1992 durchgeführt. Für diesen Bereich galten die nachstehend aufgeführten Erhebungstermine:

| Land | Seminare für die Lehrämter an allgemeinbildenden Schulen |
|-----------------------|--|
| Baden-Württemberg | 01.03.1992 |
| Bayern | 01.11.1991 01.03.1992 ¹⁾ |
| Berlin | 31.01.1992 |
| Bremen ²⁾ | . |
| Hamburg ²⁾ | . |
| Hessen | 15.05.1992 |
| Niedersachsen | 01.12.1991 |
| Nordrhein-Westfalen | 01.02.1992 |
| Rheinland-Pfalz | 01.03.1992 |
| Saarland | 01.03.1992 |
| Sachsen-Anhalt | - |
| Schleswig-Holstein | 31.01.1992 |

1) Seminare für das Lehramt an Realschulen und Gymnasien.

2) Siehe Abschnitt 14. Seminare.

3. Öffentlicher und privater Status der Schulen

Öffentliche Schulen sind staatliche und solche nichtstaatlichen Schulen, die nach dem Landesrecht als öffentliche Schulen gelten.

Private Schulen im Sinne des Art. 7 GG und des Beschlusses der Kultusministerkonferenz vom 10./11.8.1951 über das Privatschulwesen sind alle nichtöffentlichen Schulen.

Die Abgrenzung nach dem öffentlichen und privaten Status der Schulen ist nicht mit der nach dem öffentlichen und privaten Träger gleichzusetzen. Privatschulen können von natürlichen sowie von juristischen Personen des privaten und des öffentlichen Rechts errichtet und betrieben werden. So sind beispielsweise alle Schulen mit dem Bund als öffentlichem Träger nach Landesgesetz private Schulen. Gleiches gilt in der Regel auch für Schulen, die von Körperschaften des öffentlichen Rechts, wie zum Beispiel den Kirchen, getragen werden.

4. Schulen und Schularten

Der Begriff "Schule" ist in den Schul- bzw. Schulverwaltungsgesetzen der meisten Länder nicht ausreichend definiert. Im weitesten Sinne gilt als Schule eine Bildungsstätte, -einrichtung oder -anstalt, in der Unterricht nach einem von der zuständigen Aufsichtsbehörde festgesetzten oder genehmigten Lehrplan erteilt wird und deren Verwaltung einem Direktor bzw. Rektor untersteht. Diese verwaltungsrechtliche Abgrenzung läßt sich nicht generell in den statistischen Ergebnissen zugrundelegen, weil es häufig vorkommt, daß verschiedene Schularten in einer Bildungsstätte untergebracht sind und einer gemeinsamen Leitung unterstehen. Im Rahmen dieser Statistik werden demzufolge als Schulen alle Einrichtungen gezählt, die ein einheitliches Bildungsziel bzw. Qualifikationsniveau haben. Für die Abgrenzung nach Schularten gelten folgende Begriffsbestimmungen:

Vorklassen

werden von schulreifen, aber noch nicht schulpflichtigen Kindern besucht. Dazu zählen auch die Eingangsklassen der Eingangsstufen. Organisatorisch sind diese Klassen großenteils mit Grund-, Sonder- oder Gesamtschulen verbunden. Hier sind auch die Eingangsstufen in Hessen zugeordnet, in die fünfjährige Kinder ohne Feststellung der Schulfähigkeit aufgenommen werden.

Schulkindergärten

sind schulische Einrichtungen der vorschulischen Erziehung, die von schulpflichtigen, aber noch nicht schulreifen Kindern besucht werden. In der Regel sind die Schulkindergärten den Grund- bzw. Sonderschulen angegliedert. In Hessen werden die den Schulkindergärten entsprechenden Einrichtungen als "Vorklassen" bezeichnet. In Bayern zählen lt. Kindergartengesetz die Schulkindergärten nicht zum Schulbereich. Die statistischen Ergebnisse dieses Landes werden deshalb nicht in der Schul-, sondern in der Kindergartenstatistik nachgewiesen.

Grundschulen (1. - 4. Klassenstufe)

vermitteln Grundkenntnisse und Grundfertigkeiten in einem gemeinsamen Bildungsgang. Danach erfolgt der Übergang auf eine Orientierungsstufe bzw. auf eine weiterführende Schule. In den Bundesländern Berlin und Brandenburg umfaßt die Grundschule die Klassen 1 bis 6. In der bundeseinheitlichen Statistik werden die 5. und 6. Klassenstufen an den Grundschulen in Berlin und Brandenburg der "Schulartunabhängigen Orientierungsstufe" zugeordnet.

Schulartunabhängige Orientierungsstufen sind schulartübergreifende Einrichtungen der Klassenstufen 5 und 6. Soweit die Orientierungsstufen aus organisatorischen Gründen bei einzelnen Schularten integriert sind, werden sie - ohne die Möglichkeit einer Trennung - bei diesen nachgewiesen.

In Rheinland-Pfalz bilden alle Klassen der Klassenstufen 5 und 6 in der Hauptschule, Realschule und dem Gymnasium die Orientierungsstufe; sie ist schulartabhängig oder schulartübergreifend eingerichtet. Soweit sie schulartübergreifend geführt wird, gehört sie organisatorisch zu einer der beteiligten Schulen, statistisch wird sie deshalb den beteiligten Schularten zugeordnet.

Hauptschulen (5. bzw. 7. bis 9. bzw. 10. Klassenstufe)

vermitteln eine allgemeine Bildung als Grundlage für eine praktische Berufsausbildung und bereiten in der Regel auf den Besuch der Berufsschule vor. Der Abschluß der Hauptschule wird häufig auch als Berufsschulreife gewertet.

Schulen mit integrierten Klassen für Haupt- und Realschüler (5. bis 9. bzw. 10. Klassenstufe)

vermitteln eine allgemeine und berufsvorbereitende Bildung und schaffen die Voraussetzung für eine berufliche Qualifizierung. Ab der 7. Klassenstufe beginnt eine Differenzierung. Die Schüler erwerben mit erfolgreichem Besuch der 9. Klassenstufe den Hauptschulabschluß und mit erfolgreichem Besuch der 10. Klassenstufe und bestandener Prüfung den Realschulabschluß.

Oberschulen (Polytechnische Oberschulen)

waren bis zum Schuljahr 1990/91 Regelschulen für alle schulpflichtigen Kinder in der ehem. DDR und umfaßten zehn Schuljahre (Klassen 1 bis 10). Sie vermittelten die Grundlagen für weitere Bildungsgänge sowie für eine praktische Berufsausbildung. Der statistische Nachweis der Oberschulen bezieht sich an dieser Stelle nur auf die Klassen 5 bis 10, soweit diese noch nicht umgewandelt wurden.

Realschulen (5. bzw. 7. bis 10. Klassenstufe)

sind weiterführende Schulen, die unmittelbar im Anschluß an die vierjährige Grundschule oder aber nach Abschluß der Orientierungsstufe besucht werden können. Die Schulbesuchsdauer beträgt zwischen vier und sechs Jahren. Der Realschulabschluß eröffnet u.a. den Zugang zu den Fachoberschulen; er wird deshalb auch als Fachoberschulreife bezeichnet. Außerdem be-

steht für Schulentlassene mit Realschulabschluß die Möglichkeit des Übergangs auf Gymnasien in Aufbauform. Die Realsonderschulen sind den Sonderschulen zugeordnet (vgl. auch Sonderschulen).

Gymnasien (5. bzw. 7. bis 10. Klassenstufe und 11. bis 13. Jahrgangsstufe)

sind ebenfalls weiterführende Schulen, die im Normalfall unmittelbar an die Grundschulen, aber auch - ähnlich wie bei den Realschulen - an die Orientierungsstufe anschließen. Die Schulbesuchsdauer beträgt zwischen sieben und neun Jahren. Das Abschluszeugnis des Gymnasiums gilt als Befähigungsnachweis für das Studium an Hochschulen. Gymnasialonderschulen sind den Sonderschulen zugeordnet (vgl. auch Sonderschulen). Ab dem Schuljahr 1991 werden die noch verbliebenen erweiterten Oberschulen den Gymnasien zugeordnet.

Integrierte Gesamtschulen (5. bis 10. Klassenstufe)

sind Einrichtungen mit integriertem Stufenaufbau, bei denen die verschiedenen Schularten zu einer Schuleinheit zusammengefaßt sind. Diese Gesamtschulen können organisatorisch mit Grundschulen (Grundstufe = Klassenstufen 1 - 4) und gymnasialen Oberstufen (Oberstufe = Jahrgangsstufen 11 - 13) verbunden sein. Die Ergebnisse über die additiven und kooperativen Gesamtschulen sind nicht gesondert ausgewiesen, sondern bei den entsprechenden Schularten enthalten. Auf bestimmte Zuordnungsabweichungen, insbesondere bei den Lehrern, wird in Fußnoten hingewiesen.

Freie Waldorfschulen (1. - 10. Klassenstufe und 11. - 12. bzw. 13. Jahrgangsstufe)

sind private Ersatzschulen mit besonderer pädagogischer Prägung, die die Klassen 1 bis 12 von Grund-, Haupt- und teilweise auch Sonderschulen sowie Höheren Schulen als einheitlichen Bildungsgang nach der Pädagogik von Rudolf Steiner führen. Die Klasse 13 dieser Schulen bereitet auf die Reifeprüfung vor.

Sonderschulen

haben in der Regel den gleichen Bildungsauftrag wie die Grund- und Hauptschulen. Sie dienen der Förderung und Betreuung körperlich, geistig und seelisch benachteiligter sowie sozial gefährdeter Kinder, die nicht oder nicht mit ausreichendem Erfolg in normalen Schulen unterrichtet werden können. Zu den Sonderschulen

zählen u.a. auch alle übrigen selbständigen allgemeinbildenden Schularten für Behinderte wie z.B. Realsonderschulen und Gymnasialonderschulen. Gleichfalls werden dieser Schulart alle Zweige und Klassen für Behinderte zugeordnet, die aus schulorganisatorischen Gründen mit Grund-, Haupt-, Real- und Gesamtschulen sowie mit Gymnasien verbunden sind. Für den Nachweis der einzelnen Schultypen nach Behindertenarten sind aus Gründen der Vergleichbarkeit teilweise übergeordnete Bezeichnungen angeführt. So sind beispielsweise unter dem Begriff "Sehgeschädigte" sowohl Sehbehinderte als auch Blinde zusammengefaßt. Entsprechendes gilt auch für Sprachbehinderte und Hörgeschädigte.

Abendhauptschulen

führen in einem einjährigen Ausbildungsgang (2 Semester) zum Hauptschulabschluß. Die Bewerber müssen in der Regel die Vollzeitschulpflicht erfüllt haben und weder eine allgemeinbildende noch eine berufliche Vollzeitschule besuchen. Abendhauptschulen gibt es lediglich in Hamburg, Bremen, Hessen und in Berlin. In Berlin ist ein halbjähriger Vorkurs dem Hauptkurs vorangestellt.

Abendrealschulen

führen Erwachsene in Abendkursen zum Realschulabschluß. Die Schulbesuchsdauer beträgt in der Regel vier Semester.

Abendgymnasien

ermöglichen es befähigten Erwachsenen, in einem Zeitraum von mindestens drei Jahren die Hochschulreifeprüfung abzulegen. Für die Aufnahme in den Hauptkurs muß eine abgeschlossene Berufsausbildung bzw. eine mindestens dreijährige geregelte Berufstätigkeit nachgewiesen werden. Der Bewerber soll das 19. Lebensjahr vollendet und vor dem Eintritt in den Hauptkurs einen mindestens einsemestrigen Vorkurs absolviert haben. Die Schüler der Abendgymnasien müssen während des Schulbesuchs mit Ausnahme der jeweils letzten drei Semester berufstätig sein.

Kollegs

sind Vollzeitschulen zur Erlangung der Hochschulreife. Für den Eintritt muß der Bewerber wie bei den Abendgymnasien mindestens 19 Jahre alt sein. Zudem wird ebenfalls eine abgeschlossene Berufsausbildung oder ein gleichwertiger beruflicher Bildungsgang vorausgesetzt. Die Schulbesuchsdauer beträgt mit halb-

jährigem Vorkurs in der Regel sechs Semester. Die Kollegiaten dürfen während der Schulbesuchszeit keine beruflichen Tätigkeiten ausüben. Die Angaben über die Berufsoberschulen und die Technischen Oberschulen, die bis 1985 bei den Kollegs enthalten waren, werden ab 1986 den beruflichen Schulen zugeordnet.

5. Klasse/Klassen-/Jahrgangsstufe

Der Begriff "Klasse" bezieht sich auf eine Gruppe von Schülern (Klassenverband), die in der Regel dem gleichen Einschulungsjahrgang angehören. In diesem Falle bilden die Schüler eine Jahrgangsklasse. Schüler verschiedener Einschulungsjahrgänge, die aus schulorganisatorischen Gründen in einer Klasse zusammengefaßt werden, bilden eine Kombinationsklasse. Bei der reformierten Oberstufe der Gymnasien, Integrierten Gesamtschulen, Freien Waldorfschulen sowie bei den Abendgymnasien und Kollegs sind die Klassenverbände überwiegend zugunsten von Grund- und Leistungskursen aufgelöst.

Der Begriff "Klassenstufe" kennzeichnet das jeweilige klassenspezifische Bildungsniveau, das die Schüler eines Klassenverbandes erreicht haben. Klassenstufen werden vom 1. Grundschuljahrgang (= 1. Klassenstufe) aufsteigend von Klassenstufe 1 bis 10 gezählt, die Schuljahrgänge 11. bis 13. werden als Jahrgangsstufen bezeichnet.

6. Bildungsbereiche

Die institutionelle Gliederung des allgemeinbildenden Schulwesens nach den Schularten kann durch eine horizontale Stufengliederung nach Bildungsbereichen ergänzt werden. Diese werden durch eine einheitliche Schulbesuchsdauer und gleiches Bildungsniveau gekennzeichnet. Entsprechend der auch international üblichen Abgrenzung werden die Klassenstufen 1 bis 4 als Primarbereich (Grundstufe), 5 bis 10 als Sekundarbereich I (Mittelstufe) und 11 bis 13 als Sekundarbereich II (Oberstufe) bezeichnet. Dem Primarbereich vorgeschaltet ist der Vorschulbereich mit den Schulkindergärten und Vorklassen.

Da die Schulbesuchsjahre und das Qualifikationsniveau der Sonderschulen im Regelfall nicht mit denen der normalen Schularten zu vergleichen sind, werden die Sonderschulen

nicht in diese Stufengliederung einbezogen, sondern als eigener Bildungsbereich behandelt.

7. Schulpflicht/Einschulungen/Nichteinschulungen

Die Schulpflicht beträgt in nahezu allen Ländern zwölf Jahre. Sie gliedert sich i.d.R. in eine neunjährige Vollzeitschulpflicht und in eine dreijährige Teilzeitschulpflicht (Berufsschulpflicht). Die Teilzeitschulpflicht kann auch durch den Besuch einer Vollzeitschule erfüllt werden. In Berlin, Brandenburg, Bremen und Nordrhein-Westfalen besteht eine zehnjährige Vollzeitschulpflicht.

Die Schulpflicht beginnt für alle Kinder, die bis zum 30. Juni eines Jahres das sechste Lebensjahr vollendet haben, am 1. August desselben Jahres. Sofern schulpflichtige Kinder noch nicht schulreif sind, werden sie vom Schulbesuch zurückgestellt oder befreit. Vom Schulbesuch zurückgestellte Kinder werden im allgemeinen mit ein- bis zweijähriger Verspätung oder in einen Schulkindergarten eingeschult.

Für Kinder, die vom Schulbesuch befreit worden sind, erlischt die Schulpflicht. Kinder, die noch nicht schulpflichtig, aber schulreif sind, können aufgrund besonderer länderspezifischer Regelungen vorzeitig eingeschult werden. Die Angaben über die Einschulungen und Nichteinschulungen sind wie folgt gegliedert:

Einschulungen
Vorzeitige Einschulungen
Fristgemäße Einschulungen
Verspätete Einschulungen

Nichteinschulungen
Zurückstellungen vom Schulbesuch
Befreiungen vom Schulbesuch

Schüler von Abendhauptschulen, Abendreal-schulen, Abendgymnasien und Kollegs sind nicht mehr schulpflichtig; sie besuchen diese sogenannten Einrichtungen des zweiten Bildungsweges bzw. der Erwachsenenbildung freiwillig. In der international üblichen Abgrenzung würden diese Schulen als Schulen der allgemeinen Fortbildung der Tertiärstufe zugeordnet werden.

8. Wiederholer

Als Wiederholer gelten die Schüler, die eine Klassenstufe zum zweiten Mal durchlaufen

(z.B. wegen Nichtversetzung oder freiwilligem Rücktritt), unabhängig davon, ob sie die Schulart gewechselt haben.

9. Schulentlassene/Abschlußarten

Zu den Schulentlassenen zählen in der Regel nur die Schüler, die nach Erfüllung der Vollzeitschulpflicht aus einer der o.g. Schulart mit einem Abgangs- oder Abschlußzeugnis entlassen werden. Ein Abschlußzeugnis erhalten die Schüler, die eine der o.g. Schulart erfolgreich abgeschlossen haben. Bei den Abendhauptschulen, Abendrealschulen, Abendgymnasien und Kollegs werden ausschließlich Schulentlassene erfaßt, die ein Abschlußzeugnis erhalten haben. Ferner werden auch erfolgreiche Teilnehmer an Nichtschülerprüfungen nachgewiesen, die von Schulfremden (Externen) abgelegt werden. Im einzelnen wird hauptsächlich zwischen folgenden Abschlußarten unterschieden:

- Schulentlassene ohne Hauptschulabschluß
- Schulentlassene mit Hauptschulabschluß
- Schulentlassene mit Realschulabschluß (Fachoberschulreife)
- Schulentlassene mit Fachhochschulreife (Fachoberschulabschluß)
- Schulentlassene mit Hochschulreife (Gymnasialabschluß)

10. Lehrer

Als Lehrer gelten alle Personen, die ganz oder teilweise im Rahmen der gesetzlich oder vertraglich festgesetzten Pflichtstunden unterrichten bzw. unter Berücksichtigung von Anrechnungsstunden eine Schule leiten. Die Lehrer sind wie folgt gegliedert:

Hauptberufliche Lehrer:

Vollbeschäftigte Lehrer im Beamten-, Angestellten- oder sonstigen Dienstverhältnis, die mit voller Pflichtstundenzahl (Pflichtstunden = Unterrichtsstunden + Anrechnungsstunden + Ermäßigungsstunden) an allgemeinbildenden Schulen unterrichten.

Teilbeschäftigte Lehrer im Beamten-, Angestellten- oder sonstigen Dienstverhältnis, deren Pflichtstundenzahl aufgrund länderspezifischer Regelungen bis zu 50 % ermäßigt worden ist und die an allgemeinbildenden Schulen unterrichtlich tätig sind.

Stundenweise beschäftigte (nebenberufliche) Lehrer, die weniger als 50 % der Pflichtstunden eines vollbeschäftigten Lehrers an allgemeinbildenden Schulen Unterricht erteilen.

11. Lehramt

Der Begriff "Lehramt" bezieht sich hier nicht auf die rechtliche Stellung des Lehrers, sondern auf die Lehramtsprüfung bzw. auf die erteilte Unterrichtsberechtigung. Bundeseinheitliche Definitionen und Abgrenzungen für die verschiedenen Lehramtsbezeichnungen gibt es nicht. Es wird unterschieden zwischen:

- Lehramtsprüfung für Grund- und Hauptschulen
- Lehramtsprüfung für Sonderschulen
- Lehramtsprüfung für Realschulen
- Lehramtsprüfung für Gymnasien
- Lehramtsprüfung für berufliche Schulen
- Fachlehramtsprüfung
- Sonstige Lehramts- bzw. Lehrerprüfung
- Ohne Lehramts- bzw. Lehrerprüfung

In einigen Ländern werden die Lehramtsprüfungen nicht mehr nach einzelnen Schularten, sondern nach Schulstufen wie folgt abgegrenzt:

- Lehramtsprüfung für den Primarbereich
- Lehramtsprüfung für Sonderpädagogik
- Lehramtsprüfung für den Sekundarbereich I
- Lehramtsprüfung für den Sekundarbereich II.

Ab dem Schuljahr 1985/86 werden von Nordrhein-Westfalen bei den Seminaren das Lehramt für Gesamtschulen gemeldet. Diese Abschlüsse werden weiterhin den Lehramtsprüfungen für Grund-, Sonder- bzw. Realschulen oder Gymnasien zugeordnet.

12. Unterrichtsstunden

Die Angaben über die Unterrichtsstunden beziehen sich auf die von Lehrern tatsächlich erteilten Unterrichtsstunden. In einer normalen Unterrichtswoche bezahlte Mehrarbeitsstunden hauptberuflicher Lehrer werden als nebenberuflich erteilte Unterrichtsstunden gewertet.

13. Lehrerbewegung

Die Tabelle über Zu- und Abgänge hauptberuflicher Lehrer erscheint für das Schuljahr 1991 in der Arbeitsunterlage, die bei Bedarf beim Statistischen Bundesamt angefordert werden kann.

14. Seminare (Lehrernachwuchs)

Seminare sind Einrichtungen der pädagogischen Ausbildung im Vorbereitungsdienst für die Lehrämter an allgemeinbildenden Schulen (siehe unter 11.). Zugelassen zum Vorbereitungsdienst werden nur Lehramtsanwärter, die nach vorhergehender wissenschaftlicher Ausbildung an einer Hochschule die "Erste Staatsprüfung" für das entsprechende Lehramt oder eine vom jeweiligen Kultusministe-

rium als gleichwertig anerkannte Prüfung abgelegt haben. Die Ausbildung an den Seminaren beträgt in der Regel drei bis vier Semester und schließt mit der "Zweiten Staatsprüfung" ab. Die Seminarbildung ist nicht bundeseinheitlich geregelt.

Die beiden Stadtstaaten Hamburg (ab 1983) und Bremen (ab 1984) haben die Erhebungen zu dieser Statistik eingestellt.

Tabellenteil

1 Gesamtübersichten 1991

1.1 Schulen, Klassen, Schüler, Schulentamens, Lehrer und Unterrichtsstunden 1983 bis 1991

| Schulart | Schuljahr | | | | | | | | |
|--|-------------------|------------------|------------------|------------------|------------------|------------------|------------------|------------------|------------------|
| | 1983 | 1984 | 1985 | 1986 | 1987 | 1988 | 1989 | 1990 | 1991 |
| Schulen | | | | | | | | | |
| Deutschland | 35 666 | 36 660 | 36 661 | 38 570 | 38 611 | 38 276 | 38 240 | 38 294 | 42 315 |
| Vorklassen | - | - | - | - | 995 | 990 | 988 | 1 009 | 1 221 |
| Schulkindergärten 1) | 2 988 | 3 007 | 3 048 | 3 081 | 2 181 | 2 209 | 2 261 | 2 304 | 2 540 |
| Grundschulen | - | - | - | 13 615 | 13 665 | 13 595 | 13 585 | 13 648 | 16 669 |
| Schulartunabhängige Orientierungstufe 2) | 18 356 | 19 325 | 19 280 | 1 158 | 1 156 | 1 138 | 1 124 | 1 118 | 1 977 |
| Hauptschulen | - | - | - | 6 346 | 6 251 | 5 980 | 5 889 | 5 757 | 6 371 |
| Integrierte Klassen für Haupt- und Realschüler | - | - | - | - | - | - | - | - | 690 |
| Oberschulen 3) | 5 183 | 5 171 | 5 176 | 5 100 | 5 202 | 5 207 | 5 226 | 5 314 | 1 524 |
| Realschulen | 2 644 | 2 628 | 2 617 | 2 609 | 2 593 | 2 580 | 2 573 | 2 567 | 3 666 |
| Erweiterte Oberschulen 4) | 214 | 213 | 215 | 221 | 222 | 223 | 223 | 247 | - |
| Gymnasien 5) | 2 485 | 2 487 | 2 486 | 2 469 | 2 455 | 2 460 | 2 462 | 2 441 | 3 018 |
| Integrierte Gesamtschulen | 215 | 217 | 225 | 249 | 265 | 304 | 314 | 347 | 754 |
| Freie Waldorfschulen | 82 | 84 | 89 | 90 | 100 | 103 | 108 | 112 | 129 |
| Sonderschulen | 3 283 | 3 297 | 3 299 | 3 300 | 3 290 | 3 247 | 3 241 | 3 187 | 3 367 |
| Abendhauptschulen | - | 11 | 11 | 15 | 14 | 15 | 16 | 15 | 18 |
| Abendrealschulen | 108 | 112 | 106 | 110 | 112 | 116 | 118 | 113 | 134 |
| Abendgymnasien | 58 | 58 | 59 | 60 | 61 | 60 | 63 | 66 | 129 |
| Kollegs | 50 | 50 | 50 | 49 | 49 | 49 | 49 | 49 | 108 |
| Nachrichtlich: | | | | | | | | | |
| Früheres Bundesgebiet | 29 786 | 30 798 | 30 797 | 32 675 | 32 713 | 32 369 | 32 312 | 32 238 | 32 457 |
| Neue Länder und Berlin - Ost | 5 880 | 5 862 | 5 864 | 5 895 | 5 898 | 5 907 | 5 928 | 6 056 | 9 858 |
| Klassen 6) | | | | | | | | | |
| Deutschland | 416 094 | 407 105 | 399 091 | 393 349 | 389 093 | 385 980 | 389 153 | 397 940 | 400 263 |
| Vorklassen | - | - | - | - | 1 878 | 1 851 | 1 848 | 1 895 | 2 228 |
| Schulkindergärten 1) | 4 328 | 4 331 | 4 436 | 4 491 | 2 844 | 2 928 | 3 006 | 3 067 | 3 334 |
| Grundschulen | - | - | - | 106 258 | 107 726 | 109 300 | 112 264 | 156 845 | 155 432 |
| Schulartunabhängige Orientierungstufe 2) | 183 725 | 178 690 | 174 774 | 9 581 | 9 588 | 9 172 | 9 045 | 9 332 | 16 329 |
| Hauptschulen | - | - | - | 56 709 | 53 452 | 50 871 | 49 496 | 49 129 | 50 056 |
| Integrierte Klassen für Haupt- und Realschüler | - | - | - | - | - | - | - | - | 6 852 |
| Oberschulen 3) | 94 450 | 94 266 | 94 059 | 93 694 | 92 938 | 92 305 | 93 206 | 57 022 | 18 043 |
| Realschulen | 43 207 | 41 709 | 40 132 | 38 652 | 37 161 | 35 943 | 35 380 | 35 364 | 43 773 |
| Erweiterte Oberschulen 4) | 2 433 | 2 458 | 2 443 | 2 424 | 2 424 | 2 423 | 2 394 | - | - |
| Gymnasien 5) | 45 559 | 43 748 | 41 902 | 40 448 | 39 899 | 39 949 | 40 600 | 41 636 | 51 937 |
| Integrierte Gesamtschulen | 6 722 | 6 789 | 6 692 | 7 030 | 7 257 | 7 664 | 8 129 | 8 883 | 14 599 |
| Freie Waldorfschulen | 1 067 | 1 020 | 1 336 | 1 221 | 1 306 | 1 392 | 1 459 | 1 528 | 1 640 |
| Sonderschulen | 34 197 | 33 633 | 33 036 | 32 555 | 32 329 | 31 881 | 32 032 | 32 953 | 35 683 |
| Abendhauptschulen | - | 37 | 37 | 35 | 38 | 44 | 44 | 44 | 53 |
| Abendrealschulen | 406 | 424 | 244 | 241 | 253 | 257 | 250 | 242 | 304 |
| Abendgymnasien | - | - | - | - | - | - | - | - | - |
| Kollegs | - | - | - | - | - | - | - | - | - |
| Nachrichtlich: | | | | | | | | | |
| Früheres Bundesgebiet | 313 065 | 304 190 | 296 331 | 290 930 | 287 358 | 284 726 | 286 890 | 291 356 | 295 204 |
| Neue Länder und Berlin - Ost | 103 029 | 102 915 | 102 760 | 102 419 | 101 735 | 101 254 | 102 263 | 106 584 | 105 059 |
| Schüler insgesamt | | | | | | | | | |
| Deutschland | 10 119 521 | 9 643 079 | 9 255 444 | 8 995 737 | 8 825 053 | 8 762 193 | 8 824 049 | 8 962 461 | 9 142 628 |
| Vorklassen | - | - | - | - | 33 350 | 32 914 | 32 917 | 33 728 | 37 391 |
| Schulkindergärten 1) | 58 676 | 58 133 | 60 123 | 62 318 | 32 571 | 33 645 | 34 595 | 36 312 | 39 372 |
| Grundschulen | 2 352 985 | 2 291 232 | 2 255 464 | 2 269 048 | 2 304 017 | 2 363 178 | 2 449 711 | 3 404 705 | 3 386 334 |
| Schulartunabhängige Orientierungstufe | 283 129 | 254 086 | 239 907 | 225 526 | 222 892 | 213 614 | 210 085 | 218 346 | 369 788 |
| Hauptschulen | 1 610 590 | 1 460 320 | 1 332 504 | 1 227 904 | 1 133 832 | 1 075 773 | 1 043 976 | 1 054 201 | 1 076 417 |
| Integrierte Klassen für Haupt- und Realschüler | - | - | - | - | - | - | - | - | 137 209 |
| Oberschulen 3) | 1 973 902 | 1 950 908 | 1 943 087 | 1 942 525 | 1 947 915 | 1 953 012 | 1 986 314 | 1 101 292 | 356 573 |
| Realschulen | 1 214 411 | 1 132 205 | 1 049 010 | 975 485 | 915 253 | 875 049 | 857 218 | 864 611 | 1 039 081 |
| Erweiterte Oberschulen 4) | 44 985 | 44 266 | 42 569 | 40 822 | 40 458 | 40 761 | 39 626 | 44 054 | - |
| Gymnasien 5) | 1 959 303 | 1 851 168 | 1 748 875 | 1 655 857 | 1 596 120 | 1 562 966 | 1 545 577 | 1 549 720 | 1 864 360 |
| Integrierte Gesamtschulen | 189 870 | 184 015 | 178 734 | 196 263 | 199 999 | 211 032 | 224 536 | 246 010 | 382 832 |
| Freie Waldorfschulen | 34 860 | 36 875 | 38 727 | 41 746 | 44 223 | 46 561 | 48 465 | 50 370 | 53 473 |
| Sonderschulen | 359 924 | 342 113 | 328 631 | 319 127 | 313 065 | 309 009 | 309 892 | 317 385 | 344 006 |
| Abendhauptschulen | - | 681 | 741 | 627 | 659 | 749 | 747 | 759 | 964 |
| Abendrealschulen | 9 231 | 9 085 | 9 091 | 9 785 | 10 919 | 12 790 | 10 735 | 10 798 | 15 269 |
| Abendgymnasien | 16 408 | 16 347 | 16 421 | 16 931 | 17 628 | 18 388 | 16 668 | 16 885 | 21 513 |
| Kollegs | 11 247 | 11 645 | 11 560 | 11 773 | 12 152 | 12 752 | 12 987 | 13 285 | 18 046 |
| Nachrichtlich: | | | | | | | | | |
| Früheres Bundesgebiet | 8 042 612 | 7 590 386 | 7 212 581 | 6 954 724 | 6 777 778 | 6 707 376 | 6 734 495 | 6 881 509 | 6 991 540 |
| Neue Länder und Berlin - Ost | 2 076 909 | 2 052 693 | 2 042 863 | 2 041 013 | 2 047 275 | 2 054 817 | 2 089 554 | 2 080 952 | 2 151 088 |

Fußnoten siehe S. 19

I Gesamtwerte 1991

1.1 Schulen, Klassen, Schüler, Schulklasse, Lehrer und Unterrichtsmittel 1983 bis 1991

| Schulart | Schuljahr / Erlassungsjahr | | | | | | | | |
|--|----------------------------|------------------|------------------|------------------|------------------|------------------|------------------|------------------|------------------|
| | 1983 | 1984 | 1985 | 1986 | 1987 | 1988 | 1989 | 1990 | 1991 |
| Schüler | | | | | | | | | |
| weltlich | | | | | | | | | |
| Deutschland | 3 926 534 | 3 786 336 | 3 518 963 | 3 392 929 | 3 305 470 | 3 271 115 | 3 285 916 | 4 307 578 | 4 478 254 |
| Vorklassen | - | - | - | - | 15 773 | 15 571 | 15 645 | 16 048 | 17 536 |
| Schulkindergarten 1) | 25 564 | 25 068 | 25 949 | 26 941 | 12 608 | 12 807 | 13 122 | 13 506 | 14 654 |
| Grundschulen | 1 149 549 | 1 119 838 | 1 102 893 | 1 110 930 | 1 128 426 | 1 157 930 | 1 201 119 | 1 667 790 | 1 658 889 |
| Schülerunabhängige Orientierungsmaf | 137 849 | 124 014 | 117 112 | 110 499 | 109 269 | 104 231 | 102 101 | 106 116 | 178 875 |
| Hauptschulen | 728 712 | 661 669 | 605 640 | 559 438 | 516 142 | 489 225 | 473 280 | 477 056 | 484 011 |
| Integrierte Klassen für Haupt- und Realschüler | - | - | - | - | - | - | - | - | 62 314 |
| Oberschulen | - | - | - | - | - | - | - | - | 176 589 |
| Realschulen | 64 7 969 | 603 481 | 556 475 | 516 509 | 482 886 | 459 721 | 448 764 | 452 247 | 535 079 |
| Erweiterte Oberschulen | - | - | - | - | - | - | - | - | 26 040 |
| Gymnasien | 993 532 | 937 763 | 883 524 | 834 996 | 805 438 | 791 323 | 787 540 | 795 974 | 905 456 |
| Integrierte Gesamtschulen 7) | 107 148 | 105 033 | 103 292 | 91 446 | 93 087 | 98 094 | 104 682 | 115 408 | 180 203 |
| Freie Waldorfschulen | - | - | - | 21 511 | 22 818 | 24 195 | 25 169 | 26 217 | 27 657 |
| Sonderschulen | 117 717 | 110 718 | 105 378 | 101 191 | 98 093 | 94 994 | 93 713 | 119 077 | 127 654 |
| Abschulungsschulen | - | 357 | 387 | 296 | 319 | 383 | 348 | 389 | 499 |
| Abschulungsschulen | 4 067 | 4 057 | 4 059 | 4 289 | 4 962 | 6 052 | 4 739 | 4 905 | 7 666 |
| Abschulungsschulen | 8 620 | 8 492 | 8 448 | 8 834 | 9 241 | 9 805 | 8 725 | 9 136 | 11 044 |
| Kollegs | 5 767 | 5 846 | 5 806 | 6 049 | 6 408 | 6 784 | 6 969 | 7 223 | 9 328 |
| Nachrichtlich: | | | | | | | | | |
| Früheres Bundesgebiet | 3 926 534 | 3 706 336 | 3 518 963 | 3 392 929 | 3 305 470 | 3 271 115 | 3 285 916 | 3 360 193 | 3 417 994 |
| Neue Länder und Berlin - Ost | - | - | - | - | - | - | - | 1 027 385 | 1 060 260 |
| Ausländische Schüler | | | | | | | | | |
| Deutschland | 719 861 | 672 750 | 666 960 | 684 299 | 707 585 | 737 207 | 760 606 | 779 574 | 801 507 |
| Vorklassen | - | - | - | - | 5 314 | 5 274 | 5 145 | 5 404 | 5 796 |
| Schulkindergarten 1) | 11 459 | 10 834 | 11 271 | 12 094 | 7 488 | 7 330 | 7 249 | 7 297 | 7 930 |
| Grundschulen | - | - | - | 271 381 | 270 223 | 280 676 | 289 485 | 294 172 | 299 432 |
| Schülerunabhängige Orientierungsmaf 2) | 553 200 | 500 136 | 483 326 | 16 972 | 24 405 | 23 516 | 23 650 | 25 095 | 26 739 |
| Hauptschulen | - | - | - | 197 374 | 200 897 | 205 725 | 208 747 | 210 722 | 211 668 |
| Integrierte Klassen für Haupt- und Realschüler | - | - | - | - | - | - | - | - | - |
| Oberschulen | - | - | - | - | - | - | - | - | 454 |
| Realschulen | 44 379 | 47 188 | 51 248 | 55 620 | 59 768 | 63 901 | 67 253 | 69 518 | 71 815 |
| Erweiterte Oberschulen | - | - | - | - | - | - | - | - | - |
| Gymnasien | 50 521 | 53 237 | 56 721 | 59 691 | 64 312 | 69 927 | 73 914 | 76 717 | 80 736 |
| Integrierte Gesamtschulen | 17 457 | 19 431 | 21 792 | 26 972 | 29 872 | 34 324 | 37 653 | 40 804 | 43 767 |
| Freie Waldorfschulen | 1 076 | 991 | 1 002 | 1 038 | 1 100 | 1 115 | 1 086 | 1 055 | 1 043 |
| Sonderschulen | 39 287 | 39 103 | 39 566 | 40 701 | 40 971 | 41 753 | 42 727 | 44 490 | 46 468 |
| Abschulungsschulen | - | 122 | 224 | 195 | 240 | 310 | 328 | 358 | 370 |
| Abschulungsschulen | 967 | 944 | 975 | 1 354 | 1 863 | 2 082 | 2 075 | 2 567 | 3 751 |
| Abschulungsschulen | 536 | 565 | 625 | 700 | 887 | 1 014 | 1 029 | 1 112 | 1 258 |
| Kollegs | 179 | 199 | 210 | 207 | 245 | 260 | 265 | 263 | 360 |
| Nachrichtlich: | | | | | | | | | |
| Früheres Bundesgebiet | 719 861 | 672 750 | 666 960 | 684 299 | 707 585 | 737 207 | 760 606 | 779 574 | 798 762 |
| Neue Länder und Berlin - Ost | - | - | - | - | - | - | - | - | 2 825 |
| Schulklasse | | | | | | | | | |
| Deutschland | 1 258 644 | 1 233 993 | 1 180 555 | 1 109 103 | 1 056 766 | 986 268 | 882 650 | 857 025 | 752 540 |
| Ohne Hauptschulabschluss | 92 047 | 84 399 | 72 542 | 65 241 | 59 029 | 55 812 | 54 098 | 82 850 a) | 59 640 |
| Mit Hauptschulabschluss | 358 658 | 344 115 | 319 996 | 284 940 | 264 548 | 231 723 | 211 692 | 209 830 | 197 288 |
| Hauptschulen | 317 747 | 302 166 | 280 507 | 248 993 | 231 808 | 201 229 | 180 208 | 169 932 | 165 001 |
| Oberschulen | - | - | - | - | - | - | - | 9 856 b) | 747 |
| Realschulen | 11 974 | 12 708 | 11 864 | 10 881 | 8 011 | 8 388 | 7 844 | 7 848 | 8 651 |
| Gymnasien | 6 822 | 6 546 | 5 624 | 4 430 | 3 747 | 3 003 | 2 945 | 2 805 | 3 127 |
| Integrierte Gesamtschulen 7) | 11 130 | 11 150 | 10 610 | 9 845 | 9 549 | 8 683 | 8 562 | 8 501 | 9 640 |
| Freie Waldorfschulen | - | - | - | 277 | 255 | 263 | 240 | 238 | 295 |
| Sonderschulen | 10 667 | 11 008 | 10 844 | 10 079 | 9 618 | 8 955 | 8 029 | 7 422 | 7 047 |
| Abschulungsschulen | - | 371 | 360 | 242 | 292 | 305 | 357 | 362 | 379 |
| Abschulungsschulen | 66 | 166 | 197 | 205 | 264 | 293 | 218 | 287 | 357 |
| Abschulungsschulen | 252 c) | - | - | 208 | 4 | 2 | 181 | 5 | 1 |
| Extern | - | - | - | - | - | 605 | 3 008 | 2 574 | 2 043 |
| Mit Realschulabschluss | 353 652 | 358 392 | 347 885 | 327 406 | 304 567 | 280 268 | 252 150 | 360 276 | 303 813 |
| Hauptschulen | 42 499 | 42 663 | 41 523 | 40 952 | 39 640 | 37 695 | 33 649 | 31 116 | 30 652 |
| Oberschulen | - | - | - | - | - | - | - | 12 5415 d) | 55 065 |
| Realschulen | 244 215 | 244 886 | 238 066 | 223 147 | 209 686 | 193 902 | 173 042 | 160 641 | 170 573 |
| Erweiterte Oberschulen | - | - | - | - | - | - | - | 242 e) | - |
| Gymnasien | 43 747 | 48 396 | 45 975 | 42 451 | 34 850 | 29 197 | 26 077 | 24 046 | 26 059 |
| Integrierte Gesamtschulen 7) | 19 928 | 19 307 | 19 423 | 17 407 | 16 900 | 15 831 | 14 556 | 14 210 | 16 698 |
| Freie Waldorfschulen | - | - | - | 753 | 774 | 826 | 857 | 828 | 929 |
| Sonderschulen | 524 | 585 | 576 | 556 | 539 | 590 | 492 | 840 | 652 |
| Abschulungsschulen | 2 612 | 2 395 | 2 202 | 2 046 | 2 074 | 2 002 | 2 155 | 2 131 | 2 452 |
| Abschulungsschulen | 117 | 148 | 76 | 44 | 58 | 41 | 251 | 30 | 84 |
| Kollegs | 10 | 12 | 44 | 50 | 46 | 43 | 30 | 19 | 40 |
| Extern | - | - | - | - | - | 141 | 1 041 | 758 | 609 |
| Mit Fachschulreife | 6 605 | 6 284 | 6 078 | 5 753 | 5 340 | 4 929 | 5 239 | 5 380 | 5 348 |
| Gymnasien | 5 955 | 5 459 | 5 261 | 4 755 | 4 202 | 3 824 | 3 844 | 3 668 | 3 585 |
| Integrierte Gesamtschulen 7) | 513 | 529 | 480 | 310 | 295 | 249 | 310 | 397 | 379 |
| Freie Waldorfschulen | - | - | - | 237 | 252 | 127 | 139 | 186 | 172 |
| Sonderschulen | 5 | 2 | 4 | 1 | 3 | 3 | 4 | 4 | 1 |
| Abschulungsschulen | - | - | - | 14 | 43 | 31 | 70 | 107 | 122 |
| Abschulungsschulen | 97 | 167 | 221 | 291 | 358 | 442 | 534 | 574 | 611 |
| Kollegs | 35 | 127 | 116 | 142 | 189 | 251 | 244 | 284 | 346 |
| Extern | - | - | - | - | - | 2 | 98 | 160 | 132 |
| Mit Hochschulreife | 207 187 | 209 707 | 209 467 | 205 246 | 202 347 | 198 081 | 184 935 | 198 689 | 186 451 |
| Erweiterte Oberschulen | - | - | - | - | - | - | - | 19 546 f) | - |
| Gymnasien | 195 802 | 198 428 | 197 977 | 193 409 | 190 668 | 185 710 | 172 520 | 166 119 | 172 284 |
| Integrierte Gesamtschulen 7) | 4 670 | 5 624 | 5 577 | 5 621 | 5 188 | 5 541 | 5 068 | 5 214 | 5 402 |
| Freie Waldorfschulen | - | - | - | 721 | 940 | 1 020 | 1 072 | 1 257 | 1 432 |
| Sonderschulen | 67 | 75 | 63 | 83 | 73 | 67 | 70 | 102 | 99 |
| Abschulungsschulen | - | - | - | 21 | 31 | 41 | 61 | 133 | 141 |
| Abschulungsschulen | 3 126 | 2 886 | 2 656 | 2 572 | 2 597 | 2 523 | 2 581 | 2 691 | 3 352 |
| Kollegs | 3 522 | 2 694 | 3 194 | 2 819 | 2 850 | 3 122 | 3 195 | 3 195 | 3 351 |
| Extern | - | - | - | - | - | 324 | 441 | 432 | 390 |
| Nachrichtlich: | | | | | | | | | |
| Früheres Bundesgebiet | 1 018 149 | 1 002 897 | 955 968 | 888 586 | 835 831 | 770 813 | 708 114 | 672 284 | 655 511 |
| Neue Länder und Berlin - Ost | 240 495 | 231 096 | 224 587 | 220 517 | 220 935 | 215 455 | 174 536 | 184 741 | 97 029 |

Fußnoten siehe S. 19.

1 Gesamtübersichten 1991

1.1 Schulen, Klassen, Schüler, Schülerkassen, Lehrer und Unterrichtsstunden 1983 bis 1991

| Schulart | Schuljahr | | | | | | | | |
|---|-----------|---------|---------|---------|---------|---------|---------|---------|---------|
| | 1983 | 1984 | 1985 | 1986 | 1987 | 1988 | 1989 | 1990 | 1991 |
| Hauptberufliche Lehrer 9) insgesamt | | | | | | | | | |
| Deutschland | 502 792 | 499 256 | 497 595 | 495 234 | 492 399 | 489 577 | 490 360 | 493 004 | 611 338 |
| Vorklassen | - | - | - | - | 1 657 | 1 399 | 1 644 | 1 641 | 1 915 |
| Schulkindergärten 1) | 3 622 | 3 690 | 3 751 | 4 596 | 2 877 | 2 853 | 2 911 | 3 027 | 3 166 |
| Grundschulen | - | - | - | - | - | - | 134 241 | 141 193 | 179 242 |
| Schülerunabhängige Orientierungsstufe | 238 705 | 234 549 | 234 385 | 232 375 | 230 435 | 229 974 | 13 960 | 15 101 | 18 001 |
| Hauptschulen | - | - | - | - | - | - | 81 625 | 75 061 | 74 235 |
| Integrierte Klassen für Haupt- und Realschüler | - | - | - | - | - | - | - | - | 13 338 |
| Oberschulen | - | - | - | - | - | - | - | - | 40 726 |
| Realschulen | 63 655 | 63 164 | 60 596 | 61 351 | 59 960 | 57 698 | 57 632 | 57 063 | 57 659 |
| Gymnasien | 125 398 | 125 430 | 125 918 | 124 454 | 123 436 | 122 354 | 121 854 | 121 204 | 131 161 |
| Integrierte Gesamtschulen 10) | 27 960 | 28 533 | 28 695 | 27 835 | 25 899 | 26 726 | 27 586 | 28 722 | 33 213 |
| Freie Waldorfschulen | - | - | - | - | 3 272 | 3 446 | 3 546 | 3 750 | 4 004 |
| Sonderschulen | 41 186 | 41 273 | 41 622 | 41 887 | 41 981 | 41 991 | 42 128 | 42 871 | 50 908 |
| Abendhauptschulen | - | 26 | 36 | 49 | 45 | 50 | 58 | 53 | 73 |
| Abendrealschulen | 247 | 368 | 378 | 383 | 408 | 482 | 494 | 543 | 608 |
| Abendgymnasien | 1 015 | 1 084 | 1 093 | 1 144 | 1 195 | 1 277 | 1 324 | 1 359 | 1 329 |
| Kollegs | 1 004 | 1 139 | 1 121 | 1 160 | 1 234 | 1 327 | 1 357 | 1 416 | 1 760 |
| Nachrichtlich: | | | | | | | | | |
| Früheres Bundesgebiet | 502 792 | 499 256 | 497 595 | 495 234 | 492 399 | 489 577 | 490 360 | 493 004 | 511 727 |
| Neue Länder und Berlin - Ost | - | - | - | - | - | - | - | - | 99 611 |
| Vollbeschäftigte | | | | | | | | | |
| Deutschland | 387 892 | 372 979 | 362 307 | 353 679 | 346 025 | 339 907 | 338 442 | 343 419 | 453 145 |
| Vorklassen | - | - | - | - | 1 233 | 964 | 1 121 | 1 129 | 1 359 |
| Schulkindergärten 1) | 3 251 | 3 120 | 3 113 | 3 503 | 2 203 | 2 138 | 2 143 | 2 186 | 2 266 |
| Grundschulen | - | - | - | - | - | - | 74 755 | 82 259 | 114 790 |
| Schülerunabhängige Orientierungsstufe | 174 701 | 165 653 | 160 601 | 155 667 | 152 167 | 149 329 | 9 301 | 10 201 | 12 847 |
| Hauptschulen | - | - | - | - | - | - | 63 266 | 56 821 | 55 593 |
| Integrierte Klassen für Haupt- und Realschüler | - | - | - | - | - | - | - | - | 13 146 |
| Oberschulen | - | - | - | - | - | - | - | - | 39 811 |
| Realschulen | 48 465 | 46 645 | 43 690 | 43 448 | 41 739 | 39 632 | 39 488 | 39 422 | 39 828 |
| Gymnasien | 102 630 | 99 578 | 97 995 | 95 602 | 93 600 | 92 152 | 91 694 | 92 165 | 101 830 |
| Integrierte Gesamtschulen 10) | 21 858 | 21 638 | 21 267 | 20 422 | 18 815 | 19 713 | 20 502 | 21 755 | 25 762 |
| Freie Waldorfschulen | - | - | - | - | 2 261 | 2 348 | 2 383 | 2 515 | 2 800 |
| Sonderschulen | 35 113 | 34 217 | 33 555 | 32 876 | 31 798 | 31 271 | 31 344 | 32 407 | 40 175 |
| Abendhauptschulen | - | 4 | 16 | 24 | 24 | 27 | 22 | 18 | 34 |
| Abendrealschulen | 178 | 293 | 276 | 271 | 289 | 334 | 360 | 392 | 435 |
| Abendgymnasien | 843 | 896 | 882 | 907 | 923 | 990 | 1 016 | 1 066 | 1 053 |
| Kollegs | 853 | 935 | 912 | 959 | 973 | 989 | 1 047 | 1 083 | 1 416 |
| Nachrichtlich: | | | | | | | | | |
| Früheres Bundesgebiet | 387 892 | 372 979 | 362 307 | 353 679 | 346 025 | 339 907 | 338 442 | 343 419 | 358 488 |
| Neue Länder und Berlin - Ost | - | - | - | - | - | - | - | - | 94 657 |
| Teilbeschäftigte | | | | | | | | | |
| Deutschland | 114 900 | 126 277 | 135 288 | 141 555 | 146 374 | 149 670 | 151 918 | 149 585 | 158 193 |
| Vorklassen | - | - | - | - | 424 | 435 | 523 | 512 | 556 |
| Schulkindergärten 1) | 371 | 570 | 638 | 1 093 | 674 | 715 | 768 | 841 | 900 |
| Grundschulen | - | - | - | - | - | - | 59 486 | 58 934 | 64 452 |
| Schülerunabhängige Orientierungsstufe | 64 004 | 68 896 | 73 784 | 76 708 | 78 268 | 80 645 | 4 659 | 4 900 | 5 154 |
| Hauptschulen | - | - | - | - | - | - | 18 359 | 18 240 | 18 642 |
| Integrierte Klassen für Haupt- und Realschüler | - | - | - | - | - | - | - | - | 192 |
| Oberschulen | - | - | - | - | - | - | - | - | 915 |
| Realschulen | 15 190 | 16 519 | 16 906 | 17 903 | 18 221 | 18 066 | 18 144 | 17 641 | 17 831 |
| Gymnasien | 22 768 | 25 852 | 27 923 | 28 852 | 29 836 | 30 202 | 30 160 | 29 039 | 29 331 |
| Integrierte Gesamtschulen 10) | 6 102 | 6 895 | 7 428 | 7 413 | 7 084 | 7 013 | 7 084 | 6 967 | 7 451 |
| Freie Waldorfschulen | - | - | - | - | 1 011 | 1 078 | 1 163 | 1 235 | 1 204 |
| Sonderschulen | 6 073 | 7 056 | 8 067 | 9 011 | 10 183 | 10 720 | 10 784 | 10 464 | 10 733 |
| Abendhauptschulen | - | 22 | 20 | 25 | 21 | 23 | 36 | 35 | 39 |
| Abendrealschulen | 69 | 75 | 102 | 112 | 119 | 148 | 134 | 151 | 173 |
| Abendgymnasien | 172 | 188 | 211 | 237 | 272 | 287 | 308 | 293 | 276 |
| Kollegs | 151 | 204 | 209 | 201 | 261 | 338 | 310 | 333 | 344 |
| Nachrichtlich: | | | | | | | | | |
| Früheres Bundesgebiet | 114 900 | 126 277 | 135 288 | 141 555 | 146 374 | 149 670 | 151 918 | 149 585 | 153 239 |
| Neue Länder und Berlin - Ost | - | - | - | - | - | - | - | - | 4 954 |
| Stundenweise beschäftigte (nebenberufliche) Lehrer | | | | | | | | | |
| Deutschland | 52 415 | 50 573 | 48 106 | 40 370 | 45 604 | 43 236 | 45 164 | 43 208 | 43 344 |
| Vorklassen | - | - | - | - | 45 | 42 | 37 | 36 | 32 |
| Schulkindergärten 1) | 629 | 560 | 619 | 715 | 653 | 683 | 709 | 705 | 720 |
| Grundschulen | - | - | - | - | - | - | 14 815 | 14 689 | 15 404 |
| Schülerunabhängige Orientierungsstufe | 23 119 | 23 754 | 23 455 | 16 436 | 22 350 | 21 541 | 344 | 602 | 394 |
| Hauptschulen | - | - | - | - | - | - | 7 692 | 6 730 | 6 580 |
| Integrierte Klassen für Haupt- und Realschüler | - | - | - | - | - | - | - | - | 150 |
| Oberschulen | - | - | - | - | - | - | - | - | 232 |
| Realschulen | 6 437 | 6 497 | 5 956 | 5 512 | 5 160 | 4 632 | 4 558 | 4 423 | 4 206 |
| Gymnasien | 14 778 | 13 788 | 12 344 | 12 049 | 11 394 | 10 631 | 11 099 | 10 545 | 10 168 |
| Integrierte Gesamtschulen 10) | 1 296 | 1 226 | 1 249 | 1 279 | 834 | 716 | 582 | 737 | 573 |
| Freie Waldorfschulen | - | - | - | - | 690 | 701 | 767 | 780 | 840 |
| Sonderschulen | 3 897 | 3 008 | 2 782 | 2 757 | 2 782 | 2 621 | 2 918 | 2 401 | 2 321 |
| Abendhauptschulen | - | 31 | 16 | 13 | 15 | 5 | 6 | 7 | 8 |
| Abendrealschulen | 981 | 812 | 751 | 697 | 748 | 731 | 702 | 650 | 617 |
| Abendgymnasien | 890 | 601 | 620 | 601 | 640 | 641 | 629 | 644 | 616 |
| Kollegs | 388 | 296 | 314 | 311 | 293 | 292 | 306 | 259 | 483 |
| Nachrichtlich: | | | | | | | | | |
| Früheres Bundesgebiet | 52 415 | 50 573 | 48 106 | 40 370 | 45 604 | 43 236 | 45 164 | 43 208 | 42 475 |
| Neue Länder und Berlin - Ost | - | - | - | - | - | - | - | - | 869 |

Fußnoten siehe S. 19.

I Gesamtlösungen 1991

I.1 Schulen, Klassen, Schüler, Schülerklassen, Lehrer und Unterrichtsstunden 1983 bis 1991

| Schule | Schuljahr | | | | | | | | |
|--|-------------------|-------------------|-------------------|-------------------|-------------------|-------------------|-------------------|-------------------|-------------------|
| | 1983 | 1984 | 1985 | 1986 | 1987 | 1988 | 1989 | 1990 | 1991 |
| Wöchentlich erteilte Unterrichtsstunden der leistungserhebenden Lehrer insgesamt | | | | | | | | | |
| Deutschland | 10 885 890 | 10 751 691 | 10 644 327 | 10 521 665 | 10 330 685 | 10 239 179 | 10 130 426 | 10 194 395 | 11 517 854 |
| Vorklassen | - | - | - | - | 32 110 | 32 164 | 34 371 | 34 713 | 40 367 |
| Schulkindergarten I) | 100 364 | 102 379 | 102 826 | 113 114 | 72 460 | 73 099 | 74 469 | 76 751 | 79 336 |
| Grundschulen | - | - | - | - | - | - | 2 835 340 | 3 010 091 | 3 772 824 |
| Schülerunabhängige Orientierungstufe | 5 339 623 | 5 228 727 | 5 191 799 | 5 127 836 | 5 040 603 | 4 998 555 | 286 892 | 312 128 | 368 704 |
| Hauptschulen | - | - | - | - | - | - | 1 821 535 | 1 666 638 | 1 648 458 |
| Integrierte Klassen für Haupt- und Realschüler | - | - | - | - | - | - | - | - | 220 308 |
| Oberschulen 8) | - | - | - | - | - | - | - | - | - |
| Realschulen | 1 429 803 | 1 409 510 | 1 347 702 | 1 319 061 | 1 277 577 | 1 243 346 | 1 210 719 | 1 197 696 | 1 202 715 |
| Gymnasien | 2 465 601 | 2 451 429 | 2 441 338 | 2 420 090 | 2 367 799 | 2 334 330 | 2 300 764 | 2 285 686 | 2 414 017 |
| Integrierte Gesamtschulen 10) | 5 648 51 | 5 74 189 | 5 73 215 | 5 62 669 | 5 07 755 | 5 24 409 | 5 37 092 | 5 63 922 | 6 33 057 |
| Freie Waldorfschulen | - | - | - | - | 64 268 | 67 840 | 70 097 | 73 664 | 77 803 |
| Sonderschulen | 948 43 6 | 94 2 823 | 944 985 | 9 335 77 | 9 21 963 | 9 162 54 | 9 008 037 | 9 203 95 | 1 005 695 |
| Abschulungsschulen | - | 357 | 559 | 736 | 748 | 1 007 | 982 | 818 | 1 172 |
| Abschulungsschulen | 4 230 | 5 826 | 5 800 | 6 368 | 6 963 | 7 714 | 8 363 | 9 026 | 9 716 |
| Abschulungsgymnasien | 16 132 | 17 648 | 17 742 | 18 443 | 18 791 | 19 931 | 20 583 | 21 183 | 20 443 |
| Kollegs | 16 850 | 18 803 | 18 281 | 19 771 | 19 648 | 20 530 | 20 762 | 21 684 | 23 239 |
| Nachrichtlich: | | | | | | | | | |
| Früheres Bundesgebiet | 10 885 890 | 10 751 691 | 10 644 327 | 10 521 665 | 10 330 685 | 10 239 179 | 10 130 426 | 10 194 395 | 10 518 146 |
| Neue Länder und Berlin - Ost | - | - | - | - | - | - | - | - | 999 708 |
| Vollbeschäftigte | | | | | | | | | |
| Deutschland | 9 068 232 | 8 714 468 | 8 431 023 | 8 192 283 | 7 913 513 | 7 752 180 | 7 598 433 | 7 693 316 | 8 883 698 |
| Vorklassen | - | - | - | - | 23 800 | 23 603 | 25 174 | 25 588 | 30 394 |
| Schulkindergarten I) | 91 399 | 89 252 | 88 438 | 92 581 | 59 383 | 58 487 | 58 939 | 59 992 | 61 572 |
| Grundschulen | - | - | - | - | - | - | 1 772 702 | 1 955 923 | 2 615 809 |
| Schülerunabhängige Orientierungstufe | 4 278 366 | 4 062 411 | 3 925 827 | 3 801 555 | 3 674 588 | 3 584 806 | 209 096 | 229 951 | 282 213 |
| Hauptschulen | - | - | - | - | - | - | 1 502 305 | 1 345 835 | 1 319 730 |
| Integrierte Klassen für Haupt- und Realschüler | - | - | - | - | - | - | - | - | 217 895 |
| Oberschulen 8) | - | - | - | - | - | - | - | - | - |
| Realschulen | 1 189 499 | 1 142 206 | 1 068 877 | 1 028 377 | 981 222 | 944 439 | 915 043 | 909 497 | 911 218 |
| Gymnasien | 2 149 238 | 2 085 175 | 2 041 955 | 2 000 792 | 1 936 963 | 1 897 666 | 1 865 073 | 1 865 969 | 1 989 158 |
| Integrierte Gesamtschulen 10) | 4 77 934 | 4 73 294 | 4 62 922 | 4 49 346 | 4 03 172 | 4 21 183 | 4 33 534 | 4 61 420 | 5 25 512 |
| Freie Waldorfschulen | - | - | - | - | 48 991 | 50 967 | 51 791 | 54 542 | 59 854 |
| Sonderschulen | 849 154 | 825 370 | 807 319 | 781 626 | 747 549 | 731 560 | 723 811 | 741 843 | 823 536 |
| Abschulungsschulen | - | 80 | 320 | 466 | 485 | 641 | 513 | 437 | 656 |
| Abschulungsschulen | 3 360 | 4 920 | 4 560 | 4 920 | 5 314 | 5 911 | 6 671 | 7 106 | 7 604 |
| Abschulungsgymnasien | 14 267 | 15 429 | 15 220 | 15 538 | 15 535 | 16 400 | 16 719 | 17 513 | 17 169 |
| Kollegs | 15 015 | 16 323 | 15 675 | 17 082 | 16 431 | 16 517 | 17 062 | 17 698 | 19 330 |
| Nachrichtlich: | | | | | | | | | |
| Früheres Bundesgebiet | 9 068 232 | 8 714 468 | 8 431 023 | 8 192 283 | 7 913 513 | 7 752 180 | 7 598 433 | 7 693 316 | 7 955 023 |
| Neue Länder und Berlin - Ost | - | - | - | - | - | - | - | - | 928 667 |
| Teilbeschäftigte | | | | | | | | | |
| Deutschland | 1 817 658 | 2 037 231 | 2 213 304 | 2 329 382 | 2 417 172 | 2 486 999 | 2 531 993 | 2 501 079 | 2 634 164 |
| Vorklassen | - | - | - | - | 8 230 | 8 561 | 9 397 | 9 125 | 9 973 |
| Schulkindergarten I) | 896 5 | 13 127 | 14 388 | 20 533 | 13 077 | 14 612 | 15 530 | 16 759 | 17 764 |
| Grundschulen | - | - | - | - | - | - | 1 062 838 | 1 054 166 | 1 157 015 |
| Schülerunabhängige Orientierungstufe | 1 061 257 | 1 166 316 | 1 265 972 | 1 326 281 | 1 366 015 | 1 413 749 | 77 796 | 82 177 | 86 491 |
| Hauptschulen | - | - | - | - | - | - | 319 250 | 320 803 | 328 708 |
| Integrierte Klassen für Haupt- und Realschüler | - | - | - | - | - | - | - | - | 2 413 |
| Oberschulen 8) | - | - | - | - | - | - | - | - | - |
| Realschulen | 240 304 | 267 304 | 278 915 | 290 684 | 296 355 | 298 907 | 295 676 | 288 199 | 291 497 |
| Gymnasien | 316 365 | 366 254 | 399 383 | 419 298 | 430 836 | 436 664 | 435 691 | 419 717 | 424 859 |
| Integrierte Gesamtschulen 10) | 86 917 | 100 895 | 110 293 | 113 323 | 104 583 | 103 226 | 103 558 | 102 502 | 107 545 |
| Freie Waldorfschulen | - | - | - | - | 15 277 | 16 873 | 18 306 | 19 122 | 17 949 |
| Sonderschulen | 99 282 | 117 453 | 137 646 | 151 951 | 174 414 | 184 694 | 184 226 | 178 552 | 180 159 |
| Abschulungsschulen | - | 277 | 239 | 270 | 263 | 366 | 469 | 581 | 516 |
| Abschulungsschulen | 870 | 906 | 1 320 | 1 448 | 1 649 | 1 892 | 1 692 | 1 920 | 2 112 |
| Abschulungsgymnasien | 1 865 | 2 219 | 2 522 | 2 905 | 3 256 | 3 531 | 3 864 | 3 670 | 3 274 |
| Kollegs | 1 835 | 2 480 | 2 606 | 2 689 | 3 217 | 4 013 | 3 700 | 3 986 | 3 889 |
| Nachrichtlich: | | | | | | | | | |
| Früheres Bundesgebiet | 1 817 658 | 2 037 231 | 2 213 304 | 2 329 382 | 2 417 172 | 2 486 999 | 2 531 993 | 2 501 079 | 2 563 123 |
| Neue Länder und Berlin - Ost | - | - | - | - | - | - | - | - | 71 041 |
| Wöchentlich erteilte Unterrichtsstunden der ebenfalls beschäftigten (nichtleistungserhebenden) Lehrer | | | | | | | | | |
| Deutschland | 383 811 | 388 907 | 335 288 | 327 333 | 322 619 | 297 093 | 283 678 | 281 643 | 277 286 |
| Vorklassen | - | - | - | - | 392 | 382 | 246 | 230 | 206 |
| Schulkindergarten I) | 3 150 | 3 153 | 3 421 | 4 117 | 3 697 | 3 710 | 3 831 | 3 774 | 3 822 |
| Grundschulen | - | - | - | - | - | - | 94 564 | 98 579 | 102 161 |
| Schülerunabhängige Orientierungstufe | 166 646 | 176 446 | 169 826 | 168 597 | 168 220 | 156 820 | 2 307 | 3 370 | 2 237 |
| Hauptschulen | - | - | - | - | - | - | 52 840 | 48 944 | 46 897 |
| Integrierte Klassen für Haupt- und Realschüler | - | - | - | - | - | - | - | - | 745 |
| Oberschulen 8) | - | - | - | - | - | - | - | - | - |
| Realschulen | 44 062 | 45 911 | 41 809 | 37 853 | 35 169 | 31 195 | 29 111 | 27 965 | 27 176 |
| Gymnasien | 103 134 | 97 888 | 83 964 | 80 829 | 77 045 | 68 893 | 66 815 | 64 655 | 61 645 |
| Integrierte Gesamtschulen 10) | 8 688 | 8 075 | 7 675 | 8 145 | 4 737 | 3 883 | 3 160 | 3 981 | 3 166 |
| Freie Waldorfschulen | - | - | - | - | 4 148 | 4 382 | 4 787 | 5 096 | 5 323 |
| Sonderschulen | 47 997 | 23 488 | 20 672 | 20 839 | 21 171 | 20 160 | 18 435 | 17 548 | 16 829 |
| Abschulungsschulen | - | 159 | 90 | 58 | 98 | 32 | 35 | 42 | 52 |
| Abschulungsschulen | 3 730 | 2 954 | 2 797 | 2 510 | 2 693 | 2 651 | 2 500 | 2 415 | 2 270 |
| Abschulungsgymnasien | 4 264 | 3 228 | 3 355 | 3 265 | 3 507 | 3 432 | 3 462 | 3 539 | 3 374 |
| Kollegs | 2 140 | 1 605 | 1 679 | 1 660 | 1 742 | 1 553 | 1 585 | 1 305 | 1 383 |
| Nachrichtlich: | | | | | | | | | |
| Früheres Bundesgebiet | 383 811 | 388 907 | 335 288 | 327 333 | 322 619 | 297 093 | 283 678 | 281 643 | 275 354 |
| Neue Länder und Berlin - Ost | - | - | - | - | - | - | - | - | 1 932 |

- 1) Bis 1986 einsch. Vorklassen
- 2) Bis 1985 einsch. Grund- und Hauptschulen
- 3) Sekundarbereich I (5.-10. Klassenstufe) der Oberschulen, Spezialschulen, Kinder- und Jugendberufshilfen sowie der Leistungsklassen und erweiterten Oberschulen
- 4) Sekundarbereich II (11.-13. Jahrgangsstufe) der erweiterten Oberschulen, Spezialschulen, Kinder- und Jugendberufshilfen sowie der Leistungsklassen ab 1991 den Gymnasien zugeordnet
- 5) Ab 1991 einsch. Erweiterte Oberschulen
- 6) Durch Auflösung des Klassenverbands der reformierten Oberstufe an Gymnasien, integrierten Gesamtschulen, Freien Waldorfschulen, Abschulungsgymnasien und Kollegs entfallen die Klassenverbände

- 7) Bis 1983 einsch. Freie Waldorfschulen
- 8) Angaben nicht erhoben
- 9) Definitionen siehe S. 13
- 10) Bis 1986 einsch. Freie Waldorfschulen
- a) Einsch. Schülerklassen ohne/mit Abgangsgläubigen aus Ober-/Sonderschulen
- b) Schülerklassen der 9. Klassenstufe aus Oberschulen
- c) Einsch. 16 Schülerklassen aus Kollegs
- d) Schülerklassen der 10. Klassenstufe aus Oberschulen
- e) Schülerklassen der 10. Klassenstufe aus erweiterten Oberschulen
- f) Schülerklassen der 12. Jahrgangsstufe

I Gesamtberichten 1991

I 2 Schüler nach Schularten

| Schulart | Schüler | | | Und zwar | | | | | |
|--|------------------|----------------|----------------|----------------------|---------------|---------------|-----------------------------|---------------|---------------|
| | insgesamt | männlich | weiblich | ausländische Schüler | | | Schüler in privaten Schulen | | |
| | | | | zusammen | männlich | weiblich | zusammen | männlich | weiblich |
| Baden - Württemberg 1) | | | | | | | | | |
| Schulkindergärten 2) | 8 391 | 5 469 | 2 922 | 1 493 | 816 | 677 | 1 873 | 1 194 | 679 |
| Grundschulen | 412 759 | 209 989 | 202 770 | 60 241 | 30 843 | 29 398 | 4 018 | 1 954 | 2 064 |
| Schulartenunabhängige Orientierungsstufe | 1 077 | 557 | 520 | 129 | 67 | 62 | - | - | - |
| Hauptschulen | 183 880 | 101 030 | 82 850 | 50 839 | 26 732 | 24 107 | 2 636 | 1 481 | 1 155 |
| Realschulen | 176 413 | 84 645 | 91 768 | 16 322 | 7 910 | 8 412 | 7 064 | 1 728 | 5 336 |
| Gymnasien | 235 834 | 114 260 | 121 574 | 12 454 | 6 086 | 6 368 | 21 078 | 8 935 | 12 143 |
| Integrierte Gesamtschulen | 4 100 | 2 195 | 1 905 | 748 | 400 | 348 | - | - | - |
| Freie Waldorfschulen | 16 447 | 7 923 | 8 524 | 449 | 214 | 235 | 16 447 | 7 923 | 8 524 |
| Sonderschulen | 45 064 | 28 300 | 16 764 | 12 054 | 7 110 | 4 944 | 9 138 | 6 211 | 2 927 |
| Abendrealsschulen | 1 529 | 907 | 622 | 250 | 116 | 134 | 1 529 | 907 | 622 |
| Abendgymnasien | 1 838 | 738 | 1 100 | 153 | 71 | 82 | 1 838 | 738 | 1 100 |
| Kollegs | 855 | 351 | 504 | 16 | 8 | 8 | 644 | 272 | 372 |
| Zusammen ... | 1 088 187 | 556 364 | 531 823 | 155 148 | 80 373 | 74 775 | 66 265 | 31 343 | 34 922 |
| Bayern | | | | | | | | | |
| Grundschulen | 469 611 | 238 753 | 230 858 | 36 629 | 18 784 | 17 845 | 5 309 | 2 631 | 2 678 |
| Schulartenunabhängige Orientierungsstufe | 650 | 344 | 306 | 147 | 84 | 63 | - | - | - |
| Hauptschulen | 289 536 | 156 045 | 133 491 | 37 456 | 19 803 | 17 653 | 5 085 | 2 646 | 2 439 |
| Realschulen | 137 436 | 61 839 | 75 597 | 6 910 | 3 134 | 3 776 | 31 027 | 7 432 | 23 595 |
| Gymnasien | 279 667 | 138 176 | 141 491 | 10 419 | 5 105 | 5 314 | 29 114 | 9 046 | 20 068 |
| Integrierte Gesamtschulen | 3 023 | 1 632 | 1 391 | 379 | 192 | 187 | - | - | - |
| Freie Waldorfschulen | 4 827 | 2 304 | 2 523 | 140 | 71 | 69 | 4 827 | 2 304 | 2 523 |
| Sonderschulen | 44 862 | 28 028 | 16 834 | 5 055 | 3 056 | 1 999 | 17 586 | 10 981 | 6 605 |
| Abendrealsschulen | 477 | 245 | 232 | 49 | 20 | 29 | 86 | 36 | 50 |
| Abendgymnasien | 873 | 340 | 533 | 40 | 20 | 20 | 209 | 99 | 110 |
| Kollegs | 1 385 | 656 | 729 | 34 | 15 | 19 | 99 | 75 | 24 |
| Zusammen ... | 1 232 347 | 628 362 | 603 985 | 97 258 | 50 284 | 46 974 | 93 342 | 35 250 | 58 092 |
| Berlin | | | | | | | | | |
| Vorklassen | 12 056 | 6 457 | 5 599 | 2 589 | 1 393 | 1 196 | 390 | 200 | 190 |
| Grundschulen | 142 269 | 72 830 | 69 439 | 16 941 | 8 708 | 8 233 | 3 638 | 1 852 | 1 786 |
| Schulartenunabhängige Orientierungsstufe | 67 000 | 34 091 | 32 909 | 8 493 | 4 418 | 4 075 | 1 729 | 876 | 853 |
| Hauptschulen | 10 854 | 6 372 | 4 482 | 5 102 | 2 891 | 2 211 | 159 | 83 | 76 |
| Realschulen | 20 924 | 10 491 | 10 433 | 3 109 | 1 437 | 1 672 | 1 248 | 618 | 630 |
| Gymnasien | 68 339 | 31 288 | 37 051 | 5 246 | 2 471 | 2 775 | 3 467 | 1 613 | 1 854 |
| Integrierte Gesamtschulen | 49 848 | 26 358 | 23 490 | 5 435 | 2 847 | 2 588 | 425 | 218 | 207 |
| Freie Waldorfschulen | 1 815 | 852 | 963 | 49 | 25 | 24 | 1 815 | 852 | 963 |
| Sonderschulen | 13 561 | 8 332 | 5 229 | 1 575 | 897 | 678 | 605 | 370 | 235 |
| Abendhauptschulen | 818 | 386 | 432 | 321 | 165 | 156 | - | - | - |
| Abendrealsschulen | 714 | 335 | 379 | 205 | 107 | 98 | 19 | 4 | 15 |
| Abendgymnasien | 735 | 321 | 414 | 52 | 20 | 32 | - | - | - |
| Kollegs | 1 971 | 837 | 1 134 | 69 | 23 | 46 | - | - | - |
| Zusammen ... | 390 904 | 198 950 | 191 954 | 49 186 | 25 402 | 23 784 | 13 495 | 6 686 | 6 809 |
| Brandenburg | | | | | | | | | |
| Grundschulen | 121 871 | 62 046 | 59 825 | 118 | 66 | 52 | 10 | 9 | 1 |
| Schulartenunabhängige Orientierungsstufe | 59 071 | 30 116 | 28 955 | 43 | 25 | 18 | 60 | 25 | 35 |
| Oberschulen | 50 569 | 24 464 | 26 105 | 33 | 18 | 15 | 25 | 10 | 15 |
| Realschulen | 8 176 | 4 324 | 3 852 | 4 | 1 | 3 | - | - | - |
| Gymnasien | 28 530 | 11 926 | 16 604 | 16 | 7 | 9 | 129 | 52 | 77 |
| Integrierte Gesamtschulen | 78 453 | 41 382 | 37 071 | 70 | 35 | 35 | - | - | - |
| Freie Waldorfschulen | 278 | 128 | 150 | - | - | - | 278 | 128 | 150 |
| Sonderschulen | 15 657 | 10 101 | 5 556 | 4 | 2 | 2 | 442 | 265 | 177 |
| Abendrealsschulen | 339 | 191 | 148 | 1 | - | 1 | - | - | - |
| Abendgymnasien | 1 516 | 782 | 734 | - | - | - | - | - | - |
| Kollegs | 63 | 22 | 41 | - | - | - | - | - | - |
| Zusammen ... | 364 523 | 185 482 | 179 041 | 289 | 154 | 135 | 944 | 489 | 455 |
| Bremen | | | | | | | | | |
| Vorklassen | 157 | 84 | 73 | 28 | 13 | 15 | - | - | - |
| Schulkindergärten | 1 081 | 649 | 432 | 222 | 127 | 95 | 18 | 12 | 6 |
| Grundschulen | 23 333 | 11 728 | 11 605 | 3 339 | 1 696 | 1 643 | 1 459 | 725 | 734 |
| Schulartenunabhängige Orientierungsstufe | 11 311 | 5 831 | 5 480 | 1 692 | 901 | 791 | 957 | 480 | 477 |
| Hauptschulen | 5 260 | 2 859 | 2 401 | 1 344 | 737 | 607 | 178 | 107 | 71 |
| Realschulen | 7 142 | 3 451 | 3 691 | 1 251 | 646 | 605 | 408 | 229 | 179 |
| Gymnasien | 13 926 | 6 746 | 7 180 | 1 092 | 545 | 547 | 990 | 494 | 496 |
| Integrierte Gesamtschulen | 2 569 | 1 363 | 1 206 | 299 | 167 | 132 | 347 | 157 | 190 |
| Freie Waldorfschulen | 649 | 301 | 348 | 5 | - | 5 | 649 | 301 | 348 |
| Sonderschulen | 2 778 | 1 709 | 1 069 | 447 | 259 | 188 | 137 | 74 | 63 |
| Abendhauptschulen | 74 | 41 | 33 | 12 | 7 | 5 | - | - | - |
| Abendrealsschulen | 323 | 156 | 167 | 50 | 26 | 24 | - | - | - |
| Abendgymnasien | 598 | 304 | 294 | 32 | 21 | 11 | - | - | - |
| Zusammen ... | 69 201 | 35 222 | 33 979 | 9 813 | 5 145 | 4 668 | 5 143 | 2 579 | 2 564 |

Fußnoten siehe S. 23

1 Gesamtübersichten 1991

1.2 Schüler nach Schularten

| Schulart | Schüler | | | Und zwar | | | | | |
|--|------------------|------------------|----------------|----------------------|----------------|----------------|-----------------------------|---------------|---------------|
| | insgesamt | männlich | weiblich | ausländische Schüler | | | Schüler in privaten Schulen | | |
| | | | | zusammen | männlich | weiblich | zusammen | männlich | weiblich |
| Hamburg | | | | | | | | | |
| Vorklassen | 6 609 | 3 529 | 3 080 | 1 657 | 919 | 738 | 512 | 250 | 262 |
| Schulkindergärten | 153 | 106 | 47 | 27 | 18 | 9 | - | - | - |
| Grundschulen | 47 290 | 24 021 | 23 269 | 10 276 | 5 322 | 4 954 | 3 978 | 2 035 | 1 943 |
| Schulartenunabhängige Orientierungsstufe | 1 068 | 555 | 513 | 117 | 50 | 67 | - | - | - |
| Hauptschulen | 15 905 | 8 557 | 7 348 | 5 597 | 3 114 | 2 483 | 1 525 | 818 | 707 |
| Realschulen | 12 457 | 6 316 | 6 141 | 2 613 | 1 372 | 1 241 | 1 265 | 676 | 589 |
| Gymnasien | 45 009 | 21 868 | 23 141 | 4 378 | 2 218 | 2 160 | 3 093 | 1 504 | 1 589 |
| Integrierte Gesamtschulen | 24 242 | 12 473 | 11 769 | 3 166 | 1 633 | 1 533 | - | - | - |
| Freie Waldorfschulen | 2 825 | 1 361 | 1 464 | 23 | 12 | 11 | 2 825 | 1 361 | 1 464 |
| Sonderschulen | 6 969 | 4 463 | 2 506 | 1 469 | 880 | 589 | 261 | 163 | 98 |
| Abendhauptschulen | 42 | 23 | 19 | 18 | 12 | 6 | - | - | - |
| Abendrealschulen | 161 | 103 | 58 | 40 | 31 | 9 | - | - | - |
| Abendgymnasien | 669 | 287 | 382 | 35 | 21 | 14 | - | - | - |
| Kollegs | 188 | 62 | 126 | 2 | - | 2 | - | - | - |
| Zusammen ... | 163 987 | 83 724 | 79 863 | 29 418 | 15 602 | 13 816 | 13 459 | 6 807 | 6 652 |
| Hessen | | | | | | | | | |
| Vorklassen | 2 431 | 1 263 | 1 168 | 455 | 229 | 226 | 50 | 26 | 24 |
| Schulkindergärten | 4 479 | 2 919 | 1 560 | 1 300 | 743 | 557 | 46 | 25 | 21 |
| Grundschulen | 224 581 | 115 032 | 109 549 | 32 867 | 16 905 | 15 962 | 1 297 | 679 | 618 |
| Schulartenunabhängige Orientierungsstufe | 42 777 | 22 677 | 20 100 | 7 589 | 3 981 | 3 608 | 356 | 130 | 226 |
| Hauptschulen | 38 472 | 21 593 | 16 879 | 11 015 | 5 974 | 5 041 | 54 | 40 | 14 |
| Realschulen | 73 421 | 36 065 | 37 356 | 10 026 | 4 845 | 5 181 | 2 877 | 1 060 | 1 817 |
| Gymnasien | 151 263 | 72 921 | 78 342 | 11 259 | 5 519 | 5 740 | 19 406 | 7 373 | 12 033 |
| Integrierte Gesamtschulen | 52 065 | 26 765 | 25 300 | 8 087 | 4 275 | 3 812 | 649 | 370 | 279 |
| Freie Waldorfschulen | 3 286 | 1 566 | 1 720 | 73 | 34 | 39 | 3 286 | 1 566 | 1 720 |
| Sonderschulen 3) | 17 742 | 11 068 | 6 674 | 3 978 | 2 382 | 1 596 | 2 343 | 1 490 | 853 |
| Abendhauptschulen | 30 | 15 | 15 | 19 | 10 | 9 | - | - | - |
| Abendrealschulen | 679 | 403 | 276 | 181 | 131 | 50 | 22 | 17 | 5 |
| Abendgymnasien | 3 105 | 1 304 | 1 801 | 279 | 135 | 144 | 131 | 58 | 73 |
| Kollegs | 985 | 412 | 573 | 12 | 8 | 4 | 71 | 42 | 29 |
| Zusammen ... | 615 316 | 314 003 | 301 313 | 87 140 | 45 171 | 41 969 | 30 588 | 12 876 | 17 172 |
| Mecklenburg - Vorpommern | | | | | | | | | |
| Grundschulen | 112 460 | 56 921 | 55 539 | 145 | 75 | 70 | - | - | - |
| Schulartenunabhängige Orientierungsstufe | 943 | 482 | 461 | - | - | - | - | - | - |
| Hauptschulen | 15 238 | 9 781 | 5 457 | 19 | 13 | 6 | - | - | - |
| Realschulen | 87 635 | 44 981 | 42 654 | 42 | 13 | 29 | - | - | - |
| Gymnasien | 52 094 | 21 254 | 30 840 | 38 | 12 | 26 | 753 | 495 | 258 |
| Integrierte Gesamtschulen | 6 898 | 3 786 | 3 112 | 6 | 3 | 3 | - | - | - |
| Sonderschulen | 12 428 | 7 880 | 4 548 | 2 | 1 | 1 | - | - | - |
| Zusammen ... | 287 696 | 145 085 | 142 611 | 252 | 117 | 135 | 753 | 495 | 258 |
| Niedersachsen | | | | | | | | | |
| Vorklassen | 10 161 | 5 232 | 4 929 | 819 | 446 | 373 | 6 | 3 | 3 |
| Schulkindergärten | 4 382 | 2 836 | 1 546 | 708 | 411 | 297 | 13 | 7 | 6 |
| Grundschulen | 298 406 | 152 568 | 145 838 | 20 769 | 10 793 | 9 976 | 362 | 225 | 137 |
| Schulartenunabhängige Orientierungsstufe | 135 234 | 68 478 | 66 756 | 8 529 | 4 435 | 4 094 | 5 257 | 2 742 | 2 515 |
| Hauptschulen | 78 727 | 44 874 | 33 853 | 8 334 | 4 568 | 3 766 | 3 481 | 2 005 | 1 476 |
| Realschulen | 98 828 | 48 006 | 50 822 | 4 552 | 2 205 | 2 347 | 3 645 | 1 774 | 1 871 |
| Gymnasien | 143 932 | 67 435 | 76 497 | 4 179 | 2 003 | 2 176 | 16 500 | 7 146 | 9 354 |
| Integrierte Gesamtschulen | 16 572 | 8 706 | 7 866 | 1 422 | 822 | 600 | - | - | - |
| Freie Waldorfschulen | 5 077 | 2 422 | 2 655 | 60 | 25 | 35 | 5 077 | 2 422 | 2 655 |
| Sonderschulen | 27 152 | 17 133 | 10 019 | 3 151 | 1 782 | 1 369 | 2 448 | 1 744 | 704 |
| Abendgymnasien | 922 | 414 | 508 | 24 | 7 | 17 | - | - | - |
| Kollegs | 887 | 365 | 522 | 9 | 2 | 7 | - | - | - |
| Zusammen ... | 820 280 | 418 469 | 401 811 | 52 556 | 27 499 | 25 057 | 36 789 | 18 068 | 18 721 |
| Nordrhein - Westfalen | | | | | | | | | |
| Schulkindergärten | 14 935 | 8 984 | 5 951 | 3 580 | 2 011 | 1 569 | - | - | - |
| Grundschulen | 714 048 | 365 113 | 348 935 | 97 704 | 50 269 | 47 435 | 1 792 | 977 | 815 |
| Hauptschulen | 299 191 | 164 185 | 135 006 | 77 187 | 40 897 | 36 290 | 1 415 | 750 | 665 |
| Realschulen | 244 823 | 118 734 | 126 089 | 22 851 | 11 169 | 11 682 | 18 490 | 5 714 | 12 776 |
| Gymnasien | 474 314 | 227 582 | 246 732 | 27 230 | 13 402 | 13 828 | 78 054 | 32 483 | 45 571 |
| Integrierte Gesamtschulen | 127 461 | 68 583 | 58 878 | 23 093 | 12 447 | 10 646 | 2 843 | 1 414 | 1 429 |
| Freie Waldorfschulen | 11 716 | 5 677 | 6 039 | 199 | 104 | 95 | 11 716 | 5 677 | 6 039 |
| Sonderschulen 4) | 80 752 | 50 634 | 30 118 | 16 268 | 9 664 | 6 604 | 7 831 | 5 142 | 2 689 |
| Abendrealschulen | 10 212 | 4 757 | 5 455 | 2 895 | 1 527 | 1 368 | 370 | 175 | 195 |
| Abendgymnasien | 9 158 | 4 145 | 5 013 | 609 | 334 | 275 | 473 | 183 | 290 |
| Kollegs | 6 747 | 3 307 | 3 440 | 138 | 83 | 55 | 1 954 | 922 | 1 032 |
| Zusammen ... | 1 993 357 | 1 021 701 | 971 656 | 271 754 | 141 907 | 129 847 | 124 938 | 53 437 | 71 501 |

1 Gesamtübersichten 1991

1.2 Schüler nach Schularten

| Schulart | Schüler | | | Und zwar | | | | | |
|--|----------------|----------------|----------------|----------------------|---------------|---------------|-----------------------------|--------------|---------------|
| | insgesamt | männlich | weiblich | ausländische Schüler | | | Schüler in Privaten Schulen | | |
| | | | | zusammen | männlich | weiblich | zusammen | männlich | weiblich |
| Rheinland - Pfalz | | | | | | | | | |
| Vorklassen | 44 | 20 | 24 | 5 | 2 | 3 | - | - | - |
| Schulkindergärten | 1 684 | 1 085 | 599 | 208 | 124 | 84 | - | - | - |
| Grundschulen | 157 601 | 80 867 | 76 734 | 11 753 | 6 103 | 5 650 | 1 866 | 933 | 933 |
| Hauptschulen | 81 084 | 44 600 | 36 484 | 9 410 | 4 965 | 4 445 | 1 784 | 1 044 | 740 |
| Realschulen | 49 113 | 23 368 | 25 745 | 1 681 | 806 | 875 | 4 176 | 1 070 | 3 106 |
| Gymnasien | 96 510 | 45 730 | 50 780 | 2 332 | 1 145 | 1 187 | 14 373 | 5 018 | 9 355 |
| Integrierte Gesamtschulen | 4 073 | 2 113 | 1 960 | 335 | 167 | 168 | - | - | - |
| Freie Waldorfschulen | 1 353 | 652 | 701 | 9 | 5 | 4 | 1 353 | 652 | 701 |
| Sonderschulen | 12 362 | 7 673 | 4 689 | 1 261 | 743 | 518 | 1 696 | 1 101 | 595 |
| Kollegs | 610 | 289 | 321 | 7 | 3 | 4 | 260 | 117 | 143 |
| Zusammen ... | 404 434 | 206 397 | 198 037 | 27 001 | 14 063 | 12 938 | 25 508 | 9 935 | 15 573 |
| Saarland | | | | | | | | | |
| Schulkindergärten | 560 | 355 | 205 | 80 | 52 | 28 | 24 | 14 | 10 |
| Grundschulen | 41 202 | 21 192 | 20 010 | 3 007 | 1 535 | 1 472 | 417 | 218 | 199 |
| Hauptschulen | 14 750 | 7 955 | 6 795 | 1 964 | 1 026 | 938 | 604 | 325 | 279 |
| Realschulen | 14 550 | 6 689 | 7 861 | 636 | 282 | 354 | 1 161 | 524 | 637 |
| Gymnasien | 25 296 | 12 453 | 12 843 | 609 | 296 | 313 | 4 354 | 2 010 | 2 344 |
| Integrierte Gesamtschulen | 7 106 | 3 879 | 3 227 | 493 | 266 | 227 | - | - | - |
| Freie Waldorfschulen | 827 | 398 | 429 | 15 | 6 | 9 | 827 | 398 | 429 |
| Sonderschulen 4) | 2 715 | 1 707 | 1 008 | 260 | 147 | 113 | 322 | 223 | 99 |
| Abendrealschulen | 227 | 148 | 79 | 16 | 10 | 6 | - | - | - |
| Abendgymnasien | 278 | 142 | 136 | 7 | 5 | 2 | - | - | - |
| Kollegs | 138 | 72 | 66 | 2 | - | 2 | - | - | - |
| Zusammen ... | 107 649 | 54 990 | 52 659 | 7 089 | 3 625 | 3 464 | 7 709 | 3 712 | 3 997 |
| Sachsen | | | | | | | | | |
| Grundschulen | 236 983 | 120 717 | 116 266 | 437 | 223 | 214 | - | - | - |
| Oberschulen | 306 004 | 155 520 | 150 484 | 421 | 214 | 207 | - | - | - |
| Gymnasien | 39 690 | 16 163 | 23 527 | 36 | 15 | 21 | - | - | - |
| Freie Waldorfschulen | 420 | 234 | 186 | - | - | - | 420 | 234 | 186 |
| Sonderschulen | 20 186 | 12 898 | 7 288 | 5 | 2 | 3 | - | - | - |
| Kollegs | 3 725 | 2 032 | 1 693 | 7 | 6 | 1 | - | - | - |
| Zusammen ... | 607 008 | 307 564 | 299 444 | 906 | 460 | 446 | 420 | 234 | 186 |
| Sachsen - Anhalt | | | | | | | | | |
| Schulkindergärten | 1 031 | 645 | 386 | - | - | - | - | - | - |
| Grundschulen | 146 301 | 74 656 | 71 645 | - | - | - | - | - | - |
| Schulartunabhängige Orientierungsstufe | 50 657 | 27 782 | 22 875 | - | - | - | - | - | - |
| Hauptschulen | 5 003 | 3 309 | 1 694 | - | - | - | - | - | - |
| Integrierte Klassen für Haupt- und Realschüler | 11 250 | 6 394 | 4 856 | - | - | - | - | - | - |
| Realschulen | 59 283 | 31 097 | 28 186 | - | - | - | - | - | - |
| Gymnasien | 79 281 | 33 277 | 46 004 | - | - | - | 1 676 | 729 | 947 |
| Integrierte Gesamtschulen | 774 | 418 | 356 | - | - | - | - | - | - |
| Freie Waldorfschulen | 234 | 121 | 113 | - | - | - | 234 | 121 | 113 |
| Sonderschulen | 16 243 | 10 320 | 5 923 | - | - | - | 126 | 78 | 48 |
| Abendgymnasien | 1 276 | 594 | 682 | 10 | 10 | - | - | - | - |
| Kollegs | 311 | 186 | 125 | - | - | - | 90 | 55 | 35 |
| Zusammen ... | 371 644 | 188 799 | 182 845 | 10 | 10 | - | 2 126 | 983 | 1 143 |
| Schleswig - Holstein | | | | | | | | | |
| Vorklassen | 5 233 | 2 811 | 2 422 | 243 | 134 | 109 | 563 | 306 | 257 |
| Schulkindergärten | 2 355 | 1 468 | 887 | 312 | 161 | 151 | - | - | - |
| Grundschulen | 99 328 | 50 586 | 48 742 | 5 206 | 2 631 | 2 575 | 2 076 | 1 071 | 1 005 |
| Hauptschulen | 38 377 | 21 166 | 17 211 | 3 401 | 1 832 | 1 569 | 1 303 | 694 | 609 |
| Realschulen | 48 880 | 23 996 | 24 884 | 1 818 | 889 | 929 | 935 | 457 | 478 |
| Gymnasien | 63 180 | 30 528 | 32 652 | 1 448 | 710 | 738 | 1 288 | 674 | 614 |
| Integrierte Gesamtschulen | 4 434 | 2 327 | 2 107 | 234 | 115 | 119 | 136 | 82 | 54 |
| Freie Waldorfschulen | 3 584 | 1 810 | 1 774 | 21 | 7 | 14 | 3 584 | 1 810 | 1 774 |
| Sonderschulen | 12 052 | 7 632 | 4 420 | 939 | 555 | 384 | 553 | 341 | 212 |
| Abendrealschulen | 608 | 358 | 250 | 64 | 44 | 20 | - | - | - |
| Abendgymnasien | 545 | 298 | 247 | 17 | 8 | 9 | - | - | - |
| Zusammen ... | 278 576 | 142 980 | 135 596 | 13 703 | 7 086 | 6 617 | 10 438 | 5 435 | 5 003 |

Fußnoten siehe S 23

1 Gesamtübersichten 1991

1.2 Schüler nach Schularten

| Schulart | Schüler | | | Und zwar | | | | | |
|---|------------------|------------------|------------------|----------------------|----------------|----------------|-----------------------------|----------------|----------------|
| | insgesamt | männlich | weiblich | ausländische Schüler | | | Schüler in privaten Schulen | | |
| | | | | zusammen | männlich | weiblich | zusammen | männlich | weiblich |
| Thüringen | | | | | | | | | |
| Vorklassen | 700 | 459 | 241 | - | - | - | 38 | 20 | 18 |
| Schulkindergärten | 321 | 202 | 119 | - | - | - | 10 | 5 | 5 |
| Grundschulen | 138 291 | 70 426 | 67 865 | - | - | - | - | - | - |
| Hauptschulen | 140 | 80 | 60 | - | - | - | - | - | - |
| Integrierte Klassen für Haupt- und Realschüler | 125 959 | 68 501 | 57 458 | - | - | - | - | - | - |
| Gymnasien | 67 495 | 27 297 | 40 198 | - | - | - | 192 | 71 | 121 |
| Integrierte Gesamtschulen | 1 214 | 649 | 565 | - | - | - | - | - | - |
| Freie Waldorfschulen | 135 | 67 | 68 | - | - | - | 135 | 67 | 68 |
| Sonderschulen | 13 483 | 8 474 | 5 009 | - | - | - | 573 | 333 | 240 |
| Kollegs | 181 | 127 | 54 | 64 | 57 | 7 | - | - | - |
| Zusammen ... | 347 919 | 176 282 | 171 637 | 64 | 57 | 7 | 948 | 496 | 452 |
| Deutschland | | | | | | | | | |
| Vorklassen | 37 391 | 19 855 | 17 536 | 5 796 | 3 136 | 2 660 | 1 559 | 805 | 754 |
| Schulkindergärten | 39 372 | 24 718 | 14 654 | 7 930 | 4 463 | 3 467 | 1 984 | 1 257 | 727 |
| Grundschulen | 3 386 334 | 1 727 445 | 1 658 889 | 299 432 | 153 953 | 145 479 | 26 222 | 13 309 | 12 913 |
| Schulartenunabhängige Orientierungsstufe | 369 788 | 190 913 | 178 875 | 26 739 | 13 961 | 12 778 | 8 359 | 4 253 | 4 106 |
| Hauptschulen | 1 076 417 | 592 406 | 484 011 | 211 668 | 112 552 | 99 116 | 18 224 | 9 993 | 8 231 |
| Integrierte Klassen für Haupt- und Realschüler | 137 209 | 74 895 | 62 314 | - | - | - | - | - | - |
| Oberschulen | 356 573 | 179 984 | 176 589 | 454 | 232 | 222 | 25 | 10 | 15 |
| Realschulen | 1 039 081 | 504 002 | 535 079 | 71 815 | 34 709 | 37 106 | 72 296 | 21 282 | 51 014 |
| Gymnasien | 1 864 360 | 878 904 | 985 456 | 80 736 | 39 534 | 41 202 | 194 467 | 77 643 | 116 824 |
| Integrierte Gesamtschulen | 382 832 | 202 629 | 180 203 | 43 767 | 23 369 | 20 398 | 4 400 | 2 241 | 2 159 |
| Freie Waldorfschulen | 53 473 | 25 816 | 27 657 | 1 043 | 503 | 540 | 53 473 | 25 816 | 27 657 |
| Sonderschulen | 344 006 | 216 352 | 127 654 | 46 468 | 27 480 | 18 988 | 44 061 | 28 516 | 15 545 |
| Abendhauptschulen | 964 | 465 | 499 | 370 | 194 | 176 | - | - | - |
| Abendrealschulen | 15 269 | 7 603 | 7 666 | 3 751 | 2 012 | 1 739 | 2 026 | 1 139 | 887 |
| Abendgymnasien | 21 513 | 9 669 | 11 844 | 1 258 | 652 | 606 | 2 651 | 1 078 | 1 573 |
| Kollegs | 18 046 | 8 718 | 9 328 | 360 | 205 | 155 | 3 118 | 1 483 | 1 635 |
| Insgesamt ... | 9 142 628 | 4 664 374 | 4 478 254 | 801 587 | 416 955 | 384 632 | 432 865 | 188 825 | 244 040 |
| Nachrichtlich: Früheres Bundesgebiet | | | | | | | | | |
| Vorklassen | 34 866 | 18 361 | 16 505 | 5 769 | 3 125 | 2 644 | 1 521 | 785 | 736 |
| Schulkindergärten | 38 020 | 23 871 | 14 149 | 7 930 | 4 463 | 3 467 | 1 974 | 1 252 | 722 |
| Grundschulen | 2 562 714 | 1 308 075 | 1 254 639 | 298 267 | 153 327 | 144 940 | 26 153 | 13 262 | 12 891 |
| Schulartenunabhängige Orientierungsstufe | 226 846 | 116 096 | 110 750 | 26 467 | 13 827 | 12 640 | 8 299 | 4 228 | 4 071 |
| Hauptschulen | 1 055 106 | 578 584 | 476 522 | 211 535 | 112 474 | 99 061 | 18 224 | 9 993 | 8 231 |
| Realschulen | 877 040 | 419 933 | 457 107 | 71 726 | 34 675 | 37 051 | 72 296 | 21 282 | 51 014 |
| Gymnasien | 1 570 100 | 757 390 | 812 710 | 80 350 | 39 361 | 40 989 | 191 545 | 76 262 | 115 283 |
| Integrierte Gesamtschulen | 268 396 | 141 877 | 126 519 | 43 578 | 23 263 | 20 315 | 4 400 | 2 241 | 2 159 |
| Freie Waldorfschulen | 52 245 | 25 187 | 27 058 | 1 042 | 502 | 540 | 52 245 | 25 187 | 27 058 |
| Sonderschulen | 258 544 | 162 060 | 96 484 | 46 444 | 27 466 | 18 978 | 42 825 | 27 790 | 15 035 |
| Abendhauptschulen | 825 | 379 | 446 | 368 | 193 | 175 | - | - | - |
| Abendrealschulen | 14 878 | 7 381 | 7 497 | 3 750 | 2 012 | 1 738 | 2 026 | 1 139 | 887 |
| Abendgymnasien | 18 510 | 8 175 | 10 335 | 1 247 | 641 | 606 | 2 651 | 1 078 | 1 573 |
| Kollegs | 13 450 | 6 177 | 7 273 | 289 | 142 | 147 | 3 028 | 1 428 | 1 600 |
| Zusammen ... | 6 991 540 | 3 573 546 | 3 417 994 | 798 762 | 415 471 | 383 291 | 427 187 | 185 927 | 241 260 |
| Neue Länder und Berlin-Ost | | | | | | | | | |
| Vorklassen | 2 525 | 1 494 | 1 031 | 27 | 11 | 16 | 38 | 20 | 18 |
| Schulkindergärten | 1 352 | 847 | 505 | - | - | - | 10 | 5 | 5 |
| Grundschulen | 823 620 | 419 370 | 404 250 | 1 165 | 626 | 539 | 69 | 47 | 22 |
| Schulartenunabhängige Orientierungsstufe | 142 942 | 74 817 | 68 125 | 272 | 134 | 138 | 60 | 25 | 35 |
| Hauptschulen | 21 311 | 13 822 | 7 489 | 133 | 78 | 55 | - | - | - |
| Integrierte Klassen für Haupt- und Realschüler | 137 209 | 74 895 | 62 314 | - | - | - | - | - | - |
| Oberschulen | 356 573 | 179 984 | 176 589 | 454 | 232 | 222 | 25 | 10 | 15 |
| Realschulen | 162 041 | 84 069 | 77 972 | 89 | 34 | 55 | - | - | - |
| Gymnasien | 294 260 | 121 514 | 172 746 | 386 | 173 | 213 | 2 922 | 1 381 | 1 541 |
| Integrierte Gesamtschulen | 114 436 | 60 752 | 53 684 | 189 | 106 | 83 | - | - | - |
| Freie Waldorfschulen | 1 228 | 629 | 599 | 1 | 1 | - | 1 228 | 629 | 599 |
| Sonderschulen | 85 462 | 54 292 | 31 170 | 24 | 14 | 10 | 1 236 | 726 | 510 |
| Abendhauptschulen | 139 | 86 | 53 | 2 | 1 | 1 | - | - | - |
| Abendrealschulen | 391 | 222 | 169 | 1 | - | 1 | - | - | - |
| Abendgymnasien | 3 003 | 1 494 | 1 509 | 11 | 11 | - | - | - | - |
| Kollegs | 4 596 | 2 541 | 2 055 | 71 | 63 | 8 | 90 | 55 | 35 |
| Zusammen ... | 2 151 088 | 1 090 828 | 1 060 260 | 2 825 | 1 484 | 1 341 | 5 678 | 2 898 | 2 780 |

1) Geschlechterspezifische Verteilung der ausländischen Schüler teilweise geschätzt.

2) Grundschulförderklassen und Sonderschulkindergärten.

3) Einschl. Sonderschulzweige der Gesamtschulen.

4) Einschl. Sonderschulzweige der Freien Waldorfschulen.

| Lfd. Nr. | Land der Staatsangehörigkeit | Ausländische Schüler insgesamt | Vorklassen 1) | Schulkinder- gärten | Grund- schulen 2) 3) | Schulartunabh. Orientie- rungsstufe | Haupt- schulen | Integr Klassen für Haupt- und Realschüler 4) | Ober- schulen 5) |
|----------|----------------------------------|--------------------------------|---------------|------------------------|-------------------------|---|-------------------|--|---------------------|
| 1 | Europa..... | 663 539 | 3 935 | 6 179 | 241 233 | 21 501 | 184 681 | - | 710 |
| 2 | EG - Länder | 146 888 | 449 | 1 071 | 55 431 | 3 572 | 38 255 | - | 10 |
| 3 | Belgien 6) | 1 414 | 6 | 4 | 511 | 20 | 164 | - | - |
| 4 | Dänemark..... | 883 | 31 | - | 294 | 27 | 99 | - | - |
| 5 | Frankreich..... | 3 572 | 29 | 15 | 1 197 | 80 | 254 | - | 3 |
| 6 | Griechenland..... | 37 354 | 128 | 195 | 13 650 | 867 | 11 288 | - | 4 |
| 7 | Großbritannien 7)..... | 5 395 | 41 | 22 | 2 159 | 194 | 520 | - | 1 |
| 8 | Irland..... | 209 | - | 1 | 80 | 11 | 12 | - | - |
| 9 | Italien..... | 70 264 | 121 | 691 | 28 681 | 1 506 | 19 908 | - | 2 |
| 10 | Luxemburg..... | 143 | - | - | 43 | - | 21 | - | - |
| 11 | Niederlande..... | 3 367 | 9 | 12 | 1 091 | 127 | 408 | - | - |
| 12 | Portugal..... | 10 969 | 57 | 65 | 3 822 | 291 | 2 731 | - | - |
| 13 | Spanien..... | 13 318 | 27 | 66 | 3 903 | 449 | 2 850 | - | - |
| 14 | Übrige europäische Länder..... | 516 651 | 3 486 | 5 108 | 185 802 | 17 929 | 146 426 | - | 700 |
| 15 | Jugoslawien..... | 107 837 | 434 | 707 | 34 974 | 2 784 | 32 266 | - | 17 |
| 16 | Norwegen..... | 165 | - | - | 60 | 6 | 5 | - | - |
| 17 | Österreich..... | 7 190 | 14 | 7 | 1 827 | 97 | 779 | - | 1 |
| 18 | Polen..... | 14 174 | 150 | 106 | 6 274 | 1 132 | 2 191 | - | 54 |
| 19 | Schweiz..... | 941 | 4 | 1 | 200 | 26 | 33 | - | 4 |
| 20 | Tschechoslowakei..... | 2 446 | - | 5 | 777 | 50 | 469 | - | 6 |
| 21 | Türkei..... | 361 006 | 2 770 | 4 142 | 132 419 | 13 018 | 105 839 | - | 16 |
| 22 | Sonstige..... | 22 892 | 114 | 140 | 9 271 | 816 | 4 844 | - | 602 |
| 23 | Afrika..... | 32 320 | 96 | 508 | 12 942 | 1 374 | 7 887 | - | 12 |
| 24 | Amerika..... | 9 053 | 74 | 44 | 3 149 | 251 | 1 021 | - | 23 |
| 25 | Asien..... | 61 254 | 540 | 824 | 25 553 | 3 279 | 10 400 | - | 142 |
| 26 | Australien/ Ozeanien..... | 416 | 3 | - | 144 | 11 | 58 | - | - |
| 27 | Sonstige..... | 35 005 | 693 | 375 | 16 429 | 323 | 7 621 | - | 4 |
| 28 | Staatenlos..... | 2 373 | 4 | 32 | 1 103 | 263 | 333 | - | 4 |
| 29 | Ungeklärt..... | 1 285 | 5 | 33 | 524 | 24 | 226 | - | - |
| 30 | Ohne Angabe..... | 31 347 | 684 | 310 | 14 802 | 36 | 7 062 | - | - |
| 31 | Insgesamt... | 801 587 | 5 341 | 7 930 | 299 450 | 26 739 | 211 668 | - | 891 |

1) Ohne Eingangsstufe Hessen, die nach Staatsangehörigkeit bei den Grundschulen nachgewiesen werden

2) Einschl. 455 (männlich: 228, weiblich: 226) ausländische Schüler der Eingangsstufe Hessen

3) Ohne Sachsen, Nachweis nach Staatsangehörigkeit erfolgt bei den Oberschulen.

Staatsangehörigkeit und Schularten

| Real- schulen | Gymnasien | Integrierte Gesamt- schulen | Freie Waldorf- schulen | Sonder- schulen | Abend- haupt- schulen | Abend- real- schulen | Abend- gym- nasien | Kollegs | Nachrichtlich: | | Lfd. Nr. |
|------------------|---------------|-----------------------------------|------------------------------|--------------------|-----------------------------|----------------------------|--------------------------|------------|--------------------------|-------------------------------|-------------|
| | | | | | | | | | Früheres Bundesgebiet | Neue Länder und Berlin-Ost | |
| 62 212 | 63 692 | 36 273 | 718 | 39 277 | 216 | 1 867 | 825 | 220 | 661 442 | 2 097 | 1 |
| 15 080 | 16 932 | 6 082 | 301 | 8 962 | 19 | 409 | 226 | 89 | 146 820 | 68 | 2 |
| 138 | 421 | 42 | 18 | 79 | - | 4 | 4 | 3 | 1 405 | 9 | 3 |
| 131 | 260 | 21 | 10 | 5 | - | 3 | 1 | 1 | 879 | 4 | 4 |
| 180 | 1 488 | 133 | 74 | 77 | 2 | 20 | 15 | 5 | 3 563 | 9 | 5 |
| 3 699 | 4 407 | 1 407 | 13 | 1 523 | 6 | 103 | 49 | 15 | 37 341 | 13 | 6 |
| 412 | 1 459 | 269 | 79 | 172 | 5 | 42 | 16 | 4 | 5 386 | 9 | 7 |
| 18 | 56 | 15 | 3 | 5 | - | 5 | 3 | - | 209 | - | 8 |
| 6 429 | 4 159 | 2 668 | 45 | 5 851 | 2 | 108 | 62 | 31 | 70 257 | 7 | 9 |
| 11 | 50 | 8 | - | 8 | - | 1 | 1 | - | 143 | - | 10 |
| 435 | 962 | 139 | 40 | 98 | 2 | 21 | 16 | 7 | 3 355 | 12 | 11 |
| 1 426 | 1 435 | 586 | 7 | 485 | - | 42 | 14 | 8 | 10 967 | 2 | 12 |
| 2 201 | 2 235 | 794 | 12 | 659 | 2 | 60 | 45 | 15 | 13 315 | 3 | 13 |
| 47 132 | 46 760 | 30 191 | 417 | 30 315 | 197 | 1 458 | 599 | 131 | 514 622 | 2 029 | 14 |
| 14 155 | 13 019 | 3 897 | 36 | 5 209 | 37 | 220 | 67 | 15 | 107 698 | 139 | 15 |
| 21 | 63 | 4 | - | 1 | - | 4 | 1 | - | 163 | 2 | 16 |
| 755 | 3 213 | 169 | 129 | 129 | - | 19 | 36 | 15 | 7 186 | 4 | 17 |
| 1 037 | 1 753 | 763 | 9 | 450 | 9 | 197 | 46 | 3 | 13 892 | 282 | 18 |
| 63 | 500 | 22 | 60 | 6 | 1 | 2 | 8 | 11 | 936 | 5 | 19 |
| 311 | 681 | 92 | 4 | 26 | - | 17 | 6 | 2 | 2 429 | 17 | 20 |
| 29 539 | 22 969 | 24 605 | 53 | 24 229 | 144 | 812 | 377 | 74 | 360 890 | 116 | 21 |
| 1 251 | 4 562 | 639 | 126 | 265 | 6 | 187 | 58 | 11 | 21 428 | 1 464 | 22 |
| 2 431 | 2 002 | 2 353 | 37 | 2 151 | 35 | 398 | 82 | 12 | 32 226 | 94 | 23 |
| 534 | 2 612 | 906 | 134 | 86 | 1 | 168 | 42 | 8 | 8 968 | 85 | 24 |
| 3 743 | 9 827 | 3 054 | 128 | 2 188 | 81 | 1 176 | 270 | 49 | 60 801 | 453 | 25 |
| 25 | 154 | 15 | 4 | 2 | - | - | - | - | 415 | 1 | 26 |
| 2 870 | 2 449 | 1 166 | 22 | 2 764 | 37 | 142 | 39 | 71 | 34 910 | 95 | 27 |
| 99 | 198 | 57 | 7 | 246 | 14 | 5 | 3 | 5 | 2 360 | 13 | 28 |
| 40 | 212 | 44 | 1 | 73 | 5 | 97 | 1 | - | 1 271 | 14 | 29 |
| 2 731 | 2 039 | 1 065 | 14 | 2 445 | 18 | 40 | 35 | 66 | 31 279 | 68 | 30 |
| 71 815 | 80 736 | 43 767 | 1 043 | 46 468 | 370 | 3 751 | 1 258 | 360 | 798 762 | 2 825 | 31 |

4) Angaben nicht erhoben.

5) Einschl. 437 (männlich: 223, weiblich: 214) ausländische Schüler der Klassenstufen 1 bis 4 in Sachsen.

6) In Bayern und Hamburg: Beneluxländer.

7) ... und Nordirland.

| Lfd. Nr. | Bildungsbereich ----- Schulart | Deutschland | Baden - Württemberg | Bayern | Berlin | Branden- burg | Bremen | Hamburg | Hessen |
|----------|---|-------------|------------------------|-----------|---------|------------------|--------|---------|----------------------|
| 1 | Vorschulbereich | 76 763 | 8 391 | - | 12 056 | - | 1 238 | 6 762 | 6 910 |
| 2 | m | 44 573 | 5 469 ^{a)} | - | 6 457 | - | 733 | 3 635 | 4 182 |
| 3 | w | 32 190 | 2 922 | - | 5 599 | - | 505 | 3 127 | 2 728 |
| 4 | Vorklassen | 35 920 | - | - | 11 656 | - | 157 | 6 609 | 2 431 |
| 5 | m | 18 879 | - | - | 6 198 | - | 84 | 3 529 | 1 263 |
| 6 | w | 17 041 | - | - | 5 458 | - | 73 | 3 080 | 1 168 |
| 7 | Vorklassen an Sonderschulen | 1 471 | - | - | 400 | - | - | - | - |
| 8 | m | 976 | - | - | 259 | - | - | - | - |
| 9 | w | 495 | - | - | 141 | - | - | - | - |
| 10 | Schulkindergärten | 32 730 | 4 538 | - | - | - | 1 029 | - | 4 048 |
| 11 | m | 20 543 | 3 023 | - | - | - | 612 | - | 2 615 |
| 12 | w | 12 187 | 1 515 | - | - | - | 417 | - | 1 433 |
| 13 | Schulkindergärten an Sonderschulen .. | 6 642 | 3 853 | - | - | - | 52 | 153 | 431 |
| 14 | m | 4 175 | 2 446 | - | - | - | 37 | 106 | 304 |
| 15 | w | 2 467 | 1 407 | - | - | - | 15 | 47 | 127 |
| 16 | Primarbereich | 3 438 052 | 418 754 | 471 513 | 144 225 | 145 036 | 23 617 | 52 981 | 227 067 |
| 17 | m | 1 753 504 | 212 904 | 239 684 | 73 818 | 73 916 | 11 862 | 26 884 | 116 318 |
| 18 | w | 1 684 548 | 205 850 | 231 829 | 70 407 | 71 120 | 11 755 | 26 097 | 110 749 |
| 19 | Grundschulen | 3 386 334 | 412 759 | 469 611 | 142 269 | 121 871 | 23 333 | 47 290 | 224 581 |
| 20 | m | 1 727 445 | 209 989 | 238 753 | 72 830 | 62 046 | 11 728 | 24 021 | 115 032 |
| 21 | w | 1 658 889 | 202 770 | 230 858 | 69 439 | 59 825 | 11 605 | 23 269 | 109 549 |
| 22 | Integrierte Gesamtschulen | 31 037 | - | - | 1 261 | 22 916 | - | 4 695 | 1 314 |
| 23 | m | 15 962 | - | - | 657 | 11 757 | - | 2 392 | 708 |
| 24 | w | 15 075 | - | - | 604 | 11 159 | - | 2 303 | 606 |
| 25 | Freie Waldorfschulen | 20 681 | 5 995 | 1 902 | 695 | 249 | 284 | 996 | 1 172 |
| 26 | m | 10 097 | 2 915 | 931 | 331 | 113 | 134 | 471 | 578 |
| 27 | w | 10 584 | 3 080 | 971 | 364 | 136 | 150 | 525 | 594 |
| 28 | Sekundarbereich I | 4 664 554 | 544 279 | 640 666 | 193 323 | 190 611 | 34 134 | 78 244 | 310 014 |
| 29 | m | 2 354 765 | 275 221 | 323 288 | 97 304 | 95 829 | 17 268 | 39 732 | 156 895 |
| 30 | w | 2 309 789 | 269 058 | 317 378 | 96 019 | 94 782 | 16 866 | 38 512 | 153 119 |
| 31 | Schulartunabhängige Orientierungstufe | 369 788 | 1 077 | 650 | 67 000 | 59 071 | 11 311 | 1 068 | 42 777 |
| 32 | m | 190 913 | 557 | 344 | 34 091 | 30 116 | 5 831 | 555 | 22 677 |
| 33 | w | 178 875 | 520 | 306 | 32 909 | 28 955 | 5 480 | 513 | 20 100 |
| 34 | Hauptschulen | 1 076 417 | 183 880 | 289 536 | 10 854 | - | 5 260 | 15 905 | 38 472 |
| 35 | m | 592 406 | 101 030 | 156 045 | 6 372 | - | 2 859 | 8 557 | 21 593 |
| 36 | w | 484 011 | 82 850 | 133 491 | 4 482 | - | 2 401 | 7 348 | 16 879 |
| 37 | Integrierte Klassen für Haupt- und Realschü | 137 209 | - | - | - | - | - | - | - |
| 38 | m | 74 895 | - | - | - | - | - | - | - |
| 39 | w | 62 314 | - | - | - | - | - | - | - |
| 40 | Oberschulen | 356 573 | - | - | - | 50 569 | - | - | - |
| 41 | m | 179 984 | - | - | - | 24 464 | - | - | - |
| 42 | w | 176 589 | - | - | - | 26 105 | - | - | - |
| 43 | Realschulen | 1 039 081 | 176 413 | 137 436 | 20 924 | 8 176 | 7 142 | 12 457 | 73 421 |
| 44 | m | 504 002 | 84 645 | 61 839 | 10 491 | 4 324 | 3 451 | 6 316 | 36 065 |
| 45 | w | 535 079 | 91 768 | 75 597 | 10 433 | 3 852 | 3 691 | 6 141 | 37 356 |
| 46 | Gymnasien | 1 315 241 | 170 018 | 207 406 | 47 355 | 16 890 | 7 171 | 29 537 | 103 628 |
| 47 | m | 617 691 | 82 404 | 102 191 | 21 435 | 7 094 | 3 437 | 14 332 | 49 970 |
| 48 | w | 697 550 | 87 614 | 105 215 | 25 920 | 9 796 | 3 734 | 15 205 | 53 658 |
| 49 | Integrierte Gesamtschulen | 329 014 | 3 654 | 2 890 | 44 794 | 55 537 | 2 569 | 17 691 | 49 389 |
| 50 | m | 174 760 | 1 978 | 1 555 | 23 790 | 29 625 | 1 363 | 9 158 | 25 397 |
| 51 | w | 154 254 | 1 676 | 1 335 | 21 004 | 25 912 | 1 206 | 8 533 | 23 992 |
| 52 | Freie Waldorfschulen | 24 998 | 7 708 | 2 271 | 864 | 29 | 284 | 1 383 | 1 618 |
| 53 | m | 12 046 | 3 700 | 1 069 | 404 | 15 | 130 | 688 | 775 |
| 54 | w | 12 952 | 4 008 | 1 202 | 460 | 14 | 154 | 695 | 843 |
| 55 | Abendhauptschulen | 964 | - | - | 818 | - | 74 | 42 | 30 |
| 56 | m | 465 | - | - | 386 | - | 41 | 23 | 15 |
| 57 | w | 499 | - | - | 432 | - | 33 | 19 | 15 |
| 58 | Abendrealschulen | 15 269 | 1 529 | 477 | 714 | 339 | 323 | 161 | 679 |
| 59 | m | 7 603 | 907 | 245 | 335 | 191 | 156 | 103 | 403 |
| 60 | w | 7 666 | 622 | 232 | 379 | 148 | 167 | 58 | 276 |
| 61 | Sekundarbereich II | 619 253 | 71 699 | 75 306 | 27 739 | 13 219 | 7 434 | 18 631 | 53 583 |
| 62 | m | 295 180 | 34 470 | 37 362 | 13 039 | 5 636 | 3 650 | 9 010 | 25 540 |
| 63 | w | 324 073 | 37 229 | 37 944 | 14 700 | 7 583 | 3 784 | 9 621 | 28 043 |
| 64 | Gymnasien | 549 119 | 65 816 | 72 261 | 20 984 | 11 640 | 6 755 | 15 472 | 47 635 |
| 65 | m | 261 213 | 31 856 | 35 985 | 9 853 | 4 832 | 3 309 | 7 536 | 22 951 |
| 66 | w | 287 906 | 33 960 | 36 276 | 11 131 | 6 808 | 3 446 | 7 936 | 24 684 |
| 67 | Integrierte Gesamtschulen | 22 781 | 446 | 133 | 3 793 | - | - | 1 856 | 1 362 |
| 68 | m | 11 907 | 217 | 77 | 1 911 | - | - | 923 | 660 |
| 69 | w | 10 874 | 229 | 56 | 1 882 | - | - | 933 | 702 |
| 70 | Freie Waldorfschulen | 7 794 | 2 744 | 654 | 256 | - | 81 | 446 | 496 |
| 71 | m | 3 673 | 1 308 | 304 | 117 | - | 37 | 202 | 213 |
| 72 | w | 4 121 | 1 436 | 350 | 139 | - | 44 | 244 | 283 |
| 73 | Abendgymnasien | 21 513 | 1 838 | 873 | 735 | 1 516 | 598 | 669 | 3 105 |
| 74 | m | 9 669 | 738 | 340 | 321 | 782 | 304 | 287 | 1 304 |
| 75 | w | 11 844 | 1 100 | 533 | 414 | 734 | 294 | 382 | 1 801 |
| 76 | Kollegs | 18 046 | 855 | 1 385 | 1 971 | 63 | - | 188 | 985 |
| 77 | m | 8 718 | 351 | 656 | 837 | 22 | - | 62 | 412 |
| 78 | w | 9 328 | 504 | 729 | 1 134 | 41 | - | 126 | 573 |
| 79 | Sonderschulen | 344 006 | 45 064 | 44 862 | 13 561 | 15 657 | 2 778 | 6 969 | 17 747 |
| 80 | m | 216 352 | 28 300 | 28 028 | 8 332 | 10 101 | 1 709 | 4 463 | 11 068 ^{b)} |
| 81 | w | 127 654 | 16 764 | 16 834 | 5 229 | 5 556 | 1 069 | 2 506 | 6 679 |
| 82 | Insgesamt ... | 9 142 628 | 1 088 187 | 1 232 347 | 390 904 | 364 523 | 69 201 | 163 587 | 615 316 |
| 83 | m | 4 664 374 | 556 364 | 628 362 | 198 950 | 185 482 | 35 222 | 83 724 | 314 003 |
| 84 | w | 4 478 254 | 531 823 | 603 985 | 191 954 | 179 041 | 33 979 | 79 863 | 301 313 |

a) Grundschulförderklassen und Sonderschulkindergärten.

b) Einschl. Sonderschulzweige der Gesamtschulen.

bereichen und Schularten

| Mecklenburg-Vorpommern | Niedersachsen | Nordrhein-Westfalen | Rheinland-Pfalz | Saarland | Sachsen | Sachsen-Anhalt | Schleswig-Holstein | Thüringen | Nachrichtlich: | | Lfd. Nr |
|------------------------|---------------|----------------------|-----------------|---------------------|---------|----------------|--------------------|-----------|-----------------------|----------------------------|---------|
| | | | | | | | | | Früheres Bundesgebiet | Neue Länder und Berlin-Ost | |
| - | 14 543 | 14 935 | 1 728 | 560 | - | 1 031 | 7 588 | 1 021 | 72 886 | 3 877 | 1 |
| - | 8 068 | 8 984 | 1 105 | 355 | - | 645 | 4 279 | 661 | 42 232 | 2 341 | 2 |
| - | 6 475 | 5 951 | 623 | 205 | - | 386 | 3 309 | 360 | 30 654 | 1 536 | 3 |
| - | 10 113 | - | 44 | - | - | - | 4 910 | - | 34 283 | 1 637 | 4 |
| - | 5 197 | - | 20 | - | - | - | 2 588 | - | 17 958 | 921 | 5 |
| - | 4 916 | - | 24 | - | - | - | 2 322 | - | 16 325 | 716 | 6 |
| - | 48 | - | - | - | - | - | 323 | 700 | 583 | 888 | 7 |
| - | 35 | - | - | - | - | - | 223 | 459 | 403 | 573 | 8 |
| - | 13 | - | - | - | - | - | 100 | 241 | 180 | 315 | 9 |
| - | 4 206 | 13 760 | 1 541 | 492 | - | 591 | 2 355 | 170 | 31 969 | 761 | 10 |
| - | 2 726 | 8 321 | 985 | 314 | - | 372 | 1 468 | 107 | 20 064 | 479 | 11 |
| - | 1 480 | 5 439 | 556 | 178 | - | 219 | 887 | 63 | 11 905 | 282 | 12 |
| - | 176 | 1 175 | 143 | 68 | - | 440 | - | 151 | 6 051 | 591 | 13 |
| - | 110 | 663 | 100 | 41 | - | 273 | - | 95 | 3 807 | 368 | 14 |
| - | 66 | 512 | 43 | 27 | - | 167 | - | 56 | 2 244 | 223 | 15 |
| 112 697 | 300 810 | 718 697 | 158 212 | 41 489 | 237 197 | 146 462 | 100 786 | 138 589 | 2 590 082 | 847 970 | 16 |
| 57 051 | 153 760 | 367 374 | 81 171 | 21 337 | 120 828 | 74 733 | 51 328 | 70 536 | 1 321 647 | 431 857 | 17 |
| 55 646 | 147 050 | 351 323 | 77 041 | 20 152 | 116 369 | 71 729 | 49 458 | 67 973 | 1 268 435 | 416 113 | 18 |
| 112 460 | 298 406 | 714 048 | 157 601 | 41 202 | 236 983 | 146 301 | 99 328 | 138 291 | 2 562 714 | 823 620 | 19 |
| 56 921 | 152 568 | 365 113 | 80 867 | 21 192 | 120 717 | 74 656 | 50 586 | 70 426 | 1 308 075 | 419 370 | 20 |
| 55 539 | 145 838 | 348 935 | 76 734 | 20 010 | 116 266 | 71 645 | 48 742 | 67 865 | 1 254 639 | 404 250 | 21 |
| 237 | 473 | - | - | - | - | - | 58 | 83 | 7 554 | 23 483 | 22 |
| 130 | 245 | - | - | - | - | - | 30 | 43 | 3 893 | 12 069 | 23 |
| 107 | 228 | - | - | - | - | - | 28 | 40 | 3 661 | 11 414 | 24 |
| - | 1 931 | 4 649 | 611 | 287 | 214 | 161 | 1 400 | 135 | 19 814 | 867 | 25 |
| - | 947 | 2 261 | 304 | 145 | 111 | 77 | 712 | 67 | 9 679 | 418 | 26 |
| - | 984 | 2 388 | 307 | 142 | 103 | 84 | 688 | 68 | 10 135 | 449 | 27 |
| 154 120 | 413 767 | 1 003 554 | 202 485 | 55 481 | 327 448 | 194 260 | 138 821 | 184 147 | 3 526 274 | 1 130 280 | 28 |
| 76 771 | 209 173 | 509 416 | 102 258 | 27 875 | 164 430 | 97 257 | 69 807 | 92 241 | 1 784 249 | 570 516 | 29 |
| 77 349 | 204 594 | 494 138 | 100 227 | 27 606 | 163 018 | 97 003 | 60 214 | 91 906 | 1 742 025 | 567 764 | 30 |
| 943 | 135 234 | - | - | - | - | 50 657 | - | - | 226 846 | 142 942 | 31 |
| 482 | 68 478 | - | - | - | - | 27 782 | - | - | 116 096 | 74 817 | 32 |
| 461 | 66 756 | - | - | - | - | 22 875 | - | - | 110 750 | 68 125 | 33 |
| 15 238 | 78 727 | 299 191 | 81 084 | 14 750 | - | 5 003 | 38 377 | 140 | 1 055 106 | 21 311 | 34 |
| 9 781 | 44 874 | 164 185 | 44 600 | 7 955 | - | 3 309 | 21 166 | 80 | 578 584 | 13 822 | 35 |
| 5 457 | 33 853 | 135 006 | 36 484 | 6 795 | - | 1 694 | 17 211 | 60 | 476 522 | 7 489 | 36 |
| - | - | - | - | - | - | 11 250 | - | 125 959 | - | 137 209 | 37 |
| - | - | - | - | - | - | 6 394 | - | 68 501 | - | 74 895 | 38 |
| - | - | - | - | - | - | 4 856 | - | 57 458 | - | 62 314 | 39 |
| - | - | - | - | - | 306 004 | - | - | - | - | 356 573 | 40 |
| - | - | - | - | - | 155 520 | - | - | - | - | 179 984 | 41 |
| - | - | - | - | - | 150 484 | - | - | - | - | 176 589 | 42 |
| 87 635 | 98 828 | 244 823 | 49 113 | 14 550 | - | 59 283 | 48 880 | - | 877 040 | 162 041 | 43 |
| 44 981 | 48 006 | 118 734 | 23 368 | 6 689 | - | 3 1097 | 23 996 | - | 419 933 | 84 069 | 44 |
| 42 654 | 50 822 | 126 089 | 25 745 | 7 861 | - | 28 186 | 24 884 | - | 457 107 | 77 972 | 45 |
| 43 643 | 85 687 | 327 472 | 68 043 | 18 523 | 21 246 | 67 286 | 44 350 | 56 986 | 1 087 869 | 227 372 | 46 |
| 17 871 | 39 786 | 156 611 | 32 112 | 9 058 | 8 792 | 28 248 | 21 268 | 23 082 | 523 455 | 94 236 | 47 |
| 25 772 | 45 901 | 170 861 | 35 931 | 9 465 | 12 454 | 39 038 | 23 082 | 33 904 | 564 414 | 133 136 | 48 |
| 6 661 | 12 855 | 116 497 | 3 648 | 7 032 | - | 708 | 4 027 | 1 062 | 239 065 | 89 949 | 49 |
| 3 656 | 6 886 | 62 530 | 1 890 | 3 843 | - | 383 | 2 128 | 578 | 126 581 | 48 179 | 50 |
| 3 005 | 5 969 | 53 967 | 1 758 | 3 189 | - | 325 | 1 899 | 484 | 112 484 | 41 770 | 51 |
| - | 2 436 | 5 359 | 597 | 399 | 198 | 73 | 1 779 | - | 24 645 | 353 | 52 |
| - | 1 143 | 2 599 | 288 | 182 | 118 | 44 | 891 | - | 11 840 | 206 | 53 |
| - | 1 293 | 2 760 | 309 | 217 | 80 | 29 | 888 | - | 12 805 | 147 | 54 |
| - | - | - | - | - | - | - | - | - | 825 | 139 | 55 |
| - | - | - | - | - | - | - | - | - | 379 | 86 | 56 |
| - | - | - | - | - | - | - | - | - | 446 | 53 | 57 |
| - | - | 10 212 | - | 227 | - | - | 608 | - | 14 878 | 391 | 58 |
| - | - | 4 757 | - | 148 | - | - | 358 | - | 7 381 | 222 | 59 |
| - | - | 5 455 | - | 79 | - | - | 250 | - | 7 497 | 169 | 60 |
| 8 451 | 64 008 | 175 419 | 29 647 | 7 404 | 22 177 | 13 648 | 20 129 | 10 759 | 543 754 | 75 499 | 61 |
| 3 383 | 30 335 | 85 293 | 14 190 | 3 716 | 9 408 | 5 844 | 9 934 | 4 370 | 263 358 | 31 822 | 62 |
| 5 060 | 33 673 | 90 126 | 15 457 | 3 688 | 12 769 | 7 004 | 10 195 | 6 389 | 280 396 | 43 677 | 63 |
| 8 451 | 58 245 | 146 842 | 28 467 | 6 773 | 18 444 | 11 995 | 18 830 | 10 509 | 482 231 | 66 858 | 64 |
| 3 383 | 27 649 | 70 971 | 13 618 | 3 395 | 7 371 | 5 029 | 9 260 | 4 215 | 233 935 | 27 278 | 65 |
| 5 068 | 30 596 | 75 871 | 14 849 | 3 378 | 11 073 | 6 966 | 9 570 | 6 294 | 248 296 | 39 610 | 66 |
| - | 3 244 | 10 964 | 425 | 74 | - | 66 | 349 | 69 | 21 777 | 1 004 | 67 |
| - | 1 575 | 6 053 | 223 | 36 | - | 35 | 169 | 28 | 11 403 | 504 | 68 |
| - | 1 669 | 4 911 | 202 | 38 | - | 31 | 180 | 41 | 10 374 | 500 | 69 |
| - | 710 | 1 708 | 145 | 141 | 8 | - | 405 | - | 7 786 | 8 | 70 |
| - | 332 | 817 | 60 | 71 | 5 | - | 207 | - | 3 668 | 5 | 71 |
| - | 378 | 891 | 85 | 70 | 3 | - | 198 | - | 4 118 | 3 | 72 |
| - | 922 | 9 158 | - | 278 | - | 1 276 | 545 | - | 18 510 | 3 003 | 73 |
| - | 414 | 4 145 | - | 142 | - | 594 | 298 | - | 8 175 | 1 494 | 74 |
| - | 508 | 5 013 | - | 136 | - | 682 | 247 | - | 10 335 | 1 509 | 75 |
| - | 887 | 6 747 | 610 | 138 | 3 725 | 311 | - | 181 | 13 450 | 4 596 | 76 |
| - | 365 | 3 307 | 289 | 72 | 2 032 | 186 | - | 127 | 6 177 | 2 541 | 77 |
| - | 522 | 3 440 | 321 | 66 | 1 693 | 125 | - | 54 | 7 273 | 2 055 | 78 |
| 12 428 | 27 152 | 80 752 | 12 362 | 2 715 | 28 186 | 16 243 | 12 052 | 13 483 | 258 544 | 85 462 | 79 |
| 7 880 | 17 133 | 50 634 ^{c)} | 7 673 | 1 707 ^{c)} | 12 898 | 10 320 | 7 632 | 8 474 | 162 060 | 54 292 | 80 |
| 4 548 | 10 019 | 30 118 | 4 689 | 1 008 | 7 288 | 5 923 | 4 420 | 5 009 | 96 484 | 31 170 | 81 |
| 287 696 | 820 280 | 1 993 357 | 404 434 | 107 649 | 607 008 | 371 644 | 278 576 | 347 919 | 6 991 540 | 2 151 080 | 82 |
| 145 085 | 418 469 | 1 021 701 | 206 397 | 54 990 | 307 564 | 188 799 | 142 980 | 176 822 | 3 573 546 | 1 090 828 | 83 |
| 142 611 | 401 811 | 971 656 | 198 037 | 52 659 | 299 444 | 182 845 | 135 596 | 171 637 | 3 417 994 | 1 060 260 | 84 |

c) Einschl. Sonderschulzweige der Freien Waldorfschulen

1 Gesamtübersichten 1991

1.5 Schulentlassene im Schuljahr 1990/91 nach Abschlußarten und Schularten

| Abschlußart ----- Schulart | Schulentlassene | | | Und zwar | | | | | |
|------------------------------------|-----------------|---------------|---------------|------------------------------|--------------|--------------|--------------------------------------|--------------|--------------|
| | insgesamt | männlich | weiblich | ausländische Schulentlassene | | | Schulentlassene aus privaten Schulen | | |
| | | | | zusammen | männlich | weiblich | zusammen | männlich | weiblich |
| Baden - Württemberg | | | | | | | | | |
| Ohne Hauptschulabschluß | 8 292 | 4 933 | 3 359 | 3 446 | 2 129 | 1 317 | 693 | 417 | 276 |
| Hauptschulen | 3 710 | 2 339 | 1 371 | 2 157 | 1 389 | 768 | 95 | 54 | 41 |
| Realschulen 1) | 681 | 354 | 327 | 119 | 62 | 57 | 28 | 4 | 24 |
| Gymnasien 1) | 371 | 177 | 194 | 35 | 20 | 15 | 67 | 30 | 37 |
| Integrierte Gesamtschulen 1) | 19 | 11 | 8 | 9 | 5 | 4 | - | - | - |
| Freie Waldorfschulen 1) | 41 | 24 | 17 | 2 | 1 | 1 | 41 | 24 | 17 |
| Sonderschulen 1) | 3 470 | 2 028 | 1 442 | 1 124 | 652 | 472 | 462 | 305 | 157 |
| Mit Hauptschulabschluß | 36 487 | 19 842 | 16 645 | 8 933 | 4 603 | 4 330 | 1 063 | 643 | 420 |
| Hauptschulen | 33 767 | 18 237 | 15 530 | 8 406 | 4 312 | 4 094 | 505 | 267 | 238 |
| Realschulen 1) | 788 | 426 | 362 | 135 | 72 | 63 | 37 | 12 | 25 |
| Gymnasien 1) | 456 | 237 | 219 | 45 | 24 | 21 | 91 | 49 | 42 |
| Integrierte Gesamtschulen 1) | 217 | 122 | 95 | 44 | 25 | 19 | - | - | - |
| Freie Waldorfschulen 1) | 94 | 58 | 36 | 3 | 2 | 1 | 94 | 58 | 36 |
| Sonderschulen 1) | 1 165 | 762 | 403 | 300 | 168 | 132 | 336 | 257 | 79 |
| Mit Realschulabschluß | 32 671 | 15 509 | 17 162 | 2 506 | 1 181 | 1 325 | 2 361 | 898 | 1 463 |
| Realschulen 1) | 27 607 | 12 995 | 14 612 | 2 234 | 1 045 | 1 189 | 1 024 | 203 | 821 |
| Gymnasien 1) | 3 924 | 1 865 | 2 059 | 209 | 103 | 106 | 463 | 192 | 271 |
| Integrierte Gesamtschulen 1) | 236 | 125 | 111 | 44 | 24 | 20 | - | - | - |
| Freie Waldorfschulen 1) | 278 | 132 | 146 | 15 | 7 | 8 | 278 | 132 | 146 |
| Sonderschulen 1) | 54 | 39 | 15 | 4 | 2 | 2 | 24 | 18 | 6 |
| Abendreal- schulen | 572 | 353 | 219 | - | - | - | 572 | 353 | 219 |
| Mit Fachhochschulreife | 149 | 69 | 80 | 3 | 1 | 2 | 149 | 69 | 80 |
| Freie Waldorfschulen 1) | 149 | 69 | 80 | 3 | 1 | 2 | 149 | 69 | 80 |
| Mit Hochschulreife | 23 713 | 11 631 | 12 082 | 632 | 325 | 307 | 2 875 | 1 167 | 1 708 |
| Gymnasien 1) | 22 520 | 11 130 | 11 390 | 596 | 304 | 292 | 1 884 | 754 | 1 130 |
| Integrierte Gesamtschulen 1) | 125 | 60 | 65 | 25 | 14 | 11 | - | - | - |
| Freie Waldorfschulen 1) | 487 | 215 | 272 | 9 | 5 | 4 | 487 | 215 | 272 |
| Sonderschulen 1) | 14 | 10 | 4 | 2 | 2 | - | 4 | 4 | - |
| Abendgymnasien | 327 | 133 | 194 | - | - | - | 327 | 133 | 194 |
| Kollegs | 240 | 83 | 157 | - | - | - | 173 | 61 | 112 |
| Zusammen ... | 101 312 | 51 984 | 49 328 | 15 520 | 8 239 | 7 281 | 7 141 | 3 194 | 3 947 |
| Bayern | | | | | | | | | |
| Ohne Hauptschulabschluß | 8 968 | 5 645 | 3 323 | 2 648 | 1 650 | 998 | 1 552 | 921 | 631 |
| Hauptschulen | 4 561 | 2 985 | 1 576 | 2 043 | 1 291 | 752 | 132 | 83 | 49 |
| Realschulen | 495 | 278 | 217 | 104 | 52 | 52 | 164 | 75 | 89 |
| Gymnasien | 204 | 121 | 83 | 62 | 37 | 25 | 40 | 23 | 17 |
| Integrierte Gesamtschulen | 17 | 9 | 8 | 3 | 2 | 1 | - | - | - |
| Freie Waldorfschulen | 4 | 3 | 1 | - | - | - | 4 | 3 | 1 |
| Sonderschulen | 3 687 | 2 249 | 1 438 | 436 | 268 | 168 | 1 212 | 737 | 475 |
| Mit Hauptschulabschluß | 48 021 | 26 834 | 21 187 | 6 281 | 3 268 | 3 013 | 1 822 | 917 | 905 |
| Hauptschulen | 43 148 | 24 095 | 19 053 | 5 804 | 3 022 | 2 782 | 805 | 424 | 381 |
| Realschulen | 2 451 | 1 336 | 1 115 | 264 | 128 | 136 | 510 | 211 | 299 |
| Gymnasien | 864 | 480 | 384 | 145 | 74 | 71 | 132 | 62 | 70 |
| Integrierte Gesamtschulen | 150 | 88 | 62 | 10 | 5 | 5 | - | - | - |
| Freie Waldorfschulen | 73 | 26 | 47 | 3 | 1 | 2 | 73 | 26 | 47 |
| Sonderschulen | 616 | 385 | 231 | 55 | 38 | 17 | 302 | 194 | 108 |
| Externe | 719 | 424 | 295 | - | - | - | - | - | - |
| Mit Realschulabschluß | 35 427 | 15 563 | 19 864 | 1 497 | 678 | 819 | 7 623 | 1 737 | 5 886 |
| Realschulen | 30 740 | 13 153 | 17 587 | 1 251 | 562 | 689 | 7 046 | 1 505 | 5 541 |
| Gymnasien | 4 065 | 2 054 | 2 011 | 224 | 105 | 119 | 473 | 181 | 292 |
| Integrierte Gesamtschulen | 167 | 80 | 87 | 16 | 7 | 9 | - | - | - |
| Freie Waldorfschulen | 39 | 12 | 27 | 1 | 1 | - | 39 | 12 | 27 |
| Sonderschulen | 57 | 32 | 25 | 5 | 3 | 2 | 44 | 27 | 17 |
| Abendreal- schulen | 139 | 82 | 57 | - | - | - | 21 | 12 | 9 |
| Externe | 220 | 150 | 70 | - | - | - | - | - | - |
| Mit Hochschulreife | 24 305 | 12 215 | 12 090 | 540 | 277 | 263 | 2 408 | 758 | 1 650 |
| Gymnasien | 23 698 | 11 930 | 11 768 | 525 | 270 | 255 | 2 254 | 676 | 1 578 |
| Integrierte Gesamtschulen | 33 | 23 | 10 | - | - | - | - | - | - |
| Freie Waldorfschulen | 113 | 55 | 58 | 7 | 4 | 3 | 113 | 55 | 58 |
| Abendgymnasien 1) | 118 | 41 | 77 | 6 | 2 | 4 | 21 | 10 | 11 |
| Kollegs | 290 | 135 | 155 | 2 | 1 | 1 | 20 | 17 | 3 |
| Externe | 53 | 31 | 22 | - | - | - | - | - | - |
| Zusammen ... | 116 721 | 60 257 | 56 464 | 10 966 | 5 873 | 5 093 | 13 405 | 4 333 | 9 072 |

Fußnoten siehe S. 36.

1 Gesamtübersichten 1991

1 5 Schulentlassene im Schuljahr 1990/91 nach Abschlußarten und Schularten

| Abschlußart ----- Schulart | Schulentlassene | | | Und zwar | | | | | |
|------------------------------------|-----------------|---------------|---------------|------------------------------|--------------|--------------|--------------------------------------|------------|------------|
| | insgesamt | männlich | weiblich | ausländische Schulentlassene | | | Schulentlassene aus Privaten Schulen | | |
| | | | | zusammen | männlich | weiblich | zusammen | männlich | weiblich |
| Berlin | | | | | | | | | |
| Ohne Hauptschulabschluß | 2 697 | 1 622 | 1 075 | 1 218 | 716 | 502 | 38 | 25 | 13 |
| Hauptschulen 2) 3) | 1 130 | 691 | 439 | 763 | 464 | 299 | 1 | 1 | - |
| Realschulen 3) | 231 | 138 | 93 | 36 | 15 | 21 | 6 | 3 | 3 |
| Gymnasien | 38 | 25 | 13 | 14 | 9 | 5 | - | - | - |
| Integrierte Gesamtschulen | 660 | 379 | 281 | 209 | 118 | 91 | 1 | - | 1 |
| Freie Waldorfschulen | 1 | 1 | - | - | - | - | 1 | 1 | - |
| Sonderschulen | 637 | 388 | 249 | 196 | 110 | 86 | 29 | 20 | 9 |
| Mit Hauptschulabschluß | 4 026 | 2 138 | 1 888 | 1 504 | 799 | 705 | 85 | 41 | 44 |
| Hauptschulen 3) | 1 788 | 983 | 805 | 846 | 449 | 397 | 40 | 20 | 20 |
| Realschulen 3) | 193 | 96 | 97 | 61 | 35 | 26 | 5 | 3 | 2 |
| Gymnasien 3) | 128 | 61 | 67 | 16 | 8 | 8 | 1 | 1 | - |
| Integrierte Gesamtschulen 3) | 1 545 | 810 | 735 | 405 | 199 | 206 | 14 | 4 | 10 |
| Sonderschulen | 97 | 56 | 41 | 12 | 9 | 3 | 25 | 13 | 12 |
| Abendhauptschulen | 275 | 132 | 143 | 164 | 99 | 65 | - | - | - |
| Mit Realschulabschluß | 10 631 | 5 292 | 5 339 | 1 107 | 503 | 604 | 347 | 167 | 180 |
| Hauptschulen 3) | 270 | 136 | 134 | 74 | 28 | 46 | 9 | 2 | 7 |
| Realschulen 3) | 3 008 | 1 465 | 1 543 | 469 | 202 | 267 | 193 | 92 | 101 |
| Gymnasien 3) | 2 998 | 1 369 | 1 629 | 169 | 72 | 97 | 75 | 40 | 35 |
| Integrierte Gesamtschulen 3) | 4 107 | 2 195 | 1 912 | 367 | 183 | 184 | 33 | 13 | 20 |
| Freie Waldorfschulen | 28 | 12 | 16 | - | - | - | 28 | 12 | 16 |
| Sonderschulen | 77 | 48 | 29 | 3 | 3 | - | 9 | 8 | 1 |
| Abendrealschulen | 143 | 67 | 76 | 25 | 15 | 10 | - | - | - |
| Mit Hochschulreife | 7 379 | 3 470 | 3 909 | 484 | 252 | 232 | 428 | 184 | 244 |
| Gymnasien | 6 085 | 2 874 | 3 211 | 378 | 187 | 191 | 381 | 164 | 217 |
| Integrierte Gesamtschulen | 708 | 382 | 326 | 92 | 62 | 30 | - | - | - |
| Freie Waldorfschulen | 47 | 20 | 27 | - | - | - | 47 | 20 | 27 |
| Abendgymnasien | 83 | 30 | 53 | 1 | 1 | - | - | - | - |
| Kollegs | 397 | 148 | 249 | 12 | 2 | 10 | - | - | - |
| Externe | 59 | 16 | 43 | 1 | - | 1 | - | - | - |
| Zusammen ... | 24 733 | 12 522 | 12 211 | 4 313 | 2 270 | 2 043 | 898 | 417 | 481 |
| Brandenburg 4) | | | | | | | | | |
| Ohne Hauptschulabschluß | 2 700 | 1 800 | 900 | - | - | - | - | - | - |
| Oberschulen | 1 500 | 1 000 | 500 | - | - | - | - | - | - |
| Sonderschulen | 1 200 | 800 | 400 | - | - | - | - | - | - |
| Mit Realschulabschluß | 23 230 | 11 620 | 11 610 | - | - | - | - | - | - |
| Oberschulen | 22 900 | 11 400 | 11 500 | - | - | - | - | - | - |
| Sonderschulen | 30 | 20 | 10 | - | - | - | - | - | - |
| Abendrealschulen | 300 | 200 | 100 | - | - | - | - | - | - |
| Mit Hochschulreife | 4 830 | 2 560 | 2 270 | - | - | - | - | - | - |
| Gymnasien | 4 300 | 2 290 | 2 010 | - | - | - | - | - | - |
| Sonderschulen | 30 | 20 | 10 | - | - | - | - | - | - |
| Abendgymnasien | 500 | 250 | 250 | - | - | - | - | - | - |
| Zusammen ... | 30 760 | 15 980 | 14 780 | - | - | - | - | - | - |

Fußnoten siehe S. 36.

1 Gesamtübersichten 1991

1.5 Schulentlassene im Schuljahr 1990/91 nach Abschlußarten und Schularten

| Abschlußart ----- Schulart | Schulentlassene | | | Und zwar | | | | | |
|----------------------------------|-----------------|--------------|--------------|------------------------------|--------------|--------------|--------------------------------------|------------|------------|
| | insgesamt | männlich | weiblich | ausländische Schulentlassene | | | Schulentlassene aus privaten Schulen | | |
| | | | | zusammen | männlich | weiblich | zusammen | männlich | weiblich |
| Bremen | | | | | | | | | |
| Ohne Hauptschulabschluß | 452 | 277 | 175 | 110 | 66 | 44 | 17 | 12 | 5 |
| Hauptschulen | 234 | 140 | 94 | 81 | 50 | 31 | 5 | 5 | - |
| Realschulen | 13 | 7 | 6 | 4 | 2 | 2 | 1 | 1 | - |
| Gymnasien | 1 | 1 | - | - | - | - | - | - | - |
| Integrierte Gesamtschulen | 14 | 9 | 5 | 4 | 2 | 2 | 1 | 1 | - |
| Sonderschulen | 190 | 120 | 70 | 21 | 12 | 9 | 10 | 5 | 5 |
| Mit Hauptschulabschluß | 1 364 | 743 | 621 | 299 | 176 | 123 | 45 | 22 | 23 |
| Hauptschulen | 1 061 | 567 | 494 | 238 | 132 | 106 | 38 | 17 | 21 |
| Realschulen | 84 | 47 | 37 | 21 | 17 | 4 | 3 | 2 | 1 |
| Gymnasien | 6 | 4 | 2 | - | - | - | - | - | - |
| Integrierte Gesamtschulen | 93 | 57 | 36 | 8 | 5 | 3 | 3 | 2 | 1 |
| Freie Waldorfschulen | 1 | 1 | - | - | - | - | 1 | 1 | - |
| Sonderschulen | 55 | 39 | 16 | 11 | 10 | 1 | - | - | - |
| Abendhauptschulen | 64 | 28 | 36 | 21 | 12 | 9 | - | - | - |
| Mit Realschulabschluß | 2 116 | 1 074 | 1 042 | 309 | 157 | 152 | 149 | 81 | 68 |
| Hauptschulen | 129 | 54 | 75 | 32 | 16 | 16 | 5 | 1 | 4 |
| Realschulen | 1 367 | 718 | 649 | 185 | 90 | 95 | 85 | 50 | 35 |
| Gymnasien | 254 | 121 | 133 | 34 | 17 | 17 | 8 | 6 | 2 |
| Integrierte Gesamtschulen | 247 | 126 | 121 | 42 | 25 | 17 | 48 | 23 | 25 |
| Freie Waldorfschulen | 3 | 1 | 2 | - | - | - | 3 | 1 | 2 |
| Abendrealschulen | 116 | 54 | 62 | 16 | 9 | 7 | - | - | - |
| Mit Fachhochschulreife | 11 | 8 | 3 | - | - | - | - | - | - |
| Abendgymnasien | 11 | 8 | 3 | - | - | - | - | - | - |
| Mit Hochschulreife | 2 411 | 1 119 | 1 292 | 109 | 57 | 52 | 98 | 44 | 54 |
| Gymnasien | 2 234 | 1 054 | 1 180 | 96 | 50 | 46 | 77 | 37 | 40 |
| Freie Waldorfschulen | 21 | 7 | 14 | - | - | - | 21 | 7 | 14 |
| Abendgymnasien | 156 | 58 | 98 | 13 | 7 | 6 | - | - | - |
| Zusammen ... | 6 354 | 3 221 | 3 133 | 827 | 456 | 371 | 309 | 159 | 150 |
| Hamburg | | | | | | | | | |
| Ohne Hauptschulabschluß | 1 497 | 908 | 589 | 478 | 299 | 179 | 90 | 48 | 42 |
| Hauptschulen | 607 | 369 | 238 | 288 | 174 | 114 | 26 | 14 | 12 |
| Realschulen | 50 | 27 | 23 | 9 | 5 | 4 | 5 | 1 | 4 |
| Gymnasien | 2 | - | 2 | 2 | - | 2 | - | - | - |
| Integrierte Gesamtschulen | 154 | 103 | 51 | 54 | 42 | 12 | - | - | - |
| Sonderschulen | 684 | 409 | 275 | 125 | 78 | 47 | 59 | 33 | 26 |
| Mit Hauptschulabschluß | 3 657 | 2 043 | 1 614 | 984 | 546 | 438 | 211 | 104 | 107 |
| Hauptschulen | 2 232 | 1 205 | 1 027 | 730 | 399 | 331 | 185 | 88 | 97 |
| Realschulen | 205 | 100 | 105 | 48 | 23 | 25 | 14 | 6 | 8 |
| Gymnasien | 25 | 12 | 13 | 1 | - | 1 | 2 | 2 | - |
| Integrierte Gesamtschulen | 869 | 499 | 370 | 175 | 102 | 73 | - | - | - |
| Freie Waldorfschulen | 5 | 4 | 1 | - | - | - | 5 | 4 | 1 |
| Sonderschulen | 136 | 93 | 43 | 8 | 5 | 3 | 5 | 4 | 1 |
| Abendhauptschulen | 30 | 17 | 13 | - | - | - | - | - | - |
| Externe | 155 | 113 | 42 | 22 | 17 | 5 | - | - | - |
| Mit Realschulabschluß | 4 953 | 2 546 | 2 407 | 724 | 369 | 355 | 355 | 181 | 174 |
| Hauptschulen | 51 | 29 | 22 | - | - | - | - | - | - |
| Realschulen | 2 967 | 1 543 | 1 424 | 456 | 239 | 217 | 242 | 133 | 109 |
| Gymnasien | 663 | 299 | 364 | 117 | 54 | 63 | 15 | 4 | 11 |
| Integrierte Gesamtschulen | 996 | 525 | 471 | 149 | 75 | 74 | - | - | - |
| Freie Waldorfschulen | 98 | 44 | 54 | - | - | - | 98 | 44 | 54 |
| Sonderschulen | 34 | 20 | 14 | - | - | - | - | - | - |
| Abendrealschulen | 55 | 33 | 22 | - | - | - | - | - | - |
| Externe | 89 | 53 | 36 | 2 | 1 | 1 | - | - | - |
| Mit Fachhochschulreife | 126 | 74 | 52 | 10 | 4 | 6 | 3 | - | 3 |
| Gymnasien | 88 | 51 | 37 | 8 | 3 | 5 | 3 | - | 3 |
| Integrierte Gesamtschulen | 22 | 11 | 11 | 1 | - | 1 | - | - | - |
| Externe | 16 | 12 | 4 | 1 | 1 | - | - | - | - |
| Mit Hochschulreife | 5 540 | 2 700 | 2 840 | 272 | 144 | 128 | 341 | 153 | 188 |
| Gymnasien | 4 701 | 2 300 | 2 401 | 222 | 120 | 102 | 251 | 108 | 143 |
| Integrierte Gesamtschulen | 539 | 270 | 269 | 47 | 23 | 24 | - | - | - |
| Freie Waldorfschulen | 90 | 45 | 45 | - | - | - | 90 | 45 | 45 |
| Abendgymnasien | 126 | 46 | 80 | 3 | 1 | 2 | - | - | - |
| Kollegs | 62 | 25 | 37 | - | - | - | - | - | - |
| Externe | 22 | 14 | 8 | - | - | - | - | - | - |
| Zusammen ... | 15 773 | 8 271 | 7 502 | 2 468 | 1 362 | 1 106 | 1 000 | 486 | 514 |

Fußnoten siehe S. 36

1 Gesamtübersichten 1991

1.5 Schulentlassene im Schuljahr 1990/91 nach Abschlußarten und Schularten

| Abschlußart --- Schulart | Schulentlassene | | | Und zwar | | | | | |
|------------------------------------|-----------------|---------------|---------------|------------------------------|--------------|--------------|--------------------------------------|--------------|--------------|
| | insgesamt | männlich | weiblich | ausländische Schulentlassene | | | Schulentlassene aus privaten Schulen | | |
| | | | | zusammen | männlich | weiblich | zusammen | männlich | weiblich |
| Hessen | | | | | | | | | |
| Ohne Hauptschulabschluß | 5 359 | 3 317 | 2 042 | 1 985 | 1 272 | 713 | 187 | 102 | 85 |
| Hauptschulen | 2 375 | 1 504 | 871 | 1 133 | 743 | 390 | 1 | 1 | - |
| Realschulen | 261 | 163 | 98 | 59 | 42 | 17 | - | - | - |
| Gymnasien | 123 | 63 | 60 | 10 | 4 | 6 | 29 | 6 | 23 |
| Integrierte Gesamtschulen | 689 | 416 | 273 | 324 | 197 | 127 | 4 | 3 | 1 |
| Freie Waldorfschulen | 2 | 1 | 1 | - | - | - | 2 | 1 | 1 |
| Sonderschulen | 1 909 | 1 170 | 739 | 459 | 286 | 173 | 151 | 91 | 60 |
| Mit Hauptschulabschluß | 14 539 | 8 220 | 6 319 | 3 416 | 1 853 | 1 563 | 112 | 71 | 41 |
| Hauptschulen | 10 320 | 5 744 | 4 576 | 2 618 | 1 412 | 1 206 | 14 | 5 | 9 |
| Realschulen | 482 | 284 | 198 | 108 | 58 | 50 | 4 | 1 | 3 |
| Gymnasien | 98 | 50 | 48 | 16 | 10 | 6 | 25 | 8 | 17 |
| Integrierte Gesamtschulen | 2 717 | 1 571 | 1 146 | 644 | 355 | 289 | 6 | 5 | 1 |
| Freie Waldorfschulen | 3 | 3 | - | - | - | - | 3 | 3 | - |
| Sonderschulen | 184 | 134 | 50 | 22 | 14 | 8 | 60 | 49 | 11 |
| Abendhauptschulen | 10 | 6 | 4 | 8 | 4 | 4 | - | - | - |
| Externe | 725 | 428 | 297 | - | - | - | - | - | - |
| Mit Realschulabschluß | 20 776 | 10 102 | 10 674 | 2 346 | 1 126 | 1 220 | 756 | 295 | 461 |
| Realschulen | 13 461 | 6 462 | 6 999 | 1 527 | 713 | 814 | 444 | 161 | 283 |
| Gymnasien | 1 854 | 847 | 1 007 | 173 | 84 | 89 | 239 | 93 | 146 |
| Integrierte Gesamtschulen | 4 943 | 2 485 | 2 458 | 613 | 310 | 303 | 15 | 8 | 7 |
| Freie Waldorfschulen | 23 | 9 | 14 | 1 | - | 1 | 23 | 9 | 14 |
| Sonderschulen | 51 | 27 | 24 | 4 | 3 | 1 | 16 | 11 | 5 |
| Abendrealschulen | 183 | 97 | 86 | 28 | 16 | 12 | 19 | 13 | 6 |
| Externe | 261 | 175 | 86 | - | - | - | - | - | - |
| Mit Fachhochschulreife | 206 | 103 | 103 | 13 | 8 | 5 | 5 | 1 | 4 |
| Abendgymnasien | 170 | 88 | 82 | 13 | 8 | 5 | 5 | 1 | 4 |
| Kollegs | 36 | 15 | 21 | - | - | - | - | - | - |
| Mit Hochschulreife | 17 376 | 8 434 | 8 942 | 811 | 407 | 404 | 2 007 | 765 | 1 242 |
| Gymnasien | 15 830 | 7 681 | 8 149 | 756 | 379 | 377 | 1 743 | 629 | 1 114 |
| Integrierte Gesamtschulen | 391 | 195 | 196 | 11 | 6 | 5 | 37 | 26 | 11 |
| Freie Waldorfschulen | 150 | 69 | 81 | 7 | 2 | 5 | 150 | 69 | 81 |
| Sonderschulen | 38 | 19 | 19 | 3 | 1 | 2 | 38 | 19 | 19 |
| Abendgymnasien | 536 | 245 | 291 | 29 | 15 | 14 | 18 | 10 | 8 |
| Kollegs | 300 | 138 | 162 | 5 | 4 | 1 | 21 | 12 | 9 |
| Externe | 131 | 87 | 44 | - | - | - | - | - | - |
| Zusammen ... | 58 256 | 30 176 | 28 080 | 8 571 | 4 666 | 3 905 | 3 067 | 1 234 | 1 833 |
| Mecklenburg - Vorpommern 4) | | | | | | | | | |
| Ohne Hauptschulabschluß | 991 | 743 | 248 | - | - | - | - | - | - |
| Realschulen | 723 | 565 | 158 | - | - | - | - | - | - |
| Sonderschulen | 268 | 178 | 90 | - | - | - | - | - | - |
| Mit Hauptschulabschluß | 779 | 480 | 299 | - | - | - | - | - | - |
| Realschulen | 737 | 468 | 269 | - | - | - | - | - | - |
| Gymnasien | 42 | 12 | 30 | - | - | - | - | - | - |
| Mit Realschulabschluß | 13 867 | 6 720 | 7 147 | - | - | - | - | - | - |
| Realschulen | 13 726 | 6 639 | 7 087 | - | - | - | - | - | - |
| Gymnasien | 93 | 55 | 38 | - | - | - | - | - | - |
| Sonderschulen | 48 | 26 | 22 | - | - | - | - | - | - |
| Mit Hochschulreife | 2 228 | 903 | 1 325 | - | - | - | - | - | - |
| Gymnasien | 2 228 | 903 | 1 325 | - | - | - | - | - | - |
| Zusammen ... | 17 865 | 8 846 | 9 019 | - | - | - | - | - | - |

Fußnoten siehe S. 36.

1 Gesamtübersichten 1991

1.5 Schulentlassene im Schuljahr 1990/91 nach Abschlüßarten und Schularten

| Abschlüßart ----- Schulart | Schulentlassene | | | Und zwar | | | | | |
|----------------------------------|-----------------|---------------|---------------|------------------------------|---------------|---------------|--------------------------------------|--------------|--------------|
| | insgesamt | männlich | weiblich | ausländische Schulentlassene | | | Schulentlassene aus privaten Schulen | | |
| | | | | zusammen | männlich | weiblich | zusammen | männlich | weiblich |
| Niedersachsen | | | | | | | | | |
| Ohne Hauptschulabschluß | 7 129 | 4 498 | 2 631 | 1 323 | 796 | 527 | 275 | 184 | 91 |
| Hauptschulen 1) | 3 999 | 2 518 | 1 481 | 990 | 603 | 387 | 87 | 52 | 35 |
| Realschulen 1) | 181 | 109 | 72 | 17 | 9 | 8 | 1 | - | 1 |
| Gymnasien 1) | 6 | 3 | 3 | 1 | - | 1 | - | - | - |
| Integrierte Gesamtschulen 1) | 102 | 60 | 42 | 14 | 9 | 5 | - | - | - |
| Freie Waldorfschulen | 1 | 1 | - | - | - | - | 1 | 1 | - |
| Sonderschulen 1) | 2 840 | 1 807 | 1 033 | 301 | 175 | 126 | 186 | 131 | 55 |
| Mit Hauptschulabschluß | 18 206 | 10 225 | 7 981 | 1 310 | 698 | 612 | 631 | 348 | 283 |
| Hauptschulen 1) | 15 515 | 8 787 | 6 728 | 1 101 | 585 | 516 | 511 | 277 | 234 |
| Realschulen 1) | 1 231 | 628 | 603 | 96 | 50 | 46 | 19 | 7 | 12 |
| Gymnasien 1) | 211 | 91 | 120 | 13 | 6 | 7 | 14 | 9 | 5 |
| Integrierte Gesamtschulen 1) | 560 | 314 | 246 | 38 | 22 | 16 | - | - | - |
| Freie Waldorfschulen | 8 | 4 | 4 | - | - | - | 8 | 4 | 4 |
| Sonderschulen 1) | 681 | 401 | 280 | 62 | 35 | 27 | 79 | 51 | 28 |
| Mit Realschulabschluß | 33 596 | 16 563 | 17 033 | 1 573 | 758 | 815 | 1 678 | 809 | 869 |
| Hauptschulen 1) | 6 994 | 3 861 | 3 133 | 504 | 247 | 257 | 446 | 242 | 204 |
| Realschulen 1) | 22 985 | 10 975 | 12 010 | 799 | 374 | 425 | 926 | 416 | 510 |
| Gymnasien 1) | 2 507 | 1 171 | 1 336 | 171 | 84 | 87 | 210 | 108 | 102 |
| Integrierte Gesamtschulen 1) | 971 | 489 | 482 | 92 | 49 | 43 | - | - | - |
| Freie Waldorfschulen 1) | 92 | 42 | 50 | 3 | 1 | 2 | 92 | 42 | 50 |
| Sonderschulen 1) | 47 | 25 | 22 | 4 | 3 | 1 | 4 | 1 | 3 |
| Mit Fachhochschulreife | 845 | 352 | 493 | 20 | 11 | 9 | 45 | 15 | 30 |
| Gymnasien 1) | 721 | 287 | 434 | 17 | 9 | 8 | 41 | 13 | 28 |
| Integrierte Gesamtschulen 1) | 67 | 37 | 30 | 3 | 2 | 1 | - | - | - |
| Freie Waldorfschulen | 4 | 2 | 2 | - | - | - | 4 | 2 | 2 |
| Abendgymnasien | 37 | 21 | 16 | - | - | - | - | - | - |
| Kollegs | 16 | 5 | 11 | - | - | - | - | - | - |
| Mit Hochschulreife | 20 598 | 9 800 | 10 798 | 383 | 190 | 193 | 1 853 | 815 | 1 038 |
| Gymnasien 1) | 19 161 | 9 125 | 10 036 | 321 | 161 | 160 | 1 733 | 747 | 986 |
| Integrierte Gesamtschulen 1) | 798 | 382 | 416 | 51 | 26 | 25 | - | - | - |
| Freie Waldorfschulen 1) | 120 | 68 | 52 | 2 | 1 | 1 | 120 | 68 | 52 |
| Abendgymnasien | 199 | 75 | 124 | 7 | 1 | 6 | - | - | - |
| Kollegs | 199 | 85 | 114 | 2 | 1 | 1 | - | - | - |
| Externe | 121 | 65 | 56 | - | - | - | - | - | - |
| Zusammen ... | 80 374 | 41 438 | 38 936 | 4 609 | 2 453 | 2 156 | 4 482 | 2 171 | 2 311 |
| Nordrhein - Westfalen | | | | | | | | | |
| Ohne Hauptschulabschluß | 12 561 | 7 794 | 4 767 | 4 551 | 2 773 | 1 778 | 603 | 382 | 221 |
| Hauptschulen | 6 795 | 4 242 | 2 553 | 3 295 | 2 008 | 1 287 | 33 | 22 | 11 |
| Realschulen | 310 | 181 | 129 | 42 | 29 | 13 | 11 | 2 | 9 |
| Gymnasien | 137 | 80 | 57 | 25 | 13 | 12 | 21 | 14 | 7 |
| Integrierte Gesamtschulen | 392 | 255 | 137 | 110 | 77 | 33 | - | - | - |
| Sonderschulen | 4 927 | 3 036 | 1 891 | 1 079 | 546 | 432 | 538 | 344 | 194 |
| Mit Hauptschulabschluß | 43 734 | 24 893 | 18 841 | 9 983 | 5 466 | 4 517 | 815 | 451 | 364 |
| Hauptschulen | 33 912 | 19 258 | 14 654 | 8 255 | 4 474 | 3 781 | 134 | 74 | 60 |
| Realschulen | 1 746 | 955 | 791 | 220 | 122 | 98 | 117 | 48 | 69 |
| Gymnasien | 1 023 | 547 | 476 | 99 | 59 | 46 | 159 | 75 | 84 |
| Integrierte Gesamtschulen | 2 887 | 1 679 | 1 208 | 626 | 383 | 243 | 29 | 13 | 16 |
| Freie Waldorfschulen | 62 | 29 | 33 | 5 | 3 | 2 | 62 | 29 | 33 |
| Sonderschulen | 3 746 | 2 228 | 1 518 | 705 | 388 | 317 | 314 | 212 | 102 |
| Abendrealschulen | 357 | 197 | 160 | 73 | 37 | 36 | - | - | - |
| Abendgymnasien | 1 | - | 1 | - | - | - | - | - | - |
| Mit Realschulabschluß | 71 644 | 34 546 | 37 098 | 8 631 | 4 160 | 4 471 | 4 761 | 1 606 | 3 155 |
| Hauptschulen | 21 150 | 10 350 | 10 800 | 4 220 | 1 951 | 2 269 | 159 | 73 | 86 |
| Realschulen | 37 782 | 17 917 | 19 865 | 2 797 | 1 363 | 1 434 | 2 962 | 869 | 2 093 |
| Gymnasien | 6 907 | 3 221 | 3 686 | 665 | 331 | 334 | 1 202 | 437 | 765 |
| Integrierte Gesamtschulen | 4 532 | 2 351 | 2 181 | 817 | 435 | 382 | 131 | 74 | 57 |
| Freie Waldorfschulen | 277 | 139 | 138 | 6 | 4 | 2 | 277 | 139 | 138 |
| Sonderschulen | 155 | 88 | 67 | 14 | 9 | 5 | 9 | 7 | 2 |
| Abendrealschulen | 717 | 407 | 310 | 91 | 56 | 35 | 18 | 5 | 13 |
| Abendgymnasien | 84 | 56 | 28 | 20 | 11 | 9 | - | - | - |
| Kollegs | 40 | 17 | 23 | 1 | - | 1 | 3 | 2 | 1 |
| Mit Fachhochschulreife | 3 459 | 1 784 | 1 675 | 316 | 172 | 144 | 455 | 199 | 256 |
| Gymnasien | 2 410 | 1 168 | 1 242 | 219 | 109 | 116 | 311 | 114 | 197 |
| Integrierte Gesamtschulen | 269 | 142 | 127 | 50 | 29 | 21 | 1 | - | 1 |
| Freie Waldorfschulen | 19 | 18 | 1 | - | - | - | 19 | 18 | 1 |
| Sonderschulen | 1 | - | 1 | - | - | - | - | - | - |
| Abendrealschulen | 122 | 72 | 50 | 6 | 4 | 2 | 22 | 15 | 7 |
| Abendgymnasien | 346 | 221 | 125 | 31 | 20 | 11 | 32 | 18 | 14 |
| Kollegs | 292 | 163 | 129 | 10 | 10 | - | 70 | 34 | 36 |
| Mit Hochschulreife | 53 961 | 26 569 | 27 392 | 2 144 | 1 146 | 998 | 8 255 | 3 386 | 4 869 |
| Gymnasien | 48 009 | 23 569 | 24 440 | 1 778 | 941 | 837 | 7 279 | 2 917 | 4 362 |
| Integrierte Gesamtschulen | 2 596 | 1 426 | 1 170 | 297 | 172 | 125 | 153 | 78 | 75 |
| Freie Waldorfschulen | 317 | 148 | 169 | 2 | 1 | 1 | 317 | 148 | 169 |
| Sonderschulen | 17 | 9 | 8 | 2 | - | 2 | - | - | - |
| Abendrealschulen | 141 | 70 | 71 | 4 | 2 | 2 | - | - | - |
| Abendgymnasien | 1 210 | 584 | 626 | 39 | 19 | 20 | 70 | 29 | 41 |
| Kollegs | 1 671 | 763 | 908 | 22 | 11 | 11 | 436 | 214 | 222 |
| Zusammen ... | 185 359 | 95 586 | 89 773 | 25 625 | 13 717 | 11 908 | 14 889 | 6 024 | 8 865 |

Fußnoten siehe S. 36

1 Gesamtübersichten 1991

1.5 Schulentlassene im Schuljahr 1990/91 nach Abschlußarten und Schularten

| Abschlußart ---- Schulart | Schulentlassene | | | Und zwar | | | | | |
|---------------------------------|-----------------|---------------|---------------|------------------------------|--------------|--------------|--------------------------------------|--------------|--------------|
| | insgesamt | männlich | weiblich | ausländische Schulentlassene | | | Schulentlassene aus privaten Schulen | | |
| | | | | zusammen | männlich | weiblich | zusammen | männlich | weiblich |
| Rheinland - Pfalz | | | | | | | | | |
| Ohne Hauptschulabschluß | 3 629 | 2 253 | 1 376 | 602 | 378 | 224 | 249 | 175 | 74 |
| Hauptschulen | 1 909 | 1 195 | 714 | 467 | 293 | 174 | 41 | 22 | 19 |
| Realschulen | 87 | 47 | 40 | 6 | 4 | 2 | 4 | 1 | 3 |
| Gymnasien | 57 | 34 | 23 | 2 | 2 | - | 11 | 8 | 3 |
| Integrierte Gesamtschulen | 18 | 10 | 8 | 2 | 1 | 1 | - | - | - |
| Freie Waldorfschulen | 2 | 1 | 1 | - | - | - | 2 | 1 | 1 |
| Sonderschulen | 1 556 | 966 | 590 | 125 | 78 | 47 | 191 | 143 | 48 |
| Mit Hauptschulabschluß | 13 344 | 7 230 | 6 114 | 1 274 | 674 | 600 | 422 | 245 | 177 |
| Hauptschulen | 12 416 | 6 709 | 5 707 | 1 221 | 639 | 582 | 327 | 180 | 147 |
| Realschulen | 368 | 195 | 173 | 22 | 16 | 6 | 26 | 7 | 19 |
| Gymnasien | 209 | 114 | 95 | 8 | 5 | 3 | 29 | 24 | 5 |
| Integrierte Gesamtschulen | 163 | 96 | 67 | 10 | 6 | 4 | - | - | - |
| Freie Waldorfschulen | 7 | 3 | 4 | - | - | - | 7 | 3 | 4 |
| Sonderschulen | 181 | 113 | 68 | 13 | 8 | 5 | 33 | 31 | 2 |
| Mit Realschulabschluß | 11 177 | 5 222 | 5 955 | 429 | 190 | 239 | 992 | 282 | 710 |
| Hauptschulen | 1 716 | 894 | 822 | 137 | 67 | 70 | 16 | 7 | 9 |
| Realschulen | 7 655 | 3 462 | 4 193 | 228 | 92 | 136 | 708 | 156 | 552 |
| Gymnasien | 1 570 | 762 | 808 | 52 | 25 | 27 | 256 | 110 | 146 |
| Integrierte Gesamtschulen | 217 | 90 | 127 | 11 | 6 | 5 | - | - | - |
| Freie Waldorfschulen | 12 | 9 | 3 | - | - | - | 12 | 9 | 3 |
| Sonderschulen | 7 | 5 | 2 | 1 | - | 1 | - | - | - |
| Mit Hochschulreife | 9 653 | 4 633 | 5 020 | 88 | 55 | 33 | 1 447 | 525 | 922 |
| Gymnasien | 9 382 | 4 496 | 4 886 | 88 | 55 | 33 | 1 357 | 487 | 870 |
| Integrierte Gesamtschulen | 88 | 53 | 35 | - | - | - | - | - | - |
| Freie Waldorfschulen | 22 | 11 | 11 | - | - | - | 22 | 11 | 11 |
| Kollegs | 161 | 73 | 88 | - | - | - | 68 | 27 | 41 |
| Zusammen ... | 37 803 | 19 338 | 18 465 | 2 393 | 1 297 | 1 096 | 3 110 | 1 227 | 1 883 |
| Saarland | | | | | | | | | |
| Ohne Hauptschulabschluß | 903 | 562 | 341 | 143 | 97 | 46 | 33 | 19 | 14 |
| Hauptschulen | 394 | 262 | 132 | 99 | 68 | 31 | - | - | - |
| Realschulen | 124 | 64 | 60 | 4 | 2 | 2 | 4 | 3 | 1 |
| Gymnasien | 31 | 17 | 14 | 1 | 1 | - | - | - | - |
| Integrierte Gesamtschulen | 32 | 18 | 14 | 6 | 4 | 2 | - | - | - |
| Freie Waldorfschulen | 2 | - | 2 | - | - | - | 2 | - | 2 |
| Sonderschulen | 320 | 201 | 119 | 33 | 22 | 11 | 27 | 16 | 11 |
| Mit Hauptschulabschluß | 3 379 | 1 876 | 1 503 | 355 | 180 | 175 | 126 | 75 | 51 |
| Hauptschulen | 2 708 | 1 493 | 1 215 | 298 | 149 | 149 | 105 | 63 | 42 |
| Realschulen | 90 | 50 | 40 | 8 | 6 | 2 | 10 | 5 | 5 |
| Gymnasien | 31 | 15 | 16 | 3 | - | 3 | 2 | 1 | 1 |
| Integrierte Gesamtschulen | 363 | 202 | 161 | 28 | 13 | 15 | - | - | - |
| Freie Waldorfschulen | 8 | 6 | 2 | - | - | - | 8 | 6 | 2 |
| Sonderschulen | 41 | 19 | 22 | 10 | 7 | 3 | 1 | - | 1 |
| Externe | 138 | 91 | 47 | 8 | 5 | 3 | - | - | - |
| Mit Realschulabschluß | 2 739 | 1 258 | 1 481 | 120 | 53 | 67 | 287 | 116 | 171 |
| Hauptschulen | 342 | 169 | 173 | 30 | 10 | 20 | 28 | 15 | 13 |
| Realschulen | 1 970 | 858 | 1 112 | 66 | 31 | 35 | 199 | 76 | 123 |
| Gymnasien | 179 | 89 | 90 | 7 | 3 | 4 | 24 | 11 | 13 |
| Integrierte Gesamtschulen | 158 | 90 | 68 | 15 | 8 | 7 | - | - | - |
| Freie Waldorfschulen | 36 | 14 | 22 | 1 | - | 1 | 36 | 14 | 22 |
| Abendrealschulen | 49 | 35 | 14 | 1 | 1 | - | - | - | - |
| Externe | 5 | 3 | 2 | - | - | - | - | - | - |
| Mit Fachhochschulreife | 72 | 33 | 39 | 3 | 2 | 1 | 8 | 2 | 6 |
| Gymnasien | 67 | 31 | 36 | 3 | 2 | 1 | 8 | 2 | 6 |
| Integrierte Gesamtschulen | 1 | - | 1 | - | - | - | - | - | - |
| Abendgymnasien | 2 | 2 | - | - | - | - | - | - | - |
| Kollegs | 2 | - | 2 | - | - | - | - | - | - |
| Mit Hochschulreife | 2 315 | 1 221 | 1 094 | 36 | 15 | 21 | 339 | 189 | 150 |
| Gymnasien | 2 229 | 1 176 | 1 053 | 34 | 13 | 21 | 327 | 182 | 145 |
| Integrierte Gesamtschulen | 19 | 9 | 10 | 1 | 1 | - | - | - | - |
| Freie Waldorfschulen | 12 | 7 | 5 | 1 | 1 | - | 12 | 7 | 5 |
| Abendgymnasien | 24 | 15 | 9 | - | - | - | - | - | - |
| Kollegs | 31 | 14 | 17 | - | - | - | - | - | - |
| Zusammen ... | 9 408 | 4 950 | 4 458 | 657 | 347 | 310 | 793 | 401 | 392 |

Fußnoten siehe S. 36.

1 Gesamtübersichten 1991

1.5 Schulentlassene im Schuljahr 1990/91 nach Abschlußarten und Schularten

| Abschlußart ----- Schulart | Schulentlassene | | | Und zwar | | | | | |
|----------------------------------|-----------------|---------------|---------------|------------------------------|------------|------------|--------------------------------------|------------|------------|
| | insgesamt | männlich | weiblich | ausländische Schulentlassene | | | Schulentlassene aus privaten Schulen | | |
| | | | | zusammen | männlich | weiblich | zusammen | männlich | weiblich |
| Sachsen | | | | | | | | | |
| Ohne Hauptschulabschluß | 1 852 | 1 285 | 567 | 1 | - | 1 | - | - | - |
| Oberschulen | 1 573 | 1 104 | 469 | 1 | - | 1 | - | - | - |
| Gymnasien | 6 | 3 | 3 | - | - | - | - | - | - |
| Sonderschulen | 273 | 178 | 95 | - | - | - | - | - | - |
| Mit Hauptschulabschluß | 821 | 460 | 361 | 1 | - | 1 | - | - | - |
| Oberschulen | 747 | 423 | 324 | 1 | - | 1 | - | - | - |
| Gymnasien | 10 | 4 | 6 | - | - | - | - | - | - |
| Sonderschulen | 64 | 33 | 31 | - | - | - | - | - | - |
| Mit Realschulabschluß | 32 952 | 16 421 | 16 531 | 18 | 12 | 6 | - | - | - |
| Oberschulen | 32 165 | 15 980 | 16 185 | 18 | 12 | 6 | - | - | - |
| Gymnasien | 704 | 391 | 313 | - | - | - | - | - | - |
| Sonderschulen | 83 | 50 | 33 | - | - | - | - | - | - |
| Mit Hochschulreife | 5 525 | 2 207 | 3 318 | - | - | - | - | - | - |
| Gymnasien | 5 525 | 2 207 | 3 318 | - | - | - | - | - | - |
| Zusammen ... | 41 150 | 20 373 | 20 777 | 20 | 12 | 8 | - | - | - |
| Sachsen - Anhalt 5) | | | | | | | | | |
| Schleswig - Holstein | | | | | | | | | |
| Ohne Hauptschulabschluß | 2 610 | 1 653 | 957 | 306 | 186 | 120 | 87 | 58 | 29 |
| Hauptschulen | 1 084 | 697 | 387 | 183 | 126 | 57 | 28 | 22 | 6 |
| Realschulen | 104 | 55 | 49 | 9 | 4 | 5 | 2 | 1 | 1 |
| Gymnasien | 4 | 2 | 2 | - | - | - | 2 | 1 | 1 |
| Integrierte Gesamtschulen | 3 | 1 | 2 | 1 | 1 | - | 1 | - | 1 |
| Freie Waldorfschulen | 2 | 1 | 1 | - | - | - | 2 | 1 | 1 |
| Sonderschulen | 1 413 | 897 | 516 | 113 | 55 | 58 | 52 | 33 | 19 |
| Mit Hauptschulabschluß | 8 931 | 4 823 | 4 108 | 643 | 345 | 298 | 307 | 155 | 152 |
| Hauptschulen | 8 134 | 4 355 | 3 779 | 585 | 308 | 277 | 256 | 127 | 129 |
| Realschulen | 276 | 154 | 122 | 12 | 7 | 5 | 8 | 6 | 2 |
| Gymnasien | 24 | 12 | 12 | 1 | 1 | - | 7 | 5 | 2 |
| Integrierte Gesamtschulen | 76 | 46 | 30 | 8 | 5 | 3 | 2 | 1 | 1 |
| Freie Waldorfschulen | 34 | 16 | 18 | - | - | - | 34 | 16 | 18 |
| Sonderschulen | 81 | 48 | 33 | 3 | 3 | - | - | - | - |
| Externe | 306 | 192 | 114 | 34 | 21 | 13 | - | - | - |
| Mit Realschulabschluß | 8 034 | 3 905 | 4 129 | 235 | 121 | 114 | 263 | 129 | 134 |
| Realschulen | 7 305 | 3 516 | 3 789 | 202 | 103 | 99 | 177 | 86 | 91 |
| Gymnasien | 341 | 150 | 191 | 18 | 11 | 7 | 42 | 16 | 26 |
| Integrierte Gesamtschulen | 124 | 70 | 54 | 8 | 4 | 4 | 1 | - | 1 |
| Freie Waldorfschulen | 43 | 27 | 16 | - | - | - | 43 | 27 | 16 |
| Sonderschulen | 9 | 7 | 2 | - | - | - | - | - | - |
| Abendrealschulen | 178 | 112 | 66 | 5 | 2 | 3 | - | - | - |
| Externe | 34 | 23 | 11 | 2 | 1 | 1 | - | - | - |
| Mit Fachhochschulreife | 480 | 237 | 243 | 9 | 3 | 6 | 5 | 1 | 4 |
| Gymnasien | 299 | 126 | 173 | 6 | 2 | 4 | 5 | 1 | 4 |
| Integrierte Gesamtschulen | 20 | 10 | 10 | 2 | 1 | 1 | - | - | - |
| Abendgymnasien | 45 | 28 | 17 | 1 | - | 1 | - | - | - |
| Externe | 116 | 73 | 43 | - | - | - | - | - | - |
| Mit Hochschulreife | 6 617 | 3 270 | 3 347 | 86 | 55 | 31 | 266 | 129 | 137 |
| Gymnasien | 6 382 | 3 154 | 3 228 | 80 | 50 | 30 | 213 | 106 | 107 |
| Integrierte Gesamtschulen | 105 | 57 | 48 | 5 | 4 | 1 | - | - | - |
| Freie Waldorfschulen | 53 | 23 | 30 | - | - | - | 53 | 23 | 30 |
| Abendgymnasien | 73 | 34 | 39 | - | - | - | - | - | - |
| Externe | 4 | 2 | 2 | 1 | 1 | - | - | - | - |
| Zusammen ... | 26 672 | 13 888 | 12 784 | 1 279 | 710 | 569 | 928 | 472 | 456 |

Fußnoten siehe S. 36.

1 Gesamtübersichten 1991

1.5 Schulclassene im Schuljahr 1990/91 nach Abschlußarten und Schularten

| Abschlußart ---- Schulart | Schulclassene | | | Und zwar | | | | | |
|---------------------------------|----------------|----------------|----------------|----------------------------|---------------|---------------|------------------------------------|---------------|---------------|
| | insgesamt | männlich | weiblich | ausländische Schulclassene | | | Schulclassene aus privaten Schulen | | |
| | | | | zusammen | männlich | weiblich | zusammen | männlich | weiblich |
| Thüringen 5) | | | | | | | | | |
| Deutschland | | | | | | | | | |
| Ohne Hauptschulabschluß | 59 640 | 37 290 | 22 350 | 16 811 | 10 362 | 6 449 | 3 824 | 2 343 | 1 481 |
| Hauptschulen | 26 798 | 16 942 | 9 856 | 11 499 | 7 209 | 4 290 | 449 | 276 | 173 |
| Oberschulen | 3 073 | 2 104 | 969 | 1 | - | 1 | - | - | - |
| Realschulen | 3 260 | 1 988 | 1 272 | 409 | 226 | 183 | 226 | 91 | 135 |
| Gymnasien | 980 | 526 | 454 | 152 | 86 | 66 | 170 | 82 | 88 |
| Integrierte Gesamtschulen | 2 100 | 1 271 | 829 | 736 | 458 | 278 | 7 | 4 | 3 |
| Freie Waldorfschulen | 55 | 32 | 23 | 2 | 1 | 1 | 55 | 32 | 23 |
| Sonderschulen | 23 374 | 14 427 | 8 947 | 4 012 | 2 382 | 1 630 | 2 917 | 1 858 | 1 059 |
| Mit Hauptschulabschluß | 197 288 | 109 807 | 87 481 | 34 983 | 18 608 | 16 375 | 5 639 | 3 072 | 2 567 |
| Hauptschulen | 165 001 | 91 433 | 73 568 | 30 102 | 15 881 | 14 221 | 2 920 | 1 542 | 1 378 |
| Oberschulen | 747 | 423 | 324 | 1 | - | 1 | - | - | - |
| Realschulen | 8 651 | 4 739 | 3 912 | 995 | 534 | 461 | 753 | 308 | 445 |
| Gymnasien | 3 127 | 1 639 | 1 488 | 347 | 187 | 160 | 462 | 236 | 226 |
| Integrierte Gesamtschulen | 9 640 | 5 484 | 4 156 | 1 996 | 1 120 | 876 | 54 | 25 | 29 |
| Freie Waldorfschulen | 295 | 150 | 145 | 11 | 6 | 5 | 295 | 150 | 145 |
| Sonderschulen | 7 047 | 4 311 | 2 736 | 1 201 | 685 | 516 | 1 155 | 811 | 344 |
| Abendhauptschulen | 379 | 183 | 196 | 193 | 115 | 78 | - | - | - |
| Abendrealschulen | 357 | 197 | 160 | 73 | 37 | 36 | - | - | - |
| Abendgymnasien | 1 | - | 1 | - | - | - | - | - | - |
| Externe | 2 043 | 1 248 | 795 | 64 | 43 | 21 | - | - | - |
| Mit Realschulabschluß | 303 813 | 146 341 | 157 472 | 19 495 | 9 308 | 10 187 | 19 572 | 6 301 | 13 271 |
| Hauptschulen | 30 652 | 15 493 | 15 159 | 4 997 | 2 319 | 2 678 | 663 | 340 | 323 |
| Oberschulen | 55 065 | 27 380 | 27 685 | 18 | 12 | 6 | - | - | - |
| Realschulen | 170 573 | 79 703 | 90 870 | 10 214 | 4 814 | 5 400 | 14 006 | 3 747 | 10 259 |
| Gymnasien | 26 059 | 12 394 | 13 665 | 1 839 | 889 | 950 | 3 007 | 1 198 | 1 809 |
| Integrierte Gesamtschulen | 16 698 | 8 626 | 8 072 | 2 174 | 1 126 | 1 048 | 228 | 118 | 110 |
| Freie Waldorfschulen | 929 | 441 | 488 | 27 | 13 | 14 | 929 | 441 | 488 |
| Sonderschulen | 652 | 387 | 265 | 35 | 23 | 12 | 106 | 72 | 34 |
| Abendrealschulen | 2 452 | 1 440 | 1 012 | 166 | 99 | 67 | 630 | 383 | 247 |
| Abendgymnasien | 84 | 56 | 28 | 20 | 11 | 9 | - | - | - |
| Kollegs | 40 | 17 | 23 | 1 | - | 1 | 3 | 2 | 1 |
| Externe | 609 | 404 | 205 | 4 | 2 | 2 | - | - | - |
| Mit Fachhochschulreife | 5 348 | 2 660 | 2 688 | 374 | 201 | 173 | 670 | 287 | 383 |
| Gymnasien | 3 585 | 1 663 | 1 922 | 253 | 125 | 128 | 368 | 130 | 238 |
| Integrierte Gesamtschulen | 379 | 200 | 179 | 56 | 32 | 24 | 1 | - | 1 |
| Freie Waldorfschulen | 172 | 89 | 83 | 3 | 1 | 2 | 172 | 89 | 83 |
| Sonderschulen | 1 | - | 1 | - | - | - | - | - | - |
| Abendrealschulen | 122 | 72 | 50 | 6 | 4 | 2 | 22 | 15 | 7 |
| Abendgymnasien | 611 | 368 | 243 | 45 | 28 | 17 | 37 | 19 | 18 |
| Kollegs | 346 | 183 | 163 | 10 | 10 | - | 70 | 34 | 36 |
| Externe | 132 | 85 | 47 | 1 | 1 | - | - | - | - |
| Mit Hochschulreife | 186 451 | 90 732 | 95 719 | 5 585 | 2 923 | 2 662 | 20 317 | 8 115 | 12 202 |
| Gymnasien | 172 284 | 83 889 | 88 395 | 4 874 | 2 530 | 2 344 | 17 499 | 6 807 | 10 692 |
| Integrierte Gesamtschulen | 5 402 | 2 857 | 2 545 | 529 | 308 | 221 | 190 | 104 | 86 |
| Freie Waldorfschulen | 1 432 | 668 | 764 | 28 | 14 | 14 | 1 432 | 668 | 764 |
| Sonderschulen | 99 | 58 | 41 | 7 | 3 | 4 | 42 | 23 | 19 |
| Abendrealschulen | 141 | 70 | 71 | 4 | 2 | 2 | - | - | - |
| Abendgymnasien | 3 352 | 1 511 | 1 841 | 98 | 46 | 52 | 436 | 182 | 254 |
| Kollegs | 3 351 | 1 464 | 1 887 | 43 | 19 | 24 | 718 | 331 | 387 |
| Externe | 390 | 215 | 175 | 2 | 1 | 1 | - | - | - |
| Insgesamt ... | 752 540 | 386 830 | 365 710 | 77 248 | 41 402 | 35 846 | 50 022 | 20 118 | 29 904 |

Fußnoten siehe S. 36.

1 Gesamtübersichten 1991

1.5 Schulklassene und Schuljahr 1990/91 nach Abschlussarten und Schularten

| Abschlussart ----- Schulart | Schulklassene | | | Und zwar | | | | | |
|-------------------------------------|----------------|----------------|----------------|----------------------------|---------------|---------------|------------------------------------|---------------|---------------|
| | mgesamt | männlich | weiblich | ausländische Schulklassene | | | Schulklassene aus privaten Schulen | | |
| | | | | zusammen | männlich | weiblich | zusammen | männlich | weiblich |
| Nachrichtlich: | | | | | | | | | |
| Früheres Bundesgebiet | | | | | | | | | |
| Ohne Hauptschulabschluss | 53 905 | 33 329 | 20 576 | 16 810 | 10 362 | 6 448 | 3 824 | 2 343 | 1 481 |
| Hauptschulen | 26 781 | 16 929 | 9 852 | 11 499 | 7 209 | 4 290 | 449 | 276 | 173 |
| Realschulen | 2 409 | 1 339 | 1 070 | 409 | 226 | 183 | 226 | 91 | 135 |
| Gymnasien | 974 | 523 | 451 | 152 | 86 | 66 | 170 | 82 | 88 |
| Integrierte Gesamtschulen | 2 100 | 1 271 | 829 | 736 | 458 | 278 | 7 | 4 | 3 |
| Freie Waldorfschulen | 55 | 32 | 23 | 2 | 1 | 1 | 55 | 32 | 23 |
| Sonderschulen | 21 586 | 13 235 | 8 351 | 4 012 | 2 382 | 1 630 | 2 917 | 1 858 | 1 059 |
| Mit Hauptschulabschluss | 195 495 | 108 768 | 86 727 | 34 982 | 18 608 | 16 374 | 5 639 | 3 072 | 2 567 |
| Hauptschulen | 164 998 | 91 431 | 73 567 | 30 102 | 15 881 | 14 221 | 2 920 | 1 542 | 1 378 |
| Realschulen | 7 890 | 4 258 | 3 632 | 995 | 534 | 461 | 753 | 308 | 445 |
| Gymnasien | 3 001 | 1 589 | 1 412 | 347 | 187 | 160 | 462 | 236 | 226 |
| Integrierte Gesamtschulen | 9 548 | 5 434 | 4 114 | 1 996 | 1 120 | 876 | 54 | 25 | 29 |
| Freie Waldorfschulen | 295 | 150 | 145 | 11 | 6 | 5 | 295 | 150 | 145 |
| Sonderschulen | 6 983 | 4 278 | 2 705 | 1 201 | 685 | 516 | 1 155 | 811 | 344 |
| Abendhauptschulen | 379 | 183 | 196 | 193 | 115 | 78 | - | - | - |
| Abendrealschulen | 357 | 197 | 160 | 73 | 37 | 36 | - | - | - |
| Abendgymnasien | 1 | - | 1 | - | - | - | - | - | - |
| Externe | 2 043 | 1 248 | 795 | 64 | 43 | 21 | - | - | - |
| Mit Realschulabschluss | 228 383 | 108 793 | 119 590 | 19 477 | 9 296 | 10 181 | 19 572 | 6 301 | 13 271 |
| Hauptschulen | 30 565 | 15 430 | 15 135 | 4 997 | 2 319 | 2 678 | 663 | 340 | 323 |
| Realschulen | 156 212 | 72 719 | 83 493 | 10 214 | 4 814 | 5 400 | 14 006 | 3 747 | 10 259 |
| Gymnasien | 23 112 | 10 955 | 12 157 | 1 839 | 889 | 950 | 3 007 | 1 198 | 1 809 |
| Integrierte Gesamtschulen | 14 241 | 7 271 | 6 970 | 2 174 | 1 126 | 1 048 | 228 | 118 | 110 |
| Freie Waldorfschulen | 929 | 441 | 488 | 27 | 13 | 14 | 929 | 441 | 488 |
| Sonderschulen | 444 | 263 | 181 | 35 | 23 | 12 | 106 | 72 | 34 |
| Abendrealschulen | 2 147 | 1 237 | 910 | 166 | 99 | 67 | 630 | 383 | 247 |
| Abendgymnasien | 84 | 56 | 28 | 20 | 11 | 9 | - | - | - |
| Kollegs | 40 | 17 | 23 | 1 | - | 1 | 3 | 2 | 1 |
| Externe | 609 | 404 | 205 | 4 | 2 | 2 | - | - | - |
| Mit Fachhochschulreife | 5 348 | 2 660 | 2 688 | 374 | 201 | 173 | 570 | 287 | 383 |
| Gymnasien | 3 585 | 1 663 | 1 922 | 253 | 125 | 128 | 368 | 130 | 238 |
| Integrierte Gesamtschulen | 379 | 200 | 179 | 56 | 32 | 24 | 1 | - | 1 |
| Freie Waldorfschulen | 172 | 89 | 83 | 3 | 1 | 2 | 172 | 89 | 83 |
| Sonderschulen | 1 | - | 1 | - | - | - | - | - | - |
| Abendrealschulen | 122 | 72 | 50 | 6 | 4 | 2 | 22 | 15 | 7 |
| Abendgymnasien | 611 | 368 | 243 | 45 | 28 | 17 | 37 | 19 | 18 |
| Kollegs | 346 | 183 | 163 | 10 | 10 | - | 70 | 34 | 36 |
| Externe | 132 | 85 | 47 | 1 | 1 | - | - | - | - |
| Mit Hochschulreife | 172 380 | 84 449 | 87 931 | 5 585 | 2 923 | 2 662 | 20 295 | 8 115 | 12 180 |
| Gymnasien | 158 743 | 77 876 | 80 867 | 4 874 | 2 530 | 2 344 | 17 477 | 6 807 | 10 670 |
| Integrierte Gesamtschulen | 5 402 | 2 857 | 2 545 | 529 | 308 | 221 | 190 | 104 | 86 |
| Freie Waldorfschulen | 1 432 | 668 | 764 | 28 | 14 | 14 | 1 432 | 668 | 764 |
| Sonderschulen | 69 | 38 | 31 | 7 | 3 | 4 | 42 | 23 | 19 |
| Abendrealschulen | 141 | 70 | 71 | 4 | 2 | 2 | - | - | - |
| Abendgymnasien | 2 852 | 1 261 | 1 591 | 98 | 46 | 52 | 436 | 182 | 254 |
| Kollegs | 3 351 | 1 464 | 1 887 | 43 | 19 | 24 | 718 | 331 | 387 |
| Externe | 390 | 215 | 175 | 2 | 1 | 1 | - | - | - |
| Zusammen | 655 511 | 337 999 | 317 512 | 77 228 | 41 390 | 35 838 | 50 000 | 20 118 | 29 882 |
| Neue Länder und Berlin - Ost | | | | | | | | | |
| Ohne Hauptschulabschluss | 5 735 | 3 961 | 1 774 | 1 | - | 1 | - | - | - |
| Hauptschulen | 17 | 13 | 4 | - | - | - | - | - | - |
| Oberschulen | 3 073 | 2 104 | 969 | 1 | - | 1 | - | - | - |
| Realschulen | 851 | 649 | 202 | - | - | - | - | - | - |
| Gymnasien | 6 | 3 | 3 | - | - | - | - | - | - |
| Sonderschulen | 1 788 | 1 192 | 596 | - | - | - | - | - | - |
| Mit Hauptschulabschluss | 1 793 | 1 039 | 754 | 1 | - | 1 | - | - | - |
| Hauptschulen | 3 | 2 | 1 | - | - | - | - | - | - |
| Oberschulen | 747 | 423 | 324 | 1 | - | 1 | - | - | - |
| Realschulen | 761 | 481 | 280 | - | - | - | - | - | - |
| Gymnasien | 126 | 50 | 76 | - | - | - | - | - | - |
| Integrierte Gesamtschulen | 92 | 50 | 42 | - | - | - | - | - | - |
| Sonderschulen | 64 | 33 | 31 | - | - | - | - | - | - |
| Mit Realschulabschluss | 75 430 | 37 548 | 37 882 | 18 | 12 | 6 | - | - | - |
| Hauptschulen | 87 | 63 | 24 | - | - | - | - | - | - |
| Oberschulen | 55 065 | 27 380 | 27 685 | 18 | 12 | 6 | - | - | - |
| Realschulen | 14 361 | 6 984 | 7 377 | - | - | - | - | - | - |
| Gymnasien | 2 947 | 1 439 | 1 508 | - | - | - | - | - | - |
| Integrierte Gesamtschulen | 2 457 | 1 355 | 1 102 | - | - | - | - | - | - |
| Sonderschulen | 208 | 124 | 84 | - | - | - | - | - | - |
| Abendrealschulen | 305 | 203 | 102 | - | - | - | - | - | - |
| Mit Hochschulreife | 14 071 | 6 283 | 7 788 | - | - | - | 22 | - | 22 |
| Gymnasien | 13 541 | 6 013 | 7 528 | - | - | - | 22 | - | 22 |
| Sonderschulen | 30 | 20 | 10 | - | - | - | - | - | - |
| Abendgymnasien | 500 | 250 | 250 | - | - | - | - | - | - |
| Zusammen | 97 029 | 48 831 | 48 198 | 20 | 12 | 8 | 22 | - | 22 |

1) Geschlechterspezifische Verteilung der ausländischen Schulklassene geschätzt
 2) Einschl. Eingliederungslehrgänge für ausländische Jugendliche.
 3) Einschl. nach Schularten geschätzter Schulklassene aus auslaufenden Oberschulen

4) Angaben ausländischer Schulklassene sowie Schulklassene aus privaten Schulen nicht erhoben
 5) Angaben nicht erhoben.

1 Gesamtübersichten 1991

1.6 Lehrer nach Beschäftigungsumfang und Schularten

| Schulart | Vollbeschäftigte Lehrer | | | Teilbeschäftigte Lehrer | | | Stundenweise beschäftigte Lehrer | | |
|--|-------------------------|---------------|---------------|-------------------------|--------------|---------------|----------------------------------|--------------|--------------|
| | insgesamt | männlich | weiblich | insgesamt | männlich | weiblich | insgesamt | männlich | weiblich |
| Baden - Württemberg | | | | | | | | | |
| Schulkindergärten 1) | 676 | 17 | 659 | 201 | 8 | 193 | 708 | 180 | 528 |
| Grundschulen 2) | 14 450 | 8 502 | 5 948 | 10 696 | 574 | 10 122 | 3 888 | 1 952 | 1 936 |
| Schulartunabhängige Orientierungsstufe | 38 | 24 | 14 | 30 | 3 | 27 | 6 | 2 | 4 |
| Hauptschulen 2) | 6 438 | 3 788 | 2 650 | 4 765 | 255 | 4 510 | 1 732 | 870 | 862 |
| Realschulen | 8 061 | 5 893 | 2 168 | 4 056 | 583 | 3 473 | 1 346 | 632 | 714 |
| Gymnasien | 13 700 | 11 315 | 2 385 | 6 089 | 1 331 | 4 758 | 2 194 | 1 169 | 1 025 |
| Integrierte Gesamtschulen | 257 | 176 | 81 | 147 | 28 | 119 | 14 | 9 | 5 |
| Freie Waldorfschulen | 1 051 | 651 | 400 | 248 | 49 | 199 | 352 | 120 | 232 |
| Sonderschulen | 6 475 | 3 225 | 3 250 | 2 732 | 282 | 2 450 | 500 | 152 | 348 |
| Abendrealschulen | - | - | - | 2 | 1 | 1 | 517 | 401 | 116 |
| Abendgymnasien | - | - | - | - | - | - | 496 | 308 | 188 |
| Kollegs | 8 | 5 | 3 | 50 | 15 | 35 | 186 | 131 | 55 |
| Zusammen ... | 51 154 | 33 596 | 17 558 | 29 016 | 3 129 | 25 887 | 11 939 | 5 926 | 6 013 |
| Bayern | | | | | | | | | |
| Grundschulen | 15 171 | 5 318 | 9 853 | 10 070 | 162 | 9 908 | 6 643 | 2 935 | 3 708 |
| Schulartunabhängige Orientierungsstufe | 28 | 18 | 10 | 31 | 1 | 30 | 2 | - | 2 |
| Hauptschulen | 15 848 | 11 282 | 4 566 | 3 816 | 367 | 3 449 | 3 593 | 2 241 | 1 352 |
| Realschulen | 7 286 | 4 807 | 2 479 | 2 786 | 283 | 2 503 | 1 774 | 895 | 879 |
| Gymnasien | 16 968 | 13 030 | 3 938 | 3 746 | 716 | 3 030 | 4 652 | 2 765 | 1 887 |
| Integrierte Gesamtschulen | 228 | 149 | 79 | 73 | 9 | 64 | 9 | 6 | 3 |
| Freie Waldorfschulen | 258 | 141 | 117 | 95 | 17 | 78 | 111 | 39 | 72 |
| Sonderschulen 3) | 5 307 | 2 513 | 2 794 | 1 370 | 75 | 1 295 | 1 086 | 397 | 689 |
| Abendrealschulen | 17 | 14 | 3 | 10 | 3 | 7 | 35 | 24 | 11 |
| Abendgymnasien | 34 | 22 | 12 | 13 | 4 | 9 | 60 | 51 | 9 |
| Kollegs | 115 | 86 | 29 | 23 | 5 | 18 | 29 | 21 | 8 |
| Zusammen ... | 61 260 | 37 380 | 23 880 | 22 033 | 1 642 | 20 391 | 17 994 | 9 374 | 8 620 |
| Berlin | | | | | | | | | |
| Vorklassen | 840 | 27 | 813 | 46 | 1 | 45 | 2 | - | 2 |
| Grundschulen | 7 044 | 980 | 6 064 | 1 905 | 74 | 1 831 | 281 | 49 | 232 |
| Schulartunabhängige Orientierungsstufe | 4 098 | 1 234 | 2 864 | 886 | 90 | 796 | 29 | 11 | 18 |
| Hauptschulen | 982 | 545 | 437 | 249 | 52 | 197 | 46 | 19 | 27 |
| Realschulen | 1 413 | 640 | 773 | 327 | 43 | 284 | 77 | 26 | 51 |
| Gymnasien | 5 010 | 2 545 | 2 465 | 1 082 | 244 | 838 | 376 | 162 | 214 |
| Integrierte Gesamtschulen | 4 634 | 1 952 | 2 682 | 545 | 108 | 437 | 107 | 42 | 65 |
| Freie Waldorfschulen | 78 | 33 | 45 | 73 | 25 | 48 | 38 | 15 | 23 |
| Sonderschulen | 2 109 | 477 | 1 632 | 256 | 33 | 223 | 75 | 17 | 58 |
| Abendhauptschulen | 27 | 13 | 14 | 37 | 14 | 23 | 7 | 3 | 4 |
| Abendrealschulen | 24 | 17 | 7 | 17 | 4 | 13 | 28 | 17 | 11 |
| Abendgymnasien | 62 | 29 | 33 | 7 | 2 | 5 | - | - | - |
| Kollegs | 192 | 104 | 88 | 100 | 19 | 81 | 8 | 5 | 3 |
| Zusammen ... | 26 513 | 8 596 | 17 917 | 5 530 | 709 | 4 821 | 1 074 | 366 | 708 |
| Brandenburg 4) | | | | | | | | | |
| Grundschulen | - | - | - | - | - | - | - | - | - |
| Schulartunabhängige Orientierungsstufe | - | - | - | - | - | - | - | - | - |
| Oberschulen | - | - | - | - | - | - | - | - | - |
| Realschulen | - | - | - | - | - | - | - | - | - |
| Gymnasien | - | - | - | - | - | - | - | - | - |
| Integrierte Gesamtschulen | - | - | - | - | - | - | - | - | - |
| Freie Waldorfschulen | - | - | - | - | - | - | - | - | - |
| Sonderschulen | - | - | - | - | - | - | - | - | - |
| Abendrealschulen | - | - | - | - | - | - | - | - | - |
| Abendgymnasien | - | - | - | - | - | - | - | - | - |
| Kollegs | - | - | - | - | - | - | - | - | - |
| Zusammen ... | - | - | - | - | - | - | - | - | - |
| Bremen | | | | | | | | | |
| Vorklassen | 6 | - | 6 | 6 | - | 6 | - | - | - |
| Schulkindergärten | 63 | 5 | 58 | 29 | 1 | 28 | - | - | - |
| Grundschulen | 705 | 213 | 492 | 853 | 38 | 815 | 42 | 6 | 36 |
| Schulartunabhängige Orientierungsstufe | 623 | 333 | 290 | 368 | 35 | 333 | 41 | 8 | 33 |
| Hauptschulen | 403 | 258 | 145 | 155 | 29 | 126 | 13 | 5 | 8 |
| Realschulen | 382 | 242 | 140 | 169 | 21 | 148 | 31 | 13 | 18 |
| Gymnasien | 1 031 | 797 | 234 | 338 | 86 | 252 | 139 | 84 | 55 |
| Integrierte Gesamtschulen | 220 | 160 | 60 | 66 | 9 | 57 | 9 | 4 | 5 |
| Freie Waldorfschulen | 33 | 20 | 13 | 18 | 4 | 14 | - | - | - |
| Sonderschulen | 436 | 162 | 274 | 186 | 15 | 171 | 36 | 5 | 31 |
| Abendhauptschulen | 7 | 4 | 3 | 2 | - | 2 | 1 | 1 | - |
| Abendrealschulen | 27 | 15 | 12 | 8 | - | 8 | 2 | 2 | - |
| Abendgymnasien | 65 | 46 | 19 | 16 | 1 | 15 | - | - | - |
| Zusammen ... | 4 001 | 2 255 | 1 746 | 2 214 | 239 | 1 975 | 314 | 128 | 186 |

Fußnoten siehe S. 40

1 Gesamtübersichten 1991

1.6 Lehrer nach Beschäftigungsumfang und Schularten

| Schulart | Vollbeschäftigte Lehrer | | | Teilbeschäftigte Lehrer | | | Stundenweise beschäftigte Lehrer | | |
|--|-------------------------|---------------|---------------|-------------------------|--------------|---------------|----------------------------------|--------------|------------|
| | insgesamt | männlich | weiblich | insgesamt | männlich | weiblich | insgesamt | männlich | weiblich |
| Hamburg 5) | | | | | | | | | |
| Vorklassen 2) | 80 | 9 | 71 | 38 | - | 38 | 1 | - | 1 |
| Grundschulen 2) | 1 343 | 368 | 975 | 1 702 | 49 | 1 653 | 15 | 1 | 14 |
| Schulartenunabhängige Orientierungsstufe 2)..... | 57 | 29 | 28 | 25 | 4 | 21 | 1 | 1 | - |
| Hauptschulen 2) | 732 | 454 | 278 | 301 | 37 | 264 | 7 | 2 | 5 |
| Realschulen 2) | 630 | 405 | 225 | 254 | 27 | 227 | 24 | 12 | 12 |
| Gymnasien | 2 479 | 1 827 | 652 | 1 184 | 284 | 900 | 129 | 94 | 35 |
| Integrierte Gesamtschulen | 1 613 | 980 | 633 | 826 | 141 | 685 | 33 | 19 | 14 |
| Freie Waldorfschulen | 159 | 79 | 80 | 55 | 15 | 40 | 28 | 9 | 19 |
| Sonderschulen 6)..... | 768 | 283 | 485 | 330 | 26 | 304 | 23 | 6 | 17 |
| Abendhauptschulen | - | - | - | - | - | - | - | - | - |
| Abendrealschulen 7) | 15 | 7 | 8 | - | - | - | - | - | - |
| Abendgymnasien | 48 | 29 | 19 | 7 | 2 | 5 | - | - | - |
| Kollegs | 13 | 13 | - | 8 | 1 | 7 | - | - | - |
| Zusammen ... | 7 937 | 4 483 | 3 454 | 4 730 | 586 | 4 144 | 261 | 144 | 117 |
| Hessen | | | | | | | | | |
| Vorklassen 2) | 73 | 27 | 46 | 42 | 1 | 41 | 9 | 5 | 4 |
| Schulkindergärten | 423 | 33 | 390 | - | - | - | 5 | - | 5 |
| Grundschulen 2) | 7 089 | 2 560 | 4 529 | 4 040 | 88 | 3 952 | 885 | 516 | 369 |
| Schulartenunabhängige Orientierungsstufe 2)..... | 1 344 | 485 | 859 | 765 | 17 | 748 | 167 | 97 | 70 |
| Hauptschulen 2) | 1 243 | 449 | 794 | 708 | 15 | 693 | 155 | 91 | 64 |
| Realschulen | 1 835 | 1 202 | 633 | 633 | 50 | 583 | 85 | 52 | 33 |
| Gymnasien | 6 744 | 5 052 | 1 692 | 1 991 | 383 | 1 608 | 379 | 246 | 133 |
| Integrierte Gesamtschulen 8)..... | 7 908 | 5 441 | 2 467 | 2 554 | 296 | 2 258 | 315 | 199 | 116 |
| Freie Waldorfschulen | 179 | 105 | 74 | 81 | 19 | 62 | 41 | 9 | 32 |
| Sonderschulen 9) | 2 192 | 933 | 1 259 | 602 | 32 | 570 | 90 | 48 | 42 |
| Abendhauptschulen | - | - | - | - | - | - | - | - | - |
| Abendrealschulen | - | - | - | - | - | - | 7 | 4 | 3 |
| Abendgymnasien 10) | 161 | 122 | 39 | 66 | 14 | 52 | 41 | 39 | 2 |
| Kollegs | 71 | 58 | 13 | 16 | 1 | 15 | 4 | 4 | - |
| Zusammen ... | 29 262 | 16 467 | 12 795 | 11 498 | 916 | 10 582 | 2 183 | 1 310 | 873 |
| Mecklenburg - Vorpommern 11) | | | | | | | | | |
| Grundschulen | 18 017 | 4 102 | 13 915 | 3 565 | 514 | 3 051 | - | - | - |
| Schulartenunabhängige Orientierungsstufe | - | - | - | - | - | - | - | - | - |
| Hauptschulen | - | - | - | - | - | - | - | - | - |
| Realschulen | - | - | - | - | - | - | - | - | - |
| Gymnasien | - | - | - | - | - | - | - | - | - |
| Integrierte Gesamtschulen | - | - | - | - | - | - | - | - | - |
| Sonderschulen | - | - | - | - | - | - | - | - | - |
| Zusammen ... | 18 017 | 4 102 | 13 915 | 3 565 | 514 | 3 051 | - | - | - |
| Niedersachsen | | | | | | | | | |
| Vorklassen | 275 | 90 | 185 | 251 | 6 | 245 | 17 | 3 | 14 |
| Schulkindergärten | 194 | 14 | 180 | 217 | 1 | 216 | 2 | - | 2 |
| Grundschulen | 9 041 | 2 906 | 6 135 | 8 377 | 191 | 8 186 | 576 | 101 | 475 |
| Schulartenunabhängige Orientierungsstufe .. | 6 659 | 3 877 | 2 782 | 3 049 | 202 | 2 847 | 148 | 40 | 108 |
| Hauptschulen | 5 386 | 3 641 | 1 745 | 1 641 | 184 | 1 457 | 97 | 34 | 63 |
| Realschulen .. | 5 259 | 3 658 | 1 601 | 2 046 | 205 | 1 841 | 120 | 39 | 81 |
| Gymnasien | 9 956 | 7 785 | 2 171 | 3 168 | 665 | 2 503 | 297 | 184 | 113 |
| Integrierte Gesamtschulen | 1 286 | 873 | 413 | 397 | 74 | 323 | 15 | 8 | 7 |
| Freie Waldorfschulen | 201 | 131 | 70 | 218 | 72 | 146 | 73 | 18 | 55 |
| Sonderschulen | 3 667 | 1 690 | 1 977 | 1 091 | 109 | 982 | 73 | 15 | 58 |
| Abendgymnasien .. | 81 | 63 | 18 | 26 | 5 | 21 | 2 | 2 | - |
| Kollegs | 94 | 75 | 19 | 19 | 5 | 14 | - | - | - |
| Zusammen ... | 42 099 | 24 803 | 17 296 | 20 500 | 1 719 | 18 781 | 1 420 | 444 | 976 |
| Nordrhein - Westfalen | | | | | | | | | |
| Schulkindergärten | 749 | 41 | 708 | 270 | 3 | 267 | 1 | 1 | - |
| Grundschulen | 21 987 | 6 337 | 15 650 | 15 962 | 241 | 15 721 | 301 | 166 | 135 |
| Hauptschulen | 16 998 | 10 544 | 6 454 | 4 504 | 350 | 4 154 | 88 | 49 | 39 |
| Realschulen | 9 732 | 5 502 | 4 230 | 4 767 | 254 | 4 513 | 158 | 72 | 86 |
| Gymnasien | 27 543 | 20 385 | 7 158 | 7 844 | 1 094 | 6 750 | 540 | 263 | 277 |
| Integrierte Gesamtschulen | 8 535 | 5 176 | 3 359 | 2 415 | 350 | 2 065 | 51 | 11 | 40 |
| Freie Waldorfschulen .. | 486 | 279 | 207 | 295 | 74 | 221 | 147 | 38 | 109 |
| Sonderschulen 12) | 10 262 | 4 168 | 6 094 | 2 958 | 187 | 2 771 | 118 | 51 | 67 |
| Abendrealschulen .. | 321 | 196 | 125 | 119 | 9 | 110 | 28 | 12 | 16 |
| Abendgymnasien .. | 568 | 399 | 169 | 113 | 12 | 101 | 7 | 3 | 4 |
| Kollegs | 624 | 448 | 176 | 99 | 21 | 78 | 27 | 18 | 9 |
| Zusammen ... | 97 805 | 53 475 | 44 330 | 39 346 | 2 595 | 36 751 | 1 466 | 684 | 782 |

Fußnoten siehe S. 40

1 Gesamtübersichten 1991

1.6 Lehrer nach Beschäftigungsumfang und Schularten

| Schulart | Vollbeschäftigte Lehrer | | | Teilbeschäftigte Lehrer | | | Stundenweise beschäftigte Lehrer | | |
|--|-------------------------|---------------|---------------|-------------------------|--------------|--------------|----------------------------------|--------------|--------------|
| | insgesamt | männlich | weiblich | insgesamt | männlich | weiblich | insgesamt | männlich | weiblich |
| Rheinland - Pfalz | | | | | | | | | |
| Vorklassen | 2 | - | 2 | 2 | - | 2 | - | - | - |
| Schulkindergärten | 76 | 6 | 70 | 68 | - | 68 | 3 | - | 3 |
| Grundschulen | 5 544 | 2 012 | 3 532 | 3 179 | 70 | 3 109 | 2 114 | 1 219 | 895 |
| Hauptschulen | 4 856 | 3 097 | 1 759 | 1 397 | 118 | 1 279 | 634 | 393 | 241 |
| Realschulen | 2 221 | 1 323 | 898 | 1 005 | 77 | 928 | 363 | 235 | 128 |
| Gymnasien | 5 685 | 4 321 | 1 364 | 1 717 | 325 | 1 392 | 962 | 535 | 427 |
| Integrierte Gesamtschulen | 269 | 177 | 92 | 103 | 13 | 90 | 12 | 7 | 5 |
| Freie Waldorfschulen | 62 | 34 | 28 | 40 | 9 | 31 | 25 | 9 | 16 |
| Sonderschulen 13) | 1 510 | 892 | 618 | 342 | 26 | 316 | 122 | 68 | 54 |
| Kollegs | 51 | 42 | 9 | 16 | 5 | 11 | 13 | 9 | 4 |
| Zusammen ... | 20 276 | 11 904 | 8 372 | 7 869 | 643 | 7 226 | 4 248 | 2 475 | 1 773 |
| Saarland | | | | | | | | | |
| Schulkindergärten | 10 | 1 | 9 | 18 | - | 18 | - | - | - |
| Grundschulen 2) | 1 789 | 1 080 | 709 | 632 | 35 | 597 | 241 | 188 | 53 |
| Hauptschulen 2) | 658 | 398 | 260 | 232 | 13 | 219 | 89 | 69 | 20 |
| Realschulen | 737 | 452 | 285 | 239 | 14 | 225 | 4 | 3 | 1 |
| Gymnasien | 1 520 | 1 222 | 298 | 314 | 70 | 244 | 18 | 12 | 6 |
| Integrierte Gesamtschulen | 461 | 286 | 175 | 136 | 19 | 117 | 5 | 2 | 3 |
| Freie Waldorfschulen | 54 | 32 | 22 | 19 | 6 | 13 | 3 | - | 3 |
| Sonderschulen 12) 14) | 488 | 257 | 231 | 116 | 6 | 110 | 39 | 24 | 15 |
| Abendrealschulen 15) | - | - | - | 2 | - | 2 | - | - | - |
| Abendgymnasien | 11 | 10 | 1 | 10 | 4 | 6 | 1 | 1 | - |
| Kollegs 15) | - | - | - | - | - | - | - | - | - |
| Zusammen ... | 5 728 | 3 738 | 1 990 | 1 718 | 167 | 1 551 | 400 | 299 | 101 |
| Sachsen | | | | | | | | | |
| Grundschulen | - | - | - | - | - | - | - | - | - |
| Oberschulen 16) | 39 811 | 9 900 | 29 911 | 915 | 59 | 856 | 232 | 79 | 153 |
| Gymnasien | 3 139 | 1 450 | 1 689 | 44 | 7 | 37 | 38 | 21 | 17 |
| Freie Waldorfschulen | 38 | 10 | 28 | 1 | 1 | - | 3 | 1 | 2 |
| Sonderschulen | 3 399 | 672 | 2 727 | 55 | 8 | 47 | 17 | 8 | 9 |
| Kollegs | 233 | 142 | 91 | 12 | 4 | 8 | 214 | 125 | 89 |
| Zusammen ... | 46 620 | 12 174 | 34 446 | 1 027 | 79 | 948 | 504 | 234 | 270 |
| Sachsen - Anhalt 4) | | | | | | | | | |
| Schulkindergärten | - | - | - | - | - | - | - | - | - |
| Grundschulen | - | - | - | - | - | - | - | - | - |
| Schulartenunabhängige Orientierungsstufe | - | - | - | - | - | - | - | - | - |
| Hauptschulen | - | - | - | - | - | - | - | - | - |
| Integrierte Klassen für Haupt- und Realschüler | - | - | - | - | - | - | - | - | - |
| Realschulen | - | - | - | - | - | - | - | - | - |
| Gymnasien | - | - | - | - | - | - | - | - | - |
| Integrierte Gesamtschulen | - | - | - | - | - | - | - | - | - |
| Freie Waldorfschulen | - | - | - | - | - | - | - | - | - |
| Sonderschulen | - | - | - | - | - | - | - | - | - |
| Abendgymnasien | - | - | - | - | - | - | - | - | - |
| Kollegs | - | - | - | - | - | - | - | - | - |
| Zusammen ... | - | - | - | - | - | - | - | - | - |
| Schleswig - Holstein | | | | | | | | | |
| Vorklassen | 83 | 8 | 75 | 171 | 4 | 167 | 3 | - | 3 |
| Schulkindergärten | 75 | 6 | 69 | 97 | - | 97 | 1 | - | 1 |
| Grundschulen | 2 710 | 859 | 1 851 | 3 366 | 139 | 3 227 | 256 | 29 | 227 |
| Hauptschulen | 2 037 | 1 318 | 719 | 874 | 140 | 734 | 126 | 45 | 81 |
| Realschulen | 2 272 | 1 505 | 767 | 1 549 | 244 | 1 305 | 224 | 74 | 150 |
| Gymnasien | 3 537 | 2 856 | 681 | 1 769 | 547 | 1 222 | 402 | 200 | 202 |
| Integrierte Gesamtschulen | 236 | 166 | 70 | 189 | 61 | 128 | 3 | - | 3 |
| Freie Waldorfschulen | 191 | 123 | 68 | 59 | 18 | 41 | 18 | 3 | 15 |
| Sonderschulen | 1 258 | 519 | 739 | 678 | 65 | 613 | 134 | 22 | 112 |
| Abendrealschulen | 31 | 24 | 7 | 15 | 4 | 11 | - | - | - |
| Abendgymnasien | 23 | 20 | 3 | 18 | 5 | 13 | 9 | 4 | 5 |
| Zusammen ... | 12 453 | 7 404 | 5 049 | 8 785 | 1 227 | 7 558 | 1 176 | 377 | 799 |

Fußnoten siehe S. 40.

1 Gesamtübersichten 1991

1 6 Lehrer nach Beschäftigungsumfang und Schularten

| Schulart | Vollbeschäftigte Lehrer | | | Teilbeschäftigte Lehrer | | | Stundenweise beschäftigte Lehrer | | |
|---|-------------------------|----------------|----------------|-------------------------|---------------|----------------|----------------------------------|---------------|---------------|
| | insgesamt | männlich | weiblich | insgesamt | männlich | weiblich | insgesamt | männlich | weiblich |
| Thüringen | | | | | | | | | |
| Vorklassen | - | - | - | - | - | - | - | - | - |
| Schulkindergärten | - | - | - | - | - | - | - | - | - |
| Grundschulen 17) | 9 900 | 995 | 8 905 | 105 | 2 | 103 | 162 | 49 | 113 |
| Hauptschulen | 12 | 4 | 8 | - | - | - | - | - | - |
| Integrierte Klassen für Haupt- und Realschüler | 13 146 | 4 684 | 8 462 | 192 | 13 | 179 | 150 | 101 | 49 |
| Gymnasien | 4 518 | 1 673 | 2 845 | 45 | 3 | 42 | 42 | 32 | 10 |
| Integrierte Gesamtschulen 18) | 115 | 27 | 88 | - | - | - | - | - | - |
| Freie Waldorfschulen | 10 | 4 | 6 | 2 | - | 2 | 1 | - | 1 |
| Sonderschulen 17) | 2 304 | 513 | 1 791 | 17 | 1 | 16 | 8 | 1 | 7 |
| Kollegs | 15 | 10 | 5 | 1 | - | 1 | 2 | 2 | - |
| Zusammen ... | 30 020 | 7 910 | 22 110 | 362 | 19 | 343 | 365 | 185 | 180 |
| Deutschland | | | | | | | | | |
| Vorklassen | 1 359 | 161 | 1 198 | 556 | 12 | 544 | 32 | 8 | 24 |
| Schulkindergärten | 2 266 | 123 | 2 143 | 900 | 13 | 887 | 720 | 181 | 539 |
| Grundschulen | 114 790 | 36 232 | 78 558 | 64 452 | 2 177 | 62 275 | 15 404 | 7 211 | 8 193 |
| Schulartunabhängige Orientierungsstufe | 12 847 | 6 000 | 6 847 | 5 154 | 352 | 4 802 | 394 | 159 | 235 |
| Hauptschulen | 55 593 | 35 778 | 19 815 | 18 642 | 1 560 | 17 082 | 6 580 | 3 818 | 2 762 |
| Integrierte Klassen für Haupt- und Realschüler | 13 146 | 4 684 | 8 462 | 192 | 13 | 179 | 150 | 101 | 49 |
| Oberschulen | 39 811 | 9 900 | 29 911 | 915 | 59 | 856 | 232 | 79 | 153 |
| Realschulen | 39 828 | 25 629 | 14 199 | 17 831 | 1 801 | 16 030 | 4 206 | 2 053 | 2 153 |
| Gymnasien | 101 830 | 74 258 | 27 572 | 29 331 | 5 755 | 23 576 | 10 168 | 5 767 | 4 401 |
| Integrierte Gesamtschulen | 25 762 | 15 563 | 10 199 | 7 451 | 1 108 | 6 343 | 573 | 307 | 266 |
| Freie Waldorfschulen | 2 800 | 1 642 | 1 158 | 1 204 | 309 | 895 | 840 | 261 | 579 |
| Sonderschulen | 40 175 | 16 304 | 23 871 | 10 733 | 865 | 9 868 | 2 321 | 814 | 1 507 |
| Abendhauptschulen | 34 | 17 | 17 | 39 | 14 | 25 | 8 | 4 | 4 |
| Abendrealschulen | 435 | 273 | 162 | 173 | 21 | 152 | 617 | 460 | 157 |
| Abendgymnasien | 1 053 | 740 | 313 | 276 | 49 | 227 | 616 | 408 | 208 |
| Kollegs | 1 416 | 983 | 433 | 344 | 76 | 268 | 483 | 315 | 168 |
| Insgesamt ... | 453 145 | 228 287 | 224 858 | 158 193 | 14 184 | 144 009 | 43 344 | 21 946 | 21 398 |
| Nachrichtlich: Früheres Bundesgebiet einschl. Berlin (Ost) | | | | | | | | | |
| Vorklassen | 1 359 | 161 | 1 198 | 556 | 12 | 544 | 32 | 8 | 24 |
| Schulkindergärten | 2 266 | 123 | 2 143 | 900 | 13 | 887 | 720 | 181 | 539 |
| Grundschulen | 86 873 | 31 135 | 55 738 | 60 782 | 1 661 | 59 121 | 15 242 | 7 162 | 8 080 |
| Schulartunabhängige Orientierungsstufe | 12 847 | 6 000 | 6 847 | 5 154 | 352 | 4 802 | 394 | 159 | 235 |
| Hauptschulen | 55 581 | 35 774 | 19 807 | 18 642 | 1 560 | 17 082 | 6 580 | 3 818 | 2 762 |
| Realschulen | 39 828 | 25 629 | 14 199 | 17 831 | 1 801 | 16 030 | 4 206 | 2 053 | 2 153 |
| Gymnasien | 94 173 | 71 135 | 23 038 | 29 242 | 5 745 | 23 497 | 10 088 | 5 714 | 4 374 |
| Integrierte Gesamtschulen | 25 647 | 15 536 | 10 111 | 7 451 | 1 108 | 6 343 | 573 | 307 | 266 |
| Freie Waldorfschulen | 2 752 | 1 628 | 1 124 | 1 201 | 308 | 893 | 836 | 260 | 576 |
| Sonderschulen | 34 472 | 15 119 | 19 353 | 10 661 | 856 | 9 805 | 2 296 | 805 | 1 491 |
| Abendhauptschulen | 34 | 17 | 17 | 39 | 14 | 25 | 8 | 4 | 4 |
| Abendrealschulen | 435 | 273 | 162 | 173 | 21 | 152 | 617 | 460 | 157 |
| Abendgymnasien | 1 053 | 740 | 313 | 276 | 49 | 227 | 616 | 408 | 208 |
| Kollegs | 1 168 | 831 | 337 | 331 | 72 | 259 | 267 | 188 | 79 |
| Zusammen ... | 358 488 | 204 101 | 154 387 | 153 239 | 13 572 | 139 667 | 42 475 | 21 527 | 20 948 |
| Neue Länder | | | | | | | | | |
| Vorklassen | - | - | - | - | - | - | - | - | - |
| Schulkindergärten | - | - | - | - | - | - | - | - | - |
| Grundschulen | 27 917 | 5 097 | 22 820 | 3 670 | 516 | 3 154 | 162 | 49 | 113 |
| Schulartunabhängige Orientierungsstufe | - | - | - | - | - | - | - | - | - |
| Hauptschulen | 12 | 4 | 8 | - | - | - | - | - | - |
| Integrierte Klassen für Haupt- und Realschüler | 13 146 | 4 684 | 8 462 | 192 | 13 | 179 | 150 | 101 | 49 |
| Oberschulen | 39 811 | 9 900 | 29 911 | 915 | 59 | 856 | 232 | 79 | 153 |
| Realschulen | - | - | - | - | - | - | - | - | - |
| Gymnasien | 7 657 | 3 123 | 4 534 | 89 | 10 | 79 | 80 | 53 | 27 |
| Integrierte Gesamtschulen | 115 | 27 | 88 | - | - | - | - | - | - |
| Freie Waldorfschulen | 48 | 14 | 34 | 3 | 1 | 2 | 4 | 1 | 3 |
| Sonderschulen | 5 703 | 1 185 | 4 518 | 72 | 9 | 63 | 25 | 9 | 16 |
| Abendrealschulen | - | - | - | - | - | - | - | - | - |
| Abendgymnasien | - | - | - | - | - | - | - | - | - |
| Kollegs | 248 | 152 | 96 | 13 | 4 | 9 | 216 | 127 | 89 |
| Zusammen ... | 94 657 | 24 186 | 70 471 | 4 954 | 612 | 4 342 | 869 | 419 | 450 |

- 1) Grundschulförderklassen und Sonderschulkindergärten
- 2) Nach Schularten geschätzt; Nachweis erfolgte "Insgesamt"
- 3) Voll- und teilbeschäftigte Lehrer einschl. heilpädagogischer Unterrichtshilfen
- 4) Angaben nicht erhoben.
- 5) Ohne pädagogische Unterrichtshilfen.
- 6) Einschl. Schulkindergärten an Sonderschulen.
- 7) Einschl. Abendhauptschulen
- 8) Einschl. der nicht nach Schularten aufteilbaren Lehrer schulformbezogener Zweige an kooperativen Gesamtschulen.
- 9) Einschl. Sonderschulzweige der Gesamtschulen

- 10) Einschl. Abendhaupt- und Abendrealschulen
- 11) Angaben liegen nur für alle Schularten "Insgesamt" vor; Nachweis erfolgt bei den Grundschulen.
- 12) Einschl. Sonderschulzweige der Freien Waldorfschulen
- 13) Einschl. Lehrer an Ambulatorien.
- 14) Einschl. Lehrer für den Krankenhaus- und Hausunterricht
- 15) Personalunion
- 16) Einschl. Lehrer der 1.- 4. Klassenstufe an Grundschulen.
- 17) Einschl. Diagnose-/Förderklassen und Schulkindergärten
- 18) Einschl. Lehrer der Jenaplan-Schule

I Gesamtübersichten 1991

1.7 Hauptberufliche Lehrer nach Lehramtsprüfungen und Altersgruppen

| Lehramtsprüfung für bzw. Lehrer nut | Hauptberuf. Lehrer insgesamt | Davon im Alter von ... bis unter Jahren | | | | | | | | | Ohne Angabe | |
|---|------------------------------------|---|--------------|--------------|---------------|---------------|---------------|---------------|--------------|--------------|----------------|------------|
| | | unter 30 | 30 - 35 | 35 - 40 | 40 - 45 | 45 - 50 | 50 - 55 | 55 - 60 | 60 - 65 | 65 und älter | | |
| Baden - Württemberg | | | | | | | | | | | | |
| Grund- und Hauptschulen | z | 34 501 | 935 | 1 991 | 6 860 | 9 641 | 6 992 | 5 436 | 2 019 | 621 | 5 | 1 |
| | w | 21 708 | 854 | 1 526 | 4 708 | 6 023 | 4 344 | 3 031 | 1 011 | 205 | 5 | 1 |
| Realschulen | z | 11 538 | 135 | 547 | 2 882 | 3 229 | 2 082 | 1 798 | 668 | 195 | - | 2 |
| | w | 5 149 | 106 | 334 | 1 546 | 1 447 | 822 | 636 | 212 | 45 | - | 1 |
| Gymnasien | z | 19 505 | 115 | 932 | 3 569 | 5 389 | 3 991 | 3 485 | 1 519 | 442 | 5 | 58 |
| | w | 6 983 | 93 | 474 | 1 487 | 2 085 | 1 273 | 1 028 | 407 | 96 | 2 | 38 |
| Sonderschulen | z | 4 651 | 134 | 742 | 953 | 1 148 | 867 | 540 | 188 | 56 | 3 | 20 |
| | w | 2 326 | 121 | 499 | 533 | 577 | 325 | 178 | 62 | 16 | 2 | 13 |
| Berufliche Schulen | z | 74 | 1 | 7 | 6 | 16 | 17 | 13 | 13 | 1 | - | - |
| | w | 54 | 1 | 6 | 5 | 6 | 14 | 10 | 12 | - | - | - |
| Fachlehramtsprüfung | z | 5 439 | 323 | 569 | 889 | 1 382 | 1 148 | 664 | 258 | 63 | 2 | 141 |
| | w | 4 141 | 271 | 409 | 609 | 1 144 | 852 | 478 | 197 | 43 | 2 | 136 |
| Sonstige Lehramts-/ Lehrerprüfung | z | 1 054 | 53 | 169 | 186 | 186 | 184 | 132 | 88 | 51 | 5 | - |
| | w | 532 | 35 | 61 | 69 | 90 | 110 | 73 | 60 | 30 | 4 | - |
| Ohne Lehramtsprüfung | z | 3 408 | 330 | 406 | 464 | 469 | 403 | 346 | 197 | 75 | 3 | 715 |
| | w | 2 552 | 294 | 323 | 357 | 333 | 223 | 177 | 104 | 38 | 1 | 702 |
| Zusammen ... | z | 80 170 | 2 026 | 5 363 | 15 889 | 21 460 | 15 684 | 12 414 | 4 950 | 1 504 | 23 | 937 |
| | w | 43 445 | 1 775 | 3 632 | 9 314 | 11 705 | 7 963 | 5 611 | 2 065 | 473 | 16 | 891 |
| Bayern | | | | | | | | | | | | |
| Grund- und Hauptschulen | z | 39 820 | 1 633 | 4 282 | 8 424 | 9 518 | 7 594 | 5 452 | 2 176 | 728 | 13 | - |
| | w | 23 088 | 1 493 | 3 213 | 5 510 | 5 016 | 3 958 | 2 554 | 1 031 | 303 | 10 | - |
| Realschulen | z | 7 774 | 234 | 740 | 1 219 | 2 231 | 1 626 | 1 196 | 383 | 135 | 10 | - |
| | w | 3 630 | 199 | 471 | 630 | 999 | 712 | 446 | 123 | 41 | 9 | - |
| Gymnasien | z | 20 893 | 446 | 2 345 | 4 123 | 4 594 | 3 800 | 3 521 | 1 533 | 508 | 23 | - |
| | w | 6 820 | 341 | 1 281 | 1 593 | 1 323 | 967 | 892 | 334 | 76 | 13 | - |
| Sonderschulen | z | 3 590 | 317 | 684 | 516 | 636 | 664 | 562 | 156 | 53 | 2 | - |
| | w | 1 822 | 295 | 509 | 290 | 284 | 209 | 161 | 54 | 18 | 2 | - |
| Berufliche Schulen | z | 376 | 5 | 29 | 48 | 81 | 72 | 52 | 67 | 19 | 3 | - |
| | w | 78 | 4 | 15 | 10 | 11 | 7 | 8 | 19 | 4 | - | - |
| Fachlehramtsprüfung | z | 9 529 | 1 059 | 1 272 | 1 691 | 2 461 | 1 455 | 1 033 | 439 | 110 | 9 | - |
| | w | 7 856 | 1 015 | 1 171 | 1 307 | 1 891 | 1 149 | 850 | 384 | 81 | 8 | - |
| Sonstige Lehramts-/ Lehrerprüfung | z | 419 | 37 | 102 | 62 | 50 | 63 | 49 | 35 | 19 | 2 | - |
| | w | 228 | 27 | 56 | 33 | 25 | 40 | 26 | 13 | 7 | 1 | - |
| Ohne Lehramtsprüfung | z | 892 | 69 | 174 | 231 | 174 | 121 | 84 | 27 | 12 | - | - |
| | w | 749 | 57 | 155 | 191 | 143 | 102 | 73 | 20 | 8 | - | - |
| Zusammen ... | z | 83 293 | 3 800 | 9 628 | 16 314 | 19 745 | 15 395 | 11 949 | 4 816 | 1 584 | 62 | - |
| | w | 44 271 | 3 431 | 6 871 | 9 544 | 9 692 | 7 144 | 5 010 | 1 978 | 538 | 43 | - |
| Berlin | | | | | | | | | | | | |
| Grund- und Hauptschulen | z | 7 369 | 98 | 583 | 1 579 | 2 259 | 1 592 | 835 | 306 | 115 | 2 | - |
| | w | 5 553 | 92 | 465 | 1 178 | 1 708 | 1 193 | 631 | 223 | 62 | 1 | - |
| Realschulen | z | 3 812 | 61 | 360 | 891 | 1 241 | 752 | 348 | 119 | 39 | 1 | - |
| | w | 2 323 | 55 | 253 | 581 | 731 | 426 | 191 | 72 | 14 | - | - |
| Gymnasien | z | 4 691 | 25 | 360 | 786 | 1 257 | 972 | 722 | 426 | 140 | 3 | - |
| | w | 2 048 | 17 | 221 | 423 | 532 | 348 | 291 | 179 | 35 | 2 | - |
| Sonderschulen | z | 876 | 35 | 111 | 168 | 228 | 187 | 106 | 28 | 12 | 1 | - |
| | w | 628 | 32 | 78 | 124 | 177 | 138 | 62 | 13 | 3 | 1 | - |
| Berufliche Schulen | z | 72 | - | 4 | 16 | 15 | 17 | 13 | 5 | 2 | - | - |
| | w | 25 | - | 2 | 10 | 4 | 2 | 5 | 1 | 1 | - | - |
| Fachlehramtsprüfung | z | 147 | 3 | 17 | 23 | 35 | 27 | 22 | 7 | 13 | - | - |
| | w | 97 | 3 | 11 | 14 | 25 | 18 | 16 | 3 | 7 | - | - |
| Sonstige Lehramts-/ Lehrerprüfung | z | 256 | 12 | 19 | 52 | 50 | 70 | 30 | 16 | 7 | - | - |
| | w | 143 | 9 | 10 | 28 | 30 | 38 | 19 | 6 | 3 | - | - |
| Ohne Lehramtsprüfung | z | 934 | 14 | 54 | 116 | 226 | 255 | 172 | 82 | 13 | 2 | - |
| | w | 796 | 14 | 47 | 92 | 195 | 218 | 152 | 66 | 10 | 2 | - |
| Ohne Angabe 1) | z | 13 886 | 3 443 | 2 120 | 2 304 | 1 645 | 1 677 | 1 734 | 817 | 144 | 2 | - |
| | w | 11 125 | 2 980 | 1 662 | 1 889 | 1 336 | 1 351 | 1 358 | 548 | 1 | - | - |
| Zusammen ... | z | 32 043 | 3 691 | 3 628 | 5 935 | 6 956 | 5 549 | 3 982 | 1 806 | 485 | 11 | - |
| | w | 22 738 | 3 202 | 2 749 | 4 339 | 4 738 | 3 732 | 2 725 | 1 111 | 136 | 6 | - |
| Brandenburg 2) | | | | | | | | | | | | |
| Bremen | | | | | | | | | | | | |
| Grund- und Hauptschulen 3) | z | 3 104 | 43 | 158 | 601 | 911 | 785 | 396 | 156 | 52 | 2 | - |
| | w | 2 115 | 38 | 125 | 436 | 623 | 523 | 268 | 80 | 20 | 2 | - |
| Gymnasien | z | 1 270 | 11 | 46 | 186 | 349 | 359 | 211 | 78 | 29 | 1 | - |
| | w | 460 | 8 | 30 | 81 | 121 | 114 | 79 | 19 | 8 | - | - |
| Sonderschulen | z | 439 | 8 | 35 | 103 | 97 | 94 | 65 | 26 | 10 | 1 | - |
| | w | 289 | 7 | 30 | 70 | 69 | 54 | 41 | 13 | 5 | - | - |
| Primar- und Sekundarbereich I | z | 664 | 32 | 119 | 273 | 136 | 63 | 31 | 10 | - | - | - |
| | w | 417 | 30 | 93 | 167 | 79 | 35 | 11 | 2 | - | - | - |
| Sekundarbereich II / I und II | z | 335 | - | 18 | 128 | 104 | 54 | 22 | 9 | - | - | - |
| | w | 115 | - | 7 | 45 | 32 | 19 | 9 | 3 | - | - | - |
| Berufliche Schulen | z | 12 | - | - | - | 4 | 6 | 2 | - | - | - | - |
| | w | - | - | - | - | - | - | - | - | - | - | - |
| Fachlehramtsprüfung | z | 87 | - | 9 | 19 | 17 | 18 | 15 | 7 | 1 | 1 | - |
| | w | 66 | - | 6 | 12 | 13 | 15 | 11 | 7 | 1 | 1 | - |
| Sonstige Lehramts-/ Lehrerprüfung | z | 48 | 1 | 4 | 8 | 15 | 13 | 4 | 3 | - | - | - |
| | w | 36 | - | 3 | 8 | 9 | 11 | 2 | 3 | - | - | - |
| Ohne Lehramtsprüfung | z | 256 | 9 | 21 | 52 | 54 | 35 | 55 | 26 | 4 | - | - |
| | w | 223 | 8 | 19 | 43 | 44 | 31 | 50 | 25 | 3 | - | - |
| Zusammen ... | z | 6 215 | 104 | 410 | 1 370 | 1 687 | 1 427 | 801 | 315 | 96 | 5 | - |
| | w | 3 721 | 91 | 313 | 862 | 990 | 802 | 471 | 152 | 37 | 3 | - |

Fußnoten siehe S. 44

1 Gesamtübersichten 1991

1.7 Hauptberufliche Lehrer nach Lehramtsprüfungen und Altersgruppen

| Lehramtsprüfung für bzw. Lehrer mit | Hauptberuf Lehrer insgesamt | Davon im Alter von bis unter Jahren | | | | | | | | | Ohne Angabe | |
|---|-----------------------------------|-------------------------------------|--------------|--------------|---------------|---------------|---------------|---------------|---------------|--------------|----------------|---------------|
| | | unter 30 | 30 - 35 | 35 - 40 | 40 - 45 | 45 - 50 | 50 - 55 | 55 - 60 | 60 - 65 | 65 und älter | | |
| Hamburg | | | | | | | | | | | | |
| Grund- und Hauptschulen | z | 685 | 41 | 81 | 113 | 156 | 157 | 110 | 21 | 6 | - | - |
| | w | 590 | 35 | 67 | 97 | 137 | 143 | 90 | 18 | 3 | - | - |
| Realschulen | z | 6 172 | 60 | 270 | 557 | 1 795 | 1 722 | 1 206 | 438 | 124 | - | - |
| | w | 4 309 | 55 | 203 | 417 | 1 344 | 1 182 | 771 | 267 | 70 | - | - |
| Gymnasien | z | 4 272 | 14 | 233 | 629 | 1 267 | 939 | 780 | 317 | 90 | 3 | - |
| | w | 1 712 | 11 | 121 | 338 | 512 | 328 | 266 | 105 | 29 | 2 | - |
| Sonderschulen | z | 873 | 41 | 163 | 156 | 127 | 168 | 137 | 60 | 21 | - | - |
| | w | 606 | 37 | 121 | 114 | 99 | 120 | 80 | 28 | 7 | - | - |
| Primar- und Sekundarbereich I | z | 98 | 2 | 19 | 43 | 23 | 9 | 2 | - | - | - | - |
| | w | 57 | 2 | 12 | 26 | 12 | 4 | 1 | - | - | - | - |
| Sekundarbereich II / I und II | z | 2 | - | - | 1 | 1 | - | - | - | - | - | - |
| | w | - | - | - | - | - | - | - | - | - | - | - |
| Berufliche Schulen | z | 40 | - | 5 | 4 | 11 | 12 | 5 | 3 | - | - | - |
| | w | 10 | - | 3 | - | 3 | - | 1 | 3 | - | - | - |
| Fachlehrerprüfung | z | 157 | 2 | 7 | 6 | 31 | 43 | 53 | 14 | 1 | - | - |
| | w | 104 | 2 | 2 | 4 | 28 | 29 | 33 | 5 | 1 | - | - |
| Sonstige Lehramts-/ Lehrerprüfung | z | 89 | 3 | 3 | 7 | 16 | 19 | 10 | 10 | - | - | 21 |
| | w | 46 | - | - | 5 | 9 | 14 | 7 | 6 | - | - | 5 |
| Ohne Lehramtsprüfung | z | 279 | 12 | 21 | 41 | 52 | 64 | 35 | 23 | 5 | 1 | 25 |
| | w | 164 | 9 | 8 | 25 | 28 | 40 | 17 | 14 | 2 | 1 | 20 |
| Zusammen | z | 12 667 | 175 | 802 | 1 557 | 3 479 | 3 133 | 2 338 | 886 | 247 | 4 | 46 |
| | w | 7 598 | 151 | 537 | 1 026 | 2 172 | 1 860 | 1 266 | 446 | 112 | 3 | 25 |
| Hessen | | | | | | | | | | | | |
| Grund- und Hauptschulen 4) | z | 12 566 | 159 | 836 | 1 572 | 2 268 | 3 045 | 3 210 | 1 127 | 326 | 23 | - |
| | w | 9 874 | 156 | 751 | 1 360 | 1 980 | 2 474 | 2 250 | 718 | 171 | 14 | - |
| Realschulen 5) | z | 9 742 | 45 | 290 | 1 310 | 3 824 | 1 987 | 1 449 | 621 | 198 | 18 | - |
| | w | 4 649 | 35 | 208 | 852 | 2 078 | 800 | 453 | 168 | 49 | 6 | - |
| Gymnasien | z | 11 588 | 89 | 619 | 1 732 | 3 031 | 2 088 | 2 179 | 1 356 | 460 | 34 | - |
| | w | 4 128 | 72 | 353 | 786 | 1 124 | 668 | 665 | 354 | 96 | 10 | - |
| Sonderschulen | z | 1 909 | 30 | 246 | 469 | 397 | 293 | 303 | 128 | 42 | 1 | - |
| | w | 1 199 | 28 | 188 | 328 | 265 | 173 | 145 | 56 | 16 | - | - |
| Fachlehrerprüfung | z | 2 447 | 11 | 24 | 428 | 920 | 764 | 236 | 44 | 14 | 6 | - |
| | w | 1 778 | 8 | 15 | 325 | 671 | 572 | 142 | 29 | 10 | 6 | - |
| Fachschulabschluss 6) | z | 720 | 17 | 32 | 44 | 57 | 57 | 49 | 37 | 4 | - | 423 |
| | w | 657 | 16 | 27 | 38 | 50 | 56 | 44 | 33 | 3 | - | 390 |
| Sonstige Lehramts-/ Lehrerprüfung 7) | z | 1 788 | 33 | 108 | 238 | 416 | 386 | 326 | 201 | 72 | 8 | - |
| | w | 1 092 | 23 | 66 | 145 | 261 | 220 | 197 | 140 | 37 | 3 | - |
| Zusammen | z | 40 760 | 384 | 2 155 | 5 793 | 10 913 | 8 620 | 7 752 | 3 514 | 1 116 | 90 | 423 |
| | w | 23 377 | 338 | 1 608 | 3 834 | 6 429 | 4 963 | 3 896 | 1 498 | 382 | 39 | 390 |
| Mecklenburg - Vorpommern | | | | | | | | | | | | |
| Ohne Angabe 8) | z | 21 582 | - | - | - | - | - | - | - | - | - | 21 582 |
| | w | 16 966 | - | - | - | - | - | - | - | - | - | 16 966 |
| Zusammen | z | 21 582 | - | - | - | - | - | - | - | - | - | 21 582 |
| | w | 16 966 | - | - | - | - | - | - | - | - | - | 16 966 |
| Niedersachsen | | | | | | | | | | | | |
| Grund- und Hauptschulen | z | 29 701 | 512 | 1 820 | 5 878 | 8 310 | 6 223 | 4 673 | 1 778 | 506 | 1 | - |
| | w | 20 705 | 476 | 1 506 | 4 546 | 5 564 | 4 194 | 3 057 | 1 096 | 265 | 1 | - |
| Realschulen | z | 10 608 | 65 | 395 | 1 561 | 3 089 | 2 619 | 1 988 | 706 | 184 | 1 | - |
| | w | 4 869 | 54 | 290 | 1 089 | 1 607 | 944 | 640 | 211 | 33 | 1 | - |
| Gymnasien | z | 13 355 | 150 | 1 282 | 3 004 | 3 691 | 1 928 | 1 826 | 1 122 | 351 | 1 | - |
| | w | 4 404 | 124 | 673 | 1 255 | 1 040 | 493 | 481 | 281 | 56 | 1 | - |
| Sonderschulen | z | 3 582 | 238 | 700 | 670 | 718 | 563 | 454 | 186 | 52 | 1 | - |
| | w | 2 100 | 219 | 495 | 398 | 442 | 281 | 186 | 64 | 14 | 1 | - |
| Berufliche Schulen | z | 18 | - | 2 | 3 | 1 | 1 | 6 | 5 | - | - | - |
| | w | 10 | - | 2 | 1 | 1 | 1 | 4 | - | - | - | - |
| Fachlehrerprüfung | z | 428 | - | 16 | 75 | 157 | 109 | 56 | 12 | 3 | - | - |
| | w | 409 | - | 16 | 73 | 152 | 104 | 52 | 11 | 1 | - | - |
| Ohne Lehramtsprüfung | z | 4 907 | 56 | 178 | 833 | 1 142 | 1 000 | 985 | 544 | 165 | 4 | - |
| | w | 3 580 | 38 | 116 | 703 | 866 | 698 | 694 | 374 | 90 | 1 | - |
| Zusammen | z | 62 599 | 1 021 | 4 393 | 12 024 | 17 108 | 12 443 | 9 988 | 4 353 | 1 261 | 8 | - |
| | w | 36 077 | 911 | 3 098 | 8 065 | 9 672 | 6 715 | 5 111 | 2 041 | 459 | 5 | - |
| Nordrhein- Westfalen | | | | | | | | | | | | |
| Grund- und Hauptschulen | z | 56 448 | 86 | 369 | 10 774 | 16 784 | 12 500 | 10 313 | 4 543 | 1 079 | - | - |
| | w | 38 582 | 83 | 328 | 8 857 | 11 567 | 8 195 | 6 343 | 2 623 | 586 | - | - |
| Realschulen | z | 12 443 | 7 | 50 | 2 183 | 3 793 | 2 872 | 2 324 | 971 | 243 | - | - |
| | w | 7 674 | 4 | 32 | 1 699 | 2 572 | 1 750 | 1 181 | 361 | 75 | - | - |
| Gymnasien | z | 32 737 | 55 | 607 | 7 650 | 3 691 | 5 502 | 4 988 | 2 849 | 938 | 3 | - |
| | w | 11 644 | 43 | 330 | 3 906 | 3 463 | 1 512 | 1 389 | 785 | 214 | 2 | - |
| Sonderschulen | z | 9 206 | 413 | 1 586 | 2 670 | 1 391 | 1 300 | 1 136 | 572 | 136 | 2 | - |
| | w | 5 677 | 378 | 1 142 | 1 805 | 830 | 734 | 494 | 243 | 50 | 1 | - |
| Primar- und Sekundarbereich I | z | 11 807 | 990 | 4 128 | 4 439 | 1 227 | 543 | 343 | 111 | 25 | 1 | - |
| | w | 8 225 | 932 | 3 366 | 2 684 | 578 | 339 | 238 | 73 | 15 | - | - |
| Sekundarbereich II / I und II | z | 3 844 | 243 | 2 059 | 1 154 | 232 | 77 | 60 | 16 | 3 | - | - |
| | w | 1 725 | 169 | 1 071 | 365 | 61 | 34 | 19 | 5 | 1 | - | - |
| Berufliche Schulen | z | 185 | 1 | 3 | 28 | 51 | 46 | 29 | 24 | 3 | - | - |
| | w | 51 | 1 | 2 | 7 | 8 | 10 | 12 | 1 | - | - | - |
| Fachlehrerprüfung | z | 3 032 | 11 | 198 | 656 | 970 | 546 | 392 | 205 | 54 | - | - |
| | w | 2 520 | 8 | 183 | 594 | 829 | 449 | 289 | 137 | 31 | - | - |
| Sonstige Lehramts-/ Lehrerprüfung | z | 5 637 | 47 | 191 | 870 | 1 389 | 1 277 | 1 042 | 623 | 196 | 2 | - |
| | w | 3 345 | 28 | 113 | 613 | 876 | 692 | 588 | 350 | 84 | 1 | - |
| Ohne Lehramtsprüfung | z | 1 812 | 36 | 79 | 314 | 545 | 325 | 315 | 166 | 32 | - | - |
| | w | 1 638 | 33 | 74 | 281 | 503 | 308 | 280 | 135 | 24 | - | - |
| Zusammen | z | 137 151 | 1 889 | 9 270 | 30 738 | 36 527 | 24 988 | 20 942 | 10 080 | 2 709 | 8 | - |
| | w | 81 081 | 1 679 | 6 641 | 20 811 | 21 287 | 14 023 | 10 831 | 4 724 | 1 081 | 4 | - |

Fußnoten siehe S. 44.

I Gesamtübersichten 1991

1 7 Hauptberufliche Lehrer nach Lehramtsprüfungen und Altersgruppen

| Lehramtsprüfung für bzw. Lehrer mit | Hauptberuflich Lehrer insgesamt | Davon un Alter von . bis unter Jahren | | | | | | | | | Ohne Angabe | |
|---|---------------------------------------|---------------------------------------|--------------|--------------|--------------|--------------|--------------|--------------|--------------|--------------|----------------|------------|
| | | unter 30 | 30 - 35 | 35 - 40 | 40 - 45 | 45 - 50 | 50 - 55 | 55 - 60 | 60 - 65 | 65 und älter | | |
| Rheinland - Pfalz | | | | | | | | | | | | |
| Grund- und Hauptschulen | z | 14 600 | 407 | 695 | 2 374 | 4 401 | 3 148 | 2 328 | 948 | 298 | 1 | - |
| | w | 9 382 | 372 | 580 | 1 771 | 2 849 | 1 884 | 1 331 | 471 | 123 | - | - |
| Realschulen | z | 3 211 | 74 | 259 | 735 | 851 | 582 | 484 | 175 | 51 | - | - |
| | w | 1 810 | 65 | 183 | 535 | 529 | 287 | 158 | 45 | 8 | - | - |
| Gymnasien | z | 7 164 | 199 | 946 | 1 314 | 1 622 | 1 258 | 1 145 | 504 | 175 | 1 | - |
| | w | 2 582 | 163 | 505 | 574 | 557 | 328 | 279 | 126 | 49 | 1 | - |
| Sonderschulen | z | 1 666 | 44 | 276 | 433 | 342 | 281 | 196 | 73 | 21 | - | - |
| | w | 816 | 41 | 188 | 260 | 157 | 88 | 51 | 25 | 6 | - | - |
| Fachlehramtsprüfung | z | 561 | 4 | 16 | 138 | 213 | 86 | 68 | 23 | 13 | - | - |
| | w | 440 | 3 | 15 | 109 | 169 | 62 | 54 | 18 | 10 | - | - |
| Sonstige Lehramts-/ Lehrprüfung | z | 728 | 18 | 39 | 79 | 155 | 156 | 150 | 88 | 41 | 2 | - |
| | w | 406 | 17 | 27 | 54 | 94 | 82 | 69 | 41 | 20 | 2 | - |
| Ohne Lehramtsprüfung 9) | z | 215 | - | - | - | - | - | - | - | - | - | 215 |
| | w | 162 | - | - | - | - | - | - | - | - | - | 162 |
| Zusammen ... | z | 28 145 | 746 | 2 231 | 5 073 | 7 584 | 5 511 | 4 371 | 1 811 | 599 | 4 | 215 |
| | w | 15 598 | 661 | 1 498 | 3 303 | 4 355 | 2 731 | 1 942 | 726 | 216 | 4 | 162 |
| Saarland | | | | | | | | | | | | |
| Grund- und Hauptschulen | z | 3 561 | 26 | 40 | 421 | 975 | 879 | 789 | 345 | 85 | 1 | - |
| | w | 1 903 | 22 | 37 | 285 | 596 | 451 | 372 | 116 | 23 | - | - |
| Realschulen | z | 1 121 | 5 | 50 | 207 | 354 | 195 | 197 | 91 | 22 | - | - |
| | w | 571 | 5 | 42 | 147 | 217 | 82 | 57 | 18 | 3 | - | - |
| Gymnasien | z | 1 852 | 5 | 120 | 399 | 429 | 342 | 298 | 197 | 62 | - | - |
| | w | 567 | 4 | 66 | 167 | 137 | 76 | 71 | 38 | 8 | - | - |
| Sonderschulen | z | 362 | 2 | 13 | 42 | 76 | 92 | 97 | 33 | 6 | 1 | - |
| | w | 141 | 2 | 12 | 28 | 39 | 33 | 20 | 5 | 2 | - | - |
| Fachlehramtsprüfung | z | 209 | 2 | 4 | 22 | 42 | 64 | 51 | 16 | 7 | 1 | - |
| | w | 135 | 1 | 2 | 17 | 29 | 49 | 23 | 9 | 4 | 1 | - |
| Sonstige Lehramts-/ Lehrprüfung | z | 161 | 11 | 16 | 27 | 23 | 23 | 20 | 17 | 3 | - | 21 |
| | w | 77 | 6 | 9 | 12 | 12 | 13 | 6 | 8 | - | - | 11 |
| Ohne Lehramtsprüfung | z | 180 | 14 | 30 | 46 | 42 | 27 | 14 | 4 | 2 | - | 1 |
| | w | 147 | 14 | 20 | 39 | 38 | 22 | 10 | 2 | 1 | - | 1 |
| Zusammen ... | z | 7 446 | 65 | 273 | 1 164 | 1 941 | 1 622 | 1 466 | 703 | 187 | 3 | 22 |
| | w | 3 541 | 54 | 188 | 695 | 1 060 | 726 | 559 | 196 | 41 | 2 | 12 |
| Sachsen | | | | | | | | | | | | |
| Ohne Angabe 10) | z | 47 647 | 8 230 | 7 008 | 7 233 | 6 093 | 7 970 | 7 121 | 2 840 | 891 | 17 | 244 |
| | w | 35 394 | 6 981 | 5 582 | 5 980 | 4 873 | 5 924 | 4 574 | 1 366 | 14 | 1 | 99 |
| Zusammen ... | z | 47 647 | 8 230 | 7 008 | 7 233 | 6 093 | 7 970 | 7 121 | 2 840 | 891 | 17 | 244 |
| | w | 35 394 | 6 981 | 5 582 | 5 980 | 4 873 | 5 924 | 4 574 | 1 366 | 14 | 1 | 99 |
| Sachsen - Anhalt 2) | | | | | | | | | | | | |
| Schleswig - Holstein | | | | | | | | | | | | |
| Grund- und Hauptschulen | z | 8 629 | 358 | 757 | 1 346 | 2 091 | 1 875 | 1 559 | 540 | 103 | - | - |
| | w | 6 310 | 339 | 633 | 1 109 | 1 476 | 1 286 | 1 047 | 355 | 65 | - | - |
| Realschulen | z | 4 224 | 41 | 294 | 959 | 1 116 | 846 | 713 | 207 | 46 | 2 | - |
| | w | 2 298 | 35 | 200 | 617 | 593 | 410 | 355 | 81 | 7 | - | - |
| Gymnasien | z | 4 985 | 38 | 426 | 1 108 | 1 123 | 765 | 937 | 464 | 123 | 1 | - |
| | w | 1 666 | 30 | 242 | 518 | 323 | 198 | 218 | 110 | 27 | - | - |
| Sonderschulen | z | 1 502 | 101 | 279 | 411 | 242 | 201 | 189 | 60 | 19 | - | - |
| | w | 1 021 | 89 | 231 | 308 | 150 | 113 | 95 | 26 | 9 | - | - |
| Berufliche Schulen | z | 7 | - | - | 2 | - | 3 | - | 2 | - | - | - |
| | w | 3 | - | - | - | - | 1 | - | 2 | - | - | - |
| Fachlehramtsprüfung | z | 457 | 4 | 33 | 76 | 143 | 104 | 81 | 13 | 3 | - | - |
| | w | 379 | 4 | 25 | 69 | 124 | 84 | 59 | 11 | 3 | - | - |
| Sonstige Lehramts-/ Lehrprüfung | z | 624 | 28 | 85 | 99 | 135 | 141 | 68 | 39 | 26 | 3 | - |
| | w | 363 | 21 | 57 | 49 | 80 | 80 | 41 | 25 | 9 | 1 | - |
| Ohne Lehramtsprüfung | z | 784 | 32 | 68 | 135 | 155 | 145 | 148 | 70 | 26 | 5 | - |
| | w | 548 | 26 | 40 | 94 | 110 | 102 | 111 | 49 | 15 | 1 | - |
| Zusammen ... | z | 21 238 | 603 | 1 946 | 4 144 | 5 009 | 4 083 | 3 700 | 1 396 | 346 | 11 | - |
| | w | 12 607 | 545 | 1 432 | 2 767 | 2 850 | 2 277 | 1 931 | 660 | 135 | 2 | - |
| Thüringen | | | | | | | | | | | | |
| Ohne Angabe 10) | z | 30 382 | 5 114 | 4 353 | 5 152 | 4 316 | 4 526 | 4 818 | 1 639 | 440 | 8 | 16 |
| | w | 22 453 | 4 395 | 3 470 | 4 143 | 3 383 | 3 323 | 3 016 | 696 | 20 | 1 | 6 |
| Zusammen ... | z | 30 382 | 5 114 | 4 353 | 5 152 | 4 316 | 4 526 | 4 818 | 1 639 | 440 | 8 | 16 |
| | w | 22 453 | 4 395 | 3 470 | 4 143 | 3 383 | 3 323 | 3 016 | 696 | 20 | 1 | 6 |

Fußnoten siehe S. 44.

1 Gesamtübersichten 1991

1.7 Hauptberufliche Lehrer nach Lehramtsprüfungen und Altersgruppen

| Lehramtsprüfung für bzw. Lehrer tut | Hauptberuf Lehrer insgesamt | Davon un Alter von bis unter Jahren | | | | | | | | | Ohne Angabe | |
|---|-----------------------------------|-------------------------------------|---------------|---------------|----------------|----------------|----------------|---------------|---------------|---------------|----------------|---------------|
| | | unter 30 | 30 - 35 | 35 - 40 | 40 - 45 | 45 - 50 | 50 - 55 | 55 - 60 | 60 - 65 | 65 und älter | | |
| Deutschland | | | | | | | | | | | | |
| Grund- und Hauptschulen | z | 210 984 | 4 298 | 11 612 | 39 942 | 57 314 | 44 790 | 35 101 | 13 959 | 3 919 | 48 | 1 |
| | w | 139 810 | 3 960 | 9 231 | 29 857 | 37 539 | 28 645 | 20 974 | 7 742 | 1 826 | 35 | 1 |
| Realschulen | z | 70 645 | 727 | 3 255 | 12 504 | 21 523 | 15 283 | 11 703 | 4 379 | 1 237 | 32 | 2 |
| | w | 37 282 | 613 | 2 216 | 8 113 | 12 117 | 7 415 | 4 888 | 1 558 | 345 | 16 | 1 |
| Gymnasien | z | 122 312 | 1 147 | 7 916 | 24 500 | 32 897 | 21 944 | 20 092 | 10 365 | 3 318 | 75 | 58 |
| | w | 43 014 | 906 | 4 296 | 11 128 | 11 217 | 6 305 | 5 659 | 2 738 | 694 | 33 | 38 |
| Sonderschulen | z | 2 856 | 1 363 | 4 835 | 6 591 | 5 402 | 4 710 | 3 785 | 1 510 | 428 | 12 | 20 |
| | w | 16 625 | 1 249 | 3 493 | 4 258 | 3 089 | 2 268 | 1 513 | 589 | 146 | 7 | 13 |
| Primar- und Sekundarbereich I | z | 12 569 | 1 024 | 4 266 | 4 755 | 1 386 | 615 | 376 | 121 | 25 | 1 | - |
| | w | 8 699 | 964 | 3 471 | 2 877 | 669 | 378 | 250 | 75 | 15 | - | - |
| Sekundarbereich II / I und II | z | 4 181 | 243 | 2 077 | 1 283 | 337 | 131 | 82 | 25 | 3 | - | - |
| | w | 1 840 | 169 | 1 078 | 410 | 93 | 53 | 28 | 8 | 1 | - | - |
| Berufliche Schulen | z | 784 | 7 | 50 | 107 | 179 | 174 | 120 | 119 | 25 | 3 | - |
| | w | 231 | 6 | 30 | 33 | 33 | 35 | 35 | 53 | 6 | - | - |
| Fachlehrerprüfung | z | 22 493 | 1 419 | 2 165 | 4 023 | 6 371 | 4 364 | 2 671 | 1 038 | 282 | 19 | 141 |
| | w | 17 925 | 1 315 | 1 855 | 3 133 | 5 075 | 3 383 | 2 007 | 811 | 192 | 18 | 136 |
| Fachschulabschluss | z | 720 | 17 | 32 | 44 | 57 | 57 | 49 | 37 | 4 | - | 423 |
| | w | 657 | 16 | 27 | 38 | 50 | 56 | 44 | 33 | 3 | - | 390 |
| Sonstige Lehramts-/ Lehrerprüfung | z | 10 804 | 243 | 736 | 1 628 | 2 435 | 2 332 | 1 831 | 1 120 | 415 | 22 | 42 |
| | w | 6 268 | 166 | 402 | 1 016 | 1 486 | 1 300 | 1 028 | 652 | 190 | 12 | 16 |
| Ohne Lehramtsprüfung | z | 13 667 | 572 | 1 031 | 2 232 | 2 859 | 2 375 | 2 154 | 1 139 | 334 | 15 | 956 |
| | w | 10 559 | 493 | 802 | 1 825 | 2 260 | 1 744 | 1 564 | 789 | 191 | 6 | 885 |
| Ohne Angabe | z | 113 523 | 16 788 | 13 485 | 14 697 | 12 058 | 14 176 | 13 678 | 5 297 | 1 475 | 27 | 21 842 |
| | w | 85 957 | 14 357 | 10 718 | 12 015 | 9 594 | 10 601 | 8 953 | 2 611 | 35 | 2 | 17 071 |
| Insgesamt ... | z | 611 338 | 27 848 | 51 460 | 112 386 | 142 818 | 110 951 | 91 642 | 39 109 | 11 465 | 254 | 23 485 |
| | w | 368 867 | 24 214 | 37 619 | 74 703 | 83 222 | 62 183 | 46 943 | 17 659 | 3 644 | 129 | 18 551 |
| Nachrichtlich: Früheres Bundesgebiet einschl. Berlin (Ost) | | | | | | | | | | | | |
| Grund- und Hauptschulen | z | 210 984 | 4 298 | 11 612 | 39 942 | 57 314 | 44 790 | 35 101 | 13 959 | 3 919 | 48 | 1 |
| | w | 139 810 | 3 960 | 9 231 | 29 857 | 37 539 | 28 645 | 20 974 | 7 742 | 1 826 | 35 | 1 |
| Realschulen | z | 70 645 | 727 | 3 255 | 12 504 | 21 523 | 15 283 | 11 703 | 4 379 | 1 237 | 32 | 2 |
| | w | 37 282 | 613 | 2 216 | 8 113 | 12 117 | 7 415 | 4 888 | 1 558 | 345 | 16 | 1 |
| Gymnasien | z | 122 312 | 1 147 | 7 916 | 24 500 | 32 897 | 21 944 | 20 092 | 10 365 | 3 318 | 75 | 58 |
| | w | 43 014 | 906 | 4 296 | 11 128 | 11 217 | 6 305 | 5 659 | 2 738 | 694 | 33 | 38 |
| Sonderschulen | z | 2 856 | 1 363 | 4 835 | 6 591 | 5 402 | 4 710 | 3 785 | 1 510 | 428 | 12 | 20 |
| | w | 16 625 | 1 249 | 3 493 | 4 258 | 3 089 | 2 268 | 1 513 | 589 | 146 | 7 | 13 |
| Primar- und Sekundarbereich I | z | 12 569 | 1 024 | 4 266 | 4 755 | 1 386 | 615 | 376 | 121 | 25 | 1 | - |
| | w | 8 699 | 964 | 3 471 | 2 877 | 669 | 378 | 250 | 75 | 15 | - | - |
| Sekundarbereich II / I und II | z | 4 181 | 243 | 2 077 | 1 283 | 337 | 131 | 82 | 25 | 3 | - | - |
| | w | 1 840 | 169 | 1 078 | 410 | 93 | 53 | 28 | 8 | 1 | - | - |
| Berufliche Schulen | z | 784 | 7 | 50 | 107 | 179 | 174 | 120 | 119 | 25 | 3 | - |
| | w | 231 | 6 | 30 | 33 | 33 | 35 | 35 | 53 | 6 | - | - |
| Fachlehrerprüfung | z | 22 493 | 1 419 | 2 165 | 4 023 | 6 371 | 4 364 | 2 671 | 1 038 | 282 | 19 | 141 |
| | w | 17 925 | 1 315 | 1 855 | 3 133 | 5 075 | 3 383 | 2 007 | 811 | 192 | 18 | 136 |
| Fachschulabschluss | z | 720 | 17 | 32 | 44 | 57 | 57 | 49 | 37 | 4 | - | 423 |
| | w | 657 | 16 | 27 | 38 | 50 | 56 | 44 | 33 | 3 | - | 390 |
| Sonstige Lehramts-/ Lehrerprüfung | z | 10 804 | 243 | 736 | 1 628 | 2 435 | 2 332 | 1 831 | 1 120 | 415 | 22 | 42 |
| | w | 6 268 | 166 | 402 | 1 016 | 1 486 | 1 300 | 1 028 | 652 | 190 | 12 | 16 |
| Ohne Lehramtsprüfung | z | 13 667 | 572 | 1 031 | 2 232 | 2 859 | 2 375 | 2 154 | 1 139 | 334 | 15 | 956 |
| | w | 10 559 | 493 | 802 | 1 825 | 2 260 | 1 744 | 1 564 | 789 | 191 | 6 | 885 |
| Ohne Angabe | z | 35 494 | 3 444 | 2 124 | 2 312 | 1 649 | 1 680 | 1 739 | 818 | 144 | 2 | 21 582 |
| | w | 28 110 | 2 981 | 1 666 | 1 892 | 1 338 | 1 354 | 1 363 | 549 | 1 | - | 16 966 |
| Zusammen ... | z | 533 309 | 14 504 | 40 099 | 99 921 | 132 409 | 98 455 | 79 703 | 34 630 | 10 134 | 229 | 23 225 |
| | w | 311 020 | 12 838 | 28 567 | 64 580 | 74 966 | 52 936 | 39 353 | 15 597 | 3 610 | 127 | 18 446 |
| Neue Länder | | | | | | | | | | | | |
| Ohne Angabe | z | 78 029 | 13 344 | 11 361 | 12 385 | 10 409 | 12 496 | 11 939 | 4 479 | 1 331 | 25 | 260 |
| | w | 57 847 | 11 376 | 9 052 | 10 123 | 8 256 | 9 247 | 7 590 | 2 062 | 34 | 2 | 105 |
| Zusammen ... | z | 78 029 | 13 344 | 11 361 | 12 385 | 10 409 | 12 496 | 11 939 | 4 479 | 1 331 | 25 | 260 |
| | w | 57 847 | 11 376 | 9 052 | 10 123 | 8 256 | 9 247 | 7 590 | 2 062 | 34 | 2 | 105 |

1) Lehrer Berlin-Ost.

2) Angaben nicht erhoben

3) Lehramtsprüfung für Grund-, Haupt- und Realschulen.

4) Einschl. Lehramtsprüfung für Grund-, Haupt- und Realschulen ohne Erweiterungsprüfung

5) Einschl. Lehramtsprüfung für Grund-, Haupt- und Realschulen mit Erweiterungsprüfung

6) Sozialpädagogen

7) Einschl. ohne Lehramtsprüfung und ohne Angabe

8) Angaben nach Lehramtsprüfungen und Altersgruppen nicht erhoben

9) Hauptberufliche Lehrer an Vorklassen, Schulkindergärten und Kollegs

10) Angaben nach Lehramtsprüfungen nicht erhoben

1 Gesamtübersichten 1991

1.8 Ausländische Lehrer nach Staatsangehörigkeit *)

| Land der Staatsangehörigkeit | Deutschland | Baden-Württemberg | Bayern 1) | Berlin | Brandenburg | Bremen | Hamburg 2) | Hessen 1) | Mecklenburg-Vorpommern | Niedersachsen | Nordrhein-Westfalen | Rheinland-Pfalz | Saarland | Schleswig-Holstein | Nachrichtlich | |
|------------------------------|-------------|-------------------|-----------|--------|-------------|--------|------------|-----------|------------------------|---------------|---------------------|-----------------|----------|--------------------|-----------------------|----------------------------|
| | | | | | | | | | | | | | | | Früheres Bundesgebiet | Neue Länder und Berlin-Ost |
| Europa | 5 284 | 255 | 888 | 381 | 34 | 54 | 118 | 547 | 11 | 523 | 1 818 | 207 | 5 | 472 | 5 238 | 45 |
| z | 2 051 | 122 | 432 | 184 | 27 | 38 | 78 | 288 | 8 | 258 | 831 | 105 | 3 | 278 | 2 818 | 35 |
| w | 37 | - | 5 | 1 | - | 2 | - | 3 | - | 3 | 20 | 3 | - | - | 37 | - |
| Bulgarien | 23 | - | 2 | - | - | 2 | - | 2 | - | 2 | 14 | 1 | - | - | 23 | - |
| z | 5 | - | - | 2 | 1 | - | - | - | - | - | 1 | - | - | 1 | 4 | 1 |
| w | 3 | - | - | 2 | - | - | - | - | - | - | 1 | - | - | - | 3 | - |
| Dänemark | 424 | - | - | - | - | - | 3 | - | - | 6 | 3 | 1 | - | 411 | 424 | - |
| z | 248 | - | - | - | - | - | 3 | - | - | 4 | 3 | - | - | 248 | 248 | - |
| w | 40 | - | - | 4 | - | - | - | 3 | - | 10 | 17 | 2 | - | 4 | 40 | - |
| z | 38 | - | - | 4 | - | - | - | 3 | - | 9 | 17 | 2 | - | 4 | 38 | - |
| w | 429 | 78 | 44 | 38 | 2 | 5 | 15 | 34 | - | 70 | 80 | 44 | 2 | 18 | 427 | 2 |
| z | 322 | 48 | 22 | 33 | 1 | 5 | 13 | 28 | - | 54 | 83 | 37 | 2 | 14 | 321 | 1 |
| w | 418 | 82 | 188 | 4 | - | - | 2 | 38 | - | 18 | 100 | 8 | - | - | 418 | - |
| z | 182 | 20 | 91 | 2 | - | - | - | 15 | - | 3 | 30 | 1 | - | - | 182 | - |
| w | 373 | 37 | 38 | 17 | - | 6 | 25 | 21 | - | 73 | 118 | 27 | 1 | 10 | 373 | - |
| z | 190 | 20 | 19 | 7 | - | 2 | 15 | 8 | - | 29 | 72 | 13 | - | 5 | 190 | - |
| w | 13 | 1 | - | - | - | - | - | 4 | - | 1 | 6 | 1 | - | - | 13 | - |
| z | 5 | - | - | - | - | - | - | 3 | - | - | 2 | - | - | - | 5 | - |
| w | 2 | - | - | - | - | - | - | - | - | - | 2 | - | - | - | 2 | - |
| z | 1 | - | - | - | - | - | - | - | - | - | 1 | - | - | - | 1 | - |
| w | 317 | 6 | 88 | 3 | - | 2 | 70 | - | 27 | 128 | 15 | - | - | - | 317 | - |
| z | 185 | 2 | 32 | 1 | - | 2 | 48 | - | 18 | 56 | 10 | - | - | - | 185 | - |
| w | 328 | 28 | 95 | 3 | - | - | 1 | 88 | - | 41 | 114 | 10 | - | - | 328 | - |
| z | 185 | 10 | 32 | 3 | - | - | - | 47 | - | 18 | 70 | 4 | - | - | 185 | - |
| w | 10 | - | - | - | 1 | - | - | 1 | - | 1 | 5 | 1 | 1 | - | 9 | 1 |
| z | 8 | - | - | - | - | - | - | - | - | 1 | 3 | 1 | 1 | - | 8 | - |
| w | 127 | 3 | - | 5 | - | 1 | 10 | - | 24 | 77 | 1 | - | - | 8 | 127 | - |
| z | 87 | 2 | - | 4 | - | - | 1 | 8 | - | 14 | 55 | - | - | 3 | 87 | - |
| w | 12 | 1 | - | 2 | - | - | - | 1 | - | 3 | 1 | - | - | 4 | 12 | - |
| z | 10 | 1 | - | 2 | - | - | - | - | - | 3 | 1 | - | - | 3 | 10 | - |
| w | 158 | 4 | 50 | 14 | - | - | 8 | 15 | - | 18 | 39 | 12 | - | 3 | 158 | - |
| z | 108 | 4 | 25 | 12 | - | - | 3 | 12 | - | 12 | 28 | 7 | - | 3 | 108 | - |
| w | 30 | 1 | - | 4 | 7 | 1 | - | 1 | 2 | 5 | 7 | 1 | - | 1 | 21 | 8 |
| z | 18 | 1 | - | 2 | 7 | 1 | - | - | 2 | 2 | 3 | 1 | - | - | 10 | 8 |
| w | 88 | - | 2 | - | - | - | - | 13 | - | 10 | 35 | 8 | - | - | 88 | - |
| z | 51 | - | 1 | - | - | - | - | 7 | - | 9 | 29 | 5 | - | - | 51 | - |
| w | 21 | 2 | - | - | - | - | - | - | - | 3 | 18 | - | - | - | 21 | - |
| z | 8 | - | - | - | - | - | - | - | - | 2 | 7 | - | - | - | 8 | - |
| w | 48 | - | - | 14 | 18 | 1 | 1 | - | 8 | - | 4 | - | - | - | 20 | 28 |
| z | 38 | - | - | 13 | 14 | - | 1 | - | 6 | - | 4 | - | - | - | 18 | 20 |
| w | 30 | - | - | 3 | - | - | 4 | 1 | - | 8 | 9 | 2 | - | 3 | 30 | - |
| z | 23 | - | - | 3 | - | - | 2 | 1 | - | 5 | 7 | 2 | - | 3 | 23 | - |
| w | 53 | 8 | - | 12 | - | 1 | 3 | 2 | - | 5 | 18 | 1 | 1 | 3 | 53 | - |
| z | 28 | 2 | - | 8 | - | 1 | 2 | 1 | - | 3 | 7 | 1 | - | 2 | 28 | - |
| w | 120 | - | 7 | - | - | 1 | - | 35 | - | 18 | 55 | 3 | - | - | 120 | - |
| z | 78 | - | 3 | - | - | - | - | 25 | - | 12 | 37 | 2 | - | - | 78 | - |
| w | 27 | 1 | - | 3 | 1 | - | - | 3 | - | 5 | 13 | - | - | 1 | 28 | 1 |
| z | 17 | 1 | - | 3 | 1 | - | - | 2 | - | 3 | 7 | - | - | - | 18 | 1 |
| w | 2 151 | 28 | 417 | 218 | - | 37 | 40 | 223 | - | 174 | 842 | 88 | - | 8 | 2 151 | - |
| z | 788 | 10 | 205 | 78 | - | 18 | 18 | 88 | - | 53 | 310 | 17 | - | 3 | 788 | - |
| w | 18 | - | - | 4 | 4 | - | - | 1 | 1 | 1 | 8 | - | - | 1 | 13 | 5 |
| z | 12 | - | - | 3 | 4 | - | - | 1 | - | 1 | 2 | - | - | 1 | 8 | 4 |
| w | 28 | - | - | 8 | - | - | 18 | - | - | - | 2 | 1 | - | - | 28 | - |
| z | 22 | - | - | 5 | - | - | 14 | - | - | - | 2 | 1 | - | - | 22 | - |
| w | 88 | - | - | - | - | - | 1 | 23 | - | 6 | 53 | 2 | - | 1 | 88 | - |
| z | 11 | - | - | - | - | - | 1 | 8 | - | 3 | 1 | - | - | - | 11 | - |
| w | 388 | 14 | - | 88 | 2 | 5 | 15 | 22 | 2 | 73 | 82 | 12 | 1 | 11 | 388 | 4 |
| z | 147 | 8 | - | 48 | 2 | 1 | 7 | 12 | 1 | 38 | 38 | 8 | - | 4 | 144 | 3 |
| w | 64 | - | - | 13 | - | 1 | 5 | 8 | - | 13 | 28 | 4 | - | - | 64 | - |
| z | 24 | - | - | 8 | - | - | 3 | 5 | - | 2 | 8 | 2 | - | - | 24 | - |
| w | 18 | - | - | 1 | - | - | 1 | - | - | 3 | 1 | 2 | 1 | 1 | 18 | - |
| z | 5 | - | - | 1 | - | - | - | - | - | 2 | - | 1 | 1 | - | 5 | - |
| w | 318 | 218 | 85 | 1 | - | - | 2 | 2 | 1 | 1 | 5 | 1 | - | - | 315 | 1 |
| z | 175 | 128 | 41 | 1 | - | - | - | 2 | 1 | - | 3 | 1 | - | - | 174 | 1 |
| w | 6 888 | 487 | 885 | 468 | 38 | 88 | 143 | 882 | 14 | 818 | 1 857 | 228 | 7 | 485 | 6 818 | 58 |
| z | 3 813 | 254 | 473 | 248 | 28 | 31 | 87 | 323 | 10 | 283 | 871 | 115 | 4 | 283 | 2 874 | 38 |
| w | | | | | | | | | | | | | | | | |

*) Hauptberufliche (voll- und teilbeschäftigte) sowie stundenweise beschäftigte (Nebenberufliche) Lehrer
 1) Ohne stundenweise beschäftigte (Nebenberufliche) Lehrer
 2) Ohne Lehrer an privaten Schulen

3) In Bayern, Baden-Württemberg
 4) ... und Nordland
 5) Staatenlos, ungeklärte Staatsangehörigkeit und ohne Angabe

1 Gesamtübersichten 1991

1.9 Wöchentlich erteilte Unterrichtsstunden der Lehrer nach Beschäftigungsumfang und Schularten

| Schulart | Unterrichtsstunden erteilt von | | | | | | | | |
|--|--------------------------------|----------------|----------------|---------------------------|---------------|----------------|------------------------------------|---------------|---------------|
| | vollbeschäftigten Lehrern | | | teilbeschäftigten Lehrern | | | stundenweise beschäftigten Lehrern | | |
| | insgesamt | männlich | weiblich | insgesamt | männlich | weiblich | insgesamt | männlich | weiblich |
| Baden - Württemberg | | | | | | | | | |
| Schulkindergärten 1) | 22 039 | 568 | 21 471 | 4 348 | 160 | 4 188 | 3 713 | 965 | 2 748 |
| Grundschulen 2) | 352 569 | 201 413 | 151 156 | 191 071 | 11 897 | 179 174 | 27 201 | 10 713 | 16 488 |
| Schulartunabhängige Orientierungsstufe | 1 166 | 703 | 463 | 549 | 65 | 484 | 72 | 34 | 38 |
| Hauptschulen 2) | 157 083 | 89 738 | 67 345 | 85 121 | 5 285 | 79 836 | 12 118 | 4 775 | 7 343 |
| Realschulen | 194 542 | 140 595 | 53 947 | 68 786 | 11 582 | 57 204 | 11 215 | 4 565 | 6 650 |
| Gymnasien | 283 033 | 231 663 | 51 370 | 90 808 | 22 152 | 68 656 | 17 766 | 9 117 | 8 649 |
| Integrierte Gesamtschulen | 5 961 | 4 033 | 1 928 | 2 397 | 520 | 1 877 | 218 | 152 | 66 |
| Freie Waldorfschulen | 22 416 | 14 132 | 8 284 | 3 248 | 655 | 2 593 | 2 313 | 803 | 1 510 |
| Sonderschulen | 161 899 | 75 832 | 86 067 | 48 263 | 5 272 | 42 991 | 3 899 | 943 | 2 956 |
| Abendreal Schulen | - | - | - | 30 | 10 | 20 | 1 812 | 1 336 | 476 |
| Abendgymnasien | - | - | - | - | - | - | 2 594 | 1 453 | 1 141 |
| Kollegs | 147 | 82 | 65 | 607 | 198 | 409 | 995 | 663 | 332 |
| Zusammen ... | 1 200 855 | 758 759 | 442 096 | 495 228 | 57 796 | 437 432 | 83 916 | 35 519 | 48 397 |
| Bayern | | | | | | | | | |
| Grundschulen | 342 920 | 118 643 | 224 277 | 186 685 | 3 443 | 183 242 | 50 573 | 18 452 | 32 121 |
| Schulartunabhängige Orientierungsstufe | 554 | 382 | 172 | 508 | 23 | 485 | 7 | - | 7 |
| Hauptschulen | 378 344 | 262 935 | 115 409 | 70 931 | 7 237 | 63 694 | 27 340 | 14 120 | 13 220 |
| Realschulen | 159 788 | 103 275 | 56 513 | 43 600 | 5 023 | 38 577 | 8 868 | 3 603 | 5 265 |
| Gymnasien | 332 963 | 251 959 | 81 004 | 54 742 | 11 096 | 43 646 | 24 421 | 11 608 | 12 813 |
| Integrierte Gesamtschulen | 4 816 | 3 083 | 1 733 | 1 055 | 133 | 922 | 39 | 20 | 19 |
| Freie Waldorfschulen | 5 780 | 3 171 | 2 609 | 1 429 | 247 | 1 182 | 575 | 177 | 398 |
| Sonderschulen 3) | 116 176 | 50 952 | 65 224 | 24 513 | 1 337 | 23 176 | 8 145 | 2 491 | 5 654 |
| Abendreal Schulen | 301 | 203 | 98 | 114 | 41 | 73 | 141 | 87 | 54 |
| Abendgymnasien | 645 | 410 | 235 | 165 | 55 | 110 | 293 | 254 | 39 |
| Kollegs | 2 046 | 1 532 | 514 | 306 | 65 | 241 | 108 | 57 | 51 |
| Zusammen ... | 1 344 333 | 796 545 | 547 788 | 384 048 | 28 700 | 355 348 | 120 510 | 50 869 | 69 641 |
| Berlin | | | | | | | | | |
| Vorklassen | 17 797 | 553 | 17 244 | 754 | 16 | 738 | 13 | - | 13 |
| Grundschulen | 148 624 | 20 082 | 128 542 | 31 125 | 1 275 | 29 850 | 2 018 | 364 | 1 654 |
| Schulartunabhängige Orientierungsstufe | 85 960 | 25 282 | 60 678 | 14 492 | 1 522 | 12 970 | 173 | 56 | 107 |
| Hauptschulen | 20 239 | 11 140 | 9 099 | 3 717 | 819 | 2 898 | 345 | 153 | 192 |
| Realschulen | 27 244 | 12 263 | 14 981 | 4 744 | 630 | 4 114 | 574 | 188 | 386 |
| Gymnasien | 90 528 | 45 520 | 45 008 | 14 576 | 3 448 | 11 128 | 1 907 | 813 | 1 094 |
| Integrierte Gesamtschulen | 80 578 | 33 470 | 47 108 | 7 135 | 1 479 | 5 656 | 631 | 232 | 399 |
| Freie Waldorfschulen | 1 647 | 727 | 920 | 1 152 | 422 | 730 | 211 | 87 | 124 |
| Sonderschulen | 41 765 | 8 956 | 32 809 | 3 744 | 472 | 3 272 | 476 | 122 | 354 |
| Abendhauptschulen | 460 | 229 | 231 | 501 | 213 | 288 | 44 | 26 | 18 |
| Abendreal Schulen | 304 | 214 | 90 | 167 | 43 | 124 | 158 | 77 | 81 |
| Abendgymnasien | 928 | 447 | 481 | 84 | 22 | 62 | - | - | - |
| Kollegs | 2 958 | 1 668 | 1 290 | 1 086 | 244 | 842 | 44 | 22 | 22 |
| Zusammen ... | 519 032 | 160 551 | 358 481 | 83 277 | 10 605 | 72 672 | 6 594 | 2 150 | 4 444 |
| Brandenburg 4) | | | | | | | | | |
| Grundschulen | - | - | - | - | - | - | - | - | - |
| Schulartunabhängige Orientierungsstufe | - | - | - | - | - | - | - | - | - |
| Oberschulen | - | - | - | - | - | - | - | - | - |
| Realschulen | - | - | - | - | - | - | - | - | - |
| Gymnasien | - | - | - | - | - | - | - | - | - |
| Integrierte Gesamtschulen | - | - | - | - | - | - | - | - | - |
| Freie Waldorfschulen | - | - | - | - | - | - | - | - | - |
| Sonderschulen | - | - | - | - | - | - | - | - | - |
| Abendreal Schulen | - | - | - | - | - | - | - | - | - |
| Abendgymnasien | - | - | - | - | - | - | - | - | - |
| Kollegs | - | - | - | - | - | - | - | - | - |
| Zusammen ... | - | - | - | - | - | - | - | - | - |
| Bremen | | | | | | | | | |
| Vorklassen | 141 | - | 141 | 100 | - | 100 | - | - | - |
| Schulkindergärten | 1 470 | 115 | 1 355 | 525 | 18 | 507 | - | - | - |
| Grundschulen | 16 290 | 4 673 | 11 617 | 15 237 | 778 | 14 459 | 309 | 32 | 277 |
| Schulartunabhängige Orientierungsstufe | 13 466 | 7 054 | 6 412 | 5 588 | 580 | 5 008 | 273 | 78 | 195 |
| Hauptschulen | 8 779 | 5 510 | 3 269 | 2 366 | 471 | 1 895 | 89 | 32 | 57 |
| Realschulen | 8 400 | 5 249 | 3 151 | 2 589 | 349 | 2 240 | 194 | 78 | 116 |
| Gymnasien | 20 332 | 15 315 | 5 017 | 4 650 | 1 165 | 3 485 | 723 | 439 | 284 |
| Integrierte Gesamtschulen | 4 791 | 3 418 | 1 373 | 1 036 | 146 | 890 | 64 | 37 | 27 |
| Freie Waldorfschulen | 714 | 432 | 282 | 235 | 52 | 183 | - | - | - |
| Sonderschulen | 9 594 | 3 399 | 6 195 | 2 934 | 257 | 2 677 | 243 | 28 | 215 |
| Abendhauptschulen | 110 | 73 | 37 | 15 | - | 15 | 8 | 8 | - |
| Abendreal Schulen | 380 | 212 | 168 | 81 | - | 81 | 12 | 12 | - |
| Abendgymnasien | 958 | 685 | 273 | 151 | 10 | 141 | - | - | - |
| Zusammen ... | 85 425 | 46 135 | 39 290 | 35 507 | 3 826 | 31 681 | 1 915 | 744 | 1 171 |

Fußnoten siehe S. 49.

1 Gesamtübersichten 1991

1.9 Wöchentlich erteilte Unterrichtsstunden der Lehrer nach Beschäftigungsumfang und Schularten

| Schulart | Unterrichtsstunden erteilt von | | | | | | | | |
|---|--------------------------------|------------------|------------------|---------------------------|---------------|----------------|------------------------------------|--------------|--------------|
| | vollbeschäftigten Lehrern | | | teilbeschäftigten Lehrern | | | stundenweise beschäftigten Lehrern | | |
| | insgesamt | männlich | weiblich | insgesamt | männlich | weiblich | insgesamt | männlich | weiblich |
| Hamburg 5) | | | | | | | | | |
| Vorklassen | 1 942 | 191 | 1 751 | 729 | 10 | 719 | 2 | - | 2 |
| Schulkindergärten | 23 | - | 23 | - | - | - | - | - | - |
| Grundschulen 6) | 32 506 | 8 524 | 23 982 | 32 230 | 1 190 | 31 040 | 140 | 17 | 123 |
| Schulartunabhängige Orientierungsstufe | 1 214 | 574 | 640 | 468 | 64 | 404 | 7 | 7 | - |
| Hauptschulen | 17 708 | 10 841 | 6 867 | 5 682 | 741 | 4 941 | 71 | 40 | 31 |
| Realschulen | 15 141 | 9 619 | 5 522 | 4 791 | 564 | 4 227 | 179 | 90 | 89 |
| Gymnasien | 50 435 | 36 096 | 14 339 | 17 672 | 4 363 | 13 309 | 1 114 | 870 | 244 |
| Integrierte Gesamtschulen | 24 957 | 15 766 | 9 191 | 8 650 | 1 792 | 6 858 | 211 | 134 | 77 |
| Freie Waldorfschulen | 3 482 | 1 771 | 1 711 | 747 | 250 | 497 | 190 | 83 | 107 |
| Sonderschulen 7) | 17 635 | 6 106 | 11 529 | 5 397 | 422 | 4 975 | 138 | 38 | 100 |
| Abendhauptschulen | 86 | 44 | 42 | - | - | - | - | - | - |
| Abendrealschulen | 211 | 93 | 118 | - | - | - | - | - | - |
| Abendgymnasien | 847 | 490 | 357 | 78 | 22 | 56 | - | - | - |
| Kollegs | 255 | 255 | - | 120 | 12 | 108 | - | - | - |
| Zusammen ... | 166 442 | 90 370 | 76 072 | 76 564 | 9 430 | 67 134 | 2 052 | 1 279 | 773 |
| Hessen | | | | | | | | | |
| Vorklassen 2) | 1 739 | 597 | 1 142 | 703 | 19 | 684 | 37 | 18 | 19 |
| Schulkindergärten | 9 659 | 745 | 8 914 | - | - | - | 67 | - | 67 |
| Grundschulen 2) | 169 434 | 57 700 | 111 734 | 68 607 | 1 628 | 66 979 | 3 587 | 1 695 | 1 892 |
| Schulartunabhängige Orientierungsstufe 2) | 32 132 | 10 936 | 21 196 | 13 012 | 308 | 12 704 | 679 | 316 | 363 |
| Hauptschulen 2) | 29 688 | 10 105 | 19 583 | 12 027 | 293 | 11 734 | 631 | 298 | 333 |
| Realschulen | 42 671 | 27 383 | 15 288 | 10 019 | 909 | 9 110 | 304 | 138 | 166 |
| Gymnasien | 146 228 | 108 694 | 37 534 | 28 963 | 6 014 | 22 949 | 1 721 | 977 | 744 |
| Integrierte Gesamtschulen 8) | 181 625 | 122 342 | 59 283 | 40 190 | 4 972 | 35 218 | 1 434 | 698 | 736 |
| Freie Waldorfschulen | 3 966 | 2 330 | 1 636 | 1 104 | 270 | 834 | 227 | 37 | 190 |
| Sonderschulen 9) | 50 846 | 20 531 | 30 315 | 9 984 | 517 | 9 467 | 386 | 117 | 269 |
| Abendhauptschulen | - | - | - | - | - | - | - | - | - |
| Abendrealschulen | - | - | - | - | - | - | 20 | 9 | 11 |
| Abendgymnasien 10) | 2 956 | 2 217 | 739 | 824 | 188 | 636 | 183 | 176 | 7 |
| Kollegs | 1 290 | 1 028 | 262 | 198 | 7 | 191 | 15 | 15 | - |
| Zusammen ... | 672 234 | 364 608 | 307 626 | 185 631 | 15 125 | 170 506 | 9 291 | 4 494 | 4 797 |
| Mecklenburg - Vorpommern 11) | | | | | | | | | |
| Grundschulen | 407 982 | 89 704 | 318 278 | 66 432 | 9 336 | 57 096 | - | - | - |
| Schulartunabhängige Orientierungsstufe | - | - | - | - | - | - | - | - | - |
| Hauptschulen | - | - | - | - | - | - | - | - | - |
| Realschulen | - | - | - | - | - | - | - | - | - |
| Gymnasien | - | - | - | - | - | - | - | - | - |
| Integrierte Gesamtschulen | - | - | - | - | - | - | - | - | - |
| Sonderschulen | - | - | - | - | - | - | - | - | - |
| Zusammen ... | 407 982 | 89 704 | 318 278 | 66 432 | 9 336 | 57 096 | - | - | - |
| Niedersachsen | | | | | | | | | |
| Vorklassen | 6 588 | 1 966 | 4 622 | 4 652 | 105 | 4 547 | 122 | 12 | 110 |
| Schulkindergärten | 4 551 | 298 | 4 253 | 3 976 | 20 | 3 956 | 19 | - | 19 |
| Grundschulen | 217 176 | 64 228 | 152 948 | 155 186 | 3 428 | 151 758 | 4 125 | 401 | 3 724 |
| Schulartunabhängige Orientierungsstufe | 147 721 | 83 301 | 64 420 | 51 874 | 3 523 | 48 351 | 1 026 | 197 | 829 |
| Hauptschulen | 126 411 | 83 150 | 43 261 | 29 775 | 3 476 | 26 299 | 782 | 210 | 572 |
| Realschulen | 118 051 | 80 992 | 37 059 | 34 260 | 3 837 | 30 423 | 909 | 181 | 728 |
| Gymnasien | 195 402 | 151 877 | 43 525 | 47 227 | 11 068 | 36 159 | 1 607 | 851 | 756 |
| Integrierte Gesamtschulen | 26 663 | 18 141 | 8 522 | 6 076 | 1 213 | 4 863 | 125 | 65 | 60 |
| Freie Waldorfschulen | 4 204 | 2 805 | 1 399 | 3 561 | 1 307 | 2 254 | 442 | 110 | 332 |
| Sonderschulen | 80 335 | 36 046 | 44 289 | 18 516 | 1 972 | 16 544 | 521 | 64 | 457 |
| Abendgymnasien | 1 276 | 1 001 | 275 | 306 | 66 | 240 | 12 | 12 | - |
| Kollegs | 1 584 | 1 254 | 330 | 223 | 60 | 163 | - | - | - |
| Zusammen ... | 929 962 | 525 059 | 404 903 | 355 632 | 30 075 | 325 557 | 9 690 | 2 103 | 7 587 |
| Nordrhein - Westfalen | | | | | | | | | |
| Schulkindergärten | 19 131 | 1 077 | 18 054 | 5 431 | 63 | 5 368 | 2 | 2 | - |
| Grundschulen | 518 109 | 136 337 | 381 772 | 282 570 | 4 720 | 277 850 | 1 493 | 658 | 835 |
| Hauptschulen | 399 907 | 241 650 | 158 257 | 74 523 | 6 287 | 68 236 | 508 | 254 | 254 |
| Realschulen | 225 935 | 124 550 | 101 385 | 77 823 | 4 828 | 72 995 | 984 | 374 | 610 |
| Gymnasien | 559 909 | 410 525 | 149 384 | 110 534 | 17 262 | 93 272 | 3 000 | 1 387 | 1 613 |
| Integrierte Gesamtschulen | 173 362 | 103 961 | 69 401 | 34 352 | 5 399 | 28 953 | 343 | 57 | 286 |
| Freie Waldorfschulen | 10 605 | 6 137 | 4 468 | 4 719 | 1 228 | 3 491 | 874 | 195 | 679 |
| Sonderschulen 12) | 233 296 | 90 173 | 143 123 | 48 878 | 3 267 | 45 611 | 658 | 238 | 420 |
| Abendrealschulen | 5 617 | 2 720 | 2 897 | 1 479 | 128 | 1 351 | 127 | 44 | 83 |
| Abendgymnasien | 8 778 | 6 088 | 2 690 | 1 234 | 179 | 1 055 | 49 | 17 | 32 |
| Kollegs | 9 882 | 7 066 | 2 816 | 1 141 | 244 | 897 | 135 | 76 | 59 |
| Zusammen ... | 2 164 531 | 1 130 284 | 1 034 247 | 642 684 | 43 605 | 599 079 | 8 173 | 3 302 | 4 871 |

Fußnoten siehe S. 49

1 Gesamtübersichten 1991

1 9 Wochentlich erteilte Unterrichtsstunden der Lehrer nach Beschäftigungsumfang und Schularten

| Schulart | Unterrichtsstunden erteilt von | | | | | | | | |
|--|--------------------------------|----------------|----------------|---------------------------|---------------|----------------|------------------------------------|---------------|---------------|
| | vollbeschäftigten Lehrern | | | teilbeschäftigten Lehrern | | | stundenweise beschäftigten Lehrern | | |
| | insgesamt | männlich | weiblich | insgesamt | männlich | weiblich | insgesamt | männlich | weiblich |
| Rheinland - Pfalz | | | | | | | | | |
| Vorklassen | 34 | - | 34 | 36 | - | 36 | - | - | - |
| Schulkindergarten | 1 987 | 152 | 1 835 | 1 240 | - | 1 240 | 13 | - | 13 |
| Grundschulen | 132 409 | 44 094 | 88 315 | 57 319 | 1 255 | 56 064 | 8 763 | 4 342 | 4 421 |
| Hauptschulen | 116 783 | 72 416 | 44 367 | 23 515 | 2 213 | 21 302 | 3 454 | 1 773 | 1 681 |
| Realschulen | 50 410 | 29 489 | 20 921 | 15 440 | 1 366 | 14 074 | 2 517 | 1 591 | 926 |
| Gymnasien | 117 738 | 88 615 | 29 123 | 24 493 | 5 092 | 19 401 | 6 838 | 3 819 | 3 019 |
| Integrierte Gesamtschulen | 5 800 | 3 754 | 2 046 | 1 503 | 194 | 1 309 | 57 | 25 | 32 |
| Freie Waldorfschulen | 1 330 | 730 | 600 | 618 | 146 | 472 | 166 | 59 | 107 |
| Sonderschulen 13) | 32 612 | 18 824 | 13 788 | 4 641 | 356 | 4 285 | 652 | 346 | 306 |
| Kollegs | 885 | 702 | 183 | 208 | 59 | 149 | 82 | 50 | 32 |
| Zusammen ... | 459 988 | 258 776 | 201 212 | 129 013 | 10 681 | 118 332 | 22 542 | 12 005 | 10 537 |
| Saarland | | | | | | | | | |
| Schulkindergärten | 657 | 94 | 563 | 601 | - | 601 | - | - | - |
| Grundschulen 2) | 46 101 | 27 287 | 18 814 | 12 561 | 676 | 11 885 | 792 | 545 | 247 |
| Hauptschulen 2) | 16 965 | 10 042 | 6 923 | 4 622 | 249 | 4 373 | 291 | 200 | 91 |
| Realschulen | 17 059 | 10 192 | 6 867 | 3 826 | 241 | 3 585 | 10 | 6 | 4 |
| Gymnasien | 32 069 | 25 511 | 6 558 | 4 657 | 1 199 | 3 458 | 114 | 67 | 47 |
| Integrierte Gesamtschulen | 10 338 | 6 394 | 3 944 | 2 213 | 330 | 1 883 | 19 | 8 | 11 |
| Freie Waldorfschulen | 1 197 | 684 | 513 | 218 | 75 | 143 | 18 | - | 18 |
| Sonderschulen 12) 14) | 12 290 | 6 274 | 6 016 | 2 016 | 95 | 1 921 | 160 | 81 | 79 |
| Abendrealsschulen | 196 | 143 | 53 | 43 | - | 43 | - | - | - |
| Abendgymnasien | 199 | 181 | 18 | 117 | 43 | 74 | - | - | - |
| Kollegs 15) | - | - | - | - | - | - | - | - | - |
| Zusammen ... | 137 071 | 86 802 | 50 269 | 30 874 | 2 908 | 27 966 | 1 404 | 907 | 497 |
| Sachsen 4) | | | | | | | | | |
| Grundschulen | - | - | - | - | - | - | - | - | - |
| Oberschulen | - | - | - | - | - | - | - | - | - |
| Gymnasien | - | - | - | - | - | - | - | - | - |
| Freie Waldorfschulen | - | - | - | - | - | - | - | - | - |
| Sonderschulen | - | - | - | - | - | - | - | - | - |
| Kollegs | - | - | - | - | - | - | - | - | - |
| Zusammen ... | - | - | - | - | - | - | - | - | - |
| Sachsen - Anhalt 4) | | | | | | | | | |
| Schulkindergarten | - | - | - | - | - | - | - | - | - |
| Grundschulen | - | - | - | - | - | - | - | - | - |
| Schulartunabhängige Orientierungsstufe | - | - | - | - | - | - | - | - | - |
| Hauptschulen | - | - | - | - | - | - | - | - | - |
| Integrierte Klassen für Haupt- und Realschüler | - | - | - | - | - | - | - | - | - |
| Realschulen | - | - | - | - | - | - | - | - | - |
| Gymnasien | - | - | - | - | - | - | - | - | - |
| Integrierte Gesamtschulen | - | - | - | - | - | - | - | - | - |
| Freie Waldorfschulen | - | - | - | - | - | - | - | - | - |
| Sonderschulen | - | - | - | - | - | - | - | - | - |
| Abendgymnasien | - | - | - | - | - | - | - | - | - |
| Kollegs | - | - | - | - | - | - | - | - | - |
| Zusammen ... | - | - | - | - | - | - | - | - | - |
| Schleswig - Holstein | | | | | | | | | |
| Vorklassen | 2 153 | 167 | 1 986 | 2 999 | 89 | 2 910 | 32 | 4 | 28 |
| Schulkindergarten | 2 055 | 168 | 1 887 | 1 643 | 23 | 1 620 | 8 | - | 8 |
| Grundschulen | 63 116 | 18 997 | 44 119 | 56 655 | 2 729 | 53 926 | 2 232 | 1 99 | 2 033 |
| Hauptschulen | 47 572 | 29 146 | 18 426 | 16 429 | 2 781 | 13 648 | 1 268 | 386 | 882 |
| Realschulen | 51 977 | 33 700 | 18 277 | 25 619 | 4 665 | 20 954 | 1 422 | 445 | 377 |
| Gymnasien | 70 341 | 56 397 | 13 944 | 25 922 | 8 937 | 16 985 | 2 226 | 1 052 | 1 174 |
| Integrierte Gesamtschulen | 4 668 | 3 252 | 1 416 | 2 938 | 1 014 | 1 924 | 25 | 1 | 24 |
| Freie Waldorfschulen | 4 381 | 2 847 | 1 534 | 902 | 277 | 625 | 300 | 103 | 197 |
| Sonderschulen | 27 710 | 10 845 | 16 865 | 11 045 | 1 177 | 9 868 | 1 511 | 273 | 1 238 |
| Abendrealsschulen | 595 | 448 | 147 | 198 | 45 | 153 | - | - | - |
| Abendgymnasien | 582 | 520 | 62 | 315 | 133 | 182 | 243 | 184 | 59 |
| Zusammen ... | 275 150 | 156 487 | 118 663 | 144 665 | 21 870 | 122 795 | 9 267 | 2 647 | 6 620 |

Fußnoten siehe S. 49

1 Gesamtübersichten 1991

1 9 Wöchentlich erteilte Unterrichtsstunden der Lehrer nach Beschäftigungsumfang und Schularten

| Schulart | Unterrichtsstunden erteilt von | | | | | | | | |
|--|--------------------------------|------------------|------------------|---------------------------|----------------|------------------|------------------------------------|----------------|----------------|
| | vollbeschäftigten Lehrern | | | teilbeschäftigten Lehrern | | | stundenweise beschäftigten Lehrern | | |
| | insgesamt | männlich | weiblich | insgesamt | männlich | weiblich | insgesamt | männlich | weiblich |
| Thüringen | | | | | | | | | |
| Vorklassen | - | - | - | - | - | - | - | - | - |
| Schulkindergärten | - | - | - | - | - | - | - | - | - |
| Grundschulen 16)..... | 168 573 | 16 138 | 152 435 | 1 337 | 16 | 1 321 | 928 | 224 | 704 |
| Hauptschulen | 271 | 82 | 189 | - | - | - | - | - | - |
| Integrierte Klassen für Haupt- und Realschüler | 217 895 | 71 164 | 146 731 | 2 413 | 145 | 2 268 | 745 | 455 | 290 |
| Gymnasien | 90 180 | 30 590 | 59 590 | 615 | 37 | 578 | 208 | 146 | 62 |
| Integrierte Gesamtschulen 17)..... | 1 953 | 387 | 1 566 | - | - | - | - | - | - |
| Freie Waldorfschulen | 132 | 65 | 67 | 16 | - | 16 | 7 | - | 7 |
| Sonderschulen 16)..... | 41 378 | 8 540 | 32 838 | 228 | 15 | 213 | 40 | 2 | 38 |
| Kollegs | 303 | 191 | 112 | - | - | - | 4 | 4 | - |
| Zusammen ... | 520 685 | 127 157 | 393 528 | 4 609 | 213 | 4 396 | 1 932 | 831 | 1 101 |
| Deutschland | | | | | | | | | |
| Vorklassen | 30 394 | 3 474 | 26 920 | 9 973 | 239 | 9 734 | 206 | 34 | 172 |
| Schulkindergärten | 61 572 | 3 217 | 58 355 | 17 764 | 284 | 17 480 | 3 822 | 967 | 2 855 |
| Grundschulen | 2 615 809 | 807 820 | 1 807 989 | 1 157 015 | 42 371 | 1 114 644 | 102 161 | 37 642 | 64 519 |
| Schulartunabhängige Orientierungsstufe | 282 213 | 128 232 | 153 981 | 86 491 | 6 085 | 80 406 | 2 237 | 698 | 1 539 |
| Hauptschulen | 1 319 750 | 826 755 | 492 995 | 328 708 | 29 852 | 298 856 | 46 897 | 22 241 | 24 656 |
| Integrierte Klassen für Haupt- und Realschüler | 217 895 | 71 164 | 146 731 | 2 413 | 145 | 2 268 | 745 | 455 | 290 |
| Oberschulen | - | - | - | - | - | - | - | - | - |
| Realschulen | 911 218 | 577 307 | 333 911 | 291 497 | 33 994 | 257 503 | 27 176 | 11 259 | 15 917 |
| Gymnasien | 1 989 158 | 1 452 762 | 536 396 | 424 859 | 91 833 | 333 026 | 61 645 | 31 146 | 30 499 |
| Integrierte Gesamtschulen | 525 512 | 318 001 | 207 511 | 107 545 | 17 192 | 90 353 | 3 166 | 1 429 | 1 737 |
| Freie Waldorfschulen | 59 854 | 35 831 | 24 023 | 17 949 | 4 929 | 13 020 | 5 323 | 1 654 | 3 669 |
| Sonderschulen | 825 536 | 336 478 | 489 058 | 180 159 | 15 159 | 165 000 | 16 829 | 4 743 | 12 086 |
| Abendhauptschulen | 656 | 346 | 310 | 516 | 213 | 303 | 52 | 34 | 18 |
| Abendrealschulen | 7 604 | 4 033 | 3 571 | 2 112 | 267 | 1 845 | 2 270 | 1 565 | 705 |
| Abendgymnasien | 17 169 | 12 039 | 5 130 | 3 274 | 718 | 2 556 | 3 374 | 2 096 | 1 278 |
| Kollegs | 19 350 | 13 778 | 5 572 | 3 889 | 889 | 3 000 | 1 383 | 887 | 496 |
| Insgesamt ... | 8 883 690 | 4 591 237 | 4 292 453 | 2 634 164 | 244 170 | 2 389 994 | 277 286 | 116 850 | 160 436 |
| Nachrichtlich: | | | | | | | | | |
| Früheres Bundesgebiet einschl. Berlin (Ost) | | | | | | | | | |
| Vorklassen | 30 394 | 3 474 | 26 920 | 9 973 | 239 | 9 734 | 206 | 34 | 172 |
| Schulkindergärten | 61 572 | 3 217 | 58 355 | 17 764 | 284 | 17 480 | 3 822 | 967 | 2 855 |
| Grundschulen | 2 039 254 | 701 978 | 1 337 276 | 1 089 246 | 33 019 | 1 056 227 | 101 233 | 37 418 | 63 815 |
| Schulartunabhängige Orientierungsstufe | 282 213 | 128 232 | 153 981 | 86 491 | 6 085 | 80 406 | 2 237 | 698 | 1 539 |
| Hauptschulen | 1 319 479 | 826 673 | 492 806 | 328 708 | 29 852 | 298 856 | 46 897 | 22 241 | 24 656 |
| Realschulen | 911 218 | 577 307 | 333 911 | 291 497 | 33 994 | 257 503 | 27 176 | 11 259 | 15 917 |
| Gymnasien | 1 898 978 | 1 422 172 | 476 806 | 424 244 | 91 796 | 332 448 | 61 437 | 31 000 | 30 437 |
| Integrierte Gesamtschulen | 523 559 | 317 614 | 205 945 | 107 545 | 17 192 | 90 353 | 3 166 | 1 429 | 1 737 |
| Freie Waldorfschulen | 59 722 | 35 766 | 23 956 | 17 933 | 4 929 | 13 004 | 5 316 | 1 654 | 3 662 |
| Sonderschulen | 784 158 | 327 938 | 456 220 | 179 931 | 15 144 | 164 787 | 16 789 | 4 741 | 12 048 |
| Abendhauptschulen | 656 | 346 | 310 | 516 | 213 | 303 | 52 | 34 | 18 |
| Abendrealschulen | 7 604 | 4 033 | 3 571 | 2 112 | 267 | 1 845 | 2 270 | 1 565 | 705 |
| Abendgymnasien | 17 169 | 12 039 | 5 130 | 3 274 | 718 | 2 556 | 3 374 | 2 096 | 1 278 |
| Kollegs | 19 047 | 13 587 | 5 460 | 3 889 | 889 | 3 000 | 1 379 | 883 | 496 |
| Zusammen ... | 7 955 023 | 4 374 376 | 3 580 647 | 2 563 123 | 234 621 | 2 328 502 | 275 354 | 116 019 | 159 335 |
| Neue Länder | | | | | | | | | |
| Vorklassen | - | - | - | - | - | - | - | - | - |
| Schulkindergärten | - | - | - | - | - | - | - | - | - |
| Grundschulen | 576 555 | 105 842 | 470 713 | 67 769 | 9 352 | 58 417 | 928 | 224 | 704 |
| Schulartunabhängige Orientierungsstufe | - | - | - | - | - | - | - | - | - |
| Hauptschulen | 271 | 82 | 189 | - | - | - | - | - | - |
| Integrierte Klassen für Haupt- und Realschüler | 217 895 | 71 164 | 146 731 | 2 413 | 145 | 2 268 | 745 | 455 | 290 |
| Oberschulen | - | - | - | - | - | - | - | - | - |
| Realschulen | - | - | - | - | - | - | - | - | - |
| Gymnasien | 90 180 | 30 590 | 59 590 | 615 | 37 | 578 | 208 | 146 | 62 |
| Integrierte Gesamtschulen | 1 953 | 387 | 1 566 | - | - | - | - | - | - |
| Freie Waldorfschulen | 132 | 65 | 67 | 16 | - | 16 | 7 | - | 7 |
| Sonderschulen | 41 378 | 8 540 | 32 838 | 228 | 15 | 213 | 40 | 2 | 38 |
| Abendrealschulen | - | - | - | - | - | - | - | - | - |
| Abendgymnasien | - | - | - | - | - | - | - | - | - |
| Kollegs | 303 | 191 | 112 | - | - | - | 4 | 4 | - |
| Zusammen ... | 928 667 | 216 861 | 711 806 | 71 041 | 9 549 | 61 492 | 1 932 | 831 | 1 101 |

- 1) Grundschulförderklassen und Sonderschulkindergärten.
- 2) Nach Schularten geschätzt; Nachweis erfolgte "Insgesamt"
- 3) Einschl. Unterrichtsstunden heilpädagogischer Unterrichtshilfen.
- 4) Angaben nicht erhoben.
- 5) Ohne Unterrichtsstunden pädagogischer Unterrichtshilfen.
- 6) Einschl. Primärbereich der integrierten Gesamtschulen.
- 7) Einschl. Schulkindergärten an Sonderschulen.
- 8) Einschl. der nicht nach Schularten aufteilbaren Unterrichtsstunden schulformbezogener Zweige an kooperativen Gesamtschulen.
- 9) Einschl. Sonderschulzweige der Gesamtschulen.

- 10) Einschl. Abendhaupt-/Abendrealschulen.
- 11) Angaben liegen nur für alle Schulen "Insgesamt" vor; Nachweis erfolgt bei den Grundschulen.
- 12) Einschl. Sonderschulzweige der Freien Waldorfschulen.
- 13) Ohne Unterrichtsstunden an Ambulanten.
- 14) Einschl. Krankenhaus- und Hausunterrichtsstunden.
- 15) Personalunion.
- 16) Einschl. Diagnose-/Förderklassen und Schulkindergärten.
- 17) Einschl. Unterrichtsstunden der Lehrer an Jenaplan - Schulen.

2 Vorklassen 1991

2.1 Schulen, Klassen, Schüler, Lehrer und Unterrichtsstunden nach rechtlichem Status der Schulen

| Land | Schulen | Klassen | Schüler | | Lehrer | | | Unterrichtsstunden der | | |
|----------------------------------|--------------|--------------|---------------|----------------|--------------|------------------|--------------|---------------------------|---------------------------|--------------|
| | | | insgesamt | dar. Ausländer | voll- | teil-beschäftigt | stundenweise | voll-beschäftigten Lehrer | teil-beschäftigten Lehrer | stundenweise |
| Insgesamt | | | | | | | | | | |
| Deutschland | 1 221 | 2 228 | 37 391 | 5 796 | 1 359 | 556 | 32 | 30 394 | 9 973 | 206 |
| Berlin | 414 | 858 | 12 056 | 2 589 | 840 | 46 | 2 | 17 797 | 754 | 13 |
| Bremen | 8 | 10 | 157 | 28 | 6 | 6 | - | 141 | 100 | - |
| Hamburg 1)..... | 182 | 280 | 6 609 | 1 657 | 80 | 38 | 1 | 1 942 | 729 | 2 |
| Hessen 2)..... | 51 | 120 | 2 431 | 455 | 73 | 42 | 9 | 1 739 | 703 | 37 |
| Niedersachsen | 336 | 554 | 10 161 | 819 | 275 | 251 | 17 | 6 588 | 4 652 | 122 |
| Rheinland - Pfalz | 2 | 4 | 44 | 5 | 2 | 2 | - | 34 | 36 | - |
| Schleswig - Holstein | 179 | 302 | 5 233 | 243 | 83 | 171 | 3 | 2 153 | 2 999 | 32 |
| Thüringen 3) | 49 | 100 | 700 | - | - | - | - | - | - | - |
| Nachrichtlich: | | | | | | | | | | |
| Früheres Bundesgebiet | 1 023 | 1 941 | 34 866 | 5 769 | 1 359 | 556 | 32 | 30 394 | 9 973 | 206 |
| Neue Länder und Berlin-Ost | 198 | 287 | 2 525 | 27 | - | - | - | - | - | - |
| Öffentliche Schulen | | | | | | | | | | |
| Deutschland | 1 145 | 2 109 | 35 832 | 5 580 | 1 338 | 486 | 30 | 29 831 | 8 698 | 193 |
| Berlin | 395 | 833 | 11 666 | 2 553 | 821 | 40 | - | 17 292 | 652 | - |
| Bremen | 8 | 10 | 157 | 28 | 6 | 6 | - | 141 | 100 | - |
| Hamburg 1)..... | 172 | 258 | 6 097 | 1 530 | 80 | 35 | 1 | 1 940 | 663 | 2 |
| Hessen 2)..... | 50 | 117 | 2 381 | 435 | 72 | 42 | 9 | 1 714 | 703 | 37 |
| Niedersachsen | 335 | 552 | 10 155 | 817 | 274 | 251 | 17 | 6 557 | 4 643 | 122 |
| Rheinland - Pfalz | 2 | 4 | 44 | 5 | 2 | 2 | - | 34 | 36 | - |
| Schleswig - Holstein | 138 | 242 | 4 670 | 212 | 83 | 110 | 3 | 2 153 | 1 901 | 32 |
| Thüringen 3) | 45 | 93 | 662 | - | - | - | - | - | - | - |
| Nachrichtlich: | | | | | | | | | | |
| Früheres Bundesgebiet | 951 | 1 829 | 33 345 | 5 553 | 1 338 | 486 | 30 | 29 831 | 8 698 | 193 |
| Neue Länder und Berlin-Ost | 194 | 280 | 2 487 | 27 | - | - | - | - | - | - |
| Private Schulen | | | | | | | | | | |
| Deutschland | 76 | 119 | 1 559 | 216 | 21 | 70 | 2 | 563 | 1 275 | 13 |
| Berlin | 19 | 25 | 390 | 36 | 19 | 6 | 2 | 505 | 102 | 13 |
| Bremen | - | - | - | - | - | - | - | - | - | - |
| Hamburg 1)..... | 10 | 22 | 512 | 127 | - | 3 | - | 2 | 66 | - |
| Hessen 2)..... | 1 | 3 | 50 | 20 | 1 | - | - | 25 | - | - |
| Niedersachsen | 1 | 2 | 6 | 2 | 1 | - | - | 31 | 9 | - |
| Rheinland - Pfalz | - | - | - | - | - | - | - | - | - | - |
| Schleswig - Holstein | 41 | 60 | 563 | 31 | - | 61 | - | - | 1 098 | - |
| Thüringen 3) | 4 | 7 | 38 | - | - | - | - | - | - | - |
| Nachrichtlich: | | | | | | | | | | |
| Früheres Bundesgebiet | 72 | 112 | 1 521 | 216 | 21 | 70 | 2 | 563 | 1 275 | 13 |
| Neue Länder und Berlin-Ost | 4 | 7 | 38 | - | - | - | - | - | - | - |

1) Angaben der Lehrer teilweise geschätzt.

2) Angaben der Lehrer und Unterrichtsstunden geschätzt

3) Ausländische Schüler, Lehrer und Unterrichtsstunden nicht erhoben.

2.2 Schüler nach Alter und Geburtsjahren

| Land | Insgesamt | | Davon un Alter von Jahren (Geburtsjahr) | | | | | | | | | |
|----------------------------------|---------------|---------------|---|-----------|----------------|--------------|----------------|--------------|-------------------------------------|------------|-------------|------------|
| | | | 4 Jahre und jünger (1987 und später) | | 5 Jahre (1986) | | 6 Jahre (1985) | | 7 Jahre und älter (1984 und früher) | | Ohne Angabe | |
| | ungesamt | weiblich | zusammen | weiblich | zusammen | weiblich | zusammen | weiblich | zusammen | weiblich | zusammen | weiblich |
| Deutschland | 37 381 | 17 538 | 85 | 35 | 14 753 | 7 388 | 20 581 | 8 412 | 1 257 | 447 | 735 | 258 |
| Berlin | 12 056 | 5 599 | 47 | 17 | 4 819 | 2 432 | 6 514 | 2 904 | 659 | 240 | 17 | 8 |
| Bremen | 157 | 73 | - | - | 65 | 28 | 85 | 43 | 4 | 1 | 3 | 1 |
| Hamburg | 6 609 | 3 080 | - | - | 2 509 | 1 207 | 3 923 | 1 816 | 176 | 56 | 1 | 1 |
| Hessen | 2 431 | 1 168 | - | - | 1 009 | 509 | 1 422 | 659 | - | - | - | - |
| Niedersachsen 1) | 10 161 | 4 929 | 35 | 18 | 4 169 | 2 138 | 5 640 | 2 649 | 305 | 117 | 12 | 7 |
| Rheinland - Pfalz | 44 | 24 | - | - | 15 | 10 | 27 | 14 | 2 | - | - | - |
| Schleswig - Holstein | 5 233 | 2 422 | 3 | - | 2 167 | 1 082 | 2 950 | 1 327 | 111 | 33 | 2 | - |
| Thüringen 2) | 700 | 241 | - | - | - | - | - | - | - | - | 700 | 241 |
| Nachrichtlich: | | | | | | | | | | | | |
| Früheres Bundesgebiet | 34 866 | 16 505 | 59 | 28 | 14 241 | 7 140 | 18 433 | 8 827 | 1 100 | 395 | 33 | 15 |
| Neue Länder und Berlin-Ost | 2 525 | 1 031 | 26 | 7 | 512 | 246 | 1 128 | 485 | 157 | 52 | 702 | 241 |

1) Nach Geburtsjahren geschätzt.

2) Angaben nach Geburtsjahren nicht erhoben

2 Vorklassen 1991

2.3 Schulen, Klassen und Schüler nach Zugehörigkeit zur Schulart

| Schulart | Schulen | Klassen | Schüler | | | Ausländische Schüler | | |
|----------------------------------|--------------|--------------|---------------|---------------|---------------|----------------------|--------------|--------------|
| | | | insgesamt | männlich | weiblich | insgesamt | männlich | weiblich |
| Berlin | | | | | | | | |
| Grundschulen | 392 | 795 | 11 470 | 6 098 | 5 372 | 2 508 | 1 348 | 1 180 |
| Gesamtschulen | 4 | 12 | 186 | 100 | 86 | 53 | 26 | 27 |
| Sonderschulen | 18 | 51 | 400 | 259 | 141 | 30 | 21 | 9 |
| Zusammen | 414 | 858 | 12 056 | 6 457 | 5 599 | 2 589 | 1 383 | 1 196 |
| Bremen | | | | | | | | |
| Grundschulen | 8 | 10 | 157 | 84 | 73 | 28 | 13 | 15 |
| Zusammen | 8 | 10 | 157 | 84 | 73 | 28 | 13 | 15 |
| Hamburg | | | | | | | | |
| Grundschulen | 169 | 248 | 5 890 | 3 140 | 2 750 | 1 449 | 797 | 652 |
| Gesamtschulen | 13 | 32 | 719 | 389 | 330 | 208 | 122 | 86 |
| Zusammen | 182 | 280 | 6 609 | 3 529 | 3 080 | 1 657 | 919 | 738 |
| Hessen | | | | | | | | |
| Grundschulen | 51 | 120 | 2 431 | 1 263 | 1 168 | 455 | 229 | 226 |
| Zusammen | 51 | 120 | 2 431 | 1 263 | 1 168 | 455 | 229 | 226 |
| Niedersachsen | | | | | | | | |
| Grundschulen | 332 | 547 | 10 113 | 5 197 | 4 916 | 813 | 442 | 371 |
| Sonderschulen | 4 | 7 | 48 | 35 | 13 | 6 | 4 | 2 |
| Zusammen | 336 | 554 | 10 161 | 5 232 | 4 929 | 819 | 446 | 373 |
| Rheinland - Pfalz | | | | | | | | |
| Grundschulen | 2 | 4 | 44 | 20 | 24 | 5 | 2 | 3 |
| Zusammen | 2 | 4 | 44 | 20 | 24 | 5 | 2 | 3 |
| Schleswig - Holstein | | | | | | | | |
| Grundschulen | 165 | 271 | 4 910 | 2 588 | 2 322 | 234 | 125 | 109 |
| Sonderschulen | 14 | 31 | 323 | 223 | 100 | 9 | 9 | - |
| Zusammen | 179 | 302 | 5 233 | 2 811 | 2 422 | 243 | 134 | 109 |
| Thüringen 1) | | | | | | | | |
| Sonderschulen | 49 | 100 | 700 | 459 | 241 | - | - | - |
| Zusammen | 49 | 100 | 700 | 459 | 241 | - | - | - |
| Deutschland | | | | | | | | |
| Grundschulen | 1 119 | 1 995 | 35 015 | 18 390 | 16 625 | 5 490 | 2 954 | 2 536 |
| Gesamtschulen | 17 | 44 | 905 | 489 | 416 | 281 | 148 | 113 |
| Sonderschulen | 85 | 189 | 1 471 | 976 | 495 | 45 | 34 | 11 |
| Insgesamt | 1 221 | 2 228 | 37 391 | 19 855 | 17 536 | 5 796 | 3 136 | 2 660 |
| Nachrichtlich. | | | | | | | | |
| Früheres Bundesgebiet | 1 023 | 1 941 | 34 866 | 18 361 | 16 505 | 5 769 | 3 125 | 2 644 |
| Neue Länder und Berlin-Ost | 198 | 287 | 2 525 | 1 494 | 1 031 | 27 | 11 | 16 |

1) Ausländische Schüler nicht erhoben.

2 Vorklassen 1991

2.4 Ausländische Schüler nach Staatsangehörigkeit

| Land der Staatsangehörigkeit | | Deutschland | Berlin | Bremen | Hamburg | Hessen 1) | Nieder- sachsen | Rhein- land- Pfalz | Schleswig- Holstein | Thüringen | Nachrichtlich: | |
|------------------------------|---|-------------|--------|--------|---------|-----------|--------------------|--------------------------|------------------------|-----------|-----------------------------|-------------------------------|
| | | | | | | | | | | | 2) Früheres Bundesgebiet | Neue Länder und Berlin-Ost |
| Europa | z | 3 935 | 1 947 | 19 | 1 104 | - | 654 | 5 | 206 | - | 3 916 | 19 |
| | m | 2 143 | 1 049 | 8 | 813 | - | 356 | 2 | 115 | - | 2 136 | 7 |
| | w | 1 792 | 898 | 11 | 491 | - | 298 | 3 | 91 | - | 1 780 | 12 |
| Albanien | z | 2 | - | - | - | - | - | - | 2 | - | 2 | - |
| | m | 1 | - | - | - | - | - | - | 1 | - | 1 | - |
| | w | 1 | - | - | - | - | - | - | 1 | - | 1 | - |
| Belgien 3) | z | 6 | 1 | - | 4 | - | 1 | - | - | - | 6 | - |
| | m | 3 | 1 | - | 2 | - | - | - | - | - | 3 | - |
| | w | 3 | - | - | 2 | - | 1 | - | - | - | 3 | - |
| Bulgarien | z | 9 | - | - | - | - | 7 | - | 2 | - | 9 | - |
| | m | 6 | - | - | - | - | 4 | - | 2 | - | 6 | - |
| | w | 3 | - | - | - | - | 3 | - | - | - | 3 | - |
| Dänemark | z | 31 | 1 | - | 1 | - | - | - | 29 | - | 31 | - |
| | m | 19 | - | - | 1 | - | - | - | 18 | - | 19 | - |
| | w | 12 | 1 | - | - | - | - | - | 11 | - | 12 | - |
| Finnland | z | 2 | - | - | - | - | 2 | - | - | - | 2 | - |
| | m | - | - | - | - | - | - | - | - | - | - | - |
| | w | 2 | - | - | - | - | 2 | - | - | - | 2 | - |
| Frankreich | z | 29 | 17 | - | 8 | - | - | 3 | 1 | - | 29 | - |
| | m | 23 | 15 | - | 5 | - | - | 2 | 1 | - | 23 | - |
| | w | 6 | 2 | - | 3 | - | - | 1 | - | - | 6 | - |
| Griechenland | z | 128 | 58 | - | 38 | - | 28 | - | 8 | - | 128 | - |
| | m | 77 | 41 | - | 18 | - | 14 | - | 4 | - | 77 | - |
| | w | 51 | 17 | - | 18 | - | 12 | - | 4 | - | 51 | - |
| Großbritannien 4) | z | 41 | 19 | 1 | 12 | - | 8 | - | 1 | - | 41 | - |
| | m | 22 | 7 | - | 9 | - | 6 | - | - | - | 22 | - |
| | w | 19 | 12 | 1 | 3 | - | 2 | - | 1 | - | 19 | - |
| Italien | z | 121 | 35 | 2 | 38 | - | 42 | - | 6 | - | 121 | - |
| | m | 62 | 17 | - | 22 | - | 20 | - | 3 | - | 62 | - |
| | w | 59 | 18 | 2 | 14 | - | 22 | - | 3 | - | 59 | - |
| Jugoslawien | z | 434 | 160 | - | 190 | - | 74 | - | 10 | - | 428 | 6 |
| | m | 237 | 92 | - | 107 | - | 33 | - | 5 | - | 235 | 2 |
| | w | 197 | 68 | - | 83 | - | 41 | - | 5 | - | 193 | 4 |
| Niederlande | z | 9 | 1 | - | - | - | 7 | - | 1 | - | 9 | - |
| | m | 6 | 1 | - | - | - | 5 | - | - | - | 6 | - |
| | w | 3 | - | - | - | - | 2 | - | 1 | - | 3 | - |
| Österreich | z | 14 | - | - | - | - | 4 | 1 | - | - | 14 | - |
| | m | 7 | 4 | - | - | - | 3 | - | - | - | 7 | - |
| | w | 7 | 5 | - | - | - | 1 | 1 | - | - | 7 | - |
| Polen | z | 150 | 104 | 1 | - | - | 30 | - | 15 | - | 150 | - |
| | m | 77 | 54 | - | - | - | 17 | - | 6 | - | 77 | - |
| | w | 73 | 50 | 1 | - | - | 13 | - | 9 | - | 73 | - |
| Portugal | z | 57 | 2 | 1 | 48 | - | 6 | - | 2 | - | 57 | - |
| | m | 28 | 1 | 1 | 21 | - | 4 | - | 1 | - | 28 | - |
| | w | 29 | 1 | - | 25 | - | 2 | - | 1 | - | 29 | - |
| Rumänien | z | 6 | - | - | - | - | 5 | - | 1 | - | 6 | - |
| | m | 5 | - | - | - | - | 4 | - | 1 | - | 5 | - |
| | w | 1 | - | - | - | - | 1 | - | - | - | 1 | - |
| Rußland | z | 20 | - | - | - | - | 16 | - | 4 | - | 20 | - |
| | m | 12 | - | - | - | - | 9 | - | 3 | - | 12 | - |
| | w | 8 | - | - | - | - | 7 | - | 1 | - | 8 | - |
| Schweiz | z | 4 | 3 | - | - | - | 1 | - | - | - | 4 | - |
| | m | 1 | 1 | - | - | - | - | - | - | - | 1 | - |
| | w | 3 | 2 | - | - | - | 1 | - | - | - | 3 | - |
| Spanien | z | 27 | 3 | - | 11 | - | 11 | - | 2 | - | 27 | - |
| | m | 16 | 2 | - | 7 | - | 6 | - | 1 | - | 16 | - |
| | w | 11 | 1 | - | 4 | - | 5 | - | 1 | - | 11 | - |
| Türkei | z | 2 770 | 1 486 | 14 | 760 | - | 408 | - | 121 | - | 2 770 | - |
| | m | 1 498 | 774 | 7 | 421 | - | 228 | - | 68 | - | 1 498 | - |
| | w | 1 272 | 692 | 7 | 339 | - | 180 | 1 | 53 | - | 1 272 | - |
| Ungarn | z | 2 | - | - | - | - | 1 | - | 1 | - | 2 | - |
| | m | 2 | - | - | - | - | 1 | - | 1 | - | 2 | - |
| | w | - | - | - | - | - | - | - | - | - | - | - |
| Übriges Europa | z | 73 | 68 | - | - | - | 5 | - | - | - | 60 | 13 |
| | m | 41 | 39 | - | - | - | 2 | - | - | - | 38 | 5 |
| | w | 32 | 29 | - | - | - | 3 | - | - | - | 24 | 8 |
| Afrika | z | 96 | 45 | - | - | - | 48 | - | 3 | - | 94 | 2 |
| | m | 59 | 27 | - | - | - | 30 | - | 2 | - | 58 | 1 |
| | w | 37 | 18 | - | - | - | 18 | - | 1 | - | 36 | 1 |
| Amerika | z | 74 | 65 | 1 | - | - | 7 | - | 1 | - | 74 | - |
| | m | 41 | 35 | 1 | - | - | 5 | - | - | - | 41 | - |
| | w | 33 | 30 | - | - | - | 2 | - | 1 | - | 33 | - |
| Asien | z | 540 | 399 | 8 | - | - | 101 | - | 32 | - | 534 | 6 |
| | m | 282 | 208 | 4 | - | - | 53 | - | 17 | - | 278 | 3 |
| | w | 258 | 191 | 4 | - | - | 48 | - | 15 | - | 255 | 3 |
| Australien/Ozeanien | z | 3 | 2 | - | - | - | 1 | - | - | - | 3 | - |
| | m | 1 | 1 | - | - | - | - | - | - | - | 1 | - |
| | w | 2 | 1 | - | - | - | 1 | - | - | - | 2 | - |
| Sonstige 5) | z | 693 | 131 | - | 553 | - | 8 | - | 1 | - | 693 | - |
| | m | 381 | 73 | - | 306 | - | 2 | - | - | - | 381 | - |
| | w | 312 | 58 | - | 247 | - | 6 | - | 1 | - | 312 | - |
| Insgesamt ... | i | 5 341 | 2 589 | 28 | 1 657 | - | 819 | 5 | 243 | - | 5 314 | 27 |
| | m | 2 907 | 1 393 | 13 | 919 | - | 448 | 2 | 134 | - | 2 896 | 11 |
| | w | 2 434 | 1 196 | 15 | 738 | - | 373 | 3 | 109 | - | 2 418 | 16 |

1) Nachweis erfolgt bei den Grundschulen

2) Angaben nicht erhoben

3) In Hamburg Beneluxländer

4) und Nordirland

5) Staatenlos, ungeklärte Staatsangehörigkeit und ohne Angabe

3 Schulkindergärten 1991

3.1 Schulen, Klassen, Schüler, Lehrer und Unterrichtsstunden nach rechtlichem Status der Schulen

| Land | Schulen | Klassen | Schüler | | Lehrer | | | Unterrichtsstunden der | | |
|----------------------------|--------------|--------------|---------------|------------------|--------------|----------------------|-------------------|------------------------|-------------------------------|-------------------|
| | | | insgesamt | dar Ausländer | voll- | teil- beschäftigt | stunden- weise | voll- | teil- beschäftigten Lehrer | stunden- weise |
| Insgesamt | | | | | | | | | | |
| Deutschland..... | 2 540 | 3 334 | 39 372 | 7 930 | 2 266 | 900 | 720 | 61 572 | 17 764 | 3 822 |
| Baden-Württemberg 1) | 417 | 879 | 8 391 | 1 493 | 676 | 201 | 708 | 22 039 | 4 348 | 3 713 |
| Bremen | 72 | 79 | 1 081 | 222 | 63 | 29 | - | 1 470 | 525 | - |
| Hamburg 2) | 12 | 17 | 153 | 27 | - | - | - | 23 | - | - |
| Hessen | 351 | 383 | 4 479 | 1 300 | 423 | - | 5 | 9 659 | - | 67 |
| Niedersachsen | 347 | 376 | 4 382 | 708 | 194 | 217 | 2 | 4 551 | 3 976 | 19 |
| Nordrhein-Westfalen | 839 | 1 044 | 14 935 | 3 580 | 749 | 270 | 1 | 19 131 | 5 431 | 2 |
| Rheinland - Pfalz | 111 | 121 | 1 684 | 208 | 76 | 68 | 3 | 1 987 | 1 240 | 13 |
| Saarland | 45 | 54 | 560 | 80 | 10 | 18 | - | 657 | 601 | - |
| Sachsen - Anhalt 3) | 113 | 133 | 1 031 | - | - | - | - | - | - | - |
| Schleswig - Holstein | 195 | 206 | 2 355 | 312 | 75 | 97 | 1 | 2 055 | 1 643 | 8 |
| Thüringen 3) | 38 | 42 | 321 | - | - | - | - | - | - | - |
| Nachrichtlich | | | | | | | | | | |
| Früheres Bundesgebiet | 2 389 | 3 159 | 38 020 | 7 930 | 2 266 | 900 | 720 | 61 572 | 17 764 | 3 822 |
| Neue Länder und Berlin-Ost | 151 | 175 | 1 352 | - | - | - | - | - | - | - |
| Öffentliche Schulen | | | | | | | | | | |
| Deutschland..... | 2 435 | 3 009 | 37 388 | 7 688 | 1 949 | 823 | 605 | 50 778 | 16 233 | 3 051 |
| Baden-Württemberg 1) | 325 | 569 | 6 518 | 1 267 | 367 | 125 | 595 | 11 459 | 2 838 | 2 972 |
| Bremen | 71 | 78 | 1 063 | 222 | 62 | 29 | - | 1 450 | 525 | - |
| Hamburg 2) | 12 | 17 | 153 | 27 | - | - | - | 23 | - | - |
| Hessen | 346 | 377 | 4 433 | 1 287 | 417 | - | 3 | 9 546 | - | 37 |
| Niedersachsen | 345 | 374 | 4 369 | 707 | 193 | 216 | 2 | 4 526 | 3 955 | 19 |
| Nordrhein-Westfalen | 839 | 1 044 | 14 935 | 3 580 | 749 | 270 | 1 | 19 131 | 5 431 | 2 |
| Rheinland - Pfalz | 111 | 121 | 1 684 | 208 | 76 | 68 | 3 | 1 987 | 1 240 | 13 |
| Saarland | 43 | 51 | 536 | 78 | 10 | 18 | - | 601 | 601 | - |
| Sachsen - Anhalt 3) | 113 | 133 | 1 031 | - | - | - | - | - | - | - |
| Schleswig - Holstein | 195 | 206 | 2 355 | 312 | 75 | 97 | 1 | 2 055 | 1 643 | 8 |
| Thüringen 3) | 35 | 39 | 311 | - | - | - | - | - | - | - |
| Nachrichtlich | | | | | | | | | | |
| Früheres Bundesgebiet | 2 287 | 2 837 | 36 046 | 7 688 | 1 949 | 823 | 605 | 50 778 | 16 233 | 3 051 |
| Neue Länder und Berlin-Ost | 148 | 172 | 1 342 | - | - | - | - | - | - | - |
| Private Schulen | | | | | | | | | | |
| Deutschland..... | 105 | 325 | 1 984 | 242 | 317 | 77 | 115 | 10 794 | 1 531 | 771 |
| Baden-Württemberg 1) | 92 | 310 | 1 873 | 226 | 309 | 76 | 113 | 10 580 | 1 510 | 741 |
| Bremen | 1 | 1 | 18 | - | 1 | - | - | 20 | - | - |
| Hamburg 2) | - | - | - | - | - | - | - | - | - | - |
| Hessen | 5 | 6 | 46 | 13 | 6 | - | 2 | 113 | - | 30 |
| Niedersachsen | 2 | 2 | 13 | 1 | 1 | 1 | - | 25 | 21 | - |
| Nordrhein-Westfalen | - | - | - | - | - | - | - | - | - | - |
| Rheinland - Pfalz | - | - | - | - | - | - | - | - | - | - |
| Saarland | 2 | 3 | 24 | 2 | - | - | - | 56 | - | - |
| Sachsen - Anhalt 3) | - | - | - | - | - | - | - | - | - | - |
| Schleswig - Holstein | - | - | - | - | - | - | - | - | - | - |
| Thüringen 3) | 3 | 3 | 10 | - | - | - | - | - | - | - |
| Nachrichtlich | | | | | | | | | | |
| Früheres Bundesgebiet | 102 | 322 | 1 974 | 242 | 317 | 77 | 115 | 10 794 | 1 531 | 771 |
| Neue Länder und Berlin-Ost | 3 | 3 | 10 | - | - | - | - | - | - | - |

1) Grundschulförderklassen und Sonderschulkindergärten.

2) Nachweis der Lehrer und Unterrichtsstunden erfolgt bei den Sonderschulen.

3) Ausländische Schüler, Lehrer und Unterrichtsstunden nicht erhoben.

3.2 Schüler nach Alter und Geburtsjahren

| Land | Davon im Alter von . . . Jahren (Geburtsjahr) | | | | | | | | | | | |
|----------------------------|---|---------------|---|------------|-------------------|------------|-------------------|--------------|--|--------------|--------------|------------|
| | Insgesamt | | 4 Jahre und jünger (1987 und später) | | 5 Jahre (1986) | | 6 Jahre (1985) | | 7 Jahre und älter (1984 und früher) | | Ohne Angabe | |
| | insgesamt | weiblich | zusammen | weiblich | zusammen | weiblich | zusammen | weiblich | zusammen | weiblich | zusammen | weiblich |
| Deutschland..... | 38 372 | 14 654 | 1 010 | 784 | 1 848 | 688 | 25 841 | 8 517 | 8 173 | 3 068 | 1 591 | 687 |
| Baden-Württemberg 1) | 8 391 | 2 922 | 1 261 | 516 | 1 255 | 450 | 5 055 | 1 670 | 819 | 286 | 1 | - |
| Bremen | 1 081 | 432 | - | - | 16 | 4 | 810 | 380 | 147 | 45 | 8 | 3 |
| Hamburg | 153 | 47 | - | - | 11 | 7 | 77 | 24 | 48 | 10 | 18 | 6 |
| Hessen | 4 479 | 1 560 | - | - | 85 | 33 | 3 213 | 1 088 | 1 112 | 418 | 58 | 25 |
| Niedersachsen 2) | 4 382 | 1 546 | - | - | 48 | 24 | 3 384 | 1 190 | 840 | 324 | 12 | 8 |
| Nordrhein-Westfalen | 14 935 | 5 951 | 506 | 230 | 377 | 157 | 8 671 | 3 878 | 4 058 | 1 633 | 123 | 53 |
| Rheinland - Pfalz | 1 684 | 599 | 28 | 11 | 19 | 12 | 1 242 | 442 | 383 | 132 | 2 | 2 |
| Saarland | 560 | 205 | 24 | 7 | 27 | 9 | 346 | 137 | 158 | 51 | 7 | 1 |
| Sachsen - Anhalt 3) | 1 031 | 388 | - | - | - | - | - | - | - | - | 1 031 | 388 |
| Schleswig - Holstein | 2 355 | 887 | - | - | 2 | 2 | 1 843 | 710 | 489 | 171 | 11 | 4 |
| Thüringen 3) | 321 | 119 | - | - | - | - | - | - | - | - | 321 | 119 |
| Nachrichtlich | | | | | | | | | | | | |
| Früheres Bundesgebiet | 38 020 | 14 149 | 1 010 | 784 | 1 848 | 688 | 25 841 | 8 517 | 8 173 | 3 068 | 239 | 102 |
| Neue Länder und Berlin-Ost | 1 352 | 505 | - | - | - | - | - | - | - | - | 1 352 | 505 |

1) Grundschulförderklassen und Sonderschulkindergärten.

2) Nach Geburtsjahren geschätzt.

3) Angaben nach Geburtsjahren nicht erhoben.

3 Schulbüdbergärten 1991

3.3 Schulen, Klassen und Schüler nach Zugehörigkeit zur Schulart

| Schulart | Schulen | Klassen | Schüler | | | Ausländische Schüler | | |
|------------------------------|--------------|--------------|---------------|---------------|---------------|----------------------|--------------|--------------|
| | | | insgesamt | männlich | weiblich | insgesamt | männlich | weiblich |
| Baden-Württemberg | | | | | | | | |
| Grundschulen | 216 | 285 | 4 538 | 3 023 | 1 515 | 1 002 | 568 | 434 |
| Sonderschulen | 202 | 594 | 3 953 | 2 446 | 1 407 | 491 | 248 | 243 |
| Zusammen | 417 | 879 | 8 491 | 5 469 | 2 922 | 1 493 | 816 | 677 |
| Bremen | | | | | | | | |
| Grundschulen | 69 | 73 | 1 029 | 612 | 417 | 214 | 121 | 93 |
| Sonderschulen | 3 | 6 | 52 | 37 | 15 | 8 | 6 | 2 |
| Zusammen | 72 | 79 | 1 081 | 649 | 432 | 222 | 127 | 95 |
| Hamburg | | | | | | | | |
| Sonderschulen | 12 | 17 | 153 | 106 | 47 | 27 | 18 | 9 |
| Zusammen | 12 | 17 | 153 | 106 | 47 | 27 | 18 | 9 |
| Hessen | | | | | | | | |
| Grundschulen | 311 | 319 | 4 017 | 2 598 | 1 422 | 1 211 | 691 | 620 |
| Gesamtschulen | 2 | 2 | 22 | 15 | 7 | 4 | 2 | 2 |
| Freie Waldorfschulen | 1 | 1 | 8 | 6 | 4 | 1 | 1 | - |
| Sonderschulen | 37 | 61 | 431 | 304 | 127 | 84 | 49 | 35 |
| Zusammen | 351 | 383 | 4 478 | 2 918 | 1 560 | 1 300 | 743 | 657 |
| Niederrhein | | | | | | | | |
| Grundschulen | 333 | 354 | 4 182 | 2 718 | 1 474 | 695 | 406 | 289 |
| Gesamtschulen | 1 | 1 | 14 | 8 | 6 | 5 | 1 | 4 |
| Sonderschulen | 13 | 21 | 176 | 110 | 66 | 8 | 4 | 4 |
| Zusammen | 347 | 376 | 4 372 | 2 836 | 1 546 | 708 | 411 | 297 |
| Nordrhein - Westfalen | | | | | | | | |
| Grundschulen | 806 | 882 | 13 780 | 8 321 | 5 459 | 3 400 | 1 912 | 1 488 |
| Sonderschulen | 34 | 162 | 1 178 | 663 | 512 | 180 | 99 | 81 |
| Zusammen | 840 | 1 044 | 14 958 | 8 984 | 5 971 | 3 580 | 2 011 | 1 569 |
| Rheinland - Pfalz | | | | | | | | |
| Grundschulen | 183 | 187 | 1 841 | 998 | 843 | 203 | 121 | 82 |
| Sonderschulen | 8 | 14 | 143 | 100 | 43 | 6 | 3 | 2 |
| Zusammen | 191 | 201 | 1 984 | 1 098 | 886 | 209 | 124 | 84 |
| Saarland | | | | | | | | |
| Grundschulen | 38 | 45 | 492 | 314 | 178 | 76 | 50 | 26 |
| Sonderschulen | 7 | 9 | 68 | 41 | 27 | 4 | 2 | 2 |
| Zusammen | 45 | 54 | 560 | 355 | 205 | 80 | 52 | 28 |
| Sachsen - Anhalt 1) | | | | | | | | |
| Grundschulen | 70 | 71 | 591 | 372 | 219 | - | - | - |
| Sonderschulen | 43 | 62 | 440 | 273 | 167 | - | - | - |
| Zusammen | 113 | 133 | 1 031 | 645 | 386 | - | - | - |
| Schleswig - Holstein | | | | | | | | |
| Grundschulen | 195 | 206 | 2 355 | 1 468 | 887 | 312 | 161 | 151 |
| Zusammen | 195 | 206 | 2 355 | 1 468 | 887 | 312 | 161 | 151 |
| Thüringen 1) | | | | | | | | |
| Grundschulen | 17 | 17 | 178 | 107 | 63 | - | - | - |
| Sonderschulen | 21 | 25 | 151 | 95 | 56 | - | - | - |
| Zusammen | 38 | 42 | 329 | 202 | 119 | - | - | - |
| Deutschland | | | | | | | | |
| Grundschulen | 2 186 | 2 389 | 32 685 | 20 516 | 12 170 | 7 113 | 4 030 | 3 083 |
| Gesamtschulen | 3 | 3 | 36 | 23 | 13 | 9 | 3 | 6 |
| Freie Waldorfschulen | 1 | 1 | 9 | 5 | 4 | 1 | 1 | - |
| Sonderschulen | 380 | 971 | 6 642 | 4 175 | 2 467 | 807 | 429 | 378 |
| Insgesamt | 2 569 | 3 364 | 39 372 | 24 719 | 14 654 | 7 930 | 4 463 | 3 467 |
| Nachrichtlich | | | | | | | | |
| Früheres Bundesgebiet | 2 389 | 3 159 | 38 020 | 23 871 | 14 149 | 7 930 | 4 463 | 3 457 |
| Neue Länder und Berlin-Ost | 151 | 175 | 1 352 | 847 | 505 | - | - | - |

1) Ausländische Schüler nicht erhoben.

3. Schuljahrgang 1991

3.4 Ausländische Schüler nach Staatsangehörigkeit

| Land der Staatsangehörigkeit | Deutschland | Baden-Württemberg 1) 2) | Bremen | Hamburg | Hessen | Niedersachsen | Nordrhein-Westfalen | Rheinland-Pfalz | Saarland | Sachsen-Anhalt 3) | Schleswig-Holstein | Thüringen 3) | Nachrichtlich: | | |
|------------------------------|-------------|-------------------------|--------|---------|--------|---------------|---------------------|-----------------|----------|-------------------|--------------------|--------------|-----------------------|----------------------------|---|
| | | | | | | | | | | | | | Früheres Bundesgebiet | Neue Länder und Berlin-Ost | |
| Europa | z | 8 178 | 1 198 | 157 | 18 | 838 | 502 | 2 983 | 182 | 85 | - | 248 | - | 8 178 | - |
| | m | 3 488 | 854 | 89 | 12 | 538 | 388 | 1 838 | 84 | 43 | - | 128 | - | 3 488 | - |
| | w | 2 683 | 542 | 68 | 4 | 301 | 262 | 1 264 | 88 | 22 | - | 122 | - | 2 683 | - |
| Aberien | z | 13 | - | - | - | 2 | - | 8 | - | - | - | 3 | - | 13 | - |
| | m | 8 | - | - | - | 1 | - | 5 | - | - | - | 3 | - | 8 | - |
| | w | 4 | - | - | - | 1 | - | 3 | - | - | - | - | - | 4 | - |
| Belgien | z | 4 | - | - | - | - | - | 4 | - | - | - | - | - | 4 | - |
| | m | 3 | - | - | - | - | - | 3 | - | - | - | - | - | 3 | - |
| | w | 1 | - | - | - | - | - | 1 | - | - | - | - | - | 1 | - |
| Bulgarien | z | 8 | - | - | - | 1 | 2 | 3 | 1 | 1 | - | 1 | - | 8 | - |
| | m | 7 | - | - | - | 1 | 2 | 2 | 1 | 1 | - | 1 | - | 7 | - |
| | w | 2 | - | - | - | - | - | 1 | 1 | - | - | - | - | 2 | - |
| Finnland | z | 2 | - | - | - | 2 | - | - | - | - | - | - | - | 2 | - |
| | m | 2 | - | - | - | 2 | - | - | - | - | - | - | - | 2 | - |
| | w | - | - | - | - | - | - | - | - | - | - | - | - | - | - |
| Frankreich | z | 15 | - | 1 | - | 3 | 2 | 8 | 2 | 1 | - | - | - | 15 | - |
| | m | 11 | - | 1 | - | 1 | 2 | 8 | 1 | - | - | - | - | 11 | - |
| | w | 4 | - | - | - | 2 | - | - | 1 | 1 | - | - | - | 4 | - |
| Griechenland | z | 195 | 78 | 1 | - | 27 | 13 | 84 | 2 | 1 | - | 9 | - | 195 | - |
| | m | 115 | 43 | - | - | 15 | 10 | 40 | 2 | 1 | - | 4 | - | 115 | - |
| | w | 80 | 35 | 1 | - | 12 | 3 | 24 | - | - | - | 5 | - | 80 | - |
| Großbritannien 4) | z | 22 | - | - | - | 4 | 4 | 12 | 2 | - | - | - | - | 22 | - |
| | m | 14 | - | - | - | 2 | 3 | 7 | 2 | - | - | - | - | 14 | - |
| | w | 8 | - | - | - | 2 | 1 | 5 | - | - | - | - | - | 8 | - |
| Irland | z | 1 | - | - | - | 1 | - | - | - | - | - | - | - | 1 | - |
| | m | - | - | - | - | - | - | - | - | - | - | - | - | - | - |
| | w | 1 | - | - | - | 1 | - | - | - | - | - | - | - | 1 | - |
| Island | z | 2 | - | - | - | - | - | 2 | - | - | - | - | - | 2 | - |
| | m | - | - | - | - | - | - | - | - | - | - | - | - | - | - |
| | w | 2 | - | - | - | - | - | 2 | - | - | - | - | - | 2 | - |
| Italien | z | 881 | 307 | - | 1 | 132 | 27 | 178 | 23 | 20 | - | 3 | - | 881 | - |
| | m | 387 | 188 | - | 1 | 78 | 17 | 88 | 11 | 11 | - | 3 | - | 387 | - |
| | w | 304 | 138 | - | - | 54 | 10 | 80 | 12 | 8 | - | - | - | 304 | - |
| Jugoslawien | z | 707 | 147 | 10 | 1 | 88 | 70 | 348 | 14 | 4 | - | 13 | - | 707 | - |
| | m | 387 | 80 | 4 | - | 84 | 38 | 188 | 7 | 3 | - | 1 | - | 387 | - |
| | w | 320 | 87 | 8 | 1 | 35 | 31 | 180 | 7 | 1 | - | 12 | - | 320 | - |
| Niederlande | z | 12 | - | - | - | 1 | 3 | 8 | - | - | - | - | - | 12 | - |
| | m | 8 | - | - | - | 1 | 3 | 4 | - | - | - | - | - | 8 | - |
| | w | 4 | - | - | - | - | - | 4 | - | - | - | - | - | 4 | - |
| Österreich | z | 7 | - | 1 | - | 1 | 1 | 3 | 1 | - | - | - | - | 7 | - |
| | m | 8 | - | - | - | 1 | 1 | 3 | 1 | - | - | - | - | 8 | - |
| | w | 1 | - | 1 | - | - | - | - | - | - | - | - | - | 1 | - |
| Polen | z | 108 | - | 8 | - | 18 | 21 | 28 | 7 | 4 | - | 21 | - | 108 | - |
| | m | 85 | - | 7 | - | 8 | 13 | 18 | 4 | 4 | - | 12 | - | 85 | - |
| | w | 41 | - | 1 | - | 10 | 8 | 10 | 3 | - | - | 8 | - | 41 | - |
| Portugal | z | 85 | 23 | 3 | 1 | 13 | 2 | 18 | 2 | 1 | - | 4 | - | 85 | - |
| | m | 48 | 13 | 2 | 1 | 11 | 2 | 13 | 1 | 1 | - | 2 | - | 48 | - |
| | w | 18 | 10 | 1 | - | 2 | - | 3 | 1 | - | - | 2 | - | 18 | - |
| Rumänien | z | 58 | - | 2 | - | 13 | 7 | 28 | 5 | 1 | - | 2 | - | 58 | - |
| | m | 28 | - | 1 | - | 5 | 3 | 18 | 2 | 1 | - | 1 | - | 28 | - |
| | w | 27 | - | 1 | - | 8 | 4 | 10 | 3 | - | - | 1 | - | 27 | - |
| Rußland | z | 40 | - | 3 | - | 8 | 7 | 8 | 10 | 1 | - | 3 | - | 40 | - |
| | m | 21 | - | 3 | - | 1 | 8 | 3 | 8 | 1 | - | 1 | - | 21 | - |
| | w | 18 | - | - | - | 7 | 1 | 5 | 4 | - | - | 2 | - | 18 | - |
| Schweiz | z | 1 | - | - | - | - | - | 1 | - | - | - | - | - | 1 | - |
| | m | 1 | - | - | - | - | - | 1 | - | - | - | - | - | 1 | - |
| | w | - | - | - | - | - | - | - | - | - | - | - | - | - | - |
| Spanien | z | 88 | 12 | 1 | - | 18 | 8 | 28 | 2 | - | - | - | - | 88 | - |
| | m | 35 | 7 | - | - | 8 | 4 | 15 | 1 | - | - | - | - | 35 | - |
| | w | 31 | 5 | 1 | - | 11 | 2 | 11 | 1 | - | - | - | - | 31 | - |
| Tschechoslowakei | z | 5 | - | - | - | 2 | 1 | - | 2 | - | - | - | - | 5 | - |
| | m | 4 | - | - | - | 2 | - | - | 2 | - | - | - | - | 4 | - |
| | w | 1 | - | - | - | - | 1 | - | - | - | - | - | - | 1 | - |
| Türkei | z | 4 142 | 828 | 125 | 13 | 583 | 328 | 2 158 | 88 | 31 | - | 188 | - | 4 142 | - |
| | m | 2 335 | 343 | 70 | 10 | 338 | 181 | 1 212 | 53 | 20 | - | 87 | - | 2 335 | - |
| | w | 1 807 | 288 | 55 | 3 | 244 | 138 | 844 | 35 | 11 | - | 81 | - | 1 807 | - |
| Ungarn | z | 8 | - | 1 | - | 3 | 3 | - | 1 | - | - | 1 | - | 8 | - |
| | m | 5 | - | - | - | 1 | 2 | - | 1 | - | - | - | - | 5 | - |
| | w | 4 | - | 1 | - | 2 | 1 | - | - | - | - | - | - | 4 | - |
| Übriges Europa | z | 8 | - | 1 | - | - | 4 | 4 | - | - | - | - | - | 8 | - |
| | m | 8 | - | 1 | - | - | 2 | 3 | - | - | - | - | - | 8 | - |
| | w | 3 | - | - | - | - | 2 | 1 | - | - | - | - | - | 3 | - |
| Afrika | z | 588 | - | 8 | - | 178 | 44 | 284 | 18 | 5 | - | 13 | - | 588 | - |
| | m | 288 | - | 4 | - | 183 | 21 | 143 | 4 | 4 | - | 8 | - | 288 | - |
| | w | 228 | - | 2 | - | 73 | 23 | 111 | 8 | 1 | - | 4 | - | 228 | - |
| Asien | z | 44 | - | 3 | - | 18 | 4 | 8 | 4 | 2 | - | 5 | - | 44 | - |
| | m | 28 | - | 2 | - | 18 | 1 | 7 | 4 | - | - | 4 | - | 28 | - |
| | w | 18 | - | 1 | - | 8 | 3 | 1 | - | 2 | - | 1 | - | 18 | - |
| Australien | z | 824 | - | 58 | - | 187 | 138 | 388 | 32 | 8 | - | 43 | - | 824 | - |
| | m | 447 | - | 32 | - | 88 | 78 | 283 | 22 | 5 | - | 21 | - | 447 | - |
| | w | 377 | - | 24 | - | 78 | 82 | 177 | 18 | 3 | - | 22 | - | 377 | - |
| Sonstige 5) | z | 378 | 287 | - | 11 | 9 | 28 | 35 | - | - | - | 3 | - | 378 | - |
| | m | 284 | 182 | - | 8 | 3 | 13 | 18 | - | - | - | 1 | - | 284 | - |
| | w | 171 | 135 | - | 5 | 8 | 7 | 18 | - | - | - | 2 | - | 171 | - |
| Insgesamt | z | 7 838 | 1 483 | 222 | 27 | 1 388 | 788 | 3 588 | 288 | 88 | - | 312 | - | 7 838 | - |
| | m | 4 483 | 818 | 127 | 18 | 743 | 411 | 2 811 | 124 | 52 | - | 181 | - | 4 483 | - |
| | w | 3 487 | 877 | 95 | 8 | 557 | 287 | 1 588 | 84 | 28 | - | 151 | - | 3 487 | - |

1) Grundschulbereich und Sonderschulbereich.
 2) Geschlechtsspezifische Verteilung geschätzt.
 3) Angaben nicht erhoben.

4) ...und Nordland.
 5) Statistisches, ungeländerte Staatsangehörigkeit und ohne Angabe.

4 Grundschulen 1991

4.1 Schulen, Klassen, Schüler, Lehrer und Unterrichtsstunden nach rechtlichem Status der Schulen

| Land | Schulen | Klassen | Schüler | | Lehrer | | | Unterrichtsstunden der | | |
|-----------------------------|---------------|----------------|------------------|------------------|----------------|----------------------|-------------------|------------------------|-------------------------------|-------------------|
| | | | insgesamt | dar Ausländer | voll- | teil- beschäftigt | stunden- weise | voll- | teil- beschäftigten Lehrer | stunden- weise |
| Insgesamt | | | | | | | | | | |
| Deutschland..... | 16 669 | 155 432 | 3 386 334 | 299 432 | 114 790 | 64 452 | 15 404 | 2 615 809 | 1 157 015 | 102 161 |
| Baden - Württemberg 1) | 2 450 | 18 721 | 412 759 | 60241 | 14 450 | 10 696 | 3 888 | 352 569 | 191 071 | 27 201 |
| Bayern | 2 368 | 19 735 | 469 611 | 36 629 | 15 171 | 10 070 | 6 643 | 342 920 | 186 685 | 50 573 |
| Berlin | 476 | 6 150 | 142 269 | 16 941 | 7 044 | 1 905 | 281 | 148 624 | 31 125 | 2 018 |
| Brandenburg 2) | 553 | 5 604 | 121 871 | 118 | - | - | - | - | - | - |
| Bremen | 94 | 1 069 | 23 333 | 3 339 | 705 | 853 | 42 | 16 290 | 15 237 | 309 |
| Hamburg 3) | 228 | 2 075 | 47 290 | 10 276 | 1 343 | 1 702 | 15 | 32 506 | 32 230 | 140 |
| Hessen 1) 4) | 1 162 | 10 452 | 224 581 | 32 867 | 7 089 | 4 040 | 885 | 169 434 | 68 607 | 3 587 |
| Mecklenburg - Vorpommern 5) | 597 | 5 492 | 112 460 | 145 | 18 017 | 3 565 | - | 407 982 | 66 432 | - |
| Niedersachsen | 1 850 | 14 572 | 298 406 | 20 769 | 9 041 | 8 377 | 576 | 217 176 | 155 186 | 4 125 |
| Nordrhein - Westfalen | 3 395 | 31 574 | 714 048 | 97 704 | 21 987 | 15 962 | 301 | 518 109 | 282 570 | 1 493 |
| Rheinland - Pfalz | 971 | 7 136 | 157 601 | 11 753 | 5 544 | 3 179 | 2 114 | 132 409 | 57 319 | 8 763 |
| Saarland 1) | 275 | 2 074 | 41 202 | 3 007 | 1 789 | 632 | 241 | 46 101 | 12 561 | 792 |
| Sachsen 2) 6) | - | 11 805 | 236 983 | 437 | - | - | - | - | - | - |
| Sachsen - Anhalt 7) | 851 | 7 283 | 146 301 | - | - | - | - | - | - | - |
| Schleswig - Holstein | 630 | 5 034 | 99 328 | 5 206 | 2 710 | 3 366 | 256 | 63 116 | 56 655 | 2 232 |
| Thüringen 8) | 769 | 6 656 | 138 291 | - | 9 900 | 105 | 162 | 168 573 | 1 337 | 928 |
| Nachrichtlich | | | | | | | | | | |
| Früheres Bundesgebiet | 13 678 | 115 627 | 2 562 714 | 298 267 | 86 873 | 60 782 | 15 242 | 2 039 254 | 1 089 246 | 101 233 |
| Neue Länder und Berlin-Ost | 2 991 | 39 805 | 823 620 | 1 165 | 27 917 | 3 670 | 162 | 576 555 | 67 769 | 928 |
| Öffentliche Schulen | | | | | | | | | | |
| Deutschland..... | 16 446 | 154 263 | 3 360 112 | 295 616 | 113 630 | 63 865 | 15 256 | 2 588 529 | 1 146 271 | 101 212 |
| Baden - Württemberg 1) | 2 431 | 18 553 | 408 741 | 59 985 | 14 251 | 10 605 | 3 846 | 347 482 | 189 445 | 26 970 |
| Bayern | 2 312 | 19 489 | 464 302 | 34 963 | 14 967 | 14 967 | 6 601 | 338 021 | 184 171 | 50 224 |
| Berlin | 454 | 6 001 | 138 631 | 16 575 | 6 908 | 1 806 | 265 | 145 661 | 29 536 | 1 892 |
| Brandenburg 2) | 552 | 5 602 | 121 861 | 113 | - | - | - | - | - | - |
| Bremen | 87 | 1 010 | 21 874 | 3 178 | 652 | 830 | 39 | 15 056 | 14 850 | 291 |
| Hamburg 3) | 209 | 1 917 | 43 312 | 9 378 | 1 244 | 1 619 | 11 | 30 183 | 30 471 | 125 |
| Hessen 1) 4) | 1 148 | 10 384 | 223 284 | 32 696 | 7 025 | 4 022 | 879 | 167 980 | 68 320 | 3 553 |
| Mecklenburg - Vorpommern 5) | 597 | 5 492 | 112 460 | 145 | 17 959 | 3 562 | - | 406 607 | 66 391 | - |
| Niedersachsen | 1 842 | 14 549 | 298 044 | 20 762 | 9 030 | 8 362 | 574 | 216 885 | 154 889 | 4 113 |
| Nordrhein - Westfalen | 3 382 | 31 499 | 712 256 | 97 690 | 21 929 | 15 912 | 293 | 516 689 | 281 611 | 1 446 |
| Rheinland - Pfalz | 960 | 7 057 | 155 735 | 11 629 | 5 482 | 3 132 | 2 098 | 130 881 | 56 531 | 8 694 |
| Saarland 1) | 272 | 2 054 | 40 785 | 2 990 | 1 754 | 627 | 238 | 45 153 | 12 471 | 782 |
| Sachsen 2) 6) | - | 11 805 | 236 983 | 437 | - | - | - | - | - | - |
| Sachsen - Anhalt 7) | 851 | 7 283 | 146 301 | - | - | - | - | - | - | - |
| Schleswig - Holstein | 580 | 4 912 | 97 252 | 5 075 | 2 529 | 3 342 | 250 | 59 358 | 56 248 | 2 194 |
| Thüringen 8) | 769 | 6 656 | 138 291 | - | 9 900 | 105 | 162 | 168 573 | 1 337 | 928 |
| Nachrichtlich | | | | | | | | | | |
| Früheres Bundesgebiet | 13 457 | 114 464 | 2 536 561 | 294 457 | 85 771 | 60 198 | 15 094 | 2 013 349 | 1 078 543 | 100 284 |
| Neue Länder und Berlin-Ost | 2 989 | 39 799 | 823 551 | 1 159 | 27 859 | 3 667 | 162 | 575 180 | 67 728 | 928 |
| Private Schulen | | | | | | | | | | |
| Deutschland..... | 223 | 1 169 | 26 222 | 3 816 | 1 160 | 587 | 148 | 27 280 | 10 744 | 949 |
| Baden - Württemberg 1) | 19 | 168 | 4 018 | 256 | 199 | 91 | 42 | 5 087 | 1 626 | 231 |
| Bayern | 56 | 246 | 5 309 | 1 666 | 204 | 129 | 42 | 4 899 | 2 514 | 349 |
| Berlin | 22 | 149 | 3 638 | 366 | 136 | 99 | 16 | 2 963 | 1 589 | 126 |
| Brandenburg 2) | 1 | 2 | 10 | 5 | - | - | - | - | - | - |
| Bremen | 7 | 59 | 1 459 | 161 | 53 | 23 | 3 | 1 234 | 387 | 18 |
| Hamburg 3) | 19 | 158 | 3 978 | 898 | 99 | 83 | 4 | 2 323 | 1 759 | 15 |
| Hessen 1) 4) | 14 | 68 | 1 297 | 171 | 64 | 18 | 6 | 1 454 | 287 | 34 |
| Mecklenburg - Vorpommern 5) | - | - | - | - | 58 | 3 | - | 1 375 | 41 | - |
| Niedersachsen | 8 | 23 | 362 | 7 | 11 | 15 | 2 | 291 | 297 | 12 |
| Nordrhein - Westfalen | 13 | 75 | 1 792 | 14 | 58 | 50 | 8 | 1 420 | 959 | 47 |
| Rheinland - Pfalz | 11 | 79 | 1 866 | 124 | 62 | 47 | 16 | 1 528 | 788 | 69 |
| Saarland 1) | 3 | 20 | 417 | 17 | 35 | 5 | 3 | 948 | 90 | 10 |
| Sachsen | - | - | - | - | - | - | - | - | - | - |
| Sachsen - Anhalt | - | - | - | - | - | - | - | - | - | - |
| Schleswig - Holstein | 50 | 122 | 2 076 | 131 | 181 | 24 | 6 | 3 758 | 407 | 38 |
| Thüringen | - | - | - | - | - | - | - | - | - | - |
| Nachrichtlich | | | | | | | | | | |
| Früheres Bundesgebiet | 221 | 1 163 | 26 153 | 3 810 | 1 102 | 584 | 148 | 25 905 | 10 703 | 949 |
| Neue Länder und Berlin-Ost | 2 | 6 | 69 | 6 | 58 | 3 | - | 1 375 | 41 | - |

1) Angaben der Lehrer und Unterrichtsstunden geschätzt.

2) Lehrer und Unterrichtsstunden nicht erhoben

3) Angaben der Lehrer geschätzt.

4) Lehrer und Unterrichtsstunden ohne schulformbezogene Zweige an kooperativen Gesamtschulen

5) Angaben der Lehrer und Unterrichtsstunden liegen nur für alle Schularten "Insgesamt" vor

6) Nachweis der Schulen erfolgt bei den Oberschulen.

7) Ausländische Schüler, Lehrer und Unterrichtsstunden nicht erhoben

8) Ausländische Schüler nicht erhoben

4 Grundschulen 1991

4.2 Klassen nach Jahrgangs- und kombinierten Klassen *)

| Land | Insgesamt | Jahrgangsklasse | | | | Kombinierte Klassen | Ohne Angabe |
|----------------------------------|----------------|-----------------|---------------|---------------|---------------|---------------------|-------------|
| | | 1 | 2 | 3 | 4 | | |
| Deutschland..... | 155 432 | 38 897 | 38 499 | 38 132 | 37 789 | 1 911 | 204 |
| Baden - Württemberg | 18 721 | 4 590 | 4 523 | 4 498 | 4 467 | 643 | - |
| Bayern | 19 735 | 4 770 | 4 838 | 4 873 | 4 932 | 322 | - |
| Berlin | 6 150 | 1 594 | 1 538 | 1 478 | 1 424 | - | 116 |
| Brandenburg | 5 604 | 1 430 | 1 437 | 1 399 | 1 338 | - | - |
| Bremen | 1 069 | 270 | 273 | 266 | 260 | - | - |
| Hamburg | 2 075 | 513 | 512 | 490 | 499 | 61 | - |
| Hessen | 10 452 | 2 651 | 2 527 | 2 528 | 2 423 | 323 | - |
| Mecklenburg - Vorpommern | 5 492 | 1 423 | 1 391 | 1 325 | 1 353 | - | - |
| Niedersachsen | 14 572 | 3 609 | 3 576 | 3 561 | 3 524 | 268 | 34 a) |
| Nordrhein - Westfalen | 31 574 | 7 985 | 7 913 | 7 877 | 7 799 | - | - |
| Rheinland - Pfalz | 7 136 | 1 760 | 1 760 | 1 754 | 1 743 | 119 | - |
| Saarland | 2 074 | 494 | 521 | 518 | 516 | 25 | - |
| Sachsen | 11 805 | 2 997 | 2 974 | 2 914 | 2 920 | - | - |
| Sachsen - Anhalt | 7 283 | 1 877 | 1 834 | 1 801 | 1 771 | - | - |
| Schleswig - Holstein | 5 034 | 1 261 | 1 239 | 1 211 | 1 173 | 150 | - |
| Thüringen | 6 656 | 1 673 | 1 643 | 1 639 | 1 647 | - | 54 |
| Nachrichtlich: | | | | | | | |
| Früheres Bundesgebiet | 115 627 | 28 720 | 28 466 | 28 322 | 28 058 | 1 911 | 150 |
| Neue Länder und Berlin-Ost | 39 805 | 10 177 | 10 033 | 9 810 | 9 731 | - | 54 |

*) In dieser Tabelle sind die an Grundschulen geführten Klassen der einzelnen und kombinierten Jahrgangsstufen nachgewiesen.

a) Vorbereitungs- und Förderklassen.

4.3 Schüler nach Klassenstufen

| Land | Insgesamt | | Schüler in der Klassenstufe | | | | | | | | Ohne Angabe | |
|----------------------------------|------------------|------------------|-----------------------------|----------------|----------------|----------------|----------------|----------------|----------------|----------------|--------------|--------------|
| | | | 1. | | 2 | | 3 | | 4. | | | |
| | insgesamt | weiblich | zusammen | weiblich | zusammen | weiblich | zusammen | weiblich | zusammen | weiblich | zusammen | weiblich |
| Deutschland..... | 3 386 334 | 1 658 889 | 856 367 | 417 822 | 843 511 | 412 563 | 844 514 | 414 580 | 838 463 | 412 331 | 3 479 | 1 593 |
| Baden - Württemberg | 412 759 | 202 770 | 103 887 | 50 769 | 102 884 | 50 457 | 103 694 | 50 904 | 102 294 | 50 640 | - | - |
| Bayern | 469 611 | 230 858 | 117 270 | 57 783 | 115 967 | 56 892 | 117 809 | 57 998 | 118 565 | 58 185 | - | - |
| Berlin | 142 269 | 69 439 | 35 875 | 17 587 | 35 326 | 17 250 | 34 703 | 16 999 | 34 219 | 16 593 | 2 146 | 1 010 |
| Brandenburg | 121 871 | 59 825 | 31 620 | 15 461 | 30 572 | 14 961 | 30 256 | 14 967 | 29 423 | 14 436 | - | - |
| Bremen | 23 333 | 11 605 | 5 654 | 2 803 | 5 883 | 2 934 | 5 909 | 2 947 | 5 887 | 2 921 | - | - |
| Hamburg | 47 290 | 23 269 | 11 787 | 5 824 | 11 637 | 5 737 | 11 724 | 5 730 | 12 142 | 5 978 | - | - |
| Hessen | 224 581 | 109 549 | 56 454 | 27 492 | 55 461 | 26 869 | 56 056 | 27 557 | 56 610 | 27 631 | - | - |
| Mecklenburg - Vorpommern | 112 460 | 55 539 | 29 199 | 14 333 | 28 035 | 13 831 | 27 384 | 13 551 | 27 842 | 13 824 | - | - |
| Niedersachsen | 298 406 | 145 838 | 74 740 | 36 320 | 74 808 | 36 411 | 74 139 | 36 319 | 74 310 | 36 597 | 409 a) | 191 a) |
| Nordrhein - Westfalen | 714 048 | 348 935 | 182 194 | 88 498 | 178 739 | 87 133 | 178 604 | 87 378 | 174 511 | 85 926 | - | - |
| Rheinland - Pfalz | 157 601 | 76 734 | 39 797 | 19 139 | 39 438 | 19 362 | 39 633 | 19 325 | 38 733 | 18 908 | - | - |
| Saarland | 41 202 | 20 010 | 10 241 | 5 001 | 10 099 | 4 919 | 10 238 | 4 850 | 10 180 | 5 008 | 444 | 232 |
| Sachsen | 236 983 | 116 266 | 60 058 | 29 265 | 58 845 | 28 953 | 59 081 | 29 190 | 58 999 | 28 858 | - | - |
| Sachsen - Anhalt | 146 301 | 71 645 | 37 876 | 18 371 | 36 686 | 17 945 | 35 830 | 17 678 | 35 909 | 17 651 | - | - |
| Schleswig - Holstein | 99 328 | 48 742 | 24 571 | 11 960 | 25 345 | 12 397 | 25 063 | 12 322 | 24 349 | 12 063 | - | - |
| Thüringen | 138 291 | 67 865 | 35 144 | 17 216 | 33 786 | 16 512 | 34 391 | 16 865 | 34 490 | 17 112 | 480 | 160 |
| Nachrichtlich | | | | | | | | | | | | |
| Früheres Bundesgebiet | 2 562 714 | 1 254 639 | 644 942 | 314 565 | 638 619 | 312 090 | 640 746 | 314 054 | 635 408 | 312 497 | 2 999 | 1 433 |
| Neue Länder und Berlin-Ost | 823 620 | 404 250 | 211 425 | 103 257 | 204 892 | 100 473 | 203 768 | 100 526 | 203 055 | 99 834 | 480 | 160 |

a) Vorbereitungs- und Förderklassen.

4 Grundschulen 1991

4.4 Einschulungen und Nichtenschulungen zu Beginn des Schuljahres 1991/92

| Land | Einschulungen | | | | Nichtenschulungen | | |
|----------------------------------|----------------|---------------|----------------|---------------|-------------------|------------------|-----------------------------|
| | insgesamt | davon waren | | | insgesamt | davon waren | |
| | | vorzeitig | fristgemäß | verspatet | | Zurückstellungen | Befreiungen vom Schulbesuch |
| Insgesamt | | | | | | | |
| Deutschland | 838 114 | 22 247 | 768 852 | 47 015 | 57 399 | 57 160 | 239 |
| Baden - Württemberg | 102 428 | 1 510 | 91 927 | 8 991 | 9 656 | 9 656 | - |
| Bayern | 125 571 | 5 151 | 115 380 | 5 040 | 5 040 | 5 040 | - |
| Berlin | 36 384 | 999 | 32 519 | 2 866 | 2 743 | 2 743 | - |
| Brandenburg 1) | 31 135 | 2 237 | 27 986 | 912 | - | - | - |
| Bremen 1) | 5 654 | 321 | 4 186 | 1 147 | - | - | - |
| Hamburg | 11 781 | 364 | 9 863 | 1 554 | 1 079 | 1 025 | 54 |
| Hessen | 54 972 | 3 973 | 46 268 | 4 731 | 5 571 | 5 511 | 60 |
| Mecklenburg - Vorpommern | 28 510 | 375 | 24 692 | 3 443 | 1 148 | 1 148 | - |
| Niedersachsen | 73 072 | 1 683 | 64 310 | 7 079 | 7 198 | 7 137 | 61 |
| Nordrhein - Westfalen | 162 999 | 3 433 | 158 302 | 1 264 | 15 656 | 15 656 | - |
| Rheinland - Pfalz | 38 798 | 639 | 35 282 | 2 877 | 3 419 | 3 415 | 4 |
| Saarland | 10 292 | 467 | 9 158 | 667 | 589 | 577 | 12 |
| Sachsen | 59 344 | 625 | 56 280 | 2 439 | 1 857 | 1 809 | 48 |
| Sachsen - Anhalt 1) 2) | 37 876 | - | 37 876 | - | - | - | - |
| Schleswig - Holstein | 24 154 | 470 | 19 679 | 4 005 | 3 443 | 3 443 | - |
| Thüringen 1) 2) | 35 144 | - | 35 144 | - | - | - | - |
| Nachrichtlich: | | | | | | | |
| Früheres Bundesgebiet | 628 269 | 18 715 | 570 139 | 39 415 | 53 747 | 53 556 | 191 |
| Neue Länder und Berlin-Ost | 209 845 | 3 532 | 198 713 | 7 600 | 3 652 | 3 604 | 48 |
| Männlich | | | | | | | |
| Deutschland | 426 862 | 8 876 | 388 578 | 29 408 | 36 776 | 36 626 | 150 |
| Baden - Württemberg | 52 276 | 541 | 46 052 | 5 683 | 6 175 | 6 175 | - |
| Bayern | 63 593 | 1 911 | 58 447 | 3 235 | 3 235 | 3 235 | - |
| Berlin | 18 604 | 391 | 16 409 | 1 804 | 1 687 | 1 687 | - |
| Brandenburg 1) | 15 848 | 1 096 | 14 215 | 537 | - | - | - |
| Bremen 1) | 2 851 | 115 | 2 039 | 697 | - | - | - |
| Hamburg | 5 955 | 142 | 4 856 | 957 | 652 | 619 | 33 |
| Hessen | 28 141 | 1 807 | 23 321 | 3 013 | 3 598 | 3 558 | 40 |
| Mecklenburg - Vorpommern | 14 435 | 137 | 12 373 | 1 925 | 760 | 760 | - |
| Niedersachsen | 37 460 | 582 | 32 352 | 4 526 | 4 676 | 4 637 | 39 |
| Nordrhein - Westfalen | 82 151 | 1 344 | 80 043 | 764 | 10 121 | 10 121 | - |
| Rheinland - Pfalz | 20 083 | 216 | 18 068 | 1 799 | 2 107 | 2 106 | 1 |
| Saarland | 5 266 | 190 | 4 667 | 409 | 360 | 352 | 8 |
| Sachsen | 30 380 | 242 | 28 576 | 1 562 | 1 214 | 1 185 | 29 |
| Sachsen - Anhalt 1) 2) | 19 505 | - | 19 505 | - | - | - | - |
| Schleswig - Holstein | 12 386 | 162 | 9 727 | 2 497 | 2 191 | 2 191 | - |
| Thüringen 1) 2) | 17 928 | - | 17 928 | - | - | - | - |
| Nachrichtlich: | | | | | | | |
| Früheres Bundesgebiet | 319 682 | 7 275 | 287 537 | 24 870 | 34 374 | 34 253 | 121 |
| Neue Länder und Berlin-Ost | 107 180 | 1 601 | 101 041 | 4 538 | 2 402 | 2 373 | 29 |
| Weiblich | | | | | | | |
| Deutschland | 411 252 | 13 371 | 380 274 | 17 607 | 20 623 | 20 534 | 89 |
| Baden - Württemberg | 50 152 | 969 | 45 875 | 3 308 | 3 481 | 3 481 | - |
| Bayern | 61 978 | 3 240 | 56 933 | 1 805 | 1 805 | 1 805 | - |
| Berlin | 17 780 | 608 | 16 110 | 1 062 | 1 056 | 1 056 | - |
| Brandenburg 1) | 15 287 | 1 141 | 13 771 | 375 | - | - | - |
| Bremen 1) | 2 803 | 206 | 2 147 | 450 | - | - | - |
| Hamburg | 5 826 | 222 | 5 007 | 597 | 427 | 406 | 21 |
| Hessen | 26 831 | 1 718 | 26 831 | - | 28 804 | 1 973 | - |
| Mecklenburg - Vorpommern | 14 075 | 1 518 | 14 075 | - | 14 463 | 388 | - |
| Niedersachsen | 35 612 | 1 101 | 31 958 | 2 553 | 2 522 | 2 500 | 22 |
| Nordrhein - Westfalen | 80 848 | 2 089 | 78 259 | 500 | 5 535 | 5 535 | - |
| Rheinland - Pfalz | 18 715 | 423 | 17 214 | 1 078 | 1 312 | 1 309 | 3 |
| Saarland | 5 026 | 277 | 4 491 | 258 | 229 | 225 | 4 |
| Sachsen | 28 964 | 383 | 27 704 | 877 | 643 | 624 | 19 |
| Sachsen - Anhalt 1) 2) | 18 371 | - | 18 371 | - | - | - | - |
| Schleswig - Holstein | 11 768 | 308 | 9 952 | 1 508 | 1 252 | 1 252 | - |
| Thüringen 1) 2) | 17 216 | - | 17 216 | - | - | - | - |
| Nachrichtlich: | | | | | | | |
| Früheres Bundesgebiet | 308 587 | 11 440 | 282 602 | 14 545 | 19 373 | 19 303 | 70 |
| Neue Länder und Berlin-Ost | 102 665 | 1 931 | 97 672 | 3 062 | 1 250 | 1 231 | 19 |

1) Angaben der Nichtenschulungen nicht erhoben

2) Schüler der 1. Klassenstufe

4 Grundschulen 1991

4 5 Schüler nach Alter und Geburtsjahren

| Land | insgesamt | Davon im Alter von ... Jahren (Geburtsjahr) | | | | | | | Ohne Angabe |
|----------------------------------|------------------|---|-------------------|-------------------|-------------------|--------------------|--------------------|--|----------------|
| | | 6 Jahre und jünger (1985 u. später) | 7 Jahre (1984) | 8 Jahre (1983) | 9 Jahre (1982) | 10 Jahre (1981) | 11 Jahre (1980) | 12 Jahre und älter (1979 u. früher) | |
| Insgesamt | | | | | | | | | |
| Deutschland | 3 386 334 | 327 890 | 708 358 | 716 700 | 734 620 | 437 900 | 49 052 | 5 351 | 406 463 |
| Baden-Württemberg | 412 759 | 42 887 | 98 732 | 98 874 | 100 845 | 63 899 | 7 063 | 459 | - |
| Bayern | 469 611 | 57 843 | 113 494 | 114 248 | 117 879 | 61 783 | 4 096 | 268 | - |
| Berlin | 142 269 | 15 164 | 33 797 | 34 566 | 34 725 | 21 351 | 2 412 | 254 | - |
| Brandenburg 1) | 121 871 | - | - | - | - | - | - | - | 121 871 |
| Bremen | 23 333 | 2 281 | 5 171 | 5 602 | 5 711 | 3 748 | 697 | 123 | - |
| Hamburg | 47 290 | 5 080 | 10 924 | 11 277 | 11 581 | 7 314 | 1 014 | 100 | - |
| Hessen | 224 581 | 24 161 | 52 499 | 53 553 | 55 416 | 33 640 | 4 692 | 620 | - |
| Mecklenburg-Vorpommern | 112 460 | 14 666 | 27 292 | 24 314 | 28 029 | 16 979 | 1 083 | 97 | - |
| Niedersachsen 2) | 298 406 | 31 607 | 70 161 | 72 919 | 72 885 | 44 219 | 6 047 | 568 | - |
| Nordrhein-Westfalen | 714 048 | 78 785 | 169 120 | 172 083 | 174 585 | 101 456 | 15 884 | 2 135 | - |
| Rheinland - Pfalz | 157 601 | 16 967 | 37 597 | 37 773 | 38 714 | 23 289 | 2 909 | 352 | - |
| Saarland | 41 202 | 4 931 | 9 796 | 10 026 | 10 350 | 5 537 | 488 | 74 | - |
| Sachsen | 236 983 | 24 202 | 56 830 | 57 952 | 59 441 | 38 558 | - | - | - |
| Sachsen-Anhalt 1) | 146 301 | - | - | - | - | - | - | - | 146 301 |
| Schleswig - Holstein | 99 328 | 9 316 | 22 945 | 23 513 | 24 459 | 16 127 | 2 667 | 301 | - |
| Thüringen 1) | 138 291 | - | - | - | - | - | - | - | 138 291 |
| Nachrichtlich | | | | | | | | | |
| Früheres Bundesgebiet | 2 562 714 | 281 905 | 608 061 | 617 510 | 630 496 | 372 170 | 47 359 | 5 213 | - |
| Neue Länder und Berlin-Ost | 823 620 | 45 985 | 100 297 | 99 190 | 104 124 | 65 730 | 1 693 | 138 | 406 463 |
| Männlich | | | | | | | | | |
| Deutschland | 1 727 445 | 160 128 | 360 342 | 363 149 | 373 231 | 231 892 | 28 535 | 3 040 | 207 128 |
| Baden-Württemberg | 209 989 | 20 520 | 50 519 | 50 034 | 51 165 | 33 494 | 4 004 | 253 | - |
| Bayern | 238 753 | 28 036 | 57 321 | 58 101 | 59 800 | 32 971 | 2 381 | 143 | - |
| Berlin | 72 830 | 7 185 | 17 269 | 17 673 | 17 803 | 11 272 | 1 461 | 167 | - |
| Brandenburg 1) | 62 046 | - | - | - | - | - | - | - | 62 046 |
| Bremen | 11 728 | 1 032 | 2 523 | 2 829 | 2 847 | 2 046 | 388 | 63 | - |
| Hamburg | 24 021 | 2 366 | 5 478 | 5 756 | 5 923 | 3 856 | 584 | 58 | - |
| Hessen | 115 032 | 11 492 | 26 827 | 27 304 | 28 235 | 18 081 | 2 738 | 355 | - |
| Mecklenburg-Vorpommern | 56 921 | 8 688 | 13 793 | 10 879 | 14 012 | 8 746 | 726 | 77 | - |
| Niedersachsen 2) | 152 568 | 15 151 | 35 707 | 37 128 | 37 039 | 23 637 | 3 571 | 335 | - |
| Nordrhein-Westfalen | 365 113 | 38 508 | 86 381 | 87 737 | 88 727 | 53 456 | 9 148 | 1 156 | - |
| Rheinland - Pfalz | 80 867 | 8 354 | 19 084 | 19 287 | 19 848 | 12 395 | 1 677 | 222 | - |
| Saarland | 21 192 | 2 457 | 4 958 | 5 171 | 5 303 | 2 977 | 291 | 35 | - |
| Sachsen | 120 717 | 12 063 | 28 853 | 29 338 | 30 137 | 20 326 | - | - | - |
| Sachsen-Anhalt 1) | 74 656 | - | - | - | - | - | - | - | 74 656 |
| Schleswig - Holstein | 50 586 | 4 276 | 11 629 | 11 912 | 12 392 | 8 635 | 1 566 | 176 | - |
| Thüringen 1) | 70 426 | - | - | - | - | - | - | - | 70 426 |
| Nachrichtlich | | | | | | | | | |
| Früheres Bundesgebiet | 1 308 075 | 135 961 | 309 441 | 314 258 | 320 570 | 320 570 | 27 410 | 2 934 | - |
| Neue Länder und Berlin-Ost | 419 370 | 24 167 | 50 901 | 48 891 | 52 661 | 34 391 | 1 125 | 106 | 207 128 |
| Weiblich | | | | | | | | | |
| Deutschland | 1 658 889 | 167 762 | 348 016 | 353 551 | 361 389 | 206 008 | 20 517 | 2 311 | 199 335 |
| Baden-Württemberg | 202 770 | 22 367 | 48 213 | 48 840 | 49 680 | 30 405 | 3 059 | 206 | - |
| Bayern | 230 858 | 29 807 | 56 173 | 56 147 | 58 079 | 28 812 | 1 715 | 125 | - |
| Berlin | 69 439 | 7 979 | 16 528 | 16 893 | 16 922 | 10 079 | 951 | 87 | - |
| Brandenburg 1) | 59 825 | - | - | - | - | - | - | - | 59 825 |
| Bremen | 11 605 | 1 249 | 2 648 | 2 773 | 2 864 | 1 702 | 309 | 60 | - |
| Hamburg | 23 269 | 2 714 | 5 446 | 5 521 | 5 658 | 3 458 | 430 | 42 | - |
| Hessen | 109 549 | 12 669 | 25 672 | 26 249 | 27 181 | 15 559 | 1 954 | 265 | - |
| Mecklenburg-Vorpommern | 55 539 | 5 978 | 13 499 | 13 435 | 14 017 | 8 233 | 357 | 20 | - |
| Niedersachsen 2) | 145 838 | 16 456 | 34 454 | 35 791 | 35 846 | 20 582 | 2 476 | 233 | - |
| Nordrhein-Westfalen | 348 935 | 40 277 | 82 739 | 84 346 | 85 858 | 48 000 | 6 736 | 979 | - |
| Rheinland - Pfalz | 76 734 | 8 613 | 18 513 | 18 486 | 18 866 | 10 894 | 1 232 | 130 | - |
| Saarland | 20 010 | 2 474 | 4 838 | 4 855 | 5 047 | 2 560 | 197 | 39 | - |
| Sachsen | 116 266 | 12 139 | 27 977 | 28 614 | 29 304 | 18 232 | - | - | - |
| Sachsen-Anhalt 1) | 71 645 | - | - | - | - | - | - | - | 71 645 |
| Schleswig - Holstein | 48 742 | 5 040 | 11 316 | 11 601 | 12 067 | 7 492 | 1 101 | 125 | - |
| Thüringen 1) | 67 865 | - | - | - | - | - | - | - | 67 865 |
| Nachrichtlich | | | | | | | | | |
| Früheres Bundesgebiet | 1 254 639 | 145 944 | 298 620 | 303 252 | 309 926 | 174 669 | 19 949 | 2 279 | - |
| Neue Länder und Berlin-Ost | 404 250 | 21 818 | 49 396 | 50 299 | 51 463 | 31 339 | 568 | 32 | 199 335 |

1) Angaben nach Geburtsjahren nicht erhoben.

2) Nach Geburtsjahren geschätzt.

4 Grundschulen 1991

4 6 Schüler mit fremdsprachlichem Unterricht nach Klassenstufen *)

| Klassenstufe | Englisch | Französisch | Latein | Griechisch | Spanisch | Italienisch | Russisch | Türkisch | Sonstige 1) |
|---------------------------------|---------------|---------------|--------|------------|----------|-------------|------------|------------|-------------|
| Baden - Württemberg | | | | | | | | | |
| 1. Klassenstufe | - | - | - | - | - | - | - | - | - |
| 2. Klassenstufe | - | - | - | - | - | - | - | - | - |
| 3. Klassenstufe | - | - | - | - | - | - | - | - | - |
| 4. Klassenstufe | - | - | - | - | - | - | - | - | - |
| Ohne Angabe | 1 315 | 27 614 | - | - | - | - | - | - | 69 |
| Zusammen ... | 1 315 | 27 614 | - | - | - | - | - | - | 69 |
| Bayern | | | | | | | | | |
| 1. Klassenstufe | - | 1 414 | - | - | - | - | - | - | - |
| 2. Klassenstufe | - | 1 239 | - | - | - | - | - | - | - |
| 3. Klassenstufe | 589 | 1 090 | - | - | - | 75 | - | - | - |
| 4. Klassenstufe | 582 | 856 | - | - | - | 64 | - | - | - |
| Ohne Angabe | - | - | - | - | - | - | - | - | - |
| Zusammen ... | 1 171 | 4 599 | - | - | - | 139 | - | - | - |
| Berlin | | | | | | | | | |
| 1. Klassenstufe | 49 | 28 | - | - | - | - | - | 29 | - |
| 2. Klassenstufe | 50 | 30 | - | - | - | - | - | 12 | - |
| 3. Klassenstufe | 70 | 30 | - | - | - | - | - | 29 | - |
| 4. Klassenstufe | 577 | 102 | - | - | - | - | 138 | 43 | - |
| Ohne Angabe | - | - | - | - | - | - | - | - | - |
| Zusammen ... | 746 | 190 | - | - | - | - | 138 | 113 | - |
| Brandenburg 2) | | | | | | | | | |
| Bremen 2) | | | | | | | | | |
| Hamburg | | | | | | | | | |
| 1. Klassenstufe | - | - | - | - | - | - | - | - | - |
| 2. Klassenstufe | - | - | - | - | - | - | - | - | - |
| 3. Klassenstufe | - | - | - | - | - | - | - | - | - |
| 4. Klassenstufe | - | - | - | - | - | - | - | - | - |
| Ohne Angabe | 278 | - | - | 114 | - | - | - | 974 | 4 |
| Zusammen ... | 278 | - | - | 114 | - | - | - | 974 | 4 |
| Hessen | | | | | | | | | |
| 1. Klassenstufe | - | - | - | - | - | - | - | - | - |
| 2. Klassenstufe | - | - | - | - | - | - | - | - | - |
| 3. Klassenstufe | 7 769 | 573 | - | - | - | - | - | - | - |
| 4. Klassenstufe | 7 946 | 491 | - | - | - | - | - | - | - |
| Ohne Angabe | - | - | - | - | - | - | - | - | - |
| Zusammen ... | 15 715 | 1 064 | - | - | - | - | - | - | - |
| Mecklenburg - Vorpommern | | | | | | | | | |
| 1. Klassenstufe | - | - | - | - | - | - | - | - | - |
| 2. Klassenstufe | - | - | - | - | - | - | - | - | - |
| 3. Klassenstufe | 566 | 7 | - | - | - | - | 27 | - | - |
| 4. Klassenstufe | 758 | 4 | - | - | - | - | 41 | - | - |
| Ohne Angabe | 135 | 34 | - | - | - | - | - | - | - |
| Zusammen ... | 1 459 | 45 | - | - | - | - | 68 | - | - |
| Niedersachsen | | | | | | | | | |
| 1. Klassenstufe | - | - | - | - | - | - | - | - | - |
| 2. Klassenstufe | - | - | - | - | - | - | - | - | - |
| 3. Klassenstufe | 436 | 71 | - | - | - | 3 | - | - | - |
| 4. Klassenstufe | 955 | 49 | - | - | - | 26 | - | - | 6 |
| Ohne Angabe | - | - | - | - | - | - | - | - | - |
| Zusammen ... | 1 391 | 120 | - | - | - | 29 | - | - | 6 |
| Nordrhein - Westfalen | | | | | | | | | |
| 1. Klassenstufe | - | - | - | - | - | - | - | - | - |
| 2. Klassenstufe | - | - | - | - | - | - | - | - | 23 |
| 3. Klassenstufe | 422 | 100 | - | - | - | - | - | - | 38 |
| 4. Klassenstufe | 748 | 87 | - | - | - | - | - | - | 75 |
| Ohne Angabe | - | - | - | - | - | - | - | - | - |
| Zusammen ... | 1 170 | 187 | - | - | - | - | - | - | 136 |

4 Grundschulen 1991

4.6 Schüler mit fremdsprachlichem Unterricht nach Klassenstufen *)

| Klassenstufe | Englisch | Französisch | Latein | Griechisch | Spanisch | Italienisch | Russisch | Türkisch | Sonstige 1) |
|---|---------------|---------------|--------|------------|----------|-------------|------------|--------------|--------------|
| Rheinland - Pfalz | | | | | | | | | |
| 1. Klassenstufe | 14 | 444 | - | - | - | - | - | - | - |
| 2. Klassenstufe | 20 | 482 | - | - | - | - | - | - | - |
| 3. Klassenstufe | 508 | 1 309 | - | - | - | - | - | - | - |
| 4. Klassenstufe | 642 | 1 448 | - | - | - | - | - | - | - |
| Ohne Angabe | - | - | - | - | - | - | - | - | - |
| Zusammen ... | 1 184 | 3 683 | - | - | - | - | - | - | - |
| Saarland | | | | | | | | | |
| 1. Klassenstufe | - | - | - | - | - | - | - | - | - |
| 2. Klassenstufe | - | 17 | - | - | - | - | - | - | - |
| 3. Klassenstufe | - | 9 414 | - | - | - | - | - | - | - |
| 4. Klassenstufe | - | 9 438 | - | - | - | - | - | - | - |
| Ohne Angabe | - | 162 | - | - | - | - | - | - | - |
| Zusammen ... | - | 19 031 | - | - | - | - | - | - | - |
| Sachsen | | | | | | | | | |
| 1. Klassenstufe | 34 | - | - | - | - | - | - | - | 320 |
| 2. Klassenstufe | 41 | 7 | - | - | - | - | 12 | - | 286 |
| 3. Klassenstufe | 26 100 | 1 390 | - | - | - | - | 413 | - | 457 |
| 4. Klassenstufe | 8 823 | 617 | - | - | - | - | 277 | - | 420 |
| Ohne Angabe | - | - | - | - | - | - | - | - | - |
| Zusammen ... | 34 998 | 2 014 | - | - | - | - | 702 | - | 1 483 |
| Sachsen - Anhalt 2) | | | | | | | | | |
| Schleswig - Holstein 2) | | | | | | | | | |
| Thüringen 2) | | | | | | | | | |
| Deutschland | | | | | | | | | |
| 1. Klassenstufe | 97 | 1 886 | - | - | - | - | - | 29 | 320 |
| 2. Klassenstufe | 111 | 1 775 | - | - | - | - | 12 | 12 | 309 |
| 3. Klassenstufe | 36 460 | 13 984 | - | - | - | 78 | 440 | 29 | 495 |
| 4. Klassenstufe | 21 031 | 13 092 | - | - | - | 90 | 456 | 43 | 501 |
| Ohne Angabe | 1 728 | 27 810 | - | 114 | - | - | - | 974 | 73 |
| Insgesamt ... | 59 427 | 58 547 | - | 114 | - | 168 | 908 | 1 087 | 1 698 |
| Nachrichtlich: Früheres Bundesgebiet | | | | | | | | | |
| 1. Klassenstufe | 63 | 1 886 | - | - | - | - | - | 29 | - |
| 2. Klassenstufe | 70 | 1 768 | - | - | - | - | - | 12 | 23 |
| 3. Klassenstufe | 9 794 | 12 587 | - | - | - | 78 | - | 29 | 38 |
| 4. Klassenstufe | 10 950 | 12 398 | - | - | - | 90 | - | 43 | 81 |
| Ohne Angabe | 1 593 | 27 776 | - | 114 | - | - | - | 974 | 73 |
| Zusammen ... | 22 470 | 56 415 | - | 114 | - | 168 | - | 1 087 | 215 |
| Neue Länder und Berlin-Ost | | | | | | | | | |
| 1. Klassenstufe | 34 | - | - | - | - | - | - | - | 320 |
| 2. Klassenstufe | 41 | 7 | - | - | - | - | 12 | - | 286 |
| 3. Klassenstufe | 26 666 | 1 397 | - | - | - | - | 440 | - | 457 |
| 4. Klassenstufe | 10 081 | 694 | - | - | - | - | 456 | - | 420 |
| Ohne Angabe | 135 | 34 | - | - | - | - | - | - | - |
| Zusammen ... | 36 957 | 2 132 | - | - | - | - | 908 | - | 1 483 |

*) Mehrfachzählungen möglich, jeder Schüler wurde entsprechend der Zahl der belegten Fremdsprachen gezählt.

1) Einschl. ohne Angabe.
2) Angaben nicht erhoben.

| Lfd. Nr. | Land der Staatsangehörigkeit | Deutschland | Baden-Württemberg | Bayern | Berlin | Brandenburg | Bremen | Hamburg | Hessen 1) | Niedersachsen | Mecklenburg-Vorpommern |
|----------|------------------------------|-------------|-------------------|--------|--------|-------------|--------|---------|-----------|---------------|------------------------|
| 1 | Europa | 241 233 | 48 388 | 33 647 | 13 683 | 78 | 2 614 | 8 378 | 24 528 | 118 | |
| 2 | | 123 893 | 25 318 | 17 132 | 8 897 | 42 | 1 313 | 3 274 | 12 588 | 58 | |
| 3 | | 117 248 | 24 888 | 18 315 | 8 888 | 38 | 1 361 | 3 188 | 11 838 | 51 | |
| 4 | Albanien | 288 | - | - | - | - | - | - | 44 | - | |
| 5 | | 135 | - | - | - | - | - | - | 20 | - | |
| 6 | | 150 | - | - | - | - | - | - | 24 | - | |
| 7 | Belgien 4) | 511 | - | 142 | 12 | - | 2 | 58 | 31 | - | |
| 8 | | 253 | - | 88 | 5 | - | 2 | 18 | 12 | - | |
| 9 | | 258 | - | 78 | 7 | - | - | 18 | 18 | - | |
| 10 | Bulgarien | 388 | - | - | - | 8 | 4 | - | 58 | 8 | |
| 11 | | 201 | - | - | - | 5 | 2 | - | 28 | 4 | |
| 12 | | 188 | - | - | - | 1 | 2 | - | 30 | - | |
| 13 | Dänemark | 294 | - | - | 8 | 2 | - | 15 | 27 | - | |
| 14 | | 143 | - | - | 2 | 2 | - | 8 | 11 | - | |
| 15 | | 151 | - | - | 4 | - | - | 7 | 18 | - | |
| 16 | Finnland | 103 | - | - | - | - | 1 | - | 31 | - | |
| 17 | | 50 | - | - | - | - | 1 | - | 18 | - | |
| 18 | | 53 | - | - | - | - | - | - | 12 | - | |
| 19 | Frankreich | 1 187 | - | 241 | 93 | - | 11 | 37 | 187 | 1 | |
| 20 | | 812 | - | 118 | 60 | - | 7 | 17 | 88 | - | |
| 21 | | 585 | - | 125 | 33 | - | 4 | 20 | 98 | 1 | |
| 22 | Griechenland | 13 850 | 3 883 | 2 282 | 358 | - | 53 | 300 | 1 478 | - | |
| 23 | | 7 125 | 2 102 | 1 178 | 173 | - | 27 | 181 | 785 | - | |
| 24 | | 8 525 | 1 881 | 1 103 | 183 | - | 28 | 138 | 891 | - | |
| 25 | Grönländer 5) | 2 158 | - | 407 | 130 | - | 15 | 82 | 298 | 1 | |
| 26 | | 1 087 | - | 198 | 68 | - | 8 | 35 | 148 | - | |
| 27 | | 1 072 | - | 211 | 64 | - | 7 | 27 | 153 | - | |
| 28 | Irland | 80 | - | - | - | - | 1 | - | 8 | - | |
| 29 | | 40 | - | - | - | - | - | - | 7 | - | |
| 30 | | 40 | - | - | - | - | 1 | - | 18 | - | |
| 31 | Island | 20 | - | - | - | - | - | - | 7 | - | |
| 32 | | 12 | - | - | - | - | - | - | 5 | - | |
| 33 | | 8 | - | - | - | - | - | - | 2 | - | |
| 34 | Italien | 28 881 | 10 544 | 2 880 | 242 | - | 35 | 215 | 3 551 | - | |
| 35 | | 14 581 | 5 320 | 1 458 | 110 | - | 14 | 112 | 1 813 | - | |
| 36 | | 14 090 | 5 224 | 1 424 | 132 | - | 21 | 103 | 1 738 | - | |
| 37 | Jugoslawien | 34 874 | 8 577 | 5 544 | 1 684 | 12 | 203 | 1 213 | 3 380 | 21 | |
| 38 | | 18 075 | 4 885 | 2 871 | 882 | 8 | 98 | 837 | 1 723 | 14 | |
| 39 | | 18 888 | 4 582 | 2 673 | 802 | 4 | 105 | 578 | 1 687 | 7 | |
| 40 | Litauen | 1 | - | - | - | - | - | - | 1 | - | |
| 41 | | 1 | - | - | - | - | - | - | 1 | - | |
| 42 | | 1 | - | - | - | - | - | - | 1 | - | |
| 43 | Litauen | 2 | - | - | - | - | - | - | 2 | - | |
| 44 | | 1 | - | - | - | - | - | - | 1 | - | |
| 45 | | 1 | - | - | - | - | - | - | 1 | - | |
| 46 | Luxemburg | 43 | - | - | - | - | - | - | 7 | - | |
| 47 | | 27 | - | - | - | - | - | - | 4 | - | |
| 48 | | 18 | - | - | - | - | - | - | 3 | - | |
| 49 | Malta | 1 | - | - | - | - | - | - | 1 | - | |
| 50 | | 1 | - | - | - | - | - | - | 1 | - | |
| 51 | | 1 | - | - | - | - | - | - | 1 | - | |
| 52 | Niederlande | 1 081 | - | - | 22 | 4 | 10 | - | 83 | - | |
| 53 | | 581 | - | - | 15 | 4 | 3 | - | 43 | - | |
| 54 | | 538 | - | - | 7 | - | - | - | 40 | - | |
| 55 | Norwegen | 80 | - | - | - | - | - | - | 8 | - | |
| 56 | | 39 | - | - | - | - | - | - | 4 | - | |
| 57 | | 21 | - | - | - | - | - | - | 4 | - | |
| 58 | Österreich | 1 827 | - | 1 188 | - | - | 11 | - | 154 | - | |
| 59 | | 830 | - | 588 | 44 | - | 3 | - | 77 | - | |
| 60 | | 887 | - | 578 | 38 | - | 8 | - | 77 | - | |
| 61 | Polen | 8 274 | - | - | 874 | 10 | 214 | - | 706 | 14 | |
| 62 | | 3 234 | - | - | 458 | 5 | 102 | - | 343 | 8 | |
| 63 | | 3 040 | - | - | 418 | 5 | 112 | - | 382 | 8 | |
| 64 | Portugal | 3 822 | 882 | 130 | 28 | - | 87 | 318 | 458 | - | |
| 65 | | 1 830 | 485 | 88 | 14 | - | 42 | 157 | 258 | - | |
| 66 | | 1 882 | 477 | 82 | 14 | - | 45 | 182 | 187 | - | |
| 67 | Rumänien | 1 284 | - | - | - | - | 8 | - | 248 | 12 | |
| 68 | | 681 | - | - | - | - | 4 | - | 134 | 10 | |
| 69 | | 603 | - | - | - | - | 4 | - | 112 | 2 | |
| 70 | Rußland | 1 540 | - | - | - | 25 | 33 | - | 208 | 44 | |
| 71 | | 801 | - | - | - | 10 | 18 | - | 108 | 17 | |
| 72 | | 738 | - | - | - | 15 | 15 | - | 102 | 27 | |
| 73 | Schweden | 133 | - | - | - | 8 | 2 | - | 27 | - | |
| 74 | | 82 | - | - | - | 2 | 1 | - | 10 | - | |
| 75 | | 71 | - | - | - | 4 | 1 | - | 17 | - | |
| 76 | Schweiz | 200 | - | - | 28 | - | 2 | - | 38 | - | |
| 77 | | 102 | - | - | 15 | - | 1 | - | 17 | - | |
| 78 | | 88 | - | - | 14 | - | 1 | - | 18 | - | |
| 79 | Spanien | 3 803 | 808 | 228 | 30 | - | 22 | 77 | 728 | - | |
| 80 | | 2 015 | 418 | 118 | 21 | - | 10 | 41 | 388 | - | |
| 81 | | 1 888 | 388 | 113 | 8 | - | 12 | 38 | 380 | - | |
| 82 | Tschechien | 777 | - | 445 | - | - | - | - | 108 | 5 | |
| 83 | | 415 | - | 228 | - | - | 2 | - | 58 | 2 | |
| 84 | | 382 | - | 214 | - | - | 1 | - | 47 | 1 | |
| 85 | Türkei | 132 418 | 23 518 | 15 832 | 8 413 | 8 | 1 883 | 4 102 | 12 542 | 1 | |
| 86 | | 88 064 | 12 008 | 8 128 | 4 821 | 4 | 885 | 2 087 | 8 487 | 4 | |
| 87 | | 84 355 | 11 508 | 7 706 | 4 582 | 5 | 828 | 2 015 | 8 075 | - | |
| 88 | Ungarn | 403 | - | - | - | 4 | 1 | - | 101 | 3 | |
| 89 | | 188 | - | - | - | 2 | 1 | - | 48 | 2 | |
| 90 | | 215 | - | - | - | 2 | - | - | 55 | 1 | |
| 91 | Zypern | 1 | - | - | - | - | - | - | - | - | |
| 92 | | 1 | - | - | - | - | - | - | - | - | |
| 93 | | 1 | - | - | - | - | - | - | - | - | |
| 94 | Übrige Europa | 5 108 | - | 4 148 | 581 | - | 3 | - | - | - | |
| 95 | | 2 818 | - | 2 120 | 303 | - | 2 | - | - | - | |
| 96 | | 2 481 | - | 2 028 | 288 | - | 1 | - | - | - | |
| 97 | Afrika | 12 842 | - | 417 | 388 | 3 | 133 | - | 3 358 | 4 | |
| 98 | | 8 654 | - | 207 | 181 | 2 | 74 | - | 1 853 | - | |
| 99 | | 8 288 | - | 218 | 177 | 1 | 58 | - | 1 887 | 4 | |
| 100 | Amerika | 3 148 | - | 858 | 284 | 4 | 38 | - | 882 | 1 | |
| 101 | | 1 811 | - | 581 | 188 | 2 | 23 | - | 347 | - | |
| 102 | | 1 338 | - | 455 | 98 | 2 | 18 | - | 345 | 1 | |
| 103 | Asien | 25 583 | - | 1 823 | 2 255 | 28 | 553 | - | 4 337 | 27 | |
| 104 | | 13 182 | - | 848 | 1 147 | 18 | 288 | - | 2 344 | 13 | |
| 105 | | 12 371 | - | 785 | 1 188 | 18 | 287 | - | 2 113 | 14 | |
| 106 | Australien/Ozeanien | 144 | - | 55 | 11 | - | - | - | 25 | - | |
| 107 | | 78 | - | 33 | 5 | - | - | - | 13 | - | |
| 108 | | 68 | - | 22 | 8 | - | - | - | 12 | - | |
| 109 | Sonstige 1) | 18 428 | 18 843 | 128 | 588 | 5 | - | 3 888 | 178 | 3 | |
| 110 | | 8 441 | 5 525 | 71 | 283 | 2 | - | 2 948 | 78 | 3 | |
| 111 | | 7 888 | 5 318 | 58 | 237 | 3 | - | 1 858 | 81 | - | |
| 112 | Insgesamt | 288 458 | 88 241 | 38 828 | 18 841 | 118 | 3 338 | 18 278 | 33 322 | 145 | |
| 113 | | 153 858 | 30 843 | 18 784 | 8 788 | 68 | 1 888 | 3 322 | 17 134 | 75 | |
| 114 | | 145 481 | 28 388 | 17 843 | 8 233 | 52 | 1 643 | 4 854 | 18 188 | 78 | |

1) Erzahl. 458 (männlich 228, weiblich 228) Schüler der Eingangsstufe (E1=Vorklassen)

2) Nachweis erfolgt bei den Oberschulen

3) Angaben nicht erhoben

4) In Bayern und Hamburg: Berufsschüler

nach Schulstufen

| Nieder- sachsen | Nord- rhein- Westfalen | Rhein- land- Pfalz | Saar- land | Sachsen 2) | Sachsen- Anhalt 3) | Schwarz- Wald | Thüringen 3) | Prüfung Bundesgebiet | Neue Länder und Berlin-Gr. | L.M. N |
|--------------------|------------------------------|--------------------------|---------------|------------|-----------------------|------------------|--------------|-------------------------|-------------------------------|-----------|
| 18 187 | 78 882 | 8 651 | 2 357 | - | - | 4 180 | - | 248 728 | 513 | 1 |
| 8 655 | 48 823 | 4 888 | 1 188 | - | - | 2 885 | - | 123 718 | 283 | 2 |
| 7 742 | 38 258 | 4 552 | 1 158 | - | - | 2 188 | - | 117 818 | 238 | 3 |
| - | 186 | 27 | 4 | - | - | 14 | - | 285 | - | 4 |
| - | 94 | 13 | 1 | - | - | 7 | - | 136 | - | 5 |
| - | 102 | 14 | - | - | - | 7 | - | 160 | - | 6 |
| 20 | 248 | 11 | 5 | - | - | 4 | - | 510 | 1 | 7 |
| 10 | 128 | 5 | 2 | - | - | 3 | - | 263 | - | 8 |
| 10 | 117 | 8 | 3 | - | - | 1 | - | 257 | 1 | 8 |
| 80 | 104 | 82 | 28 | - | - | 28 | - | 378 | 14 | 10 |
| 58 | 52 | 28 | 10 | - | - | 15 | - | 182 | 8 | 11 |
| 34 | 52 | 34 | 18 | - | - | 13 | - | 183 | 8 | 12 |
| 33 | 50 | 8 | 2 | - | - | 153 | - | 292 | 2 | 13 |
| 20 | 28 | - | 2 | - | - | 70 | - | 141 | 2 | 14 |
| 13 | 22 | 8 | - | - | - | 83 | - | 151 | - | 15 |
| 14 | 48 | 1 | - | - | - | 7 | - | 103 | - | 16 |
| 8 | 20 | - | - | - | - | 4 | - | 50 | - | 17 |
| 8 | 28 | 1 | - | - | - | 3 | - | 53 | - | 18 |
| 58 | 385 | 108 | 78 | - | - | 18 | - | 1 184 | 3 | 18 |
| 27 | 181 | 81 | 34 | - | - | 11 | - | 810 | 2 | 20 |
| 32 | 174 | 47 | 42 | - | - | 8 | - | 584 | 1 | 21 |
| 700 | 4 008 | 308 | 32 | - | - | 140 | - | 13 847 | 3 | 22 |
| 388 | 2 056 | 188 | 18 | - | - | 77 | - | 7 134 | 1 | 23 |
| 312 | 1 854 | 150 | 13 | - | - | 83 | - | 6 523 | 2 | 24 |
| 286 | 783 | 84 | 8 | - | - | 56 | - | 2 156 | 4 | 25 |
| 172 | 378 | 48 | 3 | - | - | 32 | - | 1 085 | 2 | 26 |
| 123 | 414 | 45 | 5 | - | - | 23 | - | 1 070 | 2 | 27 |
| 5 | 43 | 1 | - | - | - | 5 | - | 80 | - | 28 |
| 2 | 25 | 1 | - | - | - | 3 | - | 40 | - | 28 |
| 3 | 18 | - | - | - | - | 2 | - | 40 | - | 30 |
| - | 8 | 2 | - | - | - | 2 | - | 20 | - | 31 |
| - | 5 | 1 | - | - | - | 1 | - | 12 | - | 32 |
| - | 4 | 1 | - | - | - | 1 | - | 8 | - | 33 |
| 1 203 | 7 630 | 1 333 | 852 | - | - | 88 | - | 28 878 | 2 | 34 |
| 584 | 3 817 | 703 | 508 | - | - | 48 | - | 14 688 | 2 | 35 |
| 808 | 3 713 | 630 | 448 | - | - | 50 | - | 14 080 | - | 36 |
| 1 720 | 10 188 | 1 078 | 114 | - | - | 232 | - | 34 813 | 41 | 37 |
| 880 | 5 282 | 548 | 53 | - | - | 104 | - | 18 037 | 38 | 38 |
| 840 | 4 824 | 530 | 81 | - | - | 128 | - | 18 878 | 23 | 38 |
| - | - | - | - | - | - | - | - | 1 | - | 40 |
| - | - | - | - | - | - | - | - | 1 | - | 41 |
| - | - | - | - | - | - | - | - | 2 | - | 43 |
| - | - | - | - | - | - | - | - | 1 | - | 44 |
| - | - | - | - | - | - | - | - | 1 | - | 45 |
| - | 18 | 13 | 8 | - | - | 1 | - | 43 | - | 46 |
| - | 3 | 8 | 4 | - | - | 27 | - | 27 | - | 47 |
| - | 7 | 4 | 2 | - | - | - | - | 18 | - | 48 |
| - | - | - | - | - | - | - | - | 1 | - | 48 |
| - | - | - | - | - | - | - | - | 1 | - | 50 |
| - | - | - | - | - | - | - | - | 1 | - | 51 |
| 216 | 648 | 88 | 8 | - | - | 33 | - | 1 083 | 8 | 52 |
| 114 | 322 | 41 | 4 | - | - | 15 | - | 564 | 7 | 53 |
| 101 | 327 | 25 | 5 | - | - | 18 | - | 528 | 1 | 54 |
| 8 | 32 | 2 | - | - | - | 8 | - | 88 | - | 55 |
| 8 | 21 | - | - | - | - | 8 | - | 38 | - | 56 |
| 1 | 11 | 2 | - | - | - | 3 | - | 21 | - | 57 |
| 72 | 248 | 86 | 8 | - | - | 27 | - | 1 827 | - | 58 |
| 40 | 124 | 31 | 4 | - | - | 18 | - | 838 | - | 58 |
| 32 | 124 | 28 | 4 | - | - | 8 | - | 887 | - | 60 |
| 1 112 | 2 204 | 546 | 128 | - | - | 473 | - | 8 188 | 78 | 61 |
| 588 | 1 150 | 277 | 81 | - | - | 242 | - | 3 187 | 47 | 62 |
| 522 | 1 064 | 288 | 82 | - | - | 231 | - | 3 011 | 28 | 63 |
| 233 | 1 384 | 158 | 11 | - | - | 78 | - | 3 622 | - | 64 |
| 114 | 885 | 83 | 8 | - | - | 36 | - | 1 638 | - | 66 |
| 118 | 888 | 73 | 3 | - | - | 41 | - | 1 882 | - | 66 |
| 215 | 577 | 158 | 24 | - | - | 47 | - | 1 272 | 12 | 67 |
| 117 | 306 | 78 | 11 | - | - | 24 | - | 871 | 10 | 68 |
| 88 | 272 | 78 | 13 | - | - | 23 | - | 881 | 2 | 68 |
| 327 | 428 | 423 | 23 | - | - | 37 | - | 1 471 | 88 | 70 |
| 188 | 218 | 231 | 10 | - | - | 22 | - | 774 | 27 | 71 |
| 158 | 201 | 182 | 13 | - | - | 15 | - | 687 | 42 | 72 |
| 13 | 58 | 8 | 1 | - | - | 17 | - | 127 | 8 | 73 |
| 5 | 30 | 3 | - | - | - | 11 | - | 88 | 2 | 74 |
| 8 | 28 | 5 | 1 | - | - | 8 | - | 87 | 4 | 75 |
| 28 | - | 18 | - | - | - | - | - | 208 | - | 76 |
| 12 | 38 | 12 | 1 | - | - | 5 | - | 102 | - | 77 |
| 16 | 38 | 8 | 1 | - | - | 3 | - | 88 | - | 78 |
| 386 | 1 458 | 102 | 10 | - | - | 58 | - | 3 883 | - | 78 |
| 184 | 58 | 88 | 3 | - | - | 28 | - | 2 016 | - | 80 |
| 181 | 708 | 42 | 7 | - | - | 30 | - | 1 888 | - | 81 |
| 27 | 134 | 41 | 4 | - | - | 14 | - | 772 | 5 | 82 |
| 18 | 78 | 22 | 2 | - | - | 8 | - | 413 | 2 | 83 |
| 12 | 55 | 18 | 2 | - | - | 8 | - | 388 | 3 | 84 |
| 9 286 | 47 548 | 4 773 | 808 | - | - | 2 818 | - | 132 388 | 28 | 88 |
| 4 846 | 24 532 | 2 458 | 458 | - | - | 1 283 | - | 88 048 | 18 | 88 |
| 4 420 | 23 018 | 2 314 | 488 | - | - | 1 328 | - | 84 341 | 14 | 88 |
| 34 | 188 | 47 | 8 | - | - | 18 | - | 388 | 7 | 88 |
| 11 | 84 | 18 | 4 | - | - | 8 | - | 184 | 4 | 88 |
| 23 | 82 | 28 | 5 | - | - | 8 | - | 212 | 3 | 88 |
| - | - | 1 | - | - | - | - | - | 1 | - | 81 |
| - | - | 1 | - | - | - | - | - | 1 | - | 82 |
| - | - | - | - | - | - | - | - | - | - | 83 |
| 123 | 238 | 13 | - | - | - | - | - | 4 888 | 211 | 84 |
| 87 | 118 | 7 | - | - | - | - | - | 2 888 | 113 | 86 |
| 56 | 111 | 8 | - | - | - | - | - | 2 383 | 88 | 88 |
| 831 | 8 721 | 588 | 148 | - | - | 181 | - | 12 888 | 28 | 87 |
| 438 | 3 411 | 317 | 78 | - | - | 87 | - | 8 843 | 11 | 88 |
| 385 | 3 318 | 273 | 88 | - | - | 84 | - | 8 273 | 15 | 88 |
| 228 | 588 | 318 | 37 | - | - | 88 | - | 3 138 | 13 | 100 |
| 187 | 387 | 151 | 28 | - | - | 48 | - | 1 888 | 5 | 101 |
| 122 | 281 | 188 | 17 | - | - | 32 | - | 1 538 | 8 | 102 |
| 3 288 | 18 887 | 1 337 | 481 | - | - | 727 | - | 28 383 | 188 | 103 |
| 1 887 | 8 888 | 788 | 233 | - | - | 385 | - | 13 888 | 88 | 104 |
| 1 888 | 8 278 | 828 | 228 | - | - | 322 | - | 12 387 | 84 | 106 |
| 15 | 28 | 4 | - | - | - | 8 | - | 144 | - | 108 |
| 8 | 13 | 3 | - | - | - | 5 | - | 78 | - | 107 |
| 8 | 15 | 1 | - | - | - | 1 | - | 88 | - | 108 |
| 281 | 588 | 52 | 8 | - | - | 22 | - | 18 413 | 18 | 108 |
| 182 | 387 | 24 | 8 | - | - | 11 | - | 8 433 | 8 | 110 |
| 88 | 281 | 28 | 2 | - | - | 11 | - | 7 888 | 8 | 111 |
| 28 788 | 87 788 | 11 733 | 3 887 | - | - | 5 288 | - | 288 722 | 728 | 112 |
| 18 783 | 88 288 | 8 183 | 1 533 | - | - | 2 831 | - | 13 538 | 483 | 113 |
| 8 878 | 47 438 | 5 888 | 1 472 | - | - | 2 375 | - | 14 588 | 325 | 114 |

5) ... und Nordrhein

6) Statistik, ungetriggert Statistikamt und ohne Angabe

4 Grundschulen 1991

4.8 Wiederholer im Schuljahr 1991/92 nach Klassenstufen

| Land | Insgesamt | Wiederholer der . . . Klassenstufe | | | | Ohne Angabe |
|----------------------------------|---------------|------------------------------------|---------------|---------------|---------------|-------------|
| | | 1. | 2. | 3. | 4. | |
| Insgesamt | | | | | | |
| Deutschland | 64 551 | 17 009 | 19 885 | 14 521 | 12 970 | 166 |
| Baden - Württemberg | 7 952 | 1 890 | 2 119 | 1 920 | 2 023 | - |
| Bayern | 5 928 | 1 890 | 1 688 | 1 236 | 1 114 | - |
| Berlin | 1 837 | 437 | 586 | 356 | 458 | - |
| Brandenburg | 2 313 | 485 | 675 | 545 | 608 | - |
| Bremen | 718 | 211 | 214 | 136 | 157 | - |
| Hamburg | 842 | 233 | 205 | 207 | 197 | - |
| Hessen | 4 435 | 1 562 | 1 234 | 934 | 705 | - |
| Mecklenburg - Vorpommern | 2 209 | 678 | 575 | 382 | 574 | - |
| Niedersachsen | 6 670 | 1 683 | 2 451 | 865 | 1 507 | 164 |
| Nordrhein - Westfalen | 17 829 | 4 200 | 5 998 | 4 614 | 3 017 | - |
| Rheinland - Pfalz | 5 181 | 1 501 | 1 543 | 1 335 | 802 | - |
| Saarland | 749 | 217 | 234 | 183 | 113 | 2 |
| Sachsen | 3 194 | 1 080 | 768 | 564 | 782 | - |
| Sachsen - Anhalt | 3 015 | 935 | 760 | 578 | 742 | - |
| Schleswig - Holstein | 1 679 | 7 | 835 | 666 | 171 | - |
| Thüringen 1) | - | - | - | - | - | - |
| Nachrichtlich: | | | | | | |
| Früheres Bundesgebiet | 53 820 | 13 831 | 17 107 | 12 452 | 10 264 | 166 |
| Neue Länder und Berlin-Ost | 10 731 | 3 178 | 2 778 | 2 069 | 2 706 | - |
| Männlich | | | | | | |
| Deutschland | 38 509 | 9 885 | 11 742 | 8 795 | 7 994 | 93 |
| Baden - Württemberg | 4 591 | 1 060 | 1 201 | 1 124 | 1 206 | - |
| Bayern | 3 329 | 1 040 | 897 | 758 | 634 | - |
| Berlin | 1 089 | 235 | 341 | 216 | 297 | - |
| Brandenburg | 1 549 | 311 | 442 | 367 | 429 | - |
| Bremen | 425 | 125 | 125 | 79 | 96 | - |
| Hamburg | 505 | 148 | 115 | 128 | 114 | - |
| Hessen | 2 600 | 888 | 739 | 548 | 425 | - |
| Mecklenburg - Vorpommern | 1 521 | 431 | 397 | 289 | 404 | - |
| Niedersachsen | 3 927 | 970 | 1 452 | 505 | 909 | 91 |
| Nordrhein - Westfalen | 10 261 | 2 369 | 3 483 | 2 688 | 1 721 | - |
| Rheinland - Pfalz | 3 094 | 906 | 884 | 798 | 506 | - |
| Saarland | 448 | 135 | 131 | 101 | 79 | 2 |
| Sachsen | 2 187 | 674 | 542 | 400 | 571 | - |
| Sachsen - Anhalt | 1 996 | 588 | 501 | 398 | 509 | - |
| Schleswig - Holstein | 987 | 5 | 492 | 396 | 94 | - |
| Thüringen 1) | - | - | - | - | - | - |
| Nachrichtlich: | | | | | | |
| Früheres Bundesgebiet | 31 256 | 7 881 | 9 860 | 7 341 | 6 081 | 93 |
| Neue Länder und Berlin-Ost | 7 253 | 2 004 | 1 882 | 1 454 | 1 913 | - |
| Weiblich | | | | | | |
| Deutschland | 26 042 | 7 124 | 8 143 | 5 726 | 4 976 | 73 |
| Baden - Württemberg | 3 361 | 830 | 918 | 796 | 817 | - |
| Bayern | 2 599 | 850 | 791 | 478 | 480 | - |
| Berlin | 748 | 202 | 245 | 140 | 161 | - |
| Brandenburg | 764 | 174 | 233 | 178 | 179 | - |
| Bremen | 293 | 86 | 89 | 57 | 61 | - |
| Hamburg | 337 | 85 | 90 | 79 | 83 | - |
| Hessen | 1 835 | 674 | 495 | 386 | 280 | - |
| Mecklenburg - Vorpommern | 688 | 247 | 178 | 93 | 170 | - |
| Niedersachsen | 2 743 | 713 | 999 | 360 | 598 | 73 |
| Nordrhein - Westfalen | 7 568 | 1 831 | 2 515 | 1 926 | 1 296 | - |
| Rheinland - Pfalz | 2 087 | 595 | 659 | 537 | 296 | - |
| Saarland | 301 | 82 | 103 | 82 | 34 | - |
| Sachsen | 1 007 | 406 | 226 | 164 | 211 | - |
| Sachsen - Anhalt | 1 019 | 347 | 259 | 180 | 233 | - |
| Schleswig - Holstein | 692 | 2 | 343 | 270 | 77 | - |
| Thüringen 1) | - | - | - | - | - | - |
| Nachrichtlich: | | | | | | |
| Früheres Bundesgebiet | 22 564 | 5 950 | 7 247 | 5 111 | 4 183 | 73 |
| Neue Länder und Berlin-Ost | 3 478 | 1 174 | 896 | 615 | 793 | - |

1) Angaben nicht erhoben.

5 Schulartunabhängige Orientierungsstufe 1991

5.1 Schulen, Klassen, Schüler, Lehrer und Unterrichtsstunden nach rechtlichem Status der Schulen

| | Schulen | Klassen | Schüler | | Lehrer | | | Unterrichtsstunden der | | |
|--------------------------------|--------------|---------------|----------------|------------------|---------------|----------------------|-------------------|------------------------|-------------------------------|-------------------|
| | | | insgesamt | dar Ausländer | voll- | teil- beschäftigt | stunden- weise | voll- | teil- beschäftigten Lehrer | stunden- weise |
| Insgesamt | | | | | | | | | | |
| Deutschland..... | 1 977 | 16 329 | 369 788 | 26 739 | 12 847 | 5 154 | 394 | 282 213 | 86 491 | 2 237 |
| Baden - Württemberg | 4 | 46 | 1 077 | 129 | 38 | 30 | 6 | 1 166 | 549 | 72 |
| Bayern | 1 | 24 | 650 | 147 | 28 | 31 | 2 | 554 | 508 | 7 |
| Berlin | 474 | 2 837 | 67 000 | 8 493 | 4 098 | 886 | 29 | 85 960 | 14 492 | 173 |
| Brandenburg 1) 2) 3) | - | 2 638 | 59 071 | 43 | - | - | - | - | - | - |
| Bremen | 51 | 491 | 11 311 | 1 692 | 623 | 368 | 41 | 13 466 | 5 588 | 273 |
| Hamburg 4) | 5 | 46 | 1 068 | 117 | 57 | 25 | 1 | 1 214 | 468 | 7 |
| Hessen 5) 6) | 254 | 1 785 | 42 777 | 7 589 | 1 344 | 765 | 167 | 32 132 | 13 012 | 679 |
| Mecklenburg - Vorpommern 7) 8) | 24 | 55 | 943 | - | - | - | - | - | - | - |
| Niedersachsen | 560 | 5 864 | 135 234 | 8 529 | 6 659 | 3 049 | 148 | 147 721 | 51 874 | 1 026 |
| Sachsen - Anhalt 9) | 604 | 2 543 | 50 657 | - | - | - | - | - | - | - |
| Nachrichtlich: | | | | | | | | | | |
| Früheres Bundesgebiet | 1 129 | 9 716 | 226 846 | 26 467 | 12 847 | 5 154 | 394 | 282 213 | 86 491 | 2 237 |
| Neue Länder und Berlin-Ost | 848 | 6 613 | 142 942 | 272 | - | - | - | - | - | - |
| Öffentliche Schulen | | | | | | | | | | |
| Deutschland..... | 1 928 | 15 980 | 361 429 | 26 127 | 12 474 | 4 934 | 367 | 273 840 | 82 626 | 2 075 |
| Baden - Württemberg | 4 | 46 | 1 077 | 129 | 38 | 30 | 6 | 1 166 | 549 | 72 |
| Bayern | 1 | 24 | 650 | 147 | 28 | 31 | 2 | 554 | 508 | 7 |
| Berlin | 454 | 2 764 | 65 271 | 8 304 | 4 012 | 834 | 20 | 84 134 | 13 676 | 98 |
| Brandenburg 1) 2) 3) | - | 2 636 | 59 011 | 43 | - | - | - | - | - | - |
| Bremen | 47 | 456 | 10 354 | 1 623 | 577 | 350 | 36 | 12 404 | 5 293 | 239 |
| Hamburg 4) | 5 | 46 | 1 068 | 117 | 57 | 25 | 1 | 1 214 | 468 | 7 |
| Hessen 5) 6) | 246 | 1 766 | 42 421 | 7 550 | 1 327 | 759 | 166 | 31 742 | 12 900 | 672 |
| Mecklenburg - Vorpommern 7) 8) | 24 | 55 | 943 | - | - | - | - | - | - | - |
| Niedersachsen | 543 | 5 644 | 129 977 | 8 214 | 6 435 | 2 905 | 136 | 142 626 | 49 232 | 980 |
| Sachsen - Anhalt 9) | 604 | 2 543 | 50 657 | - | - | - | - | - | - | - |
| Nachrichtlich: | | | | | | | | | | |
| Früheres Bundesgebiet | 1 080 | 9 369 | 218 547 | 25 855 | 12 474 | 4 934 | 367 | 273 840 | 82 626 | 2 075 |
| Neue Länder und Berlin-Ost | 848 | 6 611 | 142 882 | 272 | - | - | - | - | - | - |
| Private Schulen | | | | | | | | | | |
| Deutschland..... | 49 | 349 | 8 359 | 612 | 373 | 228 | 27 | 8 373 | 3 865 | 162 |
| Baden - Württemberg | - | - | - | - | - | - | - | - | - | - |
| Bayern | - | - | - | - | - | - | - | - | - | - |
| Berlin | 20 | 73 | 1 729 | 189 | 86 | 52 | 9 | 1 826 | 816 | 75 |
| Brandenburg 1) 2) 3) | - | 2 | 60 | - | - | - | - | - | - | - |
| Bremen | 4 | 35 | 957 | 69 | 46 | 18 | 5 | 1 062 | 295 | 34 |
| Hamburg | - | - | - | - | - | - | - | - | - | - |
| Hessen 5) 6) | 8 | 19 | 356 | 39 | 17 | 6 | 1 | 390 | 112 | 7 |
| Mecklenburg - Vorpommern | - | - | - | - | - | - | - | - | - | - |
| Niedersachsen | 17 | 220 | 5 257 | 315 | 224 | 144 | 12 | 5 095 | 2 642 | 46 |
| Sachsen - Anhalt | - | - | - | - | - | - | - | - | - | - |
| Nachrichtlich: | | | | | | | | | | |
| Früheres Bundesgebiet | 49 | 347 | 8 299 | 612 | 373 | 220 | 27 | 8 373 | 3 865 | 162 |
| Neue Länder und Berlin-Ost | - | 2 | 60 | - | - | - | - | - | - | - |

- 1) Die Schulen werden bei den Grundschulen nachgewiesen.
- 2) Schüler der 5. und 6. Klassenstufe der schulartunabhängigen Orientierungsstufe, Realschulen und Gymnasien.
- 3) Lehrer und Unterrichtsstunden nicht erhoben
- 4) Angaben der Lehrer geschätzt
- 5) Angaben der Lehrer und Unterrichtsstunden geschätzt.

- 6) Lehrer und Unterrichtsstunden ohne schulformbezogene Zweige an kooperativen Gesamtschulen.
- 7) Ausländische Schüler nicht erhoben.
- 8) Angaben der Lehrer und Unterrichtsstunden liegen nur für alle Schularten "Insgesamt" vor; Nachweis erfolgt bei den Grundschulen.
- 9) Ausländische Schüler, Lehrer und Unterrichtsstunden nicht erhoben.

5 Schularunabhängige Orientierungsstufe 1991

5.2 Klassen nach Jahrgangs- und kombinierten Klassen *)

| Gegenstand der Nachweisung | Deutschland | Davon | | | | | | | | | | Nachrichtlich | |
|----------------------------|---------------|-------------------|-----------|--------------|--------------|------------|-----------|--------------|------------------------|---------------|----------------|-----------------------|----------------------------|
| | | Baden-Württemberg | Bayern | Berlin | Brandenburg | Bremen | Hamburg | Hessen | Mecklenburg-Vorpommern | Niedersachsen | Sachsen-Anhalt | Früheres Bundesgebiet | Neue Länder und Berlin-Ost |
| 5. Klasse | 8 219 | 23 | 12 | 1 402 | 1 325 | 250 | 22 | 900 | 30 | 2 972 | 1 283 | 4 884 | 3 335 |
| 6. Klasse | 7 984 | 23 | 12 | 1 336 | 1 313 | 236 | 24 | 885 | 25 | 2 870 | 1 260 | 4 706 | 3 278 |
| Ohne Angabe | 126 | - | - | 99 | - | 5 | - | - | - | 22 a) | - | 126 | - |
| Insgesamt | 16 329 | 46 | 24 | 2 837 | 2 638 | 491 | 46 | 1 785 | 55 | 5 864 | 2 543 | 9 716 | 6 613 |

*) In dieser Tabelle sind die in der schulartunabhängigen Orientierungsstufe geführten Klassen der einzelnen und kombinierten Jahrgangsstufen nachgewiesen.

a) Vorbereitungs- und Förderklassen

5.3 Schüler nach Klassenstufen

| Land | Insgesamt | | | Schüler in der Klassenstufe | | | | | | Ohne Angabe | | |
|----------------------------|----------------|----------------|----------------|-----------------------------|---------------|---------------|----------------|---------------|---------------|--------------|--------------|--------------|
| | Insgesamt | männlich | weiblich | 5 | | | 6 | | | Insgesamt | männlich | weiblich |
| | | | | Zusammen | männlich | weiblich | Zusammen | männlich | weiblich | | | |
| Deutschland | 369 788 | 190 913 | 178 875 | 106 768 | 86 438 | 90 330 | 180 871 | 93 347 | 87 524 | 2 149 | 1 128 | 1 021 |
| Baden - Württemberg | 1 077 | 557 | 520 | 544 | 286 | 258 | 533 | 271 | 262 | - | - | - |
| Bayern | 650 | 344 | 306 | 324 | 173 | 151 | 326 | 171 | 155 | - | - | - |
| Berlin | 67 000 | 34 091 | 32 909 | 33 643 | 17 189 | 16 454 | 31 493 | 15 929 | 15 564 | 1 864 | 973 | 891 |
| Brandenburg | 59 071 | 30 116 | 28 955 | 29 918 | 15 334 | 14 584 | 29 153 | 14 782 | 14 371 | - | - | - |
| Bremen | 11 311 | 5 631 | 5 480 | 5 773 | 2 934 | 2 839 | 5 481 | 2 865 | 2 618 | 57 | 32 | 25 |
| Hamburg | 1 068 | 555 | 513 | 520 | 284 | 256 | 548 | 291 | 257 | - | - | - |
| Hessen | 42 777 | 22 677 | 20 100 | 21 350 | 11 322 | 10 028 | 21 427 | 11 355 | 10 072 | - | - | - |
| Mecklenburg - Vorpommern | 943 | 482 | 461 | 517 | 267 | 250 | 426 | 215 | 211 | - | - | - |
| Niedersachsen | 135 234 | 68 478 | 66 756 | 68 525 | 34 617 | 33 908 | 66 481 | 33 738 | 32 743 | 228 a) | 123 a) | 105 a) |
| Sachsen - Anhalt | 50 657 | 27 782 | 22 875 | 25 654 | 14 052 | 11 602 | 25 003 | 13 730 | 11 273 | - | - | - |
| Nachrichtlich: | | | | | | | | | | | | |
| Früheres Bundesgebiet | 228 846 | 116 096 | 110 750 | 114 203 | 58 364 | 55 839 | 110 494 | 56 604 | 53 890 | 2 149 | 1 128 | 1 021 |
| Neue Länder und Berlin-Ost | 142 942 | 74 817 | 68 125 | 72 565 | 38 074 | 34 491 | 70 377 | 36 743 | 33 634 | - | - | - |

a) Vorbereitungs- und Förderklassen.

5.4 Wiederholer im Schuljahr 1991/92 nach Klassenstufen

| Land | Insgesamt | | | Wiederholer der Klassenstufe | | | | | | Ohne Angabe | | |
|----------------------------|--------------|--------------|--------------|------------------------------|--------------|--------------|--------------|--------------|--------------|-------------|-----------|-----------|
| | Insgesamt | männlich | weiblich | 5 | | | 6 | | | Insgesamt | männlich | weiblich |
| | | | | Zusammen | männlich | weiblich | Zusammen | männlich | weiblich | | | |
| Deutschland | 7 472 | 5 210 | 2 262 | 3 893 | 2 668 | 1 225 | 3 554 | 2 530 | 1 024 | 25 | 12 | 13 |
| Baden - Württemberg | 35 | 27 | 8 | 22 | 18 | 4 | 13 | 9 | 4 | - | - | - |
| Bayern | 6 | 4 | 2 | - | - | - | 6 | 4 | 2 | - | - | - |
| Berlin | 710 | 482 | 228 | 575 | 386 | 189 | 135 | 96 | 39 | - | - | - |
| Brandenburg | 2 024 | 1 505 | 519 | 833 | 626 | 207 | 1 191 | 879 | 312 | - | - | - |
| Bremen | 183 | 98 | 85 | 108 | 57 | 51 | 75 | 41 | 34 | - | - | - |
| Hamburg | 22 | 14 | 8 | 8 | 4 | 4 | 14 | 10 | 4 | - | - | - |
| Hessen | 579 | 387 | 192 | 273 | 178 | 95 | 306 | 209 | 189 | - | - | - |
| Mecklenburg - Vorpommern | 32 | 24 | 8 | 12 | 11 | 1 | 20 | 13 | 7 | - | - | - |
| Niedersachsen | 1 315 | 780 | 535 | 924 | 543 | 381 | 366 | 225 | 141 | 25 a) | 12 a) | 13 a) |
| Sachsen - Anhalt | 2 566 | 1 889 | 677 | 1 138 | 845 | 293 | 1 428 | 1 044 | 384 | - | - | - |
| Nachrichtlich: | | | | | | | | | | | | |
| Früheres Bundesgebiet | 2 850 | 1 792 | 1 058 | 1 910 | 1 186 | 724 | 915 | 594 | 321 | 25 | 12 | 13 |
| Neue Länder und Berlin-Ost | 4 622 | 3 418 | 1 204 | 1 983 | 1 482 | 501 | 2 639 | 1 936 | 703 | - | - | - |

a) Vorbereitungs- und Förderklassen.

5 Schulartunabhängige Orientierungsstufe 1991

5.5 Schüler nach Alter und Geburtsjahren

| Land | Insgesamt | Davon im Alter von Jahren (Geburtsjahr) | | | | Ohne Angabe |
|-------------------------------|----------------|--|--------------------|--------------------|---|----------------|
| | | 10 Jahre und jünger (1981 u. später) | 11 Jahre (1980) | 12 Jahre (1979) | 13 Jahre und älter (1978 u. früher) | |
| Insgesamt | | | | | | |
| Deutschland | 369 788 | 49 978 | 117 232 | 78 079 | 14 755 | 109 744 |
| Baden-Württemberg | 1 077 | 184 | 514 | 325 | 54 | - |
| Bayern | 650 | 137 | 307 | 188 | 18 | - |
| Berlin | 67 000 | 12 740 | 31 193 | 19 866 | 3 201 | - |
| Brandenburg 1) | 59 071 | - | - | - | - | 59 071 |
| Bremen | 11 311 | 1 933 | 4 945 | 3 482 | 951 | - |
| Hamburg | 1 068 | 173 | 468 | 348 | 79 | - |
| Hessen | 42 777 | 7 538 | 18 639 | 13 406 | 3 194 | - |
| Mecklenburg-Vorpommern .. | 943 | 189 | 460 | 242 | 36 | 16 |
| Niedersachsen 2) | 135 234 | 27 084 | 60 706 | 40 222 | 7 222 | - |
| Sachsen-Anhalt 1) | 50 657 | - | - | - | - | 50 657 |
| Nachrichtlich: | | | | | | |
| Früheres Bundesgebiet..... | 226 846 | 43 819 | 101 177 | 68 099 | 13 751 | - |
| Neue Länder und Berlin-Ost .. | 142 942 | 6 159 | 16 055 | 9 980 | 1 004 | 109 744 |
| Männlich | | | | | | |
| Deutschland | 190 913 | 23 413 | 58 921 | 41 921 | 8 750 | 57 908 |
| Baden-Württemberg | 557 | 98 | 242 | 181 | 36 | - |
| Bayern | 344 | 66 | 167 | 97 | 14 | - |
| Berlin | 34 091 | 6 004 | 15 559 | 10 564 | 1 964 | - |
| Brandenburg 1) | 30 116 | - | - | - | - | 30 116 |
| Bremen | 5 831 | 825 | 2 507 | 1 911 | 588 | - |
| Hamburg | 555 | 82 | 232 | 196 | 45 | - |
| Hessen | 22 677 | 3 652 | 9 686 | 7 459 | 1 880 | - |
| Mecklenburg-Vorpommern .. | 482 | 92 | 221 | 136 | 23 | 10 |
| Niedersachsen 2) | 68 478 | 12 594 | 30 307 | 21 377 | 4 200 | - |
| Sachsen-Anhalt 1) | 27 782 | - | - | - | - | 27 782 |
| Nachrichtlich: | | | | | | |
| Früheres Bundesgebiet..... | 116 096 | 20 453 | 50 901 | 36 660 | 8 082 | - |
| Neue Länder und Berlin-Ost .. | 74 817 | 2 960 | 8 020 | 5 261 | 668 | 57 908 |
| Weiblich | | | | | | |
| Deutschland | 178 875 | 26 565 | 58 311 | 36 158 | 6 005 | 51 836 |
| Baden-Württemberg | 520 | 86 | 272 | 144 | 18 | - |
| Bayern | 306 | 71 | 140 | 91 | 4 | - |
| Berlin | 32 909 | 6 736 | 15 634 | 9 302 | 1 237 | - |
| Brandenburg 1) | 28 955 | - | - | - | - | 28 955 |
| Bremen | 5 480 | 1 108 | 2 438 | 1 571 | 363 | - |
| Hamburg | 513 | 91 | 236 | 152 | 34 | - |
| Hessen | 20 100 | 3 886 | 8 953 | 5 947 | 1 314 | - |
| Mecklenburg-Vorpommern .. | 461 | 97 | 239 | 106 | 13 | 6 |
| Niedersachsen 2) | 66 756 | 14 490 | 30 399 | 18 845 | 3 022 | - |
| Sachsen-Anhalt 1) | 22 875 | - | - | - | - | 22 875 |
| Nachrichtlich: | | | | | | |
| Früheres Bundesgebiet..... | 110 750 | 23 366 | 50 276 | 31 439 | 5 669 | - |
| Neue Länder und Berlin-Ost .. | 68 125 | 3 199 | 8 035 | 4 719 | 336 | 51 836 |

1) Angaben nach Geburtsjahren nicht erhoben.

2) Nach Geburtsjahren geschätzt.

5 Schulartunabhängige Orientierungsstufe 1991

5.6 Schüler mit fremdsprachlichem Unterricht nach Klassenstufen *)

| Klassenstufe | Englisch | Französisch | Latein | Griechisch | Spanisch | Italienisch | Russisch | Türkisch | Sonstige 1) |
|---|----------------|--------------|--------------|------------|-----------|-------------|------------|------------|-------------|
| Baden - Württemberg | | | | | | | | | |
| 5. Klassenstufe | 544 | - | - | - | - | - | - | - | - |
| 6. Klassenstufe | 533 | - | - | - | - | - | - | - | - |
| Ohne Angabe | 60 | - | - | - | - | - | - | - | - |
| Zusammen ... | 1.137 | - | - | - | - | - | - | - | - |
| Bayern | | | | | | | | | |
| 5. Klassenstufe | 324 | - | - | - | - | - | - | - | - |
| 6. Klassenstufe | 326 | - | - | - | - | - | - | - | - |
| Ohne Angabe | - | - | - | - | - | - | - | - | - |
| Zusammen ... | 650 | - | - | - | - | - | - | - | - |
| Berlin | | | | | | | | | |
| 5. Klassenstufe | 33.158 | 993 | 185 | - | - | - | 141 | 66 | - |
| 6. Klassenstufe | 30.143 | 1.386 | 171 | - | - | - | 540 | 61 | - |
| Ohne Angabe | - | - | - | - | - | - | - | - | - |
| Zusammen ... | 63.301 | 2.379 | 356 | - | - | - | 681 | 127 | - |
| Brandenburg 2) | | | | | | | | | |
| Bremen | | | | | | | | | |
| 5. Klassenstufe | 5.773 | - | - | - | - | - | - | - | - |
| 6. Klassenstufe | 5.481 | 90 | 63 | - | - | - | - | - | - |
| Ohne Angabe | - | - | - | - | - | - | - | - | - |
| Zusammen ... | 11.254 | 90 | 63 | - | - | - | - | - | - |
| Hamburg | | | | | | | | | |
| 5. Klassenstufe | 520 | - | - | - | - | - | - | - | - |
| 6. Klassenstufe | 548 | - | - | - | - | - | - | - | - |
| Ohne Angabe | - | - | - | - | - | - | - | - | - |
| Zusammen ... | 1.068 | - | - | - | - | - | - | - | - |
| Hessen | | | | | | | | | |
| 5. Klassenstufe | 21.258 | 63 | 7 | - | - | - | - | - | 49 |
| 6. Klassenstufe | 21.295 | 49 | 39 | - | - | - | - | - | 51 |
| Ohne Angabe | - | - | - | - | - | - | - | - | - |
| Zusammen ... | 42.553 | 112 | 46 | - | - | - | - | - | 100 |
| Mecklenburg - Vorpommern | | | | | | | | | |
| 5. Klassenstufe | 517 | 20 | - | - | - | - | 12 | - | - |
| 6. Klassenstufe | 420 | 14 | - | - | - | - | 11 | - | - |
| Ohne Angabe | - | 16 | - | - | - | - | - | - | - |
| Zusammen ... | 937 | 50 | - | - | - | - | 23 | - | - |
| Niedersachsen | | | | | | | | | |
| 5. Klassenstufe | 67.603 | 180 | 490 | - | 29 | - | 20 | - | 2 |
| 6. Klassenstufe | 65.512 | 209 | 512 | - | 11 | - | 12 | - | 17 |
| Ohne Angabe | - | - | - | - | - | - | - | - | - |
| Zusammen ... | 133.115 | 389 | 1.002 | - | 40 | - | 32 | - | 19 |
| Sachsen - Anhalt 2) | | | | | | | | | |
| Deutschland | | | | | | | | | |
| 5. Klassenstufe | 129.697 | 1.256 | 682 | - | 29 | - | 173 | 66 | 51 |
| 6. Klassenstufe | 124.258 | 1.748 | 785 | - | 11 | - | 563 | 61 | 68 |
| Ohne Angabe | 60 | 16 | - | - | - | - | - | - | - |
| Insgesamt ... | 254.015 | 3.020 | 1.467 | - | 40 | - | 736 | 127 | 119 |
| Nachrichtlich: Früheres Bundesgebiet | | | | | | | | | |
| 5. Klassenstufe | 112.879 | 1.118 | 670 | - | 29 | - | 20 | 66 | 51 |
| 6. Klassenstufe | 109.145 | 1.102 | 773 | - | 11 | - | 12 | 61 | 68 |
| Ohne Angabe | 60 | - | - | - | - | - | - | - | - |
| Zusammen ... | 222.084 | 2.220 | 1.443 | - | 40 | - | 32 | 127 | 119 |
| Neue Länder und Berlin-Ost | | | | | | | | | |
| 5. Klassenstufe | 16.818 | 138 | 12 | - | - | - | 153 | - | - |
| 6. Klassenstufe | 15.113 | 646 | 12 | - | - | - | 551 | - | - |
| Ohne Angabe | - | 16 | - | - | - | - | - | - | - |
| Zusammen ... | 31.931 | 800 | 24 | - | - | - | 704 | - | - |

*) Mehrfachnennungen möglich, jeder Schüler wurde entsprechend der Zahl der belegten Fremdsprachen gezählt.

1) Einschl. ohne Angabe.
2) Angaben nicht erhoben.

5 Schularbeitsabhängige Orientierungsstufe 1991

5.7 Ausländische Schüler nach Staatsangehörigkeit

| Land der Staatsangehörigkeit | | Deutschland | Bade- Württemberg 1) | Bayern | Berlin | Branden- burg | Bremen | Hamburg | Hessen | Mecklen- burg - Vor- pommern 2) | Nieder- sachsen | Sachsen- Anhalt 2) | Nachrichtlich: | |
|------------------------------|---|-------------|-------------------------|--------|--------|------------------|--------|---------|--------|---------------------------------------|--------------------|-----------------------|--------------------------|-------------------------------|
| | | | | | | | | | | | | | Früheres Bundesgebiet | Neue Länder und Berlin-Ost |
| Europa | | | | | | | | | | | | | | |
| z | | 21 591 | 119 | 124 | 6 947 | 33 | 1 408 | 86 | 5 844 | - | 6 940 | - | 21 294 | 207 |
| m | | 11 217 | 61 | 67 | 3 611 | 20 | 745 | 31 | 3 961 | - | 3 421 | - | 11 116 | 101 |
| w | | 10 284 | 58 | 57 | 3 336 | 13 | 663 | 55 | 2 783 | - | 3 519 | - | 10 178 | 106 |
| Albanien | z | 6 | - | - | - | - | - | - | 6 | - | - | - | 6 | - |
| m | | 4 | - | - | - | - | - | - | 4 | - | - | - | 4 | - |
| w | | 2 | - | - | - | - | - | - | 2 | - | - | - | 2 | - |
| Belgien | z | 20 | - | - | 1 | 8 | - | - | 1 | - | 10 | - | 12 | 8 |
| m | | 13 | - | - | 1 | 6 | - | - | - | - | 6 | - | 7 | 6 |
| w | | 7 | - | - | - | 2 | - | - | 1 | - | 4 | - | 5 | 2 |
| Bulgarien | z | 44 | - | - | - | - | 2 | - | 10 | - | 32 | - | 44 | - |
| m | | 24 | - | - | - | - | 1 | - | 5 | - | 18 | - | 24 | - |
| w | | 20 | - | - | - | - | 1 | - | 5 | - | 14 | - | 20 | - |
| Dänemark | z | 27 | - | - | 4 | - | 1 | - | 2 | - | 20 | - | 27 | - |
| m | | 8 | - | - | 2 | - | 1 | - | - | - | 5 | - | 8 | - |
| w | | 19 | - | - | - | - | - | - | 2 | - | 15 | - | 19 | - |
| Finnland | z | 8 | - | - | - | - | 2 | - | 2 | - | 4 | - | 8 | - |
| m | | 4 | - | - | - | - | 1 | - | 1 | - | 2 | - | 4 | - |
| w | | 4 | - | - | - | - | 1 | - | 1 | - | 2 | - | 4 | - |
| Frankreich | z | 80 | 2 | - | 34 | - | 7 | - | 10 | - | 27 | - | 78 | 2 |
| m | | 32 | 1 | - | 12 | - | 3 | - | 3 | - | 13 | - | 31 | 1 |
| w | | 48 | 1 | - | 22 | - | 4 | - | 7 | - | 14 | - | 47 | 1 |
| Griechenland | z | 867 | 1 | 1 | 176 | - | 23 | 4 | 337 | - | 325 | - | 864 | 3 |
| m | | 432 | - | 1 | 92 | - | 10 | 1 | 155 | - | 173 | - | 430 | 2 |
| w | | 435 | 1 | - | 84 | - | 13 | 3 | 182 | - | 152 | - | 434 | 1 |
| Großbritannien 3) | z | 194 | 1 | 2 | 62 | - | 5 | - | 23 | - | 101 | - | 194 | - |
| m | | 90 | - | 1 | 30 | - | 3 | - | 11 | - | 45 | - | 90 | - |
| w | | 104 | 1 | 1 | 32 | - | 2 | - | 12 | - | 56 | - | 104 | - |
| Irland | z | 11 | - | - | - | - | - | - | 2 | - | 9 | - | 11 | - |
| m | | 9 | - | - | - | - | - | - | 1 | - | 8 | - | 9 | - |
| w | | 2 | - | - | - | - | - | - | 1 | - | 1 | - | 2 | - |
| Island | z | 2 | - | - | - | - | - | - | 2 | - | - | - | 2 | - |
| m | | 2 | - | - | - | - | - | - | 2 | - | - | - | 2 | - |
| w | | - | - | - | - | - | - | - | - | - | - | - | - | - |
| Italien | z | 1 506 | 24 | 13 | 109 | - | 17 | 1 | 816 | - | 526 | - | 1 506 | - |
| m | | 799 | 12 | 7 | 60 | - | 9 | - | 419 | - | 292 | - | 799 | - |
| w | | 707 | 12 | 6 | 49 | - | 8 | 1 | 397 | - | 234 | - | 707 | - |
| Jugoslawien | z | 2 784 | 15 | 33 | 994 | 4 | 130 | 23 | 805 | - | 780 | - | 2 774 | 10 |
| m | | 1 438 | 8 | 21 | 517 | 4 | 69 | 7 | 399 | - | 413 | - | 1 432 | 6 |
| w | | 1 346 | 7 | 12 | 477 | - | 61 | 16 | 406 | - | 367 | - | 1 342 | 4 |
| Niederlande | z | 127 | - | - | 14 | 1 | 5 | - | 14 | - | 93 | - | 126 | 1 |
| m | | 65 | - | - | 7 | - | 1 | - | 8 | - | 49 | - | 65 | - |
| w | | 62 | - | - | 7 | 1 | 4 | - | 6 | - | 44 | - | 61 | 1 |
| Norwegen | z | 6 | - | - | - | - | - | - | 1 | - | 5 | - | 6 | - |
| m | | 1 | - | - | - | - | - | - | 1 | - | 1 | - | 1 | - |
| w | | 5 | - | - | - | - | - | - | 1 | - | 4 | - | 5 | - |
| Österreich | z | 97 | 2 | 7 | 2 | - | 2 | - | 25 | - | 32 | - | 97 | - |
| m | | 45 | 1 | 3 | 10 | - | 1 | - | 11 | - | 19 | - | 45 | - |
| w | | 52 | 1 | 4 | 19 | - | 1 | - | 14 | - | 13 | - | 52 | - |
| Polen | z | 1 132 | - | - | 491 | 3 | 102 | - | 147 | - | 389 | - | 1 092 | 40 |
| m | | 611 | - | - | 254 | 1 | 65 | - | 87 | - | 204 | - | 591 | 20 |
| w | | 521 | - | - | 237 | 2 | 37 | - | 60 | - | 185 | - | 501 | 20 |
| Portugal | z | 291 | 2 | - | 11 | - | 54 | 1 | 97 | - | 126 | - | 291 | - |
| m | | 165 | 1 | - | 5 | - | 35 | 1 | 59 | - | 64 | - | 165 | - |
| w | | 126 | 1 | - | 6 | - | 19 | - | 38 | - | 62 | - | 126 | - |
| Rumänien | z | 154 | - | - | - | 4 | 7 | - | 50 | - | 93 | - | 150 | 4 |
| m | | 85 | - | - | - | 3 | 5 | - | 27 | - | 50 | - | 82 | 3 |
| w | | 69 | - | - | - | 1 | 2 | - | 23 | - | 43 | - | 68 | 1 |
| Rußland | z | 173 | - | - | - | 7 | 25 | - | 36 | - | 105 | - | 166 | 7 |
| m | | 95 | - | - | - | 4 | 17 | - | 19 | - | 55 | - | 91 | 4 |
| w | | 78 | - | - | - | 3 | 8 | - | 17 | - | 50 | - | 75 | 3 |
| Schweden | z | 6 | - | - | - | - | 1 | - | 1 | - | 4 | - | 6 | - |
| m | | 5 | - | - | - | - | 1 | - | 1 | - | 3 | - | 5 | - |
| w | | 1 | - | - | - | - | - | - | - | - | 1 | - | 1 | - |
| Schweiz | z | 26 | - | - | 7 | 1 | - | - | 7 | - | 11 | - | 25 | 1 |
| m | | 13 | - | - | 3 | - | - | - | 5 | - | 5 | - | 13 | - |
| w | | 13 | - | - | 4 | 1 | - | - | 2 | - | 6 | - | 12 | 1 |
| Spanien | z | 449 | 5 | - | 15 | - | 17 | 1 | 194 | - | 217 | - | 449 | - |
| m | | 242 | 3 | - | 7 | - | 8 | 1 | 109 | - | 114 | - | 242 | - |
| w | | 207 | 2 | - | 8 | - | 9 | - | 85 | - | 103 | - | 207 | - |
| Tschechoslowakei | z | 50 | - | 8 | - | 1 | 5 | - | 28 | - | 8 | - | 49 | 1 |
| m | | 26 | - | 4 | - | 1 | 3 | - | 12 | - | 6 | - | 25 | 1 |
| w | | 24 | - | 4 | - | - | 2 | - | 16 | - | 2 | - | 24 | - |
| Türkei | z | 13 018 | 52 | 52 | 4 697 | 1 | 994 | 56 | 3 202 | - | 3 964 | - | 13 014 | 4 |
| m | | 6 798 | 27 | 27 | 2 466 | - | 507 | 21 | 1 710 | - | 2 040 | - | 6 798 | - |
| w | | 6 220 | 25 | 25 | 2 231 | 1 | 487 | 35 | 1 492 | - | 1 924 | - | 6 216 | 4 |
| Ungarn | z | 49 | - | - | - | 3 | 9 | - | 26 | - | 11 | - | 46 | 3 |
| m | | 28 | - | - | - | 1 | 5 | - | 13 | - | 9 | - | 27 | 1 |
| w | | 21 | - | - | - | 2 | 4 | - | 13 | - | 2 | - | 19 | 2 |
| Übriges Europa | z | 374 | 15 | 8 | 303 | - | - | - | - | - | 48 | - | 251 | 123 |
| m | | 183 | 8 | 3 | 145 | - | - | - | - | - | 27 | - | 126 | 57 |
| w | | 191 | 7 | 5 | 158 | - | - | - | - | - | 21 | - | 125 | 66 |
| Afrika | | | | | | | | | | | | | | |
| z | | 1 374 | 4 | 4 | 162 | - | 49 | - | 873 | - | 282 | - | 1 368 | 6 |
| m | | 710 | 2 | 2 | 79 | - | 23 | - | 457 | - | 147 | - | 707 | 3 |
| w | | 664 | 2 | 2 | 83 | - | 26 | - | 416 | - | 135 | - | 661 | 3 |
| Amerika | | | | | | | | | | | | | | |
| z | | 251 | 3 | 1 | 70 | - | 16 | - | 81 | - | 80 | - | 248 | 3 |
| m | | 145 | 2 | 1 | 34 | - | 9 | - | 58 | - | 47 | - | 144 | 1 |
| w | | 106 | 1 | - | 36 | - | 7 | - | 29 | - | 33 | - | 104 | 2 |
| Asien | | | | | | | | | | | | | | |
| z | | 3 279 | 3 | 14 | 1 084 | 18 | 217 | - | 779 | - | 1 172 | - | 3 224 | 55 |
| m | | 1 712 | 2 | 10 | 578 | 5 | 123 | - | 487 | - | 587 | - | 1 684 | 28 |
| w | | 1 567 | 1 | 4 | 506 | 5 | 94 | - | 372 | - | 585 | - | 1 540 | 27 |
| Australien/Ozeanien | | | | | | | | | | | | | | |
| z | | 11 | - | - | 6 | - | 2 | - | 1 | - | 2 | - | 11 | - |
| m | | 7 | - | - | 4 | - | 1 | - | - | - | 2 | - | 7 | - |
| w | | 4 | - | - | 2 | - | 1 | - | 1 | - | - | - | 4 | - |
| Sonstige 4) | | | | | | | | | | | | | | |
| z | | 323 | - | 4 | 224 | - | - | 31 | 11 | - | 53 | - | 322 | 1 |
| m | | 178 | - | 4 | 112 | - | - | 19 | 4 | - | 31 | - | 169 | 1 |
| w | | 153 | - | - | 112 | - | - | 12 | 7 | - | 22 | - | 153 | - |
| Insgesamt | | | | | | | | | | | | | | |
| z | | 26 739 | 129 | 147 | 8 493 | 43 | 1 692 | 117 | 7 589 | - | 8 589 | - | 26 467 | 272 |
| m | | 13 961 | 67 | 84 | 4 418 | 25 | 901 | 58 | 3 981 | - | 4 435 | - | 13 827 | 134 |
| w | | 12 778 | 62 | 63 | 4 075 | 18 | 791 | 67 | 3 608 | - | 4 094 | - | 12 640 | 138 |

1) Geschlechtsspezifische Verteilung geschätzt
2) Angaben nicht erhoben

3) ...und Nordirland
4) Statistisches Amt, ungetriggerte Staatsangehörigkeit und ohne Angabe

6 Hauptschulen 1991

6 I Schulen, Klassen, Schüler, Schulentlassene, Lehrer und Unterrichtsstunden nach rechtlichem Status der Schulen

| Land | Schulen | Klassen | Schüler | | Schulentlassene | Lehrer | | | Unterrichtsstunden der | | |
|--------------------------------|--------------|---------------|------------------|--------------------|-----------------|----------------------|----------------------|-------------------|-------------------------------|------------------------|-------------------|
| | | | insgesamt | dar.: Ausländer | | voll- beschäftigt | teil- beschäftigt | stunden- weise | voll- beschäftigten Lehrer | teil- beschäftigten | stunden- weise |
| Insgesamt | | | | | | | | | | | |
| Deutschland | 6 371 | 50 056 | 1 076 417 | 211 668 | 222 451 | 55 593 | 18 642 | 6 580 | 1 319 750 | 328 708 | 46 897 |
| Baden - Württemberg 1) | 1 418 | 9 106 | 183 880 | 50 839 | 37 477 | 6 438 | 4 765 | 1 732 | 157 083 | 85 121 | 12 118 |
| Bayern | 1 689 | 12 511 | 289 536 | 37 456 | 47 709 | 15 848 | 3 816 | 3 593 | 378 344 | 70 931 | 27 340 |
| Berlin | 66 | 631 | 10 854 | 5 102 | 3 188 | 982 | 249 | 46 | 20 239 | 3 717 | 345 |
| Bremen | 44 | 310 | 5 260 | 1 344 | 1 424 | 403 | 155 | 13 | 8 779 | 2 366 | 89 |
| Hamburg 1) | 111 | 742 | 15 905 | 5 597 | 2 890 | 732 | 301 | 7 | 17 708 | 5 682 | 71 |
| Hessen 1) 2) | 353 | 1 978 | 38 472 | 11 015 | 12 695 | 1 243 | 708 | 155 | 29 688 | 12 027 | 631 |
| Mecklenburg - Vorpommern 3) 4) | 384 | 911 | 15 238 | 19 | - | - | - | - | - | - | - |
| Niedersachsen | 565 | 4 054 | 78 727 | 8 334 | 26 508 | 5 386 | 1 641 | 97 | 126 411 | 29 775 | 782 |
| Nordrhein - Westfalen | 912 | 12 998 | 299 191 | 77 187 | 61 857 | 16 998 | 4 504 | 88 | 399 907 | 74 523 | 508 |
| Rheinland - Pfalz | 307 | 3 597 | 81 084 | 9 410 | 16 041 | 4 856 | 1 397 | 634 | 116 783 | 23 515 | 3 454 |
| Saarland | 76 | 708 | 14 750 | 1 964 | 3 444 | 658 | 232 | 89 | 16 965 | 4 622 | 291 |
| Sachsen - Anhalt 5) | 146 | 329 | 5 003 | - | - | - | - | - | - | - | - |
| Schleswig - Holstein | 299 | 2 174 | 38 377 | 3 401 | 9 218 | 2 037 | 874 | 126 | 47 572 | 16 429 | 1 268 |
| Thüringen 6) | 1 | 7 | 140 | - | - | 12 | - | - | 271 | - | - |
| Nachrichtlich: | | | | | | | | | | | |
| Früheres Bundesgebiet | 5 831 | 48 746 | 1 055 106 | 211 535 | 222 344 | 55 581 | 18 642 | 6 580 | 1 319 479 | 328 708 | 46 897 |
| Neue Länder und Berlin-Ost | 540 | 1 310 | 21 311 | 133 | 107 | 12 | - | - | 271 | - | - |
| Öffentliche Schulen | | | | | | | | | | | |
| Deutschland | 6 212 | 49 176 | 1 050 193 | 207 453 | 218 419 | 54 644 | 18 324 | 6 498 | 1 297 484 | 322 570 | 46 344 |
| Baden - Württemberg 1) | 1 402 | 8 982 | 181 244 | 50 573 | 36 877 | 6 392 | 4 724 | 1 714 | 155 856 | 84 142 | 12 019 |
| Bayern | 1 646 | 12 284 | 284 451 | 34 851 | 46 772 | 15 589 | 3 741 | 3 567 | 371 668 | 69 299 | 27 119 |
| Berlin | 64 | 623 | 10 695 | 5 056 | 3 138 | 971 | 245 | 46 | 19 973 | 3 669 | 342 |
| Bremen | 42 | 299 | 5 082 | 1 320 | 1 376 | 387 | 155 | 11 | 8 418 | 2 355 | 79 |
| Hamburg 1) | 98 | 672 | 14 380 | 5 153 | 2 679 | 678 | 286 | 5 | 16 440 | 5 372 | 68 |
| Hessen 1) 2) | 352 | 1 975 | 38 418 | 11 012 | 12 680 | 1 236 | 707 | 154 | 29 546 | 12 018 | 624 |
| Mecklenburg - Vorpommern 3) 4) | 384 | 911 | 15 238 | 19 | - | - | - | - | - | - | - |
| Niedersachsen | 546 | 3 879 | 75 246 | 8 035 | 25 464 | 5 167 | 1 531 | 91 | 121 695 | 27 876 | 732 |
| Nordrhein - Westfalen | 907 | 12 937 | 297 776 | 76 844 | 61 531 | 16 920 | 4 477 | 81 | 397 992 | 74 043 | 467 |
| Rheinland - Pfalz | 296 | 3 514 | 79 300 | 9 323 | 15 657 | 4 752 | 1 359 | 618 | 114 406 | 22 895 | 3 352 |
| Saarland | 74 | 685 | 14 146 | 1 945 | 3 311 | 645 | 231 | 88 | 16 616 | 4 589 | 288 |
| Sachsen - Anhalt 5) | 146 | 329 | 5 003 | - | - | - | - | - | - | - | - |
| Schleswig - Holstein | 254 | 2 079 | 37 074 | 3 322 | 8 934 | 1 895 | 868 | 123 | 44 603 | 16 312 | 1 254 |
| Thüringen 6) | 1 | 7 | 140 | - | - | 12 | - | - | 271 | - | - |
| Nachrichtlich: | | | | | | | | | | | |
| Früheres Bundesgebiet | 5 672 | 47 866 | 1 036 882 | 207 320 | 218 312 | 54 632 | 18 324 | 6 498 | 1 297 213 | 322 570 | 46 344 |
| Neue Länder und Berlin-Ost | 540 | 1 310 | 21 311 | 133 | 107 | 12 | - | - | 271 | - | - |
| Private Schulen | | | | | | | | | | | |
| Deutschland | 159 | 880 | 18 224 | 4 215 | 4 032 | 949 | 318 | 82 | 22 266 | 6 138 | 553 |
| Baden - Württemberg 1) | 16 | 124 | 2 636 | 266 | 600 | 46 | 41 | 18 | 1 227 | 979 | 99 |
| Bayern | 43 | 227 | 5 085 | 2 605 | 937 | 259 | 75 | 26 | 6 676 | 1 632 | 221 |
| Berlin | 2 | 8 | 159 | 46 | 50 | 11 | 4 | - | 266 | 48 | 3 |
| Bremen | 2 | 11 | 178 | 24 | 48 | 16 | - | 2 | 361 | 11 | 10 |
| Hamburg 1) | 13 | 70 | 1 525 | 444 | 211 | 54 | 15 | 2 | 1 268 | 310 | 3 |
| Hessen 1) 2) | 1 | 3 | 54 | 3 | 15 | 7 | 1 | 1 | 142 | 9 | 7 |
| Mecklenburg - Vorpommern | - | - | - | - | - | - | - | - | - | - | - |
| Niedersachsen | 19 | 175 | 3 481 | 299 | 1 044 | 219 | 110 | 6 | 4 716 | 1 899 | 50 |
| Nordrhein - Westfalen | 5 | 61 | 1 415 | 343 | 326 | 78 | 27 | 7 | 1 915 | 480 | 41 |
| Rheinland - Pfalz | 11 | 83 | 1 784 | 87 | 384 | 104 | 38 | 16 | 2 377 | 620 | 102 |
| Saarland | 2 | 23 | 604 | 19 | 133 | 13 | 1 | 1 | 349 | 33 | 3 |
| Sachsen - Anhalt | - | - | - | - | - | - | - | - | - | - | - |
| Schleswig - Holstein | 45 | 95 | 1 303 | 79 | 284 | 142 | 6 | 3 | 2 969 | 117 | 14 |
| Thüringen | - | - | - | - | - | - | - | - | - | - | - |
| Nachrichtlich: | | | | | | | | | | | |
| Früheres Bundesgebiet | 159 | 880 | 18 224 | 4 215 | 4 032 | 949 | 318 | 82 | 22 266 | 6 138 | 553 |
| Neue Länder und Berlin-Ost | - | - | - | - | - | - | - | - | - | - | - |

1) Angaben der Lehrer und Unterrichtsstunden geschätzt

2) Lehrer und Unterrichtsstunden ohne schulfornbezogene Zweige an kooperativen Gesamtschulen.

3) Schulentlassene nicht erhoben

4) Angaben der Lehrer und Unterrichtsstunden hegen nur für alle

Schularten "Insgesamt" vor; Nachweis erfolgt bei den Grundschulen.

5) Ausländische Schüler, Schulentlassene, Lehrer und Unterrichtsstunden nicht erhoben.

6) Ausländische Schüler und Schulentlassene nicht erhoben.

6 Hauptschulen 1991

6.2 Klassen nach Jahrgangs- und kombinierten Klassen *)

| Land | Insgesamt | Jahrgangsklasse | | | | | | Kombinierte Klassen | Ohne Angabe |
|----------------------------------|---------------|-----------------|--------------|--------------|--------------|--------------|--------------|---------------------|-------------|
| | | 5 | 6 | 7 | 8 | 9 | 10 | | |
| Deutschland | 50 056 | 8 452 | 8 454 | 9 405 | 9 574 | 9 738 | 3 374 | 913 | 146 |
| Baden - Württemberg | 9 106 | 1 784 | 1 724 | 1 697 | 1 710 | 1 741 | 24 | 426 | - |
| Bayern | 12 511 | 3 218 | 3 104 | 2 035 | 1 985 | 2 012 | - | 157 | - |
| Berlin | 631 | - | - | 160 | 160 | 133 | 109 | - | 69 a) |
| Bremen | 310 | - | - | 70 | 87 | 90 | 63 | - | - |
| Hamburg | 742 | 163 | 158 | 110 | 107 | 111 | 2 | 91 | - |
| Hessen | 1 978 | 146 | 153 | 480 | 507 | 544 | 43 | 101 | 4 |
| Mecklenburg - Vorpommern | 911 | 96 | 107 | 272 | 249 | 178 | 9 | - | - |
| Niedersachsen | 4 054 | 2 | 2 | 1 065 | 1 192 | 1 182 | 547 | 8 | 56 b) |
| Nordrhein - Westfalen | 12 998 | 1 873 | 1 988 | 2 131 | 2 213 | 2 383 | 2 410 | - | - |
| Rheinland - Pfalz | 3 597 | 694 | 703 | 710 | 691 | 693 | 100 | 6 | - |
| Saarland | 708 | 128 | 141 | 131 | 142 | 147 | 13 | 6 | - |
| Sachsen - Anhalt | 329 | - | - | 144 | 118 | 67 | - | - | - |
| Schleswig - Holstein | 2 174 | 346 | 373 | 398 | 412 | 456 | 54 | 118 | 17 |
| Thüringen | 7 | 2 | 1 | 2 | 1 | 1 | - | - | - |
| Nachrichtlich: | | | | | | | | | |
| Früheres Bundesgebiet | 48 746 | 8 354 | 8 346 | 8 964 | 9 186 | 9 482 | 3 362 | 913 | 139 |
| Neue Länder und Berlin-Ost | 1 310 | 98 | 108 | 441 | 388 | 256 | 12 | - | 7 |

*) In dieser Tabelle sind die an Hauptschulen geführten Klassen der einzelnen und kombinierten Jahrgangsstufen nachgewiesen

a) Vorbereitungs-, Förderklassen und Eingliederungslehrgänge für ausländische Jugendliche.
b) Vorbereitungs- und Förderklassen

6.3 Wiederholer im Schuljahr 1991/92 nach Klassenstufen

| Land | Insgesamt | Wiederholer der ... Klassenstufe | | | | | | Ohne Angabe | |
|----------------------------------|---------------|----------------------------------|--------------|--------------|--------------|--------------|------------|-------------|--|
| | | 5. | 6. | 7. | 8. | 9. | 10. | | |
| Insgesamt | | | | | | | | | |
| Deutschland | 36 510 | 4 022 | 6 625 | 9 935 | 9 273 | 5 302 | 926 | 427 | |
| Baden - Württemberg | 3 741 | 762 | 731 | 1 230 | 888 | 130 | - | - | |
| Bayern | 4 125 | 1 166 | 789 | 872 | 570 | 728 | - | - | |
| Berlin | 1 567 | - | - | 247 | 490 | 380 | 196 | 254 a) | |
| Bremen | 331 | - | - | 77 | 106 | 87 | 61 | - | |
| Hamburg | 382 | 55 | 67 | 113 | 103 | 44 | - | - | |
| Hessen | 1 264 | 86 | 101 | 615 | 352 | 107 | 3 | - | |
| Mecklenburg - Vorpommern | 2 223 | 196 | 352 | 854 | 653 | 168 | - | - | |
| Niedersachsen | 2 280 | 1 | - | 267 | 1 225 | 446 | 168 | 173 b) | |
| Nordrhein - Westfalen | 14 301 | 1 276 | 3 245 | 3 392 | 3 265 | 2 634 | 489 | - | |
| Rheinland - Pfalz | 2 743 | 178 | 854 | 895 | 577 | 230 | 9 | - | |
| Saarland | 537 | 53 | 132 | 197 | 108 | 47 | - | - | |
| Sachsen - Anhalt | 1 103 | - | - | 598 | 407 | 98 | - | - | |
| Schleswig - Holstein | 1 913 | 249 | 354 | 578 | 529 | 203 | - | - | |
| Thüringen 1) | - | - | - | - | - | - | - | - | |
| Nachrichtlich: | | | | | | | | | |
| Früheres Bundesgebiet | 33 184 | 3 826 | 6 273 | 8 483 | 8 213 | 5 036 | 926 | 427 | |
| Neue Länder und Berlin-Ost | 3 326 | 196 | 352 | 1 452 | 1 060 | 266 | - | - | |
| dar. weiblich | | | | | | | | | |
| Deutschland | 13 125 | 1 310 | 2 025 | 3 361 | 3 508 | 2 317 | 416 | 188 | |
| Baden - Württemberg | 1 286 | 217 | 240 | 421 | 349 | 59 | - | - | |
| Bayern | 1 475 | 407 | 270 | 288 | 188 | 322 | - | - | |
| Berlin | 605 | - | - | 69 | 202 | 151 | 78 | 105 a) | |
| Bremen | 151 | - | - | 32 | 47 | 35 | 37 | - | |
| Hamburg | 163 | 13 | 25 | 47 | 54 | 24 | - | - | |
| Hessen | 486 | 22 | 32 | 222 | 151 | 58 | 1 | - | |
| Mecklenburg - Vorpommern | 548 | 52 | 70 | 205 | 165 | 56 | - | - | |
| Niedersachsen | 933 | 1 | - | 99 | 460 | 209 | 81 | 83 b) | |
| Nordrhein - Westfalen | 5 422 | 452 | 1 019 | 1 240 | 1 328 | 1 170 | 213 | - | |
| Rheinland - Pfalz | 918 | 58 | 218 | 331 | 209 | 96 | 6 | - | |
| Saarland | 186 | 18 | 37 | 71 | 43 | 17 | - | - | |
| Sachsen - Anhalt | 279 | - | - | 139 | 112 | 28 | - | - | |
| Schleswig - Holstein | 673 | 70 | 114 | 197 | 200 | 92 | - | - | |
| Thüringen 1) | - | - | - | - | - | - | - | - | |
| Nachrichtlich: | | | | | | | | | |
| Früheres Bundesgebiet | 12 298 | 1 258 | 1 955 | 3 017 | 3 231 | 2 233 | 416 | 188 | |
| Neue Länder und Berlin-Ost | 827 | 52 | 70 | 344 | 277 | 84 | - | - | |

1) Angaben nicht erhoben.

a) Vorbereitungs-, Förderklassen und Eingliederungslehrgänge für ausländische Jugendliche.
b) Vorbereitungs- und Förderklassen.

6 Hauptschulen 1991

6 4 Schüler nach Klassenstufen

| Land | Insgesamt | Schüler in der . Klassenstufe | | | | | | Ohne Angabe |
|-------------------------------|------------------|-------------------------------|----------------|----------------|----------------|----------------|---------------|--------------|
| | | 5. | 6. | 7. | 8. | 9. | 10. | |
| Insgesamt | | | | | | | | |
| Deutschland | 1 076 417 | 195 386 | 192 363 | 204 520 | 209 344 | 206 926 | 65 997 | 1 881 |
| Baden - Württemberg | 183 880 | 39 525 | 35 748 | 35 905 | 36 268 | 36 064 | 370 | - |
| Bayern | 289 536 | 79 367 | 72 861 | 48 299 | 44 587 | 44 422 | - | - |
| Berlin | 10 854 | - | - | 2 435 | 2 854 | 2 580 | 1 907 | 1 078 a) |
| Bremen | 5 260 | - | - | 1 132 | 1 562 | 1 514 | 1 052 | - |
| Hamburg | 15 905 | 4 092 | 4 183 | 2 260 | 2 595 | 2 715 | 60 | - |
| Hessen | 38 472 | 2 979 | 3 278 | 9 598 | 10 865 | 10 941 | 811 | - |
| Mecklenburg - Vorpommern .. | 15 238 | 1 882 | 2 076 | 4 682 | 4 027 | 2 479 | 92 | - |
| Niedersachsen | 78 727 | 39 | 47 | 20 174 | 24 599 | 22 828 | 10 325 | 715 b) |
| Nordrhein - Westfalen | 299 191 | 42 708 | 47 488 | 50 772 | 53 306 | 56 393 | 48 524 | - |
| Rheinland - Pfalz | 81 084 | 16 000 | 16 290 | 16 293 | 15 636 | 15 000 | 1 865 | - |
| Saarland | 14 750 | 2 715 | 3 108 | 2 781 | 2 943 | 2 853 | 262 | 88 |
| Sachsen - Anhalt | 5 003 | - | - | 2 307 | 1 813 | 883 | - | - |
| Schleswig - Holstein | 38 377 | 6 046 | 7 257 | 7 851 | 8 262 | 8 232 | 729 | - |
| Thüringen | 140 | 33 | 27 | 31 | 27 | 22 | - | - |
| Nachrichtlich: | | | | | | | | |
| Früheres Bundesgebiet | 1 055 106 | 193 471 | 190 260 | 197 143 | 203 198 | 203 381 | 65 878 | 1 775 |
| Neue Länder und Berlin-Ost .. | 21 311 | 1 915 | 2 103 | 7 377 | 6 146 | 3 545 | 119 | 106 |
| Männlich | | | | | | | | |
| Deutschland | 592 406 | 105 540 | 104 284 | 115 443 | 117 412 | 113 656 | 35 015 | 1 056 |
| Baden - Württemberg | 101 030 | 21 717 | 19 579 | 19 852 | 19 984 | 19 719 | 179 | - |
| Bayern | 156 045 | 41 380 | 37 892 | 27 027 | 24 955 | 24 791 | - | - |
| Berlin | 6 372 | - | - | 1 541 | 1 687 | 1 473 | 1 026 | 645 a) |
| Bremen | 2 859 | - | - | 625 | 862 | 863 | 509 | - |
| Hamburg | 8 557 | 2 081 | 2 265 | 1 246 | 1 461 | 1 467 | 37 | - |
| Hessen | 21 593 | 1 643 | 1 857 | 5 577 | 6 076 | 6 067 | 373 | - |
| Mecklenburg - Vorpommern .. | 9 781 | 1 123 | 1 274 | 3 157 | 2 644 | 1 529 | 54 | - |
| Niedersachsen | 44 874 | 20 | 27 | 11 609 | 14 324 | 12 825 | 5 706 | 363 b) |
| Nordrhein - Westfalen | 164 185 | 23 936 | 26 669 | 28 157 | 29 539 | 30 234 | 25 650 | - |
| Rheinland - Pfalz | 44 600 | 8 844 | 9 080 | 9 061 | 8 459 | 8 145 | 1 011 | - |
| Saarland | 7 955 | 1 454 | 1 647 | 1 554 | 1 621 | 1 506 | 125 | 48 |
| Sachsen - Anhalt | 3 309 | - | - | 1 577 | 1 191 | 541 | - | - |
| Schleswig - Holstein | 21 166 | 3 325 | 3 979 | 4 442 | 4 591 | 4 484 | 345 | - |
| Thüringen | 80 | 17 | 15 | 18 | 18 | 12 | - | - |
| Nachrichtlich: | | | | | | | | |
| Früheres Bundesgebiet | 578 584 | 104 400 | 102 995 | 110 426 | 113 366 | 111 457 | 34 947 | 993 |
| Neue Länder und Berlin-Ost .. | 13 822 | 1 140 | 1 289 | 5 017 | 4 046 | 2 199 | 68 | 63 |
| Weiblich | | | | | | | | |
| Deutschland | 484 011 | 89 846 | 88 079 | 89 077 | 91 932 | 93 270 | 30 982 | 825 |
| Baden - Württemberg | 82 850 | 17 808 | 16 169 | 16 053 | 16 284 | 16 345 | 191 | - |
| Bayern | 133 491 | 37 987 | 34 969 | 21 272 | 19 632 | 19 631 | - | - |
| Berlin | 4 482 | - | - | 894 | 1 167 | 1 107 | 881 | 433 a) |
| Bremen | 2 401 | - | - | 507 | 700 | 651 | 543 | - |
| Hamburg | 7 348 | 2 011 | 1 918 | 1 014 | 1 134 | 1 248 | 23 | - |
| Hessen | 16 879 | 1 336 | 1 421 | 4 021 | 4 789 | 4 874 | 438 | - |
| Mecklenburg - Vorpommern .. | 5 457 | 759 | 802 | 1 525 | 1 383 | 950 | 38 | - |
| Niedersachsen | 33 853 | 19 | 20 | 8 565 | 10 275 | 10 003 | 4 619 | 352 b) |
| Nordrhein - Westfalen | 135 006 | 18 772 | 20 819 | 22 615 | 23 767 | 26 159 | 22 874 | - |
| Rheinland - Pfalz | 36 484 | 7 156 | 7 210 | 7 232 | 7 177 | 6 855 | 854 | - |
| Saarland | 6 795 | 1 261 | 1 461 | 1 227 | 1 322 | 1 347 | 137 | 40 |
| Sachsen - Anhalt | 1 694 | - | - | 730 | 622 | 342 | - | - |
| Schleswig - Holstein | 17 211 | 2 721 | 3 278 | 3 409 | 3 671 | 3 748 | 384 | - |
| Thüringen | 60 | 16 | 12 | 13 | 9 | 10 | - | - |
| Nachrichtlich: | | | | | | | | |
| Früheres Bundesgebiet | 476 522 | 89 071 | 87 265 | 86 717 | 89 832 | 91 924 | 30 931 | 782 |
| Neue Länder und Berlin-Ost .. | 7 489 | 775 | 814 | 2 360 | 2 100 | 1 346 | 51 | 43 |

a) Vorbereitungs-, Förderklassen und Eingliederungslehrgänge für ausländische Jugendliche.

b) Vorbereitungs- und Förderklassen.

6 Hauptschulen 1991

6-5 Schüler nach Alter und Geburtsjahren

| Land | Insgesamt | Davon im Alter von Jahren (Geburtsjahr) | | | | | | | | Ohne Angabe |
|----------------------------------|-----------|---|--------------------|--------------------|--------------------|--------------------|--------------------|--------------------|--|-------------|
| | | 10 Jahre und jünger (1981 u. später) | 11 Jahre (1980) | 12 Jahre (1979) | 13 Jahre (1978) | 14 Jahre (1977) | 15 Jahre (1976) | 16 Jahre (1975) | 17 Jahre und älter (1974 u. früher) | |
| Insgesamt | | | | | | | | | | |
| Deutschland | 1.076.417 | 70.965 | 164.237 | 176.396 | 187.255 | 203.038 | 166.537 | 79.133 | 23.713 | 5.143 |
| Baden-Württemberg | 183.880 | 12.391 | 32.606 | 34.149 | 34.415 | 36.001 | 26.545 | 6.895 | 878 | - |
| Bayern | 289.536 | 37.810 | 71.715 | 59.065 | 46.245 | 45.297 | 25.215 | 3.808 | 381 | - |
| Berlin | 10.854 | - | - | 351 | 1.525 | 2.595 | 3.126 | 2.297 | 960 | - |
| Bremen | 5.260 | - | - | 147 | 757 | 1.328 | 1.461 | 1.112 | 455 | - |
| Hamburg | 15.905 | 1.219 | 3.259 | 3.228 | 2.393 | 2.476 | 2.285 | 893 | 152 | - |
| Hessen | 38.472 | 774 | 2.342 | 4.245 | 7.700 | 10.253 | 8.987 | 3.448 | 723 | - |
| Mecklenburg-Vorpommern | 15.238 | 620 | 1.564 | 2.361 | 3.616 | 4.127 | 2.414 | 502 | 34 | - |
| Niederrhein 1) | 78.727 | 25 | 73 | 5.236 | 16.412 | 23.333 | 20.404 | 10.714 | 2.530 | - |
| Nordrhein-Westfalen | 299.191 | 10.559 | 32.000 | 43.333 | 48.550 | 50.822 | 55.343 | 42.383 | 16.201 | - |
| Rheinland - Pfalz | 81.084 | 5.330 | 13.786 | 15.176 | 15.586 | 16.026 | 11.533 | 3.222 | 425 | - |
| Saarland | 14.750 | 1.042 | 2.444 | 2.728 | 2.826 | 3.099 | 2.074 | 486 | 51 | - |
| Sachsen-Anhalt 2) | 5.003 | - | - | - | - | - | - | - | - | 5.003 |
| Schleswig - Holstein | 38.377 | 1.195 | 4.448 | 6.377 | 7.230 | 7.681 | 7.150 | 3.373 | 923 | - |
| Thüringen 2) | 140 | - | - | - | - | - | - | - | - | 140 |
| Nachrichtlich: | | | | | | | | | | |
| Früheres Bundesgebiet | 1.055.106 | 70.345 | 162.673 | 174.003 | 183.476 | 198.629 | 163.841 | 78.477 | 23.662 | - |
| Neue Länder und Berlin-Ost | 21.311 | 620 | 1.564 | 2.393 | 3.779 | 4.409 | 2.696 | 656 | 51 | 5.143 |
| Männlich | | | | | | | | | | |
| Deutschland | 592.406 | 35.580 | 87.151 | 96.379 | 104.375 | 113.817 | 93.931 | 44.522 | 13.262 | 3.389 |
| Baden-Württemberg | 101.030 | 6.428 | 17.773 | 18.556 | 19.011 | 19.830 | 14.975 | 3.947 | 510 | - |
| Bayern | 156.045 | 18.594 | 36.925 | 32.028 | 25.807 | 25.596 | 14.643 | 2.240 | 212 | - |
| Berlin | 6.372 | - | - | 200 | 887 | 1.575 | 1.838 | 1.346 | 526 | - |
| Bremen | 2.859 | - | - | 71 | 391 | 706 | 823 | 616 | 252 | - |
| Hamburg | 8.557 | 557 | 1.641 | 1.766 | 1.318 | 1.360 | 1.308 | 506 | 101 | - |
| Hessen | 21.593 | 398 | 1.254 | 2.358 | 4.332 | 5.789 | 5.176 | 1.915 | 371 | - |
| Mecklenburg-Vorpommern | 9.781 | 352 | 870 | 1.445 | 2.417 | 2.758 | 1.596 | 328 | 15 | - |
| Niederrhein 1) | 44.874 | 10 | 35 | 2.824 | 9.283 | 13.383 | 11.801 | 6.097 | 1.441 | - |
| Nordrhein-Westfalen | 164.185 | 5.381 | 17.571 | 23.951 | 26.759 | 27.954 | 30.034 | 23.492 | 9.043 | - |
| Rheinland - Pfalz | 44.600 | 2.789 | 7.474 | 8.300 | 8.610 | 8.792 | 6.559 | 1.831 | 245 | - |
| Saarland | 7.955 | 528 | 1.282 | 1.423 | 1.542 | 1.762 | 1.129 | 259 | 30 | - |
| Sachsen-Anhalt 2) | 3.309 | - | - | - | - | - | - | - | - | 3.309 |
| Schleswig - Holstein | 21.166 | 543 | 2.326 | 3.457 | 4.018 | 4.312 | 4.049 | 1.945 | 516 | - |
| Thüringen 2) | 80 | - | - | - | - | - | - | - | - | 80 |
| Nachrichtlich: | | | | | | | | | | |
| Früheres Bundesgebiet | 578.584 | 35.228 | 86.281 | 94.916 | 101.843 | 110.853 | 92.136 | 44.089 | 13.238 | - |
| Neue Länder und Berlin-Ost | 13.822 | 352 | 870 | 1.463 | 2.532 | 2.964 | 1.795 | 433 | 24 | 3.389 |
| Weiblich | | | | | | | | | | |
| Deutschland | 484.011 | 35.385 | 77.086 | 80.017 | 82.880 | 89.221 | 72.606 | 34.611 | 10.451 | 1.754 |
| Baden-Württemberg | 82.850 | 5.963 | 14.833 | 15.593 | 15.404 | 16.171 | 11.570 | 2.948 | 368 | - |
| Bayern | 133.491 | 19.216 | 34.790 | 27.037 | 20.438 | 19.701 | 10.572 | 1.568 | 169 | - |
| Berlin | 4.482 | - | - | 151 | 638 | 1.020 | 1.288 | 951 | 434 | - |
| Bremen | 2.401 | - | - | 76 | 366 | 622 | 638 | 496 | 203 | - |
| Hamburg | 7.348 | 662 | 1.618 | 1.462 | 1.075 | 1.116 | 977 | 387 | 51 | - |
| Hessen | 16.879 | 376 | 1.088 | 1.887 | 3.368 | 4.464 | 3.811 | 1.533 | 352 | - |
| Mecklenburg-Vorpommern | 5.457 | 268 | 694 | 916 | 1.199 | 1.369 | 818 | 174 | 19 | - |
| Niederrhein 1) | 33.853 | 15 | 38 | 2.412 | 7.129 | 9.950 | 8.603 | 4.617 | 1.089 | - |
| Nordrhein-Westfalen | 135.006 | 5.178 | 14.429 | 19.382 | 21.791 | 22.868 | 25.309 | 18.891 | 7.158 | - |
| Rheinland - Pfalz | 36.484 | 2.541 | 6.312 | 6.876 | 6.976 | 7.234 | 4.974 | 1.391 | 180 | - |
| Saarland | 6.795 | 514 | 1.162 | 1.305 | 1.284 | 1.337 | 945 | 227 | 21 | - |
| Sachsen-Anhalt 2) | 1.694 | - | - | - | - | - | - | - | - | 1.694 |
| Schleswig - Holstein | 17.211 | 652 | 2.122 | 2.920 | 3.212 | 3.369 | 3.101 | 1.428 | 407 | - |
| Thüringen 2) | 60 | - | - | - | - | - | - | - | - | 60 |
| Nachrichtlich: | | | | | | | | | | |
| Früheres Bundesgebiet | 476.522 | 35.117 | 76.392 | 79.087 | 81.633 | 87.776 | 71.705 | 34.388 | 10.424 | - |
| Neue Länder und Berlin-Ost | 7.489 | 268 | 694 | 930 | 1.247 | 1.445 | 901 | 223 | 27 | 1.754 |

1) Nach Geburtsjahren geschätzt.

2) Angaben nach Geburtsjahren nicht erhoben.

6 Hauptschulen 1991

6.6 Schüler mit fremdsprachlichem Unterricht nach Klassenstufen *)

| Klassenstufe | Englisch | Französisch | Latein | Griechisch | Spanisch | Italienisch | Russisch | Türkisch | Sonstige 1) |
|---------------------------------|----------------|--------------|--------|------------|-----------|-------------|--------------|------------|-------------|
| Baden - Württemberg | | | | | | | | | |
| 5. Klassenstufe | 36.063 | 2 | - | - | - | - | - | - | 14 |
| 6. Klassenstufe | 33.103 | 10 | - | - | - | - | - | - | 10 |
| 7. Klassenstufe | 31.323 | 9 | - | - | - | - | - | - | 25 |
| 8. Klassenstufe | 29.910 | 13 | - | - | - | - | - | - | 20 |
| 9. Klassenstufe | 28.953 | 10 | - | - | - | - | - | - | 35 |
| 10. Klassenstufe | 356 | - | - | - | - | - | - | - | - |
| Ohne Angabe | 683 | 1.440 | - | - | - | 26 | - | - | 3 |
| Zusammen ... | 160.391 | 1.484 | - | - | - | 26 | - | - | 107 |
| Bayern | | | | | | | | | |
| 5. Klassenstufe | 79.367 | 39 | - | - | - | - | - | - | - |
| 6. Klassenstufe | 72.861 | 32 | - | - | - | - | - | - | - |
| 7. Klassenstufe | 48.299 | 9 | - | - | - | - | - | - | - |
| 8. Klassenstufe | 44.587 | 46 | - | - | - | - | - | - | - |
| 9. Klassenstufe | 44.422 | 10 | - | - | - | - | - | - | - |
| 10. Klassenstufe | - | - | - | - | - | - | - | - | - |
| Ohne Angabe | - | - | - | - | - | - | - | - | - |
| Zusammen ... | 289.536 | 136 | - | - | - | - | - | - | - |
| Berlin | | | | | | | | | |
| 5. Klassenstufe | - | - | - | - | - | - | - | - | - |
| 6. Klassenstufe | - | - | - | - | - | - | - | - | - |
| 7. Klassenstufe | 2.406 | 4 | - | - | - | - | - | 72 | - |
| 8. Klassenstufe | 2.558 | 6 | - | - | - | - | 110 | 169 | 3 |
| 9. Klassenstufe | 2.368 | 4 | - | - | - | - | 81 | 129 | 4 |
| 10. Klassenstufe | 1.774 | 8 | - | - | - | - | 21 | 101 | 5 |
| Ohne Angabe | - | - | - | - | - | - | - | - | - |
| Zusammen ... | 9.106 | 22 | - | - | - | - | 212 | 471 | 12 |
| Bremen | | | | | | | | | |
| 5. Klassenstufe | - | - | - | - | - | - | - | - | - |
| 6. Klassenstufe | - | - | - | - | - | - | - | - | - |
| 7. Klassenstufe | 1.119 | - | - | - | - | - | 6 | - | 3 |
| 8. Klassenstufe | 1.519 | - | - | - | - | - | 8 | - | 8 |
| 9. Klassenstufe | 1.444 | - | - | - | - | - | 17 | - | 16 |
| 10. Klassenstufe | 1.011 | - | - | - | - | - | 10 | - | 20 |
| Ohne Angabe | - | - | - | - | - | - | - | - | - |
| Zusammen ... | 5.093 | - | - | - | - | - | 41 | - | 47 |
| Hamburg | | | | | | | | | |
| 5. Klassenstufe | 3.765 | - | - | - | - | - | - | 14 | 1 |
| 6. Klassenstufe | 3.676 | - | - | - | - | - | - | 9 | 1 |
| 7. Klassenstufe | 2.040 | - | - | - | - | - | - | 4 | - |
| 8. Klassenstufe | 2.299 | 6 | - | - | 14 | 5 | 1 | 11 | 20 |
| 9. Klassenstufe | 2.367 | 3 | - | - | 11 | - | 2 | 17 | 5 |
| 10. Klassenstufe | 52 | - | - | - | - | - | - | - | - |
| Ohne Angabe | 323 | - | - | - | - | - | - | 155 | - |
| Zusammen ... | 14.522 | 9 | - | - | 25 | 5 | 3 | 210 | 27 |
| Hessen | | | | | | | | | |
| 5. Klassenstufe | 2.873 | - | - | - | - | - | - | - | - |
| 6. Klassenstufe | 3.168 | - | - | - | - | - | - | - | - |
| 7. Klassenstufe | 8.559 | 3 | - | - | - | - | 11 | - | 6 |
| 8. Klassenstufe | 9.125 | 4 | - | - | - | - | 9 | - | 10 |
| 9. Klassenstufe | 8.640 | 8 | - | - | - | - | 18 | - | 13 |
| 10. Klassenstufe | 708 | - | - | - | - | - | 7 | - | - |
| Ohne Angabe | - | - | - | - | - | - | - | - | - |
| Zusammen ... | 33.073 | 15 | - | - | - | - | 45 | - | 29 |
| Mecklenburg - Vorpommern | | | | | | | | | |
| 5. Klassenstufe | 1.927 | - | - | - | - | - | 15 | - | - |
| 6. Klassenstufe | 1.967 | 1 | - | - | - | - | 129 | - | - |
| 7. Klassenstufe | 1.820 | - | - | - | - | - | 3.231 | - | - |
| 8. Klassenstufe | 1.266 | 3 | - | - | - | - | 2.849 | - | - |
| 9. Klassenstufe | 412 | 1 | - | - | - | - | 2.127 | - | - |
| 10. Klassenstufe | 48 | - | - | - | - | - | 71 | - | - |
| Ohne Angabe | 97 | 55 | - | - | - | - | - | - | - |
| Zusammen ... | 7.537 | 60 | - | - | - | - | 8.422 | - | - |
| Niederrhein | | | | | | | | | |
| 5. Klassenstufe | 39 | - | - | - | - | - | - | - | - |
| 6. Klassenstufe | 47 | - | - | - | - | - | - | - | - |
| 7. Klassenstufe | 19.760 | 23 | - | - | - | - | 34 | 61 | 32 |
| 8. Klassenstufe | 23.458 | 16 | - | - | - | - | 92 | 127 | 81 |
| 9. Klassenstufe | 21.701 | 35 | - | - | - | - | 89 | 126 | 116 |
| 10. Klassenstufe | 9.996 | 18 | - | - | - | - | 41 | 78 | 82 |
| Ohne Angabe | - | - | - | - | - | - | - | - | - |
| Zusammen ... | 75.001 | 92 | - | - | - | - | 256 | 392 | 311 |

Fußnoten siehe S. 75.

6 Hauptachulen 1991

6.6 Schüler mit fremdsprachlichem Unterricht nach Klassenstufen *)

| Klassenstufe | Englisch | Französisch | Latein | Griechisch | Spanisch | Italienisch | Russisch | Türkisch | Sonstige 1) |
|---|------------------|---------------|----------|------------|-----------|-------------|--------------|--------------|-------------|
| Nordrhein - Westfalen | | | | | | | | | |
| 5. Klassenstufe | 42.708 | 31 | - | - | - | - | - | 20 | 15 |
| 6. Klassenstufe | 47.488 | - | - | - | - | - | - | 33 | 24 |
| 7. Klassenstufe | 50.772 | 120 | - | - | - | - | - | 49 | 45 |
| 8. Klassenstufe | 53.306 | 102 | - | - | - | - | - | 53 | 55 |
| 9. Klassenstufe | 56.393 | 61 | - | 34 | - | - | - | 106 | 60 |
| 10. Klassenstufe | 48.524 | 96 | - | - | - | - | - | 84 | 42 |
| Ohne Angabe | - | - | - | - | - | - | - | - | - |
| Zusammen ... | 299.191 | 410 | - | 34 | - | - | - | 345 | 241 |
| Rheinland - Pfalz | | | | | | | | | |
| 5. Klassenstufe | 15.910 | 59 | - | - | - | - | - | - | - |
| 6. Klassenstufe | 16.217 | 122 | - | - | - | - | 1 | - | - |
| 7. Klassenstufe | 16.178 | 252 | - | - | - | - | 13 | - | - |
| 8. Klassenstufe | 15.531 | 142 | - | - | - | - | 9 | - | - |
| 9. Klassenstufe | 14.877 | 135 | - | - | - | - | 13 | - | 1 |
| 10. Klassenstufe | 1.856 | 97 | - | - | - | - | 5 | - | 4 |
| Ohne Angabe | - | - | - | - | - | - | - | - | - |
| Zusammen ... | 80.569 | 807 | - | - | - | - | 41 | - | 5 |
| Saarland | | | | | | | | | |
| 5. Klassenstufe | 8 | 2.704 | - | - | - | - | - | - | - |
| 6. Klassenstufe | 5 | 3.091 | - | - | - | - | - | - | - |
| 7. Klassenstufe | 3 | 2.762 | - | - | - | - | - | - | - |
| 8. Klassenstufe | 15 | 2.914 | - | - | - | - | - | - | - |
| 9. Klassenstufe | 6 | 2.825 | - | - | - | - | - | - | - |
| 10. Klassenstufe | - | 262 | - | - | - | - | - | - | - |
| Ohne Angabe | - | - | - | - | - | - | - | - | - |
| Zusammen ... | 37 | 14.558 | - | - | - | - | - | - | - |
| Sachsen - Anhalt 2) | | | | | | | | | |
| Schleswig - Holstein | | | | | | | | | |
| 5. Klassenstufe | 6.046 | - | - | - | - | - | - | - | - |
| 6. Klassenstufe | 7.257 | - | - | - | - | - | - | - | - |
| 7. Klassenstufe | 7.851 | - | - | - | - | - | - | - | - |
| 8. Klassenstufe | 8.262 | - | - | - | - | - | - | - | - |
| 9. Klassenstufe | 8.232 | - | - | - | - | - | - | - | - |
| 10. Klassenstufe | 729 | - | - | - | - | - | - | - | - |
| Ohne Angabe | - | - | - | - | - | - | - | - | - |
| Zusammen ... | 38.377 | - | - | - | - | - | - | - | - |
| Thüringen 2) | | | | | | | | | |
| Deutschland | | | | | | | | | |
| 5. Klassenstufe | 188.706 | 2.835 | - | - | - | - | 15 | 34 | 30 |
| 6. Klassenstufe | 185.789 | 3.256 | - | - | - | - | 130 | 42 | 35 |
| 7. Klassenstufe | 190.130 | 3.182 | - | - | - | - | 3.295 | 186 | 111 |
| 8. Klassenstufe | 191.836 | 3.252 | - | - | 14 | 5 | 3.078 | 360 | 197 |
| 9. Klassenstufe | 189.815 | 3.092 | - | 34 | 11 | - | 2.347 | 378 | 250 |
| 10. Klassenstufe | 65.054 | 481 | - | - | - | - | 155 | 263 | 153 |
| Ohne Angabe | 1.103 | 1.495 | - | - | - | 26 | - | 155 | 3 |
| Insgesamt ... | 1.012.433 | 17.593 | - | 34 | 25 | 31 | 9.020 | 1.418 | 779 |
| Nachrichtlich: Früheres Bundesgebiet | | | | | | | | | |
| 5. Klassenstufe | 186.779 | 2.835 | - | - | - | - | - | 34 | 30 |
| 6. Klassenstufe | 183.822 | 3.255 | - | - | - | - | 1 | 42 | 35 |
| 7. Klassenstufe | 187.953 | 3.182 | - | - | - | - | 64 | 186 | 111 |
| 8. Klassenstufe | 190.401 | 3.249 | - | - | 14 | 5 | 119 | 360 | 197 |
| 9. Klassenstufe | 189.321 | 3.091 | - | 34 | 11 | - | 139 | 378 | 250 |
| 10. Klassenstufe | 65.000 | 481 | - | - | - | - | 63 | 263 | 153 |
| Ohne Angabe | 1.006 | 1.440 | - | - | - | 26 | - | 155 | 3 |
| Zusammen ... | 1.004.282 | 17.533 | - | 34 | 25 | 31 | 386 | 1.418 | 779 |
| Neue Länder und Berlin-Ost | | | | | | | | | |
| 5. Klassenstufe | 1.927 | - | - | - | - | - | 15 | - | - |
| 6. Klassenstufe | 1.967 | 1 | - | - | - | - | 129 | - | - |
| 7. Klassenstufe | 2.177 | - | - | - | - | - | 3.231 | - | - |
| 8. Klassenstufe | 1.435 | 3 | - | - | - | - | 2.959 | - | - |
| 9. Klassenstufe | 494 | 1 | - | - | - | - | 2.208 | - | - |
| 10. Klassenstufe | 54 | - | - | - | - | - | 92 | - | - |
| Ohne Angabe | 97 | 55 | - | - | - | - | - | - | - |
| Zusammen ... | 8.151 | 60 | - | - | - | - | 8.634 | - | - |

*) Mehrfachzählungen möglich, jeder Schüler wurde entsprechend der Zahl der belegten Fremdsprachen gezählt.

1) Einschl. ohne Angabe.
2) Angaben nicht erhoben.

| Lfd Nr | Land der Staatsangehörigkeit | Deutschland | Baden-Württemberg | Bayern | Berlin | Bremen | Hamburg | Hessen | Mecklenburg-Vorpommern |
|--------|------------------------------|-------------|-------------------|--------|--------|--------|---------|--------|------------------------|
| 1 | Europa | 184.881 | 45.142 | 26.313 | 4.208 | 1.189 | 4.251 | 8.547 | 16 |
| 2 | | 97.588 | 23.893 | 18.820 | 2.251 | 848 | 2.348 | 4.644 | 10 |
| 3 | | 87.093 | 21.448 | 16.893 | 1.855 | 641 | 1.902 | 3.903 | 8 |
| 4 | Albanien | 255 | | | | | | 5 | |
| 5 | | 139 | | | | | | 4 | |
| 6 | | 118 | | | | | | 2 | |
| 7 | Belgien 2) | 164 | | 62 | | | 6 | 2 | |
| 8 | | 90 | | 37 | | | 4 | 1 | |
| 9 | | 84 | | 25 | | | 2 | 1 | |
| 10 | Bulgarien | 147 | | | | | | 15 | 1 |
| 11 | | 86 | | | | | | 8 | |
| 12 | | 61 | | | | | | 7 | 1 |
| 13 | Dänemark | 99 | | | | | 5 | 3 | |
| 14 | | 53 | | | | | 4 | 2 | |
| 15 | | 48 | | | | | 1 | 1 | |
| 16 | Finnland | 4 | | | | | | | |
| 17 | | 2 | | | | | | | |
| 18 | | 2 | | | | | | | |
| 19 | Frankreich | 254 | | 91 | 9 | | 6 | 10 | |
| 20 | | 128 | | 39 | 5 | | 2 | 5 | |
| 21 | | 126 | | 42 | 4 | | 2 | 5 | |
| 22 | Griechenland | 11.288 | 3.746 | 3.325 | 118 | 17 | 197 | 362 | |
| 23 | | 5.915 | 1.985 | 1.868 | 67 | 10 | 107 | 184 | |
| 24 | | 5.373 | 1.781 | 1.657 | 51 | 7 | 90 | 188 | |
| 25 | Großbritannien 3) | 520 | | 152 | 11 | 1 | 14 | 21 | |
| 26 | | 291 | | 74 | 9 | 1 | 9 | 18 | |
| 27 | | 229 | | 78 | 2 | | 9 | 5 | |
| 28 | Irland | 12 | | | | | | 4 | |
| 29 | | 7 | | | | | | 4 | |
| 30 | | 5 | | | | | | | |
| 31 | Island | 7 | | | | | | 1 | |
| 32 | | 3 | | | | | | 1 | |
| 33 | | 4 | | | | | | | |
| 34 | Italien | 19.908 | 8.170 | 2.803 | 34 | 14 | 143 | 1.139 | |
| 35 | | 10.189 | 4.109 | 1.318 | 20 | 11 | 75 | 604 | |
| 36 | | 9.719 | 4.061 | 1.287 | 14 | 3 | 68 | 535 | |
| 37 | Jugoslawen | 32.268 | 10.311 | 7.052 | 629 | 89 | 987 | 1.412 | 3 |
| 38 | | 17.978 | 5.632 | 3.914 | 368 | 60 | 571 | 805 | 2 |
| 39 | | 14.290 | 4.679 | 3.138 | 261 | 29 | 418 | 607 | |
| 40 | Lettland | 3 | | | | | | | |
| 41 | | | | | | | | | |
| 42 | | | | | | | | 1 | |
| 43 | Litauen | 3 | | | | | | | |
| 44 | | 1 | | | | | | | |
| 45 | | | | | | | | | |
| 46 | Luxemburg | 21 | | | | | | 1 | |
| 47 | | 13 | | | | | | 1 | |
| 48 | | 8 | | | | | | | |
| 49 | Niederlande | 408 | | | 2 | 2 | | 6 | |
| 50 | | 232 | | | 1 | 1 | | 3 | |
| 51 | | 178 | | | 1 | 1 | | | |
| 52 | Norwegen | 5 | | | | | | | |
| 53 | | 4 | | | | | | | |
| 54 | | 1 | | | | | | | |
| 55 | Österreich | 779 | | 632 | | 1 | | 18 | |
| 56 | | 440 | | 352 | 2 | | | 11 | |
| 57 | | 339 | | 280 | 1 | | | 7 | |
| 58 | Polen | 2.191 | | | 138 | 62 | | 187 | 2 |
| 59 | | 1.214 | | | 81 | 41 | | 108 | 2 |
| 60 | | 977 | | | 57 | 21 | | 79 | |
| 61 | Portugal | 2.731 | 812 | 138 | 5 | 41 | 175 | 131 | |
| 62 | | 1.481 | 413 | 73 | 1 | 23 | 102 | 73 | |
| 63 | | 1.270 | 399 | 65 | 4 | 18 | 73 | 58 | |
| 64 | Rumänien | 620 | | | | 5 | | 60 | 1 |
| 65 | | 334 | | | | 3 | | 31 | 1 |
| 66 | | 288 | | | | 2 | | 29 | |
| 67 | Rußland | 532 | | | | 18 | | 29 | 6 |
| 68 | | 265 | | | | 18 | | 9 | 4 |
| 69 | | 267 | | | | 8 | | 20 | 2 |
| 70 | Schweden | 8 | | | | 1 | | 1 | |
| 71 | | 2 | | | | | | | |
| 72 | | 4 | | | | 1 | | 1 | |
| 73 | Schweiz | 33 | | | | | | 4 | |
| 74 | | 20 | | | | | | 4 | |
| 75 | | 13 | | | | | | | |
| 76 | Spanien | 2.850 | 694 | 238 | 5 | 7 | 51 | 238 | |
| 77 | | 1.533 | 380 | 127 | 4 | 3 | 28 | 138 | |
| 78 | | 1.317 | 334 | 111 | 1 | 4 | 25 | 98 | |
| 79 | Tschechoslowakei | 489 | | 372 | | 1 | | 24 | |
| 80 | | 259 | | 208 | | 1 | | 12 | |
| 81 | | 210 | | 154 | | | | 12 | |
| 82 | Türkei | 105.839 | 21.409 | 17.788 | 3.178 | 930 | 2.687 | 4.843 | 1 |
| 83 | | 55.174 | 11.214 | 9.255 | 1.758 | 485 | 1.453 | 2.600 | |
| 84 | | 50.885 | 10.195 | 8.533 | 1.418 | 445 | 1.214 | 2.243 | |
| 85 | Ungarn | 157 | | | | | | 31 | 1 |
| 86 | | 82 | | | | | | 10 | |
| 87 | | 75 | | | | | | 21 | |
| 88 | Übriges Europa | 3.112 | | 2.870 | 78 | | | | |
| 89 | | 1.688 | | 1.557 | 35 | | | | |
| 90 | | 1.426 | | 1.313 | 41 | | | | |
| 91 | Afrika | 7.887 | | 268 | 148 | 38 | | 1.421 | |
| 92 | | 4.248 | | 138 | 87 | 18 | | 740 | |
| 93 | | 3.839 | | 127 | 68 | 23 | | 681 | |
| 94 | Amerika | 1.021 | | 622 | 22 | 8 | | 104 | |
| 95 | | 545 | | 291 | 13 | 4 | | 63 | |
| 96 | | 476 | | 231 | 8 | 2 | | 61 | |
| 97 | Asien | 10.400 | | 1.184 | 682 | 110 | | 811 | 2 |
| 98 | | 6.015 | | 682 | 408 | 89 | | 518 | 2 |
| 99 | | 4.385 | | 522 | 258 | 41 | | 383 | |
| 100 | Australien/Ozeanien | 58 | | 47 | 3 | | | 2 | |
| 101 | | 32 | | 27 | 1 | | | 2 | |
| 102 | | 26 | | 20 | 2 | | | | |
| 103 | Sonstige 4) | 7.621 | 5.897 | 124 | 63 | | 1.348 | 30 | 2 |
| 104 | | 4.123 | 3.038 | 64 | 33 | | 785 | 17 | 1 |
| 105 | | 3.498 | 2.868 | 60 | 30 | | 561 | 13 | 1 |
| 106 | Insgesamt | 211.889 | 50.838 | 37.466 | 5.102 | 1.344 | 5.897 | 11.018 | 18 |
| 107 | | 112.542 | 28.732 | 18.803 | 2.891 | 737 | 3.114 | 6.874 | 13 |
| 108 | | 99.116 | 24.107 | 17.663 | 2.211 | 607 | 2.483 | 6.041 | 6 |

1) Angaben nicht erhoben

2) In Bayern und Hamburg Beurlaubender

nach Staatsangehörigkeit

| Nieder- sachsen | Nord- man- Westfalen | Rhein- land- Pfalz | Saar- land | Sachsen- Anhalt 1) | Schleswig- Holstein | Thüringen | Nachrichtlich | | Lfd Nr |
|--------------------|----------------------------|--------------------------|---------------|-----------------------|------------------------|-----------|--------------------------|-------------------------------|-----------|
| | | | | | | | Früheres Bundesgebiet | Neue Länder und Berlin-Ost | |
| 7.159 | 66.248 | 8.010 | 1.059 | - | 2.941 | - | 184.590 | 101 | 1 |
| 3.898 | 34.730 | 4.208 | 955 | - | 1.584 | - | 87.526 | 82 | 2 |
| 3.261 | 31.516 | 3.804 | 904 | - | 1.357 | - | 87.064 | 38 | 3 |
| - | 208 | 32 | 3 | - | 6 | - | 255 | - | 4 |
| - | 113 | 21 | - | - | 1 | - | 139 | - | 5 |
| - | 95 | 11 | - | - | 5 | - | 116 | - | 6 |
| 4 | 83 | 8 | - | - | 1 | - | 164 | - | 7 |
| 2 | 32 | 3 | - | - | 1 | - | 80 | - | 8 |
| 2 | 51 | 3 | - | - | - | - | 84 | - | 9 |
| 28 | 48 | 27 | 11 | - | 18 | - | 148 | 1 | 10 |
| 17 | 30 | 13 | 5 | - | 13 | - | 86 | - | 11 |
| 9 | 18 | 14 | 8 | - | 8 | - | 80 | 1 | 12 |
| 6 | 5 | 2 | - | - | 78 | - | 99 | - | 13 |
| 4 | 4 | 1 | - | - | 38 | - | 53 | - | 14 |
| 2 | 1 | 1 | - | - | 40 | - | 46 | - | 15 |
| - | 2 | 1 | - | - | 1 | - | 4 | - | 16 |
| - | 1 | - | - | - | 1 | - | 2 | - | 17 |
| - | 1 | 1 | - | - | - | - | 2 | - | 18 |
| 9 | 85 | 43 | 28 | - | 3 | - | 254 | - | 19 |
| 5 | 32 | 25 | 13 | - | 2 | - | 128 | - | 20 |
| 4 | 33 | 18 | 15 | - | 1 | - | 128 | - | 21 |
| 291 | 2 871 | 236 | 25 | - | 100 | - | 11.286 | 2 | 22 |
| 150 | 1 580 | 128 | 10 | - | 58 | - | 5 915 | - | 23 |
| 141 | 1 311 | 110 | 15 | - | 42 | - | 5 371 | 2 | 24 |
| 56 | 225 | 28 | 4 | - | 10 | - | 520 | - | 25 |
| 29 | 133 | 18 | 2 | - | 6 | - | 291 | - | 26 |
| 27 | 92 | 10 | 2 | - | 4 | - | 229 | - | 27 |
| 3 | 1 | 3 | - | - | - | - | 12 | - | 28 |
| 1 | 1 | 1 | - | - | - | - | 7 | - | 29 |
| 2 | - | 2 | - | - | 1 | - | 5 | - | 30 |
| - | 4 | - | 1 | - | - | - | 7 | - | 31 |
| - | 1 | 1 | - | - | - | - | 3 | - | 32 |
| - | 3 | - | 1 | - | - | - | 4 | - | 33 |
| 461 | 5 858 | 1 034 | 588 | - | 89 | - | 19 908 | - | 34 |
| 287 | 2 884 | 537 | 319 | - | 47 | - | 10 188 | - | 35 |
| 194 | 2 774 | 497 | 287 | - | 19 | - | 9 719 | - | 36 |
| 909 | 9 542 | 1 103 | 63 | - | 188 | - | 32 254 | 12 | 37 |
| 528 | 5 351 | 617 | 33 | - | 95 | - | 17 988 | 7 | 38 |
| 381 | 4 191 | 486 | 30 | - | 71 | - | 14.285 | 5 | 39 |
| - | - | 2 | - | - | - | - | 3 | - | 40 |
| - | - | - | - | - | - | - | - | - | 41 |
| - | - | 2 | - | - | - | - | 3 | - | 42 |
| - | - | - | - | - | 1 | - | 1 | - | 43 |
| - | - | - | - | - | - | - | - | - | 44 |
| - | - | - | - | - | 1 | - | 1 | - | 45 |
| - | 7 | 7 | 6 | - | - | - | 21 | - | 46 |
| - | 4 | 5 | 3 | - | - | - | 13 | - | 47 |
| - | 3 | 2 | 3 | - | - | - | 8 | - | 48 |
| 77 | 278 | 32 | 1 | - | 12 | - | 408 | - | 49 |
| 44 | 158 | 19 | - | - | 6 | - | 232 | - | 50 |
| 33 | 118 | 13 | - | - | 6 | - | 178 | - | 51 |
| 2 | 2 | - | 1 | - | 1 | - | 5 | - | 52 |
| 2 | 2 | - | - | - | - | - | 4 | - | 53 |
| - | - | - | - | - | 1 | - | 1 | - | 54 |
| 16 | 78 | 22 | 1 | - | 8 | - | 778 | - | 55 |
| 10 | 46 | 11 | 1 | - | 7 | - | 440 | - | 56 |
| 6 | 32 | 11 | - | - | 1 | - | 338 | - | 57 |
| 321 | 913 | 282 | 78 | - | 230 | - | 2 167 | 4 | 58 |
| 180 | 508 | 140 | 44 | - | 112 | - | 1 210 | 4 | 59 |
| 141 | 407 | 122 | 32 | - | 118 | - | 977 | - | 60 |
| 122 | 1 092 | 159 | 7 | - | 49 | - | 2 731 | - | 61 |
| 64 | 588 | 89 | 4 | - | 31 | - | 1 481 | - | 62 |
| 58 | 504 | 70 | 3 | - | 18 | - | 1 270 | - | 63 |
| 100 | 316 | 85 | 25 | - | 28 | - | 619 | 1 | 64 |
| 80 | 172 | 43 | 11 | - | 15 | - | 334 | - | 65 |
| 40 | 144 | 42 | 14 | - | 13 | - | 285 | 1 | 66 |
| 127 | 128 | 165 | 40 | - | 21 | - | 528 | 8 | 67 |
| 68 | 83 | 85 | 18 | - | 10 | - | 281 | 4 | 68 |
| 61 | 83 | 90 | 22 | - | 11 | - | 285 | 2 | 69 |
| 1 | 3 | - | - | - | - | - | 8 | - | 70 |
| 1 | 1 | - | - | - | - | - | 2 | - | 71 |
| - | 2 | - | - | - | - | - | 4 | - | 72 |
| 3 | 17 | 6 | 2 | - | 1 | - | 33 | - | 73 |
| 1 | 8 | 5 | 1 | - | 1 | - | 20 | - | 74 |
| 1 | 9 | 1 | 1 | - | 1 | - | 13 | - | 75 |
| 241 | 1 202 | 112 | 6 | - | 58 | - | 2 850 | - | 76 |
| 134 | 849 | 58 | 4 | - | 30 | - | 1 533 | - | 77 |
| 107 | 553 | 54 | 2 | - | 28 | - | 1 317 | - | 78 |
| 7 | 43 | 15 | 1 | - | 8 | - | 468 | - | 79 |
| 3 | 25 | 7 | 1 | - | 2 | - | 259 | - | 80 |
| 4 | 16 | 8 | - | - | 4 | - | 210 | - | 81 |
| 4 329 | 43 279 | 4 583 | 786 | - | 2 088 | - | 105.775 | 64 | 82 |
| 2 304 | 22 281 | 2 355 | 383 | - | 1 105 | - | 55 133 | 41 | 83 |
| 2 025 | 21 018 | 2 228 | 383 | - | 983 | - | 50 642 | 23 | 84 |
| 10 | 90 | 11 | 7 | - | 7 | - | 158 | 1 | 85 |
| 4 | 53 | 8 | 3 | - | 3 | - | 81 | - | 86 |
| 8 | 37 | 3 | 4 | - | 4 | - | 75 | - | 87 |
| 38 | 93 | 35 | - | - | - | - | 3 102 | 10 | 88 |
| 22 | 52 | 20 | - | - | - | - | 1.681 | 5 | 89 |
| 18 | 41 | 15 | - | - | - | - | 1 421 | 5 | 90 |
| - | - | - | - | - | - | - | - | - | 91 |
| 280 | 5.182 | 406 | 48 | - | 108 | - | 7.880 | 7 | 91 |
| 162 | 2.828 | 211 | 28 | - | 48 | - | 4.247 | 2 | 92 |
| 106 | 2.383 | 194 | 23 | - | 60 | - | 3.633 | 6 | 93 |
| - | - | - | - | - | - | - | - | - | 94 |
| 38 | 160 | 144 | 10 | - | 26 | - | 1.020 | 1 | 94 |
| 17 | 80 | 64 | 8 | - | 15 | - | 646 | - | 95 |
| 21 | 70 | 80 | 2 | - | 10 | - | 476 | 1 | 96 |
| - | - | - | - | - | - | - | - | - | 97 |
| 848 | 5.341 | 789 | 240 | - | 312 | - | 10.378 | 22 | 97 |
| 687 | 3.118 | 448 | 132 | - | 177 | - | 6.002 | 13 | 98 |
| 381 | 2.226 | 343 | 108 | - | 136 | - | 4.378 | 8 | 99 |
| - | - | - | - | - | - | - | - | - | 100 |
| 2 | 2 | 1 | - | - | 1 | - | 58 | - | 100 |
| 1 | - | - | - | - | - | - | 32 | - | 101 |
| 1 | 2 | - | - | - | 1 | - | 28 | - | 102 |
| - | - | - | - | - | - | - | - | - | 103 |
| 27 | 263 | 81 | 8 | - | 12 | - | 7.819 | 2 | 103 |
| 13 | 142 | 37 | 5 | - | 7 | - | 4.122 | 1 | 104 |
| 14 | 111 | 24 | 1 | - | 5 | - | 3.487 | 1 | 105 |
| - | - | - | - | - | - | - | - | - | 106 |
| 6.334 | 77.187 | 9.410 | 1.064 | - | 3.401 | - | 211.636 | 123 | 106 |
| 4.588 | 40.897 | 4.986 | 1.028 | - | 1.832 | - | 112.474 | 78 | 107 |
| 3.768 | 38.290 | 4.446 | 938 | - | 1.588 | - | 98.081 | 66 | 108 |

3) und Nordrhine.

4) Statistenlos, ungeläufige Staatsangehörigkeit und ohne Angabe.

6 Hauptschulen 1991

6.8 Schulentlassene im Schuljahr 1990/91 nach Abschlüßarten und Klassenstufen *)

| Abschlüßart | Insgesamt | Schulentlassene der ... Klassenstufe | | | | | Ohne Angabe | |
|------------------------------------|-----------|--------------------------------------|------------|------------|--------------|---------------|---------------|------------|
| | | 6. | 7. | 8. | 9. | 10. | | |
| Baden - Württemberg | | | | | | | | |
| Ohne Hauptschulabschluß | z | 3.710 | 40 | 441 | 1.295 | 1.063 | - | 871 |
| | w | 1.371 | 14 | 145 | 446 | 449 | - | 317 |
| Mit Hauptschulabschluß | z | 33.767 | - | - | - | 33.674 | 93 | - |
| | w | 15.530 | - | - | - | 15.482 | 48 | - |
| Zusammen ... | z | 37.477 | 40 | 441 | 1.295 | 34.737 | 93 | 871 |
| | w | 16.901 | 14 | 145 | 446 | 15.931 | 48 | 317 |
| Bayern | | | | | | | | |
| Ohne Hauptschulabschluß | z | 4.561 | 33 | 392 | 2.610 | 1.526 | - | - |
| | w | 1.576 | 16 | 148 | 850 | 562 | - | - |
| Mit Hauptschulabschluß | z | 43.148 | - | - | - | 43.148 | - | - |
| | w | 19.053 | - | - | - | 19.053 | - | - |
| Zusammen ... | z | 47.709 | 33 | 392 | 2.610 | 44.674 | - | - |
| | w | 20.629 | 16 | 148 | 850 | 19.615 | - | - |
| Berlin | | | | | | | | |
| Ohne Hauptschulabschluß | z | 1.130 | - | 194 | 333 | 297 | - | 306 |
| | w | 439 | - | 60 | 130 | 124 | - | 125 |
| Mit Hauptschulabschluß | z | 1.788 | - | - | - | 122 | 1.663 | 3 |
| | w | 805 | - | - | - | 49 | 755 | 1 |
| Mit Realschulabschluß | z | 270 | - | - | - | - | 270 | - |
| | w | 134 | - | - | - | - | 134 | - |
| Zusammen ... | z | 3.188 | - | 194 | 333 | 419 | 1.933 | 309 |
| | w | 1.378 | - | 60 | 130 | 173 | 889 | 126 |
| Bremen | | | | | | | | |
| Ohne Hauptschulabschluß | z | 234 | - | 9 | 38 | 131 | 48 | 8 |
| | w | 94 | - | 2 | 15 | 54 | 19 | 4 |
| Mit Hauptschulabschluß | z | 1.061 | - | - | - | 364 | 696 | 1 |
| | w | 494 | - | - | - | 134 | 360 | - |
| Mit Realschulabschluß | z | 129 | - | - | - | - | 129 | - |
| | w | 75 | - | - | - | - | 75 | - |
| Zusammen ... | z | 1.424 | - | 9 | 38 | 495 | 873 | 9 |
| | w | 663 | - | 2 | 15 | 188 | 454 | 4 |
| Hamburg | | | | | | | | |
| Ohne Hauptschulabschluß | z | 607 | 2 | 88 | 188 | 329 | - | - |
| | w | 238 | - | 29 | 71 | 138 | - | - |
| Mit Hauptschulabschluß | z | 2.232 | - | - | - | 2.211 | 21 | - |
| | w | 1.027 | - | - | - | 1.020 | 7 | - |
| Mit Realschulabschluß | z | 51 | - | - | - | - | 51 | - |
| | w | 22 | - | - | - | - | 22 | - |
| Zusammen ... | z | 2.890 | 2 | 88 | 188 | 2.540 | 72 | - |
| | w | 1.287 | - | 29 | 71 | 1.198 | 29 | - |
| Hessen | | | | | | | | |
| Ohne Hauptschulabschluß | z | 2.375 | 12 | 306 | 1.058 | 929 | 70 | - |
| | w | 871 | 2 | 79 | 383 | 375 | 32 | - |
| Mit Hauptschulabschluß | z | 10.320 | - | - | - | 9.638 | 682 | - |
| | w | 4.576 | - | - | - | 4.254 | 322 | - |
| Zusammen ... | z | 12.695 | 12 | 306 | 1.058 | 10.567 | 752 | - |
| | w | 5.447 | 2 | 79 | 383 | 4.629 | 354 | - |
| Mecklenburg - Vorpommern 1) | | | | | | | | |
| Niederrhein | | | | | | | | |
| Ohne Hauptschulabschluß | z | 3.999 | - | 221 | 2.157 | 1.539 | - | 82 |
| | w | 1.481 | - | 72 | 727 | 657 | - | 25 |
| Mit Hauptschulabschluß | z | 15.515 | - | - | - | 12.747 | 2.768 | - |
| | w | 6.728 | - | - | - | 5.541 | 1.187 | - |
| Mit Realschulabschluß | z | 6.994 | - | - | - | - | 6.994 | - |
| | w | 3.133 | - | - | - | - | 3.133 | - |
| Zusammen ... | z | 26.508 | - | 221 | 2.157 | 14.286 | 9.762 | 82 |
| | w | 11.342 | - | 72 | 727 | 6.198 | 4.320 | 25 |
| Nordrhein - Westfalen | | | | | | | | |
| Ohne Hauptschulabschluß | z | 6.795 | 123 | 799 | 2.459 | 3.414 | - | - |
| | w | 2.553 | 28 | 281 | 905 | 1.339 | - | - |
| Mit Hauptschulabschluß | z | 33.912 | - | - | - | 5.780 | 28.132 | - |
| | w | 14.654 | - | - | - | 2.277 | 12.377 | - |
| Mit Realschulabschluß | z | 21.150 | - | - | - | - | 21.150 | - |
| | w | 10.800 | - | - | - | - | 10.800 | - |
| Zusammen ... | z | 61.857 | 123 | 799 | 2.459 | 9.194 | 49.282 | - |
| | w | 28.007 | 28 | 281 | 905 | 3.616 | 23.177 | - |

Fußnoten siehe S. 79.

6 Hauptschulen 1991

6.8 Schulklassene im Schuljahr 1990/91 nach Abschlussarten und Klassenstufen *)

| Abschlußart | Insgesamt | Schulklassene der . . . Klassenstufe | | | | | Ohne Angabe |
|---|----------------|--------------------------------------|--------------|---------------|----------------|---------------|--------------|
| | | 6. | 7. | 8. | 9. | 10. | |
| Rheinland - Pfalz | | | | | | | |
| Ohne Hauptschulabschluß z | 1.909 | 53 | 480 | 822 | 511 | - | 43 |
| w | 714 | 16 | 181 | 291 | 217 | - | 9 |
| Mit Hauptschulabschluß z | 12.416 | - | - | - | 12.368 | 16 | 32 |
| w | 5.707 | - | - | - | 5.695 | 6 | 6 |
| Mit Realschulabschluß z | 1.716 | - | - | - | - | 1.716 | - |
| w | 822 | - | - | - | - | 822 | - |
| Zusammen . . . z | 16.041 | 53 | 480 | 822 | 12.879 | 1.732 | 75 |
| w | 7.243 | 16 | 181 | 291 | 5.912 | 828 | 15 |
| Saarland | | | | | | | |
| Ohne Hauptschulabschluß z | 394 | 16 | 96 | 198 | 84 | - | - |
| w | 132 | 2 | 29 | 61 | 40 | - | - |
| Mit Hauptschulabschluß z | 2.708 | - | - | - | 2.705 | 3 | - |
| w | 1.215 | - | - | - | 1.214 | 1 | - |
| Mit Realschulabschluß z | 342 | - | - | - | - | 342 | - |
| w | 173 | - | - | - | - | 173 | - |
| Zusammen . . . z | 3.444 | 16 | 96 | 198 | 2.789 | 345 | - |
| w | 1.520 | 2 | 29 | 61 | 1.254 | 174 | - |
| Sachsen - Anhalt 1) | | | | | | | |
| Schleswig - Holstein | | | | | | | |
| Ohne Hauptschulabschluß z | 1.084 | 13 | 150 | 533 | 364 | - | 24 |
| w | 387 | 4 | 42 | 174 | 160 | - | 7 |
| Mit Hauptschulabschluß z | 8.134 | - | - | - | 8.053 | - | 81 |
| w | 3.779 | - | - | - | 3.740 | - | 39 |
| Zusammen . . . z | 9.218 | 13 | 150 | 533 | 8.417 | - | 105 |
| w | 4.166 | 4 | 42 | 174 | 3.900 | - | 46 |
| Thüringen 1) | | | | | | | |
| Deutschland | | | | | | | |
| Ohne Hauptschulabschluß i | 26.798 | 292 | 3.176 | 11.691 | 10.187 | 118 | 1.334 |
| w | 9.856 | 82 | 1.068 | 4.053 | 4.115 | 51 | 483 |
| Mit Hauptschulabschluß i | 165.001 | - | - | - | 130.810 | 34.074 | 117 |
| w | 73.568 | - | - | - | 58.459 | 15.063 | 46 |
| Mit Realschulabschluß i | 30.652 | - | - | - | - | 30.652 | - |
| w | 15.159 | - | - | - | - | 15.159 | - |
| Insgesamt . . . i | 222.451 | 292 | 3.176 | 11.691 | 140.997 | 64.844 | 1.451 |
| w | 98.583 | 82 | 1.068 | 4.053 | 62.574 | 30.273 | 533 |
| Nachrichtlich: Früheres Bundesgebiet | | | | | | | |
| Ohne Hauptschulabschluß z | 26.781 | 292 | 3.176 | 11.691 | 10.187 | 118 | 1.317 |
| w | 9.852 | 82 | 1.068 | 4.053 | 4.115 | 51 | 483 |
| Mit Hauptschulabschluß z | 164.998 | - | - | - | 130.810 | 34.074 | 114 |
| w | 73.567 | - | - | - | 58.459 | 15.063 | 45 |
| Mit Realschulabschluß z | 30.565 | - | - | - | - | 30.565 | - |
| w | 15.135 | - | - | - | - | 15.135 | - |
| Zusammen . . . z | 222.344 | 292 | 3.176 | 11.691 | 140.997 | 64.757 | 1.431 |
| w | 98.554 | 82 | 1.068 | 4.053 | 62.574 | 30.249 | 528 |
| Neue Länder und Berlin-Ost | | | | | | | |
| Ohne Hauptschulabschluß z | 17 | - | - | - | - | - | 17 |
| w | 4 | - | - | - | - | - | 4 |
| Mit Hauptschulabschluß z | 3 | - | - | - | - | - | 3 |
| w | 1 | - | - | - | - | - | 1 |
| Mit Realschulabschluß z | 87 | - | - | - | - | 87 | - |
| w | 24 | - | - | - | - | 24 | - |
| Zusammen . . . z | 107 | - | - | - | - | 87 | 20 |
| w | 29 | - | - | - | - | 24 | 5 |

*) Nach Beendigung der Vollzeiterschulpflicht; ohne Externe.

1) Angaben nicht erhoben.

7 Integrierte Klassen für Haupt- und Realschüler 1991

7.1 Schulen, Klassen, Schüler, Schulentlassene, Lehrer und Unterrichtsstunden nach rechtlichem Status der Schulen

| | Schulen | Klassen | Schüler | | Schulentlassene | Lehrer | | | Unterrichtsstunden der | | |
|----------------------------|------------|--------------|----------------|------------------|-----------------|---------------|----------------------|-------------------|------------------------|-------------------------------|-------------------|
| | | | insgesamt | dar Ausländer | | voll- | teil- beschäftigt | stunden- weise | voll- | teil- beschäftigten Lehrer | stunden- weise |
| Insgesamt | | | | | | | | | | | |
| Deutschland | 690 | 6 852 | 137 209 | - | - | 13 146 | 192 | 150 | 217 895 | 2 413 | 745 |
| Sachsen-Anhalt 1) | 231 | 585 | 11 250 | - | - | - | - | - | - | - | - |
| Thüringen 2) | 459 | 6 267 | 125 959 | - | - | 13 146 | 192 | 150 | 217 895 | 2 413 | 745 |
| Öffentliche Schulen | | | | | | | | | | | |
| Deutschland | 690 | 6 852 | 137 209 | - | - | 13 146 | 192 | 150 | 217 895 | 2 413 | 745 |
| Sachsen-Anhalt 1) | 231 | 585 | 11 250 | - | - | - | - | - | - | - | - |
| Thüringen 2) | 459 | 6 267 | 125 959 | - | - | 13 146 | 192 | 150 | 217 895 | 2 413 | 745 |
| Private Schulen | | | | | | | | | | | |
| Deutschland | - | - | - | - | - | - | - | - | - | - | - |
| Sachsen-Anhalt | - | - | - | - | - | - | - | - | - | - | - |
| Thüringen | - | - | - | - | - | - | - | - | - | - | - |

1) Ausländische Schüler, Schulentlassene, Lehrer und Unterrichtsstunden nicht erhoben

2) Ausländische Schüler und Schulentlassene nicht erhoben

7.2 Klassen nach Klassenstufen

| Land | Insgesamt | Klassenstufe | | | | | |
|--------------------------|--------------|--------------|--------------|--------------|--------------|--------------|------------|
| | | 5 | 6 | 7 | 8 | 9 | 10 |
| Deutschland | 6 852 | 1 134 | 1 148 | 1 348 | 1 304 | 1 112 | 806 |
| Sachsen - Anhalt | 585 | - | - | 226 | 192 | 167 | - |
| Thüringen | 6 267 | 1 134 | 1 148 | 1 122 | 1 112 | 945 | 806 |

7.3 Schüler nach Klassenstufen

| Land | Insgesamt | Schüler in der ... Klassenstufe | | | | | |
|--------------------------|----------------|---------------------------------|---------------|---------------|---------------|---------------|---------------|
| | | 5. | 6. | 7. | 8. | 9. | 10. |
| Insgesamt | | | | | | | |
| Deutschland | 137 209 | 23 520 | 24 610 | 27 328 | 26 129 | 20 941 | 14 681 |
| Sachsen - Anhalt | 11 250 | - | - | 4 415 | 3 671 | 3 184 | - |
| Thüringen | 125 959 | 23 520 | 24 610 | 22 913 | 22 458 | 17 777 | 14 681 |
| Männlich | | | | | | | |
| Deutschland | 74 895 | 13 159 | 13 564 | 15 321 | 14 250 | 11 201 | 7 400 |
| Sachsen - Anhalt | 6 394 | - | - | 2 589 | 2 064 | 1 741 | - |
| Thüringen | 68 501 | 13 159 | 13 564 | 12 732 | 12 186 | 9 460 | 7 400 |
| Weiblich | | | | | | | |
| Deutschland | 62 314 | 10 361 | 11 046 | 12 007 | 11 879 | 9 740 | 7 281 |
| Sachsen - Anhalt | 4 856 | - | - | 1 826 | 1 607 | 1 423 | - |
| Thüringen | 57 458 | 10 361 | 11 046 | 10 181 | 10 272 | 8 317 | 7 281 |

7 Integrierte Klassen für Haupt- und Realschüler 1991

7.4 Schüler nach Alter und Geburtsjahre

| Land | Insgesamt | Davon im Alter von ... Jahren (Geburtsjahr) | | | | | | | | | Ohne Angabe |
|-------------------------|-----------|---|-----------------|-----------------|-----------------|-----------------|-----------------|-----------------|-----------------|-------------------------------------|-------------|
| | | 10 Jahre und jünger (1981 u. später) | 11 Jahre (1980) | 12 Jahre (1979) | 13 Jahre (1978) | 14 Jahre (1977) | 15 Jahre (1976) | 16 Jahre (1975) | 17 Jahre (1974) | 18 Jahre und älter (1973 u. früher) | |
| Insgesamt | | | | | | | | | | | |
| Deutschland | 137 209 | - | - | - | - | - | - | - | - | - | 137 209 |
| Sachsen-Anhalt 1) | 11 250 | - | - | - | - | - | - | - | - | - | 11 250 |
| Thüringen 1) | 125 959 | - | - | - | - | - | - | - | - | - | 125 959 |
| Männlich | | | | | | | | | | | |
| Deutschland | 74 895 | - | - | - | - | - | - | - | - | - | 74 895 |
| Sachsen-Anhalt 1) | 6 394 | - | - | - | - | - | - | - | - | - | 6 394 |
| Thüringen 1) | 68 501 | - | - | - | - | - | - | - | - | - | 68 501 |
| Weiblich | | | | | | | | | | | |
| Deutschland | 62 314 | - | - | - | - | - | - | - | - | - | 62 314 |
| Sachsen-Anhalt 1) | 4 856 | - | - | - | - | - | - | - | - | - | 4 856 |
| Thüringen 1) | 57 458 | - | - | - | - | - | - | - | - | - | 57 458 |

1) Angaben nach Geburtsjahre nicht erhoben

7.5 Wiederholer im Schuljahr 1991/92 nach Klassenstufen

| Land | Insgesamt | Wiederholer der ... Klassenstufe | | | | | |
|------------------------|-----------|----------------------------------|----|-----|-----|----|-----|
| | | 5. | 6. | 7. | 8. | 9. | 10. |
| Insgesamt | | | | | | | |
| Deutschland | 670 | - | - | 341 | 244 | 85 | - |
| Sachsen - Anhalt | 670 | - | - | 341 | 244 | 85 | - |
| Thüringen 1) | - | - | - | - | - | - | - |
| Männlich | | | | | | | |
| Deutschland | 489 | - | - | 256 | 179 | 54 | - |
| Sachsen - Anhalt | 489 | - | - | 256 | 179 | 54 | - |
| Thüringen 1) | - | - | - | - | - | - | - |
| Weiblich | | | | | | | |
| Deutschland | 181 | - | - | 85 | 65 | 31 | - |
| Sachsen - Anhalt | 181 | - | - | 85 | 65 | 31 | - |
| Thüringen 1) | - | - | - | - | - | - | - |

1) Angaben nicht erhoben.

8 Oberschulen 1991

8.1 Schulen, Klassen, Schüler, Schulklassen, Lehrer und Unterrichtsstunden nach rechtlichem Status der Schulen

| | Schulen | Klassen | Schüler | | Schul- klassen | Lehrer | | | Unterrichtsstunden der | | | |
|----------------------------|---------|---------|-----------|------------------|-------------------|-------------------------------|-------------------|--|------------------------|---|---|--|
| | | | insgesamt | dar Ausländer | | voll- zeit- beschäftigt | stunden- weise | voll- zeit- beschäftigten Lehrer | stunden- weise | | | |
| Insgesamt | | | | | | | | | | | | |
| Deutschland | 1 524 | 18 043 | 356 573 | 454 | 58 885 | 39 811 | 915 | 232 | - | - | - | |
| Brandenburg 1) 2) | 15 | 2 373 | 50 569 | 33 | 24 400 | - | - | - | - | - | - | |
| Sachsen 3) 4) | 1 509 | 15 670 | 306 004 | 421 | 34 485 | 39 811 | 915 | 232 | - | - | - | |
| Öffentliche Schulen | | | | | | | | | | | | |
| Deutschland | 1 524 | 18 042 | 356 548 | 454 | 58 885 | 39 811 | 915 | 232 | - | - | - | |
| Brandenburg 1) 2) | 15 | 2 372 | 50 544 | 33 | 24 400 | - | - | - | - | - | - | |
| Sachsen 3) 4) | 1 509 | 15 670 | 306 004 | 421 | 34 485 | 39 811 | 915 | 232 | - | - | - | |
| Private Schulen | | | | | | | | | | | | |
| Deutschland | - | 1 | 25 | - | - | - | - | - | - | - | - | |
| Brandenburg 1) 2) | - | 1 | 25 | - | - | - | - | - | - | - | - | |
| Sachsen | - | - | - | - | - | - | - | - | - | - | - | |

1) Lehrer und Unterrichtsstunden nicht erhoben

2) Schüler der 9. und 10. Klassenstufe der Realschulen, Gymnasien und integrierten Gesamtschulen.

3) Unterrichtsstunden nicht erhoben

4) Einschü. Schulumrichtungen der Primarstufe (Grundschulen)

8.2 Klassen nach Klassenstufen

| Land | Insgesamt | Klassenstufe | | | | | |
|----------------|-----------|--------------|-------|-------|-------|-------|-------|
| | | 5 | 6 | 7 | 8 | 9 | 10 |
| Deutschland | 18 043 | 2 911 | 2 901 | 2 804 | 2 778 | 3 554 | 3 095 |
| Brandenburg 1) | 2 373 | - | - | - | - | - | - |
| Sachsen | 15 670 | 2 911 | 2 901 | 2 804 | 2 778 | 2 277 | 1 999 |

1) Klassen der 9. und 10. Klassenstufe der Realschulen, Gymnasien und integrierten Gesamtschulen.

8.3 Schüler nach Klassenstufen

| Land | Insgesamt | Schüler in der Klassenstufe | | | | | |
|----------------------|-----------|-----------------------------|--------|--------|--------|--------|--------|
| | | 5 | 6 | 7 | 8 | 9 | 10 |
| Insgesamt | | | | | | | |
| Deutschland | 356 573 | 60 522 | 60 296 | 55 022 | 55 951 | 68 910 | 55 872 |
| Brandenburg 1) | 50 569 | - | - | - | - | 27 666 | 22 903 |
| Sachsen | 306 004 | 60 522 | 60 296 | 55 022 | 55 951 | 41 244 | 32 969 |
| dar. weiblich | | | | | | | |
| Deutschland | 176 589 | 29 889 | 29 316 | 26 519 | 27 762 | 34 326 | 28 777 |
| Brandenburg 1) | 26 105 | - | - | - | - | 14 088 | 12 017 |
| Sachsen | 150 484 | 29 889 | 29 316 | 26 519 | 27 762 | 20 238 | 16 760 |

1) Schüler der 9. und 10. Klassenstufe der Realschulen, Gymnasien und integrierten Gesamtschulen.

8.4 Schüler nach Alter und Geburtsjahren

| Land | Insgesamt | Davon im Alter von Jahren (Geburtsjahr) | | | | | | | | Ohne Angabe | |
|----------------------|-----------|---|--------------------|--------------------|--------------------|--------------------|--------------------|--------------------|--------------------|-------------|--|
| | | 10 Jahre und junger (1981 u. später) | 11 Jahre (1980) | 12 Jahre (1979) | 13 Jahre (1978) | 14 Jahre (1977) | 15 Jahre (1976) | 16 Jahre (1975) | 17 Jahre (1974) | | 18 Jahre und älter (1973 u. früher) |
| Insgesamt | | | | | | | | | | | |
| Deutschland | 356 573 | 17 740 | 60 848 | 57 107 | 55 263 | 52 838 | 38 913 | 21 150 | 2 003 | 142 | 50 569 |
| Brandenburg 1) 2) | 50 569 | - | - | - | - | - | - | - | - | - | 50 569 |
| Sachsen | 306 004 | 17 740 | 60 848 | 57 107 | 55 263 | 52 838 | 38 913 | 21 150 | 2 003 | 142 | - |
| dar. weiblich | | | | | | | | | | | |
| Deutschland | 176 589 | 9 528 | 30 037 | 27 770 | 26 976 | 25 655 | 18 803 | 10 547 | 1 080 | 88 | 26 105 |
| Brandenburg 1) 2) | 26 105 | - | - | - | - | - | - | - | - | - | 26 105 |
| Sachsen | 150 484 | 9 528 | 30 037 | 27 770 | 26 976 | 25 655 | 18 803 | 10 547 | 1 080 | 88 | - |

1) Schüler der 9. und 10. Klassenstufe der Realschulen, Gymnasien und integrierten Gesamtschulen.

2) Angaben nach Geburtsjahren nicht erhoben

8 Oberschulen 1991

8.5 Schüler mit fremdsprachlichem Unterricht nach Klassenstufen

| Klassenstufe | Englisch | Französisch | Latein | Griechisch | Spanisch | Italienisch | Russisch | Türkisch | Sonstige 1) |
|------------------------|----------------|---------------|--------------|------------|----------|-------------|----------------|----------|--------------|
| Brandenburg 2) | | | | | | | | | |
| Sachsen | | | | | | | | | |
| 5. Klassenstufe | 58 116 | 995 | 46 | - | - | - | 1 998 | - | 537 |
| 6. Klassenstufe | 56 493 | 1 161 | 100 | - | - | - | 3 120 | - | 450 |
| 7. Klassenstufe | 51 024 | 3 639 | 119 | - | - | - | 41 248 | - | 649 |
| 8. Klassenstufe | 49 733 | 3 111 | 216 | - | - | - | 43 822 | - | 633 |
| 9. Klassenstufe | 30 463 | 3 681 | 848 | - | - | - | 35 947 | - | 492 |
| 10. Klassenstufe | 25 044 | 2 528 | 348 | - | - | - | 27 201 | - | 502 |
| Ohne Angabe | - | - | - | - | - | - | - | - | - |
| Zusammen ... | 270 873 | 15 115 | 1 677 | - | - | - | 153 336 | - | 3 263 |
| Deutschland | | | | | | | | | |
| 5. Klassenstufe | 58 116 | 995 | 46 | - | - | - | 1 998 | - | 537 |
| 6. Klassenstufe | 56 493 | 1 161 | 100 | - | - | - | 3 120 | - | 450 |
| 7. Klassenstufe | 51 024 | 3 639 | 119 | - | - | - | 41 248 | - | 649 |
| 8. Klassenstufe | 49 733 | 3 111 | 216 | - | - | - | 43 822 | - | 633 |
| 9. Klassenstufe | 30 463 | 3 681 | 848 | - | - | - | 35 947 | - | 492 |
| 10. Klassenstufe | 25 044 | 2 528 | 348 | - | - | - | 27 201 | - | 502 |
| Ohne Angabe | - | - | - | - | - | - | - | - | - |
| Insgesamt ... | 270 873 | 15 115 | 1 677 | - | - | - | 153 336 | - | 3 263 |

1) Einschl. ohne Angabe.

2) Angaben nicht erhoben.

8.6 Schulentlassene im Schuljahr 1990/91 nach Abschlußarten und Klassenstufen

| Abschlußart | Insgesamt | Schulentlassene der ... Klassenstufe | | | | | Ohne Angabe | |
|-------------------------------|-----------|--------------------------------------|------------|------------|--------------|--------------|---------------|-----------|
| | | 6. | 7. | 8. | 9. | 10. | | |
| Brandenburg | | | | | | | | |
| Ohne Hauptschulabschluß | z | 1 500 | - | - | 500 | 1 000 | - | - |
| | w | 500 | - | - | 170 | 330 | - | - |
| Mit Realschulabschluß | z | 22 900 | - | - | - | - | 22 900 | - |
| | w | 11 500 | - | - | - | - | 11 500 | - |
| Zusammen ... | z | 24 400 | - | - | 500 | 1 000 | 22 900 | - |
| | w | 12 000 | - | - | 170 | 330 | 11 500 | - |
| Sachsen | | | | | | | | |
| Ohne Hauptschulabschluß | z | 1 573 | 114 | 166 | 1 020 | 227 | 33 | 13 |
| | w | 469 | 21 | 37 | 302 | 88 | 14 | 7 |
| Mit Hauptschulabschluß | z | 747 | - | - | - | 413 | 319 | 15 |
| | w | 324 | - | - | - | 164 | 158 | 2 |
| Mit Realschulabschluß | z | 32 165 | - | - | - | - | 32 165 | - |
| | w | 16 185 | - | - | - | - | 16 185 | - |
| Zusammen ... | z | 34 485 | 114 | 166 | 1 020 | 640 | 32 517 | 28 |
| | w | 16 978 | 21 | 37 | 302 | 252 | 16 357 | 9 |
| Deutschland | | | | | | | | |
| Ohne Hauptschulabschluß | i | 3 073 | 114 | 166 | 1 520 | 1 227 | 33 | 13 |
| | w | 969 | 21 | 37 | 472 | 418 | 14 | 7 |
| Mit Hauptschulabschluß | i | 747 | - | - | - | 413 | 319 | 15 |
| | w | 324 | - | - | - | 164 | 158 | 2 |
| Mit Realschulabschluß | i | 55 065 | - | - | - | - | 55 065 | - |
| | w | 27 685 | - | - | - | - | 27 685 | - |
| Insgesamt ... | i | 58 885 | 114 | 166 | 1 520 | 1 640 | 55 417 | 28 |
| | w | 28 978 | 21 | 37 | 472 | 582 | 27 857 | 9 |

8 Oberschulen 1991

8.7 Ausländische Schüler nach Staatsangehörigkeit

| Land der Staatsangehörigkeit | | Deutschland | Brandenburg | Sachsen 1) |
|------------------------------|----------|-------------|-------------|------------|
| Europa | z | 710 | 23 | 687 |
| | m | 372 | 13 | 359 |
| | w | 338 | 10 | 328 |
| Bulgarien | z | 48 | 6 | 42 |
| | m | 28 | 4 | 24 |
| | w | 20 | 2 | 18 |
| Frankreich | z | 3 | 1 | 2 |
| | m | 1 | - | 1 |
| | w | 2 | 1 | 1 |
| Griechenland | z | 4 | - | 4 |
| | m | 4 | - | 4 |
| | w | - | - | - |
| Großbritannien 2) | z | 1 | - | 1 |
| | m | - | - | - |
| | w | 1 | - | 1 |
| Italien | z | 2 | - | 2 |
| | m | 1 | - | 1 |
| | w | 1 | - | 1 |
| Jugoslawien | z | 17 | 2 | 15 |
| | m | 9 | - | 9 |
| | w | 8 | 2 | 6 |
| Österreich | z | 1 | - | 1 |
| | m | - | - | - |
| | w | 1 | - | 1 |
| Polen | z | 54 | 5 | 49 |
| | m | 26 | 3 | 23 |
| | w | 28 | 2 | 26 |
| Rumänien | z | 40 | - | 40 |
| | m | 25 | - | 25 |
| | w | 15 | - | 15 |
| Rußland | z | 473 | 5 | 468 |
| | m | 243 | 3 | 240 |
| | w | 230 | 2 | 228 |
| Schweiz | z | 4 | - | 4 |
| | m | 3 | - | 3 |
| | w | 1 | - | 1 |
| Tschechoslowakei | z | 6 | - | 6 |
| | m | 3 | - | 3 |
| | w | 3 | - | 3 |
| Türkei | z | 16 | - | 16 |
| | m | 9 | - | 9 |
| | w | 7 | - | 7 |
| Ungarn | z | 39 | 4 | 35 |
| | m | 18 | 3 | 15 |
| | w | 21 | 1 | 20 |
| Übriges Europa | z | 2 | - | 2 |
| | m | 2 | - | 2 |
| | w | - | - | - |
| Afrika | z | 12 | 1 | 11 |
| | m | 5 | - | 5 |
| | w | 7 | 1 | 6 |
| Amerika | z | 23 | 3 | - |
| | m | 12 | 3 | 9 |
| | w | 11 | - | 11 |
| Asien | z | 142 | 6 | 136 |
| | m | 69 | 2 | 67 |
| | w | 73 | 4 | 69 |
| Sonstige 3) | z | 4 | - | 4 |
| | m | 3 | - | 3 |
| | w | 1 | - | 1 |
| Insgesamt ... | i | 891 | 33 | 858 |
| | m | 461 | 18 | 443 |
| | w | 430 | 15 | 415 |

1) Einsch. 437 (männlich: 223, weiblich: 214) ausländische Schüler der Grundschulen.

2) ...und Nordirland.

3) Staatenlos, ungeklärte Staatsangehörigkeit und ohne Angabe.

9 Realschulen 1991

9.1 Schulen, Klassen, Schüler, Schulentlassene, Lehrer und Unterrichtsstunden nach rechtlichem Status der Schulen

| Land | Schulen | Klassen | Schüler | | Schulentlassene | Lehrer | | | Unterrichtsstunden der | | |
|-----------------------------|--------------|---------------|------------------|---------------|-----------------|---------------|---------------|--------------|------------------------|----------------------|---------------|
| | | | insgesamt | dar Ausländer | | voll- | teil- | stunden- | voll- | teil- | stunden- |
| | | | | | | | beschäftigt | weise | | beschäftigten Lehrer | weise |
| Insgesamt | | | | | | | | | | | |
| Deutschland | 3 666 | 43 773 | 1 039 081 | 71 815 | 182 484 | 39 828 | 17 831 | 4 206 | 911 218 | 291 497 | 27 176 |
| Baden - Württemberg | 445 | 7 212 | 176 413 | 16 322 | 29 076 | 8 061 | 4 056 | 1 346 | 194 542 | 68 786 | 11 215 |
| Bayern | 395 | 5 515 | 137 436 | 6 910 | 33 686 | 7 286 | 2 786 | 1 774 | 159 788 | 43 600 | 8 068 |
| Berlin | 71 | 821 | 20 924 | 3 109 | 3 432 | 1 413 | 327 | 77 | 27 244 | 4 744 | 574 |
| Brandenburg 1) 2) | 69 | 353 | 8 176 | 4 | - | - | - | - | - | - | - |
| Bremen | 45 | 294 | 7 142 | 1 251 | 1 464 | 382 | 169 | 31 | 8 400 | 2 589 | 194 |
| Hamburg 3) | 97 | 504 | 12 457 | 2 613 | 3 222 | 630 | 254 | 24 | 15 141 | 4 791 | 179 |
| Hessen 4) | 278 | 2 961 | 73 421 | 10 026 | 14 204 | 1 835 | 633 | 85 | 42 671 | 10 019 | 304 |
| Mecklenburg - Vorpommern 5) | 417 | 4 332 | 87 635 | 42 | 15 186 | - | - | - | - | - | - |
| Niedersachsen | 413 | 4 368 | 98 828 | 4 552 | 24 397 | 5 259 | 2 046 | 120 | 118 051 | 34 260 | 909 |
| Nordrhein - Westfalen | 521 | 9 239 | 244 823 | 22 851 | 39 838 | 9 732 | 4 767 | 198 | 225 935 | 77 823 | 984 |
| Rheinland - Pfalz | 108 | 1 957 | 49 113 | 1 681 | 8 110 | 2 221 | 1 005 | 363 | 50 410 | 15 440 | 2 517 |
| Saarland | 31 | 573 | 14 550 | 636 | 2 184 | 737 | 239 | 4 | 17 059 | 3 826 | 10 |
| Sachsen - Anhalt 6) | 604 | 3 255 | 59 283 | - | - | - | - | - | - | - | - |
| Schleswig - Holstein | 172 | 2 389 | 48 880 | 1 818 | 7 685 | 2 272 | 1 549 | 224 | 51 977 | 25 619 | 1 422 |
| Nachrichtlich | | | | | | | | | | | |
| Früheres Bundesgebiet | 2 551 | 35 548 | 877 040 | 71 726 | 166 511 | 39 828 | 17 831 | 4 206 | 911 218 | 291 497 | 27 176 |
| Neue Länder und Berlin-Ost | 1 115 | 8 225 | 162 041 | 89 | 15 973 | - | - | - | - | - | - |
| Öffentliche Schulen | | | | | | | | | | | |
| Deutschland | 3 418 | 40 884 | 966 785 | 68 751 | 167 499 | 37 006 | 16 117 | 3 091 | 847 008 | 262 098 | 21 608 |
| Baden - Württemberg | 423 | 6 925 | 169 349 | 16 028 | 27 987 | 7 856 | 3 840 | 1 115 | 189 419 | 64 701 | 9 899 |
| Bayern | 276 | 4 194 | 106 409 | 5 750 | 25 966 | 5 960 | 2 009 | 1 035 | 130 744 | 30 606 | 5 547 |
| Berlin | 63 | 769 | 19 676 | 2 996 | 3 228 | 1 344 | 281 | 72 | 25 893 | 4 088 | 544 |
| Brandenburg 1) 2) | 69 | 353 | 8 176 | 4 | - | - | - | - | - | - | - |
| Bremen | 41 | 272 | 6 734 | 1 222 | 1 375 | 358 | 163 | 21 | 7 867 | 2 477 | 139 |
| Hamburg 3) | 88 | 451 | 11 192 | 2 346 | 2 961 | 586 | 237 | 3 | 14 116 | 4 435 | 50 |
| Hessen 4) | 265 | 2 848 | 70 544 | 9 891 | 13 756 | 1 737 | 577 | 67 | 40 492 | 9 198 | 219 |
| Mecklenburg - Vorpommern 5) | 417 | 4 332 | 87 635 | 42 | 15 186 | - | - | - | - | - | - |
| Niedersachsen | 398 | 4 218 | 95 183 | 4 373 | 23 451 | 5 113 | 1 959 | 119 | 114 193 | 32 514 | 881 |
| Nordrhein - Westfalen | 482 | 8 602 | 226 333 | 22 166 | 36 748 | 9 109 | 4 398 | 99 | 211 010 | 71 293 | 617 |
| Rheinland - Pfalz | 97 | 1 799 | 44 937 | 1 592 | 7 372 | 2 059 | 899 | 335 | 46 991 | 13 927 | 2 302 |
| Saarland | 28 | 528 | 13 389 | 591 | 1 971 | 687 | 210 | 2 | 15 833 | 3 348 | 4 |
| Sachsen - Anhalt 6) | 604 | 3 255 | 59 283 | - | - | - | - | - | - | - | - |
| Schleswig - Holstein | 167 | 2 338 | 47 945 | 1 750 | 7 498 | 2 197 | 1 544 | 223 | 50 450 | 25 511 | 1 406 |
| Nachrichtlich | | | | | | | | | | | |
| Früheres Bundesgebiet | 2 303 | 32 659 | 804 744 | 68 662 | 151 526 | 37 006 | 16 117 | 3 091 | 847 008 | 262 098 | 21 608 |
| Neue Länder und Berlin-Ost | 1 115 | 8 225 | 162 041 | 89 | 15 973 | - | - | - | - | - | - |
| Private Schulen | | | | | | | | | | | |
| Deutschland | 248 | 2 890 | 72 296 | 3 064 | 14 985 | 2 822 | 1 714 | 1 115 | 64 210 | 29 399 | 5 568 |
| Baden - Württemberg | 22 | 287 | 7 064 | 294 | 1 089 | 205 | 216 | 231 | 5 123 | 4 085 | 1 316 |
| Bayern | 119 | 1 321 | 31 027 | 1 160 | 7 720 | 1 326 | 777 | 739 | 29 044 | 12 994 | 3 321 |
| Berlin | 8 | 52 | 1 248 | 113 | 204 | 69 | 46 | 5 | 1 351 | 656 | 30 |
| Brandenburg | - | - | - | - | - | - | - | - | - | - | - |
| Bremen | 4 | 22 | 408 | 29 | 89 | 24 | 6 | 10 | 533 | 112 | 55 |
| Hamburg 3) | 9 | 53 | 1 265 | 267 | 261 | 44 | 17 | 21 | 1 025 | 356 | 129 |
| Hessen 4) | 13 | 113 | 2 877 | 135 | 448 | 98 | 56 | 18 | 2 179 | 821 | 85 |
| Mecklenburg - Vorpommern | - | - | - | - | - | - | - | - | - | - | - |
| Niedersachsen | 15 | 150 | 3 645 | 179 | 946 | 146 | 87 | 1 | 3 858 | 1 746 | 28 |
| Nordrhein - Westfalen | 39 | 637 | 18 490 | 685 | 3 090 | 623 | 369 | 59 | 14 925 | 6 530 | 367 |
| Rheinland - Pfalz | 11 | 159 | 4 176 | 89 | 738 | 162 | 106 | 28 | 3 419 | 1 513 | 215 |
| Saarland | 3 | 45 | 1 161 | 45 | 213 | 50 | 29 | 2 | 1 226 | 478 | 6 |
| Sachsen - Anhalt | - | - | - | - | - | - | - | - | - | - | - |
| Schleswig - Holstein | 5 | 51 | 935 | 68 | 187 | 75 | 5 | 1 | 1 527 | 108 | 16 |
| Nachrichtlich | | | | | | | | | | | |
| Früheres Bundesgebiet | 248 | 2 890 | 72 296 | 3 064 | 14 985 | 2 822 | 1 714 | 1 115 | 64 210 | 29 399 | 5 568 |
| Neue Länder und Berlin-Ost | - | - | - | - | - | - | - | - | - | - | - |

- 1) Schulentlassene, Lehrer und Unterrichtsstunden nicht erhoben
- 2) Schüler der 7. und 8. Klassenstufe der Realschulen, Nachweis der 5. und 6. Klassenstufe erfolgt bei der schulartenabhängigen Orientierungsstufe sowie der 9. und 10. Klassenstufe bei den Oberschulen
- 3) Angaben der Lehrer teilweise geschätzt
- 4) Lehrer und Unterrichtsstunden ohne schulformbezogene Zweige

- an kooperativen Gesamtschulen.
- 5) Angaben der Lehrer und Unterrichtsstunden liegen nur für alle Schularten "insgesamt" vor, Nachweis erfolgt bei den Grundschulen
- 6) Ausländische Schüler, Schulentlassene, Lehrer und Unterrichtsstunden nicht erhoben

9 Realschulen 1991

9.2 Klassen nach Klassenstufen

| Land | Insgesamt | Klassenstufe | | | | | | Ohne Angabe |
|----------------------------------|---------------|--------------|--------------|--------------|--------------|--------------|--------------|-------------|
| | | 5 | 6 | 7 | 8 | 9 | 10 | |
| Deutschland | 43 773 | 4 853 | 4 703 | 8 461 | 8 675 | 8 509 | 8 568 | 4 |
| Baden - Württemberg | 7 212 | 1 220 | 1 178 | 1 177 | 1 191 | 1 214 | 1 232 | - |
| Bayern | 5 515 | 11 | 11 | 1 212 | 1 369 | 1 461 | 1 451 | - |
| Berlin | 821 | - | - | 205 | 206 | 203 | 207 | - |
| Brandenburg 1) | 353 | - | - | 177 | 176 | - | - | - |
| Bremen | 294 | - | - | 72 | 73 | 72 | 77 | - |
| Hamburg | 504 | - | - | 121 | 122 | 132 | 129 | - |
| Hessen | 2 961 | 273 | 244 | 633 | 617 | 599 | 595 | - |
| Mecklenburg - Vorpommern | 4 332 | 935 | 949 | 643 | 649 | 588 | 568 | - |
| Niedersachsen | 4 368 | - | - | 1 087 | 1 101 | 1 096 | 1 081 | 3 a) |
| Nordrhein - Westfalen | 9 239 | 1 596 | 1 538 | 1 489 | 1 496 | 1 564 | 1 556 | - |
| Rheinland - Pfalz | 1 957 | 342 | 318 | 324 | 328 | 321 | 324 | - |
| Saarland | 573 | 81 | 81 | 108 | 102 | 102 | 99 | - |
| Sachsen - Anhalt | 3 255 | - | - | 826 | 835 | 749 | 845 | - |
| Schleswig - Holstein | 2 389 | 395 | 384 | 387 | 410 | 408 | 404 | 1 |
| Nachrichtlich: | | | | | | | | |
| Früheres Bundesgebiet | 35 548 | 3 918 | 3 754 | 6 740 | 6 940 | 7 107 | 7 085 | 4 |
| Neue Länder und Berlin-Ost | 8 225 | 935 | 949 | 1 721 | 1 735 | 1 402 | 1 483 | - |

1) Klassen der 7. und 8. Klassenstufe der Realschulen; Nachweis der 5. und 6. Klassenstufe erfolgt bei der schulartunabhängigen Orientierungsstufe sowie der 9. und 10. Klassenstufe bei den Oberschulen.

a) Förderklassen.

9.3 Schüler nach Klassenstufen

| Land | Insgesamt | Schüler in der ... Klassenstufe | | | | | | Ohne Angabe |
|----------------------------------|------------------|---------------------------------|----------------|----------------|----------------|----------------|----------------|-------------|
| | | 5. | 6. | 7. | 8. | 9. | 10. | |
| Insgesamt | | | | | | | | |
| Deutschland | 1 039 081 | 119 088 | 116 160 | 204 948 | 209 379 | 200 773 | 188 726 | 7 |
| Baden - Württemberg | 176 413 | 30 282 | 29 600 | 28 844 | 29 478 | 29 724 | 28 485 | - |
| Bayern | 137 436 | 300 | 301 | 31 479 | 36 143 | 36 612 | 32 601 | - |
| Berlin | 20 924 | - | - | 5 517 | 5 342 | 5 104 | 4 961 | - |
| Brandenburg 1) | 8 176 | - | - | 4 176 | 4 000 | - | - | - |
| Bremen | 7 142 | - | - | 1 774 | 1 804 | 1 724 | 1 840 | - |
| Hamburg | 12 457 | - | - | 2 992 | 3 057 | 3 299 | 3 109 | - |
| Hessen | 73 421 | 6 767 | 6 273 | 16 313 | 15 328 | 14 653 | 14 087 | - |
| Mecklenburg - Vorpommern | 87 635 | 20 011 | 20 211 | 13 014 | 13 013 | 11 204 | 10 182 | - |
| Niedersachsen | 98 828 | - | - | 25 720 | 25 117 | 24 818 | 23 166 | 7 a) |
| Nordrhein - Westfalen | 244 823 | 42 144 | 41 315 | 39 832 | 41 205 | 41 447 | 38 880 | - |
| Rheinland - Pfalz | 49 113 | 8 792 | 8 381 | 8 159 | 8 106 | 8 004 | 7 671 | - |
| Saarland | 14 550 | 2 302 | 2 213 | 2 850 | 2 568 | 2 465 | 2 152 | - |
| Sachsen - Anhalt | 59 283 | - | - | 16 227 | 15 791 | 13 296 | 13 969 | - |
| Schleswig - Holstein | 48 880 | 8 490 | 7 866 | 8 051 | 8 427 | 8 423 | 7 623 | - |
| Nachrichtlich: | | | | | | | | |
| Früheres Bundesgebiet | 877 040 | 99 077 | 95 949 | 169 682 | 174 730 | 174 709 | 162 886 | 7 |
| Neue Länder und Berlin-Ost | 162 041 | 20 011 | 20 211 | 35 266 | 34 649 | 26 064 | 25 840 | - |
| dar. weiblich | | | | | | | | |
| Deutschland | 535 079 | 60 065 | 58 942 | 104 630 | 107 780 | 104 131 | 99 528 | 3 |
| Baden - Württemberg | 91 768 | 15 571 | 15 379 | 14 958 | 15 361 | 15 504 | 14 995 | - |
| Bayern | 75 597 | 49 | 53 | 17 446 | 19 583 | 20 218 | 18 248 | - |
| Berlin | 10 433 | - | - | 2 742 | 2 659 | 2 495 | 2 537 | - |
| Brandenburg 1) | 3 852 | - | - | 1 924 | 1 928 | - | - | - |
| Bremen | 3 691 | - | - | 921 | 940 | 863 | 967 | - |
| Hamburg | 6 141 | - | - | 1 465 | 1 501 | 1 648 | 1 527 | - |
| Hessen | 37 356 | 3 452 | 3 157 | 8 109 | 7 893 | 7 525 | 7 220 | - |
| Mecklenburg - Vorpommern | 42 654 | 9 656 | 9 724 | 6 274 | 6 320 | 5 454 | 5 226 | - |
| Niedersachsen | 50 822 | - | - | 13 001 | 12 987 | 12 728 | 12 103 | 3 a) |
| Nordrhein - Westfalen | 126 089 | 21 392 | 21 123 | 20 382 | 21 264 | 21 531 | 20 397 | - |
| Rheinland - Pfalz | 25 745 | 4 546 | 4 383 | 4 234 | 4 255 | 4 186 | 4 141 | - |
| Saarland | 7 861 | 1 224 | 1 168 | 1 542 | 1 403 | 1 361 | 1 163 | - |
| Sachsen - Anhalt | 28 186 | - | - | 7 613 | 7 344 | 6 263 | 6 966 | - |
| Schleswig - Holstein | 24 884 | 4 175 | 3 955 | 4 019 | 4 342 | 4 355 | 4 038 | - |
| Nachrichtlich: | | | | | | | | |
| Früheres Bundesgebiet | 457 107 | 50 409 | 49 218 | 87 926 | 91 341 | 91 703 | 86 507 | 3 |
| Neue Länder und Berlin-Ost | 77 972 | 9 656 | 9 724 | 16 704 | 16 439 | 12 428 | 13 021 | - |

1) Schüler der 7. und 8. Klassenstufe der Realschulen; Nachweis der 5. und 6. Klassenstufe erfolgt bei der schulartunabhängigen Orientierungsstufe sowie der 9. und 10. Klassenstufe bei den Oberschulen

a) Förderklassen.

9 Realschulen 1991

9.4 Schüler nach Alter und Geburtsjahren

| Land | Insgesamt | Davon im Alter von Jahren (Geburtsjahr) | | | | | | | | | Ohne Angabe |
|----------------------------|------------------|---|-----------------|-----------------|-----------------|-----------------|-----------------|-----------------|-----------------|-------------------------------------|---------------|
| | | 10 Jahre und jünger (1981 u. später) | 11 Jahre (1980) | 12 Jahre (1979) | 13 Jahre (1978) | 14 Jahre (1977) | 15 Jahre (1976) | 16 Jahre (1975) | 17 Jahre (1974) | 18 Jahre und älter (1973 u. früher) | |
| Insgesamt | | | | | | | | | | | |
| Deutschland | 1 039 081 | 47 345 | 110 228 | 137 617 | 171 061 | 175 752 | 176 306 | 116 006 | 31 880 | 5 427 | 67 459 |
| Baden-Württemberg | 176 413 | 10 891 | 27 869 | 27 790 | 28 199 | 28 209 | 28 707 | 19 521 | 4 637 | 590 | - |
| Bayern | 137 436 | 114 | 289 | 13 051 | 27 411 | 31 292 | 33 043 | 22 003 | 8 089 | 2 144 | - |
| Berlin | 20 924 | - | 2 | 1 951 | 4 754 | 5 073 | 4 992 | 3 306 | 747 | 99 | - |
| Brandenburg 1) 2) | 8 176 | - | - | - | - | - | - | - | - | - | 8 176 |
| Bremen | 7 142 | - | - | 524 | 1 458 | 1 676 | 1 687 | 1 273 | 436 | 88 | - |
| Hamburg | 12 457 | - | - | 895 | 2 433 | 2 904 | 3 142 | 2 201 | 755 | 127 | - |
| Hessen | 73 421 | 2 621 | 6 053 | 9 521 | 14 280 | 14 563 | 14 289 | 9 403 | 2 362 | 329 | - |
| Mecklenburg-Vorpommern | 87 635 | 7 603 | 19 365 | 17 417 | 13 669 | 12 777 | 10 737 | 5 889 | 175 | 3 | - |
| Niedersachsen | 98 828 | - | 5 | 10 284 | 22 501 | 23 509 | 23 261 | 15 453 | 3 490 | 325 | - |
| Nordrhein-Westfalen | 244 823 | 17 988 | 38 699 | 38 617 | 38 437 | 37 986 | 38 826 | 25 282 | 7 743 | 1 245 | - |
| Rheinland - Pfalz | 49 113 | 3 980 | 8 366 | 7 803 | 7 873 | 7 665 | 7 698 | 4 560 | 1 055 | 113 | - |
| Saarland | 14 550 | 1 137 | 2 127 | 2 250 | 2 282 | 2 393 | 2 181 | 1 581 | 495 | 104 | - |
| Sachsen-Anhalt 1) | 59 283 | - | - | - | - | - | - | - | - | - | 59 283 |
| Schleswig - Holstein | 48 880 | 3 011 | 7 453 | 7 514 | 7 764 | 7 705 | 7 743 | 5 534 | 1 896 | 260 | - |
| Nachrichtlich | | | | | | | | | | | |
| Früheres Bundesgebiet | 877 040 | 39 742 | 90 861 | 119 477 | 155 666 | 161 201 | 163 960 | 109 078 | 31 634 | 5 421 | - |
| Neue Länder und Berlin-Ost | 162 041 | 7 603 | 19 367 | 18 140 | 15 395 | 14 551 | 12 346 | 6 928 | 246 | 6 | 67 459 |
| Männlich | | | | | | | | | | | |
| Deutschland | 504 002 | 22 029 | 53 531 | 65 871 | 81 458 | 83 840 | 83 219 | 57 828 | 17 689 | 3 096 | 35 421 |
| Baden-Württemberg | 84 645 | 4 954 | 13 366 | 13 229 | 13 366 | 13 499 | 13 614 | 9 711 | 2 584 | 322 | - |
| Bayern | 61 839 | 95 | 242 | 5 409 | 11 830 | 13 810 | 14 399 | 10 492 | 4 340 | 1 222 | - |
| Berlin | 10 491 | - | 1 | 901 | 2 395 | 2 552 | 2 511 | 1 680 | 404 | 47 | - |
| Brandenburg 1) 2) | 4 324 | - | - | - | - | - | - | - | - | - | 4 324 |
| Bremen | 3 451 | - | - | 208 | 685 | 817 | 831 | 634 | 227 | 49 | - |
| Hamburg | 6 316 | - | - | 400 | 1 189 | 1 430 | 1 584 | 1 175 | 463 | 75 | - |
| Hessen | 36 065 | 1 156 | 2 931 | 4 638 | 6 973 | 7 070 | 6 971 | 4 812 | 1 321 | 193 | - |
| Mecklenburg-Vorpommern | 44 981 | 3 791 | 9 764 | 9 086 | 7 162 | 6 677 | 5 420 | 2 968 | 111 | 2 | - |
| Niedersachsen | 48 006 | - | 3 | 4 650 | 10 860 | 11 282 | 11 223 | 7 856 | 1 961 | 171 | - |
| Nordrhein-Westfalen | 118 734 | 8 307 | 18 636 | 18 882 | 18 437 | 18 253 | 18 422 | 12 668 | 4 378 | 751 | - |
| Rheinland - Pfalz | 23 368 | 1 817 | 3 943 | 3 707 | 3 740 | 3 620 | 3 596 | 2 278 | 612 | 55 | - |
| Saarland | 6 689 | 517 | 979 | 1 018 | 1 011 | 1 103 | 993 | 753 | 256 | 59 | - |
| Sachsen-Anhalt 1) | 31 097 | - | - | - | - | - | - | - | - | - | 31 097 |
| Schleswig - Holstein | 23 996 | 1 392 | 3 666 | 3 743 | 3 810 | 3 747 | 3 655 | 2 801 | 1 032 | 150 | - |
| Nachrichtlich | | | | | | | | | | | |
| Früheres Bundesgebiet | 419 933 | 18 238 | 43 766 | 56 442 | 73 377 | 76 220 | 76 925 | 54 334 | 17 539 | 3 092 | - |
| Neue Länder und Berlin-Ost | 84 069 | 3 791 | 9 765 | 9 429 | 8 081 | 7 640 | 6 294 | 3 494 | 150 | 4 | 35 421 |
| Weiblich | | | | | | | | | | | |
| Deutschland | 535 079 | 25 316 | 56 697 | 71 746 | 89 603 | 91 892 | 93 087 | 58 178 | 14 191 | 2 331 | 32 038 |
| Baden-Württemberg | 91 768 | 5 937 | 14 503 | 14 561 | 14 833 | 14 710 | 15 093 | 9 810 | 2 053 | 268 | - |
| Bayern | 75 597 | 19 | 47 | 7 642 | 15 581 | 17 482 | 18 644 | 11 511 | 3 749 | 922 | - |
| Berlin | 10 433 | - | 1 | 1 050 | 2 359 | 2 521 | 2 481 | 1 626 | 343 | 52 | - |
| Brandenburg 1) 2) | 3 852 | - | - | - | - | - | - | - | - | - | 3 852 |
| Bremen | 3 691 | - | - | 316 | 773 | 859 | 856 | 639 | 209 | 39 | - |
| Hamburg | 6 141 | - | - | 495 | 1 244 | 1 474 | 1 558 | 1 026 | 292 | 52 | - |
| Hessen | 373 56 | 1 465 | 3 122 | 4 883 | 7 307 | 7 493 | 7 318 | 4 591 | 1 041 | 136 | - |
| Mecklenburg-Vorpommern | 42 654 | 3 812 | 9 601 | 8 331 | 6 507 | 6 100 | 5 317 | 2 921 | 64 | 1 | - |
| Niedersachsen | 50 822 | - | 2 | 5 634 | 11 641 | 12 227 | 12 038 | 7 597 | 1 529 | 154 | - |
| Nordrhein-Westfalen | 126 089 | 9 681 | 20 063 | 19 735 | 20 000 | 19 733 | 20 404 | 12 614 | 3 365 | 494 | - |
| Rheinland - Pfalz | 25 745 | 2 163 | 4 423 | 4 096 | 4 133 | 4 045 | 4 102 | 2 282 | 443 | 58 | - |
| Saarland | 7 861 | 620 | 1 148 | 1 232 | 1 271 | 1 290 | 1 188 | 828 | 239 | 45 | - |
| Sachsen-Anhalt 1) | 28 186 | - | - | - | - | - | - | - | - | - | 28 186 |
| Schleswig - Holstein | 24 884 | 1 619 | 3 787 | 3 771 | 3 954 | 3 958 | 4 088 | 2 733 | 864 | 110 | - |
| Nachrichtlich | | | | | | | | | | | |
| Früheres Bundesgebiet | 457 107 | 21 504 | 47 095 | 63 035 | 82 289 | 84 981 | 87 035 | 54 744 | 14 095 | 2 329 | - |
| Neue Länder und Berlin-Ost | 77 972 | 3 812 | 9 602 | 8 711 | 7 314 | 6 911 | 6 052 | 3 434 | 96 | 2 | 32 038 |

1) Angaben nach Geburtsjahren nicht erhoben

2) Schüler der 7 und 8 Klassenstufe der Realschulen, Nachweis der 5

und 6. Klassenstufe erfolgt bei der schulartunabhängigen Orientierungsstufe sowie der 9 und 10 Klassenstufe bei den Oberschulen.

9 Realschulen 1991

9.5 Schüler mit fremdsprachlichem Unterricht nach Klassenstufen *)

| Klassenstufe | Englisch | Französisch | Latein | Griechisch | Spanisch | Italienisch | Russisch | Türkisch | Sonstige 1) |
|---------------------------------|----------------|---------------|------------|------------|------------|-------------|---------------|------------|-------------|
| Baden - Württemberg | | | | | | | | | |
| 5. Klassenstufe | 30.263 | 681 | - | - | - | - | - | - | - |
| 6. Klassenstufe | 29.566 | 528 | - | - | - | - | - | - | - |
| 7. Klassenstufe | 28.835 | 10.439 | - | - | - | - | - | - | - |
| 8. Klassenstufe | 29.469 | 9.056 | - | - | - | - | 12 | - | - |
| 9. Klassenstufe | 29.695 | 8.471 | - | - | - | - | 69 | - | 27 |
| 10. Klassenstufe | 28.500 | 8.498 | - | - | - | - | 62 | - | 29 |
| Ohne Angabe | 548 | 2 | - | - | - | 138 | 69 | - | 81 |
| Zusammen ... | 176.876 | 37.675 | - | - | - | 138 | 212 | - | 137 |
| Bayern | | | | | | | | | |
| 5. Klassenstufe | 300 | - | - | - | - | - | - | - | - |
| 6. Klassenstufe | 301 | - | - | - | - | - | - | - | - |
| 7. Klassenstufe | 31.479 | 1.000 | - | - | - | - | - | - | - |
| 8. Klassenstufe | 36.143 | 5.182 | - | - | - | - | - | - | - |
| 9. Klassenstufe | 36.612 | 3.609 | - | - | - | - | - | - | - |
| 10. Klassenstufe | 32.601 | 2.035 | - | - | - | - | - | - | - |
| Ohne Angabe | - | 695 | - | - | - | - | - | - | - |
| Zusammen ... | 137.436 | 12.521 | - | - | - | - | - | - | - |
| Berlin | | | | | | | | | |
| 5. Klassenstufe | - | - | - | - | - | - | - | - | - |
| 6. Klassenstufe | - | - | - | - | - | - | - | - | - |
| 7. Klassenstufe | 5.517 | 975 | - | - | - | - | 656 | 11 | - |
| 8. Klassenstufe | 5.200 | 896 | - | - | - | 5 | 1.166 | 27 | - |
| 9. Klassenstufe | 4.520 | 924 | - | - | 5 | - | 1.582 | 34 | - |
| 10. Klassenstufe | 4.219 | 841 | - | - | 4 | - | 1.692 | 26 | - |
| Ohne Angabe | - | - | - | - | - | - | - | - | - |
| Zusammen ... | 19.456 | 3.636 | - | - | 9 | 5 | 5.096 | 98 | - |
| Brandenburg 2) | | | | | | | | | |
| Bremen | | | | | | | | | |
| 5. Klassenstufe | - | - | - | - | - | - | - | - | - |
| 6. Klassenstufe | - | - | - | - | - | - | - | - | - |
| 7. Klassenstufe | 1.771 | 555 | - | - | 259 | - | 4 | 37 | 3 |
| 8. Klassenstufe | 1.793 | 535 | 1 | - | 266 | - | 7 | 27 | 7 |
| 9. Klassenstufe | 1.703 | 488 | - | - | 188 | - | 11 | 22 | 16 |
| 10. Klassenstufe | 1.825 | 556 | 1 | - | 176 | - | 10 | 24 | 14 |
| Ohne Angabe | - | - | - | - | - | - | - | - | - |
| Zusammen ... | 7.892 | 2.134 | 2 | - | 889 | - | 32 | 110 | 40 |
| Hamburg | | | | | | | | | |
| 5. Klassenstufe | - | - | - | - | - | - | - | - | - |
| 6. Klassenstufe | - | - | - | - | - | - | - | - | - |
| 7. Klassenstufe | 2.956 | 70 | - | - | - | - | 6 | 2 | 11 |
| 8. Klassenstufe | 3.038 | 1.374 | - | - | 317 | 13 | 15 | 14 | 32 |
| 9. Klassenstufe | 3.240 | 1.211 | - | - | 273 | 18 | 22 | 13 | 20 |
| 10. Klassenstufe | 3.076 | 1.069 | - | - | 234 | 27 | 17 | - | 47 |
| Ohne Angabe | - | - | - | - | - | - | - | - | - |
| Zusammen ... | 12.310 | 3.724 | - | - | 824 | 58 | 60 | 29 | 110 |
| Hessen | | | | | | | | | |
| 5. Klassenstufe | 6.723 | 44 | - | - | - | - | - | - | - |
| 6. Klassenstufe | 6.222 | 51 | - | - | - | - | - | - | - |
| 7. Klassenstufe | 16.303 | 7.686 | 29 | - | - | - | 36 | - | 18 |
| 8. Klassenstufe | 15.278 | 6.813 | 29 | - | - | - | 78 | - | 15 |
| 9. Klassenstufe | 14.535 | 5.628 | 53 | - | - | - | 156 | - | 61 |
| 10. Klassenstufe | 13.944 | 5.464 | 57 | - | - | - | 175 | - | 55 |
| Ohne Angabe | - | - | - | - | - | - | - | - | - |
| Zusammen ... | 73.005 | 25.686 | 168 | - | - | - | 445 | - | 149 |
| Mecklenburg - Vorpommern | | | | | | | | | |
| 5. Klassenstufe | 19.741 | 2 | - | - | - | - | 90 | - | - |
| 6. Klassenstufe | 19.259 | 199 | - | - | - | - | 737 | - | - |
| 7. Klassenstufe | 12.253 | 213 | - | - | - | - | 11.694 | - | - |
| 8. Klassenstufe | 11.820 | 99 | - | - | - | - | 11.847 | - | 1 |
| 9. Klassenstufe | 8.666 | 208 | - | - | - | - | 10.555 | - | - |
| 10. Klassenstufe | 7.710 | 264 | - | - | - | - | 9.293 | - | - |
| Ohne Angabe | 327 | 436 | 40 | - | - | - | 271 | - | 60 |
| Zusammen ... | 79.776 | 1.421 | 40 | - | - | - | 44.487 | - | 61 |
| Niedersachsen | | | | | | | | | |
| 5. Klassenstufe | - | - | - | - | - | - | - | - | - |
| 6. Klassenstufe | - | - | - | - | - | - | - | - | - |
| 7. Klassenstufe | 25.633 | 13.040 | 6 | - | - | - | 78 | 27 | 119 |
| 8. Klassenstufe | 24.962 | 10.474 | 11 | - | - | - | 102 | 18 | 131 |
| 9. Klassenstufe | 24.532 | 7.810 | 5 | - | - | - | 162 | 16 | 155 |
| 10. Klassenstufe | 22.882 | 7.308 | 15 | - | - | - | 145 | 18 | 176 |
| Ohne Angabe | - | - | - | - | - | - | - | - | - |
| Zusammen ... | 98.009 | 38.632 | 37 | - | - | - | 467 | 79 | 581 |

Fußnoten siehe S. 89.

9 Realschulen 1991

9.5 Schüler mit fremdsprachlichem Unterricht nach Klassenstufen *)

| Klassenstufe | Englisch | Französisch | Latein | Griechisch | Spanisch | Italienisch | Russisch | Türkisch | Sonstige 1) |
|---|----------|-------------|--------|------------|----------|-------------|----------|----------|-------------|
| Nordrhein - Westfalen | | | | | | | | | |
| 5. Klassenstufe | 42.144 | 40 | - | - | - | - | - | - | 50 |
| 6. Klassenstufe | 41.315 | 61 | - | - | - | - | - | - | 18 |
| 7. Klassenstufe | 39.832 | 38.264 | - | - | - | - | - | 58 | 575 |
| 8. Klassenstufe | 41.205 | 24.318 | - | - | - | - | - | 73 | 420 |
| 9. Klassenstufe | 41.447 | 13.256 | 6 | - | 22 | - | - | 41 | 932 |
| 10. Klassenstufe | 38.880 | 12.965 | 36 | - | - | - | - | 75 | 849 |
| Ohne Angabe | - | - | - | - | - | - | - | - | - |
| Zusammen ... | 244.823 | 88.904 | 42 | - | 22 | - | - | 247 | 2.944 |
| Rheinland - Pfalz | | | | | | | | | |
| 5. Klassenstufe | 8.479 | 514 | 6 | - | - | - | - | - | - |
| 6. Klassenstufe | 8.144 | 416 | 9 | - | - | - | - | - | - |
| 7. Klassenstufe | 8.064 | 2.281 | 1 | - | 6 | - | 1 | - | 6 |
| 8. Klassenstufe | 8.062 | 2.318 | - | - | 7 | - | 6 | - | 4 |
| 9. Klassenstufe | 7.950 | 2.071 | - | - | 6 | - | 33 | - | 23 |
| 10. Klassenstufe | 7.628 | 2.017 | 10 | - | 15 | - | 37 | - | 17 |
| Ohne Angabe | - | - | - | - | - | - | - | - | - |
| Zusammen ... | 48.327 | 9.617 | 26 | - | 34 | - | 77 | - | 58 |
| Saarland | | | | | | | | | |
| 5. Klassenstufe | 793 | 1.509 | - | - | - | - | - | - | - |
| 6. Klassenstufe | 768 | 1.445 | - | - | - | - | - | - | - |
| 7. Klassenstufe | 2.260 | 2.533 | - | - | - | - | - | - | - |
| 8. Klassenstufe | 2.090 | 2.285 | - | - | - | - | - | - | - |
| 9. Klassenstufe | 1.697 | 2.168 | - | - | - | - | - | - | - |
| 10. Klassenstufe | 1.457 | 1.938 | - | - | - | - | - | - | - |
| Ohne Angabe | - | - | - | - | - | - | - | - | - |
| Zusammen ... | 9.065 | 11.878 | - | - | - | - | - | - | - |
| Sachsen - Anhalt 2) | | | | | | | | | |
| Schleswig - Holstein | | | | | | | | | |
| 5. Klassenstufe | 8.490 | - | - | - | - | - | - | - | - |
| 6. Klassenstufe | 7.866 | - | - | - | - | - | - | - | - |
| 7. Klassenstufe | 8.051 | 6.890 | - | - | - | - | - | - | 675 |
| 8. Klassenstufe | 8.427 | 6.372 | - | - | - | - | - | - | 524 |
| 9. Klassenstufe | 8.423 | 2.738 | - | - | - | - | - | - | 274 |
| 10. Klassenstufe | 7.623 | 2.442 | - | - | - | - | - | - | 196 |
| Ohne Angabe | - | - | - | - | - | - | - | - | - |
| Zusammen ... | 46.880 | 18.442 | - | - | - | - | - | - | 1.669 |
| Deutschland | | | | | | | | | |
| 5. Klassenstufe | 116.933 | 2.790 | 6 | - | - | - | 90 | - | 50 |
| 6. Klassenstufe | 113.441 | 2.700 | 9 | - | - | - | 737 | - | 18 |
| 7. Klassenstufe | 182.954 | 83.946 | 36 | - | 265 | - | 12.475 | 135 | 1.407 |
| 8. Klassenstufe | 187.487 | 69.722 | 41 | - | 590 | 18 | 13.233 | 159 | 1.134 |
| 9. Klassenstufe | 183.020 | 48.582 | 64 | - | 494 | 18 | 12.590 | 126 | 1.508 |
| 10. Klassenstufe | 170.345 | 45.397 | 119 | - | 429 | 27 | 11.431 | 143 | 1.383 |
| Ohne Angabe | 875 | 1.133 | 40 | - | - | 138 | 340 | - | 141 |
| Insgesamt ... | 955.055 | 254.270 | 315 | - | 1.778 | 201 | 50.896 | 563 | 5.641 |
| Nachrichtlich: Früheres Bundesgebiet | | | | | | | | | |
| 5. Klassenstufe | 97.192 | 2.788 | 6 | - | - | - | - | - | 50 |
| 6. Klassenstufe | 94.182 | 2.501 | 9 | - | - | - | - | - | 18 |
| 7. Klassenstufe | 108.852 | 83.634 | 36 | - | 265 | - | 139 | 135 | 1.407 |
| 8. Klassenstufe | 173.964 | 69.564 | 41 | - | 590 | 18 | 228 | 159 | 1.133 |
| 9. Klassenstufe | 173.400 | 48.339 | 64 | - | 494 | 18 | 466 | 126 | 1.508 |
| 10. Klassenstufe | 161.688 | 45.113 | 119 | - | 429 | 27 | 456 | 143 | 1.383 |
| Ohne Angabe | 548 | 697 | - | - | - | 138 | 69 | - | 81 |
| Zusammen ... | 869.826 | 252.636 | 275 | - | 1.778 | 201 | 1.358 | 563 | 5.580 |
| Neue Länder und Berlin-Ost | | | | | | | | | |
| 5. Klassenstufe | 19.741 | 2 | - | - | - | - | 90 | - | - |
| 6. Klassenstufe | 19.259 | 199 | - | - | - | - | 737 | - | - |
| 7. Klassenstufe | 14.102 | 312 | - | - | - | - | 12.336 | - | - |
| 8. Klassenstufe | 13.523 | 158 | - | - | - | - | 13.005 | - | 1 |
| 9. Klassenstufe | 9.620 | 243 | - | - | - | - | 12.124 | - | - |
| 10. Klassenstufe | 8.657 | 284 | - | - | - | - | 10.975 | - | - |
| Ohne Angabe | 327 | 436 | 40 | - | - | - | 271 | - | 60 |
| Zusammen ... | 85.229 | 1.634 | 40 | - | - | - | 49.538 | - | 61 |

*) Mehrfachzählungen möglich, jeder Schüler wurde entsprechend der Zahl der belegten Fremdsprachen gezählt.

1) Einschl. ohne Angabe.
2) Angaben nicht erhoben.

| Lfd. Nr. | Land der Staatsangehörigkeit | | Deutschland | Baden-Württemberg | Bayern | Berlin | Brandenburg 1) | Bremen | Hamburg | Hessen |
|----------|------------------------------|---|-------------|-------------------|--------|--------|----------------|--------|---------|--------|
| 1 | Europa | z | 82212 | 14 348 | 8 335 | 2 827 | 3 | 1 097 | 1 893 | 8 129 |
| 2 | | m | 28 870 | 8 833 | 2 855 | 1 304 | 1 | 567 | 857 | 3 898 |
| 3 | | w | 32 342 | 7 415 | 3 480 | 1 523 | 2 | 530 | 838 | 4 241 |
| 4 | Albanen | z | 24 | - | - | - | - | - | - | 9 |
| 5 | | m | 14 | - | - | - | - | - | - | 5 |
| 6 | | w | 10 | - | - | - | - | - | - | 4 |
| 7 | Belgien 3) | z | 138 | - | 49 | 1 | - | 1 | 1 | 12 |
| 8 | | m | 58 | - | 24 | - | - | - | - | 5 |
| 9 | | w | 80 | - | 25 | 1 | - | 1 | 1 | 7 |
| 10 | Bulgarien | z | 39 | - | - | - | - | - | - | 11 |
| 11 | | m | 17 | - | - | - | - | - | - | 7 |
| 12 | | w | 22 | - | - | - | - | - | - | 4 |
| 13 | Dänemark | z | 131 | - | - | 1 | - | - | 4 | 9 |
| 14 | | m | 54 | - | - | 1 | - | - | 3 | 4 |
| 15 | | w | 77 | - | - | - | - | - | 1 | 5 |
| 16 | Finnland | z | 25 | - | - | - | - | 1 | - | 6 |
| 17 | | m | 11 | - | - | - | - | 1 | - | 2 |
| 18 | | w | 14 | - | - | - | - | - | - | 4 |
| 19 | Frankreich | z | 180 | - | 27 | 6 | - | 2 | 5 | 30 |
| 20 | | m | 88 | - | 10 | 5 | - | 2 | 5 | 20 |
| 21 | | w | 92 | - | 17 | 1 | - | - | - | 10 |
| 22 | Griechenland | z | 3 899 | 1 333 | 130 | 82 | - | 15 | 94 | 505 |
| 23 | | m | 1 725 | 631 | 51 | 42 | - | 10 | 30 | 241 |
| 24 | | w | 1 974 | 702 | 79 | 40 | - | 5 | 64 | 264 |
| 25 | Großbritannien 4) | z | 412 | - | 58 | 28 | - | 3 | 9 | 48 |
| 26 | | m | 198 | - | 28 | 17 | - | 2 | 4 | 21 |
| 27 | | w | 214 | - | 30 | 9 | - | 1 | 5 | 25 |
| 28 | Irland | z | 18 | - | - | - | - | - | - | 2 |
| 29 | | m | 12 | - | - | - | - | - | - | 1 |
| 30 | | w | 6 | - | - | - | - | - | - | 1 |
| 31 | Island | z | 4 | - | - | - | - | - | - | 3 |
| 32 | | m | 2 | - | - | - | - | - | - | 1 |
| 33 | | w | 2 | - | - | - | - | - | - | 2 |
| 34 | Italien | z | 8 429 | 2 147 | 443 | 47 | - | 11 | 84 | 1 089 |
| 35 | | m | 3 022 | 982 | 197 | 20 | - | 6 | 27 | 510 |
| 36 | | w | 3 407 | 1 155 | 248 | 27 | - | 5 | 37 | 559 |
| 37 | Jugoslawien | z | 14 155 | 4 840 | 1 840 | 638 | 1 | 108 | 527 | 1 875 |
| 38 | | m | 6 839 | 2 244 | 789 | 308 | - | 52 | 280 | 880 |
| 39 | | w | 7 518 | 2 598 | 1 051 | 328 | 1 | 54 | 287 | 995 |
| 40 | Luxemburg | z | 11 | - | - | - | - | - | - | - |
| 41 | | m | 8 | - | - | - | - | - | - | - |
| 42 | | w | 3 | - | - | - | - | - | - | - |
| 43 | Niederlande | z | 435 | - | - | 9 | - | 3 | - | 23 |
| 44 | | m | 215 | - | - | 5 | - | 2 | - | 8 |
| 45 | | w | 220 | - | - | 4 | - | 1 | - | 15 |
| 46 | Norwegen | z | 21 | - | - | - | - | - | - | 5 |
| 47 | | m | 14 | - | - | - | - | - | - | 4 |
| 48 | | w | 7 | - | - | - | - | - | - | 1 |
| 49 | Österreich | z | 755 | - | 533 | - | - | 5 | - | 57 |
| 50 | | m | 348 | - | 241 | 10 | - | 1 | - | 29 |
| 51 | | w | 407 | - | 292 | 12 | - | 4 | - | 28 |
| 52 | Polen | z | 1 037 | - | - | 108 | - | 49 | - | 144 |
| 53 | | m | 493 | - | - | 45 | - | 24 | - | 64 |
| 54 | | w | 544 | - | - | 63 | - | 25 | - | 80 |
| 55 | Portugal | z | 1 428 | 240 | 43 | 10 | - | 40 | 119 | 238 |
| 56 | | m | 883 | 128 | 13 | 5 | - | 19 | 65 | 102 |
| 57 | | w | 783 | 114 | 30 | 5 | - | 21 | 54 | 138 |
| 58 | Rumänien | z | 178 | - | - | - | 1 | 2 | - | 50 |
| 59 | | m | 86 | - | - | - | 1 | 1 | - | 18 |
| 60 | | w | 92 | - | - | - | - | 1 | - | 32 |
| 61 | Rußland | z | 174 | - | - | - | - | 4 | - | 26 |
| 62 | | m | 80 | - | - | - | - | 1 | - | 12 |
| 63 | | w | 94 | - | - | - | - | 3 | - | 14 |
| 64 | Schweden | z | 29 | - | - | - | - | - | - | 8 |
| 65 | | m | 9 | - | - | - | - | - | - | 2 |
| 66 | | w | 20 | - | - | - | - | - | - | 6 |
| 67 | Schweiz | z | 63 | - | - | 1 | - | 2 | - | 9 |
| 68 | | m | 33 | - | - | 1 | - | 1 | - | 5 |
| 69 | | w | 30 | - | - | - | - | 1 | - | 4 |
| 70 | Spanien | z | 2 201 | 427 | 115 | 5 | - | 7 | 55 | 470 |
| 71 | | m | 1 030 | 209 | 52 | 3 | - | 3 | 28 | 236 |
| 72 | | w | 1 171 | 218 | 83 | 2 | - | 4 | 27 | 234 |
| 73 | Tschechoslowakei | z | 311 | - | 181 | - | - | 4 | - | 47 |
| 74 | | m | 157 | - | 88 | - | - | 1 | - | 28 |
| 75 | | w | 154 | - | 93 | - | - | 3 | - | 19 |
| 76 | Türkei | z | 29 539 | 5 361 | 2 364 | 1 615 | - | 841 | 1 015 | 3 450 |
| 77 | | m | 14 544 | 2 731 | 1 130 | 809 | - | 440 | 535 | 1 886 |
| 78 | | w | 14 995 | 2 630 | 1 234 | 1 008 | - | 401 | 480 | 1 784 |
| 79 | Ungarn | z | 113 | - | - | - | 1 | 1 | - | 25 |
| 80 | | m | 58 | - | - | - | - | 1 | - | 17 |
| 81 | | w | 55 | - | - | - | 1 | - | - | 8 |
| 82 | Übriges Europa | z | 685 | - | 552 | 58 | - | - | - | - |
| 83 | | m | 292 | - | 232 | 33 | - | - | - | - |
| 84 | | w | 373 | - | 320 | 25 | - | - | - | - |
| 85 | Afrika | z | 2 431 | - | 81 | 28 | - | 35 | - | 817 |
| 86 | | m | 1 187 | - | 28 | 10 | - | 12 | - | 450 |
| 87 | | w | 1 264 | - | 33 | 18 | - | 23 | - | 487 |
| 88 | Amerika | z | 534 | - | 128 | 21 | 1 | 17 | - | 151 |
| 89 | | m | 258 | - | 51 | 12 | - | 10 | - | 74 |
| 90 | | w | 275 | - | 75 | 8 | 1 | 7 | - | 77 |
| 91 | Asien | z | 3 743 | - | 348 | 205 | - | 101 | - | 817 |
| 92 | | m | 1 928 | - | 188 | 88 | - | 58 | - | 428 |
| 93 | | w | 1 815 | - | 188 | 107 | - | 45 | - | 381 |
| 94 | Australien/Ozeanien | z | 25 | - | 5 | 1 | - | 1 | - | 5 |
| 95 | | m | 18 | - | 3 | - | - | 1 | - | 3 |
| 96 | | w | 8 | - | 2 | 1 | - | - | - | 2 |
| 97 | Sonstige 5) | z | 2 870 | 1 874 | 34 | 28 | - | - | 720 | 7 |
| 98 | | m | 1 488 | 877 | 17 | 13 | - | - | 415 | 4 |
| 99 | | w | 1 401 | 887 | 17 | 18 | - | - | 305 | 3 |
| 100 | Insgesamt | i | 71 815 | 18 322 | 8 810 | 3 108 | 4 | 1 251 | 2 813 | 10 028 |
| 101 | | m | 34 708 | 7 810 | 3 134 | 1 437 | 1 | 846 | 1 372 | 4 845 |
| 102 | | w | 37 108 | 8 412 | 3 778 | 1 672 | 3 | 805 | 1 241 | 5 181 |

1) Ausländische Schüler der 7. und 8. Klassenstufe der Realschulen, Nachwuchs der 5. und 8. Klassenstufe erfolgt bei der schule/unabhängigen Orientierungsstufe sowie der 9. und 10. Klassenstufe bei den Oberschulen.

2) Angaben nicht erhoben
3) in Bayern und Hamburg, Benevolenzländer

nach Staatsangehörigkeit

| Mecklen- burg - Vorpommern | Nieder- sachsen | Nord- rhein- Westfalen | Rhein- land- Pfalz | Saar- land | Sachsen- Anhalt 2) | Schleswig- Holstein | Nachrichtlich | | Lfd. Nr. |
|----------------------------------|--------------------|------------------------------|--------------------------|---------------|-----------------------|------------------------|--------------------------|-------------------------------|-------------|
| | | | | | | | Früheres Bundesgebiet | Neue Länder und Berlin-Ost | |
| 36 | 3 945 | 18 902 | 1 438 | 584 | - | 1 015 | 82 135 | 77 | 1 |
| 12 | 1 881 | 8 747 | 894 | 250 | - | 781 | 29 838 | 31 | 2 |
| 24 | 2 064 | 10 235 | 744 | 314 | - | 834 | 32 290 | 48 | 3 |
| - | - | 14 | 1 | - | - | - | 24 | - | 4 |
| - | - | 8 | 1 | - | - | - | 14 | - | 5 |
| - | - | 8 | - | - | - | - | 10 | - | 6 |
| - | 3 | 98 | 3 | - | - | 2 | 138 | - | 7 |
| - | 1 | 24 | 3 | - | - | 1 | 58 | - | 8 |
| - | 2 | 42 | - | - | - | 1 | 80 | - | 9 |
| 1 | 9 | 12 | 4 | - | - | 2 | 38 | 1 | 10 |
| - | 5 | 3 | 1 | - | - | 1 | 17 | - | 11 |
| 1 | 4 | 9 | 3 | - | - | 1 | 21 | 1 | 12 |
| 1 | 8 | 21 | 2 | - | - | 85 | 130 | 1 | 13 |
| 1 | 2 | 9 | - | - | - | 34 | 53 | 1 | 14 |
| - | 8 | 12 | 2 | - | - | 51 | 77 | - | 15 |
| - | 5 | 9 | - | - | - | 4 | 25 | - | 16 |
| - | 2 | 5 | - | - | - | - | 11 | - | 17 |
| - | 3 | 4 | - | - | - | 1 | 14 | - | 18 |
| - | 10 | 52 | 21 | 18 | - | 9 | 180 | - | 19 |
| - | 7 | 17 | 13 | 8 | - | 3 | 88 | - | 20 |
| - | - | 35 | 6 | 12 | - | 8 | 92 | - | 21 |
| - | 3 | 1 168 | 58 | 8 | - | 55 | 3 899 | - | 22 |
| - | 253 | 543 | 25 | 1 | - | 31 | 1 725 | - | 23 |
| - | 120 | 825 | 33 | 5 | - | 24 | 1 974 | - | 24 |
| - | 133 | 177 | 22 | 2 | - | 22 | 412 | - | 25 |
| - | 47 | 84 | 13 | 1 | - | 7 | 198 | - | 26 |
| - | 21 | 93 | 9 | 1 | - | 15 | 214 | - | 27 |
| - | 26 | 13 | 1 | - | - | 1 | 18 | - | 28 |
| - | 1 | 8 | - | - | - | 1 | 12 | - | 29 |
| - | 1 | 5 | - | - | - | - | 8 | - | 30 |
| - | - | - | - | - | - | 1 | 4 | - | 31 |
| - | - | - | - | - | - | 1 | 2 | - | 32 |
| - | - | - | - | - | - | - | 2 | - | 33 |
| - | 311 | 1 821 | 201 | 280 | - | 35 | 6 428 | 3 | 34 |
| - | 148 | 900 | 89 | 118 | - | 15 | 3 022 | - | 35 |
| - | 183 | 921 | 112 | 162 | - | 20 | 3 404 | 3 | 36 |
| - | 587 | 3 272 | 295 | 27 | - | 168 | 14 152 | 3 | 37 |
| 1 | 273 | 1 607 | 137 | 11 | - | 76 | 6 639 | - | 38 |
| 1 | 294 | 1 685 | 158 | 16 | - | 90 | 7 513 | 3 | 39 |
| - | - | 6 | 1 | 2 | - | - | 11 | - | 40 |
| - | - | 7 | - | 1 | - | - | 8 | - | 41 |
| - | - | 1 | 1 | 1 | - | - | 3 | - | 42 |
| 1 | 78 | 281 | 16 | 3 | - | 19 | 434 | 1 | 43 |
| - | 39 | 142 | 10 | - | - | 9 | 215 | - | 44 |
| 1 | 39 | 139 | 8 | 3 | - | 10 | 219 | 1 | 45 |
| - | 3 | 9 | - | - | - | 4 | 21 | - | 46 |
| - | 1 | 6 | - | - | - | 3 | 14 | - | 47 |
| - | 2 | 3 | - | - | - | 1 | 7 | - | 48 |
| - | 18 | 67 | 21 | 8 | - | 6 | 755 | - | 49 |
| - | 8 | 43 | 11 | 2 | - | 3 | 348 | - | 50 |
| - | 10 | 44 | 10 | 4 | - | 3 | 407 | - | 51 |
| 6 | 164 | 436 | 42 | 24 | - | 84 | 1 028 | 11 | 52 |
| 2 | 74 | 220 | 20 | 10 | - | 34 | 489 | 4 | 53 |
| 4 | 90 | 216 | 22 | 14 | - | 30 | 537 | 7 | 54 |
| - | 78 | 558 | 48 | 7 | - | 49 | 1 428 | - | 55 |
| - | 33 | 258 | 21 | 4 | - | 19 | 863 | - | 56 |
| - | 45 | 300 | 25 | 3 | - | 30 | 763 | - | 57 |
| 2 | 29 | 70 | 8 | 9 | - | 7 | 175 | 3 | 58 |
| 1 | 14 | 40 | 4 | 4 | - | 3 | 84 | 2 | 59 |
| 1 | 15 | 30 | 4 | 5 | - | 4 | 91 | 1 | 60 |
| 20 | 47 | 62 | 9 | 3 | - | 3 | 154 | 20 | 61 |
| 5 | 22 | 30 | 6 | 2 | - | 2 | 75 | 5 | 62 |
| 15 | 25 | 32 | 3 | 1 | - | 1 | 79 | 15 | 63 |
| - | 1 | 7 | 3 | - | - | 10 | 29 | - | 64 |
| - | - | 2 | 1 | - | - | 4 | 9 | - | 65 |
| - | 1 | 5 | 2 | - | - | 6 | 20 | - | 66 |
| - | 13 | 26 | 3 | 3 | - | 4 | 63 | - | 67 |
| - | 8 | 13 | 2 | - | - | 3 | 33 | - | 68 |
| - | 5 | 15 | 1 | 3 | - | 1 | 30 | - | 69 |
| - | 235 | 792 | 48 | 5 | - | 42 | 2 201 | - | 70 |
| - | 115 | 335 | 27 | 1 | - | 21 | 1 030 | - | 71 |
| - | 120 | 457 | 21 | 4 | - | 21 | 1 171 | - | 72 |
| - | 14 | 57 | 3 | 2 | - | 3 | 311 | - | 73 |
| - | 8 | 29 | 1 | 1 | - | 1 | 157 | - | 74 |
| - | 6 | 28 | 2 | 1 | - | 2 | 154 | - | 75 |
| - | 2 038 | 10 866 | 609 | 166 | - | 1 014 | 29 539 | - | 76 |
| - | 972 | 5 373 | 298 | 87 | - | 503 | 14 544 | - | 77 |
| - | 1 068 | 5 483 | 311 | 79 | - | 511 | 14 985 | - | 78 |
| 4 | 8 | 83 | 6 | 1 | - | 8 | 108 | 5 | 79 |
| 3 | 3 | 25 | 5 | 1 | - | 3 | 55 | 3 | 80 |
| 1 | 3 | 38 | 1 | - | - | 3 | 53 | 2 | 81 |
| - | 7 | 35 | 13 | - | - | - | 836 | 29 | 82 |
| - | 4 | 18 | 5 | - | - | - | 276 | 16 | 83 |
| - | 3 | 17 | 8 | - | - | - | 380 | 13 | 84 |
| - | 93 | 1 181 | 81 | 14 | - | 43 | 2 430 | 1 | 85 |
| - | 56 | 557 | 27 | 5 | - | 22 | 1 187 | - | 86 |
| - | 37 | 824 | 34 | 8 | - | 21 | 1 263 | 1 | 87 |
| - | 34 | 115 | 40 | 5 | - | 24 | 532 | 2 | 88 |
| - | 15 | 88 | 15 | 1 | - | 13 | 258 | - | 89 |
| - | 18 | 47 | 25 | 4 | - | 11 | 273 | 2 | 90 |
| 5 | 453 | 1 501 | 128 | 52 | - | 132 | 3 735 | 8 | 91 |
| 1 | 244 | 787 | 81 | 28 | - | 88 | 1 825 | 3 | 92 |
| 4 | 209 | 734 | 87 | 28 | - | 83 | 1 818 | 5 | 93 |
| - | 7 | 8 | - | - | - | - | 25 | - | 94 |
| - | 4 | 5 | - | - | - | - | 18 | - | 95 |
| - | 3 | 1 | - | - | - | - | 8 | - | 96 |
| 1 | 20 | 88 | 14 | 1 | - | 4 | 2 869 | 1 | 97 |
| - | 5 | 25 | 8 | - | - | 4 | 1 488 | - | 98 |
| 1 | 15 | 41 | 5 | 1 | - | - | 1 400 | 1 | 99 |
| 42 | 4 552 | 22 851 | 1 681 | 836 | - | 1 818 | 71 728 | 88 | 100 |
| 13 | 2 205 | 11 188 | 806 | 282 | - | 808 | 34 875 | 34 | 101 |
| 28 | 2 347 | 11 882 | 875 | 354 | - | 828 | 37 951 | 55 | 102 |

4) . und Nordfriesland

5) Staatenlos, ungelöste Staatsangehörigkeit und ohne Angabe

9 Realschulen 1991

9.7 Wiederholer im Schuljahr 1991/92 nach Klassenstufen

| Land | Insgesamt | Wiederholer der .. Klassenstufe | | | | | |
|--------------------------------|---------------|---------------------------------|--------------|---------------|---------------|---------------|--------------|
| | | 5 | 6 | 7 | 8 | 9 | 10 |
| Insgesamt | | | | | | | |
| Deutschland | 54 481 | 2 509 | 3 935 | 15 372 | 15 368 | 13 520 | 3 777 |
| Baden - Württemberg | 4 365 | 487 | 548 | 629 | 1 083 | 1 250 | 368 |
| Bayern | 16 338 | 44 | 9 | 6 304 | 4 926 | 4 242 | 813 |
| Berlin 1) | 1 501 | - | - | 486 | 455 | 388 | 172 |
| Brandenburg 2) | 325 | - | - | 163 | 162 | - | - |
| Bremen | 761 | - | - | 283 | 194 | 210 | 74 |
| Hamburg | 579 | - | - | 173 | 195 | 162 | 49 |
| Hessen | 2 992 | 182 | 200 | 969 | 839 | 628 | 174 |
| Mecklenburg - Vorpommern | 2 057 | 514 | 682 | 318 | 340 | 185 | 18 |
| Niedersachsen | 5 377 | - | - | 1 298 | 1 790 | 1 693 | 596 |
| Nordrhein - Westfalen | 12 854 | 1 002 | 1 791 | 2 831 | 3 417 | 2 901 | 912 |
| Rheinland - Pfalz | 2 131 | 26 | 386 | 462 | 417 | 588 | 252 |
| Saarland | 1 027 | 66 | 164 | 233 | 259 | 210 | 95 |
| Sachsen - Anhalt | 1 596 | - | - | 653 | 589 | 289 | 65 |
| Schleswig - Holstein | 2 578 | 188 | 155 | 570 | 702 | 774 | 189 |
| Nachrichtlich | | | | | | | |
| Früheres Bundesgebiet | 50 503 | 1 995 | 3 253 | 14 238 | 14 277 | 13 046 | 3 694 |
| Neue Länder | 3 978 | 514 | 682 | 1 134 | 1 091 | 474 | 83 |
| Männlich | | | | | | | |
| Deutschland | 30 330 | 1 602 | 2 562 | 8 403 | 8 425 | 7 319 | 2 019 |
| Baden - Württemberg | 2 485 | 288 | 357 | 398 | 575 | 666 | 201 |
| Bayern | 8 416 | 38 | 9 | 3 079 | 2 590 | 2 238 | 462 |
| Berlin 1) | 751 | - | - | 253 | 225 | 192 | 81 |
| Brandenburg 2) | 242 | - | - | 118 | 124 | - | - |
| Bremen | 395 | - | - | 156 | 101 | 110 | 28 |
| Hamburg | 310 | - | - | 90 | 105 | 85 | 30 |
| Hessen | 1 650 | 106 | 133 | 570 | 422 | 340 | 79 |
| Mecklenburg - Vorpommern | 1 565 | 397 | 530 | 251 | 254 | 125 | 8 |
| Niedersachsen | 2 991 | - | - | 720 | 997 | 942 | 332 |
| Nordrhein - Westfalen | 7 139 | 589 | 1 095 | 1 561 | 1 863 | 1 552 | 479 |
| Rheinland - Pfalz | 1 266 | 16 | 240 | 285 | 252 | 333 | 140 |
| Saarland | 577 | 45 | 97 | 128 | 136 | 124 | 47 |
| Sachsen - Anhalt | 1 115 | - | - | 461 | 410 | 201 | 43 |
| Schleswig - Holstein | 1 428 | 123 | 101 | 333 | 371 | 411 | 89 |
| Nachrichtlich | | | | | | | |
| Früheres Bundesgebiet | 27 408 | 1 205 | 2 032 | 7 573 | 7 637 | 6 993 | 1 968 |
| Neue Länder | 2 922 | 397 | 530 | 830 | 788 | 326 | 51 |
| Weiblich | | | | | | | |
| Deutschland | 24 151 | 907 | 1 373 | 6 969 | 6 943 | 6 201 | 1 758 |
| Baden - Württemberg | 1 880 | 199 | 191 | 231 | 508 | 584 | 167 |
| Bayern | 7 922 | 6 | - | 3 225 | 2 336 | 2 004 | 351 |
| Berlin 1) | 750 | - | - | 233 | 230 | 196 | 91 |
| Brandenburg 2) | 83 | - | - | 45 | 38 | - | - |
| Bremen | 366 | - | - | 127 | 93 | 100 | 46 |
| Hamburg | 269 | - | - | 83 | 90 | 77 | 19 |
| Hessen | 1 342 | 76 | 67 | 399 | 417 | 288 | 95 |
| Mecklenburg - Vorpommern | 492 | 117 | 152 | 67 | 86 | 60 | 10 |
| Niedersachsen | 2 386 | - | - | 578 | 793 | 751 | 264 |
| Nordrhein - Westfalen | 5 715 | 413 | 696 | 1 270 | 1 554 | 1 349 | 433 |
| Rheinland - Pfalz | 865 | 10 | 146 | 177 | 165 | 255 | 112 |
| Saarland | 450 | 21 | 67 | 105 | 123 | 86 | 48 |
| Sachsen - Anhalt | 481 | - | - | 192 | 179 | 88 | 22 |
| Schleswig - Holstein | 1 150 | 65 | 54 | 237 | 331 | 363 | 100 |
| Nachrichtlich: | | | | | | | |
| Früheres Bundesgebiet | 23 095 | 790 | 1 221 | 6 665 | 6 640 | 6 053 | 1 726 |
| Neue Länder | 1 056 | 117 | 152 | 304 | 303 | 148 | 32 |

1) Ohne Berlin-Ost

2) Schüler der 7 und 8 Klassenstufe der Realschulen; Nachweis der 5

und 6 Klassenstufe erfolgt bei der schulartunabhängigen Orientierungsstufe sowie der 9 und 10. Klassenstufe bei den Oberschulen

9 Realschulen 1991

9.8 Schulklassen im Schuljahr 1990/91 nach Abschlussarten und Klassenstufen *)

| Abschlußart | Insgesamt | Schulklasse der ... Klassenstufe | | | | | Ohne Angabe | |
|---------------------------------|-----------|----------------------------------|-----------|------------|------------|--------------|---------------|------------|
| | | 6. | 7. | 8. | 9. | 10. | | |
| Baden - Württemberg | | | | | | | | |
| Ohne Hauptschulabschluss | z | 681 | - | - | 190 | 491 | - | - |
| | w | 327 | - | - | 91 | 236 | - | - |
| Mit Hauptschulabschluss | z | 788 | - | - | - | 281 | 507 | - |
| | w | 362 | - | - | - | 146 | 216 | - |
| Mit Realschulabschluss | z | 27.607 | - | - | - | - | 27.607 | - |
| | w | 14.612 | - | - | - | - | 14.612 | - |
| Zusammen ... | z | 29.076 | - | - | 190 | 772 | 28.114 | - |
| | w | 15.301 | - | - | 91 | 382 | 14.828 | - |
| Bayern | | | | | | | | |
| Ohne Hauptschulabschluss | z | 495 | - | 84 | 411 | - | - | - |
| | w | 217 | - | 39 | 178 | - | - | - |
| Mit Hauptschulabschluss | z | 2.451 | - | - | - | 1.409 | 1.042 | - |
| | w | 1.115 | - | - | - | 631 | 484 | - |
| Mit Realschulabschluss | z | 30.740 | - | - | - | - | 30.740 | - |
| | w | 17.587 | - | - | - | - | 17.587 | - |
| Zusammen ... | z | 33.686 | - | 84 | 411 | 1.409 | 31.782 | - |
| | w | 18.919 | - | 39 | 178 | 631 | 18.071 | - |
| Berlin | | | | | | | | |
| Ohne Hauptschulabschluss | z | 231 | - | 11 | 26 | 66 | - | 128 |
| | w | 93 | - | 6 | 8 | 35 | - | 44 |
| Mit Hauptschulabschluss | z | 193 | - | - | - | - | 169 | 24 |
| | w | 97 | - | - | - | - | 86 | 11 |
| Mit Realschulabschluss | z | 3.008 | - | - | - | - | 3.008 | - |
| | w | 1.543 | - | - | - | - | 1.543 | - |
| Zusammen ... | z | 3.432 | - | 11 | 26 | 66 | 3.177 | 152 |
| | w | 1.733 | - | 6 | 8 | 35 | 1.629 | 55 |
| Brandenburg 1) | | | | | | | | |
| Bremen | | | | | | | | |
| Ohne Hauptschulabschluss | z | 13 | - | - | - | 5 | 8 | - |
| | w | 6 | - | - | - | 2 | 4 | - |
| Mit Hauptschulabschluss | z | 84 | - | - | - | 19 | 65 | - |
| | w | 37 | - | - | - | 7 | 30 | - |
| Mit Realschulabschluss | z | 1.367 | - | - | - | - | 1.367 | - |
| | w | 649 | - | - | - | - | 649 | - |
| Zusammen ... | z | 1.464 | - | - | - | 24 | 1.440 | - |
| | w | 692 | - | - | - | 9 | 683 | - |
| Hamburg | | | | | | | | |
| Ohne Hauptschulabschluss | z | 50 | - | 1 | 11 | 38 | - | - |
| | w | 23 | - | - | 3 | 20 | - | - |
| Mit Hauptschulabschluss | z | 205 | - | - | - | 110 | 95 | - |
| | w | 105 | - | - | - | 55 | 50 | - |
| Mit Realschulabschluss | z | 2.967 | - | - | - | - | 2.967 | - |
| | w | 1.424 | - | - | - | - | 1.424 | - |
| Zusammen ... | z | 3.222 | - | 1 | 11 | 148 | 3.862 | - |
| | w | 1.552 | - | - | 3 | 75 | 1.474 | - |
| Hessen | | | | | | | | |
| Ohne Hauptschulabschluss | z | 261 | - | 32 | 90 | 139 | - | - |
| | w | 98 | - | 10 | 35 | 53 | - | - |
| Mit Hauptschulabschluss | z | 482 | - | - | - | 223 | 259 | - |
| | w | 198 | - | - | - | 88 | 110 | - |
| Mit Realschulabschluss | z | 13.461 | - | - | - | - | 13.461 | - |
| | w | 6.999 | - | - | - | - | 6.999 | - |
| Zusammen ... | z | 14.204 | - | 32 | 90 | 362 | 13.720 | - |
| | w | 7.295 | - | 10 | 35 | 141 | 7.109 | - |
| Mecklenburg - Vorpommern | | | | | | | | |
| Ohne Hauptschulabschluss | z | 723 | 44 | 162 | 517 | - | - | - |
| | w | 158 | 5 | 17 | 136 | - | - | - |
| Mit Hauptschulabschluss | z | 737 | - | - | - | 576 | 161 | - |
| | w | 269 | - | - | - | 203 | 66 | - |
| Mit Realschulabschluss | z | 13.726 | - | - | - | - | 13.726 | - |
| | w | 7.087 | - | - | - | - | 7.087 | - |
| Zusammen ... | z | 15.186 | 44 | 162 | 517 | 576 | 13.887 | - |
| | w | 7.514 | 5 | 17 | 136 | 203 | 7.153 | - |
| Niedersachsen | | | | | | | | |
| Ohne Hauptschulabschluss | z | 181 | - | 4 | 48 | 129 | - | - |
| | w | 72 | - | 1 | 21 | 50 | - | - |
| Mit Hauptschulabschluss | z | 1.231 | - | - | - | 364 | 867 | - |
| | w | 603 | - | - | - | 198 | 405 | - |
| Mit Realschulabschluss | z | 22.985 | - | - | - | - | 22.985 | - |
| | w | 12.010 | - | - | - | - | 12.010 | - |
| Zusammen ... | z | 24.397 | - | 4 | 48 | 493 | 23.852 | - |
| | w | 12.685 | - | 1 | 21 | 248 | 12.415 | - |

Fußnoten siehe S. 94.

9 Realschulen 1991

9.8 Schulentlassene im Schuljahr 1990/91 nach Abschlussarten und Klassenstufen *)

| Abschlußart | Insgesamt | Schulentlassene der ... Klassenstufe | | | | | Ohne Angabe |
|---|----------------|--------------------------------------|------------|--------------|--------------|----------------|-------------|
| | | 6. | 7. | 8. | 9. | 10. | |
| Nordrhein - Westfalen | | | | | | | |
| Ohne Hauptschulabschluß z | 310 | 2 | 1 | 92 | 215 | - | - |
| w | 129 | 1 | - | 36 | 92 | - | - |
| Mit Hauptschulabschluß z | 1.746 | - | - | - | 436 | 1.310 | - |
| w | 791 | - | - | - | 204 | 587 | - |
| Mit Realschulabschluß z | 37.782 | - | - | - | - | 37.782 | - |
| w | 19.865 | - | - | - | - | 19.865 | - |
| Zusammen ... z | 39.838 | 2 | 1 | 92 | 651 | 39.092 | - |
| w | 20.785 | 1 | - | 36 | 296 | 20.452 | - |
| Rheinland - Pfalz | | | | | | | |
| Ohne Hauptschulabschluß z | 87 | - | 1 | 29 | 57 | - | - |
| w | 40 | - | - | 13 | 27 | - | - |
| Mit Hauptschulabschluß z | 368 | - | - | - | 190 | 178 | - |
| w | 173 | - | - | - | 96 | 77 | - |
| Mit Realschulabschluß z | 7.655 | - | - | - | - | 7.655 | - |
| w | 4.193 | - | - | - | - | 4.193 | - |
| Zusammen ... z | 8.110 | - | 1 | 29 | 247 | 7.833 | - |
| w | 4.406 | - | - | 13 | 123 | 4.270 | - |
| Saarland | | | | | | | |
| Ohne Hauptschulabschluß z | 124 | - | 15 | 57 | 52 | - | - |
| w | 60 | - | 8 | 28 | 24 | - | - |
| Mit Hauptschulabschluß z | 90 | - | - | - | 42 | 48 | - |
| w | 40 | - | - | - | 20 | 20 | - |
| Mit Realschulabschluß z | 1.970 | - | - | - | - | 1.970 | - |
| w | 1.112 | - | - | - | - | 1.112 | - |
| Zusammen ... z | 2.184 | - | 15 | 57 | 94 | 2.018 | - |
| w | 1.212 | - | 8 | 28 | 44 | 1.132 | - |
| Sachsen - Anhalt 1) | | | | | | | |
| Schleswig - Holstein | | | | | | | |
| Ohne Hauptschulabschluß z | 104 | 1 | 1 | 11 | 91 | - | - |
| w | 49 | 1 | - | 5 | 43 | - | - |
| Mit Hauptschulabschluß z | 276 | - | - | - | 78 | 198 | - |
| w | 122 | - | - | - | 32 | 90 | - |
| Mit Realschulabschluß z | 7.305 | - | - | - | - | 7.305 | - |
| w | 3.789 | - | - | - | - | 3.789 | - |
| Zusammen ... z | 7.685 | 1 | 1 | 11 | 169 | 7.503 | - |
| w | 3.960 | 1 | - | 5 | 75 | 3.879 | - |
| Deutschland | | | | | | | |
| Ohne Hauptschulabschluß i | 3.260 | 47 | 312 | 1.482 | 1.283 | 8 | 128 |
| w | 1.272 | 7 | 81 | 554 | 582 | 4 | 44 |
| Mit Hauptschulabschluß i | 8.651 | - | - | - | 3.728 | 4.899 | 24 |
| w | 3.912 | - | - | - | 1.680 | 2.221 | 11 |
| Mit Realschulabschluß i | 170.573 | - | - | - | - | 170.573 | - |
| w | 90.870 | - | - | - | - | 90.870 | - |
| Insgesamt ... i | 182.484 | 47 | 312 | 1.482 | 5.011 | 175.480 | 152 |
| w | 96.054 | 7 | 81 | 554 | 2.262 | 93.095 | 55 |
| Nachrichtlich: Früheres Bundesgebiet | | | | | | | |
| Ohne Hauptschulabschluß z | 2.409 | 3 | 150 | 965 | 1.283 | 8 | - |
| w | 1.070 | 2 | 64 | 418 | 582 | 4 | - |
| Mit Hauptschulabschluß z | 7.890 | - | - | - | 3.152 | 4.738 | - |
| w | 3.632 | - | - | - | 1.477 | 2.155 | - |
| Mit Realschulabschluß z | 156.212 | - | - | - | - | 156.212 | - |
| w | 83.493 | - | - | - | - | 83.493 | - |
| Zusammen ... z | 166.511 | 3 | 150 | 965 | 4.435 | 160.958 | - |
| w | 88.195 | 2 | 64 | 418 | 2.059 | 85.652 | - |
| Neue Länder und Berlin-Ost | | | | | | | |
| Ohne Hauptschulabschluß z | 851 | 44 | 162 | 517 | - | - | 128 |
| w | 202 | 5 | 17 | 136 | - | - | 44 |
| Mit Hauptschulabschluß z | 761 | - | - | - | 576 | 161 | 24 |
| w | 280 | - | - | - | 203 | 66 | 11 |
| Mit Realschulabschluß z | 14.361 | - | - | - | - | 14.361 | - |
| w | 7.377 | - | - | - | - | 7.377 | - |
| Zusammen ... z | 15.973 | 44 | 162 | 517 | 576 | 14.522 | 152 |
| w | 7.859 | 5 | 17 | 136 | 203 | 7.443 | 55 |

*) Nach Beendigung der Vollzeiterschulpflicht; ohne Externe.

1) Angaben nicht erhoben.

10 Gymnasien 1991

10 1 Schulen, Klassen, Schüler, Schulentlassene, Lehrer und Unterrichtsstunden nach rechtlichem Status der Schulen

| Land | Schulen | Klassen 1) | Schüler | | Schulentlassene | Lehrer | | | Unterrichtsstunden der | | | | | |
|-----------------------------|--------------|---------------|------------------|---------------|-----------------|----------------|---------------|---------------|------------------------|----------------|---------------|--|----------------------|--|
| | | | insgesamt | dar Ausländer | | voll- | teil- | stunden- | voll- | teil- | stunden- | | | |
| | | | | | | | | | | | beschäftigt | | beschäftigten Lehrer | |
| Insgesamt | | | | | | | | | | | | | | |
| Ostschland | 3 018 | 51 937 | 1 864 360 | 80 736 | 206 035 | 101 830 | 29 331 | 10 168 | 1 989 158 | 424 859 | 61 645 | | | |
| Baden - Württemberg | 412 | 6 828 | 235 834 | 12 454 | 27271 | 13 700 | 6 089 | 2 194 | 283 033 | 90 808 | 17 766 | | | |
| Bayern | 395 | 7 842 | 279 667 | 10 419 | 28 831 | 16 968 | 3 746 | 4 652 | 332 963 | 54 742 | 24 421 | | | |
| Berlin | 120 | 1 751 | 68 339 | 5 246 | 9 249 | 5 010 | 1 082 | 376 | 90 528 | 14 576 | 1 907 | | | |
| Brandenburg 2) 3) | 88 | 658 | 28 530 | 16 | 4 300 | - | - | - | - | - | - | | | |
| Bremen | 67 | 298 | 13 926 | 1 092 | 2 495 | 1 031 | 338 | 139 | 20 332 | 4 650 | 723 | | | |
| Hamburg | 79 | 1 183 | 45 009 | 4 378 | 5 479 | 2 479 | 1 184 | 129 | 50 435 | 17 672 | 1 114 | | | |
| Hessen 4) | 270 | 3 965 | 151 263 | 11 259 | 17 905 | 6 744 | 1 991 | 379 | 146 220 | 28 963 | 1 721 | | | |
| Mecklenburg - Vorpommern 5) | 96 | 1 771 | 52 094 | 38 | 2 363 | - | - | - | - | - | - | | | |
| Niedersachsen | 255 | 3 589 | 143 932 | 41 79 | 22 606 | 9 956 | 3 168 | 297 | 195 402 | 47 227 | 1 607 | | | |
| Nordrhein - Westfalen | 625 | 12 586 | 474 314 | 27 230 | 58 486 | 27 543 | 7 844 | 540 | 559 909 | 110 534 | 3 000 | | | |
| Rheinland - Pfalz | 136 | 2 700 | 96 510 | 2 332 | 11 218 | 5 685 | 1 717 | 962 | 117 738 | 24 493 | 6 838 | | | |
| Saarland | 37 | 734 | 25 296 | 609 | 2 537 | 1 520 | 314 | 18 | 32 069 | 4 657 | 114 | | | |
| Sachsen 6) | 87 | 923 | 39 690 | 36 | 6 245 | 3 139 | 44 | 38 | - | - | - | | | |
| Sachsen - Anhalt 7) | 144 | 2 895 | 79 281 | - | - | - | - | - | - | - | - | | | |
| Schleswig - Holstein | 99 | 1 899 | 63 180 | 1 448 | 7 050 | 3 537 | 1 769 | 402 | 70 341 | 25 922 | 2 226 | | | |
| Thüringen 8) | 108 | 2 315 | 67 495 | - | - | 4 518 | 45 | 42 | 90 180 | 615 | 208 | | | |
| Nachrichtlich | | | | | | | | | | | | | | |
| Früheres Bundesgebiet | 2 446 | 42 594 | 1 570 100 | 80 350 | 189 415 | 94 173 | 29 242 | 10 088 | 1 898 978 | 424 244 | 61 437 | | | |
| Neue Länder und Berlin-Ost | 572 | 9 343 | 294 260 | 386 | 16 620 | 7 657 | 89 | 80 | 90 180 | 615 | 208 | | | |
| Öffentliche Schulen | | | | | | | | | | | | | | |
| Deutschland | 2 678 | 46 592 | 1 669 893 | 73 839 | 184 529 | 91 317 | 25 266 | 8 209 | 1 767 372 | 363 335 | 51 413 | | | |
| Baden - Württemberg | 364 | 6 190 | 214 756 | 11 508 | 24 766 | 12 547 | 5 416 | 1 829 | 258 417 | 80 240 | 15 602 | | | |
| Bayern | 330 | 6 971 | 250 553 | 9 438 | 25 932 | 15 226 | 3 123 | 3 878 | 297 853 | 45 144 | 21 336 | | | |
| Berlin | 110 | 1 663 | 64 872 | 5 002 | 8 792 | 4 799 | 980 | 351 | 86 485 | 13 067 | 1 766 | | | |
| Brandenburg 2) 3) | 86 | 656 | 28 401 | 16 | 4 300 | - | - | - | - | - | - | | | |
| Bremen | 62 | 270 | 12 936 | 1 058 | 2 410 | 980 | 307 | 127 | 19 163 | 4 164 | 646 | | | |
| Hamburg | 74 | 1 100 | 41 916 | 3 993 | 5 208 | 2 320 | 1 105 | 115 | 47 042 | 16 650 | 998 | | | |
| Hessen 4) | 236 | 3 430 | 131 857 | 10 537 | 15 869 | 5 694 | 1 553 | 128 | 122 826 | 22 553 | 593 | | | |
| Mecklenburg - Vorpommern 5) | 95 | 1 746 | 51 341 | 35 | 2 363 | - | - | - | - | - | - | | | |
| Niedersachsen | 226 | 3 127 | 127 432 | 3 852 | 20 608 | 9 018 | 2 730 | 239 | 175 740 | 40 079 | 1 250 | | | |
| Nordrhein - Westfalen | 520 | 10 595 | 396 260 | 24 511 | 49 514 | 23 517 | 6 525 | 324 | 473 975 | 91 155 | 1 664 | | | |
| Rheinland - Pfalz | 114 | 2 313 | 82 137 | 2 044 | 9 565 | 4 877 | 1 414 | 728 | 100 863 | 19 971 | 5 097 | | | |
| Saarland | 32 | 610 | 20 942 | 532 | 2 176 | 1 274 | 274 | 14 | 26 758 | 4 059 | 92 | | | |
| Sachsen 6) | 87 | 923 | 39 690 | 36 | 6 245 | 3 139 | 44 | 38 | - | - | - | | | |
| Sachsen - Anhalt 7) | 139 | 2 831 | 77 605 | - | - | - | - | - | - | - | - | | | |
| Schleswig - Holstein | 96 | 1 860 | 61 892 | 1 277 | 6 781 | 3 416 | 1 752 | 397 | 68 269 | 25 670 | 2 163 | | | |
| Thüringen 8) | 107 | 2 307 | 67 303 | - | - | 4 510 | 43 | 41 | 89 981 | 583 | 206 | | | |
| Nachrichtlich | | | | | | | | | | | | | | |
| Früheres Bundesgebiet | 2 116 | 37 353 | 1 378 555 | 73 456 | 167 931 | 83 668 | 25 179 | 8 130 | 1 677 391 | 362 752 | 51 207 | | | |
| Neue Länder und Berlin-Ost | 562 | 9 239 | 291 338 | 383 | 16 598 | 7 649 | 87 | 79 | 89 981 | 583 | 206 | | | |
| Private Schulen | | | | | | | | | | | | | | |
| Deutschland | 340 | 5 345 | 194 467 | 6 897 | 21 586 | 10 513 | 4 065 | 1 959 | 221 786 | 61 524 | 10 232 | | | |
| Baden - Württemberg | 48 | 638 | 21 078 | 946 | 2 505 | 1 153 | 673 | 365 | 24 616 | 10 568 | 2 164 | | | |
| Bayern | 65 | 871 | 29 114 | 981 | 2 899 | 1 742 | 623 | 774 | 35 110 | 9 598 | 3 085 | | | |
| Berlin | 10 | 88 | 3 467 | 244 | 457 | 211 | 102 | 25 | 4 043 | 1 509 | 141 | | | |
| Brandenburg 2) 3) | 2 | 2 | 129 | - | - | - | - | - | - | - | - | | | |
| Bremen | 5 | 28 | 990 | 34 | 85 | 51 | 31 | 12 | 1 169 | 486 | 77 | | | |
| Hamburg | 5 | 83 | 3 093 | 385 | 271 | 159 | 79 | 14 | 3 393 | 1 022 | 116 | | | |
| Hessen 4) | 34 | 535 | 19 406 | 722 | 2 036 | 1 050 | 438 | 251 | 23 402 | 6 410 | 1 128 | | | |
| Mecklenburg - Vorpommern 5) | 1 | 25 | 753 | 3 | - | - | - | - | - | - | - | | | |
| Niedersachsen | 29 | 462 | 16 500 | 327 | 1 998 | 938 | 438 | 58 | 19 662 | 7 148 | 357 | | | |
| Nordrhein - Westfalen | 105 | 1 991 | 78 054 | 2 719 | 8 972 | 4 026 | 1 319 | 216 | 85 934 | 19 379 | 1 336 | | | |
| Rheinland - Pfalz | 22 | 387 | 14 373 | 288 | 1 653 | 808 | 303 | 234 | 16 875 | 4 522 | 1 741 | | | |
| Saarland | 5 | 124 | 4 354 | 77 | 361 | 246 | 40 | 4 | 5 311 | 598 | 22 | | | |
| Sachsen | - | - | - | - | - | - | - | - | - | - | - | | | |
| Sachsen - Anhalt 7) | 5 | 64 | 1 676 | - | - | - | - | - | - | - | - | | | |
| Schleswig - Holstein | 3 | 39 | 1 288 | 171 | 269 | 121 | 17 | 5 | 2 072 | 252 | 63 | | | |
| Thüringen 8) | 1 | 8 | 192 | - | - | 8 | 2 | 1 | 199 | 32 | 2 | | | |
| Nachrichtlich | | | | | | | | | | | | | | |
| Früheres Bundesgebiet | 330 | 5 241 | 191 545 | 6 894 | 21 484 | 10 505 | 4 063 | 1 958 | 221 587 | 61 492 | 10 230 | | | |
| Neue Länder und Berlin-Ost | 10 | 104 | 2 922 | 3 | 22 | 8 | 2 | 1 | 199 | 32 | 2 | | | |

1) Durch Auflösung des Klassenverbandes entfallen die Angaben der reformierten Oberstufe.

2) Lehrer und Unterrichtsstunden nicht erhoben

3) Schüler der 7. und 8. Klassenstufe sowie der II. und III. Jahrgangsstufe, Nachweis der 5. und 6. Klassenstufe erfolgt bei der schulartenabhängigen Orientierungsstufe sowie der 9. und 10. Klassenstufe bei den Oberschulen

4) Lehrer und Unterrichtsstunden ohne schulformbezogene Zweige an kooperativen Gesamtschulen.

5) Angaben der Lehrer und Unterrichtsstunden liegen nur für alle Schularten "insgesamt" vor; Nachweis erfolgt bei den Grundschulen.

6) Unterrichtsstunden nicht erhoben.

7) Ausländische Schüler, Schulentlassene, Lehrer und Unterrichtsstunden nicht erhoben.

8) Ausländische Schüler und Schulentlassene nicht erhoben.

10 Gymnasien 1991

10.2 Klassen nach Klassenstufen *)

| Land | Insgesamt | Klassenstufe | | | | | | Ohne Angabe |
|----------------------------------|---------------|--------------|--------------|--------------|--------------|--------------|--------------|-------------|
| | | 5 | 6 | 7 | 8 | 9 | 10 | |
| Deutschland | 51 937 | 7 925 | 7 676 | 9 532 | 9 273 | 8 959 | 8 570 | 2 |
| Baden - Württemberg | 6 828 | 1 207 | 1 152 | 1 106 | 1 102 | 1 147 | 1 114 | - |
| Bayern | 7 842 | 1 483 | 1 468 | 1 301 | 1 293 | 1 144 | 1 153 | - |
| Berlin | 1 751 | 33 | 32 | 442 | 426 | 422 | 396 | - |
| Brandenburg 1) | 658 | - | - | 331 | 327 | - | - | - |
| Bremen | 298 | - | - | 72 | 78 | 72 | 76 | - |
| Hamburg | 1 183 | 200 | 194 | 197 | 198 | 201 | 193 | - |
| Hessen | 3 965 | 576 | 537 | 719 | 749 | 717 | 667 | - |
| Mecklenburg - Vorpommern | 1 771 | 190 | 204 | 368 | 361 | 351 | 297 | - |
| Niedersachsen | 3 589 | 54 | 55 | 886 | 883 | 866 | 843 | 2 |
| Nordrhein - Westfalen | 12 586 | 2 271 | 2 203 | 2 103 | 2 060 | 2 018 | 1 931 | - |
| Rheinland - Pfalz | 2 700 | 496 | 469 | 459 | 448 | 418 | 410 | - |
| Saarland | 734 | 137 | 135 | 126 | 115 | 111 | 110 | - |
| Sachsen | 923 | 12 | 14 | 182 | 47 | 328 | 340 | - |
| Sachsen - Anhalt | 2 895 | 482 | 485 | 526 | 520 | 480 | 402 | - |
| Schleswig - Holstein | 1 899 | 337 | 328 | 308 | 306 | 310 | 310 | - |
| Thüringen | 2 315 | 447 | 400 | 406 | 360 | 374 | 328 | - |
| Nachrichtlich: | | | | | | | | |
| Früheres Bundesgebiet | 42 594 | 6 782 | 6 562 | 7 517 | 7 463 | 7 238 | 7 030 | 2 |
| Neue Länder und Berlin-Ost | 9 343 | 1 143 | 1 114 | 2 015 | 1 810 | 1 721 | 1 540 | - |

*) Durch Auflösung des Klassenverbandes entfallen die Angaben der reformierten Oberstufe.

stufe erfolgt bei der schulartunabhängigen Orientierungsstufe sowie der 9. und 10. Klassenstufe bei den Oberschulen.

1) Klassen der 7. und 8. Klassenstufe; Nachweis der 5. und 6. Klassen-

10.3 Schüler nach Bildungsbereichen, Klassen- und Jahrgangsstufen

| Land | Insgesamt | Davon im | | | | | | | | | | | |
|----------------------------------|------------------|---------------------|----------------|----------------|----------------|----------------|----------------|-------------|-----------------------|----------------|----------------|------------|-------------|
| | | Sekundarbereich I | | | | | | Ohne Angabe | Sekundarbereich II | | | | Ohne Angabe |
| | | in der Klassenstufe | | | | | | | in der Jahrgangsstufe | | | | |
| 5. | 6. | 7 | 8 | 9 | 10 | 11 | 12 | 13 | | | | | |
| Deutschland | 1 864 360 | 213 672 | 201 399 | 248 122 | 233 012 | 217 800 | 201 203 | 33 | 208 956 | 183 355 | 156 661 | 147 | |
| Baden - Württemberg | 235 834 | 32 179 | 30 627 | 28 740 | 27 510 | 26 153 | 24 809 | - | 22 799 | 21 231 | 21 786 | - | |
| Bayern | 279 667 | 42 114 | 38 718 | 35 679 | 32 366 | 30 232 | 28 297 | - | 25 090 | 23 816 | 23 252 | 103 | |
| Berlin | 68 339 | 922 | 896 | 12 897 | 11 674 | 11 035 | 9 931 | - | 9 257 | 6 993 | 4 734 | - | |
| Brandenburg 1) | 28 530 | - | - | 8 585 | 8 305 | - | - | - | 7 260 | 4 001 | 379 | - | |
| Bremen | 13 926 | - | - | 1 921 | 1 861 | 1 714 | 1 675 | - | 2 326 | 2 244 | 2 141 | 44 | |
| Hamburg | 45 009 | 5 408 | 5 212 | 4 882 | 4 866 | 4 675 | 4 494 | - | 5 943 | 4 914 | 4 615 | - | |
| Hessen | 151 263 | 16 246 | 15 129 | 19 547 | 19 246 | 17 491 | 15 969 | - | 17 199 | 15 199 | 15 237 | - | |
| Mecklenburg - Vorpommern | 52 094 | 4 865 | 5 023 | 9 113 | 9 030 | 8 571 | 7 041 | - | 5 296 | 3 155 | - | - | |
| Niedersachsen | 143 932 | 1 371 | 1 398 | 22 058 | 21 293 | 20 409 | 19 125 | 33 a) | 19 942 | 19 629 | 18 674 | - | |
| Nordrhein - Westfalen | 474 314 | 62 355 | 59 067 | 55 589 | 53 651 | 50 157 | 46 653 | - | 50 621 | 48 292 | 47 929 | - | |
| Rheinland - Pfalz | 96 510 | 13 100 | 12 445 | 11 579 | 11 046 | 10 210 | 9 663 | - | 9 961 | 9 075 | 9 431 | - | |
| Saarland | 25 296 | 3 821 | 3 581 | 3 239 | 2 876 | 2 574 | 2 432 | - | 2 331 | 2 240 | 2 202 | - | |
| Sachsen | 39 690 | 232 | 258 | 4 300 | 952 | 7 657 | 7 847 | - | 11 214 | 7 230 | - | - | |
| Sachsen - Anhalt | 79 281 | 11 248 | 11 332 | 12 407 | 12 273 | 10 970 | 9 056 | - | 7 179 | 4 816 | - | - | |
| Schleswig - Holstein | 63 180 | 8 545 | 7 636 | 7 472 | 7 169 | 6 921 | 6 607 | - | 6 388 | 6 289 | 6 153 | - | |
| Thüringen | 67 495 | 11 266 | 10 077 | 10 114 | 8 894 | 9 031 | 7 604 | - | 6 150 | 4 231 | 128 | - | |
| Nachrichtlich | | | | | | | | | | | | | |
| Früheres Bundesgebiet | 1 570 100 | 185 744 | 174 400 | 197 942 | 188 105 | 176 484 | 165 161 | 33 | 168 154 | 157 795 | 156 135 | 147 | |
| Neue Länder und Berlin-Ost | 294 260 | 27 928 | 26 999 | 50 180 | 44 907 | 41 316 | 36 042 | - | 40 802 | 25 560 | 526 | - | |
| dar. weiblich | | | | | | | | | | | | | |
| Deutschland | 985 456 | 112 680 | 106 107 | 131 180 | 123 634 | 116 555 | 107 371 | 23 | 111 796 | 96 530 | 79 540 | 40 | |
| Baden - Württemberg | 121 574 | 16 876 | 15 813 | 14 568 | 13 971 | 13 523 | 12 863 | - | 11 859 | 10 975 | 11 126 | - | |
| Bayern | 141 491 | 21 483 | 19 915 | 17 838 | 16 305 | 15 325 | 14 349 | - | 12 621 | 11 977 | 11 659 | 19 | |
| Berlin | 37 051 | 527 | 475 | 6 969 | 6 468 | 6 076 | 5 405 | - | 5 007 | 3 778 | 2 346 | - | |
| Brandenburg 1) | 16 604 | - | - | 5 003 | 4 793 | - | - | - | 4 380 | 2 321 | 107 | - | |
| Bremen | 7 180 | - | - | 985 | 993 | 894 | 862 | - | 1 209 | 1 159 | 1 057 | 21 | |
| Hamburg | 23 141 | 2 750 | 2 736 | 2 476 | 2 508 | 2 439 | 2 296 | - | 3 103 | 2 526 | 2 307 | - | |
| Hessen | 78 342 | 8 525 | 7 877 | 9 998 | 9 953 | 9 026 | 8 279 | - | 9 004 | 7 953 | 7 727 | - | |
| Mecklenburg - Vorpommern | 30 840 | 2 742 | 2 797 | 5 429 | 5 383 | 5 195 | 4 226 | - | 3 182 | 1 886 | - | - | |
| Niedersachsen | 76 497 | 821 | 825 | 11 641 | 11 291 | 10 970 | 10 336 | 23 a) | 10 549 | 10 366 | 9 681 | - | |
| Nordrhein - Westfalen | 246 732 | 32 426 | 30 880 | 28 954 | 27 956 | 26 228 | 24 417 | - | 26 625 | 24 807 | 24 439 | - | |
| Rheinland - Pfalz | 50 780 | 6 938 | 6 617 | 6 074 | 5 820 | 5 371 | 5 111 | - | 5 275 | 4 765 | 4 809 | - | |
| Saarland | 12 843 | 1 930 | 1 819 | 1 665 | 1 474 | 1 320 | 1 257 | - | 1 177 | 1 116 | 1 085 | - | |
| Sachsen | 23 527 | 120 | 118 | 2 573 | 433 | 4 567 | 4 643 | - | 6 656 | 4 417 | - | - | |
| Sachsen - Anhalt | 46 004 | 6 394 | 6 445 | 7 084 | 7 280 | 6 411 | 5 424 | - | 4 179 | 2 787 | - | - | |
| Schleswig - Holstein | 32 652 | 4 468 | 4 049 | 3 829 | 3 669 | 3 398 | 3 398 | - | 3 211 | 3 210 | 3 149 | - | |
| Thüringen | 40 198 | 6 680 | 5 741 | 6 094 | 5 337 | 5 541 | 4 511 | - | 3 759 | 2 487 | 48 | - | |
| Nachrichtlich | | | | | | | | | | | | | |
| Früheres Bundesgebiet | 812 710 | 96 543 | 90 831 | 101 765 | 97 252 | 91 959 | 86 041 | 23 | 87 483 | 81 397 | 79 376 | 40 | |
| Neue Länder und Berlin-Ost | 172 746 | 16 137 | 15 276 | 29 415 | 26 382 | 24 596 | 21 330 | - | 24 313 | 15 133 | 164 | - | |

1) Schüler der 7. und 8. Klassenstufe sowie der 11. und 13. Jahrgangsstufe; Nachweis der 5. und 6. Klassenstufe erfolgt bei der schulartunabhängigen Orientierungsstufe sowie der 9. und 10. Klassenstufe bei den Oberschulen.

a) Förderklassen.

10 Gymnasien 1991

10.4 Wiederholer im Schuljahr 1991/92 nach Bildungsbereichen, Klassen- und Jahrgangsstufen

| Land | Insgesamt | Davon im | | | | | | | | | | |
|------------------------------|-----------|-------------------------|-------|-------|-------|-------|---------------------------|-------|-------|-------|-----|-------------|
| | | Sekundarbereich I | | | | | Sekundarbereich II | | | | | Ohne Angabe |
| | | in der ... Klassenstufe | | | | | in der ... Jahrgangsstufe | | | | | |
| 5. | 6. | 7. | 8. | 9. | 10. | 11. | 12. | 13. | | | | |
| Insgesamt | | | | | | | | | | | | |
| Deutschland | 54 291 | 7 125 | 2 844 | 8 379 | 8 544 | 7 867 | 7 347 | 5 514 | 3 873 | 2 303 | 495 | |
| Baden - Württemberg 1) | 6 105 | 726 | 343 | 801 | 979 | 809 | 868 | 729 | 490 | 360 | - | |
| Bayern | 14 545 | 5 416 | 627 | 1 652 | 1 459 | 1 582 | 1 858 | 997 | 653 | 276 | 25 | |
| Berlin 2) | 2 187 | 7 | 7 | 429 | 465 | 465 | 344 | - | - | - | 470 | |
| Brandenburg 3) | 35 | - | - | 3 | - | - | - | 32 | - | - | - | |
| Bremen | 767 | - | - | 164 | 118 | 112 | 62 | 159 | 112 | 40 | - | |
| Hamburg | 1 345 | 48 | 108 | 167 | 182 | 140 | 143 | 276 | 157 | 124 | - | |
| Hessen | 4 126 | 105 | 257 | 768 | 694 | 503 | 397 | 842 | 365 | 195 | - | |
| Mecklenburg - Vorpommern .. | 1 | - | 1 | - | - | - | - | - | - | - | - | |
| Niedersachsen | 3 616 | 10 | 24 | 526 | 905 | 839 | 647 | 665 | - | - | - | |
| Nordrhein - Westfalen | 15 535 | 589 | 984 | 2 686 | 2 640 | 2 378 | 2 115 | 1 314 | 1 902 | 927 | - | |
| Rheinland - Pfalz | 3 291 | 67 | 334 | 567 | 538 | 528 | 443 | 387 | 102 | 325 | - | |
| Saarland | 1 063 | 36 | 93 | 219 | 204 | 149 | 136 | 92 | 78 | 56 | - | |
| Sachsen | 47 | - | 6 | 5 | 4 | 6 | 4 | 13 | 9 | - | - | |
| Sachsen - Anhalt | 58 | - | 2 | 6 | 3 | 25 | 9 | 8 | 5 | - | - | |
| Schleswig - Holstein | 1 570 | 121 | 58 | 386 | 353 | 331 | 321 | - | - | - | - | |
| Thüringen 4) | - | - | - | - | - | - | - | - | - | - | - | |
| Nachrichtlich: | | | | | | | | | | | | |
| Früheres Bundesgebiet | 54 150 | 7 125 | 2 835 | 8 365 | 8 537 | 7 836 | 7 334 | 5 461 | 3 859 | 2 303 | 495 | |
| Neue Länder | 141 | - | 9 | 14 | 7 | 31 | 13 | 53 | 14 | - | - | |
| Männlich | | | | | | | | | | | | |
| Deutschland | 31 137 | 4 079 | 1 738 | 5 052 | 5 026 | 4 319 | 3 871 | 3 155 | 2 246 | 1 378 | 273 | |
| Baden - Württemberg 1) | 3 542 | 626 | 200 | 430 | 602 | 448 | 458 | 387 | 213 | 178 | - | |
| Bayern | 8 177 | 2 839 | 365 | 1 021 | 889 | 906 | 960 | 600 | 403 | 170 | 24 | |
| Berlin 2) | 1 203 | 1 | 4 | 254 | 265 | 243 | 187 | - | - | - | 249 | |
| Brandenburg 3) | 13 | - | - | - | - | - | - | 13 | - | - | - | |
| Bremen | 428 | - | - | 90 | 68 | 57 | 30 | 94 | 66 | 23 | - | |
| Hamburg | 789 | 30 | 62 | 109 | 98 | 70 | 77 | 162 | 95 | 86 | - | |
| Hessen | 2 502 | 67 | 188 | 485 | 423 | 303 | 226 | 450 | 226 | 134 | - | |
| Mecklenburg - Vorpommern .. | 1 | - | 1 | - | - | - | - | - | - | - | - | |
| Niedersachsen | 1 963 | 6 | 16 | 309 | 505 | 436 | 328 | 363 | - | - | - | |
| Nordrhein - Westfalen | 8 986 | 366 | 621 | 1 629 | 1 527 | 1 282 | 1 117 | 773 | 1 127 | 544 | - | |
| Rheinland - Pfalz | 1 960 | 42 | 185 | 374 | 317 | 291 | 228 | 242 | 67 | 214 | - | |
| Saarland | 615 | 23 | 55 | 122 | 124 | 94 | 69 | 57 | 42 | 29 | - | |
| Sachsen | 34 | - | 5 | 5 | 4 | 5 | 3 | 8 | 4 | - | - | |
| Sachsen - Anhalt | 27 | - | 1 | 2 | 1 | 9 | 5 | 6 | 3 | - | - | |
| Schleswig - Holstein | 897 | 79 | 35 | 222 | 203 | 175 | 183 | - | - | - | - | |
| Thüringen 4) | - | - | - | - | - | - | - | - | - | - | - | |
| Nachrichtlich: | | | | | | | | | | | | |
| Früheres Bundesgebiet | 31 062 | 4 079 | 1 731 | 5 045 | 5 021 | 4 305 | 3 863 | 3 128 | 2 239 | 1 378 | 273 | |
| Neue Länder | 75 | - | 7 | 7 | 5 | 14 | 8 | 27 | 7 | - | - | |
| Weiblich | | | | | | | | | | | | |
| Deutschland | 23 154 | 3 046 | 1 106 | 3 327 | 3 518 | 3 548 | 3 476 | 2 359 | 1 627 | 925 | 222 | |
| Baden - Württemberg 1) | 2 563 | 100 | 143 | 371 | 377 | 361 | 410 | 342 | 277 | 182 | - | |
| Bayern | 6 368 | 2 577 | 262 | 631 | 570 | 676 | 898 | 397 | 250 | 106 | 1 | |
| Berlin 2) | 984 | 6 | 3 | 175 | 200 | 222 | 157 | - | - | - | 221 | |
| Brandenburg 3) | 22 | - | - | 3 | - | - | - | 19 | - | - | - | |
| Bremen | 339 | - | - | 74 | 50 | 55 | 32 | 65 | 46 | 17 | - | |
| Hamburg | 556 | 18 | 46 | 58 | 84 | 70 | 66 | 114 | 62 | 38 | - | |
| Hessen | 1 624 | 38 | 69 | 283 | 271 | 200 | 171 | 392 | 139 | 61 | - | |
| Mecklenburg - Vorpommern .. | - | - | - | - | - | - | - | - | - | - | - | |
| Niedersachsen | 1 653 | 4 | 8 | 217 | 400 | 403 | 319 | 302 | - | - | - | |
| Nordrhein - Westfalen | 6 549 | 223 | 363 | 1 057 | 1 113 | 1 096 | 998 | 541 | 775 | 383 | - | |
| Rheinland - Pfalz | 1 331 | 25 | 149 | 193 | 221 | 237 | 215 | 145 | 35 | 111 | - | |
| Saarland | 448 | 13 | 38 | 97 | 80 | 55 | 67 | 35 | 36 | 27 | - | |
| Sachsen | 13 | - | 1 | - | - | 1 | 1 | 5 | 5 | - | - | |
| Sachsen - Anhalt | 31 | - | 1 | 4 | 2 | 16 | 4 | 2 | 2 | - | - | |
| Schleswig - Holstein | 673 | 42 | 23 | 164 | 150 | 156 | 138 | - | - | - | - | |
| Thüringen 4) | - | - | - | - | - | - | - | - | - | - | - | |
| Nachrichtlich: | | | | | | | | | | | | |
| Früheres Bundesgebiet | 23 088 | 3 046 | 1 104 | 3 320 | 3 516 | 3 531 | 3 471 | 2 333 | 1 620 | 925 | 222 | |
| Neue Länder | 66 | - | 2 | 7 | 2 | 17 | 5 | 26 | 7 | - | - | |

1) Geschlechterspezifische Verteilung geschätzt.

2) Ohne Berlin-Ost

3) Wiederholer der 7. und 8. Klassenstufe sowie der 11. und 13. Jahrgangsstufe.

Nachweis der 5. und 6. Klassenstufe erfolgt bei der schulartenunabhängigen Orientierungsstufe sowie der 9. und 10. Klassenstufe bei den Oberschulen.
4) Angaben nicht erhoben.

| Lfd. Nr. | Bildungsbereich Alter (Geburtsjahr) | Deutschland | Baden- Württemberg | Bayern | Berlin | Brandenburg 1)2) | Bremen | Hamburg | Hessen |
|----------|---|------------------|-----------------------|----------------|---------------|---------------------|---------------|---------------|----------------|
| | | | | | | | | | Insg |
| 1 | Sekundarbereich I | 1 315 241 | 170 018 | 207 406 | 47 355 | 16 890 | 7 171 | 29 537 | 103 628 |
| 2 | 10 Jahre und jünger (1981 und später) | 85 070 | 13 180 | 17 994 | 461 | - | - | 2 466 | 7 548 |
| 3 | 11 Jahre (1980) | 181 946 | 31 489 | 17 994 | 921 | - | 1 | 5 187 | 15 489 |
| 4 | 12 Jahre (1979) | 190 569 | 28 879 | 36 203 | 5 906 | - | 883 | 4 816 | 16 510 |
| 5 | 13 Jahre (1978) | 205 600 | 27 484 | 33 340 | 11 866 | - | 1 759 | 4 705 | 18 602 |
| 6 | 14 Jahre (1977) | 195 624 | 26 046 | 30 681 | 11 301 | - | 1 750 | 4 630 | 18 129 |
| 7 | 15 Jahre (1976) | 189 312 | 25 517 | 29 103 | 10 548 | - | 1 732 | 4 621 | 16 997 |
| 8 | 16 Jahre (1975) | 105 381 | 15 609 | 16 536 | 5 773 | - | 918 | 2 577 | 9 127 |
| 9 | 17 Jahre (1974) | 15 955 | 1 132 | 4 065 | 534 | - | 116 | 487 | 1 226 |
| 10 | 18 Jahre und älter (1973 und früher) | 2 416 | 682 | 640 | 45 | - | 12 | 48 | - |
| 11 | Ohne Angabe | 143 368 | - | - | - | 16 890 | - | - | - |
| 12 | Sekundarbereich II | 549 119 | 65 816 | 72 261 | 20 984 | 11 640 | 6 755 | 15 472 | 47 635 |
| 13 | 16 Jahre und jünger (1975 und später) | 75 296 | 8 293 | 9 894 | 3 768 | - | 848 | 1 931 | 6 995 |
| 14 | 17 Jahre (1974) | 157 750 | 20 529 | 21 294 | 7 448 | - | 1 891 | 4 320 | 14 705 |
| 15 | 18 Jahre (1973) | 159 818 | 19 912 | 22 584 | 5 900 | - | 2 127 | 4 639 | 14 916 |
| 16 | 19 Jahre (1972) | 94 413 | 13 592 | 13 813 | 2 823 | - | 1 336 | 3 102 | 8 745 |
| 17 | 20 Jahre (1971) | 22 671 | 2 825 | 3 719 | 796 | - | 553 | 1 059 | 1 895 |
| 18 | 21 Jahre und älter (1970 und früher) | 4 939 | 665 | 957 | 249 | - | - | 333 | 379 |
| 19 | Ohne Angabe | 34 232 | - | - | - | 11 640 | - | 88 | - |
| 20 | Insgesamt ... | 1 864 360 | 235 834 | 279 667 | 68 339 | 28 530 | 13 926 | 45 009 | 151 263 |
| | | | | | | | | | Männ |
| 21 | Sekundarbereich I | 617 691 | 82 404 | 102 191 | 21 435 | 7 094 | 3 437 | 14 332 | 49 970 |
| 22 | 10 Jahre und jünger (1981 und später) | 38 978 | 6 021 | 8 299 | 180 | - | - | 1 088 | 3 398 |
| 23 | 11 Jahre (1980) | 86 620 | 15 190 | 18 731 | 416 | - | - | 2 563 | 7 417 |
| 24 | 12 Jahre (1979) | 90 236 | 14 022 | 17 639 | 2 618 | - | 393 | 2 300 | 7 833 |
| 25 | 13 Jahre (1978) | 97 844 | 13 351 | 16 570 | 5 384 | - | 836 | 2 335 | 8 986 |
| 26 | 14 Jahre (1977) | 92 340 | 12 590 | 15 203 | 5 068 | - | 847 | 2 189 | 8 713 |
| 27 | 15 Jahre (1976) | 89 166 | 12 200 | 14 447 | 4 718 | - | 810 | 2 244 | 8 209 |
| 28 | 16 Jahre (1975) | 52 725 | 7 889 | 8 656 | 2 734 | - | 487 | 1 306 | 4 835 |
| 29 | 17 Jahre (1974) | 9 018 | 731 | 2 268 | 291 | - | 59 | 280 | 579 |
| 30 | 18 Jahre und älter (1973 und früher) | 1 438 | 410 | 378 | 26 | - | 5 | 27 | - |
| 31 | Ohne Angabe | 59 326 | - | - | - | 7 094 | - | - | - |
| 32 | Sekundarbereich II | 261 213 | 31 856 | 35 985 | 9 853 | 4 832 | 3 309 | 7 536 | 22 951 |
| 33 | 16 Jahre und jünger (1975 und später) | 32 374 | 3 647 | 4 474 | 1 650 | - | 357 | 851 | 2 921 |
| 34 | 17 Jahre (1974) | 72 856 | 9 607 | 10 284 | 3 348 | - | 886 | 2 047 | 6 950 |
| 35 | 18 Jahre (1973) | 76 283 | 9 451 | 11 181 | 2 758 | - | 1 016 | 2 197 | 7 197 |
| 36 | 19 Jahre (1972) | 48 888 | 7 022 | 7 262 | 1 475 | - | 711 | 1 598 | 4 502 |
| 37 | 20 Jahre (1971) | 13 562 | 1 723 | 2 190 | 456 | - | 339 | 610 | 1 151 |
| 38 | 21 Jahre und älter (1970 und früher) | 3 141 | 406 | 594 | 166 | - | - | 200 | 230 |
| 39 | Ohne Angabe | 14 109 | - | - | - | 4 832 | - | 33 | - |
| 40 | Zusammen ... | 878 904 | 114 260 | 138 176 | 31 288 | 11 926 | 6 746 | 21 868 | 72 921 |
| | | | | | | | | | Weib |
| 41 | Sekundarbereich I | 697 550 | 87 614 | 105 215 | 25 920 | 9 796 | 3 734 | 15 205 | 53 658 |
| 42 | 10 Jahre und jünger (1981 und später) | 46 092 | 7 159 | 9 695 | 281 | - | - | 1 378 | 4 150 |
| 43 | 11 Jahre (1980) | 95 326 | 16 299 | 20 113 | 505 | - | 1 | 2 624 | 8 072 |
| 44 | 12 Jahre (1979) | 100 333 | 14 857 | 18 564 | 3 288 | - | 490 | 2 516 | 8 677 |
| 45 | 13 Jahre (1978) | 107 756 | 14 133 | 16 770 | 6 482 | - | 923 | 2 370 | 9 616 |
| 46 | 14 Jahre (1977) | 103 284 | 13 456 | 15 478 | 6 233 | - | 903 | 2 441 | 9 416 |
| 47 | 15 Jahre (1976) | 100 146 | 13 317 | 14 656 | 5 830 | - | 922 | 2 377 | 8 788 |
| 48 | 16 Jahre (1975) | 52 656 | 7 720 | 7 880 | 3 039 | - | 431 | 1 271 | 4 292 |
| 49 | 17 Jahre (1974) | 6 937 | 401 | 1 797 | 243 | - | 57 | 207 | 647 |
| 50 | 18 Jahre und älter (1973 und früher) | 978 | 272 | 262 | 19 | - | 7 | 21 | - |
| 51 | Ohne Angabe | 84 042 | - | - | - | 9 796 | - | - | - |
| 52 | Sekundarbereich II | 287 906 | 33 960 | 36 276 | 11 131 | 6 808 | 3 446 | 7 936 | 24 684 |
| 53 | 16 Jahre und jünger (1975 und später) | 42 922 | 4 646 | 5 420 | 2 118 | - | 491 | 1 080 | 4 074 |
| 54 | 17 Jahre (1974) | 84 894 | 10 922 | 11 010 | 4 100 | - | 1 005 | 2 273 | 7 755 |
| 55 | 18 Jahre (1973) | 83 535 | 10 461 | 11 403 | 3 142 | - | 1 111 | 2 442 | 7 719 |
| 56 | 19 Jahre (1972) | 45 525 | 6 570 | 6 551 | 1 348 | - | 625 | 1 504 | 4 243 |
| 57 | 20 Jahre (1971) | 9 109 | 1 102 | 1 529 | 340 | - | 214 | 449 | 744 |
| 58 | 21 Jahre und älter (1970 und früher) | 1 798 | 259 | 363 | 83 | - | - | 133 | 149 |
| 59 | Ohne Angabe | 20 123 | - | - | - | 6 808 | - | 55 | - |
| 60 | Zusammen ... | 985 456 | 121 574 | 141 491 | 37 051 | 16 604 | 7 180 | 23 141 | 78 342 |

1) Schüler der 7. und 8. Klassenstufe sowie der 11. und 13. Jahrgangsstufe, Nachweis der 5. und 6. Klassenstufe erfolgt bei

der schulartunabhängigen Orientierungsstufe sowie der 9. und 10. Klassenstufe bei den Oberschulen.

sien 1991

reichen, Alter und Geburtsjahren

| Mecklenburg- Vorpommern | Nieder- sachsen 3) | Nordrhein- Westfalen | Rheinland- Pfalz | Saarland | Sachsen | Sachsen- Anhalt 2) | Schleswig- Holstein | Thüringen 2) | Nachrichtlich | | Lfd. Nr |
|----------------------------|-----------------------|-------------------------|---------------------|---------------|---------------|-----------------------|------------------------|-----------------|--------------------------|-------------------------------|------------|
| | | | | | | | | | Früheres Bundesgebiet | Neue Länder und Berlin-Ost | |
| samt | | | | | | | | | | | |
| 43 643 | 85 687 | 327 472 | 68 043 | 18 523 | 21 246 | 67 286 | 44 350 | 56 986 | 1 087 869 | 227 372 | 1 |
| 1 737 | 638 | 29 063 | 6 127 | 1 965 | 434 | - | 3 457 | - | 82 740 | 2 330 | 2 |
| 5 030 | 1 307 | 59 107 | 12 632 | 3 636 | 229 | - | 8 074 | - | 176 383 | 5 563 | 3 |
| 6 677 | 11 030 | 55 616 | 11 782 | 3 252 | 1 704 | - | 7 311 | - | 179 745 | 10 824 | 4 |
| 9 125 | 20 861 | 53 719 | 11 131 | 2 842 | 3 067 | - | 7 099 | - | 187 934 | 17 666 | 5 |
| 9 103 | 20 449 | 49 800 | 10 446 | 2 764 | 3 731 | - | 6 794 | - | 177 374 | 18 250 | 6 |
| 7 836 | 18 873 | 47 457 | 9 877 | 2 482 | 7 613 | - | 6 656 | - | 169 000 | 20 312 | 7 |
| 4 107 | 10 917 | 27 102 | 5 210 | 1 296 | 2 262 | - | 3 947 | - | 96 379 | 9 002 | 8 |
| 24 | 1 493 | 4 962 | 768 | 255 | - | - | 893 | - | 15 902 | 53 | 9 |
| 4 | 119 | 646 | 70 | 31 | - | - | 119 | - | 2 412 | 4 | 10 |
| - | - | - | - | - | 2 206 | 67 286 | - | 56 986 | - | 143 368 | 11 |
| 8 451 | 58 245 | 146 842 | 28 467 | 6 773 | 18 444 | 11 995 | 18 830 | 10 509 | 482 231 | 66 888 | 12 |
| 2 233 | 7 972 | 19 886 | 4 353 | 996 | 5 971 | - | 2 156 | - | 65 618 | 9 678 | 13 |
| 4 064 | 16 592 | 43 050 | 8 821 | 2 004 | 7 743 | - | 5 289 | - | 143 056 | 14 694 | 14 |
| 1 924 | 18 730 | 47 842 | 8 874 | 2 066 | 4 359 | - | 5 945 | - | 152 213 | 7 605 | 15 |
| 184 | 11 788 | 28 177 | 5 211 | 1 282 | 265 | - | 4 095 | - | 93 837 | 576 | 16 |
| 35 | 2 635 | 6 614 | 994 | 342 | 59 | - | 1 145 | - | 22 550 | 121 | 17 |
| 11 | 528 | 1 273 | 214 | 83 | 47 | - | 200 | - | 4 869 | 70 | 18 |
| - | - | - | - | - | - | 11 995 | - | 10 509 | 88 | 34 144 | 19 |
| 52 094 | 143 932 | 474 314 | 96 510 | 25 296 | 39 690 | 79 281 | 63 180 | 67 495 | 1 570 100 | 294 260 | 20 |
| lich | | | | | | | | | | | |
| 17 871 | 39 786 | 156 611 | 32 112 | 9 058 | 8 792 | 28 248 | 21 268 | 23 082 | 523 455 | 94 236 | 21 |
| 739 | 232 | 13 538 | 2 772 | 940 | 226 | - | 1 545 | - | 37 961 | 1 017 | 22 |
| 2 193 | 529 | 27 972 | 5 876 | 1 806 | 110 | - | 3 817 | - | 84 193 | 2 427 | 23 |
| 2 786 | 4 899 | 26 471 | 5 513 | 1 563 | 698 | - | 3 501 | - | 85 736 | 4 500 | 24 |
| 3 749 | 9 705 | 25 537 | 5 299 | 1 392 | 1 292 | - | 3 408 | - | 90 470 | 7 374 | 25 |
| 3 563 | 9 351 | 23 779 | 4 958 | 1 308 | 1 528 | - | 3 243 | - | 84 993 | 7 407 | 26 |
| 3 164 | 8 743 | 22 502 | 4 662 | 1 233 | 3 073 | - | 3 161 | - | 80 810 | 8 356 | 27 |
| 1 666 | 5 417 | 13 550 | 2 563 | 663 | 963 | - | 1 996 | - | 48 918 | 3 807 | 28 |
| 10 | 849 | 2 857 | 434 | 138 | - | - | 522 | - | 8 997 | 21 | 29 |
| 1 | 61 | 405 | 35 | 15 | - | - | 75 | - | 1 437 | 1 | 30 |
| - | - | - | - | - | 902 | 28 248 | - | 23 082 | - | 59 326 | 31 |
| 3 383 | 27 649 | 70 971 | 13 618 | 3 395 | 7 371 | 5 029 | 9 260 | 4 215 | 233 935 | 27 278 | 32 |
| 886 | 3 420 | 8 448 | 1 892 | 437 | 2 411 | - | 980 | - | 28 477 | 3 897 | 33 |
| 1 632 | 7 508 | 20 032 | 4 043 | 978 | 3 040 | - | 2 501 | - | 66 996 | 5 860 | 34 |
| 768 | 8 876 | 22 940 | 4 211 | 1 040 | 1 756 | - | 2 892 | - | 73 179 | 3 104 | 35 |
| 77 | 5 994 | 14 645 | 2 698 | 677 | 109 | - | 2 118 | - | 48 641 | 247 | 36 |
| 12 | 1 494 | 4 059 | 644 | 205 | 32 | - | 647 | - | 13 509 | 53 | 37 |
| 8 | 357 | 847 | 130 | 58 | 23 | - | 122 | - | 3 100 | 41 | 38 |
| - | - | - | - | - | - | 5 029 | - | 4 215 | 33 | 14 076 | 39 |
| 21 254 | 67 435 | 227 582 | 45 730 | 12 453 | 16 163 | 33 277 | 30 528 | 27 297 | 757 390 | 121 514 | 40 |
| lich | | | | | | | | | | | |
| 25 772 | 45 901 | 170 861 | 35 931 | 9 465 | 12 454 | 39 038 | 23 082 | 33 904 | 564 414 | 133 136 | 41 |
| 998 | 406 | 15 525 | 3 355 | 1 025 | 208 | - | 1 912 | - | 44 779 | 1 313 | 42 |
| 2 837 | 778 | 31 135 | 6 756 | 1 830 | 119 | - | 4 257 | - | 92 190 | 3 136 | 43 |
| 3 891 | 6 131 | 29 145 | 6 269 | 1 689 | 1 006 | - | 3 810 | - | 94 009 | 6 324 | 44 |
| 5 376 | 11 156 | 28 182 | 5 832 | 1 450 | 1 775 | - | 3 691 | - | 97 464 | 10 292 | 45 |
| 5 540 | 11 098 | 26 021 | 5 488 | 1 456 | 2 203 | - | 3 551 | - | 92 441 | 10 843 | 46 |
| 4 672 | 10 130 | 24 955 | 5 215 | 1 249 | 4 540 | - | 3 495 | - | 88 190 | 11 956 | 47 |
| 2 441 | 5 500 | 13 552 | 2 647 | 633 | 1 299 | - | 1 951 | - | 47 461 | 5 195 | 48 |
| 14 | 644 | 2 105 | 334 | 117 | - | - | 371 | - | 6 905 | 32 | 49 |
| 3 | 58 | 241 | 35 | 16 | - | - | 44 | - | 975 | 3 | 50 |
| - | - | - | - | - | 1 304 | 39 038 | - | 33 904 | - | 84 042 | 51 |
| 5 068 | 30 596 | 75 871 | 14 849 | 3 378 | 11 073 | 6 966 | 9 570 | 6 294 | 248 296 | 39 610 | 52 |
| 1 347 | 4 552 | 11 438 | 2 461 | 559 | 3 560 | - | 1 176 | - | 37 141 | 5 781 | 53 |
| 2 432 | 9 084 | 23 018 | 4 778 | 1 026 | 4 703 | - | 2 788 | - | 76 060 | 8 834 | 54 |
| 1 156 | 9 854 | 24 902 | 4 663 | 1 026 | 2 603 | - | 3 053 | - | 79 034 | 4 501 | 55 |
| 107 | 5 794 | 13 532 | 2 513 | 605 | 156 | - | 1 977 | - | 45 196 | 329 | 56 |
| 23 | 1 141 | 2 555 | 350 | 137 | 27 | - | 498 | - | 9 041 | 68 | 57 |
| 3 | 171 | 426 | 84 | 25 | 24 | - | 78 | - | 1 769 | 29 | 58 |
| - | - | - | - | - | - | 6 966 | - | 6 294 | 55 | 20 068 | 59 |
| 30 840 | 76 497 | 246 732 | 50 780 | 12 843 | 23 527 | 46 004 | 32 652 | 40 198 | 812 710 | 172 746 | 60 |

2) Angaben nach Geburtsjahren nicht erhoben

3) Nach Geburtsjahren geschätzt.

10 Gymnasien 1991

10.6 Schüler mit fremdsprachlichem Unterricht nach Bildungsbereichen, Klassen- und Jahrgangsstufen *)

| Bildungsbereich ----- Klassen- / Jahrgangsstufe | Englisch | Französisch | Latein | Griechisch | Spanisch | Italienisch | Russisch | Türkisch | Sonstige 1) |
|---|----------------|----------------|----------------|--------------|--------------|--------------|---------------|------------|-------------|
| Baden - Württemberg | | | | | | | | | |
| Sekundarbereich I | 162 801 | 88 251 | 46 762 | 979 | 3 190 | 2 732 | 1 743 | - | 512 |
| 5. Klassenstufe | 27 852 | 2 158 | 2 261 | - | - | - | - | - | - |
| 6. Klassenstufe | 26 447 | 2 169 | 2 142 | - | - | - | - | - | - |
| 7. Klassenstufe | 28 735 | 18 921 | 9 736 | - | 1 | - | 85 | - | - |
| 8. Klassenstufe | 27 482 | 18 201 | 9 129 | - | 2 | - | 89 | - | 12 |
| 9. Klassenstufe | 26 133 | 22 671 | 9 596 | 264 | 134 | 77 | 310 | - | 36 |
| 10. Klassenstufe | 24 774 | 21 206 | 9 182 | 272 | 99 | 52 | 382 | - | 76 |
| Ohne Angabe | 1 378 | 2 925 | 4 716 | 443 | 2 954 | 2 603 | 877 | - | 388 |
| Sekundarbereich II | 57 201 | 34 516 | 14 242 | 716 | 842 | 281 | 679 | - | 162 |
| 11. Jahrgangsstufe | 22 768 | 19 131 | 8 737 | 282 | 72 | 49 | 337 | - | 80 |
| 12. Jahrgangsstufe | 17 611 | 8 458 | 3 470 | 226 | 416 | 119 | 171 | - | 42 |
| 13. Jahrgangsstufe | 16 724 | 6 894 | 1 982 | 206 | 300 | 113 | 161 | - | 39 |
| Ohne Angabe | 98 | 33 | 53 | 2 | 54 | - | 10 | - | 1 |
| Zusammen ... | 220 002 | 122 767 | 61 004 | 1 695 | 4 032 | 3 013 | 2 422 | - | 674 |
| Bayern | | | | | | | | | |
| Sekundarbereich I | 192 544 | 64 408 | 95 688 | 2 181 | 395 | 343 | 137 | 334 | 390 |
| 5. Klassenstufe | 34 674 | 248 | 7 113 | - | - | - | - | - | - |
| 6. Klassenstufe | 31 558 | 233 | 6 811 | - | - | - | - | - | - |
| 7. Klassenstufe | 35 565 | 13 034 | 22 614 | - | - | - | - | 78 | 24 |
| 8. Klassenstufe | 32 243 | 11 537 | 20 785 | - | - | - | - | 83 | 42 |
| 9. Klassenstufe | 30 223 | 20 435 | 19 737 | 1 125 | 224 | 214 | 63 | 94 | 116 |
| 10. Klassenstufe | 28 281 | 18 921 | 18 628 | 1 056 | 171 | 129 | 74 | 79 | 208 |
| Ohne Angabe | - | - | - | - | - | - | - | - | - |
| Sekundarbereich II | 54 138 | 25 214 | 23 779 | 1 910 | 331 | 271 | 200 | 48 | 245 |
| 11. Jahrgangsstufe | 25 073 | 16 243 | 17 161 | 1 038 | 133 | 99 | 62 | 48 | 239 |
| 12. Jahrgangsstufe | 17 074 | 4 808 | 3 410 | 427 | 115 | 101 | 75 | - | 4 |
| 13. Jahrgangsstufe | 11 905 | 4 163 | 3 105 | 408 | 83 | 71 | 63 | - | 2 |
| Ohne Angabe | 86 | - | 103 | 37 | - | - | - | - | - |
| Zusammen ... | 246 682 | 89 622 | 119 467 | 4 091 | 726 | 614 | 337 | 382 | 635 |
| Berlin | | | | | | | | | |
| Sekundarbereich I | 45 807 | 23 648 | 10 909 | 745 | 971 | 152 | 20 812 | 125 | 188 |
| 5. Klassenstufe | 252 | 77 | 491 | - | - | - | 102 | - | - |
| 6. Klassenstufe | 202 | 106 | 471 | - | - | - | 117 | - | - |
| 7. Klassenstufe | 12 859 | 5 923 | 1 786 | - | 133 | 11 | 5 181 | 35 | 13 |
| 8. Klassenstufe | 11 595 | 4 989 | 1 731 | 120 | 132 | 11 | 5 499 | 35 | 23 |
| 9. Klassenstufe | 11 044 | 6 834 | 3 468 | 321 | 368 | 78 | 5 296 | 37 | 76 |
| 10. Klassenstufe | 9 855 | 5 719 | 2 962 | 304 | 338 | 52 | 4 617 | 18 | 76 |
| Ohne Angabe | - | - | - | - | - | - | - | - | - |
| Sekundarbereich II | 21 553 | 8 841 | 4 463 | 784 | 641 | 176 | 6 281 | 70 | 142 |
| 11. Jahrgangsstufe | 12 097 | 5 497 | 2 365 | 385 | 338 | 112 | 4 025 | 50 | 88 |
| 12. Jahrgangsstufe | 6 153 | 2 102 | 1 390 | 245 | 225 | 52 | 2 192 | 10 | 50 |
| 13. Jahrgangsstufe | 3 303 | 1 242 | 708 | 154 | 78 | 12 | 64 | 10 | 4 |
| Ohne Angabe | - | - | - | - | - | - | - | - | - |
| Zusammen ... | 67 360 | 32 489 | 15 372 | 1 529 | 1 612 | 328 | 27 093 | 195 | 330 |
| Brandenburg 2) | | | | | | | | | |
| Bremen | | | | | | | | | |
| Sekundarbereich I | 7 167 | 4 385 | 1 770 | 24 | 1 194 | - | 85 | 35 | 8 |
| 5. Klassenstufe | - | - | - | - | - | - | - | - | - |
| 6. Klassenstufe | - | - | - | - | - | - | - | - | - |
| 7. Klassenstufe | 1 921 | 1 144 | 444 | - | 310 | - | 14 | 9 | - |
| 8. Klassenstufe | 1 859 | 1 104 | 425 | - | 300 | - | 22 | 9 | 3 |
| 9. Klassenstufe | 1 713 | 1 060 | 452 | 9 | 327 | - | 35 | 10 | 3 |
| 10. Klassenstufe | 1 674 | 1 077 | 449 | 15 | 257 | - | 14 | 7 | 2 |
| Ohne Angabe | - | - | - | - | - | - | - | - | - |
| Sekundarbereich II | 5 893 | 1 692 | 465 | 28 | 1 407 | 93 | 126 | - | 70 |
| 11. Jahrgangsstufe | 2 136 | 601 | 236 | 13 | 608 | 36 | 44 | - | 30 |
| 12. Jahrgangsstufe | 2 113 | 574 | 93 | 5 | 466 | 43 | 47 | - | 22 |
| 13. Jahrgangsstufe | 1 644 | 468 | 108 | 4 | 305 | 14 | 35 | - | 18 |
| Ohne Angabe | - | 49 | 28 | 6 | 28 | - | - | - | - |
| Zusammen ... | 13 060 | 6 077 | 2 235 | 52 | 2 601 | 93 | 211 | 35 | 78 |

Fußnoten siehe S. 103.

10 Gymnasien 1991

10.6 Schüler mit fremdsprachlichem Unterricht nach Bildungsbereichen, Klassen- und Jahrgangsstufen *)

| Bildungsbereich ----- Klassen- / Jahrgangsstufe | Englisch | Französisch | Latein | Griechisch | Spanisch | Italienisch | Russisch | Türkisch | Sonstige 1) |
|---|----------------|---------------|---------------|--------------|--------------|--------------|---------------|-----------|-------------|
| Hamburg | | | | | | | | | |
| Sekundarbereich I | 28 795 | 11 057 | 8 488 | 260 | 265 | 153 | 802 | - | 121 |
| 5. Klassenstufe | 5 062 | 46 | 300 | - | - | - | - | - | - |
| 6. Klassenstufe | 4 832 | 62 | 318 | - | - | - | - | - | - |
| 7. Klassenstufe | 4 882 | 2 745 | 1 902 | - | 22 | 14 | 115 | - | 7 |
| 8. Klassenstufe | 4 866 | 2 702 | 1 903 | - | 7 | 28 | 133 | - | 30 |
| 9. Klassenstufe | 4 672 | 2 855 | 1 970 | 132 | 138 | 50 | 298 | - | 37 |
| 10. Klassenstufe | 4 481 | 2 647 | 2 095 | 128 | 98 | 61 | 256 | - | 47 |
| Ohne Angabe | - | - | - | - | - | - | - | - | - |
| Sekundarbereich II | 12 277 | 4 980 | 1 642 | 232 | 1 518 | 55 | 465 | 10 | 178 |
| 11. Jahrgangsstufe | 5 115 | 2 845 | 1 002 | 118 | 751 | 39 | 251 | 4 | 103 |
| 12. Jahrgangsstufe | 3 934 | 1 257 | 353 | 72 | 462 | 8 | 123 | - | 55 |
| 13. Jahrgangsstufe | 3 228 | 878 | 287 | 42 | 305 | 8 | 91 | 6 | 20 |
| Ohne Angabe | - | - | - | - | - | - | - | - | - |
| Zusammen ... | 41 072 | 16 037 | 10 130 | 492 | 1 783 | 208 | 1 267 | 10 | 299 |
| Hessen | | | | | | | | | |
| Sekundarbereich I | 99 653 | 55 648 | 28 652 | 669 | 1 476 | 584 | 1 389 | - | 143 |
| 5. Klassenstufe | 14 272 | 823 | 1 158 | 30 | - | - | 15 | - | 8 |
| 6. Klassenstufe | 13 360 | 800 | 1 147 | - | - | - | - | - | 3 |
| 7. Klassenstufe | 19 479 | 14 003 | 5 551 | 9 | - | - | 59 | - | 5 |
| 8. Klassenstufe | 19 156 | 13 323 | 5 859 | 5 | 2 | - | 95 | - | 19 |
| 9. Klassenstufe | 17 463 | 14 116 | 7 795 | 329 | 755 | 308 | 596 | - | 48 |
| 10. Klassenstufe | 15 923 | 12 583 | 7 142 | 296 | 719 | 276 | 624 | - | 60 |
| Ohne Angabe | - | - | - | - | - | - | - | - | - |
| Sekundarbereich II | 43 804 | 22 139 | 10 515 | 527 | 2 175 | 1 065 | 1 429 | - | 78 |
| 11. Jahrgangsstufe | 17 122 | 12 482 | 6 929 | 281 | 1 294 | 673 | 747 | - | 55 |
| 12. Jahrgangsstufe | 14 366 | 5 599 | 2 067 | 127 | 562 | 221 | 378 | - | 18 |
| 13. Jahrgangsstufe | 12 316 | 4 058 | 1 519 | 119 | 319 | 171 | 304 | - | 5 |
| Ohne Angabe | - | - | - | - | - | - | - | - | - |
| Zusammen ... | 143 457 | 77 787 | 39 167 | 1 196 | 3 651 | 1 649 | 2 818 | - | 221 |
| Mecklenburg - Vorpommern | | | | | | | | | |
| Sekundarbereich I | 42 914 | 2 317 | 512 | - | 164 | - | 33 967 | - | 30 |
| 5. Klassenstufe | 4 866 | - | 17 | - | - | - | 141 | - | - |
| 6. Klassenstufe | 4 929 | 12 | - | - | - | - | 384 | - | - |
| 7. Klassenstufe | 9 106 | 279 | 59 | - | - | - | 8 885 | - | - |
| 8. Klassenstufe | 9 015 | 25 | - | - | - | - | 9 083 | - | 1 |
| 9. Klassenstufe | 8 425 | 1 263 | 258 | - | 84 | - | 8 602 | - | 17 |
| 10. Klassenstufe | 6 573 | 738 | 178 | - | 80 | - | 6 872 | - | 12 |
| Ohne Angabe | - | - | - | - | - | - | - | - | - |
| Sekundarbereich II | 8 170 | 3 177 | 1 572 | 5 | 303 | - | 6 853 | - | 176 |
| 11. Jahrgangsstufe | 4 766 | 591 | 313 | - | 44 | - | 3 476 | - | 26 |
| 12. Jahrgangsstufe | 2 940 | 438 | 128 | 5 | 57 | - | 2 980 | - | 15 |
| 13. Jahrgangsstufe | - | - | - | - | - | - | - | - | - |
| Ohne Angabe | 464 | 2 148 | 1 131 | - | 202 | - | 397 | - | 135 |
| Zusammen ... | 51 084 | 5 494 | 2 084 | 5 | 467 | - | 40 820 | - | 206 |
| Niedersachsen | | | | | | | | | |
| Sekundarbereich I | 85 227 | 56 662 | 33 267 | 716 | 701 | 213 | 1 427 | - | 413 |
| 5. Klassenstufe | 1 213 | 39 | 133 | - | - | - | - | - | 30 |
| 6. Klassenstufe | 1 315 | 41 | 160 | - | - | - | - | - | 32 |
| 7. Klassenstufe | 22 045 | 14 217 | 7 586 | - | 59 | - | 180 | - | 9 |
| 8. Klassenstufe | 21 244 | 13 825 | 7 185 | 81 | 64 | 3 | 241 | - | 23 |
| 9. Klassenstufe | 20 355 | 15 213 | 9 615 | 323 | 358 | 84 | 526 | - | 209 |
| 10. Klassenstufe | 19 055 | 13 327 | 8 588 | 312 | 220 | 126 | 480 | - | 110 |
| Ohne Angabe | - | - | - | - | - | - | - | - | - |
| Sekundarbereich II | 50 118 | 24 620 | 17 117 | 623 | 2 425 | 222 | 1 251 | - | 176 |
| 11. Jahrgangsstufe | 19 730 | 13 619 | 8 808 | 267 | 1 030 | 90 | 552 | - | 76 |
| 12. Jahrgangsstufe | 16 400 | 6 198 | 5 047 | 218 | 750 | 75 | 370 | - | 58 |
| 13. Jahrgangsstufe | 13 988 | 4 803 | 3 262 | 138 | 645 | 57 | 329 | - | 42 |
| Ohne Angabe | - | - | - | - | - | - | - | - | - |
| Zusammen ... | 135 345 | 81 282 | 50 384 | 1 339 | 3 126 | 435 | 2 678 | - | 589 |

Fußnoten siehe S. 103.

10 Gymnasten 1991

10.6 Schüler mit fremdsprachlichem Unterricht nach Bildungsbereichen, Klassen- und Jahrgangsstufen *)

| Bildungsbereich ----- Klassen- / Jahrgangsstufe | Englisch | Französisch | Latein | Griechisch | Spanisch | Italienisch | Russisch | Türkisch | Sonstige 1) |
|---|----------------|----------------|----------------|--------------|---------------|--------------|---------------|------------|--------------|
| Nordrhein - Westfalen | | | | | | | | | |
| Sekundarbereich I | 339 252 | 121 173 | 136 499 | 1 233 | 1 022 | 284 | 1 433 | 406 | 435 |
| 5. Klassenstufe | 59 904 | 1 185 | 4 260 | - | 28 | 19 | 13 | - | 10 |
| 6. Klassenstufe | 57 185 | 830 | 4 318 | - | 19 | 37 | 30 | - | 8 |
| 7. Klassenstufe | 56 174 | 24 480 | 30 997 | 40 | 26 | 22 | 7 | 123 | 19 |
| 8. Klassenstufe | 54 368 | 23 182 | 30 883 | 6 | 13 | 43 | 43 | 104 | 3 |
| 9. Klassenstufe | 57 883 | 39 217 | 34 803 | 592 | 561 | 93 | 730 | 103 | 119 |
| 10. Klassenstufe | 53 738 | 32 279 | 31 238 | 595 | 375 | 70 | 610 | 76 | 125 |
| Ohne Angabe | - | - | - | - | - | - | - | - | 151 |
| Sekundarbereich II | 133 680 | 48 241 | 34 083 | 1 260 | 10 758 | 3 611 | 3 955 | 157 | 1 948 |
| 11. Jahrgangsstufe | 55 204 | 25 107 | 25 858 | 504 | 5 804 | 2 063 | 1 898 | 87 | 884 |
| 12. Jahrgangsstufe | 43 801 | 12 811 | 5 167 | 456 | 2 934 | 925 | 1 125 | 34 | 534 |
| 13. Jahrgangsstufe | 34 675 | 10 323 | 3 058 | 300 | 2 020 | 623 | 932 | 36 | 403 |
| Ohne Angabe | - | - | - | - | - | - | - | - | 127 |
| Zusammen ... | 472 932 | 169 414 | 170 582 | 2 493 | 11 780 | 3 895 | 5 388 | 563 | 2 383 |
| Rheinland - Pfalz | | | | | | | | | |
| Sekundarbereich I | 62 888 | 35 607 | 19 607 | 351 | 984 | 607 | 689 | - | 85 |
| 5. Klassenstufe | 10 432 | 1 758 | 910 | - | - | - | - | - | - |
| 6. Klassenstufe | 10 129 | 1 608 | 849 | - | - | - | - | - | - |
| 7. Klassenstufe | 11 561 | 8 051 | 3 525 | - | - | - | 28 | - | 1 |
| 8. Klassenstufe | 11 040 | 7 512 | 3 563 | - | 25 | 29 | 34 | - | 1 |
| 9. Klassenstufe | 10 133 | 8 710 | 5 878 | 193 | 597 | 399 | 322 | - | 25 |
| 10. Klassenstufe | 9 593 | 7 968 | 4 882 | 158 | 362 | 179 | 305 | - | 58 |
| Ohne Angabe | - | - | - | - | - | - | - | - | - |
| Sekundarbereich II | 27 308 | 14 584 | 9 764 | 443 | 555 | 303 | 500 | - | 2 |
| 11. Jahrgangsstufe | 9 742 | 5 639 | 4 833 | 153 | 268 | 144 | 197 | - | - |
| 12. Jahrgangsstufe | 8 731 | 4 666 | 2 864 | 145 | 199 | 102 | 170 | - | - |
| 13. Jahrgangsstufe | 8 835 | 4 279 | 2 067 | 145 | 88 | 57 | 133 | - | 2 |
| Ohne Angabe | - | - | - | - | - | - | - | - | - |
| Zusammen ... | 90 196 | 50 191 | 29 371 | 794 | 1 539 | 910 | 1 189 | - | 87 |
| Saarland | | | | | | | | | |
| Sekundarbereich I | 9 465 | 15 617 | 7 868 | 25 | 227 | 78 | - | - | - |
| 5. Klassenstufe | 758 | 2 716 | 347 | - | - | - | - | - | - |
| 6. Klassenstufe | 816 | 2 378 | 387 | - | - | - | - | - | - |
| 7. Klassenstufe | 1 758 | 2 955 | 1 764 | - | - | - | - | - | - |
| 8. Klassenstufe | 1 191 | 2 578 | 1 983 | - | - | - | - | - | - |
| 9. Klassenstufe | 2 560 | 2 568 | 1 645 | 13 | 134 | 32 | - | - | - |
| 10. Klassenstufe | 2 382 | 2 422 | 1 742 | 12 | 93 | 46 | - | - | - |
| Ohne Angabe | - | - | - | - | - | - | - | - | - |
| Sekundarbereich II | 6 786 | 4 125 | 1 789 | 95 | 689 | 305 | 49 | - | 7 |
| 11. Jahrgangsstufe | 2 309 | 2 138 | 1 245 | 35 | 313 | 201 | 24 | - | 5 |
| 12. Jahrgangsstufe | 2 343 | 1 038 | 303 | 18 | 189 | 66 | 9 | - | - |
| 13. Jahrgangsstufe | 2 134 | 949 | 241 | 42 | 187 | 38 | 16 | - | 2 |
| Ohne Angabe | - | - | - | - | - | - | - | - | - |
| Zusammen ... | 16 251 | 19 742 | 9 657 | 120 | 916 | 383 | 49 | - | 7 |
| Sachsen | | | | | | | | | |
| Sekundarbereich I | 20 900 | 4 668 | 2 562 | - | 258 | - | 20 025 | - | 502 |
| 5. Klassenstufe | 232 | - | - | - | - | - | - | - | - |
| 6. Klassenstufe | 251 | - | - | - | - | - | 6 | - | - |
| 7. Klassenstufe | 4 239 | 432 | 281 | - | - | - | 3 946 | - | 77 |
| 8. Klassenstufe | 940 | 53 | 101 | - | - | - | 887 | - | 68 |
| 9. Klassenstufe | 7 507 | 2 140 | 1 285 | - | 105 | - | 7 518 | - | 196 |
| 10. Klassenstufe | 7 731 | 2 043 | 895 | - | 153 | - | 7 668 | - | 161 |
| Ohne Angabe | - | - | - | - | - | - | - | - | - |
| Sekundarbereich II | 18 177 | 4 236 | 2 740 | 79 | 373 | - | 17 569 | - | 264 |
| 11. Jahrgangsstufe | 11 010 | 2 747 | 1 606 | 24 | 249 | - | 10 493 | - | 127 |
| 12. Jahrgangsstufe | 7 167 | 1 489 | 1 134 | 55 | 124 | - | 7 076 | - | 137 |
| 13. Jahrgangsstufe | - | - | - | - | - | - | - | - | - |
| Ohne Angabe | - | - | - | - | - | - | - | - | - |
| Zusammen ... | 39 077 | 8 904 | 5 302 | 79 | 631 | - | 37 594 | - | 766 |

Fußnoten siehe S. 103.

10 Gymnasien 1991

10 6 Schüler mit fremdsprachlichem Unterricht nach Bildungsbereichen, Klassen- und Jahrgangsstufen *)

| Bildungsbereich ----- Klassen- / Jahrgangsstufe | Englisch | Französisch | Latein | Griechisch | Spanisch | Italienisch | Russisch | Türkisch | Sonstige 1) |
|---|------------------|----------------|----------------|---------------|---------------|---------------|----------------|--------------|--------------|
| Sachsen - Anhalt 2) | | | | | | | | | |
| Schleswig - Holstein | | | | | | | | | |
| Sekundarbereich I | 43 957 | 19 094 | 16 526 | 176 | 31 | - | 253 | - | 195 |
| 5 Klassenstufe | 8 358 | 21 | 166 | - | - | - | - | - | - |
| 6 Klassenstufe | 7 437 | 29 | 170 | - | - | - | - | - | - |
| 7 Klassenstufe | 7 472 | 4 052 | 3 333 | 1 | - | - | 3 | - | - |
| 8 Klassenstufe | 7 169 | 3 886 | 3 196 | - | - | - | 3 | - | - |
| 9 Klassenstufe | 6 919 | 5 990 | 5 250 | 80 | 31 | - | 134 | - | 118 |
| 10. Klassenstufe | 6 602 | 5 116 | 4 411 | 95 | - | - | 113 | - | 77 |
| Ohne Angabe | - | - | - | - | - | - | - | - | - |
| Sekundarbereich II | 15 775 | 7 298 | 5 594 | 104 | 258 | - | 474 | - | 528 |
| 11. Jahrgangsstufe | 6 148 | 3 855 | 3 378 | 41 | 115 | - | 231 | - | 185 |
| 12. Jahrgangsstufe | 5 661 | 2 103 | 1 314 | 42 | 91 | - | 122 | - | 177 |
| 13. Jahrgangsstufe | 3 966 | 1 312 | 707 | 16 | 40 | - | 89 | - | 148 |
| Ohne Angabe | - | 28 | 195 | 5 | 22 | - | 32 | - | 18 |
| Zusammen | 59 732 | 26 392 | 22 120 | 280 | 289 | - | 727 | - | 723 |
| Thüringen 2) | | | | | | | | | |
| Deutschland | | | | | | | | | |
| Sekundarbereich I | 1 141 370 | 502 535 | 409 110 | 7 359 | 10 878 | 5 146 | 82 762 | 900 | 3 022 |
| 5. Klassenstufe | 167 875 | 9 071 | 17 156 | 30 | 28 | 19 | 271 | - | 48 |
| 6. Klassenstufe | 158 461 | 8 268 | 16 773 | - | 19 | 37 | 537 | - | 43 |
| 7. Klassenstufe | 215 796 | 110 236 | 89 578 | 50 | 551 | 47 | 18 503 | 245 | 155 |
| 8. Klassenstufe | 202 168 | 102 917 | 86 743 | 212 | 545 | 114 | 16 129 | 231 | 225 |
| 9. Klassenstufe | 205 030 | 143 072 | 101 752 | 3 381 | 3 816 | 1 335 | 24 430 | 244 | 1 000 |
| 10. Klassenstufe | 190 662 | 126 046 | 92 392 | 3 243 | 2 965 | 991 | 22 015 | 180 | 1 012 |
| Ohne Angabe | 1 378 | 2 925 | 4 716 | 443 | 2 954 | 2 603 | 877 | - | 539 |
| Sekundarbereich II | 454 880 | 203 663 | 127 765 | 6 806 | 22 275 | 6 382 | 39 831 | 285 | 3 976 |
| 11. Jahrgangsstufe | 193 220 | 110 495 | 82 471 | 3 141 | 11 019 | 3 506 | 22 337 | 189 | 1 898 |
| 12. Jahrgangsstufe | 148 294 | 51 541 | 26 740 | 2 041 | 6 580 | 1 712 | 14 838 | 44 | 1 112 |
| 13. Jahrgangsstufe | 112 718 | 39 369 | 17 044 | 1 574 | 4 370 | 1 164 | 2 217 | 52 | 685 |
| Ohne Angabe | 648 | 2 258 | 1 510 | 50 | 306 | - | 439 | - | 281 |
| Insgesamt | 1 596 250 | 706 198 | 536 875 | 14 165 | 33 153 | 11 528 | 122 593 | 1 185 | 6 998 |
| Nachrichtlich: | | | | | | | | | |
| Früheres Bundesgebiet | | | | | | | | | |
| Sekundarbereich I | 1 056 700 | 491 446 | 405 035 | 7 359 | 10 188 | 5 142 | 8 607 | 900 | 2 484 |
| 5. Klassenstufe | 162 562 | 9 071 | 17 139 | 30 | 28 | 19 | 28 | - | 48 |
| 6. Klassenstufe | 153 119 | 8 226 | 16 773 | - | 19 | 37 | 30 | - | 43 |
| 7. Klassenstufe | 196 816 | 108 953 | 89 202 | 50 | 545 | 47 | 569 | 245 | 73 |
| 8. Klassenstufe | 186 842 | 102 436 | 86 587 | 212 | 510 | 114 | 799 | 231 | 145 |
| 9. Klassenstufe | 184 020 | 137 754 | 99 621 | 3 381 | 3 518 | 1 335 | 3 254 | 244 | 747 |
| 10. Klassenstufe | 171 963 | 122 081 | 90 997 | 3 243 | 2 614 | 987 | 3 050 | 180 | 809 |
| Ohne Angabe | 1 378 | 2 925 | 4 716 | 443 | 2 954 | 2 603 | 877 | - | 539 |
| Sekundarbereich II | 422 866 | 194 812 | 122 848 | 6 697 | 21 415 | 6 378 | 9 584 | 285 | 3 454 |
| 11. Jahrgangsstufe | 173 843 | 106 121 | 80 185 | 3 110 | 10 616 | 3 504 | 4 683 | 189 | 1 703 |
| 12. Jahrgangsstufe | 136 138 | 49 214 | 25 240 | 1 963 | 6 325 | 1 710 | 2 661 | 44 | 920 |
| 13. Jahrgangsstufe | 112 701 | 39 367 | 17 044 | 1 574 | 4 370 | 1 164 | 2 198 | 52 | 685 |
| Ohne Angabe | 184 | 110 | 379 | 50 | 104 | - | 42 | - | 146 |
| Zusammen | 1 479 566 | 686 258 | 527 883 | 14 056 | 31 603 | 11 520 | 18 191 | 1 185 | 5 858 |
| Neue Länder und Berlin-Ost | | | | | | | | | |
| Sekundarbereich I | 84 670 | 11 089 | 4 075 | - | 690 | 4 | 74 155 | - | 618 |
| 5. Klassenstufe | 5 313 | - | 17 | - | - | - | 243 | - | - |
| 6. Klassenstufe | 5 342 | 42 | - | - | - | - | 507 | - | - |
| 7. Klassenstufe | 18 980 | 1 283 | 376 | - | 6 | - | 17 934 | - | 82 |
| 8. Klassenstufe | 15 326 | 481 | 156 | - | 35 | - | 15 330 | - | 80 |
| 9. Klassenstufe | 21 010 | 5 318 | 2 131 | - | 298 | - | 21 176 | - | 253 |
| 10. Klassenstufe | 18 699 | 3 965 | 1 395 | - | 351 | 4 | 18 965 | - | 203 |
| Ohne Angabe | - | - | - | - | - | - | - | - | - |
| Sekundarbereich II | 32 014 | 8 851 | 4 917 | 109 | 860 | 4 | 30 247 | - | 522 |
| 11. Jahrgangsstufe | 19 377 | 4 374 | 2 286 | 31 | 403 | 2 | 17 654 | - | 195 |
| 12. Jahrgangsstufe | 12 156 | 2 327 | 1 500 | 78 | 255 | 2 | 12 177 | - | 192 |
| 13. Jahrgangsstufe | 17 | 2 | - | - | - | - | 19 | - | - |
| Ohne Angabe | 464 | 2 148 | 1 131 | - | 202 | - | 397 | - | 135 |
| Zusammen | 116 684 | 19 940 | 8 992 | 109 | 1 550 | 8 | 104 402 | - | 1 140 |

*) Mehrfachzahlungen möglich, jeder Schüler wurde entsprechend der Zahl der belegten Fremdsprachen gezählt

1) Einschl. ohne Angabe
2) Angaben nicht erhoben

| Lfd. Nr. | Land der Staatsangehörigkeit | | Deutschland | Baden-Württemberg 1) | Bayern | Berlin | Brandenburg 2) | Bremen | Hamburg | Hessen |
|----------|------------------------------|---|-------------|----------------------|--------|--------|----------------|--------|---------|--------|
| 1 | Europa | z | 63 662 | 10 663 | 6 675 | 4 364 | 10 | 606 | 2 447 | 8 488 |
| 2 | | m | 30 696 | 5 367 | 4 378 | 2 041 | 5 | 448 | 1 269 | 4 077 |
| 3 | | w | 32 786 | 5 616 | 4 567 | 2 323 | 5 | 454 | 1 178 | 4 416 |
| 4 | Albanien | z | 25 | - | - | - | - | - | - | 1 |
| 5 | | m | 14 | - | - | - | - | - | - | 1 |
| 6 | | w | 11 | - | - | - | - | - | - | - |
| 7 | Belgien 4) | z | 421 | - | 176 | 8 | - | - | 35 | 20 |
| 8 | | m | 200 | - | 87 | 2 | - | - | 14 | 7 |
| 9 | | w | 221 | - | 78 | 4 | - | - | 21 | 13 |
| 10 | Bulgarien | z | 157 | - | - | - | 3 | 3 | - | 42 |
| 11 | | m | 77 | - | - | - | 2 | - | - | 23 |
| 12 | | w | 60 | - | - | - | 1 | 2 | - | 18 |
| 13 | Dänemark | z | 260 | - | - | 3 | - | - | 11 | 18 |
| 14 | | m | 124 | - | - | - | - | - | 8 | 7 |
| 15 | | w | 136 | - | - | 3 | - | - | 5 | 12 |
| 16 | Estland | z | 3 | - | - | - | - | - | - | - |
| 17 | | m | 1 | - | - | - | - | - | - | - |
| 18 | | w | 2 | - | - | - | - | - | - | - |
| 19 | Finnland | z | 128 | - | - | - | - | - | - | 32 |
| 20 | | m | 55 | - | - | - | - | - | - | 11 |
| 21 | | w | 73 | - | - | - | - | - | - | 21 |
| 22 | Frankreich | z | 1 466 | 650 | 124 | 56 | 1 | 3 | 28 | 134 |
| 23 | | m | 701 | 322 | 54 | 28 | - | - | 21 | 57 |
| 24 | | w | 787 | 337 | 70 | 28 | 1 | 3 | 7 | 77 |
| 25 | Griechenland | z | 4 407 | 1 080 | 188 | 171 | - | 15 | 140 | 781 |
| 26 | | m | 2 091 | 528 | 88 | 73 | - | 7 | 78 | 358 |
| 27 | | w | 2 318 | 552 | 108 | 98 | - | 8 | 62 | 403 |
| 28 | Großbritannien 5) | z | 1 458 | 182 | 242 | 70 | - | 7 | 47 | 211 |
| 29 | | m | 714 | 89 | 118 | 25 | - | - | 25 | 108 |
| 30 | | w | 745 | 93 | 128 | 45 | - | 7 | 22 | 105 |
| 31 | Irland | z | 56 | - | - | - | - | - | - | 7 |
| 32 | | m | 34 | - | - | - | - | - | - | 8 |
| 33 | | w | 22 | - | - | - | - | - | - | 5 |
| 34 | Island | z | 12 | - | - | - | - | - | - | 2 |
| 35 | | m | 5 | - | - | - | - | - | - | 3 |
| 36 | | w | 7 | - | - | - | - | - | - | - |
| 37 | Italien | z | 4 158 | 975 | 426 | 90 | - | 11 | 75 | 741 |
| 38 | | m | 2 011 | 478 | 220 | 44 | - | 7 | 42 | 368 |
| 39 | | w | 2 148 | 498 | 208 | 46 | - | 4 | 33 | 375 |
| 40 | Jugoslawien | z | 13 019 | 3 217 | 1 755 | 881 | - | 107 | 596 | 2 210 |
| 41 | | m | 5 980 | 1 572 | 802 | 403 | - | 52 | 285 | 862 |
| 42 | | w | 7 029 | 1 645 | 953 | 488 | - | 55 | 313 | 1 218 |
| 43 | Litauen | z | 3 | - | - | - | - | - | - | 3 |
| 44 | | m | 2 | - | - | - | - | - | - | 2 |
| 45 | | w | 1 | - | - | - | - | - | - | 1 |
| 46 | Löwen | z | 23 | - | - | - | - | - | - | 23 |
| 47 | | m | 8 | - | - | - | - | - | - | 8 |
| 48 | | w | 15 | - | - | - | - | - | - | 15 |
| 49 | Luxemburg | z | 50 | - | - | - | - | - | - | 5 |
| 50 | | m | 33 | - | - | - | - | - | - | 3 |
| 51 | | w | 17 | - | - | - | - | - | - | - |
| 52 | Malta | z | 962 | - | - | 28 | - | 7 | - | 114 |
| 53 | | m | 501 | - | - | 13 | - | 4 | - | 51 |
| 54 | | w | 461 | - | - | 15 | - | 3 | - | 63 |
| 55 | Norwegen | z | 63 | - | - | - | - | - | - | 13 |
| 56 | | m | 20 | - | - | - | - | - | - | 5 |
| 57 | | w | 34 | - | - | - | - | - | - | 8 |
| 58 | Österreich | z | 3 213 | 500 | 1 577 | 500 | - | 20 | - | 320 |
| 59 | | m | 1 618 | 244 | 792 | 48 | - | 14 | - | 188 |
| 60 | | w | 1 595 | 256 | 785 | 60 | - | 6 | - | 151 |
| 61 | Polen | z | 1 753 | - | - | 268 | 1 | 58 | - | 221 |
| 62 | | m | 744 | - | - | 118 | 1 | 32 | - | 83 |
| 63 | | w | 1 009 | - | - | 149 | - | 28 | - | 138 |
| 64 | Portugal | z | 1 435 | 135 | 51 | 10 | - | 34 | 163 | 207 |
| 65 | | m | 652 | 68 | 28 | 4 | - | 15 | 81 | 98 |
| 66 | | w | 783 | 68 | 23 | 6 | - | 18 | 82 | 108 |
| 67 | Rumänien | z | 420 | - | - | - | - | 1 | - | 108 |
| 68 | | m | 196 | - | - | - | - | 1 | - | 48 |
| 69 | | w | 224 | - | - | - | - | - | - | 62 |
| 70 | Rußland | z | 240 | - | - | - | 2 | 1 | - | 49 |
| 71 | | m | 95 | - | - | - | 1 | - | - | 18 |
| 72 | | w | 145 | - | - | - | 1 | 1 | - | 30 |
| 73 | Schweden | z | 190 | - | - | - | - | 1 | - | 43 |
| 74 | | m | 88 | - | - | - | - | 1 | - | 20 |
| 75 | | w | 102 | - | - | - | - | - | - | 23 |
| 76 | Schweiz | z | 500 | 198 | - | 15 | - | 2 | - | 56 |
| 77 | | m | 258 | 86 | - | 10 | - | 1 | - | 28 |
| 78 | | w | 242 | 100 | - | 5 | - | 1 | - | 30 |
| 79 | Spanien | z | 2 235 | 314 | 122 | 21 | - | 13 | 67 | 452 |
| 80 | | m | 1 036 | 153 | 57 | 7 | - | 2 | 37 | 201 |
| 81 | | w | 1 199 | 161 | 65 | 14 | - | 11 | 50 | 251 |
| 82 | Tschechoslowakei | z | 881 | - | 372 | - | 1 | - | - | 105 |
| 83 | | m | 311 | - | 150 | - | 1 | 2 | - | 56 |
| 84 | | w | 370 | - | 213 | - | - | 5 | - | 47 |
| 85 | Türkei | z | 22 068 | 2 578 | 2 535 | 2 318 | - | 608 | 1 283 | 2 507 |
| 86 | | m | 11 781 | 1 200 | 1 373 | 1 123 | - | 306 | 580 | 1 311 |
| 87 | | w | 11 188 | 1 318 | 1 162 | 1 195 | - | 303 | 583 | 1 188 |
| 88 | Ungarn | z | 336 | - | - | - | 2 | - | - | 78 |
| 89 | | m | 151 | - | - | - | - | - | - | 35 |
| 90 | | w | 185 | - | - | - | 2 | - | - | 41 |
| 91 | Zypern | z | 2 | - | - | - | - | - | - | 2 |
| 92 | | m | 1 | - | - | - | - | - | - | 1 |
| 93 | | w | 1 | - | - | - | - | - | - | 1 |
| 94 | Übrige Europa | z | 3 023 | 1 147 | 1 394 | 308 | - | 1 | - | - |
| 95 | | m | 1 375 | 561 | 591 | 142 | - | - | - | - |
| 96 | | w | 1 648 | 586 | 803 | 167 | - | 1 | - | - |
| 97 | Afrika | z | 2 002 | 211 | 81 | 77 | - | 14 | - | 548 |
| 98 | | m | 1 013 | 103 | 46 | 34 | - | 8 | - | 288 |
| 99 | | w | 989 | 108 | 43 | 43 | - | 6 | - | 252 |
| 100 | Amerika | z | 2 812 | 428 | 548 | 118 | 2 | 43 | - | 421 |
| 101 | | m | 1 225 | 205 | 251 | 57 | - | 21 | - | 181 |
| 102 | | w | 1 587 | 213 | 298 | 58 | 2 | 22 | - | 239 |
| 103 | Asien | z | 6 627 | 781 | 888 | 626 | 4 | 128 | - | 1 728 |
| 104 | | m | 5 133 | 387 | 388 | 312 | 2 | 70 | - | 628 |
| 105 | | w | 4 684 | 404 | 318 | 314 | 2 | 58 | - | 888 |
| 106 | Australien/Ozeanien | z | 154 | 12 | 24 | 5 | - | 4 | - | 22 |
| 107 | | m | 54 | 6 | 10 | 3 | - | 2 | - | 7 |
| 108 | | w | 100 | 6 | 14 | 2 | - | 2 | - | 15 |
| 109 | Senegal 6) | z | 2 448 | 37 | 84 | 58 | - | 2 | 1 831 | 44 |
| 110 | | m | 1 213 | 18 | 38 | 24 | - | - | 948 | 20 |
| 111 | | w | 1 236 | 18 | 48 | 34 | - | 2 | 882 | 24 |
| 112 | Insgesamt | z | 80 736 | 12 454 | 10 418 | 5 248 | 18 | 1 082 | 4 378 | 11 250 |
| 113 | | m | 38 534 | 6 088 | 5 105 | 2 471 | 7 | 545 | 2 218 | 5 518 |
| 114 | | w | 41 202 | 6 368 | 5 314 | 2 775 | 8 | 547 | 2 160 | 5 748 |

1) Geschlechterunabhängige Verteilung geschätzt
2) Schüler der 7. und 8. Klassenstufe sowie der 11. und 13. Jahrgangsstufe.

Nachweise der 5. und 6. Klassenstufe erfolgt bei der schülerunabhängigen Orientierungsklasse sowie der 8. und 10. Klassenstufe bei den Oberklassen

nach Staatsangehörigkeit

| Mecklenburg-Vorpommern | Niedersachsen | Nordrhein-Westfalen | Rheinland-Pfalz | Saarland | Sachsen | Sachsen-Anhalt 3) | Schleswig-Holstein | Thüringen 3) | Niederrheinlich | | L.Nr. |
|------------------------|---------------|---------------------|-----------------|----------|---------|-------------------|--------------------|--------------|-----------------------|----------------------------|-------|
| | | | | | | | | | Früheres Bundesgebiet | Neue Länder und Berlin-Ost | |
| 28 | 3 128 | 21 044 | 1 782 | 451 | 23 | - | 1 086 | - | 83381 | 311 | 1 |
| 8 | 1 482 | 10 257 | 846 | 211 | 10 | - | 518 | - | 30 788 | 138 | 2 |
| 18 | 1 884 | 10 787 | 918 | 240 | 13 | - | 588 | - | 32 821 | 175 | 3 |
| - | - | 17 | 7 | - | - | - | - | - | 25 | - | 4 |
| - | - | 11 | 2 | - | - | - | - | - | 14 | - | 5 |
| - | - | 5 | 5 | - | - | - | - | - | 11 | - | 6 |
| - | 8 | 153 | 13 | 5 | - | - | 5 | - | 421 | - | 7 |
| - | 3 | 62 | 9 | 2 | - | - | 4 | - | 200 | - | 8 |
| - | 5 | 91 | 4 | 3 | - | - | 1 | - | 221 | - | 8 |
| - | 13 | 71 | 5 | 2 | 7 | - | 8 | - | 144 | 13 | 10 |
| 3 | 8 | 33 | 2 | - | 4 | - | 3 | - | 71 | 8 | 11 |
| 3 | 5 | 38 | 3 | 2 | 3 | - | 5 | - | 73 | 7 | 12 |
| 1 | 22 | 40 | 4 | 1 | - | - | 158 | - | 258 | 1 | 13 |
| - | 8 | 18 | 2 | 1 | - | - | 82 | - | 124 | - | 14 |
| 1 | 14 | 22 | 2 | - | - | - | 77 | - | 135 | 1 | 15 |
| - | - | - | - | - | - | - | 3 | - | 3 | - | 18 |
| - | - | - | - | - | - | - | 1 | - | 1 | - | 17 |
| - | - | - | - | - | - | - | 2 | - | 2 | - | 18 |
| - | 20 | 59 | 2 | 1 | 1 | - | 13 | - | 127 | 1 | 18 |
| - | 10 | 28 | 1 | - | - | - | 5 | - | 55 | - | 20 |
| - | 10 | 31 | 1 | - | 1 | - | 8 | - | 72 | 1 | 21 |
| - | 59 | 280 | 87 | 53 | - | - | 24 | - | 1 487 | 1 | 22 |
| - | 28 | 125 | 33 | 21 | - | - | 12 | - | 701 | - | 23 |
| - | 31 | 155 | 34 | 32 | - | - | 12 | - | 788 | 1 | 24 |
| - | 221 | 1 888 | 89 | 15 | - | - | 31 | - | 4 407 | - | 25 |
| - | 100 | 788 | 44 | 8 | - | - | 18 | - | 2 091 | - | 26 |
| - | 121 | 898 | 45 | 8 | - | - | 12 | - | 2 318 | - | 27 |
| 1 | 118 | 473 | 41 | 11 | 2 | - | 58 | - | 1 485 | 4 | 28 |
| 1 | 50 | 243 | 23 | 8 | 1 | - | 27 | - | 711 | 3 | 29 |
| - | 88 | 230 | 18 | 3 | 1 | - | 28 | - | 744 | 1 | 30 |
| - | 7 | 30 | 4 | - | - | - | 2 | - | 58 | - | 31 |
| - | 5 | 17 | 3 | - | - | - | 1 | - | 34 | - | 32 |
| - | 1 | 13 | 1 | - | - | - | 1 | - | 22 | - | 33 |
| - | - | 3 | - | 1 | - | - | 3 | - | 12 | - | 34 |
| - | - | 2 | - | - | - | - | 1 | - | 5 | - | 35 |
| - | - | 1 | - | 1 | - | - | 2 | - | 7 | - | 36 |
| - | 182 | 1 338 | 139 | 149 | - | - | 20 | - | 4 158 | - | 37 |
| - | 88 | 628 | 58 | 71 | - | - | 12 | - | 2 011 | - | 38 |
| - | 104 | 709 | 83 | 78 | - | - | 8 | - | 2 148 | - | 38 |
| - | 438 | 3 384 | 328 | 29 | - | - | 84 | - | 12 888 | 20 | 40 |
| - | 207 | 1 479 | 151 | 12 | - | - | 35 | - | 5 881 | 9 | 41 |
| - | 231 | 1 845 | 175 | 17 | - | - | 48 | - | 7 018 | 11 | 42 |
| - | - | - | - | - | - | - | - | - | 3 | - | 43 |
| - | - | - | - | - | - | - | - | - | 2 | - | 44 |
| - | - | - | - | - | - | - | - | - | 1 | - | 45 |
| - | - | - | - | - | - | - | - | - | 23 | - | 46 |
| - | - | - | - | - | - | - | - | - | 8 | - | 47 |
| - | - | - | - | - | - | - | - | - | 15 | - | 48 |
| - | 3 | 23 | 10 | 8 | - | - | 1 | - | 50 | - | 48 |
| - | 3 | 14 | 6 | 6 | - | - | 1 | - | 33 | - | 50 |
| - | - | - | - | - | - | - | - | - | - | - | 51 |
| 1 | 131 | 600 | 51 | 5 | - | - | 25 | - | 841 | 1 | 52 |
| - | 64 | 321 | 31 | 4 | - | - | 13 | - | 501 | - | 53 |
| 1 | 87 | 278 | 20 | 1 | - | - | 12 | - | 440 | 1 | 54 |
| 2 | 11 | 25 | 6 | - | - | - | 8 | - | 61 | 2 | 55 |
| - | 3 | 13 | 5 | - | - | - | 3 | - | 28 | - | 56 |
| 2 | 8 | 12 | 1 | - | - | - | 3 | - | 32 | 2 | 57 |
| - | 89 | 450 | 82 | 14 | - | - | 53 | - | 3 213 | - | 58 |
| - | 47 | 235 | 35 | 8 | - | - | 28 | - | 1 818 | - | 58 |
| - | 42 | 215 | 47 | - | - | - | 27 | - | 1 585 | - | 60 |
| 6 | 198 | 818 | 71 | 18 | 3 | - | 92 | - | 1 887 | 88 | 61 |
| 1 | 87 | 389 | 30 | 5 | 1 | - | 36 | - | 715 | 29 | 62 |
| 5 | 128 | 450 | 41 | 13 | 2 | - | 58 | - | 972 | 37 | 63 |
| - | 98 | 658 | 59 | 1 | - | - | 18 | - | 1 434 | 1 | 64 |
| - | 43 | 288 | 22 | - | - | - | 8 | - | 652 | - | 65 |
| - | 58 | 372 | 37 | 1 | - | - | 10 | - | 782 | 1 | 66 |
| 3 | 50 | 204 | 28 | 10 | - | - | 18 | - | 417 | 3 | 67 |
| 3 | 22 | 97 | 18 | 6 | - | - | 5 | - | 185 | 3 | 68 |
| - | 28 | 107 | 12 | 4 | - | - | 11 | - | 224 | - | 68 |
| 2 | 25 | 134 | 15 | 2 | 4 | - | 8 | - | 232 | 8 | 70 |
| - | 9 | 58 | 7 | 1 | - | - | 2 | - | 84 | 1 | 71 |
| 2 | 18 | 78 | 8 | 1 | 4 | - | 4 | - | 138 | 7 | 72 |
| - | 23 | 83 | 6 | 1 | 1 | - | 32 | - | 188 | 1 | 73 |
| - | 15 | 38 | 1 | - | - | - | 13 | - | 88 | - | 74 |
| - | 8 | 45 | 5 | 1 | 1 | - | 18 | - | 101 | 1 | 75 |
| - | 31 | 150 | 27 | 5 | - | - | 15 | - | 500 | - | 76 |
| - | 18 | 74 | 20 | 2 | - | - | 8 | - | 258 | - | 77 |
| - | 13 | 76 | 7 | 3 | - | - | 7 | - | 242 | - | 78 |
| - | 183 | 976 | 42 | 4 | 1 | - | 20 | - | 2 232 | 3 | 78 |
| - | 92 | 451 | 21 | - | 1 | - | 13 | - | 1 034 | 2 | 80 |
| - | 31 | 525 | 21 | 3 | - | - | 7 | - | 1 188 | 1 | 81 |
| 2 | 21 | 151 | 10 | 4 | 1 | - | 4 | - | 577 | 4 | 82 |
| 1 | 8 | 71 | 7 | - | 1 | - | 3 | - | 308 | 3 | 83 |
| - | 13 | 80 | 3 | 4 | - | - | 4 | - | 388 | 1 | 84 |
| - | 1 129 | 8 958 | 580 | 107 | - | - | 375 | - | 22 888 | - | 85 |
| - | 545 | 4 884 | 283 | 55 | - | - | 181 | - | 11 781 | - | 86 |
| - | 584 | 4 304 | 297 | 52 | - | - | 194 | - | 11 188 | - | 87 |
| 5 | 28 | 193 | 13 | 5 | 3 | - | 11 | - | 328 | 10 | 88 |
| 2 | 14 | 84 | 8 | 1 | 2 | - | 5 | - | 147 | 4 | 88 |
| 3 | 14 | 109 | 5 | 4 | 1 | - | 8 | - | 178 | 6 | 90 |
| - | - | - | - | - | - | - | - | - | 2 | - | 81 |
| - | - | - | - | - | - | - | - | - | 1 | - | 92 |
| - | - | - | - | - | - | - | - | - | 1 | - | 83 |
| - | 11 | 98 | 65 | - | - | - | - | - | 2 851 | 172 | 94 |
| - | 4 | 48 | 28 | - | - | - | - | - | 1 288 | 78 | 95 |
| - | 7 | 47 | 37 | - | - | - | - | - | 1 552 | 88 | 96 |
| - | 90 | 858 | 50 | 23 | - | - | 40 | - | 1 892 | 18 | 97 |
| - | 40 | 428 | 28 | 8 | - | - | 20 | - | 1 088 | 5 | 98 |
| - | 50 | 428 | 22 | 14 | - | - | 28 | - | 984 | 5 | 98 |
| 12 | 228 | 544 | 148 | 10 | - | - | 105 | - | 2 577 | 35 | 100 |
| 4 | 118 | 250 | 88 | 7 | 5 | - | 50 | - | 1 218 | 15 | 101 |
| 8 | 113 | 294 | 81 | 3 | 7 | - | 55 | - | 1 387 | 28 | 102 |
| - | 880 | 4 485 | 342 | 124 | - | - | 204 | - | 9 881 | 28 | 103 |
| - | 188 | 2 318 | 184 | 88 | - | - | 117 | - | 5 118 | 17 | 104 |
| - | 324 | 2 174 | 158 | 58 | - | - | 87 | - | 4 885 | 8 | 105 |
| - | 23 | 48 | 4 | - | 1 | - | 10 | - | 183 | 1 | 108 |
| - | 7 | 18 | 2 | - | - | - | 1 | - | 54 | - | 107 |
| - | 18 | 33 | 2 | - | 1 | - | 8 | - | 88 | 1 | 106 |
| - | 21 | 242 | 25 | 1 | - | - | 4 | - | 2 448 | 3 | 108 |
| - | 12 | 131 | 17 | 1 | - | - | 3 | - | 1 213 | - | 110 |
| - | 8 | 111 | 8 | - | - | - | 1 | - | 1 233 | 3 | 111 |
| 38 | 4 178 | 27 230 | 2 332 | 608 | 38 | - | 1 448 | - | 88 388 | 388 | 112 |
| 12 | 2 083 | 13 482 | 1 145 | 288 | 15 | - | 718 | - | 38381 | 173 | 113 |
| 28 | 2 178 | 13 828 | 1 187 | 313 | 21 | - | 738 | - | 40 888 | 213 | 114 |

3) Angaben nicht erhoben
4) in Bayern und Hamburg: Berufskategorie

5) ... und ...
6) Statistiken, ungeklärte Staatsangehörigkeit und ohne Angabe.

10 Gymnasien 1991

10.8 Schulklassen im Schuljahr 1990/91 nach Abschlussarten, Klassen- und Jahrgangsstufen *)

| Abschlußart | Insgesamt | Schulklassen der ... Klassen- / Jahrgangsstufe | | | | | | | | Ohne Angabe |
|----------------------------------|---------------|--|-----------|------------|------------|--------------|--------------|--------------|---------------|--------------|
| | | 6. | 7. | 8. | 9. | 10. | 11. | 12. | 13. | |
| Baden - Württemberg | | | | | | | | | | |
| Ohne Hauptschulabschluss z | 371 | - | - | 237 | 134 | - | - | - | - | - |
| w | 194 | - | - | 120 | 74 | - | - | - | - | - |
| Mit Hauptschulabschluss z | 456 | - | - | - | 156 | 300 | - | - | - | - |
| w | 219 | - | - | - | 83 | 136 | - | - | - | - |
| Mit Realschulabschluss z | 3.924 | - | - | - | - | 2.488 | 815 | 255 | 366 | - |
| w | 2.059 | - | - | - | - | 1.322 | 421 | 152 | 164 | - |
| Mit Hochschulreife z | 22.520 | - | - | - | - | - | - | - | 22.520 | - |
| w | 11.390 | - | - | - | - | - | - | - | 11.390 | - |
| Zusammen ... z | 27.271 | - | - | 237 | 290 | 2.788 | 815 | 255 | 22.886 | - |
| w | 13.882 | - | - | 120 | 157 | 1.458 | 421 | 152 | 11.554 | - |
| Bayern | | | | | | | | | | |
| Ohne Hauptschulabschluss z | 204 | - | 70 | 134 | - | - | - | - | - | - |
| w | 83 | - | 27 | 56 | - | - | - | - | - | - |
| Mit Hauptschulabschluss z | 864 | - | - | - | 309 | 555 | - | - | - | - |
| w | 384 | - | - | - | 132 | 252 | - | - | - | - |
| Mit Realschulabschluss z | 4.065 | - | - | - | - | 1.532 | 1.458 | 514 | 561 | - |
| w | 2.011 | - | - | - | - | 828 | 694 | 280 | 309 | - |
| Mit Hochschulreife z | 23.698 | - | - | - | - | - | - | - | 23.698 | - |
| w | 11.768 | - | - | - | - | - | - | - | 11.768 | - |
| Zusammen ... z | 28.831 | - | 70 | 134 | 309 | 2.067 | 1.458 | 514 | 24.259 | - |
| w | 14.246 | - | 27 | 56 | 132 | 1.080 | 694 | 280 | 11.977 | - |
| Berlin | | | | | | | | | | |
| Ohne Hauptschulabschluss z | 38 | - | 21 | 9 | 8 | - | - | - | - | - |
| w | 13 | - | 4 | 6 | 3 | - | - | - | - | - |
| Mit Hauptschulabschluss z | 128 | - | - | - | - | 54 | - | - | - | 74 |
| w | 67 | - | - | - | - | 27 | - | - | - | 40 |
| Mit Realschulabschluss z | 2.998 | - | - | - | - | 164 | - | - | - | 2.834 |
| w | 1.629 | - | - | - | - | 95 | - | - | - | 1.534 |
| Mit Hochschulreife z | 6.085 | - | - | - | - | - | - | - | - | 6.085 |
| w | 3.211 | - | - | - | - | - | - | - | - | 3.211 |
| Zusammen ... z | 9.249 | - | 21 | 9 | 8 | 218 | - | - | - | 8.993 |
| w | 4.920 | - | 4 | 6 | 3 | 122 | - | - | - | 4.785 |
| Brandenburg | | | | | | | | | | |
| Mit Hochschulreife z | 4.300 | - | - | - | - | - | - | 4.250 | 50 | - |
| w | 2.010 | - | - | - | - | - | - | 2.000 | 10 | - |
| Zusammen ... z | 4.300 | - | - | - | - | - | - | 4.250 | 50 | - |
| w | 2.010 | - | - | - | - | - | - | 2.000 | 10 | - |
| Bremen | | | | | | | | | | |
| Ohne Hauptschulabschluss z | 1 | - | - | - | - | 1 | - | - | - | - |
| w | - | - | - | - | - | - | - | - | - | - |
| Mit Hauptschulabschluss z | 6 | - | - | - | - | 6 | - | - | - | - |
| w | 2 | - | - | - | - | 2 | - | - | - | - |
| Mit Realschulabschluss z | 254 | - | - | - | - | 52 | 97 | 77 | 28 | - |
| w | 133 | - | - | - | - | 34 | 47 | 39 | 13 | - |
| Mit Hochschulreife z | 2.234 | - | - | - | - | - | - | - | 2.234 | - |
| w | 1.180 | - | - | - | - | - | - | - | 1.180 | - |
| Zusammen ... z | 2.495 | - | - | - | - | 59 | 97 | 77 | 2.262 | - |
| w | 1.315 | - | - | - | - | 36 | 47 | 39 | 1.199 | - |
| Hamburg | | | | | | | | | | |
| Ohne Hauptschulabschluss z | 2 | - | - | - | 1 | 1 | - | - | - | - |
| w | 2 | - | - | - | 1 | 1 | - | - | - | - |
| Mit Hauptschulabschluss z | 25 | - | - | - | 3 | 22 | - | - | - | - |
| w | 13 | - | - | - | 1 | 12 | - | - | - | - |
| Mit Realschulabschluss z | 608 | - | - | - | - | 117 | 428 | 91 | 27 | - |
| w | 364 | - | - | - | - | 67 | 234 | 48 | 15 | - |
| Mit Fachhochschulreife z | 88 | - | - | - | - | - | - | 23 | 65 | - |
| w | 37 | - | - | - | - | - | - | 11 | 26 | - |
| Mit Hochschulreife z | 4.701 | - | - | - | - | - | - | - | 4.701 | - |
| w | 2.401 | - | - | - | - | - | - | - | 2.401 | - |
| Zusammen ... z | 5.479 | - | - | - | 4 | 140 | 428 | 114 | 4.793 | - |
| w | 2.817 | - | - | - | 2 | 80 | 234 | 59 | 2.442 | - |

Fußnoten siehe S. 106.

10 Gymnasien 1991

10.8 Schülertlassen im Schuljahr 1990/91 nach Abschlussarten, Klassen- und Jahrgangsstufen *)

| Abschlußart | Insgesamt | Schülertlassen der ... Klassen- / Jahrgangsstufe | | | | | | | | Ober- Angabe |
|----------------------------------|---------------|--|-----------|-----------|------------|--------------|--------------|--------------|---------------|-----------------|
| | | 6. | 7. | 8. | 9. | 10. | 11. | 12. | 13. | |
| Hessen | | | | | | | | | | |
| Ohne Hauptschulabschluss z | 123 | - | 28 | 68 | 32 | - | - | - | - | - |
| w | 60 | - | 11 | 31 | 18 | - | - | - | - | - |
| Mit Hauptschulabschluss z | 98 | - | - | - | 46 | 52 | - | - | - | - |
| w | 48 | - | - | - | 18 | 30 | - | - | - | - |
| Mit Realschulabschluss z | 1.854 | - | - | - | - | 1.111 | 433 | 163 | 147 | - |
| w | 1.007 | - | - | - | - | 619 | 239 | 79 | 70 | - |
| Mit Hochschulreife z | 15.830 | - | - | - | - | - | - | - | 15.830 | - |
| w | 8.149 | - | - | - | - | - | - | - | 8.149 | - |
| Zusammen ... z | 17.985 | - | 28 | 63 | 78 | 1.163 | 433 | 163 | 15.977 | - |
| w | 9.264 | - | 11 | 31 | 36 | 649 | 239 | 79 | 8.219 | - |
| Mecklenburg - Vorpommern | | | | | | | | | | |
| Mit Hauptschulabschluss z | 42 | - | - | - | 7 | - | - | - | - | 35 |
| w | 30 | - | - | - | 6 | - | - | - | - | 24 |
| Mit Realschulabschluss z | 93 | - | - | - | - | 75 | 16 | 2 | - | - |
| w | 38 | - | - | - | - | 27 | 10 | 1 | - | - |
| Mit Hochschulreife z | 2.228 | - | - | - | - | - | - | 2.195 | 33 | - |
| w | 1.325 | - | - | - | - | - | - | 1.314 | 11 | - |
| Zusammen ... z | 2.343 | - | - | - | 7 | 75 | 16 | 2.197 | 33 | 35 |
| w | 1.393 | - | - | - | 6 | 27 | 10 | 1.315 | 11 | 24 |
| Niederrhein | | | | | | | | | | |
| Ohne Hauptschulabschluss z | 6 | - | 1 | 2 | 3 | - | - | - | - | - |
| w | 3 | - | - | - | 3 | - | - | - | - | - |
| Mit Hauptschulabschluss z | 211 | - | - | - | 14 | 197 | - | - | - | - |
| w | 120 | - | - | - | 8 | 112 | - | - | - | - |
| Mit Realschulabschluss z | 2.507 | - | - | - | - | 1.195 | 849 | 329 | 134 | - |
| w | 1.336 | - | - | - | - | 635 | 482 | 177 | 42 | - |
| Mit Fachhochschulreife z | 721 | - | - | - | - | - | - | 343 | 378 | - |
| w | 434 | - | - | - | - | - | - | 228 | 206 | - |
| Mit Hochschulreife z | 19.161 | - | - | - | - | - | - | - | 19.161 | - |
| w | 10.036 | - | - | - | - | - | - | - | 10.036 | - |
| Zusammen ... z | 22.606 | - | 1 | 2 | 17 | 1.392 | 849 | 672 | 19.673 | - |
| w | 11.929 | - | - | - | 11 | 747 | 482 | 485 | 10.284 | - |
| Nordrhein - Westfalen | | | | | | | | | | |
| Ohne Hauptschulabschluss z | 137 | 2 | 5 | 25 | 105 | - | - | - | - | - |
| w | 57 | 1 | 3 | 13 | 40 | - | - | - | - | - |
| Mit Hauptschulabschluss z | 1.023 | - | - | - | 203 | 820 | - | - | - | - |
| w | 476 | - | - | - | 86 | 390 | - | - | - | - |
| Mit Realschulabschluss z | 6.907 | - | - | - | - | 3.781 | 1.915 | 999 | 212 | - |
| w | 3.686 | - | - | - | - | 2.178 | 957 | 470 | 81 | - |
| Mit Fachhochschulreife z | 2.410 | - | - | - | - | - | - | 1.201 | 1.209 | - |
| w | 1.242 | - | - | - | - | - | - | 634 | 608 | - |
| Mit Hochschulreife z | 48.009 | - | - | - | - | - | - | - | 48.009 | - |
| w | 24.440 | - | - | - | - | - | - | - | 24.440 | - |
| Zusammen ... z | 58.486 | 2 | 5 | 25 | 308 | 4.601 | 1.915 | 2.200 | 49.434 | - |
| w | 29.901 | 1 | 3 | 13 | 126 | 2.500 | 957 | 1.104 | 25.129 | - |
| Rheinland - Pfalz | | | | | | | | | | |
| Ohne Hauptschulabschluss z | 57 | - | - | 30 | 24 | 3 | - | - | - | - |
| w | 23 | - | - | 9 | 11 | 3 | - | - | - | - |
| Mit Hauptschulabschluss z | 209 | - | - | - | 97 | 112 | - | - | - | - |
| w | 95 | - | - | - | 42 | 53 | - | - | - | - |
| Mit Realschulabschluss z | 1.570 | - | - | - | - | 672 | 379 | 288 | 231 | - |
| w | 808 | - | - | - | - | 374 | 199 | 138 | 97 | - |
| Mit Hochschulreife z | 9.382 | - | - | - | - | - | - | - | 9.382 | - |
| w | 4.886 | - | - | - | - | - | - | - | 4.886 | - |
| Zusammen ... z | 11.218 | - | - | 30 | 121 | 787 | 379 | 288 | 9.613 | - |
| w | 5.812 | - | - | 9 | 53 | 430 | 199 | 138 | 4.983 | - |
| Saarland | | | | | | | | | | |
| Ohne Hauptschulabschluss z | 31 | - | 7 | 11 | 13 | - | - | - | - | - |
| w | 14 | - | 5 | 6 | 3 | - | - | - | - | - |
| Mit Hauptschulabschluss z | 31 | - | - | - | 9 | 22 | - | - | - | - |
| w | 16 | - | - | - | 5 | 11 | - | - | - | - |
| Mit Realschulabschluss z | 179 | - | - | - | - | 106 | 50 | 23 | - | - |
| w | 90 | - | - | - | - | 58 | 18 | 14 | - | - |
| Mit Fachhochschulreife z | 67 | - | - | - | - | - | - | 21 | 46 | - |
| w | 36 | - | - | - | - | - | - | 14 | 22 | - |
| Mit Hochschulreife z | 2.229 | - | - | - | - | - | - | - | 2.229 | - |
| w | 1.053 | - | - | - | - | - | - | - | 1.053 | - |
| Zusammen ... z | 2.537 | - | 7 | 11 | 22 | 128 | 50 | 44 | 2.275 | - |
| w | 1.209 | - | 5 | 6 | 8 | 69 | 18 | 28 | 1.075 | - |

Fußnoten siehe S. 108.

10 Gymnasien 1991

10.8 Schulklassen im Schuljahr 1990/91 nach Abschlussarten, Klassen- und Jahrgangsstufen *)

| Abschlussart | Insgesamt | Schulklassen der ... Klassen- / Jahrgangsstufe | | | | | | | | Ohne Angabe |
|---|----------------|--|------------|------------|--------------|---------------|--------------|---------------|----------------|--------------|
| | | 6. | 7. | 8. | 9. | 10. | 11. | 12. | 13. | |
| Sachsen | | | | | | | | | | |
| Obere Hauptschulabschluss z | 6 | 1 | 1 | 2 | 2 | - | - | - | - | - |
| w | 3 | 1 | - | - | 2 | - | - | - | - | - |
| Mit Hauptschulabschluss z | 10 | - | - | - | 6 | 2 | - | - | - | 2 |
| w | 6 | - | - | - | 3 | 2 | - | - | - | 1 |
| Mit Realschulabschluss z | 704 | - | - | - | - | 617 | 71 | 16 | - | - |
| w | 313 | - | - | - | - | 259 | 47 | 7 | - | - |
| Mit Hochschulreife z | 5.525 | - | - | - | - | - | - | 5.525 | - | - |
| w | 3.318 | - | - | - | - | - | - | 3.318 | - | - |
| Zusammen ... z | 6.245 | 1 | 1 | 2 | 8 | 619 | 71 | 5.541 | - | 2 |
| w | 3.640 | 1 | - | - | 5 | 261 | 47 | 3.325 | - | 1 |
| Sachsen - Anhalt 1) | | | | | | | | | | |
| Schleswig - Holstein | | | | | | | | | | |
| Obere Hauptschulabschluss z | 4 | - | - | 1 | 3 | - | - | - | - | - |
| w | 2 | - | - | - | 2 | - | - | - | - | - |
| Mit Hauptschulabschluss z | 24 | - | - | - | 2 | 22 | - | - | - | - |
| w | 12 | - | - | - | 2 | 10 | - | - | - | - |
| Mit Realschulabschluss z | 341 | - | - | - | - | 122 | 125 | 75 | 19 | - |
| w | 191 | - | - | - | - | 73 | 73 | 42 | 3 | - |
| Mit Fachhochschulreife z | 299 | - | - | - | - | - | - | 140 | 159 | - |
| w | 173 | - | - | - | - | - | - | 86 | 87 | - |
| Mit Hochschulreife z | 6.382 | - | - | - | - | - | - | - | 6.382 | - |
| w | 3.228 | - | - | - | - | - | - | - | 3.228 | - |
| Zusammen ... z | 7.050 | - | - | 1 | 5 | 144 | 125 | 215 | 6.560 | - |
| w | 3.606 | - | - | - | 4 | 83 | 73 | 128 | 3.318 | - |
| Thüringen 1) | | | | | | | | | | |
| Deutschland | | | | | | | | | | |
| Obere Hauptschulabschluss i | 980 | 3 | 133 | 514 | 325 | 5 | - | - | - | - |
| w | 454 | 2 | 50 | 241 | 157 | 4 | - | - | - | - |
| Mit Hauptschulabschluss i | 3.127 | - | - | - | 852 | 2.164 | - | - | - | 111 |
| w | 1.488 | - | - | - | 386 | 1.037 | - | - | - | 65 |
| Mit Realschulabschluss i | 26.059 | - | - | - | - | 12.032 | 6.636 | 2.832 | 1.725 | 2.834 |
| w | 13.665 | - | - | - | - | 6.569 | 3.421 | 1.447 | 694 | 1.534 |
| Mit Fachhochschulreife i | 3.585 | - | - | - | - | - | - | 1.728 | 1.857 | - |
| w | 1.922 | - | - | - | - | - | - | 973 | 949 | - |
| Mit Hochschulreife i | 172.284 | - | - | - | - | - | - | 11.970 | 154.229 | 6.085 |
| w | 88.395 | - | - | - | - | - | - | 6.632 | 78.552 | 3.211 |
| Insgesamt ... i | 206.035 | 3 | 133 | 514 | 1.177 | 14.201 | 6.636 | 16.530 | 157.811 | 9.030 |
| w | 105.924 | 2 | 50 | 241 | 543 | 7.610 | 3.421 | 9.852 | 80.195 | 4.810 |
| Nachrichtlich: Früheres Bundesgebiet | | | | | | | | | | |
| Obere Hauptschulabschluss z | 974 | 2 | 132 | 512 | 323 | 5 | - | - | - | - |
| w | 451 | 1 | 50 | 241 | 155 | 4 | - | - | - | - |
| Mit Hauptschulabschluss z | 3.001 | - | - | - | 839 | 2.162 | - | - | - | - |
| w | 1.412 | - | - | - | 377 | 1.035 | - | - | - | - |
| Mit Realschulabschluss z | 23.112 | - | - | - | - | 11.340 | 6.549 | 2.814 | 1.725 | 684 |
| w | 12.157 | - | - | - | - | 6.283 | 3.364 | 1.439 | 694 | 377 |
| Mit Fachhochschulreife z | 3.585 | - | - | - | - | - | - | 1.728 | 1.857 | - |
| w | 1.922 | - | - | - | - | - | - | 973 | 949 | - |
| Mit Hochschulreife z | 158.743 | - | - | - | - | - | - | - | 154.146 | 4.597 |
| w | 80.867 | - | - | - | - | - | - | - | 78.531 | 2.336 |
| Zusammen ... z | 189.415 | 2 | 132 | 512 | 1.162 | 13.597 | 6.549 | 4.542 | 157.728 | 5.281 |
| w | 96.899 | 1 | 50 | 241 | 532 | 7.322 | 3.364 | 2.412 | 80.174 | 2.713 |
| Neue Länder und Berlin-Ost | | | | | | | | | | |
| Obere Hauptschulabschluss z | 6 | 1 | 1 | 2 | 2 | - | - | - | - | - |
| w | 3 | 1 | - | - | 2 | - | - | - | - | - |
| Mit Hauptschulabschluss z | 126 | - | - | - | 13 | 2 | - | - | - | 111 |
| w | 76 | - | - | - | 9 | 2 | - | - | - | 65 |
| Mit Realschulabschluss z | 2.947 | - | - | - | - | 692 | 87 | 18 | - | 2.150 |
| w | 1.508 | - | - | - | - | 286 | 57 | 8 | - | 1.157 |
| Mit Hochschulreife z | 13.541 | - | - | - | - | - | - | 11.970 | 83 | 1.488 |
| w | 7.528 | - | - | - | - | - | - | 6.632 | 21 | 875 |
| Zusammen ... z | 16.620 | 1 | 1 | 2 | 15 | 694 | 87 | 11.988 | 83 | 3.749 |
| w | 9.115 | 1 | - | - | 11 | 288 | 57 | 6.640 | 21 | 2.097 |

*) Nach Beendigung der Vollzeitschulpflicht; ohne Externe.

1) Angaben nicht erhoben.

10 Gymnasien 1991

10 9 Schulclassene un Schuljahr 1990/91 mit Hochschulreife nach Alter und Geburtsjahren sowie mit Fachhochschulreife

| Land | Mit Hochschulreife | | | | | | Ohne Angabe | Mit Fachhochschulreife insgesamt |
|----------------------------|-----------------------------------|---|-----------------|-----------------|-----------------|----------------------------------|-------------|----------------------------------|
| | insgesamt | Davon im Alter von Jahren (Geburtsjahr) | | | | | | |
| | 18 Jahre u jünger (1973 u später) | 19 Jahre (1972) | 20 Jahre (1971) | 21 Jahre (1970) | 22 Jahre (1969) | 23 Jahre u älter (1968 u früher) | | |
| Insgesamt | | | | | | | | |
| Deutschland | 172 284 | 2 710 | 64 591 | 71 046 | 20 652 | 4 376 | 893 | 8 016 3 585 |
| Baden - Württemberg 1) | 22 520 | 58 | 8 532 | 10 043 | 3 183 | 579 | 125 | - - |
| Bayern | 23 698 | 11 | 9 657 | 10 546 | 2 889 | 595 | - | - - |
| Berlin | 6 085 | 30 | 1 892 | 2 083 | 491 | 86 | 15 | 1 488 - |
| Brandenburg | 4 300 | - | - | - | - | - | - | 4 300 - |
| Bremen | 2 234 | 1 | 836 | 993 | 404 | - | - | - - |
| Hamburg 1) | 4 701 | 12 | 1 781 | 2 096 | 665 | 121 | 26 | - 88 |
| Hessen | 15 830 | 176 | 6 710 | 7 229 | 1 469 | 206 | 40 | - - |
| Mecklenburg - Vorponunern | 2 228 | - | - | - | - | - | - | 2 228 - |
| Niedersachsen | 19 161 | 23 | 7 608 | 9 065 | 2 092 | 329 | 44 | - 721 |
| Nordrhein - Westfalen 1) | 48 009 | 123 | 18 189 | 21 410 | 6 787 | 1 234 | 266 | - 2 410 |
| Rheinland - Pfalz | 9 382 | 48 | 4 060 | 4 408 | 723 | 94 | 49 | - - |
| Saarland | 2 229 | - | - | - | 936 | 984 | 309 | - 67 |
| Sachsen | 5 525 | 2 219 | 3 182 | 110 | 10 | 4 | - | - - |
| Sachsen - Anhalt 2) | - | - | - | - | - | - | - | - - |
| Schleswig - Holstein | 6 382 | 9 | 2 144 | 3 063 | 1 003 | 144 | 19 | - 299 |
| Thüringen 2) | - | - | - | - | - | - | - | - - |
| Nachrichtlich | | | | | | | | |
| Früheres Bundesgebiet | 158 743 | 491 | 61 409 | 70 936 | 20 642 | 4 372 | 893 | - 3 585 |
| Neue Länder und Berlin-Ost | 13 541 | 2 219 | 3 182 | 110 | 10 | 4 | - | 8 016 - |
| Männlich | | | | | | | | |
| Deutschland | 83 889 | 1 106 | 28 388 | 35 528 | 11 769 | 2 720 | 572 | 3 806 1 663 |
| Baden - Württemberg 1) | 11 130 | 26 | 3 799 | 5 013 | 1 839 | 374 | 79 | - - |
| Bayern | 11 930 | 5 | 4 388 | 5 419 | 1 724 | 394 | - | - - |
| Berlin | 2 874 | 14 | 834 | 1 082 | 269 | 54 | 8 | 613 - |
| Brandenburg | 2 290 | - | - | - | - | - | - | 2 290 - |
| Bremen | 1 054 | 1 | 347 | 468 | 238 | - | - | - - |
| Hamburg 1) | 2 300 | 5 | 782 | 1 036 | 381 | 79 | 17 | - 51 |
| Hessen | 7 681 | 80 | 2 914 | 3 670 | 865 | 129 | 23 | - - |
| Mecklenburg - Vorponunern | 903 | - | - | - | - | - | - | 903 - |
| Niedersachsen | 9 125 | 11 | 3 272 | 4 446 | 1 140 | 223 | 33 | - 287 |
| Nordrhein - Westfalen 1) | 23 569 | 55 | 8 045 | 10 617 | 3 893 | 792 | 167 | - 1 168 |
| Rheinland - Pfalz | 4 496 | 27 | 1 780 | 2 178 | 441 | 46 | 24 | - - |
| Saarland | 1 176 | - | - | - | 439 | 527 | 210 | - 31 |
| Sachsen | 2 207 | 878 | 1 254 | 65 | 6 | 4 | - | - - |
| Sachsen - Anhalt 2) | - | - | - | - | - | - | - | - - |
| Schleswig - Holstein | 3 154 | 4 | 973 | 1 534 | 534 | 98 | 11 | - 126 |
| Thüringen 2) | - | - | - | - | - | - | - | - - |
| Nachrichtlich | | | | | | | | |
| Früheres Bundesgebiet | 77 876 | 228 | 27 134 | 35 463 | 11 763 | 2 716 | 572 | - 1 663 |
| Neue Länder und Berlin-Ost | 6 013 | 878 | 1 254 | 65 | 6 | 4 | - | 3 806 - |
| Weiblich | | | | | | | | |
| Deutschland | 88 395 | 1 604 | 36 203 | 35 518 | 8 883 | 1 656 | 321 | 4 210 1 922 |
| Baden - Württemberg 1) | 11 390 | 32 | 4 733 | 5 030 | 1 344 | 205 | 46 | - - |
| Bayern | 11 768 | 6 | 5 269 | 5 127 | 1 165 | 201 | - | - - |
| Berlin | 3 211 | 16 | 1 058 | 1 001 | 222 | 32 | 7 | 875 - |
| Brandenburg | 2 010 | - | - | - | - | - | - | 2 010 - |
| Bremen | 1 180 | - | 489 | 525 | 166 | - | - | - - |
| Hamburg 1) | 2 401 | 7 | 999 | 1 060 | 284 | 42 | 9 | - 37 |
| Hessen | 8 149 | 96 | 3 796 | 3 559 | 604 | 77 | 17 | - - |
| Mecklenburg - Vorponunern | 1 325 | - | - | - | - | - | - | 1 325 - |
| Niedersachsen | 10 036 | 12 | 4 336 | 4 619 | 952 | 106 | 11 | - 434 |
| Nordrhein - Westfalen 1) | 24 440 | 68 | 10 144 | 10 793 | 2 894 | 442 | 99 | - 1 242 |
| Rheinland - Pfalz | 4 886 | 21 | 2 280 | 2 230 | 282 | 48 | 25 | - - |
| Saarland | 1 053 | - | - | - | 497 | 457 | 99 | - 36 |
| Sachsen | 3 318 | 1 341 | 1 928 | 45 | 4 | - | - | - - |
| Sachsen - Anhalt 2) | - | - | - | - | - | - | - | - - |
| Schleswig - Holstein | 3 228 | 5 | 1 171 | 1 529 | 469 | 46 | 8 | - 173 |
| Thüringen 2) | - | - | - | - | - | - | - | - - |
| Nachrichtlich | | | | | | | | |
| Früheres Bundesgebiet | 80 867 | 263 | 34 275 | 35 473 | 8 879 | 1 656 | 321 | - 1 922 |
| Neue Länder und Berlin-Ost | 7 528 | 1 341 | 1 928 | 45 | 4 | - | - | 4 210 - |

1) Nach Geburtsjahren geschätzt.

2) Angaben nicht erhoben

11 Integrierte Gesamtschulen 1991

11.1 Schulen, Klassen, Schüler, Schulentlassene, Lehrer und Unterrichtsstunden nach rechtlichem Status der Schulen

| Land | Schulen | Klassen 1) | Schüler | | Schulentlassene | Lehrer | | | Unterrichtsstunden der | | |
|--------------------------------|------------|---------------|----------------|----------------|-----------------|---------------|--------------|------------|------------------------|----------------|--------------|
| | | | insgesamt | dar. Ausländer | | voll- | teil- | stunden- | voll- | teil- | stunden- |
| insgesamt | | | | | | | | | | | |
| Deutschland | 754 | 14 599 | 382 832 | 43 767 | 34 219 | 25 762 | 7 451 | 573 | 525 512 | 107 545 | 3 166 |
| Baden - Württemberg | 3 | 151 | 4 100 | 748 | 597 | 257 | 147 | 14 | 5 961 | 2 397 | 218 |
| Bayern | 3 | 121 | 3 023 | 379 | 367 | 228 | 73 | 9 | 4 816 | 1 055 | 39 |
| Berlin | 85 | 1 803 | 49 848 | 5 435 | 7 020 | 4 634 | 545 | 107 | 80 578 | 7 135 | 631 |
| Brandenburg 2) 3) | 305 | 3 501 | 78 453 | 70 | - | - | - | - | - | - | - |
| Bremen | 7 | 129 | 2 569 | 299 | 354 | 220 | 66 | 9 | 4 791 | 1 036 | 64 |
| Hamburg 4) | 35 | 956 | 24 242 | 3 166 | 2 580 | 1 613 | 826 | 33 | 24 957 | 8 650 | 211 |
| Hessen 5) | 78 | 2 105 | 52 065 | 8 087 | 8 740 | 7 908 | 2 554 | 315 | 181 625 | 40 190 | 1 434 |
| Mecklenburg - Vorpommern 6) 7) | 14 | 297 | 6 898 | 6 | - | - | - | - | - | - | - |
| Niedersachsen | 16 | 568 | 16 572 | 1 422 | 2 498 | 1 286 | 397 | 15 | 26 663 | 6 076 | 125 |
| Nordrhein - Westfalen | 171 | 4 307 | 127 461 | 23 093 | 10 676 | 8 535 | 2 415 | 51 | 173 362 | 34 352 | 343 |
| Rheinland - Pfalz | 4 | 139 | 4 073 | 335 | 486 | 269 | 103 | 12 | 5 800 | 1 503 | 57 |
| Saarland | 12 | 272 | 7 106 | 493 | 573 | 461 | 136 | 5 | 10 338 | 2 213 | 19 |
| Sachsen - Anhalt 8) | 2 | 29 | 774 | - | - | - | - | - | - | - | - |
| Schleswig - Holstein | 16 | 175 | 4 434 | 234 | 328 | 236 | 189 | 3 | 4 668 | 2 938 | 25 |
| Thüringen 9) | 3 | 46 | 1 214 | - | - | 115 | - | - | 1 953 | - | - |
| Nachrichtlich | | | | | | | | | | | |
| Früheres Bundesgebiet | 375 | 9 710 | 268 396 | 43 578 | 31 670 | 25 647 | 7 451 | 573 | 523 559 | 107 545 | 3 166 |
| Neue Länder und Berlin-Ost | 379 | 4 889 | 114 436 | 189 | 2 549 | 115 | - | - | 1 953 | - | - |
| Öffentliche Schulen | | | | | | | | | | | |
| Deutschland | 742 | 14 457 | 378 432 | 43 586 | 33 739 | 25 353 | 7 308 | 536 | 516 789 | 105 296 | 2 962 |
| Baden - Württemberg | 3 | 151 | 4 100 | 748 | 597 | 257 | 147 | 14 | 5 961 | 2 397 | 218 |
| Bayern | 3 | 121 | 3 023 | 379 | 367 | 228 | 73 | 9 | 4 816 | 1 055 | 39 |
| Berlin | 83 | 1 787 | 49 423 | 5 423 | 6 972 | 4 599 | 537 | 105 | 79 911 | 7 027 | 618 |
| Brandenburg 2) 3) | 305 | 3 501 | 78 453 | 70 | - | - | - | - | - | - | - |
| Bremen | 6 | 115 | 2 222 | 242 | 302 | 198 | 54 | 9 | 4 298 | 847 | 62 |
| Hamburg 4) | 35 | 956 | 24 242 | 3 166 | 2 580 | 1 613 | 826 | 33 | 24 957 | 8 650 | 211 |
| Hessen 5) | 76 | 2 088 | 51 416 | 8 067 | 8 678 | 7 733 | 2 502 | 287 | 177 768 | 39 363 | 1 281 |
| Mecklenburg - Vorpommern 6) 7) | 14 | 297 | 6 898 | 6 | - | - | - | - | - | - | - |
| Niedersachsen | 16 | 568 | 16 572 | 1 422 | 2 498 | 1 286 | 397 | 15 | 26 663 | 6 076 | 125 |
| Nordrhein - Westfalen | 165 | 4 222 | 124 618 | 23 003 | 10 362 | 8 372 | 2 347 | 44 | 169 970 | 33 288 | 307 |
| Rheinland - Pfalz | 4 | 139 | 4 073 | 335 | 486 | 269 | 103 | 12 | 5 800 | 1 503 | 57 |
| Saarland | 12 | 272 | 7 106 | 493 | 573 | 461 | 136 | 5 | 10 338 | 2 213 | 19 |
| Sachsen - Anhalt 8) | 2 | 29 | 774 | - | - | - | - | - | - | - | - |
| Schleswig - Holstein | 15 | 165 | 4 298 | 232 | 324 | 222 | 186 | 3 | 4 354 | 2 877 | 25 |
| Thüringen 9) | 3 | 46 | 1 214 | - | - | 115 | - | - | 1 953 | - | - |
| Nachrichtlich | | | | | | | | | | | |
| Früheres Bundesgebiet | 363 | 9 568 | 263 996 | 43 397 | 31 190 | 25 238 | 7 308 | 536 | 514 836 | 105 296 | 2 962 |
| Neue Länder und Berlin-Ost | 379 | 4 889 | 114 436 | 189 | 2 549 | 115 | - | - | 1 953 | - | - |
| Private Schulen | | | | | | | | | | | |
| Deutschland | 12 | 142 | 4 400 | 181 | 400 | 409 | 143 | 37 | 8 723 | 2 249 | 204 |
| Baden - Württemberg | - | - | - | - | - | - | - | - | - | - | - |
| Bayern | - | - | - | - | - | - | - | - | - | - | - |
| Berlin | 2 | 16 | 425 | 12 | 48 | 35 | 8 | 2 | 667 | 108 | 13 |
| Brandenburg | - | - | - | - | - | - | - | - | - | - | - |
| Bremen | 1 | 14 | 347 | 57 | 52 | 22 | 12 | - | 493 | 189 | 2 |
| Hamburg | - | - | - | - | - | - | - | - | - | - | - |
| Hessen 5) | 2 | 17 | 649 | 20 | 62 | 175 | 52 | 28 | 3 857 | 827 | 153 |
| Mecklenburg - Vorpommern | - | - | - | - | - | - | - | - | - | - | - |
| Niedersachsen | - | - | - | - | - | - | - | - | - | - | - |
| Nordrhein - Westfalen | 6 | 85 | 2 843 | 90 | 314 | 163 | 68 | 7 | 3 392 | 1 064 | 36 |
| Rheinland - Pfalz | - | - | - | - | - | - | - | - | - | - | - |
| Saarland | - | - | - | - | - | - | - | - | - | - | - |
| Sachsen - Anhalt | - | - | - | - | - | - | - | - | - | - | - |
| Schleswig - Holstein | 1 | 10 | 136 | 2 | 4 | 14 | 3 | - | 314 | 61 | - |
| Thüringen | - | - | - | - | - | - | - | - | - | - | - |
| Nachrichtlich | | | | | | | | | | | |
| Früheres Bundesgebiet | 12 | 142 | 4 400 | 181 | 400 | 409 | 143 | 37 | 8 723 | 2 249 | 204 |
| Neue Länder und Berlin-Ost | - | - | - | - | - | - | - | - | - | - | - |

1) Durch Auflösung des Klassenverbandes entfallen die Angaben der reformierten Oberstufe
 2) Schulentlassene, Lehrer und Unterrichtsstunden nicht erhoben.
 3) Schüler der 7. und 8. Klassenstufe der Integrierten Gesamtschulen; Nachweis der 5. und 6. Klassenstufe erfolgt bei der schulartunabhängigen Orientierungsstufe, der 9. und 10. Klassenstufe bei den Oberschulen, der 11 bis 13 Jahrgangsstufe bei den Gymnasien
 4) Einschl. Primarbereich kooperativer Gesamtschulen.

5) Einschl. der nicht nach Schularten aufteilbaren Lehrer und Unterrichtsstunden schulfachbezogener Zweige an kooperativen Gesamtschulen
 6) Schulentlassene nicht erhoben.
 7) Angaben der Lehrer und Unterrichtsstunden liegen nur für alle Schularten "insgesamt" vor, Nachweis erfolgt bei den Grundschulen.
 8) Ausländische Schüler, Schulentlassene, Lehrer und Unterrichtsstunden nicht erhoben.
 9) Ausländische Schüler und Schulentlassene nicht erhoben.

11 Integrierte Gesamtschulen 1991

11.2 Klassen nach Bildungsbereichen und Klassenstufen *)

| Land | Insgesamt | Davon um | | | | | | | | | | | |
|-------------------------------|---------------|---------------|------------|------------|------------|--------------|--------------|-------------------|--------------|--------------|--------------|--------------|-----------|
| | | Primarbereich | | | | | Ohne Angabe | Sekundarbereich I | | | | | |
| | | Klassenstufe | | | | Klassenstufe | | | | | | Ohne Angabe | |
| 1 | 2 | 3 | 4 | 5 | 6 | 7 | 8 | 9 | 10 | | | | |
| Deutschland | 14 599 | 348 | 363 | 347 | 351 | 5 | 2 072 | 2 007 | 2 990 | 2 811 | 1 785 | 1 501 | 19 |
| Baden - Württemberg | 151 | - | - | - | - | - | 24 | 24 | 27 | 28 | 28 | 20 | - |
| Bayern | 121 | - | - | - | - | - | 22 | 21 | 22 | 20 | 23 | 13 | - |
| Berlin | 1 803 | 15 | 14 | 13 | 12 | - | 13 | 16 | 476 | 459 | 420 | 360 | 5 a) |
| Brandenburg 1) | 3 501 | 260 | 275 | 260 | 263 | - | 287 | 306 | 951 | 899 | - | - | - |
| Bremen | 129 | - | - | - | - | - | - | - | 36 | 32 | 33 | 28 | - |
| Hamburg 2) | 956 | 49 | 50 | 53 | 52 | 4 | 148 | 137 | 113 | 118 | 113 | 111 | 8 |
| Hessen | 2 105 | 15 | 16 | 13 | 13 | 1 | 349 | 352 | 346 | 344 | 362 | 288 | 6 |
| Mecklenburg - Vorpommern .. | 297 | 2 | 2 | 2 | 4 | - | 58 | 65 | 60 | 42 | 33 | 29 | - |
| Niedersachsen | 568 | 6 | 5 | 5 | 6 | - | 99 | 94 | 88 | 87 | 92 | 86 | - |
| Nordrhein - Westfalen | 4 307 | - | - | - | - | - | 917 | 856 | 759 | 690 | 595 | 490 | - |
| Rheinland - Pfalz | 139 | - | - | - | - | - | 23 | 23 | 23 | 24 | 25 | 21 | - |
| Saarland | 272 | - | - | - | - | - | 56 | 52 | 51 | 45 | 38 | 30 | - |
| Sachsen - Anhalt | 29 | - | - | - | - | - | 7 | 8 | 3 | 3 | 3 | 5 | - |
| Schleswig - Holstein | 175 | 1 | 1 | 1 | 1 | - | 61 | 45 | 27 | 12 | 14 | 12 | - |
| Thüringen | 46 | - | - | - | - | - | 8 | 8 | 8 | 8 | 6 | 8 | - |
| Nachrichtlich: | | | | | | | | | | | | | |
| Früheres Bundesgebiet | 9 710 | 82 | 83 | 82 | 82 | 5 | 1 709 | 1 614 | 1 680 | 1 582 | 1 499 | 1 273 | 19 |
| Neue Länder und Berlin-Ost .. | 4 889 | 266 | 280 | 265 | 269 | - | 363 | 393 | 1 310 | 1 229 | 286 | 228 | - |

*) Durch Auflösung des Klassenverbandes entfallen die Angaben der reformierten Oberstufe.

der 9 und 10 Klassenstufe bei den Oberschulen, der 11 bis 13. Jahrgangsstufe bei den Gymnasien.

1) Klassen der 7 und 8 Klassenstufe der Integrierten Gesamtschulen, Nachweis der 5 und 6 Klassenstufe erfolgt bei der schulartunabhängigen Orientierungsstufe.

2) Primarbereich einschl. kooperativer Gesamtschulen.
a) Auswiedler - Förderklassen.

11.3 Einschulungen und Nichteinschulungen zu Beginn des Schuljahres 1991/92

| Land | Einschulungen | | | | Nichteinschulungen | | |
|----------------------------------|---------------|-------------|--------------|------------|--------------------|----------------------------------|-------------|
| | Insgesamt | davon waren | | | Insgesamt | davon waren | |
| | | vorzeitig | fristgemäß | verspätet | | Zurückstellungen vom Schulbesuch | Befreiungen |
| Deutschland | 7 636 | 390 | 6 915 | 331 | 162 | 159 | 3 |
| Berlin | 324 | 17 | 288 | 19 | 26 | 26 | - |
| Brandenburg | 5 711 | 334 | 5 246 | 131 | - | - | - |
| Hamburg | 1 090 | 20 | 940 | 130 | 95 | 94 | 1 |
| Hessen | 314 | 14 | 274 | 26 | 24 | 22 | 2 |
| Mecklenburg - Vorpommern | 50 | 1 | 45 | 4 | - | - | - |
| Niedersachsen | 109 | 2 | 89 | 18 | 17 | 17 | - |
| Schleswig - Holstein | 9 | 2 | 4 | 3 | - | - | - |
| Thüringen 1) | 29 | - | 29 | - | - | - | - |
| Nachrichtlich: | | | | | | | |
| Früheres Bundesgebiet | 1 773 | 54 | 1 526 | 193 | 159 | 156 | 3 |
| Neue Länder und Berlin-Ost | 5 863 | 336 | 5 389 | 138 | 3 | 3 | - |
| Männlich | | | | | | | |
| Deutschland | 3 936 | 185 | 3 542 | 209 | 100 | 99 | 1 |
| Berlin | 170 | 7 | 150 | 13 | 11 | 11 | - |
| Brandenburg | 2 952 | 165 | 2 703 | 84 | - | - | - |
| Hamburg | 560 | 6 | 476 | 78 | 69 | 69 | - |
| Hessen | 161 | 4 | 140 | 17 | 11 | 10 | 1 |
| Mecklenburg - Vorpommern | 20 | - | 19 | 1 | - | - | - |
| Niedersachsen | 57 | 1 | 42 | 14 | 9 | 9 | - |
| Schleswig - Holstein | 5 | 2 | 1 | 2 | - | - | - |
| Thüringen 1) | 11 | - | 11 | - | - | - | - |
| Nachrichtlich: | | | | | | | |
| Früheres Bundesgebiet | 907 | 19 | 767 | 121 | 99 | 98 | 1 |
| Neue Länder und Berlin-Ost | 3 029 | 166 | 2 775 | 88 | 1 | 1 | - |
| Weiblich | | | | | | | |
| Deutschland | 3 700 | 205 | 3 373 | 122 | 62 | 60 | 2 |
| Berlin | 154 | 10 | 138 | 6 | 15 | 15 | - |
| Brandenburg | 2 759 | 169 | 2 543 | 47 | - | - | - |
| Hamburg | 530 | 14 | 464 | 52 | 26 | 25 | 1 |
| Hessen | 153 | 9 | 153 | - | 166 | 13 | - |
| Mecklenburg - Vorpommern | 30 | 3 | 30 | - | 30 | - | - |
| Niedersachsen | 52 | 1 | 47 | 4 | 8 | 8 | - |
| Schleswig - Holstein | 4 | - | 3 | 1 | - | - | - |
| Thüringen 1) | 18 | - | 18 | - | - | - | - |
| Nachrichtlich: | | | | | | | |
| Früheres Bundesgebiet | 866 | 35 | 759 | 72 | 60 | 58 | 2 |
| Neue Länder und Berlin-Ost | 2 834 | 170 | 2 614 | 50 | 2 | 2 | - |

1) Schüler der 1. Klassenstufe

II Integrierte

II 4 Schüler nach Bildungsbereichen,

| Lfd Nr. | Bildungsbereich --- Klassen-/Jahrgangsstufe | Deutschland | Baden- Württemberg | Bayern | Berlin | Branden- burg 1) | Bremen | Hamburg 2) | Hessen |
|---------|---|----------------|-----------------------|--------------|---------------|---------------------|--------------|---------------|---------------|
| 1 | Primarbereich z | 31 037 | - | - | 1 261 | 22 916 | - | 4 695 | 1 314 |
| 2 | m | 15 962 | - | - | 657 | 11 757 | - | 2 392 | 708 |
| 3 | w | 15 075 | - | - | 604 | 11 159 | - | 2 303 | 606 |
| 4 | 1 Klassenstufe z | 7 778 | - | - | 329 | 5 812 | - | 1 111 | 326 |
| 5 | m | 4 016 | - | - | 174 | 3 010 | - | 570 | 168 |
| 6 | w | 3 762 | - | - | 155 | 2 802 | - | 541 | 158 |
| 7 | 2 Klassenstufe z | 7 724 | - | - | 301 | 5 714 | - | 1 152 | 365 |
| 8 | m | 4 018 | - | - | 157 | 2 949 | - | 606 | 192 |
| 9 | w | 3 706 | - | - | 144 | 2 765 | - | 546 | 173 |
| 10 | 3 Klassenstufe z | 7 687 | - | - | 326 | 5 627 | - | 1 231 | 298 |
| 11 | m | 3 909 | - | - | 165 | 2 887 | - | 600 | 162 |
| 12 | w | 3 778 | - | - | 161 | 2 740 | - | 631 | 136 |
| 13 | 4 Klassenstufe z | 7 848 | - | - | 305 | 5 763 | - | 1 201 | 325 |
| 14 | m | 4 019 | - | - | 161 | 2 911 | - | 616 | 186 |
| 15 | w | 3 829 | - | - | 144 | 2 852 | - | 585 | 139 |
| 16 | Sekundarbereich I z | 329 014 | 3 654 | 2 890 | 44 794 | 55 537 | 2 569 | 17 691 | 49 389 |
| 17 | m | 174 760 | 1 978 | 1 555 | 23 790 | 29 625 | 1 363 | 9 158 | 25 397 |
| 18 | w | 154 254 | 1 676 | 1 335 | 21 004 | 25 912 | 1 206 | 8 533 | 23 992 |
| 19 | 5 Klassenstufe z | 53 256 | 616 | 551 | 328 | 6 422 | - | 3 692 | 8 334 |
| 20 | m | 28 197 | 322 | 321 | 166 | 3 269 | - | 1 899 | 4 306 |
| 21 | w | 25 059 | 294 | 230 | 162 | 3 153 | - | 1 793 | 4 028 |
| 22 | 6. Klassenstufe z | 50 859 | 609 | 525 | 383 | 6 736 | - | 3 357 | 8 631 |
| 23 | m | 26 782 | 340 | 274 | 203 | 3 428 | - | 1 749 | 4 426 |
| 24 | w | 24 077 | 269 | 251 | 180 | 3 308 | - | 1 608 | 4 205 |
| 25 | 7 Klassenstufe z | 74 954 | 650 | 534 | 12 562 | 22 131 | 697 | 2 777 | 8 612 |
| 26 | m | 40 418 | 359 | 294 | 6 883 | 12 083 | 382 | 1 439 | 4 504 |
| 27 | w | 34 536 | 291 | 240 | 5 679 | 10 048 | 315 | 1 338 | 4 108 |
| 28 | 8 Klassenstufe z | 69 720 | 689 | 501 | 12 097 | 20 248 | 649 | 2 762 | 8 666 |
| 29 | m | 37 440 | 372 | 255 | 6 525 | 10 845 | 349 | 1 458 | 4 495 |
| 30 | w | 32 280 | 317 | 246 | 5 572 | 9 403 | 300 | 1 304 | 4 171 |
| 31 | 9 Klassenstufe z | 44 757 | 642 | 490 | 10 673 | - | 660 | 2 666 | 8 680 |
| 32 | m | 23 593 | 357 | 265 | 5 567 | - | 349 | 1 318 | 4 462 |
| 33 | w | 21 164 | 285 | 225 | 5 106 | - | 311 | 1 348 | 4 218 |
| 34 | 10 Klassenstufe z | 35 408 | 448 | 289 | 8 691 | - | 563 | 2 437 | 6 466 |
| 35 | m | 18 301 | 228 | 146 | 4 417 | - | 283 | 1 295 | 3 204 |
| 36 | w | 17 107 | 220 | 143 | 4 274 | - | 280 | 1 142 | 3 262 |
| 37 | Ohne Angabe z | 60 | - | - | 60 | - | - | - | - |
| 38 | m | 29 | - | - | 29 | - | - | - | - |
| 39 | w | 31 | - | - | 31 | - | - | - | - |
| 40 | Sekundarbereich II z | 22 781 | 446 | 133 | 3 793 | - | - | 1 856 | 1 362 |
| 41 | m | 11 907 | 217 | 77 | 1 911 | - | - | 923 | 660 |
| 42 | w | 10 874 | 229 | 56 | 1 882 | - | - | 933 | 702 |
| 43 | 11 Jahrgangsstufe z | 9 140 | 149 | 50 | 1 807 | - | - | 712 | 537 |
| 44 | m | 4 710 | 67 | 26 | 886 | - | - | 350 | 269 |
| 45 | w | 4 430 | 82 | 24 | 921 | - | - | 362 | 268 |
| 46 | 12. Jahrgangsstufe z | 7 268 | 131 | 37 | 1 075 | - | - | 552 | 408 |
| 47 | m | 3 824 | 61 | 19 | 551 | - | - | 288 | 187 |
| 48 | w | 3 444 | 70 | 18 | 524 | - | - | 264 | 221 |
| 49 | 13 Jahrgangsstufe z | 6 373 | 166 | 46 | 911 | - | - | 592 | 417 |
| 50 | m | 3 373 | 89 | 32 | 474 | - | - | 285 | 204 |
| 51 | w | 3 000 | 77 | 14 | 437 | - | - | 307 | 213 |
| 52 | Ohne Angabe z | - | - | - | - | - | - | - | - |
| 53 | m | - | - | - | - | - | - | - | - |
| 54 | w | - | - | - | - | - | - | - | - |
| 55 | Insgesamt ... i | 382 832 | 4 100 | 3 023 | 49 848 | 78 453 | 2 569 | 24 242 | 52 065 |
| 56 | m | 202 629 | 2 195 | 1 632 | 26 358 | 41 382 | 1 363 | 12 473 | 26 765 |
| 57 | w | 180 203 | 1 905 | 1 391 | 23 490 | 37 071 | 1 206 | 11 769 | 25 300 |

1) Schüler der 7. und 8. Klassenstufe der Integrierten Gesamtschulen, Nachweis der 5. und 6. Klassenstufe erfolgt bei der schulartunabhängigen Orientierungsstufe,

der 9. und 10. Klassenstufe bei den Oberschulen, der 11. bis 13. Jahrgangsstufe bei den Gymnasien

Gesamtschulen 1991

Klassen- und Jahrgangsstufen

| Mecklenburg- Vorpommern | Nieder- sachsen | Nordrhein- Westfalen | Rheinland- Pfalz | Saarland | Sachsen- Anhalt | Schleswig- Holstein | Thüringen | Nachrichtlich | | Lfd Nr |
|----------------------------|--------------------|-------------------------|---------------------|--------------|--------------------|------------------------|--------------|--------------------------|----------------------------------|-----------|
| | | | | | | | | Früheres Bundesgebiet | Neue Länder und Berlin-Ost | |
| 237 | 473 | - | - | - | - | 58 | 83 | 7 554 | 23 483 | 1 |
| 130 | 245 | - | - | - | - | 30 | 43 | 3 893 | 12 069 | 2 |
| 107 | 228 | - | - | - | - | 28 | 40 | 3 661 | 11 414 | 3 |
| 51 | 111 | - | - | - | - | 9 | 29 | 1 811 | 5 967 | 4 |
| 21 | 57 | - | - | - | - | 5 | 11 | 927 | 3 089 | 5 |
| 30 | 54 | - | - | - | - | 4 | 18 | 884 | 2 878 | 6 |
| 51 | 108 | - | - | - | - | 17 | 16 | 1 886 | 5 838 | 7 |
| 38 | 57 | - | - | - | - | 8 | 11 | 987 | 3 031 | 8 |
| 13 | 51 | - | - | - | - | 9 | 5 | 899 | 2 807 | 9 |
| 53 | 116 | - | - | - | - | 18 | 18 | 1 923 | 5 764 | 10 |
| 23 | 54 | - | - | - | - | 8 | 10 | 955 | 2 954 | 11 |
| 30 | 62 | - | - | - | - | 10 | 8 | 968 | 2 810 | 12 |
| 82 | 138 | - | - | - | - | 14 | 20 | 1 934 | 5 914 | 13 |
| 48 | 77 | - | - | - | - | 9 | 11 | 1 024 | 2 995 | 14 |
| 34 | 61 | - | - | - | - | 5 | 9 | 910 | 2 919 | 15 |
| 6 661 | 12 855 | 116 497 | 3 648 | 7 032 | 708 | 4 027 | 1 062 | 239 065 | 89 949 | 16 |
| 3 656 | 6 886 | 62 530 | 1 890 | 3 843 | 383 | 2 128 | 578 | 126 581 | 48 179 | 17 |
| 3 005 | 5 969 | 53 967 | 1 758 | 3 189 | 325 | 1 899 | 484 | 112 484 | 41 770 | 18 |
| 1 358 | 2 517 | 25 455 | 640 | 1 497 | 183 | 1 444 | 219 | 45 008 | 8 248 | 19 |
| 718 | 1 350 | 13 693 | 313 | 868 | 98 | 744 | 130 | 23 948 | 4 249 | 20 |
| 640 | 1 167 | 11 762 | 327 | 629 | 85 | 700 | 89 | 21 060 | 3 999 | 21 |
| 1 569 | 2 265 | 23 303 | 639 | 1 390 | 178 | 1 077 | 197 | 42 048 | 8 811 | 22 |
| 903 | 1 198 | 12 339 | 357 | 773 | 105 | 573 | 114 | 22 164 | 4 618 | 23 |
| 666 | 1 067 | 10 964 | 282 | 617 | 73 | 504 | 83 | 19 884 | 4 193 | 24 |
| 1 373 | 2 123 | 20 631 | 626 | 1 321 | 82 | 655 | 180 | 43 504 | 31 450 | 25 |
| 794 | 1 141 | 11 029 | 329 | 691 | 42 | 358 | 90 | 23 148 | 17 270 | 26 |
| 579 | 982 | 9 602 | 297 | 630 | 40 | 297 | 90 | 20 356 | 14 180 | 27 |
| 991 | 2 043 | 18 755 | 641 | 1 139 | 75 | 288 | 176 | 40 899 | 28 821 | 28 |
| 562 | 1 121 | 10 210 | 325 | 626 | 44 | 160 | 93 | 21 897 | 15 543 | 29 |
| 429 | 922 | 8 545 | 316 | 513 | 31 | 128 | 83 | 19 002 | 13 278 | 30 |
| 754 | 2 134 | 15 952 | 634 | 957 | 72 | 305 | 138 | 37 646 | 7 111 | 31 |
| 386 | 1 144 | 8 665 | 311 | 513 | 32 | 158 | 66 | 19 885 | 3 708 | 32 |
| 368 | 990 | 7 287 | 323 | 444 | 40 | 147 | 72 | 17 761 | 3 403 | 33 |
| 616 | 1 773 | 12 401 | 468 | 728 | 118 | 258 | 152 | 29 900 | 5 508 | 34 |
| 293 | 932 | 6 594 | 255 | 372 | 62 | 135 | 85 | 15 510 | 2 791 | 35 |
| 323 | 841 | 5 807 | 213 | 356 | 56 | 123 | 67 | 14 390 | 2 717 | 36 |
| - | - | - | - | - | - | - | - | 60 | - | 37 |
| - | - | - | - | - | - | - | - | 29 | - | 38 |
| - | - | - | - | - | - | - | - | 31 | - | 39 |
| - | 3 244 | 10 964 | 425 | 74 | 66 | 349 | 69 | 21 777 | 1 004 | 40 |
| - | 1 575 | 6 053 | 223 | 36 | 35 | 169 | 28 | 11 403 | 504 | 41 |
| - | 1 669 | 4 911 | 202 | 38 | 31 | 180 | 41 | 10 374 | 500 | 42 |
| - | 1 196 | 4 220 | 173 | 30 | 66 | 131 | 69 | 8 287 | 853 | 43 |
| - | 567 | 2 301 | 106 | 11 | 35 | 64 | 28 | 4 286 | 424 | 44 |
| - | 629 | 1 919 | 67 | 19 | 31 | 67 | 41 | 4 001 | 429 | 45 |
| - | 1 134 | 3 680 | 125 | 28 | - | 98 | - | 7 137 | 131 | 46 |
| - | 548 | 2 045 | 56 | 18 | - | 51 | - | 3 754 | 70 | 47 |
| - | 586 | 1 635 | 69 | 10 | - | 47 | - | 3 383 | 61 | 48 |
| - | 914 | 3 064 | 127 | 16 | - | 120 | - | 6 353 | 20 | 49 |
| - | 460 | 1 707 | 61 | 7 | - | 54 | - | 3 363 | 10 | 50 |
| - | 454 | 1 357 | 66 | 9 | - | 66 | - | 2 990 | 10 | 51 |
| - | - | - | - | - | - | - | - | - | - | 52 |
| - | - | - | - | - | - | - | - | - | - | 53 |
| - | - | - | - | - | - | - | - | - | - | 54 |
| 6 898 | 16 572 | 127 461 | 4 073 | 7 106 | 774 | 4 434 | 1 214 | 268 396 | 114 436 | 55 |
| 3 786 | 8 706 | 68 583 | 4 073 | 7 106 | 418 | 2 327 | 649 | 141 877 | 60 752 | 56 |
| 3 112 | 7 866 | 58 878 | 1 960 | 3 227 | 356 | 2 107 | 565 | 126 519 | 53 684 | 57 |

2) Primarbereich einschl. kooperativer Gesamtschulen

a) Aussiedler - Förderklassen.

| Lfd Nr | Bildungsbereich Alter (Geburtsjahr) | Deutschland | Baden- Württemberg 1) | Bayern | Berlin | Branden- burg 2) 3) | Bremen | Hamburg 4) | Hessen |
|------------------|--|----------------|--------------------------|--------------|---------------|------------------------|--------------|---------------|---------------|
| Insgesamt | | | | | | | | | |
| 1 | Primarbereich..... | 31 037 | - | - | 1 261 | 22 916 | - | 4 695 | 1 314 |
| 2 | 6 Jahre und jünger (1985 und später) | 823 | - | - | 149 | - | - | 455 | 152 |
| 3 | 7 Jahre (1984) | 1 842 | - | - | 320 | - | - | 1 057 | 299 |
| 4 | 8 Jahre (1983) | 1 968 | - | - | 284 | - | - | 1 155 | 327 |
| 5 | 9 Jahre (1982) | 2 044 | - | - | 337 | - | - | 1 188 | 315 |
| 6 | 10 Jahre (1981) | 1 195 | - | - | 154 | - | - | 725 | 204 |
| 7 | 11 Jahre (1980) | 152 | - | - | 16 | - | - | 105 | 14 |
| 8 | 12 Jahre und älter (1979 und früher) | 14 | - | - | 1 | - | - | 10 | 3 |
| 9 | Ohne Angabe | 22 999 | - | - | - | 22 916 | - | - | - |
| 10 | Sekundarbereich I | 329 014 | 3 654 | 2 890 | 44 794 | 55 537 | 2 569 | 17 691 | 49 389 |
| 11 | 10 Jahre und jünger (1981 und später) | 15 036 | 225 | 239 | 158 | - | - | - | 3 098 |
| 12 | 11 Jahre (1980) | 40 818 | 563 | 507 | 369 | - | - | 4 527 | 7 591 |
| 13 | 12 Jahre (1979) | 45 553 | 602 | 508 | 4 272 | - | 191 | 3 116 | 8 219 |
| 14 | 13 Jahre (1978) | 49 897 | 641 | 510 | 10 345 | - | 569 | 2 747 | 8 553 |
| 15 | 14 Jahre (1977) | 47 310 | 584 | 468 | 11 357 | - | 626 | 2 691 | 8 360 |
| 16 | 15 Jahre (1976) | 42 334 | 529 | 398 | 10 721 | - | 660 | 2 615 | 8 306 |
| 17 | 16 Jahre (1975) | 24 813 | 457 | 202 | 6 208 | - | 401 | 1 632 | 4 407 |
| 18 | 17 Jahre (1974) | 5 272 | 33 | 50 | 1 195 | - | 112 | 318 | 769 |
| 19 | 18 Jahre und älter (1973 und früher) | 674 | 20 | 8 | 169 | - | 10 | 45 | 86 |
| 20 | Ohne Angabe | 57 307 | - | - | - | 55 537 | - | - | - |
| 21 | Sekundarbereich II | 22 781 | 446 | 133 | 3 793 | - | - | 1 856 | 1 362 |
| 22 | 16 Jahre und jünger (1975 und später) | 3 032 | 45 | 6 | 610 | - | - | 242 | 249 |
| 23 | 17 Jahre (1974) | 6 530 | 114 | 22 | 1 259 | - | - | 520 | 410 |
| 24 | 18 Jahre (1973) | 6 602 | 111 | 42 | 969 | - | - | 588 | 426 |
| 25 | 19 Jahre (1972) | 4 216 | 113 | 44 | 626 | - | - | 377 | 227 |
| 26 | 20 Jahre (1971) | 1 963 | 44 | 15 | 264 | - | - | 114 | 43 |
| 27 | 21 Jahre und älter (1970 und früher) | 303 | 19 | 4 | 65 | - | - | 15 | 7 |
| 28 | Ohne Angabe | 135 | - | - | - | - | - | - | - |
| 29 | Insgesamt | 382 832 | 4 100 | 3 023 | 49 848 | 78 453 | 2 569 | 24 242 | 52 065 |
| Männ | | | | | | | | | |
| 30 | Primarbereich..... | 15 962 | - | - | 657 | 11 757 | - | 2 392 | 708 |
| 31 | 6 Jahre und jünger (1985 und später) | 395 | - | - | 68 | - | - | 222 | 78 |
| 32 | 7 Jahre (1984) | 939 | - | - | 172 | - | - | 534 | 148 |
| 33 | 8 Jahre (1983) | 1 005 | - | - | 145 | - | - | 581 | 174 |
| 34 | 9 Jahre (1982) | 1 074 | - | - | 177 | - | - | 616 | 167 |
| 35 | 10 Jahre (1981) | 650 | - | - | 87 | - | - | 371 | 128 |
| 36 | 11 Jahre (1980) | 91 | - | - | 7 | - | - | 63 | 11 |
| 37 | 12 Jahre und älter (1979 und früher) | 8 | - | - | 1 | - | - | 5 | 2 |
| 38 | Ohne Angabe | 11 800 | - | - | - | 11 757 | - | - | - |
| 39 | Sekundarbereich I | 174 760 | 1 978 | 1 555 | 23 790 | 29 625 | 1 363 | 91 58 | 25 397 |
| 40 | 10 Jahre und jünger (1981 und später) | 7 452 | 106 | 122 | 77 | - | - | - | 1 453 |
| 41 | 11 Jahre (1980) | 21 322 | 319 | 289 | 187 | - | - | 2 250 | 3 911 |
| 42 | 12 Jahre (1979) | 23 968 | 311 | 278 | 2 155 | - | 91 | 1 618 | 4 190 |
| 43 | 13 Jahre (1978) | 26 792 | 351 | 268 | 5 521 | - | 283 | 1 440 | 4 459 |
| 44 | 14 Jahre (1977) | 25 319 | 334 | 236 | 6 075 | - | 362 | 1 377 | 4 330 |
| 45 | 15 Jahre (1976) | 22 452 | 288 | 218 | 5 707 | - | 355 | 1 353 | 4 276 |
| 46 | 16 Jahre (1975) | 13 394 | 235 | 105 | 3 300 | - | 205 | 907 | 2 318 |
| 47 | 17 Jahre (1974) | 3 083 | 22 | 32 | 669 | - | 61 | 186 | 416 |
| 48 | 18 Jahre und älter (1973 und früher) | 392 | 12 | 7 | 99 | - | 6 | 27 | 44 |
| 49 | Ohne Angabe | 30 586 | - | - | - | 29 625 | - | - | - |
| 50 | Sekundarbereich II | 11 907 | 217 | 77 | 1 911 | - | - | 923 | 660 |
| 51 | 16 Jahre und jünger (1975 und später) | 1 443 | 21 | 3 | 280 | - | - | 111 | 113 |
| 52 | 17 Jahre (1974) | 3 319 | 51 | 6 | 617 | - | - | 254 | 192 |
| 53 | 18 Jahre (1973) | 3 523 | 49 | 24 | 493 | - | - | 294 | 209 |
| 54 | 19 Jahre (1972) | 2 332 | 60 | 29 | 342 | - | - | 192 | 118 |
| 55 | 20 Jahre (1971) | 1 052 | 24 | 12 | 144 | - | - | 66 | 23 |
| 56 | 21 Jahre und älter (1970 und früher) | 175 | 12 | 3 | 35 | - | - | 6 | 5 |
| 57 | Ohne Angabe | 63 | - | - | - | - | - | - | - |
| 58 | Zusammen | 202 629 | 2 195 | 1 632 | 26 358 | 41 382 | 1 363 | 12 473 | 26 765 |
| Weib | | | | | | | | | |
| 59 | Primarbereich..... | 15 075 | - | - | 604 | 11 159 | - | 2 303 | 606 |
| 60 | 6 Jahre und jünger (1985 und später) | 428 | - | - | 81 | - | - | 233 | 74 |
| 61 | 7 Jahre (1984) | 903 | - | - | 148 | - | - | 523 | 151 |
| 62 | 8 Jahre (1983) | 963 | - | - | 139 | - | - | 574 | 153 |
| 63 | 9 Jahre (1982) | 970 | - | - | 160 | - | - | 572 | 148 |
| 64 | 10 Jahre (1981) | 545 | - | - | 67 | - | - | 354 | 76 |
| 65 | 11 Jahre (1980) | 61 | - | - | 9 | - | - | 42 | 3 |
| 66 | 12 Jahre und älter (1979 und früher) | 6 | - | - | - | - | - | 5 | 1 |
| 67 | Ohne Angabe | 11 199 | - | - | - | 11 159 | - | - | - |
| 68 | Sekundarbereich I | 154 254 | 1 676 | 1 335 | 21 004 | 25 912 | 1 206 | 8 533 | 23 992 |
| 69 | 10 Jahre und jünger (1981 und später) | 7 584 | 119 | 117 | 81 | - | - | 1 645 | 1 645 |
| 70 | 11 Jahre (1980) | 19 496 | 244 | 218 | 182 | - | - | 2 277 | 3 680 |
| 71 | 12 Jahre (1979) | 21 585 | 291 | 230 | 2 117 | - | 100 | 1 498 | 4 029 |
| 72 | 13 Jahre (1978) | 23 105 | 290 | 242 | 4 824 | - | 286 | 1 307 | 4 094 |
| 73 | 14 Jahre (1977) | 21 991 | 250 | 232 | 5 282 | - | 264 | 1 314 | 4 030 |
| 74 | 15 Jahre (1976) | 19 882 | 241 | 180 | 5 014 | - | 305 | 1 262 | 4 030 |
| 75 | 16 Jahre (1975) | 11 419 | 222 | 97 | 2 908 | - | 196 | 725 | 2 089 |
| 76 | 17 Jahre (1974) | 2 189 | 11 | 18 | 526 | - | 51 | 132 | 353 |
| 77 | 18 Jahre und älter (1973 und früher) | 282 | 8 | 1 | 70 | - | 4 | 18 | 42 |
| 78 | Ohne Angabe | 26 721 | - | - | - | 25 912 | - | - | - |
| 79 | Sekundarbereich II | 10 874 | 229 | 56 | 1 882 | - | - | 933 | 702 |
| 80 | 16 Jahre und jünger (1975 und später) | 1 589 | 24 | 3 | 330 | - | - | 131 | 136 |
| 81 | 17 Jahre (1974) | 3 211 | 53 | 16 | 642 | - | - | 266 | 218 |
| 82 | 18 Jahre (1973) | 3 079 | 62 | 18 | 476 | - | - | 294 | 217 |
| 83 | 19 Jahre (1972) | 1 884 | 53 | 15 | 284 | - | - | 185 | 109 |
| 84 | 20 Jahre (1971) | 911 | 20 | 3 | 120 | - | - | 48 | 20 |
| 85 | 21 Jahre und älter (1970 und früher) | 128 | 7 | 1 | 30 | - | - | 9 | 2 |
| 86 | Ohne Angabe | 72 | - | - | - | - | - | - | - |
| 87 | Zusammen | 180 203 | 1 905 | 1 391 | 23 490 | 37 071 | 1 206 | 11 769 | 25 300 |

1) Nach Geburtsjahren geschätzt.

2) Schüler der 7 und 8 Klassenstufe der integrierten Gesamtschulen, Nachweis der 5 und 6 Klassenstufe erfolgt bei der schulartenunabhängigen Orientierungsstufe.

der 9 und 10 Klassenstufe bei den Oberschulen, der 11 bis 13 Jahrgangsstufe bei den Gymnasien.

Gesamtschulen 1991

Alter und Geburtsjahre

| Mecklenburg- Vorpommern | Nieder- sachsen 1) | Nordrhein- Westfalen | Rheinland- Pfalz | Saarland | Sachsen- Anhalt 3) | Schleswig- Holstein | Thüringen 3) | Nachrichtlich | | Lfd. Nr. |
|----------------------------|-----------------------|-------------------------|---------------------|----------|-----------------------|------------------------|--------------|--------------------------|----------------------------------|-------------|
| | | | | | | | | Früheres Bundesgebiet | Neue Länder und Berlin-Ost | |
| samt | | | | | | | | | | |
| 237 | 473 | - | - | - | - | 58 | 83 | 7 554 | 23 483 | 1 |
| 20 | 42 | - | - | - | - | 5 | - | 771 | 52 | 2 |
| 54 | 102 | - | - | - | - | 10 | - | 1 727 | 115 | 3 |
| 46 | 136 | - | - | - | - | 20 | - | 1 865 | 103 | 4 |
| 70 | 120 | - | - | - | - | 14 | - | 1 908 | 136 | 5 |
| 46 | 62 | - | - | - | - | 4 | - | 1 119 | 76 | 6 |
| 1 | 11 | - | - | - | - | 5 | - | 150 | 2 | 7 |
| - | - | - | - | - | - | - | - | 14 | - | 8 |
| - | - | - | - | - | - | - | 83 | - | 22 999 | 9 |
| 6 661 | 12 855 | 116 497 | 3 648 | 7 032 | 708 | 4 027 | 1 062 | 239 065 | 89 949 | 10 |
| 476 | 892 | 8 474 | 277 | 665 | - | 532 | - | 14 527 | 509 | 11 |
| 1 387 | 2 008 | 20 719 | 595 | 1 402 | - | 1 150 | - | 39 351 | 1 467 | 12 |
| 1 473 | 2 159 | 22 219 | 627 | 1 279 | - | 888 | - | 41 319 | 4 234 | 13 |
| 1 202 | 2 173 | 20 681 | 660 | 1 223 | - | 593 | - | 41 985 | 7 912 | 14 |
| 1 001 | 2 144 | 18 003 | 611 | 1 123 | - | 342 | - | 39 334 | 7 976 | 15 |
| 716 | 1 947 | 14 807 | 534 | 815 | - | 286 | - | 35 517 | 6 817 | 16 |
| 387 | 1 250 | 8 960 | 306 | 418 | - | 185 | - | 21 308 | 3 505 | 17 |
| 19 | 259 | 2 337 | 34 | 100 | - | 46 | - | 5 057 | 215 | 18 |
| - | 23 | 297 | 4 | 7 | - | 5 | - | 667 | 7 | 19 |
| - | - | - | - | - | 708 | - | 1 062 | - | 57 307 | 20 |
| - | 3 244 | 10 964 | 425 | 74 | 66 | 349 | 69 | 21 777 | 1 004 | 21 |
| - | 357 | 1 414 | 70 | 10 | - | 29 | - | 2 774 | 258 | 22 |
| - | 720 | 3 251 | 124 | 29 | - | 81 | - | 6 091 | 439 | 23 |
| - | 816 | 3 407 | 123 | 18 | - | 102 | - | 6 476 | 126 | 24 |
| - | 553 | 2 089 | 83 | 14 | - | 30 | - | 4 184 | 32 | 25 |
| - | 798 | 623 | 21 | 3 | - | 38 | - | 1 954 | 9 | 26 |
| - | - | 180 | 4 | - | - | 9 | - | 298 | 5 | 27 |
| - | - | - | - | - | 66 | - | 69 | - | 135 | 28 |
| 6 898 | 16 572 | 127 461 | 4 073 | 7 106 | 774 | 4 434 | 1 214 | 268 396 | 114 436 | 29 |
| nich | | | | | | | | | | |
| 130 | 245 | - | - | - | - | 30 | 43 | 3 893 | 12 069 | 30 |
| 8 | 17 | - | - | - | - | 2 | - | 369 | 26 | 31 |
| 29 | 50 | - | - | - | - | 6 | - | 873 | 66 | 32 |
| 29 | 68 | - | - | - | - | 8 | - | 943 | 62 | 33 |
| 37 | 69 | - | - | - | - | 8 | - | 1 002 | 72 | 34 |
| 26 | 35 | - | - | - | - | 3 | - | 609 | 41 | 35 |
| 1 | 6 | - | - | - | - | 3 | - | 89 | 2 | 36 |
| - | - | - | - | - | - | - | - | 8 | - | 37 |
| - | - | - | - | - | - | - | 43 | - | 11 800 | 38 |
| 3 656 | 6 886 | 62 530 | 1 890 | 3 843 | 383 | 2 128 | 578 | 126 581 | 48 179 | 39 |
| 216 | 428 | 4 296 | 130 | 379 | - | 245 | - | 7 221 | 231 | 40 |
| 743 | 1 023 | 10 902 | 305 | 795 | - | 598 | - | 20 541 | 781 | 41 |
| 840 | 1 199 | 11 787 | 322 | 703 | - | 474 | - | 21 718 | 2 250 | 42 |
| 703 | 1 240 | 11 196 | 357 | 635 | - | 339 | - | 22 459 | 4 333 | 43 |
| 590 | 1 115 | 9 783 | 315 | 621 | - | 181 | - | 20 967 | 4 352 | 44 |
| 372 | 1 008 | 8 017 | 269 | 436 | - | 153 | - | 18 813 | 3 639 | 45 |
| 182 | 700 | 4 954 | 168 | 217 | - | 103 | - | 11 527 | 1 867 | 46 |
| 10 | 159 | 1 425 | 21 | 52 | - | 30 | - | 2 949 | 134 | 47 |
| - | 14 | 170 | 3 | 5 | - | 5 | - | 386 | 6 | 48 |
| - | - | - | - | - | 383 | - | 578 | - | 30 586 | 49 |
| - | 1 575 | 6 053 | 223 | 36 | 35 | 169 | 28 | 11 403 | 504 | 50 |
| - | 154 | 704 | 41 | 3 | - | 13 | - | 1 312 | 131 | 51 |
| - | 354 | 1 728 | 65 | 10 | - | 42 | - | 3 099 | 220 | 52 |
| - | 404 | 1 934 | 54 | 12 | - | 50 | - | 3 452 | 71 | 53 |
| - | 283 | 1 204 | 49 | 8 | - | 47 | - | 2 318 | 14 | 54 |
| - | 380 | 373 | 12 | 3 | - | 15 | - | 1 048 | 4 | 55 |
| - | - | 110 | 2 | - | - | 2 | - | 174 | 1 | 56 |
| - | - | - | - | - | 35 | - | 28 | - | 63 | 57 |
| 3 786 | 8 706 | 68 583 | 2 113 | 3 879 | 418 | 2 327 | 649 | 141 877 | 60 752 | 58 |
| nich | | | | | | | | | | |
| 107 | 228 | - | - | - | - | 28 | 40 | 3 661 | 11 414 | 59 |
| 12 | 25 | - | - | - | - | 3 | - | 402 | 26 | 60 |
| 25 | 52 | - | - | - | - | 4 | - | 854 | 49 | 61 |
| 17 | 68 | - | - | - | - | 12 | - | 922 | 41 | 62 |
| 33 | 51 | - | - | - | - | 6 | - | 906 | 64 | 63 |
| 20 | 27 | - | - | - | - | 1 | - | 510 | 35 | 64 |
| - | 5 | - | - | - | - | 2 | - | 61 | - | 65 |
| - | - | - | - | - | - | - | - | 6 | - | 66 |
| - | - | - | - | - | - | - | 40 | - | 11 199 | 67 |
| 3 005 | 5 969 | 53 967 | 1 758 | 3 189 | 325 | 1 899 | 484 | 112 484 | 41 770 | 68 |
| 260 | 464 | 4 178 | 147 | 286 | - | 287 | - | 7 306 | 278 | 69 |
| 644 | 985 | 9 817 | 290 | 607 | - | 552 | - | 18 810 | 686 | 70 |
| 633 | 960 | 10 432 | 305 | 576 | - | 414 | - | 19 601 | 1 984 | 71 |
| 499 | 933 | 9 485 | 303 | 588 | - | 254 | - | 19 526 | 3 579 | 72 |
| 411 | 1 029 | 8 220 | 296 | 502 | - | 161 | - | 18 367 | 3 624 | 73 |
| 344 | 939 | 6 790 | 265 | 379 | - | 133 | - | 16 704 | 3 178 | 74 |
| 205 | 550 | 4 006 | 138 | 201 | - | 82 | - | 9 781 | 1 638 | 75 |
| 9 | 100 | 912 | 13 | 48 | - | 16 | - | 2 108 | 81 | 76 |
| - | 9 | 127 | 1 | 2 | - | - | - | 281 | 1 | 77 |
| - | - | - | - | - | 325 | - | 484 | - | 26 721 | 78 |
| - | 1 669 | 4 911 | 202 | 38 | 31 | 180 | 41 | 10 374 | 500 | 79 |
| - | 203 | 710 | 29 | 7 | - | 16 | - | 1 462 | 127 | 80 |
| - | 366 | 1 523 | 59 | 19 | - | 39 | - | 2 992 | 219 | 81 |
| - | 412 | 1 473 | 69 | 6 | - | 52 | - | 3 024 | 55 | 82 |
| - | 270 | 885 | 34 | 6 | - | 43 | - | 1 866 | 18 | 83 |
| - | 418 | 250 | 9 | - | - | 23 | - | 906 | 5 | 84 |
| - | - | 70 | 2 | - | - | 7 | - | 124 | 4 | 85 |
| - | - | - | - | - | 31 | - | 41 | - | 72 | 86 |
| 3 112 | 7 866 | 58 878 | 1 960 | 3 227 | 356 | 2 107 | 565 | 126 519 | 53 684 | 87 |

3) Angaben nach Geburtsjahre nicht erhoben

4) Primarbereich evucht. kooperativer Gesamtschulen.

11 Integrierte Gesamtschulen 1991

11.6 Schüler mit fremdsprachlichem Unterricht nach Bildungsbereichen, Klassen- und Jahrgangsstufen *)

| Bildungsbereich ----- Klassen- / Jahrgangsstufe | Englisch | Französisch | Latein | Griechisch | Spanisch | Italienisch | Russisch | Türkisch | Sonstige 1) |
|---|---------------|--------------|------------|------------|------------|-------------|---------------|------------|-------------|
| Baden - Württemberg | | | | | | | | | |
| Sekundarbereich I | 3.713 | 728 | 252 | - | 68 | - | - | - | 60 |
| 5. Klassenstufe | 616 | - | - | - | - | - | - | - | - |
| 6. Klassenstufe | 609 | - | - | - | - | - | - | - | - |
| 7. Klassenstufe | 650 | 185 | 42 | - | - | - | - | - | - |
| 8. Klassenstufe | 683 | 132 | 44 | - | - | - | - | - | 2 |
| 9. Klassenstufe | 627 | 175 | 66 | - | 21 | - | - | - | 11 |
| 10. Klassenstufe | 432 | 149 | 89 | - | 34 | - | - | - | 18 |
| Ohne Angabe | 96 | 87 | 11 | - | 13 | - | - | - | 29 |
| Sekundarbereich II | 427 | 203 | 80 | - | 24 | - | - | - | 11 |
| 11. Jahrgangsstufe | 149 | 101 | 51 | - | 14 | - | - | - | 6 |
| 12. Jahrgangsstufe | 116 | 44 | 24 | - | 4 | - | - | - | - |
| 13. Jahrgangsstufe | 136 | 44 | 5 | - | 6 | - | - | - | - |
| Ohne Angabe | 26 | 14 | - | - | - | - | - | - | 5 |
| Zusammen ... | 4.140 | 931 | 332 | - | 92 | - | - | - | 71 |
| Bayern | | | | | | | | | |
| Sekundarbereich I | 2.882 | 494 | 162 | - | - | - | - | - | - |
| 5. Klassenstufe | 551 | - | - | - | - | - | - | - | - |
| 6. Klassenstufe | 525 | - | - | - | - | - | - | - | - |
| 7. Klassenstufe | 534 | 133 | 49 | - | - | - | - | - | - |
| 8. Klassenstufe | 500 | 130 | 34 | - | - | - | - | - | - |
| 9. Klassenstufe | 487 | 116 | 36 | - | - | - | - | - | - |
| 10. Klassenstufe | 285 | 115 | 43 | - | - | - | - | - | - |
| Ohne Angabe | - | - | - | - | - | - | - | - | - |
| Sekundarbereich II | 107 | 53 | 37 | - | - | - | - | - | - |
| 11. Jahrgangsstufe | 50 | 42 | 22 | - | - | - | - | - | - |
| 12. Jahrgangsstufe | 25 | 10 | 5 | - | - | - | - | - | - |
| 13. Jahrgangsstufe | 32 | 1 | 10 | - | - | - | - | - | - |
| Ohne Angabe | - | - | - | - | - | - | - | - | - |
| Zusammen ... | 2.989 | 547 | 199 | - | - | - | - | - | - |
| Berlin | | | | | | | | | |
| Primarbereich | 554 | - | - | - | - | - | - | - | - |
| 1. Klassenstufe | 107 | - | - | - | - | - | - | - | - |
| 2. Klassenstufe | 105 | - | - | - | - | - | - | - | - |
| 3. Klassenstufe | 184 | - | - | - | - | - | - | - | - |
| 4. Klassenstufe | 158 | - | - | - | - | - | - | - | - |
| Ohne Angabe | - | - | - | - | - | - | - | - | - |
| Sekundarbereich I | 41.342 | 5.469 | 474 | - | 96 | 23 | 22.205 | 681 | 20 |
| 5. Klassenstufe | 328 | - | - | - | - | - | - | - | - |
| 6. Klassenstufe | 383 | - | - | - | - | - | - | - | - |
| 7. Klassenstufe | 12.471 | 1.247 | 23 | - | 5 | 8 | 4.812 | 162 | - |
| 8. Klassenstufe | 10.962 | 1.042 | 37 | - | 3 | 9 | 6.474 | 160 | - |
| 9. Klassenstufe | 9.847 | 1.696 | 216 | - | 52 | 1 | 6.198 | 198 | 17 |
| 10. Klassenstufe | 7.351 | 1.484 | 198 | - | 36 | 5 | 4.721 | 161 | 3 |
| Ohne Angabe | - | - | - | - | - | - | - | - | - |
| Sekundarbereich II | 3.899 | 1.818 | 409 | - | 26 | 3 | 1.013 | 30 | 17 |
| 11. Jahrgangsstufe | 2.370 | 988 | 246 | - | 14 | - | 827 | 14 | 11 |
| 12. Jahrgangsstufe | 953 | 527 | 97 | - | 12 | 2 | 155 | 8 | 3 |
| 13. Jahrgangsstufe | 576 | 303 | 66 | - | - | 1 | 31 | 8 | 3 |
| Ohne Angabe | - | - | - | - | - | - | - | - | - |
| Zusammen ... | 45.795 | 7.287 | 883 | - | 122 | 26 | 23.218 | 711 | 37 |
| Brandenburg 2) | | | | | | | | | |
| Bremen | | | | | | | | | |
| Sekundarbereich I | 2.569 | 547 | 87 | - | 339 | - | 80 | - | - |
| 5. Klassenstufe | - | - | - | - | - | - | - | - | - |
| 6. Klassenstufe | - | - | - | - | - | - | - | - | - |
| 7. Klassenstufe | 697 | 171 | 32 | - | 111 | - | 16 | - | - |
| 8. Klassenstufe | 649 | 143 | 15 | - | 94 | - | 26 | - | - |
| 9. Klassenstufe | 660 | 119 | 17 | - | 84 | - | 25 | - | - |
| 10. Klassenstufe | 563 | 114 | 23 | - | 50 | - | 13 | - | - |
| Ohne Angabe | - | - | - | - | - | - | - | - | - |
| Zusammen ... | 2.569 | 547 | 87 | - | 339 | - | 80 | - | - |

Fußnoten siehe S. 119.

11 Integrierte Gesamtschulen 1991

11.6 Schüler mit fremdsprachlichem Unterricht nach Bildungsbereichen, Klassen- und Jahrgangsstufen *)

| Bildungsbereich — Klassen- / Jahrgangsstufe | Englisch | Französisch | Latein | Griechisch | Spanisch | Italienisch | Russisch | Türkisch | Sonstige 1) |
|---|---------------|---------------|--------------|------------|--------------|-------------|--------------|------------|-------------|
| Hamburg 3) | | | | | | | | | |
| Primarbereich | 314 | - | - | - | - | - | - | 45 | 3 |
| 1. Klassenstufe | - | - | - | - | - | - | - | - | - |
| 2. Klassenstufe | - | - | - | - | - | - | - | - | - |
| 3. Klassenstufe | - | - | - | - | - | - | - | - | - |
| 4. Klassenstufe | - | - | - | - | - | - | - | - | - |
| Ohne Angabe | 314 | - | - | - | - | - | - | 45 | 3 |
| Sekundarbereich I | 17.529 | 2.902 | 442 | - | 1.292 | - | 87 | 420 | 9 |
| 5. Klassenstufe | 3.611 | 57 | - | - | - | - | - | 67 | - |
| 6. Klassenstufe | 3.284 | 52 | - | - | - | - | - | 64 | - |
| 7. Klassenstufe | 2.804 | 728 | 108 | - | 347 | - | - | 67 | - |
| 8. Klassenstufe | 2.759 | 792 | 92 | - | 299 | - | 13 | 74 | - |
| 9. Klassenstufe | 2.650 | 683 | 106 | - | 336 | - | 21 | 73 | 1 |
| 10. Klassenstufe | 2.421 | 590 | 136 | - | 310 | - | 53 | 75 | 8 |
| Ohne Angabe | - | - | - | - | - | - | - | - | - |
| Zusammen ... | 17.843 | 2.902 | 442 | - | 1.292 | - | 87 | 465 | 12 |
| Hessen | | | | | | | | | |
| Primarbereich | 109 | 61 | - | - | - | - | - | - | - |
| 1. Klassenstufe | - | - | - | - | - | - | - | - | - |
| 2. Klassenstufe | - | - | - | - | - | - | - | - | - |
| 3. Klassenstufe | 27 | 27 | - | - | - | - | - | - | - |
| 4. Klassenstufe | 82 | 34 | - | - | - | - | - | - | - |
| Ohne Angabe | - | - | - | - | - | - | - | - | - |
| Sekundarbereich I | 48.883 | 12.437 | 2.664 | - | - | - | 187 | - | 58 |
| 5. Klassenstufe | 8.246 | 73 | 30 | - | - | - | - | - | - |
| 6. Klassenstufe | 8.559 | 61 | 9 | - | - | - | - | - | - |
| 7. Klassenstufe | 8.576 | 3.272 | 623 | - | - | - | 7 | - | 2 |
| 8. Klassenstufe | 8.576 | 2.863 | 573 | - | - | - | 36 | - | 8 |
| 9. Klassenstufe | 8.508 | 3.183 | 725 | - | - | - | 65 | - | 19 |
| 10. Klassenstufe | 6.418 | 2.985 | 704 | - | - | - | 79 | - | 29 |
| Ohne Angabe | - | - | - | - | - | - | - | - | - |
| Sekundarbereich II | 1.244 | 750 | 208 | - | - | - | - | - | 79 |
| 11. Jahrgangsstufe | 548 | 452 | 165 | - | - | - | - | - | 35 |
| 12. Jahrgangsstufe | 391 | 176 | 23 | - | - | - | - | - | 21 |
| 13. Jahrgangsstufe | 305 | 122 | 20 | - | - | - | - | - | 23 |
| Ohne Angabe | - | - | - | - | - | - | - | - | - |
| Zusammen ... | 50.236 | 13.248 | 2.872 | - | - | - | 187 | - | 137 |
| Mecklenburg - Vorpommern | | | | | | | | | |
| Primarbereich | 26 | - | - | - | - | - | - | - | - |
| 1. Klassenstufe | - | - | - | - | - | - | - | - | - |
| 2. Klassenstufe | - | - | - | - | - | - | - | - | - |
| 3. Klassenstufe | 26 | - | - | - | - | - | - | - | - |
| 4. Klassenstufe | - | - | - | - | - | - | - | - | - |
| Ohne Angabe | - | - | - | - | - | - | - | - | - |
| Sekundarbereich I | 6.197 | 94 | - | - | - | - | 3.406 | - | 6 |
| 5. Klassenstufe | 1.357 | - | - | - | - | - | 17 | - | - |
| 6. Klassenstufe | 1.554 | - | - | - | - | - | 57 | - | - |
| 7. Klassenstufe | 1.246 | 66 | - | - | - | - | 1.138 | - | - |
| 8. Klassenstufe | 839 | 2 | - | - | - | - | 906 | - | - |
| 9. Klassenstufe | 588 | - | - | - | - | - | 708 | - | - |
| 10. Klassenstufe | 527 | - | - | - | - | - | 580 | - | - |
| Ohne Angabe | 86 | 26 | - | - | - | - | - | - | 6 |
| Zusammen ... | 6.223 | 94 | - | - | - | - | 3.406 | - | 6 |
| Niederrhein | | | | | | | | | |
| Primarbereich | 138 | - | - | - | - | - | - | - | - |
| 1. Klassenstufe | - | - | - | - | - | - | - | - | - |
| 2. Klassenstufe | - | - | - | - | - | - | - | - | - |
| 3. Klassenstufe | - | - | - | - | - | - | - | - | - |
| 4. Klassenstufe | 138 | - | - | - | - | - | - | - | - |
| Ohne Angabe | - | - | - | - | - | - | - | - | - |
| Sekundarbereich I | 12.889 | 2.103 | 555 | - | 374 | 63 | 181 | 77 | 86 |
| 5. Klassenstufe | 2.517 | - | - | - | - | - | - | - | - |
| 6. Klassenstufe | 2.265 | - | - | - | - | - | - | - | - |
| 7. Klassenstufe | 2.120 | 641 | 193 | - | 71 | 18 | 20 | 30 | 14 |
| 8. Klassenstufe | 2.064 | 504 | 139 | - | 45 | 20 | 31 | 18 | 18 |
| 9. Klassenstufe | 2.134 | 508 | 121 | - | 141 | 16 | 52 | 16 | 35 |
| 10. Klassenstufe | 1.789 | 450 | 102 | - | 117 | 9 | 78 | 13 | 19 |
| Ohne Angabe | - | - | - | - | - | - | - | - | - |
| Sekundarbereich II | 2.585 | 1.178 | 419 | - | 516 | 131 | 130 | 15 | 24 |
| 11. Jahrgangsstufe | 1.170 | 677 | 199 | - | 223 | 37 | 50 | 5 | 23 |
| 12. Jahrgangsstufe | 902 | 274 | 133 | - | 169 | 51 | 47 | 5 | - |
| 13. Jahrgangsstufe | 513 | 227 | 87 | - | 124 | 43 | 33 | 5 | 1 |
| Ohne Angabe | - | - | - | - | - | - | - | - | - |
| Zusammen ... | 15.612 | 3.281 | 974 | - | 890 | 194 | 311 | 92 | 110 |

Fußnoten siehe S. 119

11 Integrierte Gesamtschulen 1991

11.6 Schüler mit fremdsprachlichem Unterricht nach Bildungsbereichen, Klassen- und Jahrgangsstufen *)

| Bildungsbereich ----- Klassen- / Jahrgangsstufe | Englisch | Französisch | Latein | Griechisch | Spanisch | Italienisch | Russisch | Türkisch | Sonstige 1) |
|---|----------------|---------------|--------------|------------|--------------|-------------|------------|--------------|-------------|
| Nordrhein - Westfalen | | | | | | | | | |
| Sekundarbereich I | 116.497 | 19.480 | 7.398 | 134 | 1.425 | 346 | 51 | 3.774 | 183 |
| 5. Klassenstufe | 25.455 | 18 | 24 | 12 | - | - | - | 23 | - |
| 6. Klassenstufe | 23.303 | 41 | 74 | - | - | - | - | 6 | 28 |
| 7. Klassenstufe | 20.631 | 5.333 | 1.400 | 65 | 51 | 16 | - | 1.090 | 70 |
| 8. Klassenstufe | 18.755 | 4.669 | 1.205 | 27 | 52 | 18 | - | 1.188 | 39 |
| 9. Klassenstufe | 15.952 | 5.162 | 2.599 | 21 | 807 | 148 | 17 | 833 | 14 |
| 10. Klassenstufe | 12.401 | 4.257 | 2.096 | 9 | 515 | 164 | 34 | 634 | 12 |
| Ohne Angabe | - | - | - | - | - | - | - | - | 20 |
| Sekundarbereich II | 10.964 | 2.707 | 1.799 | 8 | 1.503 | 516 | 210 | 212 | 22 |
| 11. Jahrgangsstufe | 4.220 | 1.543 | 1.183 | 8 | 774 | 321 | 82 | 91 | - |
| 12. Jahrgangsstufe | 3.680 | 697 | 469 | - | 436 | 134 | 69 | 74 | 22 |
| 13. Jahrgangsstufe | 3.064 | 467 | 147 | - | 293 | 61 | 59 | 47 | - |
| Ohne Angabe | - | - | - | - | - | - | - | - | - |
| Zusammen ... | 127.461 | 22.187 | 9.197 | 142 | 2.928 | 862 | 261 | 3.986 | 205 |
| Rheinland - Pfalz | | | | | | | | | |
| Sekundarbereich I | 3.648 | 592 | 185 | - | 6 | - | - | - | 87 |
| 5. Klassenstufe | 640 | - | - | - | 1 | - | - | - | 39 |
| 6. Klassenstufe | 639 | - | - | - | 1 | - | - | - | 11 |
| 7. Klassenstufe | 626 | 117 | 40 | - | 1 | - | - | - | 12 |
| 8. Klassenstufe | 641 | 152 | 60 | - | 3 | - | - | - | 16 |
| 9. Klassenstufe | 634 | 185 | 38 | - | - | - | - | - | 5 |
| 10. Klassenstufe | 468 | 138 | 47 | - | - | - | - | - | 4 |
| Ohne Angabe | - | - | - | - | - | - | - | - | - |
| Sekundarbereich II | 406 | 245 | 73 | - | - | - | - | - | - |
| 11. Jahrgangsstufe | 171 | 95 | 40 | - | - | - | - | - | - |
| 12. Jahrgangsstufe | 122 | 72 | 14 | - | - | - | - | - | - |
| 13. Jahrgangsstufe | 113 | 78 | 19 | - | - | - | - | - | - |
| Ohne Angabe | - | - | - | - | - | - | - | - | - |
| Zusammen ... | 4.054 | 837 | 258 | - | 6 | - | - | - | 87 |
| Saarland | | | | | | | | | |
| Sekundarbereich I | 4.627 | 4.109 | - | - | - | - | - | - | - |
| 5. Klassenstufe | 776 | 721 | - | - | - | - | - | - | - |
| 6. Klassenstufe | 737 | 653 | - | - | - | - | - | - | - |
| 7. Klassenstufe | 958 | 853 | - | - | - | - | - | - | - |
| 8. Klassenstufe | 815 | 688 | - | - | - | - | - | - | - |
| 9. Klassenstufe | 750 | 634 | - | - | - | - | - | - | - |
| 10. Klassenstufe | 591 | 560 | - | - | - | - | - | - | - |
| Ohne Angabe | - | - | - | - | - | - | - | - | - |
| Sekundarbereich II | 66 | 43 | - | - | - | - | - | - | - |
| 11. Jahrgangsstufe | 30 | 27 | - | - | - | - | - | - | - |
| 12. Jahrgangsstufe | 17 | 16 | - | - | - | - | - | - | - |
| 13. Jahrgangsstufe | 19 | - | - | - | - | - | - | - | - |
| Ohne Angabe | - | - | - | - | - | - | - | - | - |
| Zusammen ... | 4.693 | 4.152 | - | - | - | - | - | - | - |
| Sachsen - Anhalt 2) | | | | | | | | | |
| Schleswig - Holstein | | | | | | | | | |
| Sekundarbereich I | 4.017 | 480 | 178 | - | - | - | 10 | - | 10 |
| 5. Klassenstufe | 1.444 | - | - | - | - | - | - | - | - |
| 6. Klassenstufe | 1.076 | - | - | - | - | - | - | - | - |
| 7. Klassenstufe | 655 | 214 | 76 | - | - | - | - | - | - |
| 8. Klassenstufe | 287 | 82 | 31 | - | - | - | - | - | - |
| 9. Klassenstufe | 301 | 93 | 34 | - | - | - | - | - | 10 |
| 10. Klassenstufe | 254 | 91 | 37 | - | - | - | 10 | - | - |
| Ohne Angabe | - | - | - | - | - | - | - | - | - |
| Sekundarbereich II | 265 | 145 | 47 | - | - | - | 36 | - | - |
| 11. Jahrgangsstufe | 127 | 70 | 37 | - | - | - | 8 | - | - |
| 12. Jahrgangsstufe | 76 | 35 | - | - | - | - | 14 | - | - |
| 13. Jahrgangsstufe | 62 | 40 | - | - | - | - | 14 | - | - |
| Ohne Angabe | - | - | 10 | - | - | - | - | - | - |
| Zusammen ... | 4.282 | 625 | 225 | - | - | - | 46 | - | 10 |

Fußnoten siehe S. 119.

11 Integrierte Gesamtschulen 1991

11.6 Schüler mit fremdsprachlichem Unterricht nach Bildungsbereichen, Klassen- und Jahrgangsstufen *)

| Bildungsbereich ----- Klassen- / Jahrgangsstufe | Englisch | Französisch | Latein | Griechisch | Spanisch | Italienisch | Russisch | Türkisch | Sonstige 1) |
|---|----------------|---------------|---------------|------------|--------------|--------------|---------------|--------------|-------------|
| Thüringen 2) | | | | | | | | | |
| Deutschland | | | | | | | | | |
| Primarbereich | 1.141 | 61 | - | - | - | - | - | 45 | 3 |
| 1. Klassenstufe | 107 | - | - | - | - | - | - | - | - |
| 2. Klassenstufe | 105 | - | - | - | - | - | - | - | - |
| 3. Klassenstufe | 237 | 27 | - | - | - | - | - | - | - |
| 4. Klassenstufe | 378 | 34 | - | - | - | - | - | - | - |
| Ohne Angabe | 314 | - | - | - | - | - | - | 45 | 3 |
| Sekundarbereich I | 264.793 | 49.435 | 12.397 | 134 | 3.600 | 432 | 26.207 | 4.952 | 519 |
| 5. Klassenstufe | 45.541 | 869 | 54 | 12 | 1 | - | 17 | 90 | 39 |
| 6. Klassenstufe | 42.934 | 807 | 83 | - | 1 | - | 57 | 70 | 39 |
| 7. Klassenstufe | 51.968 | 12.960 | 2.586 | 65 | 586 | 42 | 5.993 | 1.349 | 98 |
| 8. Klassenstufe | 47.530 | 11.199 | 2.230 | 27 | 496 | 47 | 7.486 | 1.440 | 83 |
| 9. Klassenstufe | 43.138 | 12.554 | 3.958 | 21 | 1.441 | 165 | 7.086 | 1.120 | 112 |
| 10. Klassenstufe | 33.500 | 10.933 | 3.475 | 9 | 1.062 | 178 | 5.568 | 883 | 93 |
| Ohne Angabe | 182 | 113 | 11 | - | 13 | - | - | - | 55 |
| Sekundarbereich II | 19.963 | 7.142 | 3.072 | 8 | 2.069 | 650 | 1.389 | 257 | 153 |
| 11. Jahrgangsstufe | 8.835 | 3.995 | 1.943 | 8 | 1.025 | 358 | 967 | 110 | 75 |
| 12. Jahrgangsstufe | 6.282 | 1.851 | 765 | - | 621 | 187 | 285 | 87 | 46 |
| 13. Jahrgangsstufe | 4.820 | 1.282 | 354 | - | 423 | 105 | 137 | 60 | 27 |
| Ohne Angabe | 26 | 14 | 10 | - | - | - | - | - | 5 |
| Insgesamt ... | 285.897 | 56.638 | 15.469 | 142 | 5.669 | 1.082 | 27.596 | 5.254 | 675 |
| Nachrichtlich: Früheres Bundesgebiet | | | | | | | | | |
| Primarbereich | 1.115 | 61 | - | - | - | - | - | 45 | 3 |
| 1. Klassenstufe | 107 | - | - | - | - | - | - | - | - |
| 2. Klassenstufe | 105 | - | - | - | - | - | - | - | - |
| 3. Klassenstufe | 211 | 27 | - | - | - | - | - | - | - |
| 4. Klassenstufe | 378 | 34 | - | - | - | - | - | - | - |
| Ohne Angabe | 314 | - | - | - | - | - | - | 45 | 3 |
| Sekundarbereich I | 236.142 | 48.410 | 12.375 | 134 | 3.568 | 432 | 1.181 | 4.949 | 512 |
| 5. Klassenstufe | 44.118 | 869 | 54 | 12 | 1 | - | - | 90 | 39 |
| 6. Klassenstufe | 41.249 | 807 | 83 | - | 1 | - | - | 70 | 39 |
| 7. Klassenstufe | 43.142 | 12.655 | 2.580 | 65 | 581 | 42 | 75 | 1.349 | 98 |
| 8. Klassenstufe | 40.536 | 11.042 | 2.230 | 27 | 495 | 47 | 234 | 1.440 | 83 |
| 9. Klassenstufe | 37.265 | 12.216 | 3.947 | 21 | 1.415 | 165 | 371 | 1.120 | 111 |
| 10. Klassenstufe | 29.736 | 10.734 | 3.470 | 9 | 1.062 | 178 | 501 | 880 | 93 |
| Ohne Angabe | 96 | 87 | 11 | - | 13 | - | - | - | 49 |
| Sekundarbereich II | 19.109 | 6.969 | 3.021 | 8 | 2.054 | 650 | 529 | 257 | 152 |
| 11. Jahrgangsstufe | 8.124 | 3.849 | 1.894 | 8 | 1.017 | 358 | 257 | 110 | 74 |
| 12. Jahrgangsstufe | 6.155 | 1.826 | 763 | - | 614 | 187 | 154 | 87 | 46 |
| 13. Jahrgangsstufe | 4.804 | 1.280 | 354 | - | 423 | 105 | 118 | 60 | 27 |
| Ohne Angabe | 26 | 14 | 10 | - | - | - | - | - | 5 |
| Zusammen ... | 256.366 | 55.440 | 15.396 | 142 | 5.622 | 1.082 | 1.710 | 5.251 | 667 |
| Neue Länder und Berlin- Ost | | | | | | | | | |
| Primarbereich | 26 | - | - | - | - | - | - | - | - |
| 1. Klassenstufe | - | - | - | - | - | - | - | - | - |
| 2. Klassenstufe | - | - | - | - | - | - | - | - | - |
| 3. Klassenstufe | 26 | - | - | - | - | - | - | - | - |
| 4. Klassenstufe | - | - | - | - | - | - | - | - | - |
| Ohne Angabe | - | - | - | - | - | - | - | - | - |
| Sekundarbereich I | 28.651 | 1.025 | 22 | - | 32 | - | 25.026 | 3 | 7 |
| 5. Klassenstufe | 1.423 | - | - | - | - | - | 17 | - | - |
| 6. Klassenstufe | 1.685 | - | - | - | - | - | 57 | - | - |
| 7. Klassenstufe | 8.826 | 305 | 6 | - | 5 | - | 5.918 | - | - |
| 8. Klassenstufe | 6.994 | 157 | - | - | 1 | - | 7.252 | - | - |
| 9. Klassenstufe | 5.873 | 338 | 11 | - | 26 | - | 6.715 | - | 1 |
| 10. Klassenstufe | 3.764 | 199 | 5 | - | - | - | 5.067 | 3 | - |
| Ohne Angabe | 86 | 26 | - | - | - | - | - | - | 6 |
| Sekundarbereich II | 854 | 173 | 51 | - | 15 | - | 860 | - | 1 |
| 11. Jahrgangsstufe | 711 | 146 | 49 | - | 8 | - | 710 | - | 1 |
| 12. Jahrgangsstufe | 127 | 25 | 2 | - | 7 | - | 131 | - | - |
| 13. Jahrgangsstufe | 16 | 2 | - | - | - | - | 19 | - | - |
| Ohne Angabe | - | - | - | - | - | - | - | - | - |
| Zusammen ... | 29.531 | 1.198 | 73 | - | 47 | - | 25.886 | 3 | 8 |

*) Mehrfachzählungen möglich, jeder Schüler wurde entsprechend der Zahl der belegten Fremdsprachen gezählt.
1) Einschl. ohne Angabe.

2) Angaben nicht erhoben.
3) Primarbereich: einschl. kooperativer Gesamtschulen.

| Lfd. Nr. | Land der Staatsangehörigkeit | Deutschland | Baden-Württemberg 1) | Bayern | Berlin | Brandenburg 2) | Bremen | Hamburg 3) | Hessen | |
|----------|------------------------------|-------------|----------------------|--------|--------|----------------|--------|------------|--------|-------|
| 1 | Europa | z | 38 273 | 557 | 337 | 4 235 | 50 | 255 | 2 108 | 6 317 |
| 2 | | m | 19 378 | 208 | 171 | 2 241 | 31 | 139 | 1 118 | 3 331 |
| 3 | | w | 18 885 | 259 | 166 | 1 994 | 28 | 110 | 1 082 | 2 889 |
| 4 | Abasien | z | 23 | - | - | - | - | - | - | 5 |
| 5 | | m | 12 | - | - | - | - | - | - | 3 |
| 6 | | w | 11 | - | - | - | - | - | - | 2 |
| 7 | Belgien 5) | z | 42 | - | - | 1 | - | - | 5 | - |
| 8 | | m | 20 | - | - | 1 | - | - | 3 | - |
| 9 | | w | 22 | - | - | - | - | - | 2 | - |
| 10 | Bulgarien | z | 30 | - | - | - | 10 | - | - | 6 |
| 11 | | m | 15 | - | - | - | 3 | - | - | 2 |
| 12 | | w | 15 | - | - | - | 7 | - | - | 4 |
| 13 | Dänemark | z | 21 | - | - | - | - | - | - | 7 |
| 14 | | m | 11 | - | - | - | - | - | - | 1 |
| 15 | | w | 10 | - | - | - | - | - | - | 6 |
| 16 | Finnland | z | 20 | - | - | - | - | 1 | - | 8 |
| 17 | | m | 11 | - | - | - | - | 1 | - | 5 |
| 18 | | w | 9 | - | - | - | - | 1 | - | 3 |
| 19 | Frankreich | z | 133 | 14 | - | 17 | - | 2 | 6 | 27 |
| 20 | | m | 72 | 7 | - | 10 | - | 1 | 3 | 17 |
| 21 | | w | 61 | 7 | - | 7 | - | 1 | 3 | 10 |
| 22 | Griechenland | z | 1 407 | 20 | 9 | 77 | - | 3 | 78 | 340 |
| 23 | | m | 719 | 11 | 5 | 46 | - | 2 | 38 | 165 |
| 24 | | w | 688 | 9 | 4 | 31 | - | 1 | 42 | 175 |
| 25 | Großbritannien 6) | z | 289 | 7 | 8 | 36 | - | 2 | 20 | 35 |
| 26 | | m | 144 | 4 | 2 | 15 | - | 1 | 11 | 23 |
| 27 | | w | 125 | 3 | 4 | 21 | - | 1 | 9 | 12 |
| 28 | Irland | z | 15 | - | - | - | - | - | - | 2 |
| 29 | | m | 10 | - | - | - | - | - | - | 2 |
| 30 | | w | 5 | - | - | - | - | - | - | 2 |
| 31 | Island | z | 3 | - | - | - | - | - | - | 1 |
| 32 | | m | 2 | - | - | - | - | - | - | 1 |
| 33 | | w | 1 | - | - | - | - | - | - | - |
| 34 | Italien | z | 2 868 | 56 | 16 | 63 | - | 4 | 39 | 631 |
| 35 | | m | 1 373 | 30 | 6 | 30 | - | 2 | 20 | 429 |
| 36 | | w | 1 295 | 26 | 10 | 33 | - | 2 | 19 | 402 |
| 37 | Jugoslawien | z | 3 887 | 111 | 108 | 534 | 2 | 43 | 317 | 791 |
| 38 | | m | 2 092 | 59 | 61 | 283 | 1 | 21 | 188 | 423 |
| 39 | | w | 1 605 | 52 | 47 | 251 | 1 | 22 | 149 | 368 |
| 40 | Litauen | z | 1 | - | - | - | - | - | - | 1 |
| 41 | | m | 1 | - | - | - | - | - | - | 1 |
| 42 | | w | - | - | - | - | - | - | - | - |
| 43 | Luxemburg | z | 6 | - | - | - | - | - | - | 4 |
| 44 | | m | 4 | - | - | - | - | - | - | 2 |
| 45 | | w | 4 | - | - | - | - | - | - | 2 |
| 46 | Niederlande | z | 139 | - | - | 9 | 1 | 3 | - | 26 |
| 47 | | m | 62 | - | - | 3 | 1 | 3 | - | 16 |
| 48 | | w | 57 | - | - | 6 | - | - | - | 12 |
| 49 | Norwegen | z | 4 | - | - | - | - | - | - | 2 |
| 50 | | m | 4 | - | - | - | - | - | - | 2 |
| 51 | | w | - | - | - | - | - | - | - | - |
| 52 | Österreich | z | 169 | 6 | 16 | 6 | 1 | 1 | - | 36 |
| 53 | | m | 76 | 3 | 7 | 10 | - | - | - | 18 |
| 54 | | w | 93 | 3 | 9 | 18 | 1 | 1 | - | 20 |
| 55 | Polen | z | 783 | - | - | 243 | 5 | 35 | - | 167 |
| 56 | | m | 395 | - | - | 107 | 3 | 23 | - | 91 |
| 57 | | w | 388 | - | - | 136 | 2 | 12 | - | 76 |
| 58 | Portugal | z | 588 | 6 | 1 | 9 | - | 20 | 51 | 206 |
| 59 | | m | 309 | 4 | - | 6 | - | 6 | 28 | 105 |
| 60 | | w | 277 | 4 | 1 | 3 | - | 12 | 23 | 101 |
| 61 | Rumänien | z | 135 | - | - | - | 26 | 3 | - | 62 |
| 62 | | m | 77 | - | - | - | 15 | 1 | - | 37 |
| 63 | | w | 58 | - | - | - | 13 | 2 | - | 25 |
| 64 | Rußland | z | 63 | - | - | - | 11 | 2 | - | 16 |
| 65 | | m | 32 | - | - | - | 7 | 2 | - | 10 |
| 66 | | w | 31 | - | - | - | 4 | - | - | 6 |
| 67 | Schweden | z | 12 | - | - | - | - | - | - | 3 |
| 68 | | m | 9 | - | - | - | - | - | - | 2 |
| 69 | | w | 3 | - | - | - | - | - | - | 1 |
| 70 | Schweiz | z | 22 | 1 | - | 6 | - | - | - | 2 |
| 71 | | m | 14 | 1 | - | 3 | - | - | - | 1 |
| 72 | | w | 6 | - | - | 3 | - | - | - | 1 |
| 73 | Spanien | z | 794 | 11 | 9 | 19 | - | 4 | 19 | 246 |
| 74 | | m | 410 | 6 | 7 | 6 | - | 1 | 6 | 125 |
| 75 | | w | 364 | 5 | 2 | 11 | - | 3 | 11 | 123 |
| 76 | Tschechoslowakei | z | 92 | - | 12 | - | 1 | 2 | - | 40 |
| 77 | | m | 44 | - | 5 | - | 1 | 2 | - | 20 |
| 78 | | w | 46 | - | 7 | - | - | - | - | 20 |
| 79 | Türkei | z | 2 480 5 | 280 | 127 | 3 017 | - | 126 | 1 063 | 3 423 |
| 80 | | m | 13 251 | 150 | 58 | 1 620 | - | 69 | 639 | 1 619 |
| 81 | | w | 11 354 | 130 | 69 | 1 397 | - | 57 | 624 | 1 604 |
| 82 | Ungarn | z | 72 | - | 31 | - | - | 2 | - | 22 |
| 83 | | m | 36 | - | 16 | - | - | 1 | - | 11 |
| 84 | | w | 36 | - | 13 | - | - | 1 | - | 11 |
| 85 | Übriges Europa | z | 280 | 43 | - | 176 | - | 2 | - | - |
| 86 | | m | 153 | 23 | - | 99 | - | 1 | - | - |
| 87 | | w | 127 | 20 | - | 79 | - | 1 | - | - |
| 88 | Afrika | z | 2 353 | 28 | 7 | 83 | - | 7 | - | 858 |
| 89 | | m | 1 215 | 15 | 4 | 40 | - | 7 | - | 445 |
| 90 | | w | 1 138 | 13 | 3 | 43 | - | - | - | 411 |
| 91 | Amerika | z | 906 | 44 | 8 | 560 | - | 8 | - | 145 |
| 92 | | m | 454 | 24 | 2 | 278 | - | 4 | - | 89 |
| 93 | | w | 452 | 20 | 4 | 281 | - | 2 | - | 78 |
| 94 | Asien | z | 3 054 | 115 | 23 | 468 | 8 | 31 | - | 740 |
| 95 | | m | 1 688 | 61 | 11 | 242 | 3 | 17 | - | 412 |
| 96 | | w | 1 365 | 54 | 12 | 226 | 5 | 14 | - | 328 |
| 97 | Australien/Ozeanien | z | 15 | 2 | - | 4 | - | - | - | 8 |
| 98 | | m | 8 | 1 | - | 2 | - | - | - | 2 |
| 99 | | w | 7 | 1 | - | 2 | - | - | - | 4 |
| 100 | Sonstige 7) | z | 1 168 | 2 | 8 | 85 | 3 | - | 968 | 23 |
| 101 | | m | 625 | 1 | 4 | 43 | 1 | - | 517 | 18 |
| 102 | | w | 541 | 1 | 2 | 42 | 2 | - | 451 | 7 |
| 103 | Insgesamt ... | l | 43 787 | 748 | 378 | 5 435 | 70 | 288 | 3 166 | 8 087 |
| 104 | | m | 23 388 | 400 | 192 | 2 847 | 35 | 167 | 1 833 | 4 275 |
| 105 | | w | 20 398 | 348 | 187 | 2 588 | 35 | 121 | 1 333 | 3 812 |

1) Geschlechterspezifische Verteilung geschätzt
2) Ausländische Schüler der 7. und 8. Klassenstufe der Integrierten Gesamtschulen, Nachweis der 5. und 6. Klassenstufe erfolgt bei der schulaunabhängigen Orientierungsstufe, der 9. und 10. Klassenstufe bei den Oberschulen, der 11. bis 13. Jahrgangsstufe bei den Gymnasien
3) Einsch. Primarbereich kooperativer Gesamtschulen

Gesamtschulen 10001
nach Staatsangehörigkeit

| Mecklen- burg - Vorpommern | Nieder- sachsen | Nord- rhein- Westfalen | Rhein- land- Pfalz | Saar- land | Sachsen- Anhalt 4) | Schleswig- Holstein | Thüringen 4) | Nachrichtlich: | | Lfd Nr. |
|----------------------------------|--------------------|------------------------------|--------------------------|---------------|-----------------------|------------------------|--------------|--------------------------|-------------------------------|------------|
| | | | | | | | | Früheres Bundesgebiet | Neue Länder und Berlin-Ost | |
| 5 | 1 148 | 20 264 | 258 | 440 | - | - | 204 | 38 137 | 138 | 1 |
| 2 | 877 | 10 803 | 129 | 238 | - | - | 102 | 10 301 | 77 | 2 |
| 3 | 488 | 9 361 | 127 | 202 | - | - | 102 | 18 838 | 58 | 3 |
| - | - | 16 | - | 2 | - | - | - | 23 | - | 4 |
| - | - | 6 | - | 1 | - | - | - | 12 | - | 5 |
| - | - | 6 | - | - | - | - | - | 11 | - | 6 |
| - | - | 35 | 1 | - | - | - | - | 42 | - | 7 |
| - | - | 16 | - | - | - | - | - | 20 | - | 8 |
| - | - | 19 | 1 | - | - | - | - | 22 | - | 9 |
| 1 | 2 | 11 | - | - | - | - | - | 19 | 11 | 10 |
| - | 2 | 8 | - | - | - | - | - | 12 | 3 | 11 |
| 1 | 3 | 3 | - | - | - | - | - | 7 | 6 | 12 |
| - | 1 | 12 | - | - | - | - | 1 | 21 | - | 13 |
| - | - | 9 | - | - | - | - | 1 | 11 | - | 14 |
| - | 1 | 3 | - | - | - | - | - | 10 | - | 15 |
| - | 2 | 8 | - | - | - | - | 1 | 20 | - | 16 |
| - | 1 | 3 | - | - | - | - | 1 | 11 | - | 17 |
| - | 1 | 5 | - | - | - | - | - | 9 | - | 18 |
| - | 6 | 36 | 4 | 19 | - | - | - | 133 | - | 19 |
| - | 4 | 21 | 2 | 7 | - | - | - | 72 | - | 20 |
| - | 2 | 17 | 2 | 12 | - | - | - | 61 | - | 21 |
| - | 99 | 776 | 4 | - | - | - | 1 | 1 406 | 1 | 22 |
| - | 51 | 400 | 3 | - | - | - | - | 719 | - | 23 |
| - | 46 | 376 | 1 | - | - | - | 1 | 687 | 1 | 24 |
| - | 20 | 134 | 4 | 2 | - | - | 3 | 269 | - | 25 |
| - | 13 | 71 | - | 2 | - | - | 2 | 144 | - | 26 |
| - | 7 | 63 | 4 | - | - | - | 1 | 125 | - | 27 |
| - | 3 | 8 | - | - | - | - | 2 | 15 | - | 28 |
| - | 2 | 4 | - | - | - | - | 2 | 10 | - | 29 |
| - | 1 | 4 | - | - | - | - | - | 5 | - | 30 |
| - | - | 2 | - | - | - | - | - | 3 | - | 31 |
| - | - | 1 | - | - | - | - | - | 2 | - | 32 |
| - | - | 1 | - | - | - | - | - | 1 | - | 33 |
| - | 116 | 1 265 | 45 | 226 | - | - | 5 | 2 668 | - | 34 |
| - | 72 | 646 | 17 | 117 | - | - | 2 | 1 373 | - | 35 |
| - | 44 | 619 | 26 | 109 | - | - | 3 | 1 295 | - | 36 |
| - | 104 | 1 809 | 46 | 10 | - | - | 20 | 3 688 | 9 | 37 |
| - | 52 | 967 | 22 | 5 | - | - | 10 | 2 085 | 7 | 38 |
| - | 52 | 622 | 26 | 5 | - | - | 10 | 1 803 | 2 | 39 |
| - | - | - | - | - | - | - | - | 1 | - | 40 |
| - | - | - | - | - | - | - | - | 1 | - | 41 |
| - | - | - | - | - | - | - | - | 8 | - | 42 |
| - | - | 3 | - | 1 | - | - | - | 4 | - | 43 |
| - | - | 2 | - | - | - | - | - | 4 | - | 44 |
| - | - | 1 | - | 1 | - | - | - | 4 | - | 45 |
| - | 6 | 86 | 4 | - | - | - | - | 136 | 1 | 46 |
| - | 4 | 53 | 2 | - | - | - | - | 81 | 1 | 47 |
| - | 2 | 35 | 2 | - | - | - | - | 57 | - | 48 |
| - | - | 2 | - | - | - | - | - | 4 | - | 49 |
| - | - | 2 | - | - | - | - | - | 4 | - | 50 |
| - | - | - | - | - | - | - | - | - | - | 51 |
| - | 4 | 77 | - | - | - | - | - | 167 | 2 | 52 |
| - | 3 | 35 | - | - | - | - | - | 75 | 1 | 53 |
| - | 1 | 42 | - | - | - | - | - | 92 | 1 | 54 |
| 2 | 33 | 250 | 2 | 19 | - | - | 7 | 737 | 26 | 55 |
| 2 | 17 | 133 | 2 | 14 | - | - | 3 | 361 | 14 | 56 |
| - | 16 | 117 | - | 5 | - | - | 4 | 356 | 12 | 57 |
| - | 3 | 266 | 18 | - | - | - | 4 | 585 | 1 | 58 |
| - | 1 | 145 | 11 | - | - | - | 1 | 308 | 1 | 59 |
| - | 2 | 121 | 7 | - | - | - | 3 | 277 | - | 60 |
| - | 6 | 27 | - | 5 | - | - | 4 | 107 | 28 | 61 |
| - | 4 | 13 | - | 4 | - | - | 3 | 62 | 15 | 62 |
| - | 4 | 13 | - | 4 | - | - | 3 | 45 | 13 | 63 |
| - | 2 | 14 | - | 1 | - | - | 1 | 50 | 13 | 64 |
| 2 | 3 | 26 | - | - | - | - | - | 25 | 7 | 65 |
| - | 1 | 12 | - | - | - | - | - | 25 | 6 | 66 |
| 2 | 2 | 14 | - | 1 | - | - | - | 12 | - | 67 |
| - | - | 8 | - | - | - | - | - | 9 | - | 68 |
| - | - | 7 | - | - | - | - | - | 3 | - | 69 |
| - | 3 | 10 | - | - | - | - | - | 22 | - | 70 |
| - | 1 | 8 | - | - | - | - | - | 14 | - | 71 |
| - | 2 | 2 | - | - | - | - | - | 8 | - | 72 |
| - | 42 | 434 | 6 | 2 | - | - | - | 794 | - | 73 |
| - | 22 | 229 | 3 | 1 | - | - | - | 410 | - | 74 |
| - | 20 | 205 | 3 | 1 | - | - | - | 384 | - | 75 |
| - | 5 | 30 | 2 | - | - | - | - | 91 | 1 | 76 |
| - | 1 | 17 | - | - | - | - | - | 43 | 1 | 77 |
| - | 4 | 17 | - | - | - | - | - | 48 | - | 78 |
| - | 681 | 14 691 | 90 | 152 | - | - | 155 | 24 603 | 2 | 79 |
| - | 422 | 8 061 | 50 | 86 | - | - | 77 | 13 251 | - | 80 |
| - | 259 | 6 630 | 40 | 66 | - | - | 78 | 11 352 | 2 | 81 |
| - | 3 | 13 | - | 1 | - | - | - | 72 | - | 82 |
| - | 1 | 4 | - | 1 | - | - | - | 36 | - | 83 |
| - | 2 | 9 | - | - | - | - | - | 36 | - | 84 |
| - | 4 | 25 | 26 | - | - | - | - | 239 | 41 | 85 |
| - | 3 | 12 | 15 | - | - | - | - | 128 | 27 | 86 |
| - | 1 | 13 | 13 | - | - | - | - | 113 | 14 | 87 |
| - | 86 | 1 248 | 18 | 15 | - | - | 7 | 2 342 | 11 | 88 |
| - | 40 | 850 | 6 | 4 | - | - | 4 | 1 210 | 5 | 89 |
| - | 48 | 586 | 10 | 11 | - | - | 3 | 1 132 | 8 | 90 |
| 1 | 16 | 105 | 16 | - | - | - | 3 | 699 | 7 | 91 |
| 1 | 3 | 61 | 8 | - | - | - | 2 | 448 | 8 | 92 |
| - | 15 | 44 | 9 | - | - | - | 1 | 451 | 1 | 93 |
| - | 166 | 1 402 | 43 | 38 | - | - | 20 | 3 023 | 31 | 94 |
| - | 86 | 762 | 22 | 24 | - | - | 7 | 1 673 | 18 | 95 |
| - | 66 | 610 | 21 | 14 | - | - | 13 | 1 350 | 15 | 96 |
| - | - | 3 | - | - | - | - | - | 15 | - | 97 |
| - | - | 3 | - | - | - | - | - | 8 | - | 98 |
| - | - | - | - | - | - | - | - | 7 | - | 99 |
| - | 8 | 71 | 2 | - | - | - | - | 1 162 | 4 | 100 |
| - | 4 | 38 | 1 | - | - | - | - | 623 | 2 | 101 |
| - | 2 | 33 | 1 | - | - | - | - | 538 | 2 | 102 |
| 8 | 1 422 | 23 093 | 335 | 483 | - | - | 234 | 43 578 | 189 | 103 |
| 3 | 822 | 12 447 | 187 | 268 | - | - | 115 | 23 263 | 106 | 104 |
| 3 | 600 | 10 646 | 168 | 227 | - | - | 118 | 20 315 | 83 | 105 |

4) Angaben nicht erhoben.
5) In Hamburg: Bundesländer

6) ...und Nordland.
7) Sieselerlos, ungeteilte Staatsangehörigkeiten und ohne Angaben.

11 Integrierte Gesamtschulen 1991

11 8 Schulclassene im Schuljahr 1990/91 nach Abschlüßarten, Klassen- und Jahrgangsstufen *)

| Abschlüßart | Insgesamt | Schulclassene der Klassen- / Jahrgangsstufe | | | | | | | | Ohne Angabe | |
|----------------------------|-----------|---|----------|------------|------------|------------|--------------|-----------|-----------|-------------|--------------|
| | | 6 | 7 | 8 | 9 | 10 | 11 | 12 | 13 | | |
| Baden - Württemberg | | | | | | | | | | | |
| Ohne Hauptschulabschluß | z | 19 | - | - | 5 | 14 | - | - | - | - | - |
| | w | 8 | - | - | 1 | 7 | - | - | - | - | - |
| Mit Hauptschulabschluß | z | 217 | - | - | - | 199 | 18 | - | - | - | - |
| | w | 95 | - | - | - | 87 | 8 | - | - | - | - |
| Mit Realschulabschluß | z | 236 | - | - | - | - | 208 | 12 | 6 | 10 | - |
| | w | 111 | - | - | - | - | 98 | 6 | 4 | 3 | - |
| Mit Hochschulreife | z | 125 | - | - | - | - | - | - | - | - | 125 |
| | w | 65 | - | - | - | - | - | - | - | - | 65 |
| Zusammen | z | 597 | - | - | 5 | 213 | 226 | 12 | 6 | 135 | - |
| | w | 279 | - | - | 1 | 94 | 106 | 6 | 4 | 68 | - |
| Bayern | | | | | | | | | | | |
| Ohne Hauptschulabschluß | z | 17 | 5 | - | 6 | 6 | - | - | - | - | - |
| | w | 8 | 5 | - | 2 | 1 | - | - | - | - | - |
| Mit Hauptschulabschluß | z | 150 | - | - | - | 142 | 8 | - | - | - | - |
| | w | 62 | - | - | - | 58 | 4 | - | - | - | - |
| Mit Realschulabschluß | z | 167 | - | - | - | - | 164 | - | 1 | - | - |
| | w | 87 | - | - | - | - | 85 | - | 1 | - | - |
| Mit Hochschulreife | z | 33 | - | - | - | - | - | - | - | - | 33 |
| | w | 10 | - | - | - | - | - | - | - | - | 10 |
| Zusammen | z | 367 | 5 | - | 6 | 148 | 172 | 1 | 1 | 34 | - |
| | w | 167 | 5 | - | 2 | 59 | 89 | 1 | 1 | 10 | - |
| Berlin | | | | | | | | | | | |
| Ohne Hauptschulabschluß | z | 660 | - | 139 | 248 | 273 | - | - | - | - | - |
| | w | 281 | - | 51 | 108 | 122 | - | - | - | - | - |
| Mit Hauptschulabschluß | z | 1 545 | - | - | - | 43 | 1 410 | - | - | - | 92 |
| | w | 735 | - | - | - | 22 | 671 | - | - | - | 42 |
| Mit Realschulabschluß | z | 4 107 | - | - | - | - | 1 441 | 96 | 72 | 41 | 2 457 |
| | w | 1 912 | - | - | - | - | 700 | 49 | 42 | 19 | 1 022 |
| Mit Hochschulreife | z | 708 | - | - | - | - | - | - | - | - | 708 |
| | w | 326 | - | - | - | - | - | - | - | - | 326 |
| Zusammen | z | 7 020 | - | 139 | 248 | 316 | 2 851 | 96 | 72 | 749 | 2 549 |
| | w | 3 254 | - | 51 | 108 | 144 | 1 371 | 49 | 42 | 345 | 1 144 |
| Brandenburg 1) | | | | | | | | | | | |
| Bremen | | | | | | | | | | | |
| Ohne Hauptschulabschluß | z | 14 | - | - | - | 8 | 6 | - | - | - | - |
| | w | 5 | - | - | - | 2 | 3 | - | - | - | - |
| Mit Hauptschulabschluß | z | 93 | - | - | - | 28 | 65 | - | - | - | - |
| | w | 36 | - | - | - | 11 | 25 | - | - | - | - |
| Mit Realschulabschluß | z | 247 | - | - | - | - | 247 | - | - | - | - |
| | w | 121 | - | - | - | - | 121 | - | - | - | - |
| Zusammen | z | 354 | - | - | - | 36 | 318 | - | - | - | - |
| | w | 162 | - | - | - | 13 | 149 | - | - | - | - |
| Hamburg | | | | | | | | | | | |
| Ohne Hauptschulabschluß | z | 154 | 2 | 8 | 33 | 82 | 29 | - | - | - | - |
| | w | 51 | - | - | 15 | 27 | 9 | - | - | - | - |
| Mit Hauptschulabschluß | z | 869 | - | - | - | 205 | 664 | - | - | - | - |
| | w | 370 | - | - | - | 87 | 283 | - | - | - | - |
| Mit Realschulabschluß | z | 996 | - | - | - | - | 940 | 36 | 17 | 3 | - |
| | w | 471 | - | - | - | - | 440 | 21 | 8 | 2 | - |
| Mit Fachhochschulreife | z | 22 | - | - | - | - | - | - | 8 | 14 | - |
| | w | 11 | - | - | - | - | - | - | 2 | 9 | - |
| Mit Hochschulreife | z | 539 | - | - | - | - | - | - | - | - | 539 |
| | w | 269 | - | - | - | - | - | - | - | - | 269 |
| Zusammen | z | 2 580 | 2 | 8 | 33 | 287 | 1 633 | 36 | 25 | 556 | - |
| | w | 1 172 | - | - | 15 | 114 | 732 | 21 | 10 | 280 | - |

Fußnoten siehe S. 124.

11 Integrierte Gesamtschulen 1991

11.8 Schulklassen im Schuljahr 1990/91 nach Abschlussarten, Klassen- und Jahrgangsstufen *)

| Abschlussart | Insgesamt | Schulklassen der ... Klassen- / Jahrgangsstufe | | | | | | | | Ohne Angabe |
|------------------------------------|---------------|--|-----------|------------|--------------|--------------|------------|------------|--------------|-------------|
| | | 6. | 7. | 8. | 9. | 10. | 11. | 12. | 13. | |
| Hessen | | | | | | | | | | |
| Ohne Hauptschulabschluss z | 689 | - | 38 | 193 | 431 | 27 | - | - | - | - |
| w | 273 | - | 19 | 75 | 165 | 14 | - | - | - | - |
| Mit Hauptschulabschluss z | 2 717 | - | - | - | 2 070 | 647 | - | - | - | - |
| w | 1 146 | - | - | - | 853 | 293 | - | - | - | - |
| Mit Realschulabschluss z | 4 943 | - | - | - | - | 4 888 | 32 | 12 | 11 | - |
| w | 2 458 | - | - | - | - | 2 437 | 13 | 7 | 1 | - |
| Mit Hochschulreife z | 391 | - | - | - | - | - | - | - | 391 | - |
| w | 196 | - | - | - | - | - | - | - | 196 | - |
| Zusammen ... z | 8 740 | - | 38 | 193 | 2 501 | 5 562 | 32 | 12 | 402 | - |
| w | 4 073 | - | 19 | 75 | 1 018 | 2 744 | 13 | 7 | 197 | - |
| Mecklenburg - Vorpommern 1) | | | | | | | | | | |
| Niedersachsen | | | | | | | | | | |
| Ohne Hauptschulabschluss z | 102 | - | - | 3 | 58 | 41 | - | - | - | - |
| w | 42 | - | - | 2 | 23 | 17 | - | - | - | - |
| Mit Hauptschulabschluss z | 560 | - | - | - | 305 | 255 | - | - | - | - |
| w | 246 | - | - | - | 132 | 114 | - | - | - | - |
| Mit Realschulabschluss z | 971 | - | - | - | - | 787 | 102 | 53 | 29 | - |
| w | 482 | - | - | - | - | 385 | 55 | 28 | 14 | - |
| Mit Fachhochschulreife z | 67 | - | - | - | - | - | - | 29 | 38 | - |
| w | 30 | - | - | - | - | - | - | 11 | 19 | - |
| Mit Hochschulreife z | 798 | - | - | - | - | - | - | - | 798 | - |
| w | 416 | - | - | - | - | - | - | - | 416 | - |
| Zusammen ... z | 2 498 | - | - | 3 | 363 | 1 003 | 102 | 82 | 865 | - |
| w | 1 216 | - | - | 2 | 155 | 516 | 55 | 39 | 449 | - |
| Nordrhein - Westfalen | | | | | | | | | | |
| Ohne Hauptschulabschluss z | 392 | - | 10 | 54 | 328 | - | - | - | - | - |
| w | 137 | - | 4 | 19 | 114 | - | - | - | - | - |
| Mit Hauptschulabschluss z | 2 887 | - | - | - | 399 | 2 488 | - | - | - | - |
| w | 1 208 | - | - | - | 152 | 1 056 | - | - | - | - |
| Mit Realschulabschluss z | 4 532 | - | - | - | - | 3 993 | 292 | 202 | 45 | - |
| w | 2 181 | - | - | - | - | 1 956 | 126 | 86 | 13 | - |
| Mit Fachhochschulreife z | 269 | - | - | - | - | - | - | 175 | 94 | - |
| w | 127 | - | - | - | - | - | - | 81 | 46 | - |
| Mit Hochschulreife z | 2 596 | - | - | - | - | - | - | - | 2 596 | - |
| w | 1 170 | - | - | - | - | - | - | - | 1 170 | - |
| Zusammen ... z | 10 676 | - | 10 | 54 | 727 | 6 401 | 292 | 377 | 2 735 | - |
| w | 4 823 | - | 4 | 19 | 266 | 3 012 | 126 | 167 | 1 229 | - |
| Rheinland - Pfalz | | | | | | | | | | |
| Ohne Hauptschulabschluss z | 18 | - | - | 3 | 15 | - | - | - | - | - |
| w | 8 | - | - | 1 | 7 | - | - | - | - | - |
| Mit Hauptschulabschluss z | 100 | - | - | - | 154 | 9 | - | - | - | - |
| w | 67 | - | - | - | 63 | 4 | - | - | - | - |
| Mit Realschulabschluss z | 217 | - | - | - | - | 197 | 9 | 10 | 1 | - |
| w | 127 | - | - | - | - | 116 | 5 | 6 | - | - |
| Mit Hochschulreife z | 88 | - | - | - | - | - | - | - | 88 | - |
| w | 35 | - | - | - | - | - | - | - | 35 | - |
| Zusammen ... z | 406 | - | - | 3 | 169 | 206 | 9 | 10 | 89 | - |
| w | 237 | - | - | 1 | 70 | 120 | 5 | 6 | 35 | - |
| Saarland | | | | | | | | | | |
| Ohne Hauptschulabschluss z | 32 | - | 1 | 5 | 26 | - | - | - | - | - |
| w | 14 | - | - | 2 | 12 | - | - | - | - | - |
| Mit Hauptschulabschluss z | 363 | - | - | - | 363 | - | - | - | - | - |
| w | 161 | - | - | - | 161 | - | - | - | - | - |
| Mit Realschulabschluss z | 158 | - | - | - | - | 150 | 6 | 2 | - | - |
| w | 68 | - | - | - | - | 67 | 1 | - | - | - |
| Mit Fachhochschulreife z | 1 | - | - | - | - | - | - | 1 | - | - |
| w | 1 | - | - | - | - | - | - | 1 | - | - |
| Mit Hochschulreife z | 19 | - | - | - | - | - | - | - | 19 | - |
| w | 10 | - | - | - | - | - | - | - | 10 | - |
| Zusammen ... z | 573 | - | 1 | 5 | 389 | 150 | 6 | 3 | 19 | - |
| w | 264 | - | - | 2 | 173 | 67 | 1 | 1 | 10 | - |

Fußnoten siehe S. 124.

11 Integrierte Gesamtschulen 1991

11 8 Schulentlassene im Schuljahr 1990/91 nach Abschlüßarten, Klassen- und Jahrgangsstufen *)

| Abschlüßart | Insgesamt | Schulentlassene der Klassen- / Jahrgangsstufe | | | | | | | | Ohne Angabe |
|-----------------------------------|---------------|---|------------|------------|--------------|---------------|------------|------------|--------------|--------------|
| | | 6 | 7 | 8 | 9 | 10 | 11 | 12. | 13 | |
| Sachsen - Anhalt 1) | | | | | | | | | | |
| Schleswig - Holstein | | | | | | | | | | |
| Ohne Hauptschulabschlüß | 3 | - | - | - | 2 | 1 | - | - | - | - |
| w | 2 | - | - | - | 1 | 1 | - | - | - | - |
| Mit Hauptschulabschlüß | 76 | - | - | - | 67 | 9 | - | - | - | - |
| w | 30 | - | - | - | 24 | 6 | - | - | - | - |
| Mit Realschulabschlüß | 124 | - | - | - | - | 120 | 2 | 2 | - | - |
| w | 54 | - | - | - | - | 54 | - | - | - | - |
| Mit Fachhochschulreife | 20 | - | - | - | - | - | - | 6 | 14 | - |
| w | 10 | - | - | - | - | - | - | 3 | 7 | - |
| Mit Hochschulreife | 105 | - | - | - | - | - | - | - | 105 | - |
| w | 48 | - | - | - | - | - | - | - | 48 | - |
| Zusammen | 328 | - | - | - | 69 | 130 | 2 | 8 | 119 | - |
| w | 144 | - | - | - | 25 | 61 | - | 3 | 55 | - |
| Thüringen 1) | | | | | | | | | | |
| Deutschland | | | | | | | | | | |
| Ohne Hauptschulabschlüß | 2 100 | 7 | 196 | 550 | 1 243 | 104 | - | - | - | - |
| w | 829 | 5 | 74 | 225 | 481 | 44 | - | - | - | - |
| Mit Hauptschulabschlüß | 9 640 | - | - | - | 3 975 | 5 573 | - | - | - | 92 |
| w | 4 156 | - | - | - | 1 650 | 2 464 | - | - | - | 42 |
| Mit Realschulabschlüß | 16 698 | - | - | - | - | 13 135 | 588 | 377 | 141 | 2 457 |
| w | 8 072 | - | - | - | - | 6 459 | 277 | 182 | 52 | 1 102 |
| Mit Fachhochschulreife | 379 | - | - | - | - | - | - | 219 | 160 | - |
| w | 179 | - | - | - | - | - | - | 98 | 81 | - |
| Mit Hochschulreife | 5 402 | - | - | - | - | - | - | - | 5 402 | - |
| w | 2 545 | - | - | - | - | - | - | - | 2 545 | - |
| Insgesamt | 34 219 | 7 | 196 | 550 | 5 218 | 18 812 | 588 | 596 | 5 703 | 2 549 |
| w | 15 781 | 5 | 74 | 225 | 2 131 | 8 967 | 277 | 280 | 2 678 | 1 144 |
| Nachrichtlich: | | | | | | | | | | |
| Früheres Bundesgebiet | | | | | | | | | | |
| Ohne Hauptschulabschlüß | 2 100 | 7 | 196 | 550 | 1 243 | 104 | - | - | - | - |
| w | 829 | 5 | 74 | 225 | 481 | 44 | - | - | - | - |
| Mit Hauptschulabschlüß | 9 548 | - | - | - | 3 975 | 5 573 | - | - | - | - |
| w | 4 114 | - | - | - | 1 650 | 2 464 | - | - | - | - |
| Mit Realschulabschlüß | 14 241 | - | - | - | - | 13 135 | 588 | 377 | 141 | - |
| w | 6 970 | - | - | - | - | 6 459 | 277 | 182 | 52 | - |
| Mit Fachhochschulreife | 379 | - | - | - | - | - | - | 219 | 160 | - |
| w | 179 | - | - | - | - | - | - | 98 | 81 | - |
| Mit Hochschulreife | 5 402 | - | - | - | - | - | - | - | 5 402 | - |
| w | 2 545 | - | - | - | - | - | - | - | 2 545 | - |
| Zusammen | 31 670 | 7 | 196 | 550 | 5 218 | 18 812 | 588 | 596 | 5 703 | - |
| w | 14 637 | 5 | 74 | 225 | 2 131 | 8 967 | 277 | 280 | 2 678 | - |
| Neue Länder und Berlin-Ost | | | | | | | | | | |
| Mit Hauptschulabschlüß | 92 | - | - | - | - | - | - | - | - | 92 |
| w | 42 | - | - | - | - | - | - | - | - | 42 |
| Mit Realschulabschlüß | 2 457 | - | - | - | - | - | - | - | - | 2 457 |
| w | 1 102 | - | - | - | - | - | - | - | - | 1 102 |
| Zusammen | 2 549 | - | - | - | - | - | - | - | - | 2 549 |
| w | 1 144 | - | - | - | - | - | - | - | - | 1 144 |

*) Nach Beendigung der Vollzeitschulpflicht, ohne Externe.

1) Angaben nicht erhoben.

11 Integrierte Gesamtschulen 1991

11 9 Schulklassen im Schuljahr 1990/91 mit Hochschulreife nach Alter und Geburtsjahren sowie mit Fachhochschulreife

| Land | Mit Hochschulreife | | | | | | | Ohne Angabe | Mit Fachhochschulreife insgesamt |
|-----------------------------|--------------------|---|--------------------|--------------------|--------------------|--------------------|--------------------------------------|-------------|----------------------------------|
| | insgesamt | Davon im Alter von Jahren (Geburtsjahr) | | | | | | | |
| | | 18 Jahre u jünger (1973 u später) | 19 Jahre (1972) | 20 Jahre (1971) | 21 Jahre (1970) | 22 Jahre (1969) | 23 Jahre u älter (1968 u. früher) | | |
| Insgesamt | | | | | | | | | |
| Deutschland | 5 402 | 9 | 1 761 | 2 214 | 796 | 273 | 342 | 7 | 379 |
| Baden - Württemberg 1) | 125 | - | 44 | 49 | 17 | 7 | 8 | - | - |
| Bayern | 33 | - | 9 | 10 | 11 | 3 | - | - | - |
| Berlin | 708 | - | 212 | 330 | 120 | 36 | 10 | - | - |
| Brandenburg 2) | - | - | - | - | - | - | - | - | - |
| Hamburg 1) | 539 | 1 | 188 | 213 | 75 | 28 | 34 | - | 22 |
| Hessen | 391 | 1 | 159 | 184 | 30 | 9 | 1 | 7 | - |
| Mecklenburg - Vorpommern 2) | - | - | - | - | - | - | - | - | - |
| Niedersachsen | 798 | 1 | 194 | 293 | 145 | 37 | 128 | - | 67 |
| Nordrhein - Westfalen 1) | 2 596 | 6 | 907 | 1 026 | 364 | 134 | 159 | - | 269 |
| Rheinland - Pfalz | 88 | - | 28 | 53 | 7 | - | - | - | - |
| Saarland | 19 | - | - | - | 8 | 10 | 1 | - | 1 |
| Sachsen - Anhalt 2) | - | - | - | - | - | - | - | - | - |
| Schleswig - Holstein | 105 | - | 20 | 56 | 19 | 9 | 1 | - | 20 |
| Thüringen 2) | - | - | - | - | - | - | - | - | - |
| Nachrichtlich: | | | | | | | | | |
| Früheres Bundesgebiet | 5 402 | 9 | 1 761 | 2 214 | 796 | 273 | 342 | 7 | 379 |
| Neue Länder und Berlin-Ost | - | - | - | - | - | - | - | - | - |
| Männlich | | | | | | | | | |
| Deutschland | 2 857 | 2 | 837 | 1 238 | 442 | 173 | 161 | 4 | 200 |
| Baden - Württemberg 1) | 60 | - | 19 | 26 | 8 | 4 | 3 | - | - |
| Bayern | 23 | - | 7 | 5 | 10 | 1 | - | - | - |
| Berlin | 382 | - | 106 | 178 | 68 | 24 | 6 | - | - |
| Brandenburg 2) | - | - | - | - | - | - | - | - | - |
| Hamburg 1) | 270 | - | 82 | 117 | 39 | 17 | 15 | - | 11 |
| Hessen | 195 | - | 72 | 97 | 16 | 5 | 1 | 4 | - |
| Mecklenburg - Vorpommern 2) | - | - | - | - | - | - | - | - | - |
| Niedersachsen | 382 | - | 77 | 142 | 85 | 24 | 54 | - | 37 |
| Nordrhein - Westfalen 1) | 1 426 | 2 | 448 | 605 | 206 | 84 | 81 | - | 142 |
| Rheinland - Pfalz | 53 | - | 15 | 36 | 2 | - | - | - | - |
| Saarland | 9 | - | - | - | 2 | 7 | - | - | - |
| Sachsen - Anhalt 2) | - | - | - | - | - | - | - | - | - |
| Schleswig - Holstein | 57 | - | 11 | 32 | 6 | 7 | 1 | - | 10 |
| Thüringen 2) | - | - | - | - | - | - | - | - | - |
| Nachrichtlich: | | | | | | | | | |
| Früheres Bundesgebiet | 2 857 | 2 | 837 | 1 238 | 442 | 173 | 161 | 4 | 200 |
| Neue Länder und Berlin-Ost | - | - | - | - | - | - | - | - | - |
| Weiblich | | | | | | | | | |
| Deutschland | 2 545 | 7 | 924 | 976 | 354 | 100 | 181 | 3 | 179 |
| Baden - Württemberg 1) | 65 | - | 25 | 23 | 9 | 3 | 5 | - | - |
| Bayern | 10 | - | 2 | 5 | 1 | 2 | - | - | - |
| Berlin | 326 | - | 106 | 152 | 52 | 12 | 4 | - | - |
| Brandenburg 2) | - | - | - | - | - | - | - | - | - |
| Hamburg 1) | 269 | 1 | 106 | 96 | 36 | 11 | 19 | - | 11 |
| Hessen | 196 | 1 | 87 | 87 | 14 | 4 | - | 3 | - |
| Mecklenburg - Vorpommern 2) | - | - | - | - | - | - | - | - | - |
| Niedersachsen | 416 | 1 | 117 | 151 | 60 | 13 | 74 | - | 30 |
| Nordrhein - Westfalen 1) | 1 170 | 4 | 459 | 421 | 158 | 50 | 78 | - | 127 |
| Rheinland - Pfalz | 35 | - | 13 | 17 | 5 | - | - | - | - |
| Saarland | 10 | - | - | - | 6 | 3 | 1 | - | 1 |
| Sachsen - Anhalt 2) | - | - | - | - | - | - | - | - | - |
| Schleswig - Holstein | 48 | - | 9 | 24 | 13 | 2 | - | - | 10 |
| Thüringen 2) | - | - | - | - | - | - | - | - | - |
| Nachrichtlich: | | | | | | | | | |
| Früheres Bundesgebiet | 2 545 | 7 | 924 | 976 | 354 | 100 | 181 | 3 | 179 |
| Neue Länder und Berlin-Ost | - | - | - | - | - | - | - | - | - |

1) Nach Geburtsjahren geschätzt

2) Angaben nicht erhoben.

12 Freie Waldorfschulen 1991 *)

12 1 Schulen, Klassen, Schüler, Schulentlassene, Lehrer und Unterrichtsstunden

| Land | Schulen | Klassen 1) | Schüler | | Schulentlassene | Lehrer | | | Unterrichtsstunden der | | |
|----------------------------|------------|--------------|---------------|------------------|-----------------|--------------|--------------|------------|------------------------|---------------|--------------|
| | | | insgesamt | dar Ausländer | | voll- | teil- | stunden- | voll- | teil- | stunden- |
| Insgesamt | | | | | | | | | | | |
| Deutschland | 129 | 1 640 | 53 473 | 1 043 | 2 883 | 2 800 | 1 204 | 840 | 59 854 | 17 949 | 5 323 |
| Baden - Württemberg | 33 | 610 | 16 447 | 449 | 1 049 | 1 051 | 248 | 352 | 22 416 | 3 248 | 2 313 |
| Bayern | 13 | 184 | 4 827 | 140 | 229 | 258 | 95 | 111 | 5 780 | 1 429 | 575 |
| Berlin | 5 | 50 | 1 815 | 49 | 76 | 78 | 73 | 38 | 1 647 | 1 152 | 211 |
| Brandenburg 2) | 5 | 18 | 278 | - | - | - | - | - | - | - | - |
| Bremen | 1 | 16 | 649 | 5 | 25 | 33 | 18 | - | 714 | 235 | - |
| Hamburg | 6 | 68 | 2 825 | 23 | 193 | 159 | 55 | 28 | 3 482 | 747 | 190 |
| Hessen | 6 | 80 | 3 286 | 73 | 178 | 179 | 81 | 41 | 3 966 | 1 104 | 227 |
| Niedersachsen | 13 | 135 | 5 077 | 60 | 225 | 201 | 218 | 73 | 4 204 | 3 561 | 442 |
| Nordrhein - Westfalen | 30 | 285 | 11 716 | 199 | 675 | 486 | 295 | 147 | 10 605 | 4 719 | 874 |
| Rheinland - Pfalz | 5 | 39 | 1 353 | 9 | 43 | 62 | 40 | 25 | 1 330 | 618 | 166 |
| Saarland | 2 | 20 | 827 | 15 | 58 | 54 | 19 | 3 | 1 197 | 218 | 18 |
| Sachsen 3) | 2 | 15 | 420 | - | - | 38 | 1 | 3 | - | - | - |
| Sachsen - Anhalt 2) | 2 | 12 | 234 | - | - | - | - | - | - | - | - |
| Schleswig - Holstein | 4 | 103 | 3 584 | 21 | 132 | 191 | 59 | 18 | 4 381 | 902 | 300 |
| Thüringen 4) | 2 | 5 | 135 | - | - | 10 | 2 | 1 | 132 | 16 | 7 |
| Nachrichtlich: | | | | | | | | | | | |
| Früheres Bundesgebiet | 117 | 1 584 | 52 245 | 1 042 | 2 883 | 2 752 | 1 201 | 836 | 59 722 | 17 933 | 5 316 |
| Neue Länder und Berlin-Ost | 12 | 56 | 1 228 | 1 | - | 48 | 3 | 4 | 132 | 16 | 7 |

*) Gibt es nur als private Schulen.

1) Durch Auflösung des Klassenverbandes entfallen die Angaben der reformierten Oberstufe

2) Ausländische Schüler, Schulentlassene, Lehrer und Unterrichtsstunden nicht erhoben

3) Ausländische Schüler, Schulentlassene und Unterrichtsstunden nicht erhoben

4) Ausländische Schüler und Schulentlassene nicht erhoben

12 2 Klassen nach Bildungsbereichen und Klassenstufen *)

| Land | Insgesamt | Davon im | | | | | | | | | | | |
|----------------------------|--------------|---------------|------------|------------|------------|-------------------|------------|------------|------------|------------|------------|----------|----------------|
| | | Primarbereich | | | | Sekundarbereich I | | | | | | | Ohne Anzahl |
| | | Klassenstufe | | | | Klassenstufe | | | | | | | |
| | 1 | 2 | 3 | 4 | 5 | 6 | 7 | 8 | 9 | 10 | | | |
| Deutschland | 1 640 | 171 | 162 | 162 | 157 | 181 | 183 | 166 | 161 | 148 | 146 | 3 | |
| Baden - Württemberg | 610 | 50 | 45 | 45 | 47 | 71 | 78 | 71 | 68 | 68 | 67 | - | |
| Bayern | 184 | 19 | 21 | 21 | 19 | 22 | 19 | 17 | 17 | 14 | 15 | - | |
| Berlin | 50 | 5 | 6 | 6 | 5 | 6 | 5 | 5 | 5 | 3 | 4 | - | |
| Brandenburg | 18 | 6 | 5 | 3 | 2 | 1 | 1 | - | - | - | - | - | |
| Bremen | 16 | 2 | 2 | 2 | 2 | 2 | 2 | 1 | 1 | 1 | 1 | - | |
| Hamburg | 68 | 7 | 7 | 7 | 7 | 7 | 7 | 7 | 7 | 6 | 6 | - | |
| Hessen | 80 | 9 | 8 | 8 | 8 | 8 | 8 | 8 | 8 | 8 | 7 | - | |
| Niedersachsen | 135 | 15 | 14 | 14 | 14 | 13 | 16 | 13 | 13 | 12 | 11 | - | |
| Nordrhein - Westfalen | 285 | 33 | 32 | 33 | 31 | 31 | 28 | 28 | 26 | 22 | 21 | - | |
| Rheinland - Pfalz | 39 | 5 | 5 | 5 | 4 | 4 | 4 | 3 | 3 | 3 | 3 | - | |
| Saarland | 20 | 2 | 2 | 2 | 2 | 2 | 2 | 2 | 2 | 2 | 2 | - | |
| Sachsen | 15 | 2 | 2 | 2 | 2 | 2 | 1 | 1 | 1 | 1 | 1 | - | |
| Sachsen - Anhalt | 12 | 2 | 2 | 2 | 2 | 2 | 1 | 1 | - | - | - | - | |
| Schleswig - Holstein | 103 | 12 | 10 | 11 | 11 | 10 | 11 | 9 | 10 | 8 | 8 | 3 | |
| Thüringen | 5 | 2 | 1 | 1 | 1 | - | - | - | - | - | - | - | |
| Nachrichtlich: | | | | | | | | | | | | | |
| Früheres Bundesgebiet | 1 584 | 158 | 151 | 153 | 149 | 175 | 179 | 164 | 160 | 147 | 145 | 3 | |
| Neue Länder und Berlin-Ost | 56 | 13 | 11 | 9 | 8 | 6 | 4 | 2 | 1 | 1 | 1 | - | |

*) Durch Auflösung des Klassenverbandes entfallen die Angaben der reformierten Oberstufe

12 Freie Waldorfschulen 1991

12.3 Einschulungen und Nichtenschulungen zu Beginn des Schuljahres 1991/92

| Land | Einschulungen | | | Nichteinschulungen | | | |
|----------------------------------|---------------|-------------|--------------|--------------------|------------|----------------------------------|-------------|
| | insgesamt | davon waren | | | insgesamt | davon waren | |
| | | vorzeitig | fristgemäß | verspätet | | Zurückstellungen vom Schulbesuch | Befreiungen |
| Insgesamt | | | | | | | |
| Deutschland | 5 231 | 99 | 4 478 | 654 | 192 | 189 | 3 |
| Baden - Württemberg | 1 524 | - | 1 286 | 238 | - | - | - |
| Bayern | 463 | 1 | 408 | 54 | 30 | 30 | - |
| Berlin | 162 | - | 142 | 20 | 15 | 15 | - |
| Brandenburg | 97 | 5 | 92 | - | - | - | - |
| Bremen | 73 | 3 | 62 | 8 | - | - | - |
| Hamburg | 247 | - | 185 | 62 | 31 | 28 | 3 |
| Hessen | 306 | - | 262 | 44 | 11 | 11 | - |
| Niedersachsen | 487 | - | 475 | 12 | 30 | 30 | - |
| Nordrhein - Westfalen | 1 144 | 84 | 968 | 92 | - | - | - |
| Rheinland - Pfalz | 150 | - | 133 | 17 | - | - | - |
| Saarland | 69 | - | 62 | 7 | 4 | 4 | - |
| Sachsen | 49 | - | 49 | - | - | - | - |
| Sachsen - Anhalt 1) | 38 | - | 38 | - | - | - | - |
| Schleswig - Holstein | 372 | 6 | 266 | 100 | 71 | 71 | - |
| Thüringen 1) | 50 | - | 50 | - | - | - | - |
| Nachrichtlich: | | | | | | | |
| Früheres Bundesgebiet | 4 969 | 94 | 4 221 | 654 | 192 | 189 | 3 |
| Neue Länder und Berlin-Ost | 262 | 5 | 257 | - | - | - | - |
| Männlich | | | | | | | |
| Deutschland | 2 598 | 47 | 2 209 | 342 | 109 | 109 | - |
| Baden - Württemberg 2) | 758 | - | 640 | 118 | - | - | - |
| Bayern | 229 | 1 | 198 | 30 | 19 | 19 | - |
| Berlin | 78 | - | 67 | 11 | 12 | 12 | - |
| Brandenburg | 44 | 4 | 40 | - | - | - | - |
| Bremen | 34 | 1 | 27 | 6 | - | - | - |
| Hamburg | 112 | - | 78 | 34 | 16 | 16 | - |
| Hessen | 150 | - | 130 | 20 | 6 | 6 | - |
| Niedersachsen | 253 | - | 247 | 6 | 18 | 18 | - |
| Nordrhein - Westfalen | 559 | 35 | 478 | 46 | - | - | - |
| Rheinland - Pfalz | 79 | - | 69 | 10 | - | - | - |
| Saarland | 32 | - | 26 | 6 | 2 | 2 | - |
| Sachsen | 26 | - | 26 | - | - | - | - |
| Sachsen - Anhalt 1) | 14 | - | 14 | - | - | - | - |
| Schleswig - Holstein | 203 | 6 | 142 | 55 | 36 | 36 | - |
| Thüringen 1) | 27 | - | 27 | - | - | - | - |
| Nachrichtlich: | | | | | | | |
| Früheres Bundesgebiet | 2 475 | 43 | 2 090 | 342 | 109 | 109 | - |
| Neue Länder und Berlin-Ost | 123 | 4 | 119 | - | - | - | - |
| Weiblich | | | | | | | |
| Deutschland | 2 633 | 52 | 2 269 | 312 | 83 | 80 | 3 |
| Baden - Württemberg 2) | 766 | - | 646 | 120 | - | - | - |
| Bayern | 234 | - | 210 | 24 | 11 | 11 | - |
| Berlin | 84 | - | 75 | 9 | 3 | 3 | - |
| Brandenburg | 53 | 1 | 52 | - | - | - | - |
| Bremen | 39 | 2 | 35 | 2 | - | - | - |
| Hamburg | 135 | - | 107 | 28 | 15 | 12 | 3 |
| Hessen | 156 | 24 | 156 | - | 161 | 5 | - |
| Niedersachsen | 234 | - | 228 | 6 | 12 | 12 | - |
| Nordrhein - Westfalen | 585 | 49 | 490 | 46 | - | - | - |
| Rheinland - Pfalz | 71 | - | 64 | 7 | - | - | - |
| Saarland | 37 | - | 36 | 1 | 2 | 2 | - |
| Sachsen | 23 | - | 23 | - | - | - | - |
| Sachsen - Anhalt 1) | 24 | - | 24 | - | - | - | - |
| Schleswig - Holstein | 169 | - | 124 | 45 | 35 | 35 | - |
| Thüringen 1) | 23 | - | 23 | - | - | - | - |
| Nachrichtlich: | | | | | | | |
| Früheres Bundesgebiet | 2 494 | 51 | 2 131 | 312 | 83 | 80 | 3 |
| Neue Länder und Berlin-Ost | 139 | 1 | 138 | - | - | - | - |

1) Schüler der 1. Klassenstufe.

2) Geschlechterspezifische Verteilung geschätzt.

12.4 Schüler nach Bildungsbereichen,

| Lfd. Nr. | Bildungsbereich --- Klassen-/Jahrgangsstufe | Deutschland | Baden- Württemberg | Bayern | Berlin | Branden- burg | Bremen | Hamburg | Hessen |
|----------|---|---------------|-----------------------|--------------|--------------|------------------|------------|--------------|--------------|
| 1 | Primarbereich z | 20 681 | 5 995 | 1 902 | 695 | 249 | 284 | 996 | 1 172 |
| 2 | m | 10 097 | 2 915 | 931 | 331 | 113 | 134 | 471 | 578 |
| 3 | w | 10 584 | 3 080 | 971 | 364 | 136 | 150 | 525 | 594 |
| 4 | 1. Klassenstufe | 5 236 | 1 527 | 464 | 160 | 98 | 73 | 247 | 306 |
| 5 | m | 2 601 | 759 | 230 | 80 | 45 | 34 | 108 | 150 |
| 6 | w | 2 635 | 768 | 234 | 80 | 53 | 39 | 139 | 156 |
| 7 | 2. Klassenstufe | 5 109 | 1 507 | 468 | 178 | 81 | 67 | 254 | 286 |
| 8 | m | 2 533 | 756 | 220 | 87 | 37 | 35 | 119 | 145 |
| 9 | w | 2 576 | 751 | 248 | 91 | 44 | 32 | 135 | 141 |
| 10 | 3. Klassenstufe | 5 191 | 1 443 | 504 | 192 | 53 | 71 | 241 | 284 |
| 11 | m | 2 556 | 691 | 249 | 90 | 27 | 32 | 118 | 143 |
| 12 | w | 2 635 | 752 | 255 | 102 | 26 | 39 | 123 | 141 |
| 13 | 4. Klassenstufe | 5 145 | 1 518 | 466 | 165 | 17 | 73 | 254 | 296 |
| 14 | m | 2 407 | 709 | 232 | 74 | 4 | 33 | 126 | 140 |
| 15 | w | 2 738 | 809 | 234 | 91 | 13 | 40 | 128 | 156 |
| 16 | Sekundarbereich I z | 24 998 | 7 708 | 2 271 | 864 | 29 | 284 | 1 383 | 1 618 |
| 17 | m | 12 046 | 3 700 | 1 069 | 404 | 15 | 130 | 688 | 775 |
| 18 | w | 12 952 | 4 008 | 1 202 | 460 | 14 | 154 | 695 | 843 |
| 19 | 5. Klassenstufe | 4 932 | 1 401 | 485 | 186 | 10 | 64 | 240 | 291 |
| 20 | m | 2 425 | 680 | 240 | 98 | 3 | 31 | 122 | 137 |
| 21 | w | 2 507 | 721 | 245 | 88 | 7 | 33 | 118 | 154 |
| 22 | 6. Klassenstufe | 4 786 | 1 480 | 451 | 159 | 19 | 76 | 248 | 295 |
| 23 | m | 2 297 | 720 | 198 | 74 | 12 | 33 | 115 | 138 |
| 24 | w | 2 489 | 760 | 253 | 85 | 7 | 43 | 133 | 157 |
| 25 | 7. Klassenstufe | 4 248 | 1 285 | 394 | 162 | - | 37 | 244 | 277 |
| 26 | m | 2 048 | 585 | 188 | 72 | - | 16 | 121 | 131 |
| 27 | w | 2 200 | 700 | 206 | 90 | - | 21 | 123 | 146 |
| 28 | 8. Klassenstufe | 4 013 | 1 211 | 350 | 151 | - | 35 | 236 | 262 |
| 29 | m | 1 914 | 576 | 162 | 72 | - | 13 | 119 | 135 |
| 30 | w | 2 099 | 635 | 188 | 79 | - | 22 | 117 | 127 |
| 31 | 9. Klassenstufe | 3 635 | 1 180 | 322 | 94 | - | 35 | 208 | 258 |
| 32 | m | 1 758 | 580 | 156 | 47 | - | 19 | 103 | 125 |
| 33 | w | 1 877 | 600 | 166 | 47 | - | 16 | 105 | 133 |
| 34 | 10. Klassenstufe | 3 384 | 1 151 | 269 | 112 | - | 37 | 207 | 235 |
| 35 | m | 1 604 | 559 | 125 | 41 | - | 18 | 108 | 109 |
| 36 | w | 1 780 | 592 | 144 | 71 | - | 19 | 99 | 126 |
| 37 | Sekundarbereich II z | 7 794 | 2 744 | 654 | 256 | - | 81 | 446 | 496 |
| 38 | m | 3 673 | 1 308 | 304 | 117 | - | 37 | 202 | 213 |
| 39 | w | 4 121 | 1 436 | 350 | 139 | - | 44 | 244 | 283 |
| 40 | 11. Jahrgangsstufe | 3 040 | 1 052 | 273 | 112 | - | 32 | 179 | 164 |
| 41 | m | 1 416 | 482 | 121 | 48 | - | 16 | 81 | 77 |
| 42 | w | 1 624 | 570 | 152 | 64 | - | 16 | 98 | 87 |
| 43 | 12. Jahrgangsstufe | 2 852 | 1 041 | 214 | 91 | - | 29 | 169 | 175 |
| 44 | m | 1 362 | 511 | 106 | 43 | - | 11 | 77 | 66 |
| 45 | w | 1 490 | 530 | 108 | 48 | - | 18 | 92 | 109 |
| 46 | 13. Jahrgangsstufe | 1 902 | 651 | 167 | 53 | - | 20 | 98 | 157 |
| 47 | m | 895 | 315 | 77 | 26 | - | 10 | 44 | 70 |
| 48 | w | 1 007 | 336 | 90 | 27 | - | 10 | 54 | 87 |
| 49 | Insgesamt ... i | 53 473 | 16 447 | 4 827 | 1 815 | 278 | 649 | 2 825 | 3 286 |
| 50 | m | 25 816 | 7 923 | 2 304 | 852 | 128 | 301 | 1 361 | 1 566 |
| 51 | w | 27 657 | 8 524 | 2 523 | 963 | 150 | 348 | 1 464 | 1 720 |

schulen 1991

Klassen- und Jahrgangsstufen

| Niedersachsen | Nordrhein-Westfalen | Rheinland-Pfalz | Saarland | Sachsen | Sachsen-Anhalt | Schleswig-Holstein | Thüringen | Nachrichtlich: | | Lfd. Nr. |
|---------------|---------------------|-----------------|------------|------------|----------------|--------------------|------------|-----------------------|----------------------------|-----------|
| | | | | | | | | Früheres Bundesgebiet | Neue Länder und Berlin-Ost | |
| 1 931 | 4 649 | 611 | 287 | 214 | 161 | 1 400 | 135 | 19 814 | 867 | 1 |
| 947 | 2 261 | 304 | 145 | 111 | 77 | 712 | 67 | 9 679 | 418 | 2 |
| 984 | 2 388 | 307 | 142 | 103 | 84 | 688 | 68 | 10 135 | 449 | 3 |
| 487 | 1 147 | 150 | 69 | 49 | 38 | 371 | 50 | 4 974 | 262 | 4 |
| 253 | 562 | 79 | 32 | 26 | 14 | 202 | 27 | 2 478 | 123 | 5 |
| 234 | 585 | 71 | 37 | 23 | 24 | 169 | 23 | 2 496 | 139 | 6 |
| 462 | 1 119 | 162 | 75 | 52 | 40 | 327 | 31 | 4 878 | 231 | 7 |
| 230 | 560 | 78 | 38 | 27 | 26 | 164 | 11 | 2 419 | 114 | 8 |
| 232 | 559 | 84 | 37 | 25 | 14 | 163 | 20 | 2 459 | 117 | 9 |
| 484 | 1 216 | 168 | 71 | 52 | 51 | 341 | 20 | 4 989 | 202 | 10 |
| 236 | 615 | 86 | 37 | 27 | 20 | 172 | 13 | 2 456 | 100 | 11 |
| 248 | 601 | 82 | 34 | 25 | 31 | 169 | 7 | 2 533 | 102 | 12 |
| 498 | 1 167 | 131 | 72 | 61 | 32 | 361 | 34 | 4 973 | 172 | 13 |
| 228 | 524 | 61 | 38 | 31 | 17 | 174 | 16 | 2 326 | 81 | 14 |
| 270 | 643 | 70 | 34 | 30 | 15 | 187 | 18 | 2 647 | 91 | 15 |
| 2 436 | 5 359 | 597 | 399 | 198 | 73 | 1 779 | - | 24 845 | 353 | 16 |
| 1 143 | 2 599 | 288 | 182 | 118 | 44 | 891 | - | 11 840 | 206 | 17 |
| 1 293 | 2 760 | 309 | 217 | 80 | 29 | 888 | - | 12 805 | 147 | 18 |
| 471 | 1 127 | 140 | 72 | 60 | 42 | 343 | - | 4 793 | 139 | 19 |
| 218 | 572 | 64 | 36 | 36 | 24 | 164 | - | 2 344 | 81 | 20 |
| 253 | 555 | 76 | 36 | 24 | 18 | 179 | - | 2 449 | 58 | 21 |
| 490 | 997 | 130 | 75 | 32 | 15 | 319 | - | 4 694 | 92 | 22 |
| 229 | 478 | 67 | 35 | 22 | 7 | 169 | - | 2 245 | 52 | 23 |
| 261 | 519 | 63 | 40 | 10 | 8 | 150 | - | 2 449 | 40 | 24 |
| 415 | 936 | 89 | 65 | 23 | 16 | 305 | - | 4 209 | 39 | 25 |
| 206 | 473 | 48 | 31 | 13 | 13 | 151 | - | 2 022 | 26 | 26 |
| 209 | 463 | 41 | 34 | 10 | 3 | 154 | - | 2 187 | 13 | 27 |
| 412 | 890 | 79 | 63 | 31 | - | 293 | - | 3 982 | 31 | 28 |
| 185 | 422 | 37 | 27 | 17 | - | 149 | - | 1 897 | 17 | 29 |
| 227 | 468 | 42 | 36 | 14 | - | 144 | - | 2 085 | 14 | 30 |
| 340 | 736 | 87 | 69 | 38 | - | 268 | - | 3 597 | 38 | 31 |
| 159 | 342 | 42 | 26 | 22 | - | 137 | - | 1 736 | 22 | 32 |
| 181 | 394 | 45 | 43 | 16 | - | 131 | - | 1 861 | 16 | 33 |
| 308 | 673 | 72 | 55 | 14 | - | 251 | - | 3 370 | 14 | 34 |
| 146 | 312 | 30 | 27 | 8 | - | 121 | - | 1 596 | 8 | 35 |
| 162 | 361 | 42 | 28 | 6 | - | 130 | - | 1 774 | 6 | 36 |
| 710 | 1 708 | 145 | 141 | 8 | - | 405 | - | 7 786 | 8 | 37 |
| 332 | 817 | 60 | 71 | 5 | - | 207 | - | 3 668 | 5 | 38 |
| 378 | 891 | 85 | 70 | 3 | - | 198 | - | 4 118 | 3 | 39 |
| 300 | 610 | 67 | 59 | 8 | - | 184 | - | 3 032 | 8 | 40 |
| 143 | 292 | 24 | 27 | 5 | - | 100 | - | 1 411 | 5 | 41 |
| 157 | 318 | 43 | 32 | 3 | - | 84 | - | 1 621 | 3 | 42 |
| 271 | 614 | 51 | 54 | - | - | 143 | - | 2 852 | - | 43 |
| 129 | 295 | 23 | 31 | - | - | 70 | - | 1 362 | - | 44 |
| 142 | 319 | 28 | 23 | - | - | 73 | - | 1 490 | - | 45 |
| 139 | 484 | 27 | 28 | - | - | 50 | - | 1 902 | - | 46 |
| 60 | 230 | 13 | 13 | - | - | 37 | - | 895 | - | 47 |
| 79 | 254 | 14 | 15 | - | - | 41 | - | 1 007 | - | 48 |
| 5 077 | 11 716 | 1 353 | 827 | 420 | 234 | 3 584 | 135 | 52 245 | 1 228 | 49 |
| 2 422 | 5 677 | 652 | 398 | 234 | 121 | 1 810 | 67 | 25 187 | 629 | 50 |
| 2 655 | 6 039 | 701 | 429 | 186 | 113 | 1 774 | 68 | 27 058 | 599 | 51 |

| Lfd Nr. | Bildungsbereich --- Alter (Geburtsjahr) | Deutschland | Baden- Württemberg 1) | Bayern | Berln | Brandenburg 2) | Bremen | Hamburg | Hessen | |
|------------|---|---------------|--------------------------|--------------|--------------|----------------|------------|--------------|--------------|-------------|
| | | | | | | | | | | |
| | | | | | | | | | | Insg |
| 1 | Primarbereich..... | 20 681 | 5 995 | 1 902 | 695 | 249 | | 284 | 996 | 1 172 |
| 2 | 6 Jahre und jünger (1985 und später) | 1 725 | 481 | 172 | 55 | - | - | 24 | 71 | 92 |
| 3 | 7 Jahre (1984) | 5 072 | 1 490 | 483 | 180 | - | - | 64 | 240 | 311 |
| 4 | 8 Jahre (1983) | 4 997 | 1 480 | 430 | 186 | - | - | 80 | 251 | 271 |
| 5 | 9 Jahre (1982) | 5 066 | 1 528 | 504 | 142 | - | - | 67 | 243 | 297 |
| 6 | 10 Jahre (1981) | 3 213 | 1 016 | 312 | 120 | - | - | 46 | 186 | 201 |
| 7 | 11 Jahre (1980) | 61 | - | 1 | 12 | - | - | 3 | 5 | - |
| 8 | 12 Jahre und älter (1979 und früher) | 2 | - | - | - | - | - | - | - | - |
| 9 | Ohne Angabe | 545 | - | - | - | - | 249 | - | - | - |
| 10 | Sekundarbereich I | 24 998 | 7 708 | 2 271 | 864 | 29 | | 284 | 1 383 | 1 618 |
| 11 | 10 Jahre und jünger (1981 und später) .. | 1 693 | 475 | 186 | 54 | - | - | 23 | 14 | 92 |
| 12 | 11 Jahre (1980) | 4 983 | 1 569 | 451 | 186 | - | - | 73 | 305 | 287 |
| 13 | 12 Jahre (1979) | 4 533 | 1 336 | 449 | 166 | - | - | 58 | 242 | 305 |
| 14 | 13 Jahre (1978) | 3 953 | 1 199 | 364 | 142 | - | - | 34 | 226 | 260 |
| 15 | 14 Jahre (1977) | 3 829 | 1 200 | 339 | 134 | - | - | 37 | 228 | 266 |
| 16 | 15 Jahre (1976) | 3 597 | 1 183 | 314 | 110 | - | - | 31 | 218 | 244 |
| 17 | 16 Jahre (1975) | 2 113 | 669 | 163 | 65 | - | - | 27 | 140 | 134 |
| 18 | 17 Jahre (1974) | 165 | 48 | 5 | 7 | - | - | 1 | 10 | 30 |
| 19 | 18 Jahre und älter (1973 und früher) | 30 | 29 | - | - | - | - | - | - | - |
| 20 | Ohne Angabe | 102 | - | - | - | - | 29 | - | - | - |
| 21 | Sekundarbereich II | 7 794 | 2 744 | 654 | 256 | - | | 81 | 446 | 496 |
| 22 | 16 Jahre und jünger (1975 und später) .. | 1 049 | 329 | 95 | 39 | - | - | 12 | 53 | 81 |
| 23 | 17 Jahre (1974) | 2 646 | 843 | 225 | 95 | - | - | 31 | 170 | 127 |
| 24 | 18 Jahre (1973) | 2 390 | 823 | 164 | 84 | - | - | 27 | 162 | 170 |
| 25 | 19 Jahre (1972) | 1 238 | 490 | 123 | 26 | - | - | 11 | 53 | 105 |
| 26 | 20 Jahre (1971) | 314 | 137 | 31 | 10 | - | - | - | 6 | 13 |
| 27 | 21 Jahre und älter (1970 und früher) | 157 | 122 | 16 | 2 | - | - | - | 2 | - |
| 28 | Insgesamt ... | 53 473 | 16 447 | 4 827 | 1 815 | 178 | 649 | 2 825 | 3 286 | |
| | | | | | | | | | | Männ |
| 30 | Primarbereich..... | 10 097 | 2 915 | 931 | 331 | 113 | | 134 | 471 | 578 |
| 31 | 6 Jahre und jünger (1985 und später) | 816 | 222 | 83 | 22 | - | - | 10 | 30 | 44 |
| 32 | 7 Jahre (1984) | 2 543 | 772 | 218 | 95 | - | - | 30 | 111 | 156 |
| 33 | 8 Jahre (1983) | 2 405 | 702 | 218 | 81 | - | - | 40 | 118 | 137 |
| 34 | 9 Jahre (1982) | 2 457 | 713 | 256 | 67 | - | - | 37 | 114 | 150 |
| 35 | 10 Jahre (1981) | 1 586 | 506 | 156 | 61 | - | - | 15 | 96 | 91 |
| 36 | 11 Jahre (1980) | 32 | - | - | 5 | - | - | 2 | 2 | - |
| 37 | 12 Jahre und älter (1979 und früher) | 1 | - | - | - | - | - | - | - | - |
| 38 | Ohne Angabe | 257 | - | - | - | - | 113 | - | - | - |
| 39 | Sekundarbereich I | 12 046 | 3 700 | 1 069 | 404 | 15 | | 130 | 688 | 775 |
| 40 | 10 Jahre und jünger (1981 und später) .. | 795 | 225 | 86 | 24 | - | - | 9 | 5 | 38 |
| 41 | 11 Jahre (1980) | 2 417 | 753 | 214 | 98 | - | - | 35 | 151 | 144 |
| 42 | 12 Jahre (1979) | 2 147 | 628 | 205 | 68 | - | - | 25 | 111 | 135 |
| 43 | 13 Jahre (1978) | 1 908 | 572 | 173 | 74 | - | - | 15 | 113 | 134 |
| 44 | 14 Jahre (1977) | 1 868 | 598 | 156 | 59 | - | - | 16 | 112 | 134 |
| 45 | 15 Jahre (1976) | 1 705 | 556 | 148 | 53 | - | - | 17 | 111 | 103 |
| 46 | 16 Jahre (1975) | 1 024 | 321 | 84 | 23 | - | - | 13 | 80 | 65 |
| 47 | 17 Jahre (1974) | 105 | 30 | 3 | 5 | - | - | - | 5 | 22 |
| 48 | 18 Jahre und älter (1973 und früher) | 18 | 17 | - | - | - | - | - | - | - |
| 49 | Ohne Angabe | 59 | - | - | - | - | 15 | - | - | - |
| 50 | Sekundarbereich II | 3 673 | 1 308 | 304 | 117 | - | | 37 | 202 | 213 |
| 51 | 16 Jahre und jünger (1975 und später) .. | 492 | 161 | 39 | 17 | - | - | 5 | 23 | 40 |
| 52 | 17 Jahre (1974) | 1 224 | 398 | 107 | 44 | - | - | 15 | 75 | 42 |
| 53 | 18 Jahre (1973) | 1 106 | 385 | 84 | 40 | - | - | 10 | 71 | 72 |
| 54 | 19 Jahre (1972) | 611 | 236 | 55 | 10 | - | - | 7 | 32 | 49 |
| 55 | 20 Jahre (1971) | 162 | 67 | 14 | 6 | - | - | - | 1 | 10 |
| 56 | 21 Jahre und älter (1970 und früher) | 78 | 61 | 5 | - | - | - | - | - | - |
| 57 | Zusammen ... | 25 816 | 7 923 | 2 304 | 852 | 128 | 301 | 1 361 | 1 566 | |
| | | | | | | | | | | Weib |
| 59 | Primarbereich..... | 10 584 | 3 080 | 971 | 364 | 136 | | 150 | 525 | 594 |
| 60 | 6 Jahre und jünger (1985 und später) | 909 | 259 | 89 | 33 | - | - | 14 | 41 | 48 |
| 61 | 7 Jahre (1984) | 2 529 | 718 | 265 | 85 | - | - | 34 | 129 | 155 |
| 62 | 8 Jahre (1983) | 2 592 | 778 | 212 | 105 | - | - | 40 | 133 | 134 |
| 63 | 9 Jahre (1982) | 2 609 | 815 | 248 | 75 | - | - | 30 | 129 | 147 |
| 64 | 10 Jahre (1981) | 1 627 | 510 | 156 | 59 | - | - | 31 | 90 | 110 |
| 65 | 11 Jahre (1980) | 29 | - | 1 | 7 | - | - | 1 | 3 | - |
| 66 | 12 Jahre und älter (1979 und früher) | 1 | - | - | - | - | - | - | - | - |
| 67 | Ohne Angabe | 288 | - | - | - | - | 136 | - | - | - |
| 68 | Sekundarbereich I | 12 952 | 4 008 | 1 202 | 460 | 14 | | 154 | 695 | 843 |
| 69 | 10 Jahre und jünger (1981 und später) .. | 898 | 250 | 100 | 30 | - | - | 14 | 9 | 54 |
| 70 | 11 Jahre (1980) | 2 566 | 816 | 237 | 88 | - | - | 38 | 154 | 143 |
| 71 | 12 Jahre (1979) | 2 386 | 708 | 244 | 98 | - | - | 33 | 131 | 170 |
| 72 | 13 Jahre (1978) | 2 045 | 627 | 191 | 68 | - | - | 19 | 113 | 126 |
| 73 | 14 Jahre (1977) | 1 961 | 602 | 183 | 75 | - | - | 21 | 116 | 132 |
| 74 | 15 Jahre (1976) | 1 892 | 627 | 166 | 57 | - | - | 14 | 107 | 141 |
| 75 | 16 Jahre (1975) | 1 089 | 348 | 79 | 42 | - | - | 14 | 60 | 69 |
| 76 | 17 Jahre (1974) | 60 | 18 | 2 | 2 | - | - | 1 | 5 | 8 |
| 77 | 18 Jahre und älter (1973 und früher) | 12 | 12 | - | - | - | - | - | - | - |
| 78 | Ohne Angabe | 43 | - | - | - | - | 14 | - | - | - |
| 79 | Sekundarbereich II | 4 121 | 1 436 | 350 | 139 | - | | 44 | 244 | 283 |
| 80 | 16 Jahre und jünger (1975 und später) .. | 557 | 168 | 56 | 22 | - | - | 7 | 30 | 41 |
| 81 | 17 Jahre (1974) | 1 422 | 445 | 118 | 51 | - | - | 16 | 95 | 85 |
| 82 | 18 Jahre (1973) | 1 284 | 438 | 80 | 44 | - | - | 17 | 91 | 98 |
| 83 | 19 Jahre (1972) | 627 | 254 | 68 | 16 | - | - | 4 | 21 | 56 |
| 84 | 20 Jahre (1971) | 152 | 70 | 17 | 4 | - | - | - | 5 | 3 |
| 85 | 21 Jahre und älter (1970 und früher) | 79 | 61 | 11 | 2 | - | - | - | 2 | - |
| 86 | Zusammen ... | 27 657 | 8 524 | 2 523 | 963 | 150 | 348 | 1 464 | 1 720 | |

1) Nach Geburtsjahren geschätzt.

Alter und Geburtsjahre

| Nieder- sachsen 1) | Nordrhein- Westfalen | Rheinland- Pfalz | Saarland | Sachsen | Sachsen- Anhalt 2) | Schleswig- Holstein | Thüringen 2) | Nachrichtlich: | | Lfd. Nr. |
|-----------------------|-------------------------|---------------------|----------|---------|-----------------------|------------------------|--------------|--------------------------|----------------------------------|-------------|
| | | | | | | | | Früheres Bundesgebiet | Neue Länder und Berlin-Ost | |
| samt | | | | | | | | | | |
| 1 931 | 4 649 | 611 | 207 | 214 | 161 | 1 400 | 135 | 19 814 | 867 | 1 |
| 156 | 494 | 39 | 31 | 16 | - | 94 | - | 1 682 | 43 | 2 |
| 464 | 1 192 | 171 | 67 | 53 | - | 357 | - | 4 992 | 80 | 3 |
| 504 | 1 193 | 149 | 72 | 46 | - | 335 | - | 4 935 | 62 | 4 |
| 483 | 1 157 | 165 | 79 | 63 | - | 338 | - | 4 993 | 73 | 5 |
| 316 | 600 | 81 | 36 | 36 | - | 263 | - | 3 149 | 64 | 6 |
| 7 | 12 | 6 | 2 | - | - | 13 | - | 61 | - | 7 |
| 1 | 1 | - | - | - | - | - | - | 2 | - | 8 |
| - | - | - | - | - | 161 | - | 135 | - | 545 | 9 |
| 2 436 | 5 359 | 597 | 399 | 198 | 73 | 1 779 | - | 24 645 | 353 | 10 |
| 180 | 470 | 57 | 27 | 22 | - | 93 | - | 1 671 | 22 | 11 |
| 494 | 1 014 | 131 | 76 | 49 | - | 348 | - | 4 900 | 83 | 12 |
| 449 | 1 005 | 114 | 74 | 28 | - | 307 | - | 4 487 | 46 | 13 |
| 373 | 890 | 83 | 61 | 26 | - | 295 | - | 3 926 | 27 | 14 |
| 393 | 770 | 87 | 67 | 26 | - | 282 | - | 3 803 | 26 | 15 |
| 337 | 720 | 77 | 61 | 34 | - | 268 | - | 3 563 | 34 | 16 |
| 195 | 459 | 46 | 31 | 13 | - | 171 | - | 2 100 | 13 | 17 |
| 14 | 31 | 2 | 2 | - | - | 15 | - | 165 | - | 18 |
| 1 | - | - | - | - | - | - | - | 30 | - | 19 |
| - | - | - | - | - | 73 | - | - | - | 102 | 20 |
| 710 | 1 708 | 145 | 141 | 8 | - | 405 | - | 7 786 | 8 | 21 |
| 111 | 233 | 23 | 17 | 3 | - | 53 | - | 1 046 | 3 | 22 |
| 269 | 594 | 62 | 64 | 4 | - | 162 | - | 2 642 | 4 | 23 |
| 227 | 528 | 45 | 35 | 1 | - | 124 | - | 2 389 | 1 | 24 |
| 88 | 263 | 11 | 16 | - | - | 52 | - | 1 238 | - | 25 |
| 15 | 75 | 4 | 9 | - | - | 14 | - | 314 | - | 26 |
| - | 15 | - | - | - | - | - | - | 157 | - | 27 |
| 5 077 | 11 716 | 1 353 | 827 | 420 | 234 | 3 584 | 135 | 52 245 | 1 228 | 28 |
| lich | | | | | | | | | | |
| 947 | 2 261 | 304 | 145 | 111 | 77 | 712 | 67 | 9 679 | 418 | 30 |
| 72 | 241 | 18 | 11 | 6 | - | 57 | - | 799 | 17 | 31 |
| 243 | 583 | 84 | 35 | 29 | - | 187 | - | 2 501 | 42 | 32 |
| 247 | 571 | 71 | 37 | 24 | - | 159 | - | 2 374 | 31 | 33 |
| 235 | 564 | 89 | 38 | 34 | - | 160 | - | 2 417 | 40 | 34 |
| 146 | 295 | 41 | 22 | 18 | - | 139 | - | 1 555 | 31 | 35 |
| 3 | 7 | 1 | 2 | - | - | 10 | - | 32 | - | 36 |
| 1 | - | - | - | - | - | - | - | 1 | - | 37 |
| - | - | - | - | - | 77 | - | 67 | - | 257 | 38 |
| 1 143 | 2 599 | 288 | 182 | 118 | 44 | 891 | - | 11 840 | 206 | 39 |
| 76 | 240 | 27 | 14 | 15 | - | 36 | - | 780 | 15 | 40 |
| 237 | 488 | 59 | 35 | 29 | - | 174 | - | 2 366 | 51 | 41 |
| 220 | 479 | 64 | 37 | 17 | - | 158 | - | 2 124 | 23 | 42 |
| 167 | 440 | 40 | 25 | 15 | - | 140 | - | 1 892 | 16 | 43 |
| 181 | 368 | 45 | 29 | 15 | - | 155 | - | 1 853 | 15 | 44 |
| 164 | 340 | 33 | 23 | 21 | - | 136 | - | 1 684 | 21 | 45 |
| 90 | 224 | 19 | 17 | 6 | - | 82 | - | 1 018 | 6 | 46 |
| 7 | 20 | 1 | 2 | - | - | 10 | - | 105 | - | 47 |
| 1 | - | - | - | - | - | - | - | 18 | - | 48 |
| - | - | - | - | - | 44 | - | - | - | 59 | 49 |
| 332 | 817 | 60 | 71 | 5 | - | 207 | - | 3 668 | 5 | 50 |
| 48 | 111 | 10 | 8 | 2 | - | 28 | - | 490 | 2 | 51 |
| 125 | 282 | 19 | 30 | 3 | - | 84 | - | 1 221 | 3 | 52 |
| 100 | 240 | 21 | 18 | - | - | 65 | - | 1 106 | - | 53 |
| 52 | 128 | 8 | 12 | - | - | 22 | - | 611 | - | 54 |
| 7 | 44 | 2 | 3 | - | - | 8 | - | 162 | - | 55 |
| - | 12 | - | - | - | - | - | - | 78 | - | 56 |
| 2 422 | 5 677 | 652 | 398 | 234 | 121 | 1 810 | 67 | 25 187 | 629 | 57 |
| lich | | | | | | | | | | |
| 984 | 2 388 | 307 | 142 | 103 | 84 | 688 | 68 | 10 135 | 449 | 59 |
| 84 | 253 | 21 | 20 | 10 | - | 37 | - | 883 | 26 | 60 |
| 221 | 609 | 87 | 32 | 24 | - | 170 | - | 2 491 | 38 | 61 |
| 257 | 622 | 78 | 35 | 22 | - | 176 | - | 2 561 | 31 | 62 |
| 248 | 593 | 76 | 41 | 29 | - | 178 | - | 2 576 | 33 | 63 |
| 170 | 305 | 40 | 14 | 18 | - | 124 | - | 1 594 | 33 | 64 |
| 4 | 5 | 5 | - | - | - | 3 | - | 29 | - | 65 |
| - | 1 | - | - | - | - | - | - | 1 | - | 66 |
| - | - | - | - | - | 84 | - | 68 | - | 288 | 67 |
| 1 293 | 2 760 | 309 | 217 | 80 | 29 | 888 | - | 12 805 | 147 | 68 |
| 104 | 230 | 30 | 13 | 7 | - | 57 | - | 891 | 7 | 69 |
| 257 | 526 | 72 | 41 | 20 | - | 174 | - | 2 534 | 32 | 70 |
| 229 | 526 | 50 | 37 | 11 | - | 149 | - | 2 363 | 23 | 71 |
| 206 | 450 | 43 | 36 | 11 | - | 155 | - | 2 034 | 11 | 72 |
| 212 | 402 | 42 | 38 | 11 | - | 127 | - | 1 950 | 11 | 73 |
| 173 | 380 | 44 | 38 | 13 | - | 132 | - | 1 879 | 13 | 74 |
| 105 | 235 | 27 | 14 | 7 | - | 89 | - | 1 082 | 7 | 75 |
| 7 | 11 | 1 | - | - | - | 5 | - | 60 | - | 76 |
| - | - | - | - | - | - | - | - | 12 | - | 77 |
| - | - | - | - | - | 29 | - | - | - | 43 | 78 |
| 378 | 891 | 85 | 70 | 3 | - | 198 | - | 4 118 | 3 | 79 |
| 63 | 122 | 13 | 9 | 1 | - | 25 | - | 556 | 1 | 80 |
| 144 | 312 | 43 | 34 | 1 | - | 78 | - | 1 421 | 1 | 81 |
| 127 | 288 | 24 | 17 | 1 | - | 59 | - | 1 283 | 1 | 82 |
| 36 | 135 | 3 | 4 | - | - | 30 | - | 627 | - | 83 |
| 8 | 31 | 2 | 6 | - | - | 6 | - | 152 | - | 84 |
| - | 3 | - | - | - | - | - | - | 79 | - | 85 |
| 2 655 | 6 039 | 701 | 429 | 186 | 113 | 1 774 | 68 | 27 898 | 599 | 86 |

2) Angaben nach Geburtsjahre nicht erhoben.

12.6 Schüler mit fremdsprachlichem Unterricht nach Bildungsbereichen, Klassen- und Jahrgangsstufen *)

| Bildungsbereich ----- Klassen- / Jahrgangsstufe | Englisch | Französisch | Latein | Griechisch | Russisch |
|---|---------------|---------------|------------|------------|--------------|
| Baden - Württemberg | | | | | |
| Primarbereich | 5.995 | 4.090 | - | - | 1.686 |
| 1. Klassenstufe | 1.527 | 965 | - | - | 343 |
| 2. Klassenstufe | 1.507 | 1.026 | - | - | 481 |
| 3. Klassenstufe | 1.443 | 966 | - | - | 477 |
| 4. Klassenstufe | 1.518 | 1.133 | - | - | 385 |
| Sekundarbereich I | 5.702 | 5.709 | 736 | 150 | 1.802 |
| 5. Klassenstufe | 1.401 | 1.031 | 71 | 150 | 370 |
| 6. Klassenstufe | 1.480 | 1.103 | 184 | - | 376 |
| 7. Klassenstufe | 1.285 | 975 | 91 | - | 306 |
| 8. Klassenstufe | 1.209 | 898 | 96 | - | 286 |
| 9. Klassenstufe | 1.178 | 844 | 160 | - | 271 |
| 10. Klassenstufe | 1.149 | 858 | 134 | - | 193 |
| Sekundarbereich II | 2.726 | 1.746 | 241 | - | 484 |
| 11. Jahrgangsstufe | 1.041 | 700 | 117 | - | 194 |
| 12. Jahrgangsstufe | 1.025 | 561 | 93 | - | 157 |
| 13. Jahrgangsstufe | 651 | 440 | 18 | - | 133 |
| Ohne Angabe | 9 | 45 | 13 | - | - |
| Zusammen ... | 16.423 | 11.545 | 977 | 150 | 3.972 |
| Bayern | | | | | |
| Primarbereich | 1.898 | 1.684 | - | - | - |
| 1. Klassenstufe | - | - | - | - | - |
| 2. Klassenstufe | - | - | - | - | - |
| 3. Klassenstufe | - | - | - | - | - |
| 4. Klassenstufe | - | - | - | - | - |
| Ohne Angabe | 1.898 | 1.684 | - | - | - |
| Sekundarbereich I | 2.268 | 2.114 | 340 | 27 | - |
| 5. Klassenstufe | 485 | 459 | - | - | - |
| 6. Klassenstufe | 449 | 427 | - | 27 | - |
| 7. Klassenstufe | 393 | 351 | 63 | - | - |
| 8. Klassenstufe | 350 | 342 | 65 | - | - |
| 9. Klassenstufe | 322 | 285 | 116 | - | - |
| 10. Klassenstufe | 269 | 250 | 96 | - | - |
| Sekundarbereich II | 646 | 519 | 141 | - | - |
| 11. Jahrgangsstufe | 272 | 211 | 48 | - | - |
| 12. Jahrgangsstufe | 208 | 162 | 58 | - | - |
| 13. Jahrgangsstufe | 166 | 146 | 35 | - | - |
| Zusammen ... | 4.812 | 4.317 | 481 | 27 | - |
| Berlin | | | | | |
| Primarbereich | 599 | 304 | - | - | 295 |
| 1. Klassenstufe | 101 | 72 | - | - | 29 |
| 2. Klassenstufe | 178 | 94 | - | - | 84 |
| 3. Klassenstufe | 155 | 66 | - | - | 89 |
| 4. Klassenstufe | 165 | 72 | - | - | 93 |
| Sekundarbereich I | 864 | 519 | - | - | 337 |
| 5. Klassenstufe | 186 | 99 | - | - | 87 |
| 6. Klassenstufe | 159 | 100 | - | - | 59 |
| 7. Klassenstufe | 162 | 95 | - | - | 64 |
| 8. Klassenstufe | 151 | 91 | - | - | 57 |
| 9. Klassenstufe | 94 | 58 | - | - | 35 |
| 10. Klassenstufe | 112 | 76 | - | - | 35 |
| Sekundarbereich II | 256 | 178 | - | - | 66 |
| 11. Jahrgangsstufe | 112 | 108 | - | - | - |
| 12. Jahrgangsstufe | 91 | 53 | - | - | 30 |
| 13. Jahrgangsstufe | 53 | 17 | - | - | 36 |
| Zusammen ... | 1.719 | 1.001 | - | - | 698 |
| Brandenburg 1) | | | | | |
| Bremen | | | | | |
| Primarbereich | 284 | 143 | - | - | 141 |
| 1. Klassenstufe | 73 | 36 | - | - | 37 |
| 2. Klassenstufe | 67 | 35 | - | - | 32 |
| 3. Klassenstufe | 71 | 37 | - | - | 34 |
| 4. Klassenstufe | 73 | 35 | - | - | 38 |
| Sekundarbereich I | 284 | 193 | - | - | 91 |
| 5. Klassenstufe | 64 | 51 | - | - | 13 |
| 6. Klassenstufe | 76 | 63 | - | - | 13 |
| 7. Klassenstufe | 37 | 16 | - | - | 21 |
| 8. Klassenstufe | 35 | 19 | - | - | 16 |
| 9. Klassenstufe | 35 | 21 | - | - | 14 |
| 10. Klassenstufe | 37 | 23 | - | - | 14 |
| Sekundarbereich II | 81 | 50 | - | - | 31 |
| 11. Jahrgangsstufe | 32 | 16 | - | - | 16 |
| 12. Jahrgangsstufe | 29 | 19 | - | - | 10 |
| 13. Jahrgangsstufe | 20 | 15 | - | - | 5 |
| Zusammen ... | 649 | 386 | - | - | 263 |

Fußnoten siehe S. 135.

12.6 Schüler mit fremdsprachlichem Unterricht nach Bildungsbereichen, Klassen- und Jahrgangsstufen *)

| Bildungsbereich ----- Klassen- / Jahrgangsstufe | Englisch | Französisch | Latein | Griechisch | Russisch |
|---|---------------|--------------|------------|------------|--------------|
| Hamburg | | | | | |
| Primarbereich | 300 | 149 | - | - | 151 |
| 1. Klassenstufe | - | - | - | - | - |
| 2. Klassenstufe | - | - | - | - | - |
| 3. Klassenstufe | - | - | - | - | - |
| 4. Klassenstufe | - | - | - | - | - |
| Ohne Angabe | 300 | 149 | - | - | 151 |
| Sekundarbereich I | 1.383 | 927 | 68 | 28 | 220 |
| 5. Klassenstufe | 240 | 101 | - | 28 | 37 |
| 6. Klassenstufe | 248 | 104 | 30 | - | 38 |
| 7. Klassenstufe | 244 | 207 | - | - | 37 |
| 8. Klassenstufe | 236 | 203 | - | - | 33 |
| 9. Klassenstufe | 208 | 168 | - | - | 35 |
| 10. Klassenstufe | 207 | 144 | 38 | - | 40 |
| Zusammen ... | 1.683 | 1.076 | 68 | 28 | 371 |
| Hessen | | | | | |
| Primarbereich | 215 | 357 | - | - | - |
| 1. Klassenstufe | - | - | - | - | - |
| 2. Klassenstufe | - | - | - | - | - |
| 3. Klassenstufe | 103 | 245 | - | - | - |
| 4. Klassenstufe | 112 | 112 | - | - | - |
| Sekundarbereich I | 1.618 | 1.468 | 253 | 110 | - |
| 5. Klassenstufe | 291 | 289 | - | 110 | - |
| 6. Klassenstufe | 295 | 292 | 111 | - | - |
| 7. Klassenstufe | 277 | 235 | 27 | - | - |
| 8. Klassenstufe | 262 | 230 | 38 | - | - |
| 9. Klassenstufe | 258 | 217 | 42 | - | - |
| 10. Klassenstufe | 235 | 205 | 35 | - | - |
| Sekundarbereich II | 429 | 218 | 62 | - | - |
| 11. Jahrgangsstufe | 164 | 132 | 40 | - | - |
| 12. Jahrgangsstufe | 158 | 71 | 22 | - | - |
| 13. Jahrgangsstufe | 107 | 15 | - | - | - |
| Zusammen ... | 2.262 | 2.043 | 315 | 110 | - |
| Niederrhein | | | | | |
| Primarbereich | 1.814 | 1.142 | - | - | 568 |
| 1. Klassenstufe | 370 | 243 | - | - | 70 |
| 2. Klassenstufe | 462 | 264 | - | - | 175 |
| 3. Klassenstufe | 484 | 351 | - | - | 133 |
| 4. Klassenstufe | 498 | 284 | - | - | 190 |
| Sekundarbereich I | 2.436 | 1.560 | 152 | 32 | 552 |
| 5. Klassenstufe | 471 | 357 | - | 32 | 112 |
| 6. Klassenstufe | 490 | 335 | 37 | - | 155 |
| 7. Klassenstufe | 415 | 307 | 49 | - | 49 |
| 8. Klassenstufe | 412 | 230 | 29 | - | 92 |
| 9. Klassenstufe | 340 | 182 | 17 | - | 65 |
| 10. Klassenstufe | 308 | 149 | 20 | - | 79 |
| Sekundarbereich II | 710 | 465 | 63 | - | 123 |
| 11. Jahrgangsstufe | 300 | 208 | 16 | - | 39 |
| 12. Jahrgangsstufe | 271 | 184 | 18 | - | 46 |
| 13. Jahrgangsstufe | 139 | 73 | 29 | - | 38 |
| Zusammen ... | 4.960 | 3.167 | 215 | 32 | 1.243 |
| Nordrhein - Westfalen | | | | | |
| Primarbereich | 4.311 | 2.045 | - | - | 2.072 |
| 1. Klassenstufe | 1.065 | 440 | - | - | 434 |
| 2. Klassenstufe | 1.034 | 482 | - | - | 548 |
| 3. Klassenstufe | 1.118 | 616 | - | - | 504 |
| 4. Klassenstufe | 1.094 | 507 | - | - | 586 |
| Sekundarbereich I | 5.164 | 2.824 | 449 | 221 | 2.163 |
| 5. Klassenstufe | 1.093 | 622 | - | 221 | 465 |
| 6. Klassenstufe | 962 | 490 | 210 | - | 467 |
| 7. Klassenstufe | 938 | 567 | 37 | - | 368 |
| 8. Klassenstufe | 821 | 433 | 37 | - | 384 |
| 9. Klassenstufe | 711 | 430 | 85 | - | 227 |
| 10. Klassenstufe | 639 | 282 | 80 | - | 252 |
| Sekundarbereich II | 1.627 | 711 | 167 | - | 589 |
| 11. Jahrgangsstufe | 575 | 283 | 80 | - | 173 |
| 12. Jahrgangsstufe | 585 | 218 | 51 | - | 212 |
| 13. Jahrgangsstufe 2) | 467 | 210 | 36 | - | 204 |
| Zusammen ... | 11.102 | 5.580 | 616 | 221 | 4.824 |

Fußnoten siehe S. 135.

12.6 Schüler mit fremdsprachlichem Unterricht nach Bildungsbereichen, Klassen- und Jahrgangsstufen *)

| Bildungsbereich ----- Klassen- / Jahrgangsstufe | Englisch | Französisch | Latein | Griechisch | Russisch |
|---|--------------|--------------|--------------|------------|------------|
| Rheinland - Pfalz | | | | | |
| Primarbereich | 579 | 419 | - | - | 118 |
| 1. Klassenstufe | 118 | 103 | - | - | 23 |
| 2. Klassenstufe | 162 | 102 | - | - | 38 |
| 3. Klassenstufe | 168 | 106 | - | - | 34 |
| 4. Klassenstufe | 131 | 108 | - | - | 23 |
| Sekundarbereich I | 597 | 422 | 1 | - | 173 |
| 5. Klassenstufe | 140 | 96 | - | - | 44 |
| 6. Klassenstufe | 130 | 98 | 1 | - | 32 |
| 7. Klassenstufe | 89 | 58 | - | - | 31 |
| 8. Klassenstufe | 79 | 57 | - | - | 20 |
| 9. Klassenstufe | 87 | 62 | - | - | 25 |
| 10. Klassenstufe | 72 | 51 | - | - | 21 |
| Sekundarbereich II | 145 | 122 | 4 | - | 20 |
| 11. Jahrgangsstufe | 67 | 44 | - | - | 20 |
| 12. Jahrgangsstufe | 51 | 51 | - | - | - |
| 13. Jahrgangsstufe | 27 | 27 | 4 | - | - |
| Zusammen ... | 1.321 | 963 | 5 | - | 311 |
| Saarland | | | | | |
| Primarbereich | 249 | 218 | - | - | - |
| 1. Klassenstufe | 31 | - | - | - | - |
| 2. Klassenstufe | 75 | 75 | - | - | - |
| 3. Klassenstufe | 71 | 71 | - | - | - |
| 4. Klassenstufe | 72 | 72 | - | - | - |
| Sekundarbereich I | 399 | 375 | - | - | - |
| 5. Klassenstufe | 72 | 72 | - | - | - |
| 6. Klassenstufe | 75 | 75 | - | - | - |
| 7. Klassenstufe | 65 | 62 | - | - | - |
| 8. Klassenstufe | 63 | 60 | - | - | - |
| 9. Klassenstufe | 69 | 61 | - | - | - |
| 10. Klassenstufe | 55 | 45 | - | - | - |
| Sekundarbereich II | 130 | 89 | - | - | - |
| 11. Jahrgangsstufe | 59 | 42 | - | - | - |
| 12. Jahrgangsstufe | 43 | 27 | - | - | - |
| 13. Jahrgangsstufe | 28 | 20 | - | - | - |
| Zusammen ... | 778 | 682 | - | - | - |
| Sachsen | | | | | |
| Primarbereich | 214 | - | - | - | 214 |
| 1. Klassenstufe | 49 | - | - | - | 49 |
| 2. Klassenstufe | 52 | - | - | - | 52 |
| 3. Klassenstufe | 52 | - | - | - | 52 |
| 4. Klassenstufe | 61 | - | - | - | 61 |
| Sekundarbereich I | 198 | - | - | - | 198 |
| 5. Klassenstufe | 60 | - | - | - | 60 |
| 6. Klassenstufe | 32 | - | - | - | 32 |
| 7. Klassenstufe | 23 | - | - | - | 23 |
| 8. Klassenstufe | 31 | - | - | - | 31 |
| 9. Klassenstufe | 38 | - | - | - | 38 |
| 10. Klassenstufe | 14 | - | - | - | 14 |
| Sekundarbereich II | 8 | - | - | - | 8 |
| 11. Jahrgangsstufe | 8 | - | - | - | 8 |
| 12. Jahrgangsstufe | - | - | - | - | - |
| 13. Jahrgangsstufe | - | - | - | - | - |
| Zusammen ... | 420 | - | - | - | 420 |
| Sachsen - Anhalt 1) | | | | | |
| Schleswig - Holstein | | | | | |
| Primarbereich | 1.400 | 1.140 | - | - | - |
| 1. Klassenstufe | 371 | 246 | - | - | - |
| 2. Klassenstufe | 327 | 289 | - | - | - |
| 3. Klassenstufe | 341 | 298 | - | - | - |
| 4. Klassenstufe | 361 | 307 | - | - | - |
| Sekundarbereich I | 1.779 | 1.346 | 811 | 179 | 70 |
| 5. Klassenstufe | 343 | 330 | - | 179 | 20 |
| 6. Klassenstufe | 319 | 250 | 196 | - | 20 |
| 7. Klassenstufe | 304 | 214 | 171 | - | 15 |
| 8. Klassenstufe | 285 | 211 | 162 | - | 15 |
| 9. Klassenstufe | 260 | 188 | 136 | - | - |
| 10. Klassenstufe | 248 | 153 | 146 | - | - |
| Ohne Angabe | 20 | - | - | - | - |
| Sekundarbereich II | 405 | 239 | 194 | - | - |
| 11. Jahrgangsstufe | 184 | 108 | 81 | - | - |
| 12. Jahrgangsstufe | 143 | 77 | 70 | - | - |
| 13. Jahrgangsstufe | 78 | 54 | 43 | - | - |
| Zusammen ... | 3.984 | 2.725 | 1.005 | 179 | 70 |

Fußnoten siehe S. 135.

12.6 Schüler mit fremdsprachlichem Unterricht nach Bildungsbereichen, Klassen- und Jahrgangsstufen *)

| Bildungsbereich ----- Klassen- / Jahrgangsstufe | Englisch | Französisch | Latein | Griechisch | Russisch |
|---|---------------|---------------|--------------|------------|---------------|
| Thüringen 1) | | | | | |
| Deutschland | | | | | |
| Primarbereich | 17.858 | 11.691 | - | - | 5.245 |
| 1. Klassenstufe | 3.705 | 2.105 | - | - | 985 |
| 2. Klassenstufe | 3.864 | 2.367 | - | - | 1.410 |
| 3. Klassenstufe | 4.006 | 2.756 | - | - | 1.323 |
| 4. Klassenstufe | 4.085 | 2.630 | - | - | 1.376 |
| Ohne Angabe | 2.198 | 1.833 | - | - | 151 |
| Sekundarbereich I | 24.692 | 17.457 | 2.810 | 747 | 5.606 |
| 5. Klassenstufe | 4.846 | 3.507 | 71 | 720 | 1.208 |
| 6. Klassenstufe | 4.715 | 3.337 | 769 | 27 | 1.192 |
| 7. Klassenstufe | 4.232 | 3.087 | 438 | - | 914 |
| 8. Klassenstufe | 3.934 | 2.774 | 427 | - | 934 |
| 9. Klassenstufe | 3.600 | 2.516 | 556 | - | 710 |
| 10. Klassenstufe | 3.345 | 2.236 | 549 | - | 648 |
| Ohne Angabe | 20 | - | - | - | - |
| Sekundarbereich II | 7.163 | 4.337 | 872 | - | 1.321 |
| 11. Jahrgangsstufe | 2.814 | 1.852 | 382 | - | 450 |
| 12. Jahrgangsstufe | 2.604 | 1.423 | 312 | - | 455 |
| 13. Jahrgangsstufe | 1.736 | 1.017 | 165 | - | 416 |
| Ohne Angabe | 9 | 45 | 13 | - | - |
| Insgesamt ... | 49.713 | 33.485 | 3.682 | 747 | 12.172 |
| Nachrichtlich: Früheres Bundesgebiet | | | | | |
| Primarbereich | 17.563 | 11.691 | - | - | 4.950 |
| 1. Klassenstufe | 3.656 | 2.105 | - | - | 936 |
| 2. Klassenstufe | 3.785 | 2.367 | - | - | 1.331 |
| 3. Klassenstufe | 3.928 | 2.756 | - | - | 1.245 |
| 4. Klassenstufe | 3.996 | 2.630 | - | - | 1.287 |
| Ohne Angabe | 2.198 | 1.833 | - | - | 151 |
| Sekundarbereich I | 24.441 | 17.457 | 2.810 | 747 | 5.385 |
| 5. Klassenstufe | 4.759 | 3.507 | 71 | 720 | 1.121 |
| 6. Klassenstufe | 4.657 | 3.337 | 769 | 27 | 1.134 |
| 7. Klassenstufe | 4.209 | 3.087 | 438 | - | 891 |
| 8. Klassenstufe | 3.903 | 2.774 | 427 | - | 903 |
| 9. Klassenstufe | 3.562 | 2.516 | 556 | - | 672 |
| 10. Klassenstufe | 3.331 | 2.236 | 549 | - | 634 |
| Ohne Angabe | 20 | - | - | - | - |
| Sekundarbereich II | 7.155 | 4.337 | 872 | - | 1.313 |
| 11. Jahrgangsstufe | 2.806 | 1.852 | 382 | - | 442 |
| 12. Jahrgangsstufe | 2.604 | 1.423 | 312 | - | 455 |
| 13. Jahrgangsstufe | 1.736 | 1.017 | 165 | - | 416 |
| Ohne Angabe | 9 | 45 | 13 | - | - |
| Zusammen ... | 49.159 | 33.485 | 3.682 | 747 | 11.618 |
| Neue Länder und Berlin-Ost | | | | | |
| Primarbereich | 295 | - | - | - | 295 |
| 1. Klassenstufe | 49 | - | - | - | 49 |
| 2. Klassenstufe | 79 | - | - | - | 79 |
| 3. Klassenstufe | 78 | - | - | - | 78 |
| 4. Klassenstufe | 89 | - | - | - | 89 |
| Sekundarbereich I | 251 | - | - | - | 251 |
| 5. Klassenstufe | 87 | - | - | - | 87 |
| 6. Klassenstufe | 58 | - | - | - | 58 |
| 7. Klassenstufe | 23 | - | - | - | 23 |
| 8. Klassenstufe | 31 | - | - | - | 31 |
| 9. Klassenstufe | 38 | - | - | - | 38 |
| 10. Klassenstufe | 14 | - | - | - | 14 |
| Sekundarbereich II | 8 | - | - | - | 8 |
| 11. Jahrgangsstufe | 8 | - | - | - | 8 |
| 12. Jahrgangsstufe | - | - | - | - | - |
| 13. Jahrgangsstufe | - | - | - | - | - |
| Zusammen ... | 554 | - | - | - | 554 |

*) Mehrfachzählungen möglich, jeder Schüler wurde entsprechend der Zahl der belegten Fremdsprachen gezählt.

1) Angaben nicht erhoben.
2) Einschl. 14. Jahrgangsstufe.

| Lfd Nr | Land der Staatsangehörigkeit | Deutschland | Baden-Württemberg 1) | Bayern | Berlin | Brandenburg 2) | Bremen | Hamburg | Hessen | |
|--------|------------------------------|-------------|----------------------|------------|------------|----------------|----------|----------|-----------|-----------|
| 1 | Europa | z | 718 | 334 | 99 | 27 | - | 1 | 11 | 51 |
| 2 | | m | 348 | 159 | 48 | 13 | - | - | 7 | 27 |
| 3 | | w | 372 | 175 | 51 | 14 | - | 1 | 4 | 24 |
| 4 | Belgien 3) | z | 18 | - | 7 | - | - | - | 2 | 4 |
| 5 | | m | 6 | - | 3 | - | - | - | 1 | - |
| 6 | | w | 12 | - | 4 | - | - | - | 1 | 4 |
| 7 | Dänemark | z | 10 | - | - | - | - | - | 3 | 1 |
| 8 | | m | 4 | - | - | - | - | - | 3 | - |
| 9 | | w | 6 | - | - | - | - | - | - | 1 |
| 10 | Finnland | z | 7 | - | - | - | - | - | - | 2 |
| 11 | | m | 3 | - | - | - | - | - | - | - |
| 12 | | w | 4 | - | - | - | - | - | - | 2 |
| 13 | Frankreich | z | 74 | 47 | 4 | 1 | - | - | 2 | 1 |
| 14 | | m | 33 | 22 | 2 | - | - | - | 2 | 1 |
| 15 | | w | 41 | 25 | 2 | 1 | - | - | - | - |
| 16 | Griechenland | z | 13 | 7 | - | - | - | - | - | 2 |
| 17 | | m | 6 | 3 | - | - | - | - | - | - |
| 18 | | w | 7 | 4 | - | - | - | - | - | 2 |
| 19 | Großbritannien 4) | z | 79 | 33 | 8 | 3 | - | - | 1 | - |
| 20 | | m | 44 | 16 | 7 | 3 | - | - | - | - |
| 21 | | w | 35 | 17 | 1 | - | - | - | 1 | - |
| 22 | Irland | z | 3 | - | - | - | - | - | - | - |
| 23 | | m | 2 | - | - | - | - | - | - | - |
| 24 | | w | 1 | - | - | - | - | - | - | - |
| 25 | Italien | z | 45 | 22 | 9 | 1 | - | - | - | 5 |
| 26 | | m | 20 | 10 | 5 | 1 | - | - | - | 3 |
| 27 | | w | 25 | 12 | 4 | - | - | - | - | 2 |
| 28 | Jugoslawien | z | 36 | 24 | 2 | 1 | - | - | - | 4 |
| 29 | | m | 18 | 11 | 2 | - | - | - | - | 4 |
| 30 | | w | 18 | 13 | - | 1 | - | - | - | - |
| 31 | Niederlande | z | 40 | - | - | 1 | - | 1 | - | 10 |
| 32 | | m | 24 | - | - | 1 | - | - | - | 8 |
| 33 | | w | 16 | - | - | - | - | 1 | - | 2 |
| 34 | Österreich | z | 129 | 63 | 44 | 63 | - | - | - | 7 |
| 35 | | m | 61 | 30 | 18 | 2 | - | - | - | 5 |
| 36 | | w | 68 | 33 | 26 | 1 | - | - | - | 2 |
| 37 | Polen | z | 9 | - | - | 2 | - | - | - | 2 |
| 38 | | m | 5 | - | - | 1 | - | - | - | 1 |
| 39 | | w | 4 | - | - | 1 | - | - | - | 1 |
| 40 | Portugal | z | 7 | 1 | 1 | - | - | - | - | 2 |
| 41 | | m | 3 | - | - | - | - | - | - | 1 |
| 42 | | w | 4 | 1 | 1 | - | - | - | - | 1 |
| 43 | Rumänien | z | 1 | - | - | - | - | - | - | - |
| 44 | | m | 1 | - | - | - | - | - | - | - |
| 45 | | w | - | - | - | - | - | - | - | - |
| 46 | Rußland | z | 5 | - | - | - | - | - | - | 1 |
| 47 | | m | 3 | - | - | - | - | - | - | - |
| 48 | | w | 2 | - | - | - | - | - | - | 1 |
| 49 | Schweden | z | 8 | - | - | - | - | - | - | 2 |
| 50 | | m | 3 | - | - | - | - | - | - | 1 |
| 51 | | w | 5 | - | - | - | - | - | - | 1 |
| 52 | Schweiz | z | 60 | 35 | - | 5 | - | - | - | 1 |
| 53 | | m | 30 | 17 | - | 1 | - | - | - | 1 |
| 54 | | w | 30 | 18 | - | 4 | - | - | - | - |
| 55 | Spanien | z | 12 | 5 | 2 | - | - | 2 | - | - |
| 56 | | m | 4 | 2 | 1 | - | - | - | - | - |
| 57 | | w | 8 | 3 | 1 | - | - | 2 | - | - |
| 58 | Tschechoslowakei | z | 4 | - | 3 | - | - | - | - | 1 |
| 59 | | m | 1 | - | 1 | - | - | - | - | - |
| 60 | | w | 3 | - | 2 | - | - | - | - | 1 |
| 61 | Türkei | z | 53 | 20 | 3 | 3 | - | - | 1 | 5 |
| 62 | | m | 25 | 10 | 2 | 1 | - | - | 1 | 2 |
| 63 | | w | 28 | 10 | 1 | 2 | - | - | - | 3 |
| 64 | Ungarn | z | 4 | - | - | - | - | - | - | 1 |
| 65 | | m | 1 | - | - | - | - | - | - | - |
| 66 | | w | 3 | - | - | - | - | - | - | 1 |
| 67 | Ubriges Europa | z | 101 | 77 | 16 | 7 | - | - | - | - |
| 68 | | m | 49 | 38 | 7 | 3 | - | - | - | - |
| 69 | | w | 52 | 39 | 9 | 4 | - | - | - | - |
| 70 | Afrika | z | 37 | 18 | - | - | - | 2 | - | 5 |
| 71 | | m | 15 | 8 | - | - | - | - | - | 1 |
| 72 | | w | 22 | 8 | - | - | - | 2 | - | 4 |
| 73 | Amerika | z | 134 | 55 | 20 | 4 | - | - | - | 7 |
| 74 | | m | 87 | 27 | 11 | 2 | - | - | - | 4 |
| 75 | | w | 67 | 28 | 9 | 2 | - | - | - | 3 |
| 76 | Asien | z | 129 | 43 | 17 | 14 | - | 2 | - | 10 |
| 77 | | m | 62 | 20 | 10 | 7 | - | - | - | 2 |
| 78 | | w | 66 | 23 | 7 | 7 | - | 2 | - | 8 |
| 79 | Australien/Ozeanien | z | 4 | - | 1 | 2 | - | - | - | - |
| 80 | | m | 2 | - | - | 2 | - | - | - | - |
| 81 | | w | 2 | - | 1 | - | - | - | - | - |
| 82 | Sonstige 5) | z | 22 | 1 | 3 | 2 | - | - | 12 | - |
| 83 | | m | 11 | - | 2 | 1 | - | - | 5 | - |
| 84 | | w | 11 | 1 | 1 | 1 | - | - | 7 | - |
| 85 | Insgesamt | l | 1 043 | 449 | 140 | 49 | - | 5 | 23 | 73 |
| 86 | | m | 503 | 214 | 71 | 25 | - | - | 12 | 34 |
| 87 | | w | 540 | 235 | 69 | 24 | - | 5 | 11 | 39 |

1) Geschlechterspezifische Verteilung geschätzt
2) Angaben nicht erhoben.

3) In Bayern und Hamburg: Benediktiner

| Nieder- sachsen | Nord- rhein- Westfalen | Rhein- land- Pfalz | Saar- land | Sachsen 2) | Sachsen- Anhalt 2) | Schleswig- Holstein | Thüringen 2) | Nichtrichtsch. | | Lfd Nr |
|--------------------|------------------------------|--------------------------|---------------|------------|-----------------------|------------------------|--------------|--------------------------|-------------------------------|-----------|
| | | | | | | | | Früheres Bundesgebiet | Neue Länder und Berlin-Ost | |
| 42 | 122 | 3 | 10 | - | - | 18 | - | 718 | - | 1 |
| 15 | 85 | - | 5 | - | - | 7 | - | 346 | - | 2 |
| 27 | 57 | 3 | 5 | - | - | 11 | - | 372 | - | 3 |
| 4 | - | 1 | - | - | - | - | - | 16 | - | 4 |
| 2 | - | - | - | - | - | - | - | 6 | - | 5 |
| 2 | - | 1 | - | - | - | - | - | 12 | - | 6 |
| 2 | 3 | - | - | - | - | 1 | - | 10 | - | 7 |
| - | 1 | - | - | - | - | - | - | 4 | - | 8 |
| 2 | 2 | - | - | - | - | 1 | - | 6 | - | 9 |
| 4 | 1 | - | - | - | - | - | - | 7 | - | 10 |
| 2 | 1 | - | - | - | - | - | - | 3 | - | 11 |
| 2 | - | - | - | - | - | - | - | 4 | - | 12 |
| 10 | 3 | - | 6 | - | - | - | - | 74 | - | 13 |
| 3 | 1 | - | 2 | - | - | - | - | 33 | - | 14 |
| 7 | 2 | - | 4 | - | - | - | - | 41 | - | 15 |
| 1 | 3 | - | - | - | - | - | - | 13 | - | 16 |
| 1 | 2 | - | - | - | - | - | - | 6 | - | 17 |
| - | 1 | - | - | - | - | - | - | 7 | - | 18 |
| 3 | 27 | 1 | 1 | - | - | 2 | - | 79 | - | 19 |
| 2 | 14 | - | 1 | - | - | 1 | - | 44 | - | 20 |
| 1 | 13 | 1 | - | - | - | 1 | - | 35 | - | 21 |
| 1 | 2 | - | - | - | - | - | - | 3 | - | 22 |
| 1 | 1 | - | - | - | - | - | - | 2 | - | 23 |
| - | 1 | - | - | - | - | - | - | 1 | - | 24 |
| 2 | 3 | - | - | - | - | 3 | - | 45 | - | 25 |
| 1 | - | - | - | - | - | - | - | 20 | - | 26 |
| 1 | 3 | - | - | - | - | 3 | - | 25 | - | 27 |
| - | 4 | 1 | - | - | - | - | - | 36 | - | 28 |
| - | 1 | - | - | - | - | - | - | 18 | - | 29 |
| - | 3 | 1 | - | - | - | - | - | 18 | - | 30 |
| 3 | 25 | - | - | - | - | - | - | 40 | - | 31 |
| 1 | 14 | - | - | - | - | - | - | 24 | - | 32 |
| 2 | 11 | - | - | - | - | - | - | 18 | - | 33 |
| 5 | 6 | - | - | - | - | 1 | - | 129 | - | 34 |
| 1 | 4 | - | - | - | - | 1 | - | 61 | - | 35 |
| 4 | 2 | - | - | - | - | - | - | 68 | - | 36 |
| - | 3 | - | - | - | - | 2 | - | 9 | - | 37 |
| - | 2 | - | - | - | - | 1 | - | 5 | - | 38 |
| - | 1 | - | - | - | - | 1 | - | 4 | - | 39 |
| - | 2 | - | 1 | - | - | - | - | 7 | - | 40 |
| - | 1 | - | 1 | - | - | - | - | 3 | - | 41 |
| - | 1 | - | - | - | - | - | - | 4 | - | 42 |
| - | 1 | - | - | - | - | - | - | 1 | - | 43 |
| - | 1 | - | - | - | - | - | - | 1 | - | 44 |
| - | - | - | - | - | - | - | - | - | - | 45 |
| - | 4 | - | - | - | - | - | - | 5 | - | 46 |
| - | 3 | - | - | - | - | - | - | 3 | - | 47 |
| - | 1 | - | - | - | - | - | - | 2 | - | 48 |
| - | 1 | - | - | - | - | 2 | - | 8 | - | 49 |
| - | 1 | - | - | - | - | 1 | - | 3 | - | 50 |
| - | 1 | - | - | - | - | 1 | - | 5 | - | 51 |
| 3 | 14 | - | 2 | - | - | - | - | 60 | - | 52 |
| 1 | 9 | - | 1 | - | - | - | - | 30 | - | 53 |
| 2 | 5 | - | 1 | - | - | - | - | 30 | - | 54 |
| 1 | 2 | - | - | - | - | - | - | 12 | - | 55 |
| - | 1 | - | - | - | - | - | - | 4 | - | 56 |
| 1 | 1 | - | - | - | - | - | - | 8 | - | 57 |
| - | - | - | - | - | - | - | - | 4 | - | 58 |
| - | - | - | - | - | - | - | - | 1 | - | 59 |
| - | - | - | - | - | - | - | - | 3 | - | 60 |
| 2 | 12 | - | - | - | - | 7 | - | 53 | - | 61 |
| - | 6 | - | - | - | - | 3 | - | 25 | - | 62 |
| 2 | 6 | - | - | - | - | 4 | - | 28 | - | 63 |
| - | 3 | - | - | - | - | - | - | 4 | - | 64 |
| - | 1 | - | - | - | - | - | - | 1 | - | 65 |
| - | 2 | - | - | - | - | - | - | 3 | - | 66 |
| - | 1 | - | - | - | - | - | - | 101 | - | 67 |
| - | 1 | - | - | - | - | - | - | 49 | - | 68 |
| - | - | - | - | - | - | - | - | 52 | - | 69 |
| 4 | 8 | - | 2 | - | - | - | - | 37 | - | 70 |
| 3 | 3 | - | - | - | - | - | - | 15 | - | 71 |
| 1 | 5 | - | 2 | - | - | - | - | 22 | - | 72 |
| 5 | 35 | 4 | 2 | - | - | 2 | - | 133 | 1 | 73 |
| 4 | 18 | 3 | - | - | - | - | - | 66 | 1 | 74 |
| 1 | 18 | 1 | 2 | - | - | 2 | - | 87 | - | 75 |
| 5 | 33 | 2 | 1 | - | - | 1 | - | 128 | - | 76 |
| 1 | 18 | 2 | 1 | - | - | - | - | 62 | - | 77 |
| 4 | 14 | - | - | - | - | 1 | - | 66 | - | 78 |
| 1 | - | - | - | - | - | - | - | 4 | - | 79 |
| - | - | - | - | - | - | - | - | 2 | - | 80 |
| 1 | - | - | - | - | - | - | - | 2 | - | 81 |
| 3 | 1 | - | - | - | - | - | - | 22 | - | 82 |
| 2 | 1 | - | - | - | - | - | - | 11 | - | 83 |
| 1 | - | - | - | - | - | - | - | 11 | - | 84 |
| 60 | 188 | 8 | 15 | - | - | 21 | - | 1042 | 1 | 85 |
| 25 | 104 | 5 | 6 | - | - | 7 | - | 502 | 1 | 86 |
| 35 | 85 | 4 | 9 | - | - | 14 | - | 540 | - | 87 |

4) ...und Nordland

5) Staatenlos, ungeklärte Staatsangehörigkeit und ohne Angabe

12 Freie Waldorfschulen 1991

12.8 Schulklassene im Schuljahr 1990/91 nach Abschlussarten, Klassen- und Jahrgangsstufen *)

| Abschlußart | Insgesamt | Schulklassene der ... Klassen- / Jahrgangsstufe | | | | | | |
|---------------------------------|--------------|---|----------|-----------|-----------|-----------|------------|------------|
| | | 7. | 8. | 9. | 10. | 11. | 12. | 13. |
| Baden - Württemberg | | | | | | | | |
| Ohne Hauptschulabschluß z | 41 | - | 2 | 7 | 14 | 18 | - | - |
| w | 17 | - | 1 | 1 | 10 | 5 | - | - |
| Mit Hauptschulabschluß z | 94 | - | - | 10 | 41 | 43 | - | - |
| w | 36 | - | - | 3 | 18 | 15 | - | - |
| Mit Realschulabschluß z | 278 | - | - | - | - | - | 261 | 17 |
| w | 146 | - | - | - | - | - | 138 | 8 |
| Mit Fachhochschulreife z | 149 | - | - | - | - | - | 33 | 116 |
| w | 80 | - | - | - | - | - | 17 | 63 |
| Mit Hochschulreife z | 487 | - | - | - | - | - | - | 487 |
| w | 272 | - | - | - | - | - | - | 272 |
| Zusammen ... z | 1 049 | - | 2 | 17 | 55 | 61 | 294 | 620 |
| w | 551 | - | 1 | 4 | 28 | 20 | 155 | 343 |
| Bayern | | | | | | | | |
| Ohne Hauptschulabschluß z | 4 | 2 | 2 | - | - | - | - | - |
| w | 1 | 1 | - | - | - | - | - | - |
| Mit Hauptschulabschluß z | 73 | - | - | 6 | 16 | 51 | - | - |
| w | 47 | - | - | 4 | 11 | 32 | - | - |
| Mit Realschulabschluß z | 39 | - | - | - | - | 9 | 19 | 11 |
| w | 27 | - | - | - | - | 6 | 14 | 7 |
| Mit Hochschulreife z | 113 | - | - | - | - | - | - | 113 |
| w | 58 | - | - | - | - | - | - | 58 |
| Zusammen ... z | 229 | 2 | 2 | 6 | 16 | 60 | 19 | 124 |
| w | 133 | 1 | - | 4 | 11 | 38 | 14 | 65 |
| Berlin 1) | | | | | | | | |
| Ohne Hauptschulabschluß z | 1 | - | - | - | 1 | - | - | - |
| w | - | - | - | - | - | - | - | - |
| Mit Realschulabschluß z | 28 | - | - | - | - | 1 | 12 | 15 |
| w | 16 | - | - | - | - | - | 9 | 7 |
| Mit Hochschulreife z | 47 | - | - | - | - | - | - | 47 |
| w | 27 | - | - | - | - | - | - | 27 |
| Zusammen ... z | 76 | - | - | - | 1 | 1 | 12 | 62 |
| w | 43 | - | - | - | - | - | 9 | 34 |
| Brandenburg 2) | | | | | | | | |
| Bremen | | | | | | | | |
| Mit Hauptschulabschluß z | 1 | - | - | - | 1 | - | - | - |
| w | - | - | - | - | - | - | - | - |
| Mit Realschulabschluß z | 3 | - | - | - | - | - | 3 | - |
| w | 2 | - | - | - | - | - | 2 | - |
| Mit Hochschulreife z | 21 | - | - | - | - | - | - | 21 |
| w | 14 | - | - | - | - | - | - | 14 |
| Zusammen ... z | 25 | - | - | - | 1 | - | 3 | 21 |
| w | 16 | - | - | - | - | - | 2 | 14 |
| Hamburg | | | | | | | | |
| Mit Hauptschulabschluß z | 5 | - | - | - | 3 | - | 2 | - |
| w | 1 | - | - | - | 1 | - | - | - |
| Mit Realschulabschluß z | 98 | - | - | - | - | - | 85 | 13 |
| w | 54 | - | - | - | - | - | 48 | 6 |
| Mit Hochschulreife z | 90 | - | - | - | - | - | - | 90 |
| w | 45 | - | - | - | - | - | - | 45 |
| Zusammen ... z | 193 | - | - | - | 3 | - | 87 | 103 |
| w | 100 | - | - | - | 1 | - | 48 | 51 |
| Hessen | | | | | | | | |
| Ohne Hauptschulabschluß z | 2 | - | 1 | 1 | - | - | - | - |
| w | 1 | - | 1 | - | - | - | - | - |
| Mit Hauptschulabschluß z | 3 | - | - | - | 3 | - | - | - |
| w | - | - | - | - | - | - | - | - |
| Mit Realschulabschluß z | 23 | - | - | - | 3 | 6 | 14 | - |
| w | 14 | - | - | - | 2 | 2 | 10 | - |
| Mit Hochschulreife z | 150 | - | - | - | - | - | - | 150 |
| w | 81 | - | - | - | - | - | - | 81 |
| Zusammen ... z | 178 | - | 1 | 1 | 6 | 6 | 14 | 150 |
| w | 96 | - | 1 | - | 2 | 2 | 10 | 81 |

Fußnoten siehe S. 139.

12 Freie Waldorfschulen 1991

12.8 Schulklassen im Schuljahr 1990/91 nach Abschlussarten, Klassen- und Jahrgangsstufen *)

| Abschlussart | Insgesamt | Schulklasse der ... Klassen- / Jahrgangsstufe | | | | | | |
|----------------------------------|--------------|---|----------|-----------|------------|------------|------------|--------------|
| | | 7. | 8. | 9. | 10. | 11. | 12. | 13. |
| Niedersachsen | | | | | | | | |
| Ohne Hauptschulabschluss z | 1 | - | - | 1 | - | - | - | - |
| w | - | - | - | - | - | - | - | - |
| Mit Hauptschulabschluss z | 8 | - | - | 2 | 6 | - | - | - |
| w | 4 | - | - | 2 | 2 | - | - | - |
| Mit Realschulabschluss z | 92 | - | - | - | - | 4 | 82 | 6 |
| w | 50 | - | - | - | - | 2 | 45 | 3 |
| Mit Fachschulreife z | 4 | - | - | - | - | - | - | 4 |
| w | 2 | - | - | - | - | - | - | 2 |
| Mit Hochschulreife z | 120 | - | - | - | - | - | - | 120 |
| w | 52 | - | - | - | - | - | - | 52 |
| Zusammen ... z | 225 | - | - | 3 | 6 | 4 | 82 | 130 |
| w | 108 | - | - | 2 | 2 | 2 | 45 | 57 |
| Nordrhein - Westfalen | | | | | | | | |
| Mit Hauptschulabschluss z | 62 | - | - | - | 39 | 23 | - | - |
| w | 33 | - | - | - | 18 | 15 | - | - |
| Mit Realschulabschluss z | 277 | - | - | - | - | - | 246 | 31 |
| w | 138 | - | - | - | - | - | 121 | 17 |
| Mit Fachschulreife z | 19 | - | - | - | - | - | - | 19 |
| w | 1 | - | - | - | - | - | - | 1 |
| Mit Hochschulreife z | 317 | - | - | - | - | - | - | 317 |
| w | 169 | - | - | - | - | - | - | 169 |
| Zusammen ... z | 675 | - | - | - | 39 | 23 | 246 | 367 |
| w | 341 | - | - | - | 18 | 15 | 121 | 187 |
| Rheinland - Pfalz | | | | | | | | |
| Ohne Hauptschulabschluss z | 2 | - | - | 1 | 1 | - | - | - |
| w | 1 | - | - | 1 | - | - | - | - |
| Mit Hauptschulabschluss z | 7 | - | - | - | - | 7 | - | - |
| w | 4 | - | - | - | - | 4 | - | - |
| Mit Realschulabschluss z | 12 | - | - | - | - | - | 12 | - |
| w | 3 | - | - | - | - | - | 3 | - |
| Mit Hochschulreife z | 22 | - | - | - | - | - | - | 22 |
| w | 11 | - | - | - | - | - | - | 11 |
| Zusammen ... z | 49 | - | - | 1 | 1 | 7 | 12 | 22 |
| w | 19 | - | - | 1 | - | 4 | 3 | 11 |
| Saarland | | | | | | | | |
| Ohne Hauptschulabschluss z | 2 | 2 | - | - | - | - | - | - |
| w | 2 | 2 | - | - | - | - | - | - |
| Mit Hauptschulabschluss z | 8 | - | - | - | 2 | 6 | - | - |
| w | 2 | - | - | - | 2 | 2 | - | - |
| Mit Realschulabschluss z | 36 | - | - | - | - | - | 36 | - |
| w | 22 | - | - | - | - | - | 22 | - |
| Mit Hochschulreife z | 12 | - | - | - | - | - | - | 12 |
| w | 5 | - | - | - | - | - | - | 5 |
| Zusammen ... z | 58 | 2 | - | - | 2 | 6 | 36 | 12 |
| w | 31 | 2 | - | - | - | 2 | 22 | 5 |
| Sachsen 2) | | | | | | | | |
| Sachsen - Anhalt 2) | | | | | | | | |
| Schleswig - Holstein | | | | | | | | |
| Ohne Hauptschulabschluss z | 2 | - | - | - | 1 | 1 | - | - |
| w | 1 | - | - | - | - | 1 | - | - |
| Mit Hauptschulabschluss z | 34 | - | - | - | 19 | 6 | 9 | - |
| w | 18 | - | - | - | 10 | 3 | 5 | - |
| Mit Realschulabschluss z | 43 | - | - | - | - | - | 43 | - |
| w | 16 | - | - | - | - | - | 16 | - |
| Mit Hochschulreife z | 53 | - | - | - | - | - | - | 53 |
| w | 30 | - | - | - | - | - | - | 30 |
| Zusammen ... z | 132 | - | - | - | 20 | 7 | 52 | 53 |
| w | 65 | - | - | - | 10 | 4 | 21 | 30 |
| Thüringen 2) | | | | | | | | |
| Deutschland | | | | | | | | |
| Ohne Hauptschulabschluss i | 55 | 4 | 5 | 10 | 17 | 19 | - | - |
| w | 23 | 3 | 2 | 2 | 10 | 6 | - | - |
| Mit Hauptschulabschluss i | 295 | - | - | 18 | 130 | 136 | 11 | - |
| w | 145 | - | - | 9 | 60 | 71 | 5 | - |
| Mit Realschulabschluss i | 929 | - | - | - | 3 | 20 | 813 | 93 |
| w | 488 | - | - | - | 2 | 10 | 428 | 48 |
| Mit Fachschulreife z | 172 | - | - | - | - | - | 33 | 139 |
| w | 83 | - | - | - | - | - | 17 | 66 |
| Mit Hochschulreife z | 1 432 | - | - | - | - | - | - | 1 432 |
| w | 764 | - | - | - | - | - | - | 764 |
| Insgesamt ... i | 2 883 | 4 | 5 | 28 | 150 | 175 | 857 | 1 664 |
| w | 1 503 | 3 | 2 | 11 | 72 | 87 | 450 | 878 |

*) Nach Beendigung der Vollzeitschulpflicht; ohne Eltern.
 1) Angaben nur von Berlin (West).

2) Angaben nicht erhoben.

12 Freie Waldorfschulen 1991

12.9 Schulentlassene im Schuljahr 1990/91 mit Hochschulreife nach Alter und Geburtsjahren sowie mit Fachhochschulreife

| Land | Mit Hochschulreife | | | | | Mit Fachhochschulreife insgesamt | |
|--------------------------------|--------------------|---|-----------------|-----------------|-----------------|----------------------------------|------------------------------------|
| | insgesamt | Davon im Alter von ... Jahren (Geburtsjahr) | | | | | |
| | | 19 Jahre u. jünger (1972 u. später) | 20 Jahre (1971) | 21 Jahre (1970) | 22 Jahre (1969) | | 23 Jahre u. älter (1968 u. früher) |
| Insgesamt | | | | | | | |
| Deutschland | 1 432 | 543 | 769 | 94 | 22 | 4 | 172 |
| Baden - Württemberg 1) | 487 | 199 | 251 | 33 | 4 | - | 149 |
| Bayern 1) | 113 | 43 | 56 | - | 11 | 3 | - |
| Berlin 2) | 47 | 19 | 22 | 5 | - | 1 | - |
| Brandenburg 3) | - | - | - | - | - | - | - |
| Bremen | 21 | 7 | 14 | - | - | - | - |
| Hamburg 1) | 90 | 36 | 47 | 6 | 1 | - | - |
| Hessen | 150 | 42 | 96 | 10 | 2 | - | - |
| Niedersachsen | 120 | 43 | 67 | 10 | - | - | 4 |
| Nordrhein - Westfalen 1) | 317 | 128 | 164 | 21 | 4 | - | 19 |
| Rheinland - Pfalz | 22 | 8 | 11 | 3 | - | - | - |
| Saarland | 12 | 3 | 8 | 1 | - | - | - |
| Sachsen 3) | - | - | - | - | - | - | - |
| Sachsen - Anhalt 3) | - | - | - | - | - | - | - |
| Schleswig - Holstein | 53 | 15 | 33 | 5 | - | - | - |
| Thüringen 3) | - | - | - | - | - | - | - |
| Nachrichtlich: | | | | | | | |
| Früheres Bundesgebiet | 1 432 | 543 | 769 | 94 | 22 | 4 | 172 |
| Neue Länder | - | - | - | - | - | - | - |
| Männlich | | | | | | | |
| Deutschland | 668 | 222 | 375 | 53 | 15 | 3 | 89 |
| Baden - Württemberg 1) | 215 | 78 | 118 | 16 | 3 | - | 69 |
| Bayern 1) | 55 | 18 | 26 | - | 8 | 3 | - |
| Berlin 2) | 20 | 8 | 9 | 3 | - | - | - |
| Brandenburg 3) | - | - | - | - | - | - | - |
| Bremen | 7 | 1 | 6 | - | - | - | - |
| Hamburg 1) | 45 | 16 | 25 | 3 | 1 | - | - |
| Hessen | 69 | 13 | 47 | 8 | 1 | - | - |
| Niedersachsen | 68 | 23 | 40 | 5 | - | - | 2 |
| Nordrhein - Westfalen 1) | 148 | 52 | 83 | 11 | 2 | - | 18 |
| Rheinland - Pfalz | 11 | 5 | 5 | 1 | - | - | - |
| Saarland | 7 | 1 | 5 | 1 | - | - | - |
| Sachsen 3) | - | - | - | - | - | - | - |
| Sachsen - Anhalt 3) | - | - | - | - | - | - | - |
| Schleswig - Holstein | 23 | 7 | 11 | 5 | - | - | - |
| Thüringen 3) | - | - | - | - | - | - | - |
| Nachrichtlich: | | | | | | | |
| Früheres Bundesgebiet | 668 | 222 | 375 | 53 | 15 | 3 | 89 |
| Neue Länder | - | - | - | - | - | - | - |
| Weiblich | | | | | | | |
| Deutschland | 764 | 321 | 394 | 41 | 7 | 1 | 83 |
| Baden - Württemberg 1) | 272 | 121 | 133 | 17 | 1 | - | 80 |
| Bayern 1) | 58 | 25 | 30 | - | 3 | - | - |
| Berlin 2) | 27 | 11 | 13 | 2 | - | 1 | - |
| Brandenburg 3) | - | - | - | - | - | - | - |
| Bremen | 14 | 6 | 8 | - | - | - | - |
| Hamburg 1) | 45 | 20 | 22 | 3 | - | - | - |
| Hessen | 81 | 29 | 49 | 2 | 1 | - | - |
| Niedersachsen | 52 | 20 | 27 | 5 | - | - | 2 |
| Nordrhein - Westfalen 1) | 169 | 76 | 81 | 10 | 2 | - | 1 |
| Rheinland - Pfalz | 11 | 3 | 6 | 2 | - | - | - |
| Saarland | 5 | 2 | 3 | - | - | - | - |
| Sachsen 3) | - | - | - | - | - | - | - |
| Sachsen - Anhalt 3) | - | - | - | - | - | - | - |
| Schleswig - Holstein | 30 | 8 | 22 | - | - | - | - |
| Thüringen 3) | - | - | - | - | - | - | - |
| Nachrichtlich: | | | | | | | |
| Früheres Bundesgebiet | 764 | 321 | 394 | 41 | 7 | 1 | 83 |
| Neue Länder | - | - | - | - | - | - | - |

1) Nach Geburtsjahren geschätzt.
2) Angaben nur von Berlin -West.

3) Angaben nicht erhoben.

13 Sonderschulen 1991

13 1 Schulen, Klassen, Schüler, Lehrer und Unterrichtsstunden nach rechtlichem Status der Schulen

| Land | Schulen | Klassen | Schüler | | Schulentlassene | Lehrer | | | Unterrichtsstunden der | | |
|-----------------------------|--------------|---------------|----------------|------------------|-----------------|---------------|---------------|--------------|------------------------|----------------|---------------|
| | | | insgesamt | dar Ausländer | | voll- | teil- | stunden- | voll- | teil- | stunden- |
| Insgesamt | | | | | | | | | | | |
| Deutschland | 3 367 | 35 683 | 344 006 | 46 468 | 31 173 | 40 175 | 10 733 | 2 321 | 825 536 | 180 159 | 16 829 |
| Baden - Württemberg | 539 | 5 042 | 45 064 | 12 054 | 4 703 | 6 475 | 2 732 | 500 | 161 899 | 48 263 | 3 899 |
| Bayern | 383 | 4 240 | 44 862 | 5 055 | 4 360 | 5 307 | 1 370 | 1 086 | 116 176 | 24 513 | 8 145 |
| Berlin | 95 | 1 529 | 13 561 | 1 575 | 811 | 2 109 | 256 | 75 | 41 765 | 3 744 | 476 |
| Brandenburg 1) | 134 | 1 713 | 15 657 | 4 | 1 260 | - | - | - | - | - | - |
| Bremen | 31 | 328 | 2 778 | 447 | 245 | 436 | 186 | 36 | 9 594 | 2 934 | 243 |
| Hamburg 2) | 58 | 677 | 6 969 | 1 469 | 854 | 768 | 330 | 23 | 17 635 | 5 397 | 138 |
| Hessen 3) | 237 | 1 772 | 17 742 | 3 978 | 2 182 | 2 192 | 602 | 90 | 50 846 | 9 984 | 386 |
| Mecklenburg - Vorpommern 1) | 100 | 1 344 | 12 428 | 2 | 316 | - | - | - | - | - | - |
| Niedersachsen | 295 | 3 041 | 27 152 | 3 151 | 3 568 | 3 667 | 1 091 | 73 | 80 335 | 18 516 | 521 |
| Nordrhein - Westfalen 4) | 730 | 7 495 | 80 752 | 16 268 | 8 846 | 10 262 | 2 958 | 118 | 233 296 | 48 878 | 658 |
| Rheinland - Pfalz | 151 | 1 323 | 12 362 | 1 261 | 1 744 | 1 510 | 342 | 122 | 32 612 | 4 641 | 652 |
| Saarland 4) | 45 | 306 | 2 715 | 260 | 361 | 488 | 116 | 39 | 12 290 | 2 016 | 160 |
| Sachsen 5) | 161 | 2 203 | 20 186 | 5 | 420 | 3 399 | 55 | 17 | - | - | - |
| Sachsen - Anhalt 6) | 135 | 1 887 | 16 243 | - | - | - | - | - | - | - | - |
| Schleswig - Holstein 7) | 159 | 1 350 | 12 052 | 939 | 1 503 | 1 258 | 678 | 134 | 2 7710 | 11 045 | 1 511 |
| Thüringen 8) | 114 | 1 433 | 13 483 | - | - | 2 304 | 17 | 8 | 41 378 | 228 | 40 |
| Nachrichtlich | | | | | | | | | | | |
| Früheres Bundesgebiet | 2 679 | 26 266 | 258 544 | 46 444 | 29 083 | 34 472 | 10 661 | 2 296 | 784 158 | 179 931 | 16 789 |
| Neue Länder und Berlin-Ost | 688 | 9 417 | 85 462 | 24 | 2 090 | 5 703 | 72 | 25 | 41 378 | 228 | 40 |
| Öffentliche Schulen | | | | | | | | | | | |
| Deutschland | 2 862 | 30 427 | 299 945 | 42 918 | 26 953 | 33 406 | 8 873 | 1 698 | 663 312 | 147 130 | 12 421 |
| Baden - Württemberg | 431 | 3 820 | 35 926 | 11 030 | 3 877 | 4 646 | 2 175 | 297 | 113 220 | 37 788 | 2 792 |
| Bayern | 210 | 2 367 | 27 276 | 3 713 | 2 802 | 3 028 | 698 | 722 | 65 938 | 12 567 | 5 459 |
| Berlin | 88 | 1 451 | 12 956 | 1 541 | 748 | 2 009 | 231 | 67 | 39 923 | 3 278 | 436 |
| Brandenburg 1) | 125 | 1 635 | 15 215 | 4 | 1 260 | - | - | - | - | - | - |
| Bremen | 30 | 318 | 2 641 | 444 | 235 | 419 | 182 | 34 | 9 184 | 2 874 | 233 |
| Hamburg 2) | 55 | 648 | 6 708 | 1 458 | 790 | 734 | 312 | 16 | 16 596 | 5 105 | 109 |
| Hessen 3) | 204 | 1 527 | 15 399 | 3 792 | 1 917 | 1 900 | 547 | 86 | 43 814 | 9 116 | 373 |
| Mecklenburg - Vorpommern 1) | 100 | 1 344 | 12 428 | 2 | 316 | - | - | - | - | - | - |
| Niedersachsen | 254 | 2 674 | 24 704 | 3 032 | 3 299 | 3 298 | 964 | 57 | 71 612 | 16 189 | 437 |
| Nordrhein - Westfalen 4) | 649 | 6 617 | 72 921 | 15 568 | 7 985 | 8 889 | 2 624 | 72 | 200 071 | 43 341 | 343 |
| Rheinland - Pfalz | 128 | 1 075 | 10 666 | 1 156 | 1 520 | 1 288 | 302 | 115 | 27 445 | 4 013 | 635 |
| Saarland 4) | 38 | 258 | 2 393 | 241 | 333 | 415 | 99 | 35 | 10 398 | 1 755 | 142 |
| Sachsen 5) | 161 | 2 203 | 20 186 | 5 | 420 | 3 399 | 55 | 17 | - | - | - |
| Sachsen - Anhalt 6) | 132 | 1 867 | 16 117 | - | - | - | - | - | - | - | - |
| Schleswig - Holstein 7) | 155 | 1 279 | 11 499 | 924 | 1 451 | 1 152 | 667 | 132 | 25 255 | 10 876 | 1 422 |
| Thüringen 8) | 102 | 1 344 | 12 910 | - | - | 2 229 | 17 | 8 | 39 856 | 228 | 40 |
| Nachrichtlich: | | | | | | | | | | | |
| Früheres Bundesgebiet | 2 199 | 21 212 | 215 719 | 42 886 | 24 863 | 27 778 | 8 801 | 1 633 | 623 456 | 146 902 | 12 381 |
| Neue Länder und Berlin-Ost | 663 | 9 215 | 84 226 | 24 | 2 090 | 5 628 | 72 | 25 | 39 856 | 228 | 40 |
| Private Schulen | | | | | | | | | | | |
| Deutschland | 505 | 5 256 | 44 061 | 3 558 | 4 220 | 6 769 | 1 860 | 663 | 162 224 | 33 829 | 4 408 |
| Baden - Württemberg | 108 | 1 222 | 9 138 | 1 024 | 826 | 1 829 | 557 | 203 | 48 679 | 10 475 | 1 107 |
| Bayern | 173 | 1 873 | 17 586 | 1 342 | 1 558 | 2 279 | 672 | 364 | 50 238 | 11 946 | 2 686 |
| Berlin | 7 | 78 | 605 | 34 | 63 | 100 | 25 | 8 | 1 842 | 466 | 40 |
| Brandenburg 1) | 9 | 78 | 442 | - | - | - | - | - | - | - | - |
| Bremen | 1 | 10 | 137 | 3 | 10 | 17 | 4 | 2 | 410 | 60 | 10 |
| Hamburg 2) | 3 | 29 | 261 | 11 | 64 | 34 | 18 | 7 | 1 039 | 292 | 29 |
| Hessen 3) | 33 | 245 | 2 343 | 186 | 265 | 292 | 55 | 4 | 7 032 | 868 | 13 |
| Mecklenburg - Vorpommern | - | - | - | - | - | - | - | - | - | - | - |
| Niedersachsen | 41 | 367 | 2 448 | 119 | 269 | 369 | 127 | 16 | 8 723 | 2 327 | 84 |
| Nordrhein - Westfalen 4) | 81 | 878 | 78 317 | 700 | 861 | 1 373 | 334 | 46 | 33 225 | 5 537 | 315 |
| Rheinland - Pfalz | 23 | 248 | 1 696 | 105 | 224 | 222 | 40 | 7 | 5 167 | 628 | 17 |
| Saarland 4) | 7 | 48 | 322 | 19 | 28 | 73 | 17 | 4 | 1 892 | 261 | 18 |
| Sachsen | - | - | - | - | - | - | - | - | - | - | - |
| Sachsen - Anhalt 6) | 3 | 20 | 126 | - | - | - | - | - | - | - | - |
| Schleswig - Holstein 7) | 4 | 71 | 553 | 15 | 52 | 106 | 11 | 2 | 2 455 | 169 | 89 |
| Thüringen 8) | 12 | 89 | 573 | - | - | 75 | - | - | 1 522 | - | - |
| Nachrichtlich | | | | | | | | | | | |
| Früheres Bundesgebiet | 480 | 5 054 | 42 825 | 3 558 | 4 220 | 6 694 | 1 860 | 663 | 160 702 | 33 029 | 4 408 |
| Neue Länder und Berlin-Ost | 25 | 202 | 1 236 | - | - | 75 | - | - | 1 522 | - | - |

- 1) Lehrer und Unterrichtsstunden nicht erhoben
- 2) Einschl. Lehrer und Unterrichtsstunden an Sonderschulkinderergärten
- 3) Einschl. Sonderschulzweige der Gesamtschulen
- 4) Einschl. Sonderschulzweige der Freien Waldorfschulen
- 5) Unterrichtsstunden nicht erhoben

- 6) Ausländische Schüler, Schulentlassene, Lehrer und Unterrichtsstunden nicht erhoben.
- 7) Schulen = organisatorisch selbständige Einheiten.
- 8) Ausländische Schüler und Schulentlassene nicht erhoben.

13 Sonderschulen 1991

13 2 Klassen und Schüler nach Klassentypen

| Land | Insgesamt | Klassentyp | | | | | | | | | | | |
|----------------------------------|-----------|-----------------|--------|----------------|------------|---------------|-------------------|-------------------|--------------------|------------------------|--------|---------------------|-------------|
| | | Lern-behinderte | Blinde | Seh-behinderte | Gehör-lose | Schwer-hörige | Sprach-behinderte | Körper-behinderte | Geistig-behinderte | Verhaltens-gestörte 1) | Kranke | Mehrfach-behinderte | Ohne Angabe |
| Klassen | | | | | | | | | | | | | |
| Deutschland..... | 35 683 | 18 319 | 333 | 326 | 783 | 626 | 2 600 | 2 514 | 6 380 | 2 149 | 737 | 39 | 877 |
| Baden - Württemberg | 5 042 | 2 122 | 33 | 66 | 102 | 98 | 473 | 556 | 1 074 | 518 | - | - | - |
| Bayern | 4 240 | 1 876 | 51 | 73 | 56 | 60 | 336 | 240 | 789 | 166 | 73 | - | 520 |
| Berlin | 1 529 | 675 | 8 | 22 | 39 | 48 | 203 | 116 | 257 | 56 | 66 | 20 | 19 |
| Brandenburg | 1 713 | 1 123 | 17 | - | 18 | 18 | 70 | 38 | 322 | 47 | - | - | 60 |
| Bremen | 328 | 168 | - | 6 | 18 | - | 33 | 21 | 40 | 42 | - | - | - |
| Hamburg | 677 | 301 | 22 | - | - | 48 | 119 | 62 | 91 | 34 | - | - | - |
| Hessen 2) | 1 772 | 877 | 33 | 14 | 27 | 57 | 91 | 126 | 366 | 37 | - | - | 144 |
| Mecklenburg - Vorpommern | 1 344 | 942 | 3 | 13 | 19 | 30 | 31 | 64 | 181 | 42 | - | - | 19 |
| Niedersachsen | 3 041 | 1 875 | 22 | 13 | 58 | 85 | 147 | 189 | 457 | 178 | - | 17 | - |
| Nordrhein - Westfalen 3) | 7 495 | 3 192 | 61 | 99 | 153 | 166 | 690 | 591 | 1 281 | 764 | 498 | - | - |
| Rheinland - Pfalz | 1 323 | 711 | 25 | - | 76 | - | 47 | 155 | 270 | 39 | - | - | - |
| Saarland 3) | 306 | 130 | - | 9 | 7 | 5 | 7 | 30 | 74 | 44 | - | - | - |
| Sachsen | 2 203 | 1 406 | 22 | 11 | 100 | - | 98 | 89 | 262 | - | 100 | - | 115 |
| Sachsen - Anhalt | 1 887 | 1 222 | 24 | - | 59 | - | 37 | 103 | 381 | 59 | - | 2 | - |
| Schleswig - Holstein | 1 350 | 765 | - | - | 32 | - | 137 | 57 | 297 | 62 | - | - | - |
| Thüringen | 1 433 | 934 | 12 | - | 19 | 11 | 81 | 77 | 238 | 61 | - | - | - |
| Nachrichtlich: | | | | | | | | | | | | | |
| Früheres Bundesgebiet | 26 266 | 12 295 | 255 | 284 | 545 | 537 | 2 170 | 2 087 | 4 868 | 1 932 | 582 | 28 | 683 |
| Neue Länder und Berlin-Ost | 9 417 | 6 024 | 78 | 42 | 238 | 89 | 430 | 427 | 1 512 | 217 | 155 | 11 | 194 |
| Schüler insgesamt | | | | | | | | | | | | | |
| Deutschland..... | 344 006 | 203 097 | 2 258 | 2 410 | 4 930 | 4 849 | 28 423 | 19 182 | 46 361 | 17 869 | 7 105 | 179 | 7 343 |
| Baden - Württemberg | 45 064 | 23 123 | 174 | 448 | 552 | 704 | 4 780 | 3 486 | 6 401 | 4 101 | 1 295 | - | - |
| Bayern | 44 862 | 22 508 | 288 | 535 | 364 | 527 | 3 963 | 2 196 | 6 366 | 1 559 | 775 | - | 5 781 |
| Berlin | 13 561 | 7 083 | 33 | 175 | 228 | 377 | 2 325 | 791 | 1 608 | 389 | 267 | 102 | 183 |
| Brandenburg | 15 657 | 11 624 | 137 | - | 107 | 117 | 782 | 309 | 1 900 | 339 | - | - | 342 |
| Bremen | 2 778 | 1 687 | - | 32 | 127 | - | 325 | 109 | 246 | 252 | - | - | - |
| Hamburg | 6 969 | 3 237 | 164 | - | - | 309 | 1 421 | 554 | 728 | 541 | 15 | - | - |
| Hessen 2) | 17 742 | 10 062 | 309 | 108 | 142 | 447 | 1 070 | 915 | 2 827 | 625 | 1 237 | - | - |
| Mecklenburg - Vorpommern | 12 428 | 9 293 | 17 | 84 | 136 | 205 | 253 | 381 | 1 319 | 492 | - | - | 248 |
| Niedersachsen | 27 152 | 18 571 | 98 | 95 | 326 | 612 | 1 515 | 1 385 | 3 195 | 1 286 | - | 69 | - |
| Nordrhein - Westfalen 3) | 80 752 | 42 200 | 502 | 799 | 1 026 | 1 414 | 7 700 | 5 421 | 12 030 | 6 547 | 3 113 | - | - |
| Rheinland - Pfalz | 12 362 | 8 143 | 157 | - | 480 | - | 453 | 1 070 | 1 789 | 270 | - | - | - |
| Saarland 3) | 2 715 | 1 487 | - | 64 | 43 | 40 | 65 | 218 | 426 | 372 | - | - | - |
| Sachsen | 20 186 | 14 638 | 100 | 70 | 681 | - | 1 059 | 654 | 1 792 | - | 403 | - | 789 |
| Sachsen - Anhalt | 16 243 | 11 746 | 174 | - | 407 | - | 390 | 693 | 2 392 | 433 | - | 8 | - |
| Schleswig - Holstein | 12 052 | 7 806 | - | - | 201 | - | 1 443 | 434 | 1 841 | 327 | - | - | - |
| Thüringen | 13 483 | 9 889 | 105 | - | 110 | 97 | 879 | 566 | 1 501 | 336 | - | - | - |
| Nachrichtlich: | | | | | | | | | | | | | |
| Früheres Bundesgebiet | 258 544 | 141 724 | 1 725 | 2 114 | 3 347 | 4 179 | 23 725 | 16 206 | 36 700 | 16 225 | 6 501 | 134 | 5 964 |
| Neue Länder und Berlin-Ost | 85 462 | 61 373 | 533 | 296 | 1 583 | 670 | 4 698 | 2 976 | 9 661 | 1 644 | 604 | 45 | 1 379 |
| dar. weiblich | | | | | | | | | | | | | |
| Deutschland..... | 127 654 | 77 460 | 1 006 | 1 022 | 2 163 | 2 107 | 8 149 | 7 755 | 19 455 | 2 960 | 3 034 | 77 | 2 466 |
| Baden - Württemberg | 16 764 | 9 188 | 73 | 184 | 231 | 285 | 1 291 | 1 416 | 2 696 | 831 | 569 | - | - |
| Bayern | 16 834 | 8 595 | 144 | 223 | 153 | 211 | 1 110 | 876 | 2 709 | 325 | 329 | - | 2 159 |
| Berlin | 5 229 | 2 795 | 15 | 83 | 118 | 178 | 732 | 303 | 716 | 73 | 95 | 42 | 79 |
| Brandenburg | 5 556 | 4 164 | 68 | - | 36 | 56 | 224 | 143 | 781 | 11 | - | - | 73 |
| Bremen | 1 069 | 707 | - | 9 | 57 | - | 94 | 44 | 126 | 32 | - | - | - |
| Hamburg | 2 506 | 1 258 | 72 | - | - | 139 | 400 | 236 | 315 | 77 | 9 | - | - |
| Hessen 2) | 6 674 | 3 806 | 130 | 46 | 65 | 193 | 312 | 364 | 1 162 | 95 | 501 | - | - |
| Mecklenburg - Vorpommern | 4 548 | 3 399 | 4 | 29 | 69 | 100 | 69 | 157 | 570 | 68 | - | - | 83 |
| Niedersachsen | 10 019 | 7 003 | 48 | 38 | 130 | 268 | 481 | 516 | 1 345 | 159 | - | 31 | - |
| Nordrhein - Westfalen 3) | 30 118 | 16 709 | 233 | 350 | 437 | 623 | 2 157 | 2 186 | 5 076 | 1 003 | 1 344 | - | - |
| Rheinland - Pfalz | 4 689 | 3 058 | 67 | - | 193 | - | 125 | 455 | 747 | 44 | - | - | - |
| Saarland 3) | 1 008 | 606 | - | 28 | 17 | 15 | 19 | 85 | 167 | 71 | - | - | - |
| Sachsen | 7 288 | 5 286 | 41 | 32 | 306 | - | 305 | 281 | 778 | - | 187 | - | 72 |
| Sachsen - Anhalt | 5 923 | 4 307 | 67 | - | 208 | - | 98 | 291 | 892 | 56 | - | 4 | - |
| Schleswig - Holstein | 4 420 | 2 874 | - | - | 92 | - | 479 | 175 | 726 | 74 | - | - | - |
| Thüringen | 5 009 | 3 705 | 44 | - | 51 | 39 | 253 | 227 | 649 | 41 | - | - | - |
| Nachrichtlich: | | | | | | | | | | | | | |
| Früheres Bundesgebiet | 96 484 | 55 016 | 782 | 894 | 1 419 | 1 802 | 6 780 | 6 504 | 15 435 | 2 783 | 2 777 | 54 | 2 238 |
| Neue Länder und Berlin-Ost | 31 170 | 22 444 | 224 | 128 | 744 | 305 | 1 369 | 1 251 | 4 020 | 177 | 257 | 23 | 228 |

1) Einsch. Erziehungshilfe bzw. Erziehungsschwinge
2) Einsch. Sonderschulzweige der Gesamtschulen

3) Einsch. Sonderschulzweige der Freien Waldorfschulen

13 Sonderschulen 1991

13.3 Einschulungen und Nichteinschulungen zu Beginn des Schuljahres 1991/92

| Land | Einschulungen | | | | Nichteinschulungen | | |
|----------------------------|---------------|-------------|---------------|--------------|--------------------|----------------------------------|-------------|
| | insgesamt | davon waren | | | insgesamt | davon waren | |
| | | vorzeitig | fristgemäß | verspätet | | Zurückstellungen vom Schulbesuch | Befreiungen |
| Insgesamt | | | | | | | |
| Deutschland | 21 189 | 175 | 16 061 | 4 953 | 2 760 | 2 740 | 20 |
| Baden - Württemberg | 2 998 | - | 1 888 | 1 110 | - | - | - |
| Bayern | 4 313 | - | 4 313 | - | 897 | 897 | - |
| Berlin | 1 093 | 13 | 643 | 437 | 78 | 78 | - |
| Brandenburg 1) | 736 | 10 | 531 | 195 | - | - | - |
| Bremen | 108 | 3 | 52 | 53 | - | - | - |
| Hamburg | 508 | 2 | 281 | 225 | 123 | 120 | 3 |
| Hessen 2) | 835 | - | 835 | - | - | - | - |
| Mecklenburg - Vorpommern | 944 | 20 | 420 | 504 | 128 | 128 | - |
| Niedersachsen | 1 302 | 1 | 769 | 532 | 152 | 152 | - |
| Nordrhein - Westfalen 3) | 4 187 | 114 | 2 833 | 1 240 | 1 175 | 1 175 | - |
| Rheinland - Pfalz | 519 | - | 269 | 250 | 3 | - | 3 |
| Saarland 3) | 127 | 2 | 57 | 68 | 12 | 11 | 1 |
| Sachsen | 1 604 | 10 | 1 255 | 339 | 192 | 179 | 13 |
| Sachsen - Anhalt 4) | 886 | - | 886 | - | - | - | - |
| Schleswig - Holstein 5) | 347 | - | 347 | - | - | - | - |
| Thüringen 4) | 682 | - | 682 | - | - | - | - |
| Nachrichtlich: | | | | | | | |
| Früheres Bundesgebiet | 15 681 | 130 | 11 883 | 3 668 | 2 418 | 2 411 | 7 |
| Neue Länder und Berlin-Ost | 5 508 | 45 | 4 178 | 1 285 | 342 | 329 | 13 |
| Männlich | | | | | | | |
| Deutschland | 13 765 | 109 | 10 439 | 3 217 | 1 689 | 1 681 | 8 |
| Baden - Württemberg | 1 978 | - | 1 250 | 728 | - | - | - |
| Bayern | 2 812 | - | 2 812 | - | 560 | 560 | - |
| Berlin | 668 | 3 | 389 | 276 | 57 | 57 | - |
| Brandenburg 1) | 490 | 8 | 358 | 124 | - | - | - |
| Bremen | 67 | 2 | 31 | 34 | - | - | - |
| Hamburg | 343 | 1 | 184 | 158 | 88 | 88 | - |
| Hessen 2) | 559 | - | 559 | - | - | - | - |
| Mecklenburg - Vorpommern | 591 | 9 | 267 | 315 | 87 | 87 | - |
| Niedersachsen | 845 | 1 | 498 | 346 | 100 | 100 | - |
| Nordrhein - Westfalen 3) | 2 752 | 77 | 1 874 | 801 | 663 | 663 | - |
| Rheinland - Pfalz | 323 | - | 164 | 159 | 2 | - | 2 |
| Saarland 3) | 77 | - | 34 | 43 | 8 | 7 | 1 |
| Sachsen | 1 013 | 8 | 772 | 233 | 124 | 119 | 5 |
| Sachsen - Anhalt 4) | 583 | - | 583 | - | - | - | - |
| Schleswig - Holstein 5) 6) | 214 | - | 214 | - | - | - | - |
| Thüringen 4) | 450 | - | 450 | - | - | - | - |
| Nachrichtlich: | | | | | | | |
| Früheres Bundesgebiet | 10 226 | 82 | 7 759 | 2 385 | 1 463 | 1 460 | 3 |
| Neue Länder und Berlin-Ost | 3 539 | 27 | 2 680 | 832 | 226 | 221 | 5 |
| Weiblich | | | | | | | |
| Deutschland | 7 424 | 66 | 5 622 | 1 736 | 1 071 | 1 059 | 12 |
| Baden - Württemberg | 1 020 | - | 638 | 382 | - | - | - |
| Bayern | 1 501 | - | 1 501 | - | 337 | 337 | - |
| Berlin | 425 | 10 | 254 | 161 | 21 | 21 | - |
| Brandenburg 1) | 246 | 2 | 173 | 71 | - | - | - |
| Bremen | 41 | 1 | 21 | 19 | - | - | - |
| Hamburg | 165 | 1 | 97 | 67 | 35 | 32 | 3 |
| Hessen 2) | 276 | - | 276 | - | 276 | - | - |
| Mecklenburg - Vorpommern | 353 | 189 | 353 | - | 394 | 41 | - |
| Niedersachsen | 457 | - | 271 | 186 | 52 | 52 | - |
| Nordrhein - Westfalen 3) | 1 435 | 37 | 959 | 439 | 512 | 512 | - |
| Rheinland - Pfalz | 196 | - | 105 | 91 | 1 | - | 1 |
| Saarland 3) | 50 | 2 | 23 | 25 | 4 | 4 | - |
| Sachsen | 591 | 2 | 483 | 106 | 68 | 60 | 8 |
| Sachsen - Anhalt 4) | 303 | - | 303 | - | - | - | - |
| Schleswig - Holstein 5) 6) | 133 | - | 133 | - | - | - | - |
| Thüringen 4) | 232 | - | 232 | - | - | - | - |
| Nachrichtlich: | | | | | | | |
| Früheres Bundesgebiet | 5 455 | 48 | 4 124 | 1 283 | 955 | 951 | 4 |
| Neue Länder und Berlin-Ost | 1 969 | 18 | 1 498 | 453 | 116 | 108 | 8 |

- 1) Förderschulen ohne Geistigbehinderte
 2) Einschl. Sonderschulzweige der Gesamtschulen
 3) Einschl. Sonderschulzweige der Freien Waldorfschulen

- 4) Schüler der 1. Klassenstufe.
 5) Neuaufnahme in Förderschulen.
 6) Geschlechterspezifische Verteilung geschätzt.

| Lfd. Nr. | Schulbesuchsjahr | Deutschland | Baden-Württemberg | Bayern | Berlin | Brandenburg | Bremen | Hamburg | Hessen 1) | Mecklenburg-Vorpommern |
|----------|----------------------|----------------|-------------------|---------------|---------------|---------------|--------------|--------------|---------------|------------------------|
| 1 | 1 Schulbesuchsjahr | 20 919 | 1 795 | 6 182 | 887 | 820 | 114 | 460 | 835 | 401 |
| 2 | | 13 777 | 1 236 | 4 009 | 570 | 553 | 71 | 314 | 559 | 258 |
| 3 | | 7 142 | 559 | 2 173 | 317 | 267 | 43 | 146 | 276 | 143 |
| 4 | 2 Schulbesuchsjahr | 23 929 | 1 809 | 5 041 | 1 503 | 1 382 | 158 | 383 | 1 163 | 809 |
| 5 | | 15 737 | 1 278 | 3 256 | 954 | 913 | 110 | 264 | 747 | 511 |
| 6 | | 8 192 | 531 | 1 785 | 549 | 469 | 48 | 119 | 416 | 298 |
| 7 | 3 Schulbesuchsjahr | 32 055 | 8 371 | 4 414 | 1 348 | 1 602 | 155 | 466 | 1 424 | 1 070 |
| 8 | | 20 527 | 5 245 | 2 753 | 868 | 1 047 | 100 | 314 | 899 | 673 |
| 9 | | 11 528 | 3 126 | 1 661 | 480 | 555 | 55 | 152 | 525 | 397 |
| 10 | 4 Schulbesuchsjahr | 28 717 | 1 851 | 4 555 | 1 597 | 1 652 | 177 | 654 | 1 796 | 1 182 |
| 11 | | 18 354 | 1 341 | 2 816 | 957 | 1 083 | 114 | 433 | 1 116 | 746 |
| 12 | | 10 363 | 510 | 1 739 | 640 | 569 | 63 | 221 | 680 | 436 |
| 13 | 5. Schulbesuchsjahr | 28 064 | 1 231 | 4 308 | 1 319 | 1 610 | 238 | 650 | 1 879 | 1 244 |
| 14 | | 17 963 | 897 | 2 698 | 822 | 1 038 | 142 | 401 | 1 165 | 781 |
| 15 | | 10 101 | 334 | 1 610 | 497 | 572 | 96 | 249 | 714 | 463 |
| 16 | 6. Schulbesuchsjahr | 40 764 | 11 867 | 4 499 | 1 747 | 1 664 | 268 | 677 | 2 093 | 1 313 |
| 17 | | 25 625 | 7 233 | 2 822 | 1 079 | 1 108 | 174 | 420 | 1 336 | 852 |
| 18 | | 15 139 | 4 634 | 1 677 | 668 | 556 | 94 | 257 | 757 | 461 |
| 19 | 7 Schulbesuchsjahr | 30 154 | 1 062 | 4 604 | 1 270 | 1 733 | 240 | 704 | 2 095 | 1 334 |
| 20 | | 19 279 | 755 | 2 866 | 799 | 1 144 | 151 | 447 | 1 301 | 869 |
| 21 | | 10 875 | 307 | 1 738 | 471 | 589 | 89 | 257 | 794 | 465 |
| 22 | 8. Schulbesuchsjahr | 30 025 | 1 094 | 4 429 | 1 599 | 1 483 | 281 | 842 | 2 188 | 1 208 |
| 23 | | 19 041 | 752 | 2 744 | 951 | 978 | 149 | 542 | 1 415 | 764 |
| 24 | | 10 984 | 342 | 1 685 | 648 | 505 | 132 | 300 | 773 | 444 |
| 25 | 9 Schulbesuchsjahr | 39 367 | 12 340 | 4 095 | 1 641 | 1 472 | 295 | 673 | 2 264 | 732 |
| 26 | | 24 083 | 7 500 | 2 473 | 965 | 933 | 170 | 399 | 1 416 | 440 |
| 27 | | 15 284 | 4 840 | 1 622 | 676 | 539 | 125 | 274 | 848 | 292 |
| 28 | 10 Schulbesuchsjahr | 17 205 | 3 392 | 2 700 | 486 | 288 | 215 | 253 | 1 915 | - |
| 29 | | 9 989 | 1 927 | 1 568 | 270 | 161 | 134 | 154 | 1 061 | - |
| 30 | | 7 216 | 1 465 | 1 132 | 216 | 127 | 81 | 99 | 854 | - |
| 31 | 11 Schulbesuchsjahr | 345 | 106 | 30 | 15 | 33 | - | - | 28 | - |
| 32 | | 197 | 53 | 18 | 10 | 14 | - | - | 18 | - |
| 33 | | 148 | 53 | 12 | 5 | 19 | - | - | 10 | - |
| 34 | 12 Schulbesuchsjahr | 257 | 82 | 5 | 8 | 18 | - | - | 31 | - |
| 35 | | 146 | 45 | 5 | 2 | 10 | - | - | 19 | - |
| 36 | | 111 | 37 | - | 6 | 8 | - | - | 12 | - |
| 37 | 13 Schulbesuchsjahr | 166 | 64 | - | 9 | - | - | - | 31 | - |
| 38 | | 98 | 38 | - | 6 | - | - | - | 16 | - |
| 39 | | 68 | 26 | - | 3 | - | - | - | 15 | - |
| 40 | Oline Angabe | 52 039 | - | - | 132 | 1 900 | 637 | 1 207 | - | 3 135 |
| 41 | | 31 536 | - | - | 79 | 1 119 | 394 | 775 | - | 1 986 |
| 42 | | 20 503 | - | - | 53 | 781 | 243 | 432 | - | 1 149 |
| 43 | Insgesamt ... | 344 006 | 45 064 | 44 862 | 13 561 | 15 657 | 2 778 | 6 969 | 17 742 | 12 428 |
| 44 | m | 216 352 | 28 300 | 28 028 | 8 332 | 10 101 | 1 709 | 4 463 | 11 068 | 7 880 |
| 45 | w | 127 654 | 16 764 | 16 834 | 5 229 | 5 556 | 1 069 | 2 506 | 6 674 | 4 548 |

1) Einschl. Sonderschulzweige der Gesamtschulen

schulen 1991

Schulbesuchsjahren

| Nieder- sachsen | Nordrhein- Westfalen 2) | Rheinland- Pfalz | Saarland 2) | Sachsen | Sachsen- Anhalt | Schleswig- Holstein | Thüringen | Nachrichtlich | | Lfd. Nr. |
|--------------------|----------------------------|---------------------|--------------|---------------|--------------------|------------------------|---------------|--------------------------|----------------------------------|-------------|
| | | | | | | | | Früheres Bundesgebiet | Neue Länder und Berlin-Ost | |
| 1 218 | 3 644 | 569 | 59 | 1 616 | 886 | 751 | 682 | 15 925 | 4 994 | 1 |
| 806 | 2 455 | 354 | 38 | 1 037 | 583 | 484 | 450 | 10 515 | 3 262 | 2 |
| 412 | 1 189 | 215 | 21 | 579 | 303 | 267 | 232 | 5 410 | 1 732 | 3 |
| 1 630 | 4 736 | 749 | 100 | 2 058 | 1 324 | 652 | 432 | 16 925 | 7 004 | 4 |
| 1 073 | 3 135 | 502 | 70 | 1 326 | 852 | 431 | 315 | 11 185 | 4 552 | 5 |
| 557 | 1 601 | 247 | 30 | 732 | 472 | 221 | 117 | 5 740 | 2 452 | 6 |
| 1 996 | 5 517 | 1 008 | 85 | 2 229 | 1 579 | 471 | 320 | 24 383 | 7 672 | 7 |
| 1 310 | 3 677 | 648 | 47 | 1 411 | 1 010 | 307 | 218 | 15 598 | 4 929 | 8 |
| 686 | 1 840 | 360 | 38 | 818 | 569 | 164 | 102 | 8 785 | 2 743 | 9 |
| 2 645 | 6 528 | 1 111 | 89 | 2 308 | 1 815 | 549 | 208 | 20 561 | 8 156 | 10 |
| 1 688 | 4 226 | 685 | 59 | 1 453 | 1 141 | 350 | 146 | 13 209 | 5 145 | 11 |
| 957 | 2 302 | 426 | 30 | 855 | 674 | 199 | 62 | 7 352 | 3 011 | 12 |
| 2 728 | 6 632 | 1 159 | 145 | 2 395 | 1 847 | 524 | 155 | 20 084 | 7 980 | 13 |
| 1 733 | 4 232 | 730 | 100 | 1 590 | 1 209 | 323 | 102 | 12 787 | 5 176 | 14 |
| 995 | 2 400 | 429 | 45 | 805 | 638 | 201 | 53 | 7 297 | 2 804 | 15 |
| 3 091 | 7 041 | 1 272 | 122 | 2 475 | 1 825 | 671 | 139 | 32 439 | 8 325 | 16 |
| 1 952 | 4 481 | 820 | 78 | 1 612 | 1 159 | 395 | 104 | 20 232 | 5 393 | 17 |
| 1 139 | 2 560 | 452 | 44 | 863 | 666 | 276 | 35 | 12 207 | 2 932 | 18 |
| 3 395 | 7 301 | 1 211 | 125 | 2 451 | 1 738 | 755 | 136 | 22 105 | 8 049 | 19 |
| 2 171 | 4 713 | 766 | 78 | 1 567 | 1 081 | 473 | 98 | 14 109 | 5 170 | 20 |
| 1 224 | 2 588 | 445 | 47 | 884 | 657 | 282 | 38 | 7 996 | 2 879 | 21 |
| 3 331 | 7 305 | 1 352 | 120 | 2 275 | 1 605 | 806 | 107 | 22 582 | 7 443 | 22 |
| 2 141 | 4 658 | 841 | 87 | 1 450 | 1 006 | 492 | 71 | 14 313 | 4 728 | 23 |
| 1 190 | 2 647 | 511 | 33 | 825 | 599 | 314 | 36 | 8 269 | 2 715 | 24 |
| 3 272 | 7 169 | 1 242 | 128 | 1 783 | 1 151 | 982 | 128 | 33 336 | 6 031 | 25 |
| 2 036 | 4 343 | 771 | 74 | 1 124 | 734 | 609 | 96 | 20 285 | 3 798 | 26 |
| 1 236 | 2 826 | 471 | 54 | 659 | 417 | 373 | 32 | 13 051 | 2 233 | 27 |
| 651 | 6 623 | 279 | - | 268 | 81 | 13 | 41 | 16 361 | 844 | 28 |
| 373 | 3 952 | 170 | - | 144 | 45 | 5 | 25 | 9 524 | 465 | 29 |
| 278 | 2 671 | 109 | - | 124 | 36 | 8 | 16 | 6 837 | 379 | 30 |
| - | 28 | - | - | 105 | - | - | - | 192 | 153 | 31 |
| - | 20 | - | - | 64 | - | - | - | 109 | 88 | 32 |
| - | 8 | - | - | 41 | - | - | - | 83 | 65 | 33 |
| - | 31 | - | - | 82 | - | - | - | 149 | 108 | 34 |
| - | 17 | - | - | 48 | - | - | - | 86 | 60 | 35 |
| - | 14 | - | - | 34 | - | - | - | 63 | 48 | 36 |
| - | 10 | - | - | 52 | - | - | - | 114 | 52 | 37 |
| - | 4 | - | - | 34 | - | - | - | 64 | 34 | 38 |
| - | 6 | - | - | 18 | - | - | - | 50 | 18 | 39 |
| 3 195 | 18 187 | 2 410 | 1 742 | 89 | 2 392 | 5 878 | 11 135 | 33 388 | 18 651 | 40 |
| 1 850 | 10 721 | 1 386 | 1 076 | 38 | 1 500 | 3 763 | 6 849 | 20 044 | 11 492 | 41 |
| 1 345 | 7 466 | 1 024 | 666 | 51 | 892 | 2 115 | 4 286 | 13 344 | 7 159 | 42 |
| 27 152 | 80 752 | 12 362 | 2 715 | 20 186 | 16 243 | 12 052 | 13 483 | 290 544 | 85 462 | 43 |
| 17 133 | 50 634 | 7 673 | 1 707 | 12 898 | 10 320 | 7 632 | 8 474 | 162 860 | 54 292 | 44 |
| 10 019 | 30 118 | 4 689 | 1 008 | 7 288 | 5 923 | 4 420 | 5 009 | 96 484 | 31 170 | 45 |

2) Einschl. Sonderschulzweige der Freien Waldorfschulen

| Lfd. Nr. | Alter (Geburtsjahr) | Deutschland | Baden-Württemberg | Bayern | Berlin | Brandenburg 1) | Bremen | Hamburg | Hessen 2) |
|--------------|--|----------------|-------------------|---------------|---------------|----------------|--------------|--------------|---------------|
| Insge | | | | | | | | | |
| 1 | 6 Jahre und jünger (1985 und später) ... | 5 283 | 833 | 1 628 | 294 | - | 22 | 119 | 129 |
| 2 | 7 Jahre (1984) | 15 724 | 2 531 | 3 935 | 766 | - | 114 | 450 | 615 |
| 3 | 8 Jahre (1983) | 22 070 | 3 344 | 4 573 | 1 221 | - | 204 | 589 | 1 021 |
| 4 | 9 Jahre (1982) | 26 117 | 4 047 | 4 590 | 1 451 | - | 229 | 654 | 1 381 |
| 5 | 10 Jahre (1981) | 28 958 | 4 682 | 4 456 | 1 495 | - | 249 | 709 | 1 681 |
| 6 | 11 Jahre (1980) | 30 699 | 4 976 | 4 380 | 1 498 | - | 294 | 695 | 1 906 |
| 7 | 12 Jahre (1979) | 31 730 | 4 850 | 4 412 | 1 491 | - | 267 | 784 | 2 040 |
| 8 | 13 Jahre (1978) | 32 518 | 4 696 | 4 529 | 1 493 | - | 313 | 744 | 2 055 |
| 9 | 14 Jahre (1977) | 33 354 | 4 632 | 4 516 | 1 443 | - | 315 | 787 | 2 257 |
| 10 | 15 Jahre (1976) | 30 322 | 4 395 | 3 735 | 1 212 | - | 343 | 659 | 2 072 |
| 11 | 16 Jahre (1975) | 18 913 | 2 256 | 1 587 | 659 | - | 234 | 367 | 1 185 |
| 12 | 17 Jahre (1974) | 10 987 | 1 017 | 2 459 | 242 | - | 114 | 385 | 541 |
| 13 | 18 Jahre (1973) | 6 216 | 2 805 | 33 | 136 | - | 34 | - | 308 |
| 14 | 19 Jahre (1972) | 2 028 | - | 11 | 78 | - | 29 | - | 508 |
| 15 | 20 Jahre (1971) | 1 190 | - | 7 | 31 | - | 17 | - | 18 |
| 16 | 21 Jahre und älter (1970 und früher) | 2 487 | - | 11 | 51 | - | - | - | 25 |
| 17 | Ohne Angabe | 45 410 | - | - | - | 15 657 | - | 27 | - |
| 18 | Insgesamt ... | 344 006 | 45 064 | 44 862 | 13 561 | 15 657 | 2 778 | 6 969 | 17 742 |
| Männ | | | | | | | | | |
| 19 | 6 Jahre und jünger (1985 und später) ... | 3 449 | 559 | 1 055 | 168 | - | 13 | 71 | 89 |
| 20 | 7 Jahre (1984) | 10 240 | 1 670 | 2 521 | 460 | - | 68 | 309 | 398 |
| 21 | 8 Jahre (1983) | 14 400 | 2 192 | 3 001 | 808 | - | 128 | 401 | 664 |
| 22 | 9 Jahre (1982) | 16 762 | 2 586 | 2 895 | 916 | - | 158 | 447 | 847 |
| 23 | 10 Jahre (1981) | 18 289 | 2 969 | 2 720 | 888 | - | 162 | 455 | 1 083 |
| 24 | 11 Jahre (1980) | 19 370 | 3 137 | 2 745 | 950 | - | 192 | 435 | 1 211 |
| 25 | 12 Jahre (1979) | 20 124 | 3 051 | 2 740 | 932 | - | 159 | 505 | 1 296 |
| 26 | 13 Jahre (1978) | 20 359 | 2 949 | 2 863 | 915 | - | 202 | 466 | 1 278 |
| 27 | 14 Jahre (1977) | 20 892 | 2 879 | 2 781 | 901 | - | 171 | 483 | 1 401 |
| 28 | 15 Jahre (1976) | 18 774 | 2 742 | 2 265 | 705 | - | 198 | 413 | 1 308 |
| 29 | 16 Jahre (1975) | 11 655 | 1 413 | 955 | 400 | - | 153 | 225 | 713 |
| 30 | 17 Jahre (1974) | 6 521 | 591 | 1 451 | 133 | - | 66 | 238 | 305 |
| 31 | 18 Jahre (1973) | 3 498 | 1 562 | 18 | 82 | - | 18 | - | 178 |
| 32 | 19 Jahre (1972) | 1 125 | - | 9 | 37 | - | 14 | - | 274 |
| 33 | 20 Jahre (1971) | 646 | - | 2 | 13 | - | 7 | - | 13 |
| 34 | 21 Jahre und älter (1970 und früher) | 1 338 | - | 7 | 24 | - | - | - | 10 |
| 35 | Ohne Angabe | 28 910 | - | - | - | 10 101 | - | 15 | - |
| 36 | Zusammen ... | 216 352 | 28 300 | 28 028 | 8 332 | 10 101 | 1 709 | 4 463 | 11 068 |
| Weib | | | | | | | | | |
| 37 | 6 Jahre und jünger (1985 und später) ... | 1 834 | 274 | 573 | 126 | - | 9 | 48 | 40 |
| 38 | 7 Jahre (1984) | 5 484 | 861 | 1 414 | 306 | - | 46 | 141 | 217 |
| 39 | 8 Jahre (1983) | 7 670 | 1 152 | 1 572 | 413 | - | 76 | 188 | 357 |
| 40 | 9 Jahre (1982) | 9 355 | 1 461 | 1 695 | 535 | - | 71 | 207 | 534 |
| 41 | 10 Jahre (1981) | 10 669 | 1 713 | 1 736 | 607 | - | 87 | 254 | 598 |
| 42 | 11 Jahre (1980) | 11 329 | 1 839 | 1 635 | 548 | - | 102 | 260 | 695 |
| 43 | 12 Jahre (1979) | 11 606 | 1 799 | 1 672 | 559 | - | 108 | 279 | 744 |
| 44 | 13 Jahre (1978) | 12 159 | 1 747 | 1 666 | 578 | - | 111 | 278 | 777 |
| 45 | 14 Jahre (1977) | 12 462 | 1 753 | 1 735 | 542 | - | 144 | 304 | 856 |
| 46 | 15 Jahre (1976) | 11 548 | 1 653 | 1 470 | 507 | - | 145 | 246 | 764 |
| 47 | 16 Jahre (1975) | 7 258 | 843 | 632 | 259 | - | 81 | 142 | 472 |
| 48 | 17 Jahre (1974) | 4 466 | 426 | 1 008 | 109 | - | 48 | 147 | 236 |
| 49 | 18 Jahre (1973) | 2 718 | 1 243 | 15 | 54 | - | 16 | - | 130 |
| 50 | 19 Jahre (1972) | 903 | - | 2 | 41 | - | 15 | - | 234 |
| 51 | 20 Jahre (1971) | 544 | - | 5 | 18 | - | 10 | - | 5 |
| 52 | 21 Jahre und älter (1970 und früher) | 1 149 | - | 4 | 27 | - | - | - | 15 |
| 53 | Ohne Angabe | 16 500 | - | - | - | 5 556 | - | 12 | - |
| 54 | Zusammen ... | 127 654 | 16 764 | 16 834 | 5 229 | 5 556 | 1 069 | 2 506 | 6 674 |

1) Angaben nach Geburtsjahren nicht erhoben.

2) Einschl. Sonderschulzweige der Gesamtschulen.

schulen 1991

und Geburtsjahren

| Mecklenburg- Vorpommern | Nieder- sachsen 3) | Nordrhein- Westfalen 4) | Rheinland- Pfalz | Saarland 4) | Sachsen | Sachsen- Anhalt 1) | Schleswig- Holstein | Thüringen 1) | Nachrichtlich: | | Lfd. Nr. |
|----------------------------|-----------------------|----------------------------|---------------------|--------------|---------------|-----------------------|------------------------|---------------|--------------------------|----------------------------------|-------------|
| | | | | | | | | | Früheres Bundesgebiet | Neue Länder und Berlin-Ost | |
| samt | | | | | | | | | | | |
| 188 | 180 | 1 155 | 79 | 15 | 329 | - | 312 | - | 4 564 | 719 | 1 |
| 534 | 931 | 3 440 | 510 | 93 | 1 044 | - | 761 | - | 13 675 | 2 049 | 2 |
| 1 184 | 1 602 | 4 567 | 806 | 184 | 1 805 | - | 970 | - | 18 319 | 3 751 | 3 |
| 1 525 | 2 084 | 5 655 | 1 069 | 222 | 2 242 | - | 968 | - | 21 395 | 4 722 | 4 |
| 1 641 | 2 679 | 6 322 | 1 260 | 302 | 2 333 | - | 1 149 | - | 24 086 | 4 872 | 5 |
| 1 607 | 2 946 | 6 914 | 1 394 | 302 | 2 484 | - | 1 303 | - | 25 719 | 4 980 | 6 |
| 1 523 | 3 277 | 7 638 | 1 395 | 335 | 2 533 | - | 1 185 | - | 26 896 | 4 834 | 7 |
| 1 526 | 3 500 | 8 098 | 1 466 | 315 | 2 518 | - | 1 265 | - | 27 706 | 4 812 | 8 |
| 1 464 | 3 803 | 8 538 | 1 493 | 373 | 2 339 | - | 1 394 | - | 28 812 | 4 542 | 9 |
| 799 | 3 131 | 9 182 | 1 356 | 325 | 1 654 | - | 1 459 | - | 27 284 | 3 038 | 10 |
| 273 | 1 674 | 8 452 | 746 | 136 | 573 | - | 771 | - | 17 800 | 1 113 | 11 |
| 164 | 625 | 4 363 | 322 | 58 | 182 | - | 515 | - | 10 558 | 429 | 12 |
| - | 720 | 1 892 | 184 | 44 | 60 | - | - | - | 6 122 | 94 | 13 |
| - | - | 1 240 | 129 | 8 | 25 | - | - | - | 1 992 | 36 | 14 |
| - | - | 1 031 | 64 | 3 | 19 | - | - | - | 1 160 | 30 | 15 |
| - | - | 2 265 | 89 | - | 46 | - | - | - | 2 429 | 58 | 16 |
| - | - | - | - | - | - | 16 243 | - | 13 483 | 27 | 45 383 | 17 |
| 12 428 | 27 152 | 80 752 | 12 362 | 2 715 | 20 186 | 16 243 | 12 052 | 13 483 | 258 544 | 85 462 | 18 |
| lich | | | | | | | | | | | |
| 106 | 113 | 833 | 47 | 9 | 195 | - | 191 | - | 3 035 | 414 | 19 |
| 358 | 595 | 2 311 | 324 | 59 | 694 | - | 473 | - | 8 904 | 1 336 | 20 |
| 754 | 1 029 | 3 013 | 508 | 117 | 1 138 | - | 647 | - | 12 002 | 2 398 | 21 |
| 982 | 1 370 | 3 698 | 667 | 135 | 1 420 | - | 641 | - | 13 752 | 3 010 | 22 |
| 1 051 | 1 728 | 4 001 | 804 | 192 | 1 496 | - | 740 | - | 15 201 | 3 088 | 23 |
| 1 010 | 1 824 | 4 413 | 859 | 194 | 1 582 | - | 818 | - | 16 224 | 3 146 | 24 |
| 987 | 2 082 | 4 905 | 867 | 208 | 1 673 | - | 719 | - | 16 974 | 3 150 | 25 |
| 961 | 2 203 | 4 988 | 933 | 192 | 1 604 | - | 805 | - | 17 339 | 3 020 | 26 |
| 936 | 2 447 | 5 367 | 921 | 225 | 1 502 | - | 878 | - | 17 982 | 2 910 | 27 |
| 486 | 1 943 | 5 705 | 823 | 216 | 1 055 | - | 915 | - | 16 881 | 1 893 | 28 |
| 166 | 1 035 | 5 192 | 477 | 90 | 349 | - | 487 | - | 10 976 | 679 | 29 |
| 83 | 366 | 2 631 | 186 | 40 | 113 | - | 318 | - | 6 277 | 244 | 30 |
| - | 398 | 1 072 | 107 | 24 | 39 | - | - | - | 3 439 | 59 | 31 |
| - | - | 705 | 66 | 5 | 15 | - | - | - | 1 105 | 20 | 32 |
| - | - | 566 | 36 | 1 | 8 | - | - | - | 635 | 11 | 33 |
| - | - | 1 234 | 48 | - | 15 | - | - | - | 1 319 | 19 | 34 |
| - | - | - | - | - | - | 10 320 | - | 8 474 | 15 | 28 895 | 35 |
| 7 880 | 17 133 | 50 634 | 7 673 | 1 707 | 12 898 | 10 320 | 7 632 | 8 474 | 162 060 | 54 292 | 36 |
| lich | | | | | | | | | | | |
| 82 | 67 | 322 | 32 | 6 | 134 | - | 121 | - | 1 529 | 305 | 37 |
| 176 | 336 | 1 129 | 186 | 34 | 350 | - | 288 | - | 4 771 | 713 | 38 |
| 430 | 573 | 1 554 | 298 | 67 | 667 | - | 323 | - | 6 317 | 1 353 | 39 |
| 543 | 714 | 1 957 | 402 | 87 | 822 | - | 327 | - | 7 643 | 1 712 | 40 |
| 590 | 951 | 2 321 | 456 | 110 | 837 | - | 409 | - | 8 885 | 1 784 | 41 |
| 597 | 1 122 | 2 501 | 535 | 108 | 902 | - | 485 | - | 9 495 | 1 834 | 42 |
| 536 | 1 195 | 2 733 | 528 | 127 | 860 | - | 466 | - | 9 922 | 1 684 | 43 |
| 565 | 1 297 | 3 110 | 533 | 123 | 914 | - | 460 | - | 10 367 | 1 792 | 44 |
| 528 | 1 356 | 3 171 | 572 | 148 | 837 | - | 516 | - | 10 830 | 1 632 | 45 |
| 313 | 1 188 | 3 477 | 533 | 109 | 599 | - | 544 | - | 10 403 | 1 145 | 46 |
| 107 | 639 | 3 260 | 269 | 46 | 224 | - | 284 | - | 6 824 | 434 | 47 |
| 81 | 259 | 1 732 | 136 | 18 | 69 | - | 197 | - | 4 281 | 185 | 48 |
| - | 322 | 820 | 77 | 20 | 21 | - | - | - | 2 683 | 35 | 49 |
| - | - | 535 | 63 | 3 | 10 | - | - | - | 887 | 16 | 50 |
| - | - | 465 | 28 | 2 | 11 | - | - | - | 525 | 19 | 51 |
| - | - | 1 031 | 41 | - | 31 | - | - | - | 1 110 | 39 | 52 |
| - | - | - | - | - | - | 5 923 | - | 5 009 | 12 | 16 488 | 53 |
| 4 548 | 10 019 | 30 118 | 4 689 | 1 008 | 7 288 | 5 923 | 4 420 | 5 009 | 96 484 | 31 170 | 54 |

3) Nach Geburtsjahren geschätzt.

4) Einschl. Sonderschulzweige der Freien Waldorfschulen.

| Lfd Nr | Land der Staatsangehörigkeit | Deutschland | Baden-Württemberg 1) | Bayern | Berlin | Brandenburg | Bremen | Hamburg | Hessen 2) | Mecklenburg-Vorpommern | |
|--------|------------------------------|-------------|----------------------|--------|--------|-------------|--------|---------|-----------|------------------------|---|
| 1 | Europa | z | 39 277 | 10 732 | 4 387 | 1 244 | 3 | 372 | 1 089 | 3 096 | 2 |
| 2 | | m | 23 176 | 6 330 | 2 608 | 709 | 1 | 211 | 633 | 1 853 | 1 |
| 3 | | w | 18 101 | 4 402 | 1 759 | 535 | 2 | 161 | 438 | 1 243 | 1 |
| 4 | Albanien | z | 25 | - | - | - | - | - | - | 3 | - |
| 5 | | m | 15 | - | - | - | - | - | - | 1 | - |
| 6 | | w | 10 | - | - | - | - | - | - | 2 | - |
| 7 | Belgien 5) | z | 79 | - | 6 | - | - | 1 | 3 | 2 | - |
| 8 | | m | 50 | - | 5 | - | - | - | - | 1 | - |
| 9 | | w | 29 | - | 1 | - | - | 1 | 3 | 1 | - |
| 10 | Bulgarien | z | 1 | - | - | - | - | - | - | - | - |
| 11 | | m | - | - | - | - | - | - | - | - | - |
| 12 | | w | 1 | - | - | - | - | - | - | - | - |
| 13 | Dänemark | z | 5 | - | - | - | - | - | 2 | - | - |
| 14 | | m | 4 | - | - | - | - | - | 2 | - | - |
| 15 | | w | 1 | - | - | - | - | - | - | - | - |
| 16 | Finnland | z | 4 | - | - | - | - | - | - | - | - |
| 17 | | m | 2 | - | - | - | - | - | - | - | - |
| 18 | | w | 2 | - | - | - | - | - | - | - | - |
| 19 | Frankreich | z | 77 | - | 11 | 4 | - | 1 | 6 | 14 | - |
| 20 | | m | 53 | - | 9 | 2 | - | - | 5 | 10 | - |
| 21 | | w | 24 | - | 2 | 2 | - | 1 | 1 | 4 | - |
| 22 | Griechenland | z | 1 523 | 458 | 181 | 32 | - | 9 | 44 | 140 | - |
| 23 | | m | 899 | 285 | 109 | 22 | - | 3 | 20 | 73 | - |
| 24 | | w | 624 | 200 | 72 | 10 | - | 6 | 24 | 67 | - |
| 25 | Großbritannien 6) | z | 172 | - | 15 | 5 | - | 3 | 6 | 10 | - |
| 26 | | m | 107 | - | 9 | 1 | - | 3 | 5 | 6 | - |
| 27 | | w | 65 | - | 6 | 4 | - | - | 1 | 4 | - |
| 28 | Irland | z | 5 | - | - | - | - | - | - | 1 | - |
| 29 | | m | 2 | - | - | - | - | - | - | - | - |
| 30 | | w | 3 | - | - | - | - | - | - | 1 | - |
| 31 | Island | z | 1 | - | - | - | - | - | - | - | - |
| 32 | | m | 1 | - | - | - | - | - | - | - | - |
| 33 | | w | - | - | - | - | - | - | - | - | - |
| 34 | Italien | z | 5 851 | 2 785 | 585 | 16 | - | 5 | 46 | 537 | - |
| 35 | | m | 3 587 | 1 643 | 375 | 9 | - | 3 | 27 | 327 | - |
| 36 | | w | 2 264 | 1 142 | 210 | 7 | - | 2 | 19 | 210 | - |
| 37 | Jugoslawen | z | 5 209 | 1 523 | 956 | 221 | - | 18 | 212 | 366 | - |
| 38 | | m | 3 134 | 898 | 583 | 112 | - | 10 | 119 | 227 | - |
| 39 | | w | 2 075 | 625 | 373 | 109 | - | 8 | 93 | 139 | - |
| 40 | Lettland | z | 1 | - | - | - | - | - | - | - | - |
| 41 | | m | - | - | - | - | - | - | - | - | - |
| 42 | | w | 1 | - | - | - | - | - | - | - | - |
| 43 | Luxemburg | z | 8 | - | - | - | - | - | - | - | - |
| 44 | | m | 6 | - | - | - | - | - | - | - | - |
| 45 | | w | 2 | - | - | - | - | - | - | - | - |
| 46 | Niederlande | z | 98 | - | - | - | - | 1 | - | 5 | - |
| 47 | | m | 59 | - | - | - | - | 1 | - | 3 | - |
| 48 | | w | 39 | - | - | - | - | - | - | 2 | - |
| 49 | Norwegen | z | 1 | - | - | - | - | 1 | - | - | - |
| 50 | | m | - | - | - | - | - | - | - | - | - |
| 51 | | w | 1 | - | - | - | - | 1 | - | - | - |
| 52 | Österreich | z | 129 | - | 100 | - | - | 2 | - | 4 | - |
| 53 | | m | 83 | - | 55 | 2 | - | - | - | 2 | - |
| 54 | | w | 46 | - | 35 | 1 | - | 2 | - | 2 | - |
| 55 | Polen | z | 450 | - | - | 43 | - | 11 | - | 61 | - |
| 56 | | m | 286 | - | - | 29 | - | 8 | - | 38 | - |
| 57 | | w | 164 | - | - | 14 | - | 3 | - | 23 | - |
| 58 | Portugal | z | 485 | 145 | 26 | 2 | - | 10 | 40 | 50 | - |
| 59 | | m | 304 | 86 | 15 | - | - | 10 | 28 | 32 | - |
| 60 | | w | 181 | 59 | 11 | 2 | - | - | 12 | 18 | - |
| 61 | Rumänien | z | 72 | - | - | - | - | 3 | - | 17 | - |
| 62 | | m | 36 | - | - | - | - | 1 | - | 8 | - |
| 63 | | w | 36 | - | - | - | - | 2 | - | 9 | - |
| 64 | Rußland | z | 59 | - | - | - | - | - | - | 12 | 2 |
| 65 | | m | 33 | - | - | - | - | - | - | 7 | 1 |
| 66 | | w | 26 | - | - | - | - | - | - | 5 | 1 |
| 67 | Schweden | z | 1 | - | - | - | - | - | - | - | - |
| 68 | | m | 1 | - | - | - | - | - | - | - | - |
| 69 | | w | - | - | - | - | - | - | - | - | - |
| 70 | Schweiz | z | 6 | - | - | 1 | - | - | - | 1 | - |
| 71 | | m | 6 | - | - | 1 | - | - | - | 1 | - |
| 72 | | w | - | - | - | - | - | - | - | - | - |
| 73 | Spanien | z | 659 | 157 | 27 | 3 | - | 1 | 16 | 82 | - |
| 74 | | m | 406 | 93 | 18 | 1 | - | - | 9 | 57 | - |
| 75 | | w | 253 | 64 | 9 | 2 | - | 1 | 7 | 25 | - |
| 76 | Tschechoslowakei | z | 26 | - | - | - | - | 1 | - | 4 | - |
| 77 | | m | 16 | - | - | - | - | 1 | - | 2 | - |
| 78 | | w | 10 | - | - | - | - | - | - | 2 | - |
| 79 | Türkei | z | 24 229 | 5 634 | 2 459 | 901 | - | 307 | 694 | 1 784 | - |
| 80 | | m | 14 024 | 3 322 | 1 419 | 520 | - | 171 | 418 | 1 057 | - |
| 81 | | w | 10 205 | 2 312 | 1 040 | 381 | - | 136 | 276 | 727 | - |
| 82 | Ungarn | z | 20 | - | - | - | - | 1 | - | 3 | - |
| 83 | | m | 12 | - | - | - | - | - | - | 1 | - |
| 84 | | w | 8 | - | - | - | - | - | - | 2 | - |
| 85 | Übriges Europa | z | 81 | - | 1 | 13 | - | - | - | - | - |
| 86 | | m | 50 | - | 1 | 10 | - | - | - | - | - |
| 87 | | w | 31 | - | - | 3 | - | - | - | - | - |
| 88 | Afrika | z | 2 151 | - | 1 | 18 | 1 | 22 | - | 538 | - |
| 89 | | m | 1 269 | - | - | 12 | 1 | 13 | - | 315 | - |
| 90 | | w | 882 | - | 1 | 7 | - | 9 | - | 223 | - |
| 91 | Amerika | z | 88 | - | 1 | 10 | - | 3 | - | 39 | - |
| 92 | | m | 61 | - | 1 | 6 | - | 3 | - | 29 | - |
| 93 | | w | 25 | - | - | 4 | - | - | - | 10 | - |
| 94 | Asien | z | 2 188 | - | 1 | 239 | - | 50 | - | 282 | - |
| 95 | | m | 1 312 | - | 1 | 137 | - | 32 | - | 165 | - |
| 96 | | w | 876 | - | - | 102 | - | 18 | - | 97 | - |
| 97 | Australien/Ozeanien | z | 2 | - | - | 1 | - | - | - | - | - |
| 98 | | m | 2 | - | - | 1 | - | - | - | - | - |
| 99 | | w | - | - | - | - | - | - | - | - | - |
| 100 | Sonstige 7) | z | 2 764 | 1 322 | 885 | 62 | - | - | 400 | 43 | - |
| 101 | | m | 1 860 | 780 | 448 | 32 | - | - | 247 | 20 | - |
| 102 | | w | 1 104 | 542 | 239 | 30 | - | - | 153 | 23 | - |
| 103 | Insgesamt ... | z | 46 488 | 12 054 | 5 055 | 1 575 | 4 | 447 | 1 489 | 3 978 | 2 |
| 104 | | m | 27 480 | 7 110 | 3 056 | 897 | 2 | 259 | 880 | 2 382 | 1 |
| 105 | | w | 18 988 | 4 944 | 1 989 | 678 | 2 | 188 | 588 | 1 596 | 1 |

1) Geschlechterspezifische Verteilung geschätzt
2) Einsch. Sonderschulzweige der Gesamtschulen

3) Einsch. Sonderschulzweige der Freien Waldorfschulen
4) Angaben nicht erhoben

schulen 1991

nach Staatsangehörigkeit

| Nieder- sachsen | Nord- rhein- Westfalen 3) | Rhein- land- Pfalz | Saarland 3) | Sachsen | Sachsen- Anhalt 4) | Schleswig- Holstein | Thüringen 4) | Niederrhein: | | Lfd. Nr. |
|--------------------|---------------------------------|--------------------------|-------------|---------|-----------------------|------------------------|--------------|--------------------------|-------------------------------|-------------|
| | | | | | | | | Früheres Bundesgebiet | Neue Länder und Berlin-Ost | |
| 2 681 | 13 563 | 1 090 | 230 | 5 | - | 843 | - | 3 0257 | 20 | 1 |
| 1 487 | 8 078 | 841 | 127 | 2 | - | 485 | - | 23 184 | 12 | 2 |
| 1 174 | 5 485 | 448 | 103 | 3 | - | 348 | - | 18 083 | 8 | 3 |
| - | 20 | 2 | - | - | - | - | - | 25 | - | 4 |
| - | 12 | 2 | - | - | - | - | - | 15 | - | 5 |
| - | 8 | - | - | - | - | - | - | 10 | - | 6 |
| 3 | 64 | - | - | - | - | - | - | 79 | - | 7 |
| 3 | 41 | - | - | - | - | - | - | 50 | - | 8 |
| - | 23 | - | - | - | - | - | - | 29 | - | 9 |
| - | - | - | - | - | - | - | 1 | 1 | - | 10 |
| - | - | - | - | - | - | - | - | - | - | 11 |
| - | - | - | - | - | - | - | 1 | 1 | - | 12 |
| - | 1 | - | - | - | - | - | 2 | 5 | - | 13 |
| - | 1 | - | - | - | - | - | 1 | 4 | - | 14 |
| - | - | - | - | - | - | - | 1 | 1 | - | 15 |
| - | 1 | - | - | - | - | - | 3 | 4 | - | 18 |
| - | 1 | - | - | - | - | - | 2 | 2 | - | 17 |
| - | - | - | - | - | - | - | 2 | 2 | - | 18 |
| 3 | 22 | 7 | 9 | - | - | - | - | 77 | - | 18 |
| - | 15 | 5 | 7 | - | - | - | - | 53 | - | 20 |
| 3 | 7 | 2 | 2 | - | - | - | - | 24 | - | 21 |
| 85 | 493 | 33 | 1 | - | - | 17 | - | 1 523 | - | 22 |
| 41 | 313 | 20 | - | - | - | 10 | - | 899 | - | 23 |
| 44 | 180 | 13 | 1 | - | - | 7 | - | 624 | - | 24 |
| 19 | 108 | 3 | - | - | - | 3 | - | 172 | - | 25 |
| 12 | 68 | 1 | - | - | - | 2 | - | 107 | - | 26 |
| 7 | 40 | 2 | - | - | - | 1 | - | 65 | - | 27 |
| - | 2 | 1 | - | - | - | 1 | - | 5 | - | 28 |
| - | 1 | - | - | - | - | 1 | - | 2 | - | 29 |
| - | 1 | 1 | - | - | - | - | - | 3 | - | 30 |
| - | 1 | - | - | - | - | - | - | 1 | - | 31 |
| - | 1 | - | - | - | - | - | - | 1 | - | 32 |
| - | - | - | - | - | - | - | - | - | - | 33 |
| 214 | 1 342 | 171 | 81 | - | - | 29 | - | 5 051 | - | 34 |
| 127 | 897 | 120 | 40 | - | - | 19 | - | 3 587 | - | 35 |
| 87 | 485 | 51 | 41 | - | - | 10 | - | 2 284 | - | 36 |
| 283 | 1 464 | 99 | 17 | - | - | 50 | - | 5 208 | 1 | 37 |
| 172 | 915 | 51 | 11 | - | - | 36 | - | 3 133 | 1 | 38 |
| 111 | 548 | 48 | 6 | - | - | 14 | - | 2 075 | - | 39 |
| - | - | 1 | - | - | - | - | - | 1 | - | 40 |
| - | - | 1 | - | - | - | - | - | 1 | - | 41 |
| - | - | 5 | 3 | - | - | - | - | 8 | - | 42 |
| - | - | 3 | 3 | - | - | - | - | 6 | - | 43 |
| - | - | 2 | - | - | - | - | - | 2 | - | 44 |
| 10 | 77 | 4 | - | - | - | 1 | - | 98 | - | 45 |
| 7 | 46 | 1 | - | - | - | 1 | - | 59 | - | 46 |
| 3 | 31 | 3 | - | - | - | - | - | 39 | - | 47 |
| - | - | - | - | - | - | - | - | 1 | - | 48 |
| - | - | - | - | - | - | - | - | - | - | 49 |
| - | - | - | - | - | - | - | - | 1 | - | 50 |
| - | - | - | - | - | - | - | - | 1 | - | 51 |
| 4 | 12 | 1 | 1 | - | - | 2 | - | 129 | - | 52 |
| 2 | 8 | 1 | 1 | - | - | 2 | - | 83 | - | 53 |
| 2 | 4 | - | - | - | - | - | - | 46 | - | 54 |
| 80 | 192 | 27 | 3 | 1 | - | 32 | - | 448 | 4 | 55 |
| 44 | 121 | 20 | - | - | - | 26 | - | 283 | 3 | 56 |
| 38 | 71 | 7 | 3 | 1 | - | 6 | - | 183 | 1 | 57 |
| 31 | 165 | 10 | - | - | - | 6 | - | 485 | - | 58 |
| 20 | 105 | 5 | - | - | - | 3 | - | 304 | - | 59 |
| 11 | 60 | 5 | - | - | - | 3 | - | 181 | - | 60 |
| 8 | 35 | 4 | 2 | - | - | 3 | - | 69 | 3 | 61 |
| 4 | 18 | 2 | 2 | - | - | 1 | - | 35 | 1 | 62 |
| 4 | 17 | 2 | - | - | - | 2 | - | 34 | 2 | 63 |
| 6 | 28 | 8 | 1 | 4 | - | - | - | 53 | 8 | 64 |
| 2 | 17 | 3 | 1 | 2 | - | - | - | 30 | 3 | 65 |
| 4 | 11 | 3 | - | 2 | - | - | - | 23 | 3 | 66 |
| - | 1 | - | - | - | - | - | - | 1 | - | 67 |
| - | 1 | - | - | - | - | - | - | 1 | - | 68 |
| - | 4 | - | - | - | - | - | - | 8 | - | 69 |
| - | 4 | - | - | - | - | - | - | 6 | - | 70 |
| - | - | - | - | - | - | - | - | - | - | 71 |
| 78 | 250 | 20 | - | - | - | 25 | - | 659 | - | 72 |
| 46 | 158 | 11 | - | - | - | 13 | - | 406 | - | 73 |
| 32 | 92 | 9 | - | - | - | 12 | - | 253 | - | 74 |
| 4 | 15 | 2 | - | - | - | - | - | 26 | - | 75 |
| 1 | 11 | 1 | - | - | - | - | - | 18 | - | 76 |
| 3 | 4 | - | - | - | - | - | - | 10 | - | 77 |
| 1 812 | 8 166 | 692 | 112 | - | - | 668 | - | 24 229 | - | 78 |
| 992 | 5 290 | 394 | 62 | - | - | 378 | - | 14 024 | - | 79 |
| 820 | 3 876 | 298 | 50 | - | - | 288 | - | 10 205 | - | 80 |
| 1 | 14 | 1 | - | - | - | - | - | 20 | - | 81 |
| 1 | 9 | - | - | - | - | - | - | 12 | - | 82 |
| - | 5 | 1 | - | - | - | - | - | 8 | - | 83 |
| 20 | 48 | 1 | - | - | - | - | - | 75 | 8 | 84 |
| 13 | 25 | 1 | - | - | - | - | - | 46 | 4 | 85 |
| 7 | 21 | - | - | - | - | - | - | 29 | 2 | 86 |
| - | - | - | - | - | - | - | - | - | - | 87 |
| 125 | 1 344 | 58 | 6 | - | - | 38 | - | 2 148 | 2 | 88 |
| 73 | 794 | 38 | 5 | - | - | 20 | - | 1 288 | 1 | 89 |
| 52 | 550 | 20 | 1 | - | - | 18 | - | 881 | 1 | 90 |
| - | - | - | - | - | - | - | - | - | - | 91 |
| 5 | 20 | 7 | - | - | - | 1 | - | 86 | - | 92 |
| 4 | 13 | 4 | - | - | - | 1 | - | 61 | - | 93 |
| 1 | 7 | 3 | - | - | - | - | - | 25 | - | 94 |
| - | - | - | - | - | - | - | - | - | - | 95 |
| 338 | 1 123 | 88 | 24 | - | - | 54 | - | 2 186 | 2 | 96 |
| 204 | 686 | 54 | 15 | - | - | 38 | - | 1 311 | 1 | 97 |
| 135 | 457 | 42 | 8 | - | - | 18 | - | 875 | 1 | 98 |
| - | 1 | - | - | - | - | - | - | 2 | - | 99 |
| - | 1 | - | - | - | - | - | - | 2 | - | 100 |
| - | - | - | - | - | - | - | - | - | - | 101 |
| 21 | 217 | 12 | - | - | - | 2 | - | 2 784 | - | 102 |
| 14 | 112 | 8 | - | - | - | 1 | - | 1 888 | - | 103 |
| 7 | 105 | 4 | - | - | - | 1 | - | 1 104 | - | 104 |
| - | - | - | - | - | - | - | - | - | - | 105 |
| 3 151 | 18 268 | 1 261 | 260 | 5 | - | 838 | - | 48 444 | 24 | 103 |
| 1 782 | 8 664 | 743 | 147 | 2 | - | 555 | - | 27 488 | 14 | 104 |
| 1 388 | 6 604 | 518 | 113 | 3 | - | 384 | - | 18 678 | 10 | 105 |

5) In Bayern und Hamburg. Bereinigt nach
6) ... und Nordland.

7) Staatlos, ungeklärte Staatsangehörigkeit und ohne Angabe.

13 Sonderschulen 1991

13.7 Schüler mit fremdsprachlichem Unterricht nach Schulbesuchsjahren *)

| Schulbesuchsjahr | Englisch | Französisch | Latein | Griechisch | Italienisch | Russisch | Türkisch | Sonstige 1) |
|----------------------------------|--------------|-------------|-----------|------------|-------------|------------|------------|-------------|
| Baden - Württemberg | | | | | | | | |
| 1. bis 4. Schulbesuchsjahr | - | - | - | - | - | - | - | - |
| 5. Schulbesuchsjahr | - | - | - | - | - | - | - | - |
| 6. Schulbesuchsjahr | - | - | - | - | - | - | - | - |
| 7. Schulbesuchsjahr | - | - | - | - | - | - | - | - |
| 8. Schulbesuchsjahr | - | - | - | - | - | - | - | - |
| 9. Schulbesuchsjahr | - | - | - | - | - | - | - | - |
| 10. Schulbesuchsjahr | - | - | - | - | - | - | - | - |
| 11. Schulbesuchsjahr | - | - | - | - | - | - | - | - |
| 12. Schulbesuchsjahr | 12 | 3 | 14 | - | - | - | - | - |
| 13. Schulbesuchsjahr | 12 | - | 8 | - | - | - | - | - |
| Zusammen ... | 24 | 3 | 22 | - | - | - | - | - |
| Bayern | | | | | | | | |
| 1. bis 4. Schulbesuchsjahr | - | - | - | - | - | - | - | - |
| 5. Schulbesuchsjahr | - | - | - | - | - | - | - | - |
| 6. Schulbesuchsjahr | - | - | - | - | - | - | - | - |
| 7. Schulbesuchsjahr | 67 | 4 | - | - | - | - | - | - |
| 8. Schulbesuchsjahr | 79 | 4 | - | - | - | - | - | - |
| 9. Schulbesuchsjahr | 72 | 13 | - | - | - | - | - | - |
| 10. Schulbesuchsjahr | 88 | 10 | - | - | - | - | - | - |
| 11. Schulbesuchsjahr | 30 | 2 | - | - | - | - | - | - |
| 12. Schulbesuchsjahr | 5 | - | - | - | - | - | - | - |
| 13. Schulbesuchsjahr | - | - | - | - | - | - | - | - |
| Zusammen ... | 341 | 33 | - | - | - | - | - | - |
| Berlin | | | | | | | | |
| 1. bis 4. Schulbesuchsjahr | - | - | - | - | - | - | - | - |
| 5. Schulbesuchsjahr | 1 256 | - | - | - | - | - | - | - |
| 6. Schulbesuchsjahr | 1 347 | - | - | - | - | - | - | - |
| 7. Schulbesuchsjahr | 264 | 10 | - | - | - | 73 | - | - |
| 8. Schulbesuchsjahr | 256 | 1 | 1 | - | - | 74 | - | - |
| 9. Schulbesuchsjahr | 307 | 18 | 3 | - | - | 91 | - | - |
| 10. Schulbesuchsjahr | 216 | 14 | - | - | - | 59 | - | - |
| 11. Schulbesuchsjahr | 15 | - | - | - | - | 15 | - | - |
| 12. Schulbesuchsjahr | 8 | 3 | 1 | - | - | 8 | - | - |
| 13. Schulbesuchsjahr | 9 | 8 | 3 | 1 | 2 | - | - | - |
| Zusammen ... | 3 678 | 54 | 8 | 1 | 2 | 320 | - | - |
| Brandenburg 2) | | | | | | | | |
| Bremen | | | | | | | | |
| 1. bis 4. Schulbesuchsjahr | 35 | - | - | - | - | - | - | - |
| 5. Schulbesuchsjahr | 12 | - | - | - | - | - | - | - |
| 6. Schulbesuchsjahr | 18 | - | - | - | - | - | - | - |
| 7. Schulbesuchsjahr | 44 | - | - | - | - | - | - | - |
| 8. Schulbesuchsjahr | 46 | - | - | - | - | - | - | - |
| 9. Schulbesuchsjahr | 55 | - | - | - | - | - | - | - |
| 10. Schulbesuchsjahr | 48 | - | - | - | - | - | - | - |
| 11. Schulbesuchsjahr | - | - | - | - | - | - | - | - |
| 12. Schulbesuchsjahr | - | - | - | - | - | - | - | - |
| 13. Schulbesuchsjahr | - | - | - | - | - | - | - | - |
| Zusammen ... | 258 | - | - | - | - | - | - | - |
| Hamburg | | | | | | | | |
| 1. bis 4. Schulbesuchsjahr | - | - | - | - | - | - | - | - |
| 5. Schulbesuchsjahr | - | - | - | - | - | - | - | - |
| 6. Schulbesuchsjahr | - | - | - | - | - | - | - | - |
| 7. Schulbesuchsjahr | - | - | - | - | - | - | - | - |
| 8. Schulbesuchsjahr | - | - | - | - | - | - | - | - |
| 9. Schulbesuchsjahr | - | - | - | - | - | - | - | - |
| 10. Schulbesuchsjahr | - | - | - | - | - | - | - | - |
| 11. Schulbesuchsjahr | - | - | - | - | - | - | - | - |
| 12. Schulbesuchsjahr | - | - | - | - | - | - | - | - |
| 13. Schulbesuchsjahr | - | - | - | - | - | - | - | - |
| Ohne Angabe | 1 153 | 27 | - | - | - | - | 123 | - |
| Zusammen ... | 1 153 | 27 | - | - | - | - | 123 | - |
| Hessen 3) | | | | | | | | |
| 1. bis 4. Schulbesuchsjahr | - | - | - | - | - | - | - | - |
| 5. Schulbesuchsjahr | - | - | - | - | - | - | - | - |
| 6. Schulbesuchsjahr | - | - | - | - | - | - | - | - |
| 7. Schulbesuchsjahr | 19 | - | - | - | - | - | - | - |
| 8. Schulbesuchsjahr | 15 | 7 | 8 | - | - | - | - | - |
| 9. Schulbesuchsjahr | 25 | 18 | 10 | - | - | - | - | - |
| 10. Schulbesuchsjahr | 41 | 17 | 21 | - | - | - | - | - |
| 11. Schulbesuchsjahr | 28 | 24 | 14 | - | - | - | - | - |
| 12. Schulbesuchsjahr | 31 | 15 | 4 | - | - | - | - | - |
| 13. Schulbesuchsjahr | 22 | 7 | 6 | - | - | - | - | - |
| Ohne Angabe | 1 842 | 192 | 22 | - | - | - | - | - |
| Zusammen ... | 2 023 | 290 | 85 | - | - | - | - | - |

Fußnoten siehe S. 152.

13 Sonderschulen 1991

13.7 Schüler mit fremdsprachlichem Unterricht nach Schulbesuchsjahren *)

| Schulbesuchsjahr | Englisch | Französisch | Latein | Griechisch | Italienisch | Russisch | Türkisch | Sonstige 1) |
|----------------------------------|--------------|-------------|------------|------------|-------------|------------|----------|-------------|
| Mecklenburg - Vorpommern | | | | | | | | |
| 1. bis 4. Schulbesuchsjahr | - | - | - | - | - | - | - | - |
| 5. Schulbesuchsjahr | 67 | - | - | - | - | - | - | - |
| 6. Schulbesuchsjahr | 59 | - | - | - | - | 11 | - | - |
| 7. Schulbesuchsjahr | 131 | - | - | - | - | 38 | - | - |
| 8. Schulbesuchsjahr | 98 | - | - | - | - | 38 | - | - |
| 9. Schulbesuchsjahr | 39 | 9 | - | - | - | 32 | - | - |
| 10. Schulbesuchsjahr | 12 | 1 | - | - | - | 21 | - | - |
| 11. Schulbesuchsjahr | - | - | - | - | - | - | - | - |
| 12. Schulbesuchsjahr | - | - | - | - | - | - | - | - |
| 13. Schulbesuchsjahr | - | - | - | - | - | - | - | - |
| Ohne Angabe | 214 | 8 | - | - | - | - | - | - |
| Zusammen ... | 620 | 18 | - | - | - | 140 | - | - |
| Niederrhein | | | | | | | | |
| 1. bis 4. Schulbesuchsjahr | 16 | - | - | - | - | - | - | - |
| 5. Schulbesuchsjahr | 350 | - | - | - | - | - | - | - |
| 6. Schulbesuchsjahr | 414 | - | - | - | - | - | - | - |
| 7. Schulbesuchsjahr | 590 | - | 5 | - | - | - | - | - |
| 8. Schulbesuchsjahr | 649 | 1 | 7 | - | - | - | - | - |
| 9. Schulbesuchsjahr | 569 | 1 | 6 | - | - | - | - | - |
| 10. Schulbesuchsjahr | 285 | - | - | - | - | - | - | - |
| 11. Schulbesuchsjahr | - | - | - | - | - | - | - | - |
| 12. Schulbesuchsjahr | - | - | - | - | - | - | - | - |
| 13. Schulbesuchsjahr | - | - | - | - | - | - | - | - |
| Zusammen ... | 2 873 | 2 | 18 | - | - | - | - | - |
| Nordrhein - Westfalen 4) | | | | | | | | |
| 1. bis 4. Schulbesuchsjahr | 304 | - | - | - | - | 18 | - | 17 |
| 5. Schulbesuchsjahr | 1 133 | - | - | 13 | - | 13 | - | 7 |
| 6. Schulbesuchsjahr | 1 401 | - | 12 | - | 5 | 12 | 5 | 1 |
| 7. Schulbesuchsjahr | 1 455 | 9 | 26 | - | 2 | 13 | 1 | - |
| 8. Schulbesuchsjahr | 1 340 | 5 | - | - | - | 12 | - | 2 |
| 9. Schulbesuchsjahr | 1 405 | 5 | 3 | - | 3 | - | 2 | - |
| 10. Schulbesuchsjahr | 1 141 | 5 | 5 | - | - | - | - | - |
| 11. Schulbesuchsjahr | 28 | 11 | 18 | - | - | - | - | - |
| 12. Schulbesuchsjahr | 31 | 11 | 13 | - | - | - | - | - |
| 13. Schulbesuchsjahr | 4 | 4 | 2 | - | - | - | - | - |
| Ohne Angabe | 1 021 | 213 | 137 | - | - | - | - | 7 |
| Zusammen ... | 9 288 | 263 | 216 | 13 | 10 | 68 | 8 | 34 |
| Rheinland - Pfalz | | | | | | | | |
| 1. bis 4. Schulbesuchsjahr | 1 | - | - | - | - | - | - | - |
| 5. Schulbesuchsjahr | 63 | - | - | - | - | - | - | - |
| 6. Schulbesuchsjahr | 78 | - | - | - | - | - | - | - |
| 7. Schulbesuchsjahr | 85 | - | - | - | - | - | - | - |
| 8. Schulbesuchsjahr | 88 | 1 | - | - | - | - | - | - |
| 9. Schulbesuchsjahr | 91 | 1 | - | - | - | - | - | - |
| 10. Schulbesuchsjahr | 36 | - | - | - | - | - | - | - |
| 11. Schulbesuchsjahr | - | - | - | - | - | - | - | - |
| 12. Schulbesuchsjahr | - | - | - | - | - | - | - | - |
| 13. Schulbesuchsjahr | - | - | - | - | - | - | - | - |
| Zusammen ... | 442 | 2 | - | - | - | - | - | - |
| Saarland 4) | | | | | | | | |
| 1. bis 4. Schulbesuchsjahr | 25 | 24 | - | - | - | - | - | - |
| 5. Schulbesuchsjahr | 22 | 32 | - | - | - | - | - | - |
| 6. Schulbesuchsjahr | - | 32 | - | - | - | - | - | - |
| 7. Schulbesuchsjahr | - | 18 | - | - | - | - | - | - |
| 8. Schulbesuchsjahr | 4 | 9 | - | - | - | - | - | - |
| 9. Schulbesuchsjahr | - | 5 | - | - | - | - | - | - |
| 10. Schulbesuchsjahr | - | - | - | - | - | - | - | - |
| 11. Schulbesuchsjahr | - | - | - | - | - | - | - | - |
| 12. Schulbesuchsjahr | - | - | - | - | - | - | - | - |
| 13. Schulbesuchsjahr | - | - | - | - | - | - | - | - |
| Ohne Angabe | 56 | 59 | - | - | - | - | - | - |
| Zusammen ... | 107 | 179 | - | - | - | - | - | - |
| Sachsen | | | | | | | | |
| 1. bis 4. Schulbesuchsjahr | 35 | - | - | - | - | - | - | 12 |
| 5. Schulbesuchsjahr | 204 | - | - | - | - | 6 | - | 13 |
| 6. Schulbesuchsjahr | 199 | - | - | - | - | 36 | - | 20 |
| 7. Schulbesuchsjahr | 201 | - | - | - | - | 105 | - | 14 |
| 8. Schulbesuchsjahr | 230 | 2 | - | - | - | 133 | - | 11 |
| 9. Schulbesuchsjahr | 148 | 1 | - | - | - | 83 | - | 5 |
| 10. Schulbesuchsjahr | 54 | - | - | - | - | 48 | - | - |
| 11. Schulbesuchsjahr | 2 | - | - | - | - | 1 | - | - |
| 12. Schulbesuchsjahr | - | - | - | - | - | - | - | - |
| 13. Schulbesuchsjahr | - | - | - | - | - | - | - | - |
| Zusammen ... | 1 073 | 3 | - | - | - | 412 | - | 75 |

Fußnoten siehe S. 152.

13 Sonderschulen 1991

13.7 Schüler mit fremdsprachlichem Unterricht nach Schulbesuchsjahren *)

| Schulbesuchsjahr | Englisch | Französisch | Latein | Griechisch | Italienisch | Russisch | Türkisch | Sonstige 1) |
|-----------------------------------|---------------|-------------|------------|------------|-------------|------------|------------|-------------|
| Sachsen - Anhalt 2) | | | | | | | | |
| Schleswig - Holstein 2) | | | | | | | | |
| Thüringen 2) | | | | | | | | |
| Deutschland | | | | | | | | |
| 1. bis 4. Schulbesuchsjahr | 416 | 24 | - | - | - | 18 | - | 29 |
| 5. Schulbesuchsjahr | 3 107 | 32 | - | 13 | - | 19 | - | 20 |
| 6. Schulbesuchsjahr | 3 516 | 32 | 12 | - | 5 | 59 | 5 | 21 |
| 7. Schulbesuchsjahr | 2 856 | 41 | 31 | - | 2 | 229 | 1 | 14 |
| 8. Schulbesuchsjahr | 2 805 | 30 | 16 | - | - | 257 | - | 13 |
| 9. Schulbesuchsjahr | 2 711 | 71 | 22 | - | 3 | 206 | 2 | 5 |
| 10. Schulbesuchsjahr | 1 921 | 47 | 26 | - | - | 128 | - | - |
| 11. Schulbesuchsjahr | 103 | 37 | 32 | - | - | 16 | - | - |
| 12. Schulbesuchsjahr | 87 | 32 | 32 | - | - | 8 | - | - |
| 13. Schulbesuchsjahr | 47 | 19 | 19 | 1 | 2 | - | - | - |
| Ohne Angabe | 4 286 | 499 | 159 | - | - | - | 123 | 7 |
| Insgesamt ... | 21 855 | 864 | 349 | 14 | 12 | 940 | 131 | 109 |
| Nachrichtlich: | | | | | | | | |
| Früheres Bundesgebiet | | | | | | | | |
| 1. bis 4. Schulbesuchsjahr | 381 | 24 | - | - | - | 18 | - | 17 |
| 5. Schulbesuchsjahr | 2 127 | 32 | - | 13 | - | 13 | - | 7 |
| 6. Schulbesuchsjahr | 2 554 | 32 | 12 | - | 5 | 12 | 5 | 1 |
| 7. Schulbesuchsjahr | 2 406 | 31 | 31 | - | 2 | 13 | 1 | - |
| 8. Schulbesuchsjahr | 2 378 | 27 | 15 | - | - | 12 | - | 2 |
| 9. Schulbesuchsjahr | 2 400 | 57 | 22 | - | 3 | - | 2 | - |
| 10. Schulbesuchsjahr | 1 795 | 43 | 26 | - | - | - | - | - |
| 11. Schulbesuchsjahr | 86 | 37 | 32 | - | - | - | - | - |
| 12. Schulbesuchsjahr | 79 | 29 | 31 | - | - | - | - | - |
| 13. Schulbesuchsjahr | 47 | 19 | 19 | 1 | 2 | - | - | - |
| Ohne Angabe | 4 072 | 491 | 159 | - | - | - | 123 | 7 |
| Zusammen ... | 18 325 | 822 | 347 | 14 | 12 | 68 | 131 | 34 |
| Neue Länder und Berlin-Ost | | | | | | | | |
| 1. bis 4. Schulbesuchsjahr | 35 | - | - | - | - | - | - | 12 |
| 5. Schulbesuchsjahr | 980 | - | - | - | - | 6 | - | 13 |
| 6. Schulbesuchsjahr | 962 | - | - | - | - | 47 | - | 20 |
| 7. Schulbesuchsjahr | 4 50 | 10 | - | - | - | 216 | - | 14 |
| 8. Schulbesuchsjahr | 427 | 3 | 1 | - | - | 245 | - | 11 |
| 9. Schulbesuchsjahr | 311 | 14 | - | - | - | 206 | - | 5 |
| 10. Schulbesuchsjahr | 126 | 4 | - | - | - | 128 | - | - |
| 11. Schulbesuchsjahr | 17 | - | - | - | - | 16 | - | - |
| 12. Schulbesuchsjahr | 8 | 3 | 1 | - | - | 8 | - | - |
| 13. Schulbesuchsjahr | - | - | - | - | - | - | - | - |
| Ohne Angabe | 214 | 8 | - | - | - | - | - | - |
| Zusammen ... | 3 530 | 42 | 2 | - | - | 872 | - | 75 |

*) Mehrfachzählungen möglich, jeder Schüler wurde entsprechend der Zahl der belegten Fremdsprachen gezählt.

1) Einschl. ohne Angabe.

2) Angaben nicht erhoben.

3) Einschl. Sonderschulzweige der Gesamtschulen.

4) Einschl. Sonderschulzweige der Freien Waldorfschulen.

13 Sonderschulen 1991

13.8 Schulclassene im Schuljahr 1990/91 nach Abschlussarten und Schulbesuchsjahren *)

| Abschlußart | Insgesamt | Schulclassene aus dem . . . Schulbesuchsjahr | | | | | | | | Ohne Angabe | |
|----------------------------------|--------------|--|-----------|--------------|--------------|------------|-----------|-----------|-----|-------------|--------------|
| | | 6. | 7. | 8. | 9. | 10. | 11. | 12. | 13. | | |
| Baden - Württemberg | | | | | | | | | | | |
| Ohne Hauptschulabschluss z | 3.470 | - | - | - | - | - | - | - | - | - | 3.470 |
| w | 1.442 | - | - | - | - | - | - | - | - | - | 1.442 |
| Mit Hauptschulabschluss z | 1.165 | - | - | - | - | - | - | - | - | - | 1.165 |
| w | 403 | - | - | - | - | - | - | - | - | - | 403 |
| Mit Realschulabschluss z | 54 | - | - | - | - | - | - | - | - | - | 54 |
| w | 15 | - | - | - | - | - | - | - | - | - | 15 |
| Mit Hochschulreife z | 14 | - | - | - | - | - | - | - | - | - | 14 |
| w | 4 | - | - | - | - | - | - | - | - | - | 4 |
| Zusammen ... z | 4.703 | - | - | - | - | - | - | - | - | - | 4.703 |
| w | 1.864 | - | - | - | - | - | - | - | - | - | 1.864 |
| Bayern | | | | | | | | | | | |
| Ohne Hauptschulabschluss z | 3.687 | 14 | 63 | 502 | 2.411 | 697 | - | - | - | - | - |
| w | 1.438 | 6 | 17 | 179 | 930 | 306 | - | - | - | - | - |
| Mit Hauptschulabschluss z | 616 | - | - | - | 457 | 159 | - | - | - | - | - |
| w | 231 | - | - | - | 171 | 60 | - | - | - | - | - |
| Mit Realschulabschluss z | 57 | - | - | - | - | 23 | 22 | 12 | - | - | - |
| w | 25 | - | - | - | - | 8 | 10 | 7 | - | - | - |
| Zusammen ... z | 4.360 | 14 | 63 | 502 | 2.868 | 879 | 22 | 12 | - | - | - |
| w | 1.694 | 6 | 17 | 179 | 1.101 | 374 | 10 | 7 | - | - | - |
| Berlin | | | | | | | | | | | |
| Ohne Hauptschulabschluss z | 637 | - | - | 10 | 9 | - | - | - | - | - | 618 |
| w | 249 | - | - | 2 | 3 | - | - | - | - | - | 244 |
| Mit Hauptschulabschluss z | 97 | - | - | - | 16 | 81 | - | - | - | - | - |
| w | 41 | - | - | - | 5 | 36 | - | - | - | - | - |
| Mit Realschulabschluss z | 77 | - | - | - | - | 30 | - | - | - | - | 47 |
| w | 29 | - | - | - | - | 10 | - | - | - | - | 19 |
| Zusammen ... z | 811 | - | - | 10 | 25 | 111 | - | - | - | - | 665 |
| w | 319 | - | - | 2 | 8 | 46 | - | - | - | - | 263 |
| Brandenburg | | | | | | | | | | | |
| Ohne Hauptschulabschluss z | 1.200 | - | - | 1.200 | - | - | - | - | - | - | - |
| w | 400 | - | - | 400 | - | - | - | - | - | - | - |
| Mit Realschulabschluss z | 30 | - | - | - | - | 30 | - | - | - | - | - |
| w | 10 | - | - | - | - | 10 | - | - | - | - | - |
| Mit Hochschulreife z | 30 | - | - | - | - | - | - | 30 | - | - | - |
| w | 10 | - | - | - | - | - | - | 10 | - | - | - |
| Zusammen ... z | 1.260 | - | - | 1.200 | - | 30 | - | 30 | - | - | - |
| w | 420 | - | - | 400 | - | 10 | - | 10 | - | - | - |
| Bremen | | | | | | | | | | | |
| Ohne Hauptschulabschluss z | 190 | - | - | - | 19 | 123 | - | - | - | - | 48 |
| w | 70 | - | - | - | 2 | 48 | - | - | - | - | 20 |
| Mit Hauptschulabschluss z | 55 | - | - | - | 4 | 51 | - | - | - | - | - |
| w | 16 | - | - | - | - | 16 | - | - | - | - | - |
| Zusammen ... z | 245 | - | - | - | 23 | 174 | - | - | - | - | 48 |
| w | 86 | - | - | - | 2 | 64 | - | - | - | - | 20 |
| Hamburg | | | | | | | | | | | |
| Ohne Hauptschulabschluss z | 684 | - | 16 | 50 | 429 | 189 | - | - | - | - | - |
| w | 275 | - | 2 | 12 | 173 | 88 | - | - | - | - | - |
| Mit Hauptschulabschluss z | 136 | - | - | - | 91 | 45 | - | - | - | - | - |
| w | 43 | - | - | - | 25 | 18 | - | - | - | - | - |
| Mit Realschulabschluss z | 34 | - | - | - | - | 34 | - | - | - | - | - |
| w | 14 | - | - | - | - | 14 | - | - | - | - | - |
| Zusammen ... z | 854 | - | 16 | 50 | 520 | 268 | - | - | - | - | - |
| w | 332 | - | 2 | 12 | 198 | 120 | - | - | - | - | - |

Fußnoten siehe S. 155.

13 Sonderschulen 1991

13.8 Schulentlassene im Schuljahr 1990/91 nach Abschlußarten und Schulberuchsjahren *)

| Abschlußart | Insgesamt | Schulentlassene aus dem . . . Schulberuchsjahr | | | | | | | | Ohne Angabe | |
|---------------------------------|-----------|--|-----------|-----------|------------|--------------|--------------|----------|----------|-------------|--------------|
| | | 6. | 7. | 8. | 9. | 10. | 11. | 12. | 13. | | |
| Hessen 1) | | | | | | | | | | | |
| Ohne Hauptschulabschluß | z | 1.909 | - | 5 | 59 | 1.169 | 358 | - | - | - | 318 |
| | w | 739 | - | 3 | 25 | 420 | 146 | - | - | - | 145 |
| Mit Hauptschulabschluß | z | 184 | - | - | - | 52 | 105 | - | - | - | 27 |
| | w | 50 | - | - | - | 15 | 32 | - | - | - | 3 |
| Mit Realschulabschluß | z | 51 | - | - | - | - | 36 | 2 | 1 | 2 | 10 |
| | w | 24 | - | - | - | - | 19 | - | 1 | 1 | 3 |
| Mit Hochschulreife | z | 38 | - | - | - | - | - | - | - | 32 | 6 |
| | w | 19 | - | - | - | - | - | - | - | 16 | 3 |
| Zusammen ... | z | 2.182 | - | 5 | 59 | 1.221 | 499 | 2 | 1 | 34 | 361 |
| | w | 832 | - | 3 | 25 | 435 | 197 | - | 1 | 17 | 154 |
| Mecklenburg - Vorpommern | | | | | | | | | | | |
| Ohne Hauptschulabschluß | z | 268 | 2 | 7 | 184 | 72 | 3 | - | - | - | - |
| | w | 90 | - | - | 63 | 27 | - | - | - | - | - |
| Mit Realschulabschluß | z | 48 | - | - | - | - | 48 | - | - | - | - |
| | w | 22 | - | - | - | - | 22 | - | - | - | - |
| Zusammen ... | z | 316 | 2 | 7 | 184 | 72 | 51 | - | - | - | - |
| | w | 112 | - | - | 63 | 27 | 22 | - | - | - | - |
| Niederrhein | | | | | | | | | | | |
| Ohne Hauptschulabschluß | z | 2.840 | - | 87 | 250 | 2.203 | 88 | - | - | - | 212 |
| | w | 1.033 | - | 30 | 61 | 819 | 35 | - | - | - | 88 |
| Mit Hauptschulabschluß | z | 681 | - | - | - | 128 | 553 | - | - | - | - |
| | w | 280 | - | - | - | 37 | 243 | - | - | - | - |
| Mit Realschulabschluß | z | 47 | - | - | - | - | 47 | - | - | - | - |
| | w | 22 | - | - | - | - | 22 | - | - | - | - |
| Zusammen ... | z | 3.568 | - | 87 | 250 | 2.331 | 688 | - | - | - | 212 |
| | w | 1.335 | - | 30 | 61 | 856 | 300 | - | - | - | 88 |
| Nordrhein - Westfalen 2) | | | | | | | | | | | |
| Ohne Hauptschulabschluß | z | 4.927 | 24 | 84 | 386 | 1.026 | 2.137 | - | - | - | 1.270 |
| | w | 1.891 | 7 | 26 | 117 | 355 | 866 | - | - | - | 520 |
| Mit Hauptschulabschluß | z | 3.746 | - | - | - | 266 | 3.464 | - | - | - | 16 |
| | w | 1.518 | - | - | - | 90 | 1.420 | - | - | - | 8 |
| Mit Realschulabschluß | z | 155 | - | - | - | - | 148 | 2 | - | - | 5 |
| | w | 67 | - | - | - | - | 63 | 1 | - | - | 3 |
| Mit Fachhochschulreife | z | 1 | - | - | - | - | - | - | - | 1 | - |
| | w | 1 | - | - | - | - | - | - | - | 1 | - |
| Mit Hochschulreife | z | 17 | - | - | - | - | - | - | - | 17 | - |
| | w | 8 | - | - | - | - | - | - | - | 8 | - |
| Zusammen ... | z | 8.846 | 24 | 84 | 386 | 1.292 | 5.749 | 2 | - | 18 | 1.291 |
| | w | 3.485 | 7 | 26 | 117 | 445 | 2.349 | 1 | - | 9 | 531 |
| Rheinland - Pfalz | | | | | | | | | | | |
| Ohne Hauptschulabschluß | z | 1.556 | 7 | 39 | 136 | 1.010 | 100 | - | - | - | 264 |
| | w | 590 | 4 | 12 | 45 | 389 | 46 | - | - | - | 94 |
| Mit Hauptschulabschluß | z | 181 | - | - | - | 62 | 119 | - | - | - | - |
| | w | 68 | - | - | - | 18 | 50 | - | - | - | - |
| Mit Realschulabschluß | z | 7 | - | - | - | - | 7 | - | - | - | - |
| | w | 2 | - | - | - | - | 2 | - | - | - | - |
| Zusammen ... | z | 1.744 | 7 | 39 | 136 | 1.072 | 226 | - | - | - | 264 |
| | w | 660 | 4 | 12 | 45 | 407 | 98 | - | - | - | 94 |
| Saarland 2) | | | | | | | | | | | |
| Ohne Hauptschulabschluß | z | 320 | 4 | 7 | 14 | 209 | 23 | - | - | - | 63 |
| | w | 119 | 1 | 2 | 4 | 81 | 8 | - | - | - | 23 |
| Mit Hauptschulabschluß | z | 41 | - | - | - | 31 | 10 | - | - | - | - |
| | w | 22 | - | - | - | 18 | 4 | - | - | - | - |
| Zusammen ... | z | 361 | 4 | 7 | 14 | 240 | 33 | - | - | - | 68 |
| | w | 141 | 1 | 2 | 4 | 99 | 12 | - | - | - | 23 |

Fußnoten siehe S. 155.

13 Sonderschulen 1991

13.8 Schulentlassene im Schuljahr 1990/91 nach Abschlußarten und Schulbesuchsjahren *)

| Abschlußart | Insgesamt | Schulentlassene aus dem ... Schulbesuchsjahr | | | | | | | | Ohne Angabe | |
|---|-----------|--|-----------|------------|--------------|--------------|--------------|-----------|-----------|-------------|--------------|
| | | 6. | 7. | 8. | 9. | 10. | 11. | 12. | 13. | | |
| Sachsen | | | | | | | | | | | |
| Ohne Hauptschulabschluß | z | 273 | 7 | 18 | 106 | 106 | 29 | - | - | - | 7 |
| | w | 95 | 4 | 3 | 30 | 38 | 19 | - | - | - | 1 |
| Mit Hauptschulabschluß | z | 64 | - | - | - | 13 | 45 | - | - | - | 6 |
| | w | 31 | - | - | - | 5 | 26 | - | - | - | - |
| Mit Realschulabschluß | z | 83 | - | - | - | - | 83 | - | - | - | - |
| | w | 33 | - | - | - | - | 33 | - | - | - | - |
| Zusammen ... | z | 420 | 7 | 18 | 106 | 119 | 157 | - | - | - | 13 |
| | w | 199 | 4 | 3 | 30 | 43 | 78 | - | - | - | 1 |
| Sachsen - Anhalt 3) | | | | | | | | | | | |
| Schleswig - Holstein | | | | | | | | | | | |
| Ohne Hauptschulabschluß | z | 1.413 | - | - | - | - | - | - | - | - | 1.413 |
| | w | 516 | - | - | - | - | - | - | - | - | 516 |
| Mit Hauptschulabschluß | z | 81 | - | - | - | - | - | - | - | - | 81 |
| | w | 33 | - | - | - | - | - | - | - | - | 33 |
| Mit Realschulabschluß | z | 9 | - | - | - | - | - | - | - | - | 9 |
| | w | 2 | - | - | - | - | - | - | - | - | 2 |
| Zusammen ... | z | 1.503 | - | - | - | - | - | - | - | - | 1.503 |
| | w | 551 | - | - | - | - | - | - | - | - | 551 |
| Thüringen 3) | | | | | | | | | | | |
| Deutschland | | | | | | | | | | | |
| Ohne Hauptschulabschluß | i | 23.374 | 58 | 326 | 2.897 | 8.663 | 3.747 | - | - | - | 7.683 |
| | w | 8.947 | 22 | 95 | 938 | 3.237 | 1.562 | - | - | - | 3.099 |
| Mit Hauptschulabschluß | i | 7.047 | - | - | - | 1.120 | 4.632 | - | - | - | 1.295 |
| | w | 2.736 | - | - | - | 384 | 1.905 | - | - | - | 447 |
| Mit Realschulabschluß | i | 652 | - | - | - | - | 486 | 26 | 13 | 2 | 125 |
| | w | 265 | - | - | - | - | 203 | 11 | 8 | 1 | 42 |
| Mit Fachhochschulreife | i | 1 | - | - | - | - | - | - | - | 1 | - |
| | w | 1 | - | - | - | - | - | - | - | 1 | - |
| Mit Hochschulreife | i | 99 | - | - | - | - | - | - | 30 | 49 | 20 |
| | w | 41 | - | - | - | - | - | - | 10 | 24 | 7 |
| Insgesamt ... | i | 31.173 | 58 | 326 | 2.897 | 9.783 | 8.865 | 26 | 43 | 52 | 9.123 |
| | w | 11.990 | 22 | 95 | 938 | 3.621 | 3.670 | 11 | 18 | 26 | 3.589 |
| Nachrichtlich: Früheres Bundesgebiet | | | | | | | | | | | |
| Ohne Hauptschulabschluß | z | 21.586 | 49 | 301 | 1.407 | 8.485 | 3.715 | - | - | - | 7.029 |
| | w | 8.351 | 18 | 92 | 445 | 3.172 | 1.543 | - | - | - | 3.081 |
| Mit Hauptschulabschluß | z | 6.983 | - | - | - | 1.107 | 4.587 | - | - | - | 1.289 |
| | w | 2.705 | - | - | - | 379 | 1.879 | - | - | - | 447 |
| Mit Realschulabschluß | z | 444 | - | - | - | - | 325 | 26 | 13 | 2 | 78 |
| | w | 181 | - | - | - | - | 138 | 11 | 8 | 1 | 23 |
| Mit Fachhochschulreife | z | 1 | - | - | - | - | - | - | - | 1 | - |
| | w | 1 | - | - | - | - | - | - | - | 1 | - |
| Mit Hochschulreife | z | 69 | - | - | - | - | - | - | - | 49 | 20 |
| | w | 31 | - | - | - | - | - | - | - | 24 | 7 |
| Zusammen ... | z | 29.083 | 49 | 301 | 1.407 | 9.592 | 8.627 | 26 | 13 | 52 | 9.016 |
| | w | 11.269 | 18 | 92 | 445 | 3.551 | 3.560 | 11 | 8 | 26 | 3.550 |
| Neue Länder und Berlin-Ost | | | | | | | | | | | |
| Ohne Hauptschulabschluß | z | 1.788 | 9 | 25 | 1.490 | 178 | 32 | - | - | - | 54 |
| | w | 596 | 4 | 3 | 493 | 65 | 19 | - | - | - | 12 |
| Mit Hauptschulabschluß | z | 64 | - | - | - | 13 | 45 | - | - | - | 6 |
| | w | 31 | - | - | - | 5 | 26 | - | - | - | - |
| Mit Realschulabschluß | z | 208 | - | - | - | - | 161 | - | - | - | 47 |
| | w | 84 | - | - | - | - | 65 | - | - | - | 19 |
| Mit Hochschulreife | z | 30 | - | - | - | - | - | - | 30 | - | - |
| | w | 10 | - | - | - | - | - | - | 10 | - | - |
| Zusammen ... | z | 2.090 | 9 | 25 | 1.490 | 191 | 238 | - | 30 | - | 107 |
| | w | 721 | 4 | 3 | 493 | 70 | 110 | - | 10 | - | 31 |

*) Nach Beendigung der Vollzeitschulpflicht; ohne Externe.
1) Einschl. Sonderschulzweige der Gesamtschulen.

2) Einschl. Sonderschulzweige der Freien Waldorfschulen.
3) Angaben nicht erhoben.

13 Sonderschulen 1991

13.9 Schulentlassene im Schuljahr 1990/91 mit Hochschulreife nach Alter und Geburtsjahren sowie mit Fachhochschulreife *)

| Land | Mit Hochschulreife | | | | | | | Mit Fachhochschulreife insgesamt |
|-----------------------------|--------------------|---|--------------------|--------------------|--------------------|---------------------------------------|-------------|----------------------------------|
| | insgesamt | Davon im Alter von . . . Jahren (Geburtsjahr) | | | | | | |
| | | 19 Jahre u. jünger (1972 u. später) | 20 Jahre (1971) | 21 Jahre (1970) | 22 Jahre (1969) | 23 Jahre u. älter (1968 u. früher) | Ohne Angabe | |
| Insgesamt | | | | | | | | |
| Deutschland | 99 | 1 | 5 | 10 | 10 | 12 | 61 | 1 |
| Baden - Württemberg | 14 | - | - | - | - | - | 14 | - |
| Brandenburg | 30 | - | - | - | - | - | 30 | - |
| Hessen | 38 | 1 | 5 | 10 | 10 | 12 | - | - |
| Nordrhein - Westfalen | 17 | - | - | - | - | - | 17 | 1 |
| Nachrichtlich: | | | | | | | | |
| Früheres Bundesgebiet | 69 | 1 | 5 | 10 | 10 | 12 | 31 | 1 |
| Neue Länder | 30 | - | - | - | - | - | 30 | - |
| Männlich | | | | | | | | |
| Deutschland | 58 | - | 2 | 5 | 7 | 5 | 39 | - |
| Baden - Württemberg | 10 | - | - | - | - | - | 10 | - |
| Brandenburg | 20 | - | - | - | - | - | 20 | - |
| Hessen | 19 | - | 2 | 5 | 7 | 5 | - | - |
| Nordrhein - Westfalen | 9 | - | - | - | - | - | 9 | - |
| Nachrichtlich: | | | | | | | | |
| Früheres Bundesgebiet | 38 | - | 2 | 5 | 7 | 5 | 19 | - |
| Neue Länder | 20 | - | - | - | - | - | 20 | - |
| Weiblich | | | | | | | | |
| Deutschland | 41 | 1 | 3 | 5 | 3 | 7 | 22 | 1 |
| Baden - Württemberg | 4 | - | - | - | - | - | 4 | - |
| Brandenburg | 10 | - | - | - | - | - | 10 | - |
| Hessen | 19 | 1 | 3 | 5 | 3 | 7 | - | - |
| Nordrhein - Westfalen | 8 | - | - | - | - | - | 8 | 1 |
| Nachrichtlich: | | | | | | | | |
| Früheres Bundesgebiet | 31 | 1 | 3 | 5 | 3 | 7 | 12 | 1 |
| Neue Länder | 10 | - | - | - | - | - | 10 | - |

*) Nachweis erfolgt nur für Länder mit dem entsprechenden Abschluß.

14 Abendhauptschulen 1991 *)

14.1 Schulen, Klassen, Schüler, Schulentlassene, Lehrer und Unterrichtsstunden

| Land | Schulen | Klassen | Schüler | | Schulentlassene | Lehrer | | | Unterrichtsstunden der | | |
|-------------------------------|-----------|-----------|------------|----------------|-----------------|-----------|-----------|--------------|------------------------|------------|--------------|
| | | | insgesamt | dar: Ausländer | | voll- | teil- | stundenweise | voll- | teil- | stundenweise |
| Insgesamt | | | | | | | | | | | |
| Deutschland | 18 | 53 | 964 | 370 | 379 | 34 | 38 | 8 | 856 | 518 | 52 |
| Berlin | 11 | 41 | 818 | 321 | 275 | 27 | 37 | 7 | 480 | 501 | 44 |
| Bremen | 3 | 8 | 74 | 12 | 64 | 7 | 2 | 1 | 110 | 15 | 8 |
| Hamburg 1) | 2 | 4 | 42 | 18 | 30 | - | - | - | 88 | - | - |
| Hessen 2) | 2 | 2 | 30 | 19 | 10 | - | - | - | - | - | - |
| Nachrichtlich: | | | | | | | | | | | |
| Früheres Bundesgebiet | 15 | 45 | 825 | 368 | 379 | 34 | 39 | 8 | 656 | 516 | 52 |
| Neue Länder und Berlin-Ost 3) | 3 | 8 | 139 | 2 | - | - | - | - | - | - | - |

*) Gibt es nur als öffentliche Schulen

1) Nachweis der Lehrer erfolgt bei den Abendrealschulen

2) Nachweis der Lehrer und Unterrichtsstunden erfolgt bei den Abendgymnasien

3) Schulentlassene, Lehrer und Unterrichtsstunden (Berlin(Ost)) nicht erhoben

14.2 Schüler nach Fortbildungsabschnitten

| Land | Insgesamt | | | Fortbildungsabschnitt | | | | | |
|----------------------------|------------|------------|------------|-----------------------|------------|------------|-------------------|------------|------------|
| | | | | Aufbau-,Vorsemeester | | | 1 und 2. Halbjahr | | |
| | insgesamt | männlich | weiblich | zusammen | männlich | weiblich | zusammen | männlich | weiblich |
| Deutschland | 964 | 465 | 499 | 242 | 136 | 106 | 722 | 329 | 393 |
| Berlin | 818 | 386 | 432 | 242 | 136 | 106 | 576 | 250 | 326 |
| Bremen | 74 | 41 | 33 | - | - | - | 74 | 41 | 33 |
| Hamburg | 42 | 23 | 19 | - | - | - | 42 | 23 | 19 |
| Hessen | 30 | 15 | 15 | - | - | - | 30 | 15 | 15 |
| Nachrichtlich: | | | | | | | | | |
| Früheres Bundesgebiet | 825 | 379 | 446 | 124 | 62 | 62 | 701 | 317 | 384 |
| Neue Länder und Berlin-Ost | 139 | 86 | 53 | 118 | 74 | 44 | 21 | 12 | 9 |

14.3 Schüler mit fremdsprachlichem Unterricht

| Fremdsprache | Deutschland | Berlin | Bremen | Hamburg | Hessen | Nachrichtlich | |
|-----------------|-------------|------------|-----------|-----------|----------|-----------------------|----------------------------|
| | | | | | | Früheres Bundesgebiet | Neue Länder und Berlin-Ost |
| Englisch | 891 | 790 | 74 | 27 | - | 752 | 139 |

14.4 Schüler nach Alter und Geburtsjahre

| Land | Insgesamt | Davon im Alter von ... Jahren (Geburtsjahr) | | | | | | | |
|----------------------------|------------|---|-----------------|-----------------|-----------------|-----------------|-----------------|-----------------|-------------------------------------|
| | | 18 Jahre und jünger (1973 u. später) | 19 Jahre (1972) | 20 Jahre (1971) | 21 Jahre (1970) | 22 Jahre (1969) | 23 Jahre (1968) | 24 Jahre (1967) | 25 Jahre und älter (1966 u. früher) |
| Insgesamt | | | | | | | | | |
| Deutschland | 964 | 27 | 390 | 68 | 53 | 59 | 35 | 41 | 291 |
| Berlin | 818 | - | 377 | 59 | 49 | 50 | 25 | 34 | 224 |
| Bremen | 74 | 13 | 6 | 5 | 2 | 5 | 5 | 3 | 35 |
| Hamburg | 42 | - | 3 | 2 | 1 | 2 | 4 | 3 | 27 |
| Hessen | 30 | 14 | 4 | 2 | 1 | 2 | 1 | 1 | 5 |
| Nachrichtlich: | | | | | | | | | |
| Früheres Bundesgebiet | 825 | 27 | 311 | 56 | 41 | 54 | 28 | 36 | 272 |
| Neue Länder und Berlin-Ost | 139 | - | 79 | 12 | 12 | 5 | 7 | 5 | 19 |
| dar. weiblich | | | | | | | | | |
| Deutschland | 499 | 14 | 181 | 33 | 35 | 36 | 13 | 24 | 163 |
| Berlin | 432 | - | 175 | 30 | 31 | 31 | 12 | 22 | 131 |
| Bremen | 33 | 5 | 4 | 1 | 2 | 4 | - | 1 | 16 |
| Hamburg | 19 | - | 1 | 1 | 1 | 1 | 1 | 1 | 13 |
| Hessen | 15 | 9 | 1 | 1 | 1 | - | - | - | 3 |
| Nachrichtlich: | | | | | | | | | |
| Früheres Bundesgebiet | 446 | 14 | 150 | 30 | 29 | 35 | 11 | 21 | 156 |
| Neue Länder und Berlin-Ost | 53 | - | 31 | 3 | 6 | 1 | 2 | 3 | 7 |

14 Abendhauptschulen 1991

14.5 Ausländische Schüler nach Staatsangehörigkeit

| Land der Staatsangehörigkeit | | Deutschland | Berlin | Bremen | Hamburg | Hessen | Nachrichtlich | |
|------------------------------|---|-------------|--------|--------|---------|--------|-----------------------|----------------------------|
| | | | | | | | Früheres Bundesgebiet | Neue Länder und Berlin-Ost |
| Europa | z | 216 | 202 | 5 | - | 9 | 214 | 2 |
| | m | 101 | 93 | 2 | - | 6 | 100 | 1 |
| | w | 115 | 109 | 3 | - | 3 | 114 | 1 |
| Albanien | z | 1 | 1 | - | - | - | 1 | - |
| | m | 1 | 1 | - | - | - | 1 | - |
| | w | - | - | - | - | - | - | - |
| Frankreich | z | 2 | 2 | - | - | - | 2 | - |
| | m | - | - | - | - | - | - | - |
| | w | 2 | 2 | - | - | - | 2 | - |
| Griechenland | z | 6 | 5 | - | - | 1 | 6 | - |
| | m | 3 | 3 | - | - | - | 3 | - |
| | w | 3 | 2 | - | - | 1 | 3 | - |
| Großbritannien 1) | z | 5 | 4 | 1 | - | - | 5 | - |
| | m | 3 | 3 | - | - | - | 3 | - |
| | w | 2 | 1 | 1 | - | - | 2 | - |
| Italien | z | 2 | - | - | - | 2 | 2 | - |
| | m | 2 | - | - | - | 2 | 2 | - |
| | w | - | - | - | - | - | - | - |
| Jugoslawien | z | 37 | 36 | - | - | 1 | 37 | - |
| | m | 21 | 20 | - | - | 1 | 21 | - |
| | w | 16 | 16 | - | - | - | 16 | - |
| Niederlande | z | 2 | 2 | - | - | - | 2 | - |
| | m | 2 | 2 | - | - | - | 2 | - |
| | w | - | - | - | - | - | - | - |
| Polen | z | 9 | 9 | - | - | - | 8 | 1 |
| | m | 2 | 2 | - | - | - | 2 | - |
| | w | 7 | 7 | - | - | - | 6 | 1 |
| Rumänien | z | 3 | 2 | - | - | 1 | 3 | - |
| | m | 3 | 2 | - | - | 1 | 3 | - |
| | w | - | - | - | - | - | - | - |
| Rußland | z | 1 | 1 | - | - | - | 1 | - |
| | m | - | - | - | - | - | - | - |
| | w | 1 | 1 | - | - | - | 1 | - |
| Schweden | z | 1 | - | - | - | 1 | 1 | - |
| | m | - | - | - | - | - | - | - |
| | w | 1 | - | - | - | 1 | 1 | - |
| Schweiz | z | 1 | 1 | - | - | - | 1 | - |
| | m | 1 | 1 | - | - | - | 1 | - |
| | w | - | - | - | - | - | - | - |
| Spanien | z | 2 | 2 | - | - | - | 2 | - |
| | m | 2 | 2 | - | - | - | 2 | - |
| | w | - | - | - | - | - | - | - |
| Türkei | z | 144 | 137 | 4 | - | 3 | 143 | 1 |
| | m | 61 | 57 | 2 | - | 2 | 60 | 1 |
| | w | 83 | 80 | 2 | - | 1 | 83 | - |
| Afrika | z | 35 | 31 | 1 | - | 3 | 35 | - |
| | m | 20 | 16 | 1 | - | 3 | 20 | - |
| | w | 15 | 15 | - | - | - | 15 | - |
| Amerika | z | 1 | 1 | - | - | - | 1 | - |
| | m | 1 | 1 | - | - | - | 1 | - |
| | w | - | - | - | - | - | - | - |
| Asien | z | 81 | 68 | 6 | - | 7 | 81 | - |
| | m | 49 | 44 | 4 | - | 1 | 49 | - |
| | w | 32 | 24 | 2 | - | 6 | 32 | - |
| Sonstige 2) | z | 37 | 19 | - | 18 | - | 37 | - |
| | m | 23 | 11 | - | 12 | - | 23 | - |
| | w | 14 | 8 | - | 6 | - | 14 | - |
| Insgesamt ... | i | 370 | 321 | 12 | 18 | 19 | 368 | 2 |
| | m | 194 | 165 | 7 | 12 | 10 | 193 | 1 |
| | w | 176 | 156 | 5 | 6 | 9 | 175 | 1 |

1) und Nordirland.

2) Staatenlos, ungeklärte Staatsangehörigkeit und ohne Angabe

14.6 Schulentlassene im Schuljahr 1990/91 mit Hauptschulabschluß

| Schulentlassene | Deutschland | Berlin 1) | Bremen | Hamburg | Hessen |
|-----------------|-------------|-----------|--------|---------|--------|
| Insgesamt ... i | 379 | 275 | 64 | 30 | 10 |
| m | 183 | 132 | 28 | 17 | 6 |
| w | 196 | 143 | 36 | 13 | 4 |

1) Angaben nur Berlin -West.

15 Abendrhythmus 1991

15.1 Schulen, Klassen, Schüler, Schullehrer, Lehrer und Unterrichtsstunden nach rechtlichem Status der Schulen

| Land | Schulen | Klassen | Schüler | | Schul- lassene | Lehrer | | | Unterrichtsstunden der | | |
|----------------------------|------------|------------|---------------|--------------------|-------------------|----------------------|----------------------|-------------------|------------------------|----------------------|-------------------|
| | | | insgesamt | dar.: Ausländer | | voll- beschäftigt | teil- beschäftigt | stunden- weise | voll- beschäftigt | teil- beschäftigt | stunden- weise |
| Insgesamt | | | | | | | | | | | |
| Deutschland | 134 | 304 | 15 269 | 3 751 | 3 072 | 435 | 173 | 617 | 7 604 | 2 112 | 2 270 |
| Baden - Württemberg | 50 | 100 | 1 529 | 250 | 572 | - | 2 | 517 | - | 30 | 1 812 |
| Bayern | 5 | 28 | 477 | 49 | 139 | 17 | 10 | 35 | 301 | 114 | 141 |
| Berlin | 11 | 31 | 714 | 205 | 143 | 24 | 17 | 28 | 304 | 167 | 158 |
| Brandenburg 1) | 23 | 33 | 339 | 1 | 300 | - | - | - | - | - | - |
| Bremen | 3 | 20 | 323 | 50 | 116 | 27 | 8 | 2 | 380 | 81 | 12 |
| Hamburg 2) | 2 | 9 | 161 | 40 | 55 | 15 | - | - | 211 | - | - |
| Hessen 3) | 7 | 36 | 679 | 181 | 183 | - | - | 7 | - | - | 20 |
| Nordrhein - Westfalen 4) | 25 | - | 10 212 | 2 895 | 1 337 | 321 | 119 | 28 | 5 617 | 1 479 | 127 |
| Saarland 5) | 3 | 10 | 227 | 16 | 49 | - | 2 | - | 196 | 43 | - |
| Schleswig - Holstein | 5 | 37 | 608 | 64 | 178 | 31 | 15 | - | 595 | 198 | - |
| Nachrichtlich: | | | | | | | | | | | |
| Früheres Bundesgebiet | 107 | 268 | 14 878 | 3 750 | 2 767 | 435 | 173 | 617 | 7 604 | 2 112 | 2 270 |
| Neue Länder und Berlin-Ost | 27 | 36 | 391 | 1 | 305 | - | - | - | - | - | - |
| Öffentliche Schulen | | | | | | | | | | | |
| Deutschland | 79 | 197 | 13 243 | 3 363 | 2 420 | 430 | 164 | 49 | 7 541 | 1 977 | 271 |
| Baden - Württemberg | - | - | - | - | - | - | - | - | - | - | - |
| Bayern | 3 | 23 | 391 | 39 | 118 | 15 | 9 | 10 | 287 | 104 | 50 |
| Berlin | 10 | 30 | 695 | 201 | 143 | 24 | 17 | 28 | 299 | 156 | 158 |
| Brandenburg 1) | 23 | 33 | 339 | 1 | 300 | - | - | - | - | - | - |
| Bremen | 3 | 20 | 323 | 50 | 116 | 27 | 8 | 2 | 380 | 81 | 12 |
| Hamburg 2) | 2 | 9 | 161 | 40 | 55 | 15 | - | - | 211 | - | - |
| Hessen 3) | 6 | 35 | 657 | 181 | 164 | - | - | - | - | - | - |
| Nordrhein - Westfalen 4) | 24 | - | 9 842 | 2 771 | 1 297 | 318 | 113 | 9 | 5 573 | 1 395 | 51 |
| Saarland 5) | 3 | 10 | 227 | 16 | 49 | - | 2 | - | 196 | 43 | - |
| Schleswig - Holstein | 5 | 37 | 608 | 64 | 178 | 31 | 15 | - | 595 | 198 | - |
| Nachrichtlich: | | | | | | | | | | | |
| Früheres Bundesgebiet | 52 | 161 | 12 852 | 3 362 | 2 115 | 430 | 164 | 49 | 7 541 | 1 977 | 271 |
| Neue Länder und Berlin-Ost | 27 | 36 | 391 | 1 | 305 | - | - | - | - | - | - |
| Private Schulen | | | | | | | | | | | |
| Deutschland | 55 | 107 | 2 026 | 388 | 652 | 5 | 9 | 568 | 63 | 135 | 1 999 |
| Baden - Württemberg | 50 | 100 | 1 529 | 250 | 572 | - | 2 | 517 | - | 30 | 1 812 |
| Bayern | 2 | 5 | 86 | 10 | 21 | 2 | 1 | 25 | 14 | 10 | 91 |
| Berlin | 1 | 1 | 19 | 4 | - | - | - | - | 5 | 11 | - |
| Brandenburg | - | - | - | - | - | - | - | - | - | - | - |
| Bremen | - | - | - | - | - | - | - | - | - | - | - |
| Hamburg | - | - | - | - | - | - | - | - | - | - | - |
| Hessen 3) | 1 | 1 | 22 | - | 19 | - | - | 7 | - | - | 20 |
| Nordrhein - Westfalen 4) | 1 | - | 370 | 124 | 40 | 3 | 6 | 19 | 44 | 84 | 76 |
| Saarland | - | - | - | - | - | - | - | - | - | - | - |
| Schleswig - Holstein | - | - | - | - | - | - | - | - | - | - | - |
| Nachrichtlich: | | | | | | | | | | | |
| Früheres Bundesgebiet | 55 | 107 | 2 026 | 388 | 652 | 5 | 9 | 568 | 63 | 135 | 1 999 |
| Neue Länder und Berlin-Ost | - | - | - | - | - | - | - | - | - | - | - |

1) Lehrer und Unterrichtsstunden nicht erhoben.

2) Lehrer einschl. Abendhauptschulen.

3) Nachweis der Lehrer und Unterrichtsstunden erfolgt bei den Abendgymnasien.

4) Durch Auflösung des Klassenverbandes entfallen die Angaben der Klassen.

5) Lehrer in Personalleistung.

15 Abendrealschulen 1991

15.2 Schüler nach Fortbildungsabschnitten

| Land | Insgesamt | Fortbildungsabschnitt | | | | Ohne Angabe |
|----------------------------------|---------------|--------------------------|-----------------------|-----------------------|-----------------------|-------------|
| | | Aufbau-, Vorsemerster | 1. und 2. Halbjahr | 3. und 4. Halbjahr | 5. und 6. Halbjahr | |
| Insgesamt | | | | | | |
| Deutschland | 15 269 | 3 824 | 6 194 | 4 517 | 395 | 339 |
| Baden - Württemberg | 1 529 | - | 761 | 603 | 165 | - |
| Bayern | 477 | - | 306 | 171 | - | - |
| Berlin | 714 | 390 | 324 | - | - | - |
| Brandenburg 1) | 339 | - | - | - | - | 339 |
| Bremen | 323 | - | 220 | 103 | - | - |
| Hamburg | 161 | - | 95 | 66 | - | - |
| Hessen | 679 | 275 | 277 | 127 | - | - |
| Nordrhein - Westfalen | 10 212 | 3 039 | 3 780 | 3 163 | 230 | - |
| Saarland | 227 | - | 157 | 70 | - | - |
| Schleswig - Holstein | 608 | 120 | 274 | 214 | - | - |
| Nachrichtlich: | | | | | | |
| Früheres Bundesgebiet | 14 878 | 3 802 | 6 164 | 4 517 | 395 | - |
| Neue Länder und Berlin-Ost | 391 | 22 | 30 | - | - | 339 |
| dar. weiblich | | | | | | |
| Deutschland | 7 666 | 1 881 | 3 109 | 2 332 | 196 | 148 |
| Baden - Württemberg | 622 | - | 318 | 242 | 62 | - |
| Bayern | 232 | - | 151 | 81 | - | - |
| Berlin | 379 | 208 | 171 | - | - | - |
| Brandenburg 1) | 148 | - | - | - | - | 148 |
| Bremen | 167 | - | 108 | 59 | - | - |
| Hamburg | 58 | - | 40 | 18 | - | - |
| Hessen | 276 | 98 | 115 | 63 | - | - |
| Nordrhein - Westfalen | 5 455 | 1 527 | 2 043 | 1 751 | 134 | - |
| Saarland | 79 | - | 48 | 31 | - | - |
| Schleswig - Holstein | 250 | 48 | 115 | 87 | - | - |
| Nachrichtlich: | | | | | | |
| Früheres Bundesgebiet | 7 497 | 1 868 | 3 101 | 2 332 | 196 | - |
| Neue Länder und Berlin-Ost | 169 | 13 | 8 | - | - | 148 |

1) Angaben nach Fortbildungsabschnitten nicht erhoben.

15.3 Schüler mit fremdsprachlichem Unterricht *)

| Land | Englisch | Französisch | Latein | Griechisch | Spanisch | Italienisch | Russisch | Sonstige 1) |
|----------------------------------|---------------|--------------|------------|------------|------------|-------------|-----------|-------------|
| Deutschland | 11 492 | 1 873 | 177 | 52 | 320 | 28 | 39 | 292 |
| Baden - Württemberg | 1 529 | 8 | - | - | - | - | - | - |
| Bayern | 474 | - | - | - | - | - | - | - |
| Berlin | 614 | - | - | - | - | - | 19 | - |
| Brandenburg 2) | - | - | - | - | - | - | - | - |
| Bremen | 323 | 83 | - | - | - | - | - | - |
| Hamburg | 161 | - | - | - | - | - | - | - |
| Hessen | 679 | 185 | 14 | - | - | - | - | - |
| Nordrhein - Westfalen | 6 913 | 1 538 | 163 | 52 | 320 | 28 | 20 | 53 |
| Saarland | 191 | 48 | - | - | - | - | - | 239 |
| Schleswig - Holstein | 608 | 11 | - | - | - | - | - | - |
| Nachrichtlich: | | | | | | | | |
| Früheres Bundesgebiet | 11 459 | 1 873 | 177 | 52 | 320 | 28 | 20 | 292 |
| Neue Länder und Berlin-Ost | 33 | - | - | - | - | - | 19 | - |

*) Mehrfachzählungen möglich, jeder Schüler wurde entsprechend der Zahl der belegten Fremdsprachen gezählt.

1) Einschl. ohne Angabe.
2) Angaben nicht erhoben.

15 Abendkassen 1991

15.4 Schüler nach Alter und Geburtsjahre

| Alter (Geburtsjahr) | Deutschland | Baden-Württemberg | Bayern | Berlin | Brandenburg 1) | Bremen | Hamburg | Hessen | Nordrhein-Westfalen | Saarland | Schleswig-Holstein | Nachrichtlich: | |
|--|---------------|-------------------|------------|------------|----------------|------------|------------|------------|---------------------|------------|--------------------|-----------------------|----------------------------|
| | | | | | | | | | | | | Früheres Bundesgebiet | Neue Länder und Berlin-Ost |
| Insgesamt | | | | | | | | | | | | | |
| 18 Jahre und jünger (1973 und später) .. | 1 144 | - | 20 | - | - | 24 | - | - | 1 010 | 20 | 70 | 1 144 | - |
| 19 Jahre (1972) | 1 361 | 251 | 25 | 255 | - | 37 | 21 | 143 | 560 | 22 | 47 | 1 339 | 22 |
| 20 Jahre (1971) | 999 | 103 | 36 | 75 | - | 29 | 17 | 77 | 592 | 23 | 47 | 993 | 6 |
| 21 Jahre (1970) | 967 | 124 | 41 | 39 | - | 23 | 21 | 61 | 591 | 16 | 51 | 963 | 2 |
| 22 Jahre (1969) | 976 | 117 | 45 | 26 | - | 25 | 13 | 55 | 625 | 16 | 54 | 976 | - |
| 23 Jahre (1968) | 1 020 | 118 | 38 | 34 | - | 19 | 13 | 48 | 685 | 21 | 44 | 1 016 | 4 |
| 24 Jahre (1967) | 889 | 95 | 30 | 38 | - | 23 | 13 | 46 | 555 | 18 | 51 | 887 | 2 |
| 25 Jahre (1966) | 835 | 102 | 43 | 44 | - | 16 | 6 | 35 | 527 | 21 | 41 | 834 | 1 |
| 26 Jahre (1965) | 723 | 88 | 32 | 23 | - | 16 | 10 | 37 | 464 | 17 | 36 | 720 | 3 |
| 27 Jahre (1964) | 630 | 74 | 23 | 22 | - | 16 | 4 | 29 | 426 | 7 | 29 | 629 | 1 |
| 28 Jahre (1963) | 632 | 79 | 17 | 17 | - | 14 | 6 | 23 | 471 | 8 | 17 | 631 | 1 |
| 29 Jahre (1962) | 542 | 60 | 14 | 15 | - | 13 | 7 | 17 | 386 | 8 | 22 | 538 | 4 |
| 30 Jahre und älter (1961 und früher) .. | 4 192 | 318 | 93 | 126 | - | 68 | 30 | 108 | 3 320 | 30 | 99 | 4 186 | 6 |
| Ohne Angabe | 339 | - | - | - | - | 339 | - | - | - | - | - | - | 339 |
| Insgesamt .. | 15 269 | 1 529 | 477 | 714 | 339 | 323 | 161 | 679 | 10 212 | 227 | 600 | 14 078 | 391 |
| Männlich | | | | | | | | | | | | | |
| 18 Jahre und jünger (1973 und später) .. | 517 | - | 8 | - | - | 12 | - | - | 451 | 13 | 33 | 517 | - |
| 19 Jahre (1972) | 714 | 138 | 14 | 124 | - | 16 | 16 | 92 | 272 | 14 | 28 | 702 | 12 |
| 20 Jahre (1971) | 584 | 70 | 26 | 39 | - | 14 | 11 | 53 | 330 | 18 | 23 | 581 | 3 |
| 21 Jahre (1970) | 546 | 82 | 25 | 24 | - | 11 | 13 | 33 | 321 | 11 | 26 | 545 | 1 |
| 22 Jahre (1969) | 573 | 84 | 23 | 13 | - | 12 | 4 | 34 | 353 | 11 | 39 | 573 | - |
| 23 Jahre (1968) | 629 | 86 | 21 | 18 | - | 12 | 10 | 34 | 405 | 16 | 27 | 626 | 3 |
| 24 Jahre (1967) | 503 | 66 | 25 | 17 | - | 10 | 7 | 27 | 305 | 10 | 36 | 502 | 1 |
| 25 Jahre (1966) | 478 | 61 | 24 | 20 | - | 9 | 5 | 20 | 296 | 16 | 27 | 477 | 1 |
| 26 Jahre (1965) | 396 | 52 | 15 | 11 | - | 8 | 10 | 22 | 235 | 14 | 29 | 394 | 2 |
| 27 Jahre (1964) | 339 | 47 | 15 | 8 | - | 9 | 2 | 17 | 215 | 6 | 20 | 339 | - |
| 28 Jahre (1963) | 350 | 49 | 9 | 6 | - | 8 | 4 | 11 | 248 | 4 | 11 | 349 | 1 |
| 29 Jahre (1962) | 307 | 41 | 7 | 7 | - | 8 | 5 | 10 | 207 | 5 | 17 | 304 | 3 |
| 30 Jahre und älter (1961 und früher) .. | 1 476 | 131 | 33 | 48 | - | 27 | 16 | 50 | 1 119 | 10 | 42 | 1 472 | 4 |
| Ohne Angabe | 191 | - | - | - | - | 191 | - | - | - | - | - | - | 191 |
| Zusammen .. | 7 603 | 907 | 245 | 335 | 191 | 156 | 103 | 403 | 4 757 | 148 | 550 | 7 381 | 222 |
| Weiblich | | | | | | | | | | | | | |
| 18 Jahre und jünger (1973 und später) .. | 627 | - | 12 | - | - | 12 | - | - | 559 | 7 | 37 | 627 | - |
| 19 Jahre (1972) | 647 | 113 | 11 | 131 | - | 21 | 5 | 51 | 288 | 8 | 19 | 637 | 10 |
| 20 Jahre (1971) | 415 | 33 | 10 | 36 | - | 15 | 6 | 24 | 262 | 5 | 24 | 412 | 3 |
| 21 Jahre (1970) | 421 | 42 | 16 | 15 | - | 12 | 8 | 28 | 270 | 5 | 25 | 420 | 1 |
| 22 Jahre (1969) | 403 | 33 | 22 | 13 | - | 13 | 9 | 21 | 272 | 5 | 15 | 403 | - |
| 23 Jahre (1968) | 391 | 32 | 17 | 16 | - | 7 | 3 | 14 | 280 | 5 | 17 | 390 | 1 |
| 24 Jahre (1967) | 386 | 29 | 25 | 21 | - | 13 | 6 | 19 | 250 | 8 | 15 | 385 | 1 |
| 25 Jahre (1966) | 357 | 41 | 19 | 24 | - | 7 | 1 | 15 | 231 | 5 | 14 | 357 | - |
| 26 Jahre (1965) | 327 | 36 | 17 | 12 | - | 8 | - | 15 | 229 | 3 | 7 | 326 | 1 |
| 27 Jahre (1964) | 291 | 27 | 8 | 14 | - | 7 | 2 | 12 | 211 | 1 | 9 | 290 | 1 |
| 28 Jahre (1963) | 302 | 30 | 8 | 11 | - | 6 | 2 | 12 | 223 | 4 | 6 | 302 | - |
| 29 Jahre (1962) | 235 | 19 | 7 | 8 | - | 5 | 2 | 7 | 179 | 3 | 5 | 234 | 1 |
| 30 Jahre und älter (1961 und früher) .. | 2 716 | 187 | 60 | 78 | - | 41 | 14 | 58 | 2 201 | 20 | 57 | 2 714 | 2 |
| Ohne Angabe | 148 | - | - | - | - | 148 | - | - | - | - | - | - | 148 |
| Zusammen .. | 7 646 | 622 | 232 | 379 | 148 | 167 | 58 | 276 | 5 455 | 79 | 250 | 7 497 | 169 |

1) Angaben nach Geburtsjahre nicht erhoben.

15.5 Schulentlassene im Schuljahr 1990/91 nach Abschußarten

| Land | Insgesamt | | Abschußart | | | | | | | |
|----------------------------------|--------------|--------------|-----------------------|------------|----------------------|--------------|------------------------|-----------|--------------------|-----------|
| | | | Mit Hauptschulabschuß | | Mit Realschulabschuß | | Mit Fachhochschulreife | | Mit Hochschulreife | |
| | insgesamt | weiblich | zusammen | weiblich | zusammen | weiblich | zusammen | weiblich | zusammen | weiblich |
| Deutschland | 3 072 | 1 293 | 357 | 160 | 2 452 | 1 012 | 122 | 50 | 141 | 71 |
| Baden - Württemberg | 572 | 219 | - | - | 572 | 219 | - | - | - | - |
| Bayern | 139 | 57 | - | - | 139 | 57 | - | - | - | - |
| Berlin | 143 | 76 | - | - | 143 | 76 | - | - | - | - |
| Brandenburg | 300 | 100 | - | - | 300 | 100 | - | - | - | - |
| Bremen | 116 | 62 | - | - | 116 | 62 | - | - | - | - |
| Hamburg | 55 | 22 | - | - | 55 | 22 | - | - | - | - |
| Hessen | 183 | 86 | - | - | 183 | 86 | - | - | - | - |
| Nordrhein - Westfalen | 1 337 | 591 | 357 | 160 | 717 | 310 | 122 | 50 | 141 | 71 |
| Saarland | 49 | 14 | - | - | 49 | 14 | - | - | - | - |
| Schleswig - Holstein | 178 | 66 | - | - | 178 | 66 | - | - | - | - |
| Nachrichtlich: | | | | | | | | | | |
| Früheres Bundesgebiet | 2 767 | 1 191 | 357 | 160 | 2 147 | 910 | 122 | 50 | 141 | 71 |
| Neue Länder und Berlin-Ost | 305 | 102 | - | - | 305 | 102 | - | - | - | - |

15 Abendschulen 1991
15 8 Ausländische Schüler nach Staatsangehörigkeit

| Land der Staatsangehörigkeit | | Deutschland | Baden-Württemberg | Bayern | Berlin | Brandenburg | Bremen | Hamburg | Hessen | Nordrhein-Westfalen | Saarland | Schleswig-Holstein | Nachrichtlich | |
|------------------------------|---|-------------|-------------------|--------|--------|-------------|--------|---------|--------|---------------------|----------|--------------------|-----------------------|----------------------------|
| | | | | | | | | | | | | | Früheres Bundesgebiet | Neue Länder und Berlin-Ost |
| Europa | Z | 1 887 | 210 | 43 | 148 | - | 41 | - | 88 | 1 278 | 18 | 53 | 1 887 | - |
| | m | 878 | 87 | 18 | 88 | - | 18 | - | 81 | 872 | 8 | 40 | 878 | - |
| | w | 888 | 113 | 27 | 88 | - | 22 | - | 25 | 684 | 4 | 13 | 888 | - |
| Albanen | Z | 7 | - | - | - | - | - | - | - | 7 | - | - | 7 | - |
| | m | 4 | - | - | - | - | - | - | - | 4 | - | - | 4 | - |
| | w | 3 | - | - | - | - | - | - | - | 3 | - | - | 3 | - |
| Belgien | Z | 4 | - | - | - | - | - | - | - | 4 | - | - | 4 | - |
| | m | 1 | - | - | - | - | - | - | - | 1 | - | - | 1 | - |
| | w | 3 | - | - | - | - | - | - | - | 3 | - | - | 3 | - |
| Bulgarien | Z | 18 | - | - | - | - | - | - | - | 13 | - | 3 | 18 | - |
| | m | 10 | - | - | - | - | - | - | - | 8 | - | 2 | 10 | - |
| | w | 8 | - | - | - | - | - | - | - | 5 | - | 1 | 8 | - |
| Dänemark | Z | 3 | - | - | - | - | - | - | - | 2 | - | 1 | 3 | - |
| | m | 2 | - | - | - | - | - | - | - | 2 | - | - | 2 | - |
| | w | 1 | - | - | - | - | - | - | - | - | - | 1 | 1 | - |
| Finnland | Z | 3 | - | - | - | - | - | - | - | 3 | - | - | 3 | - |
| | m | - | - | - | - | - | - | - | - | - | - | - | - | - |
| | w | 3 | - | - | - | - | - | - | - | 3 | - | - | 3 | - |
| Frankreich | Z | 20 | 2 | - | 2 | - | - | - | 1 | 15 | - | - | 20 | - |
| | m | 7 | 1 | - | - | - | - | - | 1 | 5 | - | - | 7 | - |
| | w | 13 | 1 | - | 2 | - | - | - | - | 10 | - | - | 13 | - |
| Griechenland | Z | 103 | 22 | - | 8 | - | - | - | 10 | 83 | - | 2 | 103 | - |
| | m | 54 | 10 | - | 4 | - | - | - | 5 | 34 | - | 1 | 54 | - |
| | w | 48 | 12 | - | 2 | - | - | - | 5 | 28 | - | 1 | 48 | - |
| Großbritannien 1) | Z | 42 | - | - | 3 | - | - | - | 1 | 37 | - | 1 | 42 | - |
| | m | 19 | - | - | 2 | - | - | - | - | 18 | - | 1 | 19 | - |
| | w | 23 | - | - | 1 | - | - | - | 1 | 21 | - | - | 23 | - |
| Irland | Z | 5 | - | - | - | - | - | - | - | 5 | - | - | 5 | - |
| | m | 3 | - | - | - | - | - | - | - | 3 | - | - | 3 | - |
| | w | 2 | - | - | - | - | - | - | - | 2 | - | - | 2 | - |
| Island | Z | 3 | - | - | - | - | - | - | - | 3 | - | - | 3 | - |
| | m | 2 | - | - | - | - | - | - | - | 2 | - | - | 2 | - |
| | w | 1 | - | - | - | - | - | - | - | 1 | - | - | 1 | - |
| Italien | Z | 108 | 27 | 5 | - | - | 2 | - | 7 | 58 | 8 | - | 108 | - |
| | m | 57 | 13 | 3 | - | - | 1 | - | 6 | 28 | 6 | - | 57 | - |
| | w | 51 | 14 | 2 | - | - | 1 | - | 1 | 30 | 3 | - | 51 | - |
| Jugoslawien | Z | 220 | 40 | 3 | 25 | - | 2 | - | 8 | 138 | - | 3 | 220 | - |
| | m | 131 | 18 | 2 | 15 | - | 1 | - | 8 | 88 | - | 2 | 131 | - |
| | w | 88 | 21 | 1 | 10 | - | 1 | - | 2 | 53 | - | 1 | 88 | - |
| Luxemburg | Z | 1 | - | - | - | - | - | - | 1 | - | - | - | 1 | - |
| | m | - | - | - | - | - | - | - | - | - | - | - | - | - |
| | w | 1 | - | - | - | - | - | - | 2 | 17 | - | 1 | 21 | - |
| Niederlande | Z | 21 | - | - | - | - | 1 | - | - | 9 | - | - | 21 | - |
| | m | 8 | - | - | - | - | - | - | - | 8 | - | - | 8 | - |
| | w | 12 | - | - | - | - | 1 | - | 2 | 8 | - | 1 | 12 | - |
| Norwegen | Z | 4 | - | - | 1 | - | - | - | - | 3 | - | - | 4 | - |
| | m | - | - | - | - | - | - | - | - | - | - | - | - | - |
| | w | 4 | - | - | 1 | - | - | - | - | 3 | - | - | 4 | - |
| Österreich | Z | 19 | 4 | - | 4 | - | - | - | - | 10 | 1 | - | 19 | - |
| | m | 8 | 2 | - | - | - | - | - | - | 4 | - | - | 8 | - |
| | w | 13 | 2 | - | 4 | - | - | - | - | 6 | 1 | - | 13 | - |
| Polen | Z | 187 | - | - | 4 | - | 1 | - | 1 | 188 | - | 2 | 187 | - |
| | m | 77 | - | - | 1 | - | 1 | - | - | 73 | - | 2 | 77 | - |
| | w | 120 | - | - | 3 | - | - | - | 1 | 118 | - | - | 120 | - |
| Portugal | Z | 42 | 5 | - | 1 | - | 3 | - | 4 | 28 | - | 1 | 42 | - |
| | m | 20 | 2 | - | 1 | - | 2 | - | 4 | 10 | - | 1 | 20 | - |
| | w | 22 | 3 | - | - | - | 1 | - | - | 18 | - | - | 22 | - |
| Rumänien | Z | 44 | - | - | - | - | - | - | - | 44 | - | - | 44 | - |
| | m | 23 | - | - | - | - | - | - | - | 23 | - | - | 23 | - |
| | w | 21 | - | - | - | - | - | - | - | 21 | - | - | 21 | - |
| Rußland | Z | 50 | - | - | - | - | - | - | - | 50 | - | - | 50 | - |
| | m | 27 | - | - | - | - | - | - | - | 27 | - | - | 27 | - |
| | w | 23 | - | - | - | - | - | - | - | 23 | - | - | 23 | - |
| Schweden | Z | 8 | - | - | - | - | - | - | - | 8 | - | - | 8 | - |
| | m | - | - | - | - | - | - | - | - | - | - | - | - | - |
| | w | 8 | - | - | - | - | - | - | - | 8 | - | - | 8 | - |
| Schweiz | Z | 2 | 1 | - | - | - | - | - | - | 1 | - | - | 2 | - |
| | m | - | - | - | - | - | - | - | - | - | - | - | - | - |
| | w | 2 | 1 | - | - | - | - | - | - | 1 | - | - | 2 | - |
| Spanien | Z | 80 | 8 | 2 | 2 | - | 1 | - | 3 | 48 | - | - | 80 | - |
| | m | 28 | 3 | 1 | 2 | - | 1 | - | 1 | 21 | - | - | 28 | - |
| | w | 31 | 3 | 1 | - | - | - | - | 2 | 25 | - | - | 31 | - |
| Tschechoslowakei | Z | 17 | - | 1 | - | - | - | - | - | 18 | - | - | 17 | - |
| | m | 8 | - | - | - | - | - | - | - | 8 | - | - | 8 | - |
| | w | 11 | - | 1 | - | - | - | - | - | 10 | - | - | 11 | - |
| Türkei | Z | 812 | 84 | 24 | 100 | - | 31 | - | 48 | 478 | - | 38 | 812 | - |
| | m | 474 | 43 | 9 | 43 | - | 13 | - | 38 | 297 | - | 31 | 474 | - |
| | w | 338 | 51 | 15 | 57 | - | 18 | - | 10 | 178 | - | 8 | 338 | - |
| Ungarn | Z | 18 | - | - | - | - | - | - | - | 18 | - | - | 18 | - |
| | m | 2 | - | - | - | - | - | - | - | 2 | - | - | 2 | - |
| | w | 14 | - | - | - | - | - | - | - | 14 | - | - | 14 | - |
| Übriges Europa | Z | 40 | 8 | 8 | - | - | - | - | - | 23 | - | - | 40 | - |
| | m | 18 | 4 | 1 | - | - | - | - | - | 11 | - | - | 18 | - |
| | w | 24 | 5 | 7 | - | - | - | - | - | 12 | - | - | 24 | - |
| Afrika | Z | 386 | 15 | - | 13 | 1 | 2 | - | 31 | 331 | 1 | 4 | 387 | 1 |
| | m | 271 | 7 | - | 10 | 1 | 2 | - | 23 | 225 | 1 | 2 | 278 | 1 |
| | w | 127 | 8 | - | 3 | - | - | - | 8 | 106 | - | 2 | 127 | - |
| Amerika | Z | 188 | 6 | 3 | 5 | - | - | - | 5 | 148 | - | - | 188 | - |
| | m | 58 | 3 | 2 | 3 | - | - | - | 3 | 45 | - | - | 58 | - |
| | w | 112 | 3 | 1 | 2 | - | - | - | 2 | 104 | - | - | 112 | - |
| Asien | Z | 1 178 | 18 | 3 | 38 | - | 8 | - | 58 | 1 038 | 5 | 7 | 1 178 | - |
| | m | 834 | 8 | 2 | 25 | - | 5 | - | 44 | 534 | 3 | 2 | 834 | - |
| | w | 552 | 10 | 1 | 13 | - | 1 | - | 15 | 505 | 2 | 5 | 552 | - |
| Sonstige 2) | Z | 142 | - | - | 1 | - | 1 | 48 | - | 108 | - | - | 142 | - |
| | m | 83 | - | - | 1 | - | - | 31 | - | 51 | - | - | 83 | - |
| | w | 58 | - | - | - | - | 1 | 8 | - | 48 | - | - | 58 | - |
| Insgesamt | Z | 3 751 | 298 | 48 | 205 | 1 | 58 | 48 | 181 | 2 895 | 18 | 84 | 3 788 | 1 |
| | m | 2 013 | 118 | 28 | 107 | 1 | 28 | 31 | 131 | 1 527 | 10 | 44 | 2 012 | 1 |
| | w | 1 738 | 134 | 28 | 88 | - | 24 | 8 | 50 | 1 368 | 8 | 28 | 1 738 | - |

1) und Nordland.

2) Staatenlos, ungeklärte Staatsangehörigkeit und ohne Angabe

16 Abendgymnasien 1991

16.1 Schulen, Klassen, Schüler, Schulentlassene, Lehrer und Unterrichtsstunden nach rechtlichem Status der Schulen

| Land | Schulen | Klassen 1) | Schüler | | Schulentlassene | Lehrer | | | Unterrichtsstunden der | | |
|---------------------------------|------------|------------|---------------|--------------------|-----------------|--------------|------------|------------|------------------------|--------------|--------------|
| | | | insgesamt | dar : Ausländer | | voll- | teil- | stunden- | voll- | teil- | stunden- |
| | | | | | | beschäftigt | | | beschäftigten Lehrer | | |
| Insgesamt | | | | | | | | | | | |
| Deutschland | 129 | - | 21 513 | 1 258 | 4 048 | 1 053 | 276 | 616 | 17 169 | 3 274 | 3 374 |
| Baden - Württemberg..... | 18 | - | 1 838 | 153 | 327 | - | - | 496 | - | - | 2 594 |
| Bayern..... | 5 | - | 873 | 40 | 118 | 34 | 13 | 60 | 645 | 165 | 293 |
| Berlin..... | 2 | - | 735 | 52 | 83 | 62 | 7 | - | 928 | 84 | - |
| Brandenburg 2)..... | 35 | - | 1 516 | - | 500 | - | - | - | - | - | - |
| Bremen..... | 3 | - | 598 | 32 | 167 | 65 | 16 | - | 958 | 151 | - |
| Hamburg..... | 2 | - | 669 | 35 | 126 | 48 | 7 | - | 847 | 78 | - |
| Hessen 3)..... | 10 | - | 3 105 | 279 | 706 | 161 | 66 | 41 | 2 956 | 824 | 183 |
| Niedersachsen..... | 5 | - | 922 | 24 | 236 | 81 | 26 | 2 | 1 276 | 306 | 12 |
| Nordrhein - Westfalen..... | 19 | - | 9 158 | 609 | 1 641 | 568 | 113 | 7 | 8 778 | 1 234 | 49 |
| Saarland..... | 2 | - | 278 | 7 | 26 | 11 | 10 | 1 | 199 | 117 | - |
| Sachsen - Anhalt 4)..... | 25 | - | 1 276 | 10 | - | - | - | - | - | - | - |
| Schleswig - Holstein..... | 3 | - | 545 | 17 | 118 | 23 | 18 | 9 | 582 | 315 | 243 |
| Nachrichtlich: | | | | | | | | | | | |
| Früheres Bundesgebiet..... | 68 | - | 18 510 | 1 247 | 3 548 | 1 053 | 276 | 616 | 17 169 | 3 274 | 3 374 |
| Neue Länder und Berlin-Ost..... | 61 | - | 3 003 | 11 | 500 | - | - | - | - | - | - |
| Öffentliche Schulen | | | | | | | | | | | |
| Deutschland | 105 | - | 18 862 | 1 040 | 3 575 | 1 026 | 271 | 18 | 16 744 | 3 205 | 283 |
| Baden - Württemberg..... | - | - | - | - | - | - | - | - | - | - | - |
| Bayern..... | 2 | - | 664 | 34 | 97 | 33 | 13 | 1 | 633 | 165 | 5 |
| Berlin..... | 2 | - | 735 | 52 | 83 | 62 | 7 | - | 928 | 84 | - |
| Brandenburg 2)..... | 35 | - | 1 516 | - | 500 | - | - | - | - | - | - |
| Bremen..... | 3 | - | 598 | 32 | 167 | 65 | 16 | - | 958 | 151 | - |
| Hamburg..... | 2 | - | 669 | 35 | 126 | 48 | 7 | - | 847 | 78 | - |
| Hessen 3)..... | 9 | - | 2 974 | 258 | 683 | 161 | 66 | - | 2 956 | 824 | - |
| Niedersachsen..... | 5 | - | 922 | 24 | 236 | 81 | 26 | 2 | 1 276 | 306 | 12 |
| Nordrhein - Westfalen..... | 17 | - | 8 685 | 571 | 1 539 | 542 | 108 | 5 | 8 365 | 1 165 | 23 |
| Saarland..... | 2 | - | 278 | 7 | 26 | 11 | 10 | 1 | 199 | 117 | - |
| Sachsen - Anhalt 4)..... | 25 | - | 1 276 | 10 | - | - | - | - | - | - | - |
| Schleswig - Holstein..... | 3 | - | 545 | 17 | 118 | 23 | 18 | 9 | 582 | 315 | 243 |
| Nachrichtlich: | | | | | | | | | | | |
| Früheres Bundesgebiet..... | 44 | - | 15 859 | 1 029 | 3 075 | 1 026 | 271 | 18 | 16 744 | 3 205 | 283 |
| Neue Länder und Berlin-Ost..... | 61 | - | 3 003 | 11 | 500 | - | - | - | - | - | - |
| Private Schulen | | | | | | | | | | | |
| Deutschland | 24 | - | 2 651 | 218 | 473 | 27 | 5 | 598 | 425 | 69 | 3 091 |
| Baden - Württemberg..... | 18 | - | 1 838 | 153 | 327 | - | - | 496 | - | - | 2 594 |
| Bayern..... | 3 | - | 209 | 6 | 21 | 1 | - | 59 | 12 | - | 288 |
| Berlin..... | - | - | - | - | - | - | - | - | - | - | - |
| Brandenburg..... | - | - | - | - | - | - | - | - | - | - | - |
| Bremen..... | - | - | - | - | - | - | - | - | - | - | - |
| Hamburg..... | - | - | - | - | - | - | - | - | - | - | - |
| Hessen 3)..... | 1 | - | 131 | 21 | 23 | - | - | 41 | - | - | 183 |
| Niedersachsen..... | - | - | - | - | - | - | - | - | - | - | - |
| Nordrhein - Westfalen..... | 2 | - | 473 | 38 | 102 | 26 | 5 | 2 | 413 | 69 | 26 |
| Saarland..... | - | - | - | - | - | - | - | - | - | - | - |
| Sachsen - Anhalt..... | - | - | - | - | - | - | - | - | - | - | - |
| Schleswig - Holstein..... | - | - | - | - | - | - | - | - | - | - | - |
| Nachrichtlich: | | | | | | | | | | | |
| Früheres Bundesgebiet..... | 24 | - | 2 651 | 218 | 473 | 27 | 5 | 598 | 425 | 69 | 3 091 |
| Neue Länder und Berlin-Ost..... | - | - | - | - | - | - | - | - | - | - | - |

1) Durch Auflösung des Klassenverbandes entfallen die Angaben der reformierten Oberstufe

2) Ausländische Schüler, Lehrer und Unterrichtsstunden nicht erhoben

3) Lehrer und Unterrichtsstunden einschl. Abendhaupt- und Abendreal Schulen.

4) Schulentlassene, Lehrer und Unterrichtsstunden nicht erhoben.

16 Abendgymnasien 1991

16.2 Schüler nach Fortbildungsabschnitten

| Land | Insgesamt | Fortbildungsabschnitt | | | | Ohne Angabe |
|----------------------------------|---------------|-------------------------|-----------------------|-----------------------|-----------------------|--------------|
| | | Aufbau-, Vorsemester | 1. und 2. Halbjahr | 3. und 4. Halbjahr | 5. und 6. Halbjahr | |
| Insgesamt | | | | | | |
| Deutschland | 21 513 | 4 726 | 5 943 | 4 959 | 3 074 | 2 811 |
| Baden - Württemberg | 1 838 | 475 | 550 | 463 | 350 | - |
| Bayern | 873 | 348 | 197 | 187 | 141 | - |
| Berlin | 735 | 535 | 115 | 85 | - | - |
| Brandenburg 1) | 1 516 | - | - | - | - | 1 516 |
| Bremen | 598 | 60 | 185 | 194 | 159 | - |
| Hamburg | 669 | 35 | 279 | 229 | 126 | - |
| Hessen | 3 105 | 745 | 969 | 778 | 613 | - |
| Niedersachsen | 922 | 426 | 291 | 205 | - | - |
| Nordrhein - Westfalen | 9 158 | 1 862 | 3 086 | 2 631 | 1 560 | 19 |
| Saarland | 278 | 99 | 89 | 48 | 42 | - |
| Sachsen - Anhalt | 1 276 | - | - | - | - | 1 276 |
| Schleswig - Holstein | 545 | 141 | 182 | 139 | 83 | - |
| Nachrichtlich: | | | | | | |
| Früheres Bundesgebiet | 18 510 | 4 515 | 5 943 | 4 959 | 3 074 | 19 |
| Neue Länder und Berlin-Ost | 3 003 | 211 | - | - | - | 2 792 |
| dar. weiblich | | | | | | |
| Deutschland | 11 844 | 2 511 | 3 346 | 2 840 | 1 719 | 1 428 |
| Baden - Württemberg | 1 100 | 258 | 319 | 297 | 226 | - |
| Bayern | 533 | 203 | 113 | 123 | 94 | - |
| Berlin | 414 | 293 | 67 | 54 | - | - |
| Brandenburg 1) | 734 | - | - | - | - | 734 |
| Bremen | 294 | 24 | 88 | 96 | 86 | - |
| Hamburg | 382 | 11 | 162 | 142 | 67 | - |
| Hessen | 1 801 | 410 | 571 | 464 | 356 | - |
| Niedersachsen | 508 | 234 | 155 | 119 | - | - |
| Nordrhein - Westfalen | 5 013 | 974 | 1 747 | 1 443 | 837 | 12 |
| Saarland | 136 | 37 | 47 | 33 | 19 | - |
| Sachsen - Anhalt | 682 | - | - | - | - | 682 |
| Schleswig - Holstein | 247 | 67 | 77 | 69 | 34 | - |
| Nachrichtlich: | | | | | | |
| Früheres Bundesgebiet | 10 335 | 2 418 | 3 346 | 2 840 | 1 719 | 12 |
| Neue Länder und Berlin-Ost | 1 509 | 93 | - | - | - | 1 416 |

1) Angaben nach Fortbildungsabschnitten nicht erhoben.

16.3 Schüler mit fremdsprachlichem Unterricht *)

| Land | Englisch | Französisch | Latein | Griechisch | Spanisch | Russisch | Sonstige 1) |
|----------------------------------|---------------|--------------|--------------|------------|-----------|------------|-------------|
| Deutschland | 18 215 | 6 705 | 4 076 | 237 | 37 | 566 | 578 |
| Baden - Württemberg | 1 720 | 920 | 300 | - | - | - | - |
| Bayern | 784 | 352 | 284 | - | - | 2 | 35 |
| Berlin | 701 | 269 | 108 | - | - | 138 | - |
| Brandenburg 2) | - | - | - | - | - | - | - |
| Bremen | 575 | 265 | 94 | - | - | - | - |
| Hamburg | 669 | 347 | 172 | - | - | - | - |
| Hessen | 3 029 | 1 599 | 572 | - | - | 2 | - |
| Niedersachsen | 855 | 413 | 153 | - | - | 1 | - |
| Nordrhein - Westfalen | 7 954 | 1 965 | 2 107 | 237 | 37 | 72 | 63 |
| Saarland | 254 | 203 | 23 | - | - | - | 480 |
| Sachsen - Anhalt | 1 129 | 68 | 22 | - | - | 351 | - |
| Schleswig - Holstein | 545 | 304 | 241 | - | - | - | - |
| Nachrichtlich: | | | | | | | |
| Früheres Bundesgebiet | 16 889 | 6 580 | 4 025 | 237 | 37 | 77 | 578 |
| Neue Länder und Berlin-Ost | 1 326 | 125 | 51 | - | - | 489 | - |

*) Mehrfachzählungen möglich, jeder Schüler wurde entsprechend der Zahl der belegten Fremdsprachen gezählt.

1) Einschl. ohne Angabe.
2) Angaben nicht erhoben

16 Abendgymnasien 1991

16 4 Ausländische Schüler nach Staatsangehörigkeit

| Land der Staatsangehörigkeit | Deutschland | Baden-Württemberg | Bayern | Berlin | Brandenburg 1) | Bremen | Hamburg | Hessen | Niedersachsen | Nordrhein-Westfalen | Saarland | Sachsen-Anhalt | Schleswig-Holstein | Nachrichtlich | |
|------------------------------|-------------|-------------------|--------|--------|----------------|--------|---------|--------|---------------|---------------------|----------|----------------|--------------------|-----------------------|----------------------------|
| | | | | | | | | | | | | | | Prüferw. Bundesgebiet | Neue Länder und Berlin-Ost |
| Europa | 825 | 122 | 31 | 37 | - | 16 | - | 206 | 18 | 377 | 6 | - | 12 | 825 | - |
| m | 389 | 57 | 12 | 11 | - | 9 | - | 97 | 3 | 193 | 4 | - | 3 | 389 | - |
| w | 436 | 65 | 19 | 26 | - | 7 | - | 109 | 15 | 184 | 2 | - | 9 | 436 | - |
| Belgien | 4 | - | - | - | - | - | - | - | - | 4 | - | - | - | 4 | - |
| m | 2 | - | - | - | - | - | - | - | - | 2 | - | - | - | 2 | - |
| w | 2 | - | - | - | - | - | - | - | - | 2 | - | - | - | 2 | - |
| Dänemark | 1 | - | - | - | - | - | - | 1 | - | - | - | - | - | 1 | - |
| m | 1 | - | - | - | - | - | - | 1 | - | - | - | - | - | 1 | - |
| w | - | - | - | - | - | - | - | - | - | - | - | - | - | - | - |
| Frankreich | 15 | 2 | - | - | - | 1 | - | 4 | - | 6 | 2 | - | - | 15 | - |
| m | 7 | 1 | - | - | - | - | - | 2 | - | 3 | 1 | - | - | 7 | - |
| w | 8 | 1 | - | - | - | 1 | - | 2 | - | 3 | 1 | - | - | 8 | - |
| Griechenland | 49 | 10 | 1 | - | - | - | - | 12 | 1 | 25 | - | - | - | 49 | - |
| m | 23 | 5 | 1 | - | - | - | - | 6 | 1 | 10 | - | - | - | 23 | - |
| w | 26 | 5 | - | - | - | - | - | 6 | - | 15 | - | - | - | 26 | - |
| Großbritannien 2) | 16 | 1 | - | 2 | - | - | - | 3 | 1 | 9 | - | - | - | 16 | - |
| m | 2 | - | - | - | - | - | - | - | - | 2 | - | - | - | 2 | - |
| w | 14 | 1 | - | 2 | - | - | - | 3 | 1 | 7 | - | - | - | 14 | - |
| Irland | 3 | - | - | - | - | - | - | 2 | - | 1 | - | - | - | 3 | - |
| m | 2 | - | - | - | - | - | - | 1 | - | 1 | - | - | - | 2 | - |
| w | 1 | - | - | - | - | - | - | 1 | - | - | - | - | - | 1 | - |
| Italien | 82 | 9 | 1 | 3 | - | - | - | 28 | 2 | 17 | 2 | - | - | 82 | - |
| m | 33 | 4 | - | 1 | - | - | - | 15 | - | 12 | 1 | - | - | 33 | - |
| w | 29 | 5 | 1 | 2 | - | - | - | 13 | 2 | 5 | 1 | - | - | 29 | - |
| Jugoslawien | 67 | 14 | 5 | 2 | - | 1 | - | 22 | - | 23 | - | - | - | 67 | - |
| m | 30 | 7 | 1 | 1 | - | 1 | - | 9 | - | 11 | - | - | - | 30 | - |
| w | 37 | 7 | 4 | 1 | - | - | - | 13 | - | 12 | - | - | - | 37 | - |
| Luxemburg | 1 | - | - | - | - | - | - | - | - | - | 1 | - | - | 1 | - |
| m | 1 | - | - | - | - | - | - | - | - | - | 1 | - | - | 1 | - |
| w | - | - | - | - | - | - | - | - | - | - | - | - | - | - | - |
| Niederlande | 16 | - | - | 1 | - | - | - | 4 | - | 11 | - | - | - | 16 | - |
| m | 4 | - | - | 1 | - | - | - | - | - | 3 | - | - | - | 4 | - |
| w | 12 | - | - | - | - | - | - | 4 | - | 8 | - | - | - | 12 | - |
| Norwegen | 1 | - | - | - | - | - | - | - | - | 1 | - | - | - | 1 | - |
| m | - | - | - | - | - | - | - | - | - | - | - | - | - | - | - |
| w | 1 | - | - | - | - | - | - | - | - | 1 | - | - | - | 1 | - |
| Österreich | 36 | 7 | 7 | 7 | - | - | - | 11 | 2 | 7 | - | - | - | 36 | - |
| m | 10 | 3 | 2 | - | - | - | - | 2 | - | 3 | - | - | - | 10 | - |
| w | 26 | 4 | 5 | 2 | - | - | - | 9 | 2 | 4 | - | - | - | 26 | - |
| Polen | 46 | - | - | - | - | - | - | 2 | - | 44 | - | - | - | 46 | - |
| m | 25 | - | - | - | - | - | - | 1 | - | 24 | - | - | - | 25 | - |
| w | 21 | - | - | - | - | - | - | 1 | - | 20 | - | - | - | 21 | - |
| Portugal | 14 | 2 | 1 | - | - | 1 | - | 5 | 2 | 3 | - | - | - | 14 | - |
| m | 6 | 1 | 1 | - | - | 1 | - | 2 | - | 1 | - | - | - | 6 | - |
| w | 8 | 1 | - | - | - | - | - | 3 | 2 | 2 | - | - | - | 8 | - |
| Rumänien | 7 | - | - | - | - | - | - | - | 1 | 6 | - | - | - | 7 | - |
| m | 3 | - | - | - | - | - | - | - | 1 | 2 | - | - | - | 3 | - |
| w | 4 | - | - | - | - | - | - | - | - | 4 | - | - | - | 4 | - |
| Rußland | 24 | - | - | - | - | - | - | 1 | - | 23 | - | - | - | 24 | - |
| m | 14 | - | - | - | - | - | - | 1 | - | 13 | - | - | - | 14 | - |
| w | 10 | - | - | - | - | - | - | - | - | 10 | - | - | - | 10 | - |
| Schweden | 2 | - | - | - | - | - | - | - | - | 1 | - | - | 1 | 2 | - |
| m | - | - | - | - | - | - | - | - | - | - | - | - | - | - | - |
| w | 2 | - | - | - | - | - | - | - | - | 1 | - | - | 1 | 2 | - |
| Schweiz | 8 | 3 | - | - | - | - | - | 4 | 1 | - | - | - | - | 8 | - |
| m | 3 | 1 | - | - | - | - | - | 2 | - | - | - | - | - | 3 | - |
| w | 5 | 2 | - | - | - | - | - | 2 | 1 | - | - | - | - | 5 | - |
| Spanien | 45 | 10 | - | - | - | - | - | 16 | 1 | 16 | - | - | 2 | 45 | - |
| m | 18 | 5 | - | - | - | - | - | 6 | - | 6 | - | - | 1 | 18 | - |
| w | 27 | 5 | - | - | - | - | - | 10 | 1 | 10 | - | - | 1 | 27 | - |
| Tschechoslowakei | 6 | - | - | - | - | - | - | 1 | - | 5 | - | - | - | 6 | - |
| m | 3 | - | - | - | - | - | - | 1 | - | 2 | - | - | - | 3 | - |
| w | 3 | - | - | - | - | - | - | - | - | 3 | - | - | - | 3 | - |
| Türkei | 377 | 50 | 9 | 25 | - | 13 | - | 90 | 7 | 173 | 1 | - | 9 | 377 | - |
| m | 189 | 23 | 2 | 7 | - | 7 | - | 48 | 1 | 98 | 1 | - | 2 | 189 | - |
| w | 188 | 27 | 7 | 18 | - | 6 | - | 42 | 6 | 75 | - | - | 7 | 188 | - |
| Ungarn | 3 | - | - | 1 | - | - | - | - | - | 2 | - | - | - | 3 | - |
| m | 1 | - | - | 1 | - | - | - | - | - | - | - | - | - | 1 | - |
| w | 2 | - | - | - | - | - | - | - | - | 2 | - | - | - | 2 | - |
| Übriges Europa | 22 | 14 | 7 | 1 | - | - | - | - | - | - | - | - | - | 22 | - |
| m | 12 | 7 | 5 | - | - | - | - | - | - | - | - | - | - | 12 | - |
| w | 10 | 7 | 2 | 1 | - | - | - | - | - | - | - | - | - | 10 | - |
| Afrika | 82 | 4 | - | 3 | - | - | - | 17 | - | 48 | - | 10 | - | 71 | 11 |
| m | 63 | 2 | - | 3 | - | - | - | 10 | - | 38 | - | 10 | - | 52 | 11 |
| w | 19 | 2 | - | - | - | - | - | 7 | - | 10 | - | - | - | 19 | - |
| Amerika | 42 | 10 | 3 | 4 | - | 1 | - | 8 | 1 | 15 | - | - | - | 42 | - |
| m | 23 | 5 | 3 | 2 | - | 1 | - | 3 | 1 | 8 | - | - | - | 23 | - |
| w | 19 | 5 | - | 2 | - | - | - | 5 | - | 7 | - | - | - | 19 | - |
| Asien | 270 | 16 | 6 | 8 | - | 15 | - | 46 | 5 | 168 | 1 | - | 5 | 270 | - |
| m | 154 | 7 | 5 | 4 | - | 11 | - | 24 | 3 | 94 | 1 | - | 5 | 154 | - |
| w | 116 | 9 | 1 | 4 | - | 4 | - | 22 | 2 | 74 | - | - | - | 116 | - |
| Sonstige 3) | 39 | 1 | - | - | - | - | 35 | 3 | - | 1 | - | - | - | 39 | - |
| m | 23 | - | - | - | - | - | 21 | 1 | - | 1 | - | - | - | 23 | - |
| w | 16 | 1 | - | - | - | - | 14 | 1 | - | - | - | - | - | 16 | - |
| Insgesamt ... | 1 258 | 153 | 40 | 52 | - | 32 | 35 | 279 | 24 | 689 | 7 | 10 | 17 | 1 247 | 11 |
| m | 652 | 71 | 20 | 20 | - | 21 | 21 | 135 | 7 | 354 | 5 | 10 | 8 | 640 | 11 |
| w | 606 | 82 | 20 | 32 | - | 11 | 14 | 144 | 17 | 275 | 2 | - | 9 | 606 | - |

1) Angaben nicht erhoben.
2) ...und Nordirland.

3) Staatenlos, ungeklärte Staatsangehörigkeit und ohne Angabe.

| Lfd. Nr. | Alter (Geburtsjahr) | Deutschland | Baden-Württemberg | Bayern | Berlin | Brandenburg 1) | Bremen | Hamburg |
|----------|--|---------------|-------------------|------------|------------|----------------|------------|-------------|
| | | | | | | | | Insg |
| 1 | 18 Jahre und jünger (1973 und später) | 2 | - | 2 | - | - | - | - |
| 2 | 19 Jahre (1972) | 183 | 33 | 12 | 30 | - | 4 | 3 |
| 3 | 20 Jahre (1971) | 869 | 54 | 38 | 57 | - | 15 | 12 |
| 4 | 21 Jahre (1970) | 1.318 | 90 | 62 | 68 | - | 29 | 31 |
| 5 | 22 Jahre (1969) | 1.732 | 152 | 55 | 71 | - | 50 | 58 |
| 6 | 23 Jahre (1968) | 2.050 | 190 | 79 | 91 | - | 68 | 77 |
| 7 | 24 Jahre (1967) | 1.916 | 197 | 79 | 72 | - | 64 | 98 |
| 8 | 25 Jahre (1966) | 1.707 | 176 | 57 | 68 | - | 65 | 70 |
| 9 | 26 Jahre (1965) | 1.450 | 136 | 81 | 41 | - | 46 | 56 |
| 10 | 27 Jahre (1964) | 1.305 | 121 | 59 | 41 | - | 65 | 42 |
| 11 | 28 Jahre (1963) | 1.046 | 118 | 61 | 33 | - | 33 | 43 |
| 12 | 29 Jahre (1962) | 952 | 120 | 45 | 28 | - | 35 | 35 |
| 13 | 30 Jahre und älter (1961 und früher) . | 4.191 | 451 | 243 | 135 | - | 124 | 144 |
| 14 | Ohne Angabe | 2.792 | - | - | - | 1.516 | - | - |
| 15 | Insgesamt ... | 21.513 | 1.838 | 873 | 735 | 1.516 | 598 | 669 |
| | | | | | | | | Männ |
| 16 | 18 Jahre und jünger (1973 und später) | - | - | - | - | - | - | - |
| 17 | 19 Jahre (1972) | 81 | 15 | 7 | 16 | - | 2 | 1 |
| 18 | 20 Jahre (1971) | 431 | 29 | 12 | 27 | - | 10 | 6 |
| 19 | 21 Jahre (1970) | 641 | 40 | 23 | 37 | - | 17 | 15 |
| 20 | 22 Jahre (1969) | 770 | 60 | 22 | 36 | - | 24 | 23 |
| 21 | 23 Jahre (1968) | 1.017 | 84 | 34 | 32 | - | 46 | 33 |
| 22 | 24 Jahre (1967) | 951 | 82 | 33 | 30 | - | 37 | 44 |
| 23 | 25 Jahre (1966) | 822 | 73 | 21 | 31 | - | 22 | 28 |
| 24 | 26 Jahre (1965) | 691 | 53 | 32 | 15 | - | 19 | 25 |
| 25 | 27 Jahre (1964) | 617 | 57 | 20 | 19 | - | 31 | 23 |
| 26 | 28 Jahre (1963) | 480 | 45 | 31 | 15 | - | 18 | 21 |
| 27 | 29 Jahre (1962) | 418 | 49 | 17 | 14 | - | 21 | 15 |
| 28 | 30 Jahre und älter (1961 und früher) . | 1.374 | 151 | 88 | 49 | - | 57 | 53 |
| 29 | Ohne Angabe | 1.376 | - | - | - | 782 | - | - |
| 30 | Zusammen ... | 9.669 | 738 | 340 | 321 | 782 | 304 | 287 |
| | | | | | | | | Weib |
| 31 | 18 Jahre und jünger (1973 und später) | 2 | - | 2 | - | - | - | - |
| 32 | 19 Jahre (1972) | 102 | 18 | 5 | 14 | - | 2 | 2 |
| 33 | 20 Jahre (1971) | 438 | 25 | 26 | 30 | - | 5 | 6 |
| 34 | 21 Jahre (1970) | 677 | 50 | 39 | 31 | - | 12 | 16 |
| 35 | 22 Jahre (1969) | 962 | 92 | 33 | 35 | - | 26 | 35 |
| 36 | 23 Jahre (1968) | 1.033 | 106 | 45 | 59 | - | 22 | 44 |
| 37 | 24 Jahre (1967) | 965 | 115 | 46 | 42 | - | 27 | 54 |
| 38 | 25 Jahre (1966) | 885 | 103 | 36 | 37 | - | 43 | 42 |
| 39 | 26 Jahre (1965) | 759 | 83 | 49 | 26 | - | 27 | 31 |
| 40 | 27 Jahre (1964) | 688 | 64 | 39 | 22 | - | 34 | 19 |
| 41 | 28 Jahre (1963) | 566 | 73 | 30 | 18 | - | 15 | 22 |
| 42 | 29 Jahre (1962) | 534 | 71 | 28 | 14 | - | 14 | 20 |
| 43 | 30 Jahre und älter (1961 und früher) . | 2.817 | 300 | 155 | 86 | - | 67 | 91 |
| 44 | Ohne Angabe | 1.416 | - | - | - | 734 | - | - |
| 45 | Zusammen ... | 11.844 | 1.100 | 533 | 414 | 734 | 294 | 382 |

1) Angaben nach Geburtsjahren nicht erhoben.

nasien 1991

und Geburtsjahren

| Hessen | Nieder- sachsen | Nordrhein- Westfalen | Saarland | Sachsen- Anhalt 1) | Schleswig- Holstein | Nachrichtlich: | | Lfd. Nr. |
|--------------|--------------------|-------------------------|------------|-----------------------|------------------------|--------------------------|----------------------------------|-------------|
| | | | | | | Früheres Bundesgebiet | Neue Länder und Berlin-Ost | |
| samt | | | | | | | | |
| - | - | - | - | - | - | 2 | - | 1 |
| 74 | 15 | - | 6 | - | 6 | 154 | 29 | 2 |
| 133 | 24 | 495 | 23 | - | 18 | 828 | 41 | 3 |
| 190 | 83 | 723 | 16 | - | 26 | 1.281 | 37 | 4 |
| 266 | 100 | 909 | 23 | - | 48 | 1.701 | 31 | 5 |
| 337 | 120 | 986 | 27 | - | 75 | 2.023 | 27 | 6 |
| 302 | 107 | 902 | 27 | - | 68 | 1.906 | 10 | 7 |
| 297 | 99 | 768 | 38 | - | 69 | 1.694 | 13 | 8 |
| 263 | 60 | 695 | 25 | - | 47 | 1.443 | 7 | 9 |
| 238 | 57 | 614 | 22 | - | 46 | 1.301 | 4 | 10 |
| 203 | 47 | 463 | 17 | - | 28 | 1.041 | 5 | 11 |
| 151 | 44 | 432 | 10 | - | 52 | 951 | 1 | 12 |
| 651 | 166 | 2.171 | 44 | - | 62 | 4.185 | 6 | 13 |
| - | - | - | - | 1.276 | - | - | 2.792 | 14 |
| 3.105 | 922 | 9.158 | 278 | 1.276 | 545 | 18.510 | 3.003 | 15 |
| lich | | | | | | | | |
| - | - | - | - | - | - | - | - | 16 |
| 23 | 8 | - | 5 | - | 4 | 66 | 15 | 17 |
| 56 | 12 | 255 | 14 | - | 10 | 410 | 21 | 18 |
| 84 | 39 | 361 | 9 | - | 16 | 618 | 23 | 19 |
| 94 | 34 | 441 | 11 | - | 25 | 751 | 19 | 20 |
| 145 | 60 | 533 | 17 | - | 33 | 1.004 | 13 | 21 |
| 137 | 54 | 473 | 15 | - | 46 | 945 | 6 | 22 |
| 145 | 46 | 403 | 15 | - | 38 | 816 | 6 | 23 |
| 128 | 28 | 355 | 11 | - | 25 | 689 | 2 | 24 |
| 110 | 29 | 287 | 12 | - | 29 | 614 | 3 | 25 |
| 90 | 19 | 217 | 8 | - | 16 | 476 | 4 | 26 |
| 67 | 19 | 182 | 5 | - | 29 | 417 | 1 | 27 |
| 225 | 66 | 638 | 20 | - | 27 | 1.369 | 5 | 28 |
| - | - | - | - | 594 | - | - | 1.376 | 29 |
| 1.304 | 414 | 4.145 | 142 | 594 | 298 | 8.175 | 1.494 | 30 |
| lich | | | | | | | | |
| - | - | - | - | - | - | 2 | - | 31 |
| 51 | 7 | - | 1 | - | 2 | 88 | 14 | 32 |
| 77 | 12 | 240 | 9 | - | 8 | 418 | 20 | 33 |
| 106 | 44 | 362 | 7 | - | 10 | 663 | 14 | 34 |
| 172 | 66 | 468 | 12 | - | 23 | 950 | 12 | 35 |
| 192 | 60 | 453 | 10 | - | 42 | 1.019 | 14 | 36 |
| 165 | 53 | 429 | 12 | - | 22 | 961 | 4 | 37 |
| 152 | 53 | 365 | 23 | - | 31 | 878 | 7 | 38 |
| 135 | 32 | 340 | 14 | - | 22 | 754 | 5 | 39 |
| 128 | 28 | 327 | 10 | - | 17 | 687 | 1 | 40 |
| 113 | 28 | 246 | 9 | - | 12 | 565 | 1 | 41 |
| 84 | 25 | 250 | 5 | - | 23 | 534 | - | 42 |
| 426 | 100 | 1.533 | 24 | - | 35 | 2.816 | 1 | 43 |
| - | - | - | - | 682 | - | - | 1.416 | 44 |
| 1.801 | 508 | 5.013 | 136 | 682 | 247 | 10.335 | 1.509 | 45 |

17. Kollegia 1991

17.1 Schulen, Klassen, Schüler, Schulclassene, Lehrer und Unterrichtsstunden nach rechthoher Status der Schulen

| Land | Schulen | Klassen 1) | Schüler | | Schulclassene | Lehrer | | | Unterrichtsstunden der | | |
|----------------------------|------------|------------|---------------|-------------------|---------------|--------------|-------------|------------|------------------------|----------------------|--------------|
| | | | insgesamt | dar: Ausländer | | voll- | teil- | stunden- | voll- | teil- | stunden- |
| | | | | | | | beschäftigt | weise | | beschäftigten Lehrer | weise |
| Insamt | | | | | | | | | | | |
| Deutschland | 108 | - | 18 046 | 360 | 3 737 | 1 416 | 344 | 483 | 19 350 | 3 889 | 1 383 |
| Baden - Württemberg | 8 | - | 855 | 16 | 240 | 8 | 50 | 186 | 147 | 607 | 995 |
| Bayern | 6 | - | 1 385 | 34 | 290 | 115 | 23 | 29 | 2 046 | 306 | 108 |
| Berlin | 7 | - | 1 971 | 69 | 397 | 192 | 100 | 8 | 2 958 | 1 086 | 44 |
| Brandenburg 2) | 1 | - | 63 | - | - | - | - | - | - | - | - |
| Hamburg | 1 | - | 188 | 2 | 62 | 13 | 8 | - | 255 | 120 | - |
| Hessen | 7 | - | 985 | 12 | 336 | 71 | 16 | 4 | 1 290 | 198 | 15 |
| Niedersachsen | 4 | - | 887 | 9 | 215 | 94 | 19 | - | 1 584 | 223 | - |
| Nordrhein - Westfalen | 16 | - | 6 747 | 138 | 2 003 | 624 | 99 | 27 | 9 882 | 1 141 | 135 |
| Rheinland - Pfalz | 3 | - | 610 | 7 | 161 | 51 | 16 | 13 | 885 | 208 | 82 |
| Saarland 3) | 1 | - | 138 | 2 | 33 | - | - | - | - | - | - |
| Sachsen 4) | 48 | - | 3 725 | 7 | - | 233 | 12 | 214 | - | - | - |
| Sachsen - Anhalt 2) | 4 | - | 311 | - | - | - | - | - | - | - | - |
| Thüringen 5) | 2 | - | 181 | 64 | - | 15 | 1 | 2 | 303 | - | 4 |
| Nachrichtlich: | | | | | | | | | | | |
| Früheres Bundesgebiet | 49 | - | 13 450 | 289 | 3 737 | 1 108 | 331 | 267 | 19 047 | 3 889 | 1 379 |
| Neue Länder und Berlin-Ost | 59 | - | 4 596 | 71 | - | 248 | 13 | 216 | 303 | - | 4 |
| Öffentliche Schulen | | | | | | | | | | | |
| Deutschland | 90 | - | 14 928 | 309 | 2 946 | 1 221 | 273 | 311 | 16 026 | 2 950 | 528 |
| Baden - Württemberg | 2 | - | 211 | 8 | 67 | - | 14 | 57 | - | 113 | 350 |
| Bayern | 4 | - | 1 286 | 33 | 270 | 106 | 23 | 17 | 1 856 | 306 | 69 |
| Berlin | 7 | - | 1 971 | 69 | 397 | 192 | 100 | 8 | 2 958 | 1 086 | 44 |
| Brandenburg 2) | 1 | - | 63 | - | - | - | - | - | - | - | - |
| Hamburg | 1 | - | 188 | 2 | 62 | 13 | 8 | - | 255 | 120 | - |
| Hessen | 5 | - | 914 | 10 | 315 | 71 | 16 | 4 | 1 290 | 198 | 15 |
| Niedersachsen | 4 | - | 887 | 9 | 215 | 94 | 19 | - | 1 584 | 223 | - |
| Nordrhein - Westfalen | 10 | - | 4 793 | 102 | 1 494 | 465 | 72 | 3 | 7 223 | 806 | 11 |
| Rheinland - Pfalz | 2 | - | 350 | 3 | 93 | 32 | 8 | 6 | 557 | 98 | 35 |
| Saarland 3) | 1 | - | 138 | 2 | 33 | - | - | - | - | - | - |
| Sachsen 4) | 48 | - | 3 725 | 7 | - | 233 | 12 | 214 | - | - | - |
| Sachsen - Anhalt 2) | 3 | - | 221 | - | - | - | - | - | - | - | - |
| Thüringen 5) | 2 | - | 181 | 64 | - | 15 | 1 | 2 | 303 | - | 4 |
| Nachrichtlich: | | | | | | | | | | | |
| Früheres Bundesgebiet | 32 | - | 10 422 | 238 | 2 946 | 973 | 260 | 95 | 15 723 | 2 950 | 524 |
| Neue Länder und Berlin-Ost | 58 | - | 4 506 | 71 | - | 248 | 13 | 216 | 303 | - | 4 |
| Private Schulen | | | | | | | | | | | |
| Deutschland | 18 | - | 3 118 | 51 | 791 | 195 | 71 | 172 | 3 324 | 939 | 855 |
| Baden - Württemberg | 6 | - | 644 | 8 | 173 | 8 | 36 | 129 | 147 | 494 | 645 |
| Bayern | 2 | - | 99 | 1 | 20 | 9 | - | 12 | 190 | - | 39 |
| Berlin | - | - | - | - | - | - | - | - | - | - | - |
| Brandenburg | - | - | - | - | - | - | - | - | - | - | - |
| Hamburg | - | - | - | - | - | - | - | - | - | - | - |
| Hessen | 2 | - | 71 | 2 | 21 | - | - | - | - | - | - |
| Niedersachsen | - | - | - | - | - | - | - | - | - | - | - |
| Nordrhein - Westfalen | 6 | - | 1 954 | 36 | 509 | 159 | 27 | 24 | 2 659 | 335 | 124 |
| Rheinland - Pfalz | 1 | - | 260 | 4 | 68 | 19 | 8 | 7 | 328 | 110 | 47 |
| Saarland | - | - | - | - | - | - | - | - | - | - | - |
| Sachsen | - | - | - | - | - | - | - | - | - | - | - |
| Sachsen - Anhalt 2) | 1 | - | 90 | - | - | - | - | - | - | - | - |
| Thüringen | - | - | - | - | - | - | - | - | - | - | - |
| Nachrichtlich: | | | | | | | | | | | |
| Früheres Bundesgebiet | 17 | - | 3 028 | 51 | 791 | 195 | 71 | 172 | 3 324 | 939 | 855 |
| Neue Länder und Berlin-Ost | 1 | - | 90 | - | - | - | - | - | - | - | - |

1) Durch Auflösung des Klassenverbandes entfallen die Angaben der reformierten Oberstufe
 2) Ausländische Schüler, Schulclassene, Lehrer und Unterrichtsstunden nicht erhoben.
 3) Lehrer und Unterrichtsstunden in Personalmann.

4) Schulclassene und Unterrichtsstunden nicht erhoben.
 5) Schulclassene nicht erhoben.

17 Kollegs 1991

17.2 Schüler nach Fortbildungsabschnitten

| Land | Insgesamt | Fortbildungsabschnitt | | | | Ohne Angabe |
|----------------------------------|---------------|--------------------------|-----------------------|-----------------------|-----------------------|-------------|
| | | Aufbau-, Vorsemerster | 1. und 2. Halbjahr | 3. und 4. Halbjahr | 5. und 6. Halbjahr | |
| Insgesamt | | | | | | |
| Deutschland | 18 046 | 2 076 | 6 669 | 5 464 | 3 353 | 484 |
| Baden - Württemberg | 855 | 10 | 300 | 278 | 267 | - |
| Bayern | 1 385 | 239 | 468 | 340 | 338 | - |
| Berlin | 1 971 | 895 | 524 | 437 | 115 | - |
| Brandenburg 1) | 63 | - | - | - | - | 63 |
| Hamburg | 188 | - | 74 | 57 | 57 | - |
| Hessen | 985 | 102 | 358 | 293 | 232 | - |
| Niedersachsen | 887 | 339 | 322 | 226 | - | - |
| Nordrhein - Westfalen | 6 747 | 232 | 2 220 | 2 286 | 1 963 | 46 |
| Rheinland - Pfalz | 610 | - | 219 | 225 | 166 | - |
| Saarland | 138 | - | 47 | 51 | 40 | - |
| Sachsen | 3 725 | 259 | 2 020 | 1 271 | 175 | - |
| Sachsen - Anhalt 1) | 311 | - | - | - | - | 311 |
| Thüringen | 181 | - | 117 | - | - | 64 |
| Nachrichtlich: | | | | | | |
| Früheres Bundesgebiet | 13 450 | 1 616 | 4 532 | 4 193 | 3 063 | 46 |
| Neue Länder und Berlin-Ost | 4 596 | 460 | 2 137 | 1 271 | 290 | 438 |
| dar. weiblich | | | | | | |
| Deutschland | 9 328 | 1 080 | 3 421 | 2 866 | 1 763 | 198 |
| Baden - Württemberg | 504 | - | 174 | 172 | 158 | - |
| Bayern | 729 | 134 | 245 | 162 | 188 | - |
| Berlin | 1 134 | 510 | 322 | 255 | 47 | - |
| Brandenburg 1) | 41 | - | - | - | - | 41 |
| Hamburg | 126 | - | 51 | 36 | 39 | - |
| Hessen | 573 | 64 | 205 | 169 | 135 | - |
| Niedersachsen | 522 | 177 | 195 | 150 | - | - |
| Nordrhein - Westfalen | 3 440 | 114 | 1 113 | 1 181 | 1 007 | 25 |
| Rheinland - Pfalz | 321 | - | 113 | 122 | 86 | - |
| Saarland | 66 | - | 21 | 24 | 21 | - |
| Sachsen | 1 693 | 81 | 935 | 595 | 82 | - |
| Sachsen - Anhalt 1) | 125 | - | - | - | - | 125 |
| Thüringen | 54 | - | 47 | - | - | 7 |
| Nachrichtlich: | | | | | | |
| Früheres Bundesgebiet | 7 273 | 904 | 2 439 | 2 271 | 1 634 | 25 |
| Neue Länder und Berlin-Ost | 2 055 | 176 | 982 | 595 | 129 | 173 |

1) Angaben nach Fortbildungsabschnitten nicht erhoben.

17.3 Schüler mit fremdsprachlichem Unterricht *)

| Land | Englisch | Französisch | Latein | Griechisch | Spanisch | Italienisch | Russisch | Sonstige 1) |
|----------------------------------|---------------|--------------|--------------|------------|------------|-------------|--------------|-------------|
| Deutschland | 15 700 | 5 352 | 4 063 | 305 | 630 | 23 | 3 456 | 462 |
| Baden - Württemberg | 755 | 536 | 267 | 48 | - | - | - | 12 |
| Bayern | 1 095 | 464 | 466 | 49 | - | - | 57 | - |
| Berlin | 1 739 | 528 | 210 | - | 559 | - | 274 | - |
| Brandenburg 2) | - | - | - | - | - | - | - | - |
| Hamburg | 147 | 53 | 101 | - | - | - | - | - |
| Hessen | 937 | 476 | 220 | 5 | 8 | - | - | 1 |
| Niedersachsen | 818 | 386 | 224 | - | - | - | 2 | - |
| Nordrhein - Westfalen | 6 107 | 1 948 | 2 233 | 157 | 54 | 20 | 329 | 211 |
| Rheinland - Pfalz | 553 | 413 | 171 | - | - | - | - | - |
| Saarland | 120 | 94 | 13 | - | 8 | 3 | - | 238 |
| Sachsen | 3 197 | 405 | 112 | - | 1 | - | 2 742 | - |
| Sachsen - Anhalt | 232 | 49 | 46 | 46 | - | - | 52 | - |
| Thüringen 2) | - | - | - | - | - | - | - | - |
| Nachrichtlich: | | | | | | | | |
| Früheres Bundesgebiet | 11 982 | 4 853 | 3 905 | 259 | 629 | 23 | 388 | 462 |
| Neue Länder und Berlin-Ost | 3 718 | 499 | 158 | 46 | 1 | - | 3 068 | - |

*) Mehrfachzählungen möglich, jeder Schüler wurde entsprechend der Zahl der belegten Fremdsprachen gezählt.

1) Einschl. ohne Angabe.
2) Angaben nicht erhoben

17.4 Ausländische Schüler nach Staatsangehörigkeit

| Land der Staatsangehörigkeit | | Deutschland | Baden-Württemberg | Bayern | Berlin | Brandenburg 1) | Hamburg | Heessen | Nieder-sachsen | Nord-rhein-Westfalen | Rhein-land-Pfetz | Saar-land | Saechsen | Saechsen-Anhalt 1) | Thüringen 2) | Nachrichtlich: | | |
|------------------------------|---|-------------|-------------------|--------|--------|----------------|---------|---------|----------------|----------------------|------------------|-----------|----------|--------------------|--------------|-----------------------|----------------------------|----|
| | | | | | | | | | | | | | | | | Früheres Bundesgebiet | Neue Länder und Berlin-Ost | |
| Europa | z | 220 | 11 | 31 | 48 | - | - | 11 | 7 | 102 | 7 | 2 | 1 | - | - | - | 219 | 1 |
| | m | 99 | 5 | 14 | 15 | - | - | 7 | 1 | 53 | 3 | - | 1 | - | - | - | 98 | 1 |
| | w | 121 | 6 | 17 | 33 | - | - | 4 | 6 | 49 | 4 | 2 | - | - | - | - | 121 | - |
| Belgien 3) | z | 3 | - | 1 | - | - | - | - | - | 2 | - | - | - | - | - | - | 3 | - |
| | m | 1 | - | - | - | - | - | - | - | 1 | - | - | - | - | - | - | 1 | - |
| | w | 2 | - | 1 | - | - | - | - | - | 1 | - | - | - | - | - | - | 2 | - |
| Bulgarien | z | 1 | - | - | - | - | - | - | - | 1 | - | - | - | - | - | - | 1 | - |
| | m | - | - | - | - | - | - | - | - | - | - | - | - | - | - | - | - | - |
| | w | 1 | - | - | - | - | - | - | - | 1 | - | - | - | - | - | - | 1 | - |
| Dänemark | z | 1 | - | - | 1 | - | - | - | - | - | - | - | - | - | - | - | 1 | - |
| | m | - | - | - | - | - | - | - | - | - | - | - | - | - | - | - | - | - |
| | w | 1 | - | - | 1 | - | - | - | - | - | - | - | - | - | - | - | 1 | - |
| Finnland | z | 1 | - | - | 1 | - | - | - | - | - | - | - | - | - | - | - | 1 | - |
| | m | - | - | - | - | - | - | - | - | - | - | - | - | - | - | - | - | - |
| | w | 1 | - | - | 1 | - | - | - | - | - | - | - | - | - | - | - | 1 | - |
| Frankreich | z | 5 | - | 1 | 2 | - | - | - | - | 2 | - | - | - | - | - | - | 5 | - |
| | m | 2 | - | 1 | - | - | - | - | - | 1 | - | - | - | - | - | - | 2 | - |
| | w | 3 | - | - | 2 | - | - | - | - | 1 | - | - | - | - | - | - | 3 | - |
| Griechenland | z | 15 | 2 | 1 | 2 | - | - | - | - | 10 | - | - | - | - | - | - | 15 | - |
| | m | 12 | 1 | - | 2 | - | - | - | - | 9 | - | - | - | - | - | - | 12 | - |
| | w | 3 | 1 | 1 | - | - | - | - | - | 1 | - | - | - | - | - | - | 3 | - |
| Großbritannien 4) | z | 4 | - | - | 2 | - | - | - | 1 | 1 | - | - | - | - | - | - | 4 | - |
| | m | 2 | - | - | 1 | - | - | - | - | 1 | - | - | - | - | - | - | 2 | - |
| | w | 2 | - | - | 1 | - | - | - | 1 | - | - | - | - | - | - | - | 2 | - |
| Italien | z | 31 | 1 | 6 | 3 | - | - | 1 | 4 | 13 | 3 | - | - | - | - | - | 31 | - |
| | m | 19 | 1 | 4 | 2 | - | - | - | 1 | 9 | 2 | - | - | - | - | - | 19 | - |
| | w | 12 | - | 2 | 1 | - | - | 1 | 3 | 4 | 1 | - | - | - | - | - | 12 | - |
| Jugoslawien | z | 15 | 1 | 3 | 3 | - | - | 2 | - | 5 | 1 | - | - | - | - | - | 15 | - |
| | m | 7 | 1 | 1 | 1 | - | - | 2 | - | 2 | - | - | - | - | - | - | 7 | - |
| | w | 8 | - | 2 | 2 | - | - | - | - | 3 | 1 | - | - | - | - | - | 8 | - |
| Niederlande | z | 7 | - | - | 1 | - | - | - | - | 6 | - | - | - | - | - | - | 7 | - |
| | m | 3 | - | - | - | - | - | - | - | 3 | - | - | - | - | - | - | 3 | - |
| | w | 4 | - | - | 1 | - | - | - | - | 3 | - | - | - | - | - | - | 4 | - |
| Österreich | z | 15 | - | 7 | - | - | - | - | - | 4 | - | - | 1 | - | - | - | 14 | 1 |
| | m | 4 | - | 1 | - | - | - | - | - | 2 | - | - | 1 | - | - | - | 3 | 1 |
| | w | 11 | - | 6 | 3 | - | - | - | - | 2 | - | - | - | - | - | - | 11 | - |
| Polen | z | 3 | - | - | 2 | - | - | - | - | 1 | - | - | - | - | - | - | 3 | - |
| | m | 1 | - | - | - | - | - | - | - | 1 | - | - | - | - | - | - | 1 | - |
| | w | 2 | - | - | 2 | - | - | - | - | - | - | - | - | - | - | - | 2 | - |
| Portugal | z | 8 | - | 1 | 2 | - | - | - | - | 5 | - | - | - | - | - | - | 8 | - |
| | m | 3 | - | 1 | - | - | - | - | - | 2 | - | - | - | - | - | - | 3 | - |
| | w | 5 | - | - | 2 | - | - | - | - | 3 | - | - | - | - | - | - | 5 | - |
| Rumänien | z | 1 | - | - | 1 | - | - | - | - | - | - | - | - | - | - | - | 1 | - |
| | m | - | - | - | - | - | - | - | - | - | - | - | - | - | - | - | - | - |
| | w | 1 | - | - | 1 | - | - | - | - | - | - | - | - | - | - | - | 1 | - |
| Schweiz | z | 11 | 1 | - | 3 | - | - | 2 | 1 | 4 | - | - | - | - | - | - | 11 | - |
| | m | 4 | - | - | 2 | - | - | 2 | - | - | - | - | - | - | - | - | 4 | - |
| | w | 7 | 1 | - | 1 | - | - | - | 1 | 4 | - | - | - | - | - | - | 7 | - |
| Spanien | z | 15 | 1 | 1 | 3 | - | - | 1 | - | 7 | 1 | 1 | - | - | - | - | 15 | - |
| | m | 7 | - | - | 2 | - | - | - | - | 4 | 1 | - | - | - | - | - | 7 | - |
| | w | 8 | 1 | 1 | 1 | - | - | 1 | - | 3 | - | 1 | - | - | - | - | 8 | - |
| Tschechoslowakei | z | 2 | - | - | 1 | - | - | - | - | 1 | - | - | - | - | - | - | 2 | - |
| | m | 1 | - | - | - | - | - | - | - | 1 | - | - | - | - | - | - | 1 | - |
| | w | 1 | - | - | 1 | - | - | - | - | - | - | - | - | - | - | - | 1 | - |
| Türkei | z | 74 | 4 | 6 | 18 | - | - | 4 | 1 | 38 | 2 | 1 | - | - | - | - | 74 | - |
| | m | 30 | 2 | 4 | 5 | - | - | 2 | - | 17 | - | - | - | - | - | - | 30 | - |
| | w | 44 | 2 | 2 | 13 | - | - | 2 | 1 | 21 | 2 | 1 | - | - | - | - | 44 | - |
| Ungarn | z | 3 | - | - | - | - | - | 1 | - | 2 | - | - | - | - | - | - | 3 | - |
| | m | 1 | - | - | - | - | - | 1 | - | - | - | - | - | - | - | - | 1 | - |
| | w | 2 | - | - | - | - | - | - | - | 2 | - | - | - | - | - | - | 2 | - |
| Übriges Europa | z | 5 | 1 | 4 | - | - | - | - | - | - | - | - | - | - | - | - | 5 | - |
| | m | 2 | - | 2 | - | - | - | - | - | - | - | - | - | - | - | - | 2 | - |
| | w | 3 | 1 | 2 | - | - | - | - | - | - | - | - | - | - | - | - | 3 | - |
| Afrika | z | 12 | 1 | - | 3 | - | - | - | - | 3 | - | - | 5 | - | - | - | 7 | 5 |
| | m | 8 | - | - | - | - | - | - | - | 3 | - | - | 5 | - | - | - | 3 | 5 |
| | w | 4 | 1 | - | 3 | - | - | - | - | - | - | - | - | - | - | - | 4 | - |
| Amerika | z | 8 | 1 | - | 5 | - | - | - | 2 | - | - | - | - | - | - | - | 8 | - |
| | m | 3 | 1 | - | 1 | - | - | - | 1 | - | - | - | - | - | - | - | 3 | - |
| | w | 5 | - | - | 4 | - | - | - | 1 | - | - | - | - | - | - | - | 5 | - |
| Asien | z | 49 | 3 | - | 13 | - | - | 1 | - | 31 | - | - | 1 | - | - | - | 48 | 1 |
| | m | 35 | 2 | - | 7 | - | - | 1 | - | 25 | - | - | - | - | - | - | 35 | - |
| | w | 14 | 1 | - | 6 | - | - | - | - | 6 | - | - | 1 | - | - | - | 13 | 1 |
| Sonstige 5) | z | 71 | - | 3 | - | - | 2 | - | - | 2 | - | - | - | - | 64 | - | 7 | 64 |
| | m | 60 | - | 1 | - | - | - | - | - | 2 | - | - | - | - | 57 | - | 3 | 57 |
| | w | 11 | - | 2 | - | - | 2 | - | - | - | - | - | - | - | 7 | - | 4 | 7 |
| Insgesamt | z | 360 | 16 | 34 | 69 | - | 2 | 12 | 9 | 136 | 7 | 2 | 7 | - | 64 | - | 289 | 71 |
| | m | 205 | 8 | 15 | 23 | - | - | 8 | 2 | 83 | 3 | - | 6 | - | 57 | - | 142 | 63 |
| | w | 155 | 8 | 19 | 46 | - | 2 | 4 | 7 | 55 | 4 | 2 | 1 | - | 7 | - | 147 | 8 |

1) Angaben nicht erhoben.

2) Angaben nach Staatsangehörigkeit nicht erhoben.

3) In Bayern: Berekuländer.

4) ... und Nordriind.

5) Staatenlos, ungeklärte Staatsangehörigkeit und ohne Angabe.

17.5 Schüler nach Alter

| Lfd. Nr. | Alter (Geburtsjahr) | Deutschland | Baden-Württemberg | Bayern | Berlin | Brandenburg 1) | Hamburg | Hessen |
|----------|--|---------------|-------------------|--------------|--------------|----------------|------------|------------------|
| | | | | | | | | Insgesamt |
| 1 | 18 Jahre und jünger (1973 und später) | 633 | - | 8 | - | - | - | - |
| 2 | 19 Jahre (1972) | 782 | 20 | 54 | 61 | - | 5 | 10 |
| 3 | 20 Jahre (1971) | 1.473 | 43 | 138 | 93 | - | 11 | 47 |
| 4 | 21 Jahre (1970) | 1.707 | 62 | 152 | 107 | - | 15 | 97 |
| 5 | 22 Jahre (1969) | 1.805 | 107 | 175 | 110 | - | 19 | 101 |
| 6 | 23 Jahre (1968) | 1.905 | 107 | 172 | 146 | - | 23 | 125 |
| 7 | 24 Jahre (1967) | 1.879 | 93 | 162 | 169 | - | 25 | 119 |
| 8 | 25 Jahre (1966) | 1.682 | 118 | 119 | 190 | - | 22 | 121 |
| 9 | 26 Jahre (1965) | 1.387 | 88 | 116 | 190 | - | 13 | 95 |
| 10 | 27 Jahre (1964) | 1.110 | 70 | 90 | 193 | - | 11 | 66 |
| 11 | 28 Jahre (1963) | 766 | 42 | 56 | 165 | - | 16 | 69 |
| 12 | 29 Jahre (1962) | 607 | 27 | 41 | 134 | - | 9 | 32 |
| 13 | 30 Jahre und älter (1961 und früher) ... | 1.735 | 78 | 102 | 413 | - | 19 | 103 |
| 14 | Ohne Angabe | 575 | - | - | - | 63 | - | - |
| 15 | Insgesamt ... | 18.046 | 855 | 1.385 | 1.971 | 63 | 188 | 985 |
| | | | | | | | | Männ |
| 16 | 18 Jahre und jünger (1973 und später) | 355 | - | 2 | - | - | - | - |
| 17 | 19 Jahre (1972) | 407 | 13 | 23 | 36 | - | 1 | 3 |
| 18 | 20 Jahre (1971) | 764 | 19 | 60 | 52 | - | 4 | 20 |
| 19 | 21 Jahre (1970) | 822 | 21 | 68 | 43 | - | 2 | 41 |
| 20 | 22 Jahre (1969) | 903 | 50 | 84 | 54 | - | 5 | 51 |
| 21 | 23 Jahre (1968) | 1.027 | 58 | 99 | 61 | - | 8 | 59 |
| 22 | 24 Jahre (1967) | 949 | 42 | 82 | 74 | - | 8 | 53 |
| 23 | 25 Jahre (1966) | 805 | 49 | 63 | 75 | - | 10 | 52 |
| 24 | 26 Jahre (1965) | 687 | 29 | 63 | 87 | - | 3 | 41 |
| 25 | 27 Jahre (1964) | 487 | 18 | 44 | 75 | - | 5 | 29 |
| 26 | 28 Jahre (1963) | 323 | 14 | 28 | 66 | - | 6 | 21 |
| 27 | 29 Jahre (1962) | 262 | 10 | 12 | 61 | - | 4 | 14 |
| 28 | 30 Jahre und älter (1961 und früher) ... | 582 | 28 | 28 | 153 | - | 6 | 28 |
| 29 | Ohne Angabe | 345 | - | - | - | 22 | - | - |
| 30 | Zusammen ... | 8.718 | 351 | 656 | 837 | 22 | 62 | 412 |
| | | | | | | | | Weib |
| 31 | 18 Jahre und jünger (1973 und später) | 278 | - | 6 | - | - | - | - |
| 32 | 19 Jahre (1972) | 375 | 7 | 31 | 25 | - | 4 | 7 |
| 33 | 20 Jahre (1971) | 709 | 24 | 78 | 41 | - | 7 | 27 |
| 34 | 21 Jahre (1970) | 885 | 41 | 84 | 64 | - | 13 | 56 |
| 35 | 22 Jahre (1969) | 902 | 57 | 91 | 56 | - | 14 | 50 |
| 36 | 23 Jahre (1968) | 878 | 49 | 73 | 85 | - | 15 | 66 |
| 37 | 24 Jahre (1967) | 930 | 51 | 80 | 95 | - | 17 | 66 |
| 38 | 25 Jahre (1966) | 877 | 69 | 56 | 115 | - | 12 | 69 |
| 39 | 26 Jahre (1965) | 700 | 59 | 53 | 103 | - | 10 | 54 |
| 40 | 27 Jahre (1964) | 623 | 52 | 46 | 118 | - | 6 | 37 |
| 41 | 28 Jahre (1963) | 443 | 28 | 28 | 99 | - | 10 | 48 |
| 42 | 29 Jahre (1962) | 345 | 17 | 29 | 73 | - | 5 | 18 |
| 43 | 30 Jahre und älter (1961 und früher) ... | 1.153 | 50 | 74 | 260 | - | 13 | 75 |
| 44 | Ohne Angabe | 230 | - | - | - | 41 | - | - |
| 45 | Zusammen ... | 9.328 | 504 | 729 | 1.134 | 41 | 126 | 573 |

1) Angaben nach Geburtsjahren nicht erhoben.

1991

und Geburtsjahren

| Nieder- sachsen | Nordrhein- Westfalen | Rheinland- Pfalz | Saarland | Sachsen | Sachsen- Anhalt 1) | Thüringen 1) | Nachrichtlich: | | Lfd. Nr. |
|--------------------|-------------------------|---------------------|------------|--------------|-----------------------|-----------------|--------------------------|----------------------------------|-------------|
| | | | | | | | Früheres Bundesgebiet | Neue Länder und Berlin-Ost | |
| samt | | | | | | | | | |
| - | - | - | - | 625 | - | - | 8 | 625 | 1 |
| 16 | - | 12 | - | 604 | - | - | 118 | 664 | 2 |
| 38 | 390 | 26 | 5 | 682 | - | - | 711 | 762 | 3 |
| 72 | 569 | 69 | 12 | 552 | - | - | 1.093 | 614 | 4 |
| 105 | 723 | 91 | 15 | 359 | - | - | 1.408 | 397 | 5 |
| 141 | 854 | 86 | 20 | 231 | - | - | 1.645 | 260 | 6 |
| 168 | 908 | 88 | 15 | 132 | - | - | 1.733 | 146 | 7 |
| 113 | 817 | 73 | 23 | 86 | - | - | 1.585 | 97 | 8 |
| 86 | 676 | 46 | 14 | 63 | - | - | 1.316 | 71 | 9 |
| 57 | 524 | 38 | 16 | 45 | - | - | 1.059 | 51 | 10 |
| 31 | 314 | 25 | 5 | 43 | - | - | 719 | 47 | 11 |
| 28 | 298 | 14 | 3 | 21 | - | - | 584 | 23 | 12 |
| 32 | 674 | 42 | 10 | 262 | - | - | 1.471 | 264 | 13 |
| - | - | - | - | 20 | 311 | 181 | - | 575 | 14 |
| 887 | 6.747 | 610 | 138 | 3.725 | 311 | 181 | 13.450 | 4.596 | 15 |
| lich | | | | | | | | | |
| - | - | - | - | 353 | - | - | 2 | 353 | 16 |
| 6 | - | 6 | - | 319 | - | - | 53 | 354 | 17 |
| 11 | 191 | 13 | 4 | 390 | - | - | 327 | 437 | 18 |
| 26 | 286 | 23 | 3 | 309 | - | - | 482 | 340 | 19 |
| 41 | 357 | 44 | 9 | 208 | - | - | 671 | 232 | 20 |
| 60 | 485 | 42 | 13 | 142 | - | - | 875 | 152 | 21 |
| 72 | 487 | 43 | 9 | 79 | - | - | 864 | 85 | 22 |
| 43 | 407 | 38 | 12 | 56 | - | - | 742 | 63 | 23 |
| 41 | 347 | 27 | 8 | 41 | - | - | 641 | 46 | 24 |
| 19 | 245 | 25 | 7 | 20 | - | - | 464 | 23 | 25 |
| 14 | 139 | 12 | 3 | 20 | - | - | 299 | 24 | 26 |
| 17 | 127 | 5 | 1 | 11 | - | - | 250 | 12 | 27 |
| 15 | 236 | 11 | 3 | 74 | - | - | 507 | 75 | 28 |
| - | - | - | - | 10 | 186 | 127 | - | 345 | 29 |
| 365 | 3.307 | 289 | 72 | 2.032 | 186 | 127 | 6.177 | 2.541 | 30 |
| lich | | | | | | | | | |
| - | - | - | - | 272 | - | - | 6 | 272 | 31 |
| 10 | - | 6 | - | 285 | - | - | 65 | 310 | 32 |
| 27 | 199 | 13 | 1 | 292 | - | - | 384 | 325 | 33 |
| 46 | 283 | 46 | 9 | 243 | - | - | 611 | 274 | 34 |
| 64 | 366 | 47 | 6 | 151 | - | - | 737 | 165 | 35 |
| 81 | 369 | 44 | 7 | 89 | - | - | 770 | 108 | 36 |
| 96 | 421 | 45 | 6 | 53 | - | - | 869 | 61 | 37 |
| 70 | 410 | 35 | 11 | 30 | - | - | 843 | 34 | 38 |
| 45 | 329 | 19 | 6 | 22 | - | - | 675 | 25 | 39 |
| 38 | 279 | 13 | 9 | 25 | - | - | 595 | 28 | 40 |
| 17 | 175 | 13 | 2 | 23 | - | - | 420 | 23 | 41 |
| 11 | 171 | 9 | 2 | 10 | - | - | 334 | 11 | 42 |
| 17 | 438 | 31 | 7 | 188 | - | - | 964 | 189 | 43 |
| - | - | - | - | 10 | 125 | 54 | - | 230 | 44 |
| 522 | 3.440 | 321 | 66 | 1.693 | 125 | 54 | 7.273 | 2.055 | 45 |

17 Kollegs 1991

17.6 Schulentlassene im Schuljahr 1990/91 nach Abschlußarten

| Land | Insgesamt | | Abschlußart | | | | | |
|---|--------------|--------------|-----------------------|-----------|------------------------|------------|--------------------|--------------|
| | | | Mit Realschulabschluß | | Mit Fachhochschulreife | | Mit Hochschulreife | |
| | insgesamt | weiblich | zusammen | weiblich | zusammen | weiblich | zusammen | weiblich |
| Deutschland | 3 737 | 2 073 | 40 | 23 | 346 | 163 | 3 351 | 1 887 |
| Baden - Württemberg | 240 | 157 | - | - | - | - | 240 | 157 |
| Bayern | 290 | 155 | - | - | - | - | 290 a) | 155 a) |
| Berlin | 397 | 249 | - | - | - | - | 397 | 249 |
| Brandenburg 1) | - | - | - | - | - | - | - | - |
| Hamburg | 62 | 37 | - | - | - | - | 62 | 37 |
| Hessen | 336 | 183 | - | - | 36 | 21 | 300 | 162 |
| Niedersachsen | 215 | 125 | - | - | 16 | 11 | 199 | 114 |
| Nordrhein - Westfalen | 2 003 | 1 060 | 40 | 23 | 292 | 129 | 1 671 | 908 |
| Rheinland - Pfalz | 161 | 88 | - | - | - | - | 161 | 88 |
| Saarland | 33 | 19 | - | - | 2 | 2 | 31 | 17 |
| Sachsen 1) | - | - | - | - | - | - | - | - |
| Sachsen - Anhalt 1) | - | - | - | - | - | - | - | - |
| Thüringen 1) | - | - | - | - | - | - | - | - |
| Nachrichtlich: Früheres Bundesgebiet | 3 737 | 2 073 | 40 | 23 | 346 | 163 | 3 351 | 1 887 |
| Neue Länder und Berlin-Ost | - | - | - | - | - | - | - | - |

1) Angaben nicht erhoben.

a) Außerdem: 71 (männlich: 37, weiblich: 34) Teilnehmer an der Abschlußprüfung für Aussiedlerabiturienten

17.7 Schulentlassene im Schuljahr 1990/91 mit Hochschulreife nach Alter und Geburtsjahren sowie mit Fachhochschulreife

| Land | insgesamt | Mit Hochschulreife | | | | | | | | Mit Fachhochschulreife insgesamt | |
|---|--------------|---|-----------------|-----------------|-----------------|-----------------|-----------------|-----------------|-----------------|----------------------------------|--------------------------------------|
| | | Davon im Alter von ... Jahren (Geburtsjahr) | | | | | | | | | |
| | | 22 Jahre und jünger (1969 und später) | 23 Jahre (1968) | 24 Jahre (1967) | 25 Jahre (1966) | 26 Jahre (1965) | 27 Jahre (1964) | 28 Jahre (1963) | 29 Jahre (1962) | | 30 Jahre und älter (1961 und früher) |
| Insgesamt | | | | | | | | | | | |
| Deutschland | 3.351 | 109 | 293 | 326 | 416 | 436 | 426 | 359 | 274 | 712 | 346 |
| Baden - Württemberg 1) | 240 | 9 | 21 | 21 | 29 | 30 | 30 | 26 | 20 | 54 | - |
| Bayern 2) | 290 | 13 | 37 | 46 | 51 | 30 | 38 | 15 | 16 | 44 | - |
| Berlin 3) | 397 | - | 2 | 12 | 22 | 39 | 59 | 60 | 56 | 147 | - |
| Brandenburg 4) | - | - | - | - | - | - | - | - | - | - | - |
| Hamburg 1) | 62 | 2 | 6 | 5 | 8 | 8 | 8 | 7 | 5 | 13 | - |
| Hessen | 300 | - | 35 | 37 | 35 | 50 | 34 | 35 | 20 | 54 | 36 |
| Niedersachsen | 199 | 10 | 18 | 32 | 30 | 38 | 20 | 23 | 12 | 16 | 16 |
| Nordrhein - Westfalen 1) 5) | 1.671 | 62 | 144 | 147 | 209 | 214 | 216 | 174 | 137 | 368 | 292 |
| Rheinland - Pfalz | 161 | 9 | 26 | 22 | 30 | 24 | 15 | 12 | 7 | 16 | - |
| Saarland | 31 | 4 | 4 | 4 | 2 | 3 | 6 | 7 | 1 | - | 2 |
| Sachsen 4) | - | - | - | - | - | - | - | - | - | - | - |
| Sachsen - Anhalt 4) | - | - | - | - | - | - | - | - | - | - | - |
| Thüringen 4) | - | - | - | - | - | - | - | - | - | - | - |
| Nachrichtlich: Früheres Bundesgebiet | 3.351 | 109 | 293 | 326 | 416 | 436 | 426 | 359 | 274 | 712 | 346 |
| Neue Länder und Berlin-Ost ... | - | - | - | - | - | - | - | - | - | - | - |
| dar. weiblich | | | | | | | | | | | |
| Deutschland | 1.887 | 70 | 159 | 171 | 209 | 237 | 217 | 208 | 161 | 455 | 163 |
| Baden - Württemberg 1) | 157 | 6 | 13 | 13 | 18 | 21 | 19 | 17 | 13 | 37 | - |
| Bayern 2) | 155 | 9 | 18 | 22 | 24 | 17 | 14 | 6 | 14 | 31 | - |
| Berlin 3) | 249 | - | 1 | 7 | 11 | 27 | 37 | 40 | 30 | 96 | - |
| Brandenburg 4) | - | - | - | - | - | - | - | - | - | - | - |
| Hamburg 1) | 37 | 2 | 3 | 3 | 3 | 4 | 4 | 5 | 4 | 9 | - |
| Hessen | 162 | - | 23 | 17 | 22 | 20 | 13 | 18 | 12 | 37 | 21 |
| Niedersachsen | 114 | 8 | 13 | 16 | 19 | 19 | 10 | 16 | 6 | 7 | 11 |
| Nordrhein - Westfalen 1) 5) | 908 | 39 | 68 | 75 | 97 | 120 | 109 | 97 | 77 | 226 | 129 |
| Rheinland - Pfalz | 88 | 3 | 17 | 16 | 14 | 9 | 6 | 6 | 5 | 12 | - |
| Saarland | 17 | 3 | 3 | 2 | 1 | - | 5 | 3 | - | - | 2 |
| Sachsen 4) | - | - | - | - | - | - | - | - | - | - | - |
| Sachsen - Anhalt 4) | - | - | - | - | - | - | - | - | - | - | - |
| Thüringen 4) | - | - | - | - | - | - | - | - | - | - | - |
| Nachrichtlich: Früheres Bundesgebiet | 1.887 | 70 | 159 | 171 | 209 | 237 | 217 | 208 | 161 | 455 | 163 |
| Neue Länder und Berlin-Ost ... | - | - | - | - | - | - | - | - | - | - | - |

1) Nach Geburtsjahren geschätzt.

2) Außerdem: 71 (männlich: 37, weiblich: 34) Teilnehmer an der Abschlußprüfung für Aussiedlerabiturienten.

3) Angaben Berlin-West.

4) Angaben nicht erhoben.

5) Außerdem: 40 (männlich: 17, weiblich: 23) Schulentlassene mit Realschulabschluß.

Anhang

Anhang

1 Seminare (Lehrernachwuchs) 1992

1.1 Seminare, Teilnehmer mit 1. und bestandener 2. Staatsprüfung sowie Lehrer

| Seminare für das Lehramt an | Seminare 1) | Teilnehmer mit 1. Staatsprüfung | | | Teilnehmer, die die 2. Staatsprüfung bestanden haben 2) | | | Hauptberufliche Lehrer 3) | | | Stundenweise beschäftigte Lehrer | | |
|--------------------------------------|-------------|---------------------------------|--------------|--------------|---|--------------|--------------|---------------------------|------------|------------|----------------------------------|--------------|------------|
| | | insgesamt | männlich | weiblich | insgesamt | männlich | weiblich | insgesamt | männlich | weiblich | insgesamt | männlich | weiblich |
| Baden - Württemberg 4) | | | | | | | | | | | | | |
| Grund- und Hauptschulen ... | 14 | 1 125 | 141 | 984 | 492 | 76 | 416 | - | - | - | - | - | - |
| Realschulen | 5 | 388 | 138 | 250 | 143 | 60 | 83 | - | - | - | - | - | - |
| Gymnasien | 10 | 921 | 357 | 564 | 396 | 128 | 268 | - | - | - | - | - | - |
| Sonderschulen | 2 | 121 | 29 | 92 | 63 | 15 | 48 | - | - | - | - | - | - |
| Zusammen ... | 31 | 2 555 | 665 | 1 890 | 1 094 | 279 | 815 | - | - | - | - | - | - |
| Bayern | | | | | | | | | | | | | |
| Grund- und Hauptschulen 5) | 88 | 1 745 | 275 | 1 470 | 583 | 115 | 468 | 186 | 146 | 40 | 1 034 | 432 | 602 |
| Realschulen | 1 | 198 | 68 | 130 | 187 | 60 | 127 | 23 | 18 | 5 | 17 | 9 | 8 |
| Gymnasien 5) | 59 | 1 030 | 431 | 599 | 608 | 264 | 344 | 566 | 508 | 58 | 521 | 411 | 110 |
| Sonderschulen 5) | 42 | 274 | 38 | 236 | 143 | 25 | 118 | 42 | 27 | 15 | 307 | 214 | 93 |
| Zusammen ... | 190 | 3 247 | 812 | 2 435 | 1 521 | 464 | 1 057 | 817 | 699 | 118 | 1 879 | 1 066 | 813 |
| Berlin | | | | | | | | | | | | | |
| Grund- und Hauptschulen 6) | 25 | 266 | 54 | 212 | 57 | 14 | 43 | 25 | 13 | 12 | 180 | 66 | 114 |
| Realschulen 7) | - | 439 | 111 | 328 | 97 | 29 | 68 | - | - | - | - | - | - |
| Gymnasien | 19 | 491 | 199 | 292 | 161 | 70 | 91 | 19 | 18 | 1 | 124 | 94 | 30 |
| Sonderschulen 7) | - | 68 | 12 | 56 | 22 | 3 | 19 | - | - | - | - | - | - |
| Zusammen ... | 44 | 1 264 | 376 | 988 | 337 | 116 | 221 | 44 | 31 | 13 | 304 | 160 | 144 |
| Brandenburg 8) | | | | | | | | | | | | | |
| Bremen 9) | | | | | | | | | | | | | |
| Hamburg 9) | | | | | | | | | | | | | |
| Hessen | | | | | | | | | | | | | |
| Grundschulen 10) 11) | - | 540 | 47 | 493 | 78 | 13 | 65 | - | - | - | - | - | - |
| Haupt- und Realschulen 11) 12) | 23 | 369 | 102 | 267 | 87 | 15 | 72 | 365 | 252 | 113 | 20 | 14 | 6 |
| Gymnasien | 13 | 827 | 345 | 482 | 190 | 74 | 116 | 336 | 298 | 38 | 81 | 56 | 25 |
| Sonderschulen 10) 11) | - | 145 | 29 | 116 | 40 | 8 | 32 | - | - | - | - | - | - |
| Zusammen ... | 36 | 1 881 | 523 | 1 358 | 395 | 110 | 285 | 701 | 550 | 151 | 101 | 78 | 31 |
| Mecklenburg - Vorpommern 8) | | | | | | | | | | | | | |
| Niedersachsen | | | | | | | | | | | | | |
| Grund- und Hauptschulen 13) | 8 | 608 | 84 | 524 | 276 | 49 | 227 | 120 | 67 | 53 | - | - | - |
| Realschulen 14) | 12 | 215 | 50 | 165 | 124 | 43 | 81 | 243 | 158 | 85 | - | - | - |
| Gymnasien | 18 | 852 | 344 | 508 | 322 | 145 | 177 | 285 | 263 | 22 | - | - | - |
| Sonderschulen | 3 | 244 | 31 | 213 | 149 | 24 | 125 | 98 | 50 | 48 | - | - | - |
| Zusammen ... | 41 | 1 919 | 509 | 1 410 | 871 | 261 | 610 | 746 | 538 | 208 | - | - | - |
| Nordrhein - Westfalen | | | | | | | | | | | | | |
| Sonderschulen | 6 | 722 | 168 | 554 | 718 | 157 | 561 | 113 | 54 | 59 | - | - | - |
| Primar- und Sekundarstufe I | 25 | 1 801 | 319 | 1 482 | 1 396 | 259 | 1 137 | 281 | 154 | 127 | - | - | - |
| Sekundarstufe II / I und II | 27 | 2 505 | 1 021 | 1 484 | 2 155 | 865 | 1 290 | 391 | 330 | 61 | - | - | - |
| Zusammen ... | 58 | 5 028 | 1 508 | 3 520 | 4 269 | 1 281 | 2 988 | 785 | 538 | 247 | - | - | - |
| Rheinland - Pfalz | | | | | | | | | | | | | |
| Grund- und Hauptschulen | 4 | 280 | 27 | 253 | 106 | 9 | 97 | 100 | 62 | 38 | 22 | 8 | 14 |
| Realschulen | 3 | 90 | 32 | 58 | 41 | 13 | 28 | 51 | 45 | 6 | 5 | 3 | 2 |
| Gymnasien | 6 | 324 | 130 | 194 | 9 | 3 | 6 | 143 | 123 | 20 | 11 | 10 | 1 |
| Zusammen ... | 13 | 694 | 189 | 505 | 156 | 25 | 131 | 294 | 230 | 64 | 38 | 21 | 17 |

Fußnoten siehe S. 177

Anhang

I Seminare (Lehrernachwuchs) 1992

1.1 Seminare, Teilnehmer mit 1. und bestandener 2. Staatsprüfung sowie Lehrer

| Seminare für das Lehramt an | Seminare 1) | Teilnehmer mit 1. Staatsprüfung | | | Teilnehmer, die die 2. Staatsprüfung bestanden haben 2) | | | Hauptberufliche Lehrer 3) | | | Stundenweise beschäftigte Lehrer | | |
|--|-------------|---------------------------------|--------------|---------------|---|--------------|--------------|---------------------------|--------------|------------|----------------------------------|--------------|--------------|
| | | insgesamt | männlich | weiblich | insgesamt | männlich | weiblich | insgesamt | männlich | weiblich | insgesamt | männlich | weiblich |
| Saarland | | | | | | | | | | | | | |
| Grund- und Hauptschulen | 1 | 94 | 17 | 77 | 52 | 6 | 46 | 2 | 2 | - | 43 | 24 | 19 |
| Realschulen | 1 | 35 | 8 | 27 | 29 | 4 | 25 | 2 | 2 | - | 3 | 2 | 1 |
| Gymnasien | 2 | 127 | 52 | 75 | 74 | 30 | 44 | 2 | 2 | - | 58 | 55 | 3 |
| Zusammen ... | 4 | 256 | 77 | 179 | 155 | 40 | 115 | 6 | 6 | - | 104 | 81 | 23 |
| Sachsen 8) | | | | | | | | | | | | | |
| Sachsen - Anhalt | | | | | | | | | | | | | |
| Sonderschulen | 1 | 12 | - | 12 | - | - | - | 9 | - | 9 | - | - | - |
| Ohne Angabe 15) | 9 | 442 | 93 | 349 | - | - | - | 152 | 48 | 104 | - | - | - |
| Zusammen ... | 10 | 454 | 93 | 361 | - | - | - | 161 | 48 | 113 | - | - | - |
| Schleswig - Holstein | | | | | | | | | | | | | |
| Grund- und Hauptschulen | 8 | 192 | 29 | 163 | 117 | 16 | 101 | 45 | 31 | 14 | 107 | 49 | 58 |
| Realschulen | 5 | 163 | 45 | 118 | 64 | 21 | 43 | 35 | 25 | 10 | 45 | 33 | 12 |
| Gymnasien | 5 | 292 | 122 | 170 | 167 | 78 | 89 | 53 | 50 | 3 | 33 | 27 | 6 |
| Sonderschulen | 1 | 105 | 15 | 90 | 62 | 7 | 55 | 13 | 7 | 6 | 33 | 16 | 17 |
| Zusammen ... | 19 | 752 | 211 | 541 | 410 | 122 | 288 | 146 | 113 | 33 | 218 | 125 | 93 |
| Thüringen 8) | | | | | | | | | | | | | |
| Deutschland | | | | | | | | | | | | | |
| Grundschulen | - | 540 | 47 | 493 | 78 | 13 | 65 | - | - | - | - | - | - |
| Grund- und Hauptschulen | 148 | 4 310 | 627 | 3 683 | 1 683 | 285 | 1 398 | 478 | 321 | 157 | 1 386 | 579 | 807 |
| Haupt- und Realschulen | 23 | 369 | 102 | 267 | 87 | 15 | 72 | 365 | 252 | 113 | 20 | 14 | 6 |
| Realschulen | 27 | 1 528 | 452 | 1 076 | 685 | 230 | 455 | 354 | 248 | 106 | 70 | 47 | 23 |
| Gymnasien | 132 | 4 864 | 1 980 | 2 884 | 1 927 | 792 | 1 135 | 1 404 | 1 262 | 142 | 828 | 653 | 175 |
| Sonderschulen | 55 | 1 691 | 322 | 1 369 | 1 197 | 239 | 958 | 275 | 138 | 137 | 340 | 230 | 110 |
| Primar- und Sekundarstufe I | 25 | 1 801 | 319 | 1 482 | 1 396 | 259 | 1 137 | 281 | 154 | 127 | - | - | - |
| Sekundarstufe II / I und II | 27 | 2 505 | 1 021 | 1 484 | 2 155 | 865 | 1 290 | 391 | 330 | 61 | - | - | - |
| Ohne Angabe | 9 | 442 | 93 | 349 | - | - | - | 152 | 48 | 104 | - | - | - |
| Insgesamt ... | 446 | 18 050 | 4 963 | 13 087 | 9 208 | 2 690 | 6 510 | 3 700 | 2 753 | 947 | 2 644 | 1 523 | 1 121 |
| Nachrichtlich: | | | | | | | | | | | | | |
| Früheres Bundesgebiet einschl. Berlin (Ost) | | | | | | | | | | | | | |
| Grundschulen | - | 540 | 47 | 493 | 78 | 13 | 65 | - | - | - | - | - | - |
| Grund- und Hauptschulen | 148 | 4 310 | 627 | 3 683 | 1 683 | 285 | 1 398 | 478 | 321 | 157 | 1 386 | 579 | 807 |
| Haupt- und Realschulen | 23 | 369 | 102 | 267 | 87 | 15 | 72 | 365 | 252 | 113 | 20 | 14 | 6 |
| Realschulen | 27 | 1 528 | 452 | 1 076 | 685 | 230 | 455 | 354 | 248 | 106 | 70 | 47 | 23 |
| Gymnasien | 132 | 4 864 | 1 980 | 2 884 | 1 927 | 792 | 1 135 | 1 404 | 1 262 | 142 | 828 | 653 | 175 |
| Sonderschulen | 54 | 1 679 | 322 | 1 357 | 1 197 | 239 | 958 | 266 | 138 | 128 | 340 | 230 | 110 |
| Primar- und Sekundarstufe I | 25 | 1 801 | 319 | 1 482 | 1 396 | 259 | 1 137 | 281 | 154 | 127 | - | - | - |
| Sekundarstufe II / I und II | 27 | 2 505 | 1 021 | 1 484 | 2 155 | 865 | 1 290 | 391 | 330 | 61 | - | - | - |
| Zusammen ... | 436 | 17 596 | 4 870 | 12 726 | 9 208 | 2 690 | 6 510 | 3 539 | 2 705 | 834 | 2 644 | 1 523 | 1 121 |
| Neue Länder | | | | | | | | | | | | | |
| Sonderschulen | 1 | 12 | - | 12 | - | - | - | 9 | - | 9 | - | - | - |
| Ohne Angabe | 9 | 442 | 93 | 349 | - | - | - | 152 | 48 | 104 | - | - | - |
| Zusammen ... | 10 | 454 | 93 | 361 | - | - | - | 161 | 48 | 113 | - | - | - |

1) Z. T. Mehrfachzählungen
 2) Staatsprüfungen, die jeweils zwischen landesspezifischen Erhebungsstichtagen der Jahre 1991 und 1992 abgelegt worden sind
 3) Definition siehe Erläuterungen S. 12
 4) Lehrdaten nicht erhoben
 5) Geschlechterspezifische Verteilung der Lehrer geschätzt.
 6) Seminare einschl. Real- und Sonderschulen
 7) Nachweis der Seminare erfolgt bei den Grund- und Hauptschulen
 8) Angaben nicht erhoben

9) Die Statistik für den Lehrernachwuchs wurde eingestellt.
 10) Nachweis der Seminare erfolgt bei den Haupt- und Realschulen.
 11) Geschlechterspezifische Verteilung der Teilnehmer mit 2. Staatsprüfung geschätzt.
 12) Seminare einschl. Grund- und Sonderschulen.
 13) Nachweis von 12 Seminaren sowie den Lehrern für Grund-, Haupt- und Realschulen (Trennung nach entsprechenden Lehrplänen nicht möglich), erfolgt bei den Realschulen, die Teilnehmer korrekt zugeordnet worden.
 14) Seminare und Lehrer einschl. Grund- und Hauptschulen
 15) Beinhaltet Lehramt an Haupt- und Realschulen der Sekundarschulen sowie an Grundschulen

Anhang

1. Semester (Lehrveranstaltung) 1992

1.2 Teilnehmer mit 1. Staatsprüfung nach Semestern

| Semester | Deutschland | Baden-Württemberg | Bayern | Berlin | Hessen | Niederrhein | Nordrhein-Westfalen | Rheinland-Pfalz | Saarland | Sachsen-Anhalt | Schleswig-Holstein | Nachrichtlich | |
|----------------------------|-------------|-------------------|--------|--------|--------|-------------|---------------------|-----------------|----------|----------------|--------------------|---|-------------|
| | | | | | | | | | | | | Früheres Bundesgebiet (einschl. Berlin (Ost)) | Neue Länder |
| 1. Semester 2) z | 3 509 | 899 | 1 253 | 316 | 303 | 355 | - | 113 | 30 | - | 232 | 3 509 | - |
| m | 594 | 145 | 205 | 78 | 56 | 37 | - | 23 | 4 | - | 46 | 594 | - |
| w | 2 915 | 754 | 1 048 | 238 | 247 | 318 | - | 90 | 34 | - | 186 | 2 915 | - |
| 2. Semester z | 963 | 6 | - | 101 | 324 | 335 | - | 140 | 49 | - | - | 963 | - |
| m | 160 | - | - | 18 | 52 | 56 | - | 26 | 8 | - | - | 160 | - |
| w | 803 | 6 | - | 83 | 272 | 279 | - | 122 | 41 | - | - | 803 | - |
| 3. Semester 3) z | 2 731 | 722 | 956 | 170 | 207 | 309 | - | 104 | 42 | - | 221 | 2 731 | - |
| m | 521 | 163 | 175 | 29 | 33 | 59 | - | 10 | 13 | - | 39 | 521 | - |
| w | 2 210 | 559 | 781 | 141 | 174 | 250 | - | 94 | 29 | - | 182 | 2 210 | - |
| 4. Semester z | 442 | 3 | - | 186 | 220 | 28 | - | 5 | - | - | - | 442 | - |
| m | 100 | - | - | 52 | 37 | 11 | - | - | - | - | - | 100 | - |
| w | 342 | 3 | - | 134 | 183 | 17 | - | 5 | - | - | - | 342 | - |
| 5. Semester 4) 5) z | 30 | 4 | 8 | - | - | 11 | - | - | - | - | 7 | 30 | - |
| m | 7 | - | 1 | - | - | 2 | - | - | - | - | 4 | 7 | - |
| w | 23 | 4 | 7 | - | - | 9 | - | - | - | - | 3 | 23 | - |
| 6. Semester 6) z | 3 006 | - | - | - | - | 29 | 2 523 | - | - | 454 | - | 2 552 | 454 |
| m | 580 | - | - | - | - | - | 487 | - | - | 93 | - | 487 | 93 |
| w | 2 426 | - | - | - | - | 29 | 2 036 | - | - | 361 | - | 2 065 | 361 |
| Insgesamt l | 10 681 | 1 634 | 2 217 | 773 | 1 054 | 1 067 | 2 523 | 370 | 129 | 454 | 460 | 10 227 | 454 |
| m | 1 962 | 308 | 381 | 177 | 178 | 165 | 487 | 59 | 25 | 93 | 89 | 1 869 | 93 |
| w | 8 719 | 1 326 | 1 836 | 596 | 876 | 902 | 2 036 | 311 | 104 | 361 | 371 | 8 358 | 361 |

Teilnehmer für das Lehramt an Grund-, Haupt-, Real- und Sonderschulen sowie des Sekundarbereichs I 1)

Teilnehmer für das Lehramt an Gymnasien sowie des Sekundarbereichs II

| | | | | | | | | | | | | | |
|-------------------------|-------|-----|-------|-----|-----|-----|-------|-----|-----|---|-----|-------|---|
| 1. Semester 7) z | 1 133 | - | 522 | 120 | 203 | 127 | - | 61 | 30 | - | 70 | 1 133 | - |
| m | 481 | - | 219 | 54 | 80 | 50 | - | 32 | 11 | - | 35 | 481 | - |
| w | 652 | - | 303 | 66 | 123 | 77 | - | 29 | 19 | - | 35 | 652 | - |
| 2. Semester z | 1 193 | 460 | - | 92 | 206 | 223 | - | 95 | 31 | - | 86 | 1 193 | - |
| m | 481 | 188 | - | 34 | 86 | 97 | - | 29 | 14 | - | 33 | 481 | - |
| w | 712 | 272 | - | 58 | 120 | 126 | - | 66 | 17 | - | 53 | 712 | - |
| 3. Semester 8) z | 1 125 | 3 | 508 | 137 | 212 | 130 | - | 54 | 26 | - | 55 | 1 125 | - |
| m | 456 | - | 212 | 53 | 87 | 53 | - | 17 | 11 | - | 23 | 456 | - |
| w | 669 | 3 | 296 | 84 | 125 | 77 | - | 37 | 15 | - | 32 | 669 | - |
| 4. Semester z | 1 370 | 452 | - | 142 | 206 | 341 | - | 114 | 40 | - | 75 | 1 370 | - |
| m | 550 | 168 | - | 58 | 92 | 138 | - | 52 | 16 | - | 26 | 550 | - |
| w | 820 | 284 | - | 84 | 114 | 203 | - | 62 | 24 | - | 49 | 820 | - |
| 5. Semester 5) z | 22 | 6 | - | - | - | 10 | - | - | - | - | 6 | 22 | - |
| m | 12 | 1 | - | - | - | 6 | - | - | - | - | 5 | 12 | - |
| w | 10 | 5 | - | - | - | 4 | - | - | - | - | 1 | 10 | - |
| 6. Semester 6) z | 2 526 | - | - | - | - | 21 | 2 505 | - | - | - | - | 2 526 | - |
| m | 1 021 | - | - | - | - | - | 1 021 | - | - | - | - | 1 021 | - |
| w | 1 505 | - | - | - | - | 21 | 1 484 | - | - | - | - | 1 505 | - |
| Insgesamt l | 7 369 | 921 | 1 030 | 491 | 827 | 852 | 2 505 | 324 | 127 | - | 292 | 7 369 | - |
| m | 3 001 | 357 | 431 | 199 | 345 | 344 | 1 021 | 130 | 52 | - | 122 | 3 001 | - |
| w | 4 368 | 564 | 599 | 292 | 482 | 508 | 1 484 | 194 | 75 | - | 170 | 4 368 | - |

1) Schulartpezifische Daten liegen nur für einzelne Länder vor; sie werden deshalb zusammengefaßt nachgewiesen.

2) Für Bayern und Schleswig-Holstein: einschl. 2. Semester

3) Für Bayern und Schleswig-Holstein: einschl. 4. Semester

4) Für Bayern und Schleswig-Holstein: einschl. 6. Semester

5) Für Niederrhein: einschl. Mehrer Semester

6) Für Niederrhein und Nordrhein-Westfalen, ohne Angabe

7) Für Bayern: einschl. 2. Semester

8) Für Bayern: einschl. 4. Semester

Anhang

I Seminare (Lehrerbewerber) 1992

1.3 Teilnehmer mit 1. Staatsprüfung nach Alter und Geburtsjahre

| Alter (Geburtsjahr) | Deutschland | Baden-Württemberg | Bayern | Berlin | Hessen | Niedersachsen | Nordrhein-Westfalen | Rheinland-Pfalz | Saarland | Sachsen-Anhalt | Schleswig-Holstein | Nachschub: | | |
|--|-------------|-------------------|--------|--------|--------|---------------|---------------------|-----------------|----------|----------------|--------------------|--|--------------|-----|
| | | | | | | | | | | | | Fiktives Bundesgebiet unversch. Länder | Berlin (Ost) | |
| Teilnehmer für das Lehramt an Grund-, Haupt-, Real- und Sonderschulen sowie des Sekundarbereichs I 1) | | | | | | | | | | | | | | |
| 2.5 Jahr und jünger (1967 und später) | z | 1.468 | - | 303 | 117 | 247 | - | 181 | 143 | 48 | 365 | 64 | 1.103 | 365 |
| | m | 56 | - | 5 | 6 | 12 | - | - | 4 | 3 | 22 | 4 | 34 | 22 |
| | w | 1.412 | - | 298 | 111 | 235 | - | 181 | 139 | 45 | 343 | 60 | 1.069 | 343 |
| 26 Jahre (1966) | z | 1.058 | - | 421 | 42 | 132 | - | 311 | 59 | 20 | 29 | 44 | 1.029 | 29 |
| | m | 74 | - | 24 | 9 | 9 | - | 4 | 4 | 3 | 19 | 2 | 55 | 19 |
| | w | 984 | - | 397 | 33 | 123 | - | 307 | 55 | 17 | 10 | 42 | 974 | 10 |
| 27 Jahre (1965) | z | 1.069 | - | 365 | 46 | 130 | - | 369 | 51 | 12 | 30 | 66 | 1.039 | 30 |
| | m | 160 | - | 45 | 22 | 16 | - | 31 | 10 | 4 | 25 | 9 | 153 | 23 |
| | w | 909 | - | 322 | 24 | 114 | - | 338 | 41 | 8 | 5 | 57 | 904 | 5 |
| 28 Jahre (1964) | z | 1.037 | - | 334 | 67 | 114 | - | 395 | 30 | 14 | 19 | 64 | 1.018 | 19 |
| | m | 190 | - | 67 | 17 | 20 | - | 55 | 6 | 1 | 18 | 6 | 172 | 18 |
| | w | 847 | - | 267 | 50 | 94 | - | 340 | 24 | 13 | 1 | 58 | 846 | 1 |
| 29 Jahre (1963) | z | 753 | - | 229 | 53 | 77 | - | 305 | 17 | 9 | 9 | 54 | 744 | 9 |
| | m | 190 | - | 65 | 14 | 16 | - | 88 | 9 | 3 | 7 | 14 | 183 | 7 |
| | w | 563 | - | 164 | 39 | 61 | - | 243 | 8 | 6 | 2 | 40 | 561 | 2 |
| 30 Jahre (1962) | z | 560 | - | 153 | 68 | 57 | - | 230 | 6 | 9 | 2 | 35 | 530 | 2 |
| | m | 167 | - | 50 | 12 | 17 | - | 70 | 4 | 3 | 2 | 9 | 163 | 2 |
| | w | 393 | - | 103 | 56 | 40 | - | 160 | 2 | 6 | - | 26 | 393 | - |
| 31 Jahre (1961) | z | 455 | - | 100 | 54 | 61 | - | 196 | 12 | 5 | - | 27 | 455 | - |
| | m | 152 | - | 35 | 13 | 22 | - | 66 | 6 | 1 | - | 9 | 152 | - |
| | w | 303 | - | 65 | 41 | 39 | - | 130 | 6 | 4 | - | 18 | 303 | - |
| 32 Jahre (1960) | z | 321 | - | 69 | 41 | 38 | - | 141 | 7 | 4 | - | 21 | 321 | - |
| | m | 108 | - | 28 | 8 | 16 | - | 42 | 3 | 4 | - | 7 | 108 | - |
| | w | 213 | - | 41 | 33 | 22 | - | 99 | 4 | - | - | 14 | 213 | - |
| 33 Jahre (1959) | z | 221 | - | 47 | 25 | 29 | - | 99 | 3 | - | - | 18 | 221 | - |
| | m | 87 | - | 18 | 4 | 8 | - | 47 | - | - | - | 10 | 87 | - |
| | w | 134 | - | 29 | 21 | 21 | - | 52 | 3 | - | - | 8 | 134 | - |
| 34 Jahre (1958) | z | 152 | - | 34 | 23 | 20 | - | 60 | 5 | 1 | - | 9 | 152 | - |
| | m | 61 | - | 8 | 7 | 10 | - | 29 | 2 | - | - | 5 | 61 | - |
| | w | 91 | - | 26 | 16 | 10 | - | 31 | 3 | 1 | - | 4 | 91 | - |
| 35 Jahre und älter (1957 und früher) | z | 886 | - | 162 | 237 | 149 | - | 236 | 37 | 7 | - | 58 | 886 | - |
| | m | 244 | - | 38 | 65 | 32 | - | 81 | 11 | 3 | - | 14 | 244 | - |
| | w | 642 | - | 124 | 172 | 117 | - | 155 | 26 | 4 | - | 44 | 642 | - |
| Ohne Angabe | z | 2.701 | 1.634 | - | - | - | 1.067 | - | - | - | - | - | 2.701 | - |
| | m | 473 | 308 | - | - | - | 165 | - | - | - | - | - | 473 | - |
| | w | 2.228 | 1.326 | - | - | - | 902 | - | - | - | - | - | 2.228 | - |
| Insgesamt | z | 10.681 | 1.634 | 2.217 | 773 | 1.054 | 1.867 | 2.523 | 378 | 129 | 454 | 468 | 10.227 | 454 |
| | m | 1.986 | 308 | 361 | 177 | 178 | 165 | 487 | 59 | 25 | 98 | 89 | 1.869 | 88 |
| | w | 8.719 | 1.326 | 1.856 | 596 | 876 | 982 | 2.036 | 311 | 104 | 361 | 371 | 8.358 | 361 |

Teilnehmer für das Lehramt an Gymnasien sowie des Sekundarbereichs II

| | | | | | | | | | | | | | | |
|---------------------------------------|---|-------|-----|-------|-----|-----|-----|-------|-----|-----|---|-----|-------|---|
| 2.5 Jahr und jünger (1967 und später) | z | 29 | - | 18 | - | 9 | - | - | 2 | - | - | - | 29 | - |
| | m | 3 | - | 3 | - | - | - | - | - | - | - | - | 3 | - |
| | w | 26 | - | 15 | - | 9 | - | - | 2 | - | - | - | 26 | - |
| 28 Jahre (1968) | z | 115 | - | 50 | 4 | 27 | - | 15 | 15 | 5 | - | 1 | 115 | - |
| | m | 17 | - | 10 | 2 | 2 | - | 2 | - | - | - | 1 | 17 | - |
| | w | 98 | - | 40 | 2 | 25 | - | 13 | 15 | 5 | - | - | 98 | - |
| 27 Jahre (1969) | z | 376 | - | 115 | 14 | 88 | - | 110 | 31 | 7 | - | 11 | 376 | - |
| | m | 77 | - | 28 | 9 | 12 | - | 15 | 9 | 1 | - | 3 | 77 | - |
| | w | 299 | - | 87 | 5 | 76 | - | 95 | 22 | 6 | - | 8 | 299 | - |
| 28 Jahre (1964) | z | 739 | - | 181 | 38 | 124 | - | 293 | 30 | 15 | - | 38 | 739 | - |
| | m | 186 | - | 61 | 12 | 26 | - | 58 | 14 | 8 | - | 7 | 186 | - |
| | w | 553 | - | 120 | 26 | 98 | - | 235 | 36 | 7 | - | 31 | 553 | - |
| 28 Jahre (1963) | z | 908 | - | 181 | 57 | 130 | - | 415 | 57 | 16 | - | 52 | 908 | - |
| | m | 316 | - | 74 | 19 | 38 | - | 126 | 22 | 3 | - | 14 | 316 | - |
| | w | 592 | - | 107 | 38 | 72 | - | 289 | 35 | 13 | - | 38 | 592 | - |
| 30 Jahre (1962) | z | 904 | - | 149 | 57 | 113 | - | 470 | 45 | 18 | - | 52 | 904 | - |
| | m | 385 | - | 84 | 12 | 36 | - | 188 | 17 | 8 | - | 20 | 385 | - |
| | w | 519 | - | 65 | 45 | 57 | - | 282 | 28 | 10 | - | 32 | 519 | - |
| 31 Jahre (1961) | z | 795 | - | 108 | 63 | 98 | - | 412 | 45 | 23 | - | 48 | 795 | - |
| | m | 385 | - | 55 | 25 | 32 | - | 195 | 21 | 11 | - | 24 | 385 | - |
| | w | 412 | - | 53 | 38 | 66 | - | 217 | 22 | 12 | - | 24 | 412 | - |
| 32 Jahre (1960) | z | 559 | - | 73 | 61 | 71 | - | 272 | 30 | 18 | - | 34 | 559 | - |
| | m | 282 | - | 32 | 34 | 39 | - | 157 | 15 | 6 | - | 19 | 282 | - |
| | w | 277 | - | 41 | 27 | 32 | - | 155 | 15 | 12 | - | 15 | 277 | - |
| 33 Jahre (1969) | z | 371 | - | 53 | 36 | 36 | - | 184 | 14 | 9 | - | 19 | 371 | - |
| | m | 219 | - | 32 | 14 | 32 | - | 112 | 8 | 6 | - | 15 | 219 | - |
| | w | 156 | - | 21 | 22 | 24 | - | 72 | 6 | 3 | - | 4 | 156 | - |
| 34 Jahre (1968) | z | 272 | - | 34 | 35 | 43 | - | 125 | 17 | 4 | - | 14 | 272 | - |
| | m | 156 | - | 24 | 11 | 25 | - | 75 | 12 | 2 | - | 7 | 156 | - |
| | w | 116 | - | 10 | 24 | 18 | - | 50 | 5 | 2 | - | 7 | 116 | - |
| 36 Jahre und älter (1967 und früher) | z | 527 | - | 68 | 126 | 68 | - | 209 | 22 | 12 | - | 22 | 527 | - |
| | m | 275 | - | 28 | 61 | 43 | - | 113 | 12 | 7 | - | 11 | 275 | - |
| | w | 252 | - | 40 | 65 | 25 | - | 96 | 10 | 5 | - | 11 | 252 | - |
| Ohne Angabe | z | 1.774 | 921 | - | - | - | 852 | - | - | - | - | - | 1.774 | - |
| | m | 702 | 337 | - | - | - | 344 | - | - | - | - | - | 702 | - |
| | w | 1.072 | 584 | - | - | - | 508 | - | - | - | - | - | 1.072 | - |
| Insgesamt | z | 7.369 | 921 | 1.030 | 491 | 827 | 852 | 2.985 | 324 | 127 | - | 192 | 7.369 | - |
| | m | 3.081 | 357 | 431 | 199 | 345 | 344 | 1.821 | 138 | 53 | - | 122 | 3.081 | - |
| | w | 4.368 | 564 | 599 | 292 | 482 | 508 | 1.484 | 184 | 75 | - | 170 | 4.368 | - |

1) Schularbeitspezifische Daten liegen nur für einzelne Länder vor; sie wurden deshalb zusammengefaßt nachgewiesen.

Übersicht der Schulartengliederung und institutionellen Zuordnungen in den Statistiken der
allgemeinbildenden Schulen
- Schuljahr 1991/92 -

| Begriffliche Zuordnung | Nebenstehende Zuordnung gilt für das Land | | | | | | | | | | | | | | | |
|--|---|----|-----|----|----|----|----|----|-----|----|-----|----|----|----|----|-----|
| | BW | BY | BE | BB | HB | HH | HE | MV | NI | NW | RP | SL | SN | ST | SH | TH |
| 1. Vorklassen | | | | | | | | | | | | | | | | |
| Vorklassen an Kindertagesstätten und Kindergärten | | | | | | | | | | | | | | | | x |
| Vorklassen an Grundschulen | | | x | | x | x | | | x | | | x | | | | x |
| Vorklassen an Grund- und Hauptschulen | | | | | | | | | | | | x | | | | x |
| Vorschulklassen an Grund-, Haupt- und Realschulen | | | | | | x | | | | | | | | | | |
| Vorklassen an Realschulen mit Grund- und Hauptschulteil | | | | | | | | | | | | | | | | x |
| Vorklassen an Gesamtschulen | | | x | | | | | | | | | | | | | |
| Vorklassen an Sonderschulen | | | | | x | | | | x | | | | | | | x |
| Vorklassen für Behinderte an Sonderschulen | | | x | | | | | | | | | | | | | |
| Eingangsstufen an Grundschulen | | | x | | x | x | x | | | | | | | | | |
| Eingangsstufen an Grund-, Haupt- und Realschulen | | | | | | x | | | | | | | | | | |
| Sonderschulvorklassen an Grundschulen | | | x | | | | | | | | | | | | | |
| Gruppen mit französischer Spracharbeit im Elementarbereich | | | | | | | | | | | | x | | | | |
| Schulvorbereitende Einrichtungen an Förderschulen | | | | | | | | | | | | | | | | x |
| 2. Schulkindergärten | | | | | | | | | | | | | | | | |
| Schulkindergärten an Grundschulen | | | | | | | | | x | x | x | x | | | | x |
| Schulkindergärten an Grund- und Hauptschulen | | | | | | | | | | | | x | | | | x |
| Schulkindergärten an Realschulen mit Grund- und Hauptschulteil | | | | | | | | | | | | | | | | x |
| Schulkindergärten an Sonderschulen | x | | | | | x | | | x | | x | x | | | | |
| Schulkindergärten an integrierten Gesamtschulen | | | | | | | | | x | | | | | | | |
| Schulkindergarten als selbständige Einrichtung | x | | | | | | | | | | | | | | | |
| Sonderschulkindergärten an Sonderschulen | | | | | | | | | | x | | | | | | |
| Vorklassen an Grundschulen 1) | | | | | | | | x | | | | | | | | x |
| Vorklassen an Gesamtschulen (additive und integrierte) 1) | | | | | | | | x | | | | | | | | |
| Vorklassen an Sonderschulen 1) | | | | | | | | x | | | | | | | | |
| Vorklassen an Förderschulen | | | | | | | | | | | | | | | | x |
| Grundschulförderklassen an Grundschulen | x | | | | | | | | | | | | | | | |
| 3. Grundschulen | | | | | | | | | | | | | | | | |
| Grundschulen | x | x | x | x | x | x | x | x | x | x | x | x | | | x | x |
| Grundschulen an Grund- und Hauptschulen | x | | | | | | | | | | | x | x | | | x |
| Grundschulen an Grund-, Haupt- und Realschulen | x | | | | | | x | | | | | | | | | |
| Grundschulen an Realschulen mit Grund- und Hauptschulteil | | | | | | | | | x | | | | | | | x |
| Grundschulstufen an Volksschulen | | | x | | | | | | | | | | | | | |
| Grundschulstufen an kooperativen Gesamtschulen | | | | | | | x | | | | | | | | | |
| Grundstufen an additiven Gesamtschulen | | | | | | | | x | | | | | | | | |
| Primarstufe an Laborschulen | | | | | | | | | | | x | | | | | |
| Primarstufe an Volksschulen | | | | | | | | | | | x | | | | | |
| Oberschulen (1. - 4. Klassenstufe) | | | | | | | | | | | | | x | x | | x |
| Spezialschulen und Einrichtungen mit Spezialklassen (1 - 4. Klassenstufe) | | | | | | | | | | | | | | | x | |
| Kinder- und Jugendsportschulen (1. - 4. Klassenstufe) | | | | | | | | | | | | | | x | x | x |
| Diagnose- und Förderklassen an Grundschulen | | | | | | | | | | | | | | | | x |
| Grundschulen an Hauptschulen mit Grundschulteil (1 - 4) | | | | | | | | | x | | | | | | | |
| Grundschulen an Realschulen mit Grundschulteil | | | | | | | | | x | | | | | | | |
| Klassen für Ausländer- / Aussiedlerkinder im Grundschulalter | | | | | | | | | | | | | | | | x |
| Klassen für Ausländer- / Aussiedlerkinder im Hauptschulalter | | | | | | | | | | | | | | | | x |
| 4. Schulartunabhängige Orientierungsstufe | | | | | | | | | | | | | | | | |
| Schulformunabhängige Orientierungsstufe an Grundschulen | | | xb) | | xx | | | | xc) | | | | | | | |
| Schulartunabhängige Orientierungsstufe (Klassen 5 und 6 an Oberschulen) | | | | | | | | | | | | | | x | | |
| Schulformunabhängige Orientierungsstufe an Hauptschulen | | | | | | | | | xc) | | x | | | | | |
| Schulformunabhängige Orientierungsstufe an Haupt- und Realschulen | | | | | x | | | | x | | xc) | | | | | |
| Schulformunabhängige Orientierungsstufe an Gesamtschulen | | | | | x | | | | | | | | | | | |
| Schulformunabhängige Orientierungsstufe an additiven Gesamtschulen | | | | | | | | | | | | | | | | xc) |
| Schulformunabhängige Orientierungsstufe an kooperativen Gesamtschulen | | x | | | | | | | | | | | | | | |
| Schulformunabhängige Orientierungsstufe an Gymnasien | | | | | | x | | | x | | | | | | | |
| Schulformunabhängige Orientierungsstufe der Sekundarstufe I | | | | | | | x | | | | | | | | | |
| Schulformunabhängige Orientierungsstufe als selbständige Einrichtung | x | x | | | | | | | | | x | | | | | |
| Schulformübergreifende Orientierungsstufe an Grundschulen | | | | | | | | | | x | | | | | | |
| Differenzierende Förderstufe | | | | | | | | | | | | | | | | x |
| Vorbereitungs- und Förderklassen | | | | | | | | | | | x | | | | | |

1) Gilt nur für Hessen und Thüringen wo die "Vorklassen" den Schulkindergarten entsprechen

a) Berlin (Ost) - b) 5 und 6 Klassenstufe der Grundschulen, die die Aufgaben der Orientierungsstufe wahrnehmen

c) Förderstufe.

Übersicht der Schulartengliederung und institutionellen Zuordnungen in den Statistiken der
allgemeinbildenden Schulen
- Schuljahr 1991/92 -

| Begriffliche Zuordnung | Nebenstehende Zuordnung gilt für das Land | | | | | | | | | | | | | | | |
|--|---|------|----|----|----|----|----|----|----|----|----|----|----|----|------|------|
| | BW | BY | BE | BB | HB | HH | HE | MV | NI | NW | RP | SL | SN | ST | SH | TH |
| 5. Hauptschulen | | | | | | | | | | | | | | | | |
| Schulartübergreifende Orientierungsstufe an Hauptschulen | | | | | | | | | | | | x | | | | |
| Schulartabhängige Orientierungsstufe an Hauptschulen | x | | | | | | | | | | x | | | | x | |
| Schulartabhängige Orientierungsphase an Hauptschulen | | | | | | | | | | | | x | | | | |
| Hauptschulen | x | x | x | | x | x | x | x | x | x | x | x | | | x | x a) |
| Hauptschulen an Grund- und Hauptschulen | x | | | | | | | | | | | x | | | | x |
| Hauptschulstufen an Volksschulen | | x | | | | | | | | | | | | | | |
| Hauptschulstufen an Grund- und Hauptschulen | | | | | | | | | | | x | | | | | |
| Hauptschulen an Realschulen mit Grund- bzw. Hauptschulteil | | | | | | | | x | | | | | | | | x |
| Hauptschulen an kooperativen Gesamtschulen | x | x | | | | | | | | | x | | | | | x |
| Hauptschulzüge an kooperativen Gesamtschulen | | | | | | x | | x | | | | | | | | |
| Hauptschulzweige an kooperativen Gesamtschulen | | | | | | | | | x | | | | | | | |
| Hauptschulzweige an additiven Gesamtschulen | | | | | | | x | | | | | | | | | |
| Sekundarstufe I an Volksschulen | | | | | | | | | | | x | | | | | |
| Eingliederungslehrgänge für ausländische Jugendliche | | | x | | | | | | | | | | | | | |
| Klassen für Körperbehinderte | | | x | | | | | | | | | | | | | |
| Beobachtungs- u. Erprobungsstufen an Haupt- u. Realschulen | | | | | | x | | | | | | | | | | |
| Klassen für Ausländer- / Aussiedlerkinder im Hauptschulalter | | | | | | | | | | | | | | | | x |
| Hauptschulzweig der Sekundarschulen | | | | | | | | | | | | | | | x | |
| Hauptschulbildungsgang an Sekundarschulen | | | | | | | | | | | | | | | x | |
| Vorbereitungs- und Förderklassen | | | | | | | | | x | | | | | | | |
| 6. Schulen mit integrierten Haupt- und Realschulklassen | | | | | | | | | | | | | | | | |
| Regelschulen | | | | | | | | | | | | | | | | x |
| Mittelschulen 1) | | | | | | | | | | | | | x | | | |
| Regelschulkurse an kooperativen Gesamtschulen | | | | | | | | | | | | | | | | x a) |
| Kooperative Gesamtschulen (Schulversuch) | | | | | | | | | | | | | | | | x |
| 7. Oberschulen (auslaufend) | | | | | | | | | | | | | | | | |
| Spezialschulen und Einrichtungen mit Spezialklassen (5. u. 10. Klassenstufe) | | | | | | | | | | | | | | | x c) | |
| Kinder- und Jugendsportschulen (5. - 10. Klassenstufe) | | | | | | | | | | | | | | | x c) | |
| Leistungsklassen (9. u. 10. Klassenstufe) | | | | | | | | | | | | | | x | | |
| Klassen 9 und 10 aller Schulformen (ohne Förderklassen) | | | | x | | | | | | | | | | | | |
| 8. Realschulen | | | | | | | | | | | | | | | | |
| Schulartabhängige Orientierungsstufe an Realschulen | x | | | | | | | | | | x | | | | | x |
| Schulartabhängige Orientierungsphase an Realschulen | | | | | | | | | | | | x | | | | |
| Schulartübergreifende Orientierungsstufe an Realschulen | | | | | | | | | | | | x | | | | |
| Schulformbezogene Orientierungsstufe an Realschulen | | x | | | | | | | | | | | | | | |
| Realschulen | x | x | x | x | x | | x | x | x | x | x | x | | | | x |
| Realschulen an Grund-, Haupt- und Realschulen | x | | | | | | x | | | | | | | | | |
| Realschulen mit Grund- und Hauptschulteil bzw. Hauptschulteil | | | | | | | x | x | | | | | | | | x |
| Realschulen an Gymnasien | x | | | | | | | | | | | | | | | |
| Realschulen der / an kooperativen Gesamtschulen | x | | | | | | | | | | x | | | | | x |
| Realschulzweige an kooperativen Gesamtschulen | | | | | | | | | x | | | | | | | |
| Realschulzweige an additiven Gesamtschulen | | | | | | | x | | | | | | | | | |
| Realschulzüge an Grund- und Hauptschulen | | | | | | | | | | | | | | | | x |
| Realschulzüge an Grund-, Haupt- und Realschulen | | | | | | x | | | | | | | | | | |
| Realschulzüge an Gymnasien | | | | | | | | | x | x | | | | | | |
| Realschulzüge an kooperativen Gesamtschulen (Abt.) | | x | | | | | | x | | | | | | | | |
| Drei- und vierstufige Wirtschaftsschulen | | x d) | | | | | | | | | | | | | | |
| Klassen für Körperbehinderte | | | x | | | | | | | | | | | | | |
| Realschulzweig der Sekundarschulen | | | | | | | | | | | | | | | | x |
| Realschulbildungsgang an Sekundarschulen | | | | | | | | | | | | | | | | x |
| Realschulbildungsgang an kooperativen Gesamtschulen | | | | | | | | | | | | | | | | x |
| 9. Gymnasien (einschl. erweiterter Oberschulen) | | | | | | | | | | | | | | | | |
| Schulartabhängige Orientierungsstufe an Gymnasien | x | | | | | | | | | | x | | | | | x |
| Schulartabhängige Orientierungsphase an Gymnasien | | | | | | | | | | | | x | | | | |
| Schulformabhängige Orientierungsstufe / Beobachtungsstufe des Gymnasiums | | | | | | | x | | | | | | | | | |
| Schulformbezogene Orientierungsstufe an Gymnasien | | x | | | | | | | | | | | | | | |
| Schulartübergreifende Orientierungsstufe an Gymnasien | | | | | | | | | | | x | | | | | |
| Gymnasien | x | x | x | x | | x | x | x | x | x | x | x | | | x | x |
| Aufbaugymnasien | x | | | | | x | | | x | | x | | | | | |
| Progymnasien | x | | | | | | | | x | | x | | | | | |
| Mitteltufen der Gymnasien (Mittelstufengymnasien) | | | x | | | x | x | | | | | | | | | |
| Sekundarstufe I der Gymnasien | | | | x | x | | | | | | x | | | | x | |
| Oberstufenzentrum | | | | | | x | | | | | | | | | | |
| Oberstufen der Gymnasien | | | x | | | | | x | | | | | | | | |

1) Erst ab Schuljahr 1992 / 93.

a) Schulversuch. - b) Berlin (Ost). - c) Klassen 7 - 10.

d) Die Wirtschaftsschulen zählen nach der Statistik des Landes zu den beruflichen Schulen.

Übersicht der Schulartengliederung und institutionellen Zuordnungen in den Statistiken der
allgemeinbildenden Schulen
- Schuljahr 1991/92 -

| Begriffliche Zuordnung | Nebenstehende Zuordnung gilt für das Land | | | | | | | | | | | | | | | |
|--|---|----|----|-----|----|-----|----|----|----|-----|-----|----|----|----|----|------|
| | BW | BY | BE | BB | HB | HH | HE | MV | NI | NW | RP | SL | SN | ST | SH | TH |
| noch: | | | | | | | | | | | | | | | | |
| 9. Gymnasien (einschl. erweiterter Oberschulen) | | | | | | | | | | | | | | | | |
| Sekundarstufe II der Gymnasien | | | | x | | | | | | x | | | x | | | |
| Gymnasien an kooperativen Gesamtschulen | x | | | | | | | | | | x | | | | x | |
| Gymnasiale Oberstufe an kooperativen Gesamtschulen | | | | | | | | | x | | | | | | | |
| Techn.-wissenschaftliche Gymnasien (11. - 13. Jahrgangsstufe) | | | | | | | | | | | | x | | | | |
| Gymnasialzweige an additiven Gesamtschulen | | | | | | | x | | | | | | | | | |
| Gymnasialzweige an kooperativen Gesamtschulen | | | | | | | | | x | | | | | | | |
| Gymnasialzweige der kooperativen Gesamtschulen (Sek.I) | | | | | | x | | | | | | | | | | |
| Gymnasialzweige der kooperativen Gesamtschulen (Sek.II) | | | | | | x | | | | | | | | | | |
| Gymnasialzüge der kooperativen Gesamtschulen | | x | | | | x | | | | | | | | | | |
| Oberstufen-Kolleg | | | | | | | | | | xa) | | | | | | |
| Wirtschaftsgymnasium (11. - 13. Jahrgangsstufe) | | | | | | | | | | | | x | | | | |
| Wirtschaftswissenschaftliches Gymnasium (11. - 13. Jahrgangsstufe) | | | | | | | | | | | | x | | | | |
| Spezialschulen und Einrichtungen mit Spezialklassen (11.u.12. Jahrgangsstufe) | | | | xb) | | | | | | | | | x | x | | |
| Kinder- und Jugendsportschulen (11.u.12. Jahrgangsstufe) | | | | xb) | | | | | | | | | x | x | | |
| Leistungsklassen (11. u. 12. Jahrgangsstufe) | | | | | | | | | | | | | x | x | | |
| Gymnasialschuleil an kooperativen Gesamtschulen | | | | | | | | | | | | | | | | x a) |
| Sportgymnasium (5. - 12. Jahrgangsstufe) | | | | | | | | | | | | | | | | x |
| Musikgymnasium (8. - 12. Jahrgangsstufe) | | | | | | | | | | | | | | | | x |
| Kooperative Gesamtschulen (Schulversuch) | | | | | | | | | | | | | | | | x |
| Gymnasialschulbildungsgang an kooperativen Gesamtschulen | | | | | | | | | | | | | | x | | |
| 10. Integrierte Gesamtschulen | | | | | | | | | | | | | | | | |
| Grundschulstufen an integrierten Gesamtschulen | | | | x | | | x | | | x | | | | | | x |
| Grundstufen an integrierten Gesamtschulen | | | | | | | | x | | | | | | | | |
| Primarstufe an Laborschulen | | | | | | | | | | | x | | | | | |
| Klassen für Verhaltensgestörte | | | | x | | | | | | | | | | | | |
| Schulartabhängige Orientierungsstufe an integrierten Gesamtschulen | | | | | | | | | | | | x | | | | |
| Hauptschulzweige an integrierten Gesamtschulen | | | | | | | | x | | | | | | | | |
| Mittelstufen der integrierten Gesamtschulen | | | | x | | | | | | | | | | | | x |
| Schulen besonderer Art (Klassenst. 5-10 der integr. Gesamtschule | x | | | | | | | | | | | | | | | |
| Sekundarbereich I der Laborschulen | | | | | | | | | | | xa) | | | | | |
| Integrierte Gesamtschulen | | x | | | x | xa) | x | x | x | x | x | x | | | x | x a) |
| Integrierte Jahrgangsstufen der Gesamtschulen | | | | | | | x | | | | | | | | | |
| Realschulzweige an integrierten Gesamtschulen | | | | | | | x | | | | | | | | | |
| Oberstufen der Gesamtschulen | | | | | | | x | | | | | | | | | |
| Sekundarstufe II der Gesamtschulen | | | | | | | | | | x | | | | | | |
| Gymnasiale Oberstufen der / an integrierten Gesamtschulen | x | | x | | | | x | | x | | x | x | | | | x |
| Gymnasialzweige der integrierten Gesamtschulen | | | | | | | x | | | | | | | | | |
| Gesamtschulen | | | | x | | | | | | | | | | | | |
| Teilintegrierte Gesamtschulen | | x | | | | | | | | | | | | | | |
| 11. Freie Waldorfschulen (Rudolf-Steiner-Schulen) | | | | | | | | | | | | | | | | |
| Grundschulstufen an Freien Waldorfschulen | x | | x | x | | | x | | | | | | | | x | x |
| Grundstufen an Freien Waldorfschulen | | | | | | | | x | | | | | | | | |
| Primarstufe / -bereich an Freien Waldorfschulen | | | | | x | | | | x | x | x | x | x | | | |
| Mittelstufen der Freien Waldorfschulen | x | | x | | | | x | x | | | | | | | x | |
| Mittelstufen der Rudolf-Steiner-Schulen | | | | x | | | | | | | | | | | | |
| Sekundarstufe I der Freien Waldorfschulen | | | | | x | | | | x | x | x | x | x | | | |
| Oberstufen der Freien Waldorfschulen | x | | x | | | | x | x | | | | | | | | x |
| Sekundarstufe II der Freien Waldorfschulen | | | | | x | | | | x | x | x | x | x | | | |
| Freie Waldorfschulen | | x | | | | | | | | | | | | | | |

a) Schulversuch. - b) Berlin → Ost.

Übersicht der Schulartengliederung und institutionellen Zuordnungen in den Statistiken der
allgemeinbildenden Schulen
- Schuljahr 1991/92 -

| Begriffliche Zuordnung | Nebenstehende Zuordnung gilt für das Land | | | | | | | | | | | | | | | |
|--|---|----|----|----|----|------|----|----|----|----|------|------|------|------|------|----|
| | BW | BY | BE | BB | HB | HH | HE | MV | NI | NW | RP | SL | SN | ST | SH | TH |
| 12. Sonderschulen 1) | | | | | | | | | | | | | | | | |
| Schulen für Lernbehinderte | | x | x | x | x | x | x | x | x | x | x | x | x | x | x a) | x |
| Sonderschulklassen für Lernbehinderte an Grundschulen | | | | | | | | x | | | | | | | x a) | |
| Sonderschulklassen für Lernbehinderte an Grund- und Hauptschulen | | | | x | | | | x | x | | | | | | x a) | |
| Sonderschulklassen für Lernbehinderte an Realschulen mit Grund- und Hauptschulteil | | | | | | | | x | | | | | | | x a) | |
| Schulen für Geistigbehinderte | x | x | x | x | x | x | | x | x | x | x | x | x | x | x | x |
| Schulen für Praktischbildbare | | | | | | | x | | | | | | | | | |
| Klassen für Verhaltensgestörte an Gesamtschulen | | | x | | | | | | | | | | | | | |
| Schulen für Verhaltensgestörte | | | x | | x | x | | x | x | | | | | | | |
| Schulen für Verhaltensbehinderte | | | | | | | | | | | x b) | | | | | |
| Schulen für Erziehungshilfe | x | | | x | | | x | | | x | | x | x | | x | |
| Schulen für Erziehungsschwierige | | x | | | | | | | | | | | | | | |
| Sonderschulklassen für Erziehungshilfe an Grund- und Hauptschulen | | | | | | | | | | | | | | | | x |
| Schulen für Körperbehinderte | x | x | x | x | x | x | x | x | x | x | x | x | x | x | x | x |
| Schulen für Sprachbehinderte | x | x | x | x | x | x | x | | x | x | x b) | x | | | x | x |
| Sprachheilschulen | | | x | | | | | x | | | | | x | x | | |
| Sonderschulklassen für Sprachbehinderte an Grundschulen | | | | | | | | | x | | | | | | | x |
| Sonderschulklassen für Sprachbehinderte an Grund- und Hauptschulen | | | | | | | | | | | | | | | | x |
| Sonderschulklassen für Schwerhörige an Grund- und Hauptschulen | | | | | | | | | x | | | | | | | |
| Schulen für Hörgeschädigte | | | x | | | | | | | | | | | | | x |
| Schulen für Schwerhörige | x | x | x | x | x | x | x | x | x | x | x | x | x c) | x | | x |
| Schulen für Gehörlose | x | x | x | | x | x | x | x | x | x | x | x | x c) | x | | x |
| Schulen für Hörbehinderte | | | | x | | | x | | | | | | | | | |
| Schulen für Blinde und Sehbehinderte | | | | | | x | | | | | | x | | | | x |
| Schulen für Sehbehinderte | x | x | x | | x | | x | x | x | x | x | | x d) | x | x | |
| Schulen für Blinde | x | x | x | x | | | x | x | x | x | x | | x d) | x | | |
| Schulen für Taubblinde | | | | | | | | x | | | | | | | | |
| Schulen für Mehrfachbehinderte | | x | | | | | | | | | | | | | | |
| Sonstige Schulen für Behinderte | | x | x | x | | | | x | | | | | | x | | x |
| Schulen für Kranke | x e) | x | x | | x | x f) | x | | | x | | x f) | x g) | | | |
| Krankenhauschulen | | | | | | | | | | | | | | x g) | | |
| Schulen mit Schülern verschiedener Behinderungsarten | | | x | | | | | | | | | | | | | |
| Sonderschulklassen an Grundschulen | | | x | | | | | x | | | | | | | | |
| Sonderschulen (für Körperbehinderte) im Bildungsbereich der Realschulen | | | | | | | | | | x | | | | | | |
| Schulen für Körperbehinderte, Ausbildungsziel Realschule | x | | | | | | | | | | | | | | | |
| Schulen für Sprachbehinderte, Ausbildungsziel Realschule | x | | | | | | | | | | | | | | | |
| Schulen für Blinde, Ausbildungsziel Realschule | x | | | | | | | | | | | | | | | |
| Realschulen für Körperbehinderte | | x | | | | | | | | | | | | | | |
| Realschulklassen für Körperbehinderte | | | x | | | x | x | | | | | | | | | |
| Realschulklassen für Sprachbehinderte | | | x | | | | | | | | | | | | | |
| Realschulzüge für Sprachbehinderte | | | | | | x | | | | | | | | | | |
| Sonderschule (für Hörgeschädigte) im Bildungsbereich der Realschule | | | | | | | | | | x | | | | | | |
| Schulen für Verhaltensauffällige | | | | | | | | | | | | | | | | x |
| Diagnose- und Förderklassen an Förderschulen 1) | | | | | | | | | | | | | | | | x |
| Förderschule (früher : Schulen für Lernbehinderte) | x | | | | | | | | | | | | | | | |

1) Thüringen : Förderschulen = Sonderschulen.

a) Seit Schuljahr 1990/91 Förderschulen bzw. -klassen. - b) Teilweise mit angegliederten Ambulatorien für Verhaltens- bzw. Sprachgestörte.

c) Schulen für Gehörlose und Schwerhörige. - d) Schulen für Blinde und Sehschwache. - e) In längerer Krankenhausbehandlung.

f) Arbeitsgruppe Haus- und Krankenhausunterricht. - g) Klinik- und Krankenhauschulen.

Übersicht der Schulartengliederung und institutionellen Zuordnungen in den Statistiken der
allgemeinbildenden Schulen
- Schuljahr 1991/92 -

| Begriffliche Zuordnung | Nebenstehende Zuordnung gilt für das Land | | | | | | | | | | | | | | | |
|--|---|----|----|----|----|----|----|----|----|----|----|----|------|----|----|----|
| | BW | BY | BE | BB | HB | HH | HE | MV | NI | NW | RP | SL | SN | ST | SH | TH |
| noch: | | | | | | | | | | | | | | | | |
| 12. Sonderschulen | | | | | | | | | | | | | | | | |
| Schulen für Schwerhörige mit Ausbildungsziel Realschule | x | | | | | | | | | | | | | | | |
| Schulen für Gehörlose mit Ausbildungsziel Realschule | x | | | | | | | | | | | | | | | |
| Realschulen für Schwerhörige bzw. Gehörlose | | x | | | | | | | | | | | | | | |
| Realschulklassen für Schwerhörige | | | x | | | | | | | | | | | | | |
| Realschulzüge für Schwerhörige | | | | | | x | | | | | | | | | | |
| Realschulklassen für Gehörlose, Hör- und Sehbehinderte | | | x | | x | | x | | | | | | | | | |
| Realschulzüge für Gehörlose | | | | | | x | | | | | | | | | | |
| Schulen für Erziehungshilfe mit Ausbildungsziel Realschule | x | | | | | | | | | | | | | | | |
| Realschulklassen für Verhaltensgestörte | | | x | | | | | | | | | | | | | |
| Schulen für Sehbehinderte mit Ausbildungsziel Realschule | x | | | | | | | | | | | | | | | |
| Realschulen für Sehbehinderte bzw. Blinde | | x | | | | | | | | | | | | | | |
| Realschulklassen für Sehbehinderte | | | x | | | | | | | | | | | | | |
| Realschulklassen für Blinde | | | x | | | | | | | | | | | | | |
| Realschulzüge für Blinde und Sehbehinderte | | | | | | x | | | | | | | | | | |
| Schulen für Körperbehinderte mit Ausbildungsziel Gymnasium | x | | | | | | | | | | | | | | | |
| Gymnasialklassen für Körperbehinderte an Sonderschulen | | | x | | | | | | | | | | | | | |
| Schulen für Schwerhörige mit Ausbildungsziel Gymnasium | x | | | | | | | | | | | | | | | |
| Gymnasien für Schwerhörige (gymnasialer Aufbauzug) | | | | | | x | | | | | | | | | | |
| Gymnasiale Oberstufe der Sonderschule (für Körperbehinderte) im Bildungsbereich der Realschule | | | | | | | | | | | x | | | | | |
| Gymnasien für Blinde (Hamburg: für einzelne Schüler) | | | | | | x | x | | | | | | | | | |
| Sonderschulzweige an Gesamtschulen | | | | | | | x | | | | | | | | | |
| Sonderschulzweige der Freien Waldorfschulen | | | | | | | | | | x | | | | | | |
| 13. Abendhauptschulen | | | x | | x | x | x | | | | | x | | | | |
| Volkshochschule: Lehrgang für Hauptschulabschluß | | | x | | | | | | | | | | | | | |
| 14. Abendrealschulen | x | x | x | | x | x | x | | | x | | x | x a) | | x | |
| Volkshochschule: Lehrgang für Realschulabschluß | | | x | | | | | | | | | | | | | |
| Schulen des 2. Bildungsweges für den allgemeinbildenden Teil (Sekundarabschluß I) | | | | x | | | | | | | | | | | | |
| 15. Abendgymnasien | x | x | x | | x | x | x | | x | x | | x | x a) | | x | |
| Abendgymnasien an Gymnasien | | | | | | | | | | | | | | | x | |
| Abendschule : Lehrgang Sek. II | | | | x | | | | | | | | | | | | |
| Schulen des 2. Bildungsweges für den allgemeinbildenden Teil (Sekundarabschluß II) | | | | x | | | | | | | | | | | | |
| 16. Kollegs | x | x | x | x | | x | x | | x | x | x | x | x b) | | | x |
| Volkshochschule: Lehrgang für Allgemeine Hochschulreife | | | x | | | | | | | | | | | | | |

a) Ab Schuljahr 1992 / 93 .
b) Volkshochschule.

Anschriftenverzeichnis der Statistischen Landesämter

| | | |
|---|---|--|
| Statistisches Landesamt Baden - Württemberg | Postfach 10 60 33 70049 Stuttgart | Böblinger Straße 68 70199 Stuttgart Tel. (0711) 6465 - 1 |
| Bayerisches Landesamt für Statistik und Datenverarbeitung | 80331 München | Neuhauser Straße 8 80288 München Tel. (089) 2119 - 1 |
| Statistisches Landesamt Berlin | 10702 Berlin | Fehrbelliner Platz 1 10707 Berlin Tel. (030) 867 - 1 |
| Landesamt für Datenverarbeitung und Statistik Brandenburg | Postfach 60 10 52 14410 Potsdam | Dortustraße 46 14467 Potsdam Tel. (0331) - 39421 |
| Statistisches Landesamt Bremen | Postfach 10 13 09 28013 Bremen | An der Weide 14/16 28195 Bremen Tel. (0421) 361 - 1 |
| Statistisches Landesamt Hamburg | 20453 Hamburg | Steckelhörn 12 20457 Hamburg Tel. (040) 3681 - 0 |
| Hessisches Statistisches Landesamt | Postfach 32 05 65175 Wiesbaden | Rheinstraße 35/37 65185 Wiesbaden Tel. (0611) 368 - 0 |
| Statistisches Landesamt Mecklenburg - Vorpommern | Postfach 02 01 35 19018 Schwerin | Lübecker Straße 287 19059 Schwerin Tel. (0385) 40 - 01 |
| Niedersächsisches Landesamt für Statistik | Postfach 44 60 30044 Hannover | Geibelstraße 61 / 65 30159 Hannover Tel. (0511) 8083 - 1 |
| Landesamt für Datenverarbeitung und Statistik Nordrhein - Westfalen | Postfach 10 11 05 4002 Düsseldorf | Mauerstraße 51 40476 Düsseldorf Tel. (0211) 9449 - 01 |
| Statistisches Landesamt Rheinland - Pfalz | Mainzer Straße 14 - 16 56130 Bad Ems | Mainzer Straße 14 - 16 56130 Bad Ems Tel. (02603) 71 - 0 |
| Statistisches Amt des Saarlandes | Postfach 10 30 44 66030 Saarbrücken | Hardenbergstraße 3 66119 Saarbrücken Tel. (0681) 505 - 1 |
| Statistisches Landesamt des Freistaates Sachsen | Postfach 105 01911 Kamenz | Macherstraße 31 01917 Kamenz Tel. (03578) 70 - 0 |
| Statistisches Landesamt Sachsen - Anhalt | Postfach 262 06106 Halle | Nietlebener Straße 1 06126 Halle Tel. (0345) 616 - 0 |
| Statistisches Landesamt Schleswig - Holstein | Postfach 11 41 24100 Kiel | Fröbelstraße 15 - 17 24113 Kiel Tel. (0431) 6895 - 0 |
| Thüringer Landesamt für Statistik | Postfach 863 99017 Erfurt | Leipziger Straße 71 99085 Erfurt Tel. (0361) 57110 |

Anschriftenverzeichnis der Kultusministerien der Länder

| | | |
|---|---|-----------------------------|
| Ministerium für Kultus und Sport Baden - Württemberg | Neues Schloß Schloßplatz 4 70173 Stuttgart | Tel. (0711) 279 - 0 |
| Bayerisches Staatsministerium für Unterricht, Kultus, Wissenschaft und Kunst | Salvatorstraße 2 80333 München | Tel. (089) 2186 - 01 |
| Senatverwaltung für Schule, Berufsbildung und Sport | Bredtschneider Str. 5 14057 Berlin | Tel. (030) 3032 - 0 |
| Ministerium für Bildung, Jugend und Sport des Landes Brandenburg | Heinrich-Mann-Allee 107 14473 Potsdam | Tel. (0331) 866 - 0 |
| Senator für Bildung und Wissenschaft | Rembertiring 8-12 28195 Bremen | Tel. (0421) 361 - 0 |
| Behörde für Schule, Jugend und Berufsbildung | Hamburger Str. 31 22060 Hamburg | Tel. (040) 29188 - 1 |
| Hessisches Kultusministerium | Luisenplatz 10 65185 Wiesbaden | Tel. (0611) 368 - 0 |
| Kultusministerium des Landes Mecklenburg - Vorpommern | Werderstr. 124 19055 Schwerin | Tel. (0385) 588 - 0 |
| Niedersächsisches Kultusministerium | Schiffgraben 12 30159 Hannover | Tel. (0511) 120 - 1 |
| Kultusministerium Nordrhein - Westfalen | Völklinger Str. 49 40190 Düsseldorf | Tel. (0211) 896 - 0 |
| Ministerium für Bildung und Kultur des Landes Rheinland - Pfalz | Mittlere Bleiche 61 55116 Mainz | Tel. (06131) 16 - 1 |
| Ministerium für Bildung und Sport, Wissenschaft und Kultur | Hohenzollernstr. 60 66117 Saarbrücken | Tel. (0681) 503 - 01 |
| Sächsisches Staatsministerium für Wissenschaft und Kunst | Archivstr. 1 01097 Dresden | Tel. (0351) 5640 - 1 |
| Kultusministerium des Landes Sachsen - Anhalt | Breiter Weg 31 39104 Magdeburg | Tel. (0391) 567 - 01 |
| Ministerium für Bildung, Wissenschaft, Kultur und Sport Schleswig - Holstein | Düsternbrooker Weg 64 24100 Kiel | Tel. (0431) 596 - 1 |
| Thüringer Kultusministerium | Werner - Seelenbinder - Str. 1 99096 Erfurt | Tel. (0361) 386 - 01 |

Fachserie 11: Bildung und Kultur

Reihe 1: Allgemeinbildende Schulen

Die jährlich erscheinende Veröffentlichung über die allgemeinbildenden Schulen enthält Gesamtübersichten mit den wichtigsten Eckzahlen über Schulen, Klassen, Schüler und Lehrer. Ergänzend hierzu werden die Angaben über die Schüler weiter nach Schularten, Klassenstufen, Alter, Staatsangehörigkeit, Teilnahme am fremdsprachlichen Unterricht und Abschlußarten gegliedert. Alle Daten sind regional nach Bundesländern aufgeschlüsselt. In einem Anhang werden ausgewählte Zahlen über die Lehrerausbildung an Studienseminaren nachgewiesen.

Reihe 2: Berufliche Schulen

Der Aufbau dieser ebenfalls jährlich erscheinenden Veröffentlichung entspricht dem der Reihe 1. Neben den Gesamtübersichten für alle beruflichen Schulen erscheinen ergänzende Tabellen für die Schüler in der Untergliederung nach Schularten, Alter, Staatsangehörigkeit, Teilnahme am fremdsprachlichen Unterricht, Abschlußarten und Fachrichtung. In einem Anhang werden Daten über die Schulen des Gesundheitswesens und die Lehrerausbildung an Studienseminaren dargestellt.

Reihe 3: Berufliche Bildung

In dieser Reihe werden jährlich Angaben über die betriebliche Berufsausbildung veröffentlicht. Zusammenfassende Übersichten vermitteln Zeitreihen und die wichtigsten Eckdaten über die Auszubildenden und die Teilnehmer an einer beruflichen Ausbildung. Die aktuellen Zahlenangaben über Auszubildende und Abschlußprüfungen werden überwiegend in der Untergliederung nach Ausbildungsberufen nachgewiesen. Außerdem sind Daten über Ausbilder, Ausbildungsberater sowie die Teilnahme an Fortbildungsprüfungen zusammengestellt.

Reihe 4: Hochschulen

4.1: Studenten an Hochschulen

Diese Veröffentlichung erscheint halbjährlich jeweils wechselweise für die Sommer- und Wintersemester mit Angaben über die deutschen und ausländischen Studenten und Studienanfänger in der Aufgliederung nach Hochschularten, Hochschulen und Bundesländern, sowie differenziert nach Studienfächern, angestrebter Abschlußprüfung und einigen anderen Merkmalen. Vorwegergebnisse mit den wichtigsten Eckzahlen werden bereits kurz nach Semesterende in einem Vorbericht bekanntgegeben.

4.2: Prüfungen an Hochschulen

Über die von Hochschulen und Prüfungsämtern gemeldeten Abschlußprüfungen wird jährlich berichtet. Zusätzliche Angaben über Alter, Staatsangehörigkeit, Hochschulen und Studiendauer der Absolventen liefert die Individualbefragung der Prüfungskandidaten. In der Veröffentlichung sind jeweils die Ergebnisse des Wintersemesters und des folgenden Sommersemesters zu einem Prüfungsjahr zusammengefaßt.

4.3: Hochschulstatistische Kennzahlen

Diese neue Fachserie enthält Ergebnisse für die Jahre 1980 und 1985 bis 1989, die künftig jährlich fortgeschrieben werden. Die Kennzahlen dienen vor allem der Hochschulplanung bei der Beschreibung und Bewertung aktueller Entwicklungen. Sie umfassen bevölkerungsbezogene Bildungsquoten (Studienberechtigte, Studienanfänger), Studenten-Personal-Relationen und Stellenquoten für das wissenschaftliche und künstlerische sowie das nichtwissenschaftliche Hochschulpersonal. Die Tabellen enthalten Bundes- und Länderergebnisse, die teilweise nach Hochschularten und Fächergruppen untergliedert sind.

4.4: Personal an Hochschulen

In dieser jährlich erscheinenden Veröffentlichung wird das wissenschaftliche, künstlerische, technische, Verwaltungs- und sonstige Personal an Hochschulen in der Gliederung nach Hochschularten, dienstrechtlicher Stellung und Fächergruppen nachgewiesen. Weiterhin werden Angaben über Habilitationen und Habilitierte gebracht.

4.5: Finanzen der Hochschulen

Diese jährlich erscheinende Reihe enthält Angaben über die Ausgaben und Einnahmen der Hochschulen in der Gliederung nach Ausgabe- und Einnahmearten, Hochschularten, Fächergruppen sowie nach Lehr- und Forschungsbereichen. Der Nachweis der Hochschulausgaben erfolgt auch nach Bundesländern.

Reihe 5: Presse

In dieser Veröffentlichung werden jährlich Angaben über Beschäftigte, Umsatz, Kosten und andere Merkmale von Unternehmen gebracht, die Presseerzeugnisse herstellen. Die Angaben über die verlegten Zeitungen und Zeitschriften sind u.a. nach Auflagenhöhe, Art der technischen Herstellung, Umfang, Preisen und Vertriebsarten gegliedert.

Reihe 6: (unbesetzt)

Reihe 7: Ausbildungsförderung nach dem Bundesausbildungsförderungsgesetz (BAföG)

In dieser Reihe werden jährlich Angaben über die Zahl der nach dem BAföG geförderten Schüler und Studenten, den finanziellen Aufwand, Art, Umfang und Höhe der Förderung sowie über den sozialen Hintergrund der Geförderten dargestellt.

Reihe 8: Sonderbeiträge

S. 1: Wissenschaftliches und künstlerisches Personal an Hochschulen 1989

In dieser Veröffentlichung wird das wissenschaftlich und künstlerisch tätige Personal an Hochschulen in der Gliederung nach Hochschularten, Personal- und Fächergruppen sowie nach Lehr- und Forschungsbereichen nachgewiesen. Über die Angaben in der Reihe „Personal an Hochschulen“ hinausgehend, wurde eine Untergliederung nach wissenschaftlicher Qualifikation, sowie nach dem Alter vorgenommen.

Ergänzend wird auf die thematische Querschnittsveröffentlichung **Bildung im Zahlenspiegel** (jährliche Erscheinungsfolge) hingewiesen, die Angaben über alle wichtigen Daten aus dem Bildungsbereich enthält.



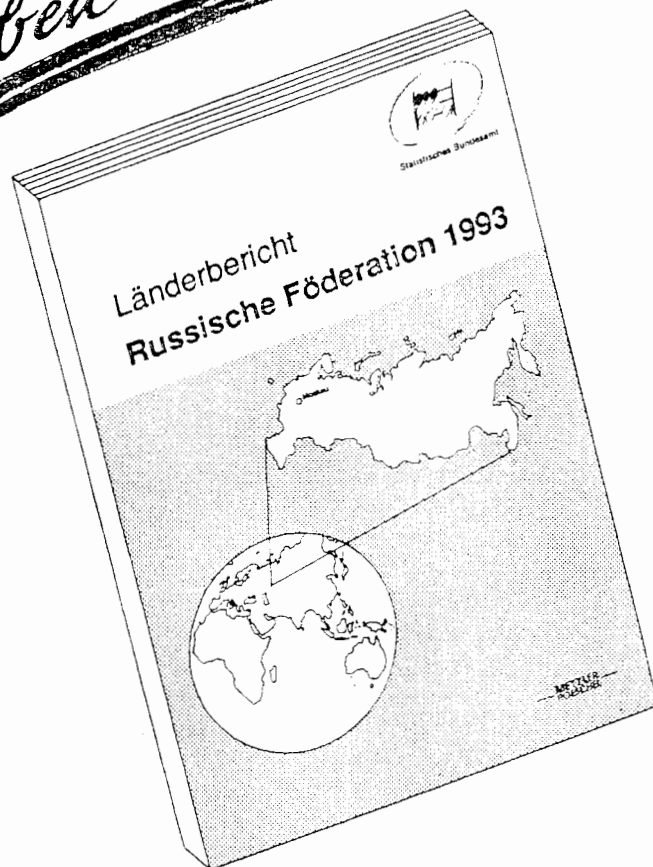
STATISTISCHES BUNDESAMT
GUSTAV-STRESEMANN-RING 11
65189 WIESBADEN

Veröffentlichungen und Prospekte sind durch den Verlag METZLER-POESCHEL, Verlagsauslieferung Hermann Leins, Postfach 11 52, 72125 Kusterdingen, erhältlich.

Soeben erschienen!



Statistisches Bundesamt



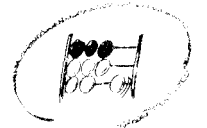
226 Seiten
DM 24,80
Best.-Nr. 52 01 000 - 93001
ISBN 3-8246-0325 - X

Der soeben erschienene Länderbericht liefert eine umfassende Darstellung der wirtschaftlichen und sozialen Lage der Russischen Föderation.

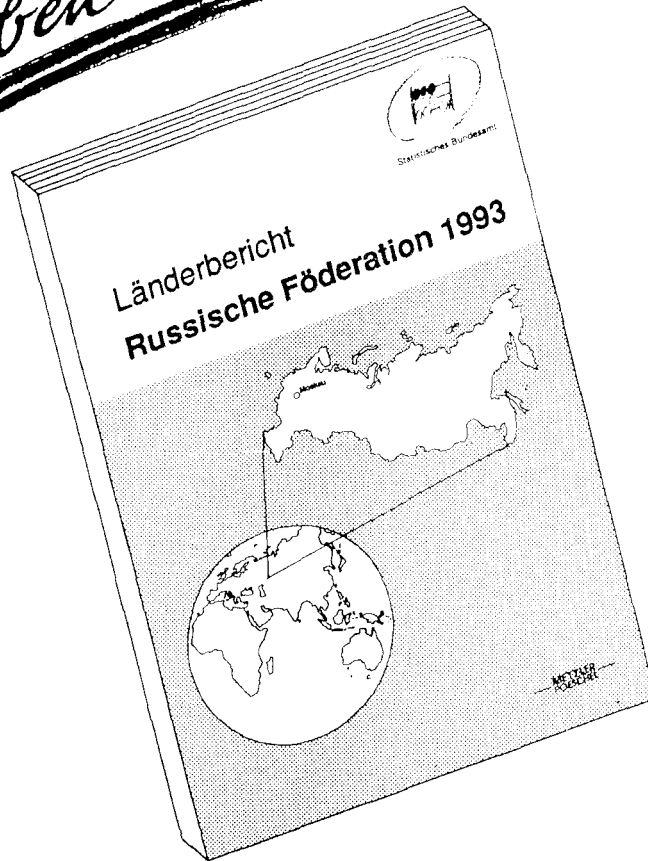
Um dem Leser ein gesellschaftliches und wirtschaftliches Gesamtbild zu vermitteln, werden in 19 Kapiteln zu den Bereichen wie Gesundheits- und Bildungswesen, Rechtspflege, Umwelt, Handel und Verkehr wertvolle statistische Hintergrundinformationen mit abschließender Einschätzung der aktuellen wirtschaftlichen Entwicklung geliefert.

Erhältlich über Ihren Buchhändler oder beim Verlag Metzler - Poeschel,
Verlagsauslieferung H. Leins, Holzwassenstr. 2, 7408 Kusterdingen.

Soeben erschienen!



Statistisches Bundesamt



226 Seiten
DM 24,80
Best.-Nr. 52 01 000 - 93001
ISBN 3-8246-0325 - X

Der soeben erschienene Länderbericht liefert eine umfassende Darstellung der wirtschaftlichen und sozialen Lage der Russischen Föderation.

Um dem Leser ein gesellschaftliches und wirtschaftliches Gesamtbild zu vermitteln, werden in 19 Kapiteln zu den Bereichen wie Gesundheits- und Bildungswesen, Rechtspflege, Umwelt, Handel und Verkehr wertvolle statistische Hintergrundinformationen mit abschließender Einschätzung der aktuellen wirtschaftlichen Entwicklung geliefert.

Erhältlich über Ihren Buchhändler oder beim Verlag Metzler - Poeschel,
Verlagsauslieferung H. Leins, Holzwiesenstr. 2, 7408 Kusterdingen.

Bestell-Nr. 2110100-91700