

Statistisches Bundesamt

Bildung und Kultur

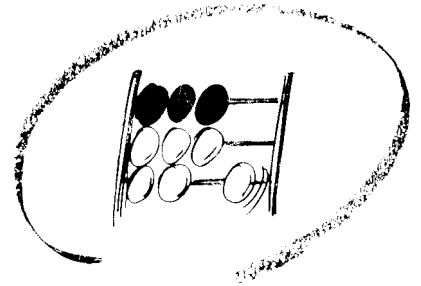
Fachserie **11**

Reihe 1

Allgemeinbildende Schulen

1987

Metzler - Poeschel Stuttgart



Statistisches Bundesamt

Bildung und Kultur

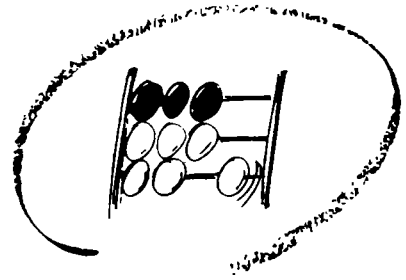
Fachserie **11**

Reihe 1

Allgemeinbildende Schulen


1987

Metzler - Poeschel Stuttgart



Statistisches Bundesamt

Bildung und Kultur



Fachserie **11**

Reihe 1

Allgemeinbildende Schulen

1987

Statistisches Bundesamt
Bibliothek - Dokumentation - Archiv

Metzler - Poeschel Stuttgart

Herausgeber:
Statistisches Bundesamt
Gustav-Stresemann-Ring 11
6200 Wiesbaden 1

Verlag:
Metzler-Poeschel Stuttgart

Verlagsauslieferung:
Hermann Leins GmbH & Co.
Verlags-KG
Holzwiesenstr. 2
7408 Kusterdingen
Telefon: 07071/33046
Telex: 7 262 891 mepo d
Telefax: 07071/33653

Erscheinungsfolge: jährlich

Erschienen im Januar 1989

Preis: DM 16,80

Bestellnummer: 2110100 - 87700

Nachdruck - auch auszugsweise - nur mit Quellenangabe
unter Einsendung eines Belegexemplares gestattet.

Inhalt

	Seite
Vorbemerkung	7
Erläuterungen	8
T a b e l l e n t e i l	
1 Gesamtübersichten 1987	
1.1 Schulen, Klassen, Schüler, Schulentlassene, Lehrer und Unterrichtsstunden 1980 bis 1987	14
1.2 Schüler nach Schularten	18
1.3 Schüler nach Schulstufen und Schularten	21
1.4 Ausländische Schüler nach Staatsangehörigkeit und Schularten	22
1.5 Schulentlassene im Schuljahr 1986/87 nach Abschluß- und Schularten	23
1.6 Lehrer nach Beschäftigungsumfang und Schularten	28
1.7 Hauptberufliche Lehrer nach Lehramtsprüfungen und Altersgruppen	31
1.8 Ausländische Lehrer nach Staatsangehörigkeit	36
1.9 Wöchentlich erteilte Unterrichtsstunden der Lehrer nach Beschäftigungs- umfang und Schularten	37
1.10 Bestände, Zu- und Abgänge nach Gründen von hauptberuflichen Lehrern im Schuljahr 1986/87	40
2 Vorklassen 1987	
2.1 Schulen, Klassen, Kinder, Lehrer und Unterrichtsstunden nach rechtlichem Status der Schulen	41
2.2 Schulen, Klassen und Kinder nach Zugehörigkeit zur Schulart	42
2.3 Kinder nach Alter und Geburtsjahren	42
2.4 Ausländische Kinder nach Zugehörigkeit zur Schulart	42
2.5 Ausländische Kinder nach Staatsangehörigkeit	43
3 Schulkindergärten 1987	
3.1 Schulen, Klassen, Kinder, Lehrer und Unterrichtsstunden nach rechtlichem Status der Schulen	44
3.2 Schulen, Klassen und Kinder nach Zugehörigkeit zur Schulart	45
3.3 Kinder nach Alter und Geburtsjahren	45
3.4 Ausländische Kinder nach Zugehörigkeit zur Schulart	45
3.5 Ausländische Kinder nach Staatsangehörigkeit	46
4 Grundschulen 1987	
4.1 Schulen, Klassen, Schüler, Lehrer und Unterrichtsstunden nach rechtlichem Status der Schulen	47
4.2 Klassen nach Jahrgangs- und kombinierten Klassen	48
4.3 Schüler nach Klassenstufen	48
4.4 Einschulungen und Nichteinschulungen zu Beginn des Schuljahres 1987/88	48
4.5 Schüler nach Alter und Geburtsjahren	49
4.6 Nichtversetzte und Wiederholer im Schuljahr 1986/87 nach Klassenstufen	49
4.7 Schüler mit fremdsprachlichem Unterricht nach Klassenstufen	49
4.8 Ausländische Schüler nach Staatsangehörigkeit	50

5	Schulartunabhängige Orientierungsstufe 1987	
5.1	Schulen, Klassen, Schüler, Lehrer und Unterrichtsstunden nach rechtlichem Status der Schulen	51
5.2	Klassen nach Jahrgangs- und kombinierten Klassen	52
5.3	Schüler nach Klassenstufen	52
5.4	Schüler nach Alter und Geburtsjahren	52
5.5	Nichtversetzte und Wiederholer im Schuljahr 1986/87 nach Klassenstufen	53
5.6	Schüler mit fremdsprachlichem Unterricht nach Klassenstufen	53
5.7	Ausländische Schüler nach Staatsangehörigkeit	54
6	Hauptschulen 1987	
6.1	Schulen, Klassen, Schüler, Schulentlassene, Lehrer und Unterrichtsstunden nach rechtlichem Status der Schulen	55
6.2	Klassen nach Jahrgangs- und kombinierten Klassen	56
6.3	Schüler nach Klassenstufen	56
6.4	Schüler nach Alter und Geburtsjahren	57
6.5	Schüler mit fremdsprachlichem Unterricht nach Klassenstufen	57
6.6	Ausländische Schüler nach Staatsangehörigkeit	58
6.7	Nichtversetzte und Wiederholer im Schuljahr 1986/87 nach Klassenstufen	59
6.8	Schulentlassene im Schuljahr 1986/87 nach Abschlußarten und Klassenstufen	59
7	Realschulen 1987	
7.1	Schulen, Klassen, Schüler, Schulentlassene, Lehrer und Unterrichtsstunden nach rechtlichem Status der Schulen	60
7.2	Klassen nach Klassenstufen	61
7.3	Schüler nach Klassenstufen	61
7.4	Schüler nach Alter und Geburtsjahren	61
7.5	Ausländische Schüler nach Staatsangehörigkeit	62
7.6	Schüler mit fremdsprachlichem Unterricht nach Klassenstufen	63
7.7	Nichtversetzte und Wiederholer im Schuljahr 1986/87 nach Klassenstufen	64
7.8	Schulentlassene im Schuljahr 1986/87 nach Abschlußarten und Klassenstufen	64
8	Gymnasien 1987	
8.1	Schulen, Klassen, Schüler, Schulentlassene, Lehrer und Unterrichtsstunden nach rechtlichem Status der Schulen	65
8.2	Klassen nach Klassenstufen	66
8.3	Schüler nach Schul- und Klassenstufen	66
8.4	Schüler nach Alter und Geburtsjahren	67
8.5	Ausländische Schüler nach Staatsangehörigkeit	68
8.6	Schüler mit fremdsprachlichem Unterricht nach Schul- und Klassenstufen	69
8.7	Nichtversetzte und Wiederholer im Schuljahr 1986/87 nach Schul- und Klassenstufen	72
8.8	Abiturienten nach Alter und Geburtsjahren	72
8.9	Schulentlassene im Schuljahr 1986/87 nach Abschlußarten und Klassenstufen	73
9	Integrierte Gesamtschulen 1987	
9.1	Schulen, Klassen, Schüler, Schulentlassene, Lehrer und Unterrichtsstunden nach rechtlichem Status der Schulen	74
9.2	Klassen nach Schul- und Klassenstufen	75
9.3	Einschulungen und Nichteinschulungen zu Beginn des Schuljahres 1987/88	75
9.4	Schüler nach Schul- und Klassenstufen	76
9.5	Schüler nach Alter und Geburtsjahren	77
9.6	Ausländische Schüler nach Staatsangehörigkeit	78
9.7	Schüler mit fremdsprachlichem Unterricht nach Schul- und Klassenstufen	79
9.8	Nichtversetzte und Wiederholer im Schuljahr 1986/87 nach Schul- und Klassenstufen	81
9.9	Abiturienten nach Alter und Geburtsjahren	81
9.10	Schulentlassene im Schuljahr 1986/87 nach Abschlußarten und Klassenstufen	82

10	Freie Waldorfschulen 1987	
10.1	Schulen, Klassen, Schüler, Schulentlassene, Lehrer und Unterrichtsstunden	83
10.2	Klassen nach Schul- und Klassenstufen	83
10.3	Einschulungen und Nichteinschulungen zu Beginn des Schuljahres 1987/88	83
10.4	Schüler nach Schul- und Klassenstufen	84
10.5	Schüler nach Alter und Geburtsjahren	85
10.6	Ausländische Schüler nach Staatsangehörigkeit	86
10.7	Schüler mit fremdsprachlichem Unterricht nach Schul- und Klassenstufen	87
10.8	Nichtversetzte und Wiederholer im Schuljahr 1986/87 nach Schul- und Klassenstufen	88
10.9	Abiturienten nach Alter und Geburtsjahren	88
10.10	Schulentlassene im Schuljahr 1986/87 nach Abschlußarten und Klassenstufen	89
11	Sonderschulen 1987	
11.1	Schulen, Klassen, Schüler, Schulentlassene, Lehrer und Unterrichtsstunden nach rechtlichem Status der Schulen	90
11.2	Schulen, Klassen und Schüler nach Schultypen	91
11.3	Klassen und Schüler nach Klassentypen	91
11.4	Einschulungen und Nichteinschulungen zu Beginn des Schuljahres 1987/88	92
11.5	Schüler nach Schulbesuchsjahren	92
11.6	Schüler nach Alter und Geburtsjahren	93
11.7	Schüler mit fremdsprachlichem Unterricht	93
11.8	Ausländische Schüler nach Staatsangehörigkeit	94
11.9	Schulentlassene im Schuljahr 1986/87 nach Abschlußarten und Schulbesuchsjahren ..	95
12	Abendhauptschulen 1987	
12.1	Schulen, Klassen, Schüler, Schulentlassene, Lehrer und Unterrichtsstunden	96
12.2	Schüler nach Fortbildungsabschnitten	96
12.3	Schüler mit fremdsprachlichem Unterricht	96
12.4	Schüler nach Alter und Geburtsjahren	96
12.5	Ausländische Schüler nach Staatsangehörigkeit	97
12.6	Schulentlassene im Schuljahr 1986/87 mit Hauptschulabschluß	97
13	Abendrealschulen 1987	
13.1	Schulen, Klassen, Schüler, Schulentlassene, Lehrer und Unterrichtsstunden nach rechtlichem Status der Schulen	98
13.2	Schüler nach Fortbildungsabschnitten	99
13.3	Schüler mit fremdsprachlichem Unterricht	99
13.4	Schulentlassene im Schuljahr 1986/87 mit Realschulabschluß	99
13.5	Schüler nach Alter und Geburtsjahren	100
13.6	Ausländische Schüler nach Staatsangehörigkeit	101
14	Abendgymnasien 1987	
14.1	Schulen, Klassen, Schüler, Schulentlassene, Lehrer und Unterrichtsstunden nach rechtlichem Status der Schulen	102
14.2	Schüler nach Fortbildungsabschnitten	103
14.3	Schüler nach Alter und Geburtsjahren	103
14.4	Ausländische Schüler nach Staatsangehörigkeit	104
14.5	Schüler mit fremdsprachlichem Unterricht	105
14.6	Schulentlassene im Schuljahr 1986/87 mit Hochschulreife nach Alter und Geburts- jahren sowie Fachhochschulreife	105

15	Kollegs 1987	
15.1	Schulen, Klassen, Schüler, Schulentlassene, Lehrer und Unterrichtsstunden nach rechtlichem Status der Schulen	106
15.2	Schüler nach Fortbildungsabschnitten	107
15.3	Schüler nach Alter und Geburtsjahren	107
15.4	Ausländische Schüler nach Staatsangehörigkeit	108
15.5	Schüler mit fremdsprachlichem Unterricht	109
15.6	Schulentlassene im Schuljahr 1986/87 mit Hochschulreife nach Alter und Geburtsjahren	109

A n h a n g

1	Seminare (Lehrernachwuchs) 1988	
1.1	Seminare, Teilnehmer mit 1. und bestandener 2. Staatsprüfung sowie Lehrer	112
1.2	Teilnehmer mit 1. Staatsprüfung nach Semestern	114
1.3	Teilnehmer mit 1. Staatsprüfung nach Alter und Geburtsjahren	115
1.4	Teilnehmer für das Lehramt an Gymnasien, die die 2. Staatsprüfung 1987/88 bestanden haben, nach fächerspezifischen Lehrbefähigungen	116
	Übersicht der Schulartengliederung und institutionellen Zuordnungen in den Statistiken der allgemeinbildenden Schulen	117
	Anschriftenverzeichnis der Statistischen Landesämter	121
	Anschriftenverzeichnis der Kultusministerien der Länder in der Bundesrepublik Deutschland	122

Die Angaben beziehen sich auf das Bundesgebiet; sie schließen Berlin (West) ein.

Zeichenerklärung

- = nichts vorhanden
- . = Zahlenwert unbekannt oder geheimzuhalten

Abkürzungen

- m = männlich
- w = weiblich
- z = zusammen
- i = insgesamt
- Schulartunabh. = Schulartunabhängige

Auf- und Ausgliederungen

- davon = Die vollständige Aufgliederung einer Summe ist durch das Wort "davon" kenntlich gemacht.
- darunter = Die teilweise Ausgliederung einer Summe ist durch das Wort "darunter" kenntlich gemacht.

Vorbemerkung

Die vorliegende Veröffentlichung mit Ergebnissen für das Schuljahr 1987/88 enthält eine feinere Untergliederung nach Schularten. Die bisher in einer Summe zusammengefaßten Angaben über die Schulkindergärten und Vorklassen werden künftig getrennt ausgewiesen. In späteren Veröffentlichungen werden, soweit die Datenlage dies erlaubt, auch die Zeitreihen in den Gesamtübersichten entsprechend aufgegliedert.

Die Gesamtübersichten enthalten die wichtigsten Eckzahlen über Klassen, Schüler, Schulentlassene, Lehrer und Unterrichtsstunden für alle Schularten in einheitlicher Form. Zusätzliche Angaben sind den Einzelabschnitten der jeweiligen Schulart zu entnehmen.

Erste Bundesergebnisse der Schulstatistik erscheinen jeweils acht bis zehn Monate nach Beginn des Schuljahres in Pressemitteilungen und Schnellmeldungen des Statistischen Bundesamtes. Etwas tiefer gegliedert ist die Auswahl von Ergebnissen der Schulstatistik in der alle Bildungsbereiche umfassenden Querschnittsveröffentlichung "Bildung im Zahlenspiegel". Detaillierte Zahlen werden im Rahmen des vorliegenden Heftes, der Fachserie 11, veröffentlicht. Zusätzliche Informationen sind in der Arbeitsunterlage zu den allgemeinbildenden Schulen enthalten, die bei Bedarf beim Statistischen Bundesamt angefordert werden kann.

Erläuterungen

1. Allgemeine Hinweise

Die in dieser Veröffentlichung enthaltenen Ergebnisse stammen aus den Schulstatistiken der einzelnen Bundesländer. Ihre Zusammenfassung zu Bundesergebnissen erfolgte auf der Grundlage des von der Kultusministerkonferenz (KMK) erstellten Schulartenkatalogs, der - schon allein aus Gründen des Umfangs - nicht alle institutionellen Besonderheiten berücksichtigen kann. Einzelheiten über die vorgenommenen Zuordnungen ergeben sich aus der im Anhang abgedruckten Übersicht. Der an länderspezifischen Nachweisen interessierte Benutzer wird auf die einschlägigen Veröffentlichungen der Statistischen Landesämter verwiesen, die zum Teil auch fachlich tiefer untergliederte Angaben enthalten.

2. Erhebungstermine

Das Schuljahr 1987/88 begann am 1. August 1987 und endete am 31. Juli 1988. Aufgrund der unterschiedlichen Ferienordnung wichen die Erhebungsstichtage der Länder voneinander ab. Im einzelnen galten für den Bereich der allgemeinbildenden Schulen folgende Erhebungstermine:

Land	Allgemeinbildende Schulen
Schleswig-Holstein	23.09.1987
Hamburg	15.09.1987
Niedersachsen	25.08.1987
Bremen	15.09.1987
Nordrhein-Westfalen	15.10.1987
Hessen	01.10.1987
Rheinland-Pfalz	21.09.1987
Baden-Württemberg	16.09.1987
Bayern	01.10.1987 ¹⁾
Saarland	25.09.1987
Berlin (West)	01.10.1987 ²⁾

1) 15.10.1987: Drei- und vierstufige Wirtschaftsschulen.

2) 15.10.1987: Abendschulen.

Die Erhebungen über die Lehrerbildung (Lehrernachwuchs) an Seminaren wurden überwiegend zu Beginn des Jahres 1988 durchgeführt. Für diesen Bereich galten die nachstehend aufgeführten Erhebungstermine:

Land	Seminare für die Lehrämter an allgemeinbildenden Schulen
Schleswig-Holstein	31.01.1988
Hamburg ¹⁾	.
Niedersachsen	01.12.1987
Bremen ¹⁾	.
Nordrhein-Westfalen	01.02.1988
Hessen	15.05.1988
Rheinland-Pfalz	01.03.1988
Baden-Württemberg	04.03.1988
Bayern	01.11.1987 01.03.1988 ²⁾
Saarland	02.03.1988
Berlin (West)	31.01.1988

1) Siehe Abschnitt 12. Seminare.

2) Seminare für das Lehramt an Realschulen und Gymnasien.

3. Öffentlicher und privater Status der Schulen

Öffentliche Schulen sind staatliche und solche nichtstaatlichen Schulen, die nach dem Landesrecht als öffentliche Schulen gelten.

Private Schulen im Sinne des Art. 7 GG und des Beschlusses der Kultusministerkonferenz vom 10./11.8.1951 über das Privatschulwesen sind alle nichtöffentlichen Schulen.

Die Abgrenzung nach dem öffentlichen und privaten Status der Schulen ist nicht mit der nach dem öffentlichen und privaten Träger gleichzusetzen; denn Privatschulen können von natürlichen sowie von juristischen Personen des privaten und des öffentlichen Rechts errichtet und betrieben werden. So sind beispielsweise alle Schulen mit dem Bund als öffentlichem Träger nach Landesgesetz private Schulen. Gleiches gilt in der Regel auch für Schulen, die von Körperschaften des öffentlichen Rechts, wie zum Beispiel den Kirchen, getragen werden.

4. Schulen und Schulart

Der Begriff "Schule" ist in den Schul- bzw. Schulverwaltungsgesetzen der meisten Länder nicht ausreichend definiert. Im weitesten Sinne gilt als Schule eine Bildungsstätte, -einrichtung oder -anstalt, in der Unterricht nach einem von der zuständigen Aufsichtsbehörde festgesetzten oder genehmigten Lehrplan erteilt wird und deren Verwaltung einem Direktor bzw. Rektor untersteht. Diese verwaltungsrechtliche Abgrenzung läßt sich nicht generell in den statistischen Ergebnissen zugrundelegen, weil es häufig vorkommt, daß verschiedene Schularten in einer Bildungsstätte untergebracht sind und einer gemeinsamen Leitung unterstehen. Im Rahmen dieser Statistik werden demzufolge als Schulen alle Einrichtungen gezählt, die ein einheitliches Bildungsziel bzw. Qualifikationsniveau haben. Für die Abgrenzung nach Schularten gelten folgende Begriffsbestimmungen:

Vorklassen

werden von schulreifen, aber noch nicht schulpflichtigen Kindern besucht. Dazu zählen auch die Eingangsklassen der Einstufstufen. Organisatorisch sind diese Klassen großenteils mit Grund- oder Sonderschulen verbunden. Die Angaben über die Schulen weisen deshalb lediglich nach, an wieviel Schulen Vorklassen eingerichtet sind. Hier sind auch die Einstufstufen in Hessen zugeordnet, in die fünfjährige Kinder ohne Feststellung der Schulfähigkeit aufgenommen werden.

Schulkindergärten

sind schulische Einrichtungen der vorschulischen Erziehung, die von schulpflichtigen, aber noch nicht schulreifen Kindern besucht werden. In der Regel sind die Schulkindergärten ebenso wie die Vorklassen den Grund- bzw. Sonderschulen angegliedert. In Hessen entsprechen die Vorklassen den Schulkindergärten.

In Bayern zählen lt. Kindergarten gesetz die Schulkindergärten nicht zum Schulbereich. Die statistischen Ergebnisse dieses Landes werden deshalb nicht in der Schul-, sondern in der Kindergartenstatistik nachgewiesen.

Grundschulen (1. - 4. Klassenstufe)

vermitteln Grundkenntnisse und Grundfertigkeiten in einem gemeinsamen Bildungsgang. Danach erfolgt der Übergang auf eine Orientierungsstufe bzw. auf eine weiterführende Schule.

In der bundeseinheitlichen Statistik werden die 5. und 6. Klassenstufen an den Grundschulen in Berlin der "Schulartunabhängigen Orientierungsstufe" zugeordnet.

Die Schulartunabhängige Orientierungsstufe ist eine schulartübergreifende Einrichtung der Klassenstufen 5 und 6. Soweit die Orientierungsstufe aus organisatorischen Gründen bei einzelnen Schularten integriert ist, wird sie - ohne die Möglichkeit einer Trennung - bei diesen nachgewiesen.

In Rheinland-Pfalz bilden alle Klassen der Klassenstufen 5 und 6 in der Hauptschule, Realschule und dem Gymnasium die Orientierungsstufe; sie ist schulartabhängig oder schulartübergreifend eingerichtet. Soweit sie schulartübergreifend geführt wird, gehört sie organisatorisch zu einer der beteiligten Schulen, bildet also keine selbständige Schulart; statistisch wird sie deshalb den beteiligten Schularten zugeordnet.

Hauptschulen (5. bzw. 7. bis 9. bzw. 10. Klassenstufe)

vermitteln eine allgemeine Bildung als Grundlage für eine praktische Berufsausbildung und bereiten in der Regel auf den Besuch der Berufsschule vor. Der Abschluß der Hauptschule wird häufig auch als Berufsschulreife gewertet.

Realschulen (5. bzw. 7. bis 10. Klassenstufe)

sind weiterführende Schulen, die unmittelbar im Anschluß an die vierjährige Grundschule oder aber nach Abschluß der Orientierungsstufe besucht werden können. Die Schulbesuchsdauer beträgt zwischen vier und sechs Jahren. Der Realschulabschluß eröffnet u.a. den Zugang zu den Fachoberschulen; er wird deshalb auch als Fachoberschulreife bezeichnet. Außerdem besteht für Schulentlassene mit Realschulabschluß die Möglichkeit des Übergangs auf Gymnasien in Aufbauform. Die Realsonderschulen sind den Sonderschulen zugeordnet (vgl. auch Sonderschulen).

Gymnasien (5. bzw. 7. bis 13. Klassenstufe)

sind ebenfalls weiterführende Schulen, die im Normalfall unmittelbar an die Grundschulen, aber auch - ähnlich wie bei den Realschulen - an die Orientierungsstufe anschließen. Die Schulbesuchsdauer beträgt zwischen sieben und neun Jahren. Das Abschlußzeugnis des Gymnasiums gilt als Befähigungsnachweis für das Studium an Hochschulen. Gymnasialsonderschulen sind den Sonderschulen zugeordnet (vgl. auch Sonderschulen).

Integrierte Gesamtschulen (5. bis 10. Klassenstufe)

sind Einrichtungen mit integriertem Stufenaufbau, bei denen die verschiedenen Schularten zu einer Schuleinheit zusammengefaßt sind. Diese Gesamtschulen können organisatorisch mit Grundschulen (Primarstufe = Klassenstufen 1 - 4) und gymnasialen Oberstufen (Sekundarstufe II = Klassenstufe 11 - 13) verbunden sein. Die Ergebnisse über die additiven und kooperativen Gesamtschulen sind nicht gesondert ausgewiesen, sondern bei den entsprechenden Schularten enthalten. Auf bestimmte Zuordnungsabweichungen, insbesondere bei den Lehrern, wird in Fußnoten hingewiesen.

Freie Waldorfschulen (1. - 12. bzw. 13. Klassenstufe)

sind private Ersatzschulen mit besonderer pädagogischer Prägung, die die Klassen 1 bis 12 von Grund-, Haupt- und teilweise auch Sonderschulen sowie Höheren Schulen als einheitlichen Bildungsgang nach der Pädagogik von Rudolf Steiner führen. Die Klasse 13 dieser Schulen bereitet auf die Reifeprüfung vor.

Sonderschulen

haben in der Regel den gleichen Bildungsauftrag wie die Grund- und Hauptschulen. Sie dienen der Förderung und Betreuung körperlich, geistig und seelisch benachteiligter sowie sozial gefährdeter Kinder, die nicht oder nicht mit ausreichendem Erfolg in normalen Schulen unterrichtet werden können. Zu den Sonderschulen zählen u.a. auch alle übrigen selbständigen allgemeinbildenden Schularten für Behinderte wie z.B. Realsonderschulen und Gymnasialsonderschulen. Gleichfalls werden dieser Schulart alle Zweige und Klassen für Behinderte zugeordnet, die aus schulorganisatorischen Gründen mit Grund-, Haupt-, Real- und Gesamtschulen sowie mit Gymnasien verbunden sind. Für den Nachweis der einzelnen Schultypen nach Behindertenarten sind aus Gründen der Vergleichbarkeit teilweise übergeordnete Bezeichnungen angeführt. So sind beispielsweise unter dem Begriff "Sehgeschädigte" sowohl Sehbehinderte als auch Blinde zusammengefaßt. Entsprechendes gilt auch für Sprachbehinderte und Hörgeschädigte.

Abendhauptschulen

führen in einem einjährigen Ausbildungsgang (2 Semester) zum Hauptschulabschluß. Die Bewerber müssen in der Regel die Vollzeitschulpflicht erfüllt haben und weder eine allgemeinbildende noch eine berufliche Vollzeitschule besuchen. Abendhauptschulen gibt es

lediglich in Hamburg, Bremen, Hessen und in Berlin (West). In Berlin (West) ist ein halbjähriger Vorkurs dem Hauptkurs vorangestellt.

Abendrealschulen

führen Erwachsene in Abendkursen zum Realschulabschluß. Die Schulbesuchsdauer beträgt in der Regel vier Semester.

Abendgymnasien

ermöglichen es befähigten Erwachsenen, in einem Zeitraum von mindestens drei Jahren die Hochschulreifeprüfung abzulegen. Für die Aufnahme in den Hauptkurs muß eine abgeschlossene Berufsausbildung bzw. eine mindestens dreijährige geregelte Berufstätigkeit nachgewiesen werden. Der Bewerber soll das 19. Lebensjahr vollendet und vor dem Eintritt in den Hauptkurs einen mindestens einsemestrigen Vorkurs absolviert haben. Die Schüler der Abendgymnasien müssen während des Schulbesuchs mit Ausnahme der jeweils letzten drei Semester berufstätig sein.

Kollegs

sind Vollzeitschulen zur Erlangung der Hochschulreife. Für den Eintritt muß der Bewerber wie bei den Abendgymnasien mindestens 19 Jahre alt sein. Zudem wird ebenfalls eine abgeschlossene Berufsausbildung oder ein gleichwertiger beruflicher Bildungsgang vorausgesetzt. Die Schulbesuchsdauer beträgt mit halbjährigem Vorkurs in der Regel sechs Semester. Die Kollegiaten dürfen während der Schulbesuchszeit keine beruflichen Tätigkeiten ausüben. Die Angaben über die Berufsoberschulen und die Technischen Oberschulen, die bisher bei den Kollegs enthalten waren, werden ab 1986 den beruflichen Schulen zugeordnet.

5. Klasse/Klassenstufe

Der Begriff "Klasse" bezieht sich auf eine Gruppe von Schülern (Klassenverband), die in der Regel dem gleichen Einschulungsjahrgang angehören. In diesem Falle bilden die Schüler eine Jahrgangsklasse. Schüler verschiedener Einschulungsjahrgänge, die aus schulorganisatorischen Gründen in einer Klasse zusammengefaßt werden, bilden eine Kombinationsklasse. Bei der reformierten Oberstufe der Gymnasien, integrierten Gesamtschulen, Freien Waldorfschulen sowie bei den Abendgymnasien und Kollegs sind die Klassenverbände überwiegend zugunsten von Grund- und Leistungskursen aufgelöst.

Der Begriff "Klassenstufe" kennzeichnet das jeweilige klassenspezifische Bildungsniveau, das die Schüler eines Klassenverbandes erreicht haben. Klassenstufen werden vom 1. Grundschuljahrgang (= 1. Klassenstufe) aufsteigend von Klassenstufe 1 bis 13 gezählt. Entsprechend der auch international üblichen Abgrenzung werden die Klassenstufen 1 - 4 als Primarstufe, 5 - 10 als Sekundarstufe I und 11 - 13 als Sekundarstufe II bezeichnet.

6. Schulpflicht/Einschulungen/Nichteinschulungen

Die Schulpflicht beträgt in nahezu allen Ländern zwölf Jahre. Sie gliedert sich in eine neunjährige Vollzeitschulpflicht und in eine dreijährige Teilzeitschulpflicht. In Berlin (West) wurde ab Schuljahr 1979/80 und in Nordrhein-Westfalen ab Schuljahr 1980/81 die zehnjährige Vollzeitschulpflicht eingeführt.

Die Teilzeitschulpflicht kann auch durch den Besuch einer Vollzeitschule erfüllt werden.

Die Schulpflicht beginnt für alle Kinder, die bis zum 30. Juni eines Jahres das sechste Lebensjahr vollendet haben, am 1. August desselben Jahres. Sofern schulpflichtige Kinder noch nicht schulreif sind, werden sie vom Schulbesuch zurückgestellt oder befreit. Vom Schulbesuch zurückgestellte Kinder werden im allgemeinen mit ein- bis zweijähriger Verspätung oder in einen Schulkindergarten eingeschult. Für Kinder, die vom Schulbesuch befreit worden sind, erlischt die Schulpflicht. Kinder, die noch nicht schulpflichtig, aber schulreif sind, können aufgrund besonderer länderspezifischer Regelungen vorzeitig eingeschult werden. Die Angaben über die Einschulungen und Nichteinschulungen sind wie folgt gegliedert:

Einschulungen
Vorzeitige Einschulungen
Fristgemäße Einschulungen
Verspätete Einschulungen
Wiederholte Einschulungen

Nichteinschulungen
Zurückstellungen vom Schulbesuch
Befreiungen vom Schulbesuch

Schüler von Abendhauptschulen, Abendrealschulen, Abendgymnasien und Kollegs sind nicht mehr schulpflichtig; sie besuchen diese sogenannten Einrichtungen des zweiten Bildungsweges bzw. der Erwachsenenbildung freiwillig. In der international üblichen Abgrenzung würden diese Schulen als Schulen der allgemeinen Fortbildung der Tertiärstufe zugeordnet werden.

7. Schulentlassene/Abschlußarten

Zu den Schulentlassenen zählen in der Regel nur die Schüler, die nach Erfüllung der Vollzeitschulpflicht aus einer der o.g. Schulart mit einem Abgangs- oder Abschlußzeugnis entlassen werden. Ein Abschlußzeugnis erhalten die Schüler, die eine der o.g. Schulart erfolgreich abgeschlossen haben. Bei den Abendhauptschulen, Abendrealschulen, Abendgymnasien und Kollegs werden ausschließlich Schulentlassene erfaßt, die ein Abschlußzeugnis erhalten haben. Im einzelnen wird hauptsächlich zwischen folgenden Abschlußarten unterschieden:

- Schulentlassene ohne Hauptschulabschluß
- Schulentlassene mit Hauptschulabschluß
- Schulentlassene mit Realschulabschluß (Fachoberschulreife)
- Schulentlassene mit Fachhochschulreife (Fachoberschulabschluß)
- Schulentlassene mit Hochschulreife (Gymnasialabschluß)

8. Lehrer

Als Lehrer gelten alle Personen, die ganz oder teilweise im Rahmen der gesetzlich oder vertraglich festgesetzten Pflichtstunden unterrichten bzw. unter Berücksichtigung von Anrechnungsstunden eine Schule leiten. Die Lehrer sind wie folgt gegliedert:

Hauptberufliche Lehrer:

Vollzeitbeschäftigte Lehrer im Beamten-, Angestellten- oder sonstigen Dienstverhältnis, die mit voller Pflichtstundenzahl (Pflichtstunden = Unterrichtsstunden + Anrechnungsstunden + Ermäßigungsstunden) an allgemeinbildenden Schulen unterrichten.

Teilzeitbeschäftigte Lehrer im Beamten-, Angestellten- oder sonstigen Dienstverhältnis, deren Pflichtstundenzahl aufgrund länderspezifischer Regelungen bis zu 50 % ermäßigt worden ist und die an allgemeinbildenden Schulen unterrichtlich tätig sind.

Stundenweise beschäftigte (nebenberufliche) Lehrer, die weniger als 50 % der Pflichtstunden eines vollzeitbeschäftigten Lehrers an allgemeinbildenden Schulen Unterricht erteilen.

9. Lehramt

Der Begriff "Lehramt" bezieht sich hier nicht auf die rechtliche Stellung des Lehrers, sondern auf die Lehramtsprüfung bzw. auf die erteilte Unterrichtsberechtigung. Bundeseinheitliche Definitionen und Abgrenzungen für die verschiedenen Lehramtsbezeichnungen gibt es nicht. Es wird unterschieden zwischen:

- Lehramtsprüfung für Grund- und Hauptschulen
- Lehramtsprüfung für Sonderschulen
- Lehramtsprüfung für Realschulen
- Lehramtsprüfung für Gymnasien
- Lehramtsprüfung für berufliche Schulen
- Fachlehramtsprüfung
- Sonstige Lehramts- bzw. Lehrerprüfung
- Ohne Lehramts- bzw. Lehrerprüfung

In einigen Ländern werden die Lehramtsprüfungen nicht mehr nach einzelnen Schularten, sondern nach Schulstufen wie folgt abgegrenzt:

- Lehramtsprüfung für die Primarstufe
- Lehramtsprüfung für Sonderpädagogik
- Lehramtsprüfung für die Sekundarstufe I
- Lehramtsprüfung für die Sekundarstufe II

Ab dem Schuljahr 1985/86 werden von Nordrhein-Westfalen bei den Seminaren das Lehramt für Gesamtschulen gemeldet. Diese Abschlüsse werden weiterhin den Lehramtsprüfungen für Grund-, Sonder- bzw. Realschulen oder Gymnasien zugeordnet.

10. Unterrichtsstunden

Die Angaben über die Unterrichtsstunden beziehen sich auf die von Lehrern tatsächlich erteilten Unterrichtsstunden. In einer normalen Unterrichtswoche bezahlte Mehrarbeitsstunden hauptberuflicher Lehrer werden als nebenberuflich erteilte Unterrichtsstunden gewertet.

11. Lehrerbewegung

Der Nachweis der Daten bezieht sich hier ausschließlich auf hauptberufliche Lehrer. Zu unterscheiden ist zwischen den folgenden Zugangs- bzw. Abgangsarten.

Zugänge:

- Neueintritt in den Schuldienst mit abgelegter 2. Lehramtsprüfung
- Übertritt aus dem Schuldienst eines anderen Bundeslandes infolge Versetzung
- Wechsel innerhalb des Landes von einer anderen Schule an die berichtende Schule
- Wiedereintritt in den Schuldienst
- Sonstige Zugänge

Abgänge:

- Eintritt in den Ruhestand
- Dienst-, Erwerbs-, Berufsunfähigkeit vor Erreichen der Altersgrenze
- Tod
- Übertritt in den Schuldienst eines anderen Bundeslandes infolge Versetzung
- Wechsel innerhalb des Landes von der berichtenden Schule an eine andere Schule
- Befristete Abgänge
- Sonstige Abgänge

Unter der Position "Sonstige Zugänge" werden beispielsweise Angaben über Lehrer zusammengefaßt, die von einer anderen Behörde versetzt bzw. aus anderen Berufen oder aus dem Auslandsschuldienst zugewandert sind. Ähnliche Gründe gelten auch für den Bereich "Sonstige Abgänge".

12. Seminare (Lehrernachwuchs)

Seminare sind Einrichtungen der pädagogischen Ausbildung im Vorbereitungsdienst für die Lehrämter an allgemeinbildenden Schulen (siehe unter 9.). Zugelassen zum Vorbereitungsdienst werden nur Lehramtsanwärter, die nach vorhergehender wissenschaftlicher Ausbildung an einer Hochschule die "Erste Staatsprüfung" für das entsprechende Lehramt oder eine vom jeweiligen Kultusministerium als gleichwertig anerkannte Prüfung abgelegt haben. Die Ausbildung an den Seminaren beträgt in der Regel drei bis vier Semester und schließt mit der "Zweiten Staatsprüfung" ab. Die Seminausbildung ist nicht bundeseinheitlich geregelt.

Die beiden Stadtstaaten Hamburg (ab 1983) und Bremen (ab 1984) haben die Erhebungen zu dieser Statistik eingestellt.

TABELLENTEIL

1 Gesamtübersichten 1987

1.1 Schulen, Klassen, Schüler, Schulentlassene, Lehrer und Unterrichtsstunden 1980 bis 1987

Schulart	Schuljahr							
	1980	1981	1982	1983	1984	1985	1986	1987
Schulen								
Vorklassen	995
Schulkindergärten 1).....	3 207	3 233	2 989	2 988	3 007	3 048	3 081	2 181
Grundschulen	13 615	13 665 ^{a)}
Schulartunabh. Orientierungsstufe ..	18 411	18 541	18 468	18 356	19 325	19 280	1 158	1 156 ^{a)}
Hauptschulen	6 346	6 251
Realschulen	2 623	2 633	2 639	2 644	2 628	2 617	2 609	2 593
Gymnasien	2 477	2 480	2 489	2 485	2 487	2 486	2 469	2 455
Integrierte Gesamtschulen	192	195	213	215	217	225	249	265
Freie Waldorfschulen	63	67	72	82	84	89	90	100
Sonderschulen	2 856	2 827	2 820	2 800	2 819	2 826	2 824	2 816
Abendhauptschulen	11	11	15	14
Abendrealschulen	113	112	113	108	112	106	110	112
Abendgymnasien	59	59	60	58	58	59	60	61
Kollegs	46	46	49	50	50	50	49	49
Insgesamt ...	30 047	30 193	29 912	29 786	30 798	30 797	32 675	32 713
Klassen ²⁾								
Vorklassen	1 878
Schulkindergärten 1).....	4 980	4 970	4 334	4 328	4 331	4 436	4 491	2 844
Grundschulen	106 258	107 726
Schulartunabh. Orientierungsstufe ..	200 077	195 150	189 285	183 725	178 690	174 774	9 581	9 588
Hauptschulen	56 709	53 452
Realschulen	45 410	45 164	44 424	43 207	41 709	40 132	38 652	37 161
Gymnasien	49 293	48 663	47 428	45 559	43 748	41 902	40 448	39 899
Integrierte Gesamtschulen	6 408	6 662	6 685	6 722	6 789	6 692	7 030	7 257
Freie Waldorfschulen	923	976	1 023	1 067	1 020	1 336	1 221	1 306
Sonderschulen	29 840	29 415	28 771	28 051	27 442	26 778	26 264	25 956
Abendhauptschulen	37	37	35	38
Abendrealschulen	433	420	409	406	424	244	241	253
Abendgymnasien
Kollegs
Insgesamt ...	337 364	331 420	322 359	313 065	304 190	296 331	290 930	287 358
Schüler insgesamt								
Vorklassen	33 350
Schulkindergärten 1).....	66 389	65 456	59 828	58 676	58 133	60 123	62 318	32 571
Grundschulen	2 772 844	2 589 902	2 439 384	2 351 788	2 291 232	2 255 464	2 269 048	2 304 017
Schulartunabh. Orientierungsstufe ..	337 863	332 269	313 644	283 222	254 086	239 907	225 526	222 892
Hauptschulen	1 933 717	1 853 018	1 747 963	1 611 694	1 460 320	1 332 504	1 227 904	1 133 832
Realschulen	1 351 070	1 323 467	1 278 092	1 214 411	1 132 205	1 049 010	975 485	915 253
Gymnasien	2 119 019	2 106 430	2 050 466	1 959 303	1 851 168	1 748 875	1 655 857	1 596 120
Integrierte Gesamtschulen	190 639	194 016	192 844	189 870	184 015	178 734	196 263	199 999
Freie Waldorfschulen	29 612	31 546	33 459	34 860	36 875	38 727	41 746	44 223
Sonderschulen	354 316	336 980	319 254	301 902	284 594	271 424	261 461	254 163
Abendhauptschulen	681	741	627	659
Abendrealschulen	8 939	9 446	9 269	9 231	9 085	9 091	9 785	10 919
Abendgymnasien	16 403	17 280	17 527	16 408	16 347	16 421	16 931	17 628
Kollegs	9 873	10 455	10 402	11 247	11 645	11 560	11 773	12 152
Insgesamt ...	9 190 684	8 870 265	8 472 132	8 042 612	7 590 386	7 212 581	6 954 724	6 777 778
Deutsche								
Vorklassen	28 036
Schulkindergärten 1).....	55 574	54 017	49 038	47 217	47 299	48 852	50 224 ^{b)}	25 083
Grundschulen	1 997 667 ^{b)}	2 033 794
Schulartunabh. Orientierungsstufe ..	4 517 872	4 205 520	3 921 750	3 693 504	3 505 502	3 344 549	208 554 ^{c)}	198 487
Hauptschulen	1 030 530	932 935
Realschulen	1 322 050	1 289 041	1 238 602	1 170 032	1 085 017	997 762	919 865	855 485
Gymnasien	2 078 967	2 061 916	2 002 041	1 908 782	1 797 931	1 692 154	1 596 166	1 531 808
Integrierte Gesamtschulen	181 038	181 643	177 847	172 413	164 584	156 942	169 291	170 127
Freie Waldorfschulen	28 725	30 573	32 453	33 784	35 884	37 725	40 708	43 123
Sonderschulen	326 573	305 099	283 111	262 615	245 491	231 858	220 760	213 192
Abendhauptschulen	559	517	432	419
Abendrealschulen	8 423	8 827	8 489	8 264	8 141	8 116	8 431	9 056
Abendgymnasien	15 880	16 760	16 974	15 872	15 782	15 796	16 231	16 741
Kollegs	9 761	10 348	10 281	11 068	11 446	11 350	11 566	11 907
Zusammen ...	8 544 863	8 163 744	7 740 586	7 323 551	6 917 636	6 545 621	6 270 425	6 070 193

Fußnoten siehe S. 17.

1 Gesamtübersichten 1987

1.1 Schulen, Klassen, Schüler, Schulentlassene, Lehrer und Unterrichtsstunden 1980 bis 1987

Schulart Abschlußart	Schuljahr/Entlassungsjahr							
	1980	1981	1982	1983	1984	1985	1986	1987
Ausländer								
Vorklassen								5 314
Schulkindergärten 1).....	10 815	11 439	10 790	11 459	10 834	11 271	12 094 ^{b)}	7 488
Grundschulen							271 381 ^{b)}	270 223
Schulartunabh. Orientierungsstufe	526 552	569 669	579 241	553 200	500 136	483 326	16 972 ^{c)}	24 405
Hauptschulen							197 374	200 897
Realschulen	29 020	34 426	39 490	44 379	47 188	51 248	55 620	59 768
Gymnasien	40 052	44 514	48 425	50 521	53 237	56 721	59 691	64 312
Integrierte Gesamtschulen	9 601	12 373	14 997	17 457	19 431	21 792	26 972	29 872
Freie Waldorfschulen	887	973	1 006	1 076	991	1 002	1 038	1 100
Sonderschulen	27 743	31 881	36 143	39 287	39 103	39 566	40 701	40 971
Abendhauptschulen						122	224	240
Abendrealschulen	516	619	780	967	944	975	1 354	1 863
Abendgymnasien	523	520	553	536	565	625	700	887
Kollegs	112	107	121	179	199	210	207	245
Zusammen ...	645 821	706 521	731 546	719 061	672 750	666 960	684 299	707 585
Schulentlassene								
Ohne Hauptschulabschluß	111 647	101 894	97 444	92 047	84 399	72 542	65 241	59 029
Mit Hauptschulabschluß	393 903	353 889	362 474	358 658	344 115	319 996	284 940	264 548
Hauptschulen	358 180	318 913	323 879	317 747	302 166	280 507	248 993	231 808
Realschulen	11 698	10 441	11 727	11 974	12 708	11 854	10 661	9 011
Gymnasien	7 361	7 270	7 153	6 822	6 546	5 624	4 430	3 747
Integrierte Gesamtschulen	9 918	8 785	9 985	11 130	11 150	10 610	9 845	9 549
Freie Waldorfschulen							277	255
Sonderschulen	6 655	8 384	9 541	10 667	11 008	10 844	10 079	9 618
Abendhauptschulen						371	242	292
Abendrealschulen	91	96	189	66	166	197	205	264
Abendgymnasien	-	-	-	236	-	-	208	4
Kollegs	-	-	-	16	-	-	-	-
Mit Realschulabschluß	319 484	336 647	347 507	353 652	358 392	347 885	327 406	304 567
Hauptschulen	33 817	35 666	41 350	42 499	42 663	41 523	40 952	39 640
Realschulen	224 017	238 898	242 226	244 215	244 886	238 066	223 147	209 686
Gymnasien	40 032	39 658	40 790	43 747	48 396	45 975	42 451	34 850
Integrierte Gesamtschulen	18 230	19 178	19 627	19 928	19 307	19 423	17 407	16 900
Freie Waldorfschulen							753	774
Sonderschulen	447	482	526	524	585	576	556	539
Abendrealschulen	2 726	2 567	2 730	2 612	2 395	2 202	2 046	2 074
Abendgymnasien	215	198	258	117	148	76	44	58
Kollegs	-	-	-	10	12	44	50	46
Mit Fachhochschulreife	4 345	5 051	5 937	6 605	6 284	6 078	5 753	5 340
Gymnasien	4 001	4 643	5 460	5 955	5 459	5 261	4 755	4 202
Integrierte Gesamtschulen	298	340	402	513	529	480	310	295
Freie Waldorfschulen							237	252
Sonderschulen		1	3	5	2		4	1
Abendrealschulen							14	43
Abendgymnasien	37	55	54	97	167	221	291	358
Kollegs	9	12	18	35	127	116	142	189
Mit Hochschulreife	154 790	181 416	196 438	207 187	209 707	209 467	205 246	202 347
Gymnasien	145 771	171 478	185 632	195 802	198 428	197 977	193 409	190 668
Integrierte Gesamtschulen	3 369	3 750	4 365	4 670	5 624	5 577	5 621	5 188
Freie Waldorfschulen							721	940
Sonderschulen	33	51	83	67	75	63	83	73
Abendrealschulen							21	31
Abendgymnasien	2 801	3 100	3 096	3 126	2 886	2 656	2 572	2 597
Kollegs	2 816	3 037	3 262	3 522	2 694	3 194	2 819	2 850
Insgesamt ...	984 169	978 897	1 009 800	1 018 149	1 002 897	955 968	888 586	835 831

Fußnoten siehe S. 17.

1 Gesamtübersichten 1987

1.1 Schulen, Klassen, Schüler, Schulentlassene, Lehrer und Unterrichtsstunden 1980 bis 1987

Schulart	Schuljahr							1987
	1980	1981	1982	1983	1984	1985	1986	
Hauptberufliche Lehrer³⁾								
insgesamt								
Vorklassen								1 646
Schulkindergärten 1)	4 568	4 735	3 604	3 622	3 690	3 751	4 596	2 893
Grundschulen								
Schulartunabh. Orientierungsstufe ..	248 013	244 738	243 093	238 705	234 549	234 385	232 375	230 470
Hauptschulen								
Realschulen	64 122	65 010	64 414	63 655	63 164	60 596	61 351	60 024
Gymnasien	115 832	122 138	123 754	125 398	125 430	125 918	124 454	123 488
Integrierte Gesamtschulen	23 927	25 795	26 555	27 960	28 533	28 695	27 835	25 954
Freie Waldorfschulen								3 234
Sonderschulen	40 793	41 543	41 429	41 186	41 273	41 622	41 887	41 986
Abendhauptschulen								49
Abendrealschulen	143	179	220	247	368	378	383	405
Abendgymnasien	820	896	980	1 015	1 084	1 093	1 144	1 196
Kollegs	820	874	874	1 004	1 139	1 121	1 160	1 234
Insgesamt ...	499 038	505 908	504 923	502 792	499 256	497 595	495 234	492 573 ^{d)}
Vollzeitbeschäftigte								
Vorklassen								1 225
Schulkindergärten 1)	3 983	4 055	3 264	3 251	3 120	3 113	3 503	2 218
Grundschulen								
Schulartunabh. Orientierungsstufe ..	191 585	184 363	181 542	174 701	165 653	160 601	155 667	152 185
Hauptschulen								
Realschulen	51 047	51 059	49 892	48 465	46 645	43 690	43 448	41 795
Gymnasien	101 473	105 332	104 033	102 630	99 578	97 995	95 602	93 646
Integrierte Gesamtschulen	20 840	21 701	21 512	21 858	21 638	21 267	20 422	18 845
Freie Waldorfschulen								2 231
Sonderschulen	36 188	36 587	36 018	35 113	34 217	33 555	32 876	31 818
Abendhauptschulen								23
Abendrealschulen	119	150	171	178	293	276	271	287
Abendgymnasien	712	749	824	843	896	882	907	923
Kollegs	746	767	765	853	935	912	959	973
Zusammen ...	406 693	404 763	398 021	387 892	372 979	362 307	353 679	346 169 ^{d)}
Teilzeitbeschäftigte								
Vorklassen								421
Schulkindergärten 1)	585	680	340	371	570	638	1 093	675
Grundschulen								
Schulartunabh. Orientierungsstufe ..	56 428	60 375	61 551	64 004	68 896	73 784	76 708	78 285
Hauptschulen								
Realschulen	13 075	13 951	14 522	15 190	16 519	16 906	17 903	18 229
Gymnasien	14 359	16 806	19 721	22 768	25 852	27 923	28 852	29 842
Integrierte Gesamtschulen	3 087	4 094	5 043	6 102	6 895	7 428	7 413	7 109
Freie Waldorfschulen								1 003
Sonderschulen	4 605	4 956	5 411	6 073	7 056	8 067	9 011	10 168
Abendhauptschulen								20
Abendrealschulen	24	29	49	69	75	102	112	118
Abendgymnasium	108	147	156	172	188	211	237	273
Kollegs	74	107	109	151	204	209	201	261
Zusammen ...	92 345	101 145	106 902	114 900	126 277	135 288	141 555	146 404 ^{d)}
Stundenweise beschäftigte (nebenberufliche) Lehrer								
Vorklassen								40
Schulkindergärten 1)	508	513	579	629	560	619	715	656
Grundschulen								
Schulartunabh. Orientierungsstufe ..	25 543	26 184	24 324	23 119	23 754	23 455	16 436	22 374
Hauptschulen								
Realschulen	8 708	8 125	7 351	6 437	6 497	5 956	5 512	5 160
Gymnasien	23 352	20 729	17 755	14 778	13 788	12 344	12 049	11 424
Integrierte Gesamtschulen	1 715	1 693	1 620	1 296	1 226	1 249	1 279	839
Freie Waldorfschulen								690
Sonderschulen	4 623	4 417	4 200	3 897	3 008	2 782	2 757	2 760
Abendhauptschulen								15
Abendrealschulen	1 458	1 389	1 245	981	812	751	697	748
Abendgymnasien	1 253	1 178	1 160	890	601	620	601	640
Kollegs	526	419	500	388	296	314	311	293
Insgesamt ...	67 686	64 647	58 734	52 415	50 573	48 106	40 370	45 639 ^{d)}

Fußnoten siehe S. 17.

1 Gesamtübersichten 1987

1.1 Schulen, Klassen, Schüler, Schulentlassene, Lehrer und Unterrichtsstunden 1980 bis 1987

Schulart	Schuljahr							
	1980	1981	1982	1983	1984	1985	1986	1987
Wöchentlich erteilte Unterrichtsstunden der hauptberuflichen Lehrer insgesamt								
Vorklassen								31 834
Schulkindergärten 1).....	86 452	94 625	93 005	100 364	102 379	102 826	113 114	72 800
Grundschulen								
Schulartunabh. Orientierungsstufe	5 396 192	5 575 429	5 447 920	5 339 623	5 228 727	5 191 799	5 127 836	5 041 827
Hauptschulen								
Realschulen	1 360 956	1 433 669	1 404 990	1 429 803	1 409 510	1 347 702	1 319 061	1 278 899
Gymnasien	2 195 127	2 449 947	2 454 172	2 465 601	2 451 429	2 441 338	2 420 090	2 369 842
Integrierte Gesamtschulen	297 590	541 183	552 357	564 851	574 189	573 215	562 669	508 764
Freie Waldorfschulen								63 515
Sonderschulen	890 036	967 924	954 840	948 436	942 823	944 985	933 577	922 183
Abendhauptschulen						357	559	736
Abendrealschulen	1 930	2 774	3 003	4 230	5 826	5 880	6 368	6 943
Abendgymnasien	10 140	14 002	14 544	16 132	17 648	17 742	18 443	18 798
Kollegs	12 258	14 866	15 115	16 850	18 803	18 281	19 771	19 648
Insgesamt ...	10 250 681	11 094 419	10 939 946	10 885 890	10 751 691	10 644 327	10 521 665	10 335 749 ^{e)}

Vollzeitbeschäftigte								
Vorklassen								23 664
Schulkindergärten 1).....	79 218	86 219	86 867	91 399	89 252	88 438	92 581	59 780
Grundschulen								
Schulartunabh. Orientierungsstufe	4 460 079	4 577 950	4 437 791	4 278 366	4 062 411	3 925 827	3 801 555	3 675 368
Hauptschulen								
Realschulen	1 150 445	1 214 650	1 181 861	1 189 499	1 142 206	1 068 787	1 028 377	982 404
Gymnasien	1 994 725	2 219 597	2 180 944	2 149 238	2 085 175	2 041 955	2 000 792	1 938 714
Integrierte Gesamtschulen	252 635	480 848	478 639	477 934	473 294	462 922	449 346	403 830
Freie Waldorfschulen								48 339
Sonderschulen	813 777	887 820	867 626	849 154	825 370	807 319	781 626	748 066
Abendhauptschulen					80	320	466	444
Abendrealschulen	1 601	2 393	2 502	3 360	4 920	4 560	4 920	5 303
Abendgymnasien	8 757	12 366	12 955	14 267	15 429	15 220	15 538	15 527
Kollegs	11 320	13 475	13 785	15 015	16 323	15 675	17 082	16 431
Zusammen ...	8 772 557 ^{f)}	9 495 318	9 262 970	9 068 232	8 714 460	8 431 023	8 192 283	7 917 870 ^{e)}

Teilzeitbeschäftigte								
Vorklassen								8 170
Schulkindergärten 1).....	7 234	8 406	6 138	8 965	13 127	14 388	20 533	13 020
Grundschulen								
Schulartunabh. Orientierungsstufe	936 113	997 479	1 010 129	1 061 257	1 166 316	1 265 972	1 326 281	1 366 459
Hauptschulen								
Realschulen	210 511	219 019	223 129	240 304	267 304	278 915	290 684	296 495
Gymnasien	200 402	230 350	273 228	316 363	366 254	399 383	419 298	431 128
Integrierte Gesamtschulen	44 955	60 335	73 718	86 917	100 895	110 293	113 323	104 934
Freie Waldorfschulen								15 176
Sonderschulen	76 259	80 104	87 214	99 282	117 453	137 666	151 951	174 117
Abendhauptschulen						277	239	252
Abendrealschulen	329	381	501	870	906	1 320	1 448	1 640
Abendgymnasien	1 383	1 636	1 589	1 865	2 219	2 522	2 905	3 271
Kollegs	938	1 391	1 330	1 835	2 480	2 606	2 689	3 217
Zusammen ...	1 478 124	1 599 101	1 676 976	1 817 658	2 037 231	2 213 304	2 329 382	2 417 879 ^{e)}

Wöchentlich erteilte Unterrichtsstunden der stundenweise beschäftigten (nebenberuflichen) Lehrer								
Vorklassen								374
Schulkindergärten 1).....	2 813	2 605	2 827	3 150	3 153	3 421	4 117	3 707
Grundschulen								
Schulartunabh. Orientierungsstufe	189 467	201 982	181 115	166 646	176 446	169 826	168 597	168 366
Hauptschulen								
Realschulen	59 447	55 238	47 655	44 062	45 911	41 809	37 853	35 154
Gymnasien	153 575	141 015	120 375	103 134	97 888	83 964	80 289	77 246
Integrierte Gesamtschulen	12 186	11 079	9 854	8 688	8 075	7 675	8 145	4 784
Freie Waldorfschulen								4 148
Sonderschulen	52 427	53 363	49 737	47 997	23 488	20 672	20 839	21 022
Abendhauptschulen						159	90	58
Abendrealschulen	6 004	5 624	4 832	3 730	2 954	2 797	2 510	2 693
Abendgymnasien	5 868	5 834	5 696	4 264	3 228	3 355	3 265	3 507
Kollegs	2 319	2 115	2 332	2 140	1 605	1 679	1 660	1 742
Insgesamt ...	484 106	478 855	424 423	383 811	362 907	335 288	327 333	322 841 ^{e)}

- 1) Ab 1982 ohne Bayern.
 2) Durch Auflösung des Klassenverbandes der reformierten Oberstufe an Gymnasien, integrierten Gesamtschulen, Freien Waldorfschulen, Abendgymnasien und Kollegs entfallen die Klassenangaben.
 3) Definiton siehe Erläuterungen S. 11.
 a) Ohne Hamburg.
 b) Einschl. schulartunabhängiger Orientierungsstufe Berlin (West).
 c) Ohne Berlin (West), Nachweis erfolgt bei den Grundschulen.
 d) Angaben Bremen für 1986.
 e) Angaben Hamburg und Bremen für 1986.
 f) Ohne Pessen.

1 GESAMTUEBERSICHTEN 1987

1.2 SCHUELER NACH SCHULARTEN

SCHULART	SCHUELER		DAVON						
			DEUTSCHE SCHUELER			AUSLAENDISCHE SCHUELER			
	INSGESAMT	MAENNLICH	WEIBLICH	ZUSAMMEN	MAENNLICH	WEIBLICH	ZUSAMMEN	MAENNLICH	WEIBLICH
SCHLESWIG-HOLSTEIN									
VORKLASSEN	5 332	2 826	2 506	5 118	2 715	2 403	214	111	103
SCHULKINDERGAERTEN	2 019	1 261	758	1 731	1 114	617	285	147	141
GRUNDSCHULEN	93 157	47 615	45 542	89 004	45 477	43 527	4 153	2 138	2 015
HAUPTSCHULEN	43 674	23 953	19 721	40 657	22 365	18 292	3 017	1 588	1 429
REALSCHULEN	54 338	26 562	27 776	52 763	25 767	26 996	1 575	795	780
GYMNASIEN	67 916	33 318	34 598	66 794	32 736	34 058	1 122	582	540
INTEGRIERTE GESAMTSCHULEN	2 098	1 119	979	1 965	1 043	922	133	76	57
FREIE WALDORFSCHULEN	2 566	1 294	1 272	2 536	1 278	1 256	30	16	14
SONDERSCHULEN	13 114	8 145	4 969	12 191	7 655	4 536	923	490	433
ABENDREALSCHULEN	674	408	266	628	377	251	46	31	15
ABENDGYMNASIEN	546	282	264	538	277	261	8	5	3
ZUSAMMEN	285 434	146 783	136 651	273 925	140 804	133 121	11 509	5 979	5 530
HAMBURG									
VORKLASSEN	6 178	3 249	2 929	4 654	2 443	2 211	1 524	806	718
SCHULKINDERGAERTEN	158	110	48	142	99	43	16	11	5
GRUNDSCHULEN	47 414	23 935	23 479	38 463	19 366	19 097	8 951	4 569	4 382
SCHULARTUNABH. ORIENTIERUNGSSTUFE	1 078	551	527	942	486	456	136	65	71
HAUPTSCHULEN	16 862	9 005	7 857	11 809	6 279	5 530	5 053	2 726	2 327
REALSCHULEN	14 463	7 174	7 289	12 291	6 059	6 232	2 172	1 115	1 057
GYMNASIEN	47 626	23 812	23 814	44 619	22 235	22 384	3 007	1 577	1 430
INTEGRIERTE GESAMTSCHULEN	17 098	9 113	7 985	14 544	7 781	6 763	2 554	1 332	1 222
FREIE WALDORFSCHULEN	2 630	1 286	1 344	2 590	1 263	1 327	40	23	17
SONDERSCHULEN	6 658	4 211	2 447	5 459	3 502	1 957	1 199	709	490
ABENDHAUPTSCHULEN	59	44	15	41	30	11	16	14	4
ABENDREALSCHULEN	193	117	76	160	54	66	33	23	10
ABENDGYMNASIEN	680	292	388	654	278	376	26	14	12
KOLLEGS	174	62	112	173	62	111	1	-	1
ZUSAMMEN	161 271	82 961	78 310	136 541	69 977	66 564	24 730	12 984	11 746
NIEDERSACHSEN									
VORKLASSEN	9 649	5 152	4 497	8 900	4 756	4 144	749	396	353
SCHULKINDERGAERTEN	3 128	1 944	1 184	2 570	1 671	899	558	273	285
GRUNDSCHULEN	276 495	141 746	134 749	259 990	133 237	126 753	16 505	8 509	7 996
SCHULARTUNABH. ORIENTIERUNGSSTUFE	127 759	65 172	62 587	120 458	61 394	59 064	7 301	3 778	3 523
HAUPTSCHULEN	90 409	51 156	39 253	83 122	47 212	35 910	7 287	3 944	3 343
REALSCHULEN	113 697	54 156	59 541	109 571	52 120	57 451	4 126	2 036	2 090
GYMNASIEN	154 668	74 046	80 622	151 352	72 349	79 003	3 316	1 697	1 619
INTEGRIERTE GESAMTSCHULEN	16 173	8 572	7 601	14 903	7 835	7 068	1 270	737	533
FREIE WALDORFSCHULEN	4 250	2 035	2 215	4 188	2 004	2 184	62	31	31
SONDERSCHULEN	27 161	16 878	10 283	24 627	15 423	9 204	2 534	1 485	1 079
ABENDGYMNASIEN	894	385	509	877	378	499	17	7	10
KOLLEGS	782	312	470	775	310	465	7	2	5
ZUSAMMEN	825 065	421 554	403 511	781 333	398 689	382 644	43 732	22 865	20 867
BREMEN									
VORKLASSEN	234	117	117	176	92	84	58	25	33
SCHULKINDERGAERTEN	1 097	644	453	881	519	362	216	125	91
GRUNDSCHULEN	21 133	10 672	10 461	18 089	9 097	8 992	3 044	1 575	1 469
SCHULARTUNABH. ORIENTIERUNGSSTUFE	10 463	5 325	5 138	8 836	4 504	4 332	1 627	821	806
HAUPTSCHULEN	5 324	2 915	2 409	4 287	2 378	1 909	1 037	537	500
REALSCHULEN	8 214	4 167	4 047	7 113	3 597	3 516	1 101	570	531
GYMNASIEN	16 097	7 884	8 213	15 284	7 465	7 819	813	419	394
INTEGRIERTE GESAMTSCHULEN	2 248	1 209	1 039	2 022	1 074	948	226	135	91
FREIE WALDORFSCHULEN	535	243	292	529	240	289	6	3	3
SONDERSCHULEN	2 960	1 843	1 117	2 557	1 602	955	403	241	162
ABENDHAUPTSCHULEN	125	68	57	96	48	48	29	20	9
ABENDREALSCHULEN	351	189	162	301	159	142	50	30	20
ABENDGYMNASIEN	549	267	282	522	249	273	27	18	9
ZUSAMMEN	69 330	35 543	33 787	60 693	31 024	29 669	8 637	4 519	4 118

1 GESAMTUEBERSICHTEN 1987

1.2 SCHUELER NACH SCHULARTEN

SCHULART	SCHUELER		DAVON						
			DEUTSCHE SCHUELER			AUSLAENDISCHE SCHUELER			
	INSGESAMT	MAENNLICH	WEIBLICH	ZUSAMMEN	MAENNLICH	WEIBLICH	ZUSAMMEN	MAENNLICH	WEIBLICH
NORDRHEIN-WESTFALEN									
SCHULKINDERGAERTEN	13 459	7 929	5 530	9 830	5 929	3 901	3 629	2 000	1 629
GRUNDSCHULEN	633 678	323 712	309 966	541 643	276 339	265 304	92 035	47 373	44 662
HAUPTSCHULEN	358 289	193 692	164 587	279 009	152 722	126 287	79 280	40 970	38 310
REALSCHULEN	251 660	121 373	130 287	232 967	112 075	120 892	18 693	9 298	9 395
GYMNASIEN	494 253	243 852	250 401	472 828	232 735	240 093	21 425	11 117	10 308
INTEGRIERTE GESAMTSCHULEN	74 652	40 941	33 717	62 405	34 047	28 358	12 253	6 894	5 359
FREIE WALDORFSCHULEN	9 590	4 669	4 921	9 375	4 553	4 822	215	116	99
SONDERSCHULEN 1)	80 810	49 463	31 347	66 470	41 304	25 166	14 340	8 159	6 181
ABENDREALSCHULEN	5 701	2 928	2 773	4 416	2 160	2 256	1 285	768	517
ABENDGYMNASIEN	6 651	4 259	4 392	8 207	3 978	4 229	444	281	163
KOLLEGS	6 050	3 143	2 907	5 931	3 079	2 852	119	64	55
ZUSAMMEN	1 936 799	995 961	940 838	1 693 081	868 921	824 160	243 718	127 040	116 678
HESSEN									
VORKLASSEN	2 270	1 153	1 117	1 832	938	894	438	215	223
SCHULKINDERGAERTEN	4 010	2 532	1 478	2 754	1 806	948	1 256	726	530
GRUNDSCHULEN	204 938	104 635	100 303	175 381	89 419	85 962	29 557	15 216	14 341
SCHULARTUNABH. ORIENTIERUNGSSTUFE	52 886	26 952	25 934	44 984	22 910	22 074	7 902	4 042	3 860
HAUPTSCHULEN	41 594	23 483	18 111	31 736	18 045	13 691	9 858	5 438	4 420
REALSCHULEN	71 664	34 830	36 834	64 089	31 114	32 975	7 575	3 716	3 859
GYMNASIEN	142 198	70 501	71 697	134 363	66 571	67 792	7 835	3 930	3 905
INTEGRIERTE GESAMTSCHULEN	48 149	24 875	23 274	41 726	21 459	20 267	6 423	3 416	3 007
FREIE WALDORFSCHULEN	2 936	1 404	1 532	2 867	1 374	1 493	69	30	39
SONDERSCHULEN 2)	18 495	11 273	7 222	14 842	9 218	5 624	3 653	2 055	1 598
ABENDHAUPTSCHULEN	30	16	14	19	11	8	11	5	6
ABENDREALSCHULEN	689	410	279	566	332	234	123	78	45
ABENDGYMNASIEN	2 947	1 412	1 535	2 754	1 307	1 447	193	105	88
KOLLEGS	904	396	508	894	392	502	10	4	6
ZUSAMMEN	593 710	303 872	289 838	518 807	264 896	253 911	74 903	38 976	35 927
RHEINLAND-PFALZ									
VORKLASSEN	43	19	24	42	19	23	1	-	1
SCHULKINDERGAERTEN	1 261	777	484	1 075	673	402	186	104	82
GRUNDSCHULEN	141 143	72 183	68 960	131 800	67 432	64 368	9 343	4 751	4 592
HAUPTSCHULEN	80 912	44 463	36 449	72 712	40 085	32 627	8 200	4 378	3 822
REALSCHULEN	48 593	22 656	25 937	47 067	21 917	25 150	1 526	739	787
GYMNASIEN	95 459	46 888	48 571	93 645	45 963	47 682	1 814	925	889
INTEGRIERTE GESAMTSCHULEN	3 492	1 860	1 632	3 263	1 729	1 534	229	131	98
FREIE WALDORFSCHULEN	965	463	502	950	455	495	15	8	7
SONDERSCHULEN	12 173	7 418	4 755	11 120	6 809	4 311	1 053	609	444
KOLLEGS	602	310	292	601	310	291	1	-	1
ZUSAMMEN	384 643	197 037	187 606	362 275	185 392	176 883	22 368	11 645	10 723
BADEN-WUERTTEMBERG									
SCHULKINDERGAERTEN	6 993	4 488	2 505	5 712	.	.	1 281	.	.
GRUNDSCHULEN	358 796	182 448	176 348	303 161	154 083	149 078	55 635	28 365	27 270
SCHULARTUNABH. ORIENTIERUNGSSTUFE	1 098	584	514	976	.	.	122	.	.
HAUPTSCHULEN	181 650	99 411	82 239	134 948	75 151	59 797	46 702	24 280	22 442
REALSCHULEN	179 889	84 796	95 093	165 641	77 886	87 755	14 248	6 910	7 338
GYMNASIEN	241 326	120 164	121 162	229 991	.	.	11 335	.	.
INTEGRIERTE GESAMTSCHULEN	7 552	4 013	3 539	6 352	.	.	1 200	.	.
FREIE WALDORFSCHULEN	15 045	7 299	7 746	14 566	.	.	479	.	.
SONDERSCHULEN	42 943	26 276	16 667	32 011	.	.	10 932	.	.
ABENDREALSCHULEN	1 865	1 103	762	1 675	.	.	190	.	.
ABENDGYMNASIEN	1 746	816	930	1 650	.	.	96	.	.
KOLLEGS	646	275	371	639	.	.	7	.	.
ZUSAMMEN	1 039 549	531 673	507 876	897 322	.	.	142 227	.	.

FUSSNOTEN SIEHE S. 20

1 GESAMTUEBERSICHTEN 1987

1.2 SCHUELER NACH SCHULARTEN

SCHULART	SCHUELER			DAVON					
				DEUTSCHE SCHUELER			AUSLAENDISCHE SCHUELER		
	INSGESAMT	MAENNLICH	WEIBLICH	ZUSAMMEN	MAENNLICH	WEIBLICH	ZUSAMMEN	MAENNLICH	WEIBLICH
BAYERN									
GRUNDSCHULEN	425 006	216 653	208 353	391 262	.	.	33 744	.	.
SCHULARTUNABH. ORIENTIERUNGSSTUFE	642	320	322	501	253	248	141	67	74
HAUPTSCHULEN	286 021	153 767	132 254	252 183	.	.	33 838	.	.
REALSCHULEN	145 645	63 972	81 673	140 043	61 306	78 737	5 602	2 666	2 936
GYMNASIEN	273 104	138 658	134 446	263 731	133 709	130 022	9 373	4 949	4 424
INTEGRIERTE GESAMTSCHULEN	2 911	1 568	1 343	2 681	1 445	1 236	230	123	107
FREIE WALDORFSCHULEN	3 809	1 808	2 001	3 665	1 740	1 925	144	68	76
SONDERSCHULEN	40 027	24 590	15 437	36 154	22 307	13 847	3 873	2 283	1 590
ABENDREALSCHULEN	590	337	253	559	318	241	31	19	12
ABENDGYMNASIEN	866	350	516	829	325	504	37	25	12
KOLLEGS	1 196	573	623	1 162	555	607	34	18	16
ZUSAMMEN	1 179 817	602 596	577 221	1 092 770	592 378	567 974	87 047	10 218	9 247
SAARLAND									
SCHULKINDERGAERTEN	446	278	168	388	241	147	58	37	21
GRUNDSCHULEN	38 907	19 698	19 209	36 365	18 410	17 955	2 542	1 288	1 254
HAUPTSCHULEN	19 257	10 462	8 795	17 193	9 421	7 772	2 064	1 041	1 023
REALSCHULEN	13 080	5 881	7 199	12 589	5 661	6 928	491	220	271
GYMNASIEN	23 878	12 125	11 753	23 376	11 894	11 482	502	231	271
INTEGRIERTE GESAMTSCHULEN	3 306	1 798	1 508	3 039	1 649	1 390	267	149	118
FREIE WALDORFSCHULEN	679	323	356	665	317	348	14	6	8
SONDERSCHULEN	3 092	1 935	1 157	2 813	1 772	1 041	279	163	116
ABENDREALSCHULEN	269	159	110	260	155	105	9	4	5
ABENDGYMNASIEN	243	121	122	240	119	121	3	2	1
KOLLEGS	131	56	75	131	56	75	.	.	.
ZUSAMMEN	103 288	52 836	50 452	97 059	49 695	47 364	6 229	3 141	3 088
BERLIN (WEST)									
VORKLASSEN	9 644	5 061	4 583	7 314	3 836	3 478	2 330	1 225	1 105
GRUNDSCHULEN	63 350	32 294	31 056	48 636	24 753	23 883	14 714	7 641	7 173
SCHULARTUNABH. ORIENTIERUNGSSTUFE	28 966	14 719	14 247	21 790	11 067	10 723	7 176	3 652	3 524
HAUPTSCHULEN	9 840	5 383	4 457	5 279	2 966	2 313	4 561	2 417	2 144
REALSCHULEN	14 010	6 800	7 210	11 351	5 517	5 834	2 659	1 283	1 376
GYMNASIEN	39 595	19 434	20 161	35 825	17 513	18 312	3 770	1 921	1 849
INTEGRIERTE GESAMTSCHULEN	22 314	11 844	10 470	17 227	9 140	8 087	5 087	2 704	2 383
FREIE WALDORFSCHULEN	1 218	591	637	1 192	571	621	26	10	16
SONDERSCHULEN	6 730	4 038	2 692	4 948	3 042	1 906	1 782	996	786
ABENDHAUPTSCHULEN	445	212	233	263	109	154	182	103	79
ABENDREALSCHULEN	587	306	281	491	257	234	96	49	47
ABENDGYMNASIEN	506	203	303	470	187	283	36	16	20
KOLLEGS	1 667	617	1 050	1 601	601	1 000	66	16	50
ZUSAMMEN	198 872	101 492	97 380	156 387	79 559	76 828	42 485	21 933	20 552
BUNDESGBEIT									
VORKLASSEN	33 350	17 577	15 773	28 036	14 799	13 237	5 314	2 778	2 536
SCHULKINDERGAERTEN	32 571	19 963	12 608	25 083	.	.	7 488	.	.
GRUNDSCHULEN	2 304 017	1 175 591	1 128 426	2 033 794	.	.	270 223	.	.
SCHULARTUNABH. ORIENTIERUNGSSTUFE	222 892	113 623	109 269	198 487	.	.	24 405	.	.
HAUPTSCHULEN	1 133 832	617 690	516 142	932 935	.	.	200 897	.	.
REALSCHULEN	915 253	432 367	482 886	855 485	403 019	452 466	59 768	29 348	30 420
GYMNASIEN	1 596 120	790 682	805 438	1 531 808	.	.	64 312	.	.
INTEGRIERTE GESAMTSCHULEN	199 999	106 912	93 087	170 127	.	.	29 872	.	.
FREIE WALDORFSCHULEN	44 223	21 405	22 818	43 123	.	.	1 100	.	.
SONDERSCHULEN	254 163	156 070	98 093	213 192	.	.	40 971	.	.
ABENDHAUPTSCHULEN	659	340	319	419	198	221	240	142	98
ABENDREALSCHULEN	10 919	5 957	4 962	9 056	.	.	1 863	.	.
ABENDGYMNASIEN	17 628	8 387	9 241	16 741	.	.	887	.	.
KOLLEGS	12 152	5 744	6 408	11 907	.	.	245	.	.
INSGESAMT	6 777 778	3 472 308	3 305 470	6 070 193	.	.	707 585	.	.

1) EINSCHL. SONDERSCHULZWEIGE DER FREIEN WALDORFSCHULEN.

2) EINSCHL. SONDERSCHULZWEIGE DER GESAMTSCHULEN.

1 Gesamtübersichten 1987

1.3 Schüler nach Schulstufen und Schularten

Schulstufe	Schulart (m = männlich, w = weiblich, z = zusammen, i = insgesamt)	Bundes- gebiet	Schles- wig- Hol- stein	Hamburg	Nieder- sachsen	Bremen	Nord- rhein- West- falen	Hessen	Rhein- land- Pfalz	Baden- Württem- berg	Bayern	Saarland	Berlin (West)
Elementarstufe	m	37 540	4 087	3 359	7 096	761	7 929	3 685	796	4 488	-	278	5 061
	w	28 381	3 264	2 977	5 681	570	5 530	2 595	508	2 505	-	168	4 583
	z	65 921	7 351	6 336	12 777	1 331	13 459	6 280	1 304	6 993	-	446	9 644
Vorklassen	m	17 193	2 590	3 249	5 097	117	-	1 153	19	-	-	-	4 968
	w	15 555	2 394	2 929	4 469	117	-	1 117	24	-	-	-	4 505
	z	32 748	4 984	6 178	9 566	234	-	2 270	43	-	-	-	9 473
Vorklassen an Sonderschulen	m	384	236	-	55	-	-	-	-	-	-	-	93
	w	218	112	-	28	-	-	-	-	-	-	-	78
	z	602	348	-	83	-	-	-	-	-	-	-	171
Schulkindergarten	m	16 869	1 261	-	1 889	596	7 535	2 256	703	2 373	-	256	-
	w	10 767	758	-	1 155	424	5 217	1 337	460	1 273	-	143	-
	z	27 636	2 019	-	3 044	1 020	12 752	3 593	1 163	3 646	-	399	-
Schulkindergärten an Sonderschulen	m	3 094	-	110	55	48	394	276	74	2 115	-	22	-
	w	1 841	-	48	29	29	313	141	24	1 232	-	25	-
	z	4 935	-	158	84	77	707	417	98	3 347	-	47	-
Primarstufe	m	1 185 493	48 196	24 450	142 786	10 774	325 639	105 587	72 396	185 288	217 417	19 830	33 130
	w	1 138 475	46 102	23 971	135 816	10 571	311 926	101 254	69 175	179 277	209 196	19 351	31 836
	z	2 323 968	94 298	48 421	278 602	21 345	637 565	206 841	141 571	364 565	426 613	39 181	64 966
Grundschulen	m	1 175 591	47 615	23 935	141 746	10 672	323 712	104 635	72 183	182 448	216 653	19 698	32 294
	w	1 128 426	45 542	23 479	134 749	10 461	309 966	100 303	68 960	176 348	208 353	19 209	31 056
	z	2 304 017	93 157	47 414	276 495	21 133	633 678	204 938	141 143	358 796	425 006	38 907	63 350
Integrierte Gesamtschulen	m	1 327	27	-	220	-	-	406	-	139	-	-	535
	w	1 170	25	-	171	-	-	366	-	127	-	-	481
	z	2 497	52	-	391	-	-	772	-	266	-	-	1 016
Freie Waldorf- schulen	m	8 575	554	515	820	102	1 927	546	213	2 701	764	132	301
	w	8 879	535	492	896	110	1 960	585	215	2 802	843	142	299
	z	17 454	1 089	1 007	1 716	212	3 887	1 131	428	5 503	1 607	274	600
Sekundarstufe I	m	1 774 190	73 845	40 047	217 903	17 551	509 700	152 080	99 610	272 175	315 916	26 483	48 880
	w	1 723 348	71 731	38 244	212 741	17 003	490 934	147 223	96 395	265 844	309 874	25 873	47 486
	z	3 497 538	145 576	78 291	430 644	34 554	1 000 634	299 303	196 005	538 019	625 790	52 356	96 366
Schulartunab- hängige Orien- tierungsstufe	m	113 623	-	551	65 172	5 325	-	26 952	-	584	320	-	14 719
	w	109 269	-	527	62 587	5 138	-	25 934	-	514	322	-	14 247
	z	222 892	-	1 078	127 759	10 463	-	52 886	-	1 098	642	-	28 966
Hauptschulen	m	617 690	23 953	9 005	51 156	2 915	193 692	23 483	44 463	99 411	153 767	10 462	5 383
	w	516 142	19 721	7 857	39 253	2 409	164 597	18 111	36 449	82 239	132 254	8 795	4 457
	z	1 133 832	43 674	16 862	90 409	5 324	358 289	41 594	80 912	181 650	286 021	19 257	9 840
Realschulen	m	432 367	26 562	7 174	54 156	4 167	121 373	34 830	22 656	84 796	63 972	5 881	6 800
	w	482 886	27 776	7 289	59 541	4 047	130 287	36 834	25 937	95 093	81 673	7 199	7 210
	z	915 253	54 338	14 463	113 697	8 214	251 660	71 664	48 593	179 889	145 645	13 080	14 010
Gymnasien	m	499 305	21 391	14 555	39 881	3 572	152 875	42 308	30 617	79 540	95 213	8 029	11 324
	w	516 485	22 570	14 944	44 625	4 021	160 732	43 309	32 302	80 682	93 205	8 085	12 010
	z	1 015 790	43 961	29 499	84 506	7 593	313 607	85 617	62 919	160 222	188 418	16 114	23 334
Integrierte Gesamtschulen	m	95 061	916	8 029	6 560	1 209	36 730	23 457	1 653	3 299	1 507	1 784	9 917
	w	82 718	799	6 921	5 691	1 039	30 268	22 051	1 460	2 916	1 283	1 496	8 794
	z	177 779	1 715	14 950	12 251	2 248	66 998	45 508	3 113	6 215	2 790	3 280	18 711
Freie Waldorf- schulen	m	9 847	615	572	978	106	2 102	624	221	3 442	800	168	219
	w	10 567	599	615	1 044	130	2 277	691	247	3 638	884	188	254
	z	20 414	1 214	1 187	2 022	236	4 379	1 315	468	7 080	1 684	356	473
Abendhauptschulen	m	340	-	44	-	68	-	16	-	-	-	-	212
	w	319	-	15	-	57	-	14	-	-	-	-	233
	z	659	-	59	-	125	-	30	-	-	-	-	445
Abendrealschulen	m	5 957	408	117	-	189	2 928	410	-	1 103	337	159	306
	w	4 962	266	76	-	162	2 773	279	-	762	253	110	281
	z	10 919	674	193	-	351	5 701	689	-	1 865	590	269	587
Sekundarstufe II	m	319 015	12 510	10 894	36 891	4 614	103 230	31 247	16 817	43 446	44 673	4 310	10 383
	w	317 173	12 585	10 671	38 990	4 526	101 101	31 544	16 773	43 583	42 714	3 903	10 783
	z	636 188	25 095	21 565	75 881	9 140	204 331	62 791	33 590	87 029	87 387	8 213	21 166
Gymnasien	m	291 377	11 927	9 257	34 165	4 312	90 977	28 193	16 271	40 624	43 445	4 096	8 110
	w	288 953	12 028	8 870	35 997	4 192	89 669	28 388	16 269	40 480	41 241	3 668	8 151
	z	580 330	23 955	18 127	70 162	8 504	180 646	56 581	32 540	81 104	84 686	7 764	16 261
Integrierte Gesamtschulen	m	10 524	176	1 084	1 792	-	4 211	1 012	207	575	61	14	1 392
	w	9 199	155	1 064	1 739	-	3 449	857	172	496	60	12	1 195
	z	19 723	331	2 148	3 531	-	7 660	1 869	379	1 071	121	26	2 587
Freie Waldorf- schulen	m	2 983	125	199	237	35	640	234	29	1 156	244	23	61
	w	3 372	138	237	275	52	684	256	40	1 306	274	26	84
	z	6 355	263	436	512	87	1 324	490	69	2 462	518	49	145
Abendgymnasien	m	8 387	282	292	385	267	4 259	1 412	-	816	350	121	203
	w	9 241	264	388	509	282	4 392	1 535	-	930	516	122	303
	z	17 628	546	680	894	549	8 651	2 947	-	1 746	866	243	506
Kollegs	m	5 744	-	62	312	-	3 143	396	310	275	573	56	617
	w	6 408	-	112	470	-	2 907	508	292	371	623	75	1 050
	z	12 152	-	174	782	-	6 050	904	602	646	1 196	131	1 667
Sonderschulen	m	156 070	8 145	4 211	16 878	1 843	49 463	11 273	7 418	26 276	24 590	1 935	4 038
	w	98 093	4 969	2 447	10 283	1 117	31 347	7 222	4 755	16 667	15 437	1 157	2 692
	z	254 163	13 114	6 658	27 161	2 960	80 810	18 495	12 173	42 943	40 027	3 092	6 730
Insgesamt	m	3 472 308	146 783	82 961	421 554	35 543	995 961	303 872	197 037	531 673	602 596	52 836	101 492
	w	3 305 470	138 651	78 310	403 511	33 787	940 838	289 838	187 606	507 876	577 221	50 452	97 380
	z	6 777 778	285 434	161 271	825 065	69 330	1 936 799	593 710	384 643	1 039 549	1 179 817	103 288	198 872

a) Einschl. Sonderschulzweige der Freien Waldorfschulen.

b) Einschl. Sonderschulzweige der Gesamtschulen.

1 Gesamtübersichten 1987

1.4 Ausländische Schüler nach Staatsangehörigkeit und Schularten

Land der Staatsangehörigkeit	Ausländische Schüler	Vorklassen	Schulkinder-gärten	Grundschulen 1)	Schulart-unabhängige Orientierungsstufe 2)	Haupt-schulen	Real-schulen	Gym-nasien	Inte-grierte Gesamt-schulen	Freie Waldorf-schulen	Sonder-schulen	Abend-haupt-schulen	Abend-real-schulen	Abend-gym-nasien	Kollegs
Europa	6 13 681	3 825	6 348	235 556	14 859	182 401	53 352	52 249	25 254	730	37 280	155	926	568	178
EG-Länder	152 724	409	1 128	54 731	3 803	46 137	15 237	16 481	4 972	350	8 944	9	247	198	78
Belgien ³⁾	1 334	2	5	402	18	221	151	416	16	29	60	-	6	7	1
Dänemark	835	40	1	236	17	99	129	266	23	10	10	-	-	1	3
Frankreich	3 350	17	17	1 042	51	335	208	1 368	83	84	97	-	28	16	4
Griechenland	37 398	82	163	12 336	802	13 045	3 684	4 643	1 103	20	1 414	1	53	40	12
Großbritannien u. Nordirland	5 116	27	19	1 820	176	728	536	1 307	224	87	147	-	18	20	7
Irland	183	1	1	68	5	21	17	56	4	1	5	-	2	1	1
Italien	70 470	117	756	28 296	1 528	22 466	5 718	3 632	2 159	62	5 598	7	56	52	23
Luxemburg	147	-	-	33	2	24	17	60	-	1	6	-	1	-	3
Niederlande	4 420	12	13	963	112	940	744	1 253	127	38	165	-	25	20	8
Portugal	11 667	66	55	3 706	386	3 695	1 472	1 164	481	9	592	-	21	15	5
Spanien	17 804	45	98	5 829	706	4 563	2 561	2 316	752	9	850	1	37	26	11
Übrige europ. Länder	460 957	3 416	5 220	180 825	11 056	136 264	38 115	35 768	20 282	380	28 336	146	679	370	100
Jugoslawien	93 039	398	522	35 070	1 998	25 341	12 560	10 220	2 829	29	3 939	13	56	49	15
Österreich	9 221	10	8	1 850	117	1 175	1 170	4 309	199	136	180	-	12	37	18
Polen	4 614	24	57	2 260	303	722	304	565	143	9	113	1	98	11	4
Türkei	344 643	2 911	4 605	138 756	8 391	108 248	23 253	16 925	16 715	46	23 934	131	448	238	42
Sonstige	9 440	73	28	2 889	247	778	828	3 749	396	160	170	1	65	35	21
Afrika	21 351	65	456	10 232	783	5 003	1 183	1 113	946	28	1 280	25	160	65	12
Amerika	7 735	88	29	1 920	205	553	666	2 907	1 013	152	102	1	61	28	10
Asien	34 593	386	429	14 799	1 270	5 515	2 325	6 425	1 554	144	799	42	670	197	38
Australien und Ozeanien	237	3	-	72	5	14	17	107	9	5	3	-	1	1	-
Staatenlos	1 574	99	14	630	35	275	61	171	37	9	217	1	10	9	6
Ungeklärt	549	3	22	310	12	92	15	28	16	-	36	6	9	-	-
Ohne Angabe	27 865	407	190	14 318	60	7 044	2 149	1 312	1 043	32	1 254	10	26	19	1
Insgesamt ...	707 585	4 876 ^{a)}	7 488	277 837	17 229	200 897	59 768	64 312	29 872	1 100	40 971	240	1 863	887	245

1) Einschl. schulartunabhängiger Orientierungsstufe Berlin (West).
2) Ohne Berlin (West), Nachweis erfolgt bei den Grundschulen.

3) In Hamburg und Bayern: Beneluxländer.

a) Ohne 438 Schüler der Eingangsstufe (E1) Hessen, die nach Staatsangehörigkeit bei den Grundschulen nachgewiesen werden.

1. Gesamtübersichten 1987

1.5 Schulentlassene im Schuljahr 1986/87 nach Abschlus- und Schularten

Abschlußart Schulart	Schulentlassene			Davon					
	insgesamt	männlich	weiblich	Deutsche Schulentlassene			Ausländische Schulentlassene		
				Zusammen	männlich	weiblich	Zusammen	männlich	weiblich
Schleswig-Holstein									
Ohne Hauptschulabschluß	3 429	2 119	1 310	3 129	1 958	1 171	300	161	139
Mit Hauptschulabschluß	12 453	6 823	5 630	11 990	6 564	5 426	463	259	204
Hauptschulen	11 767	6 455	5 312	11 328	6 208	5 120	439	247	192
Realschulen	400	206	194	388	201	187	12	5	7
Gymnasien	59	35	24	57	33	24	2	2	-
Integrierte Gesamtschulen	118	67	51	112	65	47	6	2	4
Freie Waldorfschulen	19	14	5	19	14	5	-	-	-
Sonderschulen	90	46	44	86	43	43	4	3	1
Mit Realschulabschluß	11 696	5 579	6 117	-	-	-	88	50	36
Realschulen	10 705	5 097	5 608	10 617	5 047	5 570	8	3	5
Gymnasien	668	310	358	660	307	353	8	3	3
Integrierte Gesamtschulen	132	74	58	124	69	55	8	5	-
Freie Waldorfschulen	45	22	23	45	22	23	-	-	-
Sonderschulen	8	5	3	8	5	3	-	-	-
Abendrealschulen	138	71	67	-	-	-	-	-	-
Mit Fachhochschulreife	520	237	283	-	-	-	-	-	-
Gymnasien	482	214	268	479	214	265	3	-	3
Integrierte Gesamtschulen	10	5	5	9	4	5	1	1	-
Abendgymnasien	28	18	10	-	-	-	-	-	-
Mit Hochschulreife	7 631	3 829	3 802	-	-	-	-	-	-
Gymnasien	7 467	3 743	3 724	7 422	3 720	3 702	45	23	22
Integrierte Gesamtschulen	77	36	41	77	36	41	-	-	-
Freie Waldorfschulen	28	17	11	28	17	11	-	-	-
Abendgymnasien	59	33	26	-	-	-	-	-	-
Zusammen	35 729	18 587	17 142	-	-	-	-	-	-
Hamburg									
Ohne Hauptschulabschluß	1 513	876	637	1 144	-	-	369	-	-
Mit Hauptschulabschluß ¹⁾	4 637	2 532	2 105	3 863	-	-	774	-	-
Hauptschulen	3 061	1 647	1 414	2 457	-	-	604	-	-
Realschulen	266	119	147	243	-	-	23	-	-
Gymnasien	31	16	15	26	-	-	5	-	-
Integrierte Gesamtschulen	1 055	614	441	937	-	-	118	-	-
Freie Waldorfschulen	8	6	2	8	6	2	-	-	-
Sonderschulen	200	122	78	160	-	-	20	-	-
Abendhauptschulen	16	8	8	12	-	-	4	-	-
Mit Realschulabschluß ²⁾	6 400	3 092	3 308	5 876	-	-	522	-	-
Realschulen	4 226	2 094	2 132	3 877	-	-	349	-	-
Gymnasien	769	324	445	733	-	-	36	-	-
Integrierte Gesamtschulen	1 251	593	658	1 120	-	-	131	-	-
Freie Waldorfschulen	61	30	31	60	-	-	1	-	-
Sonderschulen	41	21	20	39	-	-	2	-	-
Abendrealschulen	52	30	22	49	-	-	3	-	-
Mit Fachhochschulreife	155	86	69	151	-	-	4	-	-
Gymnasien	117	59	58	114	-	-	3	-	-
Integrierte Gesamtschulen	38	27	11	37	-	-	1	-	-
Mit Hochschulreife ³⁾	7 096	3 522	3 574	6 871	-	-	225	-	-
Gymnasien	6 530	3 271	3 259	6 334	-	-	196	-	-
Integrierte Gesamtschulen	337	136	199	310	-	-	27	-	-
Freie Waldorfschulen	65	38	27	65	38	27	-	-	-
Abendgymnasien	100	41	59	98	-	-	2	-	-
Kollegs	64	34	30	64	34	30	-	-	-
Zusammen	19 801	10 108	9 693	17 907	-	-	1 894	-	-
Niedersachsen									
Ohne Hauptschulabschluß	8 483	5 106	3 377	7 508	-	-	975	-	-
Mit Hauptschulabschluß	31 550	17 413	14 137	30 172	-	-	1 378	-	-
Hauptschulen	28 100	15 538	12 562	26 855	-	-	1 245	-	-
Realschulen	1 602	804	798	1 559	-	-	43	-	-
Gymnasien	292	122	170	283	-	-	9	-	-
Integrierte Gesamtschulen	561	327	234	527	-	-	34	-	-
Freie Waldorfschulen	13	10	3	13	10	3	-	-	-
Sonderschulen	982	612	370	935	-	-	47	-	-
Mit Realschulabschluß	45 725	22 491	23 234	44 545	-	-	1 160	-	-
Hauptschulen	8 003	4 557	3 446	7 604	-	-	399	-	-
Realschulen	32 373	15 459	16 914	31 834	-	-	539	-	-
Gymnasien	3 721	1 655	2 066	3 575	-	-	146	-	-
Integrierte Gesamtschulen	1 474	741	733	1 381	-	-	93	-	-
Freie Waldorfschulen	104	54	50	104	54	50	-	-	-
Sonderschulen	50	25	25	47	-	-	3	-	-
Mit Fachhochschulreife	1 289	536	753	1 265	-	-	24	-	-
Gymnasien	1 127	456	669	1 106	-	-	21	-	-
Integrierte Gesamtschulen	100	43	57	98	-	-	2	-	-
Freie Waldorfschulen	3	1	2	3	1	2	-	-	-
Abendgymnasien	46	31	15	45	-	-	1	-	-
Kollegs	13	3	10	13	3	10	-	-	-
Mit Hochschulreife	24 078	11 831	12 247	23 809	11 665	12 144	269	166	103
Gymnasien ⁴⁾	22 656	11 092	11 564	22 426	10 953	11 473	230	139	91
Integrierte Gesamtschulen	978	526	452	945	504	441	33	22	11
Freie Waldorfschulen	73	41	32	72	40	32	1	1	-
Abendgymnasien	182	84	98	180	83	97	2	1	1
Kollegs	189	88	101	186	85	101	3	3	-
Zusammen	111 125	57 377	53 748	107 299	-	-	3 826	-	-

Fußnoten siehe S. 27.

1 Gesamtübersichten 1987

1.5 Schulentlassene im Schuljahr 1986/87 nach Abschluß- und Schularten

Abschlußart Schulart	Schulentlassene			Davon					
				Deutsche Schulentlassene			Ausländische Schulentlassene		
	insgesamt	männlich	weiblich	zusammen	männlich	weiblich	zusammen	männlich	weiblich
Bremen									
Ohne Hauptschulabschluß	762	450	312	600	348	252	162	102	60
Mit Hauptschulabschluß	2 304	1 283	1 021	1 987	1 112	875	317	171	146
Hauptschulen	1 802	1 017	785	1 542	878	664	260	139	121
Realschulen	99	48	51	84	41	43	15	7	8
Gymnasien	18	11	7	16	9	7	2	2	-
Integrierte Gesamtschulen	236	116	120	215	104	111	21	12	9
Sonderschulen	89	59	30	82	54	28	7	5	2
Abendhauptschulen	60	32	28	48	26	22	12	6	6
Mit Realschulabschluß	3 187	1 579	1 608	2 979	1 461	1 518	208	118	90
Hauptschulen	55	28	27	47	24	23	8	4	4
Realschulen	2 327	1 157	1 170	2 177	1 071	1 106	150	86	64
Gymnasien	398	166	232	370	152	218	28	14	14
Integrierte Gesamtschulen	262	154	126	266	145	121	16	9	7
Freie Waldorfschulen	8	3	5	8	3	5	-	-	-
Sonderschulen	8	7	1	7	7	-	1	-	1
Abendrealschulen	109	64	45	104	59	45	5	5	-
Mit Fachhochschulreife	7	5	2	7	5	2	-	-	-
Abendgymnasien	7	5	2	7	5	2	-	-	-
Mit Hochschulreife	3 081	1 534	1 547	3 026	1 501	1 525	55	33	22
Gymnasien	2 967	1 485	1 482	2 915	1 453	1 462	52	32	20
Freie Waldorfschulen	21	8	13	20	8	12	1	-	1
Abendgymnasien	93	41	52	91	40	51	2	1	1
Zusammen ...	9 341	4 851	4 490	8 599	4 427	4 172	742	424	316
Nordrhein-Westfalen									
Ohne Hauptschulabschluß	13 748	8 288	5 460	9 843	6 036	3 807	3 905	2 252	1 653
Mit Hauptschulabschluß	59 838	33 500	26 338	51 620	29 266	22 554	8 018	4 234	3 784
Hauptschulen	50 140	27 908	22 232	43 051	24 213	18 838	7 069	3 695	3 394
Realschulen	1 420	732	688	1 318	684	634	102	48	54
Gymnasien	1 039	507	532	989	484	505	50	23	27
Integrierte Gesamtschulen	1 594	906	688	1 393	786	607	201	120	81
Freie Waldorfschulen	33	17	16	32	17	15	1	-	1
Sonderschulen	5 344	3 292	2 052	4 804 ^{a)}	2 966 ^{a)}	1 838 ^{a)}	540	326	214
Abendrealschulen	264	136	128	233 ^{a)}	116 ^{a)}	117 ^{a)}	35 ^{a)}	22 ^{a)}	13 ^{a)}
Abendgymnasien	4	2	2
Mit Realschulabschluß	95 665	45 571	50 094	90 082	42 857	47 225	5 583	2 714	2 869
Hauptschulen	30 170	15 194	14 976	27 142	13 738	13 404	3 028	1 456	1 572
Realschulen	51 199	23 958	27 241	49 447	23 128	26 319	1 752	830	922
Gymnasien	9 651	3 983	5 668	9 242	3 774	5 468	409	209	200
Integrierte Gesamtschulen	3 453	1 724	1 729	3 147	1 563	1 584	306	161	145
Freie Waldorfschulen	185	94	91	185	94	91	-	-	-
Sonderschulen	190	106	84	172	96	76	16	10	8
Abendrealschulen	728	456	272	747 ^{b)}	464 ^{b)}	283 ^{b)}	70 ^{b)}	46 ^{b)}	22 ^{b)}
Abendgymnasien	50	32	18
Kollegs	39	24	15
Mit Fachhochschulreife	3 085	1 498	1 587	2 977	1 450	1 527	108	48	60
Gymnasien	2 422	1 087	1 335	2 338	1 051	1 287	84	36	48
Integrierte Gesamtschulen	147	72	75	135	67	68	12	5	7
Freie Waldorfschulen	19	14	5	19	14	5	-	-	-
Sonderschulen	1	1	-	1	1	-	-	-	-
Abendrealschulen 5)	43	33	10	43	33	10	-	-	-
Abendgymnasien	277	187	90	267	182	85	10	5	5
Kollegs	176	104	72	174	102	72	2	2	-
Mit Hochschulreife	63 256	31 829	31 427	62 230	31 272	30 958	1 026	557	469
Gymnasien	58 474	29 388	29 066	57 609	28 924	28 685	865	464	401
Integrierte Gesamtschulen	1 964	1 036	928	1 857	972	885	107	64	43
Freie Waldorfschulen	202	80	122	199	79	120	3	1	2
Sonderschulen	16	11	5	16	11	5	-	-	-
Abendrealschulen 6)	31	19	12	31	19	12	-	-	-
Abendgymnasien	1 155	581	574	1 123	565	558	32	16	16
Kollegs	1 414	714	700	1 395	702	693	19	12	7
Zusammen ...	235 592	120 686	114 906	216 952	110 881	106 071	18 640	9 805	8 635

Fußnoten siehe S. 27.

1 Gesamtübersichten 1987

1.5 Schulentlassene im Schuljahr 1986/87 nach Abschluss- und Schularten

Abschlussart Schulart	Schulentlassene			Davon					
				Deutsche Schulentlassene			Ausländische Schulentlassene		
	insgesamt	männlich	weiblich	zusammen	männlich	weiblich	zusammen	männlich	weiblich
Hessen									
Ohne Hauptschulabschluss	5 759	3 587	2 172	4 088	2 535	1 553	1 671	1 052	619
Mit Hauptschulabschluss	18 026	10 105	7 921	15 257	8 626	6 631	2 769	1 479	1 290
Hauptschulen	14 119	7 662	6 257	11 822	6 629	5 193	2 297	1 233	1 064
Realschulen	379	210	169	340	194	146	39	16	23
Gymnasien	119	59	60	114	58	56	5	1	4
Integrierte Gesamtschulen	3 146	1 805	1 341	2 748	1 591	1 157	398	214	184
Freie Waldorfschulen	1	-	1	1	-	1	-	-	-
Sonderschulen	252	166	86	227	152	75	25	14	11
Abendhauptschulen	10	3	7	5	2	3	5	1	4
Mit Realschulabschluss	27 645	13 224	14 421	26 102	12 511	13 591	1 543	713	830
Realschulen	18 301	8 715	9 586	17 345	8 289	9 056	956	426	530
Gymnasien	2 546	1 166	1 380	2 420	1 111	1 309	126	55	71
Integrierte Gesamtschulen	6 543	3 200	3 343	6 100	2 978	3 122	443	222	221
Freie Waldorfschulen	15	4	11	15	4	11	-	-	-
Sonderschulen	57	37	20	52	33	19	5	4	1
Abendrealschulen	168	96	72	155	90	65	13	6	7
Abendgymnasien	8	3	5	8	3	5	-	-	-
Kollegs	7	3	4	7	3	4	-	-	-
Mit Hochschulreife	20 848	10 270	10 578	20 283	9 998	10 285	565	272	293
Gymnasien	19 314	9 581	9 733	18 791	9 327	9 464	523	254	269
Integrierte Gesamtschulen	676	319	357	655	308	347	21	11	10
Freie Waldorfschulen	123	47	76	118	46	72	5	1	4
Sonderschulen	45	29	16	42	27	15	3	2	1
Abendgymnasien	493	205	288	483	202	281	10	3	7
Kollegs	197	89	108	194	88	106	3	1	2
Zusammen ...	72 276	37 186	35 092	65 730	33 670	32 060	6 548	3 516	3 032
Rheinland-Pfalz									
Ohne Hauptschulabschluss	4 407	2 643	1 764	3 854	2 329	1 525	553	314	239
Mit Hauptschulabschluss	18 293	9 926	8 367	17 221	9 358	7 863	1 072	568	504
Hauptschulen	17 121	9 310	7 811	16 067	8 754	7 313	1 054	556	498
Realschulen	425	205	220	419	200	219	6	5	1
Gymnasien	311	143	168	306	141	165	5	2	3
Integrierte Gesamtschulen	153	96	57	151	94	57	2	2	-
Freie Waldorfschulen	3	-	3	3	-	3	-	-	-
Sonderschulen	240	172	108	275	169	106	5	3	2
Mit Realschulabschluss	13 538	6 115	7 423	13 337	6 010	7 327	201	105	96
Hauptschulen	1 125	573	552	1 060	536	524	65	37	28
Realschulen	9 686	4 395	5 291	9 564	4 334	5 230	122	61	61
Gymnasien	2 443	1 018	1 425	2 432	1 012	1 420	11	6	5
Integrierte Gesamtschulen	262	118	144	259	117	142	3	1	2
Freie Waldorfschulen	12	6	6	12	6	6	-	-	-
Sonderschulen	10	5	5	10	5	5	-	-	-
Mit Hochschulreife	10 774	5 322	5 452	10 520	5 187	5 333	59	35	24
Gymnasien	10 579	5 222	5 357	10 520	5 187	5 333	59	35	24
Integrierte Gesamtschulen	62	26	36	62	26	36	-	-	-
Kollegs	133	74	59	133	74	59	-	-	-
Zusammen ...	47 012	24 006	23 006	47 012	24 006	23 006	-	-	-
Baden-Württemberg									
Ohne Hauptschulabschluss	7 290	4 236	3 054	4 975	.	.	2 315	.	.
Mit Hauptschulabschluss	46 776	25 769	21 007	39 341	.	.	7 435	.	.
Hauptschulen	42 762	23 531	19 231	35 881	20 033	15 848	6 881	3 498	3 383
Realschulen	1 187	563	624	1 083	.	.	104	.	.
Gymnasien	718	321	397	651	.	.	67	.	.
Integrierte Gesamtschulen	528	300	228	458	.	.	70	.	.
Freie Waldorfschulen	104	55	49	101	.	.	3	.	.
Sonderschulen	1 477	999	478	1 167	.	.	310	.	.
Mit Realschulabschluss	44 360	20 932	23 428	42 639	.	.	1 721	.	.
Realschulen	35 155	16 541	18 614	33 693	.	.	1 462	.	.
Gymnasien	7 749	3 566	4 183	7 534	.	.	215	.	.
Integrierte Gesamtschulen	599	341	258	562	.	.	37	.	.
Freie Waldorfschulen	269	119	150	264	.	.	5	.	.
Sonderschulen	63	49	14	61	.	.	2	.	.
Abendrealschulen	525	316	209	525	316	209	-	-	-
Mit Fachhochschulreife	230	125	105	226	.	.	4	.	.
Freie Waldorfschulen	230	125	105	226	.	.	4	.	.
Mit Hochschulreife	28 162	14 332	13 830	27 585	.	.	577	.	.
Gymnasien	27 068	13 837	13 231	26 517	.	.	551	.	.
Integrierte Gesamtschulen	357	169	188	338	.	.	19	.	.
Freie Waldorfschulen	283	139	144	276	.	.	7	.	.
Sonderschulen	12	6	6	12	6	6	-	-	-
Abendgymnasien	286	112	174	286	112	174	-	-	-
Kollegs	156	69	87	156	69	87	-	-	-
Zusammen ...	126 818	65 394	61 424	114 766	.	.	12 052	.	.

1 Gesamtübersichten 1987

1.5 Schulentlassene im Schuljahr 1986/87 nach Abschluß- und Schularten

Abschlußart Schulart	Schulentlassene			Davon					
				Deutsche Schulentlassene			Ausländische Schulentlassene		
	insgesamt	männlich	weiblich	zusammen	männlich	weiblich	zusammen	männlich	weiblich
Bundesgebiet									
Ohne Hauptschulabschluß	59 029	35 514	23 515	46 163	.	.	12 866	.	.
Mit Hauptschulabschluß	264 548	146 472	118 076	238 714	.	.	25 834	.	.
Hauptschulen	231 808	128 203	103 605	209 040	.	.	22 768	.	.
Realschulen	9 011	4 577	4 434	8 512	.	.	499	.	.
Gymnasien	3 747	1 843	1 904	3 516	.	.	231	.	.
Integrierte Gesamtschulen	9 549	5 424	4 125	8 393	.	.	1 156	.	.
Freie Waldorfschulen	255	138	117	251	.	.	4	.	.
Sonderschulen	9 618	6 016	3 602	8 590	.	.	1 028	.	.
Abendhauptschulen	292	133	159	179	.	.	113	.	.
Abendrealschulen	264	136	128	233 ^{a)}	116 ^{a)}	117 ^{a)}	35 ^{a)}	22 ^{a)}	13 ^{a)}
Abendgymnasien	4	2	2
Mit Realschulabschluß	304 567	143 182	161 385
Hauptschulen	39 640	20 500	19 140	36 080	.	.	3 560	.	.
Realschulen	209 686	96 980	112 706	202 962	.	.	6 724	.	.
Gymnasien	34 850	15 307	19 543	33 567	.	.	1 283	.	.
Integrierte Gesamtschulen	16 900	8 438	8 462	15 399	.	.	1 501	.	.
Freie Waldorfschulen	774	362	412	764	.	.	10	.	.
Sonderschulen	539	323	216	498	.	.	41	.	.
Abendrealschulen	2 074	1 210	864
Abendgymnasien	58	35	23
Kollegs	46	27	19
Mit Fachhochschulreife	5 340	2 523	2 817
Gymnasien	4 202	1 854	2 348	4 090	.	.	112	.	.
Integrierte Gesamtschulen	295	147	148	279	.	.	16	.	.
Freie Waldorfschulen	252	140	112	248	.	.	4	.	.
Sonderschulen	1	1	-	1	1	-	-	-	-
Abendrealschulen	43	33	10	43	33	10	-	-	-
Abendgymnasien	358	241	117
Kollegs	189	107	82	187	105	82	2	2	-
Mit Hochschulreife	202 347	101 382	100 965
Gymnasien	190 668	95 669	94 999	187 534	.	.	3 134	.	.
Integrierte Gesamtschulen	5 188	2 641	2 547	4 920	.	.	268	.	.
Freie Waldorfschulen	940	431	509	917	.	.	23	.	.
Sonderschulen	73	46	27	70	.	.	3	.	.
Abendrealschulen	31	19	12	31	19	12	-	-	-
Abendgymnasien	2 597	1 182	1 415
Kollegs	2 850	1 394	1 456
Insgesamt ...	835 831	429 073	406 758

1) Außerdem 173 (männlich: 130, weiblich: 43) Externe (Fremden- und Begabtenprüfung).

2) Außerdem 114 (männlich: 84, weiblich: 30) Externe.

3) Außerdem 36 (männlich: 21, weiblich: 15) Externe.

4) Außerdem 66 (männlich: 37, weiblich: 29) Externe.

5) Schulentlassene aus Fachoberschulzügen der Abendrealschule Siegen.

6) Schulentlassene aus Abendgymnasialzügen der Abendrealschule Siegen.

7) Außerdem 47 (männlich: 26, weiblich: 21) Externe.

8) Außerdem 34 (männlich: 13, weiblich: 21) Teilnehmer an der Abschluß- bzw. erweiterten Abschlußprüfung für Ausländischeabiturienten.

9) Darunter 125 (männlich: 59, weiblich: 66) Schulentlassene aus Lehrgängen an Volkshochschulen.

10) Darunter 102 (männlich: 49, weiblich: 53) Schulentlassene aus Lehrgängen an Volkshochschulen.

11) Darunter 210 (männlich: 94, weiblich: 116) Schulentlassene aus Lehrgängen an Volkshochschulen.

a) Einschl. Abendgymnasien.

b) Einschl. Abendgymnasien und Kollegs.

1 GESAMTUEBERSICHTEN 1987

1.6 LEHRER NACH BESCHAFTIGUNGSUMFANG UND SCHULAPTEN

SCHULART	VOLLZEITBESCHAEFFTIGTE LEHRER			TEILZEITBESCHAEFFTIGTE LEHRER			STUNDENWEISE BESCHAEFFTIGTE LEHRER		
	INSGESAMT	MAENNlich	WEIBlich	INSGESAMT	MAENNlich	WEIBlich	INSGESAMT	MAENNlich	WEIBlich
SCHLESWIG-HOLSTEIN									
VORKLASSEN	85	4	81	161	6	155	5	-	5
SCHULKINDERGAERTEN	91	5	86	60	-	60	1	-	1
GRUNDSCHULEN	2 763	815	1 948	2 552	82	2 470	400	65	335
HAUPTSCHULEN	2 404	1 529	875	916	113	703	259	67	192
REALSCHULEN	2 654	1 694	960	1 417	196	1 221	265	112	173
GYMNASIEN	4 018	3 193	825	1 523	432	1 091	638	332	306
INTEGRIERTE GESAMTSCHULEN	133	103	30	64	18	46	2	-	2
FREIE WALDORFSCHULEN	150	92	58	40	14	26	11	4	7
SONDERSCHULEN	1 370	569	801	577	58	519	210	35	175
ABENDREALSCHULEN	30	22	8	12	2	10	-	-	-
ABENDGYMNASIEN	19	16	3	11	4	7	11	7	4
ZUSAMMEN	13 717	8 042	5 675	7 233	925	6 308	1 822	622	1 200
HAMBURG									
VORKLASSEN	271	12	259	-	-	-	-	-	-
SCHULKINDERGAERTEN	16	-	16	-	-	-	-	-	-
GRUNDSCHULEN	1 128	302	826	1 410	33	1 377	18	6	12
SCHULARTUNABH. ORIENTIERUNGSSTUFE	61	25	36	24	3	21	2	2	-
HAUPTSCHULEN	822	491	331	355	31	324	3	2	1
REALSCHULEN	767	486	281	266	23	243	23	14	9
GYMNASIEN	2 900	2 102	798	1 132	265	867	83	44	39
INTEGRIERTE GESAMTSCHULEN	1 324	790	534	643	105	538	9	4	5
FREIE WALDORFSCHULEN	133	68	65	56	8	48	38	12	26
SONDERSCHULEN	772	270	502	285	29	256	21	4	17
ABENDHAUPTSCHULEN	4	2	2	-	-	-	-	-	-
ABENDREALSCHULEN	9	3	6	-	-	-	-	-	-
ABENDGYMNASIEN	42	30	12	7	2	5	-	-	-
KOLLEGS	15	14	1	5	1	4	-	-	-
ZUSAMMEN	8 264	4 595	3 669	4 183	500	3 683	197	88	109
NIEDERSACHSEN									
VORKLASSEN	269	92	167	242	7	235	35	5	30
SCHULKINDERGAERTEN	173	12	161	155	3	152	2	-	2
GRUNDSCHULEN	8 307	2 911	5 396	7 850	207	7 643	1 131	183	948
SCHULARTUNABH. ORIENTIERUNGSSTUFE	6 142	3 609	2 533	3 099	288	2 811	321	72	249
HAUPTSCHULEN	5 635	3 841	1 794	2 102	332	1 770	340	104	236
REALSCHULEN	5 845	4 048	1 797	2 317	279	2 038	331	115	216
GYMNASIEN	9 609	7 545	2 064	3 796	1 196	2 600	842	486	356
INTEGRIERTE GESAMTSCHULEN	1 130	788	342	577	167	410	36	18	18
FREIE WALDORFSCHULEN	39	25	14	267	130	137	83	25	58
SONDERSCHULEN	3 077	1 800	1 277	1 463	283	1 180	309	75	234
ABENDGYMNASIEN	64	50	14	30	10	20	5	2	3
KOLLEGS	72	56	16	31	13	18	1	1	-
ZUSAMMEN	40 362	24 477	15 875	21 929	2 915	19 014	3 436	1 086	2 350
BREMEN 1)									
VORKLASSEN	-	-	-	-	-	-	-	-	-
SCHULKINDERGAERTEN 2)	81	3	78	20	-	20	6	-	6
GRUNDSCHULEN	736	280	456	608	17	591	52	9	43
SCHULARTUNABH. ORIENTIERUNGSSTUFE	598	327	271	348	26	322	48	18	30
HAUPTSCHULEN	429	286	143	147	16	131	23	10	13
REALSCHULEN	499	323	176	192	18	174	35	15	20
GYMNASIEN	1 205	917	288	405	95	310	276	153	123
INTEGRIERTE GESAMTSCHULEN 3)	207	142	65	76	17	59	18	4	14
FREIE WALDORFSCHULEN	-	-	-	-	-	-	-	-	-
SONDERSCHULEN	430	180	250	158	14	144	65	12	53
ABENDHAUPTSCHULEN	3	2	1	2	-	2	-	-	-
ABENDREALSCHULEN	18	13	5	3	-	3	-	-	-
ABENDGYMNASIEN	38	30	8	13	6	7	-	-	-
ZUSAMMEN	4 244	2 473	1 771	1 972	209	1 763	523	221	302

FUSSNOTEN SIEHE S. 30

1 GESAMTUEBERSICHTEN 1987

1.6 LEHRER NACH BESCHAFTIGUNGSUMFANG UND SCHULARTEN

SCHULART	VOLLZEITBESCHAFTIGTE LEHRER			TEILZEITBESCHAFTIGTE LEHRER			STUNDENWEISE BESCHAFTIGTE LEHRER		
	INSGESAMT	MAENNLICH	WEIBLICH	INSGESAMT	MAENNLICH	WEIBLICH	INSGESAMT	MAENNLICH	WEIBLICH
NORDRHEIN-WESTFALEN									
SCHULKINDERGAERTEN	779	40	739	229	4	225	-	-	-
GRUNDSCHULEN	20 772	6 133	14 639	14 304	274	14 030	446	266	180
HAUPTSCHULEN	21 936	13 026	8 910	6 107	538	5 569	169	101	68
REALSCHULEN	10 736	5 923	4 813	4 975	454	4 521	278	122	156
GYMNASIEN	28 964	21 195	7 769	8 569	1 610	6 959	817	409	408
INTEGRIERTE GESAMTSCHULEN	4 834	3 010	1 824	2 057	570	1 487	71	13	58
FREIE WALDORFSCHULEN	424	234	190	202	45	157	97	27	70
SONDERSCHULEN 4)	9 732	3 892	5 840	2 789	290	2 499	165	81	84
ABENDREALSCHULEN	181	127	54	64	10	54	38	14	21
ABENDGYMNASIEN	482	351	131	105	21	84	16	10	6
KOLLEGS	557	412	145	76	17	59	27	17	10
ZUSAMMEN	99 397	54 343	45 054	39 477	3 833	35 644	2 121	1 060	1 061
HESSEN									
VORKLASSEN	-	-	-	-	-	-	-	-	-
SCHULKINDERGAERTEN	380	25	355	-	-	-	2	-	2
GRUNDSCHULEN 5)	9 183	3 613	5 570	5 426	245	5 181	1 348	811	537
SCHULARTUNABH. ORIENTIERUNGSSTUFE	-	-	-	-	-	-	-	-	-
HAUPTSCHULEN	-	-	-	-	-	-	-	-	-
REALSCHULEN	1 909	1 273	636	564	39	525	171	115	56
GYMNASIEN	6 618	5 023	1 595	1 854	391	1 463	430	292	138
INTEGRIERTE GESAMTSCHULEN 6)	8 289	5 688	2 601	2 621	344	2 277	501	342	159
FREIE WALDORFSCHULEN	168	91	77	74	12	62	57	18	39
SONDERSCHULEN	2 119	929	1 190	617	76	541	98	41	57
ABENDHAUPTSCHULEN	-	-	-	-	-	-	7	3	4
ABENDREALSCHULEN	22	13	9	19	4	15	10	8	2
ABENDGYMNASIEN	196	141	55	79	19	60	46	42	4
KOLLEGS	78	58	20	12	5	7	9	6	3
ZUSAMMEN	28 962	16 854	12 108	11 266	1 135	10 131	2 679	1 678	1 001
RHEINLAND-PFALZ									
VORKLASSEN	1	-	1	1	-	1	-	-	-
SCHULKINDERGAERTEN	75	3	72	33	2	31	4	3	1
GRUNDSCHULEN	5 497	1 957	3 540	2 588	85	2 503	1 418	942	476
HAUPTSCHULEN	4 976	3 305	1 671	1 211	168	1 043	742	539	203
REALSCHULEN	2 176	1 321	855	972	99	873	405	251	154
GYMNASIEN	5 383	4 183	1 200	1 594	380	1 214	1 179	686	493
INTEGRIERTE GESAMTSCHULEN	210	139	71	84	21	63	21	10	11
FREIE WALDORFSCHULEN	47	24	23	26	10	16	17	5	12
SONDERSCHULEN	1 435	859	576	293	37	256	242	104	138
KOLLEGS	53	42	11	8	2	6	17	12	5
ZUSAMMEN	19 853	11 833	8 020	6 810	804	6 006	4 045	2 552	1 493
BADEN-WUERTTEMBERG									
SCHULKINDERGAERTEN	580	14	566	152	10	142	638	150	488
GRUNDSCHULEN 7)	21 079	12 504	8 575	14 238	1 184	13 054	5 963	2 895	3 068
SCHULARTUNABH. ORIENTIERUNGSSTUFE	48	24	24	23	4	19	4	2	2
HAUPTSCHULEN	-	-	-	-	-	-	-	-	-
REALSCHULEN	8 313	5 987	2 326	4 343	840	3 503	1 561	703	858
GYMNASIEN	13 622	11 185	2 437	6 450	1 749	4 701	2 676	1 497	1 179
INTEGRIERTE GESAMTSCHULEN	463	310	153	272	63	209	45	23	22
FREIE WALDORFSCHULEN	953	582	371	239	63	176	269	102	167
SONDERSCHULEN	6 228	3 024	3 204	2 533	358	2 175	528	151	377
ABENDREALSCHULEN	-	-	-	-	-	-	599	477	122
ABENDGYMNASIEN	-	-	-	-	-	-	495	337	158
KOLLEGS	6	4	2	4	-	4	200	142	58
ZUSAMMEN	51 292	33 604	17 688	28 254	4 271	23 983	12 978	6 479	6 499

FUSSNOTEN SIEHE S. 30

1 GESAMTUEBERSICHTEN 1987

1.6 LEHRER NACH BESCHAFTIGUNGSUMFANG UND SCHULARTEN

SCHULART	VOLLZEITBESCHAFTIGTE LEHRER			TEILZEITBESCHAFTIGTE LEHRER			STUNDENWEISE BESCHAFTIGTE LEHRER		
	INSGESAMT	MAENNLICH	WEIBLICH	INSGESAMT	MAENNLICH	WEIBLICH	INSGESAMT	MAENNLICH	WEIBLICH
BAYERN									
GRUNDSCHULEN 7)	31 888	17 448	14 440	11 564	430	11 134	9 080	4 812	4 268
SCHULARTUNABH. ORIENTIERUNGSSTUFE	33	19	14	28	-	28	2	-	2
HAUPTSCHULEN
REALSCHULEN	7 343	4 913	2 430	2 575	266	2 309	1 990	1 025	965
GYMNASIEN	16 818	13 117	3 701	3 219	630	2 589	4 031	2 208	1 825
INTEGRIERTE GESAMTSCHULEN	215	135	80	88	13	45	6	5	1
FREIE WALDORFSCHULEN	205	104	101	62	13	49	110	28	82
SONDERSCHULEN 8)	5 179	2 449	2 730	1 111	66	1 045	1 065	395	670
ABENDREALSCHULEN	18	12	6	7	-	7	46	33	13
ABENDGYMNASIEN	29	21	8	12	3	9	65	55	10
KOLLEGS	96	79	17	16	4	12	26	20	6
ZUSAMMEN	61 824	38 297	23 527	18 652	1 425	17 227	16 421	8 579	7 842
SAARLAND									
SCHULKINDERGAERTEN	43	9	34	26	2	24	3	2	1
GRUNDSCHULEN 7)	2 850	1 754	1 096	911	69	842	324	253	71
HAUPTSCHULEN
REALSCHULEN	769	481	288	261	26	235	6	4	2
GYMNASIEN	1 653	1 316	337	317	97	220	26	19	7
INTEGRIERTE GESAMTSCHULEN	230	145	85	71	26	45	1	-	-
FREIE WALDORFSCHULEN	54	30	24	3	-	3	-	-	-
SONDERSCHULEN 9)	546	283	263	73	1	72	34	22	12
ABENDREALSCHULEN 10)
ABENDGYMNASIEN	13	10	3	7	2	5	2	-	2
KOLLEGS 10)
ZUSAMMEN	6 158	4 028	2 130	1 670	223	1 447	396	301	95
BERLIN (WEST)									
VORKLASSEN	609	23	586	17	-	17	-	-	-
GRUNDSCHULEN	2 437	586	1 851	1 581	66	1 515	128	11	117
SCHULARTUNABH. ORIENTIERUNGSSTUFE	1 542	705	837	706	72	634	93	51	42
HAUPTSCHULEN	919	562	367	287	50	237	60	18	42
REALSCHULEN	784	447	337	347	54	293	75	26	49
GYMNASIEN	2 856	1 893	963	983	216	767	426	181	245
INTEGRIERTE GESAMTSCHULEN	1 810	1 158	652	586	120	466	129	48	81
FREIE WALDORFSCHULEN	58	21	37	34	13	21	8	1	7
SONDERSCHULEN	930	313	617	269	39	230	23	7	16
ABENDHAUPTSCHULEN	16	9	7	18	5	13	8	3	5
ABENDREALSCHULEN	9	8	1	12	6	6	58	39	19
ABENDGYMNASIEN	40	24	16	9	-	9	-	-	-
KOLLEGS	96	65	31	109	29	80	13	7	6
ZUSAMMEN	12 106	5 814	6 292	4 988	670	4 288	1 021	392	629
BUNDESGBIET									
VORKLASSEN	1 225	131	1 094	421	13	408	40	5	35
SCHULKINDERGAERTEN	2 218	111	2 107	675	21	654	656	155	501
GRUNDSCHULEN
SCHULARTUNABH. ORIENTIERUNGSSTUFE	152 185	76 022	76 163	78 285	4 333	73 952	22 374	11 239	11 135
HAUPTSCHULEN
REALSCHULEN	41 795	26 896	14 899	18 229	2 294	15 935	5 160	2 502	2 658
GYMNASIEN	93 646	71 639	22 007	29 842	7 061	22 781	11 424	6 305	5 119
INTEGRIERTE GESAMTSCHULEN	18 845	12 408	6 437	7 109	1 464	5 645	839	468	371
FREIE WALDORFSCHULEN	2 231	1 271	960	1 003	308	695	690	222	468
SONDERSCHULEN	31 818	14 268	17 550	10 168	1 251	8 917	2 760	927	1 833
ABENDHAUPTSCHULEN	23	13	10	20	5	15	15	6	9
ABENDREALSCHULEN	287	198	89	118	22	96	748	571	177
ABENDGYMNASIEN	923	673	250	273	67	206	640	453	187
KOLLEGS	973	730	243	261	71	190	293	205	88
INSGESAMT	346 169	204 360	141 809	146 404	16 910	129 494	45 639	23 058	22 581

1) ANGABEN FUER 1986.

2) EINSCHL. VORKLASSEN.

3) EINSCHL. FREIE WALDORFSCHULEN

4) EINSCHL. SONDERSCHULZWEIGE DER FREIEN WALDORFSCHULEN

5) EINSCHL. VORKLASSEN * E1, SCHULARTUNABHAENIGE

ORIENTIERUNGSSTUFE UND HAUPTSCHULEN.

6) EINSCHL. DER NICHT NACH SCHULARTEN AUFTEILBAREN LEHRER

SCHULFORMBEZOGENER ZWEIGE AN KOOPERATIVEN GESAMTSCHULEN.

7) EINSCHL. HAUPTSCHULEN

8) EINSCHL. HEILPAEDAGOGISCHER UNTERRICHTSHILFEN

9) EINSCHL. LEHRER FUER DEN KRANKENHAUS- UND HAUSUNTERRICHT

10) PERSONALUNION.

1 Gesamtübersichten 1987

1.7 Hauptberufliche Lehrer nach Lehramtsprüfungen und Altersgruppen

Lehramtsprüfung Alter von ... bis unter ... Jahren (m=männlich, w=weiblich, z=zusammen, i=insgesamt)	Bundes- gebiet	Schles- wig- Hol- stein	Hamburg 1)	Nieder- sachsen	Bremen 2)	Nord- rhein- West- falen	Hessen 3)	Rhein- land- Pfalz	Baden- Württem- berg 3)	Bayern	Saar- land	Berlin (West)	
Lehramtsprüfung für Grund- und Haupt- schulen	m w z	72 829 129 046 201 875	2 480 5 927 8 407	.	9 579 19 950 29 529	17 76, a) 93)	20 070 42 780 62 850	341 2 782 3 123	5 506 8 629 14 135	13 550 20 351 33 901	17 454 21 243 38 697	1 926 2 057 3 983	1 906 5 251 7 157
unter 30	m w z	638 4 307 4 945	35 394 429	.	97 738 835	- 3 3	25 605 630	- 44 44	20 134 154	110 541 651	325 1 719 2 044	2 14 16	24 115 139
30 - 35	m w z	6 338 21 703 28 041	149 784 933	.	856 3 168 4 024	8 39 47	1 222 7 419 8 641	32 204 236	261 855 1 116	1 456 3 529 4 985	2 013 4 714 6 727	79 211 290	262 780 1 042
35 - 40	m w z	19 362 35 354 54 716	541 1 357 1 898	.	2 763 5 621 8 384	6 15 21	5 195 12 189 17 384	124 532 656	1 454 2 761 4 215	3 755 5 792 9 547	4 567 4 812 9 379	366 589 955	591 1 686 2 277
40 - 45	m w z	16 274 26 605 42 879	606 1 314 1 920	.	2 158 4 312 6 470	2 11 13	4 596 8 629 13 225	62 160 222	1 269 1 982 3 251	2 756 4 494 7 250	3 948 3 972 7 920	421 457 878	456 1 274 1 730
45 - 50	m w z	14 974 21 596 36 570	621 1 180 1 801	.	1 850 3 516 5 366	- 6 6	4 398 7 361 11 759	19 90 109	1 179 1 606 2 785	2 767 3 567 6 334	3 407 3 031 6 438	479 453 932	254 786 1 040
50 - 55	m w z	7 298 9 520 16 818	263 545 808	.	886 1 467 2 353	1 2 3	2 503 3 648 6 151	4 60 64	583 635 1 218	1 243 1 383 2 626	1 415 1 329 2 744	292 157 449	108 294 402
55 - 60	m w z	4 970 5 908 10 878	132 225 357	.	587 824 1 411	- - -	1 390 2 145 3 535	3 27 30	464 455 919	965 739 1 704	1 107 1 147 2 254	210 130 340	112 216 328
60 - 65	m w z	2 876 2 370 5 246	133 127 260	.	382 303 685	- - -	741 784 1 525	5 10 15	275 200 475	496 300 796	669 501 1 170	77 45 122	98 100 198
65 und älter	m w z	6 27 33	- 1 1	.	- 1 1	- - -	- - -	- - -	1 1 2	1 5 6	3 18 21	- 1 1	1 - 1
Ohne Angabe	m w z	93 1 656 1 749	- - -	.	- - -	- - -	- - -	92 1 655 1 747	- - -	1 1 2	- - -	- - -	- - -
Lehramtsprüfung für Sonderschulen	m w z	11 500 13 385 24 885	467 837 1 304	.	1 445 1 712 3 157	147 165 312	3 345 4 723 8 068	713 1 040 1 753	828 714 1 542	2 322 2 076 4 398	1 750 1 432 3 182	252 153 405	231 533 764
unter 30	m w z	323 1 384 1 707	13 110 123	.	61 258 319	- 3 3	83 342 425	2 22 24	26 87 113	81 269 350	50 259 309	- 8 8	7 26 33
30 - 35	m w z	1 829 3 724 5 553	75 303 378	.	216 335 551	24 35 59	692 1 633 2 325	66 175 241	137 278 415	391 522 913	201 325 526	10 26 36	17 92 109
35 - 40	m w z	2 184 2 729 4 913	88 143 231	.	275 437 712	23 35 58	546 756 1 302	146 196 342	168 134 302	525 561 1 086	319 272 591	40 43 83	54 152 206
40 - 45	m w z	2 457 2 273 4 730	78 101 179	.	274 295 569	38 42 80	572 817 1 389	127 128 255	203 93 296	596 372 968	475 259 734	51 39 90	43 127 170
45 - 50	m w z	2 492 1 595 4 087	113 110 223	.	310 209 519	24 28 52	668 579 1 247	167 94 261	179 68 247	451 208 659	443 183 626	87 24 111	50 92 142
50 - 55	m w z	1 195 730 1 925	46 41 87	.	168 93 261	14 6 20	444 337 781	90 46 136	62 29 91	151 77 228	154 70 224	42 9 51	24 22 46
55 - 60	m w z	639 416 1 055	27 23 50	.	84 56 140	13 12 25	237 187 424	45 24 69	38 16 54	77 39 116	85 44 129	17 3 20	16 12 28
60 - 65	m w z	323 188 511	27 6 33	.	57 29 86	11 4 15	103 72 175	22 24 46	15 9 24	40 15 55	23 18 41	5 1 6	20 10 30
65 und älter	m w z	1 3 4	- - -	.	- - -	- - -	- - -	1 1 2	- - -	- - -	- 2 2	- - -	- - -
Ohne Angabe	m w z	57 343 400	- - -	.	- - -	- - -	- - -	47 330 377	- - -	10 13 23	- - -	- - -	- - -

Fußnoten siehe S. 35.

1 Gesamtübersichten 1987

1.7 Hauptberufliche Lehrer nach Lehramtsprüfungen und Altersgruppen

Lehramtsprüfung Alter von ... bis unter ... Jahren (m=männlich, w=weiblich, z=zusammen, i=insgesamt)	Bundes- gebiet	Schles- wig- Hol- stein	Hamburg 1)	Nieder- sachsen	Bremen 2)	Nord- rhein- West- falen	Hessen 3)	Rhein- land- Pfalz	Baden- Württem- berg 3)	Bayern	Saar- land	Berlin (West)	
Lehramtsprüfung für Realschulen 4)	m w z	39 112 44 785 83 897	1 985 2 259 4 244	5 871 4 758 10 629	1 327 2 310 3 637	7 993 11 883 19 876	7 831 10 968 18 799	1 397 1 634 3 031	6 557 5 114 11 671	4 168 3 373 7 541	574 533 1 107	1 409 1 953 3 362
unter 30	m w z	364 1 393 1 757	24 111 135	38 150 188	6 22 28	102 573 675	5 18 23	14 64 78	73 163 236	86 249 335	4 10 14	12 33 45
30 - 35	m w z	4 278 8 329 12 607	235 481 716	263 794 1 057	154 377 531	1 701 3 607 5 308	159 243 402	129 398 527	978 1 387 2 365	451 574 1 025	31 94 125	177 374 551
35 - 40	m w z	9 474 11 028 20 502	527 679 1 206	1 244 1 593 2 837	399 657 1 056	1 909 3 016 4 925	1 433 1 207 2 640	327 554 881	1 855 1 481 3 336	1 171 901 2 072	122 234 356	487 706 1 193
40 - 45	m w z	8 402 8 098 16 500	442 398 840	1 657 1 007 2 664	309 599 908	1 367 2 091 3 458	1 618 1 492 3 110	266 327 593	1 304 867 2 171	977 765 1 742	114 92 206	348 460 808
45 - 50	m w z	8 378 6 392 14 770	410 405 815	1 509 755 2 264	203 363 566	1 323 1 538 2 861	2 056 1 574 3 630	366 182 548	1 311 738 2 049	862 547 1 409	148 59 207	190 231 421
50 - 55	m w z	4 127 2 676 6 803	183 137 320	633 310 943	106 147 253	810 617 1 427	1 148 790 1 938	170 74 244	583 290 873	337 189 526	86 27 113	71 95 166
55 - 60	m w z	2 270 1 247 3 517	97 32 129	348 106 454	100 119 219	470 333 803	520 345 865	93 23 116	322 134 456	202 102 304	54 13 67	64 40 104
60 - 65	m w z	1 411 559 1 970	64 16 80	177 43 220	50 26 76	309 105 414	492 252 744	32 10 42	130 54 184	82 35 117	15 4 19	60 14 74
65 und älter	m w z	42 24 66	3 - 3	2 - 2	- - -	2 3 5	34 8 42	- 2 2	1 - 1	- 11 11	- - -	- - -
Ohne Angabe	m w z	366 5 039 5 405	- - -	- - -	- - -	- - -	366 5 039 5 405	- - -	- - -	- - -	- - -	- - -
Lehramtsprüfung für Gymnasien	m w z	79 493 40 728 120 221	3 418 1 621 5 039	9 014 4 108 13 122	1 111 622 1 733	23 479 13 057 36 536	7 534 3 900 11 434	4 466 2 099 6 565	12 872 6 905 19 777	13 742 6 088 19 830	1 339 519 1 858	2 518 1 809 4 327
unter 30	m w z	792 1 462 2 254	38 95 133	140 252 392	3 15 18	190 316 506	32 37 69	59 114 173	104 136 240	198 464 662	9 13 22	19 20 39
30 - 35	m w z	9 840 9 351 19 191	486 479 965	1 407 1 132 2 539	87 105 192	3 168 3 645 6 813	472 339 811	456 429 885	1 520 1 319 2 839	1 900 1 524 3 424	161 116 277	183 263 446
35 - 40	m w z	21 269 10 937 32 206	816 399 1 215	2 671 1 141 3 812	332 204 536	7 164 4 037 11 201	1 673 550 2 223	1 097 540 1 637	3 377 2 062 5 439	3 210 1 339 4 549	300 139 439	629 526 1 155
40 - 45	m w z	15 895 5 956 21 851	572 190 762	1 638 509 2 147	293 122 415	4 424 1 689 6 113	1 413 352 1 765	941 343 1 284	2 784 1 362 4 146	2 917 967 3 884	272 71 343	641 351 992
45 - 50	m w z	14 812 5 450 20 262	737 215 952	1 368 499 1 867	246 110 356	3 836 1 504 5 340	1 434 316 1 750	943 315 1 258	2 680 1 135 3 815	2 830 981 3 811	247 83 330	491 292 783
50 - 55	m w z	9 108 3 293 12 401	451 160 611	1 013 346 1 359	90 41 131	2 521 978 3 499	1 169 280 1 449	517 173 690	1 397 546 1 943	1 457 474 1 931	178 56 234	315 239 554
55 - 60	m w z	5 111 1 775 6 886	204 60 264	560 175 735	37 20 57	1 584 655 2 239	525 113 638	325 132 457	715 253 968	854 248 1 102	136 33 169	171 86 257
60 - 65	m w z	2 100 612 2 712	111 23 134	216 53 269	23 4 27	590 232 822	276 53 329	128 51 179	289 83 372	364 74 438	35 7 42	68 32 100
65 und älter	m w z	46 32 78	3 - 3	1 1 2	- 1 1	2 1 3	24 6 30	- 2 2	2 3 5	12 17 29	1 1 2	1 - 1
Ohne Angabe	m w z	520 1 860 2 380	- - -	- - -	- - -	- - -	516 1 854 2 370	- - -	4 6 10	- - -	- - -	- - -

Fußnoten siehe S. 35.

1 Gesamtübersichten 1987

1.7 Hauptberufliche Lehrer nach Lehramtsprüfungen und Altersgruppen

Lehramtsprüfung	Bundes- gebiet	Schles- wig- Hol- stein	Hamburg 1)	Nieder- sachsen	Bremen 2)	Nord- rhein- West- falen	Hessen 3)	Rhein- land- Pfalz	Baden- Württem- berg 3)	Bayern	Saar- land	Berlin (West)	
Lehramtsprüfung für berufliche Schulen	m w z	563 278 841	- 7 7	9 17 26	15 8 23	121 77 198	- - -	- - -	25 57 82	336 76 412	- - -	57 36 93
unter 30	m w z	3 9 12	- - -	- 1 1	- - -	- - -	- - -	- 3 3	3 5 8	- - -	- - -	
30 - 35	m w z	55 33 88	- - -	1 1 2	1 2 3	5 5 10	- - -	- - -	2 2 4	40 14 54	- - -	6 9 15
35 - 40	m w z	129 46 175	- 1 1	- - -	3 - 3	36 13 49	- - -	- - -	9 6 15	67 14 81	- - -	14 12 26
40 - 45	m w z	122 35 157	- - -	1 1 2	4 3 7	30 6 36	- - -	- - -	5 14 19	67 9 76	- - -	15 2 17
45 - 50	m w z	111 32 143	- - -	5 2 7	5 2 7	22 6 28	- - -	- - -	5 9 14	60 7 67	- - -	14 6 20
50 - 55	m w z	78 52 130	- 1 1	1 5 6	2 - 2	20 13 33	- - -	- - -	1 14 15	50 16 66	- - -	4 3 7
55 - 60	m w z	43 56 99	- 5 5	- 3 3	- 1 1	6 30 36	- - -	- - -	2 6 8	31 9 40	- - -	4 2 6
60 - 65	m w z	19 14 33	- - -	1 4 5	- - -	2 4 6	- - -	- - -	1 3 4	15 1 16	- - -	- 2 2
65 und älter	m w z	3 1 4	- - -	- - -	- - -	- - -	- - -	- - -	- - -	3 1 4	- - -	- - -
Fachlehramts- prüfung	m w z	4 371 17 293 21 664	76 380 456	19 432 451	15 80 95	553 2 584 3 137	639 1 775 2 414	110 437 547	1 271 4 081 5 352	1 636 7 429 9 065	- - -	52 95 147
unter 30	m w z	190 1 923 2 113	1 22 23	- 7 7	- 1 1	8 130 138	6 9 15	1 5 6	125 445 570	48 1 300 1 348	- - -	1 4 5
30 - 35	m w z	670 2 738 3 408	9 56 65	1 54 55	2 16 18	37 471 508	59 138 197	13 75 88	244 628 872	297 1 283 1 580	- - -	8 17 25
35 - 40	m w z	1 249 4 368 5 617	12 120 132	5 161 166	7 20 27	141 834 975	218 329 547	46 167 213	251 920 1 171	560 1 794 2 354	- - -	9 23 32
40 - 45	m w z	1 029 3 325 4 354	23 80 103	3 114 117	2 16 18	97 469 566	191 311 502	24 73 97	276 963 1 239	403 1 281 1 684	- - -	10 18 28
45 - 50	m w z	722 2 198 2 920	27 66 93	3 68 71	2 18 20	124 355 479	113 118 231	13 59 72	236 551 787	198 943 1 141	- - -	6 20 26
50 - 55	m w z	270 1 092 1 362	4 17 21	4 18 22	- 6 6	73 182 255	16 28 44	7 26 33	90 283 373	68 525 593	- - -	8 7 15
55 - 60	m w z	160 538 698	- 16 16	3 7 10	2 3 5	51 117 168	6 8 14	6 24 30	31 139 170	53 221 274	- - -	8 3 11
60 - 65	m w z	49 177 226	- 3 3	- 3 3	- - -	21 26 47	2 16 18	- 8 8	15 48 63	9 70 79	- - -	2 3 5
65 und älter	m w z	1 16 17	- - -	- - -	- - -	1 - 1	- - -	- - -	- 4 4	- 12 12	- - -	- - -
Ohne Angabe	m w z	31 918 949	- - -	- - -	- - -	- - -	28 818 846	- - -	3 100 103	- - -	- - -	- - -

Fußnoten siehe S. 35.

1 Gesamtübersichten 1987

1.7 Hauptberufliche Lehrer nach Lehramtsprüfungen und Altersgruppen

Lehramtsprüfung		Bundes- gebiet	Schles- wig- Hol- stein	Hamburg 1)	Nieder- sachsen	Bremen 2)	Nord- rhein- West- falen	Hessen 3)	Rhein- land- Pfalz	Baden- Württem- berg 3)	Bayern	Saar- land	Berlin (West)
Sonstige Lehramts- bzw. Lehrerprüfung 5)	m	9 764	282	5 095	-	19	1 829	931	329	509	520	146	104
	w	12 776	357	7 352	-	35	1 669	1 774	426	578	262	233	90
	z	22 540	639	12 447	-	54	3 498	2 705	755	1 087	782	379	194
unter 30	m	110	19	.	-	1	30	13	6	32	4	2	3
	w	176	37	.	-	1	41	25	10	38	16	6	2
	z	286	56	.	-	2	71	38	16	70	20	8	5
30 - 35	m	426	41	.	-	5	157	50	11	119	19	9	15
	w	512	53	.	-	7	196	78	40	57	36	30	15
	z	938	94	.	-	12	353	128	51	176	55	39	30
35 - 40	m	813	47	.	-	5	422	109	49	105	29	21	26
	w	899	79	.	-	10	400	149	78	79	32	52	20
	z	1 712	126	.	-	15	822	258	127	184	61	73	46
40 - 45	m	982	70	.	-	1	500	149	71	83	53	29	26
	w	968	77	.	-	8	371	201	84	87	50	61	29
	z	1 950	147	.	-	9	871	350	155	170	103	90	55
45 - 50	m	856	39	.	-	7	363	134	85	82	87	42	17
	w	787	50	.	-	3	289	185	77	84	47	40	12
	z	1 643	89	.	-	10	652	319	162	166	134	82	29
50 - 55	m	510	14	.	-	-	197	81	52	28	106	23	9
	w	557	24	.	-	1	177	163	56	71	34	23	8
	z	1 067	38	.	-	1	374	244	108	99	140	46	17
55 - 60	m	396	29	.	-	-	109	42	38	36	124	14	4
	w	455	26	.	-	3	151	68	62	99	28	16	2
	z	851	55	.	-	3	260	110	100	135	152	30	6
60 - 65	m	243	19	.	-	-	51	27	17	24	96	6	3
	w	188	10	.	-	2	44	29	17	61	18	5	2
	z	431	29	.	-	2	95	56	34	85	114	11	5
65 und älter	m	10	4	.	-	-	-	3	-	-	2	-	1
	w	8	1	.	-	-	-	2	2	2	1	-	-
	z	18	5	.	-	-	-	5	2	2	3	-	1
Ohne Angabe	m	5 418	-	5 095	-	-	-	323	-	-	-	-	-
	w	8 226	-	7 352	-	-	-	874	-	-	-	-	-
	z	13 644	-	12 447	-	-	-	1 197	-	-	-	-	-
Ohne Lehramts- bzw. Lehrerprüfung	m	3 638	259	.	1 455	31	786	.	1	769	116	14	207
	w	13 012	595	.	3 912	238	3 925	.	87	2 509	851	82	813
	z	16 650	854	.	5 367	269	4 711	.	88	3 278	967	96	1 020
unter 30	m	101	16	.	23	1	4	.	1	45	9	1	1
	w	871	52	.	85	9	85	.	9	428	167	23	13
	z	972	68	.	108	10	89	.	10	473	176	24	14
30 - 35	m	336	36	.	98	8	34	.	-	105	33	2	20
	w	1 927	80	.	522	33	548	.	20	424	234	14	52
	z	2 263	116	.	620	41	582	.	20	529	267	16	72
35 - 40	m	575	51	.	249	5	97	.	-	115	28	4	26
	w	2 848	108	.	918	49	1 055	.	24	355	155	21	163
	z	3 423	159	.	1 167	54	1 152	.	24	470	183	25	189
40 - 45	m	729	38	.	312	6	135	.	-	166	20	2	50
	w	2 051	116	.	674	34	658	.	12	236	126	10	185
	z	2 780	154	.	986	40	793	.	12	402	146	12	235
45 - 50	m	738	52	.	313	3	172	.	-	157	12	1	28
	w	2 022	114	.	697	52	660	.	14	210	98	10	167
	z	2 760	166	.	1 010	55	832	.	14	367	110	11	195
50 - 55	m	523	30	.	218	3	155	.	-	88	8	1	20
	w	1 199	62	.	447	32	416	.	3	115	38	3	83
	z	1 722	92	.	665	35	571	.	3	203	46	4	103
55 - 60	m	362	19	.	141	4	127	.	-	57	4	2	8
	w	1 077	44	.	424	23	378	.	5	112	22	1	68
	z	1 439	63	.	565	27	505	.	5	169	26	3	76
60 - 65	m	208	15	.	99	1	62	.	-	26	2	1	2
	w	340	16	.	145	6	124	.	-	34	11	-	4
	z	548	31	.	244	7	186	.	-	60	13	1	6
65 und älter	m	4	2	.	2	-	-	.	-	-	-	-	-
	w	5	3	.	-	-	1	.	-	1	-	-	-
	z	9	5	.	2	-	1	.	-	1	-	-	-
Ohne Angabe	m	62	-	.	-	-	-	.	-	10	-	-	52
	w	672	-	.	-	-	-	.	-	594	-	-	78
	z	734	-	.	-	-	-	.	-	604	-	-	130

Fußnoten siehe S. 35.

1 Gesamtübersichten 1987

1.7 Hauptberufliche Lehrer nach Lehramtsprüfungen und Altersgruppen

Lehramtsprüfung Alter von ... bis unter ... Jahren (m=männlich, w=weiblich, z=zusammen, i=insgesamt)	Bundes- gebiet	Schles- wig- Hol- stein	Hamburg 1)	Nieder- sachsen	Bremen 2)	Nord- rhein- West- falen	Hessen 3)	Rhein- land- Pfalz	Baden- Württem- berg 3)	Bayern	Saar- land	Berlin (West)
Lehrer insgesamt ... m	221 270	8 967	5 095	27 392	2 682	58 176	17 989	12 637	37 875	39 722	4 251	6 484
w	271 303	11 983	7 352	34 889	3 534	80 698	22 239	14 026	41 671	40 754	3 577	10 580
i	492 573	20 950	12 447	62 281	6 216	138 874	40 228	26 663	79 546	80 476	7 828	17 064
unter 30 m	2 567	146	.	359	11	442	104	127	570	723	18	67
w	11 792	821	.	1 491	54	2 092	422	423	2 023	4 179	74	213
z	14 359	967	.	1 850	65	2 534	526	550	2 593	4 902	92	280
30 - 35 m	23 996	1 031	.	2 842	289	7 016	1 062	1 007	4 815	4 954	292	688
w	49 500	2 236	.	6 006	614	17 524	2 360	2 095	7 868	8 704	491	1 602
z	73 496	3 267	.	8 848	903	24 540	3 422	3 102	12 683	13 658	783	2 290
35 - 40 m	55 383	2 082	.	7 207	780	15 510	4 031	3 141	9 992	9 951	853	1 836
w	71 086	2 886	.	9 871	990	22 300	5 840	4 258	11 256	9 319	1 078	3 288
z	126 469	4 968	.	17 078	1 770	37 810	9 871	7 399	21 248	19 270	1 931	5 124
40 - 45 m	46 082	1 829	.	6 043	655	11 721	3 752	2 774	7 970	8 860	889	1 589
w	51 851	2 276	.	6 912	835	14 730	5 184	2 914	8 395	7 429	730	2 446
z	97 933	4 105	.	12 955	1 490	26 451	8 936	5 688	16 365	16 289	1 619	4 035
45 - 50 m	43 230	1 999	.	5 358	490	10 906	4 070	2 765	7 689	7 899	1 004	1 050
w	42 080	2 140	.	5 746	582	12 292	4 385	2 321	6 502	5 837	669	1 606
z	85 310	4 139	.	11 104	1 072	23 198	8 455	5 086	14 191	13 736	1 673	2 656
50 - 55 m	23 197	991	.	2 923	216	6 723	2 596	1 391	3 581	3 595	622	559
w	19 875	987	.	2 686	235	6 368	2 123	996	2 779	2 675	275	751
z	43 072	1 978	.	5 609	451	13 091	4 719	2 387	6 360	6 270	897	1 310
55 - 60 m	13 998	508	.	1 723	156	3 974	1 188	964	2 205	2 460	433	387
w	11 741	431	.	1 595	181	3 996	854	717	1 521	1 821	196	429
z	25 739	939	.	3 318	337	7 970	2 042	1 681	3 726	4 281	629	816
60 - 65 m	7 262	369	.	932	85	1 879	857	467	1 021	1 260	139	253
w	4 590	201	.	580	42	1 391	526	295	598	728	62	167
z	11 852	570	.	1 512	127	3 270	1 383	762	1 619	1 988	201	420
65 und älter m	115	12	.	5	-	5	64	1	4	20	1	3
w	123	5	.	2	1	5	24	7	15	62	2	-
z	238	17	.	7	1	10	88	8	19	82	3	3
Ohne Angabe m	5 440	-	5 095	-	-	-	265	-	28	-	-	52
w	8 665	-	7 352	-	-	-	521	-	714	-	-	78
z	14 105	-	12 447	-	-	-	786	-	742	-	-	130

1) Angaben nach Lehramtsprüfungen und Altersgruppen liegen nicht vor.

2) Angaben für 1986.

3) Für die teilzeitbeschäftigten Lehrer liegt die Trennung nach Altersgruppen nur insgesamt vor. Bei den Lehramtsprüfungen erfolgt der Altersnachweis in "Ohne Angabe".

4) Einschl. Lehrer mit Lehramtsprüfung für Grund-, Haupt- und Realschulen in Bremen und Hessen; für Bremen und Nordrhein-Westfalen einschl. Sekundarstufe I.

5) Einschl. der Angaben über die Lehrer, für die keine Aufgliederung nach Lehramtsprüfungen vorliegt.

a) Nur Primarstufe.

b) Einschl. der Angaben "Ohne Lehramts- bzw. Lehrerprüfung".

1 Gesamtübersichten 1987
1.8 Ausländische Lehrer nach Staatsangehörigkeit*)

Land der Staatsangehörigkeit	Bundesgebiet 1)	Schleswig-Holstein	Hamburg 2)	Niedersachsen	Bremen 2)	Nordrhein-Westfalen	Hessen 3)	Rheinland-Pfalz	Baden-Württemberg	Bayern 3)	Saarland	Berlin (West)
Europa	4 757	508	.	570	.	1 959	528	338	387	114	9	344
Belgien ⁴⁾	61	-	.	5	.	25	3	22	1	4	-	1
Bulgarien	4	2	.	.	.	1	.	.	1	.	-	.
Dänemark	435	425	.	6	.	3	.	1	.	.	-	.
Finnland	38	4	.	11	.	15	3	1	.	.	-	4
Frankreich	389	26	.	70	.	89	29	42	83	18	2	30
Griechenland	291	-	.	20	.	108	36	12	110	.	-	5
Großbritannien und Nordirland	354	12	.	75	.	138	19	31	51	11	1	16
Irland	12	-	.	1	.	7	2	1	.	.	1	.
Italien	291	-	.	31	.	139	72	29	10	6	-	4
Jugoslawien	321	1	.	45	.	119	72	13	60	10	-	1
Luxemburg	11	-	.	1	.	6	.	1	2	.	1	.
Niederlande	173	8	.	32	.	104	9	8	4	.	1	7
Norwegen	11	3	.	4	.	-	1	.	2	.	-	1
Österreich	160	8	.	15	.	45	12	15	11	39	-	15
Polen	21	-	.	7	.	12	-	2
Portugal	75	-	.	12	.	41	16	5	1	.	-	.
Rumänien	22	-	.	4	.	17	1	.	.	.	-	.
Schweden	32	3	.	10	.	13	1	2	.	.	-	3
Schweiz	61	5	.	9	.	17	2	3	13	.	1	11
Sowjetunion	5	-	.	.	.	3	1	.	.	.	-	1
Spanien	131	-	.	19	.	64	33	10	4	1	-	.
Tschechoslowakei	28	1	.	8	.	13	3	.	1	.	-	2
Türkei	1 801	10	.	185	.	973	213	130	33	25	2	230
Ungarn	10	-	.	.	.	6	.	4	.	.	-	.
Übriges Europa	20	-	.	.	.	1	.	8	.	.	-	11
Afrika	57	-	.	2	.	34	16	2	.	.	-	3
Ägypten	-	-	.	.	-	.
Marokko	28	-	.	.	.	14	14	-	.	.	-	.
Südafrika	1	-	1	.	.	-	.
Tunesien	16	-	.	.	.	14	1	1	.	.	-	.
Übriges Afrika	12	-	.	2	.	6	1	-	.	.	-	3
Amerika	283	12	.	78	.	67	23	11	14	.	-	78
Argentinien	3	1	-	1	.	-	1
Brasilien	-	-	.	.	-	-
Chile	7	1	6	-	.	.	-	-
Kanada	10	2	.	7	.	.	.	-	.	.	-	1
Peru	1	-	-	.	.	-	1
Venezuela	-	-	.	.	-	-
Vereinigte Staaten	189	8	.	67	.	.	16	11	13	.	-	74
Übriges Amerika	73	-	.	4	.	67	1	-	.	.	-	1
Asien	67	1	.	15	.	24	6	9	1	.	1	10
Afghanistan	1	-	1	.	.	-	.
Indien	2	-	2	.	.	-	.
Iran	12	1	.	1	.	6	2	1	1	.	-	.
Israel	8	-	.	.	.	3	2	.	.	.	1	2
Japan	2	-	1	.	.	.	-	1
Jordanien	1	-	-	1
Syrien	1	-	-	1
Übriges Asien	40	-	.	14	.	15	1	5	.	.	-	5
Australien u. Ozeanien	8	1	.	3	.	1	.	2	.	.	-	1
Australien	6	1	.	3	.	.	.	2	.	.	-	.
Neuseeland	-	-	.	.	-	.
Übriges Australien und Ozeanien	2	-	.	.	.	1	.	-	.	.	-	1
Staatenlos	15	-	.	1	.	1	.	2	.	7	-	4
Ungeklärt	8	-	.	2	.	3	3	-	.	.	-	.
Ohne Angabe	381	-	.	-	.	-	3	-	309	42	-	27
Insgesamt ...	5 576	522	.	671	.	2 089	579	364	711	163	10	467

*) Hauptberufliche (voll- und teilzeitbeschäftigte) sowie stundenweise beschäftigte (nebenberufliche) Lehrer.
1) Ohne Hamburg und Bremen.

2) Angaben für 1987 liegen nicht vor.
3) Ohne stundenweise beschäftigte (nebenberufliche) Lehrer.
4) In Bayern: Beneluxländer.

1 GESAMTUEBERSICHTEN 1987

1.9 WOECHENTLICH ERTEILTE UNTERRICHTSSTUNDEN DER LEHRER NACH BESCHAFTIGUNGSUMFANG UND SCHULARTEN

SCHULART	UNTERRICHTSSTUNDEN ERTEILT VON								
	VOLLZEITBESCHAFTIGTEN LEHRERN			TEILZEITBESCHAFTIGTEN LEHRERN			STUNDENWEISE BESCHAFTIGTEN LEHRERN		
	INSGESAMT	MAENNLICH	WEIBLICH	INSGESAMT	MAENNLICH	WEIBLICH	INSGESAMT	MAENNLICH	WEIBLICH
SCHLESWIG-HOLSTEIN									
VORKLASSEN	2 658	186	2 472	2 698	101	2 597	52	-	52
SCHULKINDERGAERTEN	2 261	132	2 129	1 086	10	1 076	14	1	13
GRUNDSCHULEN	68 150	19 022	49 128	42 007	1 642	40 365	4 152	611	3 541
HAUPTSCHULEN	57 562	34 584	22 978	14 871	2 242	12 629	3 076	699	2 377
REALSCHULEN	63 862	39 560	24 302	23 332	3 832	19 500	1 757	720	1 037
GYMNASIEN	82 145	64 419	17 726	21 172	6 619	14 553	3 749	1 871	1 878
INTEGRIERTE GESAMTSCHULEN	2 995	2 252	743	951	279	672	25	8	17
FREIE WALDORFSCHULEN	3 565	2 197	1 368	602	194	408	254	111	143
SONDERSCHULEN	32 565	12 660	19 905	9 526	1 023	8 503	2 337	402	1 935
ABENDREALSCHULEN	664	460	204	184	42	142	-	-	-
ABENDGYMNASIEN	459	386	73	159	57	102	442	337	105
ZUSAMMEN	316 886	175 858	141 028	116 588	16 041	100 547	15 858	4 760	11 098
HAMBURG 1)									
VORKLASSEN 2)	1 851	187	1 664	714	19	695	49	-	49
SCHULKINDERGAERTEN	-	-	-	-	-	-	-	-	-
GRUNDSCHULEN	30 837	8 466	22 372	25 748	626	25 122	192	80	112
SCHULARTUNABH. ORIENTIERUNGSSTUFE	1 126	548	578	313	26	287	20	20	-
HAUPTSCHULEN	18 997	11 281	7 716	5 737	468	5 269	17	14	3
REALSCHULEN	18 123	11 589	6 534	4 486	423	4 063	166	82	84
GYMNASIEN	59 266	42 242	17 024	15 644	3 791	11 853	695	336	359
INTEGRIERTE GESAMTSCHULEN	22 140	13 639	8 501	6 833	1 195	5 638	39	7	32
FREIE WALDORFSCHULEN	2 632	1 322	1 310	855	182	673	193	74	119
SONDERSCHULEN	17 990	6 541	11 449	4 502	401	4 101	122	28	94
ABENDHAUPTSCHULEN	62	20	42	-	-	-	-	-	-
ABENDREALSCHULEN	198	83	115	-	-	-	-	-	-
ABENDGYMNASIEN	782	590	192	71	12	59	-	-	-
KOLLEGS	325	303	22	54	-	54	-	-	-
ZUSAMMEN	174 329	96 810	77 519	64 987	7 143	57 844	1 493	641	852
NIEDERSACHSEN									
VORKLASSEN	6 272	2 032	4 240	4 421	126	4 295	271	27	244
SCHULKINDERGAERTEN	4 121	257	3 864	2 789	48	2 741	17	-	17
GRUNDSCHULEN	200 726	64 215	136 511	143 354	3 777	139 577	8 739	859	7 880
SCHULARTUNABH. ORIENTIERUNGSSTUFE	140 457	80 328	60 129	52 292	5 201	47 091	2 629	458	2 171
HAUPTSCHULEN	136 743	91 246	45 497	38 928	6 652	32 276	2 830	736	2 094
REALSCHULEN	135 056	92 093	42 963	39 053	5 357	33 696	2 509	692	1 817
GYMNASIEN	191 581	149 464	42 117	57 586	19 571	38 015	4 009	2 156	1 853
INTEGRIERTE GESAMTSCHULEN	23 680	16 467	7 213	9 126	2 752	6 374	293	135	158
FREIE WALDORFSCHULEN	852	549	303	4 971	2 508	2 463	556	158	398
SONDERSCHULEN	69 469	32 995	36 474	26 283	5 364	20 919	2 538	569	1 969
ABENDGYMNASIEN	1 021	800	221	388	146	242	33	14	19
KOLLEGS	1 209	938	271	392	167	225	6	6	-
ZUSAMMEN	911 187	531 384	379 803	379 583	51 669	327 914	24 430	5 810	18 620
BREMEN 1)									
VORKLASSEN	-	-	-	-	-	-	-	-	-
SCHULKINDERGAERTEN 3)	2 146	81	2 065	306	-	306	20	-	20
GRUNDSCHULEN	17 582	5 576	12 006	10 696	324	10 372	358	73	285
SCHULARTUNABH. ORIENTIERUNGSSTUFE	13 001	7 014	5 987	5 350	443	4 907	258	79	179
HAUPTSCHULEN	9 508	6 168	3 340	2 233	288	1 945	118	57	61
REALSCHULEN	11 080	7 035	4 045	2 942	295	2 647	189	80	109
GYMNASIEN	25 025	18 681	6 374	5 790	1 456	4 334	1 113	650	463
INTEGRIERTE GESAMTSCHULEN 4)	4 439	2 999	1 440	1 097	227	870	114	26	88
FREIE WALDORFSCHULEN	-	-	-	-	-	-	-	-	-
SONDERSCHULEN	9 894	4 046	5 848	2 604	260	2 344	436	70	366
ABENDHAUPTSCHULEN	74	56	18	16	-	18	-	-	-
ABENDREALSCHULEN	306	209	97	35	-	35	-	-	-
ABENDGYMNASIEN	625	477	148	131	67	64	-	-	-
ZUSAMMEN	93 680	52 312	41 368	31 202	3 360	27 842	2 606	1 035	1 571

FUSSNOTEN SIEHE S. 39

1 GESAMTUEBERSICHTEN 1987

1.9 WOECHENTLICH ERTEILTE UNTERRICHTSSTUNDEN DER LEHRER NACH BESCHAEFIGUNGSUMFANG UND SCHULARTEN

SCHULART	UNTERRICHTSSTUNDEN ERTEILT VON								
	VOLLZEITBESCHAEFIGTEN LEHRERN			TEILZEITBESCHAEFIGTEN LEHRERN			STUNDENWEISE BESCHAEFIGTEN LEHRERN		
	INSGESAMT	MAENNLICH	WEIBLICH	INSGESAMT	MAENNLICH	WEIBLICH	INSGESAMT	MAENNLICH	WEIBLICH
NORDRHEIN-WESTFALEN									
SCHULKINDERGAERTEN	20 654	1 113	19 541	4 558	85	4 473	-	-	-
GRUNDSCHULEN	502 243	135 774	366 469	245 788	5 482	240 306	2 254	1 070	1 184
HAUPTSCHULEN	533 547	310 302	223 245	98 313	9 914	88 399	1 057	470	587
REALSCHULEN	252 982	135 647	117 335	79 785	8 420	71 365	1 872	673	1 199
GYMNASIEN	601 032	436 972	164 060	119 928	25 797	94 131	4 807	2 177	2 630
INTEGRIERTE GESAMTSCHULEN	100 153	61 691	38 462	29 710	8 854	20 856	515	81	434
FREIE WALDDORFSCHULEN	9 178	5 183	3 995	3 026	697	2 329	502	126	376
SONDERSCHULEN 5)	224 775	85 832	138 943	46 782	5 476	41 306	879	366	513
ABENDREALSCHULEN	3 263	2 234	1 029	850	158	692	162	56	106
ABENDGYMNASIEN	7 657	5 487	2 170	1 164	263	901	97	86	41
KOLLEGS	8 950	6 537	2 413	918	197	721	161	96	65
ZUSAMMEN	2 264 434	1 186 772	1 077 662	630 822	65 343	565 479	12 306	5 171	7 135
HESSEN									
VORKLASSEN	-	-	-	-	-	-	-	-	-
SCHULKINDERGAERTEN	9 037	582	8 455	-	-	-	39	-	39
GRUNDSCHULEN 6)	230 335	85 586	144 749	93 253	4 463	88 790	4 941	2 512	2 429
SCHULARTUNABH. ORIENTIERUNGSSTUFE	-	-	-	-	-	-	-	-	-
HAUPTSCHULEN	-	-	-	-	-	-	-	-	-
REALSCHULEN	46 684	30 342	16 342	9 216	726	8 490	691	371	320
GYMNASIEN	147 206	110 701	36 505	27 712	6 451	21 261	2 058	1 257	801
INTEGRIERTE GESAMTSCHULEN 7)	191 289	128 054	63 235	41 923	5 866	36 057	2 372	1 415	957
FREIE WALDDORFSCHULEN	3 855	2 106	1 749	978	155	823	272	60	212
SONDERSCHULEN	51 935	21 259	30 676	10 734	1 346	9 388	435	134	301
ABENDHAUPTSCHULEN	-	-	-	-	-	-	22	13	9
ABENDREALSCHULEN	278	162	116	237	54	183	40	29	11
ABENDGYMNASIEN	3 515	2 522	993	987	244	743	189	173	16
KOLLEGS	1 471	1 100	371	152	64	88	43	30	13
ZUSAMMEN	685 605	382 414	303 191	185 192	19 369	165 823	11 102	5 994	5 108
RHEINLAND-PFALZ									
VORKLASSEN	28	-	28	21	-	21	-	-	-
SCHULKINDERGAERTEN	1 958	60	1 898	665	27	638	29	25	4
GRUNDSCHULEN	134 245	45 663	88 582	43 561	1 448	42 113	6 502	3 612	2 890
HAUPTSCHULEN	121 740	77 190	44 550	20 407	2 875	17 532	3 502	2 125	1 377
REALSCHULEN	50 912	30 412	20 500	14 987	1 709	13 278	2 845	1 689	1 156
GYMNASIEN	114 123	88 153	25 970	22 166	5 745	16 421	8 543	5 028	3 518
INTEGRIERTE GESAMTSCHULEN	4 663	3 027	1 636	1 225	317	908	177	58	119
FREIE WALDDORFSCHULEN	1 002	486	516	386	145	241	134	41	93
SONDERSCHULEN	32 481	18 739	13 742	4 420	616	3 804	1 365	574	791
KOLLEGS	988	755	233	101	29	72	101	68	33
ZUSAMMEN	462 140	264 485	197 655	107 939	12 911	95 028	23 198	13 217	9 981
BADEN-WUERTTEMBERG									
SCHULKINDERGAERTEN	18 716	482	18 234	3 153	196	2 957	3 578	841	2 717
GRUNDSCHULEN 8)	514 855	297 604	217 251	249 429	24 463	224 966	45 153	16 970	28 183
SCHULARTUNABH. ORIENTIERUNGSSTUFE	1 304	840	464	517	132	385	88	42	46
HAUPTSCHULEN	-	-	-	-	-	-	-	-	-
REALSCHULEN	201 405	143 851	57 554	73 210	16 548	56 662	13 300	4 966	8 334
GYMNASIEN	285 861	232 257	53 604	96 256	29 604	66 652	23 560	13 495	10 065
INTEGRIERTE GESAMTSCHULEN	10 553	6 795	3 758	4 309	1 103	3 206	540	258	282
FREIE WALDDORFSCHULEN	20 324	12 543	7 781	2 951	653	2 298	1 544	497	1 047
SONDERSCHULEN	156 383	71 281	85 102	44 589	6 991	37 598	4 528	1 088	3 440
ABENDREALSCHULEN	-	-	-	-	-	-	2 056	1 518	538
ABENDGYMNASIEN	-	-	-	-	-	-	2 459	1 582	877
KOLLEGS	103	58	45	53	-	53	1 274	863	411
ZUSAMMEN	1 209 504	765 711	443 793	474 467	79 690	394 777	98 080	42 140	55 940

FUSSNOTEN SIEHE S. 39

1 GESAMTUEBERSICHTEN 1987

1.9 WOECHENTLICH ERTEILTE UNTERRICHTSSTUNDEN DER LEHRER NACH BESCHAEFITIGUNGSUMFANG UND SCHULARTEN

SCHULART	UNTERRICHTSSTUNDEN ERTEILT VON								
	VOLLZEITBESCHAEFITIGTEN LEHRERN			TEILZEITBESCHAEFITIGTEN LEHRERN			STUNDENWEISE BESCHAEFITIGTEN LEHRERN		
	INSGESAMT	MAENNLICH	WEIBLICH	INSGESAMT	MAENNLICH	WEIBLICH	INSGESAMT	MAENNLICH	WEIBLICH
BAYERN									
GRUNDSCHULEN 8)	757 305	409 054	348 251	214 587	8 776	205 811	79 211	30 849	48 362
SCHULARTUNABH. ORIENTIERUNGSSTUFE	675	408	267	402	-	402	16	-	16
HAUPTSCHULEN									
REALSCHULEN	167 181	109 794	57 387	40 159	4 667	35 492	11 216	4 604	6 612
GYMNASIEN	342 779	264 945	77 834	47 542	10 098	37 444	26 680	12 251	14 429
INTEGRIERTE GESAMTSCHULEN	4 701	2 903	1 798	851	181	670	40	26	14
FREIE WALDORFSCHULEN	4 587	2 294	2 293	862	182	680	644	138	506
SONDERSCHULEN 9)	119 136	52 514	66 622	19 481	1 212	18 269	8 101	2 430	5 671
ABENDREALSCHULEN	310	205	105	102	6	96	194	132	62
ABENDGYMNASIEN	567	392	175	201	59	142	279	242	37
KOLLEGS	1 779	1 438	341	253	55	198	84	45	39
ZUSAMMEN	1 399 020	843 947	555 073	324 440	25 236	299 204	126 465	50 717	76 748
SAARLAND									
SCHULKINDERGAERTEN	887	89	798	463	40	423	10	4	6
GRUNDSCHULEN 8)	72 858	44 029	28 829	17 782	1 383	16 399	1 154	825	329
HAUPTSCHULEN									
REALSCHULEN	17 956	11 083	6 873	4 130	441	3 689	33	17	16
GYMNASIEN	35 451	28 013	7 438	4 713	1 560	3 163	183	125	58
INTEGRIERTE GESAMTSCHULEN	4 988	3 157	1 831	1 140	432	708	4	4	-
FREIE WALDORFSCHULEN	1 087	636	451	28	-	28	-	-	-
SONDERSCHULEN 10)	13 818	6 931	6 887	1 220	20	1 200	148	85	63
ABENDREALSCHULEN	144	107	37	70	13	57	-	-	-
ABENDGYMNASIEN	221	164	57	73	26	47	8	-	8
KOLLEGS 11)	-	-	-	-	-	-	-	-	-
ZUSAMMEN	147 410	94 209	53 201	29 619	3 905	25 714	1 540	1 060	480
BERLIN (WEST)									
VORKLASSEN	12 855	466	12 389	316	-	316	2	-	2
GRUNDSCHULEN	57 520	13 423	44 097	25 638	1 073	24 565	1 014	73	941
SCHULARTUNABH. ORIENTIERUNGSSTUFE	34 417	15 325	19 092	11 125	1 203	9 922	713	321	392
HAUPTSCHULEN	19 635	11 895	7 740	4 128	775	3 353	372	113	259
REALSCHULEN	17 163	9 551	7 612	5 195	884	4 311	576	196	380
GYMNASIEN	54 245	35 590	18 655	12 619	2 891	9 728	1 849	721	1 128
INTEGRIERTE GESAMTSCHULEN	34 229	21 696	12 533	7 769	1 556	6 213	665	256	409
FREIE WALDORFSCHULEN	1 257	453	804	517	219	298	49	7	42
SONDERSCHULEN	19 620	6 299	13 321	3 976	603	3 373	133	41	92
ABENDHAUPTSCHULEN	308	149	159	234	87	147	76	30	46
ABENDREALSCHULEN	140	119	21	162	70	92	241	147	94
ABENDGYMNASIEN	680	395	285	97	-	97	-	-	-
KOLLEGS	1 606	1 076	530	1 294	353	941	73	35	38
ZUSAMMEN	253 675	116 437	137 238	73 070	9 714	63 356	5 763	1 940	3 823
BUNDESGBIET									
VORKLASSEN	23 664	2 871	20 793	8 170	246	7 924	374	27	347
SCHULKINDERGAERTEN	59 780	2 796	56 984	13 020	406	12 614	3 707	891	2 816
GRUNDSCHULEN									
SCHULARTUNABH. ORIENTIERUNGSSTUFE	3 675 366	1 775 540	1 899 828	1 366 459	83 676	1 282 783	168 366	62 668	105 698
HAUPTSCHULEN									
REALSCHULEN	982 404	620 957	361 447	296 495	43 302	253 193	35 154	14 090	21 064
GYMNASIEN	1 938 714	1 471 407	467 307	431 128	113 573	317 555	77 246	40 064	37 182
INTEGRIERTE GESAMTSCHULEN	403 830	262 680	141 150	104 934	22 762	82 172	4 784	2 274	2 610
FREIE WALDORFSCHULEN	48 339	27 769	20 570	15 176	4 935	10 241	4 148	1 212	2 936
SONDERSCHULEN	746 066	319 097	428 969	174 117	23 312	150 805	21 022	5 787	15 235
ABENDHAUPTSCHULEN	444	225	219	252	87	165	98	43	55
ABENDREALSCHULEN	5 303	3 579	1 724	1 640	343	1 297	2 693	1 882	811
ABENDGYMNASIEN	15 527	11 213	4 314	3 271	874	2 397	3 507	2 404	1 103
KOLLEGS	16 431	12 205	4 226	3 217	865	2 352	1 742	1 143	599
INSGESAMT	7 917 870	4 510 339	3 407 531	2 417 879	294 381	2 123 498	322 841	132 485	190 356

1) ANGABEN FUER 1986.

2) EINSCHL. SCHULKINDERGAERTEN.

3) EINSCHL. VORKLASSEN.

4) EINSCHL. FREIE WALDORFSCHULEN

5) EINSCHL. SONDERSCHULZWEIGE DER FREIEN WALDORFSCHULEN.

6) EINSCHL. VORKLASSEN + E1. SCHULARTUNABHAENIGE ORIENTIERUNGSSTUFE UND HAUPTSCHULEN.

7) EINSCHL. DER NICHT NACH SCHULARTEN AUFTEILBAREN UNTERRICHTS-

STUNDEN SCHULFORMBEZOGENER ZWEIFE AN KOOPERATIVEN GESAMTSCHULEN

8) EINSCHL. HAUPTSCHULEN

9) EINSCHL. UNTERRICHTSSTUNDEN DER HEILPAEDAGOGISCHEN UNTERRICHTS-

HILFEN

10) EINSCHL. KRANKENHAUS- UND HAUSUNTERRICHTSSTUNDEN.

11) PERSONALUNION.

1 Gesamtübersichten 1987

1.10 Bestände, Zu- und Abgänge nach Gründen von hauptberuflichen Lehrern im Schuljahr 1986/87

Gegenstand der Nachweisung (m = männlich, w = weiblich, z = zusammen, i = insgesamt)	Bundes- gebiet	Schles- wig- Hol- stein 1)	Hamburg 1)	Nieder- sachsen	Bremen 1)	Nord- rhein- West- falen	Hessen	Rhein- land- Pfalz	Baden- Württem- berg	Bayern	Saar- land	Berlin (West)
Bestand im Schuljahr 1986/87	m 223 855	9 066	5 292	27 768	2 682	58 937	18 280	12 942	38 210	39 842	4 297	6 539
	w 271 379	11 910	7 109	35 012	3 534	82 392	22 095	15 010	41 736	38 568	3 540	10 473
	i 495 234	20 976	12 401	62 780	6 216	141 329	40 375	27 952	79 946	78 410	7 837	17 012
Zugänge	m 9 990	-	-	1 201	.	3 809	689	663	679	2 139	370	440
	w 23 316	73	243	2 908	.	7 866	1 385	1 080	1 956	6 248	398	1 159
	z 33 306	73	243	4 109	.	11 675	2 074	1 743	2 635	8 387	768	1 599
Neueintritt in den Schuldienst mit abge- legter 2. Lehramts- prüfung	m 2 806	.	.	114	.	1 334	142	73	330	666	15	132
	w 6 149	.	.	138	.	2 985	343	148	578	1 671	12	274
	z 8 955	.	.	252	.	4 319	485	221	908	2 337	27	406
Übertritt aus dem Schul- dienst eines anderen Bundeslandes infolge Versetzung	m 156	.	.	41	.	-	34	12	33	16	8	
	w 420	.	.	136	.	-	67	38	73	57	12	
	z 576	.	.	177	.	-	101	50	106	73	20	
Wechsel innerhalb des Landes von einer an- deren Schule an die berichtende Schule	m 5 455	.	.	759	.	2 300	455	463	56	914	325	183
	w 9 059	.	.	1 644	.	3 964	685	609	74	1 441	294	348
	z 14 514	.	.	2 403	.	6 264	1 140	1 072	130	2 355	619	531
Wiedereintritt in den Schuldienst	m 303	.	.	20	.	57	21	3	83	38	6	75
	w 3 779	.	.	24	.	917	50	114	1 040	1 263	28	343
	z 4 082	.	.	44	.	974	71	117	1 123	1 301	34	418
Sonstige Zugänge	m 942	.	.	267	.	-	37	112	177	329	16	4
	w 1 847	.	.	962	.	-	96	171	191	398	19	10
	z 2 789	.	.	1 229	.	-	133	283	368	727	35	14
Ohne Angabe	m 328	-	-	-	.	118	-	-	-	176	-	34
	w 2 062	73	243	4	.	-	144	-	-	1 418	33	147
	z 2 390	73	243	4	.	118	144	-	-	1 594	33	181
Abgänge	m 12 575	99	197	1 577	.	4 570	980	968	1 014	2 259	416	495
	w 23 392	-	-	3 031	.	9 560	1 241	2 064	2 021	4 062	361	1 052
	z 35 967	99	197	4 608	.	14 130	2 221	3 032	3 035	6 321	777	1 547
Eintritt in den Ruhe- stand	m 2 267	.	.	378	.	501	240	157	431	443	39	78
	w 1 895	.	.	386	.	389	185	128	493	227	25	62
	z 4 162	.	.	764	.	890	425	285	924	670	64	140
Dienst-, Erwerbs-, Be- rufsunfähigkeit vor Erreichen der Alters- grenze	m 920	.	.	37	.	397	83	110	.	207	33	53
	w 1 343	.	.	73	.	609	104	104	.	314	33	106
	z 2 263	.	.	110	.	1 006	187	214	.	521	66	159
Tod	m 322	.	.	41	.	103	33	20	46	55	12	12
	w 210	.	.	30	.	74	13	10	38	30	6	9
	z 532	.	.	71	.	177	46	30	84	85	18	21
Übertritt in den Schul- dienst eines anderen Bundeslandes infolge Versetzung	m 156	.	.	29	.	24	22	15	21	11	9	25
	w 456	.	.	125	.	84	43	33	52	45	9	65
	z 612	.	.	154	.	108	65	48	73	56	18	90
Wechsel innerhalb des Landes von der be- richtenden Schule an eine andere Schule	m 5 337	.	.	769	.	2 268	406	433	92	922	256	191
	w 8 697	.	.	1 611	.	3 925	655	546	99	1 282	238	341
	z 14 034	.	.	2 380	.	6 193	1 061	979	191	2 204	494	532
Befristete Abgänge	m 191	13	-	3	32	58	3	92
	w 3 465	854	-	100	819	1 300	31	361
	z 3 656	867	-	103	851	1 358	34	443
Sonstige Abgänge	m 1 513	.	.	320	.	72	96	108	282	563	18	54
	w 2 768	.	.	806	.	33	241	297	400	864	19	108
	z 4 281	.	.	1 126	.	105	337	405	682	1 427	37	162
Ohne Angabe	m 1 869	99	197	3	.	1 192	100	122	110	-	46	-
	w 4 558	-	-	-	.	3 592	-	846	120	-	-	-
	z 6 427	99	197	3	.	4 784	100	968	230	-	46	-
Bestand im Schuljahr 1987/88	m 221 270	8 967	5 095	27 392	2 682	58 176	17 989	12 637	37 875	39 722	4 251	6 484
	w 271 303	11 983	7 352	34 889	3 534	80 698	22 239	14 026	41 671	40 754	3 577	10 580
	i 492 573	20 950	12 447	62 281	6 216	138 874	40 228	26 663	79 546	80 476	7 828	17 064

1) Angaben von Zu- und Abgängen liegen nicht vor.

b) Angaben für 1986.

a) Einschl. Abgänge durch Dienst-, Erwerbs- und Berufsunfähigkeit vor Erreichen der Altersgrenze.

2 Vorklassen 1987

2.1 Schulen, Klassen, Kinder, Lehrer und Unterrichtsstunden
nach rechtlichem Status der Schulen

Gegenstand der Nachweisung	Bundes- gebiet	Schleswig- Holstein	Hamburg	Nieder- sachsen	Bremen 1)	Nord- rhein- West- falen	Hessen 2)3)	Rhein- land- Pfalz	Baden- Württem- berg	Bayern	Saar- land	Berlin (West)
Öffentliche Schulen												
Schulen	925	134	164	322	10	-	51	2	-	-	-	242
Klassen	1 770	241	250	536	14	-	120	4	-	-	-	605
Kinder	31 868	4 774	5 701	9 647	234	-	2 245	43	-	-	-	9 224
dar.: Ausländische Kinder	5 122	176	1 400	748	58	-	432	1	-	-	-	2 307
Hauptberufliche Lehrer	1 544	187	249	501	.	-	.	2	-	-	-	605
Vollzeitbeschäftigte	1 182	85	249	259	.	-	.	1	-	-	-	588
Teilzeitbeschäftigte	362	102	-	242	.	-	.	1	-	-	-	17
Stundenweise beschäftigte Lehrer	40	5	-	35	.	-	.	-	-	-	-	-
Unterrichtsstunden der:												
Hauptberuflichen Lehrer	30 251	4 294	2 499	10 679	.	-	.	49	-	-	-	12 730
Vollzeitbeschäftigte	23 183	2 658	1 821	6 262	.	-	.	28	-	-	-	12 414
Teilzeitbeschäftigte	7 068	1 636	678	4 417	.	-	.	21	-	-	-	316
Stundenweise beschäftigten Lehrer	330	52	5	271	.	-	.	-	-	-	-	2
Private Schulen												
Schulen	70	41	9	1	-	-	1	-	-	-	-	18
Klassen	108	59	22	1	-	-	2	-	-	-	-	24
Kinder	1 482	558	477	2	-	-	25	-	-	-	-	420
dar.: Ausländische Kinder	192	38	124	1	-	-	6	-	-	-	-	23
Hauptberufliche Lehrer	102	59	22	-	.	-	.	-	-	-	-	21
Vollzeitbeschäftigte	43	-	22	-	.	-	.	-	-	-	-	21
Teilzeitbeschäftigte	59	59	-	-	.	-	.	-	-	-	-	-
Stundenweise beschäftigte Lehrer	-	-	-	-	.	-	.	-	-	-	-	-
Unterrichtsstunden der:												
Hauptberuflichen Lehrer	1 583	1 062	66	14	.	-	.	-	-	-	-	441
Vollzeitbeschäftigte	481	-	30	10	.	-	.	-	-	-	-	441
Teilzeitbeschäftigte	1 102	1 062	36	4	.	-	.	-	-	-	-	-
Stundenweise beschäftigten Lehrer	44	-	44	-	.	-	.	-	-	-	-	-
Insgesamt												
Schulen	995	175	173	323	10	-	52	2	-	-	-	260
Klassen	1 878	300	272	537	14	-	122	4	-	-	-	629
Kinder	33 350	5 332	6 178	9 649	234	-	2 270	43	-	-	-	9 644
dar.: Ausländische Kinder	5 314	214	1 524	749	58	-	438	1	-	-	-	2 330
Hauptberufliche Lehrer	1 646	246	271	501	.	-	.	2	-	-	-	626
Vollzeitbeschäftigte	1 225	85	271	259	.	-	.	1	-	-	-	609
Teilzeitbeschäftigte	421	161	-	242	.	-	.	1	-	-	-	17
Stundenweise beschäftigte Lehrer	40	5	-	35	.	-	.	-	-	-	-	-
Unterrichtsstunden der:												
Hauptberuflichen Lehrer	31 834	5 356	2 565	10 693	.	-	.	49	-	-	-	13 171
Vollzeitbeschäftigte	23 664	2 658	1 851	6 272	.	-	.	28	-	-	-	12 855
Teilzeitbeschäftigte	8 170	2 698	714	4 421	.	-	.	21	-	-	-	316
Stundenweise beschäftigten Lehrer	374	52	49	271	.	-	.	-	-	-	-	2

1) Nachweis der Lehrer und Unterrichtsstunden erfolgt bei den Schulkindergärten.

2) Vorklassen = Eingangsstufe E 1 in Hessen.

3) Nachweis der Lehrer und Unterrichtsstunden erfolgt bei den Grundschulen.

a) Angaben für 1986.

2 Vorklassen 1987

2.2 Schulen, Klassen und Kinder nach Zugehörigkeit zur Schulart

Zugehörigkeit zur Schulart (m = männlich, w = weiblich, z = zusammen, i = insgesamt)	Bundes- gebiet	Schles- wig- Hol- stein	Hamburg	Nieder- sachsen	Bremen	Nord- rhein- West- falen	Hessen	Rhein- land- Pfalz	Baden- Württem- berg	Bayern	Saar- land	Berlin (West)
Schulen												
Vorklassen	995	175	173	323	10	-	52	2	-	-	-	260
davon an:												
Grundschulen	946	163	160	314	10	-	52	2	-	-	-	245
Gesamtschulen	14	-	11	-	-	-	-	-	-	-	-	3
Freien Waldorfschulen ...	2	-	2	-	-	-	-	-	-	-	-	-
Sonderschulen	33	12	-	9	-	-	-	-	-	-	-	12
Gruppen/Klassen												
Vorklassen	1 878	300	272	537	14	-	122	4	-	-	-	629
davon an:												
Grundschulen	1 769	271	237	527	14	-	122	4	-	-	-	594
Gesamtschulen	40	-	30	-	-	-	-	-	-	-	-	10
Freien Waldorfschulen ...	5	-	5	-	-	-	-	-	-	-	-	-
Sonderschulen	64	29	-	10	-	-	-	-	-	-	-	25
Kinder												
Vorklassen	m 17 577	2 826	3 249	5 152	117	-	1 153	19	-	-	-	5 061
	w 15 773	2 506	2 929	4 497	117	-	1 117	24	-	-	-	4 583
	i 33 350	5 332	6 178	9 649	234	-	2 270	43	-	-	-	9 644
davon an:												
Grundschulen	m 16 711	2 590	2 862	5 097	117	-	1 153	19	-	-	-	4 873
	w 15 110	2 394	2 578	4 469	117	-	1 117	24	-	-	-	4 411
	z 31 821	4 984	5 440	9 566	234	-	2 270	43	-	-	-	9 284
Gesamtschulen	m 450	-	355	-	-	-	-	-	-	-	-	95
	w 410	-	316	-	-	-	-	-	-	-	-	94
	z 860	-	671	-	-	-	-	-	-	-	-	189
Freien Waldorfschulen	m 32	-	32	-	-	-	-	-	-	-	-	-
	w 35	-	35	-	-	-	-	-	-	-	-	-
	z 67	-	67	-	-	-	-	-	-	-	-	-
Sonderschulen	m 384	236	-	55	-	-	-	-	-	-	-	93
	w 218	112	-	28	-	-	-	-	-	-	-	78
	z 602	348	-	83	-	-	-	-	-	-	-	171

2.3 Kinder nach Alter und Geburtsjahren

Alter (Geburtsjahr) (m = männlich, w = weiblich, z = zusammen, i = insgesamt)	Bundes- gebiet	Schles- wig- Hol- stein	Hamburg	Nieder- sachsen	Bremen	Nord- rhein- West- falen	Hessen	Rhein- land- Pfalz	Baden- Württem- berg	Bayern	Saar- land	Berlin (West)
4 Jahre und jünger (1983 und später)	m 13	7	1	-	-	-	-	-	-	-	-	5
	w 11	3	-	-	-	-	-	-	-	-	-	8
	z 24	10	1	-	-	-	-	-	-	-	-	13
5 Jahre (1982)	m 6 964	1 103	1 201	2 147	49	-	447	-	-	-	-	2 017
	w 6 860	1 079	1 182	2 032	59	-	441	-	-	-	-	2 067
	z 13 824	2 182	2 383	4 179	108	-	888	-	-	-	-	4 084
6 Jahre (1981)	m 9 967	1 621	1 920	2 899	62	-	706	14	-	-	-	2 745
	w 8 546	1 378	1 673	2 408	51	-	676	14	-	-	-	2 346
	z 18 513	2 999	3 593	5 307	113	-	1 382	28	-	-	-	5 091
7 Jahre (1980)	m 622	91	126	105	5	-	-	5	-	-	-	290
	w 336	44	74	51	5	-	-	10	-	-	-	152
	z 958	135	200	156	10	-	-	15	-	-	-	442
8 Jahre und älter (1979 und früher)	m 11	4	1	1	1	-	-	-	-	-	-	4
	w 20	2	-	6	2	-	-	-	-	-	-	10
	z 31	6	1	7	3	-	-	-	-	-	-	14
Insgesamt ...	m 17 577	2 826	3 249	5 152	117	-	1 153	19	-	-	-	5 061
	w 15 773	2 506	2 929	4 497	117	-	1 117	24	-	-	-	4 583
	i 33 350	5 332	6 178	9 649	234	-	2 270	43	-	-	-	9 644

2.4 Ausländische Kinder nach Zugehörigkeit zur Schulart

Zugehörigkeit zur Schulart (m = männlich, w = weiblich, z = zusammen, i = insgesamt)	Bundes- gebiet	Schles- wig- Hol- stein	Hamburg	Nieder- sachsen	Bremen	Nord- rhein- West- falen	Hessen	Rhein- land- Pfalz	Baden- Württem- berg	Bayern	Saar- land	Berlin (West)
Vorklassen	m 2 778	111	806	396	25	-	215	-	-	-	-	1 225
	w 2 536	103	718	353	33	-	223	1	-	-	-	1 105
	i 5 314	214	1 524	749	58	-	438	1	-	-	-	2 330
davon an:												
Grundschulen	m 2 605	102	692	390	25	-	215	-	-	-	-	1 181
	w 2 392	100	641	349	33	-	223	1	-	-	-	1 045
	z 4 997	202	1 333	739	58	-	438	1	-	-	-	2 226
Gesamtschulen	m 139	-	114	-	-	-	-	-	-	-	-	25
	w 114	-	77	-	-	-	-	-	-	-	-	37
	z 253	-	191	-	-	-	-	-	-	-	-	62
Sonderschulen	m 34	9	-	6	-	-	-	-	-	-	-	19
	w 30	3	-	4	-	-	-	-	-	-	-	23
	z 64	12	-	10	-	-	-	-	-	-	-	42

a) Einschl. Freie Waldorfschulen.

2 Vorklassen 1987

2.5 Ausländische Kinder nach Staatsangehörigkeit

Land der Staatsangehörigkeit (m = männlich, w = weiblich, z = zusammen, i = insgesamt)	Bundes- gebiet	Schles- wig- Hol- stein	Hamburg	Nieder- sachsen	Bremen	Nord- rhein- West- falen	Hessen 1)	Rhein- land- Pfalz	Baden- Württem- berg	Bayern	Saar- land	Berlin (West)
Europa	m	2 025	99	588	343	24	-	-	-	-	-	971
	w	1 800	97	529	299	29	-	1	-	-	-	845
	z	3 825	196	1 117	642	53	-	1	-	-	-	1 816
Belgien	m	2	-	-	1	-	-	-	-	-	-	1
	w	-	-	-	-	-	-	-	-	-	-	-
	z	2	-	-	1	-	-	-	-	-	-	1
Dänemark	m	22	22	-	-	-	-	-	-	-	-	-
	w	18	18	-	-	-	-	-	-	-	-	-
	z	40	40	-	-	-	-	-	-	-	-	-
Frankreich	m	10	-	1	2	-	-	-	-	-	-	7
	w	7	1	-	1	1	-	1	-	-	-	3
	z	17	1	1	3	1	-	1	-	-	-	10
Griechenland	m	39	2	16	7	2	-	-	-	-	-	12
	w	43	2	14	10	2	-	-	-	-	-	15
	z	82	4	30	17	4	-	-	-	-	-	27
Großbritannien und Nordirland	m	13	3	2	3	-	-	-	-	-	-	5
	w	14	1	3	3	-	-	-	-	-	-	7
	z	27	4	5	6	-	-	-	-	-	-	12
Irland	m	-	-	-	-	-	-	-	-	-	-	-
	w	1	1	-	-	-	-	-	-	-	-	-
	z	1	1	-	-	-	-	-	-	-	-	-
Italien	m	58	2	15	23	-	-	-	-	-	-	18
	w	59	-	15	23	-	-	-	-	-	-	21
	z	117	2	30	46	-	-	-	-	-	-	39
Jugoslawien	m	216	2	103	24	-	-	-	-	-	-	87
	w	182	4	82	28	-	-	-	-	-	-	68
	z	398	6	185	52	-	-	-	-	-	-	155
Luxemburg	m	-	-	-	-	-	-	-	-	-	-	-
	w	-	-	-	-	-	-	-	-	-	-	-
	z	-	-	-	-	-	-	-	-	-	-	-
Niederlande	m	7	-	-	3	-	-	-	-	-	-	4
	w	5	-	-	2	-	-	-	-	-	-	3
	z	12	-	-	5	-	-	-	-	-	-	7
Norwegen	m	1	-	-	-	1	-	-	-	-	-	-
	w	1	1	-	-	-	-	-	-	-	-	-
	z	2	1	-	-	1	-	-	-	-	-	-
Österreich	m	4	1	-	1	-	-	-	-	-	-	2
	w	6	-	-	1	-	-	-	-	-	-	5
	z	10	1	-	2	-	-	-	-	-	-	7
Polen	m	13	6	-	7	-	-	-	-	-	-	-
	w	11	4	-	5	2	-	-	-	-	-	-
	z	24	10	-	12	2	-	-	-	-	-	-
Portugal	m	30	1	25	3	1	-	-	-	-	-	-
	w	36	-	30	4	-	-	-	-	-	-	2
	z	66	1	55	7	1	-	-	-	-	-	2
Schweiz	m	1	-	-	-	-	-	-	-	-	-	1
	w	2	1	-	-	-	-	-	-	-	-	1
	z	3	1	-	-	-	-	-	-	-	-	2
Spanien	m	25	-	13	9	-	-	-	-	-	-	3
	w	20	1	6	11	-	-	-	-	-	-	2
	z	45	1	19	20	-	-	-	-	-	-	5
Türkei	m	1 550	59	413	258	20	-	-	-	-	-	800
	w	1 361	63	379	211	24	-	-	-	-	-	684
	z	2 911	122	792	469	44	-	-	-	-	-	1 484
Übriges Europa	m	34	1	-	2	-	-	-	-	-	-	31
	w	34	-	-	-	-	-	-	-	-	-	34
	z	68	1	-	2	-	-	-	-	-	-	65
Afrika	m	35	-	-	19	-	-	-	-	-	-	16
	w	30	2	-	14	1	-	-	-	-	-	13
	z	65	2	-	33	1	-	-	-	-	-	29
Amerika	m	39	3	-	3	1	-	-	-	-	-	32
	w	49	-	-	6	1	-	-	-	-	-	42
	z	88	3	-	9	2	-	-	-	-	-	74
Asien	m	189	9	-	27	-	-	-	-	-	-	153
	w	197	4	-	31	2	-	-	-	-	-	160
	z	386	13	-	58	2	-	-	-	-	-	313
Australien und Ozeanien	m	-	-	-	-	-	-	-	-	-	-	-
	w	3	-	-	-	-	-	-	-	-	-	3
	z	3	-	-	-	-	-	-	-	-	-	3
Sonstige ²⁾	m	275	-	218	4	-	-	-	-	-	-	53
	w	234	-	189	3	-	-	-	-	-	-	42
	z	509	-	407	7	-	-	-	-	-	-	95
Insgesamt ...	m	2 563	111	806	396	25	-	-	-	-	-	1 225
	w	2 313	103	718	353	33	-	1	-	-	-	1 105
	i	4 876	214	1 524	749	58	-	1	-	-	-	2 330

1) Nachweis erfolgt bei den Grundschulen.

2) Staatenlos, ungeklärte Staatsangehörigkeit und ohne Angabe.

3 Schulkindergärten 1987

3.1 Schulen, Klassen, Kinder, Lehrer und Unterrichtsstunden
nach rechtlichem Status der Schulen

Gegenstand der Nachweisung	Bundesgebiet	Schleswig-Holstein	Hamburg ¹⁾	Niedersachsen	Bremen	Nordrhein-Westfalen	Hessen ²⁾	Rheinland-Pfalz	Baden-Württemberg	Bayern	Saarland	Berlin (West)
Öffentliche Schulen												
Schulen	2 085	168	12	281	69	850	317	90	261	-	37	-
Klassen	2 571	175	16	305	80	1 004	342	97	505	-	47	-
Kinder	30 933	2 019	158	3 112	1 080	13 459	3 972	1 261	5 441	-	431	-
dar.: Ausländische Kinder	7 275	288	16	557	215	3 629	1 254	186	1 073	-	57	-
Hauptberufliche Lehrer	2 569	151	16	324	100	1 008	374	108	423	-	65	-
Vollzeitbeschäftigte	1 953	91	16	170	80	779	374	75	329	-	39	-
Teilzeitbeschäftigte	616	60	-	154	20	229	-	33	94	-	26	-
Stundenweise beschäftigte Lehrer	537	1	-	2	6	-	1	4	520	-	3	-
Unterrichtsstunden der:												
Hauptberuflichen Lehrer	62 824	3 347	.	6 815	2 425	25 212	8 910	2 623	12 254	-	1 238	-
Vollzeitbeschäftigte	51 002	2 261	.	4 044	2 119	20 654	8 910	1 958	10 281	-	775	-
Teilzeitbeschäftigte	11 822	1 086	.	2 771	306	4 558	-	665	1 973	-	463	-
Stundenweise beschäftigten Lehrer	2 886	14	.	17	20	-	23	29	2 773	-	10	-
Private Schulen												
Schulen	96	-	-	2	1	-	4	-	88	-	1	-
Klassen	273	-	-	3	1	-	5	-	261	-	3	-
Kinder	1 638	-	-	16	17	-	38	-	1 552	-	15	-
dar.: Ausländische Kinder	213	-	-	1	1	-	2	-	208	-	1	-
Hauptberufliche Lehrer	324	-	-	4	1	-	6	-	309	-	4	-
Vollzeitbeschäftigte	265	-	-	3	1	-	6	-	251	-	4	-
Teilzeitbeschäftigte	59	-	-	1	-	-	-	-	58	-	-	-
Stundenweise beschäftigte Lehrer	119	-	-	-	-	-	1	-	118	-	-	-
Unterrichtsstunden der:												
Hauptberuflichen Lehrer	9 976	-	-	95	27	-	127	-	9 615	-	112	-
Vollzeitbeschäftigte	8 778	-	-	77	27	-	127	-	8 435	-	112	-
Teilzeitbeschäftigte	1 198	-	-	18	-	-	-	-	1 180	-	-	-
Stundenweise beschäftigten Lehrer	821	-	-	-	-	-	16	-	805	-	-	-
Insgesamt												
Schulen	2 181	168	12	283	70	850	321	90	349	-	38	-
Klassen	2 844	175	16	308	81	1 004	347	97	766	-	50	-
Kinder	32 571	2 019	158	3 128	1 097	13 459	4 010	1 261	6 993	-	446	-
dar.: Ausländische Kinder	7 488	288	16	558	216	3 629	1 256	186	1 281	-	58	-
Hauptberufliche Lehrer	2 893	151	16	328	101	1 008	380	108	732	-	69	-
Vollzeitbeschäftigte	2 218	91	16	173	81	779	380	75	580	-	43	-
Teilzeitbeschäftigte	675	60	-	155	20	229	-	33	152	-	26	-
Stundenweise beschäftigte Lehrer	656	1	-	2	6	-	2	4	638	-	3	-
Unterrichtsstunden der:												
Hauptberuflichen Lehrer	72 800	3 347	.	6 910	2 452	25 212	9 037	2 623	21 869	-	1 350	-
Vollzeitbeschäftigte	59 780	2 261	.	4 121	2 146	20 654	9 037	1 958	18 716	-	887	-
Teilzeitbeschäftigte	13 020	1 086	.	2 789	306	4 558	-	665	3 153	-	463	-
Stundenweise beschäftigten Lehrer	3 707	14	.	17	20	-	39	29	3 578	-	10	-

1) Nachweis der Unterrichtsstunden erfolgt bei den Vorklassen.
2) Schulkindergärten in Hessen = Vorklassen.

a) Angaben für 1986.

3 Schulkindergärten 1987

3.2 Schulen, Klassen und Kinder nach Zugehörigkeit zur Schulart

Zugehörigkeit zur Schulart (m = männlich, w = weiblich, z = zusammen, i = insgesamt)	Bundes- gebiet	Schles- wig- Hol- stein	Hamburg	Nieder- sachsen	Bremen	Nord- rhein- West- falen	Hessen	Rhein- land- Pfalz	Baden- Württem- berg	Bayern	Saar- land	Berlin (West)
Schulen												
Schulkindergärten	2 181	168	12	283	70	850	321	90	349	-	38	-
davon an:												
Grundschulen	1 877	168	-	276	67	819	278	83	154	-	32	-
Gesamtschulen	2	-	-	-	-	-	2	-	-	-	-	-
Freien Waldorfschulen ...	1	-	-	-	-	-	1	-	-	-	-	-
Sonderschulen	301	-	12	7	3	31	40	7	195	-	6	-
Gruppen/Klassen												
Schulkindergärten	2 844	175	16	308	81	1 004	347	97	766	-	50	-
davon an:												
Grundschulen	2 116	175	-	294	72	915	286	85	247	-	42	-
Gesamtschulen	2	-	-	-	-	-	2	-	-	-	-	-
Freien Waldorfschulen ...	1	-	-	-	-	-	1	-	-	-	-	-
Sonderschulen	725	-	16	14	9	89	58	12	519	-	8	-
Kinder												
Schulkindergärten	19 963	1 261	110	1 944	644	7 929	2 532	777	4 488	-	278	-
m	12 608	758	48	1 184	453	5 530	1 478	484	2 505	-	168	-
w	32 571	2 019	158	3 128	1 097	13 459	4 010	1 261	6 993	-	446	-
i												
davon an:												
Grundschulen	16 848	1 261	-	1 889	596	7 535	2 235	703	2 373	-	256	-
m	10 748	758	-	1 155	424	5 217	1 318	460	1 273	-	143	-
w	27 596	2 019	-	3 044	1 020	12 752	3 553	1 163	3 646	-	399	-
z												
Gesamtschulen	15	-	-	-	-	-	15	-	-	-	-	-
m	14	-	-	-	-	-	14	-	-	-	-	-
w	29	-	-	-	-	-	29	-	-	-	-	-
z												
Freien Waldorfschulen .	6	-	-	-	-	-	6	-	-	-	-	-
m	5	-	-	-	-	-	5	-	-	-	-	-
w	11	-	-	-	-	-	11	-	-	-	-	-
z												
Sonderschulen	3 094	-	110	55	48	394	276	74	2 115	-	22	-
m	1 841	-	48	29	29	313	141	24	1 232	-	25	-
w	4 935	-	158	84	77	707	417	98	3 347	-	47	-
z												

3.3 Kinder nach Alter und Geburtsjahren

Alter (Geburtsjahr) (m = männlich, w = weiblich, z = zusammen, i = insgesamt)	Bundes- gebiet	Schles- wig- Hol- stein	Hamburg	Nieder- sachsen	Bremen	Nord- rhein- West- falen	Hessen	Rhein- land- Pfalz	Baden- Württem- berg	Bayern	Saar- land	Berlin (West)
4 Jahre und jünger (1983 und später)												
m	700	-	-	-	-	-	17	17	648	-	18	-
w	457	-	-	-	-	-	12	8	418	-	19	-
z	1 157	-	-	-	-	-	29	25	1 066	-	37	-
5 Jahre (1982)												
m	1 770	3	11	23	22	924	51	8	717	-	11	-
w	1 201	3	5	21	13	720	28	4	394	-	13	-
z	2 971	6	16	44	35	1 644	79	12	1 111	-	24	-
6 Jahre (1981)												
m	13 521	1 011	56	1 521	548	5 100	1 811	581	2 710	-	183	-
w	8 567	607	28	911	389	3 696	1 035	342	1 456	-	103	-
z	22 088	1 618	84	2 432	937	8 796	2 846	923	4 166	-	286	-
7 Jahre (1980)												
m	3 901	247	40	394	72	1 904	596	170	412	-	66	-
w	2 334	147	14	248	50	1 110	369	129	234	-	33	-
z	6 235	394	54	642	122	3 014	965	299	646	-	99	-
8 Jahre und älter (1979 und früher)												
m	71	-	3	6	2	1	57	1	1	-	-	-
w	49	1	1	4	1	4	34	1	3	-	-	-
z	120	1	4	10	3	5	91	2	4	-	-	-
Insgesamt ...												
m	19 963	1 261	110	1 944	644	7 929	2 532	777	4 488	-	278	-
w	12 608	758	48	1 184	453	5 530	1 478	484	2 505	-	168	-
z	32 571	2 019	158	3 128	1 097	13 459	4 010	1 261	6 993	-	446	-

3.4 Ausländische Kinder nach Zugehörigkeit zur Schulart

Zugehörigkeit zur Schulart (m = männlich, w = weiblich, z = zusammen, i = insgesamt)	Bundes- gebiet	Schles- wig- Hol- stein	Hamburg	Nieder- sachsen	Bremen	Nord- rhein- West- falen	Hessen	Rhein- land- Pfalz	Baden- Württem- berg	Bayern	Saar- land	Berlin (West)
Schulkindergärten												
m	.	147	11	273	125	2 000	726	104	.	-	37	-
w	.	141	5	285	91	1 629	530	82	.	-	21	-
z	7 488	288	16	558	216	3 629	1 256	186	1 281	-	58	-
davon an:												
Grundschulen												
m	.	147	-	271	122	1 956	676	103	.	-	34	-
w	.	141	-	283	89	1 580	501	79	.	-	19	-
z	6 810	288	-	554	211	3 536	1 177	182	809	-	53	-
Gesamtschulen												
m	8	-	-	-	-	-	8	-	-	-	-	-
w	5	-	-	-	-	-	5	-	-	-	-	-
z	13	-	-	-	-	-	13	-	-	-	-	-
Freien Waldorfschulen .												
m	1	-	-	-	-	-	1	-	-	-	-	-
w	-	-	-	-	-	-	-	-	-	-	-	-
z	1	-	-	-	-	-	1	-	-	-	-	-
Sonderschulen												
m	.	-	11	2	3	44	41	1	.	-	3	-
w	.	-	5	2	2	49	24	3	.	-	2	-
z	664	-	16	4	5	93	65	4	472	-	5	-

3 Schulkindergarten 1987

3.5 Ausländische Kinder nach Staatsangehörigkeit

Land der Staatsangehörigkeit (m = männlich, w = weiblich, z = zusammen, i = insgesamt)	Bundes- gebiet	Schles- wig- Hol- stein	Hamburg	Nieder- sachsen	Bremen	Nord- rhein- West- falen	Hessen	Rhein- land- Pfalz	Baden- Württem- berg	Bayern	Saar- land	Berlin (West)
Europa	m .	130	6	223	109	1 728	568	91	.	-	30	-
	w .	121	4	236	78	1 406	428	71	.	-	18	-
	z 6 348	251	10	459	187	3 134	996	162	1 101	-	48	-
Belgien	m 4	-	.	-	-	4	-	-	.	-	-	-
	w 1	-	.	-	-	1	-	-	.	-	-	-
	z 5	-	.	-	-	5	-	-	.	-	-	-
Dänemark	m 1	-	.	-	-	1	-	-	.	-	-	-
	w -	-	.	-	-	-	-	-	.	-	-	-
	z 1	-	.	-	-	1	-	-	.	-	-	-
Frankreich	m 12	-	.	-	1	1	8	1	.	-	1	-
	w 5	-	.	-	-	-	4	-	.	-	1	-
	z 17	-	.	-	1	1	12	1	.	-	2	-
Griechenland	m .	2	-	7	1	25	15	2	.	-	-	-
	w .	1	1	3	1	18	5	3	.	-	-	-
	z 163	3	1	10	2	43	20	5	79	-	-	-
Großbritannien und Nordirland	m 14	3	.	4	1	3	3	-	.	-	-	-
	w 5	-	.	1	-	2	2	-	.	-	-	-
	z 19	3	.	5	1	5	5	-	.	-	-	-
Irland	m 1	-	.	-	-	-	1	-	.	-	-	-
	w -	-	.	-	-	-	-	-	.	-	-	-
	z 1	-	.	-	-	-	1	-	.	-	-	-
Italien	m .	2	.	20	2	112	84	23	.	-	16	-
	w .	1	.	22	2	86	65	18	.	-	6	-
	z 756	3	.	42	4	198	149	41	297	-	22	-
Jugoslawien	m .	6	.	12	4	102	67	6	.	-	-	-
	w .	6	.	8	4	77	52	8	.	-	-	-
	z 522	12	.	20	8	179	119	14	170	-	-	-
Luxemburg	m .	-	.	-	-	-	-	-	.	-	-	-
	w .	-	.	-	-	-	-	-	.	-	-	-
	z .	-	.	-	-	-	-	-	.	-	-	-
Niederlande	m 9	-	.	3	1	4	1	-	.	-	-	-
	w 4	-	.	-	-	4	-	-	.	-	-	-
	z 13	-	.	3	1	8	1	-	.	-	-	-
Norwegen	m .	-	.	-	-	-	-	-	.	-	-	-
	w .	-	.	-	-	-	-	-	.	-	-	-
	z .	-	.	-	-	-	-	-	.	-	-	-
Österreich	m 5	-	.	-	-	2	3	-	.	-	-	-
	w 3	-	.	-	2	1	-	-	.	-	-	-
	z 8	-	.	-	2	3	3	-	.	-	-	-
Polen	m 36	1	-	6	3	24	2	-	.	-	-	-
	w 21	1	-	5	5	8	2	-	.	-	-	-
	z 57	2	-	11	8	32	4	-	.	-	-	-
Portugal	m .	2	.	-	3	7	11	1	.	-	-	-
	w .	2	.	2	1	11	3	1	.	-	-	-
	z 55	4	.	2	4	18	14	2	11	-	-	-
Schweiz	m -	-	.	-	-	-	-	-	.	-	-	-
	w 1	-	.	1	-	-	-	-	.	-	-	-
	z 1	-	.	1	-	-	-	-	.	-	-	-
Spanien	m .	1	.	6	2	14	15	3	.	-	-	-
	w .	5	.	4	1	10	13	-	.	-	-	-
	z 98	6	.	10	3	24	28	3	24	-	-	-
Türkei	m .	112	6	163	91	1 426	353	53	.	-	12	-
	w .	105	3	188	62	1 182	277	41	.	-	11	-
	z 4 605	217	9	351	153	2 608	630	94	520	-	23	-
Übriges Europa	m .	1	.	2	-	3	5	2	.	-	1	-
	w .	-	.	2	-	6	5	-	.	-	-	-
	z 27	1	.	4	-	9	10	2	.	-	1	-
Afrika	m 259	5	.	12	5	132	96	5	.	-	4	-
	w 197	7	.	9	3	105	63	7	.	-	3	-
	z 456	12	.	21	8	237	159	12	.	-	7	-
Amerika	m 16	3	.	1	1	1	7	3	.	-	-	-
	w 13	2	.	3	1	-	5	2	.	-	-	-
	z 29	5	.	4	2	1	12	5	.	-	-	-
Asien	m 235	8	.	35	10	122	52	5	.	-	3	-
	w 194	11	.	34	9	105	33	2	.	-	-	-
	z 429	19	.	69	19	227	85	7	.	-	3	-
Australien und Ozeanien	m .	-	.	-	-	-	-	-	.	-	-	-
	w .	-	.	-	-	-	-	-	.	-	-	-
	z .	-	.	-	-	-	-	-	.	-	-	-
Sonstige ¹⁾	m .	1	5	2	-	17	3	-	.	-	-	-
	w .	-	1	3	-	13	1	-	.	-	-	-
	z 226	1	6	5	-	30	4	-	180	-	-	-
Insgesamt ...	m .	147	11	273	125	2 000	726	104	.	-	37	-
	w .	141	5	285	91	1 629	530	82	.	-	21	-
	i 7 488	288	16	558	216	3 629	1 256	186	1 281	-	58	-

1) Staatenlos, ungeklärte Staatsangehörigkeit und ohne Angabe.

4 Grundschulen 1987

4.1 Schulen, Klassen, Schüler, Lehrer und Unterrichtsstunden
nach rechtlichem Status der Schulen

Gegenstand der Nachweisung	Bundesgebiet	Schleswig-Holstein	Hamburg	Niedersachsen	Bremen	Nordrhein-Westfalen	Hessen 1)2)	Rheinland-Pfalz	Baden-Württemberg 3)	Bayern 3)	Saarland 3)	Berlin (West)
Öffentliche Schulen												
Schulen	13 471	601	251	1 833	89	3 375	1 150	964	2 369	2 342	271	226
Klassen	106 781	4 510	2 001	13 815	923	29 760	9 394	6 673	16 848	18 286	1 974	2 597
Schüler	2 282 644	91 239	44 066	276 353	19 850	632 870	203 997	139 471	355 340	420 952	38 550	59 956
dar.: Ausländische Schüler	266 732	4 037	8 172	16 498	2 896	92 022	29 458	9 247	55 329	32 150	2 529	14 394
Hauptberufliche Lehrer	167 894	5 113	2 400	16 143	1 281	35 028	14 531	7 981	34 993	42 910	3 710	3 804
Vollzeitbeschäftigte	105 506	2 589	1 045	8 298	693	20 746	9 134	5 447	20 885	31 550	2 803	2 316
Teilzeitbeschäftigte	62 388	2 524	1 355	7 845	588	14 282	5 397	2 534	14 108	11 360	907	1 488
Stundenweise beschäftigte Lehrer	20 137	397	9	1 131	51	445	1 337	1 407	5 889	9 031	322	118
Unterrichtsstunden der:						a)						
Hauptberuflichen Lehrer	3 655 880	105 757	51 453	343 750	26 893	746 919	321 877	175 700	756 687	958 834	89 300	78 710
Vollzeitbeschäftigte	2 557 065	64 258	27 272	200 484	16 535	501 585	229 132	133 035	509 856	748 704	71 589	54 615
Teilzeitbeschäftigte	1 098 815	41 499	24 181	a) 143 266	10 358	245 334	92 745	42 665	246 831	210 130	17 711	24 095
Stundenweise beschäftigten Lehrer	152 453	4 126	99	8 734	352	2 246	4 896	6 415	44 652	78 837	1 147	949
Private Schulen												
Schulen	194	51	18	6	7	6	13	9	17	45	3	19
Klassen	945	112	133	11	52	32	53	70	148	181	15	138
Schüler	21 373	1 918	3 348	142	1 283	808	941	1 672	3 456	4 054	357	3 394
dar.: Ausländische Schüler	3 491	116	779	7	148	13	99	96	306	1 594	13	320
Hauptberufliche Lehrer	1 778	202	138	14	63	48	78	104	324	542	51	214
Vollzeitbeschäftigte	1 134	174	83	9	43	26	49	50	194	338	47	121
Teilzeitbeschäftigte	644	28	55	5	20	22	29	54	130	204	4	93
Stundenweise beschäftigte Lehrer	171	3	9	-	1	1	11	11	74	49	2	10
Unterrichtsstunden der:						a)						
Hauptberuflichen Lehrer	42 619	4 400	5 132	330	1 385	1 112	1 711	2 106	7 597	13 058	1 340	4 448
Vollzeitbeschäftigte	29 591	3 892	3 565	242	1 047	658	1 203	1 210	4 999	8 601	1 269	2 905
Teilzeitbeschäftigte	13 028	508	1 567	a) 88	338	454	508	896	2 598	4 457	71	1 543
Stundenweise beschäftigten Lehrer	1 217	26	93	5	6	8	45	87	501	374	7	65
Insgesamt												
Schulen	13 665	652	269	1 839	96	3 381	1 163	973	2 386	2 387	274	245
Klassen	107 726	4 622	2 134	13 826	975	29 792	9 447	6 743	16 996	18 467	1 989	2 735
Schüler	2 304 017	93 157	47 414	276 495	21 133	633 678	204 938	141 143	358 796	425 006	38 907	63 350
dar.: Ausländische Schüler	270 223	4 153	8 951	16 505	3 044	92 035	29 557	9 343	55 635	33 744	2 542	14 714
Hauptberufliche Lehrer	169 672	5 315	2 538	16 157	1 344	35 076	14 609	8 085	35 317	43 452	3 761	4 018
Vollzeitbeschäftigte	106 640	2 763	1 128	8 307	736	20 772	9 183	5 497	21 079	31 888	2 850	2 437
Teilzeitbeschäftigte	63 032	2 552	1 410	7 850	608	14 304	5 426	2 588	14 238	11 564	911	1 581
Stundenweise beschäftigte Lehrer	20 308	400	18	1 131	52	446	1 348	1 418	5 963	9 080	324	128
Unterrichtsstunden der:						a)						
Hauptberuflichen Lehrer	3 698 499	110 157	56 585	344 080	28 278	748 031	323 588	177 806	764 284	971 892	90 640	83 158
Vollzeitbeschäftigte	2 586 656	68 150	30 837	200 726	17 582	502 243	230 335	134 245	514 855	757 305	72 858	57 520
Teilzeitbeschäftigte	1 111 843	42 007	25 748	a) 143 354	10 696	245 788	93 253	43 561	249 429	214 587	17 782	25 638
Stundenweise beschäftigten Lehrer	153 670	4 152	192	8 739	358	2 254	4 941	6 502	45 153	79 211	1 154	1 014

1) Einschl. Lehrer und Unterrichtsstunden an Vorklassen, schulartunabhängiger Orientierungsstufe und Hauptschulen.
2) Lehrer und Unterrichtsstunden ohne schulformbezogener Zweige an kooperativen Gesamtschulen.

3) Einschl. Lehrer und Unterrichtsstunden an Hauptschulen.
a) Angaben für 1986.

4 Grundschulen 1987

4.2 Klassen nach Jahrgangs- und kombinierten Klassen*)

Gegenstand der Nachweisung	Bundesgebiet	Schleswig-Holstein	Hamburg	Niedersachsen	Bremen	Nordrhein-Westfalen	Hessen	Rheinland-Pfalz	Baden-Württemberg	Bayern	Saarland	Berlin (West)
1. Klasse	27 819	1 152	541	3 440	247	7 628	2 496	1 717	4 550	4 732	524	792
2. Klasse	27 258	1 120	520	3 445	246	7 631	2 468	1 684	4 299	4 637	503	705
3. Klasse	25 478	1 087	488	3 247	236	7 149	2 110	1 587	4 077	4 381	490	626
4. Klasse	25 843	1 099	503	3 353	246	7 384	2 118	1 644	4 070	4 356	458	612
Kombinierte Klassen	1 311	164	82 ^{a)}	324	-	-	255	111	-	361	14	-
Ohne Angabe	17	-	-	17	-	-	-	-	-	-	-	-
Insgesamt ...	107 726	4 622	2 134	13 826	975	29 792	9 447	6 743	16 996	18 467	1 989	2 735

*) In dieser Tabelle sind die an Grundschulen geführten Klassen der einzelnen und kombinierten Jahrgangsstufen nachgewiesen.

a) Klein- und Sonderklassen.

4.3 Schüler nach Klassenstufen

Klassenstufe (m = männlich, w = weiblich, z = zusammen, i = insgesamt)	Bundesgebiet	Schleswig-Holstein	Hamburg	Niedersachsen	Bremen	Nordrhein-Westfalen	Hessen	Rheinland-Pfalz	Baden-Württemberg	Bayern	Saarland	Berlin (West)
1. Klassenstufe	312 733	12 346	6 222	36 731	2 757	86 244	27 609	19 479	49 287	57 741	5 351	8 966
m	297 775	11 894	6 269	34 909	2 722	81 128	26 437	18 419	47 278	55 059	5 050	8 610
w	610 508	24 240	12 491	71 640	5 479	167 372	54 046	37 898	96 565	112 800	10 401	17 576
z	298 620	12 050	5 902	36 137	2 709	82 657	26 763	18 395	46 043	54 727	5 014	8 223
2. Klassenstufe	288 795	11 736	5 814	34 440	2 592	80 011	25 365	17 743	45 189	53 026	4 948	7 931
m	587 415	23 786	11 716	70 577	5 301	162 668	52 128	36 138	91 232	107 753	9 962	16 154
w	279 452	11 643	5 575	33 511	2 538	76 440	24 993	17 250	43 400	52 083	4 478	7 541
z	268 568	10 940	5 379	32 031	2 474	73 490	23 940	16 429	41 952	50 112	4 562	7 259
3. Klassenstufe	548 020	22 583	10 954	65 542	5 012	149 930	48 933	33 679	85 352	102 195	9 040	14 800
m	284 028	11 576	5 749	35 240	2 668	78 371	25 270	17 059	43 718	52 102	4 711	7 564
w	272 637	10 972	5 614	33 274	2 673	75 337	24 561	16 369	41 929	50 156	4 496	7 256
z	556 665	22 548	11 363	68 514	5 341	153 708	49 831	33 428	85 647	102 258	9 207	14 820
Ohne Angabe	758	-	487	127	-	-	-	-	-	-	144	-
m	651	-	403 ^{a)}	95	-	-	-	-	-	-	153	-
w	1 409	-	890	222	-	-	-	-	-	-	297	-
z	1 175 591	47 615	23 935	141 746	10 672	323 712	104 635	72 183	182 448	216 653	19 698	32 294
Insgesamt ...	1 128 426	45 542	23 479	134 749	10 461	309 966	100 303	68 960	176 348	208 353	19 209	31 056
i	2 304 017	93 157	47 414	276 495	21 133	633 678	204 938	141 143	358 796	425 006	38 907	63 350

a) Klein- und Sonderklassen.

4.4 Einschulungen und Nichteinschulungen zu Beginn des Schuljahres 1987/88

Gegenstand der Nachweisung (m = männlich, w = weiblich, z = zusammen, i = insgesamt)	Bundesgebiet	Schleswig-Holstein	Hamburg	Niedersachsen	Bremen	Nordrhein-Westfalen	Hessen	Rheinland-Pfalz	Baden-Württemberg	Bayern	Saarland	Berlin (West)
Einschulungen	300 214	12 126	6 292	35 890	2 757	77 462	26 775	19 017	48 770	57 087	5 345	8 693
m	289 518	11 713	6 328	34 270	2 722	75 539	25 813	18 103	47 005	54 604	5 051	8 370
w	589 732	23 839	12 620	70 160	5 479	153 001	52 588	37 120	95 775	111 691	10 396	17 063
z	8 242	.	167	626	119	1 547	1 743	320	563	2 665	226	266
Vorzeitige Einschulungen	12 130	.	275	1 062	198	2 264	2 134	460	953	4 071	293	420
m	20 372	.	442	1 688	317	3 811	3 877	780	1 516	6 736	519	686
w	272 601	12 126	5 245	31 409	2 035	75 123	22 447	17 229	43 040	51 800	4 788	7 359
Fristgemäße Einschulungen	265 400	11 713 ^{a)}	5 479	30 904	2 136	72 730	22 071	16 689	42 870	48 968	4 539	7 301
m	538 001	23 839	10 724	62 313	4 171	147 853	44 518	33 918	85 910	100 768	9 327	14 660
w	18 332	.	793	3 855	527	792	2 585	1 252	4 617	2 622	237	1 052
Verspätete Einschulungen	11 247	.	502	2 304 ^{b)}	319	545	1 608	822	2 808	1 565	136	638
m	29 579	.	1 295	6 159	846	1 337	4 193	2 074	7 425	4 187	373	1 690
w	1 039	.	87	.	76	.	.	216	550	.	94	16
Wiederholte Einschulungen	741	.	72	.	69	.	.	132	374	.	83	11
m	1 780	.	159	.	145	.	.	348	924	.	177	27
w	.	2 017	845	4 032	.	8 411	3 186	1 774	5 625	.	292	1 093
Nichteinschulungen	1 137	.	489	2 353	.	5 696 ^{c)}	1 831	1 070	3 496	.	194	651
m	48 625	3 154	1 334	6 385	.	14 107	5 017	2 844	9 121	4 433	486	1 744
w	.	2 017	805	3 988	.	8 411	3 116	1 773	5 625	.	284	1 089
zurückstellungen vom Schulbesuch	1 137	.	479	2 316	.	5 696	1 786	1 070	3 496	.	189	651
m	48 361	3 154	1 284	6 304	.	14 107	4 902	2 843	9 121	4 433	473	1 740
w	167	.	40	44	.	.	70	1	.	.	8	4
Befreiungen vom Schulbesuch	97	.	10	37	.	.	45	.	.	.	5	.
m	264	.	50	81	.	.	115	1	.	.	13	4
w	.	14 143	7 137	39 922	2 757	85 873	29 961	20 791	54 395	.	5 637	9 786
Insgesamt ...	12 850	6 817	36 623	2 722	81 235	27 644	19 173	50 501	.	5 245	9 021	.
i	638 357	26 993	13 954	76 545	5 479	167 108	57 605	39 964	104 896	116 124	10 882	18 807

a) Einschl. "Vorzeitige, verspätete und wiederholte Einschulungen".

b) Einschl. "Wiederholte Einschulungen".

c) Einschl. 12 659 (männlich: 7 488, weiblich: 5 171) zurückgestellte Schulanfänger, die in die Klasse 0 der Primarstufe aufgenommen wurden.

4 Grundschulen 1987

4.5 Schüler nach Alter und Geburtsjahren

Alter (Geburtsjahr) (m = männlich, w = weiblich, z = zusammen, i = insgesamt)	Bundes- gebiet	Schles- wig- Hol- stein	Hamburg	Nieder- sachsen	Bremen	Nord- rhein- West- falen	Hessen	Rhein- land- Pfalz	Baden- Württem- berg	Bayern	Saar- land	Berlin (West)
6 Jahre und jünger (1981 und später)	m 135 560 w 142 942 z 278 502	4 434 5 011 9 445	2 546 3 038 5 584	15 005 16 426 31 431	988 1 263 2 251	38 363 38 639 77 002	11 395 12 408 23 803	8 407 8 744 17 151	19 434 20 813 40 247	28 721 29 902 58 623	2 639 2 624 5 263	3 628 4 074 7 702
7 Jahre (1980)	m 292 722 w 282 981 z 575 703	11 437 11 298 22 735	5 969 5 864 11 833	34 686 33 462 68 148	2 594 2 522 5 116	77 731 74 949 152 680	25 933 24 957 50 890	18 306 17 756 36 062	47 313 45 550 92 863	55 540 53 789 109 329	5 014 4 873 9 887	8 199 7 961 16 160
8 Jahre (1979)	m 281 089 w 272 224 z 553 313	11 066 10 732 21 798	5 652 5 578 11 230	33 682 32 108 65 790	2 483 2 410 4 893	77 585 75 633 153 218	25 190 23 893 49 083	17 277 16 713 33 990	43 220 42 465 85 685	52 515 50 707 103 222	4 680 4 717 9 397	7 739 7 268 15 007
9 Jahre (1978)	m 274 900 w 264 164 z 539 064	11 287 10 762 22 049	5 516 5 348 10 864	33 578 32 145 65 723	2 496 2 464 4 960	74 048 70 653 144 701	24 659 23 880 48 539	17 206 16 220 33 426	42 611 41 212 83 823	51 655 49 922 101 577	4 499 4 485 8 984	7 345 7 073 14 418
10 Jahre (1977)	m 166 023 w 146 747 z 312 770	7 750 6 634 14 384	3 612 3 255 6 867	21 198 18 269 39 467	1 701 1 508 3 209	46 465 41 822 88 287	14 965 13 383 28 348	9 798 8 654 18 452	27 020 24 168 51 188	26 473 22 727 49 200	2 560 2 298 4 858	4 481 4 029 8 510
11 Jahre (1976)	m 22 147 w 17 115 z 39 262	1 473 978 2 451	573 352 925	3 315 2 120 5 435	347 258 605	7 746 7 127 14 873	2 183 1 560 3 743	1 122 806 1 928	2 684 1 985 4 669	1 647 1 217 2 864	265 165 430	792 547 1 339
12 Jahre und älter (1975 und früher)	m 3 150 w 2 253 z 5 403	168 127 295	67 44 111	282 219 501	63 36 99	1 774 1 143 2 917	310 222 532	67 67 134	166 155 321	102 89 191	41 47 88	110 104 214
Insgesamt ...	m 1 175 591 w 1 128 426 i 2 304 017	47 615 45 542 93 157	23 935 23 479 47 414	141 746 134 749 276 495	10 672 10 461 21 133	323 712 309 966 633 678	104 635 100 303 204 938	72 183 68 960 141 143	182 448 176 348 358 796	216 653 208 353 425 006	19 698 19 209 38 907	32 294 31 056 63 350

4.6 Nichtversetzte und Wiederholer im Schuljahr 1986/87 nach Klassenstufen

Klassenstufe (m = männlich, w = weiblich, z = zusammen, i = insgesamt)	Bundes- gebiet	Schles- wig- Hol- stein	Hamburg 1)	Nieder- sachsen 2)	Bremen	Nord- rhein- West- falen 3)	Hessen 5)	Rhein- land- Pfalz 6)	Baden- Württem- berg 5)	Bayern 5)	Saar- land	Berlin (West) 2)
1. Klassenstufe	m . w . z 6 418 295	836 637 1 473	91 79 170	- - -	832 596 1 428	648 451 1 099	- - -	812 591 1 403	49 61 110	256 184 440
2. Klassenstufe	m . w . z 11 700 343	1 207 904 2 111	74 72 146	2 276 1 702 3 978	584 438 1 022	674 475 1 149	642 572 1 214	594 485 1 079	92 98 190	275 193 468
3. Klassenstufe	m . w . z 8 226 356	462 304 766	53 64 117	1 637 1 267 2 904	407 299 706	615 423 1 038	619 487 1 106	594 331 923	57 57 114	176 120 296
4. Klassenstufe	m . w . z 7 286 311	978 599 1 577	101 79 180	1 240 854 2 094	388 252 640	313 185 498	474 337 811	408 271 679	76 38 114	216 166 382
Ohne Angabe	m 44 w 31 z 75	42 30 72	- - -	- - -	- - -	- - -	- - -	- - -	2 1 3	- - -
Insgesamt ...	m . w . i 33 705 1 305	3 525 2 474 5 999	319 294 613	5 153 3 823 8 976	2 211 1 585 3 796	2 250 1 534 3 784	1 735 1 396 3 131	2 306 1 678 3 984	276 255 531	923 663 1 586

1) Nichtversetzte und freiwillig zurückgetretene Schüler.

2) Wiederholer einschl. freiwillige Wiederholer.

3) In der 1. Klassenstufe werden keine Nichtversetzungen mehr vorgenommen.

4) Nicht- bzw. Zurückversetzte.

5) Nur Nichtversetzte.

6) Nichtversetzte einschl. Schüler, die im Laufe des Schuljahres freiwillig in die nächstniedrigere Klassenstufe zurückgetreten sind.

4.7 Schüler mit fremdsprachlichem Unterricht nach Klassenstufen*)

Klassenstufe	Bundes- gebiet	Schles- wig- Hol- stein	Hamburg	Nieder- sachsen	Bremen	Nord- rhein- West- falen	Hessen	Rhein- land- Pfalz	Baden- Württem- berg	Bayern	Saar- land	Berlin (West)
Englisch												
1. - 4. Klassenstufe	14 440	-	252	-	-	117	11 614	34	1 951	.	-	472
Französisch												
1. - 4. Klassenstufe	5 471	-	-	-	-	11	329	2 553	2 389	.	-	189
Sonstige Sprachen												
1. - 4. Klassenstufe	2 809	1 897	767	-	-	25	-	-	38	.	-	82
davon:												
Dänisch	1 897	1 897	-	-	-	-	-	-	-	.	-	.
Türkisch	786	-	765	-	-	-	-	-	-	.	-	21
Ohne Angabe	126	-	2	-	-	25	-	-	38	.	-	61

*) Mehrfachzählungen möglich, jeder Schüler wurde entsprechend der Zahl der belegten Fremdsprachen gezählt.

4 Grundschulen 1987

4.8 Ausländische Schüler nach Staatsangehörigkeit

Land der Staatsangehörigkeit (m = männlich, w = weiblich, z = zusammen, i = insgesamt)	Bundes- gebiet	Schles- wig- Hol- stein	Hamburg	Nieder- sachsen	Bremen	Nord- rhein- West- falen	Hessen ¹⁾	Rhein- land- Pfalz	Baden- Württem- berg	Bayern	Saar- land	Berlin (West) 2)
Europa	m .	1 858	3 297	7 152	1 397	40 577	12 062	3 959	24 895	.	1 078	9 567
	w .	1 761	3 233	6 699	1 306	38 242	11 402	3 836	24 003	.	1 076	9 120
	z 235 556	3 619	6 530	13 851	2 703	78 819	23 464	7 795	48 898	29 036	2 154	18 687
Belgien ³⁾	m .	2	11	7	-	93	11	10	.	.	2	2
	w .	1	10	6	2	105	13	8	.	.	-	2
	z 402	3	21	13	2	198	24	18	.	117	2	4
Dänemark	m 104	55	4	9	2	23	5	2	.	.	-	4
	w 132	75	8	15	-	17	5	5	.	.	1	6
	z 236	130	12	24	2	40	10	7	.	.	1	10
Frankreich	m .	5	13	45	3	153	56	53	.	.	42	44
	w .	8	15	36	5	160	73	57	.	.	44	45
	z 1 042	13	28	81	8	313	129	110	.	185	86	89
Griechenland	m .	63	145	353	19	1 711	634	130	1 951	.	9	234
	w .	48	138	318	25	1 632	665	134	1 894	.	17	231
	z 12 336	111	283	671	44	3 343	1 299	264	3 845	1 985	26	465
Großbritannien und Nordirland	m .	25	21	120	6	367	122	27	.	.	3	86
	w .	32	20	124	7	326	109	31	.	.	6	89
	z 1 820	57	41	244	13	693	231	58	.	299	9	175
Irland	m 48	4	-	11	-	18	10	5	.	.	-	.
	w 20	-	-	2	-	14	3	1	.	.	-	.
	z 68	4	-	13	-	32	13	6	.	.	-	.
Italien	m .	62	136	667	26	3 838	1 900	645	5 101	.	538	162
	w .	32	133	586	18	3 716	1 751	598	4 969	.	502	153
	z 28 296	94	269	1 253	44	7 554	3 651	1 243	10 070	2 763	1 040	315
Jugoslawien	m .	116	639	714	96	4 365	1 855	483	5 363	.	30	1 432
	w .	122	614	641	100	3 951	1 839	452	5 147	.	31	1 397
	z 35 070	238	1 253	1 355	196	8 316	3 694	935	10 510	5 683	61	2 829
Luxemburg	m 22	.	.	4	-	5	4	6	.	.	3	.
	w 11	.	.	1	-	7	1	1	.	.	1	.
	z 33	.	.	5	-	12	5	7	.	.	4	.
Niederlande	m 540	12	.	98	4	320	50	26	.	.	5	25
	w 423	7	.	94	4	245	30	15	.	.	3	25
	z 963	19	.	192	8	565	80	41	.	.	8	50
Norwegen	m 25	-	.	7	-	12	6	.	.	.	-	.
	w 24	6	.	3	2	12	1	.	.	.	-	.
	z 49	6	.	10	2	24	7	.	.	.	-	.
Österreich	m .	17	.	44	1	140	89	20	.	.	8	41
	w .	6	.	31	7	144	83	27	.	.	2	60
	z 1 850	23	.	75	8	284	172	47	.	1 130	10	101
Polen	m 1 191	105	.	257	79	610	130	.	.	.	10	.
	w 1 069	85	.	206	58	544	159	.	.	.	17	.
	z 2 260	190	.	463	137	1 154	289	.	.	.	27	.
Portugal	m .	39	145	129	56	698	246	91	391	.	7	12
	w .	40	125	132	48	725	239	83	350	.	3	18
	z 3 706	79	270	261	104	1 423	485	174	741	129	10	30
Schweiz	m 91	8	.	11	-	27	24	11	.	.	1	9
	w 80	4	.	13	1	24	20	9	.	.	1	8
	z 171	12	.	24	1	51	44	20	.	.	2	17
Spanien	m .	50	64	339	11	1 130	571	70	557	.	7	25
	w .	39	66	292	15	1 091	538	58	553	.	8	28
	z 5 829	89	130	631	26	2 221	1 109	128	1 110	317	15	53
Türkei	m .	1 268	2 119	4 243	1 080	26 662	6 133	3 239	11 532	.	396	7 043
	w .	1 226	2 104	4 101	1 004	25 122	5 701	2 227	11 090	.	433	6 605
	z 138 756	2 494	4 223	8 344	2 084	51 784	11 834	4 466	22 622	16 428	829	13 648
Übriges Europa	m 1 362	27	.	94	14	405	216	141	.	.	17	448
	w 1 307	30	.	98	10	407	172	130	.	.	7	453
	z 2 669	57	.	192	24	812	388	271	.	.	24	901
Afrika	m 5 285	57	.	299	34	2 914	1 604	203	.	.	32	142
	w 4 947	67	.	254	43	2 691	1 537	195	.	.	40	120
	z 10 232	124	.	553	77	5 605	3 141	398	.	.	72	262
Amerika	m 983	38	.	92	19	253	313	165	.	.	16	87
	w 937	35	.	85	16	244	269	188	.	.	9	91
	z 1 920	73	.	177	35	497	582	353	.	.	25	178
Asien	m 7 581	175	.	874	125	3 362	1 365	394	.	.	161	1 125
	w 7 218	146	.	871	103	3 235	1 284	343	.	.	127	1 109
	z 14 799	321	.	1 745	228	6 597	2 649	737	.	.	288	2 234
Australien und Ozeanien	m 32	2	.	2	-	8	7	2	.	.	-	11
	w 40	-	.	5	1	7	9	4	.	.	-	14
	z 72	2	.	7	1	15	16	6	.	.	-	25
Sonstige ⁴⁾	m .	8	1 272	90	-	259	80	28	3 470	.	1	261
	w .	6	1 149	82	-	243	63	26	3 267	.	2	243
	z 15 258	14	2 421	172	-	502	143	54	6 737	4 708	3	503
Insgesamt ...	m .	2 138	4 569	8 509	1 575	47 373	15 431	4 751	28 365	.	1 288	11 193
	w .	2 015	4 382	7 996	1 469	44 662	14 564	4 592	27 270	.	1 254	10 697
	i 277 837	4 153	8 951	16 505	3 044	92 035	29 995	9 343	55 635	33 744	2 542	21 890

1) Einschl. 438 (männlich: 215, weiblich: 223) Schüler der Eingangsstufe (E 1).

2) Einschl. 5. und 6. Klasse der schulartunabhängigen Orientierungsstufe.

3) In Hamburg und Bayern: Beneluxländer.

4) Staatenlos, ungeklärte Staatsangehörigkeit und ohne Angabe.

5 Schulartunabhängige Orientierungsstufe 1987
5.1 Schulen, Klassen, Schüler, Lehrer und Unterrichtsstunden
nach rechtlichem Status der Schulen

Gegenstand der Nachweisung	Bundesgebiet	Schleswig-Holstein	Hamburg	Niedersachsen	Bremen	Nordrhein-Westfalen	Hessen ¹⁾	Rheinland-Pfalz	Baden-Württemberg	Bayern	Saarland	Berlin (West)
Öffentliche Schulen												
Schulen	1 112 ^{a)}	-	.	539	43	-	297	-	6	1	-	226
Klassen	9 261	-	47	5 310	425	-	2 275	-	49	24	-	1 131
Schüler	214 727	-	1 078	122 607	9 658	-	52 224	-	1 098	642	-	27 420
dar.: Ausländische Schüler	23 854	-	136	7 008	1 551	-	7 853	-	122	141	-	7 043
Hauptberufliche Lehrer	12 130	-	85	8 881	900	-	.	-	71	61	-	2 132
Vollzeitbeschäftigte	8 130	-	61	5 958	563	-	.	-	48	33	-	1 467
Teilzeitbeschäftigte	4 000	-	24	2 923	337	-	.	-	23	28	-	665
Stundenweise beschäftigte Lehrer	444	-	2	307	41	-	.	-	4	2	-	88
Unterrichtsstunden der:						-b)						
Hauptberuflichen Lehrer	240 022	-	1 439	125 157	17 337	-	.	-	1 821	1 077	-	43 099
Vollzeitbeschäftigte	184 033	-	1 126	136 087	12 188	-	.	-	1 304	675	-	32 653
Teilzeitbeschäftigte	65 889	-	313	49 066	5 145	-	.	-	517	402	-	10 446
Stundenweise beschäftigten Lehrer	3 549	-	20	2 539	209	-	.	-	88	16	-	677
Private Schulen												
Schulen	44	-	-	16	4	-	5	-	-	-	-	19
Klassen	327	-	-	209	30	-	24	-	-	-	-	64
Schüler	8 165	-	-	5 152	805	-	662	-	-	-	-	1 546
dar.: Ausländische Schüler	551	-	-	293	76	-	49	-	-	-	-	133
Hauptberufliche Lehrer	522	-	-	360	46	-	.	-	-	-	-	116
Vollzeitbeschäftigte	294	-	-	184	35	-	.	-	-	-	-	75
Teilzeitbeschäftigte	228	-	-	176	11	-	.	-	-	-	-	41
Stundenweise beschäftigte Lehrer	26	-	-	14	7	-	.	-	-	-	-	5
Unterrichtsstunden der:						-b)						
Hauptberuflichen Lehrer	11 057	-	-	7 596	1 018	-	.	-	-	-	-	2 443
Vollzeitbeschäftigte	6 947	-	-	4 370	813	-	.	-	-	-	-	1 764
Teilzeitbeschäftigte	4 110	-	-	3 226	205	-	.	-	-	-	-	679
Stundenweise beschäftigten Lehrer	175	-	-	90	49	-	.	-	-	-	-	36
Insgesamt												
Schulen	1 156 ^{a)}	-	.	555	47	-	302	-	6	1	-	245
Klassen	9 588	-	47	5 519	455	-	2 299	-	49	24	-	1 195
Schüler	222 892	-	1 078	127 759	10 463	-	52 886	-	1 098	642	-	28 966
dar.: Ausländische Schüler	24 405	-	136	7 301	1 627	-	7 902	-	122	141	-	7 176
Hauptberufliche Lehrer	12 652	-	85	9 241	946	-	.	-	71	61	-	2 248
Vollzeitbeschäftigte	8 424	-	61	6 142	598	-	.	-	48	33	-	1 542
Teilzeitbeschäftigte	4 228	-	24	3 099	348	-	.	-	23	28	-	706
Stundenweise beschäftigte Lehrer	470	-	2	321	48	-	.	-	4	2	-	93
Unterrichtsstunden der:						-b)						
Hauptberuflichen Lehrer	260 979	-	1 439	192 749	18 351	-	.	-	1 821	1 077	-	45 542
Vollzeitbeschäftigte	190 980	-	1 126	140 457	13 001	-	.	-	1 304	675	-	34 417
Teilzeitbeschäftigte	69 999	-	313	52 292	5 350	-	.	-	517	402	-	11 125
Stundenweise beschäftigten Lehrer	3 724	-	20	2 629	258	-	.	-	88	16	-	713

1) Nachweis der Lehrer und Unterrichtsstunden erfolgt bei den Grundschulen.

a) Ohne Hamburg.
b) Angaben für 1986.

5 Schultunabhängige Orientierungsstufe 1987
5.2 Klassen nach Jahrgangs- und kombinierten Klassen*)

Gegenstand der Nachweisung	Bundesgebiet	Schleswig-Holstein	Hamburg	Niedersachsen	Bremen	Nordrhein-Westfalen	Hessen	Rheinland-Pfalz 1)	Baden-Württemberg	Bayern	Saarland	Berlin (West) 2)
Klassen												
5. Klasse.....	4 645	-	24	2 718	223	-	1 044	-	25	12	-	599
6. Klasse.....	4 931	-	23	2 792	229	-	1 255	-	24	12	-	596
Kombinierte Klassen	3	-	-	3	-	-	-	-	-	-	-	-
Ohne Angabe	9	-	-	6	3	-	-	-	-	-	-	-
Insgesamt ...	9 588	-	47	5 519	455	-	2 299	-	49	24	-	1 195

*) In dieser Tabelle sind die in der schultunabhängigen Orientierungsstufe geführten Klassen der einzelnen und kombinierten Jahrgangsstufen nachgewiesen.

1) Siehe allgemeiner Hinweis der Erläuterungen S. 9.
 2) 5. und 6. Klassenstufe der Grundschulen.

5.3 Schüler nach Klassenstufen

Klassenstufe (m = männlich, w = weiblich, z = zusammen, i = insgesamt)	Bundesgebiet	Schleswig-Holstein	Hamburg	Niedersachsen	Bremen	Nordrhein-Westfalen	Hessen	Rheinland-Pfalz 1)	Baden-Württemberg	Bayern	Saarland	Berlin (West) 2)
5. Klassenstufe m	55 941	-	285	32 617	2 646	-	12 418	-	297	151	-	7 527
w	53 375	-	274	31 022	2 519	-	11 918	-	264	173	-	7 205
z	109 316	-	559	63 639	5 165	-	24 336	-	561	324	-	14 732
6. Klassenstufe m	57 616	-	266	32 510	2 658	-	14 534	-	287	169	-	7 192
w	55 844	-	253	31 537	2 597	-	14 016	-	250	149	-	7 042
z	113 460	-	519	64 047	5 255	-	28 550	-	537	318	-	14 234
Ohne Angabe m	66	-	-	45	21	-	-	-	-	-	-	-
w	50	-	-	28	22	-	-	-	-	-	-	-
z	116	-	-	73	43	-	-	-	-	-	-	-
Insgesamt ... m	113 623	-	551	65 172	5 325	-	26 952	-	584	320	-	14 719
w	109 269	-	527	62 587	5 138	-	25 934	-	514	322	-	14 247
i	222 892	-	1 078	127 759	10 463	-	52 886	-	1 098	642	-	28 966

1) Siehe allgemeiner Hinweis der Erläuterungen S. 9.

2) 5. und 6. Klassenstufe der Grundschulen.

5.4 Schüler nach Alter und Geburtsjahren

Alter (Geburtsjahr) (m = männlich, w = weiblich, z = zusammen, i = insgesamt)	Bundesgebiet	Schleswig-Holstein	Hamburg	Niedersachsen	Bremen	Nordrhein-Westfalen	Hessen	Rheinland-Pfalz 1)	Baden-Württemberg	Bayern	Saarland	Berlin (West) 2)
10 Jahre und jünger (1977 und später) m	20 196	-	51	11 965	850	-	4 511	-	102	65	-	2 652
w	22 562	-	78	13 417	973	-	4 990	-	122	74	-	2 908
z	42 758	-	129	25 382	1 823	-	9 501	-	224	139	-	5 560
11 Jahre (1976) m	51 005	-	285	29 663	2 315	-	11 865	-	257	148	-	6 472
w	51 114	-	282	29 686	2 312	-	11 881	-	221	165	-	6 567
z	102 119	-	567	59 349	4 627	-	23 746	-	478	313	-	13 039
12 Jahre (1975) m	35 281	-	173	19 913	1 686	-	8 711	-	179	96	-	4 523
w	30 716	-	157	17 064	1 510	-	7 768	-	148	79	-	3 990
z	65 997	-	330	36 977	3 196	-	16 479	-	327	175	-	8 513
13 Jahre und älter (1974 und früher) m	7 141	-	42	3 631	474	-	1 865	-	46	11	-	1 072
w	4 877	-	10	2 420	343	-	1 295	-	23	4	-	782
z	12 018	-	52	6 051	817	-	3 160	-	69	15	-	1 854
Insgesamt ... m	113 623	-	551	65 172	5 325	-	26 952	-	584	320	-	14 719
w	109 269	-	527	62 587	5 138	-	25 934	-	514	322	-	14 247
i	222 892	-	1 078	127 759	10 463	-	52 886	-	1 098	642	-	28 966

1) Siehe allgemeiner Hinweis der Erläuterungen S. 9.

2) 5. und 6. Klassenstufe der Grundschulen.

5 Schultunabhängige Orientierungsstufe 1987

5.5 Nichtversetzte und Wiederholer im Schuljahr 1986/87 nach Klassenstufen

Klassenstufe (m = männlich, w = weiblich, z = zusammen, i = insgesamt)	Bundes- gebiet	Schles- wig- Hol- stein	Hamburg 1)	Nieder- sachsen 2)	Bremen	Nord- rhein- West- falen	Hessen 3)	Rhein- land- Pfalz 4)	Baden- Württem- berg 5)	Bayern 3)	Saar- land	Berlin (West) 2)6)
5. Klassenstufe												
m	.	-	.	381	69	-	-	-	10	.	-	306
w	.	-	.	207	31	-	-	-	3	.	-	204
z	1 213	-	1	588	100	-	-	-	13	1	-	510
6. Klassenstufe												
m	.	-	.	214	42	-	106	-	11	.	-	81
w	.	-	.	128	26	-	50	-	3	.	-	58
z	733	-	7	342	68	-	156	-	14	7	-	139
Insgesamt ...												
m	.	-	.	595	111	-	106	-	21	.	-	387
w	.	-	.	335	57	-	50	-	6	.	-	262
i	1 946	-	8	930	168	-	156	-	27	8	-	649

1) Nichtversetzte und freiwillig zurückgetretene Schüler.
2) Wiederholer, einschli. freiwillige Wiederholer.
3) Nur Wiederholer.

4) Siehe allgemeiner Hinweis der Erläuterungen S. 9.
5) Nur Nichtversetzte.
6) 5. und 6. Klassenstufe der Grundschulen.

5.6 Schüler mit fremdsprachlichem Unterricht nach Klassenstufen*)

Klassenstufe	Bundes- gebiet	Schles- wig- Hol- stein	Hamburg	Nieder- sachsen	Bremen	Nord- rhein- West- falen	Hessen	Rhein- land- Pfalz 1)	Baden- Württem- berg	Bayern	Saar- land	Berlin (West) 2)
Englisch												
5. Klassenstufe	106 889	-	551	62 946	5 165	-	23 720	-	561	324	-	13 622
6. Klassenstufe	110 529	-	527	63 339	5 253	-	27 342	-	537	318	-	13 213
Ohne Angabe	43	-	-	-	43	-	-	-	-	-	-	-
Insgesamt ...	217 461	-	1 078	126 285	10 461	-	51 062	-	1 098	642	-	26 835
Französisch												
5. Klassenstufe	849	-	-	49	-	-	261	-	-	-	-	539
6. Klassenstufe	1 145	-	-	72	100	-	486	-	-	-	-	487
Insgesamt ...	1 994	-	-	121	100	-	747	-	-	-	-	1 026
Latein												
5. Klassenstufe	1 171	-	-	596	86	-	279	-	-	-	-	210
6. Klassenstufe	1 561	-	-	534	173	-	670	-	-	-	-	184
Insgesamt ...	2 732	-	-	1 130	259	-	949	-	-	-	-	394
Sonstige Sprachen												
5. Klassenstufe	362	-	-	-	-	-	54 ^{a)}	-	-	-	-	308 ^{b)}
6. Klassenstufe	292	-	-	-	-	-	39 ^{c)}	-	-	-	-	253 ^{b)}
Insgesamt ...	654	-	-	-	-	-	93	-	-	-	-	561

*) Mehrfachzählungen möglich, jeder Schüler wurde entsprechend der Zahl der belegten Fremdsprachen gezählt.

1) Siehe allgemeiner Hinweis der Erläuterungen S. 9.

2) 5. und 6. Klassenstufe der Grundschulen.

a) Griechisch: 41, Polnisch: 10, Italienisch: 3.

b) Türkisch.

c) Griechisch: 26, Italienisch: 12, Russisch: 1.

5 Schultunabhängige Orientierungsstufe 1987
5.7 Ausländische Schüler nach Staatsangehörigkeit

Land der Staatsangehörigkeit (m = männlich, w = weiblich, z = zusammen, i = insgesamt)	Bundes- gebiet	Schles- wig- Hol- stein	Hamburg	Nieder- sachsen	Bremen	Nord- rhein- West- falen	Hessen	Rhein- land- Pfalz 1)	Baden- Württem- berg	Bayern	Saar- land	Berlin (West) 2)
Europa	m	.	48	3 259	753	-	3 422	-	.	62	-	.
	w	-	55	3 093	736	-	3 257	-	.	71	-	.
	z	14 859	103	6 352	1 489	-	6 679	-	103	133	-	.
Belgien ³⁾	m	11	1	5	1	-	4	-	.	-	-	.
	w	7	-	4	-	-	3	-	.	-	-	.
	z	18	1	9	1	-	7	-	.	-	-	.
Dänemark	m	9	.	6	-	-	3	-	.	.	-	.
	w	8	.	6	1	-	1	-	.	.	-	.
	z	17	.	12	1	-	4	-	.	.	-	.
Frankreich	m	30	2	15	1	-	12	-	.	-	-	.
	w	21	-	11	1	-	9	-	.	-	-	.
	z	51	2	26	2	-	21	-	.	-	-	.
Griechenland	m	.	4	210	6	-	180	-	.	1	-	.
	w	.	8	172	6	-	208	-	.	2	-	.
	z	802	12	382	12	-	388	-	5	3	-	.
Großbritannien und Nordirland	m	.	1	59	2	-	25	-	.	3	-	.
	w	86	3	64	3	-	14	-	.	2	-	.
	z	176	4	123	5	-	39	-	.	5	-	.
Irland	m	3	.	3	-	-	-	-	.	.	-	.
	w	2	.	1	1	-	-	-	.	.	-	.
	z	5	.	4	1	-	-	-	.	.	-	.
Italien	m	.	1	264	14	-	477	-	.	3	-	.
	w	.	-	230	7	-	501	-	.	5	-	.
	z	1 528	1	494	21	-	978	-	26	8	-	.
Jugoslawien	m	.	16	368	74	-	545	-	.	11	-	.
	w	.	17	345	60	-	531	-	.	15	-	.
	z	1 998	33	713	134	-	1 076	-	16	26	-	.
Luxemburg	m	2	.	1	-	-	1	-	.	-	-	.
	w	-	.	-	-	-	-	-	.	-	-	.
	z	2	.	1	-	-	1	-	.	-	-	.
Niederlande	m	59	.	49	3	-	7	-	.	-	-	.
	w	53	.	43	-	-	10	-	.	-	-	.
	z	112	.	92	3	-	17	-	.	-	-	.
Norwegen	m	4	.	4	-	-	-	-	.	.	-	.
	w	3	.	2	-	-	1	-	.	.	-	.
	z	7	.	6	-	-	1	-	.	.	-	.
Österreich	m	64	.	21	4	-	31	-	.	8	-	.
	w	53	.	20	5	-	25	-	.	3	-	.
	z	117	.	41	9	-	56	-	.	11	-	.
Polen	m	150	.	73	36	-	41	-	.	-	-	.
	w	153	.	93	30	-	30	-	.	-	-	.
	z	303	.	166	66	-	71	-	.	-	-	.
Portugal	m	.	1	74	26	-	90	-	.	-	-	.
	w	.	2	72	33	-	86	-	.	-	-	.
	z	386	3	146	59	-	176	-	2	-	-	.
Schweiz	m	14	.	8	1	-	5	-	.	-	-	.
	w	10	.	6	-	-	4	-	.	-	-	.
	z	24	.	14	1	-	9	-	.	-	-	.
Spanien	m	.	2	161	4	-	189	-	.	1	-	.
	w	.	2	158	10	-	173	-	.	-	-	.
	z	706	4	319	14	-	362	-	6	1	-	.
Türkei	m	.	20	1 906	572	-	1 757	-	.	27	-	.
	w	.	23	1 828	570	-	1 601	-	.	39	-	.
	z	8 391	43	3 734	1 142	-	3 358	-	48	66	-	.
Übriges Europa	m	104	.	32	9	-	55	-	.	8	-	.
	w	112	.	38	9	-	60	-	.	5	-	.
	z	216	.	70	18	-	115	-	.	13	-	.
Afrika	m	412	.	105	11	-	295	-	.	1	-	.
	w	371	.	68	18	-	282	-	.	3	-	.
	z	783	.	173	29	-	577	-	.	4	-	.
Amerika	m	107	.	31	10	-	65	-	.	1	-	.
	w	98	.	33	5	-	60	-	.	-	-	.
	z	205	.	64	15	-	125	-	.	1	-	.
Asien	m	664	.	364	47	-	252	-	.	1	-	.
	w	606	.	310	46	-	250	-	.	-	-	.
	z	1 270	.	674	93	-	502	-	.	1	-	.
Australien und Ozeanien	m	3	.	2	-	-	1	-	.	-	-	.
	w	2	.	1	1	-	-	-	.	-	-	.
	z	5	.	3	1	-	1	-	.	-	-	.
Sonstige ⁴⁾	m	.	17	17	-	-	7	-	.	2	-	.
	w	.	16	18	-	-	11	-	.	-	-	.
	z	107	33	35	-	-	18	-	19	2	-	.
Insgesamt ...	m	.	65	3 778	821	-	4 042	-	.	67	-	.
	w	.	71	3 523	806	-	3 860	-	.	74	-	.
	i	17 229	136	7 301	1 627	-	7 902	-	122	141	-	.

1) Siehe allgemeiner Hinweis der Erläuterungen S. 9.
2) Nachweis erfolgt bei den Grundschulen.

3) In Hamburg: Beneluxländer.

4) Staatenlos, ungeklärte Staatsangehörigkeit und ohne Angabe.

6 Hauptschulen 1987

6.1 Schulen, Klassen, Schüler, Schulentlassene, Lehrer und Unterrichtsstunden
nach rechtlichem Status der Schulen

Gegenstand der Nachweisung	Bundes- gebiet	Schleswig- Holstein	Hamburg ¹⁾	Nieder- sachsen	Brenen	Nord- rhein- West- falen	Hessen ²⁾	Rhein- land- Pfalz	Baden- Württem- berg ²⁾	Bayern ²⁾	Saar- land ²⁾	Berlin (West)
Öffentliche Schulen												
Schulen	6 081	294	251	569	43	1 202	389	302	1 224	1 666	87	54
Klassen	52 624	2 212	674	4 404	300	16 628	2 021	3 633	8 834	12 430	913	575
Schüler	1 116 075	42 260	15 532	86 709	5 171	357 021	41 492	79 154	179 151	281 248	18 668	9 669
dar.: Ausländische Schüler	196 469	2 941	4 665	7 021	1 017	78 897	9 853	8 133	46 348	31 032	2 040	4 522
Schulentlassene	294 361	12 744	3 420	38 984	2 167	87 823	16 433	20 067	44 350	59 311	5 223	3 839
Hauptberufliche Lehrer	47 331	3 061	1 089	7 411	563	27 951	.	6 065	.	.	.	1 191
Vollzeitbeschäftigte	36 533	2 254	769	5 432	417	21 865	.	4 888	.	.	.	908
Teilzeitbeschäftigte	10 798	807	320	1 979	146	6 086	.	1 177	.	.	.	283
Stundenweise beschäftigte Lehrer	1 550	257	3	333	21	156	.	721	.	.	.	59
Unterrichtsstunden der:						a)						
Hauptberuflichen Lehrer	1 066 636	68 981	24 734	168 817	11 454	629 799	.	139 449	.	.	.	23 402
Vollzeitbeschäftigte	885 442	54 295	18 997	132 180	9 229	531 761	.	119 619	.	.	.	19 361
Teilzeitbeschäftigte	181 194	14 686	5 737	36 637	2 225	98 038	.	19 830	.	.	.	4 041
Stundenweise beschäftigten Lehrer	10 663	3 061	17	2 751	103	1 011	.	3 360	.	.	.	360
Private Schulen												
Schulen	170	49	18	18	2	5	2	11	16	45	2	2
Klassen	828	106	61	176	9	51	6	77	112	198	23	9
Schüler	17 757	1 414	1 330	3 700	153	1 268	102	1 758	2 499	4 773	589	171
dar.: Ausländische Schüler	4 428	76	388	266	20	383	5	67	354	2 806	24	39
Schulentlassene	4 252	369	199	1 460	55	206	31	426	537	838	96	35
Hauptberufliche Lehrer	815	159	88	326	13	92	.	122	.	.	.	15
Vollzeitbeschäftigte	588	150	53	203	12	71	.	88	.	.	.	11
Teilzeitbeschäftigte	227	9	35	123	1	21	.	34	.	.	.	4
Stundenweise beschäftigte Lehrer	46	2	-	7	2	13	.	21	.	.	.	1
Unterrichtsstunden der:						a)						
Hauptberuflichen Lehrer	15 713	3 452	.	6 854	287	2 061	.	2 698	.	.	.	361
Vollzeitbeschäftigte	12 290	3 267	.	4 563	279	1 786	.	2 121	.	.	.	274
Teilzeitbeschäftigte	3 423	185	.	2 291	8	275	.	577	.	.	.	87
Stundenweise beschäftigten Lehrer	309	15	-	79	15	46	.	142	.	.	.	12
Insgesamt												
Schulen	6 251	343	269	587	45	1 207	391	313	1 240	1 711	89	56
Klassen	53 452	2 318	735	4 580	309	16 679	2 027	3 710	8 946	12 628	936	584
Schüler	1 133 832	43 674	16 862	90 409	5 324	358 289	41 594	80 912	181 650	286 021	19 257	9 840
dar.: Ausländische Schüler	200 897	3 017	5 053	7 287	1 037	79 280	9 858	8 200	46 702	33 838	2 064	4 561
Schulentlassene	298 613	13 113	3 619	40 444	2 222	88 029	16 464	20 493	44 887	60 149	5 319	3 874
Hauptberufliche Lehrer	48 146	3 220	1 177	7 737	576	28 043	.	6 187	.	.	.	1 206
Vollzeitbeschäftigte	37 121	2 404	822	5 635	429	21 936	.	4 976	.	.	.	919
Teilzeitbeschäftigte	11 025	816	355	2 102	147	6 107	.	1 211	.	.	.	287
Stundenweise beschäftigte Lehrer	1 596	259	3	340	23	169	.	742	.	.	.	60
Unterrichtsstunden der:						a)						
Hauptberuflichen Lehrer	1 082 349	72 433	24 734	175 671	11 741	631 860	.	142 147	.	.	.	23 763
Vollzeitbeschäftigte	897 732	57 562	18 997	136 743	9 508	533 547	.	121 740	.	.	.	19 635
Teilzeitbeschäftigte	184 617	14 871	5 737	38 928	2 233	98 313	.	20 407	.	.	.	4 128
Stundenweise beschäftigten Lehrer	10 972	3 076	17	2 830	118	1 057	.	3 502	.	.	.	372

1) Nachweis der Unterrichtsstunden an privaten Schulen erfolgt bei den Grundschulen.
2) Nachweis der Lehrer und Unterrichtsstunden erfolgt bei den Grundschulen.

a) Angaben für 1986.

6 Hauptschulen 1987

6.2 Klassen nach Jahrgangs- und kombinierten Klassen*)

Gegenstand der Nachweisung	Bundesgebiet	Schleswig-Holstein	Hamburg	Niedersachsen	Bremen	Nordrhein-Westfalen	Hessen	Rheinland-Pfalz	Baden-Württemberg	Bayern	Saarland	Berlin (West)
5. Klasse	8 353	365	167	2	-	2 095	137	655	1 720	3 042	170	-
6. Klasse	8 667	376	172	2	-	2 404	125	686	1 718	3 015	169	-
7. Klasse	9 803	425	114	1 157	79	2 694	487	706	1 741	2 080	178	142
8. Klasse	10 444	477	119	1 323	92	2 859	531	753	1 823	2 135	186	146
9. Klasse	11 322	545	127	1 451	102	3 174	580	806	1 939	2 254	216	128
10. Klasse	4 419	19	9	601	36	3 453	66	89	5	-	15	126
Kombinierte Klassen	265	111	27 ^{a)}	10	-	-	101	14	-	-	2	-
Ohne Angabe	179	-	-	34	-	-	-	1	-	102	-	42
Insgesamt ...	53 452	2 318	735	4 580	309	16 679	2 027	3 710	8 946	12 628	936	584

*) In dieser Tabelle sind die an Hauptschulen geführten Klassen der einzelnen und kombinierten Jahrgangsstufen nachgewiesen.

a) Klein- und Sonderklassen.

6.3 Schüler nach Klassenstufen

Klassenstufe (m = männlich, w = weiblich, z = zusammen, i = insgesamt)	Bundesgebiet	Schleswig-Holstein	Hamburg	Niedersachsen	Bremen	Nordrhein-Westfalen	Hessen	Rheinland-Pfalz	Baden-Württemberg	Bayern	Saarland	Berlin (West)
5. Klassenstufe												
m	98 048	3 629	2 080	31	-	24 214	1 667	8 229	19 130	37 031	2 037	-
w	85 923	2 942	1 956	15	-	20 804	1 327	6 544	15 927	34 734	1 674	-
z	183 971	6 571	4 036	46	-	45 018	2 994	14 773	35 057	71 765	3 711	-
6. Klassenstufe												
m	101 479	4 245	2 238	29	-	29 246	1 561	8 568	18 307	35 392	1 893	-
w	88 388	3 485	2 065	24	-	24 203	1 298	6 983	15 534	33 291	1 505	-
z	189 867	7 730	4 303	53	-	53 449	2 859	15 551	33 841	68 683	3 398	-
7. Klassenstufe												
m	115 696	4 785	1 276	12 602	688	32 251	5 841	8 660	19 655	26 719	2 109	1 110
w	93 453	3 897	997	9 473	574	27 122	4 382	7 153	15 837	21 384	1 706	928
z	209 149	8 682	2 273	22 075	1 262	59 373	10 223	15 813	35 492	48 103	3 815	2 038
8. Klassenstufe												
m	124 120	5 341	1 379	15 614	908	34 563	6 858	8 993	20 248	26 815	2 062	1 339
w	100 571	4 391	1 183	11 833	777	29 159	5 099	7 377	17 020	20 803	1 788	1 141
z	224 691	9 732	2 562	27 447	1 685	63 722	11 957	16 370	37 268	47 618	3 850	2 480
9. Klassenstufe												
m	131 594	5 791	1 478	16 059	959	37 706	7 051	9 168	22 021	27 810	2 216	1 335
w	107 834	4 808	1 256	12 609	759	32 244	5 475	7 657	17 873	22 042	1 975	1 136
z	239 428	10 599	2 734	28 668	1 718	69 950	12 526	16 825	39 894	49 852	4 191	2 471
10. Klassenstufe												
m	45 669	162	123	6 589	360	35 712	505	845	50	-	124	1 199
w	39 205	198	77	5 122	299	31 065	530	735	48	-	130	1 001
z	84 874	360	200	11 711	659	66 777	1 035	1 580	98	-	254	2 200
Ohne Angabe												
m	1 084	-	431	232	-	-	-	-	-	-	-	400
w	768	-	323	177	-	-	-	-	-	-	-	251
z	1 852	-	754	409	-	-	-	-	-	-	-	651
Insgesamt ...												
m	617 690	23 953	9 005	51 156	2 915	193 692	23 483	44 463	99 411	153 767	10 462	5 383
w	516 142	19 721	7 857	39 253	2 409	164 597	18 111	36 449	82 239	132 254	8 795	4 457
i	1 133 832	43 674	16 862	90 409	5 324	358 289	41 594	80 912	181 650	286 021	19 257	9 840

a) Klein- und Sonderklassen.

6 Hauptschulen 1987
6.4 Schüler nach Alter und Geburtsjahren

Alter (Geburtsjahr) (m = männlich, w = weiblich, z = zusammen, i = insgesamt)	Bundes- gebiet	Schles- wig- Hol- stein	Hamburg	Nieder- sachsen	Bremen	Nord- rhein- West- falen	Hessen	Rhein- land- Pfalz	Baden- Württem- berg	Bayern	Saar- land	Berlin (West)
10 Jahre und jünger (1977 und später)												
m	35 268	622	608	7	2	5 842	513	3 007	5 933	17 862	870	2
w	35 954	687	717	12	1	6 291	471	2 664	5 632	18 743	736	-
z	71 222	1 309	1 325	19	3	12 133	984	5 671	11 565	36 605	1 606	2
11 Jahre (1976)												
m	83 056	2 560	1 878	29	2	18 125	1 239	7 156	16 310	34 161	1 596	-
w	76 119	2 398	1 805	17	-	16 745	1 106	6 012	13 868	32 737	1 431	-
z	159 175	4 958	3 683	46	2	34 870	2 345	13 168	30 178	66 898	3 027	-
12 Jahre (1975)												
m	96 077	3 751	1 700	3 054	89	27 378	2 404	7 884	17 808	29 990	1 848	171
w	80 732	3 068	1 563	2 764	130	22 140	1 963	6 630	14 855	25 952	1 488	179
z	176 809	6 819	3 263	5 818	219	49 518	4 367	14 514	32 663	55 942	3 336	350
13 Jahre (1974)												
m	107 539	4 322	1 373	10 185	429	29 972	4 727	8 519	18 774	26 482	2 017	739
w	88 947	3 673	1 062	8 314	397	25 745	3 766	7 001	15 734	20 877	1 723	655
z	196 486	7 995	2 435	18 499	826	55 717	8 493	15 520	34 508	47 359	3 740	1 394
14 Jahre (1973)												
m	122 154	4 782	1 305	14 449	730	34 490	6 456	9 469	19 881	27 102	2 256	1 234
w	100 457	4 058	1 129	11 262	644	29 882	4 854	7 579	16 790	21 325	1 877	1 057
z	222 611	8 840	2 434	25 711	1 374	64 372	11 310	17 048	36 671	48 427	4 133	2 291
15 Jahre (1972)												
m	110 313	4 813	1 315	14 398	886	41 956	5 596	6 640	15 946	15 697	1 533	1 533
w	84 664	3 683	1 014	10 504	689	33 995	4 109	5 205	12 068	10 961	1 229	1 207
z	194 977	8 496	2 329	24 902	1 575	75 951	9 705	11 845	28 014	26 658	2 762	2 740
16 Jahre (1971)												
m	51 306	2 481	686	7 439	592	28 195	2 186	1 683	4 266	2 256	321	1 201
w	39 078	1 734	463	5 138	410	22 887	1 548	1 280	2 909	1 479	291	939
z	90 384	4 215	1 149	12 577	1 002	51 082	3 734	2 963	7 175	3 735	612	2 140
17 Jahre und älter (1970 und früher)												
m	11 977	622	140	1 595	185	7 734	362	105	493	217	21	503
w	10 191	420	104	1 242	138	6 912	294	78	383	180	20	420
z	22 168	1 042	244	2 837	323	14 646	656	183	876	397	41	923
Insgesamt ...												
m	617 690	23 953	9 005	51 156	2 915	193 692	23 483	44 463	99 411	153 767	10 462	5 383
w	516 142	19 721	7 857	39 253	2 409	164 597	18 111	36 449	82 239	132 254	8 795	4 457
i	1 133 832	43 674	16 862	90 409	5 324	358 289	41 594	80 912	181 650	286 021	19 257	9 840

6.5 Schüler mit fremdsprachlichem Unterricht nach Klassenstufen*)

Klassenstufe	Bundes- gebiet	Schles- wig- Hol- stein	Hamburg	Nieder- sachsen	Bremen	Nord- rhein- West- falen	Hessen	Rhein- land- Pfalz	Baden- Württem- berg	Bayern	Saar- land	Berlin (West)
Englisch												
5. Klassenstufe	176 883	6 571	3 876	46	-	44 088	2 900	14 749	32 883	71 765	5	-
6. Klassenstufe	183 561	7 730	4 132	53	-	52 635	2 737	15 471	32 114	68 683	6	-
7. Klassenstufe	198 450	8 682	2 238	21 871	1 245	58 112	9 013	15 680	31 661	48 103	7	1 838
8. Klassenstufe	211 609	9 732	2 513	26 706	1 593	62 502	10 251	16 210	32 133	47 618	8	2 343
9. Klassenstufe	224 310	10 599	2 653	27 930	1 621	69 081	10 285	16 589	33 338	49 852	5	2 357
10. Klassenstufe	83 813	360	147	11 614	638	66 386	902	1 505	98	-	-	2 163
Ohne Angabe	138	-	138	-	-	-	-	-	-	-	-	-
Insgesamt ...	1 078 764	43 674	15 697	88 220	5 097	352 804	36 088	80 204	162 227	286 021	31	8 701
Französisch												
5. Klassenstufe	3 779	-	-	-	-	20	-	-	53	-	3 706	-
6. Klassenstufe	3 401	-	-	-	-	-	-	-	11	-	3 390	-
7. Klassenstufe	4 109	-	-	-	-	174	19	59	49	-	3 808	-
8. Klassenstufe	4 068	-	10	-	-	125	19	33	40	-	3 841	-
9. Klassenstufe	4 377	-	11	-	-	118	23	5	35	-	4 185	-
10. Klassenstufe	356	-	-	-	-	72	-	25	-	-	254	5
Ohne Angabe	3 701	-	-	-	-	-	-	-	-	3 701	-	-
Insgesamt ...	23 791	-	21	-	-	509	61	122	188	3 701	19 184	5
Sonstige Sprachen												
5. Klassenstufe	439	355	11	-	-	-	-	-	73	-	-	-
6. Klassenstufe	511	370	78	-	-	-	-	-	63	-	-	-
7. Klassenstufe	729	190	20	99	-	110	6	-	104	-	-	200
8. Klassenstufe	738	203	62	178	-	68	5	-	63	-	-	159
9. Klassenstufe	717	208	57	156	-	117	3	-	53	-	-	123
10. Klassenstufe	276	88	1	74	-	80	-	-	-	-	-	33
Ohne Angabe	446	-	446	-	-	-	-	-	-	-	-	-
Insgesamt ...	3 856	1 414	675	507	-	375	14	-	356	-	-	515
davon:												
Dänisch	1 414	1 414	-	-	-	-	-	-	-	-	-	-
Russisch	35	-	-	32	-	-	3	-	-	-	-	-
Polnisch	13	-	2	-	-	-	11	-	-	-	-	-
Türkisch	1 016	-	502	-	-	-	-	-	-	-	-	514
Griechisch	131	-	131	-	-	-	-	-	-	-	-	-
Spanisch	28	-	27	-	-	-	-	-	-	-	-	1
Italienisch	8	-	8	-	-	-	-	-	-	-	-	-
Ohne Angabe	1 211	-	5	475	-	375	-	-	356	-	-	-

*) Mehrfachzählungen möglich, jeder Schüler wurde entsprechend der Zahl der belegten Fremdsprachen gezählt.

6 Hauptschulen 1987

6.6 Ausländische Schüler nach Staatsangehörigkeit

Land der Staatsangehörigkeit (m = männlich, w = weiblich, z = zusammen, 1 = insgesamt)	Bundes- gebiet	Schles- wig- Hol- stein	Hamburg	Nieder- sachsen	Bremen	Nord- rhein- West- falen	Hessen	Rhein- land- Pfalz	Baden- Württem- berg	Bayern	Saar- land	Berlin (West)	
Europa	m	1 445	2 194	3 526	491	36 790	4 525	3 926	22 442	.	953	2 155	
	w	1 354	1 961	2 998	472	35 134	3 754	3 482	20 829	.	926	1 965	
	z	182 401	2 799	4 155	6 524	963	71 924	8 279	7 408	43 271	31 079	1 879	4 120
Belgien ¹⁾	m	.	1	4	2	-	80	-	4	.	.	1	1
	w	.	1	5	1	-	50	-	4	.	.	1	1
	z	221	2	9	3	-	130	-	8	.	65	2	2
Dänemark	m	50	40	1	3	-	5	-	1	.	.	-	-
	w	49	42	3	1	-	3	-	-	.	.	-	-
	z	99	82	4	4	-	8	-	1	.	.	-	-
Frankreich	m	.	2	4	6	-	37	7	51	.	.	32	4
	w	.	4	-	3	1	47	1	31	.	.	37	3
	z	335	6	4	9	1	84	8	82	.	65	69	7
Griechenland	m	.	62	99	184	5	1 713	260	214	2 197	.	10	45
	w	.	49	97	169	5	1 701	262	170	2 084	.	9	30
	z	13 045	111	196	353	10	3 414	522	384	4 281	3 680	19	75
Großbritannien und Nordirland	m	.	7	16	56	-	211	12	22	.	.	1	10
	w	.	4	4	46	3	168	5	19	.	.	4	4
	z	728	11	20	102	6	379	17	41	.	133	5	14
Irland	m	11	-	.	3	-	5	2	1	.	.	-	-
	w	10	1	.	-	-	8	-	1	.	.	-	-
	z	21	1	.	3	-	13	2	2	.	.	-	-
Italien	m	.	56	83	306	9	3 528	671	569	4 396	.	466	29
	w	.	41	73	254	11	3 396	594	567	4 196	.	439	26
	z	22 466	97	156	560	20	6 924	1 265	1 136	8 592	2 756	905	55
Jugoslawien	m	.	84	405	298	30	3 527	727	434	4 914	.	17	297
	w	.	58	315	267	30	3 020	518	371	4 189	.	18	217
	z	25 341	142	720	565	60	6 547	1 245	805	9 103	5 605	35	514
Luxemburg	m	12	-	.	1	-	5	-	4	.	.	2	.
	w	12	-	.	1	-	5	1	4	.	.	1	.
	z	24	-	.	2	-	10	1	8	.	.	3	.
Niederlande	m	525	5	.	96	-	395	4	21	.	.	4	-
	w	415	7	.	67	1	310	4	20	.	.	3	3
	z	940	12	.	163	1	705	8	41	.	.	7	3
Norwegen	m	4	2	.	-	-	1	1	.	.	.	-	.
	w	2	-	.	1	-	1	-	.	.	.	-	.
	z	6	2	.	1	-	2	1	.	.	.	-	.
Österreich	m	.	10	.	10	1	121	24	29	.	.	4	4
	w	.	5	.	20	2	105	14	21	.	.	3	8
	z	1 175	15	.	30	3	226	38	50	.	794	7	12
Polen	m	419	47	.	51	8	271	27	.	.	.	15	.
	w	303	37	.	33	8	182	31	.	.	.	12	.
	z	722	84	.	84	16	453	58	.	.	.	27	.
Portugal	m	.	33	125	90	21	946	120	112	371	.	8	-
	w	.	38	110	69	19	815	76	77	371	.	5	-
	z	3 695	71	235	159	40	1 761	196	189	742	289	13	-
Schweiz	m	33	2	.	4	-	17	4	2	.	.	1	3
	w	26	2	.	2	-	16	-	6	.	.	-	-
	z	59	4	.	6	-	33	4	8	.	.	1	3
Spanien	m	.	34	44	171	5	1 094	212	85	518	.	4	5
	w	.	30	42	152	4	1 082	157	66	500	.	4	3
	z	4 563	64	86	323	9	2 176	369	151	1 018	351	8	8
Türkei	m	.	1 049	1 413	2 232	406	24 619	2 424	2 283	10 046	.	382	1 717
	w	.	1 027	1 312	1 897	385	24 058	2 070	2 063	9 489	.	382	1 653
	z	108 248	2 076	2 725	4 129	791	48 677	4 494	4 346	19 535	17 341	764	3 370
Übriges Europa	m	412	11	.	13	3	215	30	94	.	.	6	40
	w	301	8	.	15	3	167	21	62	.	.	8	17
	z	713	19	.	28	6	382	51	156	.	.	14	57
Afrika	m	2 783	18	.	43	8	2 042	487	143	.	.	19	23
	w	2 220	14	.	42	11	1 627	396	102	.	.	12	16
	z	5 003	32	.	85	19	3 669	883	245	.	.	31	39
Amerika	m	292	15	.	13	10	90	57	91	.	.	5	11
	w	261	6	.	13	2	80	52	91	.	.	8	9
	z	553	21	.	26	12	170	109	182	.	.	13	20
Asien	m	3 245	104	.	347	28	1 946	359	201	.	.	64	196
	w	2 270	49	.	281	15	1 382	214	141	.	.	76	112
	z	5 515	153	.	628	43	3 328	573	342	.	.	140	308
Australien und Ozeanien	m	12	1	.	-	-	2	2	6	.	.	-	1
	w	2	-	.	-	-	2	-	-	.	.	-	-
	z	14	1	.	-	-	4	2	6	.	.	-	1
Sonstige ²⁾	m	.	5	532	15	-	100	8	11	1 818	.	-	31
	w	.	6	366	9	-	85	4	6	1 613	.	1	42
	z	7 411	11	898	24	-	185	12	17	3 431	2 759	1	73
Insgesamt ...	m	.	1 588	2 726	3 944	537	40 970	5 438	4 378	24 260	.	1 041	2 417
	w	.	1 429	2 327	3 343	500	38 310	4 420	3 822	22 442	.	1 023	2 144
	z	200 897	3 017	5 053	7 287	1 037	79 280	9 858	8 200	46 702	33 838	2 064	4 561

1) In Hamburg und Bayern: Beneluxländer.

2) Staatenlos, ungeklärte Staatsangehörigkeit und ohne Angabe.

6 Hauptschulen 1987

6.7 Nichtversetzte und Wiederholer im Schuljahr 1986/87 nach Klassenstufen

Klassenstufe (m = männlich, w = weiblich, z = zusammen, i = insgesamt)	Bundes- gebiet	Schles- wig- Hol- stein	Hamburg 1)	Nieder- sachsen 2)	Bremen	Nord- rhein- West- falen 4)	Hessen 5)	Rhein- land- Pfalz 6)	Baden- Württem- berg 5)	Bayern 5)	Saar- land	Berlin (West)
5. Klassenstufe												
m	.	.	.	-	-	-	59	82	438	516	86	-
w	.	.	.	-	-	-	31	33	203	255	50	-
z	1 845	.	92	-	-	-	90	115	641	771	136	-
6. Klassenstufe												
m	.	.	.	1	-	2 542	96	557	397	368	85	-
w	.	.	.	-	-	1 387	31	276	243	186	40	-
z	6 318	.	109	1	-	3 929	127	833	640	554	125	-
7. Klassenstufe												
m	.	.	.	123	61	2 899	368	470	732	372	135	125
w	.	.	.	65	44	2 035	209	337	412	186	74	48
z	8 962	.	167	188	105	4 934	577	907	1 144	558	209	173
8. Klassenstufe												
m	.	.	.	780	61	3 702	382	399	628	253	71	296
w	.	.	.	518	42	2 701	270	261	427	140	50	213
z	11 347	.	153	1 298	103	6 403	652	660	1 055	393	121	509
9. Klassenstufe												
m	.	.	.	203	30	3 186	283	97	265	-	24	256
w	.	.	.	166	28	2 382	203	91	280	-	29	175
z	7 755	.	57	369	58	5 568	486	188	545	-	53	431
10. Klassenstufe												
m	1 769	.	.	184	6	1 421	31	-	-	-	-	126
w	1 500	.	.	155	7	1 221	23	-	-	-	-	91
z	3 269	.	.	339	13	2 642	54	-	-	-	-	217
Ohne Angabe												
m	160	.	.	55	-	-	-	-	-	-	-	105
w	131	.	.	53	-	-	-	-	-	-	-	78
z	291	.	.	108	-	-	-	-	-	-	-	183
Insgesamt ...												
m	.	.	.	1 346	158	13 750	1 219	1 705	2 460	1 509	402	908
w	.	.	.	957	121	9 726	767	1 000	1 565	767	244	605
i	39 787	.	578	2 303	279	23 476	1 986	2 705	4 025	2 276	646	1 513

1) Nichtversetzte und freiwillig zurückgetretene Schüler.

2) Wiederholer einschl. freiwillige Wiederholer.

3) In der 5. Klassenstufe werden keine Nichtversetzungen mehr vorgenommen.

4) Nicht- bzw. Zurückversetzte.

5) Nur Nichtversetzte.

6) Nichtversetzte einschl. Schüler, die im Laufe des Schuljahres freiwillig in die nächstniedrigere Klassenstufe zurückgetreten sind.

6.8 Schulentlassene im Schuljahr 1986/87 nach Abschlußarten und Klassenstufen*)

Abschlußart Klassenstufe (m = männlich, w = weiblich, z = zusammen, i = insgesamt)	Bundes- gebiet	Schles- wig- Hol- stein	Hamburg	Nieder- sachsen	Bremen	Nord- rhein- West- falen	Hessen	Rhein- land- Pfalz	Baden- Württem- berg	Bayern	Saar- land	Berlin (West)
Ohne Hauptschul- abschluß												
m	16 443	816	316	2 624	203	4 626	1 495	1 358	1 225	2 641	383	756
w	10 722	530	242	1 717	162	3 093	850	889	900	1 578	257	504
z	27 165	1 346	558	4 341	365	7 719	2 345	2 247	2 125	4 219	640	1 260
5. Klassenstufe												
m	14	1	-	-	-	-	-	2	10	-	1	-
w	13	-	-	-	-	-	-	5	5	1	2	-
z	27	1	-	-	-	-	-	7	15	1	3	-
6. Klassenstufe												
m	137	16	3	-	-	-	12	45	33	11	17	-
w	82	5	1	-	-	-	7	24	24	14	7	-
z	219	21	4	-	-	-	19	69	57	25	24	-
7. Klassenstufe												
m	1 706	150	69	156	38	-	244	348	204	251	118	128
w	956	80	29	72	19	-	118	218	124	162	57	67
z	2 662	230	98	228	57	-	362	566	328	413	185	195
8. Klassenstufe												
m	9 560	438	121	1 690	101	2 871	622	646	730	1 893	196	252
w	5 806	246	93	1 002	69	1 811 ^{a)}	333	396	478	1 061	131	186
z	15 366	684	214	2 692	170	4 682	955	1 042	1 208	2 954	327	438
9. Klassenstufe												
m	4 699	196	123	733	37	1 755	591	268	248	486	51	211
w	3 674	192	119	623	52	1 282	376	204	269	340	50	167
z	8 373	388	242	1 356	89	3 037	967	472	517	826	101	378
Ohne Angabe												
m	327	15	-	45	27	-	26	49	-	-	-	165
w	191	7	-	20	22 ^{b)}	-	16 ^{b)}	42 ^{c)}	-	-	-	84
z	518	22	-	65	49	-	42	91	-	-	-	249
Mit Hauptschul- abschluß												
m	128 203	6 455	1 647	15 538	1 017	27 908	7 862	9 310	23 531	31 166	2 440	1 329
w	103 605	5 312	1 414 ^{d)}	12 562	785	22 232	6 257	7 811	19 231	24 764	2 168	1 069
z	231 808	11 767	3 061	28 100	1 802	50 140	14 119	17 121	42 762	55 930	4 608	2 398
9. Klassenstufe												
m	101 094	6 405	1 471	13 617	721	5 074	7 396	9 194	23 487	31 166	2 440	123
w	81 228	5 273	1 272	11 141	572	3 281	5 768	7 719	19 172	24 764	2 168	98
z	182 322	11 678	2 743	24 758	1 293	8 355	13 164	16 913	42 659	55 930	4 608	221
10. Klassenstufe												
m	26 992	38	176	1 921	296	22 834	466	11	44	-	-	1 206
w	22 291	34	142	1 421	213	18 951	489	11	59	-	-	971
z	49 283	72	318	3 342	509	41 785	955	22	103	-	-	2 177
Ohne Angabe												
m	117	12	-	-	-	-	-	103	-	-	-	-
w	86	5	-	-	-	-	-	81 ^{e)}	-	-	-	-
z	203	17	-	-	-	-	-	186	-	-	-	-
Mit Realschul- abschluß												
m	20 500	-	-	4 557	28	15 194	-	573	-	-	36	112
w	19 140	-	-	3 446	27	14 976	-	552	-	-	35	104
z	39 640	-	-	8 003	55	30 170	-	1 125	-	-	71	216
Insgesamt ...												
m	165 146	7 271	1 963	22 719	1 248	47 728	9 357	11 241	24 756	33 807	2 859	2 197
w	133 467	5 842	1 656	17 725	974	40 301	7 107	9 252	20 131	26 342	2 460	1 677
i	298 613	13 113	3 619	40 444	2 222	88 029	16 464	20 493	44 887	60 149	5 319	3 874

*) Nach Beendigung der Vollzeitschulpflicht.

a) Einschl. 5. - 7. Klassenstufe.

b) 10. Klassenstufe.

c) Besondere Abgangs- und Abschlußklassen.

d) Außerdem 173 (männlich: 130, weiblich: 43) Externe.

7 Realschulen 1987

7.1 Schulen, Klassen, Schüler, Schulentlassene, Lehrer und Unterrichtsstunden
nach rechtlichem Status der Schulen

Gegenstand der Nachweisung	Bundes- gebiet	Schleswig- Holstein	Hamburg	Nieder- sachsen	Bremen	Nord- rhein- West- falen	Hessen ¹⁾	Rhein- land- Pfalz	Baden- Württem- berg	Bayern	Saar- land	Berlin (West)
Öffentliche Schulen												
Schulen	2 342	170	106	395	41	502	265	97	421	275	33	37
Klassen	34 397	2 483	521	4 734	310	9 122	2 701	1 763	7 197	4 541	518	507
Schüler	842 880	53 318	13 311	109 703	7 807	232 688	69 357	44 435	173 475	113 921	11 963	12 902
dar.: Ausländische Schüler	57 298	1 513	1 941	3 956	1 083	18 124	7 494	1 428	14 008	4 736	455	2 560
Schulentlassene	204 303	11 036	4 194	33 146	2 332	49 633	18 477	9 508	35 921	33 680	2 773	3 603
Hauptberufliche Lehrer	55 705	3 976	968	7 907	668	14 716	2 387	2 901	12 275	7 902	959	1 046
Vollzeitbeschäftigte	39 258	2 574	720	5 693	478	10 131	1 857	2 023	8 155	6 170	727	730
Teilzeitbeschäftigte	16 447	1 402	248	2 214	190	4 585	530	878	4 120	1 732	232	316
Stundenweise beschäftigte Lehrer	3 984	283	4	315	29	191	154	371	1 328	1 234	5	70
Unterrichtsstunden der:						a)						
Hauptberuflichen Lehrer	1 188 063	85 314	21 046	168 160	13 453	311 683	53 968	61 073	266 384	165 916	20 533	20 533
Vollzeitbeschäftigte	923 087	62 259	16 859	131 281	10 548	238 527	45 373	47 545	197 380	140 468	16 903	15 944
Teilzeitbeschäftigte	264 976	23 055	4 187	36 879	2 905	73 156	8 595	13 528	69 004	25 448	3 630	4 589
Stundenweise beschäftigten Lehrer	28 977	1 740	60	2 436	141	1 309	543	2 563	12 057	7 564	29	535
Private Schulen												
Schulen	251	9	8	15	4	40	9	11	21	123	3	8
Klassen	2 764	59	46	164	19	638	85	159	257	1 248	43	46
Schüler	72 373	1 020	1 152	3 994	407	18 972	2 307	4 158	6 414	31 724	1 117	1 108
dar.: Ausländische Schüler	2 470	62	231	170	18	569	81	98	240	866	36	99
Schulentlassene	16 907	206	343	1 022	127	3 269	483	734	1 151	9 159	185	228
Hauptberufliche Lehrer	4 319	95	65	255	23	995	86	247	381	2 016	71	85
Vollzeitbeschäftigte	2 537	80	47	152	21	605	52	153	158	1 173	42	54
Teilzeitbeschäftigte	1 782	15	18	103	2	390	34	94	223	843	29	31
Stundenweise beschäftigte Lehrer	1 176	2	19	16	6	87	17	34	233	756	1	5
Unterrichtsstunden der:						a)						
Hauptberuflichen Lehrer	90 836	1 880	1 563	5 949	569	21 084	1 932	4 826	8 231	41 424	1 553	1 825
Vollzeitbeschäftigte	59 317	1 603	1 264	3 775	532	14 455	1 311	3 367	4 025	26 713	1 053	1 219
Teilzeitbeschäftigte	31 519	277	299	2 174	37	6 629	621	1 459	4 206	14 711	500	606
Stundenweise beschäftigten Lehrer	6 177	17	106	73	48	563	148	282	1 243	3 652	4	41
Insgesamt												
Schulen	2 593	179	114	410	45	542	274	108	442	398	36	45
Klassen	37 161	2 542	567	4 898	329	9 760	2 786	1 922	7 454	5 789	561	553
Schüler	915 253	54 338	14 463	113 697	8 214	251 660	71 664	48 593	179 889	145 645	13 080	14 010
dar.: Ausländische Schüler	59 768	1 575	2 172	4 126	1 101	18 693	7 575	1 526	14 248	5 602	491	2 659
Schulentlassene	221 210	11 242	4 537	34 168	2 459	52 902	18 960	10 242	37 072	42 839	2 958	3 831
Hauptberufliche Lehrer	60 024	4 071	1 033	8 162	691	15 711	2 473	3 148	12 656	9 918	1 030	1 131
Vollzeitbeschäftigte	41 795	2 654	767	5 845	499	10 736	1 909	2 176	8 313	7 343	769	784
Teilzeitbeschäftigte	18 229	1 417	266	2 317	192	4 975	564	972	4 343	2 575	261	347
Stundenweise beschäftigte Lehrer	5 160	285	23	331	35	278	171	405	1 561	1 990	6	75
Unterrichtsstunden der:						a)						
Hauptberuflichen Lehrer	1 278 899	87 194	22 609	174 109	14 022	332 767	55 900	65 900	274 615	207 340	22 086	22 358
Vollzeitbeschäftigte	982 404	63 862	18 123	135 056	11 080	252 982	46 684	50 912	201 405	167 181	17 956	17 163
Teilzeitbeschäftigte	296 495	23 332	4 486	39 053	2 942	79 785	9 216	14 987	73 210	40 159	4 130	5 195
Stundenweise beschäftigten Lehrer	35 154	1 757	166	2 509	189	1 872	691	2 845	13 300	11 216	33	576

1) Lehrer und Unterrichtsstunden ohne schulformbezogene Zweige
an kooperativen Gesamtschulen.

a) Angaben für 1986.

7 Realschulen 1987

7.2 Klassen nach Klassenstufen

Klassenstufe	Bundesgebiet	Schleswig-Holstein	Hamburg	Niedersachsen	Bremen	Nordrhein-Westfalen	Hessen	Rheinland-Pfalz	Baden-Württemberg	Bayern	Saarland	Berlin (West)
5. Klassenstufe ..	3 509	382	-	-	-	1 485	187	276	1 099	8	72	-
6. Klassenstufe ..	3 516	379	-	-	-	1 505	136	289	1 132	10	65	-
7. Klassenstufe ..	6 820	397	131	1 118	73	1 558	584	323	1 195	1 216	95	130
8. Klassenstufe ..	7 164	419	132	1 174	79	1 601	591	327	1 216	1 400	98	127
9. Klassenstufe ..	7 720	468	147	1 252	87	1 720	612	337	1 349	1 497	106	145
10. Klassenstufe ..	8 432	497	157	1 354	90	1 891	676	370	1 463	1 658	125	151
Insgesamt ...	37 161	2 542	567	4 898	329	9 760	2 786	1 922	7 454	5 789	561	553

7.3 Schüler nach Klassenstufen

Klassenstufe (m = männlich, w = weiblich, z = zusammen, i = insgesamt)	Bundesgebiet	Schleswig-Holstein	Hamburg	Niedersachsen	Bremen	Nordrhein-Westfalen	Hessen	Rheinland-Pfalz	Baden-Württemberg	Bayern	Saarland	Berlin (West)
5. Klassenstufe												
m	40 985	4 012	-	-	-	18 043	2 091	3 226	12 650	193	770	-
w	43 449	4 046	-	-	-	18 940	2 311	3 502	13 630	45	975	-
z	84 434	8 058	-	-	-	36 983	4 402	6 728	26 280	238	1 745	-
6. Klassenstufe												
m	41 679	3 847	-	-	-	18 581	1 874	3 407	12 956	226	788	-
w	44 438	3 971	-	-	-	19 532	1 828	3 827	14 325	48	907	-
z	86 117	7 818	-	-	-	38 113	3 702	7 234	27 281	274	1 695	-
7. Klassenstufe												
m	79 760	4 135	1 682	12 712	985	19 143	7 638	3 775	13 361	13 731	1 000	1 598
w	88 232	4 364	1 535	13 393	878	20 508	7 778	4 265	15 163	17 484	1 186	1 678
z	167 992	8 499	3 217	26 105	1 863	39 651	15 416	8 040	28 524	31 215	2 186	3 276
8. Klassenstufe												
m	83 904	4 531	1 639	12 743	983	20 329	7 255	3 709	14 164	16 005	1 024	1 522
w	93 781	4 682	1 729	14 147	919	21 523	7 818	4 252	15 720	19 999	1 272	1 720
z	177 685	9 213	3 368	26 890	1 902	41 852	15 073	7 961	29 884	36 004	2 296	3 242
9. Klassenstufe												
m	91 126	4 992	1 867	14 056	1 081	21 855	7 816	4 183	15 524	16 850	1 098	1 804
w	103 070	5 270	1 932	15 522	1 096	23 878	8 087	4 914	17 568	21 569	1 362	1 872
z	194 196	10 262	3 799	29 578	2 177	45 733	15 903	9 097	33 092	38 419	2 460	3 676
10. Klassenstufe												
m	94 913	5 045	1 986	14 645	1 118	23 422	8 156	4 356	16 141	16 967	1 201	1 876
w	109 916	5 443	2 093	16 479	1 154	25 906	9 012	5 177	18 687	22 528	1 497	1 940
z	204 829	10 488	4 079	31 124	2 272	49 328	17 168	9 533	34 828	39 495	2 698	3 816
Insgesamt ...												
m	432 367	26 562	7 174	54 156	4 167	121 373	34 830	22 656	84 796	63 972	5 881	6 800
w	482 886	27 776	7 289	59 541	4 047	130 287	36 834	25 937	95 093	81 673	7 199	7 210
i	915 253	54 338	14 463	113 697	8 214	251 660	71 664	48 593	179 889	145 645	13 080	14 010

7.4 Schüler nach Alter und Geburtsjahren

Alter (Geburtsjahr) (m = männlich, w = weiblich, z = zusammen, i = insgesamt)	Bundesgebiet	Schleswig-Holstein	Hamburg	Niedersachsen	Bremen	Nordrhein-Westfalen	Hessen	Rheinland-Pfalz	Baden-Württemberg	Bayern	Saarland	Berlin (West)
10 Jahre und jünger (1977 und später) ..												
m	15 537	1 263	.	-	-	7 347	751	1 439	4 357	88	292	-
w	18 617	1 543	.	-	-	8 515	1 008	1 774	5 364	25	388	-
z	34 154	2 806	.	-	-	15 862	1 759	3 213	9 721	113	680	-
11 Jahre (1976) ...												
m	37 013	3 620	.	2	1	15 979	1 808	3 250	11 563	139	649	2
w	41 301	3 886	.	4	-	17 789	1 922	3 649	13 193	42	816	-
z	78 314	7 506	.	6	1	33 768	3 730	6 899	24 756	181	1 465	2
12 Jahre (1975) ...												
m	53 106	3 681	495	4 744	291	17 661	3 719	3 269	12 464	5 489	790	503
w	61 525	3 967	609	5 915	316	18 779	4 227	3 765	14 116	8 120	1 030	681
z	114 631	7 648	1 104	10 659	607	36 440	7 946	7 034	26 580	13 609	1 820	1 184
13 Jahre (1974) ...												
m	73 103	3 855	1 338	11 381	742	18 299	6 730	3 435	13 109	11 880	941	1 393
w	83 457	4 080	1 407	12 783	769	19 691	7 126	4 096	14 695	16 141	1 163	1 506
z	156 560	7 935	2 745	24 164	1 511	37 990	13 856	7 531	27 804	28 021	2 104	2 899
14 Jahre (1973) ...												
m	76 644	4 114	1 446	12 109	946	18 733	7 024	3 628	13 213	13 056	905	1 470
w	88 913	4 383	1 572	13 656	911	21 024	7 645	4 174	15 150	17 606	1 159	1 633
z	165 557	8 497	3 018	25 765	1 857	39 757	14 669	7 802	28 363	30 662	2 064	3 103
15 Jahre (1972) ...												
m	85 844	4 375	1 787	13 467	1 004	21 500	7 567	3 930	14 385	15 121	1 014	1 694
w	100 822	4 811	1 889	15 117	1 031	24 493	8 089	4 920	16 990	20 370	1 310	1 802
z	186 666	9 186	3 676	28 584	2 035	45 993	15 656	8 850	31 375	35 491	2 324	3 496
16 Jahre (1971) ...												
m	65 782	3 928	1 480	9 744	844	15 750	5 465	2 888	11 637	11 854	859	1 333
w	67 697	3 698	1 375	9 831	759	15 433	5 442	2 920	12 383	13 674	962	1 220
z	133 479	7 626	2 855	19 575	1 603	31 183	10 907	5 808	24 020	25 528	1 821	2 553
17 Jahre (1970) ...												
m	21 443	1 502	532	2 443	284	5 260	1 551	741	3 552	4 873	343	362
w	17 827	1 233	382	2 044	231	4 126	1 218	588	2 847	4 532	303	323
z	39 270	2 735	914	4 487	515	9 386	2 769	1 329	6 399	9 405	646	685
18 Jahre und älter (1969 und früher) ..												
m	3 895	224	96	266	55	844	215	76	516	1 472	88	43
w	2 727	175	55	191	30	437	157	51	355	1 163	68	45
z	6 622	399	151	457	85	1 281	372	127	871	2 635	156	88
Insgesamt ...												
m	432 367	26 562	7 174	54 156	4 167	121 373	34 830	22 656	84 796	63 972	5 881	6 800
w	482 886	27 776	7 289	59 541	4 047	130 287	36 834	25 937	95 093	81 673	7 199	7 210
i	915 253	54 338	14 463	113 697	8 214	251 660	71 664	48 593	179 889	145 645	13 080	14 010

7 Realschulen 1987

7.5 Ausländische Schüler nach Staatsangehörigkeit

Land der Staatsangehörigkeit (m = männlich, w = weiblich, z = zusammen, i = insgesamt)	Bundes- gebiet	Schles- wig- Hol- stein	Hamburg	Nieder- sachsen	Bremen	Nord- rhein- West- falen	Hessen	Rhein- land- Pfalz	Baden- württem- berg	Bayern	Saar- land	Berlin (West)
Europa	m 26 100 w 27 252 z 53 352	722 703 1 425	831 813 1 644	1 782 1 897 3 679	522 480 1 002	8 436 8 578 17 014	3 239 3 378 6 617	630 672 1 302	6 174 6 526 12 700	2 397 2 695 5 092	189 239 428	1 178 1 271 2 449
Belgien ¹⁾	m 75 w 76 z 151	- 1 1	8 6 14	1 1 2	- - -	26 28 54	6 5 11	1 2 3	33 31 64	- 1 1	- 1 1
Dänemark	m 65 w 64 z 129	44 39 83	4 2 6	5 6 11	- 2 2	10 12 22	- 1 1	2 1 3	- - -	- 1 1
Frankreich	m 87 w 121 z 208	4 3 7	2 1 3	3 8 11	1 1 2	21 37 58	17 14 31	10 17 27	13 22 35	9 13 22	7 5 12
Griechenland	m 1 744 w 1 940 z 3 684	30 31 61	42 59 101	124 148 272	7 8 15	563 665 1 228	187 196 383	18 23 41	652 674 1 326	67 81 148	2 3 5	52 52 104
Großbritannien und Nordirland	m 259 w 277 z 536	15 13 28	13 5 18	49 51 100	3 2 5	116 121 237	23 27 50	11 15 26	19 29 48	1 2 3	9 12 21
Irland	m 7 w 10 z 17	- - -	2 2 4	- - -	4 8 12	1 - 1	- - -	- - -
Italien	m 2 611 w 3 107 z 5 718	23 17 40	38 32 70	156 178 334	7 7 14	702 839 1 541	399 498 897	93 101 194	875 1 043 1 918	198 244 442	94 122 216	26 26 52
Jugoslawien	m 5 925 w 6 635 z 12 560	74 73 147	204 187 391	229 270 499	58 45 103	1 339 1 405 2 744	867 862 1 729	137 160 297	2 116 2 465 4 581	620 857 1 477	8 12 20	273 299 572
Luxemburg	m 12 w 5 z 17	- - -	- - -	4 1 5	4 3 7	- 1 1	2 - 2	2 - 2
Niederlande	m 364 w 380 z 744	10 7 17	87 89 176	4 6 10	228 236 464	25 23 48	7 15 22	1 1 2	2 3 5
Norwegen	m 9 w 10 z 19	3 - 3	1 - 1	- 1 1	3 8 11	2 1 3	- - -	- - -
Österreich	m 582 w 588 z 1 170	16 14 30	15 16 31	6 6 12	109 96 205	56 37 93	14 17 31	342 371 713	5 5 10	19 26 45
Polen	m 145 w 159 z 304	11 14 25	21 33 54	13 9 22	86 83 169	13 17 30	1 3 4
Portugal	m 703 w 769 z 1 472	19 31 50	64 76 140	58 62 120	16 24 40	280 291 571	99 111 210	20 25 45	120 115 235	16 25 41	4 3 7	7 6 13
Schweiz	m 47 w 35 z 82	1 3 4	9 6 15	2 3 5	25 11 36	4 8 12	6 3 9	- 1 1	- - -
Spanien	m 1 163 w 1 398 z 2 561	28 29 57	28 39 67	119 141 260	6 7 13	428 515 943	233 287 520	32 22 54	235 288 523	51 62 113	- 2 2	3 6 9
Türkei	m 11 921 w 11 332 z 23 253	433 418 851	428 406 834	880 873 1 753	388 352 740	4 417 4 145 8 562	1 259 1 243 2 502	247 258 505	2 176 1 941 4 117	871 827 1 698	62 68 130	760 801 1 561
Übriges Europa	m 381 w 346 z 727	11 10 21	23 13 36	7 6 13	75 75 150	48 47 95	30 13 43	167 146 313	- 3 3	20 33 53
Afrika	m 574 w 609 z 1 183	9 16 25	27 25 52	9 8 17	315 321 636	163 193 356	16 20 36	18 12 30	3 5 8	14 9 23
Amerika	m 315 w 351 z 666	11 15 26	29 23 52	7 5 12	58 48 106	71 95 166	26 39 65	92 106 198	2 5 7	19 15 34
Asien	m 1 267 w 1 058 z 2 325	50 45 95	195 136 331	32 38 70	475 422 897	238 186 424	60 48 108	133 99 232	26 21 47	58 63 121
Australien und Ozeanien ..	m 5 w 12 z 17	- - -	- 3 3	- - -	1 1 2	1 1 2	- - -	3 6 9	- - -	- 1 1
Sonstige ²⁾	m 1 087 w 1 138 z 2 225	3 1 4	284 244 528	3 6 9	- - -	13 25 38	4 6 10	7 8 15	736 812 1 548	23 18 41	- 1 1	14 17 31
Insgesamt ...	m 29 348 w 30 420 z 59 768	795 780 1 575	1 115 1 057 2 172	2 036 2 090 4 126	570 531 1 101	9 298 9 395 18 693	3 716 3 859 7 575	739 787 1 526	6 910 7 338 14 248	2 666 2 936 5 602	220 271 491	1 283 1 376 2 659

1) In Hamburg und Bayern: Beneluxländer.

2) Staatenlos, ungeklärte Staatsangehörigkeit und ohne Angabe.

7 Realschulen 1987

7.6 Schüler mit fremdsprachlichem Unterricht nach Klassenstufen*)

Klassenstufe	Bundes- gebiet	Schles- wig- Hol- stein	Hamburg	Nieder- sachsen	Bremen	Nord- rhein- West- falen	Hessen	Rhein- land- Pfalz	Baden- Württem- berg	Bayern	Saar- land	Berlin (West)
Englisch												
5. Klassenstufe ...	82 924	8 058	-	-	-	36 952	4 386	6 627	26 213	238	450	-
6. Klassenstufe ...	84 647	7 818	-	-	-	38 065	3 697	7 195	27 203	274	395	-
7. Klassenstufe ...	167 370	8 499	3 196	26 087	1 859	39 651	15 408	8 029	28 475	31 215	1 752	3 199
8. Klassenstufe ...	176 796	9 213	3 351	26 871	1 897	41 852	15 064	7 924	29 743	36 004	1 709	3 168
9. Klassenstufe ...	192 798	10 262	3 777	29 548	2 175	45 609	15 883	9 095	33 009	38 419	1 409	3 612
10. Klassenstufe ...	203 149	10 488	4 073	31 087	2 272	49 173	17 147	9 509	34 677	39 495	1 473	3 755
Insgesamt ...	907 684	54 338	14 397	113 593	8 203	251 302	71 585	48 379	179 320	145 645	7 188	13 734
Französisch												
5. Klassenstufe ...	1 479	-	-	-	-	-	16	101	67	-	1 295	-
6. Klassenstufe ...	1 422	-	-	-	-	-	5	39	78	-	1 300	-
7. Klassenstufe ...	80 611	7 193	1 113	13 596	642	38 138	7 630	2 397	7 872	965	2 022	43
8. Klassenstufe ...	68 515	6 520	1 621	11 080	627	25 556	7 270	2 459	6 611	4 612	2 112	47
9. Klassenstufe ...	50 116	3 367	1 417	8 951	729	14 596	6 376	2 189	7 087	3 138	2 294	72
10. Klassenstufe ...	51 815	3 159	1 389	9 148	687	15 179	6 925	2 362	7 347	3 033 ^{a)}	2 529	57
Insgesamt ...	253 958	20 239	4 540	42 675	2 685	93 469	28 222	9 547	29 062	11 748	11 552	219
Latein												
5. Klassenstufe ...	-	-	-	-	-	-	-	-	-	-	-	-
6. Klassenstufe ...	-	-	-	-	-	-	-	-	-	-	-	-
7. Klassenstufe ...	38	-	-	-	-	-	38	-	-	-	-	-
8. Klassenstufe ...	21	-	1	-	-	-	20	-	-	-	-	-
9. Klassenstufe ...	78	-	2	-	-	25	51	-	-	-	-	-
10. Klassenstufe ...	151	-	2	-	-	91	57	1	-	-	-	-
Insgesamt ...	288	-	5	-	-	116	166	1	-	-	-	-
Spanisch												
5. Klassenstufe ...	-	-	-	-	-	-	-	-	-	-	-	-
6. Klassenstufe ...	-	-	-	-	-	-	-	-	-	-	-	-
7. Klassenstufe ...	228	-	-	-	228	-	-	-	-	-	-	-
8. Klassenstufe ...	472	-	256	-	214	-	-	-	-	-	-	2
9. Klassenstufe ...	499	-	248	-	216	-	35	-	-	-	-	-
10. Klassenstufe ...	396	-	207	-	169	-	15	-	-	-	-	5
Insgesamt ...	1 595	-	711	-	827	-	50	-	-	-	-	7
Russisch												
5. Klassenstufe ...	-	-	-	-	-	-	-	-	-	-	-	-
6. Klassenstufe ...	-	-	-	-	-	-	-	-	-	-	-	-
7. Klassenstufe ...	21	-	-	15	-	-	3	-	-	-	-	3
8. Klassenstufe ...	22	-	3	13	-	-	5	-	-	-	-	1
9. Klassenstufe ...	79	-	7	30	-	-	36	-	-	-	-	6
10. Klassenstufe ...	65	-	2	32	-	-	26	-	-	-	-	5
Insgesamt ...	187	-	12	90	-	-	70	-	-	-	-	15
Sonstige Sprachen												
5. Klassenstufe ...	82	82	-	-	-	-	-	-	-	-	-	-
6. Klassenstufe ...	90	90	-	-	-	-	-	-	-	-	-	-
7. Klassenstufe ...	1 185	725	29	103	37	250	2	-	-	-	-	39
8. Klassenstufe ...	1 121	735	33	92	20	203	3	-	-	-	-	35
9. Klassenstufe ...	1 390	501	36	78	3	732	10	-	-	-	-	30
10. Klassenstufe ...	967	467	18	34	4	421	11	-	-	-	-	12
Ohne Angabe	7	-	-	-	-	-	-	-	-	7	-	-
Insgesamt ...	4 842	2 600	116	307	64	1 606	26	-	-	7	-	116
davon:												
Dänisch	2 609	2 600	9	-	-	-	-	-	-	-	-	-
Italienisch	37	-	12	-	-	-	-	-	-	-	-	25
Niederländisch	857	-	-	-	-	857	-	-	-	-	-	-
Polnisch	117	-	87	-	7	-	23	-	-	-	-	-
Rumänisch	3	-	-	-	-	-	3	-	-	-	-	-
Serbokroatisch	3	-	-	-	-	-	-	-	-	3	-	-
Türkisch	159	-	8	-	57	-	-	-	-	4	-	90
Sonstige Sprachen ¹⁾	1 057	-	-	307	-	749	-	-	-	-	-	1

*) Mehrfachzählungen möglich, jeder Schüler wurde entsprechend der Zahl der belegten Fremdsprachen gezählt.

1) Einschl. ohne Angabe.

a) Einschl. 804 Schüler ohne Angabe.

7 Realschulen 1987

7.7 Nichtversetzte und Wiederholer im Schuljahr 1986/87 nach Klassenstufen

Klassenstufe (m = männlich, w = weiblich, z = zusammen, i = insgesamt)	Bundes- gebiet	Schles- wig- Hol- stein	Hamburg 1)	Nieder- sachsen 2)	Bremen	Nord- rhein- West- falen 3)	Hessen 4)	Rhein- land- Pfalz 5)	Baden- Württem- berg 4)	Bayern 4)	Saar- land	Berlin (West) 2)
5. Klassenstufe	m 400	.	-	-	-	-	33	5	341	1	20	-
	w 214	.	-	-	-	-	17	8	172	1	16	-
	z 614	.	-	-	-	-	50	13	513	2	36	-
6. Klassenstufe	m 2 142	.	-	-	-	1 367	99	159	466	5	46	-
	w 1 312	.	-	-	-	853	48	120	260	3	28	-
	z 3 454	.	-	-	-	2 220	147	279	726	8	74	-
7. Klassenstufe	m .	.	.	782	185	1 331	759	255	557	415	111	143
	w .	.	.	631	148	1 008	472	201	339	374	78	129
	z 8 335	.	418	1 413	333	2 339	1 231	456	896	789	189	272
8. Klassenstufe	m .	.	.	986	118	1 848	532	281	789	2 031	100	185
	w .	.	.	919	98	1 594	453	230	674	1 804	109	206
	z 13 470	.	513	1 905	216	3 442	985	511	1 463	3 835	209	391
9. Klassenstufe	m .	.	.	1 159	107	1 702	524	368	1 009	2 238	152	226
	w .	.	.	1 186	111	1 616	392	372	919	1 885	104	223
	z 14 706	.	413	2 345	218	3 318	916	740	1 928	4 123	256	449
10. Klassenstufe	m .	.	.	470	40	783	182	162	396	805	36	129
	w .	.	.	441	47	851	138	160	425	775	30	147
	z 6 097	.	80	911	87	1 634	320	322	821	1 580	66	276
Insgesamt ...	m .	.	.	3 397	450	7 031	2 129	1 230	3 558	5 495	465	683
	w .	.	.	3 177	404	5 922	1 520	1 091	2 789	4 842	365	705
	i 46 677	.	1 424	6 574	854	12 953	3 649	2 321	6 347	10 337	830	1 388

1) Nichtversetzte einschl. Schüler, die im Laufe des Schuljahres aus Leistungsgründen abgegangen bzw. zurückgetreten sind.

2) Wiederholer einschl. freiwillige Wiederholer.

3) Nicht- bzw. Zurückversetzte.

4) Nur Nichtversetzte.

5) Nichtversetzte einschl. Schüler, die im Laufe des Schuljahres freiwillig in die nächstniedrigere Klassenstufe zurückgetreten sind.

7.8 Schulentlassene im Schuljahr 1986/87 nach Abschlußarten und Klassenstufen *)

Abschlußart Klassenstufe (m = männlich, w = weiblich, z = zusammen, i = insgesamt)	Bundes- gebiet	Schles- wig- Hol- stein	Hamburg	Nieder- sachsen	Bremen	Nord- rhein- West- falen	Hessen	Rhein- land- Pfalz	Baden- Württem- berg	Bayern	Saar- land	Berlin (West)
Ohne Hauptschul- abschluß	m 1 324	79	30	93	20	146	161	72	384	235	42	62
	w 1 189	58	15	100	13	137	119	59	346	245	41	56
	z 2 513	137	45	193	33	283	280	131	730	480	83	118
7. Klassenstufe	m 63	1	-	1	2	.	10	8	-	39	-	2
	w 77	-	-	1	1	.	5	17	-	47	3	3
	z 140	1	-	2	3	.	15	25	-	86	3	5
8. Klassenstufe	m 501	5	7	14	4	38	53	28	122	196	17	17
	w 456	8	3	17	4	28	45	9	108	198	18	18
	z 957	13	10	31	8	66	98	37	230	394	35	35
9. Klassenstufe	m 755	73	23	78	9	108	98	36	262	-	25	43
	w 654	50	12	82	6	109	69	33	238	-	20	35
	z 1 409	123	35	160	15	217	167	69	500	-	45	78
10. Klassenstufe	m 5	-	-	-	5	-	-	-	-	-	-	-
	w 2	-	-	-	2	-	-	-	-	-	-	-
	z 7	-	-	-	7	-	-	-	-	-	-	-
Mit Hauptschul- abschluß	m 4 577	206	119	804	48	732	210	205	563	1 500	45	145
	w 4 434	194	147	798	51	688	169	220	624	1 352	31	160
	z 9 011	400	266	1 602	99	1 420	379	425	1 187	2 852	76	305
9. Klassenstufe	m 1 999	60	59	264	21	242	92	108	234	877	19	23
	w 1 892	47	73	277	20	195	74	130	309	714	19	34
	z 3 891	107	132	541	41	437	166	238	543	1 591	38	57
10. Klassenstufe	m 2 578	146	60	540	27	490	118	97	329	623	26	122
	w 2 542	147	74	521	31	493	95	90	315	638	12	126
	z 5 120	293	134	1 061	58	983	213	187	644	1 261	38	248
Mit Realschul- abschluß	m 96 980	5 097	2 094	15 459	1 157	23 958	8 715	4 395	16 541	16 719	1 225	1 620
	w 112 706	5 608	2 132	16 914	1 170	27 241	9 586	5 291	18 614	22 788	1 574	1 788
	z 209 686	10 705	4 226	32 373	2 327	51 199	18 301	9 686	35 155	39 507	2 799	3 408
Insgesamt ...	m 102 881	5 382	2 243	16 356	1 225	24 836	9 086	4 672	17 488	18 454	1 312	1 827
	w 118 329	5 860	2 294	17 812	1 234	28 066	9 874	5 570	19 584	24 385	1 646	2 004
	i 221 210	11 242	4 537	34 168	2 459	52 902	18 960	10 242	37 072	42 839	2 958	3 831

*) Nach Beendigung der Vollzeitschulpflicht.

a) Außerdem 114 (männlich: 84, weiblich: 30) Externe.

8 Gymnasien 1987

8.1 Schulen, Klassen, Schüler, Schülertlassene, Lehrer und Unterrichtsstunden
nach rechtlichem Status der Schulen

Gegenstand der Nachweisung	Bundesgebiet	Schleswig-Holstein	Hamburg	Niedersachsen	Bremen	Nordrhein-Westfalen	Hessen ¹⁾	Rheinland-Pfalz	Baden-Württemberg	Bayern	Saarland	Berlin (West)
Öffentliche Schulen												
Schulen	2 129	98	78	230	60	532	230	115	363	330	31	62
Klassen ²⁾	35 007	1 819	1 095	3 075	290	10 186	2 868	2 075	5 851	6 326	585	837
Schüler	1 410 835	66 586	44 604	139 408	15 236	417 829	123 625	81 540	219 921	245 892	19 663	36 531
dar.: Ausländische Schüler	57 844	970	2 697	3 024	795	19 201	7 230	1 581	9 847	8 491	416	3 592
Schülertlassene	211 627	8 397	7 232	25 752	3 353	62 094	19 874	11 757	32 789	31 654	2 627	6 098
Hauptberufliche Lehrer	109 919	5 394	3 811	12 198	1 559	32 481	7 218	5 944	18 216	17 853	1 696	3 549
Vollzeitbeschäftigte	83 949	3 893	2 740	8 788	1 176	25 212	5 732	4 615	12 489	15 235	1 409	2 660
Teilzeitbeschäftigte	25 970	1 501	1 071	3 410	383	7 269	1 486	1 329	5 727	2 618	287	889
Stundenweise beschäftigte Lehrer	9 437	628	53	768	257	524	184	950	2 316	3 339	15	403
Unterrichtsstunden der:						a)						
Hauptberuflichen Lehrer	2 103 284	101 022	70 842	225 281	29 765	620 381	149 145	115 852	347 131	348 174	34 157	61 534
Vollzeitbeschäftigte	1 731 960	80 117	55 919	173 953	24 355	519 947	127 183	97 666	262 160	310 410	29 907	50 343
Teilzeitbeschäftigte	371 324	20 905	14 923	51 328	5 410	100 434	21 962	18 186	84 971	37 764	4 250	11 191
Stundenweise beschäftigten Lehrer	66 604	3 612	469	3 616	961	3 127	924	6 971	21 409	23 755	109	1 651
Private Schulen												
Schulen	326	3	6	29	3	102	32	22	51	65	5	8
Klassen ²⁾	4 892	37	81	411	28	1 862	491	354	628	799	123	78
Schüler	185 285	1 330	3 022	15 260	861	76 424	18 573	13 919	21 405	27 212	4 215	3 064
dar.: Ausländische Schüler	6 468	152	310	292	18	2 224	605	233	1 488	882	86	178
Schülertlassene	23 214	284	228	2 050	31	9 690	2 204	1 738	3 187	3 024	360	418
Hauptberufliche Lehrer	13 569	147	221	1 207	51	5 052	1 254	1 033	1 856	2 184	274	290
Vollzeitbeschäftigte	9 697	125	160	821	29	3 752	886	768	1 133	1 583	244	196
Teilzeitbeschäftigte	3 872	22	61	386	22	1 300	368	265	723	601	30	94
Stundenweise beschäftigte Lehrer	1 987	10	30	74	19	293	246	229	360	692	11	23
Unterrichtsstunden der:						a)						
Hauptberuflichen Lehrer	266 558	2 295	4 068	23 886	1 050	100 579	25 773	20 437	34 986	42 147	6 007	5 330
Vollzeitbeschäftigte	205 754	2 028	3 347	17 628	670	81 085	20 023	16 457	23 701	32 369	5 544	3 902
Teilzeitbeschäftigte	59 804	267	721	6 258	380	19 494	5 750	3 980	11 285	9 778	463	1 428
Stundenweise beschäftigten Lehrer	10 642	137	226	393	152	1 680	1 134	1 572	2 151	2 925	74	198
Insgesamt												
Schulen	2 455	101	84	259	63	634	262	137	414	395	36	70
Klassen ²⁾	39 899	1 856	1 176	3 486	318	12 048	3 359	2 429	6 479	7 125	708	915
Schüler	1 596 120	67 916	47 626	154 668	16 097	494 253	142 198	95 459	241 326	273 104	23 878	39 595
dar.: Ausländische Schüler	64 312	1 122	3 007	3 316	813	21 425	7 835	1 814	11 335	9 373	502	3 770
Schülertlassene	234 841	8 681	7 460	27 802	3 384	71 784	22 078	13 495	35 976	34 678	2 987	6 516
Hauptberufliche Lehrer	123 488	5 541	4 032	13 405	1 610	37 533	8 472	6 977	20 072	20 037	1 970	3 839
Vollzeitbeschäftigte	93 646	4 018	2 900	9 609	1 205	28 964	6 618	5 383	13 622	16 818	1 653	2 856
Teilzeitbeschäftigte	29 842	1 523	1 132	3 796	405	8 569	1 854	1 594	6 450	3 219	317	983
Stundenweise beschäftigte Lehrer	11 424	638	83	842	276	817	430	1 179	2 676	4 031	26	426
Unterrichtsstunden der:						a)						
Hauptberuflichen Lehrer	2 369 842	103 317	74 910	249 167	30 815	720 960	174 916	136 289	382 117	390 321	40 164	66 864
Vollzeitbeschäftigte	1 938 714	82 145	59 266	191 581	25 025	601 032	147 206	114 123	285 861	342 779	35 451	54 245
Teilzeitbeschäftigte	431 128	21 172	15 644	57 586	5 790	119 928	27 712	22 166	96 256	47 542	4 713	12 619
Stundenweise beschäftigten Lehrer	77 246	3 749	695	4 009	1 113	4 807	2 058	8 543	23 560	26 680	183	1 849

1) Lehrer und Unterrichtsstunden ohne schulformbezogene Zweige an kooperativen Gesamtschulen.

a) Angaben für 1986.

2) Durch Auflösung des Klassenverbandes entfallen die Angaben der reformierten Oberstufe.

8 Gymnasien 1987
8.2 Klassen nach Klassenstufen *)

Klassenstufe	Bundes- gebiet	Schles- wig- Hol- stein	Hamburg	Nieder- sachsen	Bremen	Nord- rhein- west- falen	Hessen	Rhein- land- Pfalz	Baden- Württem- berg	Bayern	Saar- land	Berlin (West)
5. Klassenstufe ..	5 900	307	186	46	-	2 068	423	419	1 026	1 291	114	20
6. Klassenstufe ..	5 506	300	183	45	-	2 008	236	399	986	1 214	116	19
7. Klassenstufe ..	6 985	301	192	827	77	1 962	674	395	1 049	1 162	121	225
8. Klassenstufe ..	6 898	300	195	835	76	1 922	658	398	1 066	1 127	111	210
9. Klassenstufe ..	7 031	306	201	845	77	1 972	660	391	1 131	1 113	121	214
10. Klassenstufe ..	7 579	342	219	888	88	2 116	708	427	1 221	1 218	125	227
Insgesamt ...	39 899	1 856	1 176	3 486	318	12 048	3 359	2 429	6 479	7 125	708	915

*) Durch Auflösung des Klassenverbandes entfallen die Angaben der reformierten Oberstufe.

8.3 Schüler nach Schul- und Klassenstufen

Schulstufe Klassenstufe (m = männlich, w = weiblich, z = zusammen, i = insgesamt)	Bundes- gebiet	Schles- wig- Hol- stein	Hamburg	Nieder- sachsen	Bremen	Nord- rhein- west- falen	Hessen	Rhein- land- Pfalz	Baden- Württem- berg	Bayern	Saar- land	Berlin (West)
Sekundarstufe I ...												
m	499 305	21 391	14 555	39 881	3 572	152 875	42 308	30 617	79 540	95 213	8 029	11 324
w	516 485	22 570	14 944	44 625	4 021	160 732	43 309	32 302	80 682	93 205	8 085	12 010
z	1 015 790	43 961	29 499	84 506	7 593	313 607	85 617	62 919	160 222	188 418	16 114	23 334
5. Klassenstufe..												
m	76 840	3 735	2 412	468	-	27 136	5 444	5 243	12 962	17 707	1 473	260
w	79 122	3 937	2 545	711	-	28 106	5 350	5 575	13 327	17 769	1 510	292
z	155 962	7 672	4 957	1 179	-	55 242	10 794	10 818	26 289	35 476	2 983	552
6. Klassenstufe..												
m	71 878	3 565	2 420	461	-	26 053	3 171	5 079	12 633	16 755	1 463	278
w	72 810	3 677	2 465	644	-	26 752	3 207	5 335	12 647	16 390	1 436	257
z	144 688	7 242	4 885	1 105	-	52 805	6 378	10 414	25 280	33 145	2 899	535
7. Klassenstufe..												
m	90 612	3 687	2 422	9 988	949	25 427	9 018	5 154	13 340	16 176	1 358	3 093
w	92 031	3 645	2 502	10 827	1 026	26 597	9 021	5 291	13 285	15 286	1 401	3 150
z	182 643	7 332	4 924	20 815	1 975	52 024	18 039	10 445	26 625	31 462	2 759	6 243
8. Klassenstufe..												
m	85 171	3 379	2 413	9 642	848	24 088	8 222	4 905	13 052	14 935	1 227	2 460
w	88 182	3 587	2 493	10 562	967	25 353	8 418	5 252	13 183	14 460	1 213	2 694
z	173 353	6 966	4 906	20 204	1 815	49 441	16 640	10 157	26 235	29 395	2 440	5 154
9. Klassenstufe..												
m	84 430	3 314	2 284	9 551	851	24 181	8 006	4 956	13 108	14 407	1 219	2 553
w	88 458	3 669	2 346	10 577	923	25 903	8 289	5 184	13 415	14 175	1 244	2 733
z	172 888	6 983	4 630	20 128	1 774	50 084	16 295	10 140	26 523	28 582	2 463	5 286
10. Klassenstufe..												
m	90 374	3 711	2 604	9 771	924	25 990	8 447	5 280	14 445	15 233	1 289	2 680
w	95 882	4 055	2 593	11 304	1 105	28 021	9 024	5 665	14 825	15 125	1 281	2 884
z	186 256	7 766	5 197	21 075	2 029	54 011	17 471	10 945	29 270	30 358	2 570	5 564
Sekundarstufe II...												
m	291 377	11 927	9 257	34 165	4 312	90 977	28 193	16 271	40 624	43 445	4 096	8 110
w	288 953	12 028	8 870	35 997	4 192	89 669	28 388	16 269	40 480	41 241	3 668	8 151
z	580 330	23 955	18 127	70 162	8 504	180 646	56 581	32 540	81 104	84 686	7 764	16 261
11. Klassenstufe..												
m	95 360	3 877	3 140	10 901	1 461	29 597	9 315	5 365	13 114	14 489	1 366	2 735
w	96 918	4 054	3 175	11 951	1 333	29 763	9 741	5 570	13 349	14 095	1 186	2 701
z	192 278	7 931	6 315	22 852	2 794	59 360	19 056	10 935	26 463	28 584	2 552	5 436
12. Klassenstufe..												
m	96 553	3 983	2 994	11 592	1 364	30 301	9 228	5 469	13 381	14 177	1 386	2 678
w	94 418	4 026	2 796	12 009	1 360	29 569	9 026	5 255	13 006	13 407	1 200	2 764
z	190 971	8 009	5 790	23 601	2 724	59 870	18 254	10 724	26 387	27 584	2 586	5 442
13. Klassenstufe..												
m	99 464	4 067	3 123	11 672	1 487	31 079	9 650	5 437	14 129	14 779	1 344	2 697
w	97 617	3 948	2 899	12 037	1 499	30 337	9 621	5 444	14 125	13 739	1 282	2 686
z	197 081	8 015	6 022	23 709	2 986	61 416	19 271	10 881	28 254	28 518	2 626	5 383
Insgesamt ...												
m	790 682	33 318	23 812	74 046	7 884	243 852	70 501	46 888	120 164	138 658	12 125	19 434
w	805 438	34 598	23 814	80 622	8 213	250 401	71 697	48 571	121 162	134 446	11 753	20 161
i	1 596 120	67 916	47 626	154 668	16 097	494 253	142 198	95 459	241 326	273 104	23 878	39 595

8 Gymnasien 1987

8.4 Schüler nach Alter und Geburtsjahren

Alter (Geburtsjahr) (m = männlich, w = weiblich, z = zusammen, i = insgesamt)	Bundes- gebiet	Schles- wig- Hol- stein	Hamburg	Nieder- sachsen	Bremen	Nord- rhein- West- falen	Hessen	Rhein- land- Pfalz	Baden- Württem- berg	Bayern	Saar- land	Berlin (West)
10 Jahre und jünger (1977 und später) . m	33 612	1 514	1 073	207	-	12 520	2 405	2 489	5 174	7 393	702	135
w	38 246	1 783	1 269	339	-	14 016	2 624	2 845	5 897	8 491	825	157
z	71 858	3 297	2 342	546	-	26 536	5 029	5 334	11 071	15 884	1 527	292
11 Jahre (1976) m	71 268	3 584	2 379	439	1	25 008	4 310	5 110	12 493	16 239	1 432	273
w	74 490	3 813	2 548	699	-	26 700	4 251	5 421	12 838	16 513	1 416	297
z	145 758	7 397	4 927	1 138	1	51 708	8 561	10 531	25 331	32 752	2 848	564
12 Jahre (1975) m	77 349	3 441	2 311	4 618	418	24 805	5 689	4 870	12 453	15 914	1 307	1 523
w	80 048	3 519	2 301	5 645	507	25 786	5 970	5 207	12 674	15 434	1 359	1 646
z	157 397	6 960	4 612	10 263	925	50 591	11 659	10 077	25 127	31 348	2 666	3 169
13 Jahre (1974) ... m	85 395	3 353	2 382	9 512	870	24 178	8 257	4 890	12 807	15 225	1 271	2 650
w	88 579	3 530	2 443	10 422	944	25 600	8 507	5 173	13 098	14 747	1 250	2 865
z	173 974	6 883	4 825	19 934	1 814	49 778	16 764	10 063	25 905	29 972	2 521	5 515
14 Jahre (1973) m	80 238	3 214	2 238	8 980	837	22 842	7 802	4 608	12 283	13 903	1 135	2 396
w	84 769	3 426	2 393	10 246	958	24 787	8 100	5 015	12 493	13 579	1 151	2 621
z	165 007	6 640	4 631	19 226	1 795	47 629	15 902	9 623	24 776	27 482	2 286	5 017
15 Jahre (1972) m	85 298	3 326	2 279	9 377	840	25 469	8 026	4 985	13 144	14 109	1 216	2 527
w	90 578	3 622	2 377	10 560	990	27 240	8 633	5 300	13 771	14 123	1 247	2 715
z	175 876	6 948	4 656	19 937	1 830	52 709	16 659	10 285	26 915	28 232	2 463	5 242
16 Jahre (1971) m	91 482	3 522	2 561	9 884	1 056	27 772	8 812	5 310	13 763	14 742	1 310	2 750
w	96 641	3 902	2 636	11 337	1 132	29 692	9 273	5 674	14 213	14 669	1 295	2 818
z	188 123	7 424	5 197	21 221	2 188	57 464	18 085	10 984	27 976	29 411	2 605	5 568
17 Jahre (1970) m	92 577	3 593	2 616	10 106	1 200	29 414	8 751	5 304	13 278	14 420	1 309	2 586
w	95 599	3 922	2 698	11 396	1 223	30 354	9 184	5 390	13 269	14 157	1 180	2 826
z	188 176	7 515	5 314	21 502	2 423	59 768	17 935	10 694	26 547	28 577	2 489	5 412
18 Jahre (1969) m	98 015	4 007	2 990	11 344	1 353	30 867	9 370	5 493	13 598	14 909	1 343	2 741
w	97 312	4 095	2 914	12 021	1 441	30 298	9 577	5 498	13 625	13 854	1 255	2 734
z	195 327	8 102	5 904	23 365	2 794	61 165	18 947	10 991	27 223	28 763	2 598	5 475
19 Jahre (1968) m	56 717	2 722	2 050	7 112	958	15 831	5 507	3 088	8 610	8 592	808	1 439
w	48 144	2 391	1 698	6 415	772	13 161	4 621	2 630	7 652	7 012	597	1 195
z	104 861	5 113	3 748	13 527	1 730	28 992	10 128	5 718	16 262	15 604	1 405	2 634
20 Jahre (1967) m	15 309	891	727	2 075	351	4 130	1 305	624	2 065	2 545	247	349
w	9 463	532	432	1 357	246	2 392	800	344	1 378	1 583	148	251
z	24 772	1 423	1 159	3 432	597	6 522	2 105	968	3 443	4 128	395	600
21 Jahre und älter (1966 und früher) . m	3 422	151	206	392	-	1 016	267	117	496	667	45	65
w	1 569	63	105	185	-	375	157	74	254	284	30	42
z	4 991	214	311	577	-	1 391	424	191	750	951	75	107
Insgesamt ... m	790 682	33 318	23 812	74 046	7 884	243 852	70 501	46 888	120 164	138 658	12 125	19 434
w	805 438	34 598	23 814	80 622	8 213	250 401	71 697	48 571	121 162	134 446	11 753	20 161
i	1 596 120	67 916	47 626	154 668	16 097	494 253	142 198	95 459	241 326	273 104	23 878	39 595

8 Gymnasien 1987

8.5 Ausländische Schüler nach Staatsangehörigkeit

Land der Staatsangehörigkeit (m = männlich, w = weiblich, z = zusammen, i = insgesamt)	Bundes- gebiet	Schles- wig- Hol- stein	Hamburg	Nieder- sachsen	Bremen	Nord- rhein- West- falen	Hessen	Rhein- land- Pfalz	Baden- Württem- berg	Bayern	Saar- land	Berlin (West)
Europa	m .	428	1 003	1 252	360	8 827	3 086	687	.	4 221	175	1 634
	w .	421	851	1 269	343	8 314	3 100	660	.	3 800	205	1 595
	z 52 249	849	1 854	2 521	703	17 141	6 186	1 347	10 018	8 021	380	3 229
Belgien ¹⁾	m .	1	21	3	1	55	10	8	.	96	-	3
	w .	218	21	4	1	81	15	1	.	89	-	3
	z 416	3	42	7	2	136	25	9	.	185	1	6
Dänemark	m .	109	73	5	8	-	9	7	5	.	.	1
	w .	157	88	10	10	2	30	13	2	.	.	2
	z 266	161	15	18	2	39	20	7	.	.	1	3
Frankreich	m .	.	9	17	25	-	137	54	34	.	74	26
	w .	.	8	10	26	1	130	51	34	.	61	35
	z 1 368	.	17	27	51	1	267	105	68	583	135	61
Griechenland	m .	.	20	77	100	11	777	278	31	.	104	5
	w .	.	21	68	115	15	840	296	28	.	112	9
	z 4 643	.	41	145	215	26	1 617	574	59	1 541	216	14
Großbritannien und Nordirland	m .	24	14	.	5	228	.	.	.	117	.	.
	w .	17	27	70	5	208	78	16	.	100	2	27
	z 1 307	41	61	121	10	436	157	37	172	217	9	46
Irland	m .	28	-	.	2	-	16	6	4	.	.	.
	w .	28	1	.	-	1	17	9	-	.	.	.
	z 56	1	.	2	1	33	15	4
Italien	m .	.	15	39	81	8	605	266	59	.	242	60
	w .	.	8	40	88	8	549	268	55	.	208	80
	z 3 632	.	23	79	169	16	1 154	534	114	866	450	140
Jugoslawien	m .	.	27	242	150	30	1 147	738	124	.	673	8
	w .	.	43	219	174	36	1 415	853	120	.	730	16
	z 10 220	.	70	461	324	66	2 562	1 591	244	2 720	1 403	24
Luxemburg	m .	34	-	.	1	3	16	4	5	.	.	5
	w .	26	-	.	-	-	12	4	6	.	.	4
	z 60	-	.	1	3	28	8	11	.	.	.	9
Niederlande	m .	649	19	.	74	6	457	65	11	.	.	2
	w .	604	11	.	87	2	391	72	20	.	.	1
	z 1 253	30	.	161	8	848	137	31	.	.	.	3
Norwegen	m .	25	1	.	4	2	12	6
	w .	43	5	.	10	-	17	11
	z 68	6	.	14	2	29	17
Österreich	m .	.	40	.	63	15	362	221	50	.	1 043	12
	w .	.	31	.	62	9	310	213	76	.	911	11
	z 4 309	.	71	.	125	24	672	434	126	766	1 954	23
Polen	m .	269	19	.	27	20	159	39	.	.	.	5
	w .	296	18	.	34	12	192	35	.	.	.	5
	z 565	37	.	61	32	351	74	10
Portugal	m .	.	7	58	62	12	272	76	17	.	27	3
	w .	.	4	56	29	11	280	78	24	.	22	1
	z 1 164	.	11	114	91	23	552	154	41	118	49	4
Schweiz	m .	.	5	.	18	1	70	28	10	.	.	3
	w .	.	4	.	18	1	76	35	7	.	.	2
	z 496	.	9	.	36	2	146	63	17	203	.	5
Spanien	m .	.	10	41	72	5	548	223	22	.	59	1
	w .	.	7	54	77	9	527	206	24	.	60	2
	z 2 316	.	17	95	149	14	1 075	429	46	345	119	3
Türkei	m .	.	122	469	457	239	3 654	833	245	.	1 293	36
	w .	.	112	346	404	223	2 930	711	198	.	966	27
	z 16 925	.	234	815	861	462	6 584	1 544	443	1 905	2 259	63
Übriges Europa	m .	.	36	.	54	2	303	153	41	.	493	1
	w .	.	41	.	61	7	309	152	49	.	541	9
	z 3 185	.	77	.	115	9	612	305	90	799	1 034	10
Afrika	m .	.	8	.	28	2	291	99	18	.	36	10
	w .	.	3	.	24	1	245	107	21	.	30	7
	z 1 113	.	11	.	52	3	536	206	39	136	66	17
Amerika	m .	.	58	.	105	15	302	211	70	.	329	3
	w .	.	52	.	106	20	342	238	78	.	326	13
	z 2 907	.	110	.	211	35	644	449	148	546	655	16
Asien	m .	.	79	.	301	41	1 632	512	144	.	299	43
	w .	.	56	.	209	29	1 368	433	121	.	207	45
	z 6 425	.	135	.	510	70	3 000	945	265	569	506	88
Australien und Ozeanien ..	m .	.	3	.	2	-	10	4	3	.	19	-
	w .	.	5	.	7	1	8	9	3	.	15	-
	z 107	.	8	.	9	1	18	13	6	11	34	-
Sonstige ²⁾	m .	.	6	574	9	1	55	18	3	.	45	-
	w .	.	3	579	4	-	31	18	6	.	46	-
	z 1 511	.	9	1 153	13	1	86	36	9	55	91	1
Insgesamt ...	m .	.	582	1 577	1 697	419	11 117	3 930	925	.	4 949	231
	w .	.	540	1 430	1 619	394	10 308	3 905	889	.	4 424	271
	i 64 312	1 122	3 007	3 316	813	21 425	7 835	1 814	11 335	9 373	502	3 770

1) In Hamburg und Bayern: Beneluxländer.

2) Staatenlos, ungeklärte Staatsangehörigkeit und ohne Angabe.

8 Gymnasien 1987

8.6 Schüler mit fremdsprachlichem Unterricht nach Schul- und Klassenstufen*)

Schulstufe Klassenstufe	Bundes- gebiet	Schles- wig- Hol- stein	Hamburg	Nieder- sachsen	Bremen	Nord- rhein- West- falen	Hessen	Rhein- land- Pfalz	Baden- Württem- berg	Bayern	Saar- land	Berlin (West)
Englisch												
Sekundarstufe I	966 784	43 140	28 820	84 317	7 593	303 491	82 884	58 917	153 056	174 598	7 597	22 371
5. Klassenstufe ..	131 959	7 480	4 511	1 066	-	50 183	9 224	8 790	21 945	28 216	501	43
6. Klassenstufe ..	122 901	7 031	4 624	1 053	-	47 943	5 483	8 489	21 371	26 524	359	24
7. Klassenstufe ..	180 648	7 255	4 948	20 811	1 975	52 001	17 984	10 433	26 621	31 432	950	6 238
8. Klassenstufe ..	171 520	6 887	4 907	20 210	1 815	49 378	16 576	10 136	26 199	29 364	864	5 184
9. Klassenstufe ..	172 688	6 891	4 639	20 103	1 774	50 068	16 229	10 134	26 516	28 634	2 395	5 305
10. Klassenstufe ..	185 740	7 596	5 191	21 074	2 029	53 918	17 388	10 935	29 076	30 428	2 528	5 577
Ohne Angabe	1 328	-	-	-	-	-	-	-	1 328	-	-	-
Sekundarstufe II	483 269	19 263	15 318	56 002	7 279	156 513	51 073	30 415	67 855	61 592	2 887	15 072
11. Klassenstufe ..	192 153	7 635	6 647	22 772	2 581	58 198	19 050	10 831	26 269	28 680	2 538	6 952 ^{a)}
12. Klassenstufe ..	173 398	6 805	4 811	19 094	2 458	53 598	17 199	9 840	21 163	18 842	188	.
13. Klassenstufe ..	128 658	4 623	3 860	14 136	2 240	44 717	14 824	9 744	20 154	13 999	161	.
Ohne Angabe	8 460	-	-	-	-	-	-	-	269	71	-	8 120 ^{b)}
Insgesamt ...	1 450 053	62 403	44 138	140 319	14 872	460 004	133 957	89 332	220 911	236 190	10 484	37 443
Französisch												
Sekundarstufe I	460 050	18 435	10 486	53 667	5 094	114 750	48 201	32 802	87 704	57 658	13 913	17 340
5. Klassenstufe ..	6 367	29	57	9	-	484	499	1 162	1 940	151	1 960	76
6. Klassenstufe ..	5 803	-	39	9	-	402	316	1 031	1 659	158	2 113	76
7. Klassenstufe ..	91 497	3 572	2 459	12 732	1 235	20 234	11 325	6 706	16 820	9 521	2 558	4 335
8. Klassenstufe ..	87 068	3 185	2 506	12 079	1 124	19 832	10 331	6 288	16 576	9 137	2 249	3 761
9. Klassenstufe ..	130 918	5 854	2 599	14 481	1 270	37 537	12 599	8 652	22 432	18 600	2 463	4 431
10. Klassenstufe ..	134 682	5 795	2 826	14 357	1 465	36 261	13 131	8 963	24 562	20 091	2 570	4 661
Ohne Angabe	3 715	-	-	-	-	-	-	-	3 715	-	-	-
Sekundarstufe II	236 614	9 013	5 497	28 120	2 569	66 318	25 066	17 215	42 375	30 029	2 503	7 909
11. Klassenstufe ..	123 676	4 519	2 766	15 553	974	31 919	13 428	7 444	21 840	18 446	2 239	4 548 ^{a)}
12. Klassenstufe ..	59 896	2 677	1 468	7 276	870	19 194	6 646	4 967	10 668	5 966	164	.
13. Klassenstufe ..	49 523	1 736	1 263	5 291	725	15 205	4 992	4 804	9 795	5 612	100	.
Ohne Angabe	3 519	81	-	-	-	-	-	-	72	5	-	3 361 ^{b)}
Insgesamt ...	696 664	27 448	15 983	81 787	7 663	181 068	73 267	50 017	130 079	87 687	16 416	25 249
Latein												
Sekundarstufe I	430 716	18 341	10 127	36 248	2 038	143 581	32 984	21 839	50 261	96 659	8 459	10 179
5. Klassenstufe ..	17 999	163	390	116	-	4 995	1 166	866	2 404	6 944	522	433
6. Klassenstufe ..	16 641	211	339	61	-	5 041	707	894	2 250	6 276	427	435
7. Klassenstufe ..	91 729	3 683	2 256	7 860	463	31 589	6 737	3 733	9 758	21 751	2 010	1 889
8. Klassenstufe ..	87 417	3 702	2 272	7 956	495	29 848	6 332	3 876	9 485	20 098	1 767	1 586
9. Klassenstufe ..	103 239	5 330	2 243	10 147	486	35 231	8 931	6 419	9 781	20 000	1 828	2 843
10. Klassenstufe ..	107 742	5 252	2 627	10 108	594	36 877	9 111	6 051	10 634	21 590	1 905	2 993
Ohne Angabe	5 949	-	-	-	-	-	-	-	5 949	-	-	-
Sekundarstufe II	149 887	7 042	1 663	18 754	659	44 554	13 188	9 936	18 202	29 966	1 542	4 381
11. Klassenstufe ..	95 515	4 397	849	9 704	231	31 923	8 816	5 153	10 288	20 557	1 449	2 148 ^{a)}
12. Klassenstufe ..	29 858	1 605	445	5 890	215	7 183	2 644	2 437	4 622	4 748	69	.
13. Klassenstufe ..	22 028	982	369	3 160	213	5 448	1 728	2 346	3 203	4 555	24	.
Ohne Angabe	2 486	58	-	-	-	-	-	-	89	106	-	2 233 ^{b)}
Insgesamt ...	580 603	25 383	11 790	55 002	2 697	188 135	46 172	31 775	68 463	126 625	10 001	14 560

Fußnoten siehe S. 71.

8 Gymnasien 1987

8.6 Schüler mit fremdsprachlichem Unterricht nach Schul- und Klassenstufen*)

Schulstufe Klassenstufe	Bundes- gebiet	Schles- wig- Hol- stein	Hamburg	Nieder- sachsen	Bremen	Nord- rhein- West- falen	Hessen	Rhein- land- Pfalz	Baden- Württem- berg	Bayern	Saar- land	Berlin (West)
Griechisch												
Sekundarstufe I	9 335	130	315	1 009	24	1 381	883	477	1 638	2 667	90	721
5. Klassenstufe ..	10	-	-	-	-	-	-	-	-	10	-	-
6. Klassenstufe ..	9	-	-	-	-	-	-	-	-	9	-	-
7. Klassenstufe ..	11	-	-	-	-	-	-	-	-	11	-	-
8. Klassenstufe ..	280	-	-	165	-	-	1	-	-	12	-	102
9. Klassenstufe ..	3 993	61	126	425	9	682	427	257	424	1 213	58	311
10. Klassenstufe ..	4 395	69	189	419	15	699	455	220	577	1 412	32	308
Ohne Angabe	637	-	-	-	-	-	-	-	637	-	-	-
Sekundarstufe II	9 692	180	286	772	32	1 972	865	620	1 402	2 732	47	784
11. Klassenstufe ..	4 529	70	169	317	8	777	411	244	667	1 480	34	352 ^{a)}
13. Klassenstufe ..	2 102	43	51	195	18	463	205	205	303	609	10	-
Ohne Angabe	515	-	-	-	-	-	-	-	32	51	-	432 ^{b)}
Insgesamt ...	19 027	310	601	1 781	56	3 353	1 748	1 097	3 040	5 399	137	1 505
Russisch												
Sekundarstufe I	7 471	175	722	1 117	30	1 197	1 047	395	1 368	1 070	-	350
5. Klassenstufe ..	-	-	-	-	-	-	-	-	-	-	-	-
6. Klassenstufe ..	-	-	-	-	-	-	-	-	-	-	-	-
7. Klassenstufe ..	427	-	138	185	6	-	14	11	51	-	-	22
8. Klassenstufe ..	435	-	120	150	-	26	32	12	44	2	-	49
9. Klassenstufe ..	2 789	106	272	414	12	689	564	182	225	168	-	157
10. Klassenstufe ..	2 949	69	192	368	12	482	437	190	177	900	-	122
Ohne Angabe	871	-	-	-	-	-	-	-	871	-	-	-
Sekundarstufe II	10 465	436	366	1 434	93	5 155	1 315	237	541	716	21	151
11. Klassenstufe ..	5 467	221	168	730	43	2 715	692	80	194	516	19	89 ^{a)}
12. Klassenstufe ..	2 891	144	114	391	22	1 446	371	102	182	117	2	-
13. Klassenstufe ..	2 032	71	84	313	28	994	252	55	152	83	-	-
Ohne Angabe	75	-	-	-	-	-	-	-	13	-	-	62 ^{b)}
Insgesamt ...	17 936	611	1 088	2 551	123	6 352	2 362	632	1 909	1 786	21	501
Spanisch												
Sekundarstufe I	7 842	1	246	578	878	492	955	508	2 386	1 322	-	476
5. Klassenstufe ..	-	-	-	-	-	-	-	-	-	-	-	-
6. Klassenstufe ..	-	-	-	-	-	-	-	-	-	-	-	-
7. Klassenstufe ..	338	-	24	18	267	-	-	-	-	-	-	29
8. Klassenstufe ..	339	-	10	37	190	-	6	-	-	22	-	74
9. Klassenstufe ..	2 171	-	115	285	245	269	475	315	53	219	-	195
10. Klassenstufe ..	2 718	1	97	238	176	223	474	193	57	1 081	-	178
Ohne Angabe	2 276	-	-	-	-	-	-	-	2 276	-	-	-
Sekundarstufe II	21 274	171	1 394	2 282	1 369	11 796	1 858	126	777	775	408	318
11. Klassenstufe ..	10 582	88	645	1 134	559	5 970	1 077	52	16	518	356	167 ^{a)}
12. Klassenstufe ..	6 225	54	373	636	465	3 557	476	43	431	155	35	-
13. Klassenstufe ..	4 223	29	376	512	345	2 269	305	31	237	102	17	-
Ohne Angabe	244	-	-	-	-	-	-	-	93	-	-	151 ^{b)}
Insgesamt ...	29 116	172	1 640	2 860	2 247	12 288	2 813	634	3 163	2 097	408	794

Fußnoten siehe S. 71.

8 Gymnasien 1987

8.6 Schüler mit fremdsprachlichem Unterricht nach Schul- und Klassenstufen*)

Schulstufe Klassenstufe	Bundes- gebiet	Schles- wig- Hol- stein	Hamburg	Nieder- sachsen	Bremen	Nord- rhein- West- falen	Hessen	Rhein- land- Pfalz	Baden- Württem- berg	Bayern	Saar- land	Berlin (West)
Italienisch												
Sekundarstufe I	6 470	-	86	98	-	90	348	404	2 502	2 926	-	16
5. Klassenstufe ..	-	-	-	-	-	-	-	-	.	-	-	-
6. Klassenstufe ..	-	-	-	-	-	-	-	-	.	-	-	-
7. Klassenstufe ..	8	-	-	-	-	-	-	-	.	-	-	8
8. Klassenstufe ..	127	-	-	3	-	-	-	-	.	119	-	5
9. Klassenstufe ..	1 025	-	48	31	-	30	233	230	.	452	-	1
10. Klassenstufe ..	2 808	-	38	64	-	60	115	174	.	2 355	-	2
Ohne Angabe	2 502	-	-	-	-	-	-	-	2 502	-	-	-
Sekundarstufe II	7 488	-	10	210	120	3 954	1 078	112	297	1 203	479	25
11. Klassenstufe ..	4 363	-	10	76	72	2 059	662	58	-	945	456	25
12. Klassenstufe ..	1 793	-	-	77	29	1 111	217	43	141	161	14	-
13. Klassenstufe ..	1 289	-	-	57	19	784	199	11	114	96	9	-
Ohne Angabe	43	-	-	-	-	-	-	-	42	1	-	-
Insgesamt ...	13 958	-	96	308	120	4 044	1 426	516	2 799	4 129	479	41
Sonstige Sprachen												
Sekundarstufe I	2 110	133	55	275	14	208	106	18	472	595	-	234
5. Klassenstufe ..	12	-	-	-	-	-	2	-	-	10	-	-
6. Klassenstufe ..	18	-	-	-	-	-	6	-	-	12	-	-
7. Klassenstufe ..	252	-	1	24	4	-	7	-	-	159	-	57
8. Klassenstufe ..	322	-	-	10	6	86	8	2	1	152	-	57
9. Klassenstufe ..	527	83	37	134	1	56	35	3	4	122	-	52
10. Klassenstufe ..	569	50	17	107	3	66	48	13	57	140	-	68
Ohne Angabe	410	-	-	-	-	-	-	-	410	-	-	-
Sekundarstufe II	3 292	571	74	250	20	1 886	102	18	127	148	92	4
11. Klassenstufe ..	1 516	240	35	118	9	877	57	-	45	99	32	4 ^{a)}
12. Klassenstufe ..	1 004	182	38	88	4	550	34	-	35	35	38	-
13. Klassenstufe ..	762	149	1	44	7	459	11	18	37	14	22	-
Ohne Angabe	10	-	-	-	-	-	-	-	10	-	-	-
Insgesamt ...	5 402	704	129	525	34	2 094	208	36	599	743	92	238
davon:												
Dänisch	704	704	-	.	-	-	.	.	.	-	.	.
Niederländisch ..	1 323	-	-	.	-	1 323	.	.	.	-	.	.
Polnisch	352	-	53	.	24	267	.	.	.	8	.	.
Hebräisch	217	-	-	.	-	217	.	.	.	-	.	.
Türkisch	668	-	-	.	10	72	.	.	.	441	.	145
Rumänisch	52	-	-	.	-	31	.	.	.	21	.	.
Schwedisch	1	-	-	.	-	1	.	.
Portugiesisch ...	19	-	17	.	-	2	.	.
Persisch	7	-	-	.	-	7	.	.
Chinesisch	107	-	47	.	-	40	.	20
Serbokroatisch ..	105	-	-	.	-	105	.	.
Tschechisch	1	-	-	.	-	1	.	.
Ungarisch	4	-	-	.	-	4	.	.
Japanisch	154	-	11	.	-	18	.	.	.	80	.	45
Sonstige ¹⁾	1 688	-	1 ^{c)}	525	-	166	208	36	599	33	92	28

*) Mehrfachzählungen möglich, jeder Schüler wurde entsprechend der Zahl der belegten Fremdsprachen gezählt.

1) Einschl. ohne Angabe.

a) Basis- und Profilkurse.

b) Kurssystem der reformierten Oberstufe (Leistungsfach und Grundkursbelegung).

c) Arabisch.

8 Gymnasien 1987

8.7 Nichtversetzte und Wiederholer im Schuljahr 1986/87 nach Schul- und Klassenstufen

Schulstufe Klassenstufe (m = männlich, w = weiblich, z = zusammen, 1 = insgesamt)	Bundes- gebiet	Schles- wig- Hol- stein	Hamburg 1)	Nieder- sachsen 2)	Bremen	Nord- rhein- West- falen 3)	Hessen 4)	Rhein- land- Pfalz 5)	Baden- Württem- berg 4)	Bayern 4)	Saar- land	Berlin (West) 2)
Sekundarstufe I ...				1 748	230	8 080	1 702	1 580	3 572	5 889	427	789
m	.	.	.	1 474	210	6 355	1 193	1 151	2 596	4 139	336	701
w	.	.	.	2 222	440	14 435	2 895	2 731	6 168	10 028	763	1 490
z	44 301	.	2 129	3 222	440	14 435	2 895	2 731	6 168	10 028	763	1 490
5. Klassenstufe				6	-	-	16	25	157	226	14	3
m	.	.	.	4	-	-	10	11	106	130	19	3
w	.	.	.	10	-	-	26	36	263	356	33	6
z	907	.	177	10	-	-	26	36	263	356	33	6
6. Klassenstufe				14	-	941	105	188	284	535	36	7
m	.	.	.	9	-	597	58	135	174	418	26	6
w	.	.	.	23	-	1 538	163	323	458	953	62	13
z	3 953	.	420	23	-	1 538	163	323	458	953	62	13
7. Klassenstufe				351	64	1 776	466	362	809	1 431	95	176
m	.	.	.	233	55	1 289	282	247	434	933	64	129
w	.	.	.	584	119	3 065	748	609	1 243	2 364	159	305
z	9 628	.	432	584	119	3 065	748	609	1 243	2 364	159	305
8. Klassenstufe				536	61	1 726	429	363	826	1 204	108	194
m	.	.	.	385	58	1 343	306	237	622	877	80	156
w	.	.	.	921	119	3 069	735	600	1 448	2 081	188	350
z	9 945	.	434	921	119	3 069	735	600	1 448	2 081	188	350
9. Klassenstufe				454	66	1 719	375	356	700	1 212	90	215
m	.	.	.	407	45	1 495	290	273	520	813	84	198
w	.	.	.	861	111	3 214	665	629	1 220	2 025	174	413
z	9 673	.	361	861	111	3 214	665	629	1 220	2 025	174	413
10. Klassenstufe				387	39	1 918	311	286	796	1 281	84	194
m	.	.	.	436	52	1 631	247	248	740	968	63	209
w	.	.	.	823	91	3 549	558	534	1 536	2 249	147	403
z	10 195	.	305	823	91	3 549	558	534	1 536	2 249	147	403
Sekundarstufe II ..				491	207	4 792	963	660	921	1 539	184	242
m	.	.	.	369	152	3 897	775	405	672	1 036	122	219
w	.	.	.	860	359	8 689	1 738	1 065	1 593	2 575	306	461
z	18 518	.	872	860	359	8 689	1 738	1 065	1 593	2 575	306	461
11. Klassenstufe				491	106	1 435	642	328	921	1 104	76	242
m	.	.	.	369	79	971	575	200	672	706	40	219
w	.	.	.	860	185	2 406	1 217	528	1 593	1 810	116	461
z	9 650	.	474	860	185	2 406	1 217	528	1 593	1 810	116	461
12. Klassenstufe				-	66	1 799	.	95	-	435	40	-
m	.	.	.	-	49	1 569	.	53	-	330	37	-
w	.	.	.	-	115	3 368	.	148	-	765	77	-
z	4 701	.	228	-	115	3 368	.	148	-	765	77	-
13. Klassenstufe				-	35	1 558	321	237	-	-	68	-
m	.	.	.	-	24	1 357	200	152	-	-	45	-
w	.	.	.	-	59	2 915	521	389	-	-	113	-
z	4 167	.	170	-	59	2 915	521	389	-	-	113	-
Insgesamt ...				2 239	437	12 872	2 665	2 240	4 493	7 428	611	1 031
m	.	.	.	1 843	362	10 252	1 968	1 556	3 268	5 175	458	920
w	.	.	.	4 082	799	23 124	4 633	3 796	7 761	12 603	1 069	1 951
i	62 819	.	3 001	4 082	799	23 124	4 633	3 796	7 761	12 603	1 069	1 951

- 1) Nichtversetzte einschl. Schüler, die im Laufe des Schuljahres aus Leistungsgründen abgegangen bzw. zurückgetreten sind.
 2) Wiederholer einschl. freiwillige Wiederholer.
 3) Nicht- bzw. Zurückversetzte.
 4) Nur Nichtversetzte.

- 5) Nichtversetzte und Schüler, die im Laufe des Schuljahres freiwillig in die nächstniedrigere Klassenstufe zurückgetreten sind.
 a) Einschl. 12. Klassenstufe.

8.8 Abiturienten nach Alter und Geburtsjahren

Alter (Geburtsjahr) (m = männlich, w = weiblich, z = zusammen, i = insgesamt)	Bundes- gebiet	Schles- wig- Hol- stein	Hamburg	Nieder- sachsen	Bremen	Nord- rhein- West- falen	Hessen	Rhein- land- Pfalz	Baden- Württem- berg	Bayern	Saar- land	Berlin (West)
18 Jahre und jünger (1969 und später)				20	2	.	45	10	.	.	.	24
m	108	7	.	15	1	.	36	6	.	.	.	30
w	94	6	.	35	3	.	81	16	.	.	.	54
z	202	13	.	35	3	.	81	16	.	.	.	54
19 Jahre (1968)				4 611	589	.	4 542	2 397	.	.	1 163	1 301
m	15 983	1 380	.	5 828	732	.	5 298	2 994	.	.	1 149	1 550
w	19 307	1 756	.	10 439	1 321	.	9 840	5 391	.	.	2 312	2 851
z	35 290	3 136	.	10 439	1 321	.	9 840	5 391	.	.	2 312	2 851
20 Jahre (1967)				4 709	642	.	3 879	2 227	.	.	161	985
m	14 286	1 683	.	4 649	572	.	3 682	2 060	.	.	89	884
w	13 464	1 528	.	9 358	1 214	.	7 561	4 287	.	.	250	1 869
z	27 750	3 211	.	9 358	1 214	.	7 561	4 287	.	.	250	1 869
21 Jahre (1966)				1 465	252	.	939	497	.	.	19	268
m	4 005	565	.	953	177	.	619	259	.	.	11	171
w	2 583	393	.	2 418	429	.	1 558	756	.	.	30	439
z	6 588	958	.	2 418	429	.	1 558	756	.	.	30	439
22 Jahre (1965)				246	-	.	153	80	.	.	6	66
m	650	99	.	102	-	.	82	32	.	.	3	48
w	304	37	.	348	-	.	235	112	.	.	9	114
z	954	136	.	348	-	.	235	112	.	.	9	114
23 Jahre und älter (1964 und früher)				41	-	.	21	11	.	.	2	11
m	95	9	.	17	-	.	16	6	.	.	1	7
w	51	4	.	58	-	.	37	17	.	.	3	18
z	146	13	.	58	-	.	37	17	.	.	3	18
Ohne Angabe				-	-	29 388	2	-	13 837	14 046	-	-
m	60 544	-	3 271	-	-	29 086	-	-	13 231	13 618	-	-
w	59 194	-	3 259	-	-	58 474	2	-	27 068	27 664	-	-
z	119 738	-	6 530	-	-	58 474	2	-	27 068	27 664	-	-
Insgesamt ...				11 092	1 485	29 388	9 581	5 222	13 837	14 046	1 351	2 655
m	95 671	3 743	3 271	11 092	1 485	29 086	9 733	5 357	13 231	13 618	1 253	2 690
w	94 997	3 724	3 259	11 564	1 482	29 086	9 733	5 357	13 231	13 618	1 253	2 690
i	190 668	7 467	6 530	22 656	2 967	58 474	19 314	10 579	27 068	27 664	2 604	5 345

- a) Außerdem 36 (männlich: 21, weiblich: 15) Externe
 b) Außerdem 66 (männlich: 37, weiblich: 29) Externe.

- c) Außerdem 47 (männlich: 26, weiblich: 21) Externe.

8 Gymnasien 1987

8.9 Schulentlassene im Schuljahr 1986/87 nach Abschlußarten und Klassenstufen*)

Abschlußart Klassenstufe (m = männlich, w = weiblich, z = zusammen, i = insgesamt)	Bundes- gebiet	Schles- wig- Hol- stein	Hamburg	Nieder- sachsen	Bremen	Nord- rhein- West- falen	Hessen	Rhein- land- Pfalz	Baden- Württem- berg	Bayern	Saar- land	Berlin (West)	
Ohne Hauptschul- abschluß	m	719	3	4	6	1	108	41	99	231	202	16	8
	w	655	2	9	-	-	90	58	63	210	204	13	6
	z	1 374	5	13	6	1	198	99	162	441	406	29	14
6. Klassenstufe	m	1	-	1	-	-	.	-	-	-	-	-	-
	w	3	-	3	-	-	.	-	-	-	-	-	-
	z	4	-	4	-	-	.	-	-	-	-	-	-
7. Klassenstufe	m	92	-	2	-	-	.	2	-	-	84	4	-
	w	97	-	4	-	-	.	-	-	-	91	1	1
	z	189	-	6	-	-	.	2	-	-	175	5	1
8. Klassenstufe	m	397	-	-	2	-	41	31	66	133	118	4	2
	w	356	-	-	-	-	34-a)	47	36	119	113	5	2
	z	753	-	-	2	-	75	78	102	252	231	9	4
9. Klassenstufe	m	229	3	1	4	1	67	8	33	98	-	8	6
	w	199	2	2	-	-b)	56	11	27	91	-	7	3
	z	428	5	3	4	1	123	19	60	189	-	15	9
Mit Hauptschul- abschluß	m	1 843	35	16	122	11	507	59	143	321	592	17	20
	w	1 904	24	15	170	7	532	60	168	397	482	20	29
	z	3 747	59	31	292	18	1 039	119	311	718	1 074	37	49
9. Klassenstufe	m	611	7	2	18	1	164	23	76	92	208	8	12
	w	730	5	3	22	1	169	31	118	171	183	7	20
	z	1 341	12	5	40	2	333	54	194	263	391	15	32
10. Klassenstufe	m	1 232	28	14	104	10	343	36	67	229	384	9	8
	w	1 174	19	12-c)	148	6	363	29	50	226	299	13	9
	z	2 406	47	26	252	16	706	65	117	455	683	22	17
Mit Realschul- abschluß	m	15 307	310	324	1 655	166	3 983	1 166	1 018	3 566	2 537	117	465
	w	19 543	358	445	2 066	232	5 668	1 380	1 425	4 183	2 997	146	643
	z	34 850	668	769	3 721	398	9 651	2 546	2 443	7 749	5 534	263	1 108
10. Klassenstufe	m	8 578	122	176	746	37	2 212	689	524	2 560	1 328	79	105
	w	12 089	135	238	976	83	3 767	886	855	3 052	1 775	99	223
	z	20 667	257	414	1 722	120	5 979	1 575	1 379	5 612	3 103	178	328
11. Klassenstufe	m	3 776	110	103	548	69	971	269	240	584	853	29	.
	w	4 278	134	155	719	73	1 121	278	284	648	832	34	.
	z	8 054	244	258	1 267	142	2 092	547	524	1 232	1 685	63	.
12. Klassenstufe	m	1 548	65	22	235	28	605	79	107	174	224	9	.
	w	1 850	83	41	248	39	636	135	156	214	285	13	.
	z	3 398	148	63	483	67	1 241	214	263	388	509	22	.
13. Klassenstufe	m	1 045	13	23	126	32	195	129	147	248	132	-	.
	w	906	6	11	123	37	144	81	130	269	105	-	.
	z	1 951	19	34	249	69	339	210	277	517	237	-	.
Ohne Angabe	m	360	-	-	-	-	-	-	-	-	-	-	360
	w	420	-	-	-	-	-	-	-	-	-	-	420
	z	780	-	-	-	-	-	-	-	-	-	-	780
Mit Fachhochschul- reife	m	1 854	214	59	458	-	1 087	-	-	-	-	36	-
	w	2 348	268	58	669	-	1 335	-	-	-	-	18	-
	z	4 202	482	117	1 127	-	2 422	-	-	-	-	54	-
12. Klassenstufe	m	734	93	13	154	-	466	-	-	-	-	8	-
	w	1 120	149	22	275	-	664	-	-	-	-	10	-
	z	1 854	242	35	429	-	1 130	-	-	-	-	18	-
13. Klassenstufe	m	1 120	121	46	304	-	621	-	-	-	-	28	-
	w	1 228	119	36	394	-	671	-	-	-	-	8	-
	z	2 348	240	82	698	-	1 292	-	-	-	-	36	-
Mit Hochschul- reife	m	95 669	3 743	3 271	11 092	1 485	29 388	9 581	5 222	13 837	14 046	1 349	2 655
	w	94 999	3 724	3 259-e)	11 564-f)	1 482	29 086	9 733	5 357	13 231	13 618-g)	1 255	2 690
	z	190 668	7 467	6 530	22 656	2 967	58 474	19 314	10 579	27 068	27 664	2 604	5 345
13. Klassenstufe	m	95 669	3 743	3 271	11 092	1 485	29 388	9 581	5 222	13 837	14 046	1 349	2 655
	w	94 999	3 724	3 259	11 564	1 482	29 086	9 733	5 357	13 231	13 618	1 255	2 690
	z	190 668	7 467	6 530	22 656	2 967	58 474	19 314	10 579	27 068	27 664	2 604	5 345
Insgesamt ...	m	115 392	4 305	3 674	13 333	1 663	35 073	10 847	6 482	17 955	17 377	1 535	3 148
	w	119 449	4 376	3 786	14 469	1 721	36 711	11 231	7 013	18 021	17 301	1 452	3 368
	z	234 841	8 681	7 460	27 802	3 384	71 784	22 078	13 495	35 976	34 678	2 987	6 516

*) Nach Beendigung der Vollzeitschulpflicht.

a) Einschl. 6. und 7. Klassenstufe.

b) 10. Klassenstufe.

c) Einschl. 3 (männlich: 1, weiblich: 2) Schulentlassene aus der 11. Klassenstufe.

d) Reformierte Oberstufe.

e) Außerdem 36 (männlich: 21, weiblich: 15) Externe.

f) Außerdem 66 (männlich: 37, weiblich: 29) Externe.

g) Außerdem 47 (männlich: 26, weiblich: 21) Externe.

9 Integrierte Gesamtschulen 1987

9.1 Schulen, Klassen, Schüler, Schulentlassene, Lehrer und Unterrichtsstunden nach rechtlichem Status der Schulen

Gegenstand der Nachweisung	Bundesgebiet	Schleswig-Holstein	Hamburg	Niedersachsen	Bremen	Nordrhein-Westfalen	Hessen 1)	Rheinland-Pfalz	Baden-Württemberg	Bayern	Saarland	Berlin (West)
Öffentliche Schulen												
Schulen	257	2	24	13	4	93	70	4	7	4	8	28
Klassen ²⁾	7 144	71	598	538	85	2 424	1 999	117	282	113	126	791
Schüler	196 253	2 007	17 098	16 173	1 866	72 374	47 482	3 492	7 552	2 911	3 306	21 992
dar.: Ausländische Schüler	29 705	133	2 554	1 270	175	12 171	6 392	229	1 200	230	267	5 084
Schulentlassene	33 170	343	2 864	3 215	468	6 982	10 841	497	1 502	632	472	5 354
Hauptberufliche Lehrer	25 389	185	1 967	1 707	218	6 711	10 633	294	735	273	301	2 365
Vollzeitbeschäftigte	18 448	121	1 324	1 130	157	4 698	8 115	210	463	215	230	1 785
Teilzeitbeschäftigte	6 941	64	643	577	61	2 013	2 518	84	272	58	71	580
Stundenweise beschäftigte Lehrer	795	2	9	36	13	65	470	21	45	6	1	127
Unterrichtsstunden der:						a)						
Hauptberuflichen Lehrer	497 347	3 610	28 973	32 806	4 221	126 331	227 631	5 888	14 862	5 552	6 128	41 345
Vollzeitbeschäftigte	394 942	2 659	22 140	23 680	3 334	97 265	187 305	4 663	10 553	4 701	4 988	33 654
Teilzeitbeschäftigte	102 405	951	6 833	9 126	887	29 066	40 326	1 225	4 309	851	1 140	7 691
Stundenweise beschäftigten Lehrer	4 540	25	39	293	83	490	2 199	177	540	40	4	650
Private Schulen												
Schulen	8	1	-	-	1	3	2	-	-	-	-	1
Klassen ²⁾	113	6	-	-	14	64	17	-	-	-	-	12
Schüler	3 746	91	-	-	382	2 284	667	-	-	-	-	322
dar.: Ausländische Schüler	167	-	-	-	51	82	31	-	-	-	-	3
Schulentlassene	543	-	-	-	79	321	75	-	-	-	-	68
Hauptberufliche Lehrer	565	12	-	-	65	180	277	-	-	-	-	31
Vollzeitbeschäftigte	397	12	-	-	50	136	174	-	-	-	-	25
Teilzeitbeschäftigte	168	-	-	-	15	44	103	-	-	-	-	6
Stundenweise beschäftigte Lehrer	44	-	-	-	5	6	31	-	-	-	-	2
Unterrichtsstunden der:						a)						
Hauptberuflichen Lehrer	11 417	336	-	-	1 315	3 532	5 581	-	-	-	-	653
Vollzeitbeschäftigte	8 888	336	-	-	1 105	2 888	3 984	-	-	-	-	575
Teilzeitbeschäftigte	2 529	-	-	-	210	644	1 597	-	-	-	-	78
Stundenweise beschäftigten Lehrer	244	-	-	-	31	25	173	-	-	-	-	15
Insgesamt												
Schulen	265	3	24	13	5	96	72	4	7	4	8	29
Klassen ²⁾	7 257	77	598	538	99	2 488	2 016	117	282	113	126	803
Schüler	199 999	2 098	17 098	16 173	2 248	74 658	48 149	3 492	7 552	2 911	3 306	22 314
dar.: Ausländische Schüler	29 872	133	2 554	1 270	226	12 253	6 423	229	1 200	230	267	5 087
Schulentlassene	33 713	343	2 864	3 215	547	7 303	10 916	497	1 502	632	472	5 422
Hauptberufliche Lehrer	25 954	197	1 967	1 707	283	6 891	10 910	294	735	273	301	2 396
Vollzeitbeschäftigte	18 845	133	1 324	1 130	207	4 834	8 289	210	463	215	230	1 810
Teilzeitbeschäftigte	7 109	64	643	577	76	2 057	2 621	84	272	58	71	586
Stundenweise beschäftigte Lehrer	839	2	9	36	18	71	501	21	45	6	1	129
Unterrichtsstunden der:						a)						
Hauptberuflichen Lehrer	508 764	3 946	28 973	32 806	5 536	129 863	233 212	5 888	14 862	5 552	6 128	41 998
Vollzeitbeschäftigte	403 830	2 995	22 140	23 680	4 439	100 153	191 289	4 663	10 553	4 701	4 988	34 229
Teilzeitbeschäftigte	104 934	951	6 833	9 126	1 097	29 710	41 923	1 225	4 309	851	1 140	7 769
Stundenweise beschäftigten Lehrer	4 784	25	39	293	114	515	2 372	177	540	40	4	665

1) Einschl. der nicht nach Schularten aufteilbaren Lehrer und Unterrichtsstunden schulfornbezogener Zweige an kooperativen Gesamtschulen.

2) Durch Auflösung des Klassenverbandes entfallen die Angaben der reformierten Oberstufe.
a) Angaben für 1986.

9 Integrierte Gesamtschulen 1987
9.2 Klassen nach Schul- und Klassenstufen*)

Schulstufe Klassenstufe	Bundes- gebiet	Schles- wig- Hol- stein	Hamburg	Nieder- sachsen	Bremen	Nord- rhein- West- falen	Hessen	Rhein- land- Pfalz	Baden- Württem- berg	Bayern	Saar- land	Berlin (West)
Primarstufe	109	3	-	20	-	-	32	-	12	-	-	42
1. Klassenstufe ...	30	1	-	6	-	-	9	-	3	-	-	11
2. Klassenstufe ...	28	1	-	5	-	-	8	-	3	-	-	11
3. Klassenstufe ...	26	1	-	5	-	-	7	-	3	-	-	10
4. Klassenstufe ...	25	-	-	4	-	-	8	-	3	-	-	10
Sekundarstufe I	7 148	74	598	518	99	2 488	1 984	117	270	113	126	761
5. Klassenstufe ...	1 240	12	108	90	-	578	317	23	43	21	38	10
6. Klassenstufe ...	1 158	12	106	84	-	481	344	23	39	19	40	10
7. Klassenstufe ...	1 215	12	100	87	24	385	332	18	45	19	13	180
8. Klassenstufe ...	1 161	11	88	83	24	355	328	18	46	18	11	179
9. Klassenstufe ...	1 227	14	98	86	26	351	356	19	57	21	12	187
10. Klassenstufe ...	1 147	13	98	88	25	338	307	16	40	15	12	195
Insgesamt ...	7 257	77	598	538	99	2 488	2 016	117	282	113	126	803

*) Durch Auflösung des Klassenverbandes entfallen die Angaben der reformierten Oberstufe.

9.3 Einschulungen und Nichteinschulungen zu Beginn des Schuljahres 1987/88

Gegenstand der Nachweisung (m = männlich, w = weiblich, z = zusammen, i = insgesamt)	Bundes- gebiet	Schles- wig- Hol- stein	Hamburg	Nieder- sachsen	Bremen	Nord- rhein- West- falen	Hessen	Rhein- land- Pfalz	Baden- Württem- berg	Bayern	Saar- land	Berlin (West)
Einschulungen	m 350 w 307 z 657	8 9 17	-	69 53 122	-	-	101 87 188	-	37 30 67	-	-	135 128 263
Vorzeitige Einschulungen ..	m 12 w 16 z 28	.	-	1 2 3	-	-	2 3 5	-	1 2 3	-	-	8 9 17
Fristgemäße Einschulungen ..	m 296 w 268 z 564	8 9 17	-	60 50 110	-	-	84 73 157	-	32 24 56	-	-	112 112 224
Verspätete Einschulungen ..	m 41 w 22 z 63	.	-	8 1 9	-	-	15 11 26	-	3 3 6	-	-	15 7 22
Wiederholte Einschulungen ..	m 1 w 1 z 2	.	-	.	-	-	-	-	1 1 2	-	-	- - -
Nichteinschulungen	m 23 w 17 z 40	-	-	2 4 6	-	-	8 7 15	-	1 3 4	-	-	12 3 15
Zurückstellungen vom Schulbesuch	m 23 w 17 z 40	-	-	2 4 6	-	-	8 7 15	-	1 3 4	-	-	12 3 15
Insgesamt ...	m 373 w 324 i 697	8 9 17	-	71 57 128	-	-	109 94 203	-	38 33 71	-	-	147 131 278

a) Einschl. "Vorzeitige, verspätete und wiederholte Einschulungen".

9 Integrierte Gesamtschulen 1987
9.4 Schüler nach Schul- und Klassenstufen

Schulstufe		Bundes- gebiet	Schles- wig- Hol- stein	Hamburg	Nieder- sachsen	Bremen	Nord- rhein- West- falen	Hessen	Rhein- land- Pfalz	Baden- Württem- berg	Bayern	Saar- land	Berlin (West)
Primarstufe	m	1 327	27	-	220	-	-	406	-	139	-	-	535
	w	1 170	25	-	171	-	-	366	-	127	-	-	481
	z	2 497	52	-	391	-	-	772	-	266	-	-	1 016
1. Klassenstufe	m	354	8	-	69	-	-	102	-	37	-	-	138
	w	306	9	-	53	-	-	87	-	30	-	-	127
	z	660	17	-	122	-	-	189	-	67	-	-	265
2. Klassenstufe	m	313	9	-	42	-	-	102	-	33	-	-	127
	w	282	7	-	48	-	-	91	-	26	-	-	110
	z	595	16	-	90	-	-	193	-	59	-	-	237
3. Klassenstufe	m	315	10	-	51	-	-	92	-	32	-	-	130
	w	299	9	-	42	-	-	93	-	32	-	-	123
	z	614	19	-	93	-	-	185	-	64	-	-	253
4. Klassenstufe	m	345	-	-	58	-	-	110	-	37	-	-	140
	w	283	-	-	28	-	-	95	-	39	-	-	121
	z	628	-	-	86	-	-	205	-	76	-	-	261
Sekundarstufe I ...	m	95 061	916	8 029	6 560	1 209	36 730	23 457	1 653	3 299	1 507	1 784	9 917
	w	82 718	799	6 921	5 691	1 039	30 268	22 051	1 460	2 916	1 283	1 496	8 794
	z	177 779	1 715	14 950	12 251	2 248	66 998	45 508	3 113	6 215	2 790	3 280	18 711
5. Klassenstufe	m	16 448	143	1 307	1 106	-	8 413	3 646	314	555	268	568	128
	w	14 583	136	1 281	947	-	7 032	3 559	310	455	239	493	131
	z	31 031	279	2 588	2 053	-	15 445	7 205	624	1 010	507	1 061	259
6. Klassenstufe	m	15 510	156	1 404	1 049	-	7 079	3 981	358	528	247	587	121
	w	13 241	135	1 154	861	-	5 882	3 629	284	442	224	492	138
	z	28 751	291	2 558	1 910	-	12 961	7 610	642	970	471	1 079	259
7. Klassenstufe	m	16 188	155	1 296	1 068	279	5 710	4 059	240	557	250	192	2 382
	w	14 146	127	1 104	976	241	4 895	3 684	222	478	217	134	2 068
	z	30 334	282	2 400	2 044	520	10 605	7 743	462	1 035	467	326	4 450
8. Klassenstufe	m	15 929	144	1 292	1 054	283	5 429	4 117	270	564	274	157	2 345
	w	13 606	131	1 043	935	284	4 311	3 749	203	541	203	117	2 089
	z	29 535	275	2 335	1 989	567	9 740	7 866	473	1 105	477	274	4 434
9. Klassenstufe	m	16 600	160	1 399	1 172	340	5 264	4 344	280	656	298	162	2 525
	w	14 259	158	1 211	987	259	4 193	4 028	260	571	237	150	2 205
	z	30 859	318	2 610	2 159	599	9 457	8 372	540	1 227	535	312	4 730
10. Klassenstufe	m	14 386	158	1 331	1 111	307	4 835	3 310	191	439	170	118	2 416
	w	12 883	112	1 128	985	255	3 955	3 402	181	429	163	110	2 163
	z	27 269	270	2 459	2 096	562	8 790	6 712	372	868	333	228	4 579
Sekundarstufe II ..	m	10 524	176	1 084	1 792	-	4 211	1 012	207	575	61	14	1 392
	w	9 199	155	1 064	1 739	-	3 449	857	172	496	60	12	1 195
	z	19 723	331	2 148	3 531	-	7 660	1 869	379	1 071	121	26	2 587
11. Klassenstufe	m	3 773	57	364	602	-	1 607	330	92	189	19	4	509
	w	3 338	52	373	603	-	1 285	280	70	169	18	9	479
	z	7 111	109	737	1 205	-	2 892	610	162	358	37	13	988
12. Klassenstufe	m	3 460	56	380	600	-	1 390	318	77	175	20	10	434
	w	3 055	51	374	587	-	1 137	267	61	174	21	3	380
	z	6 515	107	754	1 187	-	2 527	585	138	349	41	13	814
13. Klassenstufe	m	3 291	63	340	590	-	1 214	364	38	211	22	-	449
	w	2 806	52	317	549	-	1 027	310	41	153	21	-	336
	z	6 097	115	657	1 139	-	2 241	674	79	364	43	-	785
Insgesamt ...	m	106 912	1 119	9 113	8 572	1 209	40 941	24 875	1 860	4 013	1 568	1 798	11 844
	w	93 087	979	7 985	7 601	1 039	33 717	23 274	1 632	3 539	1 343	1 508	10 470
	i	199 999	2 098	17 098	16 173	2 248	74 658	48 149	3 492	7 552	2 911	3 306	22 314

9 Integrierte Gesamtschulen 1987
9.5 Schüler nach Alter und Geburtsjahren

Alter (Geburtsjahr) (m = männlich, w = weiblich, z = zusammen, i = insgesamt)	Bundes- gebiet	Schles- wig- Hol- stein	Hamburg	Nieder- sachsen	Bremen	Nord- rhein- West- falen	Hessen	Rhein- land- Pfalz	Baden- Württem- berg	Bayern	Saar- land	Berlin (West)
6 Jahre und jünger (1981 und später)												
m	179	3	-	34	-	-	50	-	17	-	-	75
w	164	6	-	35	-	-	39	-	15	-	-	69
z	343	9	-	69	-	-	89	-	32	-	-	144
7 Jahre (1980)												
m	303	5	-	51	-	-	93	-	34	-	-	120
w	271	6	-	36	-	-	90	-	25	-	-	114
z	574	11	-	87	-	-	183	-	59	-	-	234
8 Jahre (1979)												
m	281	13	-	38	-	-	85	-	28	-	-	117
w	287	8	-	46	-	-	93	-	29	-	-	111
z	568	21	-	84	-	-	178	-	57	-	-	228
9 Jahre (1978)												
m	351	4	-	61	-	12	108	-	28	-	-	138
w	311	4	-	39	-	-	104	1	33	-	-	130
z	662	8	-	100	-	12	212	1	61	-	-	268
10 Jahre (1977)												
m	6 594	39	-	411	-	3 899	1 417	132	209	107	250	130
w	6 307	47	-	346	-	3 540	1 547	151	202	121	234	119
z	12 901	86	-	757	-	7 439	2 964	283	411	228	484	249
11 Jahre (1976)												
m	14 986	131	1 570	925	1	7 204	3 448	296	522	261	511	117
w	13 547	129	1 609	850	1	6 147	3 383	261	383	236	415	133
z	28 533	260	3 179	1 775	2	13 351	6 831	557	905	497	926	250
12 Jahre (1975)												
m	14 817	138	1 345	1 006	80	6 332	3 798	310	501	235	391	681
w	12 989	125	1 104	909	81	5 274	3 528	269	435	211	334	719
z	27 806	263	2 449	1 915	161	11 606	7 326	579	936	446	725	1 400
13 Jahre (1974)												
m	15 033	144	1 194	1 051	214	5 490	3 843	266	494	227	246	1 864
w	13 386	122	1 025	918	219	4 693	3 575	217	512	191	174	1 740
z	28 419	266	2 219	1 969	433	10 183	7 418	483	1 006	418	420	3 604
14 Jahre (1973)												
m	15 467	143	1 293	1 007	292	4 996	4 160	257	542	283	167	2 327
w	13 230	127	1 090	927	257	3 979	3 787	218	474	191	145	2 035
z	28 697	270	2 383	1 934	549	8 975	7 947	475	1 016	474	312	4 362
15 Jahre (1972)												
m	16 176	154	1 379	1 179	328	5 331	4 142	254	563	234	122	2 490
w	13 787	114	1 158	989	263	4 151	3 906	221	506	205	121	2 153
z	29 963	268	2 537	2 168	591	9 482	8 048	475	1 069	439	243	4 643
16 Jahre (1971)												
m	11 189	136	1 135	951	216	3 511	2 472	161	427	111	85	1 984
w	9 322	127	931	814	171	2 759	2 172	134	380	102	66	1 666
z	20 511	263	2 066	1 765	387	6 270	4 644	295	807	213	151	3 650
17 Jahre (1970)												
m	5 096	87	530	630	69	1 939	583	79	248	56	18	857
w	4 208	66	458	548	43	1 486	532	70	208	38	18	741
z	9 304	153	988	1 178	112	3 425	1 115	149	456	94	36	1 598
18 Jahre (1969)												
m	3 470	55	385	485	9	1 362	366	64	207	31	8	498
w	3 023	38	373	504	2	1 107	326	54	170	22	1	426
z	6 493	93	758	989	11	2 469	692	118	377	53	9	924
19 Jahre (1968)												
m	1 993	38	219	374	-	643	225	31	135	15	-	313
w	1 511	37	191	294	1	461	151	26	102	24	-	224
z	3 504	75	410	668	1	1 104	376	57	237	39	-	537
20 Jahre und älter (1967 und früher)												
m	977	29	63	369	-	222	85	10	58	8	-	133
w	744	23	46	346	1	120	41	10	65	2	-	90
z	1 721	52	109	715	1	342	126	20	123	10	-	223
Insgesamt ...												
m	106 912	1 119	9 113	8 572	1 209	40 941	24 875	1 860	4 013	1 568	1 798	11 844
w	93 087	979	7 985	7 601	1 039	33 717	23 274	1 632	3 539	1 343	1 508	10 470
i	199 999	2 098	17 098	16 173	2 248	74 658	48 149	3 492	7 552	2 911	3 306	22 314

9 Integrierte Gesamtschulen 1987

9.6 Ausländische Schüler nach Staatsangehörigkeit

Land der Staatsangehörigkeit (m = männlich, w = weiblich, z = zusammen, i = insgesamt)	Bundes- gebiet	Schles- wig- Hol- stein	Hamburg	Nieder- sachsen	Bremen	Nord- rhein- West- falen	Hessen	Rhein- land- Pfalz	Baden- Württem- berg	Bayern	Saar- land	Berlin (West)
Europa	m . w . z 25 254	64 53 117	1 017 956 1 973	639 457 1 096	122 81 203	6 269 4 812 11 081	2 831 2 547 5 378	105 75 180	. . 806	108 94 202	135 105 240	2 127 1 851 3 978
Belgien ¹⁾	m 10 w 6 z 16	- - -	2 2 4	- - -	- - -	8 2 10	- 1 1	- 1 1	. . .	- - -	- - -	- - -
Dänemark	m 14 w 9 z 23	2 - 2	3 2 5	3 3 6	- - -	2 2 4	3 1 4	- 1 1	- - -	1 - 1
Frankreich	m 43 w 40 z 83	- - -	- 1 1	2 2 4	1 - 1	8 10 18	15 12 27	4 1 5	. . .	1 1 2	5 6 11	7 7 14
Griechenland	m . w . z 1 103	1 1 2	32 26 58	44 25 69	2 - 2	222 202 424	232 205 437	3 2 5	. . 36	2 2 4	- - -	32 34 66
Großbritannien und Nordirland	m 112 w 112 z 224	1 1 2	10 10 20	10 8 18	- 1 1	36 36 72	26 18 44	- 3 3	. . .	4 3 7	2 - 2	23 32 55
Irland	m 1 w 3 z 4	- - -	. . .	- - -	- 1 1	1 1 2	- 1 1	- - -	- - -	- - -
Italien	m . w . z 2 159	- - -	20 29 49	79 60 139	2 2 4	444 405 849	387 359 746	21 20 41	. . 121	3 9 12	67 71 138	36 24 60
Jugoslawien	m . w . z 2 829	6 8 14	114 115 229	50 61 111	11 16 27	500 407 907	393 331 724	23 13 36	. . 177	39 32 71	6 4 10	276 247 523
Luxemburg	m . w . z .	- - -	. . .	- - -	- - -	. . .	- - -	- - -	. . .	- - -	- - -	- - -
Niederlande	m 75 w 52 z 127	- - -	. . .	9 1 10	4 1 5	38 32 70	18 12 30	2 1 3	. . .	- - -	1 - 1	3 5 8
Norwegen	m 1 w 2 z 3	- 1 1	. . .	1 - 1	- - -	. . .	- 1 1	- - -	. . .	- - -	- - -	- - -
Österreich	m 102 w 97 z 199	- - -	. . .	2 5 7	6 2 8	39 48 87	26 15 41	3 - 3	. . .	10 5 15	- 1 1	16 21 37
Polen	m 87 w 56 z 143	1 - 1	. . .	5 8 13	10 3 13	48 30 78	23 15 38	- - -	- - -	. . .
Portugal	m . w . z 481	- - -	30 22 52	3 2 5	13 8 21	93 86 179	102 96 198	6 3 9	. . 9	1 1 2	- - -	4 2 6
Schweiz	m 22 w 12 z 34	- - -	. . .	1 2 3	1 - 1	11 5 16	7 4 11	- - -	. . .	- - -	- - -	2 1 3
Spanien	m . w . z 752	- - -	12 12 24	32 32 64	4 1 5	129 119 248	164 176 340	3 2 5	. . 39	5 3 8	1 - 1	8 10 18
Türkei	m . w . z 16 715	53 42 95	794 737 1 531	395 244 639	66 46 112	4 654 3 405 8 059	1 392 1 263 2 655	29 22 51	. . 424	27 20 47	51 22 73	1 638 1 391 3 029
Übriges Europa	m 194 w 165 z 359	- - -	. . .	3 4 7	2 - 2	36 22 58	43 37 80	11 6 17	. . .	16 18 34	2 1 3	81 77 158
Afrika	m 521 w 425 z 946	1 1 2	. . .	16 15 31	3 1 4	230 200 430	232 175 407	4 8 12	. . .	2 1 3	1 2 3	32 22 54
Amerika	m 499 w 514 z 1 013	1 2 3	. . .	21 18 39	5 2 7	49 45 94	88 94 182	11 9 20	. . .	4 3 7	1 - 1	319 341 660
Asien	m 865 w 689 z 1 554	10 1 11	. . .	60 42 102	4 7 11	327 282 609	247 186 433	10 6 16	. . .	8 8 16	12 11 23	187 146 333
Australien und Ozeanien ..	m 5 w 4 z 9	- - -	. . .	- - -	1 - 1	1 1 2	1 1 2	- - -	. . .	1 1 2	- - -	1 1 2
Sonstige ²⁾	m . w . z 1 096	- - -	315 266 581	1 1 2	- - -	18 19 37	17 4 21	1 - 1	. . 394	- - -	- - -	38 22 60
Insgesamt ...	m . w . i 29 872	76 57 133	1 332 1 222 2 554	737 533 1 270	135 91 226	6 894 5 359 12 253	3 416 3 007 6 423	131 98 229	. . 1 200	123 107 230	149 118 267	2 704 2 383 5 087

1) In Hamburg: Beneluxländer.

2) Staatenlos, ungeklärte Staatsangehörigkeit und ohne Angabe.

9 Integrierte Gesamtschulen 1987

9.7 Schüler mit fremdsprachlichem Unterricht nach Schul- und Klassenstufen*)

Schulstufe Klassenstufe	Bundes- gebiet	Schles- wig- Hol- stein	Hamburg	Nieder- sachsen	Bremen	Nord- rhein- West- falen	Hessen	Rhein- land- Pfalz	Baden- Württem- berg	Bayern	Saar- land	Berlin (West)
Englisch												
Primarstufe (1.-4. Klassenstufe)	947	-	-	179	-	-	64	-	140	-	-	564
Sekundarstufe I	175 872	1 713	14 771	12 288	2 248	66 830	45 166	3 113	6 288	2 790	1 955	18 710
5. Klassenstufe ..	30 427	279	2 513	2 053	-	15 445	7 175	624	1 007	507	565	259
6. Klassenstufe ..	28 070	291	2 501	1 908	-	12 961	7 521	642	968	471	548	259
7. Klassenstufe ..	30 204	280	2 389	2 075	520	10 559	7 729	462	1 033	467	233	4 457
8. Klassenstufe ..	29 365	275	2 312	1 995	567	9 691	7 840	473	1 095	477	200	4 440
9. Klassenstufe ..	30 519	318	2 602	2 165	599	9 405	8 191	540	1 210	535	224	4 730
10. Klassenstufe ..	27 180	270	2 454	2 092	562	8 769	6 710	372	868	333	185	4 565
Ohne Angabe	107	-	-	-	-	-	-	-	107	-	-	-
Sekundarstufe II	16 924	269	2 026	2 529	-	6 625	1 692	331	901	87	12	2 452
11. Klassenstufe ..	7 645	106	961	1 203	-	2 885	623	162	358	37	12	1 298
12. Klassenstufe ..	4 901	106	657	922	-	2 257	531	108	295	25	-	-
13. Klassenstufe ..	3 224	57	408	404	-	1 483	538	61	248	25	-	-
Ohne Angabe	1 154	-	-	-	-	-	-	-	-	-	-	1 154 ^{a)}
Insgesamt ...	193 743	1 982	16 797	14 996	2 248	73 455	46 922	3 444	7 329	2 877	1 967	21 726
Französisch												
Primarstufe (1.-4. Klassenstufe)	64	-	-	-	-	-	64	-	-	-	-	-
Sekundarstufe I	37 483	299	2 875	2 328	557	11 772	10 819	488	1 373	384	1 877	4 711
5. Klassenstufe ..	527	-	-	-	-	-	31	-	-	-	496	-
6. Klassenstufe ..	596	-	-	-	-	12	53	-	-	-	531	-
7. Klassenstufe ..	8 945	96	733	658	120	2 906	2 718	126	288	89	236	975
8. Klassenstufe ..	8 113	69	699	523	152	2 499	2 568	132	262	76	188	945
9. Klassenstufe ..	9 822	62	736	570	138	3 390	2 706	115	353	107	245	1 400
10. Klassenstufe ..	9 402	72	707	577	147	2 965	2 743	115	392	112	181	1 391
Ohne Angabe	78	-	-	-	-	-	-	-	78	-	-	-
Sekundarstufe II	7 644	131	533	1 292	-	2 607	815	240	527	38	14	1 447
11. Klassenstufe ..	4 250	64	331	712	-	1 400	488	112	288	25	14	816
12. Klassenstufe ..	1 645	42	110	352	-	743	194	78	119	7	-	-
13. Klassenstufe ..	1 118	25	92	228	-	464	133	50	120	6	-	-
Ohne Angabe	631	-	-	-	-	-	-	-	-	-	-	631 ^{a)}
Insgesamt ...	45 191	430	3 408	3 620	557	14 379	11 698	728	1 900	422	1 891	6 158
Latein												
Sekundarstufe I	10 068	135	431	630	106	4 871	2 603	148	408	187	-	549
5. Klassenstufe ..	18	-	-	-	-	-	18	-	-	-	-	-
6. Klassenstufe ..	210	-	-	-	-	168	42	-	-	-	-	-
7. Klassenstufe ..	2 157	31	112	202	29	987	574	42	99	40	-	41
8. Klassenstufe ..	1 831	36	114	140	21	851	467	38	87	42	-	35
9. Klassenstufe ..	3 004	33	86	136	35	1 533	775	40	103	40	-	223
10. Klassenstufe ..	2 836	35	119	152	21	1 332	727	28	107	65	-	250
Ohne Angabe	12	-	-	-	-	-	-	-	12	-	-	-
Sekundarstufe II	2 974	44	105	487	-	1 310	270	92	217	31	-	418
11. Klassenstufe ..	1 731	31	53	255	-	794	189	62	132	22	-	193
12. Klassenstufe ..	654	7	35	137	-	339	52	30	45	9	-	-
13. Klassenstufe ..	364	6	17	95	-	177	29	-	40	-	-	-
Ohne Angabe	225	-	-	-	-	-	-	-	-	-	-	225 ^{a)}
Insgesamt ...	13 042	179	536	1 117	106	6 181	2 873	240	625	218	-	967

Fußnoten siehe S. 80.

9 Integrierte Gesamtschulen 1987

9.7 Schüler mit fremdsprachlichem Unterricht nach Schul- und Klassenstufen*)

Schulstufe Klassenstufe	Bundes- gebiet	Schles- wig- Hol- stein	Hamburg	Nieder- sachsen	Bremen	Nord- rhein- West- falen	Hessen	Rhein- land- Pfalz	Baden- Württem- berg	Bayern	Saar- land	Berlin (West)
Russisch												
Sekundarstufe I	563	-	57	97	-	88	103	-	13	-	-	205
5. Klassenstufe ..	-	-	-	-	-	-	-	-	-	-	-	-
6. Klassenstufe ..	-	-	-	-	-	-	-	-	-	-	-	-
7. Klassenstufe ..	68	-	-	23	-	-	30	-	-	-	-	15
8. Klassenstufe ..	90	-	19	29	-	-	10	-	-	-	-	32
9. Klassenstufe ..	165	-	-	25	-	55	33	-	-	-	-	52
10. Klassenstufe ..	240	-	38	20	-	33	30	-	13	-	-	106
Sekundarstufe II	313	60	20	52	-	122	7	-	-	-	-	52
11. Klassenstufe ..	177	38	7	26	-	75	3	-	-	-	-	28
12. Klassenstufe ..	49	9	4	17	-	19	-	-	-	-	-	.
13. Klassenstufe ..	63	13	9	9	-	28	4	-	-	-	-	.
Ohne Angabe	24	-	-	-	-	-	-	-	-	-	-	24a)
Insgesamt ...	876	60	77	149	-	210	110	-	13	-	-	257
Spanisch												
Sekundarstufe I	2 534	-	1 323	288	202	577	31	7	76	-	-	30
5. Klassenstufe ..	-	-	-	-	-	-	-	-	-	-	-	-
6. Klassenstufe ..	-	-	-	-	-	-	-	-	-	-	-	-
7. Klassenstufe ..	442	-	306	36	66	34	-	-	-	-	-	-
8. Klassenstufe ..	347	-	234	36	37	20	-	-	-	-	-	20
9. Klassenstufe ..	888	-	403	125	51	273	13	-	21	-	-	2
10. Klassenstufe ..	823	-	380	91	48	250	18	7	21	-	-	8
Ohne Angabe	34	-	-	-	-	-	-	-	34	-	-	-
Sekundarstufe II	2 020	-	539	487	-	853	102	-	39	-	-	-
11. Klassenstufe ..	988	-	270	199	-	435	51	-	33	-	-	-
12. Klassenstufe ..	618	-	161	151	-	282	24	-	-	-	-	-
13. Klassenstufe ..	408	-	108	137	-	136	27	-	-	-	-	-
Ohne Angabe	6	-	-	-	-	-	-	-	6	-	-	-
Insgesamt ...	4 554	-	1 862	775	202	1 430	133	7	115	-	-	30
Sonstige Sprachen												
Sekundarstufe I	3 336	-	431	161	-	1 696	86	20	14	-	-	928
5. Klassenstufe ..	165	-	86	-	-	79	-	-	-	-	-	-
6. Klassenstufe ..	161	-	81	-	-	80	-	-	-	-	-	-
7. Klassenstufe ..	940	-	71	41	-	543	9	-	-	-	-	276
8. Klassenstufe ..	721	-	80	34	-	385	12	1	-	-	-	209
9. Klassenstufe ..	730	-	59	40	-	339	35	19	-	-	-	238
10. Klassenstufe ..	605	-	54	46	-	270	30	-	-	-	-	205
Ohne Angabe	14	-	-	-	-	-	-	-	14	-	-	-
Sekundarstufe II	586	-	29	54	-	446	42	-	15	-	-	-
11. Klassenstufe ..	275	-	10	30	-	204	16	-	15	-	-	-
12. Klassenstufe ..	186	-	15	15	-	142	14	-	-	-	-	-
13. Klassenstufe ..	125	-	4	9	-	100	12	-	-	-	-	-
Insgesamt ...	3 922	-	460	215	-	2 142	128	20	29	-	-	928
davon:												
Griechisch	33	-	-	-	-	24	-	4	-	-	-	5
Italienisch	715	-	10	86	-	495	57	16	29	-	-	22
Türkisch	2 934	-	424	-	-	1 586	69	-	-	-	-	855
Japanisch	26	-	-	-	-	-	-	-	-	-	-	26
Sonstige	214	-	26	129	-	37	2	-	-	-	-	20

*) Mehrfachzählungen möglich, jeder Schüler wurde entsprechend der Zahl der belegten Fremdsprachen gezählt.

a) Reformierte Oberstufe.

9 Integrierte Gesamtschulen 1987

9.8 Nichtversetzte und Wiederholer im Schuljahr 1986/87 nach Schul- und Klassenstufen

Schulstufe		Bundes-	Schles-	Hamburg	Nieder-	Bremen	Nord-	Hessen	Rhein-	Baden-	Bayern	Saar-	Berlin
Klassenstufe (m = männlich, w = weiblich, z = zusammen, i = insgesamt)		gebiet	wig- Hol- stein		sachsen 1)		rhein- West- falen 2)	3)	land- Pfalz 4)	Württem- berg 5)	5)	land	(West) 1)
Primarstufe	m	21	.	-	3	-	-	4	-	-	-	-	14
	w	24	.	-	7	-	-	4	-	4	-	-	9
	z	45	.	-	10	-	-	8	-	4	-	-	23
1. Klassenstufe	m	7	.	-	-	-	-	2	-	-	-	-	5
	w	3	.	-	-	-	-	2	-	-	-	-	1
	z	10	.	-	-	-	-	4	-	-	-	-	6
2. Klassenstufe	m	5	.	-	2	-	-	-	-	-	-	-	3
	w	5	.	-	2	-	-	1	-	-	-	-	2
	z	10	.	-	4	-	-	1	-	-	-	-	5
3. Klassenstufe	m	-	.	-	-	-	-	-	-	-	-	-	-
	w	3	.	-	2	-	-	-	-	-	-	-	1
	z	3	.	-	2	-	-	-	-	-	-	-	1
4. Klassenstufe	m	9	.	-	1	-	-	2	-	-	-	-	6
	w	13	.	-	3	-	-	1	-	4	-	-	5
	z	22	.	-	4	-	-	3	-	4	-	-	11
Sekundarstufe I ...	m	1 796	.	-	117	43	324	18	25	156	37	24	1 052
	w	1 475	.	-	74	31	274	14	15	120	25	22	900
	z	3 271	.	-	191	74	598	32	40	276	62	46	1 952
5. Klassenstufe	m	24	.	-	7	-	-	-	1	5	-	4	7
	w	21	.	-	9	-	-	-	1	1	-	7	3
	z	45	.	-	16	-	-	-	2	6	-	11	10
6. Klassenstufe	m	25	.	-	6	-	-	12	3	2	-	2	-
	w	18	.	-	3	-	-	8	-	1	-	5	1
	z	43	.	-	9	-	-	20	3	3	-	7	1
7. Klassenstufe	m	343	.	-	8	5	-	3	1	19	4	1	302
	w	220	.	-	6	9	-	-	1	12	2	1	189
	z	563	.	-	14	14	-	3	2	31	6	2	491
8. Klassenstufe	m	342	.	-	14	7	-	2	5	54	13	-	247
	w	318	.	-	4	3	-	3	1	36	5	-	266
	z	660	.	-	18	10	-	5	6	90	18	-	513
9. Klassenstufe	m	574	.	-	18	16	141	1	10	49	12	13	314
	w	512	.	-	19	8	130	2	9	41	15	5	283
	z	1 086	.	-	37	24	271	3	19	90	27	18	597
10. Klassenstufe	m	488	.	-	64	15	183	-	5	27	8	4	182
	w	386	.	-	33	11	144	1	3	29	3	4	158
	z	874	.	-	97	26	327	1	8	56	11	8	340
Sekundarstufe II ..	m	427	.	-	80	-	235	24	11	26	1	1	49
	w	397	.	-	59	-	233	28	11	18	5	-	43
	z	824	.	-	139	-	468	52	22	44	6	1	92
11. Klassenstufe	m	275	.	-	80	-	96	16	7	26	1	-	49
	w	237	.	-	59	-	93	12	7	18	5	-	43
	z	512	.	-	139	-	189	28	14	44	6	-	92
12. Klassenstufe	m	86	.	-	-	-	77	8	-	-	-	1	-
	w	100	.	-	-	-	84	16	-	-	-	-	-
	z	186	.	-	-	-	161	24	-	-	-	1	-
13. Klassenstufe	m	66	.	-	-	-	62	.	4	-	-	-	-
	w	60	.	-	-	-	56	.	4	-	-	-	-
	z	126	.	-	-	-	118	.	8	-	-	-	-
Insgesamt ...	m	2 244	.	-	200	43	559	46	36	182	38	25	1 115
	w	1 896	.	-	140	31	507	46	26	142	30	22	952
	i	4 140	.	-	340	74	1 066	92	62	324	68	47	2 067

- 1) Wiederholer einschl. freiwillige Wiederholer.
 2) Nicht- bzw. Zurückversetzte.
 3) Nichtversetzte, einschl. 19 Wiederholer aus der 6. Klassenstufe.

- 4) Nichtversetzte und Schüler, die im Laufe des Schuljahres freiwillig in die nächstniedrigere Klassenstufe zurückgetreten sind.
 5) Nichtversetzte.
 a) Einschl. 13. Klassenstufe.

9.9 Abiturienten nach Alter und Geburtsjahren

Alter (Geburtsjahr) (m = männlich, w = weiblich, z = zusammen, i = insgesamt)	Bundes-	Schles-	Hamburg	Nieder-	Bremen	Nord-	Hessen	Rhein-	Baden-	Bayern	Saar-	Berlin	
	gebiet	wig- Hol- stein		sachsen		rhein- West- falen		land- Pfalz	Württem- berg		land	(West)	
18 Jahre und jünger (1969 und später)	m	2	-	.	1	-	.	1	-	.	-	-	
	w	1	-	.	-	-	.	-	.	.	-	1	
	z	3	-	.	1	-	1	-	.	.	-	1	
19 Jahre (1968)	m	457	12	.	159	-	148	11	.	.	-	127	
	w	510	12	.	162	-	190	11	.	.	-	135	
	z	967	24	.	321	-	338	22	.	.	-	262	
20 Jahre (1967)	m	490	19	.	203	-	119	6	.	.	-	143	
	w	457	20	.	160	-	133	12	.	.	-	132	
	z	947	39	.	363	-	252	18	.	.	-	275	
21 Jahre und älter (1966 und früher)	m	323	5	.	163	-	51	9	.	.	-	95	
	w	247	9	.	130	-	34	13	.	.	-	61	
	z	570	14	.	293	-	85	22	.	.	-	156	
Ohne Angabe	m	1 369	-	138	-	1 036	-	-	169	26	-	-	
	w	1 332	-	199	-	928	-	-	188	17	-	-	
	z	2 701	-	337	-	1 964	-	-	357	43	-	-	
Insgesamt ...	m	2 641	36	138	526	-	1 036	319	26	169	26	-	365
	w	2 547	41	199	452	-	928	357	36	188	17	-	329
	i	5 188	77	337	978	-	1 964	676	62	357	43	-	694

9 Integrierte Gesamtschulen 1987

9.10 Schulentlassene im Schuljahr 1986/87 nach Abschlußarten und Klassenstufen *)

Abschlußart		Bundes-	Schles-	Hamburg	Nieder-	Bremen	Nord-	Hessen	Rhein-	Baden-	Bayern	Saar-	Berlin
Klassenstufe (m = männlich, w = weiblich, z = zusammen, i = insgesamt)		gebiet	wig- Hol- stein		sachsen		rhein- West- falen		land- Pfalz	Württem- berg		land	(West)
Ohne Hauptschul-													
abschluß	m	958	5	98	59	15	71	307	7	6	8	16	366
	w	823	1	85	43	14	74	244	13	12	4	10	323
	z	1 781	6	183	102	29	145	551	20	18	12	26	689
6. Klassenstufe	m	4	-	3	-	-	-	-	-	-	1	-	-
	w	2	-	2	-	-	-	-	-	-	-	-	-
	z	6	-	5	-	-	-	-	-	-	1	-	-
7. Klassenstufe	m	120	-	7	-	1	-	15	-	-	-	-	97
	w	71	-	4	-	1	-	8	-	-	-	-	58
	z	191	-	11	-	2	-	23	-	-	-	-	155
8. Klassenstufe	m	250	-	23	5	6	10	91	3	1	3	1	107
	w	250	1	11	3	3	11	86	3	4	4	-	124
	z	500	1	34	8	9	21	177	6	5	7	1	231
9. Klassenstufe	m	510	5	33	37	6	61	178	4	5	4	15	162
	w	432	-	31	29	9	63	131	10	8	-	10	141
	z	942	5	64	66	15	124	309	14	13	4	25	303
10. Klassenstufe	m	74	-	32	17	2	-	23	-	-	-	-	-
	w	68	-	37	11	1	-	19	-	-	-	-	-
	z	142	-	69	28	3	-	42	-	-	-	-	-
Mit Hauptschul-													
abschluß	m	5 424	67	614	327	116	906	1 805	96	300	208	125	860
	w	4 125	51	441	234	120	688	1 341	57	228	149	104	712
	z	9 549	118	1 055	561	236	1 594	3 146	153	528	357	229	1 572
9. Klassenstufe	m	2 704	67	110	104	42	156	1 469	94	289	208	125	40
	w	1 911	49	80	96	28	79	1 032	56	219	145	104	19
	z	4 615	116	190	200	70	235	2 501	150	508	357	229	59
10. Klassenstufe	m	2 035	-	504	223	74	750	336	2	11	-	-	135
	w	1 665	2	361	138	92	609	309	1	9	-	-	144
	z	3 700	2	865	361	166	1 359	645	3	20	-	-	279
Ohne Angabe	m	685	-	-	-	-	-	-	-	-	-	-	685
	w	549	-	-	-	-	-	-	-	-	-	-	549
	z	1 234	-	-	-	-	-	-	-	-	-	-	1 234
Mit Realschul-													
abschluß	m	8 438	74	593	741	154	1 724	3 200	118	341	102	99	1 292
	w	8 462	58	658	733	128	1 729	3 343	144	258	118	118	1 175
	z	16 900	132	1 251	1 474	282	3 453	6 543	262	599	220	217	2 467
10. Klassenstufe	m	7 901	68	563	591	154	1 582	3 166	116	313	98	99	1 151
	w	7 892	50	609	606	128	1 567	3 304	140	224	109	118	1 037
	z	15 793	118	1 172	1 197	282	3 149	6 470	256	537	207	217	2 188
11. Klassenstufe	m	248	3	18	91	-	101	15	2	16	2	-	-
	w	292	5	41	94	-	106	14	4	21	7	-	-
	z	540	8	59	185	-	207	29	6	37	9	-	-
12. Klassenstufe	m	109	2	10	43	-	37	11	-	6	-	-	-
	w	107	3	7	23	-	50	14	-	8	2	-	-
	z	216	5	17	66	-	87	25	-	14	2	-	-
13. Klassenstufe	m	39	1	2	16	-	4	8	-	6	2	-	-
	w	33	-	1	10	-	6	11	-	5	-	-	-
	z	72	1	3	26	-	10	19	-	11	2	-	-
Ohne Angabe	m	141	-	-	-	-	-	-	-	-	-	-	141
	w	138	-	-	-	-	-	-	-	-	-	-	138
	z	279	-	-	-	-	-	-	-	-	-	-	279
Mit Fachhochschul-													
reife	m	147	5	27	43	-	72	-	-	-	-	-	-
	w	148	5	11	57	-	75	-	-	-	-	-	-
	z	295	10	38	100	-	147	-	-	-	-	-	-
12. Klassenstufe	m	54	-	3	12	-	39	-	-	-	-	-	-
	w	71	2	2	25	-	42	-	-	-	-	-	-
	z	125	2	5	37	-	81	-	-	-	-	-	-
13. Klassenstufe	m	93	5	24	31	-	33	-	-	-	-	-	-
	w	77	3	9	32	-	33	-	-	-	-	-	-
	z	170	8	33	63	-	66	-	-	-	-	-	-
Mit Hochschul-													
reife	m	2 641	36	138	526	-	1 036	319	26	169	26	-	365
	w	2 547	41	199	452	-	928	357	36	188	17	-	329
	z	5 188	77	337	978	-	1 964	676	62	357	43	-	694
13. Klassenstufe	m	2 276	36	138	526	-	1 036	319	26	169	26	-	-
	w	2 218	41	199	452	-	928	357	36	188	17	-	-
	z	4 494	77	337	978	-	1 964	676	62	357	43	-	-
Ohne Angabe	m	365	-	-	-	-	-	-	-	-	-	-	365
	w	329	-	-	-	-	-	-	-	-	-	-	329
	z	694	-	-	-	-	-	-	-	-	-	-	694
Insgesamt ...	m	17 608	187	1 470	1 696	285	3 809	5 631	247	816	344	240	2 883
	w	16 105	156	1 394	1 519	262	3 494	5 285	250	686	288	232	2 539
	i	33 713	343	2 864	3 215	547	7 303	10 916	497	1 502	632	472	5 422

*) Nach Beendigung der Vollzeitschulpflicht.
a) Einschl. 6. und 7. Klassenstufe.

b) Erweiterter Hauptschulabschluß.
c) Reformierte Oberstufe.

10 Freie Waldorfschulen 1987*)

10.1 Schulen, Klassen, Schüler, Schulentlassene, Lehrer und Unterrichtsstunden

Gegenstand der Nachweisung	Bundesgebiet	Schleswig-Holstein	Hamburg	Niedersachsen	Bremen 1)	Nordrhein-Westfalen	Hessen	Rheinland-Pfalz	Baden-Württemberg	Bayern	Saarland	Berlin (West)
Schulen	100	4	6	11	1	24	6	4	27	12	2	3
Klassen 2)	1 306	74	60	116	12	235	71	29	538	117	19	35
Schüler	44 223	2 566	2 630	4 250	535	9 590	2 936	965	15 045	3 809	679	1 218
dar.: Ausländische Schüler	1 100	30	40	62	6	215	69	15	479	144	14	26
Schulentlassene	2 323	103	134	194	29	439	140	15	960	213	41	55
Hauptberufliche Lehrer	3 234	190	189	306	.	626	242	73	1 192	267	57	92
Vollzeitbeschäftigte	2 231	150	133	39	.	424	168	47	953	205	54	58
Teilzeitbeschäftigte	1 003	40	56	267	.	202	74	26	239	62	3	34
Stundenweise beschäftigte Lehrer	690	11	38	83	.	97	57	17	269	110	-	8
Unterrichtsstunden der:												
Hauptberuflichen Lehrer	63 515	4 167	3 487	5 823	.	12 204	4 833	1 388	23 275	5 449	1 115	1 774
Vollzeitbeschäftigte	48 339	3 565	2 632-a)	852	.	9 178	3 855	1 002	20 324	4 587	1 087	1 257
Teilzeitbeschäftigte	15 176	602	855	4 971	.	3 026	978	386	2 951	862	28	517
Stundenweise beschäftigten Lehrer	4 148	254	193	556	.	502	272	134	1 544	644	-	49

*) Gibt es nur als private Schulen.

1) Nachweis der Lehrer und Unterrichtsstunden erfolgt bei den integrierten Gesamtschulen.

2) Durch Auflösung des Klassenverbandes entfallen die Angaben der reformierten Oberstufe.

a) Angaben für 1986.

10.2 Klassen nach Schul- und Klassenstufen*)

Schulstufe Klassenstufe	Bundesgebiet	Schleswig-Holstein	Hamburg	Niedersachsen	Bremen	Nordrhein-Westfalen	Hessen	Rheinland-Pfalz	Baden-Württemberg	Bayern	Saarland	Berlin (West)
Primarstufe	547	33	28	51	6	111	32	14	188	56	8	20
1. Klassenstufe	139	8	7	13	2	30	8	4	45	15	2	5
2. Klassenstufe	141	8	7	14	2	28	8	4	50	14	2	4
3. Klassenstufe	134	9	7	12	1	27	8	3	47	13	2	5
4. Klassenstufe	133	8	7	12	1	26	8	3	46	14	2	6
Sekundarstufe I	759	41	32	65	6	124	39	15	350	61	11	15
5. Klassenstufe	139	9	6	13	1	23	8	3	60	11	2	3
6. Klassenstufe	137	7	6	11	1	23	7	3	62	11	2	4
7. Klassenstufe	130	6	5	11	1	22	6	3	60	11	2	3
8. Klassenstufe	126	7	5	12	1	22	6	2	57	10	2	2
9. Klassenstufe	113	4	5	9	1	18	6	2	56	9	2	1
10. Klassenstufe	111	5	5	9	1	16	6	2	55	9	1	2
Ohne Angabe	3	3	-	-	-	-	-	-	-	-	-	-
Insgesamt	1 306	74	60	116	12	235	71	29	538	117	19	35

*) Durch Auflösung des Klassenverbandes entfallen die Angaben der reformierten Oberstufe.

10.3 Einschulungen und Nichteinschulungen zu Beginn des Schuljahres 1987/88

Gegenstand der Nachweisung (m = männlich, w = weiblich, z = zusammen, i = insgesamt)	Bundesgebiet	Schleswig-Holstein	Hamburg	Niedersachsen	Bremen	Nordrhein-Westfalen	Hessen	Rheinland-Pfalz	Baden-Württemberg	Bayern	Saarland	Berlin (West)
Einschulungen												
m	-	117	131	188	33	496	135	52	-	220	33	-
w	-	106	121	239	36	514	154	69	-	226	40	-
z	4 276	223	252	427	69	1 010	289	121	1 366	446	73	-
Vorzeitige Einschulungen ..												
m	24	-	-	-	1	10	12	-	-	1	-	-
w	23	-	-	-	-	9	13	-	-	1	-	-
z	47	-	-	-	1	19	25	-	-	2	-	-
Fristgemäße Einschulungen ..												
m	-	117	98	176	25	465	107	42	-	194	33	-
w	-	106-a)	98	224	35	487	119	63	-	209	40-a)	-
z	3 848	223	196	400	60	952	226	105	1 210	403	73	-
Verspätete Einschulungen ..												
m	-	-	33	12	5	21	16	10	-	25	-	-
w	-	-	23	15	-	18	22	6	-	16	-	-
z	378	-	56	27	5	39	38	16	156	41	-	-
Wiederholte Einschulungen ..												
m	2	-	-	-	2	-	-	-	-	-	-	-
w	1	-	-	-	1	-	-	-	-	-	-	-
z	3	-	-	-	3	-	-	-	-	-	-	-
Nichteinschulungen												
m	61	35	7	8	-	-	11	-	-	-	-	-
w	56	26	10	10	-	-	10	-	-	-	-	-
z	117	61	17	18	-	-	21	-	-	-	-	-
Zurückstellungen vom Schulbesuch												
m	61	35	7	8	-	-	11	-	-	-	-	-
w	56	26	10	10	-	-	10	-	-	-	-	-
z	117	61	17	18	-	-	21	-	-	-	-	-
Insgesamt												
m	-	152	138	196	33	496	146	52	-	220	33	-
w	-	132	131	249	36	514	164	69	-	226	40	-
z	4 393	284	269	445	69	1 010	310	121	1 366	446	73	-

1) Nachweis erfolgt bei den integrierten Gesamtschulen.

a) Einschl. "vorzeitige, und wiederholte Einschulungen.

10 Freie Waldorfschulen 1987
10.4 Schüler nach Schul- und Klassenstufen

Schulstufe		Bundes- gebiet	Schles- wig- Hol- stein	Hamburg	Nieder- sachsen	Brenen	Nord- rhein- West- falen	Hessen	Rhein- land- Pfalz	Baden- Württem- berg	Bayern	Saar- land	Berlin (West)
Primarstufe	m	8 575	554	515	820	102	1 927	546	213	2 701	764	132	301
	w	8 879	535	492	896	110	1 960	585	215	2 802	843	142	299
	z	17 454	1 089	1 007	1 716	212	3 887	1 131	428	5 503	1 607	274	600
1. Klassenstufe	m	2 218	141	131	188	31	524	135	52	677	220	33	86
	w	2 324	146	121	239	35	530	154	69	693	226	40	71
	z	4 542	287	252	427	66	1 054	289	121	1 370	446	73	157
2. Klassenstufe	m	2 222	144	121	224	36	488	139	61	723	188	36	62
	w	2 328	121	137	238	33	508	149	53	749	239	33	68
	z	4 550	265	258	462	69	996	288	114	1 472	427	69	130
3. Klassenstufe	m	2 113	137	130	211	17	481	136	50	663	180	33	75
	w	2 112	140	118	198	22	446	143	51	695	186	32	81
	z	4 225	277	248	409	39	927	279	101	1 358	366	65	156
4. Klassenstufe	m	2 022	132	133	197	16	434	136	50	638	176	30	78
	w	2 115	128	116	221	20	476	139	42	665	192	37	79
	z	4 137	260	249	418	38	910	275	92	1 303	368	67	157
Sekundarstufe I	m	9 847	615	572	978	106	2 102	624	221	3 442	800	168	219
	w	10 567	599	615	1 044	130	2 277	691	247	3 638	884	188	254
	z	20 414	1 214	1 187	2 022	236	4 379	1 315	468	7 080	1 684	356	473
5. Klassenstufe	m	1 937	140	111	189	21	392	145	49	650	160	27	53
	w	2 058	134	112	215	18	465	133	53	669	175	41	43
	z	3 995	274	223	404	39	857	278	102	1 319	335	68	96
6. Klassenstufe	m	1 822	111	114	164	16	411	112	41	623	152	29	49
	w	1 953	130	112	176	23	418	135	56	643	163	29	68
	z	3 775	241	226	340	39	829	247	97	1 266	315	58	117
7. Klassenstufe	m	1 687	113	92	167	21	368	98	48	567	138	31	44
	w	1 828	99	96	184	19	405	96	58	629	162	36	44
	z	3 515	212	188	351	40	773	194	106	1 196	300	67	88
8. Klassenstufe	m	1 611	100	83	178	15	378	93	26	537	131	42	28
	w	1 746	104	104	187	24	399	112	35	575	136	33	37
	z	3 357	204	187	365	39	777	205	61	1 112	267	75	65
9. Klassenstufe	m	1 389	73	84	130	18	289	84	30	521	116	29	15
	w	1 536	67	95	160	21	318	115	21	556	130	30	23
	z	2 925	140	179	290	39	607	199	51	1 077	246	59	38
10. Klassenstufe	m	1 401	78	88	150	15	264	92	27	544	103	10	30
	w	1 446	65	96	122	25	272	100	24	566	118	19	39
	z	2 847	143	184	272	40	536	192	51	1 110	221	29	69
Sekundarstufe II ..	m	2 983	125	199	237	35	640	234	29	1 156	244	23	61
	w	3 372	138	237	275	52	684	256	40	1 306	274	26	84
	z	6 355	263	436	512	87	1 324	490	69	2 462	518	49	145
11. Klassenstufe	m	1 200	52	88	106	15	253	71	14	459	109	12	21
	w	1 395	60	93	116	19	297	91	16	536	125	8	34
	z	2 595	112	181	222	34	550	162	30	995	234	20	55
12. Klassenstufe	m	1 116	48	75	102	13	204	87	13	471	72	11	20
	w	1 246	55	104	113	16	192	83	18	535	88	18	24
	z	2 362	103	179	215	29	396	170	31	1 006	160	29	44
13. Klassenstufe	m	667	25	36	29	7	183	76	2	226	63	-	20
	w	731	23	40	45	17	195	82	6	235	61	-	26
	z	1 398	48	76	75	24	378	158	8	461	124	-	46
Insgesamt ...	m	21 405	1 294	1 286	2 035	243	4 669	1 404	463	7 299	1 808	323	581
	w	22 818	1 272	1 344	2 215	292	4 921	1 532	502	7 746	2 001	356	637
	z	44 223	2 566	2 630	4 250	535	9 590	2 936	965	15 045	3 809	679	1 218

a) Einschl. 14. Klassenstufe.

10 Freie Waldorfschulen 1987
10.5 Schüler nach Alter und Geburtsjahren

Alter (Geburtsjahr) (m = männlich, w = weiblich, z = zusammen, i = insgesamt)	Bundes- gebiet	Schles- wig- Hol- stein	Hamburg	Nieder- sachsen	Bremen	Nord- rhein- West- falen	Hessen	Rhein- land- Pfalz	Baden- Württem- berg	Bayern	Saar- land	Berlin (West)
6 Jahre und jünger (1981 und später) ... m	502	29	26	68	10	.	42	20	191	76	14	26
w	635	51	34	85	16	.	52	33	244	86	12	22
z	1 137	80	60	153	26	.	94	53	435	162	26	48
7 Jahre (1980) m	1 749	161	147	183	38	.	136	53	714	205	32	80
w	1 814	139	129	241	34	.	140	59	730	227	44	71
z	3 563	300	276	424	72	.	276	112	1 444	432	76	151
8 Jahre (1979) m	1 690	132	114	232	25	.	143	52	699	185	37	71
w	1 778	122	135	228	28	.	166	48	721	220	30	80
z	3 468	254	249	460	53	.	309	100	1 420	405	67	151
9 Jahre (1978) m	1 611	122	118	216	14	.	138	63	657	186	31	66
w	1 613	141	111	211	18	.	128	50	674	182	32	66
z	3 224	263	229	427	32	.	266	113	1 331	368	63	132
10 Jahre (1977) m	1 512	144	108	174	23	.	133	46	627	157	32	68
w	1 558	120	81	204	21	.	141	49	636	201	40	65
z	3 070	264	189	378	44	.	274	95	1 263	358	72	133
11 Jahre (1976) m	1 531	128	132	190	20	.	120	38	652	167	23	61
w	1 648	135	143	208	18	.	140	52	658	184	38	72
z	3 179	263	275	398	38	.	260	90	1 310	351	61	133
12 Jahre (1975) m	1 389	116	107	165	15	.	119	51	600	140	29	47
w	1 452	112	100	186	25	.	119	50	643	144	24	49
z	2 841	228	207	351	40	.	238	101	1 243	284	53	96
13 Jahre (1974) m	1 267	107	93	164	21	.	88	26	548	150	32	38
w	1 397	102	105	172	19	.	103	61	605	154	39	37
z	2 664	209	198	336	40	.	191	87	1 153	304	71	75
14 Jahre (1973) m	1 159	91	85	157	17	.	98	38	500	118	29	26
w	1 295	93	109	165	28	.	115	23	572	121	31	38
z	2 454	184	194	322	45	.	213	61	1 072	239	60	64
15 Jahre (1972) m	1 114	68	84	138	15	.	81	28	553	101	26	20
w	1 216	67	98	164	21	.	107	22	544	136	22	35
z	2 330	135	182	302	36	.	188	50	1 097	237	48	55
16 Jahre (1971) m	1 109	78	99	133	14	.	94	20	520	106	19	26
w	1 167	72	92	122	20	.	102	18	574	110	21	36
z	2 276	150	191	255	34	.	196	38	1 094	216	40	62
17 Jahre (1970) m	913	57	86	112	16	.	76	15	439	82	11	19
w	1 025	59	110	106	17	.	82	20	494	99	15	23
z	1 938	116	196	218	33	.	158	35	933	181	26	42
18 Jahre (1969) m	759	40	61	83	11	.	80	9	368	82	6	19
w	876	39	77	92	20	.	74	13	433	90	6	32
z	1 635	79	138	175	31	.	154	22	801	172	12	51
19 Jahre (1968) m	357	15	25	17	4	.	50	4	186	41	2	13
w	362	17	19	28	7	.	54	4	180	40	2	11
z	719	32	44	45	11	.	104	8	366	81	4	24
20 Jahre und älter (1967 und früher) m	74	6	1	3	-	.	6	-	45	12	-	1
w	61	3	1	3	-	.	9	-	38	7	-	-
z	135	9	2	6	-	.	15	-	83	19	-	1
Ohne Angabe m	4 669	-	-	-	-	4 669	-	-	-	-	-	-
w	4 921	-	-	-	-	4 921	-	-	-	-	-	-
z	9 590	-	-	-	-	9 590	-	-	-	-	-	-
Insgesamt ... m	21 405	1 294	1 286	2 035	243	4 669	1 404	463	7 299	1 808	323	581
w	22 818	1 272	1 344	2 215	292	4 921	1 532	502	7 746	2 001	356	637
i	44 223	2 566	2 630	4 250	535	9 590	2 936	965	15 045	3 809	679	1 218

10 Freie Waldorfschulen 1987

10.6 Ausländische Schüler nach Staatsangehörigkeit

Land der Staatsangehörigkeit (m = männlich, w = weiblich, z = zusammen, i = insgesamt)	Bundes- gebiet	Schles- wig- Hol- stein	Hamburg	Nieder- sachsen	Bremen	Nord- rhein- West- falen	Hessen	Rhein- land- Pfalz	Baden- Württem- berg	Bayern	Saar- land	Berlin (West)
Europa	m	13	4	26	1	69	22	5	.	51	2	8
	w	9	4	24	3	59	26	5	.	57	4	12
	z	730	22	50	4	128	48	10	326	108	6	20
Belgien ¹⁾	m	16	1	1	-	5	-	1	.	8	-	-
	w	13	-	3	-	5	-	-	.	5	-	-
	z	29	1	4	1	10	-	1	.	13	-	-
Dänemark	m	4	1	1	-	2	-	-	.	.	-	-
	w	6	-	4	-	1	1	-	.	.	-	-
	z	10	1	5	-	3	1	-	.	.	-	-
Frankreich	m	.	1	2	-	3	-	1	.	3	1	-
	w	.	1	2	-	5	1	-	.	2	2	-
	z	84	2	4	-	8	1	1	60	5	3	-
Griechenland	m	.	.	-	-	1	-	-	.	1	-	-
	w	.	.	-	-	5	1	1	.	-	-	-
	z	20	.	-	-	6	1	1	11	1	-	-
Großbritannien und Nordirland	m	.	1	4	-	8	-	1	.	5	-	-
	w	.	4	4	1	11	-	1	.	3	-	-
	z	87	5	8	1	19	-	2	43	8	-	-
Irland	m	1	-	1	-	-	-	-	.	.	-	-
	w	-	-	-	-	-	-	-	.	.	-	-
	z	1	-	1	-	-	-	-	.	.	-	-
Italien	m	.	1	1	-	3	1	-	.	5	-	-
	w	.	1	1	-	6	3	-	.	5	1	-
	z	62	2	2	-	9	4	-	34	10	1	-
Jugoslawien	m	.	-	-	-	3	1	-	.	1	-	-
	w	.	-	-	-	5	1	1	.	1	-	2
	z	29	-	-	-	8	2	1	14	2	-	2
Luxemburg	m	-	-	-	-	-	-	-	.	.	-	-
	w	1	-	-	-	-	-	1	.	.	-	-
	z	1	-	-	-	-	-	1	.	.	-	-
Niederlande	m	25	1	2	-	15	6	-	.	.	-	1
	w	13	2	3	1	5	2	-	.	.	-	-
	z	38	3	5	1	20	8	-	.	.	-	1
Norwegen	m	3	-	-	-	1	2	-	.	.	-	-
	w	1	-	-	-	-	1	-	.	.	-	-
	z	4	-	-	-	1	3	-	.	.	-	-
Österreich	m	.	-	6	-	6	5	2	.	23	1	3
	w	.	-	2	-	5	5	-	.	32	1	1
	z	136	-	8	-	6	10	2	49	55	2	4
Polen	m	6	-	-	-	6	-	-	.	.	-	-
	w	3	-	-	-	3	-	-	.	.	-	-
	z	9	-	-	-	9	-	-	.	.	-	-
Portugal	m	.	-	-	-	-	1	-	.	.	-	-
	w	.	1	-	-	-	1	-	.	.	-	-
	z	9	1	-	-	-	2	-	6	.	-	-
Schweiz	m	.	2	3	1	4	1	-	.	.	-	2
	w	.	-	1	1	4	1	-	.	.	-	2
	z	55	2	4	2	8	2	-	33	.	-	4
Spanien	m	.	-	3	-	2	-	-	.	.	-	-
	w	.	-	1	-	1	-	-	.	.	-	-
	z	9	-	4	-	2	1	-	2	.	-	-
Türkei	m	.	6	1	2	-	3	-	.	-	-	-
	w	.	1	-	4	-	3	-	.	1	-	3
	z	46	7	1	6	-	4	-	18	1	-	3
Übriges Europa ...	m	.	1	-	-	10	2	-	.	5	-	2
	w	.	-	2	-	5	5	1	.	8	-	4
	z	101	1	2	-	15	7	1	56	13	-	6
Afrika	m	.	-	1	-	9	-	-	.	-	-	-
	w	.	1	-	-	4	1	-	.	-	-	-
	z	28	1	1	-	13	1	-	12	-	-	-
Amerika	m	.	1	3	2	17	4	2	.	7	1	1
	w	.	3	2	-	9	2	1	.	13	1	1
	z	152	4	5	2	26	6	3	82	20	2	2
Asien	m	.	2	1	-	21	4	1	.	7	3	-
	w	.	1	4	-	27	10	1	.	4	3	1
	z	144	3	5	-	48	14	2	54	11	6	1
Australien und Ozeanien	m	.	-	-	-	-	-	-	.	-	-	-
	w	.	-	-	-	-	-	-	.	-	-	-
	z	5	-	-	-	-	-	-	5	-	-	-
Sonstige ²⁾	m	23	-	19	-	-	-	-	-	3	-	1
	w	18	-	13	1	-	-	-	-	2	-	2
	z	41	-	32	1	-	-	-	-	5	-	3
Insgesamt ...	m	.	16	23	31	3	116	30	8	68	6	10
	w	.	14	17	31	3	99	39	7	76	8	16
	i	1 100	30	40	62	6	215	69	15	479	14	26

1) In Hamburg und Bayern: Beneluxländer.

2) Staatenlos, ungeklärte Staatsangehörigkeit und ohne Angabe.

10. Freie Waldorfschulen 1987

10.7 Schüler mit fremdsprachlichem Unterricht nach Schul- und Klassenstufen*)

Schulstufe Klassenstufe	Bundes- gebiet	Schles- wig- Hol- stein	Hamburg	Nieder- sachsen	Bremen	Nord- rhein- West- falen	Hessen	Rhein- land- Pfalz	Baden- Württem- berg	Bayern	Saar- land	Berlin (West)
Englisch												
Primarstufe (1.-4. Klassenstufe)	16 026	1 087	465	1 640	212	3 867	419	428	5 464	1 607	237	600
Sekundarstufe I	20 357	1 217	1 130	2 021	236	4 377	1 315	468	7 080	1 684	356	473
5. Klassenstufe ...	3 964	267	199	404	39	857	278	102	1 319	335	68	96
6. Klassenstufe ...	3 738	237	195	340	39	827	247	97	1 266	315	58	117
7. Klassenstufe ...	3 510	207	188	351	40	773	194	106	1 196	300	67	88
8. Klassenstufe ...	3 349	197	187	364	39	777	205	61	1 112	267	75	65
9. Klassenstufe ...	2 924	139	179	290	39	607	199	51	1 077	246	59	38
10. Klassenstufe ...	2 845	143	182	272	40	536	192	51	1 110	221	29	69
Ohne Angabe	27	27	-	-	-	-	-	-	-	-	-	-
Sekundarstufe II	6 246	262	401	512	85	1 300	433	69	2 484	506	49	145
11. Klassenstufe ...	2 551	111	162	222	34	535	162	30	995	225	20	55
12. Klassenstufe ...	2 328	103	163	215	28	387	162	31	1 006	160	29	44
13. Klassenstufe ...	1 345	48	76	75	23	378 ^{a)}	109	8	461	121	-	46
Ohne Angabe	22	-	-	-	-	-	-	-	22	-	-	-
Insgesamt ...	42 629	2 566	1 996	4 173	533	9 544	2 167	965	15 028	3 797	642	1 218
Französisch												
Primarstufe (1.-4. Klassenstufe)	10 212	666	312	962	-	1 827	140	291	3 820	1 571	237	386
Sekundarstufe I	14 473	757	862	1 309	146	2 320	1 119	347	5 366	1 616	339	292
5. Klassenstufe ...	2 862	151	161	234	21	474	278	62	1 020	335	68	58
6. Klassenstufe ...	2 703	164	154	187	23	400	247	68	1 007	315	58	80
7. Klassenstufe ...	2 586	142	149	259	20	445	146	63	918	300	56	88
8. Klassenstufe ...	2 349	133	147	253	25	388	159	61	830	252	69	32
9. Klassenstufe ...	2 016	88	91	163	28	363	152	50	803	219	59	-
10. Klassenstufe ...	1 957	79	160	213	29	250	137	43	788	195	29	34
Sekundarstufe II	3 864	132	350	294	58	500	300	55	1 664	404	49	62
11. Klassenstufe ...	1 656	61	163	121	21	265	137	27	674	167	20	-
12. Klassenstufe ...	1 333	51	143	114	20	141	83	20	560	131	29	41
13. Klassenstufe ...	624	20	44	59	17	94	80	8	375	106	-	21
Ohne Angabe	55	-	-	-	-	-	-	-	55	-	-	-
Insgesamt ...	28 553	1 555	1 524	2 565	204	4 647	1 559	693	10 850	3 591	625	740
Latein												
Primarstufe (1.-4. Klassenstufe)	275	275	-	-	-	-	-	-	-	-	-	-
Sekundarstufe I	2 834	668	83	114	-	472	307	-	938	252	-	-
5. Klassenstufe ...	297	148	-	-	-	36	-	-	113	-	-	-
6. Klassenstufe ...	795	140	38	-	-	186	112	-	282	37	-	-
7. Klassenstufe ...	401	123	-	16	-	68	46	-	148	-	-	-
8. Klassenstufe ...	382	98	-	20	-	34	48	-	144	38	-	-
9. Klassenstufe ...	485	85	-	50	-	55	47	-	156	92	-	-
10. Klassenstufe ...	474	74	45	28	-	93	54	-	95	85	-	-
Sekundarstufe II	849	167	87	97	-	140	42	-	191	125	-	-
11. Klassenstufe ...	404	68	35	43	-	73	32	-	106	47	-	-
12. Klassenstufe ...	256	57	29	38	-	34	10	-	41	47	-	-
13. Klassenstufe ...	168	42	23	16	-	33	-	-	23	31	-	-
Ohne Angabe	21	-	-	-	-	-	-	-	21	-	-	-
Insgesamt ...	3 958	1 110	170	211	-	612	349	-	1 129	377	-	-
Russisch												
Primarstufe (1.-4. Klassenstufe)	4 342	-	153	526	145	1 656	-	137	1 511	-	-	214
Sekundarstufe I	4 454	-	230	496	90	1 829	-	112	1 519	-	-	178
5. Klassenstufe ...	955	-	38	165	18	383	-	40	273	-	-	38
6. Klassenstufe ...	995	-	41	161	16	427	-	29	284	-	-	37
7. Klassenstufe ...	682	-	39	54	20	252	-	43	274	-	-	-
8. Klassenstufe ...	709	-	40	47	14	307	-	-	268	-	-	33
9. Klassenstufe ...	644	-	72	59	11	230	-	-	234	-	-	38
10. Klassenstufe ...	469	-	-	10	11	230	-	-	186	-	-	32
Sekundarstufe II	1 002	-	14	54	27	474	-	-	408	-	-	25
11. Klassenstufe ...	354	-	-	26	13	151	-	-	164	-	-	-
12. Klassenstufe ...	314	-	-	28	8	129	-	-	149	-	-	-
13. Klassenstufe ...	286	-	14	-	6	194 ^{a)}	-	-	47	-	-	25
Ohne Angabe	48	-	-	-	-	-	-	-	48	-	-	-
Insgesamt ...	9 798	-	397	1 076	262	3 959	-	249	3 438	-	-	417
Sonstige Sprachen												
Primarstufe (1.-4. Klassenstufe)	146	146 ^{b)}	-	-	-	-	-	-	-	-	-	-
Sekundarstufe I	800	157	39 ^{c)}	-	-	189	108 ^{c)}	-	307 ^{c)}	-	-	-
5. Klassenstufe ...	707	103	39 ^{c)}	-	-	156 ^{c)}	108 ^{c)}	-	301 ^{c)}	-	-	-
6. Klassenstufe ...	65	32 ^{c)}	-	-	-	33	-	-	-	-	-	-
7. Klassenstufe ...	22	22	-	-	-	-	-	-	-	-	-	-
Ohne Angabe	6	-	-	-	-	-	-	-	6 ^{d)}	-	-	-
Insgesamt ...	946	303	39	-	-	189	108	-	307	-	-	-

*) Mehrfachzählungen möglich, jeder Schüler wurde entsprechend der Zahl der belegten Fremdsprachen gezählt.
a) Einschl. 14. Klassenstufe.

b) Dänisch.
c) Griechisch.
d) Spanisch.

10 Freie Waldorfschulen 1987

10.8 Nichtversetzte und Wiederholer im Schuljahr 1986/87 nach Schul- und Klassenstufen

Schulstufe		Bundes- gebiet	Schles- wig- Hol- stein-	Hamburg	Nieder- sachsen 1)	Bremen	Nord- rhein- West- falen	Hessen	Rhein- land- Pfalz	Baden- Württem- berg 2)	Bayern	Saar- land	Berlin (West) 2)
Primarstufe	m	.	.	-	1	1	-	-	-	.	.	-	-
	w	.	.	-	-	-	-	-	-	.	.	-	-
	z	16	.	-	1	1	-	-	-	14	.	-	-
1. Klassenstufe	m	.	.	-	-	1	-	-	-	.	.	-	-
	w	.	.	-	-	-	-	-	-	.	.	-	-
	z	4	.	-	-	1	-	-	-	3	.	-	-
2. Klassenstufe	m	.	.	-	1	-	-	-	-	.	.	-	-
	w	.	.	-	-	-	-	-	-	.	.	-	-
	z	3	.	-	1	-	-	-	-	2	.	-	-
3. Klassenstufe	m	.	.	-	-	-	-	-	-	.	.	-	-
	w	.	.	-	-	-	-	-	-	.	.	-	-
	z	5	.	-	-	-	-	-	-	5	.	-	-
4. Klassenstufe	m	.	.	-	-	-	-	-	-	.	.	-	-
	w	.	.	-	-	-	-	-	-	.	.	-	-
	z	4	.	-	-	-	-	-	-	4	.	-	-
Sekundarstufe I ...	m	.	.	-	2	-	-	-	-	.	.	-	-
	w	.	.	-	1	3	-	-	-	.	.	-	-
	z	22	.	-	3	3	-	-	-	16	.	-	-
5. Klassenstufe	m	.	.	-	-	-	-	-	-	.	.	7	-
	w	.	.	-	1	-	-	-	-	.	.	-	-
	z	5	.	-	1	-	-	-	-	4	.	-	-
6. Klassenstufe	m	.	.	-	-	-	-	-	-	.	.	-	-
	w	.	.	-	-	-	-	-	-	.	.	-	-
	z	2	.	-	-	-	-	-	-	2	.	-	-
7. Klassenstufe	m	.	.	-	1	-	-	-	-	.	.	-	-
	w	.	.	-	-	1	-	-	-	.	.	-	-
	z	4	.	-	1	1	-	-	-	2	.	-	-
8. Klassenstufe	m	.	.	-	-	-	-	-	-	.	.	-	-
	w	.	.	-	-	1	-	-	-	.	.	-	-
	z	5	.	-	-	1	-	-	-	1	.	-	-
9. Klassenstufe	m	.	.	-	-	-	-	-	-	.	.	-	-
	w	.	.	-	-	-	-	-	-	.	.	-	-
	z	2	.	-	-	-	-	-	-	2	.	-	-
10. Klassenstufe	m	.	.	-	1	-	-	-	-	.	.	-	-
	w	.	.	-	-	1	-	-	-	.	.	-	-
	z	4	.	-	1	1	-	-	-	2	.	-	-
Sekundarstufe II ..	m	.	.	-	-	2	-	-	-	.	.	-	1
	w	.	.	-	-	1	-	-	-	.	.	-	-
	z	129	.	-	-	3	-	-	-	125	.	-	1
11. Klassenstufe	m	.	.	-	-	1	-	-	-	.	.	-	-
	w	.	.	-	-	-	-	-	-	.	.	-	-
	z	3	.	-	-	1	-	-	-	2	.	-	-
12. Klassenstufe	m	.	.	-	-	1	-	-	-	.	.	-	-
	w	.	.	-	-	1	-	-	-	.	.	-	-
	z	96	.	-	-	2	-	-	-	94	.	-	-
13. Klassenstufe	m	.	.	-	-	-	-	-	-	.	.	-	1
	w	.	.	-	-	-	-	-	-	.	.	-	-
	z	30	.	-	-	-	-	-	-	29	.	-	1
Insgesamt ...	m	.	.	-	3	3	-	-	-	.	.	-	1
	w	.	.	-	1	4	-	-	-	.	.	-	-
	i	167	.	-	4	7	-	-	-	155	.	-	1

1) Wiederholer und freiwillige Wiederholer.

2) Nur Wiederholer.

10.9 Abiturienten nach Alter und Geburtsjahren

Alter (Geburtsjahr)		Bundes- gebiet	Schles- wig- Hol- stein-	Hamburg	Nieder- sachsen	Bremen	Nord- rhein- West- falen	Hessen	Rhein- land- Pfalz	Baden- Württem- berg	Bayern	Saar- land	Berlin (West)
18 Jahre und jünger (1969 und später)	m	53	7	.	22	4	.	15	-	.	.	.	5
	w	83	5	.	15	6	.	44	-	.	.	.	13
	z	136	12	.	37	10	.	59	-	.	.	.	18
19 Jahre (1968)	m	59	7	.	16	4	.	30	-	.	.	.	2
	w	65	3	.	15	6	.	31	-	.	.	.	10
	z	124	10	.	31	10	.	61	-	.	.	.	12
20 Jahre (1967)	m	9	2	.	3	-	.	2	-	.	.	.	2
	w	6	2	.	2	1	.	1	-	.	.	.	-
	z	15	4	.	5	1	.	3	-	.	.	.	2
21 Jahre und älter (1966 und früher)	m	1	1	.	-	-	.	-	-	.	.	.	-
	w	1	1	.	-	-	.	-	-	.	.	.	-
	z	2	2	.	-	-	.	-	-	.	.	.	-
Ohne Angabe	m	309	-	38	-	-	80	-	-	139	47	5	-
	w	354	-	27	-	-	122	-	-	144	55	6	-
	z	663	-	65	-	-	202	-	-	283	102	11	-
Insgesamt ...	m	431	17	38	41	8	80	47	-	139	47	5	9
	w	509	11	27	32	13	122	76	-	144	55	6	23
	i	940	28	65	73	21	202	123	-	283	102	11	32

10 Freie Waldorfschulen 1987

10.10 Schulentlassene im Schuljahr 1986/87 nach Abschlußarten und Klassenstufen*)

Abschlußart		Bundes- gebiet	Schles- wig- Hol- stein	Hamburg	Nieder- sachsen	Bremen	Nord- rhein- West- falen	Hessen	Rhein- land- Pfalz	Baden- Württem- berg	Bayern	Saar- land	Berlin (West)
Ohne Hauptschul- abschluß	m	53	8	-	-	-	-	1	-	36	6	2	-
	w	49	3	-	1	-	-	-	-	38	4	3	-
	z	102	11	-	1	-	-	1	-	74	10	5	-
7. Klassenstufe	m	3	.	-	-	-	-	-	-	-	3	-	-
	w	1	.	-	-	-	-	-	-	-	1	-	-
	z	4	.	-	-	-	-	-	-	-	4	-	-
8. Klassenstufe	m	5	.	-	-	-	-	-	-	2	3	-	-
	w	3	.	-	-	-	-	-	-	-	3	-	-
	z	8	.	-	-	-	-	-	-	2	6	-	-
9. Klassenstufe	m	10	.	-	-	-	-	1	-	7	-	2	-
	w	8	.	-	1	-	-	-	-	4	-	3	-
	z	18	.	-	1	-	-	1	-	11	-	5	-
Ohne Angabe	m	35	8	-	-	-	-	-	-	27	-	-	-
	w	37	3	-	-	-	-	-	-	34	a)	-	-
	z	72	11	-	-	-	-	-	-	61	-	-	-
Mit Hauptschul- abschluß	m	138	14	6	10	-	17	-	-	55	29	4	3
	w	117	5	2	3	-	16	1	3	49	37	1	-
	z	255	19	8	13	-	33	1	3	104	66	5	3
9. Klassenstufe	m	24	.	-	1	-	8	-	-	7	6	-	2
	w	16	.	-	1	-	8	-	-	6	1	-	-
	z	40	.	-	2	-	16	-	-	13	7	-	2
10. Klassenstufe	m	56	2	1	9	-	9	-	-	28	6	-	1
	w	35	-	-	2	-	8	1	-	12	11	1	-
	z	91	2	1	11	-	17	1	-	40	17	1	1
Ohne Angabe	m	58	12	5	-	-	-	-	-	20	17	4	-
	w	66	5	2-b)	-	-	-	-	3	31	25	d)	-
	z	124	17	7	-	-	-	-	3	51	42	4	-
Mit Realschul- abschluß	m	362	22	30	54	3	94	4	6	119	17	8	5
	w	412	23	31	50	5	91	11	6	150	18	12	15
	z	774	45	61	104	8	185	15	12	269	35	20	20
10. Klassenstufe	m	1	-	-	-	1	-	-	-	-	-	-	.
	w	2	-	-	-	-	-	2	-	-	-	-	.
	z	3	-	-	-	1	-	2	-	-	-	-	.
11. Klassenstufe	m	7	-	-	2	-	-	1	-	-	4	-	.
	w	10	-	-	3	-	-	-	-	-	7	-	.
	z	17	-	-	5	-	-	1	-	-	11	-	.
12. Klassenstufe	m	335	22	30	50	2	91	3	-	118	11	8	.
	w	365	23	31	44	5	84	8	-	150	8	12	.
	z	700	45	61	94	7	175	11	-	268	19	20	.
13. Klassenstufe	m	8	-	-	2	-	3	-	-	1	2	-	.
	w	14	-	-	3	-	7	1	-	-	3	-	.
	z	22	-	-	5	-	10	1	-	1	5	-	.
Ohne Angabe	m	11	-	-	-	-	-	-	6	-	-	-	5
	w	21	-	-	-	-	-	-	6	-	-	-	15
	z	32	-	-	-	-	-	-	12	-	-	-	20
Mit Fachhochschul- reife	m	140	-	-	1	-	14	-	-	125	-	-	-
	w	112	-	-	2	-	5	-	-	105	-	-	-
	z	252	-	-	3	-	19	-	-	230	-	-	-
12. Klassenstufe	m	78	-	-	-	-	-	-	-	78	-	-	-
	w	76	-	-	-	-	-	-	-	76	-	-	-
	z	154	-	-	-	-	-	-	-	154	-	-	-
13. Klassenstufe	m	62	-	-	1	-	14	-	-	47	-	-	-
	w	36	-	-	2	-	5	-	-	29	-	-	-
	z	98	-	-	3	-	19	-	-	76	-	-	-
Mit Hochschul- reife	m	431	17	38	41	8	60	47	-	139	47	5	9
	w	509	11	27	32	13	122	76	-	144	55	6	23
	z	940	28	65	73	21	202	123	-	283	102	11	32
13. Klassenstufe	m	384	17	-	41	8	80	47	-	139	47	5	.
	w	459	11	-	32	13	122	76	-	144	55	6	.
	z	843	28	-	73	21	202	123	-	283	102	11	.
Ohne Angabe	m	47	-	38	-	-	-	-	-	-	-	-	9
	w	50	-	27	-	-	-	-	-	-	-	-	23
	z	97	-	65	-	-	-	-	-	-	-	-	32
Insgesamt ...	m	1 124	61	74	106	11	205	52	6	474	99	19	17
	w	1 199	42	60	88	18	234	88	9	486	114	22	38
	z	2 323	103	134	194	29	439	140	15	960	213	41	55

*) Nach Beendigung der Vollzeitschulpflicht.
a) Schulentlassene der 10. - 12. Klassenstufe.
b) Schulentlassene der 11. und 12. Klassenstufe.

c) Schulentlassene der 11. - 13. Klassenstufe.
d) Schulentlassene der 11. Klassenstufe.
e) Gymnasiale Oberstufe.

11 Sonderschulen 1987

11.1 Schulen, Klassen, Schüler, Schulentlassene, Lehrer und Unterrichtsstunden nach rechtlichem Status der Schulen

Gegenstand der Nachweisung	Bundesgebiet	Schleswig-Holstein	Hamburg	Niedersachsen	Bremen	Nordrhein-Westfalen ¹⁾	Hessen ²⁾	Rheinland-Pfalz	Baden-Württemberg	Bayern	Saarland	Berlin (West)
Öffentliche Schulen												
Schulen	2 306	207	57	261	25	663	208	132	443	218	43	49
Klassen	20 981	1 329	620	2 634	341	6 632	1 584	1 070	3 616	2 139	338	678
Schüler	212 817	12 584	6 357	24 838	2 853	73 405	16 090	10 325	34 270	23 114	2 881	6 100
dar.: Ausländische Schüler	38 081	915	1 188	2 415	403	13 860	3 487	964	10 075	2 763	263	1 748
Schulentlassene	31 620	1 965	951	4 471	431	10 173	2 548	1 852	4 534	3 276	494	925
Hauptberufliche Lehrer	33 957	1 840	1 018	4 069	575	10 961	2 366	1 463	6 649	3 372	557	1 087
Vollzeitbeschäftigte	25 439	1 279	740	2 744	417	8 445	1 849	1 210	4 535	2 868	490	862
Teilzeitbeschäftigte	8 518	561	278	1 325	158	2 516	517	253	2 114	504	67	225
Stundenweise beschäftigte Lehrer	2 059	206	12	281	64	127	76	218	364	659	32	20
Unterrichtsstunden der:						- a)						
Hauptberuflichen Lehrer	735 465	39 702	21 477	85 322	12 213	235 151	54 648	30 862	147 363	74 084	13 399	21 245
Vollzeitbeschäftigte	590 788	30 432	17 063	61 506	9 609	193 042	45 481	27 081	110 752	65 553	12 270	17 999
Teilzeitbeschäftigte	144 678	9 270	4 414	23 816	2 604	42 109	9 167	3 781	36 611	8 531	1 129	3 246
Stundenweise beschäftigten Lehrer	16 035	2 193	59	2 319	425	674	326	1 258	3 604	4 922	138	117
Private Schulen												
Schulen	510	16	3	42	1	82	32	23	130	169	5	7
Klassen	4 975	64	31	350	9	833	302	262	1 150	1 872	35	67
Schüler	41 346	530	301	2 323	107	7 405	2 405	1 848	8 673	16 913	211	630
dar.: Ausländische Schüler	2 890	8	11	119	-	480	166	89	857	1 110	16	34
Schulentlassene	4 705	57	4	401	-	781	289	285	920	1 848	37	83
Hauptberufliche Lehrer	8 029	107	39	471	13	1 560	370	265	2 112	2 918	62	112
Vollzeitbeschäftigte	6 379	91	32	333	13	1 287	270	225	1 693	2 311	56	68
Teilzeitbeschäftigte	1 650	16	7	138	-	273	100	40	419	607	6	44
Stundenweise beschäftigte Lehrer	701	4	9	28	1	38	22	24	164	406	2	3
Unterrichtsstunden der:						- a)						
Hauptberuflichen Lehrer	186 717	2 389	1 015	10 430	285	36 406	8 021	6 039	53 609	64 533	1 639	2 351
Vollzeitbeschäftigte	157 278	2 133	927	7 963	285	31 733	6 454	5 400	45 631	53 583	1 548	1 621
Teilzeitbeschäftigte	29 439	256	88	2 467	-	4 673	1 567	639	7 978	10 950	91	730
Stundenweise beschäftigten Lehrer	4 987	144	63	219	11	205	109	107	924	3 179	10	16
Insgesamt												
Schulen	2 816	223	60	303	26	745	240	155	573	387	48	56
Klassen	25 956	1 393	651	2 984	350	7 465	1 886	1 332	4 766	4 011	373	745
Schüler	254 163	13 114	6 658	27 161	2 960	80 810 ^{b)}	18 495 ^{c)}	12 173	42 943	40 027	3 092	6 730
dar.: Ausländische Schüler	40 971	923	1 199	2 534	403	14 340	3 653	1 053	10 932	3 873	279	1 782
Schulentlassene	36 325	2 022	955	4 872	431	10 954	2 837	2 137	5 454	5 124	531	1 008
Hauptberufliche Lehrer	41 986	1 947	1 057	4 540	588	12 521	2 736	1 728	8 761	6 290	619	1 199
Vollzeitbeschäftigte	31 818	1 370	772	3 077	430	9 732	2 119	1 435	6 228	5 179	546	930
Teilzeitbeschäftigte	10 168	577	285	1 463	158	2 789	617	293	2 533	1 111	73	269
Stundenweise beschäftigte Lehrer	2 760	210	21	309	65	165	98	242	528	1 065	34	23
Unterrichtsstunden der:						- a)						
Hauptberuflichen Lehrer	922 183	42 091	22 492	95 752	12 498	271 557	62 669	36 901	200 972	138 617	15 038	23 596
Vollzeitbeschäftigte	748 066	32 565	17 990	69 469	9 894	224 775	51 935	32 481	156 383	119 136	13 818	19 620
Teilzeitbeschäftigte	174 117	9 526	4 502	26 283	2 604	46 782	10 734	4 420	44 589	19 481	1 220	3 976
Stundenweise beschäftigten Lehrer	21 022	2 337	122	2 538	436	879	435	1 365	4 528	8 101	148	133

1) Einschl. Sonderschulzweige der Freien Waldorfschulen.
2) Einschl. Sonderschulzweige der Gesamtschulen.

a) Angaben für 1986.

11 Sonderschulen 1987

11.2 Schulen, Klassen und Schüler nach Schultypen

Schultyp	Bundesgebiet	Schleswig-Holstein	Hamburg	Niedersachsen	Bremen	Nordrhein-Westfalen 1)	Hessen 2)	Rheinland-Pfalz	Baden-Württemberg	Bayern	Saarland	Berlin (West)
Schulen für:												
Lernbehinderte												
Schulen		138	22	206	15	385		89	279	189	26	27
Klassen	12 734	825	258	1 933	174	3 452	905	685	2 005	1 968	196	333
Schüler	146 741	8 876	2 776	19 509	1 781	45 436	10 819	7 704	22 476	21 992	1 997	3 375
Geistigbehinderte												
Schulen		33	9	39	4	119		41	105	84	15	8
Klassen	5 148	306	99	429	43	1 336	438	315	1 111	858	99	114
Schüler	38 484	1 934	824	2 922	245	12 457	2 989	2 119	6 767	6 868	565	794
Verhaltensgestörte												
Schulen		14	10	26	1	72		4	63	25	1	7
Klassen	1 695	50	46	160	41	614	85	35	440	156	1	57
Schüler	14 346	345	689	1 198	254	5 371	698	270	3 485	1 461	85	490
Körperbehinderte												
Schulen		7	5	9	1	33		8	24	17	2	2
Klassen	1 976	53	65	169	20	600	136	146	501	224	28	34
Schüler	14 731	352	564	1 216	126	5 160	863	986	3 044	1 977	201	242
Sprachbehinderte												
Schulen		29	7	13	2	60		9	29	39	1	4
Klassen	1 886	125	113	111	34	534	94	46	418	309	8	94
Schüler	19 763	1 357	1 258	1 121	331	5 645	941	461	4 067	3 492	52	1 038
Hörgeschädigte												
Schulen		1	4	7	1	20		3	15	11	2	2
Klassen	1 094	34	46	134	31	302	99	77	196	120	20	35
Schüler	7 786	250	321	944	181	2 412	692	469	1 233	919	133	232
Sehgeschädigte												
Schulen		1	2	3	1	12		1	11	9	1	2
Klassen	524	24	48	134	7	134	42	28	95	114	11	21
Schüler	3 689	201	251	42	1 077	410	164	582	795	59	108	108
Sonstige Behinderte 3)												
Schulen		-	1	-	1	44		-	37	13	-	4
Klassen	899	-	-	-	-	493	87	-	-	262	-	57
Schüler	8 623	-	25	-	-	3 252	1 083	-	1 289	2 523	-	451
Insgesamt												
Schulen		223	60	303	26	745	240	155	573	387	48	56
Klassen	25 956	1 393	651	2 984	350	7 465	1 886	1 332	4 766	4 011	373	745
Schüler	254 163	13 114	6 658	27 161	2 960	80 810	18 495	12 173	42 943	40 027	3 092	6 730

1) Einschl. Sonderschulzweige der Freien Waldorfschulen.

2) Einschl. Sonderschulzweige der Gesamtschulen.

3) Z.B. Mehrfachbehinderte, Kranke, Heimschüler, Haus- und Krankenhausunterricht.

a) Einschl. Lern- und Geistigbehinderte.

b) Einschl. Lernbehinderte mit Verhaltensstörungen.

c) Einschl. Erziehungshilfe bzw. Erziehungsschwierige.

d) Die Betreuung der Kinder erfolgt in ihren Regelschulen.

e) Einschl. Taubblinde.

11.3 Klassen und Schüler nach Klassentypen

Klassentyp (m = männlich, w = weiblich, z = zusammen, i = insgesamt)	Bundesgebiet	Schleswig-Holstein	Hamburg	Niedersachsen	Bremen	Nordrhein-Westfalen 1)	Hessen 2)	Rheinland-Pfalz	Baden-Württemberg	Bayern	Saarland	Berlin (West)
Klassen für:												
Lernbehinderte												
Klassen	12 338	825	258	1 933	174	3 455	905	685	2 005	1 573	196	329
Schüler	86 038	5 504	1 652	11 935	1 063	27 114	6 529	4 640	13 160	11 251	1 239	1 951
	m											
	w	57 309	3 372	1 124	7 574	718	18 360	4 290	3 064	9 316	7 279	758
	z	143 347	8 876	2 776	19 509	1 781	45 474	10 819	7 704	22 476	18 530	3 405
Geistigbehinderte												
Klassen	5 088	306	99	429	43	1 348	438	315	1 111	751	99	149
Schüler	21 756	1 119	475	1 684	163	7 067	1 739	1 256	3 863	3 475	339	576
	m											
	w	16 142	815	349	1 238	82	5 440	1 250	863	2 904	2 557	418
	z	37 898	1 934	824	2 922	245	12 507	2 989	2 119	6 767	6 032	994
Verhaltensgestörte												
Klassen	1 680	50	46	160	41	599	85	35	440	163	11	50
Schüler	11 361	274	546	1 026	154	4 283	591	239	2 717	1 139	73	319
	m											
	w	2 898	71	143	172	100	1 000	107	31	768	374	12
	z	14 259	345	689	1 198	254	5 283	698	270	3 485	1 513	439
Körperbehinderte												
Klassen	1 865	53	65	169	20	600	136	146	501	97	28	50
Schüler	8 153	207	344	760	86	3 076	497	564	1 782	492	122	223
	m											
	w	5 609	145	220	456	40	2 084	366	422	1 262	384	79
	z	13 762	352	564	1 216	126	5 160	863	986	3 044	876	374
Sprachbehinderte												
Klassen	1 854	125	113	111	34	534	94	46	418	285	8	86
Schüler	13 816	904	892	805	218	3 998	678	345	2 957	2 309	37	673
	m											
	w	5 660	453	366	316	113	1 647	263	116	1 110	947	15
	z	19 476	1 357	1 258	1 121	331	5 645	941	461	4 067	3 256	987
Hörgeschädigte												
Klassen	1 136	34	46	134	31	302	99	77	196	162	20	35
Schüler	4 657	137	176	537	130	1 372	397	273	716	716	91	112
	m											
	w	3 481	113	145	407	51	1 040	295	196	517	555	42
	z	8 138	250	321	944	181	2 412	692	469	1 233	1 271	133
Sehgeschädigte												
Klassen	452	24	48	134	7	134	42	28	95	45	11	18
Schüler	1 912	112	131	48	29	612	238	101	355	245	34	55
	m											
	w	1 385	89	120	13	465	172	63	227	173	25	38
	z	3 297	201	251	42	1 077	410	164	582	418	59	93
Sonstige Behinderte 3)												
Klassen	1 543	-	-	-	-	493	87	-	-	935	-	28
Schüler	8 377	-	14	-	-	1 941	604	-	726	4 963	-	129
	m											
	w	5 609	-	11	-	1 311	479	-	563	3 168	-	77
	z	13 986	-	25	-	3 252	1 083	-	1 289	8 131	-	206
Insgesamt												
Klassen	25 956	1 393	651	2 984	350	7 465	1 886	1 332	4 766	4 011	373	745
Schüler	156 070	8 145	4 211	16 878	1 843	49 463	11 273	7 418	26 276	24 590	1 935	4 038
	m											
	w	98 093	4 969	2 447	10 283	1 117	31 347	7 222	4 755	16 667	1 577	2 692
	i	254 163	13 114	6 658	27 161	2 960	80 810	18 495	12 173	42 943	3 092	6 730

1) Einschl. Sonderschulzweige der Freien Waldorfschulen.

2) Einschl. Sonderschulzweige der Gesamtschulen.

3) Z.B. Mehrfachbehinderte, Kranke, Heimschüler, Haus- und Krankenhausunterricht.

a) Einschl. Lernbehinderte mit Verhaltensstörungen.

b) Einschl. Erziehungshilfe bzw. Erziehungsschwierige.

c) Die Betreuung der Kinder erfolgt in ihren Regelschulen.

d) Einschl. Taubblinde.

11 Sonderschulen 1987

11.4 Einschulungen und Nichteinschulungen zu Beginn des Schuljahres 1987/88

Gegenstand der Nachweisung (m = männlich, w = weiblich, z = zusammen, i = insgesamt)	Bundes- gebiet	Schles- wig- Hol- stein	Hamburg	Nieder- sachsen	Bremen	Nord- rhein- West- falen ¹⁾	Hessen ²⁾	Rhein- land- Pfalz	Baden- Württem- berg	Bayern	Saar- land	Berlin (West)
Einschulungen	m	.	303	654	62	1 834	490	238	1 530	.	89	206
	w	.	155	347	37	888	303	148	843	.	42	133
	z	11 277	458	1 001	99	2 722	793	386	2 373	2 975	131	339
Vorzeitige Einschulungen ..	m	85	18	1	-	61	.	2	.	.	1	2
	w	40	5	-	-	31	.	1	.	.	1	2
	z	125	23	1	-	92	.	3	.	.	2	4
Fristgemäße Einschulungen ..	m	.	151	374	26	1 346	490	120	923	.	50	98
	w	.	89	204	14	644	303 ^{a)}	70	515	.	22	53
	z	8 467	240	578	40	1 990	793 ^{a)}	190	1 438	2 975 ^{a)}	72	151
Verspätete Einschulungen...	m	1 711	134	279	28	427	.	103	607	.	36	97
	w	924	61	143 ^{b)}	19	213	.	69	328	.	19	72
	z	2 635	195	422	47	640	.	172	935	.	55	169
Wiederholte Einschulungen ..	m	32	.	.	8	-	.	13	.	.	2	9
	w	18	.	.	4	-	.	8	.	.	-	6
	z	50	.	.	12	-	.	21	.	.	2	15
Nichteinschulungen.	m	170	.	145	12	13
	w	80	.	68	6	6
	z	250	.	213	18	19
Zurückstellungen vom Schulbesuch.	m	161	.	136	12	13
	w	71	.	59	6	6
	z	232	.	195	18	19
Befreiungen vom Schulbesuch	m	9	.	9	-	-
	w	9	.	9	-	-
	z	18	.	18	-	-
Insgesamt ...	m	.	303	799	62	1 834	490	238	1 530	.	101	219
	w	.	155	415	37	888	303	148	843	.	48	139
	i	11 527	458	1 214	99	2 722	793	386	2 373	2 975	149	358

1) Einschl. Sonderschulzweige der Freien Waldorfschulen.

2) Einschl. Sonderschulzweige der Gesamtschulen.

a) Einschl. "Vorzeitige, verspätete und wiederholte Einschulungen".

b) Einschl. "Wiederholte Einschulungen".

11.5 Schüler nach Schulbesuchsjahren

Schulbesuchsjahr (m = männlich, w = weiblich, z = zusammen, i = insgesamt)	Bundes- gebiet	Schles- wig- Hol- stein	Hamburg	Nieder- sachsen	Bremen	Nord- rhein- West- falen ¹⁾	Hessen ²⁾	Rhein- land- Pfalz	Baden- Württem- berg	Bayern	Saar- land	Berlin (West)	
1. Schulbesuchsjahr	m	9 596	425	238	1 046	62	2 753	490	435	1 428	2 494	54	171
	w	5 261	228	136	617	37	1 344	303	269	838	1 376	19	94
	z	14 857	653	374	1 663	99	4 097	793	704	2 266	3 870	73	265
2. Schulbesuchsjahr	m	9 565	327	240	855	110	2 190	658	586	1 785	2 430	37	347
	w	5 199	185	125	421	54	1 124	360	325	1 048	1 348	25	184
	z	14 764	512	365	1 276	164	3 314	1 018	911	2 833	3 778	62	531
3. Schulbesuchsjahr	m	11 575	305	203	1 088	89	2 974	783	651	2 946	2 203	26	307
	w	6 818	182	118	597	56	1 701	452	418	1 805	1 288	15	186
	z	18 393	487	321	1 685	145	4 675	1 235	1 069	4 751	3 491	41	493
4. Schulbesuchsjahr	m	13 405	416	436	1 474	127	3 945	990	752	2 428	2 408	68	361
	w	7 905	235	217	819	97	2 354	608	486	1 327	1 467	35	260
	z	21 310	651	653	2 293	224	6 299	1 598	1 238	3 755	3 875	103	621
5. Schulbesuchsjahr	m	13 788	345	369	2 103	151	3 766	1 121	797	2 408	2 291	64	373
	w	8 769	251	229	1 305	96	2 260	710	514	1 606	1 519	25	254
	z	22 557	596	598	3 408	247	6 026	1 831	1 311	4 014	3 810	89	627
6. Schulbesuchsjahr	m	15 965	427	418	1 907	198	4 378	1 286	852	3 518	2 432	50	499
	w	9 827	255	222	1 136	116	2 672	853	529	2 105	1 536	35	368
	z	25 792	682	640	3 043	314	7 050	2 139	1 381	5 623	3 968	85	867
7. Schulbesuchsjahr	m	17 037	608	394	3 019	200	4 898	1 387	848	2 549	2 597	119	418
	w	10 844	415	262	1 953	108	2 950	889	529	1 772	1 642	48	276
	z	27 881	1 023	656	4 972	308	7 848	2 276	1 377	4 321	4 239	167	694
8. Schulbesuchsjahr	m	17 278	699	524	2 325	200	5 203	1 471	879	2 703	2 705	110	459
	w	11 017	441	331	1 335	105	3 199	940	583	1 957	1 745	52	329
	z	28 295	1 140	855	3 660	305	8 402	2 411	1 462	4 660	4 450	162	788
9. Schulbesuchsjahr	m	19 687	961	500	2 520	228	5 173	1 597	896	4 179	2 801	128	704
	w	12 687	569	289	1 644	142	3 472	1 018	580	2 643	1 781	77	472
	z	32 374	1 530	789	4 164	370	8 645	2 615	1 476	6 822	4 582	205	1 176
10. Schulbesuchsjahr	m	12 775	13	194	541	55	5 144	1 440	722	2 197	2 202	-	267
	w	9 069	14	125	456	61	3 494	1 045	522	1 464	1 697	-	191
	z	21 844	27	319	997	116	8 638	2 485	1 244	3 661	3 899	-	458
11. Schulbesuchsjahr	m	132	5	-	-	-	17	19	-	70	21	-	-
	w	108	7	-	-	-	12	16	-	46	27	-	-
	z	240	12	-	-	-	29	35	-	116	48	-	-
12. Schulbesuchsjahr	m	71	-	-	-	-	3	20	-	42	6	-	-
	w	61	-	-	-	-	5	11	-	34	11	-	-
	z	132	-	-	-	-	8	31	-	76	17	-	-
13. Schulbesuchsjahr	m	45	-	-	-	-	11	11	-	23	-	-	-
	w	48	-	-	-	-	9	17	-	22	-	-	-
	z	93	-	-	-	-	20	28	-	45	-	-	-
Ohne Angabe	m	15 151	3 614	695	-	423	9 008	-	-	-	1 279	132	
	w	10 480	2 187	393	-	245	6 751	-	-	-	826	78	
	z	25 631	5 801	1 088	-	668	15 759	-	-	-	2 105	210	
Insgesamt ...	m	156 070	8 145	4 211	16 878	1 843	49 463	11 273	7 418	26 276	24 590	1 935	4 038
	w	98 093	4 969	2 447	10 283	1 117	31 347	7 222	4 755	16 667	15 437	1 157	2 692
	i	254 163	13 114	6 658	27 161	2 960	80 810	18 495	12 173	42 943	40 027	3 092	6 730

1) Einschl. Sonderschulzweige der Freien Waldorfschulen.

2) Einschl. Sonderschulzweige der Gesamtschulen.

11 Sonderschulen 1987

11.6 Schüler nach Alter und Geburtsjahren

Alter (Geburtsjahr) (m = männlich, w = weiblich, z = zusammen, i = insgesamt)	Bundes- gebiet	Schles- wig- Hol- stein	Hamburg	Nieder- sachsen	Bremen	Nord- rhein- West- falen ¹⁾	Hessen ²⁾	Rhein- land- Pfalz	Baden- Württem- berg	Bayern	Saar- land	Berlin (West)
6 Jahre und jünger (1981 und später) . m	2 368	147	51	77	14	816	113	42	403	647	12	46
w	1 304	88	28	40	5	408	70	21	241	364	7	32
z	3 672	235	79	117	19	1 224	183	63	644	1 011	19	78
7 Jahre (1980) m	6 692	485	219	501	85	1 502	353	249	1 327	1 747	60	164
w	3 620	259	129	263	40	792	198	153	703	960	32	91
z	10 312	744	348	764	125	2 294	551	402	2 030	2 707	92	255
8 Jahre (1979) m	9 100	466	361	818	110	2 057	548	429	1 844	2 078	91	298
w	5 159	309	168	453	59	1 237	319	251	1 000	1 151	60	152
z	14 259	775	529	1 271	169	3 294	867	680	2 844	3 229	151	450
9 Jahre (1978) m	11 106	593	344	1 136	137	2 823	750	573	2 155	2 144	134	317
w	6 453	332	193	664	73	1 704	414	331	1 204	1 250	77	211
z	17 559	925	537	1 800	210	4 527	1 164	904	3 359	3 394	211	528
10 Jahre (1977) m	12 941	689	389	1 523	135	3 551	923	660	2 330	2 251	163	327
w	7 914	423	229	891	118	2 052	604	449	1 438	1 367	109	234
z	20 855	1 112	618	2 414	253	5 603	1 527	1 109	3 768	3 618	272	561
11 Jahre (1976) m	14 813	814	435	1 852	184	4 132	1 172	748	2 620	2 282	196	378
w	9 247	522	255	1 037	119	2 519	717	493	1 695	1 483	116	291
z	24 060	1 336	690	2 889	303	6 651	1 889	1 241	4 315	3 765	312	669
12 Jahre (1975) m	15 679	822	391	1 951	214	4 466	1 270	825	2 685	2 375	224	456
w	9 909	524	242	1 224	105	2 843	810	506	1 679	1 550	123	303
z	25 588	1 346	633	3 175	319	7 309	2 080	1 331	4 364	3 925	347	759
13 Jahre (1974) m	17 361	920	419	2 191	239	5 247	1 398	851	2 771	2 584	268	473
w	10 961	540	265	1 369	128	3 333	885	552	1 836	1 603	147	303
z	28 322	1 460	684	3 560	367	8 580	2 283	1 403	4 607	4 187	415	776
14 Jahre (1973) m	18 937	1 010	443	2 401	246	5 979	1 468	861	3 040	2 709	294	486
w	11 974	663	263	1 441	147	3 656	976	561	1 974	1 788	163	342
z	30 911	1 673	706	3 842	393	9 635	2 444	1 422	5 014	4 497	457	828
15 Jahre (1972) m	19 158	1 145	449	2 296	224	6 527	1 464	923	2 956	2 419	270	485
w	12 045	657	255	1 420	135	4 297	906	540	1 900	1 445	152	338
z	31 203	1 802	704	3 716	359	10 824	2 370	1 463	4 856	3 864	422	823
16 Jahre (1971) m	12 795	679	334	1 248	142	5 727	856	495	1 745	1 150	98	321
w	8 408	379	189	836	101	3 819	569	337	1 092	826	82	178
z	21 203	1 058	523	2 084	243	9 546	1 425	832	2 837	1 976	180	499
17 Jahre und älter (1970 und früher) . m	14 264	375	376	884	113	5 780	958	762	2 400	2 204	125	287
w	10 490	273	231	645	87	4 078	754	561	1 905	1 650	89	217
z	24 754	648	607	1 529	200	9 858	1 712	1 323	4 305	3 854	214	504
Ohne Angabe m	856	-	-	-	-	856	-	-	-	-	-	-
w	609	-	-	-	-	609	-	-	-	-	-	-
z	1 465	-	-	-	-	1 465	-	-	-	-	-	-
Insgesamt ... m	156 070	8 145	4 211	16 878	1 843	49 463	11 273	7 418	26 276	24 590	1 935	4 038
w	98 093	4 969	2 447	10 283	1 117	31 347	7 222	4 755	16 667	15 437	1 157	2 692
i	254 163	13 114	6 658	27 161	2 960	80 810	18 495	12 173	42 943	40 027	3 092	6 730

1) Einschl. Sonderschulzweige der Freien Waldorfschulen.

2) Einschl. Sonderschulzweige der Gesamtschulen.

11.7. Schüler mit fremdsprachlichem Unterricht*)

Fremdsprache	Bundes- gebiet	Schles- wig- Hol- stein	Hamburg	Nieder- sachsen	Bremen	Nord- rhein- West- falen ¹⁾	Hessen ²⁾	Rhein- land- Pfalz	Baden- Württem- berg	Bayern	Saar- land	Berlin (West)
Englisch	13 000	-	200	1 317	143	8 829	172	514	.	346	57	1 422
Französisch	706	-	49	-	25	332	69	3	.	46	83	99
Latein	237	-	-	-	-	142	91	-	.	-	-	4
Sonstige Sprachen	196	-	-	5 ^{a)}	-	189 ^{b)}	-	-	.	-	-	2

*) Mehrfachzählungen möglich, jeder Schüler wurde entsprechend der Zahl der belegten Fremdsprachen gezählt.

a) Russisch: 4, Türkisch: 1.

b) Russisch: 165, Sonstige: 24.

1) Einschl. Sonderschulzweige der Freien Waldorfschulen.

2) Einschl. Sonderschulzweige der Gesamtschulen.

11 Sonderschulen 1987

11.8 Ausländische Schüler nach Staatsangehörigkeit

Land der Staatsangehörigkeit (m = männlich, w = weiblich, z = zusammen, i = insgesamt)	Bundes- gebiet	Schles- wig- Hol- stein	Hamburg	Nieder- sachsen	Bremen	Nord- rhein- West- falen ¹⁾	Hessen ²⁾	Rhein- land- Pfalz	Baden- Württem- berg	Bayern	Saar- land	Berlin (West)
Europa	m .	465	556	1 361	225	7 383	1 774	562	.	2 086	147	864
	w .	409	391	1 026	155	5 602	1 379	407	.	1 457	107	688
	z 37 280	874	947	2 387	380	12 985	3 153	969	10 236	3 543	254	1 552
Belgien ³⁾	m 36	-	1	.	-	26	2	2	.	5	-	.
	w 24	-	3	.	-	18	2	-	.	-	1	.
	z 60	-	4	.	-	44	4	2	.	5	1	.
Dänemark	m 8	1	3	.	1	3	-	.	.	.	-	.
	w 2	-	-	.	1	1	-	.	.	.	-	.
	z 10	1	3	.	2	4	-	.	.	.	-	.
Frankreich	m 60	1	2	1	3	25	2	9	.	9	1	7
	w 37	1	1	1	-	12	4	5	.	6	5	2
	z 97	2	3	2	3	37	6	14	.	15	6	9
Griechenland	m .	11	25	40	1	281	65	15	.	81	1	17
	w .	6	10	37	5	177	46	11	.	59	-	13
	z 1 414	17	35	77	6	458	111	26	513	140	1	30
Großbritannien und Nordirland	m 94	3	2	18	2	61	1	.	.	6	-	1
	w 53	3	1	14	-	29	1	.	.	3	-	2
	z 147	6	3	32	2	90	2	.	.	9	-	3
Irland	m 2	-	.	-	-	2	-	.	.	.	-	.
	w 3	-	.	1	-	2	-	.	.	.	-	.
	z 5	-	.	1	-	4	-	.	.	.	-	.
Italien	m .	17	21	150	5	862	342	113	.	300	86	17
	w .	11	15	89	1	474	232	51	.	174	50	7
	z 5 598	28	36	239	6	1 336	574	164	2 581	474	136	24
Jugoslawien	m .	20	96	77	15	608	182	36	.	419	4	132
	w .	13	68	62	7	427	121	29	.	267	2	116
	z 3 939	33	164	139	22	1 035	303	65	1 238	686	6	248
Luxemburg	m 5	-	.	.	-	2	1	1	.	.	1	.
	w 1	-	.	.	-	-	1	-	.	.	-	.
	z 6	-	.	.	-	2	2	1	.	.	1	.
Niederlande	m 101	4	.	19	-	71	3	4	.	.	-	.
	w 64	2	.	5	1	52	2	2	.	.	-	.
	z 165	6	.	24	1	123	5	6	.	.	-	.
Norwegen	m 1	-	.	.	1	.	-	-	.	.	-	.
	w 2	-	.	.	1	.	1	-	.	.	-	.
	z 3	-	.	.	2	.	1	-	.	.	-	.
Österreich	m 112	2	.	3	1	26	8	3	.	65	2	2
	w 68	1	.	-	1	9	7	-	.	47	-	3
	z 180	3	.	3	2	35	15	3	.	112	2	5
Polen	m 69	1	.	17	4	33	14	.	.	.	-	.
	w 44	3	.	9	-	24	6	.	.	.	2	.
	z 113	4	.	26	4	57	20	.	.	.	2	.
Portugal	m .	8	32	30	9	143	33	13	.	14	-	1
	w .	4	13	15	6	98	31	4	.	10	-	2
	z 592	12	45	45	15	241	64	17	126	24	-	3
Schweiz	m 6	1	.	1	-	2	1	.	.	.	-	1
	w 2	-	.	-	-	2	-	.	.	.	-	-
	z 8	1	.	1	-	4	1	.	.	.	-	1
Spanien	m .	9	6	70	-	191	76	9	.	25	-	4
	w .	7	6	42	1	116	56	9	.	18	-	3
	z 850	16	12	112	1	307	132	18	202	43	-	7
Türkei	m .	385	368	930	181	5 002	1 031	351	.	1 162	51	662
	w .	356	274	746	131	4 126	862	293	.	873	47	527
	z 23 934	741	642	1 676	312	9 128	1 893	644	5 576	2 035	98	1 189
Übriges Europa	m 94	2	.	5	2	45	13	6	.	.	1	20
	w 65	2	.	5	-	35	7	3	.	.	-	13
	z 159	4	.	10	2	80	20	9	.	.	1	33
Afrika	m 722	14	.	26	6	460	182	19	.	.	4	11
	w 558	8	.	16	5	358	150	13	.	.	2	6
	z 1 280	22	.	42	11	818	332	32	.	.	6	17
Amerika	m 67	2	.	7	2	9	26	8	.	.	-	13
	w 35	1	.	3	-	7	16	3	.	.	-	5
	z 102	3	.	10	2	16	42	11	.	.	-	18
Asien	m 476	8	.	55	8	227	64	19	.	3	6	86
	w 323	11	.	30	2	149	40	16	.	-	5	70
	z 799	19	.	85	10	376	104	35	.	3	11	156
Australien und Ozeanien ..	m 2	-	.	-	-	1	-	-	.	.	-	1
	w 1	-	.	-	-	-	-	-	.	.	-	1
	z 3	-	.	-	-	1	-	-	.	.	-	2
Sonstige ⁴⁾	m .	1	153	6	-	79	9	1	.	194	6	21
	w .	4	99	4	-	65	13	5	.	133	2	16
	z 1 507	5	252	10	-	144	22	6	696	327	8	37
Insgesamt ...	m .	490	709	1 455	241	8 159	2 055	609	.	2 283	163	996
	w .	433	490	1 079	162	6 181	1 598	444	.	1 590	116	786
	i 40 971	923	1 199	2 534	403	14 340	3 653	1 053	10 932	3 873	279	1 782

1) Einschl. Sonderschulzweige der Freien Waldorfschulen.

2) Einschl. Sonderschulzweige der Gesamtschulen.

3) In Hamburg und Bayern: Beneluxländer.

4) Staatenlos, ungeklärte Staatsangehörigkeit und ohne Angabe.

11 Sonderschulen 1987

11.9 Schulentlassene im Schuljahr 1986/87 nach Abschlußarten und Schulbesuchsjahren*)

Abschlußart	Bundes- gebiet	Schles- wig- Hol- stein	Hamburg	Nieder- sachsen	Bremen	Nord- rhein- West- falen ¹⁾	Hessen ²⁾	Rhein- land- Pfalz	Baden- Württem- berg	Bayern	Saar- land	Berlin (West)	
Ohne Hauptschul- abschluß	m	16 017	1 208	428	2 324	211	3 337	1 582	1 107	2 354	2 690	298	478
	w	10 077	716	286	1 516	123	2 066	901	740	1 548	1 663	186	332
	z	26 094	1 924	714	3 840	334	5 403	2 483	1 847	3 902	4 353	484	810
5. Schulbesuchsjahr	m	5	4	1	.	.
	w	3	1	2	.	.
	z	8	5	3	.	.
6. Schulbesuchsjahr	m	14	.	1	.	.	.	1	.	9	3	.	.
	w	9	.	1	7	1	.	.
	z	23	.	2	.	.	.	1	.	16	4	.	.
7. Schulbesuchsjahr	m	142	.	9	68	1	.	3	4	49	4	4	4
	w	85	.	1	31	1	.	12	1	35	3	1	1
	z	227	.	10	99	2	.	15	5	84	7	5	5
8. Schulbesuchsjahr	m	1 227	.	37	213	6	538	12	10	383	13	15	15
	w	570	.	15	86	6	225	6	3	221	6	2	2
	z	1 797	.	52	299	12	763	18	13	604	19	17	17
9. Schulbesuchsjahr	m	6 581	.	277	1 789	115	890	969	639	1 692	200	10	10
	w	4 091	.	205	1 217	74	514	534	401	1 004	136	6	6
	z	10 672	.	482	3 006	189	1 404	1 503	1 040	2 696	336	16	16
10. Schulbesuchsjahr	m	2 695	.	104	48	45	1 223	598	47	553	77	.	.
	w	1 815	.	64	45	19	871	349	34	395	38	.	.
	z	4 510	.	168	93	64	2 094	947	81	948	115	.	.
Ohne Angabe	m	5 353	1 208	.	206	44	686	.	406	2 354	.	.	449
	w	3 504	716	.	137	23	456	.	301	1 548	.	.	323
	z	8 857	1 924	.	343	67	1 142	.	707	3 902	.	.	772
Mit Hauptschul- abschluß	m	6 016	46	122	612	59	3 292	166	172	999	421	32	95
	w	3 602	44	78	370	30	2 052	86	108	478	288	15	53
	z	9 618	90	200	982	89	5 344	252	280	1 477	709	47	148
9. Schulbesuchsjahr	m	856	.	104	128	18	166	58	73	275	21	13	13
	w	459	.	70	50	17	72	29	29	175	10	7	7
	z	1 315	.	174	178	35	238	87	102	450	31	20	20
10. Schulbesuchsjahr	m	4 094	.	18	484	34	3 112	108	99	146	11	82	82
	w	2 614	.	8	320	12	1 974	57	79	113	5	46	46
	z	6 708	.	26	804	46	5 086	165	178	259	16	128	128
Ohne Angabe	m	1 066	46	.	.	7	14	.	.	999	.	.	.
	w	529	44	.	.	1	6	.	.	478	.	.	.
	z	1 595	90	.	.	8	20	.	.	1 477	.	.	.
Mit Realschul- abschluß	m	323	5	21	25	7	106	37	5	49	33	.	35
	w	216	3	20	25	1	84	20	5	14	29	.	15
	z	539	8	41	50	8	190	57	10	63	62	.	50
Mit Fachhoch- schulreife	m	1	1
	w
	z	1	1
Mit Hochschul- reife	m	46	11	29	.	6	.	.	.
	w	27	5	16	.	6	.	.	.
	z	73	16	45	.	12	.	.	.
Insgesamt ...	m	22 403	1 259	571	2 961	277	6 747	1 814	1 284	3 408	3 144	330	608
	w	13 922	763	384	1 911	154	4 207	1 023	853	2 046	1 980	201	400
	i	36 325	2 022	955	4 872	431	10 954	2 837	2 137	5 454	5 124	531	1 008

*) Nach Beendigung der Vollzeitschulpflicht.

1) Einschl. Sonderschulzweige der Freien Waldorfschulen.

2) Einschl. Sonderschulzweige der Gesamtschulen.

a) Einschl. 5. - 7. Schulbesuchsjahr.

b) Einschl. höherer Schulbesuchsjahre.

12 Abendhauptschulen 1987 *)

12.1 Schulen, Klassen, Schüler, Schulentlassene, Lehrer und Unterrichtsstunden

Gegenstand der Nachweisung	Bundesgebiet	Schleswig-Holstein	Hamburg	Niedersachsen	Bremen	Nordrhein-Westfalen	Hessen	Rheinland-Pfalz	Baden-Württemberg	Bayern	Saarland	Berlin (West)
Schulen	14	-	2	-	2	-	2	-	-	-	-	8
Klassen	38	-	4	-	7	-	2	-	-	-	-	25
Schüler	659	-	59	-	125	-	30	-	-	-	-	445
dar.: Ausländische Schüler	240	-	18	-	29	-	11	-	-	-	-	182
Schulentlassene	292	-	16	-	60	-	10	-	-	-	-	206
Hauptberufliche Lehrer	43	-	4	-	5	-	-	-	-	-	-	34
Vollzeitbeschäftigte	23	-	4	-	3	-	-	-	-	-	-	16
Teilzeitbeschäftigte	20	-	-	-	2	-	-	-	-	-	-	18
Stundenweise beschäftigte Lehrer	15	-	-	-	-	-	7	-	-	-	-	8
Unterrichtsstunden der:						a)						
Hauptberuflichen Lehrer	696	-	62	-	92	-	-	-	-	-	-	542
Vollzeitbeschäftigte	444	-	62	-	74	-	-	-	-	-	-	308
Teilzeitbeschäftigte	252	-	-	-	18	-	-	-	-	-	-	234
Stundenweise beschäftigten Lehrer	98	-	-	-	-	-	22	-	-	-	-	76

*) Gibt es nur als öffentliche Schulen.

a) Angaben für 1986.

12.2 Schüler nach Fortbildungsabschnitten

Fortbildungsabschnitt (m = männlich, w = weiblich, z = zusammen, i = insgesamt)	Bundesgebiet	Schleswig-Holstein	Hamburg	Niedersachsen	Bremen	Nordrhein-Westfalen	Hessen	Rheinland-Pfalz	Baden-Württemberg	Bayern	Saarland	Berlin (West)
Vorsemester	m 63	-	-	-	-	-	-	-	-	-	-	63
	w 63	-	-	-	-	-	-	-	-	-	-	63
	z 126	-	-	-	-	-	-	-	-	-	-	126
1. Semester	m 181	-	23	-	40	-	16	-	-	-	-	101
	w 170	-	10	-	33	-	14	-	-	-	-	113
	z 351	-	33	-	73	-	30	-	-	-	-	215
2. Semester	m 96	-	21	-	28	-	-	-	-	-	-	47
	w 86	-	5	-	24	-	-	-	-	-	-	57
	z 182	-	26	-	52	-	-	-	-	-	-	104
Insgesamt ...	m 340	-	44	-	68	-	16	-	-	-	-	212
	w 319	-	15	-	57	-	14	-	-	-	-	233
	i 659	-	59	-	125	-	30	-	-	-	-	445

12.3 Schüler mit fremdsprachlichem Unterricht *)

Fremdsprache	Bundesgebiet	Schleswig-Holstein	Hamburg	Niedersachsen	Bremen	Nordrhein-Westfalen	Hessen	Rheinland-Pfalz	Baden-Württemberg	Bayern	Saarland	Berlin (West)
Englisch	587	-	19	-	125	-	-	-	-	-	-	443
Türkisch	41 ^{a)}	-	-	-	-	-	-	-	-	-	-	41 ^{a)}

*) Mehrfachzählungen möglich, jeder Schüler wurde entsprechend der Zahl der belegten Fremdsprachen gezählt.

a) Darunter: Polnisch: 1.

12.4 Schüler nach Alter und Geburtsjahren

Alter (Geburtsjahr) (m = männlich, w = weiblich, z = zusammen, i = insgesamt)	Bundesgebiet	Schleswig-Holstein	Hamburg	Niedersachsen	Bremen	Nordrhein-Westfalen	Hessen	Rheinland-Pfalz	Baden-Württemberg	Bayern	Saarland	Berlin (West)
19 Jahre und jünger (1968 und später)	m 121	-	8	-	22	-	.	-	-	-	-	91
	w 115	-	4	-	16	-	.	-	-	-	-	95
	z 236	-	12	-	38	-	.	-	-	-	-	186
20 Jahre (1967)	m 23	-	3	-	5	-	.	-	-	-	-	15
	w 19	-	1	-	5	-	.	-	-	-	-	13
	z 42	-	4	-	10	-	.	-	-	-	-	28
21 Jahre (1966)	m 23	-	6	-	4	-	.	-	-	-	-	13
	w 17	-	-	-	5	-	.	-	-	-	-	12
	z 40	-	6	-	9	-	.	-	-	-	-	25
22 Jahre (1965)	m 13	-	2	-	2	-	.	-	-	-	-	9
	w 12	-	1	-	1	-	.	-	-	-	-	10
	z 25	-	3	-	3	-	.	-	-	-	-	19
23 Jahre (1964)	m 9	-	1	-	2	-	.	-	-	-	-	6
	w 14	-	1	-	3	-	.	-	-	-	-	10
	z 23	-	2	-	5	-	.	-	-	-	-	16
24 Jahre und älter (1963 und früher)	m 135	-	24	-	33	-	.	-	-	-	-	78
	w 128	-	8	-	27	-	.	-	-	-	-	93
	z 263	-	32	-	60	-	.	-	-	-	-	171
Ohne Angabe	m 16	-	-	-	-	-	16	-	-	-	-	-
	w 14	-	-	-	-	-	14	-	-	-	-	-
	z 30	-	-	-	-	-	30	-	-	-	-	-
Insgesamt ...	m 340	-	44	-	68	-	16	-	-	-	-	212
	w 319	-	15	-	57	-	14	-	-	-	-	233
	i 659	-	59	-	125	-	30	-	-	-	-	445

12 Abendhauptschulen 1987

12.5 Ausländische Schüler nach Staatsangehörigkeit

Land der Staatsangehörigkeit (m = männlich, w = weiblich, z = zusammen, i = insgesamt)	Bundes- gebiet	Schles- wig- Hol- stein	Hamburg	Nieder- sachsen	Bremen	Nord- rhein- West- falen	Hessen	Rhein- land- Pfalz	Baden- Württem- berg	Bayern	Saar- land	Berlin (West)
Europa	m	.	.	.	16	.	2	58
	w	.	.	.	9	.	2	60
	z	155	8	.	25	.	4	118
Belgien	m
	w
	z
Frankreich	m
	w
	z
Griechenland	m	1	.	.	1
	w
	z	1	.	.	1
Großbritannien und Nordirland	m
	w
	z
Italien	m	1	4
	w	1	4
	z	7	2	.	.	.	1	4
Jugoslawien	m	7
	w	1	4
	z	13	1	.	.	.	1	11
Polen	m
	w	1	1
	z	1	1
Spanien	m	1	1
	w
	z	1	1
Türkei	m	.	.	.	15	.	1	45
	w	.	.	.	9	.	1	55
	z	131	5	.	24	.	2	100
Übriges Europa	m	1	1
	w
	z	1	1
Afrika	m	18	.	.	2	.	2	14
	w	7	2	5
	z	25	.	.	2	.	4	19
Amerika	m	1	.	.	1
	w
	z	1	.	.	1
Asien	m	28	.	.	1	.	1	26
	w	14	2	12
	z	42	.	.	1	.	3	38
Australien und Ozeanien ..	m
	w
	z
Sonstige ¹⁾	m	5
	w	2
	z	17	10	7
Insgesamt ...	m	.	.	.	20	.	5	103
	w	.	.	.	9	.	6	79
	i	240	18	.	29	.	11	182

1) Staatenlos, ungeklärte Staatsangehörigkeit und ohne Angabe.

12.6 Schulentlassene im Schuljahr 1986/87 mit Hauptschulabschluß

Schulentlassene	Bundes- gebiet	Schles- wig- Hol- stein	Hamburg	Nieder- sachsen	Bremen	Nord- rhein- West- falen	Hessen	Rhein- land- Pfalz	Baden- Württem- berg	Bayern	Saar- land	Berlin (West)
Männlich	133	.	8	.	32	.	3	90
Weiblich	159	.	8	.	28	.	7	116
Insgesamt ...	292	.	16	.	60	.	10	206

13 Abendrealschulen 1987

13.1 Schulen, Klassen, Schüler, Schulentlassene, Lehrer und Unterrichtsstunden
nach rechtlichem Status der Schulen

Gegenstand der Nachweisung	Bundesgebiet	Schleswig-Holstein	Hamburg	Niedersachsen	Bremen	Nordrhein-Westfalen	Hessen	Rheinland-Pfalz	Baden-Württemberg	Bayern	Saarland	Berlin (West)
Öffentliche Schulen												
Schulen	52	5	2	-	2	21	6	-	-	3	4	9
Klassen	134	36	9	-	19	.	.	-	-	27	12	31
Schüler	8 700	674	193	-	351	5 478	664	-	-	507	269	564
dar.: Ausländische Schüler	1 653	46	33	-	50	1 271	122	-	-	31	9	91
Schulentlassene	1 813	138	52	-	109	1 040	148	-	-	101	56	169
Hauptberufliche Lehrer	400	42	9	-	21	243	41	-	-	22	1	21
Vollzeitbeschäftigte	283	30	9	-	18	179	22	-	-	16	.	9
Teilzeitbeschäftigte	117	12	-	-	3	64	19	-	-	6	1	12
Stundenweise beschäftigte Lehrer	96	-	-	-	-	13	4	-	-	21	-	58
Unterrichtsstunden der:					a)							b)
Hauptberuflichen Lehrer	6 866	848	198	-	341	4 076	515	-	-	388	214	286
Vollzeitbeschäftigte	5 246	664	198	-	306	3 226	278	-	-	296	144	134
Teilzeitbeschäftigte	1 620	184	-	a)	35	850	237	-	-	92	70	152
Stundenweise beschäftigten Lehrer	434	-	-	-	-	70	20	-	-	103	-	241
Private Schulen												
Schulen	60	-	-	-	-	1	1	-	55	2	-	1
Klassen	119	-	-	-	-	.	.	-	113	5	-	1
Schüler	2 219	-	-	-	-	223	25	-	1 865	83	-	23
dar.: Ausländische Schüler	210	-	-	-	-	14	1	-	190	-	-	5
Schulentlassene	599	-	-	-	-	26	20	-	525	19	-	9
Hauptberufliche Lehrer	5	-	-	-	-	2	.	-	-	3	-	.
Vollzeitbeschäftigte	4	-	-	-	-	2	-	-	-	2	-	.
Teilzeitbeschäftigte	1	-	-	-	-	-	-	-	-	1	-	.
Stundenweise beschäftigte Lehrer	652	-	-	-	-	22	6	-	599	25	-	.
Unterrichtsstunden der:												
Hauptberuflichen Lehrer	77	-	-	-	-	37	-	-	-	24	-	16
Vollzeitbeschäftigte	57	-	-	-	-	37	-	-	-	14	-	6
Teilzeitbeschäftigte	20	-	-	-	-	-	-	-	-	10	-	10
Stundenweise beschäftigten Lehrer	2 259	-	-	-	-	92	20	-	2 056	91	-	-
Insgesamt												
Schulen	112	5	2	-	2	22	7	-	55	5	4	10
Klassen	253	36	9	-	19	.	.	-	113	32	12	32
Schüler	10 919	674	193	-	351	5 701	689	-	1 865	590	269	587
dar.: Ausländische Schüler	1 863	46	33	-	50	1 285	123	-	190	31	9	96
Schulentlassene	2 412	138	52	-	109	1 066	168	-	525	120	56	178
Hauptberufliche Lehrer	405	42	9	-	21	245	41	-	-	25	1	21
Vollzeitbeschäftigte	287	30	9	-	18	181	22	-	-	18	.	9
Teilzeitbeschäftigte	118	12	-	-	3	64	19	-	-	7	1	12
Stundenweise beschäftigte Lehrer	748	-	-	-	-	35	10	-	599	46	-	58
Unterrichtsstunden der:					a)							b)
Hauptberuflichen Lehrer	6 943	848	198	-	341	4 113	515	-	-	412	214	302
Vollzeitbeschäftigte	5 303	664	198	-	306	3 263	278	-	-	310	144	140
Teilzeitbeschäftigte	1 640	184	-	a)	35	850	237	-	-	102	70	162
Stundenweise beschäftigten Lehrer	2 693	-	-	-	-	162	40	-	2 056	194	-	241

a) Angaben für 1986.
b) Personalunion.

13 Abendrealschulen 1987
13.2 Schüler nach Fortbildungsabschnitten

Fortbildungsabschnitt (m = männlich, w = weiblich, z = zusammen, i = insgesamt)	Bundes- gebiet	Schles- wig- Hol- stein	Hamburg	Nieder- sachsen	Bremen	Nord- rhein- West- falen	Hessen	Rhein- land- Pfalz	Baden- Württem- berg	Bayern	Saar- land	Berlin (West)
Vorsemester	m 667	84	-	-	-	439	-	-	-	-	-	144
	w 611	50	-	-	-	447	-	-	-	-	-	114
	z 1 278	134	-	-	-	886	-	-	-	-	-	258
1. und 2. Semester	m 3 098	205	92	-	113	1 480	261	-	538	124	123	162
	w 2 527	134	42	-	109	1 376	167	-	341	109	82	167
	z 5 625	339	134	-	222	2 856	428	-	879	233	205	329
3. und 4. Semester	m 1 881	119	25	-	76	958	149	-	417	101	36	-
	w 1 594	82	34	-	53	905	112	-	306	74	28	-
	z 3 475	201	59	-	129	1 863	261	-	723	175	64	-
5. und 6. Semester	m 283	-	-	-	-	51	-	-	148	84	-	-
	w 210	-	-	-	-	45	-	-	115	50	-	-
	z 493	-	-	-	-	96	-	-	263	134	-	-
7. und 8. Semester	m 28	-	-	-	-	-	-	-	-	28	-	-
	w 20	-	-	-	-	-	-	-	-	20	-	-
	z 48	-	-	-	-	-	-	-	-	48	-	-
Insgesamt ...	m 5 957	408	117	-	189	2 928	410	-	1 103	337	159	306
	w 4 962	266	76	-	162	2 773	279	-	762	253	110	281
	i 10 919	674	193	-	351	5 701	689	-	1 865	590	269	587

13.3 Schüler mit fremdsprachlichem Unterricht*)

Fremdsprache	Bundes- gebiet	Schles- wig- Hol- stein	Hamburg	Nieder- sachsen	Bremen	Nord- rhein- West- falen	Hessen	Rhein- land- Pfalz	Baden- Württem- berg	Bayern	Saar- land	Berlin (West)
Englisch	9 955	674	193	-	351	4 795	689	-	1 865	590	211	587
Französisch	1 384	23	-	-	69	1 004	189	-	-	41	58	-
Latein	15	-	-	-	-	15	-	-	-	-	-	-
Sonstige Sprachen	210 ^{a)}	-	-	-	-	210 ^{a)}	-	-	-	-	-	-

*) Mehrfachzählungen möglich, jeder Schüler wurde entsprechend der Zahl der belegten Fremdsprachen gezählt.

a) Spanisch: 129, Niederländisch: 46, Griechisch: 18, Türkisch: 17.

13.4 Schulentlassene im Schuljahr 1986/87 mit Realschulabschluß

Schulentlassene	Bundes- gebiet	Schles- wig- Hol- stein	Hamburg	Nieder- sachsen	Bremen	Nord- rhein- West- falen	Hessen	Rhein- land- Pfalz	Baden- Württem- berg	Bayern	Saar- land	Berlin (West)
Männlich	1 210	71	30	-	64	456	96	-	316	69	23	85
Weiblich	864	67	22	-	45	272	72	-	209	51	33	93
Insgesamt ...	2 074	138	52	-	109	728 ^{a)}	168	-	525	120	56	178

a) Außerdem 264 (männlich: 136, weiblich: 128) Schulentlassene mit Hauptschulabschluß sowie 43 (männlich: 33, weiblich: 10) Schulentlassene mit Fachhochschulreife und 31 (männlich: 19, weiblich: 12) Schulentlassene mit Hochschulreife.

13 Abendrealschulen 1987

13.5 Schüler nach Alter und Geburtsjahren

Alter (Geburtsjahr) (m = männlich, w = weiblich, z = zusammen, i = insgesamt)	Bundes- gebiet	Schles- wig- Hol- stein	Hamburg	Nieder- sachsen	Bremen	Nord- rhein- West- falen	Hessen	Rhein- land- Pfalz	Baden- Württem- berg	Bayern	Saar- land	Berlin (West)	
19 Jahre und jünger (1968 und später)	m	1 234	86	8	-	55	587	91	-	223	56	33	95
	w	955	65	9	-	55	416	88	-	179	28	27	88
	z	2 189	151	17	-	110	1 003	179	-	402	84	60	183
20 Jahre (1967)	m	540	42	14	-	27	196	59	-	116	24	27	35
	w	316	33	5	-	7	124	19	-	58	24	9	37
	z	856	75	19	-	34	320	78	-	174	48	36	72
21 Jahre (1966)	m	463	31	15	-	18	171	42	-	101	35	17	33
	w	304	32	6	-	9	126	27	-	56	19	9	20
	z	767	63	21	-	27	297	69	-	157	54	26	53
22 Jahre (1965)	m	465	45	14	-	12	180	36	-	98	37	21	22
	w	295	20	10	-	13	132	24	-	51	23	6	16
	z	760	65	24	-	25	312	60	-	149	60	27	38
23 Jahre (1964)	m	461	32	5	-	11	210	44	-	95	36	13	15
	w	276	17	4	-	13	132	22	-	54	19	4	11
	z	737	49	9	-	24	342	66	-	149	55	17	26
24 Jahre (1963)	m	434	34	14	-	9	194	26	-	94	26	15	22
	w	236	6	5	-	2	114	12	-	55	17	12	13
	z	670	40	19	-	11	308	38	-	149	43	27	35
25 Jahre (1962)	m	335	29	15	-	8	143	21	-	77	20	9	13
	w	228	11	4	-	3	113	13	-	48	16	6	14
	z	563	40	19	-	11	256	34	-	125	36	15	27
26 Jahre (1961)	m	284	19	6	-	5	137	20	-	58	19	4	16
	w	185	6	6	-	3	95	13	-	35	8	10	9
	z	469	25	12	-	8	232	33	-	93	27	14	25
27 Jahre (1960)	m	262	22	5	-	6	120	15	-	58	21	8	7
	w	173	10	5	-	7	91	10	-	29	10	3	8
	z	435	32	10	-	13	211	25	-	87	31	11	15
28 Jahre (1959)	m	238	15	2	-	13	132	14	-	34	16	3	9
	w	173	10	1	-	7	111	8	-	25	6	-	5
	z	411	25	3	-	20	243	22	-	59	22	3	14
29 Jahre (1958)	m	204	17	2	-	5	119	8	-	31	14	1	7
	w	136	5	-	-	3	89	4	-	14	13	5	3
	z	340	22	2	-	8	208	12	-	45	27	6	10
30 Jahre und älter (1957 und früher)	m	1 037	36	17	-	20	739	34	-	118	33	8	32
	w	1 685	51	21	-	40	1 230	39	-	158	70	19	57
	z	2 722	87	38	-	60	1 969	73	-	276	103	27	89
Insgesamt ...	m	5 957	408	117	-	189	2 928	410	-	1 103	337	159	306
	w	4 962	266	76	-	162	2 773	279	-	762	253	110	281
	i	10 919	674	193	-	351	5 701	689	-	1 865	590	269	587

13 Abendrealschulen 1987
13.6 Ausländische Schüler nach Staatsangehörigkeit

Land der Staatsangehörigkeit (m = männlich, w = weiblich, z = zusammen, 1 = insgesamt)	Bundes- gebiet	Schles- wig- Hol- stein	Hamburg	Nieder- sachsen	Bremen	Nord- rhein- West- falen	Hessen	Rhein- land- Pfalz	Baden- Württem- berg	Bayern	Saar- land	Berlin (West)
Europa	m .	29	.	-	20	295	44	-	.	16	1	35
	w .	12	.	-	16	216	29	-	.	11	4	34
	z	926	41	7	-	36	511	73	157	27	5	69
Belgien	m	4	-	-	-	2	1	-	-	-	-	1
	w	2	-	-	-	1	1	-	-	-	-	-
	z	6	-	-	-	3	2	-	-	-	-	1
Dänemark	m	-	-	-	-	-	-	-	-	-	-	-
	w	-	-	-	-	-	-	-	-	-	-	-
	z	-	-	-	-	-	-	-	-	-	-	-
Frankreich	m	-	-	-	-	10	-	-	-	-	-	-
	w	-	-	-	-	10	1	-	-	1	1	2
	z	28	1	-	-	20	1	-	2	1	1	2
Griechenland	m	-	-	-	1	10	3	-	-	3	-	2
	w	-	-	-	-	14	2	-	-	1	-	3
	z	53	-	2	-	24	5	-	12	4	-	5
Großbritannien und Nordirland	m	-	-	-	-	7	1	-	-	-	-	-
	w	-	-	-	-	8	-	-	-	-	-	-
	z	18	-	-	-	15	1	-	2	-	-	-
Irland	m	1	-	-	-	-	-	-	-	-	-	1
	w	1	-	-	-	1	-	-	-	-	-	-
	z	2	-	-	-	1	-	-	-	-	-	1
Italien	m	-	-	-	2	11	3	-	-	3	-	1
	w	-	-	-	3	11	1	-	-	3	1	1
	z	56	-	-	5	22	4	-	16	6	1	2
Jugoslawien	m	-	-	-	1	10	3	-	-	3	-	3
	w	-	-	-	1	8	1	-	-	2	-	3
	z	56	1	2	-	18	4	-	18	5	-	6
Luxemburg	m	1	-	-	-	1	-	-	-	-	-	-
	w	-	-	-	-	-	-	-	-	-	-	-
	z	1	-	-	-	1	-	-	-	-	-	-
Niederlande	m	11	1	-	2	8	-	-	-	-	-	-
	w	14	-	-	1	12	1	-	-	-	-	-
	z	25	1	-	3	20	1	-	-	-	-	-
Österreich	m	-	1	-	-	2	1	-	-	-	-	4
	w	-	-	-	-	2	-	-	-	-	-	-
	z	12	1	-	-	4	1	-	2	-	-	4
Polen	m	49	1	-	-	44	2	-	-	1	1	-
	w	49	1	-	-	46	2	-	-	-	-	-
	z	98	2	-	-	90	4	-	-	1	1	-
Portugal	m	-	-	-	-	5	-	-	-	-	-	1
	w	-	-	-	-	4	3	-	-	-	-	1
	z	21	-	-	2	9	3	-	5	-	-	2
Schweiz	m	-	-	-	-	-	-	-	-	-	-	-
	w	-	-	-	-	-	-	-	-	-	-	-
	z	1	-	-	-	-	-	-	1	-	-	-
Spanien	m	-	1	-	1	10	1	-	-	-	-	-
	w	-	1	-	-	10	4	-	-	-	1	-
	z	37	2	-	1	20	5	-	8	-	1	-
Türkei	m	-	25	-	13	146	28	-	-	6	-	22
	w	-	8	-	9	69	13	-	-	4	-	24
	z	448	33	3	22	215	41	-	78	10	-	46
Übriges Europa	m	-	-	-	-	29	1	-	-	-	-	-
	w	-	-	-	-	20	-	-	-	-	-	-
	z	64	-	-	-	49	1	-	13	-	1	-
Afrika	m	-	-	-	2	69	12	-	-	3	2	3
	w	-	1	-	1	45	7	-	-	-	-	4
	z	160	1	-	3	114	19	-	11	3	2	7
Amerika	m	-	-	-	1	16	3	-	-	-	-	1
	w	-	1	-	-	33	2	-	-	1	-	1
	z	61	1	-	1	49	5	-	2	1	-	2
Asien	m	-	2	-	7	382	18	-	-	-	1	9
	w	-	1	-	3	215	7	-	-	-	1	8
	z	670	3	-	10	597	25	-	16	-	2	17
Australien und Ozeanien ..	m	-	-	-	-	-	-	-	-	-	-	-
	w	-	-	-	-	-	-	-	-	-	-	-
	z	1	-	-	-	-	-	-	1	-	-	-
Sonstige ¹⁾	m	-	-	-	-	6	1	-	-	-	-	1
	w	-	-	-	-	8	-	-	-	-	-	-
	z	45	-	26	-	14	1	-	3	-	-	1
Insgesamt ...	m	-	31	-	30	768	78	-	-	19	4	49
	w	-	15	-	20	517	45	-	-	12	5	47
	z	1 863	46	33	50	1 285	123	-	190	31	9	96

1) Staatenlos, ungeklärte Staatsangehörigkeit und ohne Angabe.

14 Abendgymnasien 1987

14.1 Schulen, Klassen, Schüler, Schulentlassene, Lehrer und Unterrichtsstunden
nach rechtlichem Status der Schulen

Gegenstand der Nachweisung	Bundesgebiet	Schleswig-Holstein	Hamburg	Niedersachsen	Bremen	Nordrhein-Westfalen	Hessen	Rheinland-Pfalz	Baden-Württemberg	Bayern	Saarland	Berlin (West)
Öffentliche Schulen												
Schulen	40	4	2	5	2	13	9	-	-	2	2	1
Klassen ¹⁾
Schüler	14 994	546	680	894	549	8 051	2 824	-	-	701	243	506
dar.: Ausländische Schüler	748	8	26	17	27	418	180	-	-	33	3	36
Schulentlassene	2 598	59	100	228	100	1 429	477	-	-	104	32	69
Hauptberufliche Lehrer	1 158	30	49	94	51	549	275	-	-	41	20	49
Vollzeitbeschäftigte	893	19	42	64	38	452	196	-	-	29	13	40
Teilzeitbeschäftigte	265	11	7	30	13	97	79	-	-	12	7	9
Stundenweise beschäftigte Lehrer	44	11	-	5	-	9	5	-	-	12	2	-
Unterrichtsstunden der:						a)						
Hauptberuflichen Lehrer	18 230	618	853	1 409	756	8 253	4 502	-	-	768	294	777
Vollzeitbeschäftigte	15 055	459	782	1 021	625	7 185	3 515	-	-	567	221	680
Teilzeitbeschäftigte	3 175	159	71	388	131	1 068	987	-	-	201	73	97
Stundenweise beschäftigten Lehrer	579	442	-	33	-	58	20	-	-	18	8	-
Private Schulen												
Schulen	21	-	-	-	-	2	1	-	15	3	-	-
Klassen ¹⁾
Schüler	2 634	-	-	-	-	600	123	-	1 746	165	-	-
dar.: Ausländische Schüler	139	-	-	-	-	26	13	-	96	4	-	-
Schulentlassene	391	-	-	-	-	57	24	-	286	24	-	-
Hauptberufliche Lehrer	38	-	-	-	-	38	-	-	-	-	-	-
Vollzeitbeschäftigte	30	-	-	-	-	30	-	-	-	-	-	-
Teilzeitbeschäftigte	8	-	-	-	-	8	-	-	-	-	-	-
Stundenweise beschäftigte Lehrer	596	-	-	-	-	7	41	-	495	53	-	-
Unterrichtsstunden der:												
Hauptberuflichen Lehrer	568	-	-	-	-	568	-	-	-	-	-	-
Vollzeitbeschäftigte	472	-	-	-	-	472	-	-	-	-	-	-
Teilzeitbeschäftigte	96	-	-	-	-	96	-	-	-	-	-	-
Stundenweise beschäftigten Lehrer	2 928	-	-	-	-	39	169	-	2 459	261	-	-
Insgesamt												
Schulen	61	4	2	5	2	15	10	-	15	5	2	1
Klassen ¹⁾
Schüler	17 628	546	680	894	549	8 651	2 947	-	1 746	866	243	506
dar.: Ausländische Schüler	887	8	26	17	27	444	193	-	96	37	3	36
Schulentlassene	3 017	87	100	228	100	1 486	501	-	286	128	32	69
Hauptberufliche Lehrer	1 196	30	49	94	51	587	275	-	-	41	20	49
Vollzeitbeschäftigte	923	19	42	64	38	482	196	-	-	29	13	40
Teilzeitbeschäftigte	273	11	7	30	13	105	79	-	-	12	7	9
Stundenweise beschäftigte Lehrer	640	11	-	5	-	16	46	-	495	65	2	-
Unterrichtsstunden der:						a)						
Hauptberuflichen Lehrer	18 798	618	853	1 409	756	8 821	4 502	-	-	768	294	777
Vollzeitbeschäftigte	15 527	459	782	1 021	625	7 657	3 515	-	-	567	221	680
Teilzeitbeschäftigte	3 271	159	71	388	131	1 164	987	-	-	201	73	97
Stundenweise beschäftigten Lehrer	3 507	442	-	33	-	97	189	-	2 459	279	8	-

1) Durch Auflösung des Klassenverbandes entfallen die Angaben der reformierten Oberstufe.

a) Angaben für 1986.

14 Abendgymnasien 1987

14.2 Schüler nach Fortbildungsabschnitten

Fortbildungsabschnitt (m = männlich, w = weiblich, z = zusammen, i = insgesamt)	Bundes- gebiet	Schles- wig- Hol- stein	Hamburg	Nieder- sachsen	Bremen	Nord- rhein- West- falen	Hessen	Rhein- land- Pfalz	Baden- Württem- berg	Bayern	Saar- land	Berlin (West)
Vorsemester	m 2 207	73	-	186	76	1 024	413	-	251	-	62	122
	w 2 206	76	-	236	79	987	338 a)	-	270	-	49	171
	z 4 413	149	-	422	155	2 011	751	-	521	-	111	293
1. und 2. Semester	m 2 549	109	38	112	74	1 322	442	-	238	145	24	45
	w 2 991	81	12	162	84	1 516	529	-	278	224	38	67
	z 5 540	190	50	274	158	2 838	971	-	516	369	62	112
3. und 4. Semester	m 2 195	64	128	87	73	1 210	327	-	167	88	20	31
	w 2 395	60	186	111	69	1 187	369	-	222	109	22	60
	z 4 590	124	314	198	142	2 397	696	-	389	197	42	91
5. und 6. Semester	m 1 341	36	81	-	44	703	230	-	160	67	15	5
	w 1 474	47	102	-	50	702	299	-	160	96	13	5
	z 2 815	83	183	-	94	1 405	529	-	320	163	28	10
7. und 8. Semester	m 95	-	45	-	-	-	-	-	-	50	-	-
	w 175	-	88	-	-	-	-	-	-	87	-	-
	z 270	-	133	-	-	-	-	-	-	137	-	-
Insgesamt ...	m 8 387	282	292	385	267	4 259	1 412	-	816	350	121	203
	w 9 241	264	388	509	282	4 392	1 535	-	930	516	122	303
	i 17 628	546	680	894	549	8 651	2 947	-	1 746	866	243	506

a) Darunter 147 (männlich: 78, weiblich: 69) Schüler im Aufbausemester.

14.3 Schüler nach Alter und Geburtsjahren

Alter (Geburtsjahr) (m = männlich, w = weiblich, z = zusammen, i = insgesamt)	Bundes- gebiet	Schles- wig- Hol- stein	Hamburg	Nieder- sachsen	Bremen	Nord- rhein- West- falen	Hessen	Rhein- land- Pfalz	Baden- Württem- berg	Bayern	Saar- land	Berlin (West)
19 Jahre und jünger (1968 und später) ...	m 66	1	1	4	6	-	15	-	20	12	4	3
	w 90	6	3	9	5	-	27	-	21	8	7	4
	z 156	7	4	13	11	-	42	-	41	20	11	7
20 Jahre (1967)	m 525	4	7	15	7	369	71	-	27	14	7	4
	w 491	10	11	25	11	277	90	-	36	19	5	7
	z 1 016	14	18	40	18	646	161	-	63	33	12	11
21 Jahre (1966)	m 684	13	23	25	17	388	115	-	62	25	11	5
	w 616	24	17	47	27	271	107	-	68	29	11	15
	z 1 300	37	40	72	44	659	222	-	130	54	22	20
22 Jahre (1965)	m 767	23	20	31	13	432	123	-	68	28	12	17
	w 785	37	37	50	29	354	118	-	89	42	7	22
	z 1 552	60	57	81	42	786	241	-	157	70	19	39
23 Jahre (1964)	m 923	53	32	46	27	412	186	-	104	28	15	20
	w 880	28	48	63	37	360	163	-	108	43	11	19
	z 1 803	81	80	109	64	772	349	-	212	71	26	39
24 Jahre (1963)	m 950	42	33	43	38	455	153	-	108	44	14	20
	w 873	24	39	62	23	388	166	-	86	54	13	18
	z 1 823	66	72	105	61	843	319	-	194	98	27	38
25 Jahre (1962)	m 841	32	31	37	28	399	154	-	98	30	10	22
	w 771	23	31	52	30	309	146	-	95	52	9	24
	z 1 612	55	62	89	58	708	300	-	193	82	19	46
26 Jahre (1961)	m 676	25	21	37	32	321	114	-	74	36	5	11
	w 677	23	28	52	13	303	123	-	72	41	4	18
	z 1 353	48	49	89	45	624	237	-	146	77	9	29
27 Jahre (1960)	m 591	24	24	39	17	274	99	-	66	24	9	15
	w 578	23	25	29	18	235	122	-	64	28	11	23
	z 1 169	47	49	68	35	509	221	-	130	52	20	38
28 Jahre (1959)	m 465	13	22	22	21	204	96	-	42	23	5	17
	w 477	8	27	21	14	228	68	-	54	32	6	19
	z 942	21	49	43	35	432	164	-	96	55	11	36
29 Jahre (1958)	m 425	52	21	16	8	192	69	-	33	21	5	8
	w 393	58	15	18	12	154	55	-	41	22	5	13
	z 818	110	36	34	20	346	124	-	74	43	10	21
30 Jahre und älter (1957 und früher) ...	m 1 474	-	57	70	53	813	217	-	114	65	24	61
	w 2 610	-	107	81	63	1 513	350	-	196	146	33	121
	z 4 084	-	164	151	116	2 326	567	-	310	211	57	182
Insgesamt ...	m 8 387	282	292	385	267	4 259	1 412	-	816	350	121	203
	w 9 241	264	388	509	282	4 392	1 535	-	930	516	122	303
	i 17 628	546	680	894	549	8 651	2 947	-	1 746	866	243	506

14 Abendgymnasien 1987

14.4 Ausländische Schüler nach Staatsangehörigkeit

Land der Staatsangehörigkeit (m = männlich, w = weiblich, z = zusammen, i = insgesamt)	Bundes- gebiet	Schles- wig- Hol- stein	Hamburg	Nieder- sachsen	Bremen	Nord- rhein- West- falen	Hessen	Rhein- land- Pfalz	Baden- Württem- berg	Bayern	Saar- land	Berlin (West)
Europa	m .	4	.	5	11	148	70	-	.	21	-	15
	w .	3	.	8	9	105	68	-	.	12	1	15
	z 568	7	7	13	20	253	138	-	66	33	1	30
Belgien ¹⁾	m 3	-	.	-	-	2	-	-	.	-	-	1
	w 4	-	.	-	-	2	-	-	.	1	-	-
	z 7	-	.	-	-	4	1	-	.	1	-	1
Dänemark	m -	-	.	-	-	-	-	-	.	.	-	-
	w 1	1	.	-	-	-	-	-	.	.	-	-
	z 1	1	.	-	-	-	-	-	.	.	-	-
Frankreich	m 5	-	.	-	-	2	2	-	.	-	-	1
	w 11	-	.	-	-	4	6	-	.	-	-	1
	z 16	-	.	-	-	6	8	-	.	-	-	2
Griechenland	m .	-	.	-	-	12	5	-	.	2	-	1
	w .	-	.	1	-	10	4	-	.	1	-	-
	z 40	-	.	1	-	22	9	-	4	3	-	1
Großbritannien und Nordirland	m .	-	.	1	-	8	2	-	.	-	-	1
	w .	-	.	-	2	1	1	-	.	1	-	1
	z 20	-	.	1	2	9	3	-	2	1	-	2
Irland	m 1	-	.	-	-	-	1	-	.	.	-	-
	w -	-	.	-	-	-	-	-	.	.	-	-
	z 1	-	.	-	-	-	1	-	.	.	-	-
Italien	m .	1	.	-	-	13	7	-	.	2	-	-
	w .	-	.	-	-	7	7	-	.	3	-	-
	z 52	1	.	-	-	20	14	-	12	5	-	-
Jugoslawien	m .	-	.	-	1	9	12	-	.	-	-	-
	w .	-	.	1	-	6	7	-	.	-	-	2
	z 49	-	2	1	1	15	19	-	9	-	-	2
Luxemburg	m .	-	.	-	-	-	-	-	.	-	-	-
	w .	-	.	-	-	-	-	-	.	-	-	-
	z .	-	.	-	-	-	-	-	.	-	-	-
Niederlande	m 10	-	.	-	1	8	1	-	.	-	-	-
	w 10	-	.	-	-	6	3	-	.	-	-	1
	z 20	-	.	-	1	14	4	-	.	-	-	1
Österreich	m .	-	.	1	-	3	3	-	.	6	-	1
	w .	-	.	-	-	5	5	-	.	4	-	2
	z 37	-	.	1	-	8	8	-	7	10	-	3
Polen	m 6	1	.	-	1	4	-	-	.	-	-	-
	w 5	-	.	-	-	4	-	-	.	1	-	-
	z 11	1	.	-	1	8	-	-	.	1	-	-
Portugal	m .	-	.	-	-	7	-	-	.	-	-	-
	w .	-	.	-	-	7	-	-	.	-	-	-
	z 15	-	.	-	-	14	-	-	1	-	-	-
Schweiz	m .	-	.	-	1	1	-	-	.	2	-	-
	w .	2	.	1	-	-	1	-	.	1	-	-
	z 13	2	.	1	1	1	1	-	4	3	-	-
Spanien	m .	-	.	1	-	5	6	-	.	-	-	1
	w .	-	.	-	-	6	4	-	.	-	1	-
	z 26	-	.	1	-	11	10	-	2	-	1	1
Türkei	m .	2	.	1	7	72	30	-	.	7	-	9
	w .	-	.	4	7	38	27	-	.	-	-	7
	z 238	2	5	5	14	110	57	-	22	7	-	16
Übriges Europa	m .	-	.	1	-	2	1	-	.	2	-	-
	w .	-	.	1	-	9	2	-	.	-	-	1
	z 22	-	.	2	-	11	3	-	3	2	-	1
Afrika	m .	-	.	2	3	40	9	-	.	1	-	-
	w .	-	.	-	-	3	3	-	.	-	-	-
	z 65	-	.	2	3	43	12	-	4	1	-	-
Amerika	m .	-	.	-	1	2	8	-	.	-	-	-
	w .	-	.	1	-	5	6	-	.	-	-	1
	z 28	-	.	1	1	7	14	-	4	-	-	1
Asien	m .	-	.	-	3	90	16	-	.	2	2	-
	w .	-	.	1	-	50	10	-	.	-	-	3
	z 197	-	.	1	3	140	26	-	20	2	2	3
Australien und Ozeanien ..	m 1	-	.	-	-	-	1	-	.	-	-	-
	w .	-	.	-	-	-	-	-	.	-	-	-
	z 1	-	.	-	-	-	1	-	.	-	-	-
Sonstige ²⁾	m .	1	.	-	-	1	1	-	.	1	-	1
	w .	-	.	-	-	-	1	-	.	-	-	1
	z 28	1	19	-	-	1	2	-	2	1	-	2
Insgesamt ...	m .	5	.	7	18	281	105	-	.	25	2	16
	w .	3	.	10	9	163	88	-	.	12	1	20
	i 887	8	26	17	27	444	193	-	96	37	3	36

1) In Hamburg und Bayern: Beneluxländer.

2) Staatenlos, ungeklärte Staatsangehörigkeit und ohne Angabe.

14 Abendgymnasien 1987

14.5 Schüler mit fremdsprachlichem Unterricht*)

Fremdsprache	Bundes- gebiet	Schles- wig- Hol- stein	Hamburg	Nieder- sachsen	Bremen	Nord- rhein- West- falen	Hessen	Rhein- land- Pfalz	Baden- Württem- berg	Bayern	Saar- land	Berlin (West)
Englisch	16 306	546	680	833	536	7 591	2 875	-	1 725	846	233	441
Französisch	6 332	291	356	394	271	1 643	1 643	-	898	415	189	232
Latein	4 921	255	267	169	98	2 847	554	-	283	281	28	139
Griechisch	485	-	-	-	-	485	-	-	-	-	-	-
Italienisch	93	-	-	-	-	65	28	-	-	-	-	-
Spanisch	74	-	-	-	-	52	22	-	-	-	-	-
Russisch	55	-	-	1	-	23	19	-	12	-	-	-
Polnisch	4	-	-	3	-	-	1	-	-	-	-	-
Sonstige Sprachen ...	16	-	-	-	-	16	-	-	-	-	-	-

*) Mehrfachzählungen möglich, jeder Schüler wurde entsprechend der Zahl der belegten Fremdsprachen gezählt.

14.6 Schulentlassene im Schuljahr 1986/87 mit Hochschulreife nach Alter und Geburtsjahren sowie Fachhochschulreife

Alter (Geburtsjahr) (m = männlich, w = weiblich, z = zusammen, i = insgesamt)	Bundes- gebiet	Schles- wig- Hol- stein	Hamburg	Nieder- sachsen	Bremen	Nord- rhein- West- falen	Hessen	Rhein- land- Pfalz	Baden- Württem- berg	Bayern	Saar- land	Berlin (West)
Hochschulreife												
22 Jahre und jünger (1965 und später) .												
m	7	1	.	2	1	.	.	-	.	1	2	-
w	6	-	.	1	1	.	.	-	.	2	2	-
z	13	1	.	3	2	.	.	-	.	3	4	-
23 Jahre (1964)												
m	17	-	.	5	-	.	6	-	.	5	1	-
w	39	4	.	9	2	.	18	-	.	4	1	1
z	56	4	.	14	2	.	24	-	.	9	2	1
24 Jahre (1963)												
m	44	3	.	11	4	.	18	-	.	5	2	1
w	61	4	.	12	1	.	24	-	.	13	3	4
z	105	7	.	23	5	.	42	-	.	18	5	5
25 Jahre (1962)												
m	62	4	.	10	3	.	27	-	.	4	13	1
w	81	1	.	14	9	.	36	-	.	8	8	5
z	143	5	.	24	12	.	63	-	.	12	21	6
26 Jahre (1961)												
m	70	5	.	13	9	.	33	-	.	7	.	3
w	72	3	.	16	6	.	37	-	.	7	.	3
z	142	8	.	29	15	.	70	-	.	14	.	6
27 Jahre (1960)												
m	65	4	.	13	11	.	28	-	.	7	.	2
w	73	2	.	10	7	.	46	-	.	4	.	4
z	138	6	.	23	18	.	74	-	.	11	.	6
28 Jahre (1959)												
m	41	4	.	5	4	.	22	-	.	6	.	-
w	40	1	.	5	4	.	25	-	.	2	.	3
z	81	5	.	10	8	.	47	-	.	8	.	3
29 Jahre (1958)												
m	30	4	.	7	3	.	10	-	.	4	.	2
w	41	4	.	5	4	.	19	-	.	6	.	3
z	71	8	.	12	7	.	29	-	.	10	.	5
30 Jahre und älter (1957 und früher) .												
m	112	8	.	18	6	.	61	-	.	11	.	8
w	195	7	.	26	18	.	83	-	.	32	.	29
z	307	15	.	44	24	.	144	-	.	43	.	37
Ohne Angabe												
m	734	-	41	-	-	581	-	-	112	-	-	-
w	807	-	59	-	-	574	-	-	174	-	-	-
z	1 541	-	100	-	-	1 155	-	-	286	-	-	-
Insgesamt ...												
m	1 182	33	41	84	41	581	205	-	112	50	18	17
w	1 415	26	59	98	52	574	288	-	174	78	14	52
i	2 597	59	100	182	93	1 155	493	-	286	128	32	69
Fachhochschulreife												
Insgesamt ...												
m	241	18	-	31	5	187	-	-	-	-	-	-
w	117	10	-	15	2	90	-	-	-	-	-	-
i	358	28	-	46	7	277	-	-	-	-	-	-

a) Außerdem 4 (männlich: 2, weiblich: 2) Schulentlassene mit Hauptschulabschluß und 50 (männlich: 32, weiblich: 18) Schulentlassene mit Realschulabschluß.

b) Außerdem 8 (männlich: 3, weiblich: 5) Schulentlassene mit Realschulabschluß.

15 Kollegs 1987

15.1 Schulen, Klassen, Schüler, Schulentlassene, Lehrer und Unterrichtsstunden
nach rechtlichem Status der Schulen

Gegenstand der Nachweisung	Bundesgebiet	Schleswig-Holstein	Hamburg	Niedersachsen	Bremen	Nordrhein-Westfalen	Hessen	Rheinland-Pfalz	Baden-Württemberg	Bayern	Saarland	Berlin (West)
Öffentliche Schulen												
Schulen	32	-	1	4	-	10	5	2	2	4	1	3
Klassen ¹⁾	-	.	.	-
Schüler	9 477	-	174	782	-	4 301	835	333	170	1 084	131	1 667
dar.: Ausländische Schüler	209	-	1	7	-	89	10	1	2	33	-	66
Schulentlassene	2 417	-	64	202	-	1 231	169	67	39	192	34	419
Hauptberufliche Lehrer	1 037	-	20	103	-	479	90	36	.	104	.	205
Vollzeitbeschäftigte	804	-	15	72	-	421	78	34	-	88	.	96
Teilzeitbeschäftigte	233	-	5	31	-	58	12	2	-	16	.	109
Stundenweise beschäftigte Lehrer	120	-	-	1	-	5	9	10	66	16	.	13
Unterrichtsstunden der:												b)
Hauptberuflichen Lehrer	16 258	-	379	1 601	-	7 282	1 623	649	-	1 824	.	2 900
Vollzeitbeschäftigte	13 433	-	325	1 209	-	6 610	1 471	623	-	1 589	.	1 606
Teilzeitbeschäftigte	2 825	-	54	392	-	672	152	26	-	235	.	1 294
Stundenweise beschäftigten Lehrer	698	-	-	6	-	29	43	62	422	63	.	73
Private Schulen												
Schulen	17	-	-	-	-	6	2	1	6	2	-	-
Klassen ¹⁾	-	-	-	-	-	-
Schüler	2 675	-	-	-	-	1 749	69	269	476	112	-	-
dar.: Ausländische Schüler	36	-	-	-	-	30	-	-	5	1	-	-
Schulentlassene	668	-	-	-	-	398	35	66	117	52	-	-
Hauptberufliche Lehrer	197	-	-	-	-	154	-	25	10	8	-	-
Vollzeitbeschäftigte	169	-	-	-	-	136	-	19	6	8	-	-
Teilzeitbeschäftigte	28	-	-	-	-	18	-	6	4	-	-	-
Stundenweise beschäftigte Lehrer	173	-	-	-	-	22	-	7	134	10	-	-
Unterrichtsstunden der:												
Hauptberuflichen Lehrer	3 390	-	-	-	-	2 586	-	440	156	208	-	-
Vollzeitbeschäftigte	2 998	-	-	-	-	2 340	-	365	103	190	-	-
Teilzeitbeschäftigte	392	-	-	-	-	246	-	75	53	18	-	-
Stundenweise beschäftigten Lehrer	1 044	-	-	-	-	132	-	39	852	21	-	-
Insgesamt												
Schulen	49	-	1	4	-	16	7	3	8	6	1	3
Klassen ¹⁾	-	.	.	-
Schüler	12 152	-	174	782	-	6 050	904	602	646	1 196	131	1 667
dar.: Ausländische Schüler	245	-	1	7	-	119	10	1	7	34	-	66
Schulentlassene	3 085	-	64	202	-	1 629	204	133	156	244	34	419
Hauptberufliche Lehrer	1 234	-	20	103	-	633	90	61	10	112	.	205
Vollzeitbeschäftigte	973	-	15	72	-	557	78	53	6	96	.	96
Teilzeitbeschäftigte	261	-	5	31	-	76	12	8	4	16	.	109
Stundenweise beschäftigte Lehrer	293	-	-	1	-	27	9	17	200	26	.	13
Unterrichtsstunden der:												b)
Hauptberuflichen Lehrer	19 648	-	379	1 601	-	9 868	1 623	1 089	156	2 032	.	2 900
Vollzeitbeschäftigte	16 431	-	325	1 209	-	8 950	1 471	988	103	1 779	.	1 606
Teilzeitbeschäftigte	3 217	-	54	392	-	918	152	101	53	253	.	1 294
Stundenweise beschäftigten Lehrer	1 742	-	-	6	-	161	43	101	1 274	84	.	73

1) Durch Auflösung des Klassenverbandes entfallen die Angaben der reformierten Oberstufe.

a) Angaben für 1986.
b) Personalunion.

15 Kollegs 1987

15.2 Schüler nach Fortbildungsabschnitten

Fortbildungsabschnitt (m = männlich, w = weiblich, z = zusammen, i = insgesamt)	Bundes- gebiet	Schles- wig- Hol- stein	Hamburg	Nieder- sachsen	Bremen	Nord- rhein- West- falen	Hessen	Rhein- land- Pfalz	Baden- Württem- berg 1)	Bayern 2)	Saar- land	Berlin (West) 3)
Vorsemester	m 766	-	-	124	-	126	44	115	10	61	-	286
	w 993	-	-	192	-	107	65	118	-	77	-	434
	z 1 759	-	-	316	-	233	109	233	10	138	-	720
1. und 2. Semester	m 2 017	-	31	89	-	1 164	110	117	124	182	17	183
	w 2 312	-	35	164	-	1 176	148	96	139	208	30	316
	z 4 329	-	66	253	-	2 340	258	213	263	390	47	499
3. und 4. Semester	m 1 754	-	17	99	-	1 024	121	78	79	176	19	141
	w 1 978	-	38	114	-	943	177	78	131	176	28	293
	z 3 732	-	55	213	-	1 967	298	156	210	352	47	434
5. und 6. Semester	m 1 207	-	14	-	-	829	121	-	62	154	20	7
	w 1 125	-	39	-	-	681	118	-	101	162	17	7
	z 2 332	-	53	-	-	1 510	239	-	163	316	37	14
Insgesamt ...	m 5 744	-	62	312	-	3 143	396	310	275	573	56	617
	w 6 408	-	112	470	-	2 907	508	292	371	623	75	1 050
	i 12 152	-	174	782	-	6 050	904	602	646	1 196	131	1 667

15.3 Schüler nach Alter und Geburtsjahren

Alter (Geburtsjahr) (m = männlich, w = weiblich, z = zusammen, i = insgesamt)	Bundes- gebiet	Schles- wig- Hol- stein	Hamburg	Nieder- sachsen	Bremen	Nord- rhein- West- falen	Hessen	Rhein- land- Pfalz	Baden- Württem- berg	Bayern	Saar- land	Berlin (West)
19 Jahre und jünger (1968 und später) .	m 67	-	1	7	-	.	8	9	10	32	-	-
	w 79	-	1	9	-	.	7	5	5	50	1	1
	z 146	-	2	16	-	.	15	14	15	82	1	1
20 Jahre (1967)	m 368	-	5	18	-	217	18	22	19	61	3	5
	w 342	-	3	21	-	194	24	22	16	54	6	2
	z 710	-	8	39	-	411	42	44	35	115	9	7
21 Jahre (1966)	m 503	-	1	34	-	272	23	44	39	71	6	13
	w 448	-	1	51	-	200	28	37	24	79	7	21
	z 951	-	2	85	-	472	51	81	63	150	13	34
22 Jahre (1965)	m 657	-	6	33	-	365	47	40	33	103	8	22
	w 647	-	11	72	-	314	55	36	37	82	7	33
	z 1 304	-	17	105	-	679	102	76	70	185	15	55
23 Jahre (1964)	m 805	-	13	54	-	437	63	47	36	99	6	50
	w 775	-	20	63	-	354	71	48	56	73	11	79
	z 1 580	-	33	117	-	791	134	95	92	172	17	129
24 Jahre (1963)	m 784	-	6	55	-	452	52	45	37	62	10	65
	w 863	-	18	74	-	430	60	33	51	60	17	120
	z 1 647	-	24	129	-	882	112	78	88	122	27	185
25 Jahre (1962)	m 657	-	9	36	-	382	61	32	33	44	4	56
	w 747	-	16	63	-	335	80	28	49	42	9	125
	z 1 404	-	25	99	-	717	141	60	82	86	13	181
26 Jahre (1961)	m 551	-	7	25	-	311	31	28	20	29	4	96
	w 608	-	13	40	-	277	48	22	41	42	3	122
	z 1 159	-	20	65	-	588	79	50	61	71	7	218
27 Jahre (1960)	m 371	-	4	15	-	200	29	11	17	24	2	69
	w 471	-	10	21	-	202	43	23	25	31	6	110
	z 842	-	14	36	-	402	72	34	42	55	8	179
28 Jahre (1959)	m 320	-	2	18	-	171	23	13	14	18	6	55
	w 378	-	5	18	-	171	25	10	24	30	2	93
	z 698	-	7	36	-	342	48	23	38	48	8	148
29 Jahre (1958)	m 235	-	4	6	-	139	11	7	7	8	3	50
	w 297	-	3	13	-	118	20	8	17	21	2	95
	z 532	-	7	19	-	257	31	15	24	29	5	145
30 Jahre und älter (1957 und früher) .	m 426	-	4	11	-	197	30	12	10	22	4	136
	w 753	-	11	25	-	312	47	20	26	59	4	249
	z 1 179	-	15	36	-	509	77	32	36	81	8	385
Insgesamt ...	m 5 744	-	62	312	-	3 143	396	310	275	573	56	617
	w 6 408	-	112	470	-	2 907	508	292	371	623	75	1 050
	i 12 152	-	174	782	-	6 050	904	602	646	1 196	131	1 667

15.4 Ausländische Schüler nach Staatsangehörigkeit

Land der Staatsangehörigkeit (m = männlich, w = weiblich, z = zusammen, i = insgesamt)	Bundes- gebiet	Schles- wig- Hol- stein	Hamburg	Nieder- sachsen	Bremen	Nord- rhein- West- falen	Hessen	Rhein- land- Pfalz	Baden- Württem- berg	Bayern	Saar- land	Berlin (West)
Europa	m	.	.	2	-	44	3	-	.	12	-	11
	w	.	.	3	-	43	3	1	.	13	-	38
	z	178	.	5	-	87	6	1	5	25	-	49
Belgien	m	1	.	-	-	1	-	-	.	-	-	-
	w	-	.	-	-	-	-	-	.	-	-	-
	z	1	.	-	-	1	-	-	.	-	-	-
Dänemark	m	-	.	-	-	-	-	-	.	-	-	-
	w	3	.	-	-	1	-	-	.	-	-	2
	z	3	.	-	-	1	-	-	.	-	-	2
Frankreich	m	2	.	-	-	2	-	-	.	-	-	-
	w	2	.	-	-	-	-	-	.	1	-	1
	z	4	.	-	-	2	-	-	.	1	-	1
Griechenland	m	6	.	-	-	3	2	-	.	1	-	-
	w	6	.	-	-	5	-	-	.	-	-	1
	z	12	.	-	-	8	2	-	.	1	-	1
Großbritannien und Nordirland	m	4	.	-	-	3	-	-	.	-	-	1
	w	3	.	-	-	2	-	-	.	-	-	1
	z	7	.	-	-	5	-	-	.	-	-	2
Irland	m	-	.	-	-	-	-	-	.	-	-	-
	w	1	.	-	-	1	-	-	.	-	-	-
	z	1	.	-	-	1	-	-	.	-	-	-
Italien	m	.	.	-	-	5	-	-	.	2	-	2
	w	.	.	-	-	3	-	-	.	3	-	6
	z	23	.	-	-	8	-	-	2	5	-	8
Jugoslawien	m	.	.	2	-	4	1	-	.	-	-	-
	w	.	.	2	-	2	-	-	.	1	-	2
	z	15	.	4	-	6	1	-	1	1	-	2
Luxemburg	m	1	.	-	-	1	-	-	.	-	-	-
	w	2	.	-	-	-	-	-	.	-	-	2
	z	3	.	-	-	1	-	-	.	-	-	2
Niederlande	m	4	.	-	-	2	-	-	.	-	-	2
	w	4	.	-	-	3	-	-	.	-	-	1
	z	8	.	-	-	5	-	-	.	-	-	3
Österreich	m	7	.	-	-	4	-	-	.	3	-	-
	w	11	.	-	-	6	-	-	.	3	-	2
	z	18	.	-	-	10	-	-	.	6	-	2
Polen	m	-	.	-	-	-	-	-	.	-	-	-
	w	4	.	-	-	-	-	-	.	-	-	4
	z	4	.	-	-	-	-	-	.	-	-	4
Portugal	m	2	.	-	-	2	-	-	.	-	-	-
	w	3	.	-	-	1	1	-	.	-	-	1
	z	5	.	-	-	3	1	-	.	-	-	1
Spanien	m	6	.	-	-	6	-	-	.	-	-	-
	w	5	.	-	-	4	-	1	.	-	-	-
	z	11	.	-	-	10	-	1	.	-	-	-
Türkei	m	.	.	-	-	11	-	-	.	5	-	3
	w	.	.	1	-	11	1	-	.	1	-	8
	z	42	.	1	-	22	1	-	1	6	-	11
Übriges Europa	m	.	.	-	-	-	-	-	.	1	-	3
	w	.	.	-	-	2	1	-	.	4	-	4
	z	16	.	-	-	2	1	-	1	5	-	7
Afrika	m	.	.	-	-	3	1	-	.	-	-	-
	w	.	.	1	-	2	-	-	.	1	-	3
	z	12	.	1	-	5	1	-	1	1	-	3
Amerika	m	5	.	-	-	2	-	-	.	1	-	2
	w	5	.	-	-	3	-	-	.	1	-	1
	z	10	.	-	-	5	-	-	.	2	-	3
Asien	m	.	.	-	-	13	-	-	.	3	-	3
	w	.	.	1	-	7	2	-	.	-	-	8
	z	38	.	1	-	20	2	-	1	3	-	11
Australien und Ozeanien ..	m	-	.	-	-	-	-	-	.	-	-	-
	w	-	.	-	-	-	-	-	.	-	-	-
	z	-	.	-	-	-	-	-	.	-	-	-
Sonstige ¹⁾	m	4	.	-	-	2	-	-	.	2	-	-
	w	3	.	1	-	-	1	-	.	1	-	-
	z	7	.	1	-	2	1	-	-	3	-	-
Insgesamt ...	m	.	-	2	-	64	4	-	.	18	-	16
	w	.	1	5	-	55	6	1	.	16	-	50
	i	245	1	7	-	119	10	1	7	34	-	66

1) Staatenlos, ungeklärte Staatsangehörigkeit und ohne Angabe.

15 Kollegs 1987

15.5 Schüler mit fremdsprachlichem Unterricht*)

Fremdsprache	Bundes- gebiet	Schles- wig- Hol- stein	Hamburg	Nieder- sachsen	Bremen	Nord- rhein- West- falen	Hessen	Rhein- land- Pfalz	Baden- Württem- berg	Bayern	Saar- land	Berlin (West)
Englisch	10 670	-	141	724	-	5 307	833	512	585	952	104	1 512
Französisch	4 478	-	20	417	-	1 792	479	381	386	374	82	547
Latein	3 825	-	140	166	-	2 298	173	181	268	347	14	238
Spanisch	721	-	-	-	-	214	10	-	1	-	32	464
Russisch	308	-	-	-	-	290	2	-	-	16	-	-
Griechisch	281	-	-	-	-	168	23	-	45	45	-	-
Hebräisch	24	-	-	-	-	12	12	-	-	-	-	-
Niederländisch	21	-	-	-	-	21	-	-	-	-	-	-
Italienisch	19	-	-	-	-	12	-	-	-	7	-	-
Sonstige Sprachen	66	-	-	-	-	66	-	-	-	-	-	-

*) Mehrfachzählungen möglich, jeder Schüler wurde entsprechend der Zahl der belegten Fremdsprachen gezählt.

15.6 Schulentlassene im Schuljahr 1986/87 mit Hochschulreife nach Alter und Geburtsjahren

Alter (Geburtsjahr) (m = männlich, w = weiblich, z = zusammen, i = insgesamt)	Bundes- gebiet	Schles- wig- Hol- stein	Hamburg	Nieder- sachsen	Bremen	Nord- rhein- West- falen	Hessen	Rhein- land- Pfalz	Baden- Württem- berg	Bayern	Saar- land	Berlin (West)
22 Jahre und jünger (1965 und später)												
m	17	-	.	3	-	.	.	8	.	5	1	-
w	22	-	.	5	-	.	.	5	.	12	-	-
z	39	-	.	8	-	.	.	13	.	17	1	-
23 Jahre (1964)												
m	58	-	.	11	-	.	13	9	.	20	3	2
w	46	-	.	10	-	.	10	9	.	12	1	4
z	104	-	.	21	-	.	23	18	.	32	4	6
24 Jahre (1963)												
m	72	-	.	10	-	.	15	12	.	27	1	7
w	71	-	.	18	-	.	14	7	.	23	4	5
z	143	-	.	28	-	.	29	19	.	50	5	12
25 Jahre (1962)												
m	90	-	.	22	-	.	10	9	.	21	14	14
w	89	-	.	15	-	.	18	9	.	16	10	21
z	179	-	.	37	-	.	28	18	.	37	24	35
26 Jahre (1961)												
m	73	-	.	16	-	.	10	10	.	20	.	17
w	83	-	.	22	-	.	19	7	.	9	.	26
z	156	-	.	38	-	.	29	17	.	29	.	43
27 Jahre (1960)												
m	77	-	.	12	-	.	11	12	.	16	.	26
w	73	-	.	12	-	.	15	7	.	8	.	31
z	150	-	.	24	-	.	26	19	.	24	.	57
28 Jahre (1959)												
m	61	-	.	5	-	.	8	6	.	17	.	25
w	60	-	.	6	-	.	8	4	.	4	.	38
z	121	-	.	11	-	.	16	10	.	21	.	63
29 Jahre (1958)												
m	36	-	.	4	-	.	7	-	.	8	.	17
w	42	-	.	5	-	.	8	2	.	2	.	25
z	78	-	.	9	-	.	15	2	.	10	.	42
30 Jahre (1957)												
m	34	-	.	3	-	.	2	4	.	6	.	19
w	45	-	.	3	-	.	4	2	.	4	.	32
z	79	-	.	6	-	.	6	6	.	10	.	51
31 Jahre und älter (1956 und früher)												
m	59	-	.	2	-	.	13	4	.	2	.	38
w	108	-	.	5	-	.	12	7	.	12	.	72
z	167	-	.	7	-	.	25	11	.	14	.	110
Ohne Angabe												
m	817	-	34	-	-	714	-	-	69	-	-	-
w	817	-	30	-	-	700	-	-	87	-	-	-
z	1 634	-	64	-	-	1 414	-	-	156	-	-	-
Insgesamt ...												
m	1 394	-	34	88	-	714	89	74	69	142	19	165
w	1 456	-	30	101	-	700	108	59	87	102	15	254
i	2 850	-	64	189	-	1 414	197	133	156	244	34	419

a) Außerdem 13 (männlich: 3, weiblich: 10) Schulentlassene mit Fachhochschulreife.

b) Außerdem 176 (männlich: 104, weiblich: 72) Schulentlassene mit Fachhochschulreife und 39 (männlich: 24, weiblich: 15) Schulentlassene mit Realschulabschluß.

c) Außerdem 7 (männlich: 3, weiblich: 4) Schulentlassene mit Realschulabschluß.

d) Außerdem 34 (männlich: 13, weiblich: 21) Teilnehmer an der Abschluß- bzw. erweiterten Abschlußprüfung für Aussiedlerabiturienten.

A N H A N G

A n h a n g

1 Seminare (Lehrernachwuchs) 1988

1.1 Seminare, Teilnehmer mit 1. und bestandener 2. Staatsprüfung sowie Lehrer

Seminare für das Lehramt an/der	Seminare 1)	Teilnehmer mit 1. Staatsprüfung			Teilnehmer, die die 2. Staatsprüfung bestanden haben 2)			Hauptberufliche Lehrer 3)			Stundenweise beschäftigte Lehrer		
		ins- gesamt	männ- lich	weib- lich	ins- gesamt	männ- lich	weib- lich	ins- gesamt	männ- lich	weib- lich	ins- gesamt	männ- lich	weib- lich
Schleswig-Holstein													
Grund- und Hauptschulen	8	425	69	356	290	43	247	44	31	13	199	122	77
Sonderschulen	1	139	19	120	63	10	53	13	6	7	41	17	24
Realschulen	5	233	86	147	159	53	106	43	33	10	54	42	12
Gymnasien	5	392	158	234	213	98	115	62	57	5	32	27	5
Zusammen ...	19	1 189	332	857	725	204	521	162	127	35	326	208	118
Hamburg 4)													
Grund-, Haupt- und Realschulen
Sonderschulen
Gymnasien
Zusammen
Niedersachsen													
Grund- und Hauptschulen	18	832	129	703	854	124	730	260	150	110	.	.	.
Sonderschulen	3	339	80	259	191	46	145	107	49	58	.	.	.
Grund-, Haupt- und Realschulen 5) ...	13	289	198	91	.	.	.
Realschulen	239	71	168	206	69	137
Gymnasien	18	1 033	469	564	656	332	324	304	282	22	.	.	.
Zusammen ...	52	2 443	749	1 694	1 907	571	1 336	960	679	281	.	.	.
Bremen 4)													
Primarstufe
Sonderpädagogik
Sekundarstufe I
Sekundarstufe II
Zusammen
Nordrhein-Westfalen													
Primarstufe	14	1 428	87	1 341	782	66	716	223	94	129	.	.	.
Sonderpädagogik	8	726	200	526	395	118	277	113	61	52	.	.	.
Sekundarstufe I	26	2 004	623	1 381	1 493	476	1 017	313	240	73	.	.	.
Sekundarstufe II	47	4 174	1 988	2 186	2 285	1 121	1 164	653	544	109	.	.	.
Zusammen ...	95	8 332	2 898	5 434	4 955	1 781	3 174	1 302	939	363	.	.	.
Hessen													
Grundschulen	241	23	218	214
Haupt- und Realschulen	27 ^{a)}	317	103	214	282	.	.	402 ^{a)}	280 ^{a)}	122 ^{a)}	12 ^{a)}	6 ^{a)}	6 ^{a)}
Sonderschulen	189	42	147	174
Gymnasien	13	942	360	582	747	337	410	404	363	41	74	59	15
Zusammen ...	40	1 689	528	1 161	1 417	.	.	806	643	163	86	65	21

Fußnoten siehe S. 113.

A n h a n g

1 Seminare (Lehrernachwuchs) 1988

1.1 Seminare, Teilnehmer mit 1. und bestandener 2. Staatsprüfung sowie Lehrer

Seminare für das Lehramt an/der	Seminare 1)	Teilnehmer mit 1. Staatsprüfung			Teilnehmer, die die 2. Staatsprüfung bestanden haben 2)			Hauptberufliche Lehrer 3)			Stundenweise beschäftigte Lehrer		
		ins-gesamt	männ-lich	weib-lich	ins-gesamt	männ-lich	weib-lich	ins-gesamt	männ-lich	weib-lich	ins-gesamt	männ-lich	weib-lich
Rheinland-Pfalz													
Grund- und Hauptschulen	5	158	24	134	109	14	95	104	73	31	6	3	3
Sonderschulen	2	85	18	67	75	21	54	17	13	4	35	32	3
Realschulen	3	129	33	96	91	21	70	49	45	4	12	8	4
Gymnasien	6	375	146	229	260	102	158	150	136	14	-	-	-
Zusammen ...	16	747	221	526	535	158	377	320	267	53	53	43	10
Baden-Württemberg													
Grund- und Hauptschulen	14	1 326	232	1 094	762	151	611
Sonderschulen	2	219	56	163	135	58	77
Realschulen	5	493	150	343	327	113	214
Gymnasien	10	1 120	430	690	726	318	408
Zusammen ...	31	3 158	868	2 290	1 950	640	1 310
Bayern													
Grund- und Hauptschulen	1 883	318	1 565	652	131	521	1 031
Sonderschulen	415	75	340	156	37	119	46	33	13	.	.	.
Realschulen	1	427	107	320	239	68	171	24	20	4	24	19	5
Gymnasien	76	1 373	521	852	690	275	415	662	596	66	19	14	5
Zusammen ...	77	4 098	1 021	3 077	1 737	511	1 226	1 763	.	.	43	33	10
Saarland													
Grund- und Hauptschulen	1	30	5	25	22	3	19	1	1	-	28	15	13
Realschulen	1	73	13	60	52	11	41	3	3	-	3	2	1
Gymnasien	3	252	112	140	129	60	69	2	2	-	68	65	3
Zusammen ...	5	355	130	225	203	74	129	6	6	-	99	82	17
Berlin (West)⁶⁾													
Grund- und Hauptschulen	22 ^{b)}	205	49	156	136	34	102	22 ^{b)}	14 ^{b)}	8 ^{b)}	127 ^{b)}	63 ^{b)}	64 ^{b)}
Sonderschulen	20	2	18	22	7	15
Realschulen	213	55	158	136	42	94
Gymnasien	22	585	239	346	362	153	209	22	19	3	170	130	40
Zusammen ...	44	1 023	345	678	656	236	420	44 ^{c)}	33 ^{c)}	11 ^{c)}	297 ^{d)}	193 ^{d)}	104 ^{d)}
Bundesgebiet													
Grundschulen/Primarstufe	14	1 669	110	1 559	996	.	.	223	94	129	.	.	.
Grund- und Hauptschulen	68	4 859	826	4 033	2 825	500	2 325	1 462	.	.	360	203	157
Sonderschulen/Sonderpädagogik	16	2 132	492	1 640	1 211	.	.	296	162	134	76	49	27
Grund-, Haupt- und Realschulen	13	289	198	91	.	.	.
Haupt- und Realschulen	27	317	103	214	282	.	.	402	280	122	12	6	6
Realschulen	15	1 807	515	1 292	1 210	377	833	119	101	18	93	71	22
Sekundarstufe I	26	2 004	623	1 381	1 493	476	1 017	313	240	73	.	.	.
Gymnasien	153	6 072	2 435	3 637	3 783	1 675	2 108	1 606	1 455	151	363	295	68
Sekundarstufe II	47	4 174	1 988	2 186	2 285	1 121	1 164	653	544	109	.	.	.
Insgesamt ...	379 ^{e)}	23 034	7 092	15 942	14 085	.	.	5 363	.	.	904	624	280

1) Z.T. Mehrfachzählungen.

2) Staatsprüfungen, die jeweils zwischen landesspezifischen Erhebungstichtagen der Jahre 1987 und 1988 abgelegt worden sind.

3) Voll- und teilzeitbeschäftigte Lehrer.

4) Die Statistik für den Lehrernachwuchs wurde eingestellt.

5) Der Nachweis der Teilnehmer erfolgt beim jeweiligen Lehramt.

6) Schulpraktische Seminare.

a) Einschl. Grund- und Sonderschulen.

b) Einschl. Sonder- und Realschulen.

c) Leiter der schulpraktischen Seminare.

d) Fachseminarleiter.

e) Ohne Seminare in Bayern für Grund-, Haupt- und Sonderschulen.

A n h a n g
1 Seminare (Lehrernachwuchs) 1988
1.2 Teilnehmer mit 1. Staatsprüfung nach Semestern

Semester (m = männlich, w = weiblich, z = zusammen, i = insgesamt)	Bundes- gebiet	Schles- wig- Hol- stein	Hamburg ¹⁾	Nieder- sachsen	Bremen ¹⁾	Nord- rhein- West- falen	Hessen	Rhein- land- Pfalz	Baden- Württem- berg	Bayern	Saarland	Berlin (West)	
Teilnehmer für das Lehramt an Grund- und Haupt-, Sonder-, Real- und Gesamtschulen sowie der Sekundarstufe I ²⁾													
1. Semester	m	666	76	.	75	.	.	49	11	208	220	4	23
	w	2 587	281	.	342	.	.	165	48	685	970	16	80
	z	3 253	357	.	417	.	.	214	59	893	1 190	20	103
2. Semester	m	212	.	.	84	.	.	61	38	-	.	10	19
	w	746	.	.	292	.	.	185	140	-	.	39	90
	z	958	.	.	376	.	.	246	178	-	.	49	109
3. Semester	m	830	94	.	113	.	.	58	24	229	275	4	33
	w	3 388	336	.	452	.	.	229	101	905	1 232	30	103
	z	4 218	430	.	565	.	.	287	125	1 134	1 507	34	136
4. Semester	m	41	.	.	8	.	.	-	2	-	.	-	31
	w	112	.	.	44	.	.	-	8	1	.	-	59
	z	153	.	.	52	.	.	-	10	1	.	-	90
Ohne Angabe	m	920	4	.	-	.	910	-	-	1	5	-	-
	w	3 286	6	.	-	.	3 248	-	-	9	23	-	-
	z	4 206	10	.	-	.	4 158	-	-	10	28	-	-
Insgesamt ...	m	2 669	174	.	280	.	910	168	75	438	500	18	106
	w	10 119	623	.	1 130	.	3 248	579	297	1 600	2 225	85	332
	i	12 788	797	.	1 410	.	4 158	747	372	2 038	2 725	103	438

Teilnehmer für das Lehramt an Gymnasien sowie der Sekundarstufe II

1. Semester	m	663	32	.	146	.	.	101	57	-	249	29	49
	w	1 026	52	.	175	.	.	179	102	-	428	31	59
	z	1 689	84	.	321	.	.	280	159	-	677	60	108
2. Semester	m	599	42	.	140	.	.	112	45	173	.	28	59
	w	888	58	.	181	.	.	188	61	287	.	32	81
	z	1 487	100	.	321	.	.	300	106	460	.	60	140
3. Semester	m	747	35	.	162	.	.	147	38	2	272	25	66
	w	1 093	52	.	183	.	.	215	60	-	424	32	127
	z	1 840	87	.	345	.	.	362	98	2	696	57	193
4. Semester	m	422	48	.	21	.	.	-	6	255	.	27	65
	w	613	70	.	25	.	.	-	6	389	.	44	79
	z	1 035	118	.	46	.	.	-	12	644	.	71	144
Ohne Angabe	m	1 992	1	.	-	.	1 988	-	-	-	-	3	-
	w	2 203	2	.	-	.	2 186	-	-	14	-	1	-
	z	4 195	3	.	-	.	4 174	-	-	14	-	4	-
Insgesamt ...	m	4 423	158	.	469	.	1 988	360	146	430	521	112	239
	w	5 823	234	.	564	.	2 186	582	229	690	852	140	346
	i	10 246	392	.	1 033	.	4 174	942	375	1 120	1 373	252	585

1) Die Statistik für den Lehrernachwuchs wurde eingestellt.
2) Schulartspezifische Daten liegen nur für einzelne Länder vor; sie werden deshalb zusammengefaßt nachgewiesen.
a) Einschl. 2. Semester.

b) Einschl. 4. Semester.
c) Einschl. höherer Semester.
d) 5. u. 6. Semester.
e) 5. Semester.

A n h a n g
1 Seminare (Lehrernachwuchs) 1988

1.3 Teilnehmer mit 1. Staatsprüfung nach Alter und Geburtsjahren

Alter (Geburtsjahr) (m = männlich, w = weiblich, z = zusammen, i = insgesamt)	Bundes- gebiet	Schles- wig- Hol- stein	Hamburg ¹⁾	Nieder- sachsen	Bremen ¹⁾	Nord- rhein- West- falen	Hessen	Rhein- land- Pfalz	Baden- Württem- berg	Bayern	Saarland	Berlin (West)
Teilnehmer für das Lehramt an Grund- und Haupt-, Sonder-, Real- und Gesamtschulen sowie der Sekundarstufe I ²⁾												
24 Jahre und jünger (1964 und später) ...	m	1	-	-	-	-	1	-	-	-	-	-
	w	63	12	-	-	-	30	21	-	-	-	-
	z	64	12	-	-	-	31	21	-	-	-	-
25 Jahre (1963)	m	11	2	-	2	-	3	-	-	3	-	-
	w	862	92	-	239	-	75	83	-	315	-	6
	z	873	94	-	241	-	76	86	-	318	-	6
26 Jahre (1962)	m	75	10	-	17	-	9	5	-	25	-	2
	w	1 650	141	-	245	-	427	96	-	643	-	20
	z	1 725	151	-	262	-	434	105	-	668	-	22
27 Jahre (1961)	m	251	16	-	45	-	18	11	-	89	5	7
	w	2 188	149	-	263	-	887	114	-	641	43	31
	z	2 439	165	-	308	-	947	132	-	730	48	38
28 Jahre (1960)	m	361	25	-	56	-	104	33	-	111	5	3
	w	1 453	78	-	147	-	771	81	-	289	18	41
	z	1 814	103	-	203	-	875	114	-	400	23	44
29 Jahre (1959)	m	435	32	-	43	-	193	24	-	120	4	8
	w	776	45	-	58	-	424	45	-	137	6	41
	z	1 211	77	-	101	-	617	69	-	257	10	49
30 Jahre (1958)	m	337	25	-	32	-	175	20	-	63	1	15
	w	451	24	-	39	-	234	36	-	55	9	43
	z	788	49	-	71	-	409	56	-	118	10	58
31 Jahre (1957)	m	248	20	-	22	-	139	13	-	40	2	6
	w	291	24	-	28	-	151	21	-	36	4	22
	z	539	44	-	50	-	290	34	-	76	6	28
32 Jahre (1956)	m	147	10	-	20	-	75	14	-	15	-	10
	w	193	12	-	22	-	89	12	-	21	1	28
	z	340	22	-	42	-	164	26	-	36	1	38
33 Jahre (1955)	m	109	11	-	9	-	52	8	-	11	-	14
	w	136	9	-	22	-	48	15	-	22	2	15
	z	245	20	-	31	-	100	23	-	33	2	29
34 Jahre (1954)	m	97	7	-	13	-	34	25	-	6	-	7
	w	143	9	-	15	-	46	11	-	17	2	19
	z	240	16	-	28	-	80	36	-	23	2	26
35 Jahre und älter (1953 und früher) ...	m	158	15	-	21	-	70	-	-	17	1	34
	w	312	27	-	52	-	118	-	-	49	-	66
	z	470	42	-	73	-	188	-	-	66	1	100
Ohne Angabe	m	439	1	-	-	-	-	-	438	-	-	-
	w	1 601	1	-	-	-	-	-	1 600	-	-	-
	z	2 040	2	-	-	-	-	-	2 038	-	-	-
Insgesamt ...	m	2 669	174	-	280	-	910	168	75	438	500	106
	w	10 119	623	-	1 130	-	3 248	579	297	1 600	2 225	332
	z	12 788	797	-	1 410	-	4 158	747	372	2 038	2 725	438

Teilnehmer für das Lehramt an Gymnasien sowie der Sekundarstufe II

25 Jahre und jünger (1963 und später) ...	m	9	-	-	1	-	1	5	-	2	-	-
	w	44	1	-	3	-	6	14	3	16	-	1
	z	53	1	-	4	-	7	19	3	18	-	1
26 Jahre (1962)	m	52	1	-	5	-	23	10	3	8	-	2
	w	423	13	-	45	-	156	70	36	96	-	7
	z	475	14	-	50	-	179	80	39	104	-	9
27 Jahre (1961)	m	326	9	-	32	-	169	32	10	54	7	5
	w	1 232	45	-	134	-	526	163	62	240	40	22
	z	1 558	54	-	166	-	695	195	80	294	47	27
28 Jahre (1960)	m	641	14	-	65	-	331	75	36	91	16	13
	w	1 218	64	-	167	-	522	130	67	190	29	49
	z	1 859	78	-	232	-	853	205	103	281	45	62
29 Jahre (1959)	m	844	36	-	104	-	406	75	32	138	26	27
	w	881	42	-	88	-	387	78	33	166	32	55
	z	1 725	78	-	192	-	793	153	65	304	58	82
30 Jahre (1958)	m	742	38	-	97	-	384	54	23	94	18	34
	w	527	20	-	56	-	262	47	11	68	17	46
	z	1 269	58	-	153	-	646	101	34	162	35	80
31 Jahre (1957)	m	510	21	-	62	-	269	37	11	63	21	26
	w	285	19	-	23	-	130	29	8	33	11	32
	z	795	40	-	85	-	399	66	19	96	32	58
32 Jahre (1956)	m	290	19	-	29	-	134	19	11	29	12	37
	w	158	17	-	15	-	64	17	5	11	5	24
	z	448	36	-	44	-	198	36	16	40	17	61
33 Jahre (1955)	m	192	10	-	22	-	103	14	4	18	3	18
	w	92	6	-	8	-	24	11	2	10	2	29
	z	284	16	-	30	-	127	25	6	28	5	47
34 Jahre (1954)	m	133	3	-	18	-	52	13	8	8	5	26
	w	66	3	-	5	-	24	5	2	4	1	22
	z	199	6	-	23	-	76	18	10	12	6	48
35 Jahre und älter (1953 und früher) ...	m	254	7	-	34	-	116	26	-	16	4	51
	w	207	4	-	20	-	85	18	-	18	3	59
	z	461	11	-	54	-	201	44	-	34	7	110
Ohne Angabe	m	430	-	-	-	-	-	-	430	-	-	-
	w	690	-	-	-	-	-	-	690	-	-	-
	z	1 120	-	-	-	-	-	-	1 120	-	-	-
Insgesamt ...	m	4 423	150	-	469	-	1 988	360	146	430	521	239
	w	5 823	234	-	564	-	2 186	582	229	690	852	346
	z	10 246	382	-	1 033	-	4 174	942	375	1 120	1 373	585

1) Die Statistik für den Lehrernachwuchs wurde eingestellt.

2) Schulartspezifische Daten liegen nur für einzelne Länder vor; sie werden deshalb zusammengefaßt nachgewiesen.

A n h a n g
1 Seminare (Lehrernachwuchs) 1988

1.4 Teilnehmer für das Lehramt an Gymnasien, die die 2. Staatsprüfung 1987/88 bestanden haben,
nach fächerspezifischen Lehrbefähigungen*)

fächerspezifische Lehrbefähigung (m = männlich, w = weiblich, z = zusammen, i = insgesamt)	Bundes- gebiet	Schles- wig- Hol- stein	Hamburg ¹⁾	Nieder- sachsen	Bremen ¹⁾	Nord- rhein- West- falen	Hessen	Rhein- land- Pfalz	Baden- Württem- berg	Bayern	Saarland	Berlin (West)
Biologie	m	.	6	.	42	.	.	.	43	13	4	14
	w	.	13	.	59	.	.	.	67	21	10	31
	z	519	19	.	101	.	196	.	110	34	14	45
Chemie	m	.	4	.	23	.	.	.	19	12	4	15
	w	.	8	.	25	.	.	.	17	21	3	16
	z	303	12	.	48	.	136	.	36	33	7	31
Deutsch/ Germanistik	m	.	17	.	76	.	.	.	79	95	11	52
	w	.	38	.	93	.	.	.	135	162	20	92
	z	1 337	55	.	169	.	467	.	214	257	31	144
Englisch	m	.	21	.	39	.	.	.	58	58	13	21
	w	.	35	.	84	.	.	.	120	142	21	54
	z	1 050	56	.	123	.	384	.	178	200	34	75
Erdkunde	m	.	15	.	49	.	.	.	62	46	12	15
	w	.	9	.	38	.	.	.	48	33	10	26
	z	634	24	.	87	.	271	.	110	79	22	41
Französisch	m	.	8	.	15	.	.	.	36	16	9	12
	w	.	35	.	86	.	.	.	129	76	15	48
	z	678	43	.	101	.	193	.	165	92	24	60
Geschichte	m	.	26	.	68	.	.	.	68	47	11	35
	w	.	19	.	38	.	.	.	58	60	14	38
	z	821	45	.	106	.	339	.	126	107	25	73
Griechisch	m	.	-	.	3	.	.	.	4	11	1	-
	w	.	1	.	-	.	.	.	1	6	1	1
	z	42	1	.	3	.	13	.	5	17	2	1
Kunst	m	.	2	.	21	.	.	.	24	9	2	5
	w	.	1	.	26	.	.	.	29	11	1	9
	z	226	3	.	47	.	86	.	53	20	3	14
Latein	m	.	4	.	21	.	.	.	28	39	6	5
	w	.	8	.	11	.	.	.	24	68	3	8
	z	313	12	.	32	.	88	.	52	107	9	13
Mathematik	m	.	22	.	52	.	.	.	41	23	6	26
	w	.	12	.	34	.	.	.	23	17	6	13
	z	540	34	.	86	.	265	.	64	40	12	39
Musik	m	.	4	.	21	.	.	.	34	15	5	14
	w	.	5	.	17	.	.	.	23	17	2	15
	z	224	9	.	38	.	52	.	57	32	7	29
Pädagogik	m	.	-	.	-	.	.	.	-	-	-	-
	w	.	-	.	-	.	.	.	1	-	-	-
	z	115	-	.	-	.	114	.	1	-	-	-
Philosophie	m	.	1	.	7	.	.	.	7	-	6	-
	w	.	1	.	5	.	.	.	3	-	2	-
	z	151	2	.	12	.	119	.	10	-	8	-
Physik	m	.	13	.	33	.	.	.	26	17	3	21
	w	.	2	.	4	.	.	.	5	5	4	3
	z	255	15	.	37	.	119	.	31	22	7	24
Religion, ev.	m	.	5	.	23	.	.	.	7	5	1	4
	w	.	17	.	23	.	.	.	12	9	3	7
	z	239	22	.	46	.	123	.	19	14	4	11
Religion, kath.	m	.	1	.	17	.	.	.	27	34	10	2
	w	.	1	.	12	.	.	.	26	47	9	2
	z	412	2	.	29	.	224	.	53	81	19	4
Russisch	m	.	2	.	-	.	.	.	1	-	-	-
	w	.	8	.	1	.	.	.	9	4	-	3
	z	45	10	.	1	.	17	.	10	4	-	3
Sozialkunde/ Politik	m	.	-	.	63	.	.	.	23	15	5	28
	w	.	-	.	32	.	.	.	19	24	7	24
	z	355	-	.	95	.	115	.	42	39	12	52
Spanisch	m	.	-	.	2	.	.	.	1	5	-	-
	w	.	-	.	6	.	.	.	1	-	-	1
	z	42	-	.	8	.	26	.	2	5	-	1
Sport	m	.	18	.	82	.	.	.	88	51	15	30
	w	.	9	.	32	.	.	.	68	78	8	21
	z	844	27	.	114	.	344	.	156	129	23	51
Textiles Gestalten	m	.	-	.	-	.	.	.	-	-	-	-
	w	.	-	.	-	.	.	.	-	-	-	-
	z	-	-	.	-	.	-	.	-	-	-	-
Werken	m	.	7	.	-	.	.	.	-	-	-	7
	w	.	6	.	-	.	.	.	-	-	-	6
	z	13	-	.	-	.	-	.	-	-	-	13
Wirtschaftskunde	m	.	37	.	-	.	.	.	-	37	-	-
	w	.	25	.	-	.	.	.	-	25	-	-
	z	62	-	.	-	.	-	.	-	62	-	-
Sonstige Fächer/ Ohne Angabe	m	.	12	.	-	.	337	102	-	10	-	-
	w	.	14	.	-	.	410	158	-	17	-	-
	z	1 093	26	.	-	.	33	747	260	-	27	-
Insgesamt	m	.	181	.	657	.	337	102	676	558	124	306
	w	.	236	.	626	.	410	158	818	843	139	418
	i	10 313	417	.	1 283	.	3 724	747	1 494	1 401	263	724

*) Mehrfachzählungen möglich, jeder Teilnehmer wurde entsprechend der Zahl seiner Unterrichtsfächer gezählt.

1) Die Statistik für den Lehrernachwuchs wurde eingestellt.

Übersicht der Schulartengliederung und institutionellen Zuordnungen
in den Statistiken der allgemeinbildenden Schulen
- Schuljahr 1987/88 -

Begriffliche Zuordnung	Nebenstehende Zuordnung gilt für das Land										
	Schleswig-Holstein	Hamburg	Niedersachsen	Bremen	Nordrhein-Westfalen	Hessen	Rheinland-Pfalz	Baden-Württemberg	Bayern	Saarland	Berlin
1. Vorklassen											
Vorklassen an Kindertagesstätten und Kindergärten	x										
Vorklassen an Grundschulen	x	x	x	x							x
Vorklassen an Grund- und Hauptschulen	x										
Vorschulklassen an Grund-, Haupt- und Realschulen		x									
Vorklassen an Realschulen mit Grund- und Hauptschulteil	x										
Eingangsstufen an Grundschulen		x									x
Eingangsstufen an Grund- und Hauptschulen						x					
Eingangsstufen an Grund-, Haupt- und Realschulen		x									
Sonderschulvorklassen an Grundschulen											x
Vorklassen an Gesamtschulen											x
Vorklassen für Behinderte an Sonderschulen											x
Vorklassen an Sonderschulen	x		x	x							
Gruppen mit französischer Spracharbeit im Elementarbereich							x				
2. Schulkindergärten											
Schulkindergärten an Grundschulen	x		x		x		x				x
Schulkindergärten an Grund- und Hauptschulen	x										x
Schulkindergärten an Realschulen mit Grund- und Hauptschulteil	x										
Allgemeiner Schulkindergarten als selbständige Einrichtung									x		
Schulkindergärten an Sonderschulen		x	x				x				x
Sonderschulkindergärten an Sonderschulen					x			x			
Sonderschulkindergärten als selbständige Einrichtung								x			
Vorklassen an Grundschulen 1)						x					
Vorklassen an Grund- und Hauptschulen 1)						x					
Vorklassen an Sonderschulen 1)						x					
3. Grundschulen											
Grundschulen	x	x	x	x	x	x	x	x	x	x	x
Grundschulen an Grund- und Hauptschulen	x						x	x			x
Grundschulteil an Grund- und Hauptschulen			x								
Grundschulen an Grund-, Haupt- und Realschulen		x						x			
Grundschulen an Realschulen mit Grund- und Hauptschulteil	x										
Grundschulstufen an Volksschulen							x		x		
Grundschulstufen an kooperativen Gesamtschulen		x									
Grundschulstufen an additiven Gesamtschulen						x					
Primarstufen an Volksschulen					x						
Angegliederte Grundschulklassen an Hauptschulen					x						
Primarstufe an Laborschulen					x						
4. Schulartunabhängige Orientierungsstufe											
Schulformunabhängige Orientierungsstufe an Grundschulen						xa)					xi)
Schulformunabhängige Orientierungsstufe an Hauptschulen			x			x					
Schulformunabhängige Orientierungsstufe an Haupt- und Realschulen		x				xa)					
Schulformunabhängige Orientierungsstufe an Gesamtschulen						xa)			x		
Schulformunabhängige Orientierungsstufe an additiven Gesamtschulen						xa)					
Schulformunabhängige Orientierungsstufe an kooperativen Gesamtschulen			x					x			
Schulformunabhängige Orientierungsstufe der Sekundarstufe I					x						
Schulformunabhängige Orientierungsstufe als selbständige Einrichtung			x					x			
Schulformunabhängige Orientierungsstufe an integrierten Gesamtschulen						xc)					

1) Gilt nur für Hessen, wo die "Vorklassen" den Schulkindergärten entsprechen.
a) Förderstufe. - b) 5. und 6. Klassenstufe der Grundschulen, die die Aufgaben der Orientierungsstufe wahrnehmen. -
c) 5. und 6. Klassenstufe, die die Aufgaben der Orientierungsstufe wahrnehmen.

Übersicht der Schulartengliederung und institutionellen Zuordnungen
in den Statistiken der allgemeinbildenden Schulen
- Schuljahr 1987/88 -

Begriffliche Zuordnung	Nebenstehende Zuordnung gilt für das Land										
	Schleswig-Holstein	Hamburg	Niedersachsen	Bremen	Nordrhein-Westfalen	Hessen	Rheinland-Pfalz	Baden-Württemberg	Bayern	Saarland	Berlin (West)
5. Hauptschulen											
Schulartübergreifende Orientierungsstufe an Hauptschulen							x				
Schulartabhängige Orientierungsstufe an Hauptschulen	x						x	x			
Hauptschulen	x	x	x	x	x	x	x	x	x	x	x
Hauptschulen an Grund- und Hauptschulen	x					x		x		x	
Hauptschulstufen an Volksschulen									x		
Hauptschulen an Realschulen mit Grund- bzw. Hauptschulteil	x										
Hauptschulen an kooperativen Gesamtschulen	x						x	x	xa)		
Hauptschulstufen an Grund- und Hauptschulen bzw. Volksschulen							x				
Hauptschulstufen an Grund-, Haupt- und Realschulen						x					
Hauptschulteil der Grund- und Hauptschulen				x							
Hauptschulteil der Haupt- und Realschulen				x							
Hauptschulzüge an kooperativen Gesamtschulen		x									
Hauptschulzweige an kooperativen Gesamtschulen			x			x					
Teilhauptschule I									x		
Teilhauptschule II									x		
Sekundarstufe I an Volksschulen					x						
Angegliederte Hauptschulklassen an Grundschulen					x						
Eingliederungslehrgänge für ausländische Jugendliche											x
Klassen für Körperbehinderte											x
Beobachtungs- und Erprobungsstufen an Haupt- und Realschulen		x									
Klassen für Ausländer-/Aussiedlerkinder im Hauptschulalter	x										
6. Realschulen											
Schulartabhängige Orientierungsstufe an Realschulen	x						x	x			
Schulartübergreifende Orientierungsstufe an Realschulen							x				
Schulformbezogene Orientierungsstufe an Realschulen									xa)		
Realschulen	x		x	x	x	x	x	x	x	x	x
Realschulen an Grund- und Hauptschulen								x			
Realschulen mit Grund- und Hauptschulteil bzw. Hauptschulteil	x										
Realschulen an Gymnasien								x			
Realschulen der/an kooperativen Gesamtschulen	x						x	x	xa)		
Realschulteil der Haupt- und Realschulen				x							
Realschulzweige an kooperativen Gesamtschulen				x							
Realschulzüge an Hauptschulen						x					
Realschulzüge an Grund- und Hauptschulen	x					x					
Realschulzüge an Grund-, Haupt- und Realschulen		x									
Realschulzüge an Gymnasien				x	x						
Realschulzüge an kooperativen Gesamtschulen (Abt.)		x				x			xa)		
Drei- und vierstufige Wirtschaftsschulen									xb)		
Klassen für Körperbehinderte											x
7. Gymnasien											
Schulartabhängige Orientierungsstufe an Gymnasien	x						x	x			
Schulformabhängige Orientierungsstufe / Beobachtungsstufe des Gymnasiums		x									
Schulformbezogene Orientierungsstufe an Gymnasien									xa)		
Schulartübergreifende Orientierungsstufe an Gymnasien							x				
Gymnasien	x	x	x		x	x	x	x	x	x	x
Aufbaugymnasien		x	x			x	x	x			
Progymnasien			x				x	x			
Mittelstufen der Gymnasien (Mittelstufengymnasien)		x				x					x
Sekundarstufe I der Gymnasien				x	x						
Sekundarbereich I			x								
Oberstufenzentrum		x									
Oberstufen der Gymnasien						x					x
Sekundarstufe II der Gymnasien					x	x					
Sekundarbereich II			x								
Gymnasien an kooperativen Gesamtschulen	x						x	x	x		
Technisch-wissenschaftliche Gymnasien											x
Gymnasialzweige der kooperativen Gesamtschulen (Sek. I)		x									
Gymnasialzweige der kooperativen Gesamtschulen (Sek. II)		x									
Gymnasialzüge der kooperativen Gesamtschulen		x				x					
Gymnasialzweige an kooperativen Gesamtschulen			x								
Oberstufen-Kolleg					xa)						
Wirtschaftsgymnasium (11.-13. Klassenstufe)											x
Wirtschaftswissenschaftliches Gymnasium (11.-13. Klassenstufe)											x

a) Schulversuch. - b) Die Wirtschaftsschulen zählen nach der Statistik des Landes zu den beruflichen Schulen.

Übersicht der Schulartengliederung und institutionellen Zuordnungen
in den Statistiken der allgemeinbildenden Schulen
- Schuljahr 1987/88 -

Begriffliche Zuordnung	Nebenstehende Zuordnung gilt für das Land										
	Schleswig-Holstein	Hamburg	Niedersachsen	Bremen	Nordrhein-Westfalen	Hessen	Rheinland-Pfalz	Baden-Württemberg	Bayern	Saarland	Berlin (West)
8. Integrierte Gesamtschulen											
Grundschulstufen an integrierten Gesamtschulen		x				x					x
Grundschulstufen an integriert-differenzierten Gesamtschulen								x			
Primarstufe an Laborschulen					x						
Klassen für Verhaltensgestörte											x
Schulartabhängige Orientierungsstufe an integrierten Gesamtschulen							x				
Hauptschulzüge an integrierten Gesamtschulen						x					
Mittelstufen der integrierten Gesamtschulen											x
Mittelstufen der integriert-differenzierten Gesamtschulen								x			
Sekundarbereich I der Laborschulen					xa)						
Integrierte Gesamtschulen	x	xa)	x	x	x		x		xa)	x	
Integrierte Gesamtschulversuche											x
Integrierte Jahrgangsstufen der Gesamtschulen						x					
Hauptschulzüge an teilintegrierten Gesamtschulen									xa)		
Realschulzüge an teilintegrierten Gesamtschulen									xa)		
Realschulzüge an integrierten Gesamtschulen						x					
Oberstufen der Gesamtschulen		x									
Sekundarstufe II der Gesamtschulen					x						
Oberstufen der integriert-differenzierten Gesamtschulen (Klassenstufen 11-13)								x			
Gymnasiale Oberstufen der/an integrierten Gesamtschulen	x						x			x	x
Sekundarbereich II der integrierten Gesamtschulen			x								
Gymnasialzüge der teilintegrierten Gesamtschulen									xa)		
Gymnasialzüge der integrierten Gesamtschulen						x					
9. Freie Waldorfschulen (Rudolf-Steiner-Schulen)											
Grundschulstufen an Freien Waldorfschulen	x	x	x					x	x		x
Grundstufen an Freien Waldorfschulen						x					
Primarstufe/bereich an Freien Waldorfschulen					x	x	x			x	
Mittelstufen der Freien Waldorfschulen	x	x				x		x			x
Mittelstufen der Rudolf-Steiner-Schulen					xa)						x
Sekundarstufe I der Freien Waldorfschulen			x	x	x		x			x	
Oberstufen der Freien Waldorfschulen	x	x					x		x	xb)	x
Sekundarstufe II der Freien Waldorfschulen			x	x	x		x			x	
Freie Waldorfschulen			x								
10. Sonderschulen											
Schulen für Lernbehinderte	x	x	x	x	x	x	x	x	x	x	x
Sonderschulklassen für Lernbehinderte an Grundschulen	x										
Sonderschulklassen für Lernbehinderte an Grund- und Hauptschulen	x		x								
Sonderschulklassen für Lernbehinderte an Realschulen mit Grund- und Hauptschulteil	x										
Schulen für Geistigbehinderte	x	x	x	x	x		x	x	x	x	x
Schulen für Praktischbildbare						x					
Klassen für Verhaltensgestörte an Gesamtschulen											x
Schulen für Verhaltensgestörte		x	x	x	x			x			x
Schulen für Verhaltensbehinderte							xc)				
Schulen für Erziehungshilfe	x				x			x		x	
Schulen für Erziehungsschwierige									x		
Sonderschulklassen für Erziehungshilfe an Grund- und Hauptschulen	x										
Schulen für Körperbehinderte	x	x	x	x	x	x	x	x	x	x	x
Schulen für Sprachbehinderte	x	x	x	x	x	x	xc)	x	x	x	x
Sonderschulklassen für Sprachbehinderte an Grundschulen	x										
Sonderschulklassen für Sprachbehinderte an Grund- und Hauptschulen	x										
Sprachheilklassen an Grundschulen	x			x							
Schulen für Hörgeschädigte	x										x
Schulen für Schwerhörige		x	x	x	x	x	x	x	x	x	x

a) Schulversuch. - b) Keine Abgrenzung der Oberstufe.
c) Teilweise mit angegliederten Ambulatorien für Verhaltensgestörte bzw. Sprachgestörte.

Übersicht der Schulartengliederung und institutionellen Zuordnungen
in den Statistiken der allgemeinbildenden Schulen
- Schuljahr 1987/88 -

Begriffliche Zuordnung	Nebenstehende Zuordnung gilt für das Land										
	Schleswig-Holstein	Hamburg	Niederrhein	Bremen	Nordrhein-Westfalen	Hessen	Rheinland-Pfalz	Baden-Württemberg	Bayern	Saarland	Berlin (West)
noch:											
10. Sonderschulen											
Schulen für Gehörlose		x	x	x	x	x	x	x	x	x	x
Schulen für Hörbehinderte				x		x					
Schulen für Blinde und Sehbehinderte	x	x									x
Schulen für Sehbehinderte			x	x	x	x	x	x	x		x
Schulen für Blinde			x		x	x	x	x	x		x
Schulen für Taubblinde			x								
Sonstige Schulen für Behinderte					x				x		
Schulen für Mehrfachbehinderte									x		
Schulen für Kranke		xa)	x	x		x		xb)		xa)	x
Sonderschulklassen an Grund- und Hauptschulen			x								
Krankenhauschulen					x						
Schulen mit Schülern verschiedener Behinderungsarten											x
Sonderschulklassen an Grundschulen											x
Sonderschulen (für Körperbehinderte) im Bildungsbereich der Realschule					x						
Sonderschulen (Abt.) für Körperbehinderte mit Realschulziel								x			
Realschulen für Körperbehinderte									x		
Realschulklassen für Körperbehinderte		x									x
Realschulzüge für Sprachbehinderte		x									
Realschulklassen für Sprachbehinderte											x
Sonderschule (für Hörgeschädigte) im Bildungsbereich der Realschule					x						
Sonderschulen (Abt.) für Schwerhörige mit Realschulziel								x			
Sonderschulen (Abt.) für Gehörlose mit Realschulziel								x			
Realschulen für Schwerhörige bzw. Gehörlose									x		
Realschulzüge für Schwerhörige		x									
Realschulklassen für Schwerhörige											x
Realschulklassen für Gehörlose, Hör- und Sehbehinderte				x		x					
Realschulzüge für Gehörlose		x									
Sonderschulen (Abt.) für Erziehungshilfe mit Realschulziel								x			
Realschulklassen für Verhaltensgestörte											x
Sonderschulen (Abt.) für Sehbehinderte mit Realschulziel								x			
Realschulen für Sehbehinderte bzw. Blinde									x		
Realschulzüge für Blinde und Sehbehinderte		x									
Realschulklassen für Sehbehinderte											x
Realschulklassen für Blinde											x
Sonderschulen (Abt.) für Körperbehinderte mit Gymnasialziel								x			
Gymnasialklassen für Körperbehinderte an Sonderschulen											x
Sonderschulen (Abt.) für Schwerhörige mit Gymnasialziel								x			
Gymnasien für Schwerhörige (gymnasialer Aufbauzug)		x									
Gymnasiale Oberstufe der Sonderschule (für Körperbehinderte) im Bildungsbereich der Realschule					x						
Gymnasien für Blinde (Hamburg: für einzelne Schüler)		x				x					
11. Abendhauptschulen		x		x		x				x	x
Volkshochschule: Lehrgang für Hauptschulabschluß											x
12. Abendrealschulen		x	x		x	x		x	x	x	x
Volkshochschule: Lehrgang für Realschulabschluß											x
13. Abendgymnasien		x	x	x	x	x		x	x	x	x
Abendgymnasien an Gymnasien		x									
14. Kollegs		x	x		x	x	x	x	x	x	x
Volkshochschule: Lehrgang für Allgemeine Hochschulreife											x

a) Arbeitsgruppe Haus- und Krankenhausunterricht. - b) In längerer Krankenhausbehandlung.

Anschriftenverzeichnis der Statistischen Landesämter

Statistisches Landesamt Schleswig-Holstein	Fröbelstr. 15-17 Postfach 11 41 2300 Kiel 1	Tel. (0431) 6895-1
Statistisches Landesamt Hamburg	Steckelhörn 12 2000 Hamburg 11	Tel. (040) 3681-1
Niedersächsisches Landes- verwaltungsamt - Abteilung Statistik -	Geibelstr. 61 - 65 Postfach 44 60 3000 Hannover 1	Tel. (0511) 8083-1
Statistisches Landesamt Bremen	An der Weide 14/16 Postfach 10 13 09 2800 Bremen 1	Tel. (0421) 361-1
Landesamt für Datenverarbeitung und Statistik Nordrhein-Westfalen	Mauerstraße 51 Postfach 11 05 4000 Düsseldorf 1	Tel. (0211) 4497-1
Hessisches Statistisches Landesamt	Rheinstraße 35/37 Postfach 32 05 6200 Wiesbaden 1	Tel. (06121) 368-0
Statistisches Landesamt Rheinland-Pfalz	Mainzer Straße 15/16 5427 Rad Ems	Tel. (02603) 71-1
Statistisches Landesamt Baden-Württemberg	Böblinger Straße 68 Postfach 10 60 33 7000 Stuttgart 10	Tel. (0711) 6465-1
Bayerisches Landesamt für Statistik und Datenverarbeitung	Neuhauser Straße 51 8000 München 2	Tel. (089) 2119-1
Statistisches Amt des Saarlandes	Hardenbergstraße 3 Postfach 409 6600 Saarbrücken 1	Tel. (0681) 505-1
Statistisches Landesamt Berlin	Fehrbelliner Platz 1 1000 Berlin 31	Tel. (030) 867-1

Anschriftenverzeichnis der Kultusministerien der Länder in
der Bundesrepublik Deutschland

Kultusministerium Schleswig-Holstein	Düsternbrooker Weg 64 2300 Kiel	Tel. (0431) 596-1
Behörde für Schule und Berufsbildung	Hamburger Str. 31 2000 Hamburg 76	Tel. (040) 29188-1
Kultusministerium Niedersachsen	Schiffgraben 12 3000 Hannover 1	Tel. (0511) 120-1
Senator für Wissenschaft und Kunst	Rembertiring 8-12 2800 Bremen 1	Tel. (0421) 361-1
Kultusministerium Nordrhein-Westfalen	Völklinger Straße 49 4000 Düsseldorf	Tel. (0211) 3035-1
Hessisches Kultusministerium	Luisenplatz 10 6200 Wiesbaden	Tel. (06121) 368-0
Kultusministerium Rheinland-Pfalz	Mittlere Bleiche 61 6500 Mainz	Tel. (06131) 16-1
Ministerium für Kultus und Sport Baden-Württemberg	Schloßplatz 4 7000 Stuttgart 1	Tel. (0711) 2193-1
Bayerisches Staatsministerium für Unterricht und Kultus	Salvatorstraße 2 8000 München 2	Tel. (089) 2186-1
Ministerium für Kultus, Bildung und Wissenschaft des Saarlandes	Hohenzollernstr. 60 6600 Saarbrücken 1	Tel. (0681) 503-1
Senator für Schulwesen, Berufsausbildung und Sport	Bredtschneiderstraße 5 1000 Berlin 19	Tel. (030) 3032-1
Sekretariat der Ständigen Konferenz der Kultusminister der Länder in der Bundesre- publik Deutschland	Nassestraße 8 5300 Bonn 1	Tel. (0228) 501-1

Fachserie 11: Bildung und Kultur

Reihe 1: Allgemeinbildende Schulen

Die jährlich erscheinende Veröffentlichung über die allgemeinbildenden Schulen enthält Gesamtübersichten mit den wichtigsten Eckzahlen über Schulen, Klassen, Schüler und Lehrer. Ergänzend hierzu werden die Angaben über die Schüler weiter nach Schularten, Klassenstufen, Alter, Staatsangehörigkeit, Teilnahme am fremdsprachlichen Unterricht und Abschlusarten gegliedert. Alle Daten sind regional nach Bundesländern aufgeschlüsselt. In einem Anhang werden ausgewählte Zahlen über die Lehrerausbildung an Studienseminaren nachgewiesen.

Reihe 2: Berufliche Schulen

Der Aufbau dieser ebenfalls jährlich erscheinenden Veröffentlichung entspricht dem der Reihe 1. Neben den Gesamtübersichten für alle beruflichen Schulen erscheinen ergänzende Tabellen für die Schüler in der Untergliederung nach Schularten, Alter, Staatsangehörigkeit und Fachrichtung. In einem Anhang werden Daten über die Schulen des Gesundheitswesens und die Lehrerausbildung an Studienseminaren dargestellt.

Reihe 3: Berufliche Bildung

In dieser Reihe werden jährlich Angaben über die betriebliche Berufsausbildung veröffentlicht. Zusammenfassende Übersichten vermitteln die wichtigsten Eckdaten über die Auszubildenden und die Teilnehmer an Prüfungen in der beruflichen Ausbildung. Die Zahlenangaben über Auszubildende, Ausbilder, Prüfungen und Ausbildungsberater werden überwiegend in der Untergliederung nach Ausbildungsberufen nachgewiesen. Außerdem sind Daten über Fortbildungsmaßnahmen und abgelegte Fortbildungsprüfungen bei berufsständischen Kammern zusammengestellt. Im Anhang sind die anerkannten Ausbildungsberufe in alphabetischer Reihenfolge aufgeführt.

Reihe 4: Hochschulen

4.1: Studenten an Hochschulen

Diese Veröffentlichung erscheint halbjährlich jeweils wechselweise für die Sommer- und Wintersemester mit Angaben über die deutschen und ausländischen Studenten und Studienanfänger in der Aufgliederung nach Hochschularten, Hochschulen und Bundesländern, sowie differenziert nach Studienfächern, angestrebter Abschlussprüfung und einigen anderen Merkmalen. Vorwegergebnisse mit den wichtigsten Eckzahlen werden bereits kurz nach Semesterende in einem Vorbericht bekanntgegeben.

4.2: Prüfungen an Hochschulen

Über die von Hochschulen und Prüfungsämtern gemeldeten Abschlussprüfungen wird jährlich berichtet. Zusätzliche Angaben über Alter, Staatsangehörigkeit, Hochschulen und Studiendauer der Absolventen liefert die Individualbefragung der Prüfungskandidaten. In der Veröffentlichung sind jeweils die Ergebnisse des Wintersemesters und des folgenden Sommersemesters zu einem Prüfungsjahr zusammengefaßt.

4.3: (unbesetzt)

4.4: Personal an Hochschulen

In dieser jährlich erscheinenden Veröffentlichung wird das wissenschaftliche, künstlerische, technische, Verwaltungs- und sonstige Personal an Hochschulen in der Gliederung nach Hochschularten, dienstrechtlicher Stellung und Fächergruppen nachgewiesen. Weiterhin werden Angaben über Habilitationen und Habilitierte gebracht.

4.5: Finanzen der Hochschulen

Diese jährlich erscheinende Reihe enthält Angaben über die Ausgaben und Einnahmen der Hochschulen in der Gliederung nach Ausgabe- und Einnahmearten, Hochschularten, Fächergruppen sowie nach Lehr- und Forschungsbereichen. Der Nachweis der Hochschulausgaben erfolgt auch nach Bundesländern.

Reihe 5: Presse

In dieser Veröffentlichung werden jährlich Angaben über Beschäftigte, Umsatz, Kosten und andere Merkmale von Unternehmen gebracht, die Presseerzeugnisse herstellen. Die Angaben über die verlegten Zeitungen und Zeitschriften sind u.a. nach Auflagenhöhe, Art der technischen Herstellung, Umfang, Preisen und Vertriebsarten gegliedert.

Reihe 6: (unbesetzt)

Reihe 7: Ausbildungsförderung nach dem Bundesausbildungsförderungsgesetz (BAföG)

In dieser Reihe werden jährlich Angaben über die Zahl der nach dem BAföG geförderten Schüler und Studenten, den finanziellen Aufwand, Art, Umfang und Höhe der Förderung sowie über den sozialen Hintergrund der Geförderten dargestellt.

Reihe 8: Sonderbeiträge

S. 1: Wissenschaftliches und künstlerisches Personal an Hochschulen 1983

In dieser Veröffentlichung wird das wissenschaftlich und künstlerisch tätige Personal an Hochschulen in der Gliederung nach Hochschularten, Personal- und Fächergruppen sowie nach Lehr- und Forschungsbereichen nachgewiesen. Über die Angaben in der Reihe „Personal an Hochschulen“ hinausgehend, wurde eine Untergliederung nach wissenschaftlicher Qualifikation, nach Deutschen und Ausländern sowie nach dem Alter vorgenommen.

Ergänzend wird auf die thematische Querschnittsveröffentlichung **Bildung im Zahlenspiegel** (jährliche Erscheinungsfolge) hingewiesen, die Angaben über alle wichtigen Daten aus dem Bildungsbereich enthält.



STATISTISCHES BUNDESAMT
GUSTAV-STRESEMANN-RING 11
6200 WIESBADEN 1

Veröffentlichungen und Prospekte sind durch den Verlag METZLER-POESCHEL, Verlagsauslieferung Hermann Leins, Postfach 7, 7408 Kusterdingen, erhältlich.

Fachserie 11: Bildung und Kultur

Reihe 1: Allgemeinbildende Schulen

Die jährlich erscheinende Veröffentlichung über die allgemeinbildenden Schulen enthält Gesamtübersichten mit den wichtigsten Eckzahlen über Schulen, Klassen, Schüler und Lehrer. Ergänzend hierzu werden die Angaben über die Schüler weiter nach Schularten, Klassenstufen, Alter, Staatsangehörigkeit, Teilnahme an fremdsprachlichen Unterricht und Abschlußarten gegliedert. Alle Daten sind regional nach Bundesländern aufgeschlüsselt. In einem Anhang werden ausgewählte Zahlen über die Lehrerausbildung an Studienseminaren nachgewiesen.

Reihe 2: Berufliche Schulen

Der Aufbau dieser ebenfalls jährlich erscheinenden Veröffentlichung entspricht dem der Reihe 1. Neben den Gesamtübersichten für alle beruflichen Schulen erscheinen ergänzende Tabellen für die Schüler in der Untergliederung nach Schularten, Alter, Staatsangehörigkeit und Fachrichtung. In einem Anhang werden Daten über die Schulen des Gesundheitswesens und die Lehrerausbildung an Studienseminaren dargestellt.

Reihe 3: Berufliche Bildung

In dieser Reihe werden jährlich Angaben über die betriebliche Berufsausbildung veröffentlicht. Zusammenfassende Übersichten vermitteln die wichtigsten Eckdaten über die Auszubildenden und die Teilnehmer an Prüfungen in der beruflichen Ausbildung. Die Zahlenangaben über Auszubildende, Ausbilder, Prüfungen und Ausbildungsberater werden überwiegend in der Untergliederung nach Ausbildungsberufen nachgewiesen. Außerdem sind Daten über Fortbildungsmaßnahmen und abgelegte Fortbildungsprüfungen bei berufsständischen Kammern zusammengestellt. Im Anhang sind die anerkannten Ausbildungsberufe in alphabetischer Reihenfolge aufgeführt.

Reihe 4: Hochschulen

4.1: Studenten an Hochschulen

Diese Veröffentlichung erscheint halbjährlich jeweils wechselweise für die Sommer- und Wintersemester mit Angaben über die deutschen und ausländischen Studenten und Studienanfänger in der Aufgliederung nach Hochschularten, Hochschulen und Bundesländern, sowie differenziert nach Studienfächern, angestrebter Abschlußprüfung und einigen anderen Merkmalen. Vorwegergebnisse mit den wichtigsten Eckzahlen werden bereits kurz nach Semesterende in einem Vorbericht bekanntgegeben.

4.2: Prüfungen an Hochschulen

Über die von Hochschulen und Prüfungsämtern gemeldeten Abschlußprüfungen wird jährlich berichtet. Zusätzliche Angaben über Alter, Staatsangehörigkeit, Hochschulen und Studiendauer der Absolventen liefert die Individualbefragung der Prüfungskandidaten. In der Veröffentlichung sind jeweils die Ergebnisse des Wintersemesters und des folgenden Sommersemesters zu einem Prüfungsjahr zusammengefaßt.

4.3: (unbesetzt)

4.4: Personal an Hochschulen

In dieser jährlich erscheinenden Veröffentlichung wird das wissenschaftliche, künstlerische, technische, Verwaltungs- und sonstige Personal an Hochschulen in der Gliederung nach Hochschularten, dienstrechtlicher Stellung und Fächergruppen nachgewiesen. Weiterhin werden Angaben über Habilitationen und Habilitierte gebracht.

4.5: Finanzen der Hochschulen

Diese jährlich erscheinende Reihe enthält Angaben über die Ausgaben und Einnahmen der Hochschulen in der Gliederung nach Ausgabe- und Einnahmearten, Hochschularten, Fächergruppen sowie nach Lehr- und Forschungsbereichen. Der Nachweis der Hochschulausgaben erfolgt auch nach Bundesländern.

Reihe 5: Presse

In dieser Veröffentlichung werden jährlich Angaben über Beschäftigte, Umsatz, Kosten und andere Merkmale von Unternehmen gebracht, die Presseerzeugnisse herstellen. Die Angaben über die verlegten Zeitungen und Zeitschriften sind u.a. nach Auflagenhöhe, Art der technischen Herstellung, Umfang, Preisen und Vertriebsarten gegliedert.

Reihe 6: (unbesetzt)

Reihe 7: Ausbildungsförderung nach dem Bundesausbildungsförderungsgesetz (BAföG)

In dieser Reihe werden jährlich Angaben über die Zahl der nach dem BAföG geförderten Schüler und Studenten, den finanziellen Aufwand, Art, Umfang und Höhe der Förderung sowie über den sozialen Hintergrund der Geförderten dargestellt.

Reihe 8: Sonderbeiträge

S. 1: Wissenschaftliches und künstlerisches Personal an Hochschulen 1983

In dieser Veröffentlichung wird das wissenschaftlich und künstlerisch tätige Personal an Hochschulen in der Gliederung nach Hochschularten, Personal- und Fächergruppen sowie nach Lehr- und Forschungsbereichen nachgewiesen. Über die Angaben in der Reihe „Personal an Hochschulen“ hinausgehend, wurde eine Untergliederung nach wissenschaftlicher Qualifikation, nach Deutschen und Ausländern sowie nach dem Alter vorgenommen.

Ergänzend wird auf die thematische Querschnittsveröffentlichung **Bildung im Zahlenspiegel** (jährliche Erscheinungsfolge) hingewiesen, die Angaben über alle wichtigen Daten aus dem Bildungsbereich enthält.



STATISTISCHES BUNDESAMT
GUSTAV-STRESEMANN-RING 11
6200 WIESBADEN 1

Veröffentlichungen und Prospekte sind durch den Verlag METZLER-POESCHEL, Verlagsauslieferung Hermann Leins, Postfach 7, 7408 Kusterdingen, erhältlich.