

**GESUNDHEITSWESEN**

FACHSERIE

**12**

**Reihe S.2**

**Ausgaben für Gesundheit**


**1970 bis 1983**

Statistisches Bundesamt  
Bibliothek - Dokumentation - Archiv



**HERAUSGEBER: STATISTISCHES BUNDESAMT WIESBADEN**

**VERLAG: W. KOHLHAMMER GMBH STUTT GART UND MAINZ**



**GESUNDHEITSWESEN**

FACHSERIE

**12**

**Reihe S.2**

# **Ausgaben für Gesundheit**

**1970 bis 1983**

Statistisches Bundesamt  
Bibliothek - Dokumentation - Archiv



**HERAUSGEBER: STATISTISCHES BUNDESAMT WIESBADEN**

**VERLAG: W. KOHLHAMMER GMBH STUTTGART UND MAINZ**

Herausgeber:  
Statistisches Bundesamt  
Gustav-Stresemann-Ring 11  
6200 Wiesbaden 1

Auslieferung:  
Verlag W. Kohlhammer GmbH  
Abt. Veröffentlichungen des Statistischen  
Bundesamtes  
Philipp-Reis-Str. 3  
6500 Mainz 42

Erscheinungsfolge: unregelmäßig

Erschienen im Oktober 1985

Preis: DM 10,30

Bestellnummer: 2129002 - 83900

Nachdruck - auch auszugsweise - nur mit Quellenangabe  
unter Einsendung eines Belegexemplares gestattet.

## Inhalt

	Seite
Vorbemerkung .....	4
 <b>T e x t t e i l</b>	
Ausgaben für Gesundheit 1970 bis 1983 .....	5
 <b>T a b e l l e n t e i l</b>	
1 Zusammenfassende Übersichten	
1.1 Ausgaben für Gesundheit nach Leistungsarten .....	12
1.2 Ausgaben für Gesundheit nach Ausgabenträgern .....	14
1.3 Ausgaben für Gesundheit nach Ausgabenarten .....	15
2 Ausgaben für Gesundheit nach Leistungsarten und Ausgabenträgern 1970 bis 1983 .....	16
3 Ausgaben für Gesundheit nach Leistungsarten und Ausgabenarten 1970 bis 1983 .....	30
4 Ausgaben für Gesundheit nach Ausgabenträgern und Ausgabenarten 1970 bis 1983 .....	44
5 Ausgaben der öffentlichen Haushalte (funktionale Abgrenzung) für Gesundheit nach Leistungsarten und Ausgabenarten .....	49
6 Ausgaben der öffentlichen Haushalte (institutionelle Abgrenzung) für Gesundheit nach Leistungsarten und Ausgabenarten .....	53
7 Ausgaben der gesetzlichen Krankenversicherung für Gesundheit nach Leistungsarten und Ausgabenarten .....	55
8 Ausgaben der Rentenversicherung für Gesundheit nach Leistungsarten und Ausgabenarten .....	57
9 Ausgaben der gesetzlichen Unfallversicherung für Gesundheit nach Leistungsarten und Ausgabenarten .....	59
10 Ausgaben der privaten Krankenversicherung für Gesundheit nach Leistungsarten und Ausgabenarten .....	60
11 Ausgaben der Arbeitgeber für Gesundheit nach Leistungsarten und Ausgabenarten .....	61
12 Ausgaben der privaten Haushalte für Gesundheit nach Leistungsarten und Ausgabenarten ..	62
13 Indikatoren für den Gesundheitsbereich .....	63
14 Ausgaben für Gesundheit (erweiterter Leistungsbereich) .....	64

Die Angaben beziehen sich auf das Bundesgebiet, sie schließen Berlin (West) ein.

### Zeichenerklärung

- = nichts vorhanden
- . = Nachweis nicht vorhanden bzw. nicht sinnvoll
- 0 = weniger als die Hälfte von 1 in der letzten besetzten Stelle, jedoch mehr als nichts

### Vorbemerkung

Der vorliegende Bericht setzt die im Oktober 1982 erschienene Darstellung der "Ausgaben für Gesundheit 1970 bis 1980" auf unveränderter methodischer Grundlage um drei weitere Berichtsjahre fort. Er führt alle verfügbaren Datenquellen über gesundheitsbezogene Ausgaben zu einem Gesamtbild zusammen.

Die Ausgaben im Gesundheitsbereich sind nach Leistungsarten, Ausgabenarten und Ausgabenträgern gegliedert, in zusammenfassenden Tabellen als lange Reihen (Tab. 1.1 - 1.3) bzw. als Jahresübersichten (Tab. 2 - 4) und in tiefgegliederten Haupttabellen (Tab. 5 - 12) dargestellt.

Einige ausgewählte Indikatoren im Gesundheitsbereich (Tab. 13) und die Aufwendungen für den erweiterten Leistungsbereich (Tab. 14) ergänzen die eigentliche Ausgabendarstellung.

# Ausgaben für Gesundheit 1970 bis 1983

Im vorliegenden Beitrag wird die im Jahr 1980 begonnene Berichterstattung über die Entwicklung der Ausgaben im Gesundheitswesen bis zum Berichtsjahr 1983 fortgesetzt. Bezüglich der Abgrenzung des Gesundheitsbereichs, der Darstellungsform sowie der methodischen Einzelheiten der Ergebniszusammenstellung wird auf die ausführliche Abhandlung in Heft 9/1980 dieser Zeitschrift verwiesen. Die Daten des Jahres 1983 sind zum Teil noch vorläufig. Für 1982 sind endgültige Ergebnisse berechnet worden, die etwas über den im letzten Jahr veröffentlichten vorläufigen liegen.<sup>1)</sup>

## Überblick

1983 wurden von den Ausgabenträgern im Gesundheitswesen für vorbeugende und kurative Maßnahmen, für Leistungen im Anschluß an Erkrankungen sowie für Forschung und Ausbildung im medizinischen Bereich insgesamt 214,3 Mrd. DM und damit 3,0 % mehr als im Vorjahr ausgegeben. Wenn auch der Ausgabenanstieg stärker war als im Jahr 1982, in dem er nur 0,8 % betrug, so lag er doch erheblich unter den kräftigen Zuwachsraten am Ende der siebziger Jahre, die sich seinerzeit zwischen 6 % und gut 9 % bewegten.

Die Zunahme der Ausgaben für die Gesundheit entsprach etwa der Steigerungsrate des Preisindex für die Lebenshaltung der privaten Haushalte; sie fiel etwas geringer aus als die Zuwachsrate des Bruttosozialprodukts (+ 4,5 %). Die 1982 eingeleiteten Kostendämpfungsmaßnahmen haben offenbar wieder an Wirksamkeit verloren. Darauf deutet die weitere Ausgabenentwicklung im Bereich der gesetzlichen Krankenversicherung hin, die 1984 gegenüber 1983 einen Kostenanstieg um 8 % zu verzeichnen hatte.

Verglichen mit dem ersten Berichtsjahr 1970 stiegen die Ausgaben im Gesundheitswesen um 207 %; das Bruttosozialprodukt nahm im gleichen Zeitraum lediglich um 146 % zu.

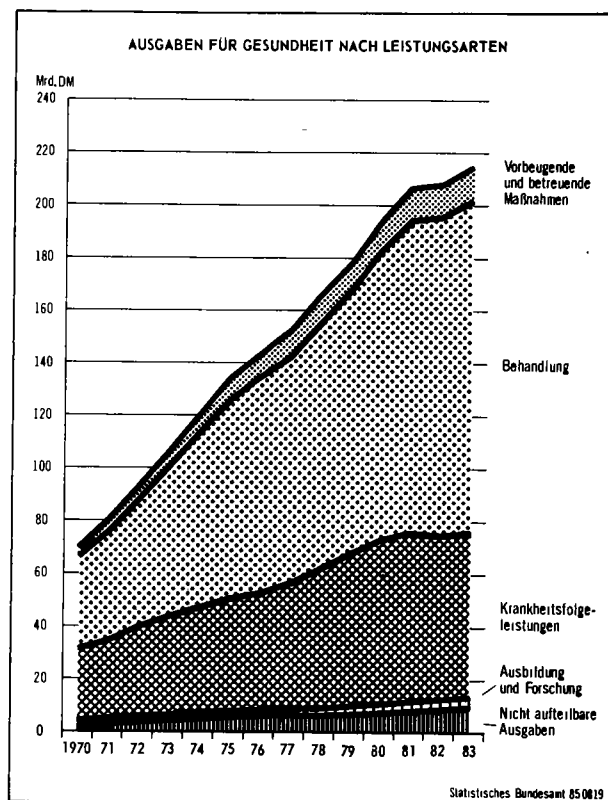
Faßt man den Gesundheitsbereich weiter und bezieht auch die Leistungen zur Verbesserung der Umwelt und des Arbeitsschutzes, Hinterbliebenenrenten, Freizeithilfen und Sterbegelder mit ein, so erhöhten sich die Gesamtausgaben 1983 um weitere 9,3 Mrd. DM (+ 4,7 % gegenüber 1982). Das Schwergewicht dieser nur bedingt gesundheitsbezogenen Leistungen lag mit 7,8 Mrd. DM bei den Krankheitsfolgeleistungen, worunter in erster Linie vorzeitige Renten an Hinterbliebene (4,7 Mrd. DM) und Leistungen im Todesfall (2,2 Mrd. DM) fallen. Für vorbeugende Maßnahmen wie die Erhaltung der natürlichen Umwelt, die Lärmbekämpfung und die Arbeitssicherheit wurden 1,5 Mrd. DM aufgewendet.

<sup>1)</sup> Ausführliches Zahlenmaterial enthält ein Sonderbeitrag der Fachserie 12, der in Kurze erscheinen wird

<sup>2)</sup> Gesetz zur Änderung des Gesetzes zur wirtschaftlichen Sicherung der Krankenhäuser und zur Regelung der Krankenhauspflegesätze vom 22. Dezember 1981

<sup>3)</sup> Gesetz zur Ergänzung und Verbesserung der Wirksamkeit kostendämpfender Maßnahmen in der Krankenversicherung-KVEG vom 22. Dezember 1981

Schaubild 1



## Leistungsarten

Von den Ausgaben für Gesundheit im engeren Sinne entfielen im Jahr 1983 mit 125,5 Mrd. DM nahezu drei Fünftel auf die **B e h a n d l u n g** kranker oder verletzter Personen (siehe Schaubild 1 sowie Tabelle 1). Für stationäre Krankenhausbehandlung wurden 46,8 Mrd. DM, für ambulante ärztliche Betreuung 35,8 Mrd. DM und für Arzneien, Heil- und Hilfsmittel 27,9 Mrd. DM ausgegeben. Die Aufwendungen für Zahnersatz und für Kuren lagen mit 10,0 bzw. 5,0 Mrd. DM deutlich darunter. Den größten Zuwachs im Rahmen der Behandlungsausgaben wiesen mit 5,3 % die Arzneimittel auf, gefolgt von den ambulanten Leistungen (+ 4,7 %). Dagegen entwickelten sich die Aufwendungen für stationäre Behandlung (+ 3,4 %) nur leicht stärker als die für die allgemeine Lebenshaltung. Dies dürfte eine Folge des Krankenhauskostendämpfungsgesetzes<sup>2)</sup> sein, das 1982 strukturelle Veränderungen im Krankenhausbereich und Neuregelungen für die Pflegesatzfestlegung mit sich brachte. Sowohl für Zahnersatz (— 1,2 %) als auch für die stationäre Kurbehandlung (— 6,1 %) wendeten die Leistungsträger geringere Mittel auf als 1982. Dies ist eine Folge des Kostendämpfungsergänzungsgesetzes<sup>3)</sup>, das in beiden Leistungsbereichen zu einschneidenden Beschränkungen führte.

Knapp ein Drittel (29,2 %) der Gesamtausgaben im Gesundheitsbereich beanspruchten mit 62,6 Mrd. DM die Krankheitsfolgeleistungen. Gegenüber 1982

Tabelle 1: Ausgaben<sup>1)</sup> für Gesundheit nach Leistungsarten

Leistungsart	1970	1975	1977	1978	1979	1980	1981	1982	1983
Mill. DM									
Vorbeugende und betreuende Maßnahmen	3 581	8 469	9 666	10 291	10 655	11 540	12 112	12 385	12 837
Behandlung	34 735	75 816	86 025	93 369	99 797	109 797	118 495	121 407	125 525
Krankheitsfolgeleistungen	27 522	42 299	47 321	53 516	57 668	62 729	64 256	61 914	62 577
Ausbildung und Forschung	955	1 985	2 198	2 271	2 910	3 156	3 317	3 448	3 540
Nicht aufteilbare Ausgaben	3 071	5 904	6 566	6 555	6 944	7 488	8 319	8 969	9 839
Insgesamt	69 864	134 473	151 776	166 002	177 974	194 710	206 499	208 123	214 318
Prozent									
Vorbeugende und betreuende Maßnahmen	5,1	6,3	6,4	6,2	6,0	5,9	5,9	6,0	6,0
Behandlung	49,7	56,4	56,7	56,3	56,1	56,4	57,4	58,3	58,6
Krankheitsfolgeleistungen	39,4	31,4	31,2	32,2	32,4	32,2	31,1	29,7	29,2
Ausbildung und Forschung	1,4	1,5	1,4	1,4	1,6	1,6	1,6	1,7	1,6
Nicht aufteilbare Ausgaben	4,4	4,4	4,3	3,9	3,9	3,9	4,0	4,3	4,6
Insgesamt	100	100	100	100	100	100	100	100	100
1970 = 100									
Vorbeugende und betreuende Maßnahmen	100	236	270	287	298	322	338	346	358
Behandlung	100	218	248	269	287	316	341	350	361
Krankheitsfolgeleistungen	100	154	172	194	210	228	233	225	227
Ausbildung und Forschung	100	208	230	238	305	330	347	361	371
Nicht aufteilbare Ausgaben	100	192	214	213	226	244	271	292	320
Insgesamt	100	192	217	238	255	279	296	298	307

<sup>1)</sup> Summe der Ausgaben aller Institutionen (Gebietskörperschaften, öffentliche und private Arbeitgeber, gesetzliche und private Versicherungen, private Haushalte) im Gesundheitsbereich, bereinigt — zur Vermeidung von Doppelzahlungen — insbesondere um Zuschüsse und Erstattungen der Gebietskörperschaften an die verschiedenen Versicherungsträger und um Beiträge der Arbeitgeber und Versicherten

ergab sich lediglich eine Steigerung von 1,1 %. Rückgängen bei den Krankengeld- (— 2,1 %) und den Mutterschaftshilfezahlungen (— 4,9 %) sowie bei sonstigen Einkommensleistungen, wie Verletzten- und Übergangsgeldern der verschiedenen Sozialleistungsträger, standen mäßige Ausgabenzuwächse bei der Entgeltfortzahlung (+ 0,5 %) und den Rentenleistungen bei Berufs- und Erwerbsunfähigkeit (+ 3,3 %) gegenüber.

Die Behandlungs- und Krankheitsfolgeleistungen umfaßten zusammen fast neun Zehntel der Gesamtaufwendungen. Auf die übrigen Leistungsbereiche entfielen deshalb nur geringe Anteile. So wurden für die Leistungen zur Vorbeugung und Betreuung 12,8 Mrd. DM oder 6,0 % der Ausgaben für Gesundheit aufgewandt. Der Zuwachs dieser Maßnahmen, vor allem Ausgaben für die verschiedenen Gesundheitsdienste, für die Mutterschaftshilfe und Pflegeleistungen im Rahmen der Sozialhilfe, betrug 3,7 %.

Für die Ausbildung von Ärzten und sonstigem medizinischen Fachpersonal sowie die Forschung auf dem Gesundheitssektor wandten die öffentlichen Ausgabenträger im Jahr 1983 3,5 Mrd. DM auf, was einer Zunahme von 2,7 % gegenüber dem Vorjahr entspricht

### Ausgabenarten

Der Anteil der bei weitem größten Ausgabenart, der Sachleistungen, am Gesamtaufwand für Gesundheit erhöhte sich gegenüber 1982 geringfügig auf 61,8 %. Bei den hierfür aufgewendeten 132,5 Mrd. DM handelte es sich zum überwiegenden Teil um Behandlungsleistungen. Von den anderen Leistungsarten waren in nennenswertem Umfang lediglich die vorbeugenden Maßnahmen mit rund 8 % enthalten.

Gegenüber dem Vorjahr leicht reduziert hat sich der Anteil der Einkommensleistungen (27,4 % gegenüber 28,0 %). Die Leistungsträger gaben 58,6 Mrd. DM für Ren-

ten-, Entgeltfortzahlungen und sonstige Finanztransfers bei Krankheit oder Erwerbsunfähigkeit (wie Krankenhaus-tagegelder, Verletzten-, Übergangs- und Pflegegelder) aus.

Die für Verwaltungsleistungen erforderlichen Personal- und Sachausgaben beanspruchten 4,3 %, die Zuschüsse für laufende und investive Zwecke jeweils rund 3 % des gesamten Aufwands.

### Ausgabenträger

Der größte Ausgabenträger, die gesetzliche Krankenversicherung (GKV), wandte 99,0 Mrd. DM auf, was einer Steigerung gegenüber 1982 um 3,4 % entspricht (siehe Tabellen 2 und 3, Schaubild 2). Dieser Zuwachs liegt geringfügig über der Zunahme der Gesamtausgaben (+ 3,0 %). Die Ausgabenstruktur der GKV wird entscheidend von den Behandlungsleistungen geprägt, die annähernd 85 % des Gesamtaufwands der Krankenkassen ausmachen. Hierbei stiegen die Ausgaben für stationäre Behandlung mit 4,8 % gegenüber 1982 am stärksten, dicht gefolgt von den Aufwendungen für ambulante Arztbehandlung sowie für Arzneien und sonstige Heilmittel (jeweils + 4,5 %). Dämpfend wirkte hingegen die Ausgabenentwicklung für den Zahnersatz; für diese Leistungen wandten die Träger 4,7 % weniger auf als ein Jahr zuvor, ohne Zweifel eine Folge des Kostendämpfungsergänzungsgesetzes, das den Patienten höhere Eigenleistungen aufbürdete. Ausgabenreduzierend wirkten auch die Krankheitsfolgeleistungen der GKV, wobei die Krankengeldzahlungen um 2,1 %, die Mutterschaftshilfen sogar um 4,9 % zurückgingen. Einen gegenläufigen Trend wiesen die Verwaltungsausgaben der Krankenkassen auf. Immerhin 7,3 % mehr als 1982 entfielen auf Personal- und Sachausgaben sowie investive Mittel im Verwaltungsbereich.

Die öffentlichen Haushalte Bund, Länder und Gemeinden wendeten 1983 30,5 Mrd. DM und somit 1,5 %



Tabelle 2: Ausgaben<sup>1)</sup> für Gesundheit nach Ausgabenträgern

Ausgabenträger	1970	1975	1977	1978	1979	1980	1981	1982	1983
Mill. DM									
Öffentliche Haushalte <sup>2)</sup>	9 871	18 345	20 538	22 909	23 782	26 261	28 340	30 021	30 465
Gesetzliche Krankenversicherung	24 411	60 000	68 735	73 550	79 690	88 424	94 976	95 754	99 049
Rentenversicherung	6 663	11 516	12 729	13 052	13 842	15 290	16 593	17 361	17 269
Gesetzliche Unfallversicherung	2 520	4 453	5 121	5 485	5 857	6 270	6 853	7 372	7 380
Private Krankenversicherung	3 616	6 131	6 911	7 349	8 046	8 815	9 757	10 235	10 880
Arbeitgeber	17 315	25 467	28 061	33 373	35 685	37 778	37 423	34 309	34 587
Private Haushalte	5 468	8 561	9 681	10 284	11 072	11 872	12 557	13 071	14 688
Insgesamt	69 864	134 473	151 776	166 002	177 974	194 710	206 499	208 123	214 318
Prozent									
Öffentliche Haushalte <sup>2)</sup>	14,1	13,6	13,5	13,8	13,4	13,5	13,7	14,4	14,2
Gesetzliche Krankenversicherung	35,0	44,6	45,3	44,3	44,8	45,4	46,1	46,0	46,2
Rentenversicherung	9,5	8,6	8,4	7,9	7,8	7,9	8,0	8,3	8,1
Gesetzliche Unfallversicherung	3,6	3,3	3,4	3,3	3,3	3,2	3,3	3,6	3,4
Private Krankenversicherung	5,2	4,6	4,5	4,4	4,5	4,5	4,7	4,9	5,1
Arbeitgeber	24,8	18,9	18,5	20,1	20,0	19,4	18,1	16,5	16,1
Private Haushalte	7,8	6,4	6,4	6,2	6,2	6,1	6,1	6,3	6,9
Insgesamt	100	100	100	100	100	100	100	100	100
1970 = 100									
Öffentliche Haushalte <sup>2)</sup>	100	186	208	232	241	266	287	304	309
Gesetzliche Krankenversicherung	100	246	282	301	326	362	389	392	406
Rentenversicherung	100	173	191	196	208	229	249	261	259
Gesetzliche Unfallversicherung	100	177	203	218	232	249	272	293	293
Private Krankenversicherung	100	169	191	203	223	244	270	283	301
Arbeitgeber	100	147	162	193	206	218	216	198	200
Private Haushalte	100	157	177	188	202	217	230	239	269
Insgesamt	100	192	217	238	255	279	296	298	307

<sup>1)</sup> Ausgabenabgrenzung siehe Fußnote zu Tabelle 1. - <sup>2)</sup> Ohne Arbeitgeberleistungen, abzüglich Pflegesatzeinnahmen (funktionale Abgrenzung)

mehr für Gesundheit auf als ein Jahr zuvor. Bedingt war diese Entwicklung durch maßvolle Zuwächse bei den vorbeugenden und betreuenden Maßnahmen (+ 4,1 %), den Ausbildungs- und Forschungsaufwendungen (+ 2,7 %) und den Krankheitsfolgeleistungen (+ 2,0 %), denen sogar ein leichter Rückgang im Bereich Behandlung (- 1,6 %) gegenüberstand. Letzterer war vor allem durch die Entwicklung der Sachleistungen und Investitionen auf dem Krankenhaussektor bestimmt. In den genannten Zahlen sind zur Vermeidung von Doppelzählungen die Ausgaben für stationäre Behandlung um die Pflegesatzeinnahmen reduziert; die Leistungen öffentlicher Arbeitgeber sind an anderer Stelle (Ausgabenträger „Arbeitgeber“) nachgewiesen. Bezieht man diese Leistungen mit ein, dann haben die öffentlichen Träger im Jahr 1983 71,7 Mrd. DM für Gesundheit ausgegeben.

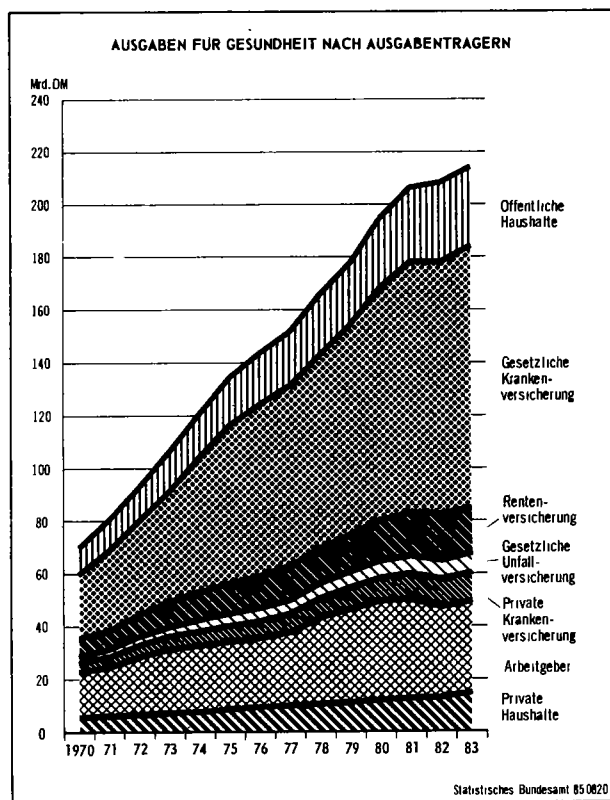
Die öffentlichen und privaten Arbeitgeber mußten lediglich 0,8 % mehr als im Vorjahr aufwenden. Knapp vier Fünftel der Gesamtausgaben in Höhe von 34,6 Mrd. DM nahmen Krankheitsfolgeleistungen, und hier in erster Linie die Entgeltfortzahlung (23,5 Mrd. DM) in Anspruch. Die letztgenannten Leistungen lagen nur wenig über dem Vorjahresniveau (+ 0,5 %), dagegen erhöhten sich die Rentenzahlungen bei Berufs- und Erwerbsunfähigkeit um 2,8 %, die Aufwendungen für den betrieblichen Gesundheitsdienst sogar um 6,5 %. Demgegenüber gingen die Behandlungsausgaben (Beihilfe- und Fürsorgeleistungen) leicht zurück (- 0,5 %).

Von den sonstigen Ausgabenträgern im Gesundheitsbereich, die zusammengenommen 23,4 % des Leistungsvolumens finanzierten, gaben die Rentenversiche-

Tabelle 3: Ausgaben der gesetzlichen Krankenversicherung für Gesundheit nach Leistungsarten

Leistungsart	1970	1975	1977	1978	1979	1980	1981	1982	1983
Mill. DM									
Vorbeugende und betreuende Maßnahmen	835	2 176	2 203	2 148	2 205	2 471	2 748	2 426	2 444
Behandlung	19 142	49 430	57 503	61 865	66 828	73 497	79 468	80 672	83 811
Krankheitsfolgeleistungen	3 110	5 521	5 740	6 151	7 019	8 463	8 343	7 892	7 682
Nicht aufteilbare Ausgaben	1 324	2 873	3 289	3 386	3 638	3 993	4 417	4 764	5 112
Insgesamt	24 411	60 000	68 735	73 550	79 690	88 424	94 976	95 754	99 049
Prozent									
Vorbeugende und betreuende Maßnahmen	3,4	3,6	3,2	2,9	2,8	2,8	2,9	2,5	2,5
Behandlung	78,4	82,4	83,7	84,1	83,9	83,1	83,7	84,3	84,6
Krankheitsfolgeleistungen	12,8	9,2	8,3	8,4	8,8	9,6	8,8	8,2	7,7
Nicht aufteilbare Ausgaben	5,4	4,8	4,8	4,6	4,5	4,5	4,6	5,0	5,2
Insgesamt	100	100	100	100	100	100	100	100	100
1970 = 100									
Vorbeugende und betreuende Maßnahmen	100	261	264	257	264	296	329	291	293
Behandlung	100	258	300	323	349	384	415	421	438
Krankheitsfolgeleistungen	100	178	185	198	226	272	268	254	247
Nicht aufteilbare Ausgaben	100	217	248	256	275	302	334	360	386
Insgesamt	100	246	282	301	326	362	389	392	406

Schaubild 2



Träger (Angestellten- und Arbeiter-, Knappschaftliche Rentenversicherung, Landwirtschaftliche Alterskassen, Zusatzversorgungssysteme) mit 17,3 Mrd. DM 0,5 % weniger für Gesundheit aus als ein Jahr zuvor. Dies lag insbesondere an den stark rückläufigen Tendenzen im Bereich der stationären Kuren und bei den Übergangszahlungen, denen nur bei den Berufs- und Erwerbsunfähigkeitsrenten ein spürbarer Zuwachs gegenüberstand.

Nahezu dem Vorjahresstand entsprachen die Gesundheitsausgaben der gesetzlichen Unfallversicherungsträger (GUV). Ihre Aufwendungen, vorwiegend für Renten und Abfindungen an Verletzte sowie für Behandlung in Heilanstalten, beliefen sich auf 7,4 Mrd. DM. Der verringerte Verwaltungsaufwand der GUV (— 3,0 %) trug neben den niedrigen Zuwächsen in den Leistungsbereichen dazu bei, daß nur 0,1 % mehr aufgewandt wurden als im Vorjahr.

Die Träger der privaten Krankenversicherung (PKV) gaben dagegen 6,3 % mehr aus als 1982 (10,9 Mrd. DM). Damit lag die Steigerungsrate bei diesem Ausgabenträger mehr als doppelt so hoch wie bei den Ausgaben für Gesundheit insgesamt (+ 3,0 %). Dies war eine Folge kräftig gestiegener Verwaltungsaufwendungen (2,6 Mrd. DM), denn die Gesundheitsleistungen der PKV wiesen durchweg nur mäßige Steigerungsraten zwischen rund 1 und 2 % oder sogar geringfügige Rückgänge (ambulante Behandlung: — 0,6 %) auf.

Mit 12,4 % gegenüber 1982 stiegen die Aufwendungen der privaten Haushalte am kräftigsten. Über die durch gesetzliche oder private Versicherungsträger sowie durch die Beihilfen öffentlicher und privater Arbeitgeber abgedeckten Leistungen hinaus gaben Privatpersonen 1983 14,7 Mrd. DM für medizinische Behandlung einschließlich Arzneimittel und Zahnersatz aus.

Die Gegenüberstellung der Ausgaben der Jahre 1983 und 1970 zeigt, daß sich die Aufwendungen der GKV mehr als vervierfacht haben und damit wesentlich stärker gestiegen sind als die der übrigen Finanziere. In etwa verdreifacht haben sich die Leistungen der öffentlichen Haushalte, der privaten Krankenversicherungsträger und der gesetzlichen Unfallversicherung. Deutlich unter dem Zuwachs der Gesamtausgaben für Gesundheit seit 1970 (+ 207 %) blieben die Träger der Rentenversicherung (+ 159 %) und die privaten Haushalte (+ 169 %).

Anteilsverschiebungen ergaben sich seit 1970 in nennenswertem Umfang nur bei der gesetzlichen Krankenversicherung und den Arbeitgebern. Bedingt durch erhebliche Leistungsausweitungen und eine Vergrößerung des versicherten Personenkreises insbesondere zu Beginn der siebziger Jahre wuchs der Anteil der GKV-Leistungen von 35,0 % im Jahr 1970 auf 46,2 % im letzten Berichtsjahr. Im gleichen Zeitraum verringerte sich der Anteil der Arbeitgeberaufwendungen um 8,7 Prozentpunkte auf 16,1 % der Gesamtausgaben. Die Ausgaben der öffentlichen Haushalte behielten ihre relative Bedeutung im Vergleich zu 1970. Die übrigen Ausgabenträger hatten leichte Anteilsrückgänge zu verzeichnen.

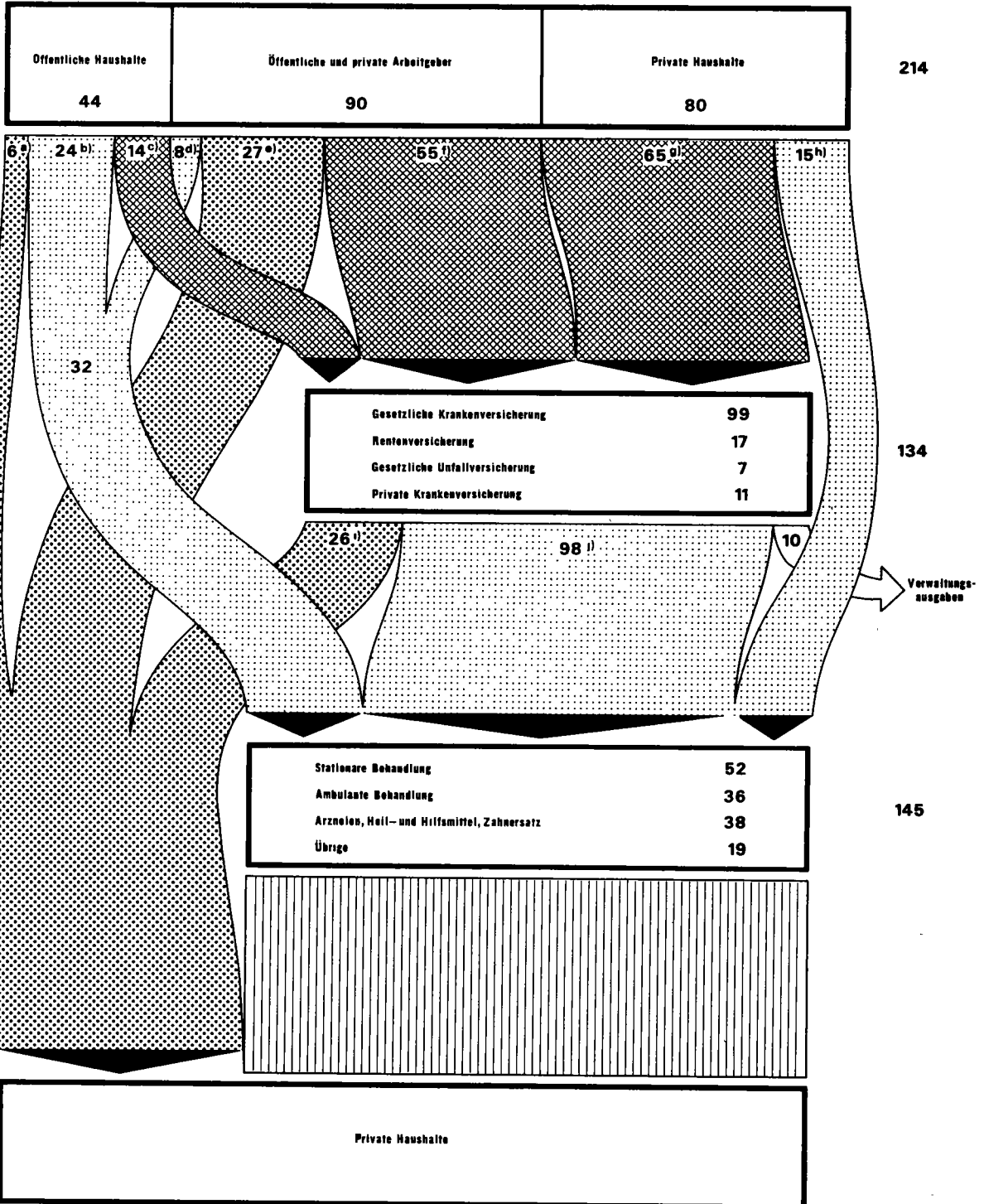
Die Gliederung der Ausgaben nach Trägern beantwortet nicht die Frage, wer letzten Endes für die Gesundheitsleistungen aufkommen ist, weil die Aufwendungen der

Tabelle 4: Ausgaben für Gesundheit nach Leistungsarten und Ausgabenträgern 1983

Leistungsart	Insgesamt	Öffentliche Haushalte	Gesetzliche Krankenversicherung	Rentenversicherung	Gesetzliche Unfallversicherung	Private Krankenversicherung	Arbeitgeber	Private Haushalte
Mill. DM								
Vorbeugende und betreuende Maßnahmen	12 837	8 027	2 444	254	459	3	1 650	—
Behandlung	125 525	9 185	83 811	3 152	1 684	6 986	6 019	14 688
Krankheitsfolgeleistungen	62 577	9 713	7 682	13 365	3 571	1 328	26 918	—
Ausbildung und Forschung	3 540	3 540	—	—	—	—	—	—
Nicht aufteilbare Ausgaben	9 839	—	5 112	498	1 666	2 563	—	—
<b>Insgesamt</b>	<b>214 318</b>	<b>30 465</b>	<b>99 049</b>	<b>17 269</b>	<b>7 380</b>	<b>10 880</b>	<b>34 587</b>	<b>14 688</b>
%								
Vorbeugende und betreuende Maßnahmen	6,0	26,3	2,5	1,5	6,2	0,0	4,8	—
Behandlung	58,6	30,2	84,6	18,2	22,8	64,2	17,4	100
Krankheitsfolgeleistungen	29,2	31,9	7,7	77,4	48,4	12,2	77,8	—
Ausbildung und Forschung	1,7	11,6	—	—	—	—	—	—
Nicht aufteilbare Ausgaben	4,5	—	5,2	2,9	22,6	23,6	—	—
<b>Insgesamt</b>	<b>100</b>	<b>100</b>	<b>100</b>	<b>100</b>	<b>100</b>	<b>100</b>	<b>100</b>	<b>100</b>

### Finanzierungsströme im Gesundheitsbereich 1983

Mrd. DM



a) Einkommensleistungen, u. a. Renten bei Berufs- und Erwerbsunfähigkeit nach dem BVG. - b) Sachleistungen, laufende und investive Zuschüsse - c) Zuschüsse und Erstattungen an die Versicherungsträger - d) Sachleistungen, insbesondere Beihilfen und Fürsorgeleistungen - e) Einkommensleistungen, vor allem Entgeltfortzahlung - f) g) Beitragsleistungen an die Versicherungsträger - h) Gesundheitsbezogener Leistungsaufwand. - i) Einkommensleistungen, u. a. Berufs- und Erwerbsunfähigkeitsrenten, Krankenhilfe, Verletzengelder - j) Sachleistungen.

Sozialversicherungsträger und der privaten Krankenversicherungen aus Mitteln bestritten werden, die von Arbeitgebern, Versicherten und Zuschüssen der öffentlichen Haushalte stammen. Auf die öffentlichen und privaten Arbeitgeber entfiel mit rund 90 Mrd. DM der größte Finanzierungsanteil. 10 Mrd. DM weniger wendeten die privaten Haushalte für gesundheitsbezogene Leistungen auf. Die öffentlichen Haushalte steuerten neben ihrer Funktion als Arbeitgeber weitere 44 Mrd. DM zu den gesamten Gesundheitsausgaben bei. Die Angaben beruhen auf Schätzungen, die Eingang in das Schaubild 3 gefunden haben, aus dem die Finanzierungsströme im Gesundheitsbereich im Jahr 1983 ersichtlich sind.

### Indikatoren für den Gesundheitsbereich

Für die Beurteilung struktureller Veränderungen im Gesundheitsbereich haben geeignete Kennzahlen vielfach einen größeren Aussagewert als die absoluten Ausgabebeträge. Es bieten sich eine Reihe von Bezugsgrößen an, die — in Relation zu den Ausgaben — Anteilsverschiebungen zwischen den einzelnen Leistungsbereichen und den verschiedenen Ausgabenträgern sowie das Gewicht des Gesundheitsaufwands im Rahmen der Gesamtwirtschaft besser verdeutlichen als die alleinige Betrachtung der Aufwandskomponenten im Zeitverlauf. Es liegt nahe, die Ausgaben für Gesundheit zunächst am Hauptindikator für die volkswirtschaftliche Gesamtleistung, dem Bruttosozialprodukt (BSP), zu messen. Eine häufig verwendete Bezugszahl ist daneben die der Bevölkerung. Die Verhältniszahl aus bestimmten Ausgabebetragen (Gesamtausgaben oder Teilbereiche des Gesundheitswesens) und

der Einwohnerzahl informiert über die (rein rechnerischen) Pro-Kopf-Ausgaben des betreffenden Bereiches. Wesentliche Aufschlüsse sind darüber hinaus von Kennziffern zu erwarten, die gewisse Kapazitätsgrößen des Gesundheitsbereiches (zum Beispiel Zahl der behandelten Kranken oder der Pflgetage bei stationärer Heilbehandlung) zu den entsprechenden Ausgaben in Beziehung setzen. Im übrigen ist es für die Beurteilung der Leistungsentwicklung von erheblicher Bedeutung, eine Aufspaltung in eine reale (Mengenausweitung) und in eine monetäre Komponente (Preisentwicklung) vorzunehmen (siehe Tabelle 5 und Schaubild 4).

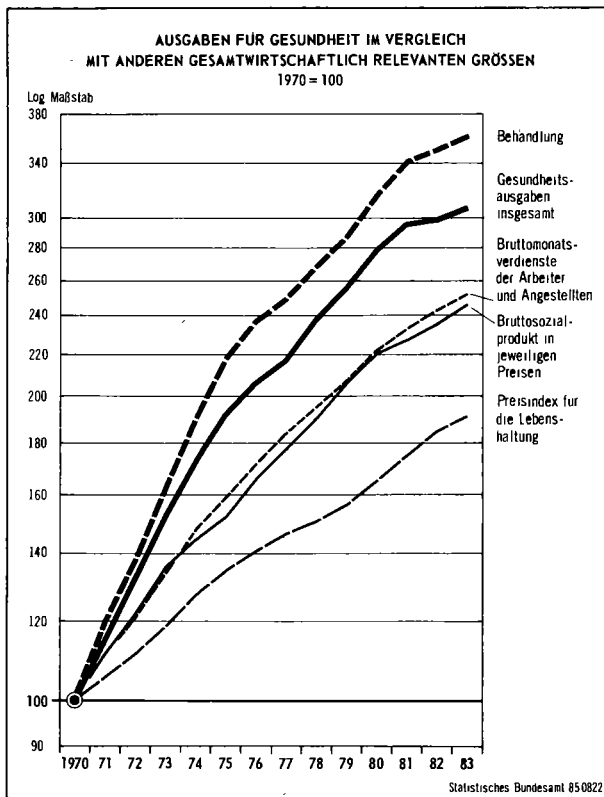
Zur Preisbereinigung der Ausgaben wurden verschiedene Preisindizes (z. B. Index für Arzt-, Krankenhaus- und sonstige Dienstleistungen für die Gesundheitspflege) herangezogen, die allerdings inhaltlich nicht immer völlig deckungsgleich mit den betreffenden Aufwandspositionen sind. Die Deflationierung zeigt, daß von den gesamten Ausgaben für Gesundheit (ohne Einkommensleistungen) in Höhe von 155,7 Mrd. DM 84,0 Mrd. DM auf die Preissteigerungen zurückzuführen waren. Bei den wichtigsten Leistungsarten schlug die preisbedingte Aufwandssteigerung unterschiedlich stark zu Buche. Auf der Basis der Preise von 1970 hätten die Behandlungsausgaben (ohne Arzneien, Heil- und Hilfsmittel) 1983 40,0 Mrd. DM betragen, 48,6 % mehr als im ersten Berichtsjahr. Nominal lagen sie dagegen bei 97,6 Mrd. DM (+ 262,8 %). Eine geringere Preissteigerung zeigte sich bei den Aufwendungen für Arznei-, Heil- und Hilfsmittel (+ 41,0 %). Bei unveränderten Preisen hätten im Jahr 1983 nur 16,3 Mrd. DM hierfür aufgewendet werden müssen, in tatsächlichen Preisen

Tabelle 5. Indikatoren für den Gesundheitsbereich

Indikator	1970	1975	1977	1978	1979	1980	1981	1982	1983
Prozent									
In % des Bruttosozialprodukts									
Ausgaben im Gesundheitsbereich insgesamt (ohne Einkommensleistungen)	1) 6,3	9,1	8,9	8,9	8,8	9,1	9,4	9,4	9,3
	2) 6,3	8,3	7,9	7,9	7,8	7,9	8,1	8,1	8,0
dar Investive Ausgaben	1) 0,4	0,5	0,4	0,4	0,4	0,4	0,4	0,4	0,4
Ausgaben für Behandlung	1) 5,1	7,3	7,2	7,2	7,1	7,4	7,7	7,6	7,5
	2) 5,1	6,6	6,2	6,3	6,1	6,2	6,4	6,4	6,3
DM									
Ausgaben je Einwohner									
Ausgaben im Gesundheitsbereich insgesamt	1) 1 152	2 175	2 472	2 707	2 901	3 163	3 348	3 377	3 489
	2) 1 152	1 514	1 574	1 671	1 721	1 773	1 769	1 704	1 697
Ausgaben für vorbeugende und betreuende Maßnahmen	1) 59	137	157	168	174	187	196	201	209
	2) 59	97	102	104	104	106	105	103	103
Ausgaben für ambulante Behandlung	1) 180	353	399	433	463	500	538	555	583
	2) 180	216	218	226	230	232	234	233	239
Ausgaben für Arzneien, Heil- und Hilfsmittel	1) 129	262	302	332	360	395	427	430	454
	2) 129	207	223	240	252	264	271	267	265
Ausgaben für stationäre Behandlung									
je stationär behandelter Kranker	1) 1 505	3 044	3 252	3 421	3 546	3 840	4 139	4 377	4 478
	2) 1 505	1 865	1 778	1 787	1 761	1 786	1 815	1 841	1 834
je Pflgetag	1) 64	143	163	175	183	203	221	243	249
	2) 64	88	89	91	91	94	97	102	102
je Krankenhausbett	1) 20 563	43 496	49 169	53 647	56 525	62 924	68 057	73 947	75 558
	2) 20 563	26 651	26 883	28 029	28 081	29 268	29 680	31 096	31 060
1970 = 100									
Preisindex für die Lebenshaltung aller privaten Haushalte insgesamt	100	134,7	146,3	150,1	156,1	164,7	174,5	184,3	190,4
Waren und Dienstleistungen für die Körper- und Gesundheitspflege	100	141,3	154,4	160,7	166,8	176,4	186,6	195,8	203,9
Arzt-, Krankenhaus- und sonstige Dienstleistungen für die Gesundheitspflege	100	163,2	182,9	191,4	201,3	215,0	229,3	237,8	244,2
Index der Einzelhandelspreise Waren für die Gesundheitspflege	100	126,8	135,4	138,1	142,6	149,9	157,2	161,3	171,2

1) In jeweiligen Preisen — 2) In konstanten Preisen (1970 = 100)

Schaubild 4



waren es hingegen 27,9 Mrd. DM. Gut die Hälfte (51,0 %) des Aufwands 1983 im Bereich der vorbeugenden und betreuenden Maßnahmen war monetär bedingt. Zu Preisen von 1970 hätten diese Leistungen lediglich 6,5 Mrd. DM erfordert.

Die um die Einkommensleistungen reduzierten Gesamtausgaben für Gesundheit in jeweiligen Preisen betragen 1983 9,3 % des Bruttosozialprodukts. Diese Quote hat sich gegenüber dem Vorjahr somit geringfügig um 0,1 Prozentpunkte verringert. Das gleiche Bild ergibt sich für die preisbereinigten Zeitreihen. Hier lag der Anteil bei 8,0 gegenüber 8,1 % im Jahr 1982. Seit Mitte der siebziger Jahre läuft die Entwicklung des Bruttosozialprodukts und der Ausgaben für Gesundheit weitgehend parallel, wie aus der relativ geringen Spannweite der jährlichen Anteile (nominal zwischen 8,8 und 9,4 %) abzuleiten ist.

Schaubild 4 zeigt den Verlauf der Gesundheitsausgaben insgesamt und der Behandlung als wichtigster Einzelleistungsart im Vergleich mit den gesamtwirtschaftlich bedeutenden Indikatoren Bruttosozialprodukt, Bruttoverdienste der Arbeiter und Angestellten und dem Preisindex für die Lebenshaltung. Die Basis für die Meßzahlenreihe ist das Ausgangsjahr 1970.

Bezogen auf die Bevölkerung der Bundesrepublik Deutschland gaben die verschiedenen Finanzierer im Gesundheitsbereich 1983 3 489 DM aus. Im Jahr zuvor waren es 3 377 DM gewesen. Von diesem Unterschiedsbetrag in Höhe von 112 DM je Einwohner entfielen sowohl auf die ambulante Behandlung durch Ärzte und sonstiges Heilpersonal als auch auf die Krankenhausbehandlung jeweils 28 DM und auf Arznei- und Heilmittel 24 DM. Legt man die Preise von 1970 zugrunde, so mußten im Jahr 1983 für

jeden Bewohner des Bundesgebietes 1 697 DM für medizinische Maßnahmen und sonstige gesundheitsbezogene Leistungen aufgewendet werden.

Die Ausgabenentwicklung im Bereich der stationären Behandlung bietet sich aufgrund ihrer zentralen Rolle für den gesamten Gesundheitssektor in besonderem Maße für eine Analyse mittels Kennzahlen an. Zudem liegt gerade aus dem Krankenhausbereich eine Reihe von Bezugsgrößen vor, die sich zur Bildung von Kennzahlen eignen. Es sind dies u. a. die Krankheitsfälle bzw. die stationär behandelten Kranken, die Pflagetage, die sich aus Krankenbestand und Verweildauer pro Patient berechnen und der Bettenbestand in den Krankenanstalten.

Pro Behandlungsfall wendeten die Ausgabenträger 1983 4 478 DM auf, ein Jahr zuvor waren es noch 101 DM weniger; im Jahr 1970 kostete eine Krankenhausbehandlung im Durchschnitt nur 1 505 DM. Unterstellt man unveränderte Preise (1970 = 100), so wären 1983 lediglich 1 834 DM für einen Krankenhauspatienten erforderlich geworden.

Pro Pflage tag mußten 1983 6 DM mehr aufgewendet werden als 1982; damals hatte der errechnete „Pflagesatz“ 243 DM betragen und lag damit nahezu viermal so hoch wie im ersten Berichtsjahr (1970: 64 DM). Die Deflationierung zeigt, daß mehr als die Hälfte dieses Zuwachses preisbedingt war. Zu Preisen von 1970 hätte ein Pflage tag im Krankenhaus die Ausgabenträger nur mit 102 DM belastet. In der relativ geringen Zunahme gegenüber 1982 (nominal + 2,5 %) kommt zum Ausdruck, daß — bei nur geringfügig gestiegener Patientenzahl — die durchschnittliche Verweildauer pro Behandlungsfall mit 18,6 Tagen noch leicht unter der Vorjahreszahl lag.

Pro Krankenhausbett waren 1983 Ausgaben von 75 558 DM notwendig, 2,2 % mehr als ein Jahr zuvor und mehr als dreieinhalbmals soviel wie im Ausgangsjahr 1970 (20 563 DM). Die Zahl der Krankenhausbetten hat sich gegenüber 1982 nochmals um 877 verringert. Diese Rückführung blieb allerdings erheblich unter den Reduktionen der Vorjahre (1982 und 1981), als jeweils rund 12 000 Betten abgebaut wurden.

*Dipl.-Volkswirt Wolfgang Müller*

**1 Zusammenfassende Übersichten**  
**1.1 Ausgaben für Gesundheit nach Leistungsarten**  
 (Zusammenfassung)

Leistungsart	1970	1975	1977	1978	1979	1980	1981	1982	1983
Mill. DM									
Vorbeugende und betreuende Maßnahmen .....	3 581	8 469	9 666	10 291	10 655	11 540	12 112	12 385	12 837
Behandlung .....	34 735	75 816	86 025	93 369	99 797	109 797	118 495	121 407	125 525
Krankheitsfolgeleistungen .....	27 522	42 299	47 321	53 516	57 668	62 729	64 256	61 914	62 577
Ausbildung und Forschung .....	955	1 985	2 198	2 271	2 910	3 156	3 317	3 448	3 540
Nicht aufteilbare Ausgaben .....	3 071	5 904	6 566	6 555	6 944	7 488	8 319	8 969	9 839
Insgesamt ...	69 864	134 473	151 776	166 002	177 974	194 710	206 499	208 123	214 318
%									
Vorbeugende und betreuende Maßnahmen .....	5,1	6,3	6,4	6,2	6,0	5,9	5,9	6,0	6,0
Behandlung .....	49,7	56,4	56,7	56,3	56,1	56,4	57,4	58,3	58,6
Krankheitsfolgeleistungen .....	39,4	31,4	31,2	32,2	32,4	32,2	31,1	29,7	29,2
Ausbildung und Forschung .....	1,4	1,5	1,4	1,4	1,6	1,6	1,6	1,7	1,6
Nicht aufteilbare Ausgaben .....	4,4	4,4	4,3	3,9	3,9	3,9	4,0	4,3	4,6
Insgesamt ...	100	100	100	100	100	100	100	100	100
Meßzahlen									
Vorbeugende und betreuende Maßnahmen .....	100	236	270	287	298	322	338	346	358
Behandlung .....	100	218	248	269	287	316	341	350	361
Krankheitsfolgeleistungen .....	100	154	172	194	210	228	233	225	227
Ausbildung und Forschung .....	100	208	230	238	305	330	347	361	371
Nicht aufteilbare Ausgaben .....	100	192	214	213	226	244	271	292	320
Insgesamt ...	100	192	217	238	255	279	296	298	307

**1 Zusammenfassende Übersichten**  
**1.1 Ausgaben für Gesundheit nach Leistungsarten**  
(Einzeldarstellung)  
Mill. DM

Nr.	Leistungsart	1970	1975	1977	1978	1979	1980	1981	1982	1983
1	Vorbeugende und betreuende Maßnahmen .....	3 581	8 469	9 666	10 291	10 655	11 540	12 112	12 385	12 837
1.1	Gesundheitsdienste .....	1 520	3 139	3 439	3 636	3 948	4 174	3 877	4 016	4 085
1.2	Gesundheitsvorsorge und Früherkennung (soweit nicht 1.1) .....	436	1 410	1 341	1 252	1 233	1 355	1 550	1 386	1 408
1.3	Betreuende Maßnahmen (soweit nicht 1.1) .....	1 625	3 920	4 886	5 403	5 474	6 011	6 685	6 983	7 344
1.3.1	Mutterschaftshilfe .....	494	953	1 084	1 120	1 222	1 397	1 522	1 358	1 359
1.3.2	Maßnahmen zur Pflege .....	1 131	2 967	3 802	4 283	4 252	4 614	5 163	5 625	5 985
2	Behandlung .....	34 735	75 816	86 025	93 369	99 797	109 797	118 495	121 407	125 525
2.1	Ambulante Behandlung .....	10 887	21 794	24 510	26 547	28 417	30 767	33 165	34 191	35 807
2.2	Stationäre Behandlung .....	11 672	27 661	31 447	34 269	35 704	39 404	42 242	45 224	46 780
2.3	Stationäre Kurbehandlung ....	2 378	4 082	4 100	4 082	4 545	5 128	5 591	5 328	5 005
2.4	Arzneien, Heil- und Hilfsmittel, Zahnersatz .....	9 798	22 279	25 968	28 471	31 131	34 498	37 497	36 664	37 933
2.4.1	Arzneien, Heil- und Hilfsmittel .....	7 836	16 224	18 551	20 364	22 081	24 323	26 326	26 507	27 901
2.4.2	Zahnersatz .....	1 962	6 055	7 417	8 107	9 050	10 175	11 171	10 157	10 032
3	Krankheitsfolgeleistungen ...	27 522	42 299	47 321	53 516	57 668	62 729	64 256	61 914	62 577
3.1	Berufliche und soziale Rehabilitation .....	960	2 902	3 576	3 763	4 038	4 601	5 340	5 939	6 152
3.1.1	Berufliche Rehabilitation ...	587	2 421	3 051	3 256	3 518	4 077	4 784	5 386	5 617
3.1.2	Soziale Rehabilitation .....	373	481	525	507	520	524	556	553	535
3.2	Maßnahmen zur Sicherung des Lebensunterhaltes bei Krankheit und Invalidität .....	26 539	39 225	43 570	49 567	53 420	57 894	58 659	55 717	56 154
3.2.1	Entgeltfortzahlung .....	13 200	17 500	19 500	24 110	25 800	27 150	26 900	23 350	23 470
3.2.2	Sonstige Einkommensleistungen im Krankheitsfall .....	4 656	8 174	8 724	9 334	10 457	12 283	12 180	11 643	11 273
3.2.3	Berufs- und Erwerbsunfähigkeitsrenten .....	8 683	13 551	15 346	16 123	17 163	18 461	19 579	20 724	21 411
3.3	Sonstige Krankheitsfolgeleistungen .....	23	172	175	186	210	234	257	258	271
4	Ausbildung und Forschung ....	955	1 985	2 198	2 271	2 910	3 156	3 317	3 448	3 540
4.1	Ausbildung von medizinischem Personal, medizinische Forschung an Hochschulen ...	820	1 699	1 894	1 921	2 508	2 719	2 827	2 943	3 103
4.2	Forschung außerhalb von Hochschulen .....	135	286	304	350	402	437	490	505	437
5	Nicht aufteilbare Ausgaben ..	3 071	5 904	6 566	6 555	6 944	7 488	8 319	8 969	9 839
	Insgesamt ...	69 864	134 473	151 776	166 002	177 974	194 710	206 499	208 123	214 318

**1 Zusammenfassende Übersichten**  
**1.2 Ausgaben für Gesundheit nach Ausgabenträgern**

Ausgabenträger	1970	1975	1977	1978	1979	1980	1981	1982	1983
Mill. DM									
Öffentliche Haushalte <sup>1)</sup> .....	9 871	18 345	20 538	22 909	23 782	26 261	28 340	30 021	30 465
Gesetzliche Krankenversicherung ...	24 411	60 000	68 735	73 550	79 690	88 424	94 976	95 754	99 049
Rentenversicherung .....	6 663	11 516	12 729	13 052	13 842	15 290	16 593	17 361	17 269
Gesetzliche Unfallversicherung ....	2 520	4 453	5 121	5 485	5 857	6 270	6 853	7 372	7 380
Private Krankenversicherung .....	3 616	6 131	6 911	7 349	8 046	8 815	9 757	10 235	10 880
Arbeitgeber .....	17 315	25 467	28 061	33 373	35 685	37 778	37 423	34 309	34 587
Private Haushalte .....	5 468	8 561	9 681	10 284	11 072	11 872	12 557	13 071	14 688
Insgesamt ...	69 864	134 473	151 776	166 002	177 974	194 710	206 499	208 123	214 318
%									
Öffentliche Haushalte <sup>1)</sup> .....	14,1	13,6	13,5	13,8	13,4	13,5	13,7	14,4	14,2
Gesetzliche Krankenversicherung ...	35,0	44,6	45,3	44,3	44,8	45,4	46,1	46,0	46,2
Rentenversicherung .....	9,5	8,6	8,4	7,9	7,8	7,9	8,0	8,3	8,1
Gesetzliche Unfallversicherung ....	3,6	3,3	3,4	3,3	3,3	3,2	3,3	3,6	3,4
Private Krankenversicherung .....	5,2	4,6	4,5	4,4	4,5	4,5	4,7	4,9	5,1
Arbeitgeber .....	24,8	18,9	18,5	20,1	20,0	19,4	18,1	16,5	16,1
Private Haushalte .....	7,8	6,4	6,4	6,2	6,2	6,1	6,1	6,3	6,9
Insgesamt ...	100	100	100	100	100	100	100	100	100
Meßzahlen									
Öffentliche Haushalte <sup>1)</sup> .....	100	186	208	232	241	266	287	304	309
Gesetzliche Krankenversicherung ...	100	246	282	301	326	362	389	392	406
Rentenversicherung .....	100	173	191	196	208	229	249	261	259
Gesetzliche Unfallversicherung ....	100	177	203	218	232	249	272	293	293
Private Krankenversicherung .....	100	170	191	203	223	244	270	283	301
Arbeitgeber .....	100	147	162	193	206	218	216	198	200
Private Haushalte .....	100	157	177	188	202	217	230	239	269
Insgesamt ...	100	192	217	238	255	279	296	298	307

1) Ohne Arbeitgeberleistungen, abzüglich Pflegesatzentnahmen (funktionale Abgrenzung).



1 Zusammenfassende Übersichten  
1.3 Ausgaben für Gesundheit nach Ausgabenarten

Ausgabenart	1970	1975	1977	1978	1979	1980	1981	1982	1983
Mill. DM									
Sachleistungen .....	34 652	79 500	91 184	98 034	105 519	115 579	124 733	127 609	132 519
Einkommensleistungen .....	27 029	40 422	44 909	50 904	54 820	59 682	60 896	58 226	58 644
Personal- und laufende Sachausgaben .	2 782	5 505	6 132	6 220	6 579	7 120	7 736	8 496	9 144
Investitionsausgaben .....	208	261	370	273	306	308	523	424	651
Laufende Zuschüsse <sup>1)</sup> .....	2 792	4 393	4 978	5 563	5 776	6 222	6 865	6 725	6 812
Investitionszuschüsse .....	2 401	4 392	4 203	5 008	4 974	5 799	5 746	6 643	6 548
Insgesamt ...	69 864	134 473	151 776	166 002	177 974	194 710	206 499	208 123	214 318
%									
Sachleistungen .....	49,6	59,1	60,1	59,1	59,3	59,3	60,4	61,3	61,8
Einkommensleistungen .....	38,7	30,0	29,6	30,7	30,8	30,6	29,5	28,0	27,4
Personal- und laufende Sachausgaben .	4,0	4,1	4,0	3,7	3,7	3,7	3,7	4,1	4,3
Investitionsausgaben .....	0,3	0,2	0,2	0,2	0,2	0,2	0,3	0,2	0,3
Laufende Zuschüsse <sup>1)</sup> .....	4,0	3,3	3,3	3,3	3,2	3,2	3,3	3,2	3,2
Investitionszuschüsse .....	3,4	3,3	2,8	3,0	2,8	3,0	2,8	3,2	3,0
Insgesamt ...	100	100	100	100	100	100	100	100	100
Meßzahlen									
Sachleistungen .....	100	229	263	283	305	334	360	368	382
Einkommensleistungen .....	100	150	166	188	203	221	225	215	217
Personal- und laufende Sachausgaben .	100	198	220	224	236	256	278	305	329
Investitionsausgaben .....	100	125	178	131	147	148	251	204	313
Laufende Zuschüsse <sup>1)</sup> .....	100	157	178	199	207	223	246	241	244
Investitionszuschüsse .....	100	183	175	209	207	242	239	277	273
Insgesamt ...	100	192	217	238	255	279	296	298	307

1) Bereinigt um die in den Sachleistungen enthaltenen Pflegesatzeinnahmen der Krankenhäuser.

**2 Ausgaben für Gesundheit nach Leistungsarten und Ausgabenträgern**

2.1 Rechnungsjahr 1970

Mill. DM

Nr.	Leistungsart	Insgesamt	Öffentliche Haushalte	Gesetzliche Krankenversicherung	Rentenversicherung 1)	Gesetzliche Unfallversicherung	Private Krankenversicherung	Arbeitgeber	Private Haushalte
1	Vorbeugende und betreuende Maßnahmen .....	3 581	2 011	835	-	116	18	601	-
1.1	Gesundheitsdienste .....	1 520	795	125	-	-	-	600	-
1.2	Gesundheitsvorsorge und Früherkennung (soweit nicht 1.1) .....	436	71	248	-	116	-	1	-
1.3	Betreuende Maßnahmen (soweit nicht 1.1) .....	1 625	1 145	462	-	-	18	-	-
1.3.1	Mutterschaftshilfe .....	494	14	462	-	-	18	-	-
1.3.2	Maßnahmen zur Pflege .....	1 131	1 131	-	-	-	-	-	-
2	Behandlung .....	34 735	3 991	19 142	1 737	538	2 116	1 743	5 468
2.1	Ambulante Behandlung .....	10 887	474	7 168	13	250	624	555	1 803
2.2	Stationäre Behandlung .....	11 672	3 332	6 197	-	271	900	602	370
2.3	Stationäre Kurbehandlung .....	2 378	63	58	1 557	11	-	139	550
2.4	Arzneien, Heil- und Hilfsmittel, Zahnersatz .....	9 798	122	5 719	167	6	592	447	2 745
2.4.1	Arzneien, Heil- und Hilfsmittel .....	7 836	122	4 891	8	-	513	388	1 914
2.4.2	Zahnersatz .....	1 962	-	828	159	6	79	59	831
3	Krankheitsfolgeleistungen ....	27 522	2 914	3 110	4 635	1 450	442	14 971	-
3.1	Berufliche und soziale Rehabilitation .....	960	800	-	134	26	-	-	-
3.1.1	Berufliche Rehabilitation ....	587	427	-	134	26	-	-	-
3.1.2	Soziale Rehabilitation .....	373	373	-	-	-	-	-	-
3.2	Maßnahmen zur Sicherung des Lebensunterhaltes bei Krankheit und Invalidität ...	26 539	2 102	3 110	4 494	1 424	442	14 967	-
3.2.1	Entgeltfortzahlung .....	13 200	-	-	-	-	-	13 200	-
3.2.2	Sonstige Einkommensleistungen im Krankheitsfall .....	4 656	144	3 110	256	386	442	318	-
3.2.3	Berufs- und Erwerbsunfähigkeitsrenten .....	8 683	1 958	-	4 238	1 038	-	1 449	-
3.3	Sonstige Krankheitsfolgeleistungen .....	23	12	-	7	-	-	4	-
4	Ausbildung und Forschung .....	955	955	-	-	-	-	-	-
4.1	Ausbildung von medizinischem Personal, medizinische Forschung an Hochschulen ....	820	820	-	-	-	-	-	-
4.2	Forschung außerhalb von Hochschulen .....	135	135	-	-	-	-	-	-
5	Nicht aufteilbare Ausgaben ...	3 071	-	1 324	291	416	1 040	-	-
	Insgesamt ...	69 864	9 871	24 411	6 663	2 520	3 616	17 315	5 468

1) Gesetzliche Rentenversicherung, landwirtschaftliche Alterskassen, Zusatzversicherung im öffentlichen Dienst, Versorgungswerke.

2 Ausgaben für Gesundheit nach Leistungsarten und Ausgabenträgern

2.2 Rechnungsjahr 1971

Mill. DM

Nr.	Leistungsart	Insgesamt	Öffentliche Haushalte	Gesetzliche Krankenversicherung	Rentenversicherung 1)	Gesetzliche Unfallversicherung	Private Krankenversicherung	Arbeitgeber	Private Haushalte
1	Vorbeugende und betreuende Maßnahmen .....	4 427	2 443	1 132	-	131	20	701	-
1.1	Gesundheitsdienste .....	1 779	942	137	-	-	-	700	-
1.2	Gesundheitsvorsorge und Früherkennung (soweit nicht 1.1) .....	663	78	453	-	131	-	1	-
1.3	Betreuende Maßnahmen (soweit nicht 1.1) .....	1 985	1 423	542	-	-	20	-	-
1.3.1	Mutterschaftshilfe .....	581	19	542	-	-	20	-	-
1.3.2	Maßnahmen zur Pflege .....	1 404	1 404	-	-	-	-	-	-
2	Behandlung .....	41 753	4 826	23 863	1 991	610	2 332	2 031	6 100
2.1	Ambulante Behandlung .....	13 021	551	8 835	16	274	686	647	2 012
2.2	Stationäre Behandlung .....	14 409	4 052	7 897	-	320	1 017	721	402
2.3	Stationäre Kurbehandlung .....	2 688	83	60	1 766	10	-	164	605
2.4	Arzneien, Heil- und Hilfsmittel, Zahnersatz .....	11 635	140	7 071	209	6	629	499	3 081
2.4.1	Arzneien, Heil- und Hilfsmittel .....	9 137	140	5 862	10	-	539	427	2 159
2.4.2	Zahnersatz .....	2 498	-	1 209	199	6	90	72	922
3	Krankheitsfolgeleistungen ....	29 724	3 259	3 710	5 037	1 493	490	15 735	-
3.1	Berufliche und soziale Rehabilitation .....	1 223	1 012	-	178	33	-	-	-
3.1.1	Berufliche Rehabilitation ....	867	656	-	178	33	-	-	-
3.1.2	Soziale Rehabilitation .....	356	356	-	-	-	-	-	-
3.2	Maßnahmen zur Sicherung des Lebensunterhaltes bei Krankheit und Invalidität ...	28 468	2 233	3 710	4 846	1 460	490	15 729	-
3.2.1	Entgeltfortzahlung .....	13 700	-	-	-	-	-	13 700	-
3.2.2	Sonstige Einkommensleistungen im Krankheitsfall .....	5 358	175	3 710	321	318	490	344	-
3.2.3	Berufs- und Erwerbsunfähigkeitsrenten .....	9 410	2 058	-	4 525	1 142	-	1 685	-
3.3	Sonstige Krankheitsfolgeleistungen .....	33	14	-	13	-	-	6	-
4	Ausbildung und Forschung .....	1 158	1 158	-	-	-	-	-	-
4.1	Ausbildung von medizinischem Personal, medizinische Forschung an Hochschulen ....	996	996	-	-	-	-	-	-
4.2	Forschung außerhalb von Hochschulen .....	162	162	-	-	-	-	-	-
5	Nicht aufteilbare Ausgaben ...	3 522	-	1 578	330	474	1 140	-	-
	Insgesamt ...	80 584	11 686	30 283	7 358	2 708	3 982	18 467	6 100

1) Gesetzliche Rentenversicherung, landwirtschaftliche Alterskassen, Zusatzversicherung im öffentlichen Dienst, Versorgungswerke.

2 Ausgaben für Gesundheit nach Leistungsarten und Ausgabenträgern

2.3 Rechnungsjahr 1972

Mill. DM

Nr.	Leistungsart	Ins- gesamt	Öffent- liche Haus- halte	Gesetz- liche Kranken- versi- cherung	Renten- ver- siche- rung 1)	Gesetz- liche Unfall- versi- cherung	Private Kran- kenver- siche- rung	Arbeit- geber	Private Haus- halte
1	Vorbeugende und betreuende Maßnahmen .....	5 171	2 875	1 369	-	148	17	762	-
1.1	Gesundheitsdienste .....	2 012	1 110	142	-	-	-	760	-
1.2	Gesundheitsvorsorge und Früherkennung (soweit nicht 1.1) .....	867	85	632	-	148	-	2	-
1.3	Betreuende Maßnahmen (soweit nicht 1.1) .....	2 292	1 680	595	-	-	17	-	-
1.3.1	Mutterschaftshilfe .....	630	18	595	-	-	17	-	-
1.3.2	Maßnahmen zur Pflege .....	1 662	1 662	-	-	-	-	-	-
2	Behandlung .....	47 839	5 187	28 047	2 284	688	2 594	2 304	6 735
2.1	Ambulante Behandlung .....	14 464	619	9 840	19	294	730	707	2 255
2.2	Stationäre Behandlung .....	16 816	4 327	9 675	-	365	1 186	855	408
2.3	Stationäre Kurbehandlung .....	3 048	98	75	2 013	22	-	194	646
2.4	Arzneien, Heil- und Hilfs- mittel, Zahnersatz .....	13 511	143	8 457	252	7	678	548	3 426
2.4.1	Arzneien, Heil- und Hilfs- mittel .....	10 537	143	6 933	12	-	574	464	2 411
2.4.2	Zahnersatz .....	2 974	-	1 524	240	7	104	84	1 015
3	Krankheitsfolgeleistungen ....	34 710	3 559	4 172	5 764	1 708	566	18 941	-
3.1	Berufliche und soziale Rehabilitation .....	1 488	1 202	-	246	40	-	-	-
3.1.1	Berufliche Rehabilitation ....	1 130	844	-	246	40	-	-	-
3.1.2	Soziale Rehabilitation .....	358	358	-	-	-	-	-	-
3.2	Maßnahmen zur Sicherung des Lebensunterhaltes bei Krankheit und Invalidität ...	33 180	2 340	4 172	5 500	1 667	566	18 935	-
3.2.1	Entgeltfortzahlung .....	16 740	-	-	-	-	-	16 740	-
3.2.2	Sonstige Einkommensleistungen im Krankheitsfall .....	6 024	197	4 172	362	350	566	377	-
3.2.3	Berufs- und Erwerbsunfähig- keitsrenten .....	10 416	2 143	-	5 138	1 317	-	1 818	-
3.3	Sonstige Krankheitsfolge- leistungen .....	42	17	-	18	1	-	6	-
4	Ausbildung und Forschung .....	1 328	1 328	-	-	-	-	-	-
4.1	Ausbildung von medizinischem Personal, medizinische Forschung an Hochschulen ....	1 132	1 132	-	-	-	-	-	-
4.2	Forschung außerhalb von Hochschulen .....	196	196	-	-	-	-	-	-
5	Nicht aufteilbare Ausgaben ...	3 956	-	1 873	389	551	1 143	-	-
	Insgesamt ...	93 004	12 949	35 461	8 437	3 095	4 320	22 007	6 735

1) Gesetzliche Rentenversicherung, landwirtschaftliche Alterskassen, Zusatzversicherung im öffentlichen Dienst, Versorgungswerke.

2 Ausgaben für Gesundheit nach Leistungsarten und Ausgabenträgern

2.4 Rechnungsjahr 1973

Mill. DM

Nr.	Leistungsart	Insgesamt	Öffentliche Haushalte	Gesetzliche Krankenversicherung	Rentenversicherung 1)	Gesetzliche Unfallversicherung	Private Krankenversicherung	Arbeitgeber	Private Haushalte
1	Vorbeugende und betreuende Maßnahmen .....	6 057	3 227	1 553	-	171	4	1 102	-
1.1	Gesundheitsdienste .....	2 422	1 163	159	-	-	-	1 100	-
1.2	Gesundheitsvorsorge und Früherkennung (soweit nicht 1.1) .....	1 011	93	745	-	171	-	2	-
1.3	Betreuende Maßnahmen (soweit nicht 1.1) .....	2 624	1 971	649	-	-	4	-	-
1.3.1	Mutterschaftshilfe .....	675	22	649	-	-	4	-	-
1.3.2	Maßnahmen zur Pflege .....	1 949	1 949	-	-	-	-	-	-
2	Behandlung .....	56 506	6 427	33 754	2 668	771	2 827	2 663	7 396
2.1	Ambulante Behandlung .....	16 396	709	11 282	22	317	776	795	2 495
2.2	Stationäre Behandlung .....	20 805	5 452	12 148	-	411	1 346	1 029	419
2.3	Stationäre Kurbehandlung .....	3 478	117	79	2 324	35	-	234	689
2.4	Arzneien, Heil- und Hilfsmittel, Zahnersatz .....	15 827	149	10 245	322	8	705	605	3 793
2.4.1	Arzneien, Heil- und Hilfsmittel .....	12 319	149	8 385	16	-	580	498	2 691
2.4.2	Zahnersatz .....	3 508	-	1 860	306	8	125	107	1 102
3	Krankheitsfolgeleistungen ....	37 814	4 027	4 637	6 221	1 838	654	20 437	-
3.1	Berufliche und soziale Rehabilitation .....	1 913	1 517	-	345	51	-	-	-
3.1.1	Berufliche Rehabilitation ....	1 493	1 097	-	345	51	-	-	-
3.1.2	Soziale Rehabilitation .....	420	420	-	-	-	-	-	-
3.2	Maßnahmen zur Sicherung des Lebensunterhaltes bei Krankheit und Invalidität ...	35 830	2 491	4 624	5 846	1 785	654	20 430	-
3.2.1	Entgeltfortzahlung .....	18 000	-	-	-	-	-	18 000	-
3.2.2	Sonstige Einkommensleistungen im Krankheitsfall .....	6 677	231	4 624	379	370	654	419	-
3.2.3	Berufs- und Erwerbsunfähigkeitsrenten .....	11 153	2 260	-	5 467	1 415	-	2 011	-
3.3	Sonstige Krankheitsfolgeleistungen .....	71	19	13	30	2	-	7	-
4	Ausbildung und Forschung .....	1 540	1 540	-	-	-	-	-	-
4.1	Ausbildung von medizinischem Personal, medizinische Forschung an Hochschulen ....	1 351	1 351	-	-	-	-	-	-
4.2	Forschung außerhalb von Hochschulen .....	189	189	-	-	-	-	-	-
5	Nicht aufteilbare Ausgaben ...	4 686	-	2 370	469	593	1 254	-	-
	Insgesamt ...	106 603	15 221	42 314	9 358	3 373	4 739	24 202	7 396

1) Gesetzliche Rentenversicherung, landwirtschaftliche Alterskassen, Zusatzversicherung im öffentlichen Dienst, Versorgungswerke.

## 2 Ausgaben für Gesundheit nach Leistungsarten und Ausgabenträgern

2.5 Rechnungsjahr 1974

Mill. DM

Nr.	Leistungsart	Ins- gesamt	Öffent- liche Haus- halte	Gesetz- liche Kranken- versi- cherung	Renten- ver- siche- rung 1)	Gesetz- liche Unfall- versi- cherung	Private Kran- kenver- siche- rung	Arbeit- geber	Private Haus- halte
1	Vorbeugende und betreuende Maßnahmen .....	7 476	3 981	1 880	210	199	3	1 203	-
1.1	Gesundheitsdienste .....	2 983	1 391	182	210	-	-	1 200	-
1.2	Gesundheitsvorsorge und Früherkennung (soweit nicht 1.1) .....	1 179	107	870	-	199	-	3	-
1.3	Betreuende Maßnahmen (soweit nicht 1.1) .....	3 314	2 483	828	-	-	3	-	-
1.3.1	Mutterschaftshilfe .....	859	28	828	-	-	3	-	-
1.3.2	Maßnahmen zur Pflege .....	2 455	2 455	-	-	-	-	-	-
2	Behandlung .....	65 953	6 283	41 328	3 037	870	3 354	3 101	7 980
2.1	Ambulante Behandlung .....	19 136	831	13 342	22	327	997	987	2 630
2.2	Stationäre Behandlung .....	24 650	5 154	15 825	-	510	1 564	1 175	422
2.3	Stationäre Kurzbehandlung .....	3 846	136	96	2 587	24	-	269	734
2.4	Arzneien, Heil- und Hilfs- mittel, Zahnersatz .....	18 321	162	12 065	428	9	793	670	4 194
2.4.1	Arzneien, Heil- und Hilfs- mittel .....	14 327	162	9 979	30	-	627	529	3 000
2.4.2	Zahnersatz .....	3 994	-	2 086	398	9	166	141	1 194
3	Krankheitsfolgeleistungen ....	40 280	4 748	5 121	7 022	2 001	764	20 624	-
3.1	Berufliche und soziale Rehabilitation .....	2 361	1 855	-	445	61	-	-	-
3.1.1	Berufliche Rehabilitation ....	1 915	1 409	-	445	61	-	-	-
3.1.2	Soziale Rehabilitation .....	446	446	-	-	-	-	-	-
3.2	Maßnahmen zur Sicherung des Lebensunterhaltes bei Krankheit und Invalidität ...	37 764	2 872	5 049	6 529	1 936	764	20 614	-
3.2.1	Entgeltfortzahlung .....	18 000	-	-	-	-	-	18 000	-
3.2.2	Sonstige Einkommensleistungen im Krankheitsfall .....	7 360	312	5 049	419	396	764	420	-
3.2.3	Berufs- und Erwerbsunfähig- keitsrenten .....	12 404	2 560	-	6 110	1 540	-	2 194	-
3.3	Sonstige Krankheitsfolge- leistungen .....	155	21	72	48	4	-	10	-
4	Ausbildung und Forschung .....	1 824	1 824	-	-	-	-	-	-
4.1	Ausbildung von medizinischem Personal, medizinische Forschung an Hochschulen ....	1 597	1 597	-	-	-	-	-	-
4.2	Forschung außerhalb von Hochschulen .....	227	227	-	-	-	-	-	-
5	Nicht aufteilbare Ausgaben ...	5 326	-	2 686	468	730	1 442	-	-
	Insgesamt ...	120 859	16 836	51 015	10 737	3 800	5 563	24 928	7 980

1) Gesetzliche Rentenversicherung, landwirtschaftliche Alterskassen, Zusatzversicherung im öffentlichen Dienst, Versorgungswerke.

**2 Ausgaben für Gesundheit nach Leistungsarten und Ausgabenträgern**

2.6 Rechnungsjahr 1975

Mill. DM

Nr.	Leistungsart	Insgesamt	Öffentliche Haushalte	Gesetzliche Krankenversicherung	Rentenversicherung 1)	Gesetzliche Unfallversicherung	Private Krankenversicherung	Arbeitgeber	Private Haushalte
1	Vorbeugende und betreuende Maßnahmen .....	8 469	4 538	2 176	226	227	2	1 300	-
1.1	Gesundheitsdienste .....	3 139	1 412	201	226	-	-	1 300	-
1.2	Gesundheitsvorsorge und Früherkennung (soweit nicht 1.1) .....	1 410	125	1 058	-	227	-	-	-
1.3	Betreuende Maßnahmen (soweit nicht 1.1) .....	3 920	3 001	917	-	-	2	-	-
1.3.1	Mutterschaftshilfe .....	953	34	917	-	-	2	-	-
1.3.2	Maßnahmen zur Pflege .....	2 967	2 967	-	-	-	-	-	-
2	Behandlung .....	75 816	6 376	49 430	2 919	973	3 744	3 813	8 561
2.1	Ambulante Behandlung .....	21 794	967	15 410	9	327	1 046	1 144	2 891
2.2	Stationäre Behandlung .....	27 661	5 095	18 268	-	633	1 793	1 471	401
2.3	Stationäre Kurbehandlung .....	4 082	150	89	2 723	3	-	357	760
2.4	Arzneien, Heil- und Hilfsmittel, Zahnersatz .....	22 279	164	15 663	187	10	905	841	4 509
2.4.1	Arzneien, Heil- und Hilfsmittel .....	16 224	164	11 483	9	-	694	631	3 243
2.4.2	Zahnersatz .....	6 055	-	4 180	178	10	211	210	1 266
3	Krankheitsfolgeleistungen ....	42 299	5 446	5 521	7 853	2 217	908	20 354	-
3.1	Berufliche und soziale Rehabilitation .....	2 902	2 175	-	648	79	-	-	-
3.1.1	Berufliche Rehabilitation ....	2 421	1 694	-	648	79	-	-	-
3.1.2	Soziale Rehabilitation .....	481	481	-	-	-	-	-	-
3.2	Maßnahmen zur Sicherung des Lebensunterhaltes bei Krankheit und Invaldität ...	39 225	3 246	5 442	7 152	2 134	908	20 343	-
3.2.1	Entgeltfortzahlung .....	17 500	-	-	-	-	-	17 500	-
3.2.2	Sonstige Einkommensleistungen im Krankheitsfall .....	8 174	430	5 442	547	425	908	422	-
3.2.3	Berufs- und Erwerbsunfähigkeitsrenten .....	13 551	2 816	-	6 605	1 709	-	2 421	-
3.3	Sonstige Krankheitsfolgeleistungen .....	172	25	79	53	4	-	11	-
4	Ausbildung und Forschung .....	1 985	1 985	-	-	-	-	-	-
4.1	Ausbildung von medizinischem Personal, medizinische Forschung an Hochschulen ....	1 699	1 699	-	-	-	-	-	-
4.2	Forschung außerhalb von Hochschulen .....	286	286	-	-	-	-	-	-
5	Nicht aufteilbare Ausgaben ...	5 904	-	2 873	518	1 036	1 477	-	-
	<b>Insgesamt ...</b>	<b>134 473</b>	<b>18 345</b>	<b>60 000</b>	<b>11 516</b>	<b>4 453</b>	<b>6 131</b>	<b>25 467</b>	<b>8 561</b>

1) Gesetzliche Rentenversicherung, landwirtschaftliche Alterskassen, Zusatzversicherung im öffentlichen Dienst, Versorgungswerke.

**2 Ausgaben für Gesundheit nach Leistungsarten und Ausgabenträgern**

2.7 Rechnungsjahr 1976

Mill. DM

Nr.	Leistungsart	Insgesamt	Öffentliche Haushalte	Gesetzliche Krankenversicherung	Rentenversicherung 1)	Gesetzliche Unfallversicherung	Private Krankenversicherung	Arbeitgeber	Private Haushalte
1	Vorbeugende und betreuende Maßnahmen .....	9 045	5 028	2 144	225	246	2	1 400	-
1.1	Gesundheitsdienste .....	3 263	1 425	213	225	-	-	1 400	-
1.2	Gesundheitsvorsorge und Früherkennung (soweit nicht 1.1) .....	1 286	119	921	-	246	-	-	-
1.3	Betreuende Maßnahmen (soweit nicht 1.1) .....	4 496	3 484	1 010	-	-	2	-	-
1.3.1	Mutterschaftshilfe .....	1 053	41	1 010	-	-	2	-	-
1.3.2	Maßnahmen zur Pflege .....	3 443	3 443	-	-	-	-	-	-
2	Behandlung .....	82 184	6 374	54 766	2 645	1 106	4 045	3 970	9 278
2.1	Ambulante Behandlung .....	23 264	1 019	16 384	5	402	1 140	1 191	3 123
2.2	Stationäre Behandlung .....	29 819	5 100	20 153	-	678	1 913	1 524	451
2.3	Stationäre Kurbehandlung .....	3 995	83	130	2 559	15	-	374	834
2.4	Arzneien, Heil- und Hilfsmittel, Zahnersatz .....	25 106	172	18 099	81	11	992	881	4 870
2.4.1	Arzneien, Heil- und Hilfsmittel .....	17 883	172	12 787	0	-	741	661	3 522
2.4.2	Zahnersatz .....	7 223	-	5 312	81	11	251	220	1 348
3	Krankheitsfolgeleistungen ....	44 124	5 862	5 588	8 644	2 408	987	20 635	-
3.1	Berufliche und soziale Rehabilitation .....	3 313	2 509	-	711	93	-	-	-
3.1.1	Berufliche Rehabilitation ....	2 799	1 995	-	711	93	-	-	-
3.1.2	Soziale Rehabilitation .....	514	514	-	-	-	-	-	-
3.2	Maßnahmen zur Sicherung des Lebensunterhaltes bei Krankheit und Invalidität ...	40 642	3 325	5 510	7 883	2 311	987	20 626	-
3.2.1	Entgeltfortzahlung .....	18 000	-	-	-	-	-	18 000	-
3.2.2	Sonstige Einkommensleistungen im Krankheitsfall .....	8 434	489	5 510	571	456	987	421	-
3.2.3	Berufs- und Erwerbsunfähigkeitsrenten .....	14 208	2 836	-	7 312	1 855	-	2 205	-
3.3	Sonstige Krankheitsfolgeleistungen .....	169	28	78	50	4	-	9	-
4	Ausbildung und Forschung .....	2 028	2 028	-	-	-	-	-	-
4.1	Ausbildung von medizinischem Personal, medizinische Forschung an Hochschulen ....	1 733	1 733	-	-	-	-	-	-
4.2	Forschung außerhalb von Hochschulen .....	295	295	-	-	-	-	-	-
5	Nicht aufteilbare Ausgaben ...	6 240	-	3 019	502	1 055	1 664	-	-
	<b>Insgesamt ...</b>	<b>143 621</b>	<b>19 292</b>	<b>65 517</b>	<b>12 016</b>	<b>4 815</b>	<b>6 698</b>	<b>26 005</b>	<b>9 278</b>

1) Gesetzliche Rentenversicherung, landwirtschaftliche Alterskassen, Zusatzversicherung im öffentlichen Dienst, Versorgungswerke.



2 Ausgaben für Gesundheit nach Leistungsarten und Ausgabenträgern

2.8 Rechnungsjahr 1977

Mill. DM

Nr.	Leistungsart	Ins- gesamt	Öffent- liche Haus- halte	Gesetz- liche Kranken- versi- cherung	Renten- ver- siche- rung 1)	Gesetz- liche Unfall- versi- cherung	Private Kranken- versi- cherung	Arbeit- geber	Private Haus- halte
1	Vorbeugende und betreuende Maßnahmen .....	9 666	5 463	2 203	224	274	2	1 500	-
1.1	Gesundheitsdienste .....	3 439	1 496	219	224	-	-	1 500	-
1.2	Gesundheitsvorsorge und Früherkennung (soweit nicht 1.1) .....	1 341	116	951	-	274	-	-	-
1.3	Betreuende Maßnahmen (soweit nicht 1.1) .....	4 886	3 851	1 033	-	-	2	-	-
1.3.1	Mutterschaftshilfe .....	1 084	49	1 033	-	-	2	-	-
1.3.2	Maßnahmen zur Pflege .....	3 802	3 802	-	-	-	-	-	-
2	Behandlung .....	86 025	6 553	57 503	2 735	1 180	4 226	4 147	9 681
2.1	Ambulante Behandlung .....	24 510	1 062	17 301	3	447	1 175	1 247	3 275
2.2	Stationäre Behandlung .....	31 447	5 242	21 436	-	703	2 017	1 590	459
2.3	Stationäre Kurbehandlung .....	4 100	75	88	2 668	17	-	390	862
2.4	Arzneien, Heil- und Hilfs- mittel, Zahnersatz .....	25 968	174	18 678	64	13	1 034	920	5 085
2.4.1	Arzneien, Heil- und Hilfs- mittel .....	18 551	174	13 275	0	-	727	652	3 723
2.4.2	Zahnersatz .....	7 417	-	5 403	64	13	307	268	1 362
3	Krankheitsfolgeleistungen ....	47 321	6 324	5 740	9 309	2 570	964	22 414	-
3.1	Berufliche und soziale Rehabilitation .....	3 576	2 763	-	712	101	-	-	-
3.1.1	Berufliche Rehabilitation ....	3 051	2 238	-	712	101	-	-	-
3.1.2	Soziale Rehabilitation .....	525	525	-	-	-	-	-	-
3.2	Maßnahmen zur Sicherung des Lebensunterhaltes bei Krankheit und Invalidität ...	43 570	3 532	5 660	8 544	2 465	964	22 405	-
3.2.1	Entgeltfortzahlung .....	19 500	-	-	-	-	-	19 500	-
3.2.2	Sonstige Einkommensleistungen im Krankheitsfall .....	8 724	545	5 660	557	475	964	523	-
3.2.3	Berufs- und Erwerbsunfähig- keitsrenten .....	15 346	2 987	-	7 987	1 990	-	2 382	-
3.3	Sonstige Krankheitsfolge- leistungen .....	175	29	80	53	4	-	9	-
4	Ausbildung und Forschung .....	2 198	2 198	-	-	-	-	-	-
4.1	Ausbildung von medizinischem Personal, medizinische Forschung an Hochschulen ....	1 894	1 894	-	-	-	-	-	-
4.2	Forschung außerhalb von Hochschulen .....	304	304	-	-	-	-	-	-
5	Nicht aufteilbare Ausgaben ...	6 566	-	3 289	461	1 097	1 719	-	-
	Insgesamt ....	151 776	20 538	68 735	12 729	5 121	6 911	28 061	9 681

1) Gesetzliche Rentenversicherung, landwirtschaftliche Alterskassen, Zusatzversicherung im öffentlichen Dienst, Versorgungswerke.

## 2 Ausgaben für Gesundheit nach Leistungsarten und Ausgabenträgern

2.9 Rechnungsjahr 1978

Mill. DM

Nr.	Leistungsart	Insgesamt	Öffentliche Haushalte	Gesetzliche Krankenversicherung	Rentenversicherung 1)	Gesetzliche Unfallversicherung	Private Krankenversicherung	Arbeitgeber	Private Haushalte
1	Vorbeugende und betreuende Maßnahmen .....	10 291	6 013	2 148	232	296	2	1 600	-
1.1	Gesundheitsdienste .....	3 636	1 580	224	232	-	-	1 600	-
1.2	Gesundheitsvorsorge und Früherkennung (soweit nicht 1.1) .....	1 252	113	843	-	296	-	-	-
1.3	Betreuende Maßnahmen (soweit nicht 1.1) .....	5 403	4 320	1 081	-	-	2	-	-
1.3.1	Mutterschaftshilfe .....	1 120	37	1 081	-	-	2	-	-
1.3.2	Maßnahmen zur Pflege .....	4 283	4 283	-	-	-	-	-	-
2	Behandlung .....	93 369	7 981	61 865	2 810	1 269	4 655	4 505	10 284
2.1	Ambulante Behandlung .....	26 547	1 213	18 387	1	466	1 355	1 401	3 724
2.2	Stationäre Behandlung .....	34 269	6 522	22 932	-	768	2 162	1 688	197
2.3	Stationäre Kurbehandlung .....	4 082	72	215	2 750	20	-	396	629
2.4	Arzneien, Heil- und Hilfsmittel, Zahnersatz .....	28 471	174	20 331	59	15	1 138	1 020	5 734
2.4.1	Arzneien, Heil- und Hilfsmittel .....	20 364	174	14 576	0	-	763	684	4 167
2.4.2	Zahnersatz .....	8 107	-	5 755	59	15	375	336	1 567
3	Krankheitsfolgeleistungen .....	53 516	6 644	6 151	9 562	2 858	1 033	27 268	-
3.1	Berufliche und soziale Rehabilitation .....	3 763	2 995	-	662	106	-	-	-
3.1.1	Berufliche Rehabilitation .....	3 256	2 488	-	662	106	-	-	-
3.1.2	Soziale Rehabilitation .....	507	507	-	-	-	-	-	-
3.2	Maßnahmen zur Sicherung des Lebensunterhaltes bei Krankheit und Invalidität .....	49 567	3 618	6 070	8 840	2 747	1 033	27 259	-
3.2.1	Entgeltfortzahlung .....	24 110	-	-	-	-	-	24 110	-
3.2.2	Sonstige Einkommensleistungen im Krankheitsfall .....	9 334	645	6 070	552	508	1 033	526	-
3.2.3	Berufs- und Erwerbsunfähigkeitsrenten .....	16 123	2 973	-	8 288	2 239	-	2 623	-
3.3	Sonstige Krankheitsfolgeleistungen .....	186	31	81	60	5	-	9	-
4	Ausbildung und Forschung .....	2 271	2 271	-	-	-	-	-	-
4.1	Ausbildung von medizinischem Personal, medizinische Forschung an Hochschulen .....	1 921	1 921	-	-	-	-	-	-
4.2	Forschung außerhalb von Hochschulen .....	350	350	-	-	-	-	-	-
5	Nicht aufteilbare Ausgaben .....	6 555	-	3 386	448	1 062	1 659	-	-
	Insgesamt ...	166 002	22 909	73 550	13 052	5 485	7 349	33 373	10 284

1) Gesetzliche Rentenversicherung, landwirtschaftliche Alterskassen, Zusatzversicherung im öffentlichen Dienst, Versorgungswerke.

**2 Ausgaben für Gesundheit nach Leistungsarten und Ausgabenträgern**

2.10 Rechnungsjahr 1979

Mill. DM

Nr.	Leistungsart	Insgesamt	Öffentliche Haushalte	Gesetzliche Krankenversicherung	Rentenversicherung 1)	Gesetzliche Unfallversicherung	Private Krankenversicherung	Arbeitgeber	Private Haushalte
1	Vorbeugende und betreuende Maßnahmen .....	10 655	6 080	2 205	241	326	3	1 800	-
1.1	Gesundheitsdienste .....	3 948	1 669	238	241	-	-	1 800	-
1.2	Gesundheitsvorsorge und Früherkennung (soweit nicht 1.1) .....	1 233	114	793	-	326	-	-	-
1.3	Betreuende Maßnahmen (soweit nicht 1.1) .....	5 474	4 297	1 174	-	-	3	-	-
1.3.1	Mutterschaftshilfe .....	1 222	45	1 174	-	-	3	-	-
1.3.2	Maßnahmen zur Pflege .....	4 252	4 252	-	-	-	-	-	-
2	Behandlung .....	99 797	7 437	66 828	3 048	1 389	5 160	4 863	11 072
2.1	Ambulante Behandlung .....	28 417	1 223	19 615	1	513	1 527	1 546	3 992
2.2	Stationäre Behandlung .....	35 704	5 992	24 507	-	850	2 357	1 789	209
2.3	Stationäre Kurbehandlung .....	4 545	42	415	2 981	9	-	418	680
2.4	Arzneien, Heil- und Hilfsmittel, Zahnersatz .....	31 131	180	22 291	66	17	1 276	1 110	6 191
2.4.1	Arzneien, Heil- und Hilfsmittel .....	22 081	180	15 819	0	-	833	725	4 524
2.4.2	Zahnersatz .....	9 050	-	6 472	66	17	443	385	1 667
3	Krankheitsfolgeleistungen ....	57 668	7 355	7 019	10 105	3 057	1 110	29 022	-
3.1	Berufliche und soziale Rehabilitation .....	4 038	3 561	-	364	113	-	-	-
3.1.1	Berufliche Rehabilitation ....	3 518	3 041	-	364	113	-	-	-
3.1.2	Soziale Rehabilitation .....	520	520	-	-	-	-	-	-
3.2	Maßnahmen zur Sicherung des Lebensunterhaltes bei Krankheit und Invalidität ...	53 420	3 762	6 931	9 670	2 939	1 110	29 008	-
3.2.1	Entgeltfortzahlung .....	25 800	-	-	-	-	-	25 800	-
3.2.2	Sonstige Einkommensleistungen im Krankheitsfall .....	10 457	679	6 931	630	575	1 110	532	-
3.2.3	Berufs- und Erwerbsunfähigkeitsrenten .....	17 163	3 083	-	9 040	2 364	-	2 676	-
3.3	Sonstige Krankheitsfolgeleistungen .....	210	32	88	71	5	-	14	-
4	Ausbildung und Forschung .....	2 910	2 910	-	-	-	-	-	-
4.1	Ausbildung von medizinischem Personal, medizinische Forschung an Hochschulen ....	2 508	2 508	-	-	-	-	-	-
4.2	Forschung außerhalb von Hochschulen .....	402	402	-	-	-	-	-	-
5	Nicht aufteilbare Ausgaben ...	6 944	-	3 638	448	1 085	1 773	-	-
	Insgesamt ...	177 974	23 782	79 690	13 842	5 857	8 046	35 685	11 072

1) Gesetzliche Rentenversicherung, landwirtschaftliche Alterskassen, Zusatzversicherung im öffentlichen Dienst, Versorgungswerke.

**2 Ausgaben für Gesundheit nach Leistungsarten und Ausgabenträgern**

2.11 Rechnungsjahr 1980

Mill. DM

Nr.	Leistungsart	Insgesamt	Öffentliche Haushalte	Gesetzliche Krankenversicherung	Rentenversicherung 1)	Gesetzliche Unfallversicherung	Private Krankenversicherung	Arbeitgeber	Private Haushalte
1	Vorbeugende und betreuende Maßnahmen .....	11 540	6 542	2 471	260	364	3	1 900	-
1.1	Gesundheitsdienste .....	4 174	1 759	255	260	-	-	1 900	-
1.2	Gesundheitsvorsorge und Früherkennung (soweit nicht 1.1) .....	1 355	117	874	-	364	-	-	-
1.3	Betreuende Maßnahmen (soweit nicht 1.1) .....	6 011	4 666	1 342	-	-	3	-	-
1.3.1	Mutterschaftshilfe .....	1 397	52	1 342	-	-	3	-	-
1.3.2	Maßnahmen zur Pflege .....	4 614	4 614	-	-	-	-	-	-
2	Behandlung .....	109 797	8 359	73 497	3 467	1 496	5 781	5 325	11 872
2.1	Ambulante Behandlung .....	30 767	1 319	21 172	1	544	1 734	1 729	4 268
2.2	Stationäre Behandlung .....	39 404	6 809	26 935	-	906	2 632	1 936	186
2.3	Stationäre Kurbehandlung .....	5 128	44	495	3 396	24	-	457	712
2.4	Arzneien, Heil- und Hilfsmittel, Zahnersatz .....	34 498	187	24 895	70	22	1 415	1 203	6 706
2.4.1	Arzneien, Heil- und Hilfsmittel .....	24 323	187	17 544	0	-	901	766	4 925
2.4.2	Zahnersatz .....	10 175	-	7 351	70	22	514	437	1 781
3	Krankheitsfolgeleistungen ....	62 729	8 204	8 463	11 079	3 232	1 198	30 553	-
3.1	Berufliche und soziale Rehabilitation .....	4 601	4 297	-	180	124	-	-	-
3.1.1	Berufliche Rehabilitation ....	4 077	3 773	-	180	124	-	-	-
3.1.2	Soziale Rehabilitation .....	524	524	-	-	-	-	-	-
3.2	Maßnahmen zur Sicherung des Lebensunterhaltes bei Krankheit und Invalidität ...	57 894	3 871	8 366	10 813	3 103	1 198	30 543	-
3.2.1	Entgeltfortzahlung .....	27 150	-	-	-	-	-	27 150	-
3.2.2	Sonstige Einkommensleistungen im Krankheitsfall .....	12 283	746	8 366	822	616	1 198	535	-
3.2.3	Berufs- und Erwerbsunfähigkeitsrenten .....	18 461	3 125	-	9 991	2 487	-	2 858	-
3.3	Sonstige Krankheitsfolgeleistungen .....	234	36	97	86	5	-	10	-
4	Ausbildung und Forschung .....	3 156	3 156	-	-	-	-	-	-
4.1	Ausbildung von medizinischem Personal, medizinische Forschung an Hochschulen ....	2 719	2 719	-	-	-	-	-	-
4.2	Forschung außerhalb von Hochschulen .....	437	437	-	-	-	-	-	-
5	Nicht aufteilbare Ausgaben ...	7 488	-	3 993	484	1 178	1 833	-	-
	Insgesamt ...	194 710	26 261	88 424	15 290	6 270	8 815	37 778	11 872

1) Gesetzliche Rentenversicherung, landwirtschaftliche Alterskassen, Zusatzversicherung im öffentlichen Dienst, Versorgungswerke.

2 Ausgaben für Gesundheit nach Leistungsarten und Ausgabenträgern

2.12 Rechnungsjahr 1981

Mill. DM

Nr.	Leistungsart	Ins- gesamt	Öffent- liche Haus- halte	Gesetz- liche Kranken- versi- cherung	Renten- ver- siche- rung 1)	Gesetz- liche Unfall- versi- cherung	Private Kranken- versi- cherung	Arbeit- geber	Private Haus- halte
1	Vorbeugende und betreuende Maßnahmen .....	12 112	7 256	2 748	272	403	3	1 430	-
1.1	Gesundheitsdienste .....	3 877	1 914	261	272	-	-	1 430	-
1.2	Gesundheitsvorsorge und Früherkennung (soweit nicht 1.1) .....	1 550	122	1 025	-	403	-	-	-
1.3	Betreuende Maßnahmen (soweit nicht 1.1) .....	6 685	5 220	1 462	-	-	3	-	-
1.3.1	Mutterschaftshilfe .....	1 522	57	1 462	-	-	3	-	-
1.3.2	Maßnahmen zur Pflege .....	5 163	5 163	-	-	-	-	-	-
2	Behandlung .....	118 495	8 731	79 468	3 796	1 591	6 531	5 821	12 557
2.1	Ambulante Behandlung .....	33 165	1 432	22 767	1	571	1 957	1 904	4 533
2.2	Stationäre Behandlung .....	42 242	7 061	29 003	-	968	2 980	2 109	121
2.3	Stationäre Kurbehandlung .....	5 591	49	576	3 721	29	-	499	717
2.4	Arzneien, Heil- und Hilfs- mittel, Zahnersatz .....	37 497	189	27 122	74	23	1 594	1 309	7 186
2.4.1	Arzneien, Heil- und Hilfs- mittel .....	26 326	189	19 012	0	-	1 006	826	5 293
2.4.2	Zahnersatz .....	11 171	-	8 110	74	23	588	483	1 893
3	Krankheitsfolgeleistungen ....	64 256	9 036	8 343	12 040	3 412	1 253	30 172	-
3.1	Berufliche und soziale Rehabilitation .....	5 340	5 046	-	162	132	-	-	-
3.1.1	Berufliche Rehabilitation ....	4 784	4 490	-	162	132	-	-	-
3.1.2	Soziale Rehabilitation .....	556	556	-	-	-	-	-	-
3.2	Maßnahmen zur Sicherung des Lebensunterhaltes bei Krankheit und Invalidität ...	58 659	3 950	8 245	11 777	3 274	1 253	30 160	-
3.2.1	Entgeltfortzahlung .....	26 900	-	-	-	-	-	26 900	-
3.2.2	Sonstige Einkommensleistungen im Krankheitsfall .....	12 180	815	8 245	954	646	1 253	267	-
3.2.3	Berufs- und Erwerbsunfähig- keitsrenten .....	19 579	3 135	-	10 823	2 628	-	2 993	-
3.3	Sonstige Krankheitsfolge- leistungen .....	257	40	98	101	6	-	12	-
4	Ausbildung und Forschung .....	3 317	3 317	-	-	-	-	-	-
4.1	Ausbildung von medizinischem Personal, medizinische Forschung an Hochschulen ....	2 827	2 827	-	-	-	-	-	-
4.2	Forschung außerhalb von Hochschulen .....	490	490	-	-	-	-	-	-
5	Nicht aufteilbare Ausgaben ...	8 319	-	4 417	485	1 447	1 970	-	-
	Insgesamt ...	206 499	28 340	94 976	16 593	6 853	9 757	37 423	12 557

1) Gesetzliche Rentenversicherung, landwirtschaftliche Alterskassen, Zusatzversicherung im öffentlichen Dienst, Versorgungswerke.

## 2 Ausgaben für Gesundheit nach Leistungsarten und Ausgabenträgern

2.13 Rechnungsjahr 1982

Mill. DM

Nr.	Leistungsart	Ins- gesamt	Öffent- liche Haus- halte	Gesetz- liche Kranken- versi- cherung	Renten- ver- siche- rung 1)	Gesetz- liche Unfall- versi- cherung	Private Kran- kenver- siche- rung	Arbeit- geber	Private Haus- halte
1	Vorbeugende und betreuende Maßnahmen .....	12 385	7 713	2 426	257	436	3	1 550	-
1.1	Gesundheitsdienste .....	4 016	1 937	272	257	-	-	1 550	-
1.2	Gesundheitsvorsorge und Früherkennung (soweit nicht 1.1) .....	1 386	92	858	-	436	-	-	-
1.3	Betreuende Maßnahmen (soweit nicht 1.1) .....	6 983	5 684	1 296	-	-	3	-	-
1.3.1	Mutterschaftshilfe .....	1 358	59	1 296	-	-	3	-	-
1.3.2	Maßnahmen zur Pflege .....	5 625	5 625	-	-	-	-	-	-
2	Behandlung .....	121 407	9 337	80 672	3 696	1 652	6 930	6 049	13 071
2.1	Ambulante Behandlung .....	34 191	1 521	23 330	1	560	2 085	1 979	4 715
2.2	Stationäre Behandlung .....	45 224	7 589	31 099	-	1 021	3 220	2 227	68
2.3	Stationäre Kurbehandlung ....	5 328	42	347	3 650	47	-	530	712
2.4	Arzneien, Heil- und Hilfs- mittel, Zahnersatz .....	36 664	185	25 896	45	24	1 625	1 313	7 576
2.4.1	Arzneien, Heil- und Hilfs- mittel .....	26 507	185	18 907	0	-	1 008	815	5 592
2.4.2	Zahnersatz .....	10 157	-	6 989	45	24	617	498	1 984
3	Krankheitsfolgeleistungen ...	61 914	9 523	7 892	12 922	3 566	1 301	26 710	-
3.1	Berufliche und soziale Rehabilitation .....	5 939	5 478	-	317	144	-	-	-
3.1.1	Berufliche Rehabilitation ...	5 386	4 925	-	317	144	-	-	-
3.1.2	Soziale Rehabilitation .....	553	553	-	-	-	-	-	-
3.2	Maßnahmen zur Sicherung des Lebensunterhaltes bei Krankheit und Invalidität ..	55 717	4 007	7 793	12 504	3 416	1 301	26 696	-
3.2.1	Entgeltfortzahlung .....	23 350	-	-	-	-	-	23 350	-
3.2.2	Sonstige Einkommensleistungen im Krankheitsfall .....	11 643	808	7 793	842	624	1 301	275	-
3.2.3	Berufs- und Erwerbsunfähig- keitsrenten .....	20 724	3 199	-	11 662	2 792	-	3 071	-
3.3	Sonstige Krankheitsfolge- leistungen .....	258	38	99	101	6	-	14	-
4	Ausbildung und Forschung ....	3 448	3 448	-	-	-	-	-	-
4.1	Ausbildung von medizinischem Personal, medizinische Forschung an Hochschulen ...	2 943	2 943	-	-	-	-	-	-
4.2	Forschung außerhalb von Hochschulen .....	505	505	-	-	-	-	-	-
5	Nicht aufteilbare Ausgaben ..	8 969	-	4 764	486	1 718	2 001	-	-
	Insgesamt ...	208 123	30 021	95 754	17 361	7 372	10 235	34 309	13 071

1) Gesetzliche Rentenversicherung, landwirtschaftliche Alterskassen, Zusatzversicherung im öffentlichen Dienst, Versorgungswerke.

2 Ausgaben für Gesundheit nach Leistungsarten und Ausgabenträgern

2.14 Rechnungsjahr 1983

Mill. DM

Nr.	Leistungsart	Insgesamt	Öffentliche Haushalte	Gesetzliche Krankenversicherung	Rentenversicherung 1)	Gesetzliche Unfallversicherung	Private Krankenversicherung	Arbeitgeber	Private Haushalte
1	Vorbeugende und betreuende Maßnahmen .....	12 837	8 027	2 444	254	459	3	1 650	-
1.1	Gesundheitsdienste .....	4 085	1 898	283	254	-	-	1 650	-
1.2	Gesundheitsvorsorge und Früherkennung (soweit nicht 1.1) .....	1 408	84	865	-	459	-	-	-
1.3	Betreuende Maßnahmen (soweit nicht 1.1) .....	7 344	6 045	1 296	-	-	3	-	-
1.3.1	Mutterschaftshilfe .....	1 359	60	1 296	-	-	3	-	-
1.3.2	Maßnahmen zur Pflege .....	5 985	5 985	-	-	-	-	-	-
2	Behandlung .....	125 525	9 185	83 811	3 152	1 684	6 986	6 019	14 688
2.1	Ambulante Behandlung .....	35 807	1 548	24 382	1	561	2 072	1 945	5 298
2.2	Stationäre Behandlung .....	46 780	7 415	32 605	-	1 058	3 268	2 227	207
2.3	Stationäre Kurbehandlung ..	5 005	41	406	3 125	40	-	533	860
2.4	Arzneien, Heil- und Hilfsmittel, Zahnersatz .....	37 933	181	26 418	26	25	1 646	1 314	8 323
2.4.1	Arzneien, Heil- und Hilfsmittel .....	27 901	181	19 754	0	-	1 020	814	6 132
2.4.2	Zahnersatz .....	10 032	-	6 664	26	25	626	500	2 191
3	Krankheitsfolgeleistungen ..	62 577	9 713	7 682	13 365	3 571	1 328	26 918	-
3.1	Berufliche und soziale Rehabilitation .....	6 152	5 713	-	291	148	-	-	-
3.1.1	Berufliche Rehabilitation ..	5 617	5 178	-	291	148	-	-	-
3.1.2	Soziale Rehabilitation ....	535	535	-	-	-	-	-	-
3.2	Maßnahmen zur Sicherung des Lebensunterhaltes bei Krankheit und Invalidität	56 154	3 963	7 573	12 972	3 416	1 328	26 902	-
3.2.1	Entgeltfortzahlung .....	23 470	-	-	-	-	-	23 470	-
3.2.2	Sonstige Einkommensleistungen im Krankheitsfall ....	11 273	803	7 573	697	598	1 328	274	-
3.2.3	Berufs- und Erwerbsunfähigkeitsrenten .....	21 411	3 160	-	12 275	2 818	-	3 158	-
3.3	Sonstige Krankheitsfolgeleistungen .....	271	37	109	102	7	-	16	-
4	Ausbildung und Forschung ..	3 540	3 540	-	-	-	-	-	-
4.1	Ausbildung von medizinischem Personal, medizinische Forschung an Hochschulen .....	3 103	3 103	-	-	-	-	-	-
4.2	Forschung außerhalb von Hochschulen .....	437	437	-	-	-	-	-	-
5	Nicht aufteilbare Ausgaben	9 839	-	5 112	498	1 666	2 563	-	-
	Insgesamt ...	214 318	30 465	99 049	17 269	7 380	10 880	34 587	14 688

1) Gesetzliche Rentenversicherung, landwirtschaftliche Alterskassen, Zusatzversicherung im öffentlichen Dienst, Versorgungswerke.

### 3 Ausgaben für Gesundheit nach Leistungsarten und Ausgabenarten

3.1 Rechnungsjahr 1970

Mill. DM

Nr.	Leistungsart	Ins- gesamt	Sachlei- stungen	Ein- kommens- leistun- gen	Personal- und laufende Sachaus- gaben	Investi- tions- ausgaben	Laufende Zu- schüsse	Investi- tions- zu- schüsse
1	Vorbeugende und betreuende Maßnahmen .....	3 581	2 779	16	-	-	731	55
1.1	Gesundheitsdienste .....	1 520	725	15	-	-	725	55
1.2	Gesundheitsvorsorge und Früherkennung (soweit nicht 1.1) .....	436	435	1	-	-	-	-
1.3	Betreuende Maßnahmen (soweit nicht 1.1) .....	1 625	1 619	-	-	-	6	-
1.3.1	Mutterschaftshilfe .....	494	488	-	-	-	6	-
1.3.2	Maßnahmen zur Pflege .....	1 131	1 131	-	-	-	-	-
2	Behandlung .....	34 735	31 387	-	-	-	1 282	2 066
2.1	Ambulante Behandlung .....	10 887	10 887	-	-	-	-	-
2.2	Stationäre Behandlung .....	11 672	8 438	-	-	-	1 259	1 975
2.3	Stationäre Kurbehandlung .....	2 378	2 264	-	-	-	23	91
2.4	Arzneien, Heil- und Hilfs- mittel, Zahnersatz .....	9 798	9 798	-	-	-	-	-
2.4.1	Arzneien, Heil- und Hilfs- mittel .....	7 836	7 836	-	-	-	-	-
2.4.2	Zahnersatz .....	1 962	1 962	-	-	-	-	-
3	Krankheitsfolgeleistungen ....	27 522	471	27 013	-	-	6	32
3.1	Berufliche und soziale Rehabilitation .....	960	448	474	-	-	6	32
3.1.1	Berufliche Rehabilitation ....	587	431	118	-	-	6	32
3.1.2	Soziale Rehabilitation .....	373	17	356	-	-	-	-
3.2	Maßnahmen zur Sicherung des Lebensunterhaltes bei Krankheit und Invalidität ...	26 539	-	26 539	-	-	-	-
3.2.1	Entgeltfortzahlung .....	13 200	-	13 200	-	-	-	-
3.2.2	Sonstige Einkommensleistungen im Krankheitsfall .....	4 656	-	4 656	-	-	-	-
3.2.3	Berufs- und Erwerbsunfähig- keitsrenten .....	8 683	-	8 683	-	-	-	-
3.3	Sonstige Krankheitsfolge- leistungen .....	23	23	-	-	-	-	-
4	Ausbildung und Forschung .....	955	-	-	-	-	707	248
4.1	Ausbildung von medizinischem Personal, medizinische Forschung an Hochschulen ....	820	-	-	-	-	606	214
4.2	Forschung außerhalb von Hochschulen .....	135	-	-	-	-	101	34
5	Nicht aufteilbare Ausgaben ...	3 071	15	-	2 782	208	66	-
	Insgesamt ...	69 864	34 652	27 029	2 782	208	2 792	2 401



### 3 Ausgaben für Gesundheit nach Leistungsarten und Ausgabenarten

3.2 Rechnungsjahr 1971

Mill. DM

Nr.	Leistungsart	Ins- gesamt	Sachlei- stungen	Ein- kommens- leistun- gen	Personal- und laufende Sachaus- gaben	Investi- tions- ausgaben	Laufende Zu- schüsse	Investi- tions- zu- schüsse
1	Vorbeugende und betreuende Maßnahmen .....	4 427	3 474	20	-	-	877	56
1.1	Gesundheitsdienste .....	1 779	837	18	-	-	868	56
1.2	Gesundheitsvorsorge und Früherkennung (soweit nicht 1.1) .....	663	661	2	-	-	-	-
1.3	Betreuende Maßnahmen (soweit nicht 1.1) .....	1 985	1 976	-	-	-	9	-
1.3.1	Mutterschaftshilfe .....	581	572	-	-	-	9	-
1.3.2	Maßnahmen zur Pflege .....	1 404	1 404	-	-	-	-	-
2	Behandlung .....	41 753	37 697	-	-	-	1 739	2 317
2.1	Ambulante Behandlung .....	13 021	13 021	-	-	-	-	-
2.2	Stationäre Behandlung .....	14 409	10 468	-	-	-	1 710	2 231
2.3	Stationäre Kurbehandlung .....	2 688	2 573	-	-	-	29	86
2.4	Arzneien, Heil- und Hilfs- mittel, Zahnersatz .....	11 635	11 635	-	-	-	-	-
2.4.1	Arzneien, Heil- und Hilfs- mittel .....	9 137	9 137	-	-	-	-	-
2.4.2	Zahnersatz .....	2 498	2 498	-	-	-	-	-
3	Krankheitsfolgeleistungen ....	29 724	646	28 998	-	-	7	73
3.1	Berufliche und soziale Rehabilitation .....	1 223	613	530	-	-	7	73
3.1.1	Berufliche Rehabilitation ....	867	594	193	-	-	7	73
3.1.2	Soziale Rehabilitation .....	356	19	337	-	-	-	-
3.2	Maßnahmen zur Sicherung des Lebensunterhaltes bei Krankheit und Invalidität ...	28 468	-	28 468	-	-	-	-
3.2.1	Entgeltfortzahlung .....	13 700	-	13 700	-	-	-	-
3.2.2	Sonstige Einkommensleistungen im Krankheitsfall .....	5 358	-	5 358	-	-	-	-
3.2.3	Berufs- und Erwerbsunfähig- keitsrenten .....	9 410	-	9 410	-	-	-	-
3.3	Sonstige Krankheitsfolge- leistungen .....	33	33	-	-	-	-	-
4	Ausbildung und Forschung .....	1 158	-	-	-	-	874	284
4.1	Ausbildung von medizinischem Personal, medizinische Forschung an Hochschulen ....	996	-	-	-	-	748	248
4.2	Forschung außerhalb von Hochschulen .....	162	-	-	-	-	126	36
5	Nicht aufteilbare Ausgaben ...	3 522	11	-	3 228	201	82	-
	Insgesamt ...	80 584	41 828	29 018	3 228	201	3 579	2 730

**3 Ausgaben für Gesundheit nach Leistungsarten und Ausgabenarten**

3.3 Rechnungsjahr 1972

Mill. DM

Nr.	Leistungsart	Ins- gesamt	Sachlei- stungen	Ein- kommens- leistun- gen	Personal- und laufende Sachaus- gaben	Investi- tions- ausgaben	Laufende Zu- schüsse	Investi- tions- zu- schüsse
1	Vorbeugende und betreuende Maßnahmen .....	5 171	4 050	17	-	-	1 043	61
1.1	Gesundheitsdienste .....	2 012	902	15	-	-	1 034	61
1.2	Gesundheitsvorsorge und Früherkennung (soweit nicht 1.1) .....	867	865	2	-	-	-	-
1.3	Betreuende Maßnahmen (soweit nicht 1.1) .....	2 292	2 283	-	-	-	9	-
1.3.1	Mutterschaftshilfe .....	630	621	-	-	-	9	-
1.3.2	Maßnahmen zur Pflege .....	1 662	1 662	-	-	-	-	-
2	Behandlung .....	47 839	43 478	-	-	-	1 831	2 530
2.1	Ambulante Behandlung .....	14 464	14 464	-	-	-	-	-
2.2	Stationäre Behandlung .....	16 816	12 604	-	-	-	1 793	2 419
2.3	Stationäre Kurbehandlung .....	3 048	2 899	-	-	-	38	111
2.4	Arzneien, Heil- und Hilfs- mittel, Zahnersatz .....	13 511	13 511	-	-	-	-	-
2.4.1	Arzneien, Heil- und Hilfs- mittel .....	10 537	10 537	-	-	-	-	-
2.4.2	Zahnersatz .....	2 974	2 974	-	-	-	-	-
3	Krankheitsfolgeleistungen ....	34 710	845	33 793	-	-	3	69
3.1	Berufliche und soziale Rehabilitation .....	1 488	803	613	-	-	3	69
3.1.1	Berufliche Rehabilitation ....	1 130	783	275	-	-	3	69
3.1.2	Soziale Rehabilitation .....	358	20	338	-	-	-	-
3.2	Maßnahmen zur Sicherung des Lebensunterhaltes bei Krankheit und Invalidität ...	33 180	-	33 180	-	-	-	-
3.2.1	Entgeltfortzahlung .....	16 740	-	16 740	-	-	-	-
3.2.2	Sonstige Einkommensleistungen im Krankheitsfall .....	6 024	-	6 024	-	-	-	-
3.2.3	Berufs- und Erwerbsunfähig- keitsrenten .....	10 416	-	10 416	-	-	-	-
3.3	Sonstige Krankheitsfolge- leistungen .....	42	42	-	-	-	-	-
4	Ausbildung und Forschung .....	1 328	-	-	-	-	1 014	314
4.1	Ausbildung von medizinischem Personal, medizinische Forschung an Hochschulen ....	1 132	-	-	-	-	862	270
4.2	Forschung außerhalb von Hochschulen .....	196	-	-	-	-	152	44
5	Nicht aufteilbare Ausgaben ...	3 956	21	-	3 651	185	99	-
	Insgesamt ...	93 004	48 394	33 810	3 651	185	3 990	2 974

### 3 Ausgaben für Gesundheit nach Leistungsarten und Ausgabenarten

3.4 Rechnungsjahr 1973

Mill. DM

Nr.	Leistungsart	Insgesamt	Sachleistungen	Einkommensleistungen	Personal- und laufende Sachausgaben	Investitionsausgaben	Laufende Zuschüsse	Investitionszuschüsse
1	Vorbeugende und betreuende Maßnahmen .....	6 057	4 882	16	-	-	1 087	72
1.1	Gesundheitsdienste .....	2 422	1 259	14	-	-	1 077	72
1.2	Gesundheitsvorsorge und Früherkennung (soweit nicht 1.1) .....	1 011	1 009	2	-	-	-	-
1.3	Betreuende Maßnahmen (soweit nicht 1.1) .....	2 624	2 614	-	-	-	10	-
1.3.1	Mutterschaftshilfe .....	675	665	-	-	-	10	-
1.3.2	Maßnahmen zur Pflege .....	1 949	1 949	-	-	-	-	-
2	Behandlung .....	56 506	51 005	-	-	-	2 318	3 183
2.1	Ambulante Behandlung .....	16 396	16 396	-	-	-	-	-
2.2	Stationäre Behandlung .....	20 805	15 476	-	-	-	2 284	3 045
2.3	Stationäre Kurbehandlung .....	3 478	3 306	-	-	-	34	138
2.4	Arzneien, Heil- und Hilfsmittel, Zahnersatz .....	15 827	15 827	-	-	-	-	-
2.4.1	Arzneien, Heil- und Hilfsmittel .....	12 319	12 319	-	-	-	-	-
2.4.2	Zahnersatz .....	3 508	3 508	-	-	-	-	-
3	Krankheitsfolgeleistungen ....	37 814	1 076	36 600	-	-	3	135
3.1	Berufliche und soziale Rehabilitation .....	1 913	1 005	770	-	-	3	135
3.1.1	Berufliche Rehabilitation ....	1 493	981	374	-	-	3	135
3.1.2	Soziale Rehabilitation .....	420	24	396	-	-	-	-
3.2	Maßnahmen zur Sicherung des Lebensunterhaltes bei Krankheit und Invalidität ...	35 830	-	35 830	-	-	-	-
3.2.1	Entgeltfortzahlung .....	18 000	-	18 000	-	-	-	-
3.2.2	Sonstige Einkommensleistungen im Krankheitsfall .....	6 677	-	6 677	-	-	-	-
3.2.3	Berufs- und Erwerbsunfähigkeitsrenten .....	11 153	-	11 153	-	-	-	-
3.3	Sonstige Krankheitsfolgeleistungen .....	71	71	-	-	-	-	-
4	Ausbildung und Forschung .....	1 540	-	-	-	-	1 203	337
4.1	Ausbildung von medizinischem Personal, medizinische Forschung an Hochschulen ....	1 351	-	-	-	-	1 049	302
4.2	Forschung außerhalb von Hochschulen .....	189	-	-	-	-	154	35
5	Nicht aufteilbare Ausgaben ...	4 686	- 24 <sup>a)</sup>	-	4 365	229	116	-
	Insgesamt ...	106 603	56 939	36 616	4 365	229	4 727	3 727

a) Sonstige Leistungen abzüglich einbehaltener Franchise der privaten Krankenversicherung.

### 3 Ausgaben für Gesundheit nach Leistungsarten und Ausgabenarten

3.5 Rechnungsjahr 1974

Mill. DM

Nr.	Leistungsart	Ins- gesamt	Sachlei- stungen	Ein- kommens- leistun- gen	Personal- und laufende Sachaus- gaben	Investi- tions- ausgaben	Laufende Zu- schüsse	Investi- tions- zu- schüsse
1	Vorbeugende und betreuende Maßnahmen .....	7 476	6 069	21	-	-	1 247	139
1.1	Gesundheitsdienste .....	2 983	1 592	19	-	-	1 233	139
1.2	Gesundheitsvorsorge und Früherkennung (soweit nicht 1.1) .....	1 179	1 177	2	-	-	-	-
1.3	Betreuende Maßnahmen (soweit nicht 1.1) .....	3 314	3 300	-	-	-	14	-
1.3.1	Mutterschaftshilfe .....	859	845	-	-	-	14	-
1.3.2	Maßnahmen zur Pflege .....	2 455	2 455	-	-	-	-	-
2	Behandlung .....	65 953	60 730	-	-	-	1 715	3 508
2.1	Ambulante Behandlung .....	19 136	19 136	-	-	-	-	-
2.2	Stationäre Behandlung .....	24 650	19 630	-	-	-	1 676	3 344
2.3	Stationäre Kurbehandlung .....	3 846	3 643	-	-	-	39	164
2.4	Arzneien, Heil- und Hilfs- mittel, Zahnersatz .....	18 321	18 321	-	-	-	-	-
2.4.1	Arzneien, Heil- und Hilfs- mittel .....	14 327	14 327	-	-	-	-	-
2.4.2	Zahnersatz .....	3 994	3 994	-	-	-	-	-
3	Krankheitsfolgeleistungen ....	40 280	1 443	38 661	-	-	4	172
3.1	Berufliche und soziale Rehabilitation .....	2 361	1 288	897	-	-	4	172
3.1.1	Berufliche Rehabilitation ....	1 915	1 266	473	-	-	4	172
3.1.2	Soziale Rehabilitation .....	446	22	424	-	-	-	-
3.2	Maßnahmen zur Sicherung des Lebensunterhaltes bei Krankheit und Invalidität ...	37 764	-	37 764	-	-	-	-
3.2.1	Entgeltfortzahlung .....	18 000	-	18 000	-	-	-	-
3.2.2	Sonstige Einkommensleistungen im Krankheitsfall .....	7 360	-	7 360	-	-	-	-
3.2.3	Berufs- und Erwerbsunfähig- keitsrenten .....	12 404	-	12 404	-	-	-	-
3.3	Sonstige Krankheitsfolge- leistungen .....	155	155	-	-	-	-	-
4	Ausbildung und Forschung .....	1 824	-	-	-	-	1 436	388
4.1	Ausbildung von medizinischem Personal, medizinische Forschung an Hochschulen ....	1 597	-	-	-	-	1 250	347
4.2	Forschung außerhalb von Hochschulen .....	227	-	-	-	-	186	41
5	Nicht aufteilbare Ausgaben ...	5 326	-	48 <sup>a)</sup>	5 023	274	77	-
	Insgesamt ...	120 859	68 194	38 682	5 023	274	4 479	4 207

a) Sonstige Leistungen abzüglich einbehaltener Franchise  
der privaten Krankenversicherung.

### 3 Ausgaben für Gesundheit nach Leistungsarten und Ausgabenarten

3.6 Rechnungsjahr 1975

Mill. DM

Nr.	Leistungsart	Ins- gesamt	Sachlei- stungen	Ein- kommens- leistun- gen	Personal- und laufende Sachaus- gaben	Investi- tions- ausgaben	Laufende Zu- schüsse	Investi- tions- zu- schüsse
1	Vorbeugende und betreuende Maßnahmen .....	8 469	7 035	30	-	-	1 296	108
1.1	Gesundheitsdienste .....	3 139	1 727	29	-	-	1 275	108
1.2	Gesundheitsvorsorge und Früherkennung (soweit nicht 1.1) .....	1 410	1 409	1	-	-	-	-
1.3	Betreuende Maßnahmen (soweit nicht 1.1) .....	3 920	3 899	-	-	-	21	-
1.3.1	Mutterschaftshilfe .....	953	932	-	-	-	21	-
1.3.2	Maßnahmen zur Pflege .....	2 967	2 967	-	-	-	-	-
2	Behandlung .....	75 816	70 690	-	-	-	1 414	3 712
2.1	Ambulante Behandlung .....	21 794	21 794	-	-	-	-	-
2.2	Stationäre Behandlung .....	27 661	22 711	-	-	-	1 399	3 551
2.3	Stationäre Kurbehandlung .....	4 082	3 906	-	-	-	15	161
2.4	Arzneien, Heil- und Hilfs- mittel, Zahnersatz .....	22 279	22 279	-	-	-	-	-
2.4.1	Arzneien, Heil- und Hilfs- mittel .....	16 224	16 224	-	-	-	-	-
2.4.2	Zahnersatz .....	6 055	6 055	-	-	-	-	-
3	Krankheitsfolgeleistungen ....	42 299	1 737	40 392	-	-	5	165
3.1	Berufliche und soziale Rehabilitation .....	2 902	1 565	1 167	-	-	5	165
3.1.1	Berufliche Rehabilitation ....	2 421	1 544	707	-	-	5	165
3.1.2	Soziale Rehabilitation .....	481	21	460	-	-	-	-
3.2	Maßnahmen zur Sicherung des Lebensunterhaltes bei Krankheit und Invalidität ...	39 225	-	39 225	-	-	-	-
3.2.1	Entgeltfortzahlung .....	17 500	-	17 500	-	-	-	-
3.2.2	Sonstige Einkommensleistungen im Krankheitsfall .....	8 174	-	8 174	-	-	-	-
3.2.3	Berufs- und Erwerbsunfähig- keitsrenten .....	13 551	-	13 551	-	-	-	-
3.3	Sonstige Krankheitsfolge- leistungen .....	172	172	-	-	-	-	-
4	Ausbildung und Forschung .....	1 985	-	-	-	-	1 578	407
4.1	Ausbildung von medizinischem Personal, medizinische Forschung an Hochschulen ....	1 699	-	-	-	-	1 347	352
4.2	Forschung außerhalb von Hochschulen .....	286	-	-	-	-	231	55
5	Nicht aufteilbare Ausgaben ...	5 904	38	-	5 505	261	100	-
	Insgesamt ...	134 473	79 500	40 422	5 505	261	4 393	4 392

### 3 Ausgaben für Gesundheit nach Leistungsarten und Ausgabenarten

3.7 Rechnungsjahr 1976

Mill. DM

Nr.	Leistungsart	Ins- gesamt	Sachlei- stungen	Ein- kommens- leistun- gen	Personal- und laufende Sachaus- gaben	Investi- tions- ausgaben	Laufende Zu- schüsse	Investi- tions- zu- schüsse
1	Vorbeugende und betreuende Maßnahmen .....	9 045	7 595	30	-	-	1 309	111
1.1	Gesundheitsdienste .....	3 263	1 838	29	-	-	1 285	111
1.2	Gesundheitsvorsorge und Früherkennung (soweit nicht 1.1) .....	1 286	1 285	1	-	-	-	-
1.3	Betreuende Maßnahmen (soweit nicht 1.1) .....	4 496	4 472	-	-	-	24	-
1.3.1	Mutterschaftshilfe .....	1 053	1 029	-	-	-	24	-
1.3.2	Maßnahmen zur Pflege .....	3 443	3 443	-	-	-	-	-
2	Behandlung .....	82 184	77 031	-	-	-	1 376	3 777
2.1	Ambulante Behandlung .....	23 264	23 264	-	-	-	-	-
2.2	Stationäre Behandlung .....	29 819	24 859	-	-	-	1 361	3 599
2.3	Stationäre Kurbehandlung .....	3 995	3 802	-	-	-	15	178
2.4	Arzneien, Heil- und Hilfs- mittel, Zahnersatz .....	25 106	25 106	-	-	-	-	-
2.4.1	Arzneien, Heil- und Hilfs- mittel .....	17 883	17 883	-	-	-	-	-
2.4.2	Zahnersatz .....	7 223	7 223	-	-	-	-	-
3	Krankheitsfolgeleistungen ....	44 124	2 035	41 904	-	-	17	168
3.1	Berufliche und soziale Rehabilitation .....	3 313	1 866	1 262	-	-	17	168
3.1.1	Berufliche Rehabilitation ....	2 799	1 843	771	-	-	17	168
3.1.2	Soziale Rehabilitation .....	514	23	491	-	-	-	-
3.2	Maßnahmen zur Sicherung des Lebensunterhaltes bei Krankheit und Invalidität ...	40 642	-	40 642	-	-	-	-
3.2.1	Entgeltfortzahlung .....	18 000	-	18 000	-	-	-	-
3.2.2	Sonstige Einkommensleistungen im Krankheitsfall .....	8 434	-	8 434	-	-	-	-
3.2.3	Berufs- und Erwerbsunfähig- keitsrenten .....	14 208	-	14 208	-	-	-	-
3.3	Sonstige Krankheitsfolge- leistungen .....	169	169	-	-	-	-	-
4	Ausbildung und Forschung .....	2 028	-	-	-	-	1 731	297
4.1	Ausbildung von medizinischem Personal, medizinische Forschung an Hochschulen ....	1 733	-	-	-	-	1 489	244
4.2	Forschung außerhalb von Hochschulen .....	295	-	-	-	-	242	53
5	Nicht aufteilbare Ausgaben ...	6 240	48	-	5 845	264	83	-
	Insgesamt ...	143 621	86 709	41 934	5 845	264	4 516	4 353

3 Ausgaben für Gesundheit nach Leistungsarten und Ausgabenarten

3.8 Rechnungsjahr 1977

Mill. DM

Nr.	Leistungsart	Insgesamt	Sachleistungen	Einkommensleistungen	Personal- und laufende Sachausgaben	Investitionsausgaben	Laufende Zuschüsse	Investitionszuschüsse
1	Vorbeugende und betreuende Maßnahmen .....	9 666	8 138	8	-	-	1 407	113
1.1	Gesundheitsdienste .....	3 439	1 943	7	-	-	1 376	113
1.2	Gesundheitsvorsorge und Früherkennung (soweit nicht 1.1) .....	1 341	1 340	1	-	-	-	-
1.3	Betreuende Maßnahmen (soweit nicht 1.1) .....	4 886	4 855	-	-	-	31	-
1.3.1	Mutterschaftshilfe .....	1 084	1 053	-	-	-	31	-
1.3.2	Maßnahmen zur Pflege .....	3 802	3 802	-	-	-	-	-
2	Behandlung .....	86 025	80 746	-	-	-	1 617	3 662
2.1	Ambulante Behandlung .....	24 510	24 510	-	-	-	-	-
2.2	Stationäre Behandlung .....	31 447	26 342	-	-	-	1 597	3 508
2.3	Stationäre Kurbehandlung .....	4 100	3 926	-	-	-	20	154
2.4	Arzneien, Heil- und Hilfsmittel, Zahnersatz .....	25 968	25 968	-	-	-	-	-
2.4.1	Arzneien, Heil- und Hilfsmittel .....	18 551	18 551	-	-	-	-	-
2.4.2	Zahnersatz .....	7 417	7 417	-	-	-	-	-
3	Krankheitsfolgeleistungen ....	47 321	2 268	44 901	-	-	30	122
3.1	Berufliche und soziale Rehabilitation .....	3 576	2 093	1 331	-	-	30	122
3.1.1	Berufliche Rehabilitation ....	3 051	2 085	814	-	-	30	122
3.1.2	Soziale Rehabilitation .....	525	8	517	-	-	-	-
3.2	Maßnahmen zur Sicherung des Lebensunterhaltes bei Krankheit und Invalidität ...	43 570	-	43 570	-	-	-	-
3.2.1	Entgeltfortzahlung .....	19 500	-	19 500	-	-	-	-
3.2.2	Sonstige Einkommensleistungen im Krankheitsfall .....	8 724	-	8 724	-	-	-	-
3.2.3	Berufs- und Erwerbsunfähigkeitsrenten .....	15 346	-	15 346	-	-	-	-
3.3	Sonstige Krankheitsfolgeleistungen .....	175	175	-	-	-	-	-
4	Ausbildung und Forschung .....	2 198	-	-	-	-	1 892	306
4.1	Ausbildung von medizinischem Personal, medizinische Forschung an Hochschulen ....	1 894	-	-	-	-	1 638	256
4.2	Forschung außerhalb von Hochschulen .....	304	-	-	-	-	254	50
5	Nicht aufteilbare Ausgaben ...	6 566	32	-	6 132	370	32	-
	Insgesamt ...	151 776	91 184	44 909	6 132	370	4 978	4 203

### 3 Ausgaben für Gesundheit nach Leistungsarten und Ausgabenarten

3.9 Rechnungsjahr 1978

Mill. DM

Nr.	Leistungsart	Ins- gesamt	Sachlei- stungen	Ein- kommens- leistun- gen	Personal- und laufende Sachaus- gaben	Investi- tions- ausgaben	Laufende Zu- schüsse	Investi- tions- zu- schüsse
1	Vorbeugende und betreuende Maßnahmen .....	10 291	8 692	9	-	-	1 475	115
1.1	Gesundheitsdienste .....	3 636	2 056	8	-	-	1 457	115
1.2	Gesundheitsvorsorge und Früherkennung (soweit nicht 1.1) .....	1 252	1 251	1	-	-	-	-
1.3	Betreuende Maßnahmen (soweit nicht 1.1) .....	5 403	5 385	-	-	-	18	-
1.3.1	Mutterschaftshilfe .....	1 120	1 102	-	-	-	18	-
1.3.2	Maßnahmen zur Pflege .....	4 283	4 283	-	-	-	-	-
2	Behandlung .....	93 369	86 868	-	-	-	2 135	4 366
2.1	Ambulante Behandlung .....	26 547	26 547	-	-	-	-	-
2.2	Stationäre Behandlung .....	34 269	27 903	-	-	-	2 123	4 243
2.3	Stationäre Kurbehandlung .....	4 082	3 947	-	-	-	12	123
2.4	Arzneien, Heil- und Hilfs- mittel, Zahnersatz .....	28 471	28 471	-	-	-	-	-
2.4.1	Arzneien, Heil- und Hilfs- mittel .....	20 364	20 364	-	-	-	-	-
2.4.2	Zahnersatz .....	8 107	8 107	-	-	-	-	-
3	Krankheitsfolgeleistungen ....	53 516	2 432	50 895	-	-	59	130
3.1	Berufliche und soziale Rehabilitation .....	3 763	2 246	1 328	-	-	59	130
3.1.1	Berufliche Rehabilitation ....	3 256	2 241	826	-	-	59	130
3.1.2	Soziale Rehabilitation .....	507	5	502	-	-	-	-
3.2	Maßnahmen zur Sicherung des Lebensunterhaltes bei Krankheit und Invalidität ...	49 567	-	49 567	-	-	-	-
3.2.1	Entgeltfortzahlung .....	24 110	-	24 110	-	-	-	-
3.2.2	Sonstige Einkommensleistungen im Krankheitsfall .....	9 334	-	9 334	-	-	-	-
3.2.3	Berufs- und Erwerbsunfähig- keitsrenten .....	16 123	-	16 123	-	-	-	-
3.3	Sonstige Krankheitsfolge- leistungen .....	186	186	-	-	-	-	-
4	Ausbildung und Forschung .....	2 271	-	-	-	-	1 874	397
4.1	Ausbildung von medizinischem Personal, medizinische Forschung an Hochschulen ....	1 921	-	-	-	-	1 603	318
4.2	Forschung außerhalb von Hochschulen .....	350	-	-	-	-	271	79
5	Nicht aufteilbare Ausgaben ...	6 555	42	-	6 220	273	20	-
	Insgesamt ...	166 002	98 034	50 904	6 220	273	5 563	5 008



### 3 Ausgaben für Gesundheit nach Leistungsarten und Ausgabenarten

3.10 Rechnungsjahr 1979

Mill. DM

Nr.	Leistungsart	Insgesamt	Sachleistungen	Einkommensleistungen	Personal- und laufende Sachausgaben	Investitionsausgaben	Laufende Zuschüsse	Investitionszuschüsse
1	Vorbeugende und betreuende Maßnahmen .....	10 655	8 963	10	-	-	1 554	128
1.1	Gesundheitsdienste .....	3 948	2 279	9	-	-	1 532	128
1.2	Gesundheitsvorsorge und Früherkennung (soweit nicht 1.1) .....	1 233	1 232	1	-	-	-	-
1.3	Betreuende Maßnahmen (soweit nicht 1.1) .....	5 474	5 452	-	-	-	22	-
1.3.1	Mutterschaftshilfe .....	1 222	1 200	-	-	-	22	-
1.3.2	Maßnahmen zur Pflege .....	4 252	4 252	-	-	-	-	-
2	Behandlung .....	99 797	93 876	-	-	-	1 592	4 329
2.1	Ambulante Behandlung .....	28 417	28 417	-	-	-	-	-
2.2	Stationäre Behandlung .....	35 704	29 947	-	-	-	1 573	4 184
2.3	Stationäre Kurbehandlung .....	4 545	4 381	-	-	-	19	145
2.4	Arzneien, Heil- und Hilfsmittel, Zahnersatz .....	31 131	31 131	-	-	-	-	-
2.4.1	Arzneien, Heil- und Hilfsmittel .....	22 081	22 081	-	-	-	-	-
2.4.2	Zahnersatz .....	9 050	9 050	-	-	-	-	-
3	Krankheitsfolgeleistungen ....	57 668	2 638	54 810	-	-	94	126
3.1	Berufliche und soziale Rehabilitation .....	4 038	2 428	1 390	-	-	94	126
3.1.1	Berufliche Rehabilitation ....	3 518	2 424	874	-	-	94	126
3.1.2	Soziale Rehabilitation .....	520	4	516	-	-	-	-
3.2	Maßnahmen zur Sicherung des Lebensunterhaltes bei Krankheit und Invalidität ...	53 420	-	53 420	-	-	-	-
3.2.1	Entgeltfortzahlung .....	25 800	-	25 800	-	-	-	-
3.2.2	Sonstige Einkommensleistungen im Krankheitsfall .....	10 457	-	10 457	-	-	-	-
3.2.3	Berufs- und Erwerbsunfähigkeitsrenten .....	17 163	-	17 163	-	-	-	-
3.3	Sonstige Krankheitsfolgeleistungen .....	210	210	-	-	-	-	-
4	Ausbildung und Forschung .....	2 910	-	-	-	-	2 519	391
4.1	Ausbildung von medizinischem Personal, medizinische Forschung an Hochschulen ....	2 508	-	-	-	-	2 178	330
4.2	Forschung außerhalb von Hochschulen .....	402	-	-	-	-	341	61
5	Nicht aufteilbare Ausgaben ...	6 944	42	-	6 579	306	17	-
	Insgesamt ...	177 974	105 519	54 820	6 579	306	5 776	4 974

### 3 Ausgaben für Gesundheit nach Leistungsarten und Ausgabenarten

3.11 Rechnungsjahr 1980

Mill. DM

Nr.	Leistungsart	Insgesamt	Sachleistungen	Einkommensleistungen	Personal- und laufende Sachausgaben	Investitionsausgaben	Laufende Zuschüsse	Investitionszuschüsse
1	Vorbeugende und betreuende Maßnahmen .....	11 540	9 754	8	-	-	1 650	128
1.1	Gesundheitsdienste .....	4 174	2 415	7	-	-	1 624	128
1.2	Gesundheitsvorsorge und Früherkennung (soweit nicht 1.1) .....	1 355	1 354	1	-	-	-	-
1.3	Betreuende Maßnahmen (soweit nicht 1.1) .....	6 011	5 985	-	-	-	26	-
1.3.1	Mutterschaftshilfe .....	1 397	1 371	-	-	-	26	-
1.3.2	Maßnahmen zur Pflege .....	4 614	4 614	-	-	-	-	-
2	Behandlung .....	109 797	103 019	-	-	-	1 767	5 011
2.1	Ambulante Behandlung .....	30 767	30 767	-	-	-	-	-
2.2	Stationäre Behandlung .....	39 404	32 836	-	-	-	1 744	4 824
2.3	Stationäre Kurbehandlung .....	5 128	4 918	-	-	-	23	187
2.4	Arzneien, Heil- und Hilfsmittel, Zahnersatz .....	34 498	34 498	-	-	-	-	-
2.4.1	Arzneien, Heil- und Hilfsmittel .....	24 323	24 323	-	-	-	-	-
2.4.2	Zahnersatz .....	10 175	10 175	-	-	-	-	-
3	Krankheitsfolgeleistungen ....	62 729	2 766	59 674	-	-	120	169
3.1	Berufliche und soziale Rehabilitation .....	4 601	2 532	1 780	-	-	120	169
3.1.1	Berufliche Rehabilitation ....	4 077	2 527	1 261	-	-	120	169
3.1.2	Soziale Rehabilitation .....	524	5	519	-	-	-	-
3.2	Maßnahmen zur Sicherung des Lebensunterhaltes bei Krankheit und Invalidität ...	57 894	-	57 894	-	-	-	-
3.2.1	Entgeltfortzahlung .....	27 150	-	27 150	-	-	-	-
3.2.2	Sonstige Einkommensleistungen im Krankheitsfall .....	12 283	-	12 283	-	-	-	-
3.2.3	Berufs- und Erwerbsunfähigkeitsrenten .....	18 461	-	18 461	-	-	-	-
3.3	Sonstige Krankheitsfolgeleistungen .....	234	234	-	-	-	-	-
4	Ausbildung und Forschung .....	3 156	-	-	-	-	2 665	491
4.1	Ausbildung von medizinischem Personal, medizinische Forschung an Hochschulen ....	2 719	-	-	-	-	2 303	416
4.2	Forschung außerhalb von Hochschulen .....	437	-	-	-	-	362	75
5	Nicht aufteilbare Ausgaben ...	7 488	40	-	7 120	308	20	-
	Insgesamt ...	194 710	115 579	59 682	7 120	308	6 222	5 799

### 3 Ausgaben für Gesundheit nach Leistungsarten und Ausgabenarten

3.12 Rechnungsjahr 1981

Mill. DM

Nr.	Leistungsart	Insgesamt	Sachleistungen	Einkommensleistungen	Personal- und laufende Sachausgaben	Investitionsausgaben	Laufende Zuschüsse	Investitionszuschüsse
1	Vorbeugende und betreuende Maßnahmen .....	12 112	10 167	7	-	-	1 765	173
1.1	Gesundheitsdienste .....	3 877	1 963	6	-	-	1 735	173
1.2	Gesundheitsvorsorge und Früherkennung (soweit nicht 1.1) .....	1 550	1 549	1	-	-	-	-
1.3	Betreuende Maßnahmen (soweit nicht 1.1) .....	6 685	6 655	-	-	-	30	-
1.3.1	Mutterschaftshilfe .....	1 522	1 492	-	-	-	30	-
1.3.2	Maßnahmen zur Pflege .....	5 163	5 163	-	-	-	-	-
2	Behandlung .....	118 495	111 420	-	-	-	2 137	4 938
2.1	Ambulante Behandlung .....	33 165	33 165	-	-	-	-	-
2.2	Stationäre Behandlung .....	42 242	35 428	-	-	-	2 115	4 699
2.3	Stationäre Kurbehandlung .....	5 591	5 330	-	-	-	22	239
2.4	Arzneien, Heil- und Hilfsmittel, Zahnersatz .....	37 497	37 497	-	-	-	-	-
2.4.1	Arzneien, Heil- und Hilfsmittel .....	26 326	26 326	-	-	-	-	-
2.4.2	Zahnersatz .....	11 171	11 171	-	-	-	-	-
3	Krankheitsfolgeleistungen ....	64 256	3 103	60 889	-	-	135	129
3.1	Berufliche und soziale Rehabilitation .....	5 340	2 846	2 230	-	-	135	129
3.1.1	Berufliche Rehabilitation ....	4 784	2 842	1 678	-	-	135	129
3.1.2	Soziale Rehabilitation .....	556	4	552	-	-	-	-
3.2	Maßnahmen zur Sicherung des Lebensunterhaltes bei Krankheit und Invalidität ...	58 659	-	58 659	-	-	-	-
3.2.1	Entgeltfortzahlung .....	26 900	-	26 900	-	-	-	-
3.2.2	Sonstige Einkommensleistungen im Krankheitsfall .....	12 180	-	12 180	-	-	-	-
3.2.3	Berufs- und Erwerbsunfähigkeitsrenten .....	19 579	-	19 579	-	-	-	-
3.3	Sonstige Krankheitsfolgeleistungen .....	257	257	-	-	-	-	-
4	Ausbildung und Forschung .....	3 317	-	-	-	-	2 811	506
4.1	Ausbildung von medizinischem Personal, medizinische Forschung an Hochschulen ....	2 827	-	-	-	-	2 426	401
4.2	Forschung außerhalb von Hochschulen .....	490	-	-	-	-	385	105
5	Nicht aufteilbare Ausgaben ...	8 319	43	-	7 736	523	17	-
	Insgesamt ...	206 499	124 733	60 896	7 736	523	6 865	5 746

### 3 Ausgaben für Gesundheit nach Leistungsarten und Ausgabenarten

3.13 Rechnungsjahr 1982

Mill. DM

Nr.	Leistungsart	Ins- gesamt	Sachlei- stungen	Ein- kommens- leistun- gen	Personal- und laufende Sachaus- gaben	Investi- tions- ausgaben	Laufende Zu- schüsse	Investi- tions- zu- schüsse
1	Vorbeugende und betreuende Maßnahmen .....	12 385	10 415	13	-	-	1 794	163
1.1	Gesundheitsdienste .....	4 016	2 079	12	-	-	1 762	163
1.2	Gesundheitsvorsorge und Früherkennung (soweit nicht 1.1) .....	1 386	1 385	1	-	-	-	-
1.3	Betreuende Maßnahmen (soweit nicht 1.1) .....	6 983	6 951	-	-	-	32	-
1.3.1	Mutterschaftshilfe .....	1 358	1 326	-	-	-	32	-
1.3.2	Maßnahmen zur Pflege .....	5 625	5 625	-	-	-	-	-
2	Behandlung .....	121 407	113 656	-	-	-	1 871	5 880
2.1	Ambulante Behandlung .....	34 191	34 191	-	-	-	-	-
2.2	Stationäre Behandlung .....	45 224	37 842	-	-	-	1 852	5 530
2.3	Stationäre Kurzbehandlung ....	5 328	4 959	-	-	-	19	350
2.4	Arzneien, Heil- und Hilfs- mittel, Zahnersatz .....	36 664	36 664	-	-	-	-	-
2.4.1	Arzneien, Heil- und Hilfs- mittel .....	26 507	26 507	-	-	-	-	-
2.4.2	Zahnersatz .....	10 157	10 157	-	-	-	-	-
3	Krankheitsfolgeleistungen ...	61 914	3 504	58 213	-	-	91	106
3.1	Berufliche und soziale Rehabilitation .....	5 939	3 246	2 496	-	-	91	106
3.1.1	Berufliche Rehabilitation ...	5 386	3 244	1 945	-	-	91	106
3.1.2	Soziale Rehabilitation .....	553	2	551	-	-	-	-
3.2	Maßnahmen zur Sicherung des Lebensunterhaltes bei Krankheit und Invalidität ..	55 717	-	55 717	-	-	-	-
3.2.1	Entgeltfortzahlung .....	23 350	-	23 350	-	-	-	-
3.2.2	Sonstige Einkommensleistungen im Krankheitsfall .....	11 643	-	11 643	-	-	-	-
3.2.3	Berufs- und Erwerbsunfähig- keitsrenten .....	20 724	-	20 724	-	-	-	-
3.3	Sonstige Krankheitsfolge- leistungen .....	258	258	-	-	-	-	-
4	Ausbildung und Forschung ....	3 448	-	-	-	-	2 954	494
4.1	Ausbildung von medizinischem Personal, medizinische Forschung an Hochschulen ...	2 943	-	-	-	-	2 537	406
4.2	Forschung außerhalb von Hochschulen .....	505	-	-	-	-	417	88
5	Nicht aufteilbare Ausgaben ..	8 969	34	-	8 496	424	15	-
	Insgesamt ...	208 123	127 609	58 226	8 496	424	6 725	6 643

### 3 Ausgaben für Gesundheit nach Leistungsarten und Ausgabenarten

3.14 Rechnungsjahr 1983

Mill. DM

Nr.	Leistungsart	Ins- gesamt	Sachlei- stungen	Ein- kommens- leistun- gen	Personal- und laufende Sachaus- gaben	Investi- tions- ausgaben	Laufende Zu- schüsse	Investi- tions- zu- schüsse
1	Vorbeugende und betreuende Maßnahmen .....	12 837	10 905	12	-	-	1 801	119
1.1	Gesundheitsdienste .....	4 085	2 187	11	-	-	1 768	119
1.2	Gesundheitsvorsorge und Früherkennung (soweit nicht 1.1) .....	1 408	1 407	1	-	-	-	-
1.3	Betreuende Maßnahmen (soweit nicht 1.1) .....	7 344	7 311	-	-	-	33	-
1.3.1	Mutterschaftshilfe .....	1 359	1 326	-	-	-	33	-
1.3.2	Maßnahmen zur Pflege .....	5 985	5 985	-	-	-	-	-
2	Behandlung .....	125 525	117 793	-	-	-	1 880	5 852
2.1	Ambulante Behandlung .....	35 807	35 807	-	-	-	-	-
2.2	Stationäre Behandlung .....	46 780	39 459	-	-	-	1 859	5 462
2.3	Stationäre Kurzbehandlung .....	5 005	4 594	-	-	-	21	390
2.4	Arzneien, Heil- und Hilfs- mittel, Zahnersatz .....	37 933	37 933	-	-	-	-	-
2.4.1	Arzneien, Heil- und Hilfs- mittel .....	27 901	27 901	-	-	-	-	-
2.4.2	Zahnersatz .....	10 032	10 032	-	-	-	-	-
3	Krankheitsfolgeleistungen .....	62 577	3 791	58 632	-	-	75	79
3.1	Berufliche und soziale Rehabilitation .....	6 152	3 520	2 478	-	-	75	79
3.1.1	Berufliche Rehabilitation .....	5 617	3 518	1 945	-	-	75	79
3.1.2	Soziale Rehabilitation .....	535	2	533	-	-	-	-
3.2	Maßnahmen zur Sicherung des Lebensunterhaltes bei Krankheit und Invalidität ...	56 154	-	56 154	-	-	-	-
3.2.1	Entgeltfortzahlungen .....	23 470	-	23 470	-	-	-	-
3.2.2	Sonstige Einkommensleistungen im Krankheitsfall .....	11 273	-	11 273	-	-	-	-
3.2.3	Berufs- und Erwerbsunfähig- keitsrenten .....	21 411	-	21 411	-	-	-	-
3.3	Sonstige Krankheitsfolge- leistungen .....	271	271	-	-	-	-	-
4	Ausbildung und Forschung .....	3 540	-	-	-	-	3 042	498
4.1	Ausbildung von medizinischem Personal, medizinische Forschung an Hochschulen .....	3 103	-	-	-	-	2 696	407
4.2	Forschung außerhalb von Hochschulen .....	437	-	-	-	-	346	91
5	Nicht aufteilbare Ausgaben ...	9 839	30	-	9 144	651	14	-
	Insgesamt ...	214 318	132 519	58 644	9 144	651	6 812	6 548

#### 4 Ausgaben für Gesundheit nach Ausgabenträgern und Ausgabenarten

##### 4.1 Rechnungsjahr 1970

Mill. DM

Ausgabenträger	Ins- gesamt	Sachlei- stungen	Ein- kommens- leistun- gen	Personal- und laufende Sachaus- gaben	Investi- tions- ausgaben	Laufende Zu- schüsse	Investi- tions- zu- schüsse
Öffentliche Haushalte .....	9 871	2 341	2 517	-	-	2 703	2 310
Gesetzliche Krankenversicherung .....	24 411	19 941	3 111	1 270	54	12	23
Rentenversicherung <sup>1)</sup> .....	6 663	1 749	4 555	196	29	66	68
Gesetzliche Unfallversicherung .....	2 520	656	1 437	416	-	11	-
Private Krankenversicherung .....	3 616	2 149	442	900	125	-	-
Arbeitgeber .....	17 315	2 348	14 967	-	-	-	-
Private Haushalte .....	5 468	5 468	-	-	-	-	-
Insgesamt ...	69 864	34 652	27 029	2 782	208	2 792	2 401

##### 4.2 Rechnungsjahr 1971

Mill. DM

Ausgabenträger	Ins- gesamt	Sachlei- stungen	Ein- kommens- leistun- gen	Personal- und laufende Sachaus- gaben	Investi- tions- ausgaben	Laufende Zu- schüsse	Investi- tions- zu- schüsse
Öffentliche Haushalte .....	11 686	2 887	2 687	-	-	3 468	2 644
Gesetzliche Krankenversicherung .....	30 284	24 964	3 712	1 520	58	19	11
Rentenversicherung <sup>1)</sup> .....	7 358	2 029	4 924	216	32	82	75
Gesetzliche Unfallversicherung .....	2 708	748	1 476	455	19	10	-
Private Krankenversicherung .....	3 982	2 363	490	1 037	92	-	-
Arbeitgeber .....	18 467	2 738	15 729	-	-	-	-
Private Haushalte .....	6 099	6 099	-	-	-	-	-
Insgesamt ...	80 584	41 828	29 018	3 228	201	3 579	2 730

##### 4.3 Rechnungsjahr 1972

Mill. DM

Ausgabenträger	Ins- gesamt	Sachlei- stungen	Ein- kommens- leistun- gen	Personal- und laufende Sachaus- gaben	Investi- tions- ausgaben	Laufende Zu- schüsse	Investi- tions- zu- schüsse
Öffentliche Haushalte .....	12 949	3 390	2 843	-	-	3 853	2 863
Gesetzliche Krankenversicherung .....	35 461	29 374	4 174	1 792	81	21	19
Rentenversicherung <sup>1)</sup> .....	8 437	2 355	5 606	252	38	99	87
Gesetzliche Unfallversicherung .....	3 095	836	1 686	514	37	17	5
Private Krankenversicherung .....	4 320	2 632	566	1 093	29	-	-
Arbeitgeber .....	22 007	3 072	18 935	-	-	-	-
Private Haushalte .....	6 735	6 735	-	-	-	-	-
Insgesamt ...	93 004	48 394	33 810	3 651	185	3 990	2 974

<sup>1)</sup> Gesetzliche Rentenversicherung, landwirtschaftliche Alterskassen, Zusatzversicherung im öffentlichen Dienst, Versorgungswerke.

#### 4 Ausgaben für Gesundheit nach Ausgabenträgern und Ausgabenarten

##### 4.4 Rechnungsjahr 1973

Mill. DM

Ausgabenträger	Insgesamt	Sachleistungen	Einkommensleistungen	Personal- und laufende Sachausgaben	Investitionsausgaben	Laufende Zuschüsse	Investitionszuschüsse
Öffentliche Haushalte .....	15 221	3 949	3 106	-	-	4 577	3 589
Gesetzliche Krankenversicherung .....	42 314	35 281	4 626	2 289	81	18	19
Rentenversicherung <sup>1)</sup> .....	9 358	2 797	5 992	310	43	116	100
Gesetzliche Unfallversicherung .....	3 373	937	1 808	554	39	16	19
Private Krankenversicherung .....	4 739	2 807	654	1 212	66	-	-
Arbeitgeber .....	24 202	3 772	20 430	-	-	-	-
Private Haushalte .....	7 396	7 396	-	-	-	-	-
Insgesamt ...	106 603	56 939	36 616	4 365	229	4 727	3 727

##### 4.5 Rechnungsjahr 1974

Mill. DM

Ausgabenträger	Insgesamt	Sachleistungen	Einkommensleistungen	Personal- und laufende Sachausgaben	Investitionsausgaben	Laufende Zuschüsse	Investitionszuschüsse
Öffentliche Haushalte .....	16 836	4 854	3 576	-	-	4 363	4 043
Gesetzliche Krankenversicherung .....	51 015	43 229	5 051	2 573	113	32	17
Rentenversicherung <sup>1)</sup> .....	10 737	3 423	6 716	336	55	77	130
Gesetzliche Unfallversicherung .....	3 800	1 085	1 961	693	37	7	17
Private Krankenversicherung .....	5 563	3 309	764	1 421	69	-	-
Arbeitgeber .....	24 928	4 314	20 614	-	-	-	-
Private Haushalte .....	7 980	7 980	-	-	-	-	-
Insgesamt ...	120 859	68 194	38 682	5 023	274	4 479	4 207

##### 4.6 Rechnungsjahr 1975

Mill. DM

Ausgabenträger	Insgesamt	Sachleistungen	Einkommensleistungen	Personal- und laufende Sachausgaben	Investitionsausgaben	Laufende Zuschüsse	Investitionszuschüsse
Öffentliche Haushalte .....	18 345	5 790	4 046	-	-	4 278	4 231
Gesetzliche Krankenversicherung .....	60 000	51 639	5 443	2 799	74	13	32
Rentenversicherung <sup>1)</sup> .....	11 516	3 357	7 513	365	53	100	128
Gesetzliche Unfallversicherung .....	4 453	1 245	2 169	961	75	2	1
Private Krankenversicherung .....	6 131	3 784	908	1 380	59	-	-
Arbeitgeber .....	25 467	5 124	20 343	-	-	-	-
Private Haushalte .....	8 561	8 561	-	-	-	-	-
Insgesamt ...	134 473	79 500	40 422	5 505	261	4 393	4 392

1) Gesetzliche Rentenversicherung, landwirtschaftliche Alterskassen, Zusatzversicherung im öffentlichen Dienst, Versorgungswerke.

4 Ausgaben für Gesundheit nach Ausgabenträgern und Ausgabenarten

4.7 Rechnungsjahr 1976

Mill. DM

Ausgabenträger	Ins- gesamt	Sachlei- stungen	Ein- kommens- leistun- gen	Personal- und laufende Sachaus- gaben	Investi- tions- ausgaben	Laufende Zu- schüsse	Investi- tions- zu- schüsse
Öffentliche Haushalte .....	19 292	6 538	4 161	-	-	4 418	4 175
Gesetzliche Krankenversicherung .....	65 517	56 902	5 511	2 954	65	13	72
Rentenversicherung <sup>1)</sup> .....	12 016	3 128	8 293	379	40	83	93
Gesetzliche Unfallversicherung .....	4 815	1 389	2 356	1 007	48	2	13
Private Krankenversicherung .....	6 698	4 095	987	1 505	111	-	-
Arbeitgeber .....	26 005	5 379	20 626	-	-	-	-
Private Haushalte .....	9 278	9 278	-	-	-	-	-
Insgesamt ...	143 621	86 709	41 934	5 845	264	4 516	4 353

4.8 Rechnungsjahr 1977

Mill. DM

Ausgabenträger	Ins- gesamt	Sachlei- stungen	Ein- kommens- leistun- gen	Personal- und laufende Sachaus- gaben	Investi- tions- ausgaben	Laufende Zu- schüsse	Investi- tions- zu- schüsse
Öffentliche Haushalte .....	20 538	7 139	4 424	-	-	4 926	4 049
Gesetzliche Krankenversicherung .....	68 735	59 748	5 661	3 184	105	17	20
Rentenversicherung <sup>1)</sup> .....	12 729	3 209	8 939	395	34	32	120
Gesetzliche Unfallversicherung .....	5 121	1 491	2 516	1 049	48	3	14
Private Krankenversicherung .....	6 911	4 260	964	1 504	183	-	-
Arbeitgeber .....	28 061	5 656	22 405	-	-	-	-
Private Haushalte .....	9 681	9 681	-	-	-	-	-
Insgesamt ...	151 776	91 184	44 909	6 132	370	4 978	4 203

4.9 Rechnungsjahr 1978

Mill. DM

Ausgabenträger	Ins- gesamt	Sachlei- stungen	Ein- kommens- leistun- gen	Personal- und laufende Sachaus- gaben	Investi- tions- ausgaben	Laufende Zu- schüsse	Investi- tions- zu- schüsse
Öffentliche Haushalte .....	22 909	7 949	4 544	-	-	5 531	4 885
Gesetzliche Krankenversicherung .....	73 550	64 088	6 071	3 283	103	9	- 4
Rentenversicherung <sup>1)</sup> .....	13 052	3 297	9 197	410	18	20	110
Gesetzliche Unfallversicherung .....	5 485	1 603	2 800	1 022	40	3	17
Private Krankenversicherung .....	7 349	4 699	1 033	1 505	112	-	-
Arbeitgeber .....	33 373	6 114	27 259	-	-	-	-
Private Haushalte .....	10 284	10 284	-	-	-	-	-
Insgesamt ...	166 002	98 034	50 904	6 220	273	5 563	5 008

1) Gesetzliche Rentenversicherung, landwirtschaftliche Alterskassen, Zusatzversicherung im öffentlichen Dienst, Versorgungswerke.



#### 4 Ausgaben für Gesundheit nach Ausgabenträgern und Ausgabenarten

4.10 Rechnungsjahr 1979

Mill. DM

Ausgabenträger	Insgesamt	Sachleistungen	Ein-kommens-leistungen	Personal- und laufende Sachausgaben	Investitionsausgaben	Laufende Zuschüsse	Investitionszuschüsse
Öffentliche Haushalte .....	23 782	8 324	4 889	-	-	5 740	4 829
Gesetzliche Krankenversicherung .....	79 690	69 103	6 932	3 552	86	14	3
Rentenversicherung <sup>1)</sup> .....	13 842	3 370	9 886	421	10	17	138
Gesetzliche Unfallversicherung .....	5 857	1 768	2 995	1 068	17	5	4
Private Krankenversicherung .....	8 046	5 205	1 110	1 538	193	-	-
Arbeitgeber .....	35 685	6 677	29 008	-	-	-	-
Private Haushalte .....	11 072	11 072	-	-	-	-	-
Insgesamt ...	177 974	105 519	54 820	6 579	306	5 776	4 974

4.11 Rechnungsjahr 1980

Mill. DM

Ausgabenträger	Insgesamt	Sachleistungen	Ein-kommens-leistungen	Personal- und laufende Sachausgaben	Investitionsausgaben	Laufende Zuschüsse	Investitionszuschüsse
Öffentliche Haushalte .....	26 261	9 002	5 468	-	-	6 179	5 612
Gesetzliche Krankenversicherung .....	88 424	76 038	8 367	3 845	148	13	13
Rentenversicherung <sup>1)</sup> .....	15 290	3 703	10 943	457	7	20	160
Gesetzliche Unfallversicherung .....	6 270	1 905	3 163	1 138	40	10	14
Private Krankenversicherung .....	8 815	5 824	1 198	1 680	113	-	-
Arbeitgeber .....	37 778	7 235	30 543	-	-	-	-
Private Haushalte .....	11 872	11 872	-	-	-	-	-
Insgesamt ...	194 710	115 579	59 682	7 120	308	6 222	5 799

4.12 Rechnungsjahr 1981

Mill. DM

Ausgabenträger	Insgesamt	Sachleistungen	Ein-kommens-leistungen	Personal- und laufende Sachausgaben	Investitionsausgaben	Laufende Zuschüsse	Investitionszuschüsse
Öffentliche Haushalte .....	28 340	10 025	5 982	-	-	6 826	5 507
Gesetzliche Krankenversicherung .....	94 976	82 253	8 246	4 149	268	17	43
Rentenversicherung <sup>1)</sup> .....	16 593	4 019	11 917	461	7	17	172
Gesetzliche Unfallversicherung .....	6 853	2 039	3 338	1 382	65	5	24
Private Krankenversicherung .....	9 757	6 577	1 253	1 744	183	-	-
Arbeitgeber .....	37 423	7 263	30 160	-	-	-	-
Private Haushalte .....	12 557	12 557	-	-	-	-	-
Insgesamt ...	206 499	124 733	60 896	7 736	523	6 865	5 746

1) Gesetzliche Rentenversicherung, landwirtschaftliche Alterskassen, Zusatzversicherung im öffentlichen Dienst, Versorgungswerke.

#### 4 Ausgaben für Gesundheit nach Ausgabenträgern und Ausgabenarten

4.13 Rechnungsjahr 1982

Mill. DM

Ausgabenträger	Ins- gesamt	Sachlei- stungen	Ein- kommens- leistun- gen	Personal- und laufende Sachaus- gaben	Investi- tions- ausgaben	Laufende Zu- schüsse	Investi- tions- zu- schüsse
Öffentliche Haushalte .....	30 021	10 814	6 223	-	-	6 691	6 293
Gesetzliche Krankenversicherung .....	95 754	83 092	7 794	4 517	247	17	87
Rentenversicherung <sup>1)</sup> .....	17 361	3 934	12 723	465	6	15	218
Gesetzliche Unfallversicherung .....	7 372	2 118	3 489	1 649	69	2	45
Private Krankenversicherung .....	10 235	6 967	1 301	1 865	102	-	-
Arbeitgeber .....	34 309	7 613	26 696	-	-	-	-
Private Haushalte .....	13 071	13 071	-	-	-	-	-
Insgesamt ...	208 123	127 609	58 226	8 496	424	6 725	6 643

4.14 Rechnungsjahr 1983

Mill. DM

Ausgabenträger	Ins- gesamt	Sachlei- stungen	Ein- kommens- leistun- gen	Personal- und laufende Sachaus- gaben	Investi- tions- ausgaben	Laufende Zu- schüsse	Investi- tions- zu- schüsse
Öffentliche Haushalte .....	30 465	11 337	6 193	-	-	6 777	6 158
Gesetzliche Krankenversicherung .....	99 049	86 255	7 574	4 752	360	20	88
Rentenversicherung <sup>1)</sup> .....	17 269	3 354	13 154	480	4	14	263
Gesetzliche Unfallversicherung .....	7 380	2 181	3 493	1 587	79	1	39
Private Krankenversicherung .....	10 880	7 019	1 328	2 325	208	-	-
Arbeitgeber .....	34 587	7 685	26 902	-	-	-	-
Private Haushalte .....	14 688	14 688	-	-	-	-	-
Insgesamt ...	214 318	132 519	58 644	9 144	651	6 812	6 548

1) Gesetzliche Rentenversicherung, landwirtschaftliche Alterskassen, Zusatzversicherung im öffentlichen Dienst, Versorgungswerke.

**5 Ausgaben der öffentlichen Haushalte (funktionale Abgrenzung\*)  
für Gesundheit nach Leistungsarten und Ausgabenarten**

Mill. DM

Nr.	Leistungsart	Ausgabenart 1)	1970	1975	1977	1978	1979	1980	1981	1982	1983
1	Vorbeugende und betreuende Maßnahmen .....	zus.	2 011	4 538	5 463	6 013	6 080	6 542	7 256	7 713	8 027
		S	1 210	3 105	3 936	4 415	4 389	4 757	5 312	5 744	6 096
		E	15	29	7	8	9	7	6	12	11
		LZ	731	1 296	1 407	1 475	1 554	1 650	1 765	1 794	1 801
		IZ	55	108	113	115	128	128	173	163	119
1.1	Gesundheitsdienste (hier: öffentlicher Gesundheitsdienst) .....	zus.	795	1 412	1 496	1 580	1 669	1 759	1 914	1 937	1 898
		E	15	29	7	8	9	7	6	12	11
		LZ	725	1 275	1 376	1 457	1 532	1 624	1 735	1 762	1 768
		IZ	55	108	113	115	128	128	173	163	119
1.2	Gesundheitsvorsorge und Früherkennung .....	S	74	125	116	113	114	117	122	92	84
	- Vorbeugende Gesundheitshilfe i.R. der Sozialhilfe .	S	71	115	105	100	100	101	104	76	68
	- Ärztliche Untersuchungen (Bundesanstalt für Arbeit) .	S	3	10	11	13	14	16	18	16	16
1.3	Betreuende Maßnahmen (soweit nicht 1.1) .....	zus.	1 142	3 001	3 851	4 320	4 297	4 666	5 220	5 684	6 045
		S	1 136	2 980	3 820	4 302	4 275	4 640	5 190	5 652	6 012
		LZ	6	21	31	18	22	26	30	32	33
1.3.1	Mutterschaftshilfe .....	zus.	14	34	49	37	45	52	57	59	60
		S	8	13	18	19	23	26	27	27	27
		LZ	6	21	31	18	22	26	30	32	33
	- Hilfe für werdende Mütter und Wöchnerinnen i.R. der Sozialhilfe .....	S	3	7	9	9	10	10	12	13	15
	- Hilfe für Mutter und Kind i.R. der Jugendhilfe .....	zus.	11	27	40	28	35	42	45	46	45
		S	5	6	9	10	13	16	15	14	12
		LZ	6	21	31	18	22	26	30	32	33
1.3.2	Maßnahmen zur Pflege .....	S	1 128	2 967	3 802	4 283	4 252	4 614	5 163	5 625	5 985
	- Hilfe zur Pflege i.R. der Sozialhilfe .....	S	992	2 607	3 334	3 771	4 069	4 397	4 914	5 362	5 728
	- Sonstige Hilfen i.R. der Kriegsopferfürsorge .....	S	136	360	468	512	183	217	249	263	257

\*) Ohne Arbeitgeberleistungen, abzüglich Pflegesatzeinnahmen.

1) S = Sachleistungen, E = Einkommensleistungen, LZ = laufende Zuschüsse, IZ = Investitionszuschüsse.

**5 Ausgaben der öffentlichen Haushalte (funktionale Abgrenzung\*)  
für Gesundheit nach Leistungsarten und Ausgabenarten**

Mill. DM

Nr.	Leistungsart	Ausgabenart 1)	1970	1975	1977	1978	1979	1980	1981	1982	1983
2	Behandlung .....	zus.	3 991	6 376	6 553	7 981	7 437	8 359	8 731	9 337	9 185
		S	757	1 426	1 448	1 615	1 680	1 791	1 917	1 955	1 864
		LZ	1 259	1 399	1 597	2 123	1 573	1 744	2 115	1 852	1 859
		IZ	1 975	3 551	3 508	4 243	4 184	4 824	4 699	5 530	5 462
2.1	Ambulante Behandlung .....	S	474	967	1 062	1 213	1 223	1 319	1 432	1 521	1 548
	- Krankenhilfe i.R. der Sozialhilfe .....	S	272	624	667	727	752	792	872	953	993
	- Ärztliche Behandlung i.R. der Sozialhilfe (Eingliederungshilfe für Behinderte) .	S	67	154	191	275	241	291	323	339	338
	- Krankenversorgung gem. LAG i.R. der Sozialhilfe .....	S	97	133	130	133	130	137	134	131	124
	- Leistungen nach dem BVG ....	S	38	56	74	78	100	99	103	98	93
2.2	Stationäre Behandlung <sup>2)</sup> .....	zus.	3 332	5 095	5 242	6 522	5 992	6 809	7 061	7 589	7 415
		S	98	145	137	156	235	241	247	207	94
		LZ	1 259	1 399	1 597	2 123	1 573	1 744	2 115	1 852	1 859
		IZ	1 975	3 551	3 508	4 243	4 184	4 824	4 699	5 530	5 462
	- in Krankenhäusern (ohne Hochschulkliniken) .....	zus.	2 530	4 001	4 119	4 971	4 684	5 253	5 199	5 867	5 749
		LZ	878	872	993	1 367	1 077	1 145	1 276	1 210	1 202
		IZ	1 652	3 129	3 126	3 604	3 607	4 108	3 923	4 657	4 547
	- in Hochschulkliniken (ohne Anteil Forschung und Lehre) .	zus.	704	949	986	1 395	1 073	1 315	1 615	1 515	1 572
		LZ	381	527	604	756	496	599	839	642	657
		IZ	323	422	382	639	577	716	776	873	915
	- Heilbehandlung i.R. der Sozialhilfe, Tuberkulosehilfe.	S	27	21	21	21	21	31	24	22	19
	- Leistungen nach dem BVG ....	S	71	124	116	135	214	210	223	185	75
2.3	Stationäre Kurbehandlung (Erholungsfürsorge i.R. der Kriegsopferfürsorge) .....	S	63	150	75	72	42	44	49	42	41
2.4.1	Arzneien, Heil- und Hilfsmittel (Leistungen nach dem BVG) .....	S	122	164	174	174	180	187	189	185	181

\*) Ohne Arbeitgeberleistungen, abzüglich Pflegesatzeinnahmen.

1) S = Sachleistungen, E = Einkommensleistungen, LZ = laufende Zuschüsse, IZ = Investitionszuschüsse.

2) Abzüglich der bei anderen Ausgabenträgern als Sachleistungen nachgewiesenen Pflegesatzeinnahmen.

**5 Ausgaben der öffentlichen Haushalte (funktionale Abgrenzung\*)  
für Gesundheit nach Leistungsarten und Ausgabenarten**

Mill. DM

Nr.	Leistungsart	Ausgabenart 1)	1970	1975	1977	1978	1979	1980	1981	1982	1983
3	Krankheitsfolgeleistungen ....	zus.	2 914	5 446	6 324	6 644	7 355	8 204	9 036	9 523	9 713
		S	374	1 259	1 755	1 919	2 255	2 454	2 796	3 115	3 377
		E	2 502	4 017	4 417	4 536	4 880	5 461	5 976	6 211	6 182
		LZ	6	5	30	59	94	120	135	91	75
		IZ	32	165	122	130	126	169	129	106	79
3.1	Berufliche und soziale Rehabilitation .....	zus.	800	2 175	2 763	2 995	3 561	4 297	5 046	5 478	5 713
		S	362	1 234	1 726	1 888	2 223	2 418	2 756	3 077	3 340
		E	400	771	885	918	1 118	1 590	2 026	2 204	2 219
		LZ	6	5	30	59	94	120	135	91	75
		IZ	32	165	122	130	126	169	129	106	79
3.1.1	Berufliche Rehabilitation ....	zus.	427	1 694	2 238	2 488	3 041	3 773	4 490	4 925	5 178
		S	345	1 213	1 718	1 883	2 219	2 413	2 752	3 075	3 338
		E	44	311	368	416	602	1 071	1 474	1 653	1 686
		LZ	6	5	30	59	94	120	135	91	75
		IZ	32	165	122	130	126	169	129	106	79
	- Leistungen für die Arbeits- und Berufsförderung Behinderter (Bundesanstalt für Arbeit) .....	zus.	67	433	480	554	770	1 310	1 690	1 813	1 820
		E	44	311	368	416	602	1 071	1 474	1 653	1 686
		LZ	6	5	30	59	94	120	135	91	75
		IZ	17	117	82	79	74	119	81	69	59
	- Schulausbildung, berufliche Maßnahmen sowie sonstige Eingliederungshilfen für Behinderte i.R. der Sozialhilfe .....	S	313	1 166	1 671	1 839	2 180	2 375	2 718	3 046	3 313
	- Berufsfürsorge i.R. der Kriegsopferfürsorge .....	S	32	47	47	44	39	38	34	29	25
	- Förderung überregionaler Einrichtungen der beruflichen Rehabilitation durch den Bund .....	IZ	15	48	40	51	52	50	48	37	20
3.1.2	Soziale Rehabilitation .....	zus.	373	481	525	507	520	524	556	553	535
		S	17	21	8	5	4	5	4	2	2
		E	356	460	517	502	516	519	552	551	533
	- Hilfe zum Lebensunterhalt sowie Sonderleistungen i.R. der Sozialhilfe (Tuberkulosehilfe) .....	E	93	83	62	52	46	41	41	19	0
	- Blindenhilfe i.R. der Sozialhilfe sowie nach Landesrecht .....	E	233	330	413	410	430	436	468	492	494
	- Ergänzende Hilfe zum Lebensunterhalt für Beschädigte sowie Wohnungsfürsorge i.R. der Kriegsopferfürsorge .....	zus.	47	68	50	45	44	47	47	42	41
		S	17	21	8	5	4	5	4	2	2
		E	30	47	42	40	40	42	43	40	39

\*) Ohne Arbeitgeberleistungen, abzüglich Pflegesatz-einnahmen.

1) S = Sachleistungen, E = Einkommensleistungen, LZ = laufende Zuschüsse, IZ = Investitionszuschüsse.

5 Ausgaben der öffentlichen Haushalte (funktionale Abgrenzung\*)

für Gesundheit nach Leistungsarten und Ausgabenarten

Mill. DM

Nr.	Leistungsart	Ausgabenart 1)	1970	1975	1977	1978	1979	1980	1981	1982	1983
3.2	Maßnahmen zur Sicherung des Lebensunterhaltes bei Krankheit und Invalidität .....	E	2 102	3 246	3 532	3 618	3 762	3 871	3 950	4 007	3 963
3.2.2	Sonstige Einkommensleistungen im Krankheitsfall (Pflegegeld i.R. der Sozialhilfe sowie nach Landesrecht).	E	144	430	545	645	679	746	815	808	803
3.2.3	Berufs- und Erwerbsunfähigkeitsrenten (Leistungen nach dem BVG) ....	E	1 958	2 816	2 987	2 973	3 083	3 125	3 135	3 199	3 160
3.3	Sonstige Krankheitsfolgeleistungen (Hilfe zur Weiterführung des Haushalts i.R. der Sozialhilfe) .....	S	12	25	29	31	32	36	40	38	37
4	Ausbildung und Forschung .....	zus.	955	1 985	2 198	2 271	2 910	3 156	3 317	3 448	3 540
		LZ	707	1 578	1 892	1 874	2 519	2 665	2 811	2 954	3 042
		IZ	248	407	306	397	391	491	506	494	498
4.1	Ausbildung von medizinischem Personal, medizinische Forschung an Hochschulen .....	zus.	820	1 699	1 894	1 921	2 508	2 719	2 827	2 943	3 103
		LZ	606	1 347	1 638	1 603	2 178	2 303	2 426	2 537	2 696
		IZ	214	352	256	318	330	416	401	406	407
4.2	Forschung außerhalb von Hochschulen .....	zus.	135	286	304	350	402	437	490	505	437
		LZ	101	231	254	271	341	362	385	417	346
		IZ	34	55	50	79	61	75	105	88	91
	Insgesamt ...	zus.	9 871	18 345	20 538	22 909	23 782	26 261	28 340	30 021	30 465
		S	2 341	5 790	7 139	7 949	8 324	9 002	10 025	10 814	11 337
		E	2 517	4 046	4 424	4 544	4 889	5 468	5 982	6 223	6 193
		LZ	2 703	4 278	4 926	5 531	5 740	6 179	6 826	6 691	6 777
		IZ	2 310	4 231	4 049	4 885	4 829	5 612	5 507	6 293	6 158

\*) Ohne Arbeitgeberleistungen, abzüglich Pflegesatz-einnahmen.

1) S = Sachleistungen, E = Einkommensleistungen, LZ = laufende Zuschüsse, IZ = Investitionszuschüsse.

**6 Ausgaben der öffentlichen Haushalte (institutionelle Abgrenzung\*)  
für Gesundheit nach Leistungsarten und Ausgabenarten**

Mill. DM

Nr.	Leistungsart	Ausgabenart 1)	1970	1975	1977	1978	1979	1980	1981	1982	1983
1	Vorbeugende und betreuende Maßnahmen .....	zus.	2 015	4 538	5 463	6 013	6 080	6 542	7 256	7 713	8 027
		S	1 214	3 105	3 936	4 415	4 389	4 757	5 312	5 744	6 096
		E	15	29	7	8	9	7	6	12	11
		LZ	731	1 296	1 407	1 475	1 554	1 650	1 765	1 794	1 801
		IZ	55	108	113	115	128	128	173	163	119
1.1	Gesundheitsdienste (hier: öffentlicher Gesundheitsdienst) .....	zus.	795	1 412	1 496	1 580	1 669	1 759	1 914	1 937	1 898
		E	15	29	7	8	9	7	6	12	11
		LZ	725	1 275	1 376	1 457	1 532	1 624	1 735	1 762	1 768
		IZ	55	108	113	115	128	128	173	163	119
1.2	Gesundheitsvorsorge und Früherkennung .....	S	75	125	116	113	114	117	122	92	84
1.3	Betreuende Maßnahmen (soweit nicht 1.1) .....	zus.	1 145	3 001	3 851	4 320	4 297	4 666	5 220	5 684	6 045
		S	1 139	2 980	3 820	4 302	4 275	4 640	5 190	5 652	6 012
		LZ	6	21	31	18	22	26	30	32	33
1.3.1	Mutterschaftshilfe .....	zus.	14	34	49	37	45	52	57	59	60
		S	8	13	18	19	23	26	27	27	27
		LZ	6	21	31	18	22	26	30	32	33
1.3.2	Maßnahmen zur Pflege .....	S	1 131	2 967	3 802	4 283	4 252	4 614	5 163	5 625	5 985
2	Behandlung .....	zus.	11 040	23 524	25 737	29 868	30 832	34 784	36 900	39 386	40 386
		S	2 500	5 239	5 595	6 120	6 543	7 116	7 738	8 003	7 883
		LZ	6 565	14 734	16 634	19 505	20 105	22 844	24 463	25 853	27 041
		IZ	1 975	3 551	3 508	4 243	4 184	4 824	4 699	5 530	5 462
2.1	Ambulante Behandlung .....	S	1 029	2 111	2 309	2 614	2 769	3 048	3 336	3 499	3 493
2.2	Stationäre Behandlung .....	zus.	9 240	19 901	21 869	25 592	26 313	29 845	31 518	33 817	34 824
		S	700	1 616	1 727	1 844	2 024	2 177	2 356	2 434	2 321
		LZ	6 565	14 734	16 634	19 505	20 105	22 844	24 463	25 853	27 041
		IZ	1 975	3 551	3 508	4 243	4 184	4 824	4 699	5 530	5 462
2.3	Stationäre Kurbehandlung .....	S	202	507	465	468	460	501	548	572	574
2.4	Arzneien, Heil- und Hilfsmittel, Zahnersatz .....	S	569	1 005	1 094	1 194	1 290	1 390	1 498	1 498	1 495

\*) Einschl. Arbeitgeberleistungen, ohne Absetzung der Pflegesatzeinnahmen.

1) S = Sachleistungen, E = Einkommensleistungen, LZ = laufende Zuschüsse, IZ = Investitionszuschüsse.

**6 Ausgaben der öffentlichen Haushalte (institutionelle Abgrenzung\*)  
für Gesundheit nach Leistungsarten und Ausgabenarten**

Mill. DM

Nr.	Leistungsart	Ausgabenart 1)	1970	1975	1977	1978	1979	1980	1981	1982	1983
2.4.1	Arzneien, Heil- und Hilfsmittel .....	S	510	795	826	858	905	953	1 015	1 000	995
2.4.2	Zahnersatz .....	S	59	210	268	336	385	437	483	498	500
3	Krankheitsfolgeleistungen ...	zus.	8 644	11 882	13 112	14 890	16 345	17 664	19 436	19 282	19 727
		S	378	1 270	1 764	1 928	2 269	2 464	2 808	3 129	3 393
		E	8 228	10 442	11 196	12 773	13 856	14 911	16 364	15 956	16 180
		LZ	6	5	30	59	94	120	135	91	75
		IZ	32	165	122	130	126	169	129	106	79
3.1	Berufliche und soziale Rehabilitation .....	zus.	800	2 175	2 763	2 995	3 561	4 297	5 046	5 478	5 713
		S	362	1 234	1 726	1 888	2 223	2 418	2 756	3 077	3 340
		E	400	771	885	918	1 118	1 590	2 026	2 204	2 219
		LZ	6	5	30	59	94	120	135	91	75
		IZ	32	165	122	130	126	169	129	106	79
3.1.1	Berufliche Rehabilitation ...	zus.	427	1 694	2 238	2 488	3 041	3 773	4 490	4 925	5 178
		S	345	1 213	1 718	1 883	2 219	2 413	2 752	3 075	3 338
		E	44	311	368	416	602	1 071	1 474	1 653	1 686
		LZ	6	5	30	59	94	120	135	91	75
		IZ	32	165	122	130	126	169	129	106	79
3.1.2	Soziale Rehabilitation .....	zus.	373	481	525	507	520	524	556	553	535
		S	17	21	8	5	4	5	4	2	2
		E	356	460	517	502	516	519	552	551	533
3.2	Maßnahmen zur Sicherung des Lebensunterhalts bei Krankheit und Invalidität .....	E	7 828	9 671	10 311	11 855	12 738	13 321	14 338	13 752	13 961
3.2.1	Entgeltfortzahlung .....	E	4 082	3 464	3 798	4 978	5 270	5 335	6 222	5 398	5 408
3.2.2	Sonstige Einkommensleistungen im Krankheitsfall .....	E	162	452	568	671	711	781	852	843	837
3.2.3	Berufs- und Erwerbsunfähigkeitsrenten .....	E	3 584	5 755	5 945	6 206	6 757	7 005	7 264	7 511	7 716
3.3	Sonstige Krankheitsfolgeleistungen .....	S	16	36	38	40	46	46	52	52	53
4	Ausbildung und Forschung ....	zus.	955	1 985	2 198	2 271	2 910	3 156	3 317	3 448	3 540
		LZ	707	1 578	1 892	1 874	2 519	2 665	2 811	2 954	3 042
		IZ	248	407	306	397	391	491	506	494	498
4.1	Ausbildung von medizinischem Personal, medizinische Forschung an Hochschulen ....	zus.	820	1 699	1 894	1 921	2 508	2 719	2 827	2 943	3 103
		LZ	606	1 347	1 638	1 603	2 178	2 303	2 426	2 537	2 696
		IZ	214	352	256	318	330	416	401	406	407
4.2	Forschung außerhalb von Hochschulen .....	zus.	135	286	304	350	402	437	490	505	437
		LZ	101	231	254	271	341	362	385	417	346
		IZ	34	55	50	79	61	75	105	88	91
	Insgesamt ...	zus.	22 654	41 929	46 510	53 042	56 167	62 146	66 909	69 829	71 680
		S	4 092	9 614	11 295	12 463	13 201	14 337	15 858	16 876	17 372
		E	8 243	10 471	11 203	12 781	13 865	14 918	16 370	15 968	16 191
		LZ	8 009	17 613	19 963	22 913	24 272	27 279	29 174	30 692	31 959
		IZ	2 310	4 231	4 049	4 885	4 829	5 612	5 507	6 293	6 158

\*) Einschl. Arbeitgeberleistungen, ohne Absetzung der Pflegesatzehinnahmen.

1) S = Sachleistungen, E = Einkommensleistungen, LZ = laufende Zuschüsse, IZ = Investitionszuschüsse.



**7 Ausgaben der gesetzlichen Krankenversicherung für Gesundheit**  
nach Leistungsarten und Ausgabenarten

Mill. DM

Nr.	Leistungsart	Ausgabenart 1)	1970	1975	1977	1978	1979	1980	1981	1982	1983
1	Vorbeugende und betreuende Maßnahmen .....	zus.	835	2 176	2 203	2 148	2 205	2 471	2 748	2 426	2 444
		S	834	2 175	2 202	2 147	2 204	2 470	2 747	2 425	2 443
		E	1	1	1	1	1	1	1	1	1
1.1	Gesundheitsdienste (hier: Vertrauensärztlicher und -zahnärztlicher Dienst) ...	S	125	201	219	224	238	255	261	272	283
1.2	Gesundheitsvorsorge und Früherkennung (soweit nicht 1.1) .....	zus.	248	1 058	951	843	793	874	1 025	858	865
		S	247	1 057	950	842	792	873	1 024	857	864
		E	1	1	1	1	1	1	1	1	1
	- Allgemeine Aufwendungen zur Vorbeugung und Verhütung .....	S	18	49	54	63	78	102	119	128	139
	- Maßnahmen zur Früherkennung von Krankheiten ....	S	-	377	436	439	419	430	504	487	471
	- Sonstige vorbeugende Maßnahmen für Einzelpersonen .....	zus.	230	632	461	341	296	342	402	243	255
		S	229	631	460	340	295	341	401	242	254
		E	1	1	1	1	1	1	1	1	1
1.3.1	Mutterschaftshilfe .....	S	462	917	1 033	1 081	1 174	1 342	1 462	1 296	1 296
2	Behandlung .....	zus.	19 142	49 430	57 503	61 865	66 828	73 497	79 468	80 672	83 811
		S	19 107	49 385	57 466	61 860	66 811	73 471	79 408	80 568	83 703
		LZ	12	13	17	9	14	13	17	17	20
		IZ	23	32	20	- 4	3	13	43	87	88
2.1	Ambulante Behandlung .....	S	7 168	15 410	17 301	18 387	19 615	21 172	22 767	23 330	24 382
	- Behandlung durch Ärzte .....	S	5 458	11 259	12 611	13 324	14 279	15 527	16 689	17 107	17 947
	- Behandlung durch Zahnärzte ..	S	1 708	4 129	4 653	5 016	5 281	5 579	6 008	6 140	6 346
	- Behandlung durch sonstige Heilpersonen .....	S	2	22	37	47	55	66	70	83	89
2.2	Stationäre Behandlung .....	S	6 197	18 268	21 436	22 932	24 507	26 935	29 003	31 099	32 605
	- Krankenbehandlung in Anstalten .....	S	6 009	17 534	20 677	22 086	23 489	25 702	27 583	29 839	31 174
	- Sonstige Aufwendungen .....	S	188	734	759	846	1 018	1 233	1 420	1 260	1 431

1) S = Sachleistungen, E = Einkommensleistungen, PS = Personal- und laufende Sachausgaben, I = In-

vestitionsausgaben, LZ = Laufende Zuschüsse, IZ = Investitionszuschüsse.

7 Ausgaben der gesetzlichen Krankenversicherung für Gesundheit  
nach Leistungsarten und Ausgabenarten

Mill. DM

Nr.	Leistungsart	Ausgabenart 1)	1970	1975	1977	1978	1979	1980	1981	1982	1983
2.3	Stationäre Kurbehandlung .....	zus.	58	89	88	215	415	495	576	347	406
	- Genesendenfürsorge .....	S	23	44	51	210	398	469	516	243	298
	- Investitionen der Eigenbetriebe .....	IZ	23	32	20	- 4 <sup>a)</sup>	3	13	43	87	88
	- Rechnungsmäßiges Defizit der Eigenbetriebe .....	LZ	12	13	17	9	14	13	17	17	20
2.4	Arzneien, Heil- und Hilfsmittel, Zahnersatz .....	S	5 719	15 663	18 678	20 331	22 291	24 895	27 122	25 896	26 418
2.4.1	Arzneien, Heil- und Hilfsmittel .....	S	4 891	11 483	13 275	14 576	15 819	17 544	19 012	18 907	19 754
	- Arzneien, Heil- und Hilfsmittel aus Apotheken ...	S	4 224	8 901	9 913	10 711	11 439	12 638	13 709	13 839	14 501
	- Arzneien, Heil- und Hilfsmittel von anderen Stellen ..	S	667	2 582	3 362	3 865	4 380	4 906	5 303	5 068	5 253
2.4.2	Zahnersatz .....	S	828	4 180	5 403	5 755	6 472	7 351	8 110	6 989	6 664
3	Krankheitsfolgeleistungen .....	zus.	3 110	5 521	5 740	6 151	7 019	8 463	8 343	7 892	7 682
		S	-	79	80	81	88	97	98	99	109
		E	3 110	5 442	5 660	6 070	6 931	8 366	8 245	7 793	7 573
3.2.2	Sonstige Einkommensleistungen im Krankheitsfall .....	E	3 110	5 442	5 660	6 070	6 931	8 366	8 245	7 793	7 573
	- Krankenhilfe - Barleistungen .....	E	2 467	4 664	4 910	5 309	5 942	6 655	6 441	5 897	5 772
	- Mutterschaftshilfe - Barleistungen .....	E	639	772	744	752	978	1 701	1 795	1 889	1 796
	- Genesendenfürsorge - Barleistungen .....	E	4	6	6	9	11	10	9	7	5
3.3	Sonstige Krankheitsfolgeleistungen (Betriebs- und Haushaltshilfe) .....	S	-	79	80	81	88	97	98	99	109
5	Nicht aufteilbare Ausgaben .....	zus.	1 324	2 873	3 289	3 386	3 638	3 993	4 417	4 764	5 112
		PS	1 270	2 799	3 184	3 283	3 552	3 845	4 149	4 517	4 752
		I	54	74	105	103	86	148	268	247	360
	Insgesamt ...	zus.	24 411	60 000	68 735	73 550	79 690	88 424	94 976	95 754	99 049
		S	19 941	51 639	59 748	64 088	69 103	76 038	82 253	83 092	86 255
		E	3 111	5 443	5 661	6 071	6 932	8 367	8 246	7 794	7 574
		PS	1 270	2 799	3 184	3 283	3 552	3 845	4 149	4 517	4 752
		I	54	74	105	103	86	148	268	247	360
		LZ	12	13	17	9	14	13	17	17	20
		IZ	23	32	20	- 4	3	13	43	87	88

1) S = Sachleistungen, E = Einkommensleistungen, PS = Personal- und laufende Sachausgaben, I = Investitionsausgaben, LZ = Laufende Zuschüsse, IZ = Investitionszuschüsse.

a) Bestandsvergleich Rj. 1977/78 des Kontos 06 "Grundstücke, Geräte und Einrichtungsgegenstände für Eigenbetriebe".

**8 Ausgaben der Rentenversicherung\*) für Gesundheit nach  
Leistungsarten und Ausgabenarten**

Mill. DM

Nr.	Leistungsart	Ausgabenart 1)	1970	1975	1977	1978	1979	1980	1981	1982	1983
1	Vorbeugende und betreuende Maßnahmen .....	S	.	226	224	232	241	260	272	257	254
1.1	Gesundheitsdienste (hier: Sozialmedizinischer Dienst) .....	S	.	226	224	232	241	260	272	257	254
2	Behandlung .....	zus.	1 737	2 919	2 735	2 810	3 048	3 467	3 796	3 696	3 152
		S	1 669	2 791	2 615	2 700	2 910	3 307	3 624	3 478	2 889
		IZ	68	128	120	110	138	160	172	218	263
2.1	Ambulante Heilbehandlung .....	S	13	9	3	1	1	1	1	1	1
2.3	Stationäre Kurbehandlung .....	zus.	1 557	2 723	2 668	2 750	2 981	3 396	3 721	3 650	3 125
	- Stationäre Heilbehandlung in eigenen und fremden Heilstätten .....	S	1 489	2 595	2 548	2 640	2 843	3 236	3 549	3 432	2 862
	- Investitionen für eigene Unternehmen 2) .....	IZ	68	128	120	110	138	160	172	218	263
2.4	Arzneien, Heil- und Hilfsmittel, Zahnersatz .....	S	167	187	64	59	66	70	74	45	26
2.4.1	Arzneien, Heil- und Hilfsmittel .....	S	8	9	0	0	0	0	0	0	0
2.4.2	Zahnersatz .....	S	159	178	64	59	66	70	74	45	26
3	Krankheitsfolgeleistungen ....	zus.	4 635	7 853	9 309	9 562	10 105	11 079	12 040	12 922	13 365
		S	80	340	370	365	219	136	123	199	211
		E	4 555	7 513	8 939	9 197	9 886	10 943	11 917	12 723	13 154
3.1.1	Berufliche Rehabilitation ....	zus.	134	648	712	662	364	180	162	317	291
		S	73	287	317	305	148	50	22	98	109
		E	61	361	395	357	216	130	140	219	182
	- Ambulante Berufsförderung ..	S	14	41	43	40	43	41	40	39	39
	- Stationäre Berufsförderung .....	S	59	246	274	265	105	9	- 18 <sup>a)</sup>	59	70
	- Übergangsgeld/Ergänzende Leistungen bei Berufsförderung .....	E	61	361	395	357	216	130	140	219	182

\*) Gesetzliche Rentenversicherung, landwirtschaftliche Alterskassen, Ergänzungssysteme (Zusatzversicherung im öffentlichen Dienst und für einzelne Berufe), Versorgungswerke.

1) S = Sachleistungen, E = Einkommensleistungen, PS = Personal- und laufende Sachausgaben, I = Investitionsausgaben, LZ = Laufende Zuschüsse.

2) Nur Rentenversicherung der Arbeiter und der Angestellten.

a) Erstattungen der Bundesanstalt für Arbeit an die Rentenversicherungsträger für berufsfördernde Maßnahmen.

**8 Ausgaben der Rentenversicherung\*) für Gesundheit nach  
Leistungsarten und Ausgabenarten**

Mill. DM

Nr.	Leistungsart	Ausgabenart 1)	1970	1975	1977	1978	1979	1980	1981	1982	1983
3.2	Maßnahmen zur Sicherung des Lebensunterhaltes bei Krankheit und Invalidität .....	E	4 494	7 152	8 544	8 840	9 670	10 813	11 777	12 504	12 972
3.2.2	Sonstige Einkommensleistungen im Krankheitsfall .....	E	256	547	557	552	630	822	954	842	697
	- Übergangsgeld .....	E	206	472	496	492	563	746	865	763	633
	- Nachgehende Maßnahmen/Ergänzende Leistungen bei Heilbehandlung .....	E	50	75	61	60	67	76	89	79	64
3.2.3	Berufs- und Erwerbsunfähigkeitsrenten 2) .....	E	4 238	6 605	7 987	8 288	9 040	9 991	10 823	11 662	12 275
	- Gesetzliche Rentenversicherung .....	E	4 006	5 974	7 274	7 560	7 869	8 778	9 532	10 239	10 678
	- Landwirtschaftliche Alterskassen, (Vorzeitiges Altersgeld) .....	E	44	85	106	85	89	101	125	149	163
	- Ergänzungssysteme (Zusatzversicherung im öffentlichen Dienst und Zusatzversicherung für einzelne Berufe) .....	E	182	529	588	622	1 058	1 084	1 136	1 241	1 398
	- Versorgungswerke .....	E	6	17	19	21	24	28	30	33	36
3.3	Sonstige Krankheitsfolgeleistungen (Betriebs- und Haushaltshilfe der landwirtschaftlichen Altershilfe) .....	S	7	53	53	60	71	86	101	101	102
5	Nicht aufteilbare Ausgaben ...	zus.	291	518	461	448	448	484	485	486	498
		PS	196	365	395	410	421	457	461	465	480
		I	29	53	34	18	10	7	7	6	4
		LZ	66	100	32	20	17	20	17	15	14
	Insgesamt ...	zus.	6 663	11 516	12 729	13 052	13 842	15 290	16 593	17 361	17 269
		S	1 749	3 357	3 209	3 297	3 370	3 703	4 019	3 934	3 354
		E	4 555	7 513	8 939	9 197	9 886	10 943	11 917	12 723	13 154
		PS	196	365	395	410	421	457	461	465	480
		I	29	53	34	18	10	7	7	6	4
		LZ	66	100	32	20	17	20	17	15	14
		IZ	68	128	120	110	138	160	172	218	263

\*) Gesetzliche Rentenversicherung, landwirtschaftliche Alterskassen, Ergänzungssysteme (Zusatzversicherung im öffentlichen Dienst und für einzelne Berufe), Versorgungswerke.

1) S = Sachleistungen, E = Einkommensleistungen, PS = Personal- und laufende Sachausgaben, I = Investitionsausgaben, LZ = Laufende Zuschüsse, IZ = Investitionszuschüsse.  
2) Ab 1978 auch Renten an Gebietsfremde.

**9 Ausgaben der gesetzlichen Unfallversicherung\*) für  
Gesundheit nach Leistungsarten und Ausgabenarten**

Mill. DM

Nr.	Leistungsart	Ausgabenart 1)	1970	1975	1977	1978	1979	1980	1981	1982	1983
1	Vorbeugende und betreuende Maßnahmen .....	S	116	227	274	296	326	364	403	436	459
1.2	Gesundheitsvorsorge und Früherkennung (Unfallverhütung und Erste Hilfe) .....	S	116	227	274	296	326	364	403	436	459
2	Behandlung .....	zus.	538	973	1 180	1 269	1 389	1 496	1 591	1 652	1 684
		S	527	970	1 163	1 249	1 380	1 472	1 562	1 605	1 644
		LZ	11	2	3	3	5	10	5	2	1
		IZ	.	1	14	17	4	14	24	45	39
2.1	Ambulante Behandlung .....	S	250	327	447	466	513	544	571	560	561
2.2	Stationäre Behandlung .....	S	271	633	703	768	850	906	968	1 021	1 058
	- Heilanstaltspflege .....	S	240	553	621	680	750	795	848	904	935
	- Sonstige Heilbehandlung (ohne Pflegegeld) .....	S	31	80	82	88	100	111	120	117	123
2.3	Stationäre Kurbehandlung .....	zus.	11	3	17	20	9	24	29	47	40
	- Rechnungsmäßiges Defizit der eigenen Unternehmen .....	LZ	11	2	3	3	5	10	5	2	1
	- Investitionen für eigene Unternehmen .....	IZ	.	1	14	17	4	14	24	45	39
2.4.2	Zahnersatz .....	S	6	10	13	15	17	22	23	24	25
3	Krankheitsfolgeleistungen .....	zus.	1 450	2 217	2 570	2 858	3 057	3 232	3 412	3 566	3 571
		S	13	48	54	58	62	69	74	77	78
		E	1 437	2 169	2 516	2 800	2 995	3 163	3 338	3 489	3 493
3.1.1	Berufliche Rehabilitation (Berufshilfe) .....	zus.	26	79	101	106	113	124	132	144	148
		S	13	44	50	53	57	64	68	71	71
		E	13	35	51	53	56	60	64	73	77
3.2	Maßnahmen zur Sicherung des Lebensunterhaltes bei Krankheit und Invalidität .....	E	1 424	2 134	2 465	2 747	2 939	3 103	3 274	3 416	3 416
3.2.2	Sonstige Einkommensleistungen im Krankheitsfall .....	E	386	425	475	508	575	616	646	624	598
	- Verletztengeld, Übergangsgeld .....	E	366	386	425	453	514	549	573	546	517
	- Pflegegeld .....	E	20	39	50	55	61	67	73	78	81
3.2.3	Berufs- und Erwerbsunfähigkeitsrenten (Renten und Abfindungen an Verletzte) 2) ..	E	1 038	1 709	1 990	2 239	2 364	2 487	2 628	2 792	2 818
3.3	Sonstige Krankheitsfolgeleistungen (Aufwendungen für Ersatzkräfte) .....	S	-	4	4	5	5	5	6	6	7
5	Nicht aufteilbare Ausgaben ...	zus.	416	1 036	1 097	1 062	1 085	1 178	1 447	1 718	1 666
		PS	416	961	1 049	1 022	1 068	1 138	1 382	1 649	1 587
		I	.	75	48	40	17	40	65	69	79
	Insgesamt ...	zus.	2 520	4 453	5 121	5 485	5 857	6 270	6 853	7 372	7 380
		S	656	1 245	1 491	1 603	1 768	1 905	2 039	2 118	2 181
		E	1 437	2 169	2 516	2 800	2 995	3 163	3 338	3 489	3 493
		PS	416	961	1 049	1 022	1 068	1 138	1 382	1 649	1 587
		I	.	75	48	40	17	40	65	69	79
		LZ	11	2	3	3	5	10	5	2	1
		IZ	.	1	14	17	4	14	24	45	39

\*) Ab 1976: Gesetzliche Unfallversicherung und Unfallversicherung für Schüler, Studenten sowie Kinder in Kindergärten zusätzlich.

1) S = Sachleistungen, E = Einkommensleistungen, PS = Personal- und laufende Sachausgaben, I = Investitionsausgaben, LZ = laufende Zuschüsse, IZ = Investitionszuschüsse.

2) Ab 1978 auch Renten an Gebietsfremde.

10 Ausgaben der privaten Krankenversicherung für Gesundheit  
nach Leistungsarten und Ausgabenarten

Mill. DM

Nr.	Leistungsart	Ausgabenart 1)	1970	1975	1977	1978	1979	1980	1981	1982	1983
1	Vorbeugende und betreuende Maßnahmen .....	S	18	2	2	2	3	3	3	3	3
1.3.1	Mutterschaftshilfe (Wochenhilfe) .....	S	18	2	2	2	3	3	3	3	3
2	Behandlung .....	S	2 116	3 744	4 226	4 655	5 160	5 781	6 531	6 930	6 986
2.1	Ambulante Behandlung .....	S	624	1 046	1 175	1 355	1 527	1 734	1 957	2 085	2 072
	- Ärztliche Behandlung einschl. Röntgen- diagnostik .....	S	572	905	971	1 105	1 232	1 391	1 565	1 674	1 654
	- Zahnbehandlung .....	S	52	141	204	250	295	343	392	411	418
2.2	Stationäre Behandlung .....	S	900	1 793	2 017	2 162	2 357	2 632	2 980	3 220	3 268
	- Pflegekosten .....	S	700	1 478	.	.	.	.	.	.	.
	- Operationskosten .....	S	200	315	.	.	.	.	.	.	.
2.4	Arzneien, Heil- und Hilfsmittel, Zahnersatz .....	S	592	905	1 034	1 138	1 276	1 415	1 594	1 625	1 646
2.4.1	Arzneien, Heil- und Hilfsmittel .....	S	513	694	727	763	833	901	1 006	1 008	1 020
	- Arzneien und Verbandmittel ..	S	436	503	501	518	543	579	668	677	687
	- Heil- und Hilfsmittel .....	S	77	191	226	245	290	322	338	331	333
2.4.2	Zahnersatz .....	S	79	211	307	375	443	514	588	617	626
3	Krankheitsfolgeleistungen .....	E	442	908	964	1 033	1 110	1 198	1 253	1 301	1 328
3.2.2	Sonstige Einkommensleistungen im Krankheitsfall .....	E	442	908	964	1 033	1 110	1 198	1 253	1 301	1 328
	- Krankentagegeld .....	E	171	332	348	379	423	469	504	521	523
	- Krankenhaustagegeld .....	E	271	576	616	654	687	729	749	780	805
5	Nicht aufteilbare Ausgaben ....	zus.	1 040	1 477	1 719	1 659	1 773	1 833	1 970	2 001	2 563
		S	15	38	32	42	42	40	43	34	30
		PS	900	1 380	1 504	1 505	1 538	1 680	1 744	1 865	2 325
		I	125	59	183	112	193	113	183	102	208
	Insgesamt ...	zus.	3 616	6 131	6 911	7 349	8 046	8 815	9 757	10 235	10 880
		S	2 149	3 784	4 260	4 699	5 205	5 824	6 577	6 967	7 019
		E	442	908	964	1 033	1 110	1 198	1 253	1 301	1 328
		PS	900	1 380	1 504	1 505	1 538	1 680	1 744	1 865	2 325
		I	125	59	183	112	193	113	183	102	208

1) S = Sachleistungen, E = Einkommensleistungen,  
PS = Personal- und laufende Sachausgaben,  
I = Investitionsausgaben.

**11 Ausgaben der Arbeitgeber für Gesundheit nach  
Leistungsarten und Ausgabenarten**

Mill. DM

Nr.	Leistungsart	Ausgabenart 1)	1970	1975	1977	1978	1979	1980	1981	1982	1983
1	Vorbeugende und betreuende Maßnahmen .....	S	601	1 300	1 500	1 600	1 800	1 900	1 430	1 550	1 650
1.1	Gesundheitsdienste (hier: betrieblicher Gesundheitsdienst) .....	S	600	1 300	1 500	1 600	1 800	1 900	1 430	1 550	1 650
1.2	Gesundheitsvorsorge und Früherkennung (Fürsorgeleistungen) .....	S	1	.	.	.	.	.	.	.	.
2	Behandlung .....	S	1 743	3 813	4 147	4 505	4 863	5 325	5 821	6 049	6 019
2.1	Ambulante Behandlung .....	S	555	1 144	1 247	1 401	1 546	1 729	1 904	1 979	1 945
	- Beihilfen .....	S	470	982	1 074	1 215	1 329	1 475	1 607	1 685	1 654
	- Fürsorgeleistungen .....	S	85	162	173	186	217	254	297	294	291
2.2	Stationäre Behandlung .....	S	602	1 471	1 590	1 688	1 789	1 936	2 109	2 227	2 227
	- Beihilfen .....	S	542	1 332	1 457	1 550	1 641	1 791	1 957	2 081	2 087
	- Fürsorgeleistungen .....	S	60	139	133	138	148	145	152	146	140
2.3	Stationäre Kurbehandlung .....	S	139	357	390	396	418	457	499	530	533
	- Beihilfen .....	S	136	351	383	388	410	448	489	520	522
	- Fürsorgeleistungen .....	S	3	6	7	8	8	9	10	10	11
2.4	Arzneien, Heil- und Hilfsmittel, Zahnersatz .....	S	447	841	920	1 020	1 110	1 203	1 309	1 313	1 314
2.4.1	Arzneien, Heil- und Hilfsmittel, (Beihilfen) .....	S	388	631	652	684	725	766	826	815	814
2.4.2	Zahnersatz (Beihilfen) .....	S	59	210	268	336	385	437	483	498	500
3	Krankheitsfolgeleistungen ....	zus.	14 971	20 354	22 414	27 268	29 022	30 553	30 172	26 710	26 918
		S	4	11	9	9	14	10	12	14	16
		E	14 967	20 343	22 405	27 259	29 008	30 543	30 160	26 696	26 902
3.2	Maßnahmen zur Sicherung des Lebensunterhaltes bei Krankheit und Invalidität .....	E	14 967	20 343	22 405	27 259	29 008	30 543	30 160	26 696	26 902
3.2.1	Entgeltfortzahlung .....	E	13 200	17 500	19 500	24 110	25 800	27 150	26 900	23 350	23 470
3.2.2	Sonstige Einkommensleistungen im Krankheitsfall .....	E	318	422	523	526	532	535	267	275	274
	- Zuwendungen privater Arbeitgeber bei Krankheit ..	E	300	400	500	500	500	500	230	240	240
	- Fürsorgeleistungen .....	E	18	22	23	26	32	35	37	35	34
3.2.3	Berufs- und Erwerbsunfähigkeitsrenten .....	E	1 449	2 421	2 382	2 623	2 676	2 858	2 993	3 071	3 158
	- Vorzeitige Pensionen im Öffentlichen Dienst .....	E	1 400	2 332	2 286	2 516	2 567	2 742	2 867	2 937	3 020
	- Fürsorgeleistungen .....	E	49	89	96	107	109	116	126	134	138
3.3	Sonstige Krankheitsfolgeleistungen (Fürsorgeleistungen) .....	S	4	11	9	9	14	10	12	14	16
	Insgesamt ...	zus.	17 315	25 467	28 061	33 373	35 685	37 778	37 423	34 309	34 587
		S	2 348	5 124	5 656	6 114	6 677	7 235	7 263	7 613	7 685
		E	14 967	20 343	22 405	27 259	29 008	30 543	30 160	26 696	26 902

1) S = Sachleistungen, E = Einkommensleistungen.

12 Ausgaben der privaten Haushalte für Gesundheit  
nach Leistungsarten und Ausgabenarten

Mill. DM

Nr.	Leistungsart	Ausgabenart 1)	1970	1975	1977	1978	1979	1980	1981	1982	1983
2	Behandlung .....	S	5 468	8 561	9 681	10 284	11 072	11 872	12 557	13 071	14 688
2.1	Ambulante Behandlung .....	S	1 803	2 891	3 275	3 724	3 992	4 268	4 533	4 715	5 298
2.2	Stationäre Behandlung .....	S	370	401	459	197	209	186	121	68	207
2.3	Stationäre Kurbehandlung .....	S	550	760	862	629	680	712	717	712	860
2.4	Arzneien, Heil- und Hilfsmittel, Zahnersatz .....	S	2 745	4 509	5 085	5 734	6 191	6 706	7 186	7 576	8 323
2.4.1	Arzneien, Heil- und Hilfsmittel .....	S	1 914	3 243	3 723	4 167	4 524	4 925	5 293	5 592	6 132
2.4.2	Zahnersatz .....	S	831	1 266	1 362	1 567	1 667	1 781	1 893	1 984	2 191
	Insgesamt ...	S	5 468	8 561	9 681	10 284	11 072	11 872	12 557	13 071	14 688

1) S = Sachleistungen.



### 13 Indikatoren für den Gesundheitsbereich

Indikator	1970	1975	1977	1978	1979	1980	1981	1982	1983
<b>Anteil am Bruttosozialprodukt</b>									
%									
- Ausgaben im Gesundheitsbereich insgesamt (ohne Einkommensleistungen)									
a)	6,3	9,1	8,9	8,9	8,8	9,1	9,4	9,4	9,3
b)	6,3	8,3	7,9	7,9	7,8	7,9	8,1	8,1	8,0
- Ausgaben für Behandlung									
a)	5,1	7,3	7,2	7,2	7,1	7,4	7,7	7,6	7,5
b)	5,1	6,6	6,2	6,3	6,1	6,2	6,4	6,4	6,3
<b>Ausgaben je Einwohner</b>									
DM									
- Ausgaben im Gesundheitsbereich insgesamt									
a)	1 152	2 175	2 472	2 707	2 901	3 163	3 348	3 377	3 489
b)	1 152	1 514	1 574	1 671	1 721	1 773	1 769	1 704	1 697
- Ausgaben für vorbeugende und betreuende Maßnahmen									
a)	59	137	157	168	174	187	196	201	209
b)	59	97	102	104	104	106	105	103	103
- Ausgaben für ambulante Behandlung									
a)	180	353	399	433	463	500	538	555	583
b)	180	216	218	226	230	232	234	233	239
- Ausgaben für Arzneien, Heil- und Hilfsmittel									
a)	129	262	302	332	360	395	427	430	454
b)	129	207	223	240	252	264	271	267	265
<b>Ausgaben für stationäre Behandlung</b>									
- pro stationär behandelter Kranker									
a)	1 505	3 044	3 252	3 421	3 546	3 840	4 139	4 377	4 478
b)	1 505	1 865	1 778	1 787	1 761	1 786	1 815	1 841	1 834
- pro Pfl egetag									
a)	64	143	163	175	183	203	221	243	249
b)	64	88	89	91	91	94	97	102	102
- pro Krankenhausbett									
a)	20 563	43 496	49 169	53 647	56 525	62 924	68 057	73 947	75 558
b)	20 563	26 651	26 883	28 029	28 081	29 268	29 680	31 096	31 060
<b>Indexreihen</b>									
Meßzahlen									
<b>Preisindex für die Lebenshaltung aller privaten Haushalte</b>									
- Insgesamt	100	134,7	146,3	150,1	156,1	164,7	174,5	184,3	190,4
- Waren und Dienstleistungen für die Körper- und Gesundheitspflege	100	141,3	154,4	160,7	166,8	176,4	186,6	195,8	203,9
- Arzt-, Krankenhaus- und sonstige Dienstleistungen für die Gesundheitspflege	100	163,2	182,9	191,4	201,3	215,0	229,3	237,8	244,2
<b>Index der Einzelhandelspreise</b>									
- Waren für die Gesundheitspflege	100	126,8	135,4	138,1	142,6	149,9	157,2	161,3	171,2

a) In jeweiligen Preisen.


b) In konstanten Preisen (1970 = 100).

14 Ausgaben für Gesundheit (erweiterter Leistungsbereich)

Mill. DM

Nr.	Leistungsart	Ausgaben-träger	Ausgaben-art 1)	1970	1975	1977	1978	1979	1980	1981	1982	1983
1	Vorbeugende Maßnahmen		zus.	343	917	821	945	1 080	1 326	1 399	1 370	1 492
			S	73	132	167	191	213	243	244	234	235
			LZ	203	549	525	610	672	768	815	794	838
			IZ	67	236	129	144	195	315	340	342	419
	- Erholungspflege und Freizeit-hilfen i.R. der Öffent-lichen Jugendhilfe	Öffentliche Haushalte	zus.	139	253	308	361	395	459	468	426	431
			S	73	132	167	191	213	243	244	234	235
			LZ	66	121	141	170	182	216	224	192	196
	- Lärmbekämpfung, Erfüllung von Aufgaben des internationalen Gesundheitswesens, Förderung des Erfahrungsaustausches	Öffentliche Haushalte	zus.	7	41	5	6	10	11	9	23	25
			LZ	2	31	2	2	3	1	2	13	19
			IZ	5	10	3	4	7	10	7	10	6
	- Arbeitsschutz	Öffentliche Haushalte	zus.	137	252	246	270	306	334	360	350	371
			LZ	127	237	233	257	295	319	342	330	361
			IZ	10	15	13	13	11	15	18	20	10
	- Reinhaltung von Luft, Wasser und Erde	Öffentliche Haushalte	zus.	60	371	262	308	369	522	562	571	665
			LZ	8	160	149	181	192	232	247	259	262
			IZ	52	211	113	127	177	290	315	312	403
2	Krankheitsfolgeleistungen (Leistungen an Angehörige und Hinterbliebene)		zus.	3 306	4 931	5 383	5 640	6 520	6 886	7 233	7 475	7 771
			S	182	246	181	164	598	652	709	759	740
			E	3 124	4 685	5 202	5 476	5 889	6 196	6 480	6 671	6 986
			LZ	.	.	.	.	28	32	36	38	36
			IZ	.	.	.	.	5	6	8	7	9
2.1	Vorzeitige Renten an Hinterbliebene		E	2 538	3 446	3 845	4 006	4 198	4 375	4 515	4 621	4 659
	- Leistungen nach dem BVG	Öffentliche Haushalte	E	1 279	1 262	1 307	1 278	1 356	1 370	1 378	1 401	1 379
	- Vorzeitige Renten und Abfindungen	Gesetzliche Unfallver-sicherung	E	529	921	1 086	1 151	1 215	1 265	1 318	1 375	1 383
	- Vorzeitige Pensionen im Öffentlichen Dienst	Arbeitgeber	E	730	1 263	1 452	1 577	1 627	1 740	1 819	1 845	1 897
2.2	Sterbegeld		E	586	1 239	1 357	1 470	1 566	1 678	1 809	1 891	2 171
	- Bestattungsgeld i.R. der Kriegsopfer-versorgung (BVG)	Öffentliche Haushalte	E	8	7	5	5	4	4	4	4	4
	- Sterbegeld	Gesetzliche Krankenver-sicherung	E	471	1 023	1 131	1 224	1 305	1 394	1 502	1 571	1 853
	- Sterbegeld	Gesetzliche Unfallver-sicherung	E	10	13	13	14	15	15	15	15	14
	- Zusatzleistung im Todesfall	Private Krankenver-sicherung	E	13	11	6	7	6	6	6	6	6
	- Beihilfen im Todesfall	Arbeitgeber	E	84	185	202	220	236	259	282	295	294
2.3	Sonstige Leistungen		zus.	.	.	.	.	723	795	865	918	896
			S	.	.	.	.	598	652	709	759	740
			E	.	.	.	.	125	143	156	159	156
	- Erziehungsbeihilfen i.R. der Kriegsopferfürsorge	Öffentliche Haushalte	S	171	230	161	143	143	145	133	118	105
	- Beihilfen an Hinterbliebene	Gesetzliche Unfallver-sicherung	S	11	16	20	21	22	23	24	34	33
	- Erholungshilfe u. Hilfe in besonderen Lebenslagen an Hinterbliebene i.R. der Kriegsopferfürsorge	Öffentliche Haushalte	S	.	.	.	.	433	484	552	607	602
	- Ergänzende Hilfe zum Lebensunterhalt an Hinterbliebene i.R. der Kriegsopferfürsorge	Öffentliche Haushalte	E	.	.	.	.	125	143	156	159	156
2.4	Gesundheitsbezogene Forschung außerhalb der Hochschulen	Öffentliche Haushalte	zus.	.	.	.	.	33	38	44	45	45
			LZ	.	.	.	.	28	32	36	38	36
			IZ	.	.	.	.	5	6	8	7	9
	Insgesamt		zus.	3 649	5 848	6 204	6 585	7 600	8 212	8 632	8 845	9 263
			S	255	378	348	355	811	895	953	993	975
			E	3 124	4 685	5 202	5 476	5 889	6 196	6 480	6 671	6 986
			LZ	203	549	525	610	700	800	851	832	874
			IZ	67	236	129	144	200	321	348	349	428

1) S = Sachleistungen, E = Einkommensleistungen, LZ = laufende Zuschüsse, IZ = Investitionszuschüsse.



# Fachserie 12: Gesundheitswesen

## Reihe 1: Ausgewählte Zahlen für das Gesundheitswesen

Die jährlich erscheinende Querschnittsveröffentlichung bietet einen Überblick über den gesamten Bereich des Gesundheitswesens. Außer den wichtigsten Daten über Krankheiten, Verletzte, Schwangerschaftsabbrüche, Todesursachen, Ärzte, Berufe des Gesundheitswesens sowie Krankenhäuser werden auch Ergebnisse aus fachübergreifenden Statistiken (Gesetzliche Kranken-, Renten- und Unfallversicherung, Kriegsopferversorgung, Schulen des Gesundheitswesens u. a.) veröffentlicht. Für besonders wichtige Eckdaten werden längere Zeitreihen gebracht.

## Reihe 2: Meldepflichtige Krankheiten

In dem Jahresbericht werden Zahlen über Tuberkulose, Geschlechtskrankheiten und sonstige nach dem Bundesseuchengesetz zu meldende Krankheiten veröffentlicht.

**Tuberkulose:** Die an aktiver Tuberkulose Erkrankten werden nach Diagnose- und Altersgruppen sowie nach Bundesländern nachgewiesen. Neben den Bestandszahlen finden sich Angaben über Zugänge, aufgeschlüsselt nach dem Geschlecht und der Zahl der betroffenen Ausländer, wobei zwischen Erst- und Wiedererkrankten unterschieden wird. Über die Sterbefälle wird regional nach Bundesländern berichtet.

**Geschlechtskrankheiten:** Die Daten über gemeldete Erkrankte umfassen die Merkmale Art der Erkrankung, Familienstand, Geschlecht und Altersgruppen sowie Art der jetzigen und Zahl der früheren Infektionen.

Sonstige meldepflichtigen Krankheiten werden nach Art der Erkrankung, Altersgruppen und Regierungsbezirken nachgewiesen. Darüber hinaus geben Vierteljahresergebnisse über Erkrankte und Sterbefälle nach Art der Erkrankung Aufschluß über kurzfristige Tendenzen.

## Reihe 3: Schwangerschaftsabbrüche

In dieser jährlich erscheinenden Reihe werden Angaben über Schwangerschaftsabbrüche veröffentlicht. Hierzu gehören Hinweise über die Begründung des Abbruchs, die Schwangerschaftsdauer, Art und Ort des Eingriffs, die beobachteten Komplikationen und die Dauer des Krankenhausaufenthaltes. Daneben werden Daten zur Person der Schwangeren (Alter, Familienstand, Zahl der versorgten Kinder und Zahl der vorangegangenen Schwangerschaften) gebracht.

## Reihe 4: Todesursachen

In dem Jahresbericht werden Sterbefälle nach ausgewählten Todesursachen und in detaillierter systematischer und altersmäßiger Gliederung sowie besondere Nachweisungen über Säuglings- und Müttersterblichkeit veröffentlicht.

## Reihe 5: Berufe des Gesundheitswesens

Die jährliche Veröffentlichung enthält Angaben über die berufstätigen Ärzte und Zahnärzte nach Berufsausübung und Fachgebieten sowie über die sonstigen im Gesundheitswesen tätigen Personen nach Berufen. Außer der Zahl der Apotheken und deren Personal wird auch die Zahl und das Fachpersonal der Gesundheitsämter nachgewiesen.

## Reihe 6: Krankenhäuser

In dieser Reihe werden jährlich die Ergebnisse der Krankenhausstatistik veröffentlicht. Sie weist Krankenhäuser und planmäßige Betten nach Trägern, Zweckbestimmung, Krankenhausarten, Größenklassen und Regierungsbezirken nach. Ferner wird die Krankenbewegung in Krankenhäusern (Krankenstand, Zu- und Abgang, stationär behandelte Kranke, Zahl der Pflgetage, durchschnittliche Verweildauer, Bettenausnutzungsgrad) dargestellt und eine detaillierte Nachweisung über das Personal der Krankenhäuser gegeben.

## Reihe 8: Sonderbeiträge

### S. 2: Ausgaben für Gesundheit 1970 bis 1983

Für jedes der vierzehn Berichtsjahre sind die Angaben im Gesundheitsbereich nach Leistungsarten, Ausgabenträgern und -arten aufgliedert.

### S. 3: Fragen zur Gesundheit

Die Daten des Mikrozensus (April 1982) vermitteln einen Überblick über kranke und unfallverletzte Personen in medizinischer, demographischer und sozioökonomischer Gliederung. Ferner sind Angaben über Einnahme von Diätkost, Anwendung von Rheumamitteln und Schutz der Frauen bis zum 50. Lebensjahr gegen Röteln aufgenommen.

## Systematiken

Verzeichnis der Krankenhäuser in der Bundesrepublik Deutschland



STATISTISCHES BUNDESAMT  
GUSTAV-STRESEMANN-RING 11  
6200 WIESBADEN 1

Veröffentlichungen und Prospekte sind durch den Verlag W. Kohlhammer GmbH, Philipp-Reis-Straße 3, Postfach 421120, 6500 Mainz 42, Tel. (061 31) 5 90 94/95, erhältlich.