


Statistisches Bundesamt

Gesundheitswesen




Fachserie **12**

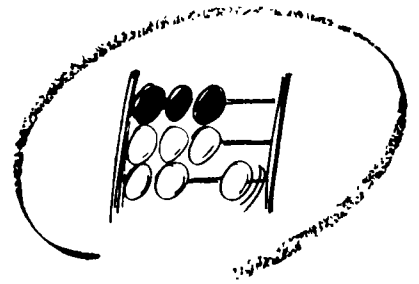
Reihe 6.2

Diagnosedaten der Krankenhauspatienten

1997

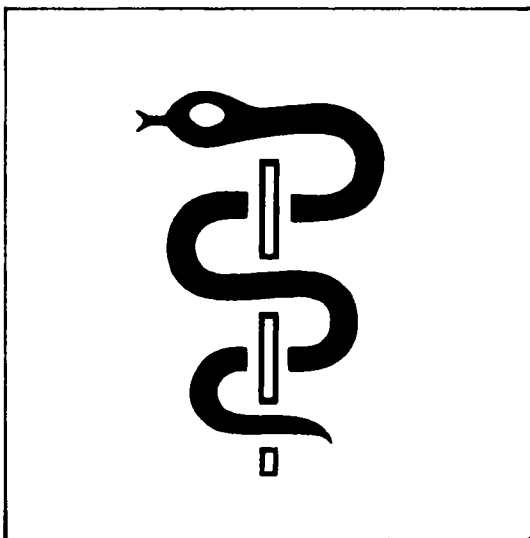
**METZLER
POESCHEL**





Statistisches Bundesamt

Gesundheitswesen



Fachserie **12**

Reihe 6.2

Diagnosedaten der Krankenhauspatienten

1997

Herausgeber: Statistisches Bundesamt, Wiesbaden



Fachliche Informationen zu dieser Veröffentlichung können Sie direkt beim Statistischen Bundesamt erfragen:
Gruppe VIII A, Telefon: 06 11 / 75 43 17 oder Fax: 06 11 / 75 39 63.

Verlag: Metzler-Poeschel, Stuttgart

Verlagsauslieferung: SFG - Servicecenter Fachverlage GmbH
Postfach 43 43
72774 Reutlingen
Telefon: 0 70 71 / 93 53 50
Telefax: 0 70 71 / 3 36 53
Internet: <http://www.s-f-g.com>
E-Mail: stba@s-f-g.com

Erscheinungsfolge: jährlich

Erschienen im Juli 1999

Preis: DM 25,60 / EUR 13,09

Bestellnummer: 2120620-97700

Recyclingpapier aus 100 % Altpapier.



Die Daten der Krankenhausstatistik können über eine kostenpflichtige Sonderauswertung auch auf Disketten bereitgestellt werden. Insbesondere für die vielfältigen Fragestellungen zu den Diagnosedaten bietet sich eine Datenbereitstellung auf Disketten an.

Standarddiskettenpakete werden für die Diagnosedaten seit dem Berichtsjahr 1993 angeboten (KH-DIAG); mit dem Diskettenpaket KH-VERZ liegt zusätzlich das Verzeichnis der Krankenhäuser und der Vorsorge- oder Rehabilitationseinrichtungen, Stand 31.12.1995 auf Datenträger vor. Nähere Hinweise zur Datengliederung und den Installationsvoraussetzungen sowie ein Bestellschein sind im Anhang zu finden.



Daten aus den Veröffentlichungen des Gesundheitswesens sind auch in unserer Datenbank STATIS-BUND als Zeitreihen gespeichert und können gegen Entgelt via Internet (www.statistik-bund.de/zeitreih/home.htm), auf Diskette, Magnetbandkassette oder CD-ROM bezogen werden.

Nähere Informationen dazu erhalten Sie telefonisch unter:

06 11 / 75 - 27 16 oder - 22 56 oder per Fax unter 06 11 / 72 40 00.



Allgemeine Informationen über das Statistische Bundesamt und sein Datenangebot erhalten Sie:

- im Internet: <http://www.statistik-bund.de>

oder bei unserem Informationsservice

65180 Wiesbaden

- Telefon: 06 11 / 75 24 05
- Telefax: 06 11 / 75 33 30
- E-Mail: info@statistik-bund.de

© Copyright: Statistisches Bundesamt, Wiesbaden 1999
Alle Rechte vorbehalten.

Sämtliche Daten sowie alle Teile der Dokumentation unterliegen dem Urheberrecht. Alle Rechte sind geschützt. Jegliche Vervielfältigung oder Verbreitung, ganz oder teilweise, bedarf der vorherigen Zustimmung.

Inhalt

Textteil

	Seite
Erläuterungen zur Statistik	5
Erläuterungen zu einzelnen Erhebungsmerkmalen	6
Erläuterung zu den Ergebnissen	8
Allgemeiner Überblick	9
Schaubilder	10

Tabellenteil

1	Aus dem Krankenhaus entlassene vollstationäre Patienten (einschl. Sterbefälle, ohne Stundenfälle)	
1.1.	Zeitreihen 1993 bis 1997	
1.1.1	Eckdaten	11
1.1.2	Nach Krankheitsklassen	11
1.1.3	Häufigste Diagnosen bei männlichen Patienten	12
1.1.4	Häufigste Diagnosen bei weiblichen Patienten	12
1.2	Nach Krankheitsklassen 1997	13
2	Aus dem Krankenhaus entlassene vollstationäre Patienten (einschl. Sterbefälle, ohne Stundenfälle) 1997	
2.1	Nach ausgewählten Diagnosen und Altersgruppen	
2.1.1	Insgesamt - Anzahl	14
2.1.2	Insgesamt - Verweildauer	16
2.2	Nach ausgewählten Diagnosen und Altersgruppen	
2.2.1	Männlich - Anzahl	18
2.2.2	Männlich - Verweildauer	20
2.3	Nach ausgewählten Diagnosen und Altersgruppen	
2.3.1	Weiblich - Anzahl	22
2.3.2	Weiblich - Verweildauer	24
2.4	Nach ausgewählten Diagnosen und Altersgruppen	
2.4.1	Mit Operation - Anzahl	26
2.4.2	Mit Operation - Verweildauer	28
2.5	Nach ausgewählten Diagnosen und Altersgruppen	
2.5.1	Sterbefälle - Anzahl	30
2.5.2	Sterbefälle - Verweildauer	32
2.6	Nach ausgewählten Diagnosen und Altersgruppen	
2.6.1	Kurzlieger mit einer Verweildauer von 1 bis 3 Tagen - Anzahl	34
2.6.2	Kurzlieger mit einer Verweildauer von 1 bis 3 Tagen - Verweildauer	36
2.7	Nach Diagnosen und Altersgruppen - Anzahl	38
3	Aus dem Krankenhaus entlassene vollstationäre Patienten (einschl. Sterbefälle, ohne Stundenfälle) 1997	
3.1	Nach ausgewählten Diagnosen und Ländern (Behandlungsort)	
3.1.1	Insgesamt - Anzahl	66
3.1.2	Insgesamt - Verweildauer	68
3.1.3	Insgesamt - je 10 000 Einwohner	70
3.2	Nach ausgewählten Diagnosen und Ländern (Behandlungsort)	
3.2.1	Mit Operation - Anzahl	72
3.2.2	Mit Operation - Verweildauer	74
3.2.3	Mit Operation - je 10 000 Einwohner	76
3.3	Nach ausgewählten Diagnosen und Ländern (Behandlungsort)	
3.3.1	Männlich - Anzahl	78
3.3.2	Männlich - Verweildauer	80
3.4	Nach ausgewählten Diagnosen und Ländern (Behandlungsort)	
3.4.1	Weiblich - Anzahl	82
3.4.2	Weiblich - Verweildauer	84
4	Aus dem Krankenhaus entlassene Stundenfälle (einschl. Sterbefälle) 1997 nach ausgewählten Diagnosen und Altersgruppen - Anzahl	86
5	Aus dem Krankenhaus entlassene vollstationäre Patienten (einschl. Stunden- und Sterbefälle) 1997	
5.1	Nach Fachabteilungen mit der längsten Verweildauer und Altersgruppen - Anzahl	88
5.2	Nach Krankhaustypen und Altersgruppen - Anzahl	90
5.3	Nach Ländern (Behandlungsort) und Altersgruppen - Anzahl	94

6	Aus dem Krankenhaus entlassene vollstationäre Patienten (einschl. Sterbefälle, ohne Stundenfälle) 1997	
6.1	Nach Krankenhaustypen und Krankheitsklassen	
6.1.1	Insgesamt - Anzahl	98
6.1.2	Insgesamt - Verweildauer	102
6.2	Nach Krankenhaustypen und Krankheitsklassen	
6.2.1	Männlich - Anzahl	106
6.2.2	Männlich - Verweildauer	110
6.3	Nach Krankenhaustypen und Krankheitsklassen	
6.3.1	Weiblich - Anzahl	114
6.3.2	Weiblich - Verweildauer	118
6.4	Nach Krankenhaustypen und Krankheitsklassen	
6.4.1	Mit Operation - Anzahl	122
6.4.2	Mit Operation - Verweildauer	126
6.5	Nach Krankenhaustypen und Krankheitsklassen	
6.5.1	Kurzlieger mit einer Verweildauer von 1 bis 3 Tagen - Anzahl	130
6.5.2	Kurzlieger mit einer Verweildauer von 1 bis 3 Tagen - Verweildauer	134
6.6	Nach Ländern und Krankheitsklassen	
6.6.1	Insgesamt - Anzahl	138
6.6.2	Insgesamt - Verweildauer	142
7	Aus dem Krankenhaus entlassene vollstationäre Patienten (einschl. Sterbefälle, ohne Stundenfälle) 1997 nach dem Wohnort (Land), Behandlungsort (Land) und Krankheitsklassen	
7.1	Insgesamt - Anzahl, Pflegetage, Verweildauer	146
7.2	Krankheitsklassen - Anzahl	148
8	Aus dem Krankenhaus entlassene vollstationäre Patienten (einschl. Stunden- und Sterbefälle) 1997	
8.1	Im Geburtsjahr wegen angeborenen Fehlbildungen vollstationär behandelte Fälle nach Diagnosen und Ländern (Wohnort) - Anzahl	158
8.2	Im Geburtsjahr wegen angeborenen Fehlbildungen vollstationär behandelte Fälle nach Diagnosen und Ländern (Wohnort) - je 10 000 Lebendgeborene	160

Gebietsstand

Die Angaben für **Deutschland** beziehen sich auf die Bundesrepublik Deutschland nach dem Gebietsstand seit dem 3.10.1990.

Die Angaben für das **frühere Bundesgebiet** beziehen sich auf die Bundesrepublik Deutschland nach dem Gebietsstand bis zum 3.10.1990; sie schließen Berlin-West ein.

Die Angaben für die **neuen Länder und Berlin-Ost** beziehen sich auf die Länder Brandenburg, Mecklenburg-Vorpommern, Sachsen, Sachsen-Anhalt, Thüringen sowie auf Berlin-Ost.

Zeichenerklärung

- nichts vorhanden
- . Zahlenwert unbekannt oder geheimzuhalten
- Die in den einzelnen Größenklassen geheimzuhaltenden Angaben wurden mit den Werten der jeweils nachfolgenden Größenklasse zusammengefaßt.
- / Keine Angaben, da Zahlenwert nicht sicher genug
- X Tabellenfach gesperrt; keine sinnvolle Aussage möglich

Abkürzungen

- ICD/9 = Internationale Klassifikation der Krankheiten, Verletzungen und Todesursachen (9. Revision)
- n.n.bez. = nicht näher bezeichnet
- o.n.A. = ohne nähere Angabe

Im allgemeinen ist ohne Rücksicht auf die Endsumme auf- bzw. abgerundet worden. Deshalb können sich bei der Summierung von Einzelangaben geringfügige Abweichungen in der Endsumme ergeben.

Die Ergebnisse der Länder in tiefer regionaler Gliederung werden in den "Statistischen Berichten" der Statistischen Landesämter unter der Kennziffer A IV 9 - j veröffentlicht.

Erläuterungen zur Statistik

Rechtsgrundlage

Verordnung über die Bundesstatistik für Krankenhäuser (Krankenhausstatistik-Verordnung — KHStatV) vom 10.4.1990 (BGBl. I S. 730) in Verbindung mit § 28 Abs. 2 des Gesetzes zur wirtschaftlichen Sicherung der Krankenhäuser und zur Regelung der Krankenhauspflegesätze (Krankenhausfinanzierungsgesetz — KHG) in der Fassung der Bekanntmachung vom 10.4.1991 (BGBl. I S. 886), zuletzt geändert durch Artikel 9 des Gesetzes vom 16.6.1998 (BGBl. I S. 1311) in Verbindung mit dem Gesetz über die Statistik für Bundeszwecke (Bundesstatistikgesetz — BStatG) vom 22. Januar 1987 (BGBl. I S. 462, 565), zuletzt geändert durch Artikel 2 des Gesetzes vom 16.6.1998 (BGBl. I S. 1300).

Art, Umfang und Zweck der Erhebung

Es handelt sich um eine jährliche Totalerhebung der Krankenhäuser sowie Vorsorge- oder Rehabilitationseinrichtungen, deren organisatorischer Einheiten, personeller und sachlicher Ausstattung sowie der von ihnen erbrachten Leistungen. Daneben werden Angaben über die Krankenhauskosten, über die Zahl der Krankenhauspatienten und die Art ihrer Erkrankungen sowie über Ausbildungsstätten an Krankenhäusern erfaßt. Die Ergebnisse der Krankenhausstatistik bilden die statistische Basis für viele gesundheitspolitische Entscheidungen des Bundes und der Länder und dienen den an der Krankenhausfinanzierung beteiligten Institutionen als Planungsgrundlage. Die Erhebung liefert wichtige Informationen über die Struktur der stationären Versorgung, über die Zusammenhänge zwischen Morbiditäts- und Kostenentwicklung im Krankenhausbereich sowie über die regionale Häufigkeit von Krankheitsarten. Sie dient damit letztlich auch der Wissenschaft und Forschung und trägt zur Information der Bevölkerung bei.

Abgrenzung des Erhebungsbereichs

Die Krankenhausstatistik erstreckt sich auf alle Krankenhäuser einschließlich der mit ihnen verbundenen Ausbildungsstätten sowie auf alle Vorsorge- oder Rehabilitationseinrichtungen. Ausgenommen sind Krankenhäuser im Straf- oder Maßregelvollzug sowie Polizeikrankenhäuser.

Krankenhäuser im Sinne dieser Erhebung sind Einrichtungen, die gemäß § 107 Abs. 1 Sozialgesetzbuch V. Buch (SGB V)

- der Krankenhausbehandlung oder Geburtshilfe dienen,
 - fachlich-medizinisch unter ständiger ärztlicher Leitung stehen, über ausreichende, ihrem Versorgungsauftrag entsprechende diagnostische und therapeutische Möglichkeiten verfügen und nach wissenschaftlich anerkannten Methoden arbeiten,
 - mit Hilfe von jederzeit verfügbarem ärztlichem, Pflege-, Funktions- und medizinisch-technischem Personal darauf eingerichtet sind, vorwiegend durch ärztliche und pflegerische Hilfeleistung Krankheiten der Patienten zu erkennen, zu heilen, ihre Verschlimmerung zu verhüten, Krankheitsbeschwerden zu lindern oder Geburtshilfe zu leisten,
- und in denen
- die Patienten untergebracht und gepflegt werden können.

Von Krankenhäusern zu unterscheiden sind Vorsorge- oder Rehabilitationseinrichtungen im Sinne von § 107 Abs. 2 SGB V. Letztere sind zu diesem Teil der Krankenhausstatistik nicht auskunftspflichtig.

Maßgeblich für die statistische Erfassung einer Einrichtung ist die Wirtschaftseinheit. Hierunter wird jede organisatorische Einheit verstanden, die unter einheitlicher Verwaltung steht und für die auf Grundlage der kaufmännischen Buchführung ein Jahresabschluß erstellt wird. Ein Krankenhaus als Wirtschaftseinheit kann mehrere selbständig geleitete Fachabteilungen oder Fachkliniken umfassen, wie dies z.B. bei Universitätskliniken in der Regel der Fall ist.

Erhebungsprogramm

Das Erhebungsprogramm der Krankenhausstatistik umfaßt drei Teile:

- Teil I: Grunddaten
- Teil II: Diagnosen
- Teil III: Kostennachweis

Während die Krankenhäuser Angaben zu allen Erhebungsteilen zu liefern haben, bezieht sich die Auskunftspflicht der Vorsorge- oder Rehabilitationseinrichtungen nur auf die Grunddaten und hierbei auch nur auf einen eingeschränkten Merkmalskatalog. Letzteres gilt auch für die Krankenhäuser der Bundeswehr, die Angaben zu den Grunddaten und Diagnosen nur insofern machen, als sie Leistungen für Zivilpatienten erbringen. Aus organisatorischen Gründen hat die Erhebung für die Diagnosen erst mit dem Berichtsjahr 1993 begonnen. Die anderen Angaben werden mit Ausnahme des Personals der Einrichtungen erstmals für das Berichtsjahr 1990 ermittelt; die Personalerhebung ist ab 1991 mit einbezogen. In den neuen Ländern erfolgte die Umstellung auf die bundeseinheitliche Krankenhausstatistik mit dem Berichtsjahr 1991.

Aufbereitung

Die Ergebnisse werden jährlich zusammengestellt. Die Angaben über die Grunddaten der Krankenhäuser und Vorsorge- oder Rehabilitationseinrichtungen werden in der Fachserie 12 Gesundheitswesen, Reihe 6.1 Grunddaten der Krankenhäuser und Vorsorge- oder Rehabilitationseinrichtungen veröffentlicht. Die ab 1993 anfallenden Diagnoseangaben der Krankenhauspatienten erscheinen in der vorliegenden Reihe 6.2. Der Nachweis der Kosten der Krankenhäuser erfolgt in der Reihe 6.3.

In unregelmäßigen Abständen wird ein "Verzeichnis der Krankenhäuser und Vorsorge- oder Rehabilitationseinrichtungen" erstellt, in dem alle Einrichtungen nachgewiesen werden, die entsprechend § 7 Absatz 2 KHStatV der Aufnahme in das Verzeichnis zugestimmt haben. Es enthält Name und Anschrift der Einrichtung, den Name und die Art des Trägers, die Art der Einrichtung sowie die aufgestellten Betten und Planbetten nach Fachabteilungen. Zuletzt ist das Verzeichnis mit Stand 31.12.1995 erschienen. Es ist als Buch für DM 49,00 oder EUR 25,05 und als Diskettenversion für DM 98,00 oder EUR 50,11 erhältlich. Ein Bestellzettel und weitere Informationen enthält der Anhang dieser Fachserie.

Erläuterungen zu einzelnen Erhebungsmerkmalen

– Patienten –

Die Meldungen zur Diagnosestatistik beziehen sich auf alle im Laufe des Berichtsjahres entlassenen vollstationären Patienten und umfassen die Erhebungsmerkmale nach § 3 Nr. 14 KHStatV. Ansatzpunkt für die Erfassung ist die Entlassung aus dem Krankenhaus.

Die Angaben betreffen auch die im Krankenhaus verstorbenen Patienten, nicht jedoch teilstationär oder ambulant behandelte Patienten sowie gesunde Neugeborene. Bei mehrfach im Jahr vollstationär behandelten Patienten, wird für jeden Krankenhausaufenthalt jeweils ein vollständiger Datensatz erstellt; gleiches gilt für beurlaubte Patienten, wenn für die Urlaubszeit keine Pflegesätze berechnet werden. Erfasst wird die ununterbrochene vollstationäre Behandlung im Krankenhaus, unabhängig von der Zahl der dabei durchlaufenen Fachabteilungen.

Übersicht 1: Erhebungsmerkmale der Diagnosestatistik

- | |
|---|
| <ul style="list-style-type: none">– Geschlecht– Geburtsmonat, Geburtsjahr– Zugangsdatum (Tag, Monat, Jahr)– Abgangsdatum (Tag, Monat, Jahr)– Sterbefall (ja/nein)– Hauptdiagnose (3-stelliger ICD-9 Schlüssel)– Operation im Zusammenhang mit der Hauptdiagnose (ja/nein)– Fachabteilung, in der der Patient am längsten gelegen hat– Wohnort der Patienten (Postleitzahl, Gemeindefür den Namen) |
|---|

Alter

Als Alter wird das am Tage der Krankenaufnahme erreichte Alter herangezogen. Dieses ergibt sich aus der Angabe des Geburtsdatums und des Zugangsdatums

Verweildauer

Als Verweildauer wird die durchschnittliche Verweildauer aller im Berichtsjahr aus dem Krankenhaus entlassenen Patienten (ohne Stundenfälle) errechnet. Die Verweildauer der einzelnen Krankenhauspatienten ergibt sich aus der Differenz zwischen den beiden Angaben Zugangsdatum ins Krankenhaus und Abgangsdatum aus dem Krankenhaus. Die durchschnittliche Verweildauer gibt die Zahl der Tage an, die die Patienten durchschnittlich in stationärer Behandlung verbringen.

Im Gegensatz hierzu wird in den Reihen 6.1 (Grunddaten) und 6.3 (Kostennachweis) die durchschnittliche Verweildauer nicht über das Zu- und Abgangsdatum sondern als Quotient aus der Summe der Pflegetage und der sog. Fallzahl ermittelt (vgl. Erläuterungen Reihe 6.1 oder 6.3 der Fachserie 12). Aufgrund der unterschiedlichen Berechnungsweisen, welche aus der Erhebung von unterschiedlichen Tatbeständen resultiert, ergeben sich Differenzen in den Werten für die durchschnittliche Verweildauer zwischen der vorliegenden Reihe 6.2 (Diagnosen der Krankenhauspatienten) und den beiden Reihen 6.1 (Grunddaten) und 6.3 (Kostennachweis).

Stundenfälle innerhalb eines Tages

Patienten, die in ein Krankenhaus aufgenommen und noch am gleichen Tag wieder entlassen bzw. in ein anderes Krankenhaus verlegt werden, sowie Patienten, die am Aufnahmetag verstorben sind. Die Stundenfälle innerhalb eines Tages bleiben bei der Berechnung der durchschnittlichen Ver-

weildauer unberücksichtigt. Angaben über die Stundenfälle ergeben sich aus der Tabelle 4. In den Tabellen 1 bis 3 und 6 bis 7 sind die Stundenfälle nicht berücksichtigt.

Kurzlieger mit einer Verweildauer von 1 bis 3 Tagen

Als Kurzlieger sind Patienten angegeben, die wegen einer vollstationären Behandlung mindestens eine Nacht und höchstens 3 Nächte im Krankenhaus verbracht haben.

Sterbefälle

Es wird angegeben, ob der stationär behandelte Patient während des Aufenthaltes im Krankenhaus verstorben ist.

Hauptdiagnose

Als Hauptdiagnose ist die zum Zeitpunkt der Entlassung bekannte Diagnose angegeben, die hauptsächlich die Dauer der vollstationären Behandlung beeinflusst bzw. den größten Anteil an medizinischen Leistungen verursacht hat. Sie ist entsprechend der dreistelligen ICD-Klassifikation (9. Revision) verschlüsselt.

Nichtkranke Zustände, die nicht in die Kategorien 001 bis 999 des Hauptteils der ICD-9 einzuordnen sind, werden nach der dreistelligen V-Klassifikation der ICD-9 verschlüsselt. Hierzu gehören z.B. Krankenaufnahmen von Personen, die wegen Vorsorgemaßnahmen (Impfung, Schwangerschaftsüberwachung u.a.), der Abklärung von Verdachtsfällen oder als Organspender behandelt werden sowie Begleitpersonen. Die Schlüssel V 30 bis V 39 bleiben unberücksichtigt, da sie die gesunden Lebendgeborenen betreffen, die in der Krankenhausdiagnosestatistik nicht gemeldet werden.

Operation im Zusammenhang mit der Hauptdiagnose

Als Operationsmerkmal ist angegeben, ob der Patient während des Krankenaufenthaltes im Zusammenhang mit der Hauptdiagnose operiert wurde. Als Operation wird ein selbständiger ärztlicher therapeutischer und/oder diagnostischer Eingriff verstanden, der im OP-Saal oder unter OP-Bedingungen vorgenommen wurde.

Fachabteilung mit der längsten Verweildauer

Durchläuft ein Patient mehrere Fachabteilungen während seines Krankenaufenthaltes, so wird er derjenigen Fachabteilung zugeordnet, in der er sich am längsten aufgehalten hat.

Fachabteilungen sind abgegrenzte, von Ärzten mit Gebiets- oder Teilgebietsbezeichnung ständig verantwortlich geleitete Abteilungen mit besonderen Behandlungseinrichtungen. Aus Gründen einheitlicher Zählweise wird auf den gesonderten Ausweis einer Fachabteilung "Intensivmedizin" verzichtet. Vorübergehende Behandlungen von Patienten in der Fachabteilung "Intensivmedizin" werden der abgebenden bzw., falls die Aufnahme von außerhalb erfolgt war, der aufnehmenden Fachabteilung zugeordnet. Ausschließlich in der Fachabteilung "Intensivmedizin" behandelte Fälle werden ebenfalls einer der aufgeführten Fachabteilungen zugerechnet.

Wohnort

Als Wohnort ist die Wohngemeinde einschließlich der Postleitzahl angegeben, in der der Patient seinen ständigen Wohnsitz hat. Für Patienten, die in den Stadtstaaten Hamburg, Bremen und Berlin wohnen, wird auch der Stadtteil eingetragen. Bei Patienten mit ständigem Wohnsitz im Ausland ist der Name des ausländischen Staates angegeben. Als Wohnort nichtseßhafter Patienten ist die Wohngemeinde des behandelnden Krankenhauses eingetragen. Die Angabe des Wohnortes erlaubt es, das regionale Auftreten von Krankenhausbehandlungsfällen zu ermitteln sowie eine Krankenseinzuzugsgebietestatistik (Tabelle 7) zu erstellen.

Grundgesamtheit der Tabellen

In den Tabellen dieser Fachserie sind teilweise unterschiedliche Grundgesamtheiten verarbeitet, was an den abweichenden Eckzahlen abgelesen werden kann.

Stundenfälle innerhalb eines Tages sind in den Tabellen 4 und 5 enthalten. Die übrigen Tabellen enthalten keine Angaben der Stundenfälle.

Die Ergebnisse der Bundeswehrkrankenhäuser sind in der Angabe für Krankenhäuser insgesamt der Tabellen 5.2 und 6 analog zu der Fachserie 12 Reihe 6.1 (Grunddaten) und 6.3 (Kostennachweis) nicht enthalten.

In der Tabelle 7 sind in der Fallzahl auch Patienten enthalten, für die keine Verweildauer ermittelt werden konnte, während diese Patienten in den übrigen Tabellen nicht enthalten sind.

– Krankenhäuser –

Alle Angaben beziehen sich — soweit nichts anderes vermerkt ist — auf den Erhebungsstichtag 31.12. des Berichtsjahres.

Krankenhaustypen

— **Allgemeine Krankenhäuser:** Krankenhäuser, die über Betten in vollstationären Fachabteilungen verfügen, wobei die Betten nicht ausschließlich für psychiatrische und neurologische Patienten vorgehalten werden.

Arten von allgemeinen Krankenhäusern:

— **Hochschulkliniken:** Hochschulkliniken im Sinne des Hochschulbauförderungsgesetzes (HBFÜG).

— **Plankrankenhäuser:** Krankenhäuser, die in den Krankenhausplan eines Landes aufgenommen sind.

— **Krankenhäuser mit einem Versorgungsvertrag nach § 108 Nr. 3 SGB V:** Krankenhäuser, die aufgrund eines Versorgungsvertrages mit den Landesverbänden der Krankenkassen und den Verbänden der Ersatzkassen zur Krankenhausbehandlung Versicherter zugelassen sind.

— **Sonstige Krankenhäuser:** Krankenhäuser, die nicht in die obengenannten Kategorien fallen und somit nicht zu den zugelassenen Krankenhäusern gemäß § 108 SGB V gehören.

Reine Belegkrankenhäuser: allgemeine Krankenhäuser, die ausschließlich über Belegbetten verfügen. Belegbetten sind Betten, die Belegärzten zur vollstationären Versorgung ihrer Patienten zur Verfügung stehen.

— **Sonstige Krankenhäuser:** Krankenhäuser, die ausschließlich über psychiatrische oder psychiatrische und neurologische Betten verfügen sowie reine Tages- oder Nachtkliniken, in denen ausschließlich teilstationäre Behandlungen durchgeführt werden, und in denen Patienten nur eine begrenzte Zeit des Tages oder der Nacht untergebracht sind.

— **Bundeswehrkrankenhäuser:** Die von den Bundeswehrkrankenhäusern erbrachten Leistungen für Zivilpatienten werden in den Tabellen 5.2 und 6 nachrichtlich ausgewiesen.

Bettenausstattung

Die Krankenhäuser werden nach der Anzahl der aufgestellten Betten in Größenklassen eingeteilt. Als aufgestellte Betten wird der Jahresdurchschnitt aller in den Krankenhäusern betriebsbereit aufgestellten Betten angegeben. Nicht berücksichtigt sind Betten in Untersuchungs- und Funktionsräumen sowie Betten für gesunde Neugeborene.

Art des Trägers

— **Öffentlich:** Einrichtungen, die von Gebietskörperschaften (Bund, Land, Bezirk, Kreis, Gemeinde) oder von Zusammenschlüssen solcher Körperschaften wie Arbeitsgemeinschaften oder Zweckverbänden oder von Sozialversicherungsträgern wie Landesversicherungsanstalten und Berufsgenossenschaften betrieben oder unterhalten werden. Träger in rechtlich selbständiger Form (z.B. als GmbH) gehören zu den öffentlichen Trägern, wenn Gebietskörperschaften oder Zusammenschlüsse solcher Körperschaften unmittelbar oder mittelbar mit mehr als 50 vom Hundert des Nennkapitals oder des Stimmrechts beteiligt sind.

— **Freigemeinnützig:** Einrichtungen, die von Trägern der kirchlichen und freien Wohlfahrtspflege, Kirchengemeinden, Stiftungen oder Vereinen unterhalten werden.

— **Privat:** Einrichtungen, die als gewerbliches Unternehmen einer Konzession nach § 30 Gewerbeordnung bedürfen.

Bei Einrichtungen mit unterschiedlichen Trägern wird der Träger angegeben, der überwiegend beteiligt ist oder überwiegend die Geldlasten trägt.

Erläuterungen zu den Ergebnissen

Qualität der Daten

Die Art der Datenerhebung und die Menge der zu verarbeitenden Datensätze machen spezielle Verfahren zur Verarbeitung und Aufbereitung nötig. Nachdem die Datenlieferungen (im wesentlichen Magnetbänder und Disketten) in den Statistischen Landesämtern eingegangen sind, werden sie einer ersten Überprüfung unterzogen. Hierbei wird das korrekte Datenformat kontrolliert und eine erste Fehlerprüfung durchgeführt. Weisen die Daten nur wenige Fehler auf, kann die weitere Aufbereitung, Prüfung und Fehlerbereinigung weitgehend maschinell erfolgen. Unplausible Angaben werden dabei bereinigt. Ist eine maschinelle Fehlerbereinigung nicht möglich, wird das unplausible Merkmal auf unbekannt gesetzt.

Antwortausfälle

Gemäß der Erhebung der Grunddaten (vgl. Fachserie 12 Reihe 6.1 für 1997) gab es 1997 über 16,0 Millionen Entlassungen und 0,4 Millionen Sterbefälle im Krankenhaus. Für 1997 ist es gelungen, von diesen 16,43 Millionen Fällen 16,39 Millionen auch in der Diagnosestatistik zu erfassen.

Aufgrund des geringen Ausmaßes der Antwortausfälle (0,2 %) ist bei Auswertungen auf Ebene des Bundes mit keinen Verzerrungen zu rechnen.

Fehlende Angaben

Fehlende Angaben kommen zustande, wenn die Krankenhäuser bei einzelnen Datensätzen Merkmale nicht angegeben haben oder wenn im Rahmen der maschinellen Prüfung unplausible Merkmale auf unbekannt gesetzt wurden.

Bei keinem Erhebungsmerkmal übersteigt der Anteil der unbekanntesten Ausprägungen 0,2 % (vgl. Übersicht 2).

Übersicht 2: Datensätze mit fehlenden Merkmalen in der Krankenhausdiagnosestatistik 1997

Merkmal	Anzahl	Prozent von allen Datensätzen
Geschlecht	258	0,002
Verweildauer.....	108	0,001
Sterbefall (ja/nein) ¹	31	0,000
Alter.....	286	0,002
Operation (ja/nein) ¹	291	0,002
Fachabteilung, in der Patient am längsten gelegen hat....	28 354	0,173
Hauptdiagnose	31 827	0,194
Wohnort ¹	23 484	0,152

¹ Ohne Datensätze der „Stundenfälle“

Zuverlässigkeit der Diagnoseangabe

Bei der Beurteilung der Qualität der Diagnoseverschlüsselung ist zu beachten, daß bei fast 32 000 Datensätzen nach der Durchführung der Fehlerbereinigung die Angabe zur Diagnose unbekannt war (0,19 %). Hierbei handelt es sich zum größeren Teil um Datensätze, bei denen Krankenhäuser keine Diagnoseangabe liefern konnten. Bei dem anderen Teil der Datensätze wurde im Rahmen der Plausibilitätsprüfung die Diagnoseangabe auf unbekannt gesetzt. Dies geschieht immer dann, wenn für die Hauptdiagnose ein unzulässiger Schlüssel verwendet wurde oder wenn der Zusammenhang zwischen Diagnose und Alter oder Geschlecht nicht plausibel war. In diesen Fällen wurde der demographischen Angabe der Vorzug eingeräumt.

Von den Statistischen Landesämtern kann nicht überprüft werden, ob die Angabe der Hauptdiagnose im Einzelfall korrekt ist. Die Festlegung und Verschlüsselung der Hauptdiagnose erfolgt in den Krankenhäusern. Sowohl bei der Festlegung als auch bei der Verschlüsselung der Hauptdiagnose ist von einem gewissen Anteil von Fehlern auszugehen, die auch durch die Überprüfungen in den Statistischen Ämtern nicht aufgedeckt werden können. Vergleicht man die Ergebnisse der Diagnosestatistik mit anderen Erhebungen (Statistik der meldepflichtigen Krankheiten, Schwangerschaftsabbruchstatistik), so ist die Übereinstimmung sehr hoch. Probleme treten allerdings bei solchen Erkrankungen auf, die extrem selten sind. Hier werden Fehlcodierungen besonders deutlich. Kommen seltene Krankheiten in bestimmten Krankenhäusern besonders häufig vor, muß diesen Angaben nachgegangen werden. Allerdings sind auch bei größten Anstrengungen nicht alle Fehlcodierungen zu korrigieren.

Keine Angaben, da Zahlenwert nicht sicher genug (/): Angaben, die unsicher (oder falsch) sind, werden nicht ausgewiesen. Insbesondere bei der durchschnittlichen Verweildauer können in Einzelfällen scheinbar oder tatsächlich unplausible Angaben vorliegen. Diese treten auf, wenn aufgrund sehr geringer Fallzahlen einzelne Ausreißerwerte mit extrem hoher Verweildauer das Gesamtergebnis bestimmen. Aus diesem Grund werden Angaben für die durchschnittliche Verweildauer von über 500 Tagen nicht ausgewiesen.

Vergleichbarkeit mit den Ergebnissen seit 1993

Bei einem Vergleich der Ergebnisse von 1997 mit den früheren Berichtsjahren ist zu berücksichtigen, daß der Erfassungsgrad im ersten Berichtsjahr 96,2 % im Gegensatz zu 99,0 % in 1994, 99,2 % in 1995, 99,7 % in 1996 und 99,8 % in 1997 betrug. Da die Antwortausfälle in 1993 größtenteils auf einzelne Krankenhäuser zurückzuführen sind, ergeben sich systematische Abweichungen. Weitere Erläuterungen zur Vergleichbarkeit der Ergebnisse im Zeitablauf enthält der Aufsatz „Diagnosen der Krankenhauspatienten von 1993 bis 1996“ in *Wirtschaft und Statistik*, Heft 10, 1998, S. 826 – 832.

Allgemeiner Überblick

Für das Jahr 1997 liegen für 16,4 Millionen Patienten Angaben aus der Diagnosestatistik vor. Hierunter sind auch 0,9 Millionen sogenannter Stundenfälle. Dies sind Patienten, die zwar vollstationär aufgenommen, aber noch am selben Tag wieder aus dem Krankenhaus entlassen, in ein anderes Krankenhaus überwiesen wurden oder am Aufnahmetag verstarben. Diese Stundenfälle bleiben in nachfolgenden Ausführungen unberücksichtigt.

Von den 15,5 Millionen Patienten (ohne Stundenfälle) wurden rund 2,6 Millionen aufgrund von Krankheiten des Kreislaufsystems behandelt. Dies entspricht einem Anteil von 16,7 Prozent. Gut 1,8 Millionen Krankenhausaufenthalte (11,4 Prozent) erfolgten wegen bös- und gutartigen Neubildungen. Eine Verletzung oder Vergiftung war in über 1,6 Millionen Fällen (10,5 Prozent) die Ursache für die Behandlung im Krankenhaus. Bei knapp 1,5 Millionen (9,6 Prozent) Patienten lag eine Krankheit der Verdauungsorgane vor.

Über 8,6 Millionen Patienten (55,3 Prozent) waren 1997 weiblichen Geschlechts. Die häufigste Einzeldiagnose bei Frauen war die normale Entbindung mit 532 000 Fällen. An zweiter Stelle folgt der Brustkrebs mit 188 000 Krankenhausbehandlungen. Von den 6,9 Millionen männlichen Patienten (44,7 Prozent) wurden allein 381 000 wegen sonstiger Formen von chronischen ischämischen Herzkrankheiten behandelt. Die zweithäufigste Diagnose bei den Männern war der Leistenbruch mit 163 000 Behandlungsfällen.

In gut 5,6 Millionen Fällen wurde 1997 in Verbindung mit der Hauptdiagnose eine Operation durchgeführt. Den höchsten Operationsanteil verzeichneten Patientinnen mit Komplikationen der Schwangerschaft, bei Entbindung und im Wochenbett. Von den 1,1 Millionen Patientinnen wurden 680 000 (61,1 Prozent) operiert. Mit Operationsanteilen zwischen 50 und 60 Prozent folgten die Krankheiten der Harn- und Geschlechtsorgane (57,3 Prozent), die Krankheiten des Skeletts, der Muskeln und des Bindegewebes (54,5 Prozent) und die Kongenitalen Anomalien (52,1 Prozent).

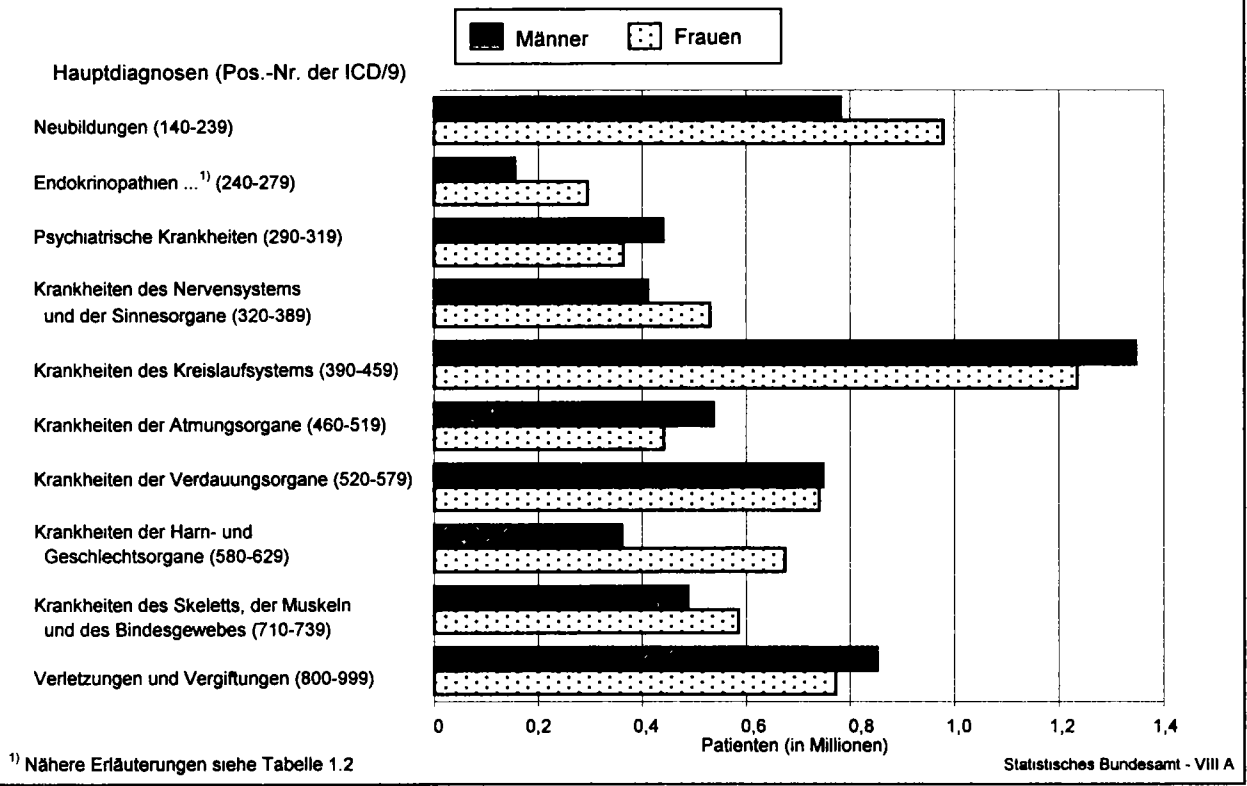
Die Diagnosestatistik liefert auch Zahlen für einzelne Typen von Krankenhäusern. So ist beispielsweise abzulesen, daß 563 000 bzw. 32,1 Prozent der insgesamt 1,8 Millionen Patienten mit gut- bzw. bösartigen Neubildungen in Krankenhäusern mit 800 und mehr Betten behandelt wurden. Die

durchschnittliche Verweildauer der Patienten in diesen großen Krankenhäusern entspricht mit 11,1 Tagen dem Durchschnitt für die Gesamtheit der Patienten mit dieser Diagnose. Bei den Krankheiten des Kreislaufsystems entfielen hingegen lediglich 18,7 Prozent der Patienten auf die Einrichtungen mit 800 und mehr Betten. Die durchschnittliche Aufenthaltsdauer der Patienten mit Kreislaufkrankungen lag in diesen Häusern mit 11,5 Tagen unter der Verweildauer für die Krankenhäuser insgesamt, welche 12,3 Tage betrug.

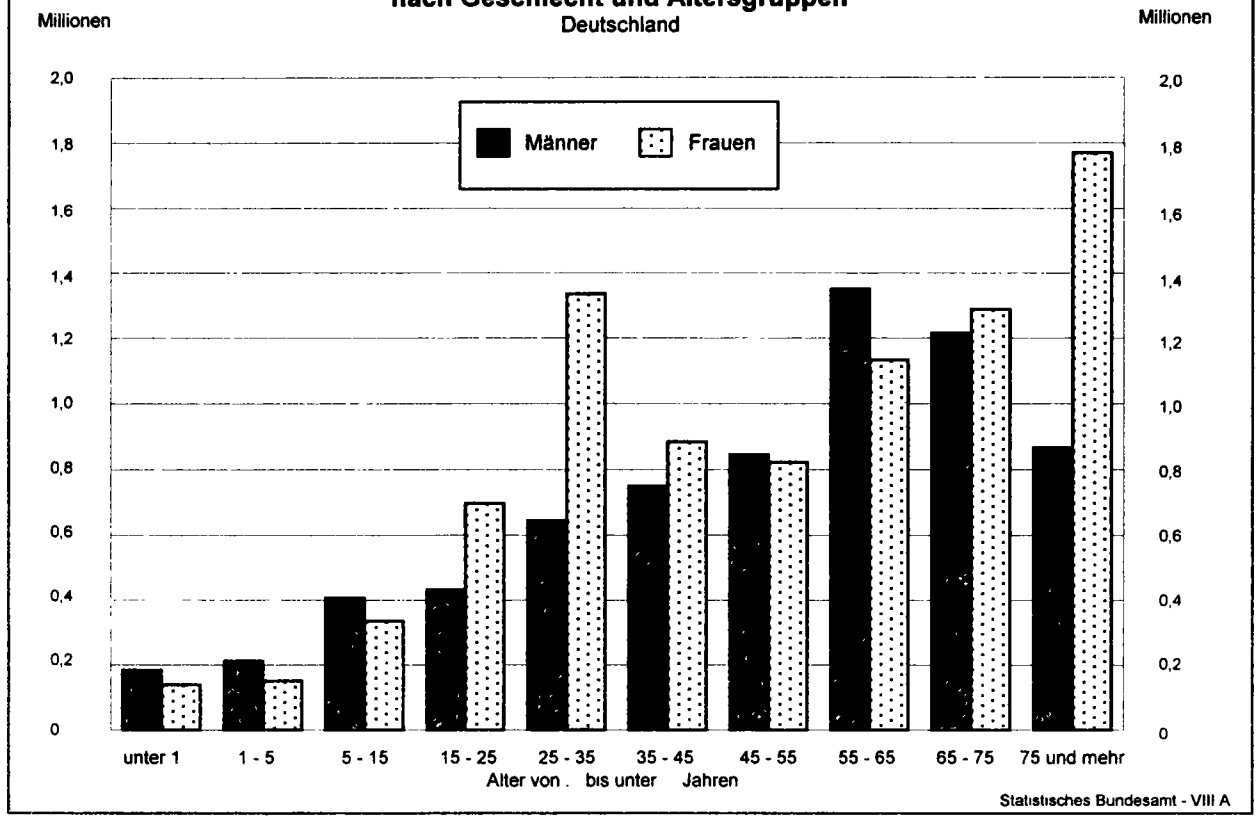
Von besonderem Interesse für die Krankenhausplanung ist die sogenannte Einzugsgebietestatistik, welche die Patientenwanderungen zwischen den einzelnen Bundesländern sichtbar macht. Hieraus ist u.a. abzulesen, daß 1997 in Hamburg rund 53 500 Patienten aus Schleswig-Holstein behandelt wurden. Gleichzeitig gingen circa 16 000 Patienten mit dem Wohnsitz Hamburg in ein Krankenhaus in Schleswig-Holstein. Die Zahl der in einem Bundesland behandelten Patienten kann zu der Zahl der aus diesem Bundesland stammenden Patienten ins Verhältnis gesetzt werden. Hieraus ergibt sich die sogenannte Versorgungsquote. Für Hamburg betrug diese 122,0 Prozent. Somit wurden 22,0 Prozent mehr Patienten in Hamburg behandelt, als insgesamt aus Hamburg stammten. Für Bremen ergab sich sogar eine Quote von 137,9 Prozent. Hieraus wird deutlich, daß die beiden Stadtstaaten eine Versorgungsfunktion insbesondere für die umliegenden Bundesländer wahrnehmen. Die Versorgungsquote für Brandenburg betrug 91,6 Prozent, d.h. rund 10 Prozent der Patienten aus Brandenburg wurden in Krankenhäusern anderer Bundesländer behandelt.

Eine zusätzliche Auswertung der Diagnosestatistik betrifft die im Geburtsmonat wegen angeborenen Fehlbildungen vollstationär behandelten Patienten. Hiermit soll die bisherige Statistik der erkennbaren angeborenen Fehlbildungen ersetzt werden, die eine erhebliche Untererfassung aufweist. Im Jahre 1997 wurden aus der Diagnosestatistik rund 10 500 Fälle ermittelt, die im Geburtsmonat wegen einer erkennbaren Fehlbildung behandelt wurden. Bei der Interpretation dieser Zahl ist zu berücksichtigen, daß Neugeborene, die mehrfach im Geburtsmonat wegen Fehlbildungen in ein Krankenhaus aufgenommen wurden, auch mehrfach in der Statistik erfaßt sind.

Aus dem Krankenhaus entlassene vollstationäre Patienten (ohne Stundenfälle) 1997 nach Geschlecht und ausgewählten Hauptdiagnosen Deutschland



Aus dem Krankenhaus entlassene vollstationäre Patienten (ohne Stundenfälle) 1997 nach Geschlecht und Altersgruppen Deutschland



Tabellenteil

1 Aus dem Krankenhaus entlassene vollstationäre Patienten (einschl. Sterbefälle, ohne Stundenfälle) 1.1 Zeitreihe 1993 bis 1997 ¹⁾

1.1.1 Eckdaten

Gegenstand der Nachweisung	1993	1994	1995	1996	1997	Veränderung zum Vorjahr			
						1994	1995	1996	1997
						Anzahl			in Prozent
Anzahl der Patienten	13 835 924	14 455 386	14 832 194	15 196 416	15 458 025	4,5	2,6	2,5	1,7
davon:									
- männlich	6 080 626	6 389 800	6 590 987	6 753 067	6 904 654	5,1	3,1	2,5	2,2
- weiblich	7 754 997	8 065 227	8 239 948	8 443 187	8 553 140	4,0	2,2	2,5	1,3
davon im Alter von ... bis unter ... Jahren									
- 0 bis 15	1 477 218	1 484 648	1 455 336	1 421 294	1 427 768	0,5	-2,0	-2,3	0,5
- 15 bis 45	4 602 281	4 688 758	4 687 407	4 732 901	4 742 408	1,9	0,0	1,0	0,2
- 45 bis 65	3 628 092	3 807 614	3 958 099	4 073 252	4 150 437	4,9	4,0	2,9	1,9
- 65 und mehr	4 124 087	4 473 163	4 730 614	4 968 431	5 137 154	8,5	5,8	5,0	3,4
darunter:									
- Kurzlieger (mit einer Verweildauer unter 3 Tagen)	2 999 728	3 306 882	3 572 998	3 832 089	4 025 976	10,2	8,0	7,3	5,1
- Sterbefälle	372 890	378 325	368 174	359 905	358 363	1,5	-2,7	-2,2	-0,4

1 Aus dem Krankenhaus entlassene vollstationäre Patienten (einschl. Sterbefälle, ohne Stundenfälle) noch 1.1 Zeitreihe 1993 bis 1997 ¹⁾

1.1.2 Nach Krankheitsklassen

Pos.-Nr. der ICD-9	Diagnoseklasse ----- Behandlungsanlaß	1993	1994	1995	1996	1997	Veränderung zum Vorjahr			
							1994	1995	1996	1997
							Anzahl			in Prozent
	Insgesamt ...	13 835 924	14 455 386	14 832 194	15 196 416	15 458 025	4,5	2,6	2,5	1,7
001-999	Krankh., Verletzungen u. Vergiftungen ...	13 640 245	14 279 068	14 639 829	15 011 534	15 278 739	4,7	2,5	2,5	1,8
001-139	I. Infektiöse u. parasitäre Krankheiten	233 768	278 570	278 084	283 547	286 756	19,2	-0,2	2,0	1,1
140-239	II. Neubildungen	1 541 447	1 635 505	1 677 302	1 718 473	1 760 808	6,1	2,6	2,5	2,5
240-279	III. Endokrinopathien, Ernährungs- und Stoffwechselkrankheiten sowie Störungen im Immunitätssystem	398 142	430 043	446 747	445 643	450 618	8,0	3,9	-0,2	1,1
280-289	IV. Krankheiten des Blutes und der blutbildenden Organe	77 440	81 645	87 312	91 977	96 161	5,4	6,9	5,3	4,5
290-319	V. Psychiatrische Krankheiten	652 958	726 962	764 888	777 215	804 450	11,3	5,2	1,6	3,5
320-389	VI. Krankheiten des Nervensystems und der Sinnesorgane	808 776	868 343	890 281	921 822	941 797	7,4	2,5	3,5	2,2
390-459	VII. Krankheiten des Kreislaufsystems ...	2 134 378	2 288 764	2 413 429	2 511 855	2 580 989	7,2	5,4	4,1	2,8
460-519	VIII. Krankheiten der Atmungsorgane	993 981	981 089	998 778	995 498	979 158	-1,3	1,8	-0,3	-1,6
520-579	IX. Krankh. der Verdauungsorgane	1 395 029	1 453 380	1 441 991	1 461 983	1 488 992	4,2	-0,8	1,4	1,8
580-629	X. Krankheiten der Harn- und Geschlechtsorgane	1 070 551	1 082 795	1 075 032	1 060 203	1 035 171	1,1	-0,7	-1,4	-2,4
630-676	XI. Komplikationen d. Schwangerschaft, bei Entbindung und im Wochenbett	1 095 581	1 069 938	1 052 761	1 103 916	1 113 599	-2,3	-1,6	4,9	0,9
680-709	XII. Krankheiten der Haut und des Unterhautzellgewebes	224 015	227 534	223 548	220 795	225 069	1,6	-1,8	-1,2	1,9
710-739	XIII. Krankheiten des Skeletts, der Muskeln und des Bindegewebes	951 691	991 636	1 021 788	1 032 819	1 072 992	4,2	3,0	1,1	3,9
740-759	XIV. Kongenitale Anomalien	109 859	114 135	115 865	115 404	114 034	3,9	1,5	-0,4	-1,2
760-779	XV. Bestimmte Affektionen, die ihren Ursprung in der Perinatalzeit haben	136 882	132 186	126 948	114 086	111 502	-3,4	-4,0	-10,1	-2,3
780-799	XVI. Symptome und schlecht bezeichnete Affektionen	292 769	353 467	435 125	535 575	592 703	20,7	23,1	23,1	10,7
800-999	XVII. Verletzungen und Vergiftungen	1 522 978	1 563 076	1 589 950	1 620 723	1 623 940	2,6	1,7	1,9	0,2
	Ohne Diagnoseangabe	106 068	82 642	77 876	44 949	28 476	-22,1	-5,8	-42,3	-36,6
V01-V82	Faktoren, die den Gesundheitszustand u. d. Inanspruchnahme v. Einrichtungen des Gesundheitswesens beeinflussen ...	89 611	93 676	114 489	139 933	150 810	4,5	22,2	22,2	7,8

¹⁾ Siehe Erläuterungen zu Vergleichbarkeit der Ergebnisse seit 1993 auf Seite 8.

**1 Aus dem Krankenhaus entlassene vollstationäre Patienten (einschl. Sterbefälle, ohne Stundenfälle)
noch 1.1 Zeitreihe 1993 bis 1997 ¹⁾**

1.1.3 Häufigste Diagnosen bei männlichen Patienten

Pos - Nr. der ICD-9	Diagnoseklasse ----- Behandlungsanlaß	1993	1994	1995	1996	1997	Veränderung zum Vorjahr			
							1994	1995	1996	1997
							in Prozent			
		Anzahl								
414	Sonstige Formen von chronischen ischämischen Herzkrankheiten	245 925	295 350	348 991	366 307	380 953	20,1	18,2	5,0	4,0
550	Leistenbruch	155 195	157 425	155 825	161 640	162 772	1,4	-1,0	3,7	0,7
303	Alkoholabhängigkeit	123 646	128 783	129 797	131 599	137 726	4,2	0,8	1,4	4,7
474	Chronische Affektionen der Tonsillen und des adenoiden Gewebes	136 690	132 626	124 661	116 626	106 744	-3,0	-6,0	-6,4	-8,5
850	Commotio cerebri (Gehirmschütterung)	108 769	111 732	111 622	117 257	117 332	2,7	-0,1	5,0	0,1
162	Bös. Neubild. der Luftröhre, Bronchien u. Lunge	92 434	96 264	100 707	103 818	109 351	4,1	4,6	3,1	5,3
427	Herzrhythmusstörungen	81 394	90 078	97 548	108 370	118 393	10,7	8,3	11,1	9,2
717	Inn. Kniegelenksschädigung (Meniskusschäden) ...	98 605	97 209	96 037	94 847	96 167	-1,4	-1,2	-1,2	1,4
428	Herzinsuffizienz	89 963	88 531	91 333	100 617	101 761	-1,6	3,2	10,2	1,1
592	Nieren- und Harnleitersteine	76 473	84 135	86 879	86 822	91 719	10,0	3,3	-0,1	5,6
366	Katarakt (Grauer Star)	80 078	84 484	86 156	86 453	86 471	5,5	2,0	0,3	0,0
780	Allgemeine Symptome (Schwindel, Schlafstörung, Astenie)	41 052	56 643	80 238	106 537	124 151	38,0	41,7	32,8	16,5
410	Akuter Myokardinfarkt	80 733	83 216	83 156	81 444	78 862	3,1	-0,1	-2,1	-3,2
250	Diabetes mellitus (Zuckerkrankheit)	75 265	80 776	82 871	82 130	84 045	7,3	2,6	-0,9	2,3
715	Osteoarthrose und entsprechende Affektionen	72 694	75 915	80 493	84 817	90 092	4,4	6,0	5,4	6,2
722	Intervertebrale Diskopathien (Bandscheibenschäden)	74 851	80 656	81 498	81 231	83 287	7,8	1,0	-0,3	2,5
440	Arteriosklerose	69 811	74 666	76 132	79 840	82 421	7,0	2,0	4,9	3,2
436	Akute aber mangel. bez. Hirngefäßkrankungen ..	64 496	68 258	71 797	78 964	84 910	5,8	5,2	10,0	7,5
600	Prostatahyperplasie (Prostatavergrößerung)	74 010	76 197	70 654	64 573	61 342	3,0	-7,3	-8,6	-5,0
540	Akute Appendizitis	59 854	64 741	63 910	65 444	65 719	8,2	-1,3	2,4	0,4

noch 1.1 Zeitreihe 1993 bis 1997 ¹⁾

1.1.4 Häufigste Diagnosen bei weiblichen Patienten

Pos.- Nr. der ICD-9	Diagnoseklasse ----- Behandlungsanlaß	1993	1994	1995	1996	1997	Veränderung zum Vorjahr			
							1994	1995	1996	1997
							in Prozent			
		Anzahl								
650	Normale Entbindung	520 750	506 357	497 123	523 045	532 045	-2,8	-1,8	5,2	1,7
174	Bös. Neubildung der weiblichen Brustdrüse	177 800	190 167	194 000	195 116	187 744	7,0	2,0	0,6	-3,8
366	Katarakt (Grauer Star)	158 158	177 335	183 456	189 889	191 088	12,1	3,5	3,5	0,6
414	Sonstige Formen von chronischen ischämische Herzkrankheiten	120 891	145 371	166 535	171 536	179 472	20,2	14,6	3,0	4,6
715	Osteoarthrose und entsprechende Affektionen	127 380	134 816	143 600	149 202	161 384	5,8	6,5	3,9	8,2
474	Chronische Affektionen der Tonsillen und des adenoiden Gewebes	143 818	142 664	133 889	128 420	120 605	-0,8	-6,2	-4,1	-6,1
574	Cholelithiasis (Gallensteinleiden)	127 747	131 852	132 029	130 444	133 093	3,2	0,1	-1,2	2,0
428	Herzinsuffizienz	128 072	126 525	127 323	136 260	136 759	-1,2	0,6	7,0	0,4
250	Diabetes mellitus (Zuckerkrankheit)	116 506	120 177	118 290	113 298	113 667	3,2	-1,6	-4,2	0,3
427	Herzrhythmusstörungen	88 003	96 727	103 745	114 176	123 601	9,9	7,3	10,1	8,3
454	Varizen der unteren Extremitäten	91 523	100 272	105 617	111 269	113 421	9,6	5,3	5,4	1,9
436	Akute aber mangelh. bez. Hirngefäßkrankheiten ..	86 765	91 144	95 097	104 997	112 162	5,0	4,3	10,4	6,8
626	Menstruationsstörungen und sonstige abnorme Blutungen aus dem weiblichen Genitaltrakt	111 038	93 744	81 984	78 097	75 018	-15,6	-12,5	-4,7	-3,9
820	Fractura colli femoris (Oberschenkelhalsbruch)	71 526	79 104	85 135	89 543	86 951	10,6	7,6	5,2	-2,9
401	Essentielle Hypertonie	69 158	77 568	82 260	86 713	92 021	12,2	6,0	5,4	6,1
850	Commotio cerebri (Gehirmschütterung)	74 896	78 360	80 680	85 779	86 759	4,6	3,0	6,3	1,1
669	Sonstige Wehen- und Entbindungskomplikationen, anderweitig nicht klassifiziert	48 262	77 922	92 123	91 654	96 043	61,5	18,2	-0,5	4,8
218	Uterusleiomyom (Uterusmyom)	73 944	73 618	75 375	84 706	85 462	-0,4	2,4	12,4	0,9
644	Vorzeitige oder drohende Wehen	66 502	69 043	69 392	90 680	95 912	3,8	0,5	30,7	5,8
540	Akute Appendizitis	72 523	79 806	78 230	79 149	78 449	10,0	-2,0	1,2	-0,9

¹⁾ Siehe Erläuterungen zur Vergleichbarkeit der Ergebnisse seit 1993 auf Seite 8

**1 Aus dem Krankenhaus entlassene vollstationäre Patienten (einschl. Sterbefälle, ohne Stundenfälle)
1.2 Nach Krankheitsklassen 1997**

Pos.-Nr. der ICD/9	Krankheitsklasse Behandlungsanlaß	Patienten 1)		Darunter: mit Operation		
		insgesamt	Ver- weil- dauer	zusammen	Anteil an insg.	Ver- weil- dauer
		Anzahl	Tage	Anzahl	%	Tage
001-139	Infektiöse und parasitäre Krankheiten	286 756	10.0	15 631	5.5	13.2
140-239	Neubildungen	1 760 808	11.1	623 067	35.4	13.5
240-279	Endokrinopathien, Ernährungs- und Stoffwechsel- krankheiten sowie Störungen im Immunitätssystem	450 618	11.8	119 936	26.6	9.7
280-289	Krankheiten des Blutes und der blutbildenden Organe	96 161	10.2	5 784	6.0	13.1
290-319	Psychiatrische Krankheiten	804 450	30.8	10 330	1.3	/
320-389	Krankheiten des Nervensystems und der Sinnesorgane	941 797	8.4	415 095	44.1	5.3
390-459	Krankheiten des Kreislaufsystems	2 580 989	12.3	593 919	23.0	10.9
460-519	Krankheiten der Atmungsorgane	979 158	9.2	353 479	36.1	6.1
520-579	Krankheiten der Verdauungsorgane	1 488 992	9.7	662 232	44.5	9.6
580-629	Krankheiten der Harn- und Geschlechtsorgane	1 035 171	7.6	593 529	57.3	7.6
630-676	Komplikationen der Schwangerschaft, bei Entbindung und im Wochenbett	1 113 599	6.0	680 720	61.1	6.0
680-709	Krankheiten der Haut und des Unterhautzellgewebes	225 069	12.9	95 942	42.6	13.2
710-739	Krankheiten des Skeletts, der Muskeln und des Bindegewebes	1 072 992	12.9	584 502	54.5	12.3
740-759	Kongenitale Anomalien	114 034	9.3	59 365	52.1	9.7
760-779	Bestimmte Affektionen, die ihren Ursprung in der Perinatalzeit haben	111 502	14.7	6 820	6.1	18.5
780-799	Symptome und schlecht bezeichnete Affektionen	592 703	7.4	51 576	8.7	14.2
800-999	Verletzungen und Vergiftungen	1 623 940	10.5	684 207	42.1	13.2
	Ohne Diagnoseangabe	28 476	13.3	8 318	29.2	8.7
V01-V82	Faktoren, die den Gesundheitszustand und die Inanspruchnahme von Einrichtungen des Gesundheitswesens beeinflussen (nichtkranke Zustände)	150 810	5.9	78 190	51.8	5.6
	Insgesamt ...	15 458 025	11.2	5 642 642	36.5	9.9

**1 Aus dem Krankenhaus entlassene vollstationäre Patienten (einschl. Sterbefälle, ohne Stundenfälle)
noch 1.2 Nach Krankheitsklassen 1997**

Pos.-Nr. der ICD/9	Krankheitsklasse Behandlungsanlaß	Männer			Frauen		
		zusammen	Anteil an insg.	Ver- weil- dauer	zusammen	Anteil an insg.	Ver- weil- dauer
		Anzahl	%	Tage	Anzahl	%	Tage
001-139	Infektiöse und parasitäre Krankheiten	145 575	50.8	10.2	141 176	49.2	9.7
140-239	Neubildungen	781 692	44.4	11.3	979 106	55.6	10.9
240-279	Endokrinopathien, Ernährungs- und Stoffwechsel- krankheiten sowie Störungen im Immunitätssystem	155 219	34.4	12.1	295 396	65.6	11.7
280-289	Krankheiten des Blutes und der blutbildenden Organe	39 178	40.7	9.3	56 983	59.3	10.8
290-319	Psychiatrische Krankheiten	440 523	54.8	28.6	363 913	45.2	33.5
320-389	Krankheiten des Nervensystems und der Sinnesorgane	411 082	43.6	9.0	530 698	56.3	8.0
390-459	Krankheiten des Kreislaufsystems	1 346 235	52.2	11.5	1 234 709	47.8	13.2
460-519	Krankheiten der Atmungsorgane	537 304	54.9	9.1	441 840	45.1	9.3
520-579	Krankheiten der Verdauungsorgane	748 291	50.3	9.4	740 677	49.7	10.1
580-629	Krankheiten der Harn- und Geschlechtsorgane	360 586	34.8	8.3	674 577	65.2	7.3
630-676	Komplikationen der Schwangerschaft, bei Entbindung und im Wochenbett	-	-	-	1 113 599	100.0	6.0
680-709	Krankheiten der Haut und des Unterhautzellgewebes	117 778	52.3	12.1	107 287	47.7	13.9
710-739	Krankheiten des Skeletts, der Muskeln und des Bindegewebes	487 622	45.4	11.5	585 360	54.6	14.1
740-759	Kongenitale Anomalien	64 439	56.5	9.0	49 593	43.5	9.8
760-779	Bestimmte Affektionen, die ihren Ursprung in der Perinatalzeit haben	60 738	54.5	14.4	50 762	45.5	15.1
780-799	Symptome und schlecht bezeichnete Affektionen	289 747	48.9	6.6	302 945	51.1	8.1
800-999	Verletzungen und Vergiftungen	851 914	52.5	9.3	771 986	47.5	12.0
	Ohne Diagnoseangabe	12 723	44.7	15.8	15 732	55.2	11.2
V01-V82	Faktoren, die den Gesundheitszustand und die Inanspruchnahme von Einrichtungen des Gesundheitswesens beeinflussen (nichtkranke Zustände)	54 008	35.8	6.7	96 801	64.2	5.4
	Zusammen ...	6 904 654	44.7	11.3	8 553 140	55.3	11.2

1) Einschl. Patienten mit fehlender Angabe zum Geschlecht.

2 Aus dem Krankenhaus entlassene vollstationäre

2.1 Nach ausgewählten Diagnosen

2.1.1 Ins An

Pos.-Nr. der ICD/9	Diagnose Behandlungsanlaß	Insgesamt	Davon im Alter		
			0 - 1	1 - 5	5 - 15
	Insgesamt	15 458 025	322 586	363 297	741 885
001-999	Krankheiten, Verletzungen und Vergiftungen	15 278 739	313 810	361 647	735 729
001-139	I. Infektiöse und parasitäre Krankheiten	286 756	30 889	36 954	39 856
003	Sonstige Salmonellen-Infektionen	12 467	665	2 663	2 419
010-018	Tuberkulose	13 348	125	466	509
042-044	HIV-Infektion	5 871	7	45	44
140-239	II. Neubildungen	1 760 808	3 814	11 170	22 786
150-159	Bösart. Neubild. der Verdauungsorgane und des Bauchfells	342 770	39	100	177
162	Bösartige Neubildung der Luftröhre, Bronchien und Lunge	144 448	30	17	60
174	Bösartige Neubildung der weiblichen Brustdrüse	187 744	6	1	5
179-189	Bösartige Neubildungen der Harn- und Geschlechtsorgane	300 349	130	787	623
190-199	Bösartige Neubildungen sonstiger und n.n.bez. Sitze	109 238	527	2 576	3 646
200-208	Bösart. Neubild. des lymphat. und hämatopoetischen Gewebes	153 445	206	4 333	8 084
210-229	Gutartige Neubildungen	270 181	2 355	1 937	5 336
230-234	Carcinoma in situ	16 363	6	3	16
235-238	Neubildungen unsicheren Verhaltens	56 166	141	274	1 154
239	Neubildungen unbekanntes Charakters	39 866	183	324	874
240-279	III. Endokrinopathien, Ernährungs- und Stoffwechsel- krankheiten sowie Störungen im Immunitätssystem	450 618	4 788	6 162	14 094
240-246	Krankheiten der Schilddrüse	170 528	234	95	419
250	Diabetes mellitus (Zuckerkrankheit)	197 713	40	706	6 486
280-289	IV. Krankheiten des Blutes und der blutbildenden Organe	96 161	1 536	4 042	10 670
290-319	V. Psychiatrische Krankheiten	804 450	1 868	3 431	26 765
290-294	Organische Psychosen	107 108	32	20	170
295-299	Andere Psychosen	204 587	39	121	723
303	Alkoholabhängigkeit	177 364	10	4	103
320-389	VI. Krankheiten des Nervensystems und der Sinnesorgane	941 797	11 069	27 048	56 450
345	Epilepsie	118 478	3 503	9 988	17 207
366	Katarakt (Grauer Star)	277 566	131	146	372
390-459	VII. Krankheiten des Kreislaufsystems	2 580 989	3 188	1 964	8 506
401-405	Hypertonie und Hochdruckkrankheiten	166 656	71	94	581
410-414	Ischämische Herzkrankheiten	813 294	39	19	65
410	Akuter Myokardinfarkt	127 724	8	4	7
427	Herzrhythmusstörungen	241 995	1 632	561	1 848
428	Herzinsuffizienz	238 524	89	31	64
430-438	Krankheiten des zerebrovaskulären Systems	439 138	199	144	355
436	Akute aber mangelhaft bezeichnete Hirngefäßkrankheiten	197 076	7	24	31
440-448	Krankheiten der Arterien, Arteriolen und Kapillaren	198 684	184	217	392
451-459	Krankheiten der Venen und Lymphgefäße sowie sonstige Krankheiten des Kreislaufsystems	320 049	164	329	3 637
460-519	VIII. Krankheiten der Atmungsorgane	979 158	43 158	113 758	135 903
474	Chron. Affektionen der Tonsillen und des adenoiden Gewebes	227 350	373	52 970	87 084
480-487	Pneumonie (Lungenentzündung) und Grippe	211 079	12 097	18 981	13 711
490-496	Chron. obstruktive Lungenkrankh. und verwandte Affektionen	187 242	7 709	8 235	10 158
520-579	IX. Krankheiten der Verdauungsorgane	1 488 992	22 970	27 346	110 815
530-537	Krankheiten der Speiseröhre, des Magens und des Zwölffingerdarmes	202 875	2 950	2 373	5 861
540-543	Appendizitis	190 709	52	1 851	62 067
550	Leistenbruch	190 929	8 717	6 262	5 983
571	Chronische Leberkrankheit und -zirrhose	65 586	47	76	240
580-629	X. Krankheiten der Harn- und Geschlechtsorgane	1 035 171	8 935	14 117	30 968
580-589	Nephritis, Nephrotisches Syndrom und Nephrose	72 065	272	908	2 315
592	Nieren- und Harnleitersteine	141 997	49	198	857
600-608	Krankheiten der männlichen Geschlechtsorgane	142 622	1 493	6 543	12 925
614-616	Entzündliche Krankheiten der weiblichen Beckenorgane	49 942	18	73	497
617-629	Sonstige Affektionen der weiblichen Geschlechtsorgane	390 318	112	66	2 015
630-676	XI. Komplikationen der Schwangerschaft, bei Entbindung und im Wochenbett	1 113 599	-	-	673
630-639	Schwangerschaft mit nachfolgender Fehlgeburt	123 605	-	-	301
635	Legale Schwangerschaftsunterbrechung	19 232	-	-	206
640-648	Komplikationen, die hauptsächlich im Zusammenhang mit der Schwangerschaft auftreten	225 063	-	-	142
650-659	Normale Entbindung sowie andere Indikationen zur Behandlung während der Schwangerschaft, bei Wehen und Entbindung	636 013	-	-	176
660-669	Komplikationen, die hauptsächlich im Verlauf der Wehen und der Entbindung auftreten	119 231	-	-	38
680-709	XII. Krankheiten der Haut und des Unterhautzellgewebes	225 069	3 961	7 508	14 063
710-739	XIII. Krankh. des Skeletts, der Muskeln und des Bindegewebes	1 072 992	1 196	4 696	24 581
710-719	Arthropathien (Gelenkleiden) und verwandte Affektionen	542 918	382	2 429	11 442
720-724	Dorsopathien (Rückenleiden)	287 170	94	277	1 042
725-729	Rheumatismus, ausgen. des Rückens	124 566	330	972	2 961
740-759	XIV. Kongenitale Anomalien	114 034	28 802	18 826	27 689
760-779	XV. Bestimmte Affektionen, die ihren Ursprung in der Perinatalzeit haben	111 502	106 218	1 057	528
780-799	XVI. Symptome und schlecht bezeichnete Affektionen	592 703	23 374	26 857	50 583
800-999	XVII. Verletzungen und Vergiftungen	1 623 940	18 044	56 711	166 799
800-804	Schädelfraktur (Schädelbruch)	51 039	1 752	1 911	4 432
805-809	Fraktur (Bruch) der Wirbelsäule und des Rumpfskeletts	103 966	27	116	1 852
810-819	Frakturen (Brüche) der oberen Extremitäten	218 706	143	4 034	38 450
820-829	Frakturen (Brüche) der unteren Extremitäten	343 636	351	2 779	16 577
820	Fractura colli femuris (Oberschenkelhalsbruch)	114 038	28	97	412
830-839	Luxationen (Verrenkungen)	54 801	76	142	3 514
840-848	Verstauchungen (Distorsionen), Gelenk- und Muskelzerrungen	123 148	44	276	6 932
850-854	Intrakranielle Verletz., ausgen. solche mit Schädelbruch	229 749	7 668	22 330	47 455
850	Comotio cerebri (Gehirnerschütterung)	204 101	6 832	20 316	45 191
940-949	Verbrennungen	18 212	1 017	3 627	2 303
960-979	Vergiftung durch Drogen, Medikamente, Seren und Impfstoffe	37 724	460	3 253	2 154
980-989	Toxische Wirkungen von mediz. nichtgebräuchl. Substanzen	27 464	1 013	3 855	3 430
996-999	Komplikationen nach chirurgischen Eingriffen und ärztlicher Behandlung, anderweitig nicht klassifiziert	89 569	237	621	1 873
	Ohne Diagnoseangabe	28 476	6 929	483	806
V01-V82	Faktoren, die den Gesundheitszustand und die Inanspruchnahme von Einrichtungen des Gesundheitswesens beeinflussen (ohne V30-V39)	150 810	1 847	1 167	5 350

2 Aus dem Krankenhaus entlassene vollstationäre
noch 2.1 Nach ausgewählten Diagnosen

2.1.2 Ins
Verweil

Pos.-Nr. der ICD/9	Diagnose ----- Behandlungsanlaß	Insgesamt	Davon im Alter		
			0 - 1	1 - 5	5 - 15
	Insgesamt	11.2	10.1	5.0	6.6
001-999	Krankheiten, Verletzungen und Vergiftungen	11.3	10.2	5.0	6.6
001-139	I. Infektiöse und parasitäre Krankheiten	10.0	7.2	5.0	4.9
003	Sonstige Salmonellen-Infektionen	9.3	10.0	7.0	6.8
010-018	Tuberkulose	34.9	18.7	12.7	12.1
042-044	HIV-Infektion	17.2	21.7	10.7	18.5
140-239	II. Neubildungen	11.1	7.4	6.6	7.1
150-159	Bösart. Neubild. der Verdauungsorgane und des Bauchfells	12.8	10.7	10.7	6.5
162	Bösartige Neubildung der Luftröhre, Bronchien und Lunge	12.8	11.6	5.2	9.3
174	Bösartige Neubildung der weiblichen Brustdrüse	9.3	3.7	1.0	4.4
179-189	Bösartige Neubildungen der Harn- und Geschlechtsorgane	11.2	9.3	7.1	6.9
190-199	Bösartige Neubildungen sonstiger und n.n.bez. Sitze	12.2	9.1	7.0	7.3
200-208	Bösart. Neubild. des lymphat. und hämatopoetischen Gewebes	11.1	16.0	7.1	7.6
210-229	Gutartige Neubildungen	9.0	5.5	4.2	6.1
230-234	Carcinoma in situ	9.0	3.0	3.3	5.9
235-238	Neubildungen unsicheren Verhaltens	9.1	15.6	6.6	6.7
239	Neubildungen unbekanntem Charakters	9.4	6.5	6.1	5.9
240-279	III. Endokrinopathien, Ernährungs- und Stoffwechsel- krankheiten sowie Störungen im Immunitätssystem	11.8	10.1	6.5	8.1
240-246	Krankheiten der Schilddrüse	8.1	8.2	6.4	6.7
250	Diabetes mellitus (Zuckerkrankheit)	15.6	18.3	11.4	9.5
280-289	IV. Krankheiten des Blutes und der blutbildenden Organe	10.2	9.1	6.5	5.2
290-319	V. Psychiatrische Krankheiten	30.8	8.3	15.7	37.8
290-294	Organische Psychosen	25.4	23.4	11.2	19.7
295-299	Anderer Psychosen	51.3	4.4	11.5	48.5
303	Alkoholabhängigkeit	16.5	43.5	2.3	2.7
320-389	VI. Krankheiten des Nervensystems und der Sinnesorgane	8.4	10.6	6.8	7.1
345	Epilepsie	10.6	11.1	7.8	8.2
366	Katarakt (Grauer Star)	3.5	4.3	4.1	4.4
390-459	VII. Krankheiten des Kreislaufsystems	12.3	10.3	6.7	5.8
401-405	Hypertonie und Hochdruckkrankheiten	10.9	9.6	4.7	6.5
410-414	Ischämische Herzkrankheiten	9.6	8.5	7.9	4.4
410	Akuter Myokardinfarkt	14.8	12.1	13.5	2.7
427	Herzrhythmusstörungen	11.1	7.1	4.2	4.1
428	Herzinsuffizienz	16.4	17.5	11.5	8.9
430-438	Krankheiten des zerebrovaskulären Systems	16.6	18.6	10.7	13.2
436	Akute aber mangelhaft bezeichnete Hirngefäßkrankheiten	18.0	16.7	17.7	6.9
440-448	Krankheiten der Arterien, Arteriolen und Kapillaren	16.5	9.9	7.9	8.8
451-459	Krankheiten der Venen und Lymphgefäße sowie sonstige Krankheiten des Kreislaufsystems	8.8	12.9	4.0	4.2
460-519	VIII. Krankheiten der Atmungsorgane	9.2	7.9	4.5	5.1
474	Chron. Affektionen der Tonsillen und des adenoiden Gewebes	4.8	2.5	3.2	4.6
480-487	Pneumonie (Lungenentzündung) und Grippe	13.5	9.8	7.2	7.7
490-496	Chron. obstruktive Lungenkrankh. und verwandte Affektionen	12.9	8.0	5.8	6.5
520-579	IX. Krankheiten der Verdauungsorgane	9.7	6.3	4.4	5.1
530-537	Krankheiten der Speiseröhre, des Magens und des Zwölffingerdarmes	10.5	6.4	4.3	4.5
540-543	Appendizitis	6.9	7.1	6.3	5.9
550	Leistenbruch	7.2	5.2	3.3	3.8
571	Chronische Leberkrankheit und -zirrhose	16.0	17.4	7.5	6.5
580-629	X. Krankheiten der Harn- und Geschlechtsorgane	7.6	8.0	4.9	5.0
580-589	Nephritis, Nephrotisches Syndrom und Nephrose	16.4	14.2	9.3	10.2
592	Nieren- und Harnleitersteine	5.8	6.6	6.9	5.0
600-608	Krankheiten der männlichen Geschlechtsorgane	8.0	3.8	2.6	3.2
614-616	Entzündliche Krankheiten der weiblichen Beckenorgane	6.8	5.3	4.7	6.5
617-629	Sonstige Affektionen der weiblichen Geschlechtsorgane	6.2	6.6	4.1	4.5
630-676	XI. Komplikationen der Schwangerschaft, bei Entbindung und im Wochenbett	6.0	-	-	16.5
630-639	Schwangerschaft mit nachfolgender Fehlgeburt	3.2	-	-	3.1
635	Legale Schwangerschaftsunterbrechung	2.3	-	-	2.7
640-648	Komplikationen, die hauptsächlich im Zusammenhang mit der Schwangerschaft auftreten	7.4	-	-	7.8
650-659	Normale Entbindung sowie andere Indikationen zur Behandlung während der Schwangerschaft, bei Wehen und Entbindung	5.6	-	-	49.2
660-669	Komplikationen, die hauptsächlich im Verlauf der Wehen und der Entbindung auftreten	8.5	-	-	8.6
680-709	XII. Krankheiten der Haut und des Unterhautzellgewebes	12.9	8.2	7.1	6.6
710-739	XIII. Krankh. des Skeletts, der Muskeln und des Bindegewebes ..	12.9	9.9	7.4	9.7
710-719	Arthropathien (Gelenkleiden) und verwandte Affektionen	12.9	8.3	7.8	9.1
720-724	Dorsopathien (Rückenleiden)	14.3	7.5	5.3	6.8
725-729	Rheumatismus, ausgen. des Rückens	9.0	8.5	4.7	5.8
740-759	XIV. Kongenitale Anomalien	9.3	12.2	7.3	7.3
760-779	XV. Bestimmte Affektionen, die ihren Ursprung in der Perinatalzeit haben	14.7	15.0	6.6	6.7
780-799	XVI. Symptome und schlecht bezeichnete Affektionen	7.4	5.3	4.1	3.6
800-999	XVII. Verletzungen und Vergiftungen	10.5	3.7	3.5	4.6
800-804	Schädelfraktur (Schädelbruch)	8.3	5.9	5.9	6.4
805-809	Fraktur (Bruch) der Wirbelsäule und des Rumpfskeletts	17.1	8.4	19.5	11.1
810-819	Frakturen (Brüche) der oberen Extremitäten	8.9	8.0	3.2	3.8
820-829	Frakturen (Brüche) der unteren Extremitäten	17.4	10.7	10.7	9.3
820	Fractura colli femoris (Oberschenkelhalsbruch)	22.6	11.8	10.0	13.1
830-839	Luxationen (Verrenkungen)	7.6	8.2	5.7	6.3
840-848	Verstauchungen (Distorsionen), Gelenk- und Muskelzerrungen	7.5	7.0	3.4	5.7
850-854	Intrakranielle Verletz., ausgen. solche mit Schädelbruch	5.2	2.5	2.2	3.0
850	Commotio cerebri (Gehirnerschütterung)	3.6	2.1	2.1	2.7
940-949	Verbrennungen	12.7	9.4	9.1	10.6
960-979	Vergiftung durch Drogen, Medikamente, Seren und Impfstoffe	4.5	2.7	1.6	3.0
980-989	Toxische Wirkungen von mediz. nichtgebräuchl. Substanzen	2.8	1.5	1.8	2.1
996-999	Komplikationen nach chirurgischen Eingriffen und ärztlicher Behandlung, anderweitig nicht klassifiziert	16.8	9.4	5.9	6.9
	Ohne Diagnoseangabe	13.3	5.9	5.5	11.4
V01-V82	Faktoren, die den Gesundheitszustand und die Inanspruchnahme von Einrichtungen des Gesundheitswesens beeinflussen (ohne V30-V39)	5.9	6.0	5.3	5.0

Patienten (einschl. Sterbefälle, ohne Stundenfälle) 1997

und Altersgruppen

**gesamt
dauer**

von ... bis unter ... Jahren

15 - 25	25 - 35	35 - 45	45 - 55	55 - 65	65 - 75	75 und mehr	unbekannt	Pos.-Nr. der ICD/9
8.1	8.8	10.6	11.2	11.8	13.3	14.6	46.8	
8.2	8.8	10.7	11.3	11.9	13.3	14.6	52.2	001-999
7.3	9.2	11.6	13.1	14.2	15.6	15.8	2.0	001-139
7.6	8.1	8.6	10.0	11.5	14.0	16.9	-	003
38.7	38.9	39.7	39.9	35.5	32.6	34.3	-	010-018
16.7	16.8	16.9	17.9	17.8	21.2	19.9	-	042-044
7.8	8.3	9.2	9.9	10.8	12.0	13.9	6.2	140-239
9.1	10.1	10.1	10.5	11.2	12.8	16.5	2.7	150-159
12.2	10.2	10.8	11.5	12.4	13.4	14.4	-	162
7.5	6.7	7.0	7.7	8.7	10.7	14.3	-	174
8.5	8.9	9.4	10.0	10.8	11.6	12.5	5.5	179-189
8.6	9.2	9.7	11.2	12.6	13.8	15.0	7.0	190-199
10.8	12.3	12.8	11.5	10.8	11.0	12.1	-	200-208
6.3	7.1	9.1	9.7	9.0	10.0	11.1	12.0	210-229
6.5	7.2	8.5	9.0	9.7	11.3	12.4	-	230-234
6.5	6.6	7.3	7.7	8.9	10.7	12.1	-	235-238
6.3	6.7	6.9	8.0	9.6	11.5	12.9	4.0	239
8.8	8.5	8.8	10.1	11.9	13.8	15.2	17.0	240-279
6.7	6.7	6.8	7.2	7.8	9.1	12.2	-	240-246
9.8	11.1	12.6	14.3	16.1	17.5	17.3	32.0	250
5.8	8.3	9.6	10.6	11.8	12.1	11.9	7.0	280-289
30.4	30.8	27.8	30.7	34.9	36.0	28.7	38.7	290-319
21.3	16.3	17.1	23.5	29.4	31.8	27.3	64.7	290-294
52.2	50.7	49.8	53.2	57.4	51.5	39.3	22.5	295-299
14.4	16.1	16.0	17.2	17.4	16.8	15.0	-	303
8.9	9.4	9.8	10.1	9.6	8.4	6.8	9.9	320-389
11.0	11.4	10.0	11.6	11.5	12.1	12.8	-	345
4.1	3.9	3.7	3.4	3.4	3.4	3.6	3.0	366
6.8	7.6	8.4	9.3	10.8	13.1	15.1	10.9	390-459
7.7	7.7	8.4	9.0	9.8	11.5	13.0	3.5	401-405
5.0	5.7	6.7	7.2	8.2	10.0	12.7	8.0	410-414
6.7	9.2	11.0	12.4	13.7	15.4	16.6	5.0	410
5.0	5.4	6.4	7.9	9.8	12.1	13.6	11.0	427
9.9	11.9	13.4	16.2	16.2	17.0	16.2	14.5	428
13.9	16.1	16.9	16.8	16.8	17.1	16.3	8.3	430-438
11.0	14.5	16.2	17.6	18.0	18.7	17.7	6.4	436
10.4	12.3	12.8	13.7	15.7	17.2	18.2	6.0	440-448
5.3	6.1	6.6	7.2	8.4	11.4	14.8	6.0	451-459
6.3	6.6	7.5	9.2	11.8	14.7	15.2	51.7	460-519
6.1	6.1	6.2	6.4	6.4	7.3	8.8	5.5	474
8.8	9.6	11.9	13.9	15.4	16.5	15.8	15.4	480-487
6.3	7.0	9.3	11.8	14.0	15.5	15.4	255.7	490-496
5.9	7.3	8.9	9.8	10.8	12.3	13.5	7.5	520-579
4.7	5.8	7.8	9.7	10.7	12.6	14.3	8.2	530-537
6.0	6.5	7.4	8.7	10.4	12.6	14.2	2.0	540-543
6.1	6.2	6.5	6.8	7.4	8.4	9.9	-	550
7.8	12.1	14.7	16.1	16.6	17.2	17.9	-	571
5.3	5.3	6.0	6.7	8.2	10.6	11.9	5.6	580-629
9.8	12.3	13.7	14.9	16.8	19.0	17.9	-	580-589
4.6	4.5	4.8	5.2	6.1	7.5	9.2	-	592
4.7	5.0	5.7	7.1	8.9	10.6	11.7	-	600-608
6.3	6.1	7.0	7.5	7.6	10.1	11.3	-	614-616
4.4	4.6	5.5	6.0	6.9	9.3	10.9	4.0	617-629
5.9	6.1	6.0	5.3	-	-	-	/	630-676
3.1	3.2	3.1	3.3	-	-	-	-	630-639
2.3	2.2	2.4	2.5	-	-	-	-	635
6.8	7.6	8.1	8.3	-	-	-	8.0	640-648
5.6	5.6	5.8	6.2	-	-	-	/	650-659
8.3	8.4	9.0	9.1	-	-	-	5.0	660-669
8.1	8.9	10.6	12.8	15.9	19.5	21.8	10.3	680-709
8.0	8.8	10.3	11.5	13.1	16.1	18.3	22.8	710-739
7.2	7.3	8.3	10.2	13.0	16.6	19.2	23.8	710-719
9.8	11.4	12.8	14.0	15.1	16.6	17.5	26.0	720-724
6.3	6.9	7.7	8.8	9.4	10.8	14.1	17.8	725-729
8.4	8.4	9.7	10.5	11.3	12.4	12.9	-	740-759
15.7	7.6	8.0	16.4	11.5	12.7	13.9	7.0	760-779
3.9	4.7	5.3	6.0	7.4	10.5	12.3	6.5	780-799
6.9	7.8	9.0	10.5	12.5	15.6	17.4	11.0	800-999
7.1	7.7	8.7	9.6	10.5	11.4	11.0	5.0	800-804
17.9	16.6	15.7	15.8	16.7	18.6	17.7	12.2	805-809
6.0	6.6	7.5	8.7	9.6	11.9	15.2	5.0	810-819
11.3	11.6	13.1	14.4	16.9	21.1	23.5	16.8	820-829
15.2	14.7	16.5	18.2	21.1	23.4	23.1	20.1	820
7.0	6.8	6.7	7.0	7.8	9.3	11.8	-	830-839
6.6	7.1	7.5	8.2	9.3	10.6	10.7	5.7	840-848
4.8	5.8	6.2	7.0	7.7	8.7	8.0	4.3	850-854
3.2	3.4	3.8	4.2	4.8	5.8	6.6	4.3	850
10.3	10.9	13.6	15.9	18.7	21.8	25.0	5.0	940-949
2.5	2.9	3.6	4.6	7.6	10.2	11.7	5.0	960-979
2.1	2.4	3.2	3.6	4.0	5.0	6.1	-	980-989
8.5	8.7	11.2	14.2	17.2	20.5	22.5	-	996-999
10.0	9.4	15.6	16.9	18.3	19.9	17.5	22.6	
5.4	5.2	4.9	6.0	6.4	7.0	9.0	4.0	V01-V82

2 Aus dem Krankenhaus entlassene vollstationäre

2.2 Nach ausgewählten Diagnosen

2.2.1 Männ
An

Pos.-Nr. der ICD/9	Diagnose Behandlungsanlaß	Insgesamt	Davon im Alter		
			0 - 1	1 - 5	5 - 15
	Insgesamt	6 904 654	183 572	212 062	406 684
001-999	Krankheiten, Verletzungen und Vergiftungen	6 837 923	179 137	211 173	403 215
001-139	I. Infektiöse und parasitäre Krankheiten	145 575	17 018	20 173	17 721
003	Sonstige Salmonellen-Infektionen	6 015	365	1 358	1 315
010-018	Tuberkulose	8 346	65	257	256
042-044	HIV-Infektion	4 592	4	21	20
140-239	II. Neubildungen	781 692	1 663	5 957	12 864
150-159	Bosart. Neubild. der Verdauungsorgane und des Bauchfells	186 315	20	75	93
162	Bosartige Neubildung der Luftröhre, Bronchien und Lunge	109 351	19	1	32
174	Bosartige Neubildung der weiblichen Brustdrüse	-	-	-	-
179-189	Bosartige Neubildungen der Harn- und Geschlechtsorgane	162 613	62	394	282
190-199	Bosartige Neubildungen sonstiger und n.n.bez. Sitze	53 250	273	1 472	2 113
200-208	Bosart. Neubild. des lymphat. und hämatopoetischen Gewebes	81 986	78	2 342	5 068
210-229	Gutartige Neubildungen	59 011	325	903	2 542
230-234	Carcinoma in situ	2 151	3	2	1
235-238	Neubildungen unsicheren Verhaltens	20 387	71	173	597
239	Neubildungen unbekanntes Charakters	15 336	90	172	475
240-279	III. Endokrinopathien, Ernährungs- und Stoffwechsel- krankheiten sowie Störungen im Immunitätssystem	155 219	2 520	3 233	7 075
240-246	Krankheiten der Schilddrüse	37 790	83	47	113
250	Diabetes mellitus (Zuckerkrankheit)	84 045	26	383	3 131
280-289	IV. Krankheiten des Blutes und der blutbildenden Organe	39 178	844	2 309	5 519
290-319	V. Psychiatrische Krankheiten	440 523	1 016	2 042	16 171
290-294	Organische Psychosen	56 844	17	16	93
295-299	Andere Psychosen	88 361	24	73	388
303	Alkoholabhängigkeit	137 726	10	4	60
320-389	VI. Krankheiten des Nervensystems und der Sinnesorgane	411 082	6 236	15 437	31 096
345	Epilepsie	69 906	1 839	5 615	9 300
366	Katarakt (Grauer Star)	86 471	67	65	218
390-459	VII. Krankheiten des Kreislaufsystems	1 346 235	1 810	1 111	4 837
401-405	Hypertonie und Hochdruckkrankheiten	61 801	37	72	335
410-414	Ischämische Herzkrankheiten	530 831	18	11	38
410	Akuter Myokardinfarkt	78 862	5	3	4
427	Herzrhythmusstörungen	118 393	933	308	974
428	Herzinsuffizienz	101 761	43	20	29
430-438	Krankheiten des zerebrovaskulären Systems	198 554	121	90	200
436	Akute aber mangelhaft bezeichnete Hirngefäßkrankheiten	84 910	3	16	12
440-448	Krankheiten der Arterien, Arteriolen und Kapillaren	123 614	104	124	191
451-459	Krankheiten der Venen und Lymphgefäße sowie sonstige Krankheiten des Kreislaufsystems	125 289	92	180	2 222
460-519	VIII. Krankheiten der Atmungsorgane	537 304	26 272	67 682	70 948
474	Chron. Affektionen der Tonsillen und des adenoiden Gewebes	106 744	243	31 168	43 006
480-487	Pneumonie (Lungenentzündung) und Grippe	114 897	7 151	10 682	7 370
490-496	Chron. obstruktive Lungenkrankh. und verwandte Affektionen	105 710	5 078	5 383	6 260
520-579	IX. Krankheiten der Verdauungsorgane	748 291	15 140	16 502	53 575
530-537	Krankheiten der Speiseröhre, des Magens und des Zwölffingerdarmes	101 639	1 666	1 266	2 769
540-543	Appendizitis	80 965	34	999	28 528
550	Leistenbruch	162 772	7 077	4 987	4 074
571	Chronische Leberkrankheit und -zirrhose	40 192	23	35	138
580-629	X. Krankheiten der Harn- und Geschlechtsorgane	360 586	5 997	9 357	18 629
580-589	Nephritis, Nephrotisches Syndrom und Nephrose	37 052	181	574	1 273
592	Nieren- und Harnleitersteine	91 719	32	117	477
600-608	Krankheiten der männlichen Geschlechtsorgane	142 622	1 493	6 543	12 925
614-616	Entzündliche Krankheiten der weiblichen Beckenorgane	-	-	-	-
617-629	Sonstige Affektionen der weiblichen Geschlechtsorgane	-	-	-	-
630-676	XI. Komplikationen der Schwangerschaft, bei Entbindung und im Wochenbett	-	-	-	-
630-639	Schwangerschaft mit nachfolgender Fehlgeburt	-	-	-	-
635	Legale Schwangerschaftsunterbrechung	-	-	-	-
640-648	Komplikationen, die hauptsächlich im Zusammenhang mit der Schwangerschaft auftreten	-	-	-	-
650-659	Normale Entbindung sowie andere Indikationen zur Behandlung während der Schwangerschaft, bei Wehen und Entbindung	-	-	-	-
660-669	Komplikationen, die hauptsächlich im Verlauf der Wehen und der Entbindung auftreten	-	-	-	-
680-709	XII. Krankheiten der Haut und des Unterhautzellgewebes	117 778	2 302	4 232	7 919
710-739	XIII. Krankh. des Skeletts, der Muskeln und des Bindegewebes ..	487 622	681	2 559	12 592
710-719	Arthropathien (Gelenkleiden) und verwandte Affektionen	232 624	221	1 241	5 573
720-724	Dorsopathien (Rückenleiden)	142 178	54	147	502
725-729	Rheumatismus, ausgen. des Rückens	69 777	179	516	1 621
740-759	XIV. Kongenitale Anomalien	64 439	16 770	12 895	17 806
760-779	XV. Bestimmte Affektionen, die ihren Ursprung in der Perinatalzeit haben	60 738	58 903	685	342
780-799	XVI. Symptome und schlecht bezeichnete Affektionen	289 747	12 252	14 765	23 788
800-999	XVII. Verletzungen und Vergiftungen	851 914	9 713	32 234	102 333
800-804	Schädelfraktur (Schädelbruch)	36 104	1 034	1 184	2 842
805-809	Fraktur (Bruch) der Wirbelsäule und des Rumpfskeletts	48 461	11	61	977
810-819	Frakturen (Brüche) der oberen Extremitäten	102 593	77	2 174	24 960
820-829	Frakturen (Brüche) der unteren Extremitäten	146 011	179	1 765	10 265
820	Fractura colli femoris (Oberschenkelhalsbruch)	27 084	7	55	247
830-839	Luxationen (Verrenkungen)	32 530	20	63	1 730
840-848	Verstauchungen (Distorsionen), Gelenk- und Muskelzerrungen	79 471	17	157	3 470
850-854	Intrakranielle Verletz., ausgen. solche mit Schädelbruch	134 135	4 068	12 222	29 212
850	Comotio cerebri (Gehirnerschütterung)	117 332	3 615	11 417	27 793
940-949	Verbrennungen	12 015	618	2 196	1 519
960-979	Vergiftung durch Drogen, Medikamente, Seren und Impfstoffe	13 929	249	1 729	592
980-989	Toxische Wirkungen von mediz. nichtgebräuchl. Substanzen	16 707	533	2 286	1 974
996-999	Komplikationen nach chirurgischen Eingriffen und ärztlicher Behandlung, anderweitig nicht klassifiziert	38 434	140	389	1 027
	Ohne Diagnoseangabe	12 723	3 440	269	399
V01-V82	Faktoren, die den Gesundheitszustand und die Inanspruchnahme von Einrichtungen des Gesundheitswesens beeinflussen (ohne V30-V39)	54 008	995	620	3 070

Patienten (einschl. Sterbefälle, ohne Stundenfälle) 1997.

und Altersgruppen

lich
zahl

von ... bis unter ... Jahren

15 - 25	25 - 35	35 - 45	45 - 55	55 - 65	65 - 75	75 und mehr	unbekannt	Pos.-Nr. der ICD/9
432 991	643 438	749 778	844 310	1 351 781	1 214 592	865 383	63	
426 188	634 167	740 596	835 454	1 340 015	1 206 518	861 405	55	001-999
12 304	17 813	14 675	11 509	13 917	11 035	9 409	1	001-139
576	594	370	335	446	346	310	-	003
506	1 166	1 416	1 206	1 476	1 188	830	-	010-018
123	1 364	1 738	856	380	66	20	-	042-044
14 827	27 462	43 705	95 562	227 592	229 398	122 661	1	140-239
215	1 423	6 273	22 557	62 576	61 870	31 212	1	150-159
55	360	3 423	13 766	39 646	38 814	13 235	-	162
-	-	-	-	-	-	-	-	174
2 319	7 525	6 903	10 934	37 750	56 357	40 087	-	179-189
1 181	2 737	4 540	8 150	15 028	12 434	5 322	-	190-199
4 130	5 065	6 348	9 920	19 652	18 949	10 434	-	200-208
3 225	5 157	6 108	8 267	14 197	11 934	5 753	-	210-229
34	77	153	272	586	619	404	-	230-234
768	1 244	1 679	2 523	5 167	5 157	3 008	-	235-238
615	1 141	1 322	1 937	3 819	3 589	2 176	-	239
6 225	10 392	16 450	23 697	37 950	28 714	19 561	2	240-279
515	2 789	5 351	7 895	10 639	7 964	2 394	-	240-246
3 513	5 203	8 391	12 604	22 135	16 321	11 737	1	250
2 127	1 639	1 879	2 423	5 312	7 364	9 762	-	280-289
41 464	96 478	121 029	73 864	48 902	20 816	18 737	4	290-319
2 186	6 268	11 889	8 154	8 098	7 220	12 902	1	290-294
9 584	23 330	22 749	13 615	10 848	5 130	2 618	2	295-299
2 484	25 209	53 858	33 852	18 042	3 687	520	-	303
21 130	35 944	43 983	46 705	70 199	72 338	68 013	1	320-389
6 476	9 073	11 277	8 007	8 578	6 002	3 739	-	345
234	626	1 397	3 880	13 521	27 504	38 958	1	366
12 454	31 387	74 615	168 215	376 433	396 924	278 438	11	390-459
874	2 203	5 310	10 688	18 302	15 047	8 932	1	401-405
553	4 706	26 732	77 610	175 850	169 408	75 904	1	410-414
108	991	5 112	11 378	22 213	22 710	16 338	-	410
1 804	3 678	6 067	12 492	29 865	35 065	27 215	2	427
126	355	1 257	4 294	16 556	31 373	47 705	3	428
651	2 210	5 783	15 019	43 659	62 536	68 284	1	430-438
102	444	1 506	5 057	16 956	27 384	33 430	-	436
423	1 041	3 976	14 131	38 161	40 881	24 581	1	440-448
6 021	13 271	18 932	23 239	31 581	19 292	10 457	2	451-459
39 186	51 756	43 470	39 155	63 001	68 364	67 461	9	460-519
13 177	11 071	5 166	1 625	962	274	50	2	474
2 933	4 704	6 228	7 018	14 330	20 962	33 516	3	480-487
2 082	2 792	3 973	7 664	20 624	29 750	22 103	1	490-496
51 144	75 261	94 798	101 522	144 415	115 310	80 621	3	520-579
5 083	10 686	13 564	14 157	19 741	17 004	15 701	2	530-537
18 629	12 489	7 548	4 645	4 248	2 502	1 343	-	540-543
5 988	13 653	17 361	23 561	36 798	30 692	18 581	-	550
394	2 228	6 829	8 929	12 750	6 649	2 217	-	571
17 460	29 924	35 576	39 477	71 811	76 069	56 284	2	580-629
1 209	2 201	3 102	4 413	8 593	8 602	6 904	-	580-589
3 433	12 300	17 353	17 923	22 254	13 014	4 216	-	592
9 110	9 377	9 147	10 056	26 045	34 455	23 471	-	600-608
-	-	-	-	-	-	-	-	614-616
-	-	-	-	-	-	-	-	617-629
-	-	-	-	-	-	-	-	630-676
-	-	-	-	-	-	-	-	630-639
-	-	-	-	-	-	-	-	635
-	-	-	-	-	-	-	-	640-648
-	-	-	-	-	-	-	-	650-659
-	-	-	-	-	-	-	-	660-669
14 349	20 893	17 562	14 324	16 708	11 254	8 233	2	680-709
29 484	63 167	79 915	88 714	110 719	68 401	31 385	5	710-739
17 832	30 577	31 672	35 942	53 447	38 963	17 154	2	710-719
3 088	18 581	31 094	32 587	31 710	16 212	8 201	2	720-724
3 276	8 265	11 232	14 025	18 403	8 931	3 328	1	725-729
5 702	3 477	2 531	1 769	1 811	1 087	591	-	740-759
107	99	104	111	143	129	115	-	760-779
15 005	21 831	28 609	38 297	57 263	41 788	36 146	3	780-799
143 220	146 644	121 695	90 110	94 439	57 527	53 988	11	800-999
8 862	8 062	5 337	3 289	2 929	1 458	1 107	-	800-804
4 595	6 190	7 062	7 392	9 247	6 244	6 680	2	805-809
16 760	15 924	13 571	10 138	9 608	5 137	4 244	-	810-819
20 315	23 335	23 187	18 459	19 552	12 499	16 451	4	820-829
7 442	809	1 603	2 097	4 110	5 194	12 518	2	820
7 294	7 848	5 595	3 757	3 516	1 754	953	-	830-839
19 952	23 533	14 982	8 170	5 960	2 124	1 105	1	840-848
25 679	17 240	13 605	9 207	10 385	6 168	6 347	2	850-854
23 503	15 154	11 544	7 414	7 855	4 371	4 664	2	850
1 529	2 010	1 823	1 137	816	308	259	-	940-949
2 717	2 984	2 266	1 193	855	532	752	-	960-979
2 224	2 554	2 820	1 869	1 536	599	312	-	980-989
1 877	3 083	3 478	4 704	9 170	9 009	5 557	-	996-999
499	798	918	1 228	1 967	1 876	1 326	3	
6 304	8 473	8 264	7 628	9 799	6 198	2 652	5	V01-V82

2 Aus dem Krankenhaus entlassene vollstationäre

noch 2.2 Nach ausgewählten Diagnosen

2.2.2 Männ
Verweil

Pos.-Nr. der ICD/9	Diagnose Behandlungsanlaß	Insgesamt	Davon im Alter		
			0 - 1	1 - 5	5 - 15
	Insgesamt	11.3	10.0	5.0	6.8
001-999	Krankheiten, Verletzungen und Vergiftungen	11.4	10.1	5.0	6.8
001-139	I. Infektiöse und parasitäre Krankheiten	10.2	7.1	5.1	4.9
003	Sonstige Salmonellen-Infektionen	8.8	10.1	6.8	6.8
010-018	Tuberkulose	37.7	17.6	13.7	10.9
042-044	HIV-Infektion	17.1	19.0	12.1	31.2
140-239	II. Neubildungen	11.3	8.2	6.7	7.2
150-159	Bösart. Neubild. der Verdauungsorgane und des Bauchfells	12.0	10.0	10.7	7.6
162	Bösartige Neubildung der Luftröhre, Bronchien und Lunge	12.6	13.1	2.0	7.4
174	Bösartige Neubildung der weiblichen Brustdrüse	-	-	-	-
179-189	Bösartige Neubildungen der Harn- und Geschlechtsorgane	11.1	9.5	6.6	6.0
190-199	Bösartige Neubildungen sonstiger und n.n.bez. Sitze	12.1	9.5	7.3	7.2
200-208	Bösart. Neubild. des lymphat. und hämatopoetischen Gewebes	10.7	18.5	6.8	7.7
210-229	Gutartige Neubildungen	8.1	6.3	4.4	6.4
230-234	Carcinoma in situ	9.7	4.0	4.5	25.0
235-238	Neubildungen unsicheren Verhaltens	9.5	16.9	8.1	6.6
239	Neubildungen unbekanntes Charakters	9.8	6.4	6.1	6.1
240-279	III. Endokrinopathien, Ernährungs- und Stoffwechsel- krankheiten sowie Störungen im Immunitätssystem	12.1	10.0	6.5	7.8
240-246	Krankheiten der Schilddrüse	7.8	7.9	9.9	7.3
250	Diabetes mellitus (Zuckerkrankheit)	15.0	17.2	10.8	9.4
280-289	IV. Krankheiten des Blutes und der blutbildenden Organe	9.3	8.7	6.4	5.2
290-319	V. Psychiatrische Krankheiten	28.6	8.0	17.9	41.2
290-294	Organische Psychosen	23.3	23.9	11.3	26.9
295-299	Andere Psychosen	54.7	4.5	13.1	53.6
303	Alkoholabhängigkeit	16.7	43.5	2.3	2.8
320-389	VI. Krankheiten des Nervensystems und der Sinnesorgane	9.0	10.9	7.0	7.2
345	Epilepsie	10.3	11.9	8.2	8.2
366	Katarakt (Grauer Star)	3.5	3.8	4.8	4.5
390-459	VII. Krankheiten des Kreislaufsystems	11.5	10.6	6.6	5.7
401-405	Hypertonie und Hochdruckkrankheiten	9.7	6.9	4.5	6.2
410-414	Ischämische Herzkrankheiten	8.9	10.2	9.0	4.7
410	Akuter Myokardinfarkt	14.0	14.2	16.3	1.5
427	Herzrhythmusstörungen	10.1	7.3	3.9	3.9
428	Herzinsuffizienz	15.6	20.6	11.3	10.3
430-438	Krankheiten des zerebrovaskulären Systems	16.3	22.9	10.9	12.9
436	Akute aber mangelhaft bezeichnete Hirngefäßkrankheiten	17.5	11.7	18.9	9.3
440-448	Krankheiten der Arterien, Arteriolen und Kapillaren	16.0	9.2	7.4	8.7
451-459	Krankheiten der Venen und Lymphgefäße sowie sonstige Krankheiten des Kreislaufsystems	8.8	13.3	3.8	4.2
460-519	VIII. Krankheiten der Atmungsorgane	9.1	7.9	4.5	5.0
474	Chron. Affektionen der Tonsillen und des adenoiden Gewebes	4.6	2.5	3.3	4.4
480-487	Pneumonie (Lungenentzündung) und Grippe	13.4	9.7	7.2	7.7
490-496	Chron. obstruktive Lungenkrankh. und verwandte Affektionen	12.7	7.9	5.8	6.5
520-579	IX. Krankheiten der Verdauungsorgane	9.4	6.1	4.3	5.1
530-537	Krankheiten der Speiseröhre, des Magens und des Zwölffingerdarmes	9.8	6.6	4.3	4.2
540-543	Appendizitis	7.1	8.5	6.3	5.9
550	Leistenbruch	7.1	5.3	3.3	3.9
571	Chronische Leberkrankheit und -zirrhose	15.7	11.2	9.7	6.5
580-629	X. Krankheiten der Harn- und Geschlechtsorgane	8.3	7.8	4.1	4.3
580-589	Nephritis, Nephrotisches Syndrom und Nephrose	15.7	12.5	9.3	9.7
592	Nieren- und Harnleitersteine	5.5	6.2	6.7	4.9
600-608	Krankheiten der männlichen Geschlechtsorgane	8.0	3.8	2.6	3.2
614-616	Entzündliche Krankheiten der weiblichen Beckenorgane	-	-	-	-
617-629	Sonstige Affektionen der weiblichen Geschlechtsorgane	-	-	-	-
630-676	XI. Komplikationen der Schwangerschaft, bei Entbindung und im Wochenbett	-	-	-	-
630-639	Schwangerschaft mit nachfolgender Fehlgeburt	-	-	-	-
635	Legale Schwangerschaftsunterbrechung	-	-	-	-
640-648	Komplikationen, die hauptsächlich im Zusammenhang mit der Schwangerschaft auftreten	-	-	-	-
650-659	Normale Entbindung sowie andere Indikationen zur Behandlung während der Schwangerschaft, bei Wehen und Entbindung	-	-	-	-
660-669	Komplikationen, die hauptsächlich im Verlauf der Wehen und der Entbindung auftreten	-	-	-	-
680-709	XII. Krankheiten der Haut und des Unterhautzellgewebes	12.1	8.0	7.0	6.4
710-739	XIII. Krankh. des Skeletts, der Muskeln und des Bindegewebes ..	11.5	9.9	7.0	9.6
710-719	Arthropathien (Gelenkleiden) und verwandte Affektionen	10.9	7.6	6.4	8.8
720-724	Dorsopathien (Rückenleiden)	13.4	6.1	5.5	6.4
725-729	Rheumatismus, ausgen. des Rückens	8.3	8.3	5.0	6.1
740-759	XIV. Kongenitale Anomalien	9.0	12.2	7.0	7.0
760-779	XV. Bestimmte Affektionen, die ihren Ursprung in der Perinatalzeit haben	14.4	14.6	6.4	5.9
780-799	XVI. Symptome und schlecht bezeichnete Affektionen	6.6	5.3	4.1	3.5
800-999	XVII. Verletzungen und Vergiftungen	9.3	3.9	3.7	4.6
800-804	Schädelfraktur (Schädelbruch)	8.2	6.1	6.1	6.5
805-809	Fraktur (Bruch) der Wirbelsäule und des Rumpfskeletts	16.6	5.2	15.5	11.0
810-819	Frakturen (Brüche) der oberen Extremitäten	7.2	7.6	3.4	3.8
820-829	Frakturen (Brüche) der unteren Extremitäten	15.2	11.0	11.4	9.6
820	Fractura colli femoris (Oberschenkelhalsbruch)	21.1	9.3	9.9	13.2
830-839	Luxationen (Verrenkungen)	7.0	11.0	5.4	5.8
840-848	Verstauchungen (Distorsionen), Gelenk- und Muskelzerrungen	7.6	5.9	3.6	5.5
850-854	Intrakranielle Verletz., ausgen. solche mit Schädelbruch	5.3	2.6	2.3	3.0
850	Comotio cerebri (Gehirnerschütterung)	3.4	2.1	2.1	2.7
940-949	Verbrennungen	12.5	9.7	9.2	11.1
960-979	Vergiftung durch Drogen, Medikamente, Seren und Impfstoffe	3.9	2.8	1.6	2.3
980-989	Toxische Wirkungen von mediz. nichtgebräuchl. Substanzen	2.8	1.6	1.7	2.0
996-999	Komplikationen nach chirurgischen Eingriffen und ärztlicher Behandlung, anderweitig nicht klassifiziert	16.0	8.1	6.0	6.9
	Ohne Diagnoseangabe	15.8	5.9	5.6	15.2
V01-V82	Faktoren, die den Gesundheitszustand und die Inanspruchnahme von Einrichtungen des Gesundheitswesens beeinflussen (ohne V30-V39)	6.7	6.0	5.5	4.9

Patienten (einschl. Sterbefälle, ohne Stundenfälle) 1997

und Altersgruppen

lich
dauer

von ... bis unter ... Jahren

15 - 25	25 - 35	35 - 45	45 - 55	55 - 65	65 - 75	75 und mehr	unbekannt	Pos.-Nr. der ICD/9
9.3	11.1	11.7	11.6	11.8	12.6	13.5	24.5	
9.3	11.1	11.7	11.6	11.8	12.6	13.5	26.5	001-999
7.8	10.2	13.0	14.8	15.4	15.8	15.6	2.0	001-139
7.6	8.2	8.2	11.0	11.9	14.1	16.0	-	003
41.7	42.4	42.9	44.3	38.1	33.4	32.4	-	010-018
16.8	16.7	16.7	17.8	17.6	23.2	21.4	-	042-044
9.0	9.3	10.0	10.8	11.3	11.9	12.7	1.0	140-239
9.7	10.4	10.2	10.5	11.0	12.3	15.1	1.0	150-159
13.0	10.0	10.6	11.5	12.3	13.1	13.6	-	162
-	-	-	-	-	-	-	-	174
8.9	8.3	8.7	10.2	11.4	11.5	11.6	-	179-189
9.7	10.4	10.5	11.6	12.7	13.3	14.1	-	190-199
11.3	12.5	12.4	11.2	10.6	10.4	11.0	-	200-208
7.1	7.3	8.1	8.0	8.2	9.0	9.5	-	210-229
9.7	8.8	7.0	6.8	10.0	10.8	11.1	-	230-234
6.8	7.3	8.4	8.9	9.5	10.3	11.0	-	235-238
6.9	7.7	7.9	9.3	10.3	11.2	11.6	-	239
9.2	9.7	10.3	11.3	13.1	14.0	14.8	17.0	240-279
7.0	6.9	6.9	7.2	7.8	8.7	10.7	-	240-246
9.8	11.6	12.8	14.3	16.1	17.0	17.1	32.0	250
5.7	8.8	10.0	11.1	11.2	11.1	10.4	-	280-289
29.8	29.1	25.5	28.3	31.2	31.3	25.7	25.3	290-319
22.9	16.3	16.9	23.4	28.7	29.3	25.7	45.0	290-294
54.4	54.3	52.9	58.6	61.8	51.2	33.8	22.5	295-299
15.3	16.3	16.2	17.7	17.4	16.4	13.9	-	303
9.2	9.3	9.8	10.2	9.8	8.9	7.6	3.0	320-389
10.8	10.9	9.4	11.5	10.9	11.5	12.3	-	345
4.3	4.0	3.8	3.4	3.4	3.4	3.5	3.0	366
6.5	7.9	8.6	9.4	10.8	12.5	14.0	13.3	390-459
7.8	7.4	8.0	8.7	9.6	10.7	11.8	1.0	401-405
4.7	5.7	6.7	7.2	8.1	9.6	11.7	12.0	410-414
6.9	9.1	11.0	12.4	13.6	14.9	15.7	-	410
4.9	5.5	6.7	8.0	9.7	11.2	12.3	14.0	427
9.6	12.5	13.6	15.7	15.9	16.1	15.3	26.3	428
12.7	16.7	16.4	16.8	16.6	16.7	15.6	11.0	430-438
9.7	15.4	15.6	17.7	17.8	18.2	17.0	-	436
12.5	13.7	13.0	13.8	15.6	16.7	17.6	6.0	440-448
4.8	6.5	7.4	8.2	9.1	11.3	13.6	4.5	451-459
6.5	6.6	7.6	9.3	11.8	14.5	14.8	90.6	460-519
6.1	6.1	6.2	6.4	6.5	6.9	7.6	6.0	474
9.0	10.0	12.4	14.5	15.6	16.3	15.5	10.3	480-487
6.4	6.9	9.3	11.6	13.9	15.3	14.9	/	490-496
6.4	7.5	9.1	9.9	10.6	11.6	12.4	9.7	520-579
4.9	6.0	8.0	10.0	10.7	12.2	13.4	11.0	530-537
6.3	6.9	7.8	8.9	10.6	12.6	14.0	-	540-543
6.1	6.2	6.4	6.8	7.3	8.3	9.6	-	550
8.2	11.6	14.5	16.0	16.5	16.5	16.9	-	571
5.6	5.7	6.2	7.2	8.7	10.5	11.5	3.5	580-629
10.3	12.6	14.1	15.1	16.1	18.1	17.2	-	580-589
4.7	4.4	4.6	5.0	5.8	7.0	8.5	-	592
4.7	5.0	5.7	7.1	8.9	10.6	11.7	-	600-608
-	-	-	-	-	-	-	-	614-616
-	-	-	-	-	-	-	-	617-629
-	-	-	-	-	-	-	-	630-676
-	-	-	-	-	-	-	-	630-639
-	-	-	-	-	-	-	-	635
-	-	-	-	-	-	-	-	640-648
-	-	-	-	-	-	-	-	650-659
-	-	-	-	-	-	-	-	660-669
8.1	8.8	11.0	13.5	16.4	18.6	19.8	7.0	680-709
7.9	8.5	9.8	11.0	12.5	14.8	16.9	20.2	710-739
7.1	6.9	7.6	9.4	12.2	15.4	17.8	13.5	710-719
9.8	11.2	12.3	13.5	14.5	15.6	16.5	23.0	720-724
6.6	7.0	7.5	8.1	8.8	9.5	11.9	28.0	725-729
8.5	8.8	9.3	9.7	10.8	11.3	12.1	-	740-759
6.8	5.7	9.3	20.4	12.8	12.1	12.3	-	760-779
3.9	4.5	4.8	5.4	6.9	9.6	11.4	8.3	780-799
7.3	8.2	9.4	11.0	12.6	14.6	15.8	16.5	800-999
7.1	7.7	8.8	9.9	10.7	11.5	10.7	-	800-804
18.6	17.5	16.0	15.8	16.3	17.3	16.0	20.5	805-809
6.0	6.7	7.8	9.1	10.4	12.1	14.9	-	810-819
11.6	12.1	14.1	15.5	17.8	20.2	22.3	21.5	820-829
16.0	14.7	16.9	18.2	21.3	22.6	22.3	16.5	820
6.9	6.8	6.7	7.0	7.4	8.5	10.6	-	830-839
6.8	7.3	7.6	8.4	9.5	10.8	10.7	7.0	840-848
5.1	6.2	6.6	7.7	8.1	9.1	8.2	7.5	850-854
3.2	3.4	3.8	4.1	4.6	5.1	5.9	7.5	850
10.6	11.0	13.7	16.2	18.6	22.0	24.8	-	940-949
2.5	2.9	3.9	4.7	7.5	9.6	10.7	-	960-979
2.0	2.4	3.2	3.5	4.0	4.8	6.3	-	980-989
9.9	10.6	12.7	15.1	16.9	19.1	20.1	-	996-999
11.5	14.6	25.6	20.8	21.7	21.7	17.1	24.0	
5.5	6.0	6.7	7.0	7.5	7.7	9.0	3.0	V01-V82

2 Aus dem Krankenhaus entlassene vollstationäre

2.3 Nach ausgewählten Diagnosen

2.3.1 Weib
An

Pos.-Nr. der ICD/9	Diagnose Behandlungsanlaß	Insgesamt	Davon im Alter		
			0 - 1	1 - 5	5 - 15
	Insgesamt	8 553 140	139 008	151 233	335 186
001-999	Krankheiten, Verletzungen und Vergiftungen	8 440 607	134 667	150 474	332 499
001-139	I. Infektiöse und parasitäre Krankheiten	141 176	13 871	16 781	16 133
003	Sonstige Salmonellen-Infektionen	6 452	300	1 305	1 104
010-018	Tuberkulose	5 002	60	209	253
042-044	HIV-Infektion	1 279	3	24	24
140-239	II. Neubildungen	979 106	2 151	5 213	9 922
150-159	Bösart. Neubild. der Verdauungsorgane und des Bauchfells	156 453	19	25	84
162	Bösartige Neubildung der Luftröhre, Bronchien und Lunge	35 095	11	16	28
174	Bösartige Neubildung der weiblichen Brustdrüse	187 744	6	1	5
179-189	Bösartige Neubildungen der Harn- und Geschlechtsorgane	137 735	68	393	341
190-199	Bösartige Neubildungen sonstiger und n.n.bez. Sitze	55 986	254	1 104	1 533
200-208	Bösart. Neubild. des Lymphat. und hämatopoetischen Gewebes	71 459	128	1 991	3 016
210-229	Gutartige Neubildungen	211 170	1 430	1 034	2 794
230-234	Carcinoma in situ	14 211	3	1	15
235-238	Neubildungen unsicheren Verhaltens	35 777	70	101	557
239	Neubildungen unbekanntes Charakters	24 530	93	152	399
240-279	III. Endokrinopathien, Ernährungs- und Stoffwechsel- krankheiten sowie Störungen im Immunitätssystem	295 396	2 268	2 929	7 019
240-246	Krankheiten der Schilddrüse	132 736	151	48	306
250	Diabetes mellitus (Zuckerkrankheit)	113 667	14	323	3 955
280-289	IV. Krankheiten des Blutes und der blutbildenden Organe	56 983	692	1 733	5 151
290-319	V. Psychiatrische Krankheiten	363 913	852	1 389	10 594
290-294	Organische Psychosen	50 260	15	4	77
295-299	Andere Psychosen	116 221	15	48	335
303	Alkoholahhängigkeit	39 637	-	-	43
320-389	VI. Krankheiten des Nervensystems und der Sinnesorgane	530 698	4 833	11 611	25 354
345	Epilepsie	48 572	1 664	4 373	7 907
366	Katarakt (Grauer Star)	191 088	64	81	154
390-459	VII. Krankheiten des Kreislaufsystems	1 234 709	1 378	853	3 669
401-405	Hypertonie und Hochdruckkrankheiten	104 855	34	22	246
410-414	Ischämische Herzkrankheiten	282 443	21	8	27
410	Akuter Myokardinfarkt	48 858	3	1	3
427	Herzrhythmusstörungen	123 601	699	253	874
428	Herzinsuffizienz	136 759	46	11	35
430-438	Krankheiten des zerebrovaskulären Systems	240 575	78	54	155
436	Akute aber mangelhaft bezeichnete Hirngefäßkrankheiten	112 162	4	8	19
440-448	Krankheiten der Arterien, Arteriolen und Kapillaren	75 068	80	93	201
451-459	Krankheiten der Venen und Lymphgefäße sowie sonstige Krankheiten des Kreislaufsystems	194 751	72	149	1 415
460-519	VIII. Krankheiten der Atmungsorgane	441 840	16 883	46 076	64 953
474	Chron. Affektionen der Tonsillen und des adenoiden Gewebes	120 605	130	21 802	44 077
480-487	Pneumonie (Lungenentzündung) und Grippe	96 177	4 946	8 299	6 340
490-496	Chron. obstruktive Lungenkrankh. und verwandte Affektionen	81 529	2 631	2 852	3 898
520-579	IX. Krankheiten der Verdauungsorgane	740 677	7 829	10 844	57 239
530-537	Krankheiten der Speiseröhre, des Magens und des Zwölffingerdarmes	101 230	1 283	1 107	3 092
540-543	Appendizitis	109 742	18	852	33 539
550	Leistenbruch	28 155	1 640	1 275	1 909
571	Chronische Leberkrankheit und -zirrhose	25 393	24	41	102
580-629	X. Krankheiten der Harn- und Geschlechtsorgane	674 577	2 938	4 760	12 339
580-589	Nephritis, Nephrotisches Syndrom und Nephrose	35 013	91	334	1 042
592	Nieren- und Harnleitersteine	50 276	17	81	380
600-608	Krankheiten der männlichen Geschlechtsorgane	-	-	-	-
614-616	Entzündliche Krankheiten der weiblichen Beckenorgane	49 942	18	73	497
617-629	Sonstige Affektionen der weiblichen Geschlechtsorgane	390 318	112	66	2 015
630-676	XI. Komplikationen der Schwangerschaft, bei Entbindung und im Wochenbett	1 113 599	-	-	673
630-639	Schwangerschaft mit nachfolgender Fehlgeburt	123 605	-	-	301
635	Legale Schwangerschaftsunterbrechung	19 232	-	-	206
640-648	Komplikationen, die hauptsächlich im Zusammenhang mit der Schwangerschaft auftreten	225 063	-	-	142
650-659	Normale Entbindung sowie andere Indikationen zur Behandlung während der Schwangerschaft, bei Wehen und Entbindung	636 013	-	-	176
660-669	Komplikationen, die hauptsächlich im Verlauf der Wehen und der Entbindung auftreten	119 231	-	-	38
680-709	XII. Krankheiten der Haut und des Unterhautzellgewebes	107 287	1 659	3 276	6 144
710-739	XIII. Krankh. des Skeletts, der Muskeln und des Bindegewebes ..	585 360	515	2 137	11 989
710-719	Arthropathien (Gelenkleiden) und verwandte Affektionen	310 290	161	1 188	5 869
720-724	Dorsopathien (Rückenleiden)	144 988	40	130	540
725-729	Rheumatismus, ausgen. des Rückens	54 788	151	456	1 340
740-759	XIV. Kongenitale Anomalien	49 593	12 031	5 931	9 882
760-779	XV. Bestimmte Affektionen, die ihren Ursprung in der Perinatalzeit haben	50 762	47 314	372	186
780-799	XVI. Symptome und schlecht bezeichnete Affektionen	302 945	11 122	12 092	26 792
800-999	XVII. Verletzungen und Vergiftungen	771 986	8 331	24 477	64 460
800-804	Schädelfraktur (Schädelbruch)	14 934	718	727	1 590
805-809	Fraktur (Bruch) der Wirbelsäule und des Rumpfskeletts	55 502	16	55	875
810-819	Frakturen (Brüche) der oberen Extremitäten	116 110	66	1 860	13 490
820-829	Frakturen (Brüche) der unteren Extremitäten	197 617	172	1 014	6 311
820	Fractura colli femoris (Oberschenkelhalsbruch)	86 951	21	42	165
830-839	Luxationen (Verrenkungen)	22 271	56	79	1 784
840-848	Verstauchungen (Distorsionen), Gelenk- und Muskelzerrungen	43 675	27	119	3 462
850-854	Intrakranielle Verletz., ausgen. solche mit Schädelbruch	95 602	3 600	10 108	18 240
850	Comotio cerebri (Gehirnerschütterung)	86 759	3 217	9 499	17 395
940-949	Verbrennungen	6 197	399	1 431	784
960-979	Vergiftung durch Drogen, Medikamente, Seren und Impfstoffe	23 795	211	1 524	1 562
980-989	Toxische Wirkungen von mediz. nichtgebräuchl. Substanzen	10 757	480	1 569	1 456
996-999	Komplikationen nach chirurgischen Eingriffen und ärztlicher Behandlung, anderweitig nicht klassifiziert	51 134	37	232	846
	Ohne Diagnoseangabe	15 732	3 489	212	407
V01-V82	Faktoren, die den Gesundheitszustand und die Inanspruchnahme von Einrichtungen des Gesundheitswesens beeinflussen (ohne V30-V39)	96 801	852	547	2 280

2 Aus dem Krankenhaus entlassene vollstationäre

noch 2.3 Nach ausgewählten Diagnosen

2.3.2 Weib
Verweil

Pos.-Nr. der ICD/9	Diagnose Behandlungsanlaß	Insgesamt	Davon im Alter		
			0 - 1	1 - 5	5 - 15
	Insgesamt	11.2	10.3	5.0	6.4
001-999	Krankheiten, Verletzungen und Vergiftungen	11.2	10.5	5.0	6.4
001-139	I. Infektiöse und parasitäre Krankheiten	9.7	7.2	5.0	4.9
003	Sonstige Salmonellen-Infektionen	9.7	9.9	7.2	6.7
010-018	Tuberkulose	30.4	20.0	11.6	13.3
042-044	HIV-Infektion	17.2	25.3	9.4	7.9
140-239	II. Neubildungen	10.9	6.7	6.5	6.8
150-159	Bösart. Neubild. der Verdauungsorgane und des Bauchfells	13.8	11.5	10.6	5.4
162	Bösartige Neubildung der Luftröhre, Bronchien und Lunge	13.5	9.1	5.4	11.5
174	Bösartige Neubildung der weiblichen Brustdrüse	9.3	3.7	1.0	4.4
179-189	Bösartige Neubildungen der Harn- und Geschlechtsorgane	11.3	9.2	7.7	7.7
190-199	Bösartige Neubildungen sonstiger und n.n.bez. Sitze	12.2	8.6	6.6	7.4
200-208	Bösart. Neubild. des lymphat. und hämatopoetischen Gewebes	11.6	14.5	7.5	7.4
210-229	Gutartige Neubildungen	9.3	5.0	4.1	5.7
230-234	Carcinoma in situ	8.9	2.0	1.0	4.7
235-238	Neubildungen unsicheren Verhaltens	8.9	14.3	4.1	6.9
239	Neubildungen unbekanntem Charakters	9.2	6.6	6.0	5.6
240-279	III. Endokrinopathien, Ernährungs- und Stoffwechsel- krankheiten sowie Störungen im Immunitätssystem	11.7	10.1	6.5	8.3
240-246	Krankheiten der Schilddrüse	8.1	8.3	3.0	6.5
250	Diabetes mellitus (Zuckerkrankheit)	16.0	20.2	12.2	9.6
280-289	IV. Krankheiten des Blutes und der blutbildenden Organe	10.8	9.6	6.6	5.2
290-319	V. Psychiatrische Krankheiten	33.5	8.7	12.4	32.7
290-294	Organische Psychosen	27.6	22.9	10.8	11.0
295-299	Anderer Psychosen	48.6	4.2	9.0	42.5
303	Alkoholabhängigkeit	15.9	-	-	2.4
320-389	VI. Krankheiten des Nervensystems und der Sinnesorgane	8.0	10.2	6.4	7.0
345	Epilepsie	11.0	10.2	7.3	8.2
366	Katarakt (Grauer Star)	3.5	4.8	3.7	4.4
390-459	VII. Krankheiten des Kreislaufsystems	13.2	9.8	6.9	5.8
401-405	Hypertonie und Hochdruckkrankheiten	11.5	12.5	5.3	6.9
410-414	Ischämische Herzkrankheiten	10.9	7.1	6.5	4.1
410	Akuter Myokardinfarkt	16.1	8.7	5.0	4.3
427	Herzrhythmusstörungen	12.0	6.8	4.6	4.3
428	Herzinsuffizienz	16.9	14.7	11.8	7.7
430-438	Krankheiten des zerebrovaskulären Systems	16.9	11.9	10.4	13.6
436	Akute aber mangelhaft bezeichnete Hirngefäßkrankheiten	18.3	20.5	15.3	5.4
440-448	Krankheiten der Arterien, Arteriolen und Kapillaren	17.4	10.7	8.5	8.9
451-459	Krankheiten der Venen und Lymphgefäße sowie sonstige Krankheiten des Kreislaufsystems	8.8	12.3	4.3	4.0
460-519	VIII. Krankheiten der Atmungsorgane	9.3	7.9	4.6	5.2
474	Chron. Affektionen der Tonsillen und des adenoiden Gewebes	5.1	2.6	3.2	4.7
480-487	Pneumonie (Lungenentzündung) und Grippe	13.6	9.9	7.3	7.8
490-496	Chron. obstruktive Lungenkrankh. und verwandte Affektionen	13.1	8.0	6.9	6.6
520-579	IX. Krankheiten der Verdauungsorgane	10.1	6.6	4.6	5.2
530-537	Krankheiten der Speiseröhre, des Magens und des Zwölffingerdarmes	11.2	6.2	4.2	4.7
540-543	Appendizitis	6.7	4.4	6.3	5.9
550	Leistenbruch	7.6	5.2	3.0	3.7
571	Chronische Leberkrankheit und -zirrhose	16.6	23.3	5.6	6.5
580-629	X. Krankheiten der Harn- und Geschlechtsorgane	7.3	8.3	6.7	6.1
580-589	Nephritis, Nephrotisches Syndrom und Nephrose	17.1	17.5	9.4	10.9
592	Nieren- und Harnleitersteine	6.4	7.5	7.1	5.2
600-608	Krankheiten der männlichen Geschlechtsorgane	-	-	-	-
614-616	Entzündliche Krankheiten der weiblichen Beckenorgane	6.8	5.3	4.7	6.5
617-629	Sonstige Affektionen der weiblichen Geschlechtsorgane	6.2	6.6	4.1	4.5
630-676	XI. Komplikationen der Schwangerschaft, bei Entbindung und im Wochenbett	6.0	-	-	16.5
630-639	Schwangerschaft mit nachfolgender Fehlgeburt	3.2	-	-	3.1
635	Legale Schwangerschaftsunterbrechung	2.3	-	-	2.7
640-648	Komplikationen, die hauptsächlich im Zusammenhang mit der Schwangerschaft auftreten	7.4	-	-	7.8
650-659	Normale Entbindung sowie andere Indikationen zur Behandlung während der Schwangerschaft, bei Wehen und Entbindung	5.6	-	-	49.2
660-669	Komplikationen, die hauptsächlich im Verlauf der Wehen und der Entbindung auftreten	8.5	-	-	8.6
680-709	XII. Krankheiten der Haut und des Unterhautzellgewebes	13.8	8.4	7.3	6.8
710-739	XIII. Krankh. des Skeletts, der Muskeln und des Bindegewebes ..	14.1	9.8	7.9	9.9
710-719	Arthropathien (Gelenkleiden) und verwandte Affektionen	14.4	9.3	9.1	9.3
720-724	Dorsopathien (Rückenleiden)	15.2	9.5	5.1	7.2
725-729	Rheumatismus, ausgen. des Rückens	10.0	8.8	4.3	5.5
740-759	XIV. Kongenitale Anomalien	9.8	12.2	7.9	7.8
760-779	XV. Bestimmte Affektionen, die ihren Ursprung in der Perinatalzeit haben	15.1	15.4	6.9	8.2
780-799	XVI. Symptome und schlecht bezeichnete Affektionen	8.1	5.2	4.1	3.8
800-999	XVII. Verletzungen und Vergiftungen	12.0	3.6	3.3	4.5
800-804	Schädelfraktur (Schädelbruch)	8.4	5.7	5.5	6.2
805-809	Fraktur (Bruch) der Wirbelsäule und des Rumpfskeletts	17.6	10.7	23.9	11.2
810-819	Frakturen (Brüche) der oberen Extremitäten	10.5	8.5	3.1	3.7
820-829	Frakturen (Brüche) der unteren Extremitäten	19.0	10.4	9.4	8.8
820	Fractura colli femoris (Oberschenkelhalsbruch)	23.0	12.7	10.1	12.8
830-839	Luxationen (Verrenkungen)	8.3	7.3	6.0	6.8
840-848	Verstauchungen (Distorsionen), Gelenk- und Muskelzerrungen	7.2	7.7	3.2	5.8
850-854	Intrakranielle Verletz., ausgen. solche mit Schädelbruch	5.0	2.3	2.1	3.0
850	Comotio cerebri (Gehirnerschütterung)	4.0	2.1	2.0	2.7
940-949	Verbrennungen	13.2	8.9	9.1	9.8
950-979	Vergiftung durch Drogen, Medikamente, Seren und Impfstoffe	4.8	2.6	1.6	3.3
980-989	Toxische Wirkungen von mediz. nichtgebräuchl. Substanzen	3.0	1.4	1.8	2.1
936-999	Komplikationen nach chirurgischen Eingriffen und ärztlicher Behandlung, anderweitig nicht klassifiziert	17.3	11.1	5.7	7.0
	Ohne Diagnoseangabe	11.2	5.9	5.4	7.6
V01-V82	Faktoren, die den Gesundheitszustand und die Inanspruchnahme von Einrichtungen des Gesundheitswesens beeinflussen (ohne V30-V39)	5.4	6.0	5.1	5.1

Patienten (einschl. Sterbefälle, ohne Stundenfälle) 1997

und Altersgruppen

lich
dauer

von ... bis unter ... Jahren

15 - 25	25 - 35	35 - 45	45 - 55	55 - 65	65 - 75	75 und mehr	unbekannt	Pos.-Nr. der ICD/9
7.4	7.6	9.6	10.9	11.9	14.0	15.1	58.4	
7.4	7.7	9.8	10.9	12.0	14.0	15.1	65.9	001-999
6.8	7.8	9.6	10.9	13.0	15.4	15.9	-	001-139
7.7	8.1	8.9	9.1	11.1	13.9	17.3	-	003
35.0	32.7	31.6	29.0	29.8	31.4	36.0	-	010-018
16.5	17.1	17.8	18.3	19.5	15.8	19.4	-	042-044
7.0	7.7	8.9	9.5	10.2	12.2	14.8	6.4	140-239
8.2	9.8	10.0	10.5	11.4	13.4	17.4	3.5	150-159
11.3	10.4	11.2	11.3	12.7	14.6	16.1	-	162
7.5	6.7	7.0	7.7	8.7	10.7	14.3	-	174
7.1	10.1	9.8	9.8	10.2	11.8	13.8	4.7	179-189
7.6	8.0	9.0	10.9	12.5	14.3	15.5	-	190-199
10.1	11.9	13.5	12.0	11.0	11.6	12.9	-	200-208
6.0	7.1	9.2	10.0	9.4	10.6	11.9	12.0	210-229
6.3	7.2	8.6	9.3	9.6	11.6	13.0	-	230-234
6.3	6.3	6.9	7.2	8.5	11.0	12.7	-	235-238
6.0	6.0	6.5	7.5	9.2	11.7	13.7	4.0	239
8.6	7.9	8.0	9.3	11.2	13.7	15.3	-	240-279
6.6	6.6	6.8	7.3	7.8	9.2	12.5	-	240-246
9.7	10.5	12.2	14.5	16.1	17.8	17.4	-	250
5.8	7.9	9.3	10.2	12.4	12.8	12.5	7.0	280-289
31.2	33.5	31.8	33.9	38.9	38.7	29.7	47.7	290-319
17.0	16.3	17.9	23.4	31.1	33.7	27.9	74.5	290-294
48.7	46.5	46.9	49.3	54.9	51.5	40.5	22.5	295-299
11.2	15.5	15.3	15.9	17.6	17.8	16.2	-	303
8.7	9.5	9.8	10.0	9.5	8.0	6.5	6.8	320-389
11.3	12.2	11.3	11.8	12.5	12.8	13.1	-	345
3.8	3.8	3.6	3.4	3.4	3.5	3.6	2.5	366
7.2	7.2	8.0	9.0	10.7	13.8	15.6	10.6	390-459
7.6	8.2	8.9	9.4	10.0	11.9	13.4	6.0	401-405
5.6	5.5	6.5	7.3	8.6	10.8	13.6	7.6	410-414
5.8	9.4	11.0	12.1	14.3	16.3	17.2	5.0	410
5.0	5.4	6.1	7.7	10.0	12.9	14.3	9.5	427
10.2	10.7	13.0	17.4	16.9	17.9	16.6	12.3	428
15.1	15.6	17.5	16.8	17.2	17.6	16.6	9.0	430-438
11.9	13.6	17.1	17.3	18.6	19.4	18.0	6.4	436
8.0	10.8	12.3	13.6	15.9	18.1	18.6	-	440-448
6.0	5.7	6.0	6.6	7.9	11.5	15.3	7.5	451-459
6.1	6.6	7.4	9.1	11.7	15.0	15.5	9.3	460-519
6.0	6.1	6.1	6.4	6.4	7.5	9.5	5.0	474
8.6	9.2	11.1	12.9	15.1	16.8	16.0	11.7	480-487
6.3	7.1	9.2	12.1	14.1	16.0	15.9	8.0	490-496
5.6	7.0	8.6	9.8	11.0	13.1	14.1	7.4	520-579
4.4	5.4	7.4	9.1	10.7	13.0	14.7	8.0	530-537
5.9	6.3	7.1	8.4	10.2	12.5	14.3	2.0	540-543
6.3	6.3	6.7	7.3	8.1	9.4	11.1	-	550
7.3	13.1	15.3	16.3	16.9	18.1	18.6	-	571
5.3	5.2	5.9	6.5	7.9	10.6	12.3	5.8	580-629
9.2	11.9	13.1	14.7	17.9	19.9	18.3	-	580-589
4.6	4.6	5.2	5.7	6.8	8.2	9.7	-	592
-	-	-	-	-	-	-	-	600-608
6.3	6.1	7.0	7.5	7.6	10.1	11.3	-	614-616
4.4	4.6	5.5	6.0	6.9	9.3	10.9	4.0	617-629
5.9	6.1	6.0	5.9	-	-	-	/	630-676
3.1	3.2	3.1	3.3	-	-	-	-	630-639
2.3	2.2	2.4	2.5	-	-	-	-	635
6.8	7.6	8.1	8.3	-	-	-	8.0	640-648
5.6	5.6	5.8	6.2	-	-	-	/	650-659
8.3	8.4	9.0	9.1	-	-	-	5.0	660-669
8.2	8.9	10.2	11.9	15.2	20.3	22.7	12.3	680-709
8.1	9.3	11.0	12.0	13.7	16.7	18.7	24.0	710-739
7.3	8.1	9.4	11.0	13.7	17.2	19.6	27.2	710-719
9.9	11.7	13.4	14.5	15.8	17.3	17.9	29.0	720-724
6.1	6.7	8.1	9.6	10.5	12.3	15.3	14.3	725-729
8.4	8.0	10.0	11.0	11.7	13.2	13.3	-	740-759
17.4	7.7	7.6	10.9	9.8	13.4	14.7	-	760-779
4.0	4.8	5.8	6.9	8.3	11.4	12.8	5.9	780-799
6.1	7.0	8.1	9.8	12.4	16.1	17.8	9.5	800-999
7.3	7.4	8.2	8.9	10.0	11.2	11.1	-	800-804
16.6	14.7	14.7	15.7	17.3	19.4	18.0	8.0	805-809
6.2	6.3	6.9	8.1	9.1	11.9	15.3	5.0	810-819
10.5	10.6	11.5	13.1	16.2	21.4	23.7	15.5	820-829
12.5	14.6	15.4	18.1	21.0	23.8	23.3	20.8	820
7.0	6.9	6.7	7.1	8.2	9.7	12.1	-	830-839
6.1	6.6	7.0	7.8	8.9	10.4	10.6	5.0	840-848
4.4	4.9	5.4	5.8	7.0	8.2	7.9	2.8	850-854
3.3	3.4	3.8	4.4	5.2	6.5	6.8	2.8	850
9.4	10.7	13.5	15.0	18.9	21.6	25.1	5.0	940-949
2.5	2.9	3.4	4.6	7.7	10.6	12.0	5.0	960-979
2.3	2.4	3.3	3.8	4.1	5.3	6.1	-	980-989
7.3	7.5	10.0	13.4	17.5	21.6	23.5	-	996-999
9.1	7.6	8.9	12.3	14.2	18.1	17.7	27.0	
5.4	4.8	4.2	5.3	5.6	6.6	9.0	4.3	V01-V82

2 Aus dem Krankenhaus entlassene vollstationäre

2.4 Nach ausgewählten Diagnosen

2.4.1 Mit An

Pos.-Nr. der ICD/9	Diagnose Behandlungsanlaß	Insgesamt	Davon im Alter		
			0 - 1	1 - 5	5 - 15
	Insgesamt	5 642 642	34 909	92 891	264 740
001-999	Krankheiten, Verletzungen und Vergiftungen	5 556 134	31 239	92 512	261 714
001-139	I. Infektiöse und parasitäre Krankheiten	15 631	392	600	1 245
003	Sonstige Salmonellen-Infektionen	210	8	22	33
010-018	Tuberkulose	1 081	12	30	25
042-044	HIV-Infektion	256	-	-	1
140-239	II. Neubildungen	623 067	1 812	2 222	6 052
150-159	Bösart. Neubild. der Verdauungsorgane und des Bauchfells	79 057	6	12	31
162	Bösartige Neubildung der Luftröhre, Bronchien und Lunge	12 336	-	1	1
174	Bösartige Neubildung der weiblichen Brustdrüse	61 656	-	1	2
179-189	Bösartige Neubildungen der Harn- und Geschlechtsorgane	133 018	30	98	93
190-199	Bösartige Neubildungen sonstiger und n.n.bez. Sitze	25 710	94	260	353
200-208	Bösart. Neubild. des lymphat. und hämatopoetischen Gewebes	9 848	26	299	694
210-229	Gutartige Neubildungen	183 753	1 510	1 257	3 580
230-234	Carcinoma in situ	12 008	-	1	3
235-238	Neubildungen unsicheren Verhaltens	27 599	35	78	534
239	Neubildungen unbekanntem Charakters	20 137	76	120	364
240-279	III. Endokrinopathien, Ernährungs- und Stoffwechsel- krankheiten sowie Störungen im Immunitätssystem	119 936	133	153	391
240-246	Krankheiten der Schilddrüse	96 959	6	6	118
250	Diabetes mellitus (Zuckerkrankheit)	12 404	3	10	60
280-289	IV. Krankheiten des Blutes und der blutbildenden Organe	5 784	56	189	610
290-319	V. Psychiatrische Krankheiten	10 330	50	60	234
290-294	Organische Psychosen	1 973	-	1	2
295-299	Andere Psychosen	2 536	1	-	7
303	Alkoholabhängigkeit	1 448	-	-	2
320-389	VI. Krankheiten des Nervensystems und der Sinnesorgane	415 095	990	5 577	17 590
345	Epilepsie	1 893	41	111	196
366	Katarakt (Grauer Star)	238 287	70	88	275
390-459	VII. Krankheiten des Kreislaufsystems	593 919	192	192	1 588
401-405	Hypertonie und Hochdruckkrankheiten	10 343	2	4	13
410-414	Ischämische Herzkrankheiten	220 580	12	5	12
410	Akuter Myokardinfarkt	11 963	3	-	1
427	Herzrhythmusstörungen	33 105	31	19	117
428	Herzinsuffizienz	9 204	7	-	3
430-438	Krankheiten des zerebrovaskulären Systems	30 653	19	13	41
436	Akute aber mangelhaft bezeichnete Hirngefäßkrankheiten	4 274	-	1	-
440-448	Krankheiten der Arterien, Arteriolen und Kapillaren	82 380	13	15	48
451-459	Krankheiten der Venen und Lymphgefäße sowie sonstige Krankheiten des Kreislaufsystems	169 596	16	40	1 118
460-519	VIII. Krankheiten der Atmungsorgane	353 479	744	46 824	80 727
474	Chron. Affektionen der Tonsillen und des adenoiden Gewebes	195 260	271	45 357	75 105
480-487	Pneumonie (Lungenentzündung) und Grippe	4 705	186	289	241
490-496	Chron. obstruktive Lungenkrankh. und verwandte Affektionen	4 094	33	76	78
520-579	IX. Krankheiten der Verdauungsorgane	662 232	8 592	8 980	54 333
530-537	Krankheiten der Speiseröhre, des Magens und des Zwölffingerdarmes	18 347	178	205	441
540-543	Appendizitis	133 354	23	923	40 040
550	Leistenbruch	158 602	6 661	5 187	5 096
571	Chronische Leberkrankheit und -zirrhose	2 823	5	7	13
580-629	X. Krankheiten der Harn- und Geschlechtsorgane	593 529	1 734	6 328	14 215
580-589	Nephritis, Nephrotisches Syndrom und Nephrose	14 001	27	55	158
592	Nieren- und Harnleitersteine	57 775	6	66	240
600-608	Krankheiten der männlichen Geschlechtsorgane	101 314	963	4 864	9 702
614-616	Entzündliche Krankheiten der weiblichen Beckenorgane	28 560	3	12	175
617-629	Sonstige Affektionen der weiblichen Geschlechtsorgane	288 358	55	33	747
630-676	XI. Komplikationen der Schwangerschaft, bei Entbindung und im Wochenbett	680 720	-	-	410
630-639	Schwangerschaft mit nachfolgender Fehlgeburt	98 562	-	-	251
635	Legale Schwangerschaftsunterbrechung	16 479	-	-	184
640-648	Komplikationen, die hauptsächlich im Zusammenhang mit der Schwangerschaft auftreten	44 465	-	-	24
650-659	Normale Entbindung sowie andere Indikationen zur Behandlung während der Schwangerschaft, bei Wehen und Entbindung	442 786	-	-	105
660-669	Komplikationen, die hauptsächlich im Verlauf der Wehen und der Entbindung auftreten	92 678	-	-	27
680-709	XII. Krankheiten der Haut und des Unterhautzellgewebes	95 942	665	1 550	4 743
710-739	XIII. Krankh. des Skeletts, der Muskeln und des Bindegewebes ..	584 502	179	789	9 888
710-719	Arthropathien (Gelenkleiden) und verwandte Affektionen	366 729	36	143	3 359
720-724	Dorsopathien (Rückenleiden)	72 990	7	31	102
725-729	Rheumatismus, ausgen. des Rückens	76 249	49	326	1 488
740-759	XIV. Kongenitale Anomalien	59 365	9 096	10 470	17 422
760-779	XV. Bestimmte Affektionen, die ihren Ursprung in der Perinatalzeit haben	6 820	5 320	281	166
780-799	XVI. Symptome und schlecht bezeichnete Affektionen	51 576	245	456	1 674
800-999	XVII. Verletzungen und Vergiftungen	684 207	1 039	7 841	50 426
800-804	Schädelfraktur (Schädelbruch)	24 235	38	227	2 047
805-809	Fraktur (Bruch) der Wirbelsäule und des Rumpfskeletts	11 745	1	8	162
810-819	Frakturen (Brüche) der oberen Extremitäten	136 998	25	2 216	22 486
820-829	Frakturen (Brüche) der unteren Extremitäten	231 913	46	832	8 649
820	Fractura collis femoris (Oberschenkelhalsbruch)	79 714	4	32	239
830-839	Luxationen (Verrenkungen)	32 112	13	42	1 936
840-848	Verstauchungen (Distorsionen), Gelenk- und Muskelzerrungen	75 560	5	42	3 308
850-854	Intrakranielle Verletzt., ausgen. solche mit Schädelbruch	14 610	107	352	1 233
850	Comotio cerebri (Gehirnerschütterung)	9 093	69	278	971
940-949	Verbrennungen	4 196	171	709	535
960-979	Vergiftung durch Drogen, Medikamente, Seren und Impfstoffe	625	5	26	22
980-989	Toxische Wirkungen von mediz. nichtgebräuchl. Substanzen	414	12	62	39
996-999	Komplikationen nach chirurgischen Eingriffen und ärztlicher Behandlung, anderweitig nicht klassifiziert	49 175	61	180	763
	Ohne Diagnoseangabe	8 318	3 551	97	159
V01-V82	Faktoren, die den Gesundheitszustand und die Inanspruchnahme von Einrichtungen des Gesundheitswesens beeinflussen (ohne V30-V39)	78 190	119	282	2 867

2 Aus dem Krankenhaus entlassene vollstationäre

noch 2.4 Nach ausgewählten Diagnosen

2.4.2 Mit Verweil

Pos.-Nr. der ICD/9	Diagnose Behandlungsanlaß	Insgesamt	Davon im Alter		
			0 - 1	1 - 5	5 - 15
	Insgesamt	9.9	11.5	4.5	5.9
001-999	Krankheiten, Verletzungen und Vergiftungen	9.9	12.2	4.5	6.0
001-139	I. Infektiöse und parasitäre Krankheiten	13.2	11.4	6.3	5.3
003	Sonstige Salmonellen-Infektionen	14.0	10.5	11.5	7.9
010-018	Tuberkulose	31.6	20.0	14.1	21.8
042-044	HIV-Infektion	23.8	-	-	6.0
140-239	II. Neubildungen	13.5	6.1	8.4	8.4
150-159	Bösart. Neubild. der Verdauungsorgane und des Bauchfells	23.3	9.5	20.3	11.5
162	Bösartige Neubildung der Luftröhre, Bronchien und Lunge	22.6	-	7.0	111.0
174	Bösartige Neubildung der weiblichen Brustdrüse	13.3	-	1.0	2.0
179-189	Bösartige Neubildungen der Harn- und Geschlechtsorgane	13.6	14.0	12.9	11.2
190-199	Bösartige Neubildungen sonstiger und n.n.bez. Sitze	16.5	14.2	15.5	15.4
200-208	Bösart. Neubild. des lymphat. und hämatopoetischen Gewebes	18.9	37.7	16.5	14.4
210-229	Gutartige Neubildungen	9.4	4.7	4.4	6.2
230-234	Carcinoma in situ	8.6	-	1.0	1.3
235-238	Neubildungen unsicheren Verhaltens	8.6	12.1	5.9	7.4
239	Neubildungen unbekanntem Charakters	9.0	6.2	6.8	6.3
240-279	III. Endokrinopathien, Ernährungs- und Stoffwechsel- krankheiten sowie Störungen im Immunitätssystem	9.7	23.3	9.9	8.5
240-246	Krankheiten der Schilddrüse	7.4	8.2	4.8	6.7
250	Diabetes mellitus (Zuckerkrankheit)	28.1	10.0	7.5	9.4
280-289	IV. Krankheiten des Blutes und der blutbildenden Organe	13.1	14.0	10.3	8.5
290-319	V. Psychiatrische Krankheiten	69.4	14.2	9.4	13.7
290-294	Organische Psychosen	45.0	-	48.0	5.0
295-299	Andere Psychosen	148.6	4.0	-	21.0
303	Alkoholabhängigkeit	34.9	-	-	1.0
320-389	VI. Krankheiten des Nervensystems und der Sinnesorgane	5.3	14.1	4.7	5.8
345	Epilepsie	13.6	34.3	19.5	11.2
366	Katarakt (Grauer Star)	3.5	3.6	4.1	4.5
390-459	VII. Krankheiten des Kreislaufsystems	10.9	18.6	12.5	5.8
401-405	Hypertonie und Hochdruckkrankheiten	9.2	26.0	4.0	9.9
410-414	Ischämische Herzkrankheiten	8.3	6.2	6.6	5.3
410	Akuter Myokardinfarkt	15.6	16.3	-	8.0
427	Herzrhythmusstörungen	13.3	13.9	-	6.8
428	Herzinsuffizienz	21.2	45.9	-	21.0
430-438	Krankheiten des zerebrovaskulären Systems	17.9	19.8	24.2	15.0
436	Akute aber mangelhaft bezeichnete Hirngefäßkrankheiten	24.3	-	168.0	-
440-448	Krankheiten der Arterien, Arteriolen und Kapillaren	21.0	16.2	8.7	7.8
451-459	Krankheiten der Venen und Lymphgefäße sowie sonstige Krankheiten des Kreislaufsystems	6.7	10.1	5.6	4.1
460-519	VIII. Krankheiten der Atmungsorgane	6.1	7.8	3.3	4.7
474	Chron. Affektionen der Tonsillen und des adenoiden Gewebes	4.9	2.3	3.2	4.6
480-487	Pneumonie (Lungenentzündung) und Grippe	21.0	10.5	10.1	9.5
490-496	Chron. obstruktive Lungenerkrankh. und verwandte Affektionen	19.1	10.8	8.8	8.6
520-579	IX. Krankheiten der Verdauungsorgane	9.6	6.1	4.2	6.2
530-537	Krankheiten der Speiseröhre, des Magens und des Zwölffingerdarmes	16.6	14.2	9.5	6.8
540-543	Appendizitis	7.6	7.4	8.2	6.9
550	Leistenbruch	7.3	5.1	3.3	3.8
571	Chronische Leberkrankheit und -zirrhose	21.2	60.2	13.1	12.1
580-629	X. Krankheiten der Harn- und Geschlechtsorgane	7.6	8.2	4.1	4.4
580-589	Nephritis, Nephrotisches Syndrom und Nephrose	17.1	21.1	14.9	11.6
592	Nieren- und Harnleitersteine	7.3	6.5	9.5	6.3
600-608	Krankheiten der männlichen Geschlechtsorgane	8.4	3.7	2.6	3.2
614-616	Entzündliche Krankheiten der weiblichen Beckenorgane	7.0	3.7	6.7	7.1
617-629	Sonstige Affektionen der weiblichen Geschlechtsorgane	6.5	8.4	4.7	5.6
630-676	XI. Komplikationen der Schwangerschaft, bei Entbindung und im Wochenbett	6.0	-	-	5.1
630-639	Schwangerschaft mit nachfolgender Fehlgeburt	3.1	-	-	3.0
635	Legale Schwangerschaftsunterbrechung	2.2	-	-	2.7
640-648	Komplikationen, die hauptsächlich im Zusammenhang mit der Schwangerschaft auftreten	10.3	-	-	13.2
650-659	Normale Entbindung sowie andere Indikationen zur Behandlung während der Schwangerschaft, bei Wehen und Entbindung	5.7	-	-	7.3
660-669	Komplikationen, die hauptsächlich im Verlauf der Wehen und der Entbindung auftreten	8.6	-	-	8.6
680-709	XII. Krankheiten der Haut und des Unterhautzellgewebes	13.2	6.4	5.3	6.2
710-739	XIII. Krankh. des Skeletts, der Muskeln und des Bindegewebes	12.3	9.8	8.1	10.4
710-719	Arthropathien (Gelenkleiden) und verwandte Affektionen	12.6	10.1	11.0	7.8
720-724	Dorsopathien (Rückenleiden)	15.1	8.6	10.5	10.1
725-729	Rheumatismus, ausgen. des Rückens	8.0	6.6	3.7	5.8
740-759	XIV. Kongenitale Anomalien	9.7	15.2	7.9	7.7
760-779	XV. Bestimmte Affektionen, die ihren Ursprung in der Perinatalezeit haben	18.5	21.4	4.5	5.1
780-799	XVI. Symptome und schlecht bezeichnete Affektionen	14.2	18.5	6.0	5.4
800-999	XVII. Verletzungen und Vergiftungen	13.2	8.1	5.7	6.4
800-804	Schädelfraktur (Schädelbruch)	8.1	12.1	6.4	5.7
805-809	Fraktur (Bruch) der Wirbelsäule und des Rumpfskeletts	26.0	56.0	10.3	19.4
810-819	Frakturen (Brüche) der oberen Extremitäten	8.8	6.5	3.6	4.2
820-829	Frakturen (Brüche) der unteren Extremitäten	17.9	12.7	11.7	10.5
820	Fractura colli femoris (Oberschenkelhalsbruch)	22.7	16.0	12.1	15.3
830-839	Luxationen (Verrenkungen)	8.2	6.4	5.4	7.4
840-848	Verstauchungen (Distorsionen), Gelenk- und Muskelzerrungen	8.3	11.0	5.1	7.1
850-854	Intrakranielle Verletz., ausgen. solche mit Schädelbruch	11.1	9.5	4.6	7.0
850	Comotio cerebri (Gehirnerschütterung)	6.2	2.3	3.3	4.3
940-949	Verbrennungen	23.2	17.1	15.1	19.4
960-979	Vergiftung durch Drogen, Medikamente, Seren und Impfstoffe	8.2	8.4	2.3	4.1
980-989	Toxische Wirkungen von mediz. nichtgebräuchl. Substanzen	9.3	1.5	5.8	3.8
996-999	Komplikationen nach chirurgischen Eingriffen und ärztlicher Behandlung, anderweitig nicht klassifiziert	20.3	9.8	7.5	8.4
	Ohne Diagnoseangabe	8.7	4.9	4.9	4.7
V01-V82	Faktoren, die den Gesundheitszustand und die Inanspruchnahme von Einrichtungen des Gesundheitswesens beeinflussen (ohne V30-V39)	5.6	17.3	5.6	4.8

Patienten (einschl. Sterbefälle, ohne Stundenfälle) 1997

und Altersgruppen

**Operation
dauer**

von ... bis unter ... Jahren								Pos.-Nr. der ICD/9
15 - 25	25 - 35	35 - 45	45 - 55	55 - 65	65 - 75	75 und mehr	unbekannt	
6.9	6.9	8.2	9.7	11.3	13.2	14.4	97.1	
6.9	6.9	8.4	9.7	11.3	13.3	14.4	130.8	001-999
7.2	8.4	11.9	16.1	21.0	23.0	23.3	-	001-139
9.6	11.0	10.6	19.8	18.8	18.3	23.2	-	003
39.2	37.1	30.3	29.3	29.9	29.9	38.4	-	010-018
21.8	23.2	26.4	20.0	25.7	27.1	19.0	-	042-044
7.7	8.4	10.3	11.9	14.2	16.0	16.6	8.6	140-239
15.7	17.3	19.4	19.9	21.8	23.8	25.9	-	150-159
14.4	15.8	19.4	21.2	22.8	23.9	21.1	-	162
9.4	10.5	10.8	11.8	13.0	14.8	16.3	-	174
10.8	11.2	12.6	13.2	14.0	14.0	13.5	6.7	179-189
12.2	12.7	13.4	15.3	16.9	18.2	18.7	-	190-199
18.4	18.7	22.1	19.3	18.5	18.6	20.5	-	200-208
6.4	7.3	9.4	10.1	9.8	11.2	12.5	12.0	210-229
6.0	7.2	8.4	8.7	9.4	11.1	12.3	-	230-234
6.6	6.4	7.1	7.6	8.8	10.6	12.2	-	235-238
6.5	6.2	6.6	7.8	9.7	11.2	12.8	-	239
7.0	6.9	7.2	8.1	10.1	12.6	17.9	-	240-279
6.5	6.5	6.7	7.0	7.5	8.5	10.9	-	240-246
11.3	14.9	20.9	24.4	27.7	30.0	31.1	-	250
8.2	9.7	10.1	12.3	14.8	16.8	18.7	-	280-289
50.1	55.5	78.2	95.2	91.3	76.5	31.8	-	290-319
11.3	29.0	61.8	75.6	71.5	40.7	27.9	-	290-294
67.3	94.7	184.9	208.6	205.9	120.5	50.3	-	295-299
5.0	34.2	46.4	29.9	22.3	26.5	24.9	-	303
7.4	7.1	6.9	6.5	6.1	5.0	4.4	3.2	320-389
9.8	11.1	9.6	13.1	15.4	17.4	16.0	-	345
4.1	3.9	3.7	3.3	3.4	3.4	3.6	3.2	366
6.1	6.3	7.2	8.2	9.8	12.5	16.2	9.1	390-459
10.5	8.7	9.2	7.4	7.1	9.8	14.3	-	401-405
6.5	6.2	6.4	6.6	7.5	9.0	10.8	11.5	410-414
10.3	11.4	12.2	13.3	14.6	16.9	18.6	-	410
7.3	7.5	9.1	10.2	12.2	13.9	14.5	14.0	427
19.3	19.1	14.9	17.8	19.7	22.3	21.6	-	428
19.6	22.0	21.1	18.5	17.2	16.9	18.6	-	430-438
18.6	19.5	22.7	23.5	25.6	25.1	23.7	-	436
13.2	15.4	16.7	17.5	20.0	22.0	22.7	6.0	440-448
4.6	5.1	5.6	6.1	6.6	8.7	14.9	5.3	451-459
6.2	6.3	6.5	7.1	8.3	11.9	16.2	5.5	460-519
6.1	6.1	6.2	6.4	6.5	7.4	8.1	5.0	474
13.6	16.1	18.9	22.3	24.9	26.5	22.5	-	480-487
8.6	11.9	15.9	18.3	20.7	21.7	19.9	-	490-496
6.3	7.3	8.4	9.3	10.5	12.7	15.0	7.8	520-579
9.2	11.0	13.5	15.8	16.9	19.6	20.1	-	530-537
6.7	7.0	7.8	9.1	10.6	12.9	14.5	-	540-543
6.2	6.3	6.6	6.9	7.4	8.4	10.0	-	550
14.1	22.5	20.2	20.9	21.8	20.9	22.9	-	571
5.8	5.5	6.2	6.8	8.1	10.4	11.8	5.8	580-629
14.0	15.5	14.2	16.3	16.5	18.6	19.5	-	580-589
6.6	6.0	6.1	6.5	7.4	8.9	10.7	-	592
4.7	4.6	5.5	7.4	9.3	11.1	12.4	-	600-608
6.7	6.2	7.1	7.5	7.5	10.0	12.4	-	614-616
4.9	4.8	5.7	6.1	7.1	9.6	11.4	4.0	617-629
5.9	6.1	6.0	4.7	-	-	-	/	630-676
3.1	3.2	3.0	3.2	-	-	-	-	630-639
2.3	2.2	2.3	2.4	-	-	-	-	635
9.5	10.4	10.8	8.6	-	-	-	8.0	640-648
5.6	5.7	5.8	6.1	-	-	-	/	650-659
8.5	8.6	9.1	9.4	-	-	-	5.0	660-669
7.8	8.3	10.2	12.7	17.2	21.6	25.5	6.3	680-709
7.7	8.3	9.4	10.4	12.4	16.0	19.2	10.4	710-739
6.8	6.9	7.6	9.3	12.6	16.6	19.9	10.4	710-719
12.7	12.8	13.6	14.6	15.9	18.5	21.0	-	720-724
6.4	6.8	7.2	7.7	8.4	9.2	11.5	-	725-729
9.0	8.8	9.9	10.7	11.9	12.8	14.0	-	740-759
8.9	8.8	9.4	9.3	9.8	18.9	14.0	-	760-779
5.8	6.5	7.8	11.3	15.8	20.3	21.6	19.0	780-799
8.9	9.5	10.8	12.3	14.5	18.1	21.6	13.0	800-999
7.1	7.7	8.5	9.4	10.4	11.1	11.4	5.0	800-804
24.8	26.5	26.4	25.9	25.8	29.0	25.0	-	805-809
6.4	6.9	7.7	8.7	9.6	11.6	15.5	1.0	810-819
12.0	12.1	13.6	14.8	17.5	21.8	23.9	17.7	820-829
16.6	15.4	16.9	18.6	21.4	23.7	23.2	20.2	820
7.8	7.4	7.3	7.4	8.5	10.9	14.9	-	830-839
7.5	7.8	8.1	9.0	10.4	12.6	16.1	3.0	840-848
9.8	12.5	11.1	12.3	12.6	13.2	11.4	-	850-854
5.6	5.6	5.9	6.4	7.1	8.0	8.5	-	850
20.3	21.8	23.8	25.8	31.5	34.0	38.8	5.0	940-949
4.6	5.4	4.6	7.0	11.5	14.2	15.8	-	960-979
6.4	9.6	10.4	11.2	13.1	13.1	15.4	-	980-989
10.5	11.3	13.7	16.5	20.2	23.7	26.4	-	996-999
6.1	7.1	8.0	11.2	13.6	15.2	16.3	1.0	
5.3	4.5	4.3	6.3	6.9	7.5	8.4	4.0	V01-V82

2 Aus dem Krankenhaus entlassene vollstationäre

2.5 Nach ausgewählten Diagnosen

2.5.1 Sterbe
An

Pos.-Nr. der ICD/9	Diagnose Behandlungsanlaß	Insgesamt	Davon im Alter		
			0 - 1	1 - 5	5 - 15
	Insgesamt	358 363	2 070	389	520
001-999	Krankheiten, Verletzungen und Vergiftungen	357 463	2 062	384	517
001-199	I. Infektiöse und parasitäre Krankheiten	6 905	57	17	18
003	Sonstige Salmonellen-Infektionen	50	-	-	-
010-018	Tuberkulose	436	-	-	-
042-044	HIV-Infektion	408	-	1	3
140-239	II. Neubildungen	89 325	39	67	147
150-159	Bösart. Neubild. der Verdauungsorgane und des Bauchfells	28 075	2	-	1
162	Bösartige Neubildung der Luftröhre, Bronchien und Lunge	17 537	4	1	-
174	Bösartige Neubildung der weiblichen Brustdrüse	6 845	-	-	-
179-189	Bösartige Neubildungen der Harn- und Geschlechtsorgane	12 495	1	1	2
190-199	Bösartige Neubildungen sonstiger und n.n.bez. Sitze	8 029	8	36	47
200-208	Bösart. Neubild. des lymphat. und hämatopoetischen Gewebes	8 234	8	18	76
210-229	Gutartige Neubildungen	526	1	2	1
230-234	Carcinoma in situ	142	-	-	-
235-238	Neubildungen unsicheren Verhaltens	885	2	-	2
239	Neubildungen unbekanntem Charakter	1 005	4	5	2
240-279	III. Endokrinopathien, Ernährungs- und Stoffwechsel- krankheiten sowie Störungen im Immunitätssystem	4 746	65	16	16
240-246	Krankheiten der Schilddrüse	244	-	-	-
250	Diabetes mellitus (Zuckerkrankheit)	2 467	-	-	1
280-289	IV. Krankheiten des Blutes und der blutbildenden Organe	2 243	4	4	11
290-319	V. Psychiatrische Krankheiten	3 492	5	3	4
290-294	Organische Psychosen	2 076	2	-	-
295-299	Andere Psychosen	530	-	-	-
303	Alkoholabhängigkeit	387	-	-	-
320-389	VI. Krankheiten des Nervensystems und der Sinnesorgane	4 176	64	54	51
345	Epilepsie	645	5	15	6
366	Katarakt (Grauer Star)	43	-	-	-
390-459	VII. Krankheiten des Kreislaufsystems	137 007	95	27	41
401-405	Hypertonie und Hochdruckkrankheiten	850	-	-	-
410-414	Ischämische Herzkrankheiten	25 754	3	1	-
410	Akuter Myokardinfarkt	16 059	1	1	-
427	Herzrhythmusstörungen	9 216	14	4	10
428	Herzinsuffizienz	38 009	24	6	4
430-438	Krankheiten des zerebrovaskulären Systems	39 990	12	3	9
436	Akute aber mangelhaft bezeichnete Hirngefäßkrankheiten	24 209	1	-	1
440-448	Krankheiten der Arterien, Arteriolen und Kapillaren	8 477	3	1	-
451-459	Krankheiten der Venen und Lymphgefäße sowie sonstige Krankheiten des Kreislaufsystems	2 221	1	-	1
460-519	VIII. Krankheiten der Atmungsorgane	33 437	41	38	49
474	Chron. Affektionen der Tonsillen und des adenoiden Gewebes	9	-	1	1
480-487	Pneumonie (Lungenentzündung) und Grippe	21 463	20	27	40
490-496	Chron. obstruktive Lungenkrankh. und verwandte Affektionen	6 571	1	1	3
520-579	IX. Krankheiten der Verdauungsorgane	30 453	29	13	19
530-537	Krankheiten der Speiseröhre, des Magens und des Zwölffingerdarmes	3 719	1	-	2
540-543	Appendizitis	245	-	-	2
550	Leistenbruch	308	1	-	1
571	Chronische Leberkrankheit und -zirrhose	7 396	2	2	2
580-629	X. Krankheiten der Harn- und Geschlechtsorgane	8 286	20	4	4
580-589	Nephritis, Nephrotisches Syndrom und Nephrose	5 806	19	3	4
592	Nieren- und Harnleitersteine	116	-	-	-
600-608	Krankheiten der männlichen Geschlechtsorgane	326	-	-	-
614-616	Entzündliche Krankheiten der weiblichen Beckenorgane	24	-	-	-
617-629	Sonstige Affektionen der weiblichen Geschlechtsorgane	180	-	-	-
630-676	XI. Komplikationen der Schwangerschaft, bei Entbindung und im Wochenbett	34	-	-	-
630-639	Schwangerschaft mit nachfolgender Fehlgeburt	5	-	-	-
635	Legale Schwangerschaftsunterbrechung	-	-	-	-
640-648	Komplikationen, die hauptsächlich im Zusammenhang mit der Schwangerschaft auftreten	5	-	-	-
650-659	Normale Entbindung sowie andere Indikationen zur Behandlung während der Schwangerschaft, bei Wehen und Entbindung	2	-	-	-
660-669	Komplikationen, die hauptsächlich im Verlauf der Wehen und der Entbindung auftreten	12	-	-	-
680-709	XII. Krankheiten der Haut und des Unterhautzellgewebes	1 880	1	-	-
710-739	XIII. Krankh. des Skeletts, der Muskeln und des Bindegewebes ..	1 672	5	-	3
710-719	Arthropathien (Gelenkleiden) und verwandte Affektionen	767	1	-	2
720-724	Dorsopathien (Rückenleiden)	371	1	-	1
725-729	Rheumatismus, ausgen. des Rückens	159	2	-	-
740-759	XIV. Kongenitale Anomalien	897	600	55	34
760-779	XV. Bestimmte Affektionen, die ihren Ursprung in der Perinatalezeit haben	1 018	934	5	2
780-799	XVI. Symptome und schlecht bezeichnete Affektionen	14 447	87	27	18
800-999	XVII. Verletzungen und Vergiftungen	17 445	22	54	100
800-804	Schädelfraktur (Schädelbruch)	546	2	5	16
805-809	Fraktur (Bruch) der Wirbelsäule und des Rumpfskeletts	1 324	-	-	4
810-819	Frakturen (Brüche) der oberen Extremitäten	800	-	-	-
820-829	Frakturen (Brüche) der unteren Extremitäten	7 992	1	1	-
820	Fractura colli femoris (Oberschenkelhalsbruch)	6 851	1	-	-
830-839	Luxationen (Verrenkungen)	82	-	-	1
840-848	Verstauchungen (Distorsionen), Gelenk- und Muskelzerrungen	63	-	1	-
850-854	Intrakranielle Verletz., ausgen. solche mit Schädelbruch	2 452	12	17	42
850-854	Comotio cerebri (Gehirnerschütterung)	354	-	1	-
850	Verbrunnungen	331	1	4	1
940-949	Vergiftung durch Drogen, Medikamente, Seren und Impfstoffe	242	-	-	2
980-989	Toxische Wirkungen von mediz. nichtgebräuchl. Substanzen	90	-	1	5
996-999	Komplikationen nach chirurgischen Eingriffen und ärztlicher Behandlung, anderweitig nicht klassifiziert	1 477	1	3	2
	Ohne Diagnoseangabe	877	8	5	3
V01-V82	Faktoren, die den Gesundheitszustand und die Inanspruchnahme von Einrichtungen des Gesundheitswesens beeinflussen (ohne V30-V39)	23	-	-	-

Patienten (einschl. Sterbefälle, ohne Stundenfälle) 1997

und Altersgruppen

**fälle
zahl**

von ... bis unter ... Jahren

15 - 25	25 - 35	35 - 45	45 - 55	55 - 65	65 - 75	75 und mehr	unbekannt	Pos.-Nr. der ICD/9
1 230	2 919	8 340	18 697	50 137	87 884	186 155	22	
1 222	2 904	8 314	18 632	50 003	87 638	185 765	22	001-999
32	219	460	539	1 107	1 703	2 753	-	001-139
1	-	1	2	3	11	42	-	003
1	11	24	40	77	96	187	-	010-018
7	105	160	84	35	9	4	-	042-044
262	857	3 030	8 562	21 359	27 432	27 574	2	140-239
10	94	578	2 084	6 037	8 619	10 649	1	150-159
7	35	443	1 866	5 148	6 308	3 725	-	162
1	72	517	1 097	1 988	1 665	1 505	-	174
8	97	374	870	2 386	3 947	4 809	-	179-189
42	140	362	875	1 840	2 321	2 338	-	190-199
136	266	370	637	1 714	2 535	2 474	-	200-208
2	9	28	44	100	148	191	-	210-229
-	-	4	11	30	36	61	-	230-234
2	5	15	54	145	275	385	-	235-238
2	11	18	63	198	274	427	1	239
34	41	78	138	454	980	2 924	-	240-279
-	2	4	1	24	66	147	-	240-246
2	9	33	60	265	619	1 478	-	250
17	16	49	81	236	537	1 288	-	280-289
28	95	191	278	476	596	1 815	1	290-319
4	10	36	78	155	317	1 473	1	290-294
13	33	49	61	117	139	178	-	295-299
-	16	54	88	142	64	23	-	303
71	136	239	309	672	1 058	1 522	-	320-389
9	17	37	40	96	155	265	-	345
-	-	1	-	1	10	31	-	366
131	425	1 394	3 617	13 132	32 334	85 803	8	390-459
1	1	8	24	83	192	541	-	401-405
1	25	158	665	2 857	7 380	14 663	1	410-414
1	18	99	401	1 620	4 227	9 690	1	410
17	58	113	307	1 099	2 378	5 214	2	427
25	56	180	501	2 477	7 608	27 124	4	428
32	140	506	1 125	3 418	8 543	26 201	1	430-438
1	10	53	232	1 312	4 669	17 929	1	436
1	16	50	205	956	2 189	5 056	-	440-448
5	22	135	245	448	477	887	-	451-459
105	200	380	902	3 007	7 585	21 127	3	460-519
2	1	-	-	-	-	4	-	474
69	116	234	529	1 632	3 994	14 799	3	480-487
8	19	32	137	758	2 310	3 302	-	490-496
32	350	1 494	2 568	5 187	6 728	14 032	1	520-579
3	14	69	171	453	729	2 277	-	530-537
3	4	5	3	27	57	144	-	540-543
-	-	-	7	18	55	226	-	550
5	154	771	1 332	2 305	1 797	1 026	-	571
11	31	108	280	866	2 096	4 866	-	580-629
8	23	79	212	645	1 534	3 279	-	580-589
-	-	1	1	22	34	58	-	592
-	-	2	8	27	82	207	-	600-608
1	1	-	1	4	6	11	-	614-616
1	1	4	13	23	43	95	-	617-629
1	19	10	4	-	-	-	-	630-676
-	4	-	1	-	-	-	-	630-639
-	-	-	-	-	-	-	-	635
-	3	2	-	-	-	-	-	640-648
-	2	-	-	-	-	-	-	650-659
1	6	5	-	-	-	-	-	660-669
5	7	21	64	184	373	1 225	-	680-709
5	12	24	76	215	484	848	-	710-739
2	7	9	35	89	240	382	-	710-719
-	3	7	17	47	108	187	-	720-724
2	1	3	9	24	40	78	-	725-729
23	14	13	15	25	39	79	-	740-759
2	2	5	6	13	12	37	-	760-779
52	95	281	590	1 729	3 281	8 284	3	780-799
411	385	537	603	1 341	2 400	11 588	4	800-999
40	40	52	41	74	69	207	-	800-804
12	13	27	36	87	199	946	-	805-809
5	2	5	13	49	107	619	-	810-819
11	12	19	66	264	818	6 798	2	820-829
-	2	7	35	172	655	5 977	2	820
1	2	-	1	5	12	60	-	830-839
1	1	2	5	5	11	37	-	840-848
195	140	208	189	304	365	980	-	850-854
2	4	11	10	18	39	269	-	850
19	22	36	36	51	36	124	1	940-949
12	18	26	18	21	36	109	-	960-979
3	6	16	8	17	13	21	-	980-989
11	12	38	76	247	441	646	-	996-999
8	14	23	64	131	239	382	-	
-	1	3	1	3	7	8	-	V01-V82

2 Aus dem Krankenhaus entlassene vollstationäre
noch 2.5 Nach ausgewählten Diagnosen

2.5.2 Sterbe
Verweil

Pos.-Nr. der ICD/9	Diagnose Behandlungsanlaß	Insgesamt	Davon im Alter		
			0 - 1	1 - 5	5 - 15
	Insgesamt	14.5	23.2	19.6	21.8
001-999	Krankheiten, Verletzungen und Vergiftungen	14.5	23.3	19.3	21.6
001-139	I. Infektiöse und parasitäre Krankheiten	16.4	21.1	10.4	41.6
003	Sonstige Salmonellen-Infektionen	14.0	-	-	-
010-018	Tuberkulose	26.5	-	-	-
042-044	HIV-Infektion	22.9	-	76.0	149.7
140-239	II. Neubildungen	16.4	47.6	25.4	23.6
150-159	Bösart. Neubild. der Verdauungsorgane und des Bauchfells	16.8	6.5	-	47.0
162	Bösartige Neubildung der Luftröhre, Bronchien und Lunge	14.4	17.0	2.0	-
174	Bösartige Neubildung der weiblichen Brustdrüse	15.4	-	-	-
179-189	Bösartige Neubildungen der Harn- und Geschlechtsorgane	16.0	2.0	10.0	4.5
190-199	Bösartige Neubildungen sonstiger und n.n.bez. Sitze	17.0	43.1	17.6	21.4
200-208	Bösart. Neubild. des lymphat. und hämatopoetischen Gewebes	19.9	35.6	44.3	27.7
210-229	Gutartige Neubildungen	19.5	32.0	44.5	3.0
230-234	Carcinoma in situ	16.7	-	-	-
235-238	Neubildungen unsicheren Verhaltens	19.9	303.0	-	18.0
239	Neubildungen unbekanntem Charakters	17.9	33.3	27.2	37.5
240-279	III. Endokrinopathien, Ernährungs- und Stoffwechsel- krankheiten sowie Störungen im Immunitätssystem	14.6	31.4	13.1	28.4
240-246	Krankheiten der Schilddrüse	15.7	-	-	-
250	Diabetes mellitus (Zuckerkrankheit)	16.0	-	-	2.0
280-289	IV. Krankheiten des Blutes und der blutbildenden Organe	14.8	20.0	10.3	27.9
290-319	V. Psychiatrische Krankheiten	56.0	38.2	15.7	8.0
290-294	Organische Psychosen	48.9	21.5	-	-
295-299	Andere Psychosen	130.3	-	-	-
303	Alkoholabhängigkeit	13.7	-	-	-
320-389	VI. Krankheiten des Nervensystems und der Sinnesorgane	17.9	32.8	23.1	14.0
345	Epilepsie	13.9	32.2	21.3	12.3
366	Katarakt (Grauer Star)	8.6	-	-	-
390-459	VII. Krankheiten des Kreislaufsystems	11.7	23.6	10.0	9.1
401-405	Hypertonie und Hochdruckkrankheiten	13.0	-	-	-
410-414	Ischämische Herzkrankheiten	9.9	9.0	5.0	-
410	Akuter Myokardinfarkt	8.0	14.0	5.0	-
427	Herzrhythmusstörungen	11.2	17.3	4.3	2.5
428	Herzinsuffizienz	12.1	31.6	11.3	8.0
430-438	Krankheiten des zerebrovaskulären Systems	10.8	21.6	1.3	15.3
436	Akute aber mangelhaft bezeichnete Hirngefäßkrankheiten	10.9	29.0	-	8.0
440-448	Krankheiten der Arterien, Arteriolen und Kapillaren	18.0	31.0	1.0	-
451-459	Krankheiten der Venen und Lymphgefäße sowie sonstige Krankheiten des Kreislaufsystems	12.4	27.0	-	2.0
460-519	VIII. Krankheiten der Atmungsorgane	13.3	29.2	13.7	17.2
474	Chron. Affektionen der Tonsillen und des adenoiden Gewebes	15.2	-	4.0	8.0
480-487	Pneumonie (Lungenentzündung) und Grippe	12.3	27.2	12.4	16.8
490-496	Chron. obstruktive Lungenkrankh. und verwandte Affektionen	14.8	10.0	3.0	32.7
520-579	IX. Krankheiten der Verdauungsorgane	15.1	36.2	14.9	13.9
530-537	Krankheiten der Speiseröhre, des Magens und des Zwölffingerdarmes	15.0	1.0	-	10.0
540-543	Appendizitis	18.0	-	-	4.5
550	Leistenbruch	14.8	-	-	3.0
571	Chronische Leberkrankheit und -zirrhose	16.1	135.5	36.0	27.5
580-629	X. Krankheiten der Harn- und Geschlechtsorgane	15.7	31.0	47.5	491.8
580-589	Nephritis, Nephrotisches Syndrom und Nephrose	16.3	22.1	48.0	491.8
592	Nieren- und Harnleitersteine	17.1	-	-	-
600-608	Krankheiten der männlichen Geschlechtsorgane	14.2	-	-	-
614-616	Entzündliche Krankheiten der weiblichen Beckenorgane	16.0	-	-	-
617-629	Sonstige Affektionen der weiblichen Geschlechtsorgane	19.8	-	-	-
630-676	XI. Komplikationen der Schwangerschaft, bei Entbindung und im Wochenbett	11.1	-	-	-
630-639	Schwangerschaft mit nachfolgender Fehlgeburt	2.8	-	-	-
635	Legale Schwangerschaftsunterbrechung	-	-	-	-
640-648	Komplikationen, die hauptsächlich im Zusammenhang mit der Schwangerschaft auftreten	24.2	-	-	-
650-659	Normale Entbindung sowie andere Indikationen zur Behandlung während der Schwangerschaft, bei Wehen und Entbindung	27.0	-	-	-
660-669	Komplikationen, die hauptsächlich im Verlauf der Wehen und der Entbindung auftreten	6.8	-	-	-
680-709	XII. Krankheiten der Haut und des Unterhautzellgewebes	27.2	68.0	-	-
710-739	XIII. Krankh. des Skeletts, der Muskeln und des Bindegewebes	21.2	59.0	-	13.0
710-719	Arthropathien (Gelenkleiden) und verwandte Affektionen	21.7	28.0	-	18.0
720-724	Dorsopathien (Rückenleiden)	19.8	1.0	-	3.0
725-729	Rheumatismus, ausgen. des Rückens	18.7	110.0	-	-
740-759	XIV. Kongenitale Anomalien	19.6	20.6	17.5	36.9
760-779	XV. Bestimmte Affektionen, die ihren Ursprung in der Perinatalzeit haben	20.4	20.9	62.2	41.0
780-799	XVI. Symptome und schlecht bezeichnete Affektionen	13.3	35.2	10.2	9.9
800-999	XVII. Verletzungen und Vergiftungen	14.8	19.6	23.1	4.5
800-804	Schädelfraktur (Schädelbruch)	8.4	3.5	2.2	3.6
805-809	Fraktur (Bruch) der Wirbelsäule und des Rumpfskeletts	16.6	-	-	3.0
810-819	Frakturen (Brüche) der oberen Extremitäten	15.6	-	-	-
820-829	Frakturen (Brüche) der unteren Extremitäten	15.5	14.0	2.0	-
820	Fractura colli femoris (Oberschenkelhalsbruch)	14.9	14.0	-	-
830-839	Luxationen (Verrenkungen)	16.3	-	-	5.0
840-848	Verstauchungen (Distorsionen), Gelenk- und Muskelzerrungen	15.6	-	1.0	-
850-854	Intrakranielle Verletz., ausgen. solche mit Schädelbruch	8.9	28.0	2.9	3.0
850	Comotio cerebri (Gehirnerschütterung)	9.2	-	4.0	-
940-949	Verbrennungen	19.3	1.0	4.3	52.0
960-979	Vergiftung durch Drogen, Medikamente, Seren und Impfstoffe	8.3	-	-	7.0
980-989	Toxische Wirkungen von mediz. nichtgebräuchl. Substanzen	9.3	-	3.0	2.6
996-999	Komplikationen nach chirurgischen Eingriffen und ärztlicher Behandlung, anderweitig nicht klassifiziert	23.5	3.0	33.3	3.0
V01-V82	Ohne Diagnoseangabe	28.3	5.1	42.4	55.3
V01-V82	Faktoren, die den Gesundheitszustand und die Inanspruchnahme von Einrichtungen des Gesundheitswesens beeinflussen (ohne V30-V39)	25.3	-	-	-

Patienten (einschl. Sterbefälle, ohne Stundenfälle) 1997

und Altersgruppen

fälle
dauer

von ... bis unter ... Jahren

15 - 25	25 - 35	35 - 45	45 - 55	55 - 65	65 - 75	75 und mehr	unbekannt	Pos.-Nr. der ICD/9
17.1	17.4	16.8	17.0	16.5	15.8	12.8	13.6	
17.1	17.3	15.8	16.9	16.5	15.8	12.8	13.6	001-999
23.0	24.1	17.9	19.7	18.4	16.7	13.5	-	001-139
11.0	-	14.0	31.0	30.3	12.5	12.4	-	003
199.0	101.1	12.9	28.5	20.4	24.8	25.8	-	010-018
28.7	20.8	22.1	23.8	20.9	18.8	5.0	-	042-044
24.0	20.0	16.4	16.8	16.7	16.5	15.7	3.0	140-239
6.7	17.2	15.7	16.4	18.5	17.1	16.9	2.0	150-159
14.0	11.9	12.9	15.3	14.8	14.4	13.5	-	162
9.0	13.0	12.7	15.1	15.7	16.4	15.3	-	174
18.6	15.4	17.3	17.4	17.3	16.0	15.1	-	179-189
15.5	14.0	14.3	17.9	18.1	18.0	15.2	-	190-199
30.3	32.2	28.9	23.8	21.1	18.4	15.8	-	200-208
26.5	13.8	14.4	13.4	23.1	22.4	17.5	-	210-229
-	-	19.3	34.0	19.9	13.7	13.6	-	230-234
41.5	21.0	23.9	17.8	23.1	20.8	16.5	-	235-238
8.5	9.3	15.1	18.1	19.0	19.3	16.6	4.0	239
21.9	18.5	13.5	15.7	19.6	15.9	12.8	-	240-279
-	9.0	11.3	4.0	12.3	17.0	15.9	-	240-246
12.5	5.8	11.6	18.6	22.3	17.0	14.5	-	250
22.2	20.5	12.5	14.4	15.8	17.0	13.5	-	280-289
47.6	43.9	55.0	82.9	74.0	88.5	97.6	120.0	290-319
57.8	18.3	18.6	77.7	73.5	78.3	39.4	120.0	290-294
45.0	98.9	160.7	202.2	176.3	179.5	40.6	-	295-299
-	13.3	14.1	12.4	11.4	19.1	16.6	-	303
16.7	18.3	15.1	21.3	19.0	18.7	15.9	-	320-389
19.1	37.4	11.8	13.1	13.6	13.2	12.5	-	345
-	-	3.0	-	5.0	4.5	10.2	-	366
13.6	11.4	11.3	12.7	13.2	12.8	11.0	9.1	390-459
5.0	19.0	11.0	13.3	12.6	15.9	12.1	-	401-405
7.0	16.5	9.2	11.1	11.5	10.8	9.1	5.0	410-414
7.0	10.7	7.9	9.7	8.6	8.1	7.7	5.0	410
12.3	7.7	11.9	11.7	11.9	12.1	10.6	2.0	427
10.9	13.5	11.7	19.0	14.4	13.4	11.4	15.8	428
8.1	10.1	10.0	9.5	10.9	11.7	10.6	1.0	430-438
7.0	5.2	8.1	10.1	11.3	11.5	10.7	1.0	436
24.0	15.9	22.0	19.0	22.3	21.1	15.7	-	440-448
5.0	8.5	8.8	11.0	11.7	14.5	12.8	-	451-459
31.8	13.3	13.9	15.0	16.9	15.3	11.9	16.3	460-519
8.0	6.0	-	-	-	-	25.8	-	474
14.5	12.2	12.3	14.0	15.7	14.3	11.4	16.3	480-487
19.4	13.5	9.8	16.8	18.0	15.9	13.2	-	490-496
20.3	16.6	15.8	16.6	16.8	17.2	13.0	1.0	520-579
17.7	11.9	13.8	14.6	16.2	17.0	14.2	-	530-537
52.0	15.0	23.0	14.7	20.5	18.4	16.8	-	540-543
-	-	-	17.0	16.9	18.4	12.4	-	550
22.2	15.5	14.8	15.9	16.0	16.5	16.8	-	571
23.3	22.0	17.6	16.4	17.8	18.7	13.4	-	580-629
29.6	23.2	16.9	17.5	18.7	19.3	13.6	-	580-589
-	-	36.0	11.0	10.8	16.7	19.6	-	592
-	-	35.0	12.9	10.5	18.3	12.8	-	600-608
7.0	17.0	-	12.0	28.8	19.0	10.9	-	614-616
2.0	4.0	12.3	15.3	26.9	20.1	19.3	-	617-629
17.0	12.4	9.5	7.3	-	-	-	-	630-676
-	2.5	-	4.0	-	-	-	-	630-639
-	-	-	-	-	-	-	-	635
-	30.3	15.0	-	-	-	-	-	640-648
-	27.0	-	-	-	-	-	-	650-659
17.0	1.8	10.6	-	-	-	-	-	660-669
13.2	19.6	34.0	25.0	30.4	34.4	24.6	-	680-709
8.4	26.8	14.8	22.4	24.9	21.3	20.0	-	710-739
4.5	37.9	15.9	25.1	24.0	22.2	20.4	-	710-719
-	17.0	22.0	16.6	24.2	21.2	18.3	-	720-724
2.0	3.0	6.7	6.7	27.8	14.2	18.4	-	725-729
15.1	18.5	9.4	15.4	13.7	18.7	12.6	-	740-759
10.0	30.0	4.4	18.2	15.5	14.2	7.5	-	760-779
10.6	16.8	13.3	14.5	15.1	15.0	11.9	4.3	780-799
7.6	8.8	11.8	15.5	16.6	18.6	14.3	9.5	800-999
6.0	7.2	5.4	9.4	8.5	10.3	9.6	-	800-804
10.6	16.8	19.7	43.6	20.3	23.2	13.9	-	805-809
7.2	3.5	12.6	22.1	16.1	18.6	15.0	-	810-819
6.2	12.3	18.9	21.5	19.1	19.7	14.9	10.5	820-829
-	3.0	25.3	20.3	17.5	19.4	14.3	10.5	820
1.0	8.0	-	59.0	14.4	8.7	18.0	-	830-839
1.0	16.0	12.5	6.0	10.6	32.2	13.6	-	840-848
6.0	6.9	7.5	7.4	10.0	11.5	9.2	-	850-854
4.0	9.8	4.5	15.8	9.7	10.7	8.9	-	850
23.9	24.4	17.9	21.4	22.2	15.4	17.8	5.0	940-949
4.2	4.9	5.2	7.9	18.7	11.9	6.9	-	960-979
8.0	6.5	6.8	7.3	17.9	9.8	7.7	-	980-989
28.5	18.8	34.8	26.9	23.3	24.2	22.1	-	996-999
20.8	33.3	353.6	24.0	24.3	18.9	16.7	-	
-	30.0	59.0	3.0	29.3	18.1	19.6	-	V01-V82

2 Aus dem Krankenhaus entlassene vollstationäre

2.6 Nach ausgewählten Diagnosen

2.6.1 Kurzlieger mit einer An

Pos.-Nr. der ICD/9	Diagnose Behandlungsanlaß	Insgesamt	Davon im Alter		
			0 - 1	1 - 5	5 - 15
	Insgesamt	4 025 976	110 081	196 617	341 381
001-999	Krankheiten, Verletzungen und Vergiftungen	3 945 016	107 219	195 638	338 064
001-139	I. Infektiöse und parasitäre Krankheiten	87 486	9 356	15 740	17 520
003	Sonstige Salmonellen-Infektionen	1 276	62	345	335
010-018	Tuberkulose	1 632	28	144	173
042-044	HIV-Infektion	1 160	1	19	15
140-239	II. Neubildungen	500 858	2 124	5 693	10 060
150-159	Bösart. Neubild. der Verdauungsorgane und des Bauchfells	95 420	9	27	83
162	Bösartige Neubildung der Luftröhre, Bronchien und Lunge	35 809	6	11	20
174	Bösartige Neubildung der weiblichen Brustdrüse	77 859	4	1	3
179-189	Bösartige Neubildungen der Harn- und Geschlechtsorgane	80 180	37	289	270
190-199	Bösartige Neubildungen sonstiger und n.n.bez. Sitze	29 654	243	1 221	1 728
200-208	Bösart. Neubild. des lymphat. und hämatopoetischen Gewebes	53 128	82	2 243	3 871
210-229	Gutartige Neubildungen	62 123	1 475	1 208	2 168
230-234	Carcinoma in situ	2 856	4	1	9
235-238	Neubildungen unsicheren Verhaltens	17 030	75	166	494
239	Neubildungen unbekanntes Charakters	11 531	99	174	429
240-279	III. Endokrinopathien, Ernährungs- und Stoffwechsel- krankheiten sowie Störungen im Immunitätssystem	54 594	1 641	2 987	5 017
240-246	Krankheiten der Schilddrüse	15 037	75	67	145
250	Diabetes mellitus (Zuckerkrankheit)	15 627	7	150	1 324
280-289	IV. Krankheiten des Blutes und der blutbildenden Organe	29 238	564	1 734	6 103
290-319	V. Psychiatrische Krankheiten	146 028	800	1 498	6 047
290-294	Organische Psychosen	12 845	6	10	76
295-299	Andere Psychosen	20 202	21	66	183
303	Alkoholabhängigkeit	31 462	1	3	94
320-389	VI. Krankheiten des Nervensystems und der Sinnesorgane	345 997	3 828	12 909	24 423
345	Epilepsie	42 904	1 272	4 561	8 149
366	Katarakt (Grauer Star)	174 154	80	85	178
390-459	VII. Krankheiten des Kreislaufsystems	535 755	1 190	1 040	4 472
401-405	Hypertonie und Hochdruckkrankheiten	27 996	32	49	260
410-414	Ischämische Herzkrankheiten	251 841	19	5	31
410	Akuter Myokardinfarkt	19 307	2	1	6
427	Herzrhythmusstörungen	49 655	607	388	1 151
428	Herzinsuffizienz	19 474	24	10	29
430-438	Krankheiten des zerebrovaskulären Systems	43 077	70	58	116
436	Akute aber mangelhaft bezeichnete Hirngefäßkrankheiten	14 893	2	9	9
440-448	Krankheiten der Arterien, Arteriolen und Kapillaren	42 491	58	75	162
451-459	Krankheiten der Venen und Lymphgefäße sowie sonstige Krankheiten des Kreislaufsystems	71 729	73	204	2 014
460-519	VIII. Krankheiten der Atmungsorgane	212 112	10 706	57 492	47 334
474	Chron. Affektionen der Tonsillen und des adenoiden Gewebes	70 720	323	34 028	30 588
480-487	Pneumonie (Lungenentzündung) und Grippe	21 172	1 167	3 289	2 349
490-496	Chron. obstruktive Lungenkrankh. und verwandte Affektionen	28 078	1 518	2 831	3 374
520-579	IX. Krankheiten der Verdauungsorgane	294 681	10 358	15 192	44 115
530-537	Krankheiten der Speiseröhre, des Magens und des Zwölffingerdarmes	46 681	1 299	1 597	3 553
540-543	Appendizitis	30 986	16	615	13 857
550	Leistenbruch	23 760	4 585	4 092	3 089
571	Chronische Leberkrankheit und -zirrhose	10 790	13	42	129
580-629	X. Krankheiten der Harn- und Geschlechtsorgane	370 911	3 001	8 051	16 431
580-589	Nephritis, Nephrotisches Syndrom und Nephrose	17 959	97	346	838
592	Nieren- und Harnleitersteine	60 855	22	103	412
600-608	Krankheiten der männlichen Geschlechtsorgane	41 294	911	5 113	8 798
614-616	Entzündliche Krankheiten der weiblichen Beckenorgane	14 388	8	36	137
617-629	Sonstige Affektionen der weiblichen Geschlechtsorgane	173 745	43	40	1 056
630-676	XI. Komplikationen der Schwangerschaft, bei Entbindung und im Wochenbett	292 158	-	-	324
630-639	Schwangerschaft mit nachfolgender Fehlgeburt	87 492	-	-	214
635	Legale Schwangerschaftsunterbrechung	16 396	-	-	159
640-648	Komplikationen, die hauptsächlich im Zusammenhang mit der Schwangerschaft auftreten	77 247	-	-	60
650-659	Normale Entbindung sowie andere Indikationen zur Behandlung während der Schwangerschaft, bei Wehen und Entbindung	116 568	-	-	36
660-669	Komplikationen, die hauptsächlich im Verlauf der Wehen und der Entbindung auftreten	7 794	-	-	9
680-709	XII. Krankheiten der Haut und des Unterhautzellgewebes	46 275	1 097	2 752	5 024
710-739	XIII. Krankh. des Skeletts, der Muskeln und des Bindegewebes ..	156 035	494	2 068	6 477
710-719	Arthropathien (Gelenkleiden) und verwandte Affektionen	77 651	161	945	3 007
720-724	Dorsopathien (Rückenleiden)	33 712	44	185	470
725-729	Rheumatismus, ausgen. des Rückens	29 530	168	560	1 173
740-759	XIV. Kongenitale Anomalien	36 455	9 558	7 651	9 755
760-779	XV. Bestimmte Affektionen, die ihren Ursprung in der Perinatalzeit haben	28 035	25 896	607	262
780-799	XVI. Symptome und schlecht bezeichnete Affektionen	268 887	13 289	15 964	33 847
800-999	XVII. Verletzungen und Vergiftungen	539 511	13 317	44 260	100 853
800-804	Schädelfraktur (Schädelbruch)	15 295	667	768	1 677
805-809	Fraktur (Bruch) der Wirbelsäule und des Rumpfskeletts	12 209	10	40	483
810-819	Frakturen (Brüche) der oberen Extremitäten	72 597	64	2 815	23 709
820-829	Frakturen (Brüche) der unteren Extremitäten	30 870	131	997	3 575
820	Fractura colli femoris (Überschenkelhalsbruch)	3 527	10	35	71
830-839	Luxationen (Verränkungen)	16 589	38	85	1 260
840-848	Verstauchungen (Distorsionen), Gelenk- und Muskelzerrungen ..	29 805	29	195	2 474
850-854	Intrakranielle Verletz., ausgen. solche mit Schädelbruch	146 969	6 818	20 143	37 166
850	Comotio cerebri (Gehirnerschütterung)	139 481	6 183	19 014	35 950
940-949	Verbrennungen	5 247	312	1 137	689
960-979	Vergiftung durch Drogen, Medikamente, Seren und Impfstoffe	26 930	385	3 079	1 636
980-989	Toxische Wirkungen von mediz. nichtgebräuchl. Substanzen	22 641	962	3 579	3 051
996-999	Komplikationen nach chirurgischen Eingriffen und ärztlicher Behandlung, anderweitig nicht klassifiziert	16 576	91	326	752
	Ohne Diagnoseangabe	8 508	1 876	267	379
V01-V82	Faktoren, die den Gesundheitszustand und die Inanspruchnahme von Einrichtungen des Gesundheitswesens beeinflussen (ohne V30-V39)	72 452	986	712	2 938

Patienten (einschl. Sterbefälle, ohne Stundenfälle) 1997

und Altersgruppen

**Verweildauer von 1 bis 3 Tagen
zahl**

von ... bis unter ... Jahren

15 - 25	25 - 35	35 - 45	45 - 55	55 - 65	65 - 75	75 und mehr	unbekannt	Pos.-Nr. der ICD/9
381 909	574 822	466 228	443 389	598 564	495 375	417 532	78	
376 323	557 864	447 701	434 356	587 266	487 428	413 094	63	001-999
11 764	11 765	7 248	4 505	4 219	2 732	2 636	1	001-139
178	148	81	51	30	19	27	-	003
89	191	232	157	250	211	157	-	010-018
41	403	412	177	75	9	8	-	042-044
11 714	24 847	47 257	82 815	141 418	119 879	55 048	3	140-239
134	931	4 203	12 753	32 618	30 873	13 787	2	150-159
26	196	1 768	6 028	13 097	11 247	3 410	-	162
67	2 230	11 191	20 890	24 835	14 205	4 373	-	174
773	3 198	5 781	9 763	23 053	24 707	12 308	1	179-189
931	2 058	3 390	4 943	7 239	5 527	2 374	-	190-199
3 112	3 622	3 865	6 241	11 569	11 811	6 712	-	200-208
3 883	7 632	9 760	10 619	12 020	8 944	4 414	-	210-229
121	629	521	456	501	389	225	-	230-234
780	1 519	2 054	2 612	3 867	3 361	2 102	-	235-238
660	1 131	1 583	1 913	2 446	1 916	1 180	-	239
3 432	4 794	5 502	6 268	8 874	8 088	7 990	1	240-279
316	1 204	1 917	2 514	3 627	3 452	1 720	-	240-246
1 301	1 418	1 507	1 743	2 854	2 615	2 708	-	250
2 696	1 428	1 321	1 396	2 656	4 258	7 082	-	280-289
22 495	33 791	35 840	20 952	13 232	5 576	5 795	2	290-319
1 034	1 800	2 515	1 619	1 223	1 254	3 308	-	290-294
2 184	5 400	5 198	2 986	2 124	1 115	924	1	295-299
1 307	6 654	11 954	6 866	3 611	784	188	-	303
14 412	20 783	23 454	25 151	40 965	68 512	111 553	7	320-389
5 542	6 243	6 550	3 966	3 355	1 891	1 375	-	345
218	595	1 569	4 783	18 111	51 310	97 220	5	366
9 439	20 486	40 961	79 305	148 494	134 820	95 534	14	390-459
470	1 008	2 407	5 019	8 441	6 414	3 895	1	401-405
449	2 975	14 803	40 307	84 607	76 240	32 404	1	410-414
57	375	1 374	2 429	4 313	4 833	5 917	-	410
1 847	3 206	4 286	6 563	11 618	10 845	9 142	2	427
70	137	319	752	2 114	4 089	11 924	6	428
360	1 030	1 987	3 374	7 073	10 222	18 784	3	430-438
54	187	336	638	1 675	3 182	8 739	2	436
281	611	1 869	5 141	11 914	12 623	9 757	-	440-448
4 911	9 752	12 819	14 376	15 851	7 585	4 143	1	451-459
13 552	15 710	13 713	13 246	16 337	11 561	12 460	1	460-519
2 818	1 654	747	273	195	70	24	-	474
1 116	1 457	1 257	1 081	1 534	2 111	5 810	1	480-487
2 360	2 380	2 318	2 733	4 169	3 442	2 953	-	490-496
41 915	36 607	32 706	29 140	34 007	25 358	25 280	3	520-579
5 599	7 237	6 398	5 510	6 177	4 643	4 667	1	530-537
9 441	3 988	1 605	867	417	206	173	1	540-543
829	1 845	1 991	2 240	2 582	1 531	976	-	550
303	1 020	2 184	2 341	2 827	1 388	543	-	571
30 758	68 285	71 117	60 102	55 912	34 732	22 517	5	580-629
831	1 389	1 792	2 190	3 906	3 597	2 973	-	580-589
3 238	10 473	12 905	11 775	12 873	6 828	2 266	-	592
4 075	4 508	3 919	2 930	4 326	3 750	2 964	-	600-608
3 138	4 941	3 437	1 502	731	276	182	-	614-616
13 094	39 524	42 121	35 136	25 587	12 013	5 129	2	617-629
69 178	178 211	43 587	858	-	-	-	-	630-676
18 033	49 130	19 474	641	-	-	-	-	630-639
4 945	7 459	3 732	101	-	-	-	-	635
23 792	45 189	8 146	60	-	-	-	-	640-648
24 932	76 924	14 567	109	-	-	-	-	650-659
1 759	4 980	1 037	9	-	-	-	-	660-669
7 057	9 457	7 181	4 902	4 408	2 445	1 950	2	680-709
13 939	23 590	26 585	28 684	29 878	16 280	8 036	4	710-739
8 947	12 515	12 423	13 243	14 684	8 468	3 855	3	710-719
1 635	6 273	7 304	7 379	6 338	3 236	1 848	-	720-724
2 186	3 959	4 994	5 806	6 283	3 015	1 265	1	725-729
3 232	2 181	1 405	916	851	540	366	-	740-759
296	544	181	62	61	55	71	-	760-779
27 928	27 081	28 521	33 359	43 733	24 806	20 352	7	780-799
92 516	78 304	61 122	42 695	42 221	27 786	36 424	13	800-999
3 726	3 061	1 947	1 140	941	550	818	-	800-804
1 289	1 804	1 762	1 626	1 754	1 065	2 376	-	805-809
8 253	7 452	6 248	5 214	6 988	6 315	5 537	2	810-819
4 091	4 890	4 571	3 624	3 557	2 103	3 327	4	820-829
75	101	123	176	269	434	2 233	-	820
3 018	3 164	2 455	1 845	2 049	1 378	1 297	-	830-839
8 416	7 856	4 821	2 731	1 818	726	738	1	840-848
27 548	15 808	11 630	7 608	7 330	4 630	8 285	3	850-854
26 753	15 195	11 022	7 126	6 687	4 122	7 426	3	850
795	922	618	357	226	95	96	-	940-949
7 084	5 589	4 369	2 268	1 209	602	709	-	950-979
3 251	3 231	3 206	2 194	1 846	774	547	-	980-989
1 386	2 756	2 254	1 883	2 847	2 474	1 807	-	996-999
645	1 415	961	729	886	688	659	3	
4 941	15 543	17 566	8 304	10 412	7 259	3 779	12	V01-V82

2 Aus dem Krankenhaus entlassene vollstationäre

noch 2.6 Nach ausgewählten Diagnosen

2.6.2 Kurzlieger mit einer Verweil

Pos.-Nr. der ICD/9	Diagnose Behandlungsanlaß	Insgesamt	Davon im Alter		
			0 - 1	1 - 5	5 - 15
	Insgesamt	1.9	1.9	1.8	1.9
001-999	Krankheiten, Verletzungen und Vergiftungen	1.9	1.9	1.8	1.9
001-139	I. Infektiöse und parasitäre Krankheiten	2.1	2.3	2.2	2.0
003	Sonstige Salmonellen-Infektionen	2.4	2.4	2.5	2.5
010-018	Tuberkulose	2.0	2.0	2.3	2.3
042-044	HIV-Infektion	1.8	2.0	1.4	1.7
140-239	II. Neubildungen	1.8	1.9	1.7	1.8
150-159	Bösart. Neubild. der Verdauungsorgane und des Bauchfells	1.7	1.4	1.7	1.8
162	Bösartige Neubildung der Luftröhre, Bronchien und Lunge	1.9	2.3	1.8	2.1
174	Bösartige Neubildung der weiblichen Brustdrüse	1.6	2.5	1.0	1.7
179-189	Bösartige Neubildungen der Harn- und Geschlechtsorgane	1.8	1.8	1.7	1.6
190-199	Bösartige Neubildungen sonstiger und n.n.bez. Sitze	1.9	1.8	1.7	1.8
200-208	Bösart. Neubild. des lymphat. und hämatopoetischen Gewebes	1.8	1.6	1.7	1.6
210-229	Gutartige Neubildungen	2.1	1.9	1.8	2.0
230-234	Carcinoma in situ	2.1	1.8	1.0	1.6
235-238	Neubildungen unsicheren Verhaltens	2.0	1.7	1.7	1.9
239	Neubildungen unbekanntem Charakters	2.0	1.7	1.7	1.9
240-279	III. Endokrinopathien, Ernährungs- und Stoffwechsel- krankheiten sowie Störungen im Immunitätssystem	2.0	2.0	2.1	1.9
240-246	Krankheiten der Schilddrüse	2.3	1.9	1.8	1.9
250	Diabetes mellitus (Zuckerkrankheit)	1.9	1.4	1.9	2.0
280-289	IV. Krankheiten des Blutes und der blutbildenden Organe	1.9	1.9	1.8	1.9
290-319	V. Psychiatrische Krankheiten	1.7	1.8	1.8	1.8
290-294	Organische Psychosen	1.8	1.7	1.2	1.5
295-299	Andere Psychosen	1.8	1.8	1.7	1.8
303	Alkoholabhängigkeit	1.7	3.0	1.0	1.2
320-389	VI. Krankheiten des Nervensystems und der Sinnesorgane	2.1	1.9	1.9	1.9
345	Epilepsie	1.7	2.0	1.9	1.6
366	Katarakt (Grauer Star)	2.3	1.8	1.9	2.1
390-459	VII. Krankheiten des Kreislaufsystems	1.9	1.8	1.7	1.9
401-405	Hypertonie und Hochdruckkrankheiten	1.9	1.8	1.5	1.8
410-414	Ischämische Herzkrankheiten	1.9	1.8	2.2	1.8
410	Akuter Myokardinfarkt	1.8	3.0	2.0	1.8
427	Herzrhythmusstörungen	1.9	1.8	1.5	1.6
428	Herzinsuffizienz	1.9	1.6	2.0	1.7
430-438	Krankheiten des zerebrovaskulären Systems	1.9	1.7	1.7	1.8
436	Akute aber mangelhaft bezeichnete Hirngefäßkrankheiten	1.9	2.0	1.9	1.8
440-448	Krankheiten der Arterien, Arteriolen und Kapillaren	1.8	1.9	1.9	1.9
451-459	Krankheiten der Venen und Lymphgefäße sowie sonstige Krankheiten des Kreislaufsystems	2.2	1.7	1.9	2.0
460-519	VIII. Krankheiten der Atmungsorgane	1.9	2.1	1.8	1.9
474	Chron. Affektionen der Tonsillen und des adenoiden Gewebes	1.8	1.6	1.7	1.8
480-487	Pneumonie (Lungenentzündung) und Grippe	2.0	2.3	2.3	2.3
490-496	Chron. obstruktive Lungenkrankh. und verwandte Affektionen	1.9	2.2	2.1	2.0
520-579	IX. Krankheiten der Verdauungsorgane	2.0	2.1	2.0	2.0
530-537	Krankheiten der Speiseröhre, des Magens und des Zwölffingerdarmes	1.9	1.9	1.9	1.9
540-543	Appendizitis	2.1	2.0	1.9	2.1
550	Leistenbruch	2.2	2.2	2.1	2.1
571	Chronische Leberkrankheit und -zirrhose	1.8	1.8	1.7	1.9
580-629	X. Krankheiten der Harn- und Geschlechtsorgane	2.1	1.8	1.8	1.9
580-589	Nephritis, Nephrotisches Syndrom und Nephrose	1.8	1.8	1.9	2.0
592	Nieren- und Harnleitersteine	2.0	2.1	1.9	2.0
600-608	Krankheiten der männlichen Geschlechtsorgane	1.9	1.9	1.8	1.8
614-616	Entzündliche Krankheiten der weiblichen Beckenorgane	2.1	1.9	2.0	1.9
617-629	Sonstige Affektionen der weiblichen Geschlechtsorgane	2.1	1.8	1.7	1.9
630-676	XI. Komplikationen der Schwangerschaft, bei Entbindung und im Wochenbett	2.0	-	-	2.0
630-639	Schwangerschaft mit nachfolgender Fehlgeburt	1.8	-	-	1.9
635	Legale Schwangerschaftsunterbrechung	1.7	-	-	1.9
640-648	Komplikationen, die hauptsächlich im Zusammenhang mit der Schwangerschaft auftreten	1.9	-	-	2.0
650-659	Normale Entbindung sowie andere Indikationen zur Behandlung während der Schwangerschaft, bei Wehen und Entbindung	2.3	-	-	2.5
660-669	Komplikationen, die hauptsächlich im Verlauf der Wehen und der Entbindung auftreten	2.1	-	-	2.3
680-709	XII. Krankheiten der Haut und des Unterhautzellgewebes	2.0	2.0	1.9	2.0
710-739	XIII. Krankh. des Skeletts, der Muskeln und des Bindegewebes ..	2.2	1.9	1.9	2.0
710-719	Arthropathien (Gelenkleiden) und verwandte Affektionen	2.3	2.0	2.0	2.2
720-724	Dorsopathien (Rückenleiden)	2.0	1.8	1.6	1.9
725-729	Rheumatismus, ausgen. des Rückens	2.1	1.9	1.8	2.0
740-759	XIV. Kongenitale Anomalien	1.9	1.8	1.9	2.0
760-779	XV. Bestimmte Affektionen, die ihren Ursprung in der Perinatalzeit haben	2.0	2.0	1.6	1.9
780-799	XVI. Symptome und schlecht bezeichnete Affektionen	1.8	1.7	1.9	1.9
800-999	XVII. Verletzungen und Vergiftungen	1.8	1.6	1.5	1.8
800-804	Schädelfraktur (Schädelbruch)	1.9	2.1	1.9	1.9
805-809	Fraktur (Bruch) der Wirbelsäule und des Rumpfskeletts	2.1	2.0	1.7	2.0
810-819	Frakturen (Brüche) der oberen Extremitäten	1.9	1.8	1.6	1.7
820-829	Frakturen (Brüche) der unteren Extremitäten	2.2	1.8	1.8	2.0
820	Fractura colli femoris (Oberschenkelhalsbruch)	2.0	2.0	1.9	2.0
830-839	Luxationen (Verrenkungen)	1.9	1.5	1.6	1.8
840-848	Verstauchungen (Distorsionen), Gelenk- und Muskelzerrungen	2.1	1.6	1.6	2.0
850-854	Intrakranielle Verletz., ausgen. solche mit Schädelbruch	1.9	1.6	1.7	1.9
850	Comotio cerebri (Gehirnerschütterung)	1.9	1.6	1.7	1.9
940-949	Verbrennungen	1.8	1.8	1.7	1.8
950-979	Vergiftung durch Drogen, Medikamente, Seren und Impfstoffe	1.4	1.3	1.2	1.6
980-989	Toxische Wirkungen von mediz. nichtgebräuchl. Substanzen	1.3	1.2	1.3	1.3
996-999	Komplikationen nach chirurgischen Eingriffen und ärztlicher Behandlung, anderweitig nicht klassifiziert	1.9	1.7	1.7	1.9
	Ohne Diagnoseangabe	1.9	2.3	1.6	1.9
V01-V82	Faktoren, die den Gesundheitszustand und die Inanspruchnahme von Einrichtungen des Gesundheitswesens beeinflussen (ohne V30-V39)	1.9	1.8	1.7	1.9

Patienten (einschl. Sterbefälle, ohne Stundenfälle) 1997

und Altersgruppen

Verweildauer von 1 bis 3 Tagen
dauer

von ... bis unter ... Jahren

15 - 25	25 - 35	35 - 45	45 - 55	55 - 65	65 - 75	75 und mehr	unbekannt	Pos.-Nr. der ICD/9
2.0	2.0	1.9	1.9	1.9	2.0	2.0	2.0	
2.0	2.0	1.9	1.9	1.9	2.0	2.0	2.0	001-999
2.0	1.9	1.9	1.9	2.0	2.0	2.0	2.0	001-139
2.4	2.4	2.3	2.3	2.3	2.1	2.1	-	003
2.0	1.9	1.9	1.9	1.8	2.0	2.0	-	010-018
1.7	1.7	1.8	1.8	2.0	2.1	2.3	-	042-044
1.9	1.9	1.8	1.8	1.8	1.8	1.9	1.7	140-239
1.8	1.7	1.6	1.6	1.6	1.7	1.9	1.5	150-159
1.7	1.8	1.9	1.9	2.0	1.9	1.9	-	162
1.8	1.5	1.5	1.5	1.6	1.6	1.7	-	174
1.7	1.7	1.8	1.8	1.8	1.9	1.9	2.0	179-189
2.0	2.0	2.0	1.9	1.9	1.9	2.0	-	190-199
1.7	1.7	1.7	1.8	1.8	1.9	1.9	-	200-208
2.1	2.1	2.1	2.1	2.0	2.0	2.0	-	210-229
2.1	2.2	2.1	2.1	1.9	1.9	2.1	-	230-234
2.0	2.1	2.1	2.1	2.0	2.0	2.0	-	235-238
2.0	2.0	2.1	2.1	2.0	2.0	2.0	-	239
1.9	1.9	2.0	2.0	2.0	2.1	2.0	2.0	240-279
2.1	2.3	2.3	2.3	2.3	2.3	2.3	-	240-246
2.0	1.7	1.8	1.9	1.9	1.9	1.9	-	250
1.7	1.8	1.9	1.9	1.8	1.9	2.0	-	280-289
1.6	1.7	1.7	1.7	1.7	1.8	1.9	2.5	290-319
1.5	1.7	1.8	1.8	1.8	1.8	1.9	-	290-294
1.7	1.8	1.8	1.8	1.9	1.9	1.9	3.0	295-299
1.4	1.7	1.7	1.7	1.7	1.6	1.5	-	303
1.8	1.9	1.9	2.0	2.1	2.2	2.3	2.9	320-389
1.6	1.6	1.7	1.7	1.8	1.9	1.9	-	345
2.2	2.2	2.2	2.2	2.3	2.3	2.3	2.8	366
1.9	2.0	2.0	1.9	1.9	1.9	1.9	1.8	390-459
1.9	1.8	1.9	1.9	2.0	2.0	2.0	1.0	401-405
1.7	1.8	1.8	1.9	1.9	1.9	1.9	1.0	410-414
1.4	1.7	1.7	1.8	1.8	1.8	1.7	-	410
1.8	1.8	1.8	1.8	1.9	1.9	1.9	2.0	427
1.7	1.9	1.9	1.8	1.9	1.9	1.9	2.2	428
1.8	1.8	1.8	1.8	1.9	1.9	1.9	1.7	430-438
1.8	1.8	1.7	1.9	1.9	1.9	1.9	2.0	436
1.8	1.8	1.8	1.8	1.8	1.8	1.8	-	440-448
2.0	2.2	2.2	2.3	2.3	2.2	2.0	1.0	451-459
2.1	2.1	2.1	2.0	1.9	2.0	1.9	3.0	460-519
2.3	2.4	2.3	2.3	2.2	2.2	1.7	-	474
2.0	2.0	2.0	2.0	1.9	1.9	1.9	3.0	480-487
1.8	1.8	1.8	1.8	1.9	1.9	2.0	-	490-496
2.1	2.0	2.0	2.0	2.0	2.0	2.0	2.0	520-579
1.9	1.9	2.0	1.9	1.9	2.0	2.0	3.0	530-537
2.1	2.2	2.2	2.3	2.2	2.2	2.2	2.0	540-543
2.4	2.4	2.4	2.4	2.4	2.3	2.1	-	550
1.8	1.8	1.8	1.8	1.8	1.9	1.9	-	571
2.1	2.0	2.1	2.1	2.1	2.1	2.0	1.6	580-629
1.9	1.8	1.8	1.8	1.8	1.9	1.8	-	580-589
2.0	2.0	2.0	2.0	2.1	2.1	2.1	-	592
2.0	1.9	1.9	2.0	2.0	2.0	2.0	-	600-608
2.1	2.1	2.1	2.2	2.2	2.2	2.2	-	614-616
2.0	2.0	2.1	2.1	2.2	2.3	2.3	1.5	617-629
2.1	2.0	1.9	1.9	-	-	-	-	630-676
1.9	1.8	1.8	1.9	-	-	-	-	630-639
1.8	1.7	1.8	1.7	-	-	-	-	635
1.9	1.9	1.8	1.8	-	-	-	-	640-648
2.3	2.2	2.2	2.3	-	-	-	-	650-659
2.2	2.1	2.0	2.6	-	-	-	-	660-669
2.1	2.0	2.0	2.0	2.0	2.1	2.1	2.5	680-709
2.2	2.2	2.2	2.2	2.2	2.2	2.1	2.0	710-739
2.3	2.3	2.3	2.3	2.3	2.2	2.1	2.3	710-719
1.9	2.0	2.0	2.0	2.0	2.0	2.1	-	720-724
2.1	2.1	2.1	2.1	2.2	2.2	2.1	1.0	725-729
2.0	2.0	2.0	2.0	2.0	2.0	2.0	-	740-759
1.9	1.8	1.8	1.7	1.7	1.8	1.9	-	760-779
1.8	1.8	1.7	1.7	1.7	1.7	1.9	1.6	780-799
1.9	1.8	1.9	1.9	1.9	1.9	2.0	2.1	800-999
2.0	1.9	1.9	1.9	1.9	1.9	2.0	-	800-804
2.0	2.0	2.0	2.1	2.2	2.2	2.1	-	805-809
2.0	2.0	2.0	2.0	1.9	1.9	2.0	1.0	810-819
2.2	2.2	2.2	2.2	2.2	2.2	2.0	2.3	820-829
1.9	2.0	2.1	2.1	2.0	1.9	1.9	-	820
1.9	1.9	1.9	1.9	1.9	1.7	1.7	-	830-839
2.1	2.1	2.1	2.1	2.1	2.1	2.1	3.0	840-848
2.0	1.9	1.9	1.9	1.9	2.0	2.1	2.3	850-854
2.0	1.9	1.9	1.9	1.9	2.0	2.1	2.3	850
1.8	1.8	1.8	1.8	1.8	2.0	1.8	-	940-949
1.5	1.4	1.5	1.5	1.5	1.7	1.8	-	960-979
1.2	1.2	1.3	1.3	1.3	1.3	1.5	-	980-989
1.9	1.9	1.8	1.9	1.9	1.9	1.9	-	996-999
1.8	1.8	1.8	1.8	1.8	1.8	1.7	1.0	
2.0	2.0	2.1	1.8	1.8	1.8	1.8	2.3	V01-V82

2 Aus dem Krankenhaus entlassene vollstationäre

2.7 Nach Diagnosen

Pos.-Nr. der ICD/9	Diagnose Behandlungsanlaß	Insgesamt	Davon im Alter		
			0 - 1	1 - 5	5 - 15
	Insgesamt	15 458 025	322 586	363 297	741 885
001-999	Krankheiten, Verletzungen und Vergiftungen	15 278 739	313 810	361 647	735 729
001-139	I. Infektiöse und parasitäre Krankheiten	286 756	30 889	36 954	33 856
001-009	Infektiöse Krankheiten des Verdauungssystems	128 320	20 783	26 536	20 700
001	Cholera 1)	84	1	3	3
002	Typhoides Fieber und Paratyphus	206	4	17	30
003	Sonstige Salmoneilen-Infektionen	12 467	665	2 663	2 419
004	Bakterielle Ruhr (und bakterielle Durchfallkrankheiten)	319	3	27	49
005	Sonstige Lebensmittelvergiftung (bakterielle)	1 192	22	70	124
006	Amoebiasis (Amöbenkrankheit)	651	13	22	50
007	Durch sonst. Protozoen verurs. Krankh. des Verdauungssystems ..	669	33	88	158
008	Intestinale (Darm-)Infektionen durch sonstige Erreger	22 704	6 581	6 239	3 106
009	Mangelhaft bezeichnete Infektionen des Verdauungssystems	90 028	13 461	17 407	14 761
010-018	Tuberkulose	13 348	125	466	509
010	Tuberkulöse Erstinfektion	820	20	129	165
011	Lungentuberkulose	9 702	69	225	238
012	Tuberkulose sonstiger Atmungsorgane	641	9	26	25
013	Tuberkulose der Meningen und des Zentralnervensystems	134	-	4	5
014	Tuberkulose des Darmes, d. Bauchfells u. d. Mesenterialdrüsen ..	151	-	2	13
015	Tuberkulose der Knochen und Gelenke	261	-	2	9
016	Tuberkulose der Harn- und Geschlechtsorgane	519	1	2	1
017	Tuberkulose sonstiger Organe	963	25	73	50
018	Miliartuberkulose	157	1	3	3
020-027	Zoonosen durch Bakterien	584	11	52	72
020	Pest	/	/	/	/
021	Tularämie (Hasenpest) 1)	2	-	-	-
022	Milzbrand 1)	12	-	2	-
023	Bruceellose (Bang, Maltafieber) 1)	69	-	1	11
024	Rotz 1)	4	-	-	-
025	Melioidose	10	-	-	1
026	Rattenbissfieber 1)	5	-	1	1
027	Sonstige Zoonosen durch Bakterien	459	11	48	59
030-041	Sonstige bakterielle Krankheiten	55 614	4 822	2 150	2 562
030	Lepra (Aussatz) 1)	82	1	6	4
031	Durch sonstige Mykobakterien hervorgerufene Krankheiten	287	1	22	18
032	Diphtherie 1)	29	5	4	1
033	Pertussis (Keuchhusten)	1 535	1 006	173	277
034	Streptokokken-Angina und Scharlach	2 562	87	846	890
035	Erysipel (Wundrose)	29 434	39	136	416
036	Meningokokken-Infektion	652	131	160	126
037	Tetanus	43	-	-	1
038	Sepsis (Blutvergiftung)	16 241	2 916	347	257
039	Aktinomykose (Strahlenpilzkrankung)	316	17	6	17
040	Sonstige bakterielle Krankheiten (Gasbrand)	583	23	29	66
041	Bakterielle Infektionen bei Zuständen, die anderweitig klassifiziert sind und mit n.n.bez. Sitz	3 870	596	421	489
042-044	HIV-Infektion	5 871	7	45	44
042	Aids-Erkrankung	4 083	5	17	21
043	Aids-related Complex (ARC)	575	-	8	9
044	Sonstige HIV-Infektion	1 213	2	20	14
045-049	Poliomyelitis und sonstige nicht durch Arbo-Viren hervorgerufene Viruskrankheiten des Zentralnervensystems	2 093	86	275	955
045	Akute Poliomyelitis (Kinderlähmung)	50	-	4	6
046	"Slow-virus infection" des Zentralnervensystems	113	9	14	16
047	Durch Enteroviren hervorgerufene Meningitis	1 470	64	224	813
048	Sonstige Enterovirenkrankheiten des Zentralnervensystems	53	-	-	2
049	Sonstige nicht durch Arbo-Viren hervorgerufene Viruskrankheiten des Zentralnervensystems	407	13	33	118
050-057	Viruskrankheiten mit Exanthem	17 352	1 693	2 762	1 334
050	Pocken	/	/	/	/
051	Kuhpocken und Paravaccinia (Melkerpocken)	/	/	/	/
052	Varizellen (Windpocken)	2 009	461	717	324
053	Zoster (Herpes zoster, Gürtelrose)	8 992	21	59	190
054	Herpes simplex (Bläschenausschlag)	3 669	326	1 424	443
055	Masern	926	56	226	225
056	Röteln	95	10	7	15
057	Sonstige Virusexantheme (Viruskrankh. mit Hautbeteiligung)	1 631	818	329	136
060-066	Durch Arthropoden übertragene Viruskrankheiten	450	6	10	35
060	Gelbfieber 1)	11	-	-	-
061	Dengue-Fieber	39	-	-	1
062	Virusenzephalitis, durch Moskitos übertragen	36	1	-	2
063	Virusenzephalitis, durch Zecken übertragen	177	-	6	14
064	Virusenzephal. d. sonst. und n.n.bez. Arthropoden übertragen ..	28	-	-	1
065	Hämorrhagisches Fieber, durch Arthropoden übertragen	71	4	1	-
066	Sonstige durch Arthropoden übertragene Viruskrankheiten	88	1	3	17
070-079	Sonstige durch Viren und Chlamydien übertragene Krankheiten	35 216	1 577	2 835	4 819
070	Virushepatitis (Leberentzündung durch Viren)	11 571	137	182	822
071	Tollwut	61	2	9	5
072	Mumps	319	4	28	124
073	Psittakose (Papageienkrankheit)	39	-	-	2
074	Spezifische Krankheiten, durch Coxsackie-Virus bedingt	641	138	198	109
075	Infektiöse Mononukleose (Pfeiffersches Drüsenfieber)	6 350	54	903	1 545
076	Trachom	24	2	5	7
077	Sonstige Krankh. der Konjunktiva durch Viren und Chlamydien ..	97	26	7	9
078	Sonstige Krankheiten durch Viren und Chlamydien	8 742	122	342	966
079	Virusinfektion bei Affektionen, die anderweitig klassifiziert sind und mit n.n.bez. Sitz	7 372	1 092	1 161	1 230

1) Eingeschränkte Aussagefähigkeit, vgl. Seite 8

Patienten (einschl. Sterbefälle, ohne Stundenfälle) 1997

und Altersgruppen

**gesamt
zahl**

Von ... bis unter ... Jahren

15 - 25	25 - 35	35 - 45	45 - 55	55 - 65	65 - 75	75 und mehr	unbekannt	Pos.-Nr. der ICD/9
1 129 899	1 979 247	1 633 262	1 666 009	2 484 428	2 502 762	2 634 392	258	
1 116 488	1 946 149	1 598 974	1 645 549	2 457 288	2 481 855	2 621 024	226	001-999
26 857	31 419	24 698	20 215	25 950	24 556	31 361	1	001-139
13 130	11 619	6 858	5 073	6 376	6 327	10 918	-	001-009
7	14	16	15	12	6	7	-	001
36	40	11	11	16	13	28	-	002
1 165	1 122	818	693	888	887	1 147	-	003
47	61	45	20	31	13	23	-	004
208	205	125	107	128	97	106	-	005
62	122	88	59	73	51	111	-	006
59	80	56	62	55	37	41	-	007
1 431	1 333	747	573	732	720	1 242	-	008
10 115	8 642	4 952	3 533	4 441	4 503	8 213	-	009
920	1 832	1 976	1 688	2 142	1 957	1 733	-	010-018
64	74	96	79	73	62	58	-	010
649	1 342	1 552	1 254	1 607	1 459	1 307	-	011
54	111	70	59	94	103	90	-	012
14	18	43	17	17	11	5	-	013
20	35	21	12	21	16	11	-	014
20	38	35	18	46	57	36	-	015
12	37	49	122	135	108	52	-	016
77	163	97	110	114	120	134	-	017
10	14	13	17	35	21	40	-	018
54	51	59	76	96	62	51	-	020-027
/	/	/	/	/	/	/	/	020
2	1	-	1	-	-	-	-	021
16	9	1	-	1	4	2	-	022
1	1	3	9	10	8	2	-	023
-	1	-	-	1	1	-	-	024
1	4	-	3	1	-	1	-	025
31	-	1	-	1	-	-	-	026
1 802	3 311	4 459	5 553	9 149	9 923	11 872	1	030-041
3	6	11	8	11	6	6	-	030
10	24	41	47	56	37	31	-	031
4	2	4	2	2	3	2	-	032
21	9	12	12	9	5	11	-	033
282	220	88	55	47	26	21	-	034
807	2 160	3 197	3 925	6 240	5 919	6 595	-	035
92	38	19	28	23	24	11	-	036
1	4	4	5	7	11	10	-	037
281	480	689	1 065	2 228	3 370	4 607	1	038
15	33	59	53	47	38	31	-	039
65	50	67	61	69	81	72	-	040
221	285	278	292	410	403	475	-	041
219	1 914	2 119	335	425	91	72	-	042-044
130	1 333	1 506	681	318	53	19	-	042
22	153	172	90	41	21	49	-	043
67	418	441	164	66	17	4	-	044
156	211	112	76	77	80	65	-	045-049
4	4	4	3	11	5	9	-	045
6	9	4	12	12	21	10	-	046
99	129	55	37	25	21	3	-	047
3	5	5	4	4	11	19	-	048
44	64	44	20	25	22	24	-	049
1 135	1 085	728	899	1 765	2 384	3 567	-	050-057
-	-	-	-	-	-	-	-	050
141	219	76	15	17	17	20	-	051
250	346	397	708	1 523	2 187	3 311	-	052
347	302	167	124	175	159	202	-	053
258	115	23	7	9	4	3	-	054
29	16	6	4	2	2	4	-	055
106	84	52	38	32	12	24	-	056
43	124	61	50	73	34	14	-	057
2	1	-	4	2	1	1	-	060-066
3	17	7	3	5	2	1	-	060
4	4	7	4	6	6	2	-	061
14	38	29	23	29	16	8	-	062
4	13	3	2	5	-	-	-	063
13	39	7	1	3	-	-	-	064
3	12	8	13	23	3	-	-	065
7 176	7 027	4 467	2 779	2 390	1 291	855	-	066
1 515	2 677	2 427	1 473	1 370	703	265	-	070-079
13	7	5	10	5	3	2	-	070
67	40	17	12	11	5	11	-	071
3	6	6	11	3	7	1	-	072
50	35	37	35	15	15	9	-	073
2 764	728	210	67	51	20	8	-	074
5	1	2	1	1	-	-	-	075
9	15	7	4	9	6	5	-	076
2 000	2 547	1 170	727	492	225	151	-	077
750	971	586	439	433	307	403	-	078
								079

2 Aus dem Krankenhaus entlassene vollstationäre

2.7 Nach Diagnosen

Pos.-Nr. der ICD/9	Diagnose Behandlungsanlaß	Insgesamt	Davon im Alter		
			0 - 1	1 - 5	5 - 15
			Ins An		
080-088	Rickettsiosen und sonstige Infektionskrankheiten, durch Arthropoden übertragen	4 139	105	233	654
080	Epidemisches Fleckfieber 1)	12	-	-	1
081	Sonstige Formen des Fleckfiebers 1)	16	-	2	-
082	Durch Zecken übertragene Rickettsiosen	140	1	5	25
083	Sonstige Rickettsiosen	66	3	1	2
084	Malaria	2 091	4	69	89
085	Leishmaniose	282	85	76	34
086	Trypanosomiasis	24	9	1	1
087	Rückfallfieber	1 050	1	58	360
088	Sonstige durch Arthropoden übertragene Krankheiten	458	2	21	142
090-099	Syphilis (Lues) und sonstige Geschlechtskrankheiten	1 593	61	44	79
090	Syphilis (Lues) connata	195	50	9	9
091	Symptomatische Syphilis (Lues) im Frühstadium	382	-	4	21
092	Latente Syphilis (Lues) im Frühstadium	71	-	11	5
093	Kardiovaskuläre Syphilis (Lues)	75	-	3	7
094	Neurosyphilis (NeuroLues)	251	-	2	10
095	Sonstige Formen der Spätsyphilis (SpätLues) mit Symptomen	16	-	1	1
096	Latente Spätsyphilis (SpätLues)	38	-	1	-
097	Sonstige und n.n.bez. Formen der Syphilis (Lues)	149	-	-	3
098	Gonokokkeninfektion (Tripper, Gonorrhoe)	120	8	7	3
099	Sonstige Geschlechtskrankheiten	296	3	6	20
100-104	Sonstige Spirochätenkrankheiten	1 928	4	29	163
100	Leptospirose	125	3	2	5
101	Angina Plaut-Vincent	189	-	6	21
102	Frambösie	318	-	1	3
103	Pinta	28	1	1	-
104	Sonstige Spirochäteninfektionen	1 268	-	19	134
110-118	Mykosen	2 988	448	127	139
110	Dermatophytie (Hautpilzkrankheit)	688	17	39	66
111	Sonstige und n.n.bez. Dermatomykosen (Pityriasis versicolor) ..	195	8	10	14
112	Candidosis (Soor)	1 471	419	70	31
114	Kokzidioidomykose	23	-	-	1
115	Histoplasmose	23	-	-	1
116	Blastomykotische Infektion	14	-	-	1
117	Sonstige Mykosen	522	4	5	24
118	Gelegenheitsmykosen	52	-	1	2
120-129	Helminthosen (Wurmkrankheiten)	2 462	13	63	514
120	Schistosomiasis (Bilharziose)	284	3	2	12
121	Befall durch sonstige Trematoden (Saugwürmer)	48	1	-	10
122	Echinococcus-Infektion	628	4	2	31
123	Befall durch sonstige Zestoden (Bandwürmer)	150	2	5	23
124	Trichinose	34	-	-	-
125	Filariasis (Fadenwurmkrankheit) und Dracunculus-Infektion	118	-	-	5
126	Hakenwurmkrankheit	72	-	2	8
127	Sonstige intestinale (Darm-)Helminthosen	854	2	42	361
128	Sonstige und n.n.bez. Helminthosen	206	-	9	54
129	N.n.bez. Darmparasiten	68	1	1	10
130-136	Sonstige infektiöse und parasitäre Krankheiten	14 218	1 133	1 311	1 260
130	Toxoplasmose	362	19	2	56
131	Trichomonas-Infektion	64	1	1	3
132	Pedikulose (Läusebefall)	274	5	14	47
133	Acariasis (Milbenbefall) (Krätze, Skabies)	3 680	557	713	671
134	Befall durch sonstige Parasiten (Blutegel, Sandflöhe)	180	9	20	12
135	Sarkoidose (M. Boeck)	4 952	-	2	19
136	Sonstige und n.n.bez. infektiöse und parasitäre Krankheiten ..	4 706	542	559	452
137-139	Spätfolgen von infektiösen und parasitären Krankheiten	580	15	16	17
137	Spätfolgen von Tuberkulose	233	-	-	-
138	Spätfolgen der akuten Poliomyelitis	146	-	-	5
139	Spätfolgen sonstiger infektiöser und parasitärer Krankheiten ..	201	15	16	12
140-239	II. Neubildungen	1 760 808	3 814	11 170	22 786
140-149	Bösartige Neubildungen der Lippe, der Mundhöhle und des Rachens	41 636	8	26	74
140	Bösartige Neubildung der Lippe	986	2	1	7
141	Bösartige Neubildung der Zunge	6 062	-	3	3
142	Bösartige Neubildung der Hauptspeicheldrüsen	2 317	1	1	15
143	Bösartige Neubildung des Zahnfleisches	827	-	5	6
144	Bösartige Neubildung des Mundbodens	6 243	-	5	-
145	Bösartige Neubildung sonstiger und n.n.bez. Teile des Mundes ..	3 940	1	3	7
146	Bösartige Neubildung des Rachenringes	6 604	-	1	5
147	Bösartige Neubildung des Nasenrachenraumes	2 269	2	2	28
148	Bösartige Neubildung des Hypopharynx	9 225	2	3	1
149	Bösart. Neubild. sonstigen und mangelhaft bezeichneten Sitzes innerhalb der Lippe, der Mundhöhle und des Rachenraumes	3 163	-	2	2
150-159	Bösartige Neubildung d. Verdauungsorgane und des Bauchfells ..	342 770	39	100	177
150	Bösartige Neubildung der Speiseröhre	18 792	-	-	1
151	Bösartige Neubildung des Magens	48 281	3	1	8
152	Bösartige Neubildung des Dünndarmes einschließlich des Zwölffingerdarmes	2 472	-	1	4
153	Bösartige Neubildung des Dickdarmes	120 508	4	1	15
154	Bösartige Neubildung des Rektums, der Übergangsstelle des Colon sigmoideum in das Rektum und des Anus	87 153	1	2	6
155	Bösartige Neubildung der Leber und der in der Leber liegenden Gallenwege	16 769	22	56	62
156	Bösartige Neubildung der Gallenblase und der extrahepatischen Gallengänge	11 932	-	-	2
157	Bösartige Neubildung der Bauchspeicheldrüse (Pancreas)	31 237	3	-	17
158	Bösartige Neubildung des Bauchfells (Peritoneum) und des Retropertonealraumes	2 367	5	36	36
159	Bösartige Neubildung sonstigen und mangelhaft bez. Sitzes innerhalb der Verdauungsorgane und des Bauchfells	3 259	1	3	26

1) Eingeschränkte Aussagefähigkeit, vgl. Seite 8

Patienten (einschl. Sterbefälle, ohne Stundenfälle) 1997

und Altersgruppen

**gesamt
zahl**

von ... bis unter ... Jahren

15 - 25	25 - 35	35 - 45	45 - 55	55 - 65	65 - 75	75 und mehr	unbekannt	Pos.-Nr. der ICD/9
364	876	650	521	463	200	73	-	080-088
2	4	2	2	-	-	1	-	080
1	4	3	1	2	2	1	-	081
10	14	17	23	23	16	6	-	082
8	10	9	13	11	5	4	-	083
257	672	469	305	179	34	13	-	084
17	28	7	8	11	10	6	-	085
2	2	2	3	1	1	2	-	086
45	110	100	116	148	90	22	-	087
22	32	41	50	88	42	18	-	088
210	355	251	168	180	133	112	-	090-099
27	22	18	3	21	23	13	-	090
71	113	88	35	25	9	16	-	091
17	21	6	2	3	3	3	-	092
4	10	6	9	10	11	15	-	093
2	20	50	53	62	42	10	-	094
1	5	1	1	5	-	1	-	095
1	12	9	4	6	2	3	-	096
25	54	29	20	11	7	-	-	097
28	21	11	10	12	8	12	-	098
34	77	33	31	25	28	39	-	099
112	252	340	332	367	228	101	-	100-104
12	18	29	23	16	12	5	-	100
26	32	24	27	20	24	9	-	101
6	57	93	65	45	28	20	-	102
-	2	3	1	7	6	7	-	103
68	143	191	216	279	158	60	-	104
162	215	265	317	433	408	474	-	110-118
41	41	84	107	106	100	87	-	110
13	18	13	25	27	27	40	-	111
79	96	97	99	147	176	257	-	112
-	1	1	3	5	7	5	-	114
1	8	3	2	2	1	5	-	115
1	2	1	1	2	4	1	-	116
26	44	61	77	133	84	64	-	117
1	5	5	3	11	9	15	-	118
345	445	305	222	260	162	133	-	120-129
50	98	47	26	25	12	9	-	120
3	5	1	8	6	11	3	-	121
84	133	113	95	99	44	23	-	122
20	39	18	11	16	9	7	-	123
-	2	8	8	9	2	5	-	124
12	23	16	13	26	10	13	-	125
9	11	7	5	11	13	6	-	126
127	94	60	40	48	45	35	-	127
25	29	31	10	12	12	24	-	128
15	11	4	6	8	4	8	-	129
991	2 069	1 978	1 458	1 639	1 158	1 221	-	130-136
82	96	58	13	22	10	4	-	130
9	11	11	4	5	11	8	-	131
11	26	48	55	41	14	13	-	132
354	307	237	160	168	173	340	-	133
12	14	30	19	33	17	14	-	134
220	1 093	1 155	861	943	511	148	-	135
303	522	439	346	427	422	694	-	136
38	33	60	68	115	118	100	-	137-139
3	11	22	28	47	70	52	-	137
18	5	18	21	39	27	13	-	138
17	17	20	19	29	21	35	-	139
33 743	78 302	161 483	265 438	450 180	442 207	291 673	12	140-239
208	483	3 741	11 137	15 342	7 571	3 046	-	140-149
3	9	36	95	260	299	274	-	140
15	75	555	1 569	2 247	1 101	494	-	141
62	115	214	289	582	600	438	-	142
5	21	78	150	287	170	105	-	143
9	41	649	1 844	2 351	1 042	302	-	144
22	54	340	955	1 426	798	334	-	145
10	35	585	1 953	2 503	1 120	392	-	146
62	65	284	585	643	443	154	-	147
13	33	729	2 759	3 847	1 433	345	-	148
7	34	271	938	1 196	505	208	-	149
368	2 636	11 406	36 590	99 279	111 613	80 559	3	150-159
7	64	742	3 643	7 343	4 596	2 396	-	150
74	613	2 730	5 246	12 160	14 303	13 141	2	151
13	45	130	333	710	695	541	-	152
89	784	3 009	11 138	32 653	42 829	29 986	-	153
41	542	2 604	9 822	28 334	28 200	17 600	1	154
59	182	585	1 683	4 828	5 797	3 495	-	155
7	59	253	775	2 810	3 814	4 212	-	156
44	245	1 082	3 380	9 020	9 663	7 783	-	157
20	60	148	271	636	660	495	-	158
14	42	123	299	785	1 056	910	-	159

2 Aus dem Krankenhaus entlassene vollstationäre

2.7 Nach Diagnosen

Pos.-Nr. der ICD/9	Diagnose Behandlungsanlaß	Insgesamt	Davon im Alter		
			0 - 1	1 - 5	5 - 15
160-165	Bösartige Neubildung der Atmungs- und intrathorakalen Organe ..	168 913	39	29	102
160	Bösartige Neubildung der Nasenhöhlen und Nebenhöhlen sowie des Mittelohres	2 136	1	4	6
161	Bösartige Neubildung des Kehlkopfes (Larynx)	15 178	1	2	6
162	Bösartige Neubildung der Luftrohre, Bronchien und Lunge	144 448	30	17	60
163	Bösartige Neubildung des Rippenfells (Pleura)	4 617	1	-	3
164	Bösartige Neubildung von Thymus, Herz und Mediastinum	1 625	6	4	23
165	Bösartige Neubildung sonstigen und mangelhaft bez. Sitzes innerhalb der Atmungs- und intrathorakalen Organe	909	-	2	4
170-175	Bösartige Neubildung der Knochen, des Bindegewebes, der Haut und der Brustdrüse	261 881	180	781	2 700
170	Bösartige Neubildung der Knochen und Gelenkknorpel	9 109	30	119	1 594
171	Bösartige Neubildung des Bindegewebes und sonstiger Weichteile	14 122	133	632	1 029
172	Bösartiges Melanom der Haut	22 536	1	7	18
173	Sonstige bösartige Neubildungen der Haut	27 688	9	22	54
174	Bösartige Neubildung der weiblichen Brustdrüse	187 744	6	1	5
175	Bösartige Neubildung der männlichen Brust	682	1	-	-
179-189	Bösartige Neubildungen der Harn- und Geschlechtsorgane	300 349	130	787	623
179	Bösartige Neubildung der Gebärmutter, n.n.bez. Teil	2 440	-	1	1
180	Bösartige Neubildung des Zervix uteri (Gebärmutterhalses)	20 342	-	-	3
181	Bösartige Neubildung der Plazenta	219	-	-	1
182	Bösartige Neubildung des Corpus uteri	19 467	1	1	2
183	Bösartige Neubildung des Ovariums und sonstiger Adnexe	52 998	5	15	75
184	Bösartige Neubildung sonstiger und n.n.bez. weiblicher Geschlechtsorgane	5 203	-	4	1
185	Bösartige Neubildung der Prostata	59 542	2	2	3
186	Bösartige Neubildung des Hodens	16 343	15	32	63
187	Bösartige Neubildung des Penis und sonstiger männlicher Geschlechtsorgane	1 766	-	5	7
188	Bösartige Neubildung der Harnblase	85 237	4	24	15
189	Bösart. Neub. der Niere sowie sonst. und n.n.bez. Harnorgane ..	36 798	103	703	452
190-199	Bösartige Neubildungen sonstiger und n.n.bez. Sitze	169 238	527	2 576	3 646
190	Bösartige Neubildung des Auges	2 835	142	251	105
191	Bösartige Neubildung des Gehirns	26 825	123	1 170	2 362
192	Bösartige Neubildung sonstiger und n.n.bez. Teile des Nervensystems	2 826	144	575	322
193	Bösartige Neubildung der Schilddrüse	17 075	-	2	180
194	Bösartige Neubildung sonstiger endokriner Drüsen und verwandter Strukturen (Nebenniere, Nebenschilddrüse)	2 376	56	360	211
195	Bösartige Neubildung sonstigen und mangelhaft bez. Sitzes	4 399	14	33	52
196	Sekundäre und n.n.bez. bösart. Neubildung der Lymphknoten	9 003	8	61	235
197	Sekundäre bösart. Neubild. der Atmungs- und Verdauungsorgane ..	19 474	4	19	19
198	Sekundäre Neubildung sonstiger näher bez. Sitze	12 993	2	8	21
199	Bösartige Neubildung ohne nähere Bezeichnung des Sitzes	11 432	34	97	139
200-208	Bösart. Neubild. des Lymphat. und hämatopoetischen Gewebes	153 445	206	4 333	8 084
200	Lymphosarkom und Retikulumzellsarkom	7 791	6	27	192
201	Morbus Hodgkin (Maligne Lymphogranulomatose)	15 699	4	63	844
202	Sonstige bösartige Neubildungen des lymphatischen und histiozytären Systems	56 071	27	238	863
203	Multiplies Myelom und immunproliferative Neubildung	25 745	2	2	7
204	Lymphatische Leukämie	25 346	73	3 379	4 968
205	Myeloische Leukämie	17 612	66	408	817
206	Monozytäre Leukämie	454	2	4	3
207	Sonstige näher bez. Formen der Leukämie	631	-	7	10
208	Leukämie n.n.bez. Zellart	4 096	26	205	380
210-229	Gutartige Neubildungen	270 181	2 355	1 937	5 336
210	Gutartige Neubildung der Lippe, der Mundhöhle und des Rachens ..	7 475	34	78	187
211	Gutartige Neubildung sonstiger Teile des Verdauungssystems	34 427	30	67	139
212	Gutartige Neubildung der Atmungs- und intrathorakalen Organe ..	6 327	16	99	226
213	Gutartige Neubildung der Knochen und Gelenkknorpel	8 016	29	78	1 296
214	Lipom (Fettgeschwulst)	9 219	36	34	94
215	Sonst. gutart. Neubild. d. Bindegewebes und sonst. Weichteile ..	9 122	71	150	430
216	Gutartige Neubildung der Haut	9 787	213	332	1 030
217	Gutartige Neubildung der Brustdrüse	21 070	-	1	85
218	Uterusleiomyom (Uterusmyom)	85 462	1	1	4
219	Sonstige gutartige Neubildungen des Uterus	4 425	-	-	2
220	Gutartige Neubildung des Ovariums (Eierstocks)	34 107	18	8	314
221	Gutartige Neubildung sonstiger weiblicher Geschlechtsorgane ...	3 002	2	1	37
222	Gutartige Neubildungen männlicher Geschlechtsorgane	2 856	4	5	42
223	Gutartige Neubildung der Niere und sonstiger Harnorgane	2 619	12	5	24
224	Gutartige Neubildung des Auges	653	14	33	58
225	Gutart. Neubild. d. Gehirns u. sonst. Teile des Nervensystems ..	13 344	25	94	256
226	Gutartige Neubildung der Schilddrüse	3 257	-	-	5
227	Gutartige Neubildung sonstiger endokriner Drüsen und verwandter Strukturen.	4 649	10	16	123
228	Hämangiom und Lymphangiom, jeder Sitz	7 387	1 775	847	817
229	Gutartige Neubildung sonstiger und n.n.bez. Sitze	2 977	65	88	167
230-234	Carcinoma in situ	16 363	6	3	16
230	Carcinoma in situ der Verdauungsorgane	1 267	-	-	5
231	Carcinoma in situ der Atmungsorgane	407	-	-	2
232	Carcinoma in situ der Haut	1 259	4	1	4
233	Carc. in situ d. Brustdrüse u. d. Harn- u. Geschlechtsorgane ..	13 244	1	1	1
234	Carcinoma in situ sonstigen und n.n.bez. Sitzes	186	1	1	4
235-238	Neubildungen unsicheren Verhaltens	56 166	141	274	1 154
235	Neubil. unsicheren Verhalt. der Verdauungs- und Atmungsorgane ..	15 468	16	14	104
236	Neubil. unsicheren Verhalt. der Harn- und Geschlechtsorgane ...	11 923	12	13	70
237	Neubildung unsicheren Verhaltens der endokrinen Drüsen und des Nervensystems	4 431	33	128	400
238	Neubil. unsicheren Verhaltens sonstiger und n.n.bez. Sitze ...	24 346	80	119	580
239	Neubildungen unbekanntes Charakters	39 866	183	324	874

1) Eingeschränkte Aussagefähigkeit, vgl. Seite 8

Patienten (einschl. Sterbefälle, ohne Stundenfälle) 1997

und Altersgruppen

gesamt
zahl

von ... bis unter ... Jahren

15 - 25	25 - 35	35 - 45	45 - 55	55 - 65	65 - 75	75 und mehr	unbekannt	Pos.-Nr. der ICD/9
182	1 012	6 654	23 940	58 256	56 541	22 158	-	160-165
9	73	186	250	656	547	404	-	160
8	76	791	2 995	5 700	4 039	1 560	-	161
104	646	5 342	19 764	49 635	49 879	18 971	-	162
3	28	112	589	1 544	1 421	916	-	163
52	174	173	235	464	362	132	-	164
6	15	50	107	257	293	175	-	165
3 685	8 646	27 635	51 885	72 179	54 441	39 747	2	170-175
2 188	864	639	767	1 133	1 063	652	-	170
929	1 261	1 365	1 795	2 873	2 352	1 752	1	171
313	1 525	2 634	3 803	6 195	5 058	2 981	1	172
106	448	898	2 142	5 336	7 285	11 388	-	173
148	4 540	21 996	43 293	56 419	38 446	22 890	-	174
1	8	43	85	223	237	84	-	175
2 907	11 420	17 208	27 849	73 756	95 210	70 455	4	179-189
6	35	146	249	609	704	689	-	179
84	2 080	4 624	3 958	4 011	3 158	2 424	-	180
26	65	37	39	19	18	8	-	181
19	130	582	1 683	5 575	6 603	4 871	-	182
361	1 151	3 537	8 021	17 527	15 109	7 197	-	183
20	105	296	392	856	1 543	1 985	1	184
12	45	125	2 008	14 477	24 588	18 280	-	185
2 145	6 946	4 515	1 303	820	329	175	-	186
54	47	114	255	505	486	293	-	187
82	411	1 720	5 643	17 833	31 321	28 182	2	188
98	405	1 512	4 298	11 524	11 351	6 351	1	189
2 367	5 737	9 911	16 414	28 027	25 204	14 828	1	190-199
38	139	171	360	700	569	360	-	190
952	1 999	3 215	4 182	6 257	4 632	1 933	-	191
139	236	209	253	396	360	192	-	192
602	1 804	2 612	3 018	3 768	3 311	1 778	-	193
72	134	234	329	483	365	132	-	194
81	165	289	586	1 099	1 059	1 021	-	195
182	271	604	1 359	2 434	2 192	1 657	-	196
119	402	1 025	2 750	5 999	6 020	3 117	-	197
69	270	815	2 022	3 846	3 833	2 107	-	198
113	317	737	1 555	3 045	2 863	2 531	1	199
6 973	8 566	10 223	17 036	34 020	37 771	26 233	-	200-208
246	475	737	1 087	1 844	1 957	1 220	-	200
2 527	3 139	2 171	1 867	2 282	1 931	871	-	201
1 206	2 247	3 592	7 309	14 721	15 689	10 179	-	202
34	180	775	2 714	7 230	8 787	6 014	-	203
1 940	1 165	1 055	1 512	3 478	4 185	3 591	-	204
867	1 213	1 667	2 200	3 590	3 941	2 843	-	205
15	18	13	29	58	137	175	-	206
3	17	19	47	135	189	204	-	207
135	112	194	271	682	955	1 136	-	208
12 767	28 075	59 518	63 799	45 916	32 307	18 170	1	210-229
377	692	1 074	1 219	1 716	1 377	721	-	210
302	842	1 647	3 898	9 412	10 740	7 350	-	211
236	584	827	1 173	1 616	1 131	419	-	212
1 593	1 321	1 125	969	913	476	216	-	213
280	964	1 383	1 995	2 488	1 405	540	-	214
780	1 188	1 381	1 530	1 816	1 163	613	-	215
1 088	1 152	1 096	1 221	1 437	1 165	1 053	-	216
1 352	2 505	4 522	5 167	4 470	2 156	812	-	217
217	6 830	32 810	34 105	8 650	2 130	713	1	218
86	540	986	1 063	879	577	292	-	219
4 107	7 405	7 787	5 699	4 291	2 957	1 521	-	220
426	585	564	464	438	306	179	-	221
105	184	177	168	619	898	654	-	222
53	156	269	372	600	681	447	-	223
54	80	71	74	98	92	79	-	224
452	1 160	1 800	2 436	3 309	2 525	1 287	-	225
37	182	281	444	812	959	537	-	226
264	490	654	754	1 194	833	311	-	227
635	803	674	646	634	365	191	-	228
323	412	390	402	524	371	235	-	229
472	4 084	3 996	2 387	2 339	1 761	1 299	-	230-234
19	39	75	143	300	368	328	-	230
5	19	45	63	136	82	55	-	231
19	49	80	117	234	345	406	-	232
425	3 953	3 760	2 039	1 637	948	479	-	233
4	24	36	25	32	28	31	-	234
2 134	4 445	6 519	8 260	12 279	11 959	9 001	-	235-238
291	723	1 199	1 961	3 948	4 240	2 970	-	235
482	1 557	1 936	1 922	2 265	2 208	1 458	-	236
319	500	603	601	818	676	353	-	237
1 042	1 685	2 781	3 776	5 248	4 835	4 220	-	238
1 680	3 198	4 672	6 141	8 787	7 829	6 177	1	239

Pos.-Nr. der ICD/9	Diagnose Behandlungsanlaß	Insgesamt	Davon im Alter			Ins An
			0 - 1	1 - 5	5 - 15	
240-279	III. Endokrinopathien, Ernährungs- und Stoffwechselkrankheiten sowie Störungen im Immunitätssystem	450 618	4 788	6 162	14 094	
240-246	Krankheiten der Schilddrüse	170 528	234	95	419	
240	Struma simplex und n.n.bez. Struma	17 910	-	2	40	
241	Knotenstruma ohne Thyreotoxikose (Schilddrüsenüberfunkt.)	87 050	4	10	92	
242	Thyreotoxikose mit oder ohne Struma	59 440	14	1	109	
243	Kongenitale Hypothyreose (Schilddrüsenunterfunktion)	367	177	43	24	
244	Erworbene Hypothyreose (Schilddrüsenunterfunktion)	2 870	28	22	71	
245	Thyreoiditis (Schilddrüsenentzündung)	2 120	5	11	59	
246	Sonstige Affektionen der Schilddrüse	771	6	6	24	
250-259	Krankheiten sonstiger endokriner Drüsen	225 195	517	1 322	8 462	
250	Diabetes mellitus (Zuckerkrankheit)	197 713	40	706	6 486	
251	Sonst. Störungen d. inneren Sekretion d. Bauchspeicheldrüse ..	13 928	169	164	252	
252	Krankheiten der Nebenschilddrüse	3 797	7	4	36	
253	Krankheiten der Hypophyse und der hypothalamischen Regulationsvorgänge	3 119	45	136	711	
254	Krankheiten des Thymus	206	10	9	18	
255	Krankheiten der Nebennieren (Addison, Cushing)	2 859	195	153	233	
256	Funktionsstörungen der Ovarien (Eierstöcke)	1 102	1	-	12	
257	Funktionsstörungen der Hoden	268	2	17	47	
258	Polyglanduläre Dysfunktion und ähnliche Störungen	340	6	2	35	
259	Sonstige endokrine Störungen	1 863	42	131	632	
260-269	Ernährungsmangelkrankheiten	3 293	586	410	130	
260	Kwashiorkor-Syndrom	70	-	2	4	
261	Hunger-Marasmus	386	5	2	1	
262	Sonstige schwere Protein-Calorie-Malnutrition	109	3	2	-	
263	Sonstige und n.n.bez. Protein-Calorie-Malnutrition	894	333	191	50	
264	Vitamin-A-Mangel	30	1	2	4	
265	Vitamin-B1- und Nikotinsäuremangel	240	9	-	-	
266	Mangel an Vitamin-B-Komplex-Bestandteilen	212	3	7	6	
267	Ascorbinsäuremangel	26	1	-	-	
268	Vitamin-D-Mangel (Rachitis, Osteomalazie)	605	81	118	27	
269	Sonstige Ernährungsmangelkrankheiten	721	150	84	38	
270-279	Sonst. Stoffwechselkrankh. und Störungen im Immunitätssystem ..	51 602	3 451	4 335	5 083	
270	Störungen des Aminosäuretransports und -stoffwechsels	1 002	313	210	213	
271	Störungen des Kohlenhydrattransports und -stoffwechsels	1 415	211	173	279	
272	Störungen des Lipidstoffwechsels (Fettstoffwechsels)	3 605	50	31	125	
273	Störungen des Plasmaproteinstoffwechsels	1 101	13	23	15	
274	Gicht	2 232	1	3	7	
275	Störungen des Mineralstoffwechsels	2 069	98	71	162	
276	Störungen des Flüssigkeits-, Elektrolyts- und Säure/Basen- Gleichgewichts	22 010	1 838	2 700	1 170	
277	Sonstige und n.n.bez. Stoffwechselstörungen (Amyloidose)	7 608	762	772	1 820	
278	Fettsucht und sonstige Formen der Überernährung	7 886	19	59	787	
279	Störungen mit Beteiligung der Immunmechanismen	2 674	146	293	505	
280-289	IV. Krankheiten des Blutes und der blutbildenden Organe	96 161	1 536	4 042	10 670	
280	Eisenmangelanämie	18 985	124	157	161	
281	Sonstige Mangelanämien	6 099	43	61	45	
282	Hereditäre (erbliche) hämolytische Anämien	5 047	145	589	1 966	
283	Erworbene hämolytische Anämien	2 075	36	164	131	
284	Aplastische Anämien	8 438	61	244	600	
285	Sonstige und n.n.bez. Anämien	25 330	426	313	207	
286	Koagulopathien (Blutgerinnungsstörungen)	3 109	87	194	446	
287	Purpura und andere hämorrhagische Diathesen	10 176	322	1 423	2 458	
288	Krankheiten der weißen Blutkörperchen (Agranulozytose)	2 919	81	92	209	
289	Sonstige Krankheiten des Blutes und der blutbildenden Organe ..	13 983	211	805	4 447	
290-319	V. Psychiatrische Krankheiten	804 450	1 868	3 431	26 765	
290-294	Organische Psychosen	107 108	32	20	170	
290	Senile und präsenile organische Psychosen	50 272	-	-	-	
291	Alkoholpsychosen	36 074	4	2	24	
292	Drogenpsychosen	4 239	21	6	49	
293	Vorübergehende organische Psychosen (Akute exogene Reaktionstypen)	9 980	4	3	57	
294	Anderer (chronische) organische Psychosen	6 543	3	9	40	
295-299	Anderer Psychosen	204 587	39	121	723	
295	Schizophrene Psychosen	119 651	5	-	148	
296	Affektive (manische, depressive) Psychosen	63 889	7	5	66	
297	Paranoide Syndrome	5 573	-	2	17	
298	Anderer nichtorganische Psychosen	14 716	23	53	187	
299	Typische Psychosen des Kindesalters	758	4	61	305	
300-316	Neurosen, Persönlichkeitsstörungen (Psychopathien) und andere nichtpsychotische psychische Störungen	486 394	1 746	2 955	25 138	
300	Neurosen	60 987	80	79	1 724	
301	Persönlichkeitsstörungen (Psychopathien, Charakterneurosen) ...	27 614	27	21	374	
302	Sexuelle Verhaltensabweichungen und Störungen	1 380	-	1	22	
303	Alkoholabhängigkeit	177 364	10	4	103	
304	Medikamenten-, Drogenabhängigkeit	52 534	39	4	104	
305	Drogen- und Medikamentenmißbrauch ohne Abhängigkeit	31 362	27	55	1 166	
306	Funktionelle Störungen psychischen Ursprungs	21 849	107	194	1 526	
307	Speziell. nicht anderw. klassifizierb. Symptome oder Syndrome ..	18 185	208	356	4 197	
308	Psychogene Reaktion (akute Belastungsreaktion)	19 952	13	36	567	
309	Psychogene Reaktion (Anpassungsstörung)	40 974	570	199	3 356	
310	Spezifische nichtpsychotische psychische Störungen nach Hirnschädigungen	4 810	7	46	238	
311	Anderw. nicht klassifizierbare depressive Zustandsbilder	9 593	2	-	51	
312	Anderw. nicht klassifizierb. Störungen des Sozialverhaltens ...	7 118	11	211	4 596	
313	Spezif. emotionale Störungen des Kindes- und Jugendalters	4 578	37	140	3 145	
314	Hyperkinetisches Syndrom des Kindesalters	2 178	212	120	1 829	
315	Umschriebene Entwicklungsrückstände (Legasthenie)	4 168	395	1 477	1 994	
316	Anderw. klassifizierte Erkrank., bei denen psychische Faktoren eine Rolle spielen (psychosom. Erkrank. im engeren Sinne)	1 748	1	12	146	
317-319	Oligophrenien	6 361	51	335	734	
317	Leichter Schwachsinn	3 073	28	153	310	
318	Anderer Ausprägungsgrade des Schwachsinn	2 741	7	105	301	
319	Nicht näher bezeichneter Schwachsinn	547	16	77	123	

1) Eingeschränkte Aussagefähigkeit, vgl. Seite 8

Patienten (einschl. Sterbefälle, ohne Stundenfälle) 1997

und Altersgruppen

**gesamt
zahl**

von ... bis unter ... Jahren

15 - 25	25 - 35	35 - 45	45 - 55	55 - 65	65 - 75	75 und mehr	unbekannt	Pos.-Nr. der ICD/9
15 435	32 466	46 790	60 202	91 664	89 012	90 003	2	240-279
3 195	16 197	26 927	32 488	40 774	33 636	16 563	-	240-246
435	2 103	3 408	3 839	4 223	2 933	927	-	240
1 789	9 911	16 537	19 276	21 261	14 128	4 051	-	241
772	3 683	6 244	8 502	14 220	15 572	10 314	-	242
8	14	12	15	27	20	27	-	243
64	128	240	310	496	560	951	-	244
91	268	368	404	421	293	180	-	245
36	90	98	142	126	130	113	-	246
8 943	12 163	15 844	23 436	45 577	50 479	58 450	2	250-259
7 341	9 701	13 422	20 904	41 610	45 829	51 673	1	250
518	824	993	962	1 760	2 657	5 629	-	251
92	280	429	563	912	909	565	-	252
286	275	297	335	507	353	173	1	253
17	26	25	19	37	22	23	-	254
255	304	330	371	427	393	198	-	255
231	566	171	55	24	24	18	-	256
52	50	30	24	27	13	6	-	257
30	33	42	38	38	48	68	-	258
121	104	105	165	235	231	97	-	259
66	210	162	211	320	366	832	-	260-269
-	5	6	3	11	11	28	-	260
5	6	16	31	47	55	218	-	261
3	5	9	16	24	17	30	-	262
9	113	17	12	23	28	118	-	263
1	2	2	2	3	3	10	-	264
1	15	43	60	56	34	22	-	265
5	6	6	25	46	54	54	-	266
3	-	1	1	1	4	13	-	267
20	39	41	36	70	92	81	-	268
19	19	21	25	39	68	258	-	269
3 231	3 896	3 857	4 067	4 993	4 531	14 158	-	270-279
98	31	18	14	24	23	58	-	270
114	125	108	127	101	94	83	-	271
122	381	554	765	932	456	189	-	272
5	30	42	86	243	355	289	-	273
12	115	279	456	507	366	486	-	274
101	160	195	249	404	311	318	-	275
224	251	330	425	876	1 919	12 277	-	276
1 733	959	359	298	457	286	162	-	277
517	1 625	1 678	1 414	1 136	491	160	-	278
305	219	294	233	313	230	136	-	279
5 290	4 119	4 732	5 552	10 290	17 250	32 676	4	280-289
617	707	1 203	1 400	1 944	3 746	8 325	1	280
74	143	277	370	737	1 376	2 971	2	281
1 254	314	125	104	157	154	239	-	282
66	125	132	119	284	430	588	-	283
349	231	208	375	1 031	1 991	3 348	-	284
390	564	946	1 307	2 891	5 618	12 667	1	285
266	222	241	267	427	540	419	-	286
622	649	628	613	1 128	1 193	1 140	-	287
127	221	256	333	521	579	500	-	288
1 525	943	716	664	1 170	1 623	1 879	-	289
77 615	156 623	191 878	127 298	93 626	55 738	69 598	10	290-319
3 018	8 000	14 796	11 074	11 639	15 264	43 092	3	290-294
5	159	303	670	2 850	9 934	36 348	3	290
574	5 519	12 487	8 603	6 136	2 075	650	-	291
1 879	1 125	538	227	149	125	120	-	292
334	621	779	796	1 301	1 898	4 187	-	293
226	576	689	778	1 203	1 232	1 787	-	294
15 367	42 998	46 420	32 680	30 754	21 002	14 479	4	295-299
11 753	33 508	33 598	18 900	13 722	5 750	2 264	3	295
1 793	6 118	9 216	10 898	14 268	12 785	8 732	1	296
396	921	982	817	796	712	930	-	297
1 273	2 399	2 602	2 054	1 956	1 722	2 447	-	298
152	52	22	11	12	33	106	-	299
58 397	104 049	129 324	82 893	50 690	19 256	11 943	3	300-316
7 073	12 790	14 699	11 461	7 386	3 482	2 213	-	300
5 678	9 848	7 076	2 767	1 170	414	238	1	301
187	385	328	236	158	50	13	-	302
3 145	31 083	68 122	44 615	24 009	5 261	1 012	-	303
15 916	23 251	9 588	2 000	918	456	258	-	304
5 440	5 559	7 799	5 427	3 823	1 382	684	-	305
3 194	4 171	4 302	3 421	2 618	1 356	960	-	306
4 586	2 520	1 806	1 706	1 699	718	388	1	307
3 625	5 227	4 797	2 767	1 569	731	620	-	308
5 644	7 347	8 557	6 194	4 490	2 655	1 962	-	309
236	460	568	541	680	703	1 331	-	310
361	855	1 156	1 323	1 873	1 890	2 081	1	311
1 690	273	182	83	35	18	19	-	312
1 256	-	-	-	-	-	-	-	313
17	-	-	-	-	-	-	-	314
154	35	29	20	23	20	21	-	315
195	245	315	332	239	120	143	-	316
833	1 576	1 338	651	543	216	84	-	317-319
442	849	642	311	230	85	23	-	317
338	648	624	304	274	99	41	-	318
53	79	72	36	39	32	20	-	319

2 Aus dem Krankenhaus entlassene vollstationäre

2.7 Nach Diagnosen

Pos.-Nr. der ICD/9	Diagnose Behandlungsanlaß	Insgesamt	Davon im Alter		
			0 - 1	1 - 5	5 - 15
320-389	VI. Krankheiten des Nervensystems und der Sinnesorgane	941 797	11 069	27 048	56 450
320-326	Entzündliche Krankheiten des Zentralnervensystems	20 461	902	1 467	4 070
320	Bakterielle Meningitis (Hirnhautentzündung)	4 113	418	338	667
321	Meningitis (Hirnhautentzündung) durch sonstige Erreger	3 306	77	300	1 055
322	Meningitis (Hirnhautentzündung) n.n.bez. Ätiologie	5 302	304	569	1 714
323	Enzephalitis, Myelitis und Enzephalomyelitis	5 986	74	237	558
324	Intrakranieller und intraspinaler Abszeß	1 227	12	13	40
325	Phlebitis und Thrombophlebit. der intrakraniell. venös. Sinus	403	4	2	19
326	Spätfolgen des intrakraniellen Abszesses oder der intrakraniellen pyogenen Infektion	124	13	8	17
330-337	Hereditäre und degenerative Krankheiten des Zentralnervensystems	56 076	920	821	1 389
330	Zerebrale Degenerationen, die sich gewöhnlich in der Kindheit manifestieren	882	72	144	244
331	Sonstige zerebrale Degenerationen (Alzheimer, Pick)	11 676	655	459	677
332	Parkinson Syndrome	26 711	-	1	16
333	Sonstige extrapyramidale Affektionen und abnorme Bewegungsstörungen (Chorea Huntington)	5 871	125	56	190
334	Spino-zerebellare Krankheiten (Friedreich)	1 781	2	83	94
335	Affektionen der Vorderhornanglienzellen	3 624	47	52	87
336	Sonstige Krankheiten des Rückenmarks (Syringomyelie)	4 392	12	22	62
337	Affektionen des autonomen Nervensystems	1 139	7	4	19
340-349	Sonstige Krankheiten des Zentralnervensystems	190 059	4 065	11 573	23 006
340	Enzephalomyelitis disseminata (Multiple Sklerose)	33 007	5	2	111
341	Sonstige demyelinisierende Krankh. des Zentralnervensystems	1 128	4	17	54
342	Hemiplegie (Halbseitenlähmung)	3 331	21	62	120
343	Zerebrale Kinderlähmung	4 598	187	797	2 369
344	Sonstige Lähmungen	6 796	47	186	517
345	Epilepsie	118 478	3 503	9 988	17 207
346	Migräne	11 758	3	40	1 937
347	Kataplexie und Narkolepsie	493	1	2	16
348	Sonstige Hirnkrankheiten	6 916	202	287	425
349	Sonstige und n.n.bez. Affektionen des Nervensystems	3 554	92	192	250
350-359	Affektionen des peripheren Nervensystems	90 140	255	686	2 493
350	Affektionen des N. trigeminus	4 115	5	5	23
351	Affektionen des N. facialis	10 553	53	263	1 251
352	Affektionen sonstiger Hirnnerven	1 478	7	12	39
353	Nervenwurzel- und Plexusaffektionen	7 194	42	26	61
354	Mononeuropathie der ober. Gliedm. und Mononeuritis multiplex	37 354	5	16	104
355	Mononeuropathie der unteren Gliedmaßen (nicht WS-abhängig)	4 620	-	7	61
356	Hereditäre und idiopathische periphere Neuropathien	3 218	5	19	93
357	Entzündliche und toxische Neuropathien	14 676	6	38	126
358	Neuromuskuläre Affektionen	2 787	21	57	127
359	Muskeldystrophien und andere Myopathien	4 145	111	243	608
360-379	Affektionen des Auges und seiner Anhangsgebilde	423 017	1 230	3 497	10 950
360	Affektionen des Augapfels	3 552	14	40	124
361	Netzhautablösung und -defekte	19 341	14	28	330
362	Sonstige Netzhautaffektionen	19 221	141	40	105
363	Chorioretinale Entzündungen, Narben und sonstige Affektionen der Choriocöda	1 602	2	13	114
364	Affektionen der Iris und des Ziliarkörpers	3 596	13	25	196
365	Glaukom (Grüner Star)	32 371	90	107	381
366	Katarakt (Grauer Star)	277 566	131	146	372
367	Refraktionsanomalien und Störungen der Akkomodation	872	6	18	52
368	Sehstörungen (Gesichtsfelddefekte, Farbsehfähigkeit)	1 474	15	35	245
369	Blindheit und geringes Sehvermögen	695	23	11	59
370	Keratitis (Hornhautentzündung)	4 065	11	51	102
371	Hornhauttrübung und sonstige Affektionen der Hornhaut	6 609	19	62	172
372	Affektionen der Konjunktiva (Bindehaut)	3 035	170	96	128
373	Entzündung der Augenlider	1 351	47	184	173
374	Sonstige Affektionen des Augenlides	9 823	28	148	267
375	Affektionen des Tränenapparates	4 738	229	326	143
376	Affektionen der Orbita (Augenhöhle)	2 433	119	352	298
377	Affektionen der Sehnerven und der Sehnervenbahnen	4 591	12	33	145
378	Strabismus und sonstige Störungen der Augenmotilität	17 790	50	1 635	7 172
379	Sonstige Affektionen des Auges (und seiner Anhangsgebilde)	8 292	96	146	372
380-389	Krankheiten des Ohres und des Warzenfortsatzes	162 044	3 637	9 004	14 542
380	Affektionen des äußeren Ohres	7 134	56	214	1 289
381	Nichteitrige Otitis media und Ohrtrompetenaffektionen	11 431	898	3 115	3 083
382	Eitrige und n.n.bez. Otitis media (Mittelohrentzündung)	31 446	2 167	3 355	4 684
383	Mastoiditis (Warzenfortsatzentzündung) und verw. Zustände	3 107	265	648	640
384	Sonstige Affektionen des Trommelfells	3 979	30	171	772
385	Sonstige Affektionen des Mittelohrs und Warzenfortsatzes	7 547	17	294	1 448
386	Schwindel-Syndrom und sonst. Affekt. des Vestibularapparates	30 576	6	18	153
387	Otosklerose	5 732	5	6	73
388	Sonstige Affektionen des Ohres	50 794	16	70	938
389	Taubheit (Schwerhörigkeit)	10 298	237	1 113	1 462
390-459	VII. Krankheiten des Kreislaufsystems	2 580 989	3 188	1 964	8 506
390-392	Akutes rheumatisches Fieber	1 421	3	48	201
390	Rheumatisches Fieber ohne Angabe einer Herzbeteiligung	566	-	30	138
391	Rheumatisches Fieber mit Herzbeteiligung	735	1	12	45
392	Chorea minor (Veitstanz)	120	2	6	18
393-398	Chronische rheumatische Herzkrankheiten	24 608	27	34	103
393	Chron. rheumatische Perikarditis (Herzbeutelentzündung)	114	4	6	5
394	Mitralklappenfehler	7 636	8	5	18
395	Aortenklappenfehler	14 069	7	15	39
396	Mitral- und Aortenklappenfehler	2 272	4	2	14
397	Krankheiten sonstiger Teile des Endokards (Herzinnenhaut)	374	4	4	12
398	Sonstige rheumatische Herzkrankheiten	143	-	2	15

1) Eingeschränkte Aussagefähigkeit, vgl. Seite 8

Patienten (einschl. Sterbefälle, ohne Stundenfälle) 1997

und Altersgruppen

**gesamt
zahl**

von ... bis unter ... Jahren

15 - 25	25 - 35	35 - 45	45 - 55	55 - 65	65 - 75	75 und mehr	unbekannt	Pos.-Nr. der ICD/9
42 415	69 093	83 166	91 930	137 861	177 700	245 054	11	320-389
1 876	3 031	2 519	1 833	2 217	1 603	943	-	320-326
399	430	399	321	486	401	254	-	320
344	614	370	159	188	119	80	-	321
472	691	457	280	305	264	246	-	322
534	1 067	1 045	814	900	518	239	-	323
75	132	181	184	274	235	81	-	324
47	87	58	60	47	47	32	-	325
5	10	9	15	17	19	11	-	326
1 154	1 781	2 864	4 392	9 375	15 356	18 024	-	330-337
78	55	56	53	57	55	68	-	330
465	558	594	723	1 587	2 676	3 242	-	331
28	85	287	958	3 870	9 108	12 358	-	332
285	392	692	791	1 289	1 137	914	-	333
82	145	220	307	396	286	166	-	334
73	104	260	488	1 026	1 028	459	-	335
106	363	657	879	922	835	534	-	336
37	79	98	153	228	231	283	-	337
17 636	26 433	30 156	23 977	23 257	16 544	13 410	2	340-349
2 037	7 484	9 087	7 307	4 884	1 726	363	1	340
96	193	197	185	164	80	138	-	341
69	122	170	248	556	803	1 159	1	342
608	214	125	74	113	48	63	-	343
437	686	829	840	1 256	1 145	853	-	344
11 891	14 288	16 344	12 086	13 088	10 673	9 410	-	345
1 762	2 291	2 068	1 681	1 191	493	232	-	346
79	94	76	83	73	44	25	-	347
388	594	769	1 010	1 337	1 114	790	-	348
269	467	491	463	595	418	317	-	349
3 156	7 368	11 060	15 388	19 562	16 238	13 934	-	350-359
95	308	416	533	866	955	909	-	350
816	1 165	1 073	1 239	1 759	1 670	1 264	-	351
58	139	186	209	302	310	216	-	352
295	814	1 200	1 355	1 486	1 069	846	-	353
609	2 578	4 773	7 467	8 647	6 614	6 541	-	354
252	555	714	907	1 076	581	467	-	355
117	196	325	465	702	690	606	-	356
289	801	1 576	2 327	3 631	3 400	2 482	-	357
223	275	256	312	474	599	443	-	358
402	537	541	574	619	350	160	-	359
6 316	10 704	13 062	21 141	54 571	111 470	190 068	8	360-379
163	264	274	345	575	799	954	-	360
606	1 196	1 455	2 481	5 503	5 045	2 683	-	361
233	645	925	1 666	4 537	6 014	4 915	-	362
234	269	212	190	187	184	197	-	363
232	434	397	399	534	656	710	-	364
468	866	1 415	2 635	6 326	9 479	10 604	-	365
403	1 052	2 522	7 234	27 522	79 291	158 887	6	366
40	107	93	102	124	144	186	-	367
107	134	176	173	206	194	188	-	368
33	37	55	57	113	124	183	-	369
214	332	351	361	657	791	1 194	1	370
345	809	718	623	879	1 267	1 715	-	371
102	280	405	394	627	512	321	-	372
119	117	118	99	137	158	199	-	373
262	313	531	1 128	1 873	2 299	2 974	-	374
173	393	408	518	786	850	911	1	375
111	226	300	328	315	204	180	-	376
365	724	587	608	879	703	535	-	377
1 863	2 065	1 583	1 138	1 147	719	418	-	378
243	441	537	662	1 644	2 037	2 114	-	379
12 277	19 776	23 505	25 199	28 879	16 489	8 675	1	380-389
797	898	1 009	948	932	528	463	-	380
582	755	820	756	819	429	174	-	381
2 718	3 689	4 267	3 978	4 169	1 799	620	-	382
194	232	298	257	307	178	88	-	383
606	620	584	508	466	158	64	-	384
773	962	1 126	1 075	1 105	511	236	-	385
875	2 593	3 917	5 535	7 488	5 832	4 158	1	386
205	936	1 645	1 367	1 113	336	46	-	387
4 788	7 889	8 564	9 405	10 880	5 818	2 446	-	388
759	1 202	1 275	1 370	1 600	900	380	-	389
22 007	58 797	128 137	265 293	579 671	713 032	800 343	51	390-459
149	174	169	138	182	178	179	-	390-392
91	81	66	37	46	40	37	-	390
47	78	91	88	122	122	129	-	391
11	15	12	13	14	16	13	-	392
274	625	1 212	2 209	5 804	8 268	6 052	-	393-398
5	9	11	11	20	29	14	-	393
91	198	441	873	2 001	2 778	1 223	-	394
116	312	596	1 084	3 176	4 587	4 137	-	395
30	51	119	176	507	769	600	-	396
20	31	32	39	82	88	62	-	397
12	24	13	26	18	17	16	-	398

2 Aus dem Krankenhaus entlassene vollstationäre

2.7 Nach Diagnosen

Ins
An

Pos.-Nr. der ICD/9	Diagnose Behandlungsanlaß	Insgesamt	Davon im Alter		
			0 - 1	1 - 5	5 - 15
401-405	Hypertonie und Hochdruckkrankheiten	166 656	71	94	581
401	Essentielle Hypertonie	145 427	42	59	481
402	Hypertensive Herzkrankheit	16 611	2	4	6
403	Renale Hypertonie	1 959	18	19	68
404	Hypertonie mit Herz- und Nierenkrankheit	1 966	7	7	5
405	Sekundäre Hypertonie (Phaeochromozytom)	693	2	5	21
410-414	Ischämische Herzkrankheiten	813 294	39	19	65
410	Akuter Myokardinfarkt	127 724	8	4	7
411	Sonstige akute oder subakute Formen von ischäm. Herzkrankh.	18 040	4	1	2
412	Alter Myokardinfarkt	7 945	-	-	1
413	Angina pectoris	99 149	7	4	28
414	Sonstige Formen von chronischen ischäm. Herzkrankheiten	560 436	20	10	27
415-417	Krankheiten des Lungenkreislaufs	34 785	60	42	80
415	Akute pulmonale Herzkrankheit (Lungenembolie)	26 007	3	3	10
416	Chronische pulmonale Herzkrankheit	8 233	43	26	55
417	Sonstige Krankheiten des Lungenkreislaufs	545	14	13	15
420-429	Sonstige Formen von Herzkrankheiten	582 354	2 441	1 037	3 092
420	Akute Perikarditis (Herzbeutelentzündung)	2 689	3	10	36
421	Akute und subakute Endokarditis (Herzinnenhautentzündung)	3 610	4	18	33
422	Akute Myokarditis (Herzmuskelentzündung)	4 141	19	35	125
423	Sonstige Krankheiten des Perikards (Herzbeutels)	3 174	13	8	28
424	Sonstige Krankheiten des Endokards (Herzinnenhaut)	28 220	329	126	234
425	Myokardiopathie	22 735	151	96	216
426	Störungen im Erregungsleitungssystem des Herzens	20 852	113	88	337
427	Herzrhythmusstörungen	241 995	1 632	561	1 848
428	Herzinsuffizienz	238 524	89	31	64
429	Mangelhafte Beschreibung und Komplikationen des Herzens	16 414	88	64	171
430-438	Krankheiten des zerebrovaskulären Systems	439 138	199	144	355
430	Subarachnoidalblutung	10 510	11	4	29
431	Intrazerebrale Hämorrhagie (Gehirnblutung)	24 709	60	25	95
432	Sonstige und n.n.bez. intrakranielle Blutungen	6 523	53	31	52
433	Verschuß und Stenose der präzerebralen Arterien (Carotis)	31 936	7	5	12
434	Verschuß zerebraler Arterien	39 022	25	19	37
435	Zerebrale ischämische Attacken	77 920	8	13	28
436	Akute aber mangelhaft bezeichnete Hirngefäßkrankheiten	197 076	7	24	31
437	Sonstige und mangelhaft bez. Hirngefäßkrankheiten	48 299	25	22	67
438	Spätfolgen von Hirngefäßkrankheiten	3 143	3	1	4
440-448	Krankheiten der Arterien, Arteriolen und Kapillaren	198 684	184	217	392
440	Arteriosklerose	129 363	3	1	14
441	Aortenaneurysma	18 445	4	3	2
442	Sonstige Aneurysmen	4 637	4	3	16
443	Sonstige periphere Gefäßkrankheiten (Raynaud-Syndrom)	10 636	33	31	57
444	Arterielle Embolie und Thrombose	24 914	12	9	6
446	Periarteriitis nodosa und verwandte Affektionen	5 091	80	93	90
447	Sonstige Affektionen der Arterien und Arteriolen	4 767	39	62	164
448	Krankheiten der Kapillargefäße	831	9	15	43
451-459	Krankheiten der Venen und Lymphgefäße sowie sonstige Krankheiten des Kreislaufsystems	320 049	164	329	3 637
451	Phlebitis und Thrombophlebitis	55 591	4	7	88
452	Pfortaderthrombose	548	-	8	23
453	Sonstige venöse Embolien und Thrombosen	22 023	28	12	62
454	Varizen der unteren Extremitäten	157 201	12	5	61
455	Hämorrhoiden	40 142	3	33	75
456	Varizen sonstigen Sitzes	16 849	5	26	1 218
457	Nichtinfektiöse Krankheiten der Lymphgefäße	5 118	30	96	359
458	Hypotonie	12 274	27	83	1 406
459	Sonstige Affektionen des Kreislaufsystems	10 303	55	59	345
460-519	VIII. Krankheiten der Atmungsorgane	979 158	43 158	113 758	135 903
460-466	Akute Infektionen der Atmungsorgane	115 098	20 873	29 242	16 943
460	Akute Rhinopharyngitis (Erkältung)	5 079	1 950	1 628	865
461	Akute Nebenhöhlenentzündung (Sinusitis)	9 407	40	487	2 207
462	Akute Rachenentzündung (Pharyngitis)	2 162	242	577	543
463	Akute Mandelentzündung (Tonsillitis)	12 932	642	3 920	3 284
464	Akute Laryngitis und Tracheitis	18 728	2 644	9 135	3 730
465	Ak. Inf. der ober. Luftw. an mehreren oder n.n.bez. Stellen ..	18 723	4 816	5 672	3 681
466	Akute Bronchitis und Bronchiolitis	48 067	10 539	7 823	2 633
470-478	Sonstige Krankheiten der oberen Luftwege	403 054	1 309	56 274	94 146
470	Nasenscheidewandverbiegung (Septumdeviation)	73 430	8	73	1 083
471	Nasenpolypen	8 426	2	164	433
472	Chronische Pharyngitis und Rhinopharyngitis	1 456	100	177	216
473	Chronische Nebenhöhlenentzündung (Sinusitis)	43 739	5	264	1 906
474	Chron. Affektionen der Tonsillen und des adenoiden Gewebes ..	227 350	373	52 970	87 084
475	Peritonsillarabszeß	12 964	5	148	1 037
476	Chronische Laryngitis und Laryngotracheitis	4 569	11	31	55
477	Allergische Rhinitis (Heuschnupfen)	757	5	19	167
478	Sonstige Krankheiten der oberen Luftwege	30 363	800	2 428	2 165
480-487	Pneumonie (Lungenentzündung) und Grippe	211 079	12 097	18 981	13 711
480	Viruspneumonie	4 572	940	563	360
481	Pneumokokkenpneumonie	4 253	87	264	267
482	Sonstige bakterielle Pneumonien	51 316	2 856	5 270	3 583
483	Pneumonie durch sonstige näher bez. Erreger	6 928	326	781	1 131
484	Pneumonie bei anderw. klassifizierten infekt. Krankheiten ..	952	35	31	44
485	Bronchopneumonie durch n.n.bez. Erreger	57 829	3 877	5 581	2 750
486	Pneumonie durch n.n.bez. Erreger	75 268	3 198	5 184	3 731
487	Grippe	9 961	778	1 307	1 845

1) Eingeschränkte Aussagefähigkeit, vgl. Seite 8

Patienten (einschl. Sterbefälle, ohne Stundenfälle) 1997

und Altersgruppen

gesamt
zahl

von ... bis unter ... Jahren

15 - 25	25 - 35	35 - 45	45 - 55	55 - 65	65 - 75	75 und mehr	unbekannt	Pos.-Nr. der ICD/9
1 373	3 448	9 562	21 635	40 974	44 969	43 947	2	401-405
1 224	3 105	8 559	19 212	35 649	38 788	38 306	2	401
31	161	651	1 824	4 284	5 033	4 615	-	402
75	119	199	279	449	438	295	-	403
9	31	102	206	443	562	599	-	404
34	32	51	114	149	148	132	-	405
778	5 819	33 104	98 114	234 580	265 273	175 494	9	410-414
134	1 170	6 194	13 972	29 179	36 413	40 642	1	410
21	153	702	2 031	4 808	5 617	4 701	-	411
12	84	438	1 008	2 093	2 465	1 843	1	412
276	1 601	5 550	12 143	24 793	28 643	26 103	1	413
335	2 811	20 220	68 960	173 707	192 135	102 205	6	414
428	1 277	1 936	2 962	6 760	10 167	11 073	-	415-417
335	1 082	1 572	2 298	5 059	7 190	8 455	-	415
76	160	323	609	1 589	2 850	2 502	-	416
17	35	41	55	112	127	116	-	417
6 212	11 564	19 410	37 329	95 263	153 275	252 705	26	420-429
192	353	366	407	519	481	322	-	420
107	220	301	357	903	1 013	654	-	421
516	730	680	587	754	469	226	-	422
134	264	321	503	746	672	485	-	423
365	678	1 336	2 400	6 365	9 363	7 024	-	424
374	846	2 195	4 370	7 579	4 932	1 976	-	425
425	575	701	1 082	2 557	5 301	9 673	-	426
3 505	6 747	10 828	20 328	49 099	69 316	78 125	6	427
213	531	1 808	5 997	23 972	57 941	147 859	19	428
381	620	1 874	1 298	2 769	3 787	6 361	1	429
1 343	4 355	10 532	24 140	66 394	117 439	214 228	9	430-438
187	680	1 786	2 060	2 699	1 847	1 207	-	430
224	554	1 242	2 511	5 750	7 385	6 863	-	431
75	187	358	592	1 243	1 815	2 117	-	432
45	200	615	2 547	8 587	12 453	7 464	1	433
153	499	1 254	2 701	6 963	11 184	16 186	1	434
202	710	1 537	3 858	10 498	19 493	41 573	-	435
239	907	2 548	7 644	25 177	52 107	108 387	5	436
204	570	1 125	2 095	5 049	10 366	28 774	2	437
14	48	67	132	428	789	1 657	-	438
804	2 011	6 242	18 769	49 146	61 995	58 923	1	440-448
103	465	3 247	12 810	34 191	41 291	37 237	1	440
58	150	321	1 036	4 141	7 601	5 129	-	441
59	139	206	508	1 332	1 439	937	-	442
130	312	649	1 118	2 472	2 850	2 984	-	443
104	297	853	1 953	4 619	6 364	10 697	-	444
114	246	408	583	1 166	1 292	1 019	-	446
205	351	495	661	1 053	997	740	-	447
31	51	63	100	172	167	180	-	448
10 646	29 524	45 970	59 997	80 568	51 468	37 742	4	451-459
1 390	3 633	5 132	6 981	11 931	12 774	13 650	1	451
24	72	86	83	98	80	74	-	452
713	1 671	2 215	2 697	4 666	4 827	5 132	-	453
1 572	13 387	25 193	37 245	48 402	22 539	8 723	2	454
1 147	5 978	8 753	7 873	8 113	4 943	3 224	-	455
3 042	2 159	1 908	2 218	3 150	1 989	1 133	1	456
358	544	600	732	1 041	786	572	-	457
1 770	1 286	1 212	1 113	1 447	1 533	2 397	-	458
630	794	871	1 055	1 720	1 937	2 837	-	459
90 387	94 067	74 168	66 234	99 388	112 756	149 321	18	460-519
6 174	6 100	4 947	4 226	6 029	7 222	13 340	2	460-466
152	95	83	64	74	64	104	-	460
1 126	1 664	1 302	883	900	517	281	-	461
187	174	122	85	96	70	65	1	462
2 092	1 443	649	378	265	171	87	1	463
326	428	484	481	648	482	370	-	464
888	710	541	437	537	557	884	-	465
1 403	1 586	1 766	1 898	3 509	5 361	11 549	-	466
69 556	67 602	44 327	28 979	26 475	10 905	3 476	5	470-478
16 091	22 897	15 589	9 158	6 490	1 761	279	1	470
573	1 281	1 500	1 497	1 753	888	335	-	471
187	214	137	155	130	85	55	-	472
3 972	8 719	8 843	7 763	8 163	3 270	834	-	473
42 469	26 597	10 979	3 688	2 378	671	137	4	474
3 432	3 316	2 099	1 143	1 030	509	245	-	475
103	311	676	1 042	1 374	719	247	-	476
115	107	100	80	68	50	46	-	477
2 614	4 160	4 404	4 453	5 089	2 952	1 298	-	478
5 483	8 748	10 450	11 028	21 870	33 981	74 723	7	480-487
171	237	267	228	382	494	930	-	480
118	241	296	314	539	738	1 389	-	481
1 078	1 852	2 400	2 671	5 279	8 394	17 931	2	482
254	341	429	363	655	926	1 722	-	483
34	61	94	85	134	183	251	-	484
1 086	1 787	2 349	2 655	5 839	9 596	22 305	4	485
1 671	3 031	3 864	4 180	8 329	12 945	29 134	1	486
1 071	1 198	751	532	713	705	1 061	-	487

2 Aus dem Krankenhaus entlassene vollstationäre

2.7 Nach Diagnosen

Pos.-Nr. der ICD/9	Diagnose Behandlungsanlaß	Insgesamt	Davon im Alter		
			0 - 1	1 - 5	5 - 15
490-496	Chron. obstruktive Lungenkrankh. und verwandte Affektionen	187 242	7 709	8 235	10 158
490	Bronchitis, nicht als akut oder chronisch bezeichnet	8 265	670	600	301
491	Chronische Bronchitis	96 322	2 874	2 620	1 139
492	Emphysem	6 493	12	21	18
493	Asthma	57 726	4 115	4 922	8 513
494	Bronchiektasie	1 468	3	19	8
495	Allergische Alveolitis durch exogen-allergische Ursachen	1 522	7	12	65
496	Chron. Verschuß der Atemwege anderw. nicht klassifiziert	15 446	28	41	42
500-508	Pneumokoniosen u. sonst. Lungenkrankh. durch äußere Wirkstoffe	5 776	333	359	182
500	Pneumokoniose der Bergleute	167	1	-	5
501	Asbestose	345	-	-	6
502	Pneumokon. durch sonst. Kieselsäur. oder kiesel-saurer Salze	539	1	2	9
503	Pneumokoniose durch Einatmung von ander. anorganischem Staub ..	83	1	1	2
504	Pneumopathie durch Einatmung von sonstigem Staub	51	1	1	3
505	N.n.bez. Pneumokoniose	181	-	3	1
506	Respiratorische Affekt. durch chemische Dämpfe und Rauch	928	6	21	56
507	Pneumonitis durch feste und flüssige Stoffe	3 113	311	317	91
508	Respiratorische Affektionen durch sonstige oder n.n.bez. äußere Wirkstoffe	369	12	14	9
510-519	Sonstige Krankheiten der Atmungsorgane	56 909	837	667	763
510	Pleuraempyem (Rippenfellentzündung)	3 884	7	20	38
511	Pleuritis (Rippenfellentzündung)	15 024	15	39	101
512	Pneumothorax	10 211	40	13	61
513	Lungen- und Mediastinalabszeß	939	1	5	16
514	Stauung und Hypostase der Lungen	3 238	7	4	11
515	Postpneumonische Lungenfibrose	2 173	2	5	13
516	Sonstige Krankheiten der Alveolen und Alveolarwand der Lungen ..	3 547	45	28	66
517	Lungenbeteiligung bei anderw. klassifizierten Krankheiten	733	1	-	2
518	Sonstige Lungenkrankheiten (Atelektase)	5 191	112	88	111
519	Sonstige Krankheiten der Atmungsorgane	11 969	607	465	344
520-579	IX. Krankheiten der Verdauungsorgane	1 488 992	22 970	27 346	110 815
520-529	Krankh. der Mundhöhle, der Speicheldrüsen und der Kiefer	66 557	290	2 777	6 896
520	Störungen der Entwicklung und des Durchbruchs der Zähne	12 532	4	33	1 984
521	Krankheiten der Hartsubstanz der Zähne	6 865	-	742	825
522	Krankheiten der Pulpa und des periapikalen Gewebes	6 955	2	328	602
523	Parodontopathien	2 163	5	67	94
524	Dentofaziale Anomalien, einschl. fehlerhafter Biß	16 169	20	32	1 904
525	Sonstige Krankheiten der Zähne und des Zahnhalteapparates	3 852	5	64	156
526	Krankheiten der Kiefer	4 821	10	137	406
527	Krankheiten der Speicheldrüsen	6 929	35	90	289
528	Krankheiten der Mundschleimhaut, ausgen. Schädigungen speziell des Zahnfleisches und der Zunge	5 308	197	1 222	557
529	Sonstige Affektionen der Zunge	963	12	62	79
530-537	Krankheiten der Speiseröhre, des Magens und des Zwölffingerdarmes	202 875	2 950	2 373	5 861
530	Krankheiten der Speiseröhre	35 319	1 448	616	955
531	Magengeschwür	50 744	9	15	95
532	Ulcus duodeni (Zwölffingerdarmgeschwür)	29 390	6	5	101
533	Ulcus pepticum ohne Angabe des Sitzes	3 896	9	9	17
534	Gastrojejunalgeschwür	2 099	2	8	18
535	Gastritis und Duodenitis	66 563	155	282	2 599
536	Störungen der Magenfunktion (Achylie)	10 508	1 061	1 379	1 992
537	Sonstige Affektionen des Magens und Zwölffingerdarmes	4 356	260	59	84
540-543	Appendizitis	190 709	52	1 851	62 067
540	Akute Appendizitis	144 170	30	1 407	46 695
541	Appendizitis o.n.A.	20 995	7	283	7 544
542	Sonstige Appendizitis	23 977	9	140	7 324
543	Sonstige Krankheiten der Appendix	1 567	6	21	504
550-553	Eingeweidebrüche	260 448	9 952	7 272	7 900
550	Leistenbruch	190 929	8 717	6 262	5 983
551	Sonstige Eingeweidebrüche mit Gangrän	1 572	12	4	27
552	Sonst. Eingeweidebrüche m. Einklemmung oh. A. einer Gangrän ..	10 219	98	52	89
553	Sonst. Eingeweidebrüche oh. A. einer Einklemmung oder Gangrän ..	57 728	1 125	954	1 801
555-558	Nichtinfektiöse Enteritis und Kolitis	96 031	5 725	7 001	12 686
555	Regionale Enteritis (M. Crohn)	22 547	30	78	1 157
556	Idiopathische Proktokolitis (P. ulcerosa)	11 698	22	41	542
557	Vaskuläre Insuffizienz des Darmes	7 218	14	22	71
558	Sonstige nichtinfektiöse Gastroenteritis und Kolitis	54 568	5 659	6 860	10 916
560-569	Sonstige Krankheiten des Darmes und Bauchfells	250 262	2 974	4 684	12 749
560	Darmverschluß (Ileus) ohne Angabe eines Eingeweidebruchs	53 733	1 239	1 207	2 027
562	Darmdivertikel (Diverticulitis)	51 797	6	4	40
564	Funkt. Verdauungsstörungen, anderw. nicht klassifiziert	52 529	926	2 746	8 682
565	Anal fissur und Analfistel	25 196	227	177	234
566	Abszeß im Bereich des Anus und Rektums	21 162	288	133	287
567	Peritonitis (Bauchfellentzündung)	6 172	23	44	249
568	Sonstige Affektionen des Bauchfells (Verwachsungen)	12 031	8	14	256
569	Sonstige Affektionen des Darmes	27 642	257	359	974
570-579	Sonstige Krankheiten der Verdauungsorgane	422 110	1 027	1 388	2 656
570	Akute und subakute gelbe Leberatrophy	1 560	3	22	50
571	Chronische Leberkrankheit und -zirrhose	65 586	47	76	240
572	Leberabszeß und Folgen von chronischer Leberkrankheit	4 764	5	26	72
573	Sonstige Affektionen der Leber	13 217	145	134	430
574	Cholelithiasis (Gallensteinleiden)	188 407	8	26	383
575	Sonstige Affektionen der Gallenblase (Cholezystitis)	21 789	29	10	66
576	Sonstige Affektionen des Gallensystems (Cholangitis)	15 221	31	38	53
577	Krankheiten der Bauchspeicheldrüse (Pankreatitis)	64 141	15	123	465
578	Magen-Darm-Blutung	43 929	399	318	496
579	Intestinale Malabsorption	3 496	345	615	401

1) Eingeschränkte Aussagefähigkeit, vgl. Seite 8

Patienten (einschl. Sterbefälle, ohne Stundenfälle) 1997

und Altersgruppen

**gesamt
zahl**

von ... bis unter ... Jahren

15 - 25	25 - 35	35 - 45	45 - 55	55 - 65	65 - 75	75 und mehr	unbekannt	Pos.-Nr. der ICD/9
5 608	6 326	8 476	14 566	32 744	48 319	45 098	3	490-496
332	427	449	543	882	1 316	2 745	-	490
662	1 180	2 595	6 386	18 339	30 954	29 571	2	491
53	122	326	691	1 471	2 097	1 682	-	492
4 367	4 111	4 299	4 984	7 706	8 400	6 308	1	493
61	128	147	234	380	249	167	-	494
57	105	158	225	450	299	144	-	495
76	253	502	1 503	3 516	5 004	4 481	-	496
248	330	336	392	777	1 171	1 648	-	500-508
4	5	1	14	31	71	35	-	500
8	4	16	41	121	105	44	-	501
8	6	22	27	94	276	94	-	502
3	5	11	12	18	18	12	-	503
3	3	3	5	6	10	16	-	504
3	7	9	20	37	54	47	-	505
126	185	143	110	96	79	106	-	506
77	83	111	134	296	472	1 221	-	507
16	32	20	29	78	86	73	-	508
3 318	4 961	5 632	7 043	11 493	11 158	11 036	1	510-519
126	273	472	594	929	880	545	-	510
622	1 121	1 435	1 843	2 912	3 219	3 717	-	511
1 926	2 435	1 521	976	1 133	1 171	935	-	512
27	64	138	150	205	203	130	-	513
10	21	26	93	316	709	2 041	-	514
21	60	150	250	573	616	483	-	515
57	124	303	479	980	916	549	-	516
18	71	91	135	205	131	79	-	517
186	253	300	428	866	1 235	1 612	-	518
325	539	1 196	2 095	3 374	2 078	945	1	519
129 639	144 242	166 804	177 606	253 288	225 540	230 728	14	520-579
19 269	9 418	6 425	5 835	7 089	4 743	3 815	-	520-529
7 292	1 595	541	383	381	185	134	-	520
516	896	768	673	1 006	796	643	-	521
624	1 008	919	867	1 129	833	643	-	522
121	202	222	345	498	356	253	-	523
8 759	3 004	1 205	529	387	194	135	-	524
300	337	418	662	951	629	330	-	525
574	714	665	777	773	473	292	-	526
468	926	1 069	1 021	1 226	817	988	-	527
561	647	519	445	548	333	279	-	528
54	89	99	133	190	127	118	-	529
10 322	16 722	21 277	23 375	33 641	35 108	51 241	5	530-537
1 141	2 365	3 577	4 404	6 384	6 094	8 335	-	530
1 010	2 521	4 513	5 854	9 134	10 713	16 876	4	531
869	2 275	3 389	3 700	5 151	5 506	8 388	-	532
88	237	392	442	751	767	1 184	-	533
53	114	193	286	437	410	578	-	534
6 088	8 049	8 092	7 580	10 180	10 003	13 534	1	535
923	890	742	634	931	844	1 112	-	536
150	271	379	475	673	771	1 234	-	537
54 460	28 534	16 105	9 328	8 571	5 625	4 115	1	540-543
39 424	21 463	12 431	7 533	7 176	4 664	3 346	1	540
6 417	3 033	1 571	808	561	421	350	-	541
8 190	3 827	1 993	925	749	471	349	-	542
429	211	110	62	85	69	70	-	543
9 923	21 292	28 218	37 620	56 694	48 497	33 079	1	550-553
7 787	16 281	20 257	26 660	40 665	34 802	23 515	-	550
57	90	117	179	282	324	480	-	551
230	585	902	1 357	2 024	2 079	2 802	1	552
1 849	4 336	6 942	9 424	13 723	11 292	6 282	-	553
12 978	13 705	9 996	7 046	7 984	7 908	11 001	1	555-558
3 636	5 787	4 399	2 759	2 164	1 468	1 069	-	555
1 327	2 050	1 875	1 385	1 783	1 556	1 117	-	556
117	199	266	366	914	1 557	3 691	1	557
7 898	5 669	3 456	2 536	3 123	3 327	5 124	-	558
12 263	20 518	26 769	28 951	41 722	42 348	57 281	3	560-569
1 934	2 617	3 485	4 285	7 527	10 212	19 199	1	560
148	928	9 453	6 524	12 916	14 063	13 714	1	562
4 517	3 406	3 216	3 264	5 473	6 506	13 792	1	564
1 148	4 790	6 127	5 394	4 441	1 880	778	-	565
1 807	4 497	5 259	3 899	2 960	1 308	724	-	566
325	491	618	667	1 134	1 169	1 452	-	567
1 334	2 045	2 386	1 942	1 850	1 290	906	-	568
1 050	1 744	2 225	2 976	5 421	5 920	6 716	-	569
10 424	34 053	58 014	65 451	97 587	81 311	70 196	3	570-579
181	265	235	191	257	194	162	-	570
679	3 345	10 546	14 108	19 654	11 622	5 269	-	571
67	209	540	782	1 256	1 160	647	-	572
1 103	2 068	2 361	2 022	2 428	1 690	936	-	573
5 031	16 797	23 552	28 189	45 886	39 258	29 275	2	574
408	1 348	1 887	2 420	4 572	4 980	6 069	-	575
234	679	1 152	1 629	3 227	3 748	4 430	-	576
1 694	7 340	14 353	11 441	12 313	8 874	7 522	1	577
865	1 751	3 095	4 363	7 557	9 550	15 535	-	578
162	251	293	306	437	335	351	-	579

2 Aus dem Krankenhaus entlassene vollstationäre

2.7 Nach Diagnosen

Pos.-Nr. der ICD/9	Diagnose Behandlungsanlaß	Insgesamt	Davon im Alter		
			0 - 1	1 - 5	5 - 15
580-629	X. Krankheiten der Harn- und Geschlechtsorgane	1 035 171	8 935	14 117	30 968
580-589	Nephritis, Nephrotisches Syndrom und Nephrose	72 065	272	908	2 315
580	Akute Glomerulonephritis	1 635	13	75	262
581	Nephrotisches Syndrom	3 182	43	390	663
582	Chronische Glomerulonephritis	1 974	3	41	140
583	Nephritis und Nephropathie, oh. Ang., ob akut oder chronisch ..	4 026	34	105	397
584	Akutes Nierenversagen	7 409	24	26	45
585	Chronisches Nierenversagen	40 438	21	134	455
586	N.n.bez. Nierenversagen	9 367	56	33	92
587	N.n.bez. Schrumpfniere	967	12	23	66
588	Affektionen infolge verminderter Nierenfunktion	2 576	55	70	158
589	Kleine Niere unbekannter Ätiologie	491	11	11	37
590-599	Sonstige Krankheiten der Harnorgane	329 842	6 945	6 508	12 804
590	Infektiöse Nierenerkrankungen	29 318	2 216	1 774	2 667
591	Hydronephrose	17 338	496	206	334
592	Nieren- und Harnleitersteine	141 997	49	198	857
593	Sonstige Affektionen der Niere und des Harnleiters	27 173	1 473	1 882	2 520
594	Steine in den unteren Harnorganen	3 738	3	10	42
595	Harnblasenentzündung	23 188	228	305	1 148
596	Sonstige Affektionen der Harnblase	17 073	68	118	733
597	Urethritis (Harnröhrenentzündung), nicht durch Geschlechtsverkehr übertragen, und urethrales Syndrom	862	3	16	37
598	Harnröhrenstriktur	22 574	37	227	1 081
599	Sonstige Krankheiten der Harnröhre und der Harnwege	46 581	2 372	1 772	3 385
600-608	Krankheiten der männlichen Geschlechtsorgane	142 622	1 493	6 543	12 925
600	Prostatahyperplasie (Prostatavergrößerung)	61 342	-	8	10
601	Entzündliche Krankheiten der Prostata	3 623	2	2	4
602	Sonstige Affektionen der Prostata	743	2	1	8
603	Hydrozèle (Wasserbruch)	13 514	550	807	674
604	Orchitis und Epididymitis (Hoden- und Nebenhodenentzündung) ..	12 044	111	86	638
605	Vorhauthypertrophie und Phimose	23 601	490	4 524	6 865
606	Männliche Infertilität (Unfruchtbarkeit)	2 638	-	-	7
607	Affektionen des Penis	6 538	99	546	446
608	Sonstige Affektionen der männlichen Geschlechtsorgane	18 579	239	569	4 273
610-611	Krankheiten der Brustdrüse	50 382	95	19	412
610	Gutartige Dysplasie (Gewebeveränderung) der Brustdrüse	22 003	-	-	32
611	Sonstige Krankheiten der Brustdrüse (Mastitis)	28 379	95	19	380
614-616	Entzündliche Krankheiten der weiblichen Beckenorgane	49 942	18	73	497
614	Entzündliche Krankheiten der Ovarien (Eierstöcke), der Eileiter, des Beckenzellgewebes und Bauchfells	32 895	3	4	308
615	Entzündliche Krankheiten des Uterus, ausgen. Zervix uteri	2 951	-	-	9
616	Entzündl. Krankheiten der Zervix uteri, Vagina und Vulva	14 096	15	69	180
617-629	Sonstige Affektionen der weiblichen Geschlechtsorgane	390 318	112	66	2 015
617	Endometriose	16 658	-	-	17
618	Prolaps weiblicher Geschlechtsorgane	45 408	3	12	8
619	Fisteln mit Beteiligung der weiblichen Geschlechtsorgane	2 076	7	3	8
620	Nichtentzündliche Affektionen der Ovarien (Eierstöcke), der Eileiter und des Ligamentum latum uteri (Mutterbandes)	53 311	72	10	881
621	Uterusaffektionen, anderweitig nicht klassifiziert	22 091	2	-	24
622	Nichtentzündliche Affektionen der Zervix uteri	31 427	1	-	3
623	Nichtentzündliche Affektionen der Vagina	3 427	9	13	98
624	Nichtentzündliche Affektionen der Vulva und des Perineums	3 323	6	15	171
625	Schmerzen und sonstige Symptome in Verbindung mit weiblichen Geschlechtsorganen (Dysmenorrhoe)	34 285	-	1	525
626	Menstruationsstörungen und sonstige abnorme Blutungen aus dem weiblichen Genitaltrakt	75 018	9	4	217
627	Klimakterische und postklimakterische Störungen	62 724	-	-	-
628	Weibliche Infertilität (Unfruchtbarkeit)	29 465	-	-	4
629	Sonstige Affektionen der weiblichen Geschlechtsorgane	11 105	3	8	59
630-676	XI. Komplikationen der Schwangerschaft, bei Entbindung und im Wochenbett	1 113 599	-	-	673
630-639	Schwangerschaft mit nachfolgender Fehlgeburt	123 605	-	-	301
630	Blasenmole	699	-	-	4
631	Sonstige Fehlentwicklungen des befruchteten Eies	1 187	-	-	1
632	Missed abortion (Vorzeitiger Fruchttod)	47 769	-	-	39
633	Extrauterin gravidität (Bauchhöhlenschwangerschaft)	17 294	-	-	6
634	Abortus spontaneus	24 975	-	-	25
635	Legale Schwangerschaftsunterbrechung	19 232	-	-	206
636	Illegale Schwangerschaftsunterbrechung	402	-	-	4
637	N.n.bez. Fehlgeburt	10 022	-	-	7
638	Mißlungener Versuch einer Schwangerschaftsunterbrechung	302	-	-	2
639	Komplikationen nach Fehlgeburt und Extrauterin- und Molenschwangerschaft	1 723	-	-	7
640-648	Komplikationen, die hauptsächlich im Zusammenhang mit der Schwangerschaft auftreten	225 063	-	-	142
640	Blutung im Frühstadium der Schwangerschaft	35 798	-	-	33
641	Blutung ante partum, Abruptio placentae und Placenta praevia ..	8 951	-	-	1
642	Hypertonie als Komplikation während der Schwangerschaft, der Entbindung oder im Wochenbett (Toxikosen, Eklampsie)	14 304	-	-	9
643	Hyperemesis gravidarum	16 800	-	-	9
644	Vorzeitige oder drohende Wehen	95 912	-	-	55
645	Verlängerte Schwangerschaft	11 479	-	-	2
646	Sonst. Schwangerschaftskomplik., anderw. nicht klassifiziert ..	30 341	-	-	24
647	Infektiöse und parasitäre Affektionen der Mutter, anderweitig klassifizierbar, die aber als Komplikation während der Schwangersch., der Entbindung und im Wochenbett auftreten	2 382	-	-	2
648	Sonstige bestehende Affektionen der Mutter, anderweitig klassifizierbar, die aber als Komplikation der Schwangerschaft, Entbindung und im Wochenbett auftreten	9 096	-	-	7

Patienten (einschl. Sterbefälle, ohne Stundenfälle) 1997

und Altersgruppen

**gesamt
zahl**

von ... bis unter ... Jahren

15 - 25	25 - 35	35 - 45	45 - 55	55 - 65	65 - 75	75 und mehr	unbekannt	Pos.-Nr. der ICD/9
74 711	151 493	165 157	147 686	168 545	151 510	122 037	12	580-629
2 279	3 950	5 405	7 252	14 689	17 484	17 511	-	580-589
251	209	166	160	198	156	145	-	580
246	204	224	266	462	435	249	-	581
192	245	285	243	362	285	178	-	582
412	443	451	434	674	620	456	-	583
145	261	350	491	1 213	1 898	2 956	-	584
713	1 917	2 989	4 389	9 207	10 798	9 815	-	585
114	315	537	838	1 791	2 528	3 063	-	586
67	100	102	101	176	178	142	-	587
107	199	254	272	522	513	426	-	588
32	57	47	58	84	73	81	-	589
19 359	33 687	38 613	40 007	58 442	56 162	57 306	9	590-599
4 123	3 278	2 162	1 817	2 861	3 425	4 994	1	590
796	1 272	1 312	1 704	3 219	3 970	4 029	-	591
6 371	20 002	25 787	25 998	32 465	21 288	8 982	-	592
1 441	1 944	2 176	2 436	4 450	4 964	3 886	1	593
89	199	237	319	654	1 054	1 131	-	594
2 353	1 745	1 357	1 461	2 628	3 922	8 038	3	595
497	1 049	1 407	1 684	3 094	3 943	4 478	2	596
71	132	106	82	101	129	185	-	597
935	1 823	2 026	2 214	4 283	5 463	4 484	1	598
2 683	2 243	2 043	2 292	4 687	8 004	17 099	1	599
9 110	9 377	9 147	10 056	26 045	34 455	23 471	-	600-608
13	69	246	1 901	14 386	26 001	18 708	-	600
94	340	407	606	1 012	797	359	-	601
9	18	18	38	150	267	232	-	602
862	944	1 191	1 678	3 376	2 554	878	-	603
1 233	1 779	1 927	1 427	1 862	1 706	1 275	-	604
2 123	1 719	1 328	1 409	2 095	1 664	1 384	-	605
111	1 249	965	218	57	20	11	-	606
942	849	681	1 114	1 263	440	158	-	607
3 723	2 410	2 384	1 665	1 844	1 006	466	-	608
5 096	8 866	10 998	10 955	8 844	3 743	1 354	-	610-611
1 062	2 474	5 028	5 935	4 839	1 999	634	-	610
4 034	6 392	5 970	5 020	4 005	1 744	720	-	611
11 546	15 379	11 880	5 500	2 661	1 363	1 025	-	614-616
8 625	10 192	8 227	3 414	1 354	546	222	-	614
609	1 082	605	202	133	156	155	-	615
2 312	4 105	3 048	1 884	1 174	661	648	-	616
27 321	80 234	89 114	79 916	57 864	38 303	21 370	3	617-629
1 946	7 379	5 368	1 545	273	86	44	-	617
69	981	4 809	7 584	11 495	12 883	7 563	1	618
79	294	380	334	328	332	311	-	619
8 593	15 119	14 610	7 290	3 635	2 094	1 006	1	620
283	1 357	2 823	4 335	5 968	4 946	2 353	-	621
2 104	10 961	8 523	4 832	3 276	1 222	505	-	622
738	609	463	459	489	345	204	-	623
463	588	475	362	512	410	321	-	624
7 302	9 115	8 112	3 985	2 847	1 597	801	-	625
2 549	11 460	27 720	25 580	5 579	1 316	584	-	626
69	507	2 281	16 493	23 073	12 831	7 469	1	627
2 179	18 165	8 704	366	45	2	-	-	628
947	3 699	4 846	751	344	239	209	-	629
246 438	721 134	143 652	1 693	-	-	-	9	630-676
25 577	69 854	26 976	897	-	-	-	-	630-639
176	365	109	45	-	-	-	-	630
263	674	236	13	-	-	-	-	631
8 386	28 697	10 322	325	-	-	-	-	632
2 549	10 882	3 816	41	-	-	-	-	633
5 564	13 772	5 389	225	-	-	-	-	634
5 825	8 630	4 442	129	-	-	-	-	635
143	163	80	12	-	-	-	-	636
2 084	5 614	2 230	87	-	-	-	-	637
106	148	43	3	-	-	-	-	638
481	909	309	17	-	-	-	-	639
63 864	135 545	25 332	177	-	-	-	3	640-648
9 627	21 832	4 275	30	-	-	-	1	640
1 677	5 800	1 468	5	-	-	-	-	641
2 991	9 339	1 931	34	-	-	-	-	642
5 890	9 626	1 265	10	-	-	-	-	643
27 685	57 447	10 675	50	-	-	-	-	644
2 585	7 684	1 201	7	-	-	-	-	645
10 496	16 905	2 898	16	-	-	-	2	646
744	1 420	214	2	-	-	-	-	647
2 169	5 492	1 405	23	-	-	-	-	648

2 Aus dem Krankenhaus entlassene vollstationäre

2.7 Nach Diagnosen

Pos.-Nr. der ICD/9	Diagnose Behandlungsanlaß	Insgesamt	Davon im Alter		
			0 - 1	1 - 5	5 - 15
650-659	Normale Entbindung sowie andere Indikationen zur Behandlung während der Schwangerschaft, bei Wehen und Entbindung	636 013	-	-	176
650	Normale Entbindung	532 045	-	-	130
651	Mehrlingsschwangerschaft	6 378	-	-	-
652	Lageanomalie des Fetus	19 144	-	-	8
653	Mißverhältnis (zwischen Becken und Größe der Frucht)	13 013	-	-	4
654	Abnormität sonst. Organe und des weichen Beckenbindegewebes ...	12 731	-	-	8
655	Bekannte oder vermutete Abnormität des Fetus, die auf den Zustand der Mutter wirkt	2 111	-	-	5
656	Sonstige fetale und plazentare Störungen, die den Zustand der Mutter beeinträchtigen	29 447	-	-	9
657	Polyhydramnie (Fruchtwasservermehrung)	565	-	-	1
658	Sonstige Störungen im Zusammenhang mit der Amnionhöhle (Fruchthöhle) und den Eihäuten	16 755	-	-	9
659	Sonst. Indikationen zur Behandlung oder zum chirurg. Eingriff bei Wehen und Entbindung, anderweitig nicht klassifiziert	3 824	-	-	2
660-669	Komplikationen, die hauptsächlich im Verlauf der Wehen und der Entbindung auftreten	119 231	-	-	38
660	Mechanisch behinderte Geburt	5 414	-	-	2
661	Anomale Wehentätigkeit	3 442	-	-	3
662	Verlängerte Wehen	5 287	-	-	1
663	Komplikationen der Nabelschnur	1 190	-	-	-
664	Verletzung des Damms und der Vulva während der Entbindung	4 747	-	-	5
665	Sonstige Geburtsverletzungen	603	-	-	-
666	Nachgeburtsblutungen	1 656	-	-	3
667	Retention der Plazenta ohne Blutung	808	-	-	1
668	Komplikationen durch Anästhesie oder sonstige Sedierung bei Wehen und Entbindung	41	-	-	2
669	Sonstige Wehen- und Entbindungskomplikationen, anderweitig nicht klassifiziert	96 043	-	-	21
670-676	Komplikationen im Wochenbett	9 687	-	-	16
670	Puerperalfieber (Kindbettfieber)	1 118	-	-	-
671	Venöse Komplik. in der Schwangerschaft und im Wochenbett	722	-	-	3
672	Fieber unbekannter Ursache im Wochenbett	400	-	-	2
673	Lungenembolie im Entbindungszeitraum	89	-	-	-
674	Sonstige und n.n.bez. Komplikationen im Wochenbett, anderweitig nicht klassifiziert	2 679	-	-	1
675	Infektionen der Brust und der Brustwarze im Zusammenhang mit der Entbindung	4 377	-	-	9
676	Sonstige Krankheiten der Brust im Zusammenhang mit der Entbindung und Laktations-(Milchbildungs-)Störungen	322	-	-	1
680-709	XII. Krankheiten der Haut und des Unterhautzellgewebes	225 069	3 961	7 508	14 063
680-686	Infektionen der Haut und des Unterhautzellgewebes	123 713	2 076	4 213	8 503
680	Karunkel und Furunkel	7 375	58	135	643
681	Phlegmone und Abszeß der Finger und Zehen	11 687	229	369	957
682	Phlegmone und Abszeß sonstigen Sitzes	76 262	840	2 105	4 920
683	Akute Lymphadenitis (Lymphknotenentzündung)	4 000	234	962	1 008
684	Impetigo	1 234	234	351	364
685	Haarbalgzyste	13 932	65	53	146
686	Sonst. lokale Infekt. der Haut und des Unterhautzellgewebes ...	9 223	416	238	465
690-698	Sonstige entzündliche Krankheiten der Haut und des Unterhautzellgewebes	44 757	1 454	2 132	2 289
690	Seborrhoisches Ekzem	870	162	119	60
691	Atopik-Dermatitis und verwandte Affektionen (Neurodermatitis) ...	9 191	815	1 229	930
692	Kontaktdermatitis und sonstige Ekzeme	11 019	95	171	298
693	Dermatitis durch eingenommene Substanzen	4 129	207	189	186
694	Bullöse Dermatoze (Pemphigus)	2 188	30	43	44
695	Erythematose Affektionen (Erythema nodosum)	5 068	116	308	442
696	Psoriasis (Schuppenflechte) und ähnliche Affektionen	9 587	9	32	272
697	Lichen (Hautflechten)	770	-	2	8
698	Pruritus (Juckreiz) und verwandte Affektionen	1 935	20	39	49
700-709	Sonstige Krankheiten der Haut und des Unterhautzellgewebes ...	56 599	431	1 163	3 271
700	Hühneraugen und Hornhautschwielen	782	1	5	32
701	Sonstige Atrophie und Hypertrophie der Haut	5 048	15	56	356
702	Sonstige Dermatosen (Hautveränderungen)	876	8	4	35
703	Krankheiten der Nägel	2 364	55	43	484
704	Krankheiten der Haare und Haarbälge	956	5	18	97
705	Affektionen der Schweißdrüsen	2 191	25	8	56
706	Krankheiten der Talgdrüsen	5 117	55	85	162
707	Chronisches Ulcus der Haut (Dekubitus)	19 562	14	16	85
708	Urtikaria (Nesselsucht)	11 514	192	813	1 486
709	Sonstige Affektionen der Haut und des Unterhautzellgewebes ...	8 189	61	115	478
710-739	XIII. Krankh. des Skeletts, der Muskeln und des Bindegewebes ..	1 072 992	1 196	4 696	24 581
710-719	Arthropathien (Gelenkleiden) und verwandte Affektionen	542 918	382	2 429	11 442
710	Diffuse Krankheiten des Bindegewebes	12 268	10	61	534
711	Arthropathien in Verbindung mit Infektionen	6 827	39	346	764
712	Arthropathien durch Steine und Kristalle	2 134	11	1	10
713	Arthropathien in Verbindung mit sonstigen Affektionen, die anderweitig klassifiziert sind	3 024	2	33	111
714	Primär-chronische Polyarthritits und sonstige entzündliche Polyarthropathien	41 943	20	746	3 467
715	Osteoarthrose und entsprechende Affektionen	251 478	11	13	186
716	Sonstige und n.n.bez. Arthropathien	12 823	51	884	1 751
717	Innere Kniegelenkschädigung (Meniskusschäden)	173 345	15	26	2 388
718	Sonstige Gelenkschädigungen	21 429	196	58	1 042
719	Sonstige und n.n.bez. Gelenkaffektionen	17 647	27	261	1 189
720-724	Dorsopathien (Rückenleiden)	287 170	94	277	1 042
720	Ankylosierende Spondylitis und sonstige entzündliche Spondylopathien (M. Bechterew)	7 358	7	25	85
721	Spondylosis und ähnliche Affektionen	14 848	8	6	32
722	Intervertebrale Diskopathien (Bandscheibenschäden)	154 739	14	18	112
723	Sonstige Affekt. im zervikalen (Halswirbelsäulen-)Bereich	17 017	39	192	447
724	Sonstige und n.n.bez. Affektionen des Rückens	93 208	26	36	366

Patienten (einschl. Sterbefälle, ohne Stundenfälle) 1997

und Altersgruppen

**gesamt
zahl**

von ... bis unter ... Jahren

15 - 25	25 - 35	35 - 45	45 - 55	55 - 65	65 - 75	75 und mehr	unbekannt	Pos.-Nr. der ICD/9
133 519	428 294	73 640	379	-	-	-	5	650-659
113 171	359 250	59 254	236	-	-	-	4	650
842	4 565	366	5	-	-	-	-	651
3 190	13 415	2 511	20	-	-	-	-	652
2 149	9 098	1 750	12	-	-	-	-	653
2 387	8 248	2 046	41	-	-	-	1	654
430	1 170	494	12	-	-	-	-	655
7 029	18 712	3 672	25	-	-	-	-	656
106	383	73	2	-	-	-	-	657
3 552	10 949	2 230	15	-	-	-	-	658
663	2 504	644	11	-	-	-	-	659
21 384	81 174	16 533	101	-	-	-	1	660-669
999	3 776	630	7	-	-	-	-	660
851	2 192	393	3	-	-	-	-	661
945	3 712	623	6	-	-	-	-	662
263	777	150	-	-	-	-	-	663
1 031	3 204	501	5	-	-	-	1	664
105	417	78	3	-	-	-	-	665
329	1 068	249	7	-	-	-	-	666
147	538	121	1	-	-	-	-	667
8	25	4	2	-	-	-	-	668
16 706	65 465	13 784	67	-	-	-	-	669
2 094	6 267	1 171	139	-	-	-	-	670-676
282	703	130	3	-	-	-	-	670
139	406	127	47	-	-	-	-	671
105	255	34	4	-	-	-	-	672
10	30	15	14	-	-	-	-	673
558	1 753	356	11	-	-	-	-	674
926	2 923	470	49	-	-	-	-	675
74	197	39	11	-	-	-	-	676
26 719	35 398	29 894	25 337	30 344	24 135	27 703	7	680-709
17 622	22 611	17 406	13 238	15 262	11 560	11 217	5	680-686
1 133	1 572	1 259	812	809	557	397	-	680
1 133	1 452	1 466	1 315	1 814	1 373	1 579	-	681
8 260	12 945	11 479	9 082	10 622	8 132	7 872	5	682
398	452	330	219	218	102	77	-	683
72	68	36	29	31	18	31	-	684
5 862	4 882	1 645	655	375	148	101	-	685
764	1 240	1 191	1 126	1 393	1 230	1 160	-	686
3 939	5 638	5 663	5 750	7 029	5 171	5 691	1	690-698
45	85	77	68	94	69	91	-	690
1 546	1 608	918	651	733	401	359	1	691
758	1 215	1 376	1 602	1 937	1 530	2 037	-	692
351	511	509	452	642	489	593	-	693
52	85	124	238	389	388	795	-	694
439	683	671	669	767	559	414	-	695
620	1 230	1 717	1 735	1 907	1 217	848	-	696
22	63	103	113	222	143	94	-	697
106	158	168	222	338	375	460	-	698
5 158	7 149	6 825	6 349	8 053	7 404	10 795	1	700-709
36	66	68	98	108	133	235	-	700
595	795	725	752	885	501	368	-	701
37	74	91	105	143	162	217	-	702
572	239	155	155	209	222	230	-	703
163	244	180	94	84	39	32	-	704
325	660	522	301	182	79	33	-	705
621	1 070	979	684	634	472	355	-	706
227	689	974	1 463	3 134	4 390	8 569	1	707
1 444	1 915	1 838	1 489	1 404	655	278	-	708
1 138	1 397	1 293	1 208	1 270	751	478	-	709
56 605	103 431	137 881	174 617	238 855	199 308	131 806	16	710-739
33 282	47 857	52 644	71 103	124 173	124 886	74 712	8	710-719
971	1 713	1 850	2 236	2 550	1 699	644	-	710
413	703	736	808	1 081	1 050	887	-	711
38	161	363	436	527	312	275	-	712
165	341	498	606	661	375	232	-	713
1 770	1 855	3 274	5 440	10 337	9 700	5 334	-	714
1 652	4 945	10 737	25 084	65 830	86 930	56 088	2	715
841	1 201	1 357	1 574	1 938	1 580	1 646	-	716
20 612	30 101	28 546	29 843	35 778	19 620	6 412	4	717
4 597	4 388	2 980	2 673	2 781	1 669	1 045	-	718
2 223	2 449	2 303	2 403	2 690	1 951	2 149	2	719
6 423	31 736	54 978	61 679	60 989	39 747	30 201	4	720-724
308	857	1 249	1 471	1 699	1 020	637	-	720
167	642	1 574	2 716	3 647	3 051	3 004	1	721
2 991	20 180	35 903	37 232	32 650	16 851	8 787	1	722
534	1 402	2 662	3 934	4 180	2 190	1 437	-	723
2 423	8 655	13 590	16 326	18 813	16 635	16 336	2	724

2 Aus dem Krankenhaus entlassene vollstationäre

2.7 Nach Diagnosen

Pos.-Nr. der ICD/9	Diagnose Behandlungsanlaß	Insgesamt	Davon im Alter		
			0 - 1	1 - 5	5 - 15
725-729	Rheumatismus, ausgen. des Rückens	124 566	330	972	2 961
725	Polymyalgia rheumatica	3 701	1	3	17
726	Periphere Enthesopathien und ähnliche Syndrome	43 663	13	20	430
727	Sonstige Affektionen der Synovialis, Sehne und Bursa	38 052	43	328	1 200
728	Affektionen der Muskeln, Bänder und Faszien	23 841	72	81	404
729	Sonstige Affektionen der Weichteile	15 309	201	540	910
730-739	Osteopathien, Chondropathien und erworbene Deformität des Muskelskelettsystems	118 338	390	1 018	9 136
730	Osteomyelitis, Periostitis und sonstige Infektionen mit Knochenbeteiligung	13 410	189	317	1 032
731	Ostitis deformans und Osteopathien in Verbindung mit sonstigen Affektionen, die anderweitig klassifiziert sind	542	4	9	16
732	Osteochondropathien (M. Scheuermann)	11 285	12	283	3 928
733	Sonstige Affektionen der Knochen und Knorpel (Osteoporose)	35 137	37	113	1 188
734	Plattfuß	191	-	-	25
735	Erworbene Deformitäten der Zehen	37 251	8	6	330
736	Sonstige erworbene Deformitäten der Gliedmaßen	7 194	106	194	1 111
737	Wirbelsäulenverbiegungen	4 235	11	62	1 263
738-	Sonstige erworbene Deformitäten	7 729	17	28	184
739	Nichtallopathische Läsionen, anderw. nicht klassifiziert	1 364	6	6	59
740-759	XIV. Kongenitale Anomalien	114 034	28 802	18 826	27 689
740	Anenzephalus und gleichartige Anomalien	152	21	8	8
741	Spina bifida (Spaltwirbel)	2 374	426	366	912
742	Sonstige kongenitale Anomalien des Nervensystems	3 834	1 028	537	681
743	Kongenitale Anomalien des Auges	1 479	352	319	314
744	Kongenitale Anomalien des Ohres, Gesichtes und Halses	11 067	245	677	4 995
745	Kongenitale Anomalien des Bulbus cordi sowie kardiale Septumdefekte	11 701	4 370	2 163	2 048
746	Sonstige kongenitale Herzanomalien	4 749	2 250	746	918
747	Sonstige kongenitale Anomalien des Kreislaufsystems	4 833	1 483	807	929
748	Kongenitale Anomalien der Atmungsorgane	3 760	2 718	188	198
749	Gaumen- und Lippenspalte	5 930	2 201	1 072	1 317
750	Sonstige kongenitale Anomalien des oberen Verdauungstraktes	4 991	3 667	379	246
751	Sonstige kongenitale Anomalien der Verdauungsorgane	4 842	1 866	861	666
752	Kongenitale Anomalien der Geschlechtsorgane	16 777	590	5 834	7 042
753	Kongenitale Anomalien der Harnorgane	8 658	2 868	1 197	1 732
754	Bestimmte Muskel-Skelett-Deformitäten	12 270	3 097	1 450	2 528
755	Sonstige kongenitale Anomalien der Gliedmaßen	4 736	755	910	1 291
756	Sonstige kongenitale Anomalien des Muskel- und Skelettsystems	4 515	1 179	503	704
757	Kongenitale Anomalien des Integumentum (Haut)	3 408	367	276	469
758	Chromosomenanomalien	1 854	812	223	310
759	Sonstige und n.n.bez. kongenitale Anomalien	2 104	507	310	381
760-779	XV. Bestimmte Affektionen, die ihren Ursprung in der Perinatalzeit haben	111 502	106 218	1 057	528
760	Schädigungen des Fetus oder Neugeborenen durch Krankheiten der Mutter, die nicht im Zusammenhang mit der gegenwärtigen Schwangerschaft stehen müssen	893	663	17	21
761	Schädigungen des Fetus oder Neugeborenen durch Schwangerschaftskomplikationen	956	743	4	5
762	Schädigungen des Fetus oder Neugeborenen durch Komplikationen der Plazenta, Nabelschnur oder Eihäute	6 306	5 901	5	3
763	Schädigungen des Fetus oder Neugeborenen durch sonstige Komplikationen bei Wehen und Entbindung	696	562	8	8
764	Verzögertes fetales Wachstum und fetale Mangelernährung	5 448	5 065	30	9
765	Affektionen durch verkürzte Schwangerschaftsdauer und n.n.bez. Geburtsumtergewicht	34 905	34 503	90	25
766	Affektionen durch Übertragung oder zu hohes Geburtsgewicht	755	610	7	1
767	Geburtsstrauma (Geburtsverletzung)	1 024	793	37	57
768	Asphyxia fetalis et neonatorum	3 640	3 345	26	16
769	Respiratory Distress-Syndrom	899	840	2	8
770	Sonstige respiratorische Affektionen des Fetus oder Neugeborenen	13 386	12 962	222	42
771	Infektionen, speziell der Perinatalzeit	11 614	11 350	54	34
772	Fetale und neonatale Hämorrhagien	508	316	9	7
773	Hämolytische Krankheiten des Fetus oder Neugeborenen durch Isoimmunisation	1 525	1 478	4	3
774	Sonstige Neugeborenen-Gelbsucht	16 581	16 499	12	11
775	Endokrine und metabolische Störungen speziell des Fetus und Neugeborenen	2 941	2 858	13	13
776	Hämatologische Affektionen des Fetus oder Neugeborenen	970	866	9	25
777	Affektionen des Verdauungssystems in der Perinatalzeit	617	552	15	8
778	Affektionen mit Beteiligung des Integumentums und der Temperaturregulation bei Fetus oder Neugeborenen	1 197	655	275	151
779	Sonstige und mangelhaft bezeichnete Affektionen, die ihren Ursprung in der Perinatalzeit haben	6 641	5 657	218	81
780-799	XVI. Symptome und schlecht bezeichnete Affektionen	592 703	23 374	26 857	50 583
780-789	Symptome	564 982	20 230	25 915	49 508
780	Allgemeine Symptome (Schwindel, Schlafstörung, Asthenie)	230 035	5 450	14 970	7 850
781	Symptome, die das Nerven- sowie das Muskel- und Skelettsystem betreffen	7 407	251	593	867
782	Symptome, die die gesamte Haut betreffen	7 666	839	269	339
783	Symptome, die die Ernährung, den Stoffwechsel und das Wachstum betreffen	14 461	3 936	2 113	1 575
784	Symptome, die den Kopf und Hals betreffen (Kopfschmerzen)	29 396	60	577	3 639
785	Symptome, die das kardiovaskuläre System betreffen	29 983	430	272	844
786	Symptome, die die Atmungsorgane betreffen sowie sonstige Symptome des Brustkorbs	64 003	5 573	974	1 475
787	Symptome, die das Verdauungssystem betreffen	26 292	2 660	3 067	4 124
788	Symptome, die die Harnorgane betreffen	25 789	61	283	1 559
789	Sonstige Symptome, die das Abdomen und das Becken betreffen	129 950	970	2 797	27 236

Patienten (einschl. Sterbefälle, ohne Stundenfälle) 1997

und Altersgruppen

**gesamt
zahl**

von ... bis unter ... Jahren

15 - 25	25 - 35	35 - 45	45 - 55	55 - 65	65 - 75	75 und mehr	unbekannt	Pos.-Nr. der ICD/9
6 353	13 014	18 479	25 401	30 729	16 963	9 360	4	725-729
14	25	52	195	653	1 305	1 435	1	725
1 478	4 147	7 733	11 822	11 962	4 317	1 741	-	726
2 911	5 625	6 495	6 897	7 824	4 372	2 357	-	727
1 038	1 650	2 130	3 796	7 425	5 042	2 203	-	728
912	1 567	2 069	2 691	2 865	1 927	1 624	3	729
10 547	10 824	11 780	16 434	22 964	17 712	17 533	-	730-739
818	1 362	1 625	1 804	2 482	2 016	1 765	-	730
21	33	44	49	101	127	138	-	731
2 313	1 266	886	762	862	492	481	-	732
2 144	2 915	3 326	3 858	5 185	6 300	10 071	-	733
18	10	16	26	45	29	22	-	734
1 709	2 366	3 295	7 300	11 448	6 855	3 934	-	735
1 006	824	734	898	1 117	792	412	-	736
1 070	307	265	312	403	294	248	-	737
1 328	1 552	1 341	1 185	1 100	655	339	-	738
120	189	248	240	221	152	123	-	739
11 975	8 245	5 866	4 055	4 039	2 656	1 881	-	740-759
16	37	19	12	14	10	7	-	740
305	134	75	58	59	27	12	-	741
236	289	188	108	147	255	365	-	742
101	108	78	67	62	38	40	-	743
1 972	1 235	808	474	378	199	84	-	744
854	602	477	384	438	300	65	-	745
337	139	101	74	84	63	37	-	746
329	236	174	150	227	243	255	-	747
857	780	434	268	169	99	49	-	748
860	238	135	48	39	11	9	-	749
84	53	77	79	124	129	153	-	750
225	205	208	198	251	210	152	-	751
1 456	877	414	250	184	86	44	-	752
439	444	403	420	561	372	222	-	753
1 754	1 171	903	573	464	215	115	-	754
759	377	245	139	148	68	44	-	755
461	344	400	330	343	159	92	-	756
572	617	451	288	211	82	75	-	757
127	120	126	39	39	25	33	-	758
231	239	150	96	97	65	28	-	759
685	1 488	483	192	252	257	341	1	760-779
37	61	9	10	12	23	40	-	760
41	122	34	1	3	2	1	-	761
95	231	49	7	4	6	5	-	762
23	76	14	2	1	1	1	-	763
102	199	37	1	-	2	3	-	764
62	165	47	3	5	3	2	-	765
20	92	20	1	2	2	-	-	766
30	21	18	14	18	14	22	-	767
55	133	26	14	8	6	11	-	768
4	5	2	3	10	9	16	-	769
9	13	15	14	31	31	47	-	770
21	47	18	15	23	26	25	1	771
4	9	23	33	38	34	35	-	772
5	12	6	-	6	2	9	-	773
8	10	5	6	11	6	13	-	774
6	11	5	6	3	12	14	-	775
4	17	7	8	10	6	18	-	776
2	7	9	2	5	12	5	-	777
13	37	13	12	16	15	10	-	778
144	220	126	40	46	45	64	-	779
43 551	47 341	52 362	62 849	91 963	81 682	112 130	11	780-799
42 431	44 825	49 769	60 538	88 591	77 984	105 183	8	780-789
9 814	12 897	18 927	27 807	42 436	36 151	53 731	2	780
637	716	716	669	783	758	1 417	-	781
436	655	711	696	1 041	1 083	1 597	-	782
646	482	393	451	706	1 208	2 951	-	783
2 601	3 152	2 947	3 272	4 496	4 167	4 485	-	784
1 162	1 465	1 768	2 492	5 537	6 851	9 161	1	785
2 641	4 929	7 710	10 992	14 834	9 003	5 872	-	786
1 566	1 577	1 439	1 589	2 437	2 835	4 997	1	787
1 108	2 283	2 652	2 930	4 347	4 724	5 840	2	788
21 820	16 669	12 506	9 640	11 974	11 204	15 132	2	789

Pos.-Nr. der ICD/9	Diagnose Behandlungsanlaß	Insgesamt	Davon im Alter		
			0 - 1	1 - 5	5 - 15
790-796	Unspezifische Befunde	11 960	434	491	851
790	Unspezifische Blutbefunde (Abnormer Glucose-Toleranz-Test)	3 462	93	162	273
791	Unspezifische Harnbefunde	1 001	50	133	251
792	Unspezifische Befunde sonstiger Körpersubstanzen	280	13	10	14
793	Unspezifische Röntgen- und sonst. Befunde des Körperbaues	1 986	45	53	100
794	Unspezifische Befunde von Funktionsprüfungen	609	124	68	94
795	Unspezifische histologische und immunologische Befunde	3 621	26	19	38
796	Sonstige unspezifische Befunde	1 001	83	46	81
797-799	Schlecht bezeichn. und unbek. Krankheits- und Todesursachen ...	15 761	2 710	451	224
797	Altersschwäche ohne Angabe einer Psychose	1 293	-	-	-
798	Plötzlicher Tod unbekannter Ursache	2 578	375	20	16
799	Sonst. mangelh. bezeichn. u. unbek. Ursach. v. Krankh. u. Tod ..	11 890	2 335	431	208
800-999	XVII. Verletzungen und Vergiftungen	1 623 940	18 044	56 711	166 799
800-804	Schädelfraktur (Schädelbruch)	51 039	1 752	1 911	4 432
800	Fraktur des Schädeldaches	7 899	1 156	982	910
801	Fraktur der Schädelbasis	4 361	43	251	467
802	Fraktur der Gesichtsknochen	34 430	19	266	2 664
803	Sonstige und n.n.bez. Schädelfrakturen	3 419	528	405	353
804	Mehrere Frakturen mit Beteiligung des Schädels oder des Gesichts mit anderen Knochen	930	6	7	38
805-809	Fraktur (Bruch) der Wirbelsäule und des Rumpfskeletts	103 966	27	116	1 852
805	Frakt. d. Wirbelsäule ohne Ang. einer Rückenmarksschädigung ...	41 518	4	56	942
806	Fraktur der Wirbelsäule mit Rückenmarksschädigung	8 684	3	17	167
807	Fraktur der Rippe(n), des Brustbeines, des Kehlkopfes und der Luftröhre	30 245	10	15	262
808	Beckenbruch	23 191	8	24	471
809	Mangelhaft bezeichnete Frakturen des Rumpfskeletts	3 328	2	4	10
810-819	Frakturen (Brüche) der oberen Extremitäten	218 706	143	4 034	38 450
810	Fraktur der Klavikula (Schlüsselbein)	11 995	19	79	790
811	Fraktur der Skapula (Schulterblatt)	2 510	1	1	56
812	Fraktur des Humerus (Oberarm)	62 905	88	1 828	9 688
813	Fraktur des Radius (Speiche) und der Ulna (Elle)	110 388	28	1 912	25 075
814	Fraktur eines oder mehrerer Handwurzelknochen	2 433	-	4	84
815	Fraktur eines oder mehrerer Mittelhandknochen	14 468	2	15	1 146
816	Fraktur eines oder mehrerer Fingerglieder	12 572	3	167	1 448
817	Multiple Frakturen der Handknochen	648	-	5	48
818	Mangelhaft bez. Frakturen der oberen Extremitäten	563	1	20	92
819	Multiple Frakturen mit Beteiligung beider Arme sowie eines Armes mit Rippe(n) und Brustbein	224	1	3	23
820-829	Frakturen (Brüche) der unteren Extremitäten	343 636	351	2 779	16 577
820	Fractura colli femoris (Oberschenkelhals)	114 038	28	97	412
821	Fraktur sonstiger und n.n.bez. Teile des Femur	27 185	257	1 362	2 731
822	Fraktur der Patella (Kniescheibe)	12 520	1	6	403
823	Fraktur der Tibia und der Fibula (Schien- und Wadenbein)	59 755	39	1 060	7 278
824	Knöchelbruch (Malleolarfraktur)	100 713	10	141	4 309
825	Fraktur eines oder mehrerer Fußwurzel- und Mittelfußknochen ...	24 283	4	55	954
826	Fraktur eines oder mehrerer Zehenglieder	2 640	-	31	319
827	Sonstige, multiple und mangelhaft bezeichnete Frakturen der unteren Extremitäten	506	2	14	56
828	Multiple Frakturen der unteren Extremitäten, unterer mit oberer Extremit. und unterer Extremit. mit Rippe(n) und Brustbein ...	963	2	2	32
829	Knochenbruch o.n.A.	1 033	8	11	83
830-839	Luxationen (Verrenkungen)	54 801	76	142	3 514
830	Luxation des Kiefers	403	5	3	20
831	Luxation der Schulter	15 041	8	8	125
832	Luxation des Ellenbogens	4 185	7	42	870
833	Luxation des Handgelenkes	831	-	5	32
834	Luxation der Finger	1 511	1	12	123
835	Luxation der Hüfte	3 476	41	41	114
836	Luxation des Knies	25 103	8	5	1 977
837	Luxation des Knöchels	1 731	-	4	98
838	Luxation des Fußes	964	2	3	26
839	Sonstige, multiple und mangelhaft bez. Luxation	1 556	4	19	129
840-848	Verstauchungen (Distorsionen), Gelenk- und Muskelzerrungen ...	123 148	44	276	6 932
840	Verstauchung und Zerrung der Schulter und des Oberarmes ...	10 841	8	10	70
841	Verstauchung und Zerrung des Ellenbogens und des Unterarmes ...	993	3	10	86
842	Verstauchung und Zerrung des Handgelenkes und der Hand	4 865	-	25	240
843	Verstauchung und Zerrung der Hüfte und des Oberschenkels	2 739	4	17	218
844	Verstauchung und Zerrung des Knies und des Beines	48 503	3	15	2 131
845	Verstauchung und Zerrung des Fußgelenkes und des Fußes	39 548	8	61	2 916
846	Verstauchung und Zerrung der Kreuzbeinregion	374	1	3	20
847	Verstauch. u. Zerrung sonst. u. n.n.bez. Stellen des Rückens ...	12 665	10	95	1 043
848	Sonstige und mangelhaft bez. Verstauchungen und Zerrungen ...	2 620	7	40	208
850-854	Intrakranielle Verletzungen, ausgen. solche mit Schädelbruch ...	229 749	7 668	22 330	47 455
850	Comotio cerebri (Gehirnerschütterung)	204 101	6 832	20 916	45 191
851	Contusio cerebri (Gehirnquetschung)	6 924	79	229	664
852	Subarachnoidale, subdurale und extradurale Blutung (im Bereich der Hirnhäute) nach einer Verletzung	9 435	108	88	238
853	Sonstige und n.n.bez. intrakr. Blutung, nach einer Verletzung ...	2 455	24	30	105
854	Sonstige und n.n.bez. intrakranielle Blutungen	6 834	625	1 067	1 257
860-869	Innere Verletzungen der Brust, des Bauches und des Beckens ...	14 728	42	353	2 607
860	Traumatischer Pneumothorax und Hämorthorax	2 942	4	7	85
861	Verletzungen des Herzens und der Lunge	682	1	10	34
862	Verletzung sonstiger und n.n.bez. intrathorakaler Organe	684	3	19	45
863	Verletzung des Magen-Darmtraktes	1 564	12	49	388
864	Verletzung der Leber	879	1	30	145
865	Verletzung der Milz	1 940	4	28	406
866	Verletzung der Niere	2 105	2	19	299
867	Verletzung der Beckenorgane	902	3	10	69
868	Verletzung sonstiger intraabdominaler (Bauch-)Organe	2 322	6	150	917
869	Innere Verletzung von n.n.bez. oder mangelh. bez. Organen ...	708	6	31	219

Patienten (einschl. Sterbefälle, ohne Stundenfälle) 1997

und Altersgruppen

**gesamt
zahl**

von ... bis unter ... Jahren

15 - 25	25 - 35	35 - 45	45 - 55	55 - 65	65 - 75	75 und mehr	unbekannt	Pos.-Nr. der ICD/9
681	1 873	1 767	1 461	1 773	1 389	1 238	2	790-796
206	290	322	353	569	555	638	1	790
78	90	67	55	80	82	115	-	791
14	51	39	42	35	26	35	1	792
71	117	187	306	496	412	199	-	793
43	28	40	57	60	48	47	-	794
205	1 171	980	545	391	165	81	-	795
64	126	132	103	142	101	123	-	796
439	643	826	850	1 599	2 309	5 709	1	797-799
-	29	45	-	19	93	1 181	-	797
28	614	781	101	228	476	1 260	-	798
411			749	1 352	1 740	3 268	1	799
212 416	208 491	181 823	149 352	181 372	164 516	284 369	47	800-999
11 086	9 899	7 028	4 466	4 089	2 646	3 729	1	800-804
680	700	766	681	835	529	660	-	800
604	678	568	452	524	346	428	-	801
9 291	7 990	5 205	2 944	2 308	1 476	2 266	1	802
288	366	346	283	315	241	294	-	803
223	165	143	106	107	54	81	-	804
7 152	8 973	9 753	10 656	15 016	15 426	34 989	6	805-809
3 386	4 082	3 868	4 043	6 081	6 723	12 331	2	805
1 067	1 214	1 052	936	1 238	1 189	1 801	-	806
1 040	2 220	3 513	4 438	5 707	4 372	8 666	2	807
1 630	1 431	1 281	1 199	1 953	3 105	12 087	2	808
29	26	39	40	37	37	104	-	809
20 529	20 846	19 432	17 865	26 636	30 062	40 706	3	810-819
2 704	2 773	2 001	1 197	1 032	527	873	-	810
292	447	461	327	358	247	320	-	811
2 508	2 556	3 419	4 567	7 632	10 906	19 712	1	812
7 576	7 803	8 549	8 819	15 044	16 956	18 624	2	813
668	690	383	196	181	106	121	-	814
4 242	3 615	2 145	1 211	959	582	551	-	815
2 304	2 638	2 278	1 430	1 285	625	394	-	816
150	145	100	67	63	41	29	-	817
61	145	70	32	45	41	56	-	818
24	34	26	19	37	31	26	-	819
26 656	33 224	36 299	34 145	45 413	44 862	103 312	18	820-829
566	1 051	2 217	3 473	8 440	18 787	78 955	12	820
3 646	2 437	1 686	1 425	2 266	3 232	8 138	5	821
1 174	1 447	1 350	1 407	2 123	2 261	2 348	-	822
7 307	8 806	9 359	7 691	8 211	5 365	4 638	1	823
10 472	14 399	16 105	15 693	19 744	12 655	7 185	-	824
2 685	4 233	4 845	3 827	3 954	2 149	1 537	-	825
459	474	412	339	314	163	129	-	826
62	70	70	60	61	41	70	-	827
167	167	125	98	111	91	168	-	828
118	140	130	132	149	118	144	-	829
10 850	10 383	7 763	5 926	6 651	4 744	4 752	-	830-839
73	56	51	26	48	39	82	-	830
2 403	3 029	1 961	1 481	1 874	1 760	2 392	-	831
522	543	585	520	548	365	183	-	832
130	222	137	125	92	37	51	-	833
236	296	264	201	194	99	86	-	834
242	218	181	185	457	743	1 254	-	835
6 232	5 058	3 881	2 927	3 008	1 481	526	-	836
596	473	255	108	112	50	35	-	837
151	202	181	145	129	75	50	-	838
265	286	267	208	189	95	94	-	839
31 358	32 502	21 352	12 763	9 503	4 347	4 068	3	840-848
1 112	2 359	1 933	2 011	2 279	697	362	-	840
109	141	224	205	129	52	33	1	841
889	1 101	940	732	550	245	143	-	842
354	307	277	269	331	331	631	-	843
12 519	14 959	8 893	4 488	2 993	1 453	1 048	1	844
12 001	10 359	6 916	3 487	2 019	962	818	1	845
45	60	49	54	33	33	76	-	846
3 865	2 720	1 749	1 203	876	408	696	-	847
464	496	371	314	293	166	261	-	848
40 976	25 138	20 008	14 366	16 019	11 967	23 816	6	850-854
37 945	22 417	17 330	11 986	12 655	9 100	19 723	6	850
1 236	1 094	878	706	863	540	635	-	851
612	734	970	951	1 619	1 636	2 479	-	852
333	237	260	272	382	346	466	-	853
850	656	570	451	500	345	513	-	854
2 897	2 431	1 908	1 251	1 426	907	906	-	860-869
483	466	508	387	447	249	306	-	860
148	156	108	65	68	54	38	-	861
97	121	96	70	105	68	60	-	862
252	242	189	108	132	93	99	-	863
238	178	122	57	58	24	26	-	864
463	293	199	171	181	110	85	-	865
568	433	268	134	176	123	83	-	866
92	161	164	91	108	96	108	-	867
420	292	184	122	99	63	69	-	868
136	89	70	46	52	27	32	-	869

2 Aus dem Krankenhaus entlassene vollstationäre

2.7 Nach Diagnosen

Pos.-Nr. der ICD/9	Diagnose Behandlungsanlaß	Insgesamt	Davon im Alter		
			0 - 1	1 - 5	5 - 15
870-879	Offene Wunden des Kopfes, Halses und Rumpfes	27 717	134	2 278	3 740
870	Offene Wunde der Augenanhangsgebilde	1 423	3	127	247
871	Offene Wunde des Augapfels	3 176	2	88	393
872	Offene Wunde des Ohres	1 393	9	99	255
873	Sonstige offene Wunden des Kopfes	14 230	88	1 658	1 763
874	Offene Wunde des Halses	778	4	39	89
875	Offene Wunde der Brustwand	740	-	11	59
876	Offene Wunde des Rückens	371	3	6	40
877	Offene Wunde des Gesäßes	428	2	10	62
878	Offene Wunde der äußeren Geschlechtsorgane einschl. Abriß	963	4	85	350
879	Off. Wunde sonst. und n.n.bez. Körpert., ausgen. Gliedmaßen	4 215	19	155	482
880-887	Offene Wunden der oberen Extremitäten	32 739	95	888	2 830
880	Offene Wunde der Schulter und des Oberarmes	1 200	-	16	199
881	Offene Wunde des Ellenbogens, des Unterarmes und des Handgelenkes	6 211	1	76	626
882	Offene Wunde der Hand, ausgen. Finger allein	6 633	9	193	652
883	Offene Wunde eines oder mehrerer Finger	12 267	12	378	955
884	Mehrere und n.n.bez. offene Wunden der oberen Extremitäten	978	5	19	98
885	Traumatische Abtrennung des Daumens (vollständig) (teilw.)	1 374	2	28	47
886	Traumatische Abtrennung sonstiger Finger (eines oder mehrerer) (vollständig) (teilweise)	3 750	6	172	236
887	Traum. Abtr. des Armes und der Hand (vollständig) (teilw.)	326	-	6	17
890-897	Offene Wunden der unteren Extremitäten	18 525	31	328	2 780
890	Offene Wunde der Hüfte und des Oberschenkels	2 540	4	31	521
891	Offene Wunde des Knies, des Beines (ausgen. Oberschenkel) und des Knöchels	10 204	1	114	1 394
892	Offene Wunde des Fußes, ausgen. Zehe(n) allein	3 007	2	131	602
893	Offene Wunde der Zehen (eine oder mehrere)	677	20	21	95
894	Mehrere und n.n.bez. offene Wunden eines Beines	687	2	11	103
895	Traumatische Abtrennung einer oder mehrerer Zehe(n) (vollständig) (teilweise)	335	1	10	15
896	Traumatische Abtrennung des Fußes (vollständig) (teilw.)	158	1	4	14
897	Traum. Abtr. eines oder beider Beine (vollständig) (teilw.)	917	-	6	36
900-904	Verletzungen der Blutgefäße	3 704	1 059	35	137
900	Verletzung der Blutgefäße des Kopfes und des Halses	1 660	1 052	19	24
901	Verletzung der Blutgefäße des Thorax	156	1	2	3
902	Verletzung der Blutgefäße des Bauches und Beckens	333	-	4	28
903	Verletzung der Blutgefäße der oberen Extremitäten	584	3	5	45
904	Verletz. d. Blutgef. d. unter. Extremität. u. n.n.bez. Sitzes ..	971	3	5	37
905-909	Spätfolgen von Verletzungen, Vergiftungen und sonstigen äußeren Einwirkungen	38 716	29	218	1 729
905	Spätfolgen von Verletzungen des Muskel- und Skelettsystems sowie des Bindegewebes	30 463	8	80	1 128
906	Spätf. von Verletz. der Haut und des Unterhautzellgewebes	4 113	6	101	392
907	Spätfolgen von Verletzungen des Nervensystems	1 607	4	12	108
908	Spätfolgen sonstiger und n.n.bez. Verletzungen	718	3	10	41
909	Spätf. v. sonst. u. n.n.bez. Schädig. durch äußere Einflüsse ..	1 815	8	15	60
910-919	Oberflächliche Verletzungen	7 683	71	483	1 262
910	Oberflächliche Verletzungen des Gesichtes, des Halses und der Kopfschwarte, ausgen. Auge	1 915	42	214	340
911	Oberflächliche Verletzung des Rumpfes	572	2	32	145
912	Oberflächliche Verletzung der Schulter und des Oberarmes	201	-	2	29
913	Oberfl. Verletz. des Ellenbogens, Unterarmes und Handgelenkes ..	483	1	9	70
914	Oberfl. Verletz. der Hand (Hände), ausgen. Finger allein	475	3	19	61
915	Oberflächliche Verletzung der Finger (eines oder mehrerer)	418	3	9	48
916	Oberflächliche Verletzung der Hüfte, des Oberschenkels, des Beines und des Knöchels	1 197	1	28	168
917	Oberflächliche Verletzung des Fußes und der Zehe(n)	446	5	30	101
918	Oberflächl. Verletz. des Auges und seiner Anhangsgebilde	831	7	73	136
919	Oberfl. Verletz. an sonstigen, mehreren und n.n.bez. Stellen ..	1 145	7	67	164
920-924	Prellungen ohne Hautverletzung	111 790	2 325	4 036	15 015
920	Prellung des Gesichtes, der Kopfschwarte und des Halses, ausgen. Augen	29 359	2 198	3 103	5 116
921	Prellung des Auges und seiner Anhangsgebilde	3 340	11	54	665
922	Prellung des Rumpfes	40 856	61	632	6 872
923	Prellung der oberen Extremitäten	3 631	5	23	258
924	Prellung der unt. Extremit. sowie sonst. und n.n.bez. Sitzes ..	34 604	50	224	2 104
925-929	Quetschungen	5 982	20	240	573
925	Quetschung des Gesichtes, der Kopfschwarte und des Halses	353	6	22	51
926	Quetschung des Rumpfes	667	3	22	115
927	Quetschung der oberen Extremitäten	1 520	4	88	100
928	Quetschung der unteren Extremitäten	3 188	6	97	281
929	Quetschungen an mehreren und n.n.bez. Stellen	254	1	11	26
930-939	Folgen des Eindringens von Fremdkörpern in Körperöffnungen	10 603	802	2 219	1 472
930	Fremdkörper im äußeren Auge	472	2	45	84
931	Fremdkörper im Ohr	138	1	34	54
932	Fremdkörper in der Nase	207	3	81	25
933	Fremdkörper in Schlund und Kehlkopf	1 181	138	205	113
934	Fremdkörper in Luftröhre, Bronchus und Lunge	2 435	461	799	255
935	Fremdkörper in Mund, Speiseröhre und Magen	3 785	102	579	516
936	Fremdkörper in Dünndarm und Dickdarm	457	16	75	89
937	Fremdkörper in Anus und Rektum	249	1	5	12
938	Fremdkörper in n.n.bez. Verdauungstrakt	1 181	77	382	281
939	Fremdkörper in Harn- und Geschlechtsorganen	498	1	14	43

Patienten (einschl. Sterbefälle, ohne Stundenfälle) 1997

und Altersgruppen

**gesamt
zahl**

von ... bis unter ... Jahren

15 - 25	25 - 35	35 - 45	45 - 55	55 - 65	65 - 75	75 und mehr	unbekannt	Pos.-Nr. der ICD/9
3 842	3 940	3 306	2 532	2 621	1 898	3 423	3	870-879
190	207	167	150	133	89	110	-	870
476	626	530	327	288	186	260	-	871
256	231	150	106	106	67	114	-	872
1 680	1 522	1 443	1 223	1 383	1 037	2 430	3	873
136	130	117	80	80	54	49	-	874
169	167	108	74	64	59	29	-	875
91	87	47	26	32	19	20	-	876
65	59	49	40	52	32	57	-	877
121	117	80	62	62	44	38	-	878
658	794	615	444	421	311	316	-	879
5 585	6 558	5 695	3 898	3 823	2 040	1 366	1	880-887
184	210	161	140	107	99	84	-	880
1 103	1 231	959	637	583	408	586	1	881
1 245	1 351	1 111	741	711	369	251	-	882
2 197	2 542	2 310	1 522	1 450	668	233	-	883
159	192	154	101	107	65	78	-	884
148	250	250	181	273	139	56	-	885
493	717	685	534	542	279	86	-	886
56	65	65	42	50	13	12	-	887
2 668	2 727	2 194	1 739	2 148	1 760	2 150	-	890-897
467	438	336	238	239	136	130	-	890
1 532	1 438	1 164	926	1 130	1 061	1 444	-	891
405	469	387	282	368	205	156	-	892
85	96	83	58	96	56	67	-	893
80	90	68	61	72	80	120	-	894
37	50	47	50	54	36	35	-	895
10	26	24	21	22	17	19	-	896
52	120	85	103	167	169	179	-	897
237	352	311	319	390	423	441	-	900-904
41	76	62	73	110	98	105	-	900
14	24	25	16	20	23	28	-	901
34	37	34	34	37	60	65	-	902
78	123	89	84	63	44	50	-	903
70	92	101	112	160	198	193	-	904
5 099	7 255	6 910	6 019	5 821	3 316	2 320	-	905-909
4 085	5 915	5 579	4 854	4 633	2 467	1 714	-	905
556	692	677	541	508	353	287	-	906
213	330	311	247	226	101	55	-	907
84	129	117	100	80	98	56	-	908
161	189	226	277	374	297	208	-	909
1 101	1 113	925	707	704	537	780	-	910-919
265	222	188	156	149	122	217	-	910
92	86	51	39	58	35	32	-	911
29	26	19	19	21	23	33	-	912
84	74	62	51	39	40	53	-	913
64	86	72	56	35	37	42	-	914
64	67	81	53	50	20	23	-	915
160	161	150	117	136	110	166	-	916
46	66	56	36	44	27	35	-	917
105	159	124	81	67	29	50	-	918
192	166	122	99	105	94	129	-	919
15 247	11 696	9 614	7 784	9 287	9 222	27 562	2	920-924
4 638	2 889	2 302	1 709	1 832	1 474	4 098	-	920
657	607	400	286	278	155	217	-	921
5 815	4 592	3 897	3 105	3 516	3 268	9 098	-	922
471	387	342	300	343	371	1 131	-	923
3 656	3 221	2 673	2 384	3 318	3 954	13 018	2	924
842	1 129	896	717	606	386	573	-	925-929
62	82	41	36	21	11	21	-	925
99	119	78	58	56	38	79	-	926
205	336	282	212	141	65	87	-	927
438	566	462	378	361	256	343	-	928
38	26	33	33	27	16	43	-	929
686	843	839	763	1 032	806	1 141	-	930-939
88	97	57	27	32	24	16	-	930
7	10	8	5	8	3	8	-	931
14	23	24	13	7	10	7	-	932
45	66	68	81	129	121	215	-	933
56	66	59	87	154	152	346	-	934
233	311	348	381	541	390	384	-	935
55	56	36	28	34	26	42	-	936
30	41	53	42	31	15	19	-	937
113	97	85	45	32	25	44	-	938
45	76	101	54	64	40	60	-	939

2 Aus dem Krankenhaus entlassene vollstationäre

2.7 Nach Diagnosen

Pos.-Nr. der ICD/9	Diagnose Behandlungsanlaß	Insgesamt	Davon im Alter		
			0 - 1	1 - 5	5 - 15
940-949	Verbrennungen	18 212	1 017	3 627	2 303
940	Auf die Augen und seine Anhangsgebilde beschr. Verbrennung	1 580	25	102	97
941	Verbrennung des Gesichtes, Kopfes und Halses	2 258	65	371	350
942	Verbrennung des Rumpfes	2 140	158	654	311
943	Verbren. der oberen Extremit., ausgen. Handgelenk und Hand	1 428	101	319	135
944	Verbrennung eines oder beider Handgelenke und einer oder beider Hände	1 748	81	288	162
945	Verbrennung der unteren Extremitäten	3 298	147	409	524
946	Verbrennung mehrerer näher bez. Stellen	1 020	59	180	125
947	Verbrennung der inneren Organe	501	25	157	59
948	Verbrennungen, entsprechend dem betroffenen Anteil der Körperoberfläche	2 512	184	590	287
949	N.n.bez. Verbrennung	1 727	172	557	253
950-957	Nerven- und Rückenmarksverletzungen	5 931	20	78	371
950	Verletzung des N. opticus (Sehnerv) und der Reflexbahnen	1 283	8	13	69
951	Verletzung sonstiger Hirnnerven	233	1	8	15
952	Rückenmarksverletz. oh. A. e. Knochenverletz. d. Wirbelsäule ...	1 000	-	14	71
953	Verletz. der Nervenwurzeln und der spinalen Nervenplexus ...	595	4	4	21
954	Verletzung sonstiger Nerven des Rumpfes, ausgen. Schulter- und Beckengürtel	173	2	5	19
955	Verletzung der peripheren Nerven des Schultergürtels und der oberen Extremitäten	1 888	4	29	132
956	Verletzung der peripheren Nerven des Beckengürtels und der unteren Extremitäten	466	-	3	27
957	Verletzung sonstiger und n.n.bez. Nerven	293	1	2	17
958-959	Bestimmte Komplik. nach Verletzung und n.n.bez. Verletzungen ..	11 935	77	460	1 345
958	Bestimmte Frühkomplikationen nach Verletzung	3 940	14	84	299
959	Sonstige und n.n.bez. Verletzungen	7 995	63	376	1 046
960-979	Vergiftung durch Drogen, Medikamente, Seren und Impfstoffe	37 724	460	3 253	2 154
960	Vergiftung durch Antibiotika	641	12	49	48
961	Vergiftung durch sonstige antiinfektiöse Pharmaka	211	1	20	13
962	Vergiftung durch Hormone und ihre synthetischen Substitute ...	530	16	93	20
963	Vergiftung durch Pharmaka, die hauptsächlich auf den Gesamtorganismus wirken	1 096	21	198	99
964	Vergiftung durch Pharmaka mit Hauptwirkung auf die Blutbestandteile	501	9	46	13
965	Vergiftung durch Analgetika, Antipyretika und Antirheumatika ..	5 361	44	275	440
966	Vergiftung durch krampflösende Pharmaka und Anti- Parkinsonmittel	854	14	84	61
967	Vergiftung durch Sedativa und Hypnotika	5 334	9	96	180
968	Vergiftung durch sonstige zentral dämpfende Pharmaka	434	4	11	16
969	Vergiftung durch Psychopharmaka	8 555	20	273	291
970	Vergiftung durch zentral stimulierende Pharmaka	410	35	61	35
971	Vergiftung durch Pharmaka, die hauptsächlich auf das autonome Nervensystem wirken	560	27	117	68
972	Vergiftung durch Pharmaka, die hauptsächlich auf Herz und Kreislauf wirken	3 188	28	369	106
973	Vergiftung durch Pharmaka, die hauptsächlich auf den Magen-Darm-Trakt wirken	291	8	69	38
974	Vergiftung durch Pharmaka für den Wasser-, Mineralien- und Harnsäure-Stoffwechsel	229	9	33	29
975	Vergiftung durch Pharmaka, die hauptsächlich auf die glatte und die quergestreifte Skelettmuskulatur sowie auf das Atmungssystem wirken	597	34	217	54
976	Vergiftung durch Pharmaka, die hauptsächlich auf die Haut und Schleimhaut wirken sowie Pharmaka für Augen, Hals, Nase, Ohren und Zähne	310	33	140	24
977	Vergiftung durch sonstige und n.n.bez. Pharmaka	8 475	126	1 075	603
978	Vergiftung durch bakterielle Impfstoffe	77	8	16	12
979	Vergiftung durch sonstige Impfstoffe und Sera	70	2	11	4
980-989	Toxische Wirkungen von mediz. nichtgebräuchl. Substanzen	27 464	1 013	3 855	3 430
980	Toxische Wirkung durch Alkohol	8 113	11	100	611
981	Toxische Wirkung von Erdölprodukten	605	31	408	43
982	Tox. Wirk. von Lösungsm., die nicht auf Petroleum basieren ...	559	20	220	48
983	Toxische Wirkung von ätzenden aromatischen Verbindungen, Säuren und Ätzalkalien	798	33	260	48
984	Tox. Wirkung von Blei und Bleiverbindungen (einschl. Dämpfe) ..	73	2	4	1
985	Toxische Wirkung von sonstigen Metallen	384	8	59	63
986	Toxische Wirkung von Kohlenmonoxyd	1 069	27	62	163
987	Toxische Wirkung von sonstigen Gasen, Dämpfen und Rauch	5 502	151	369	689
988	Toxische Wirkung von schädlichen Substanzen die als Nahrungsmittel gegessen werden	1 758	172	624	374
989	Tox. Wirkung von sonst. mediz. nichtgebräuchl. Substanzen	8 603	558	1 749	1 390
990-995	Sonstige und n.n.bez. Schädigungen durch äußere Einflüsse	35 873	611	2 151	3 966
990	N.n.bez. Strahlenschäden	252	1	1	4
991	Kälteschäden	1 428	14	17	81
992	Hitzeschäden	1 029	22	139	284
993	Luftdruckschäden	187	6	10	21
994	Schädigungen durch sonstige äußere Einflüsse	6 548	234	1 141	911
995	Bestimmte schädliche Wirkungen, die anderweitig nicht klassifiziert sind	26 429	334	843	2 665
996-999	Komplikationen nach chirurgischen Eingriffen und ärztlicher Behandlung, anderweitig nicht klassifiziert	89 569	237	621	1 873
996	Komplikationen, die bestimmten näher bez. Maßnahmen eigentümlich sind	51 187	66	183	488
997	Kompl. bestimmter Körpersyst. anderw. nicht klassifiz.	5 678	29	52	97
998	Sonstige Komplikationen durch ärztliche Maßnahmen, anderweitig nicht klassifiziert	28 351	83	313	1 195
999	Komplikat. durch ärztl. Behandl., anderw. nicht klassifiz.	4 353	59	73	93
	Ohne Diagnoseangabe	28 476	6 929	483	806

Patienten (einschl. Sterbefälle, ohne Stundenfälle) 1997

und Altersgruppen

**gesamt
zahl**

von ... bis unter ... Jahren

15 - 25	25 - 35	35 - 45	45 - 55	55 - 65	65 - 75	75 und mehr	unbekannt	Pos.-Nr. der ICD/9
2 133	2 602	2 165	1 541	1 233	689	901	1	940-949
246	347	310	217	136	53	47	-	940
353	390	289	185	125	65	65	-	941
150	191	155	118	123	95	185	-	942
181	208	167	111	81	56	68	1	943
263	285	232	192	123	65	57	-	944
374	445	435	292	289	176	207	-	945
113	148	118	100	80	33	64	-	946
51	61	43	36	29	14	26	-	947
263	340	271	202	162	83	130	-	948
139	187	145	88	85	49	52	-	949
1 039	1 111	1 018	793	673	430	397	1	950-957
324	280	238	132	82	57	80	-	950
33	40	28	31	38	17	22	-	951
139	131	140	139	137	114	114	1	952
89	109	93	85	80	58	52	-	953
35	23	27	19	22	11	10	-	954
325	414	344	272	208	102	58	-	955
63	67	78	74	70	45	39	-	956
31	47	70	41	36	26	22	-	957
1 956	2 116	1 640	1 255	1 241	902	943	-	958-959
524	672	516	512	512	407	400	-	958
1 432	1 444	1 124	743	729	495	543	-	959
8 460	6 710	5 646	3 238	2 259	1 803	3 740	1	960-979
191	121	79	44	38	28	31	-	960
31	20	24	9	29	35	29	-	961
74	81	63	35	52	31	65	-	962
278	184	124	74	45	27	46	-	963
36	37	34	60	62	113	91	-	964
2 164	1 231	667	241	122	60	117	-	965
107	111	156	98	84	64	75	-	966
1 102	1 157	1 071	632	371	255	461	-	967
106	103	75	44	35	18	22	-	968
1 569	1 745	1 757	1 062	729	463	646	-	969
124	63	45	16	11	11	9	-	970
151	66	52	19	22	12	26	-	971
246	164	174	134	132	329	1 505	1	972
75	41	16	13	8	4	19	-	973
41	21	17	6	27	16	30	-	974
104	43	41	13	25	27	39	-	975
26	21	19	13	4	9	21	-	976
2 025	1 480	1 218	705	452	294	497	-	977
3	5	5	10	6	5	7	-	978
7	16	9	10	5	2	4	-	979
3 601	3 829	4 126	2 951	2 530	1 159	970	-	980-989
1 357	1 331	1 924	1 326	1 006	315	132	-	980
41	23	24	12	8	10	5	-	981
64	63	48	35	21	16	24	-	982
85	116	84	68	54	21	29	-	983
9	11	17	5	10	6	8	-	984
50	43	48	31	32	25	25	-	985
137	176	168	100	90	48	98	-	986
898	995	803	533	421	269	374	-	987
157	107	82	64	87	53	38	-	988
803	964	928	777	801	396	237	-	989
4 332	5 178	4 946	4 233	4 629	2 849	2 977	1	990-995
5	8	18	25	61	75	54	-	990
122	154	218	190	254	119	258	1	991
177	102	81	55	65	51	53	-	992
26	49	31	19	9	8	8	-	993
1 030	1 008	673	367	279	172	733	-	994
2 972	3 857	3 925	3 577	3 961	2 424	1 871	-	995
4 084	7 936	8 049	9 425	17 622	21 335	18 387	-	996-999
991	2 061	3 060	4 773	10 746	14 929	13 890	-	996
306	528	577	750	1 173	1 237	929	-	997
2 416	3 591	3 454	3 642	5 343	4 919	3 395	-	998
371	1 756	958	260	360	250	173	-	999
1 375	3 131	2 303	2 269	3 621	3 800	3 751	8	

2 Aus dem Krankenhaus entlassene vollstationäre

2.7 Nach Diagnosen

Pos.-Nr. der ICD/9	Diagnose Behandlungsanlaß	Insgesamt	Davon im Alter			Ins An
			0 - 1	1 - 5	5 - 15	
V01-V82	Faktoren, die den Gesundheitszustand und die Inanspruchnahme von Einrichtungen des Gesundheitswesens beeinflussen (ohne V30-V39)	150 810	1 847	1 167	5 350	
V01-V07	Personen mit möglichen Gesundheitsrisiken hinsichtlich übertragbarer Krankheiten	671	120	76	34	
V01	Kontakt mit oder Exposition gegenüber übertragb. Krankh.	178	94	68	3	
V02	Bazillenträger oder -ausscheider, einschl. Verdachtsfälle	55	2	-	1	
V03	Bedarf an vorbeug. Impfung gegen bakterielle Krankheiten	10	5	2	-	
V04	Bedarf an vorbeug. Impfung gegen bestimmte Viruskrankh.	16	-	1	1	
V05	Bedarf an sonstiger vorbeug. Impfung gegen einzelne Krankh. ...	28	14	3	2	
V06	Bedarf an vorbeug. Kombinationsimpf. gegen mehrere Krankh.	82	3	1	1	
V07	Bedarf an Isolierung und sonstigen vorbeugenden Maßnahmen	302	2	1	26	
V10-V19	Personen mit Hinweisen auf mögliche Gesundheitsrisiken in der Eigen- und Familienanamnese	4 665	78	85	108	
V10	Bösartige Neubildung in der Eigenanamnese	3 343	2	2	-	
V11	Psychische Störungen in der Eigenanamnese	18	-	-	-	
V12	Bestimmte sonstige Krankheiten in der Eigenanamnese	123	19	16	31	
V13	Sonstige Krankheiten in der Eigenanamnese	125	8	6	12	
V14	Allergien gegen in der Medizin gebräuchliche Substanzen in der Eigenanamnese	198	-	2	12	
V15	Sonstige Hinweise auf Gesundheitsrisiken in der Eigenanamnese ..	551	31	39	20	
V16	Bösartige Neubildungen in der Familienanamnese	10	-	-	2	
V17	Bestimmte beeintr. chron. Krankh. in der Familienanamnese	197	4	6	14	
V18	Best. sonst., näher bezeichn. Affekt. in der Familienanamnese ..	55	5	9	12	
V19	Sonstige Affektionen in der Familienanamnese	45	9	5	4	
V20-V28	Personen, die Einrichtungen des Gesundheitswesens aus Gründen aufgesucht haben, die Reproduktion und Entwickl. betreffen ...	28 431	69	17	19	
V20	Gesundheitsüberwachung von Säuglingen oder Kindern	89	61	17	11	
V21	Konstitutionelle Entwicklungsphasen	2	1	-	1	
V22	Normale Schwangerschaft	2 582	2	-	1	
V23	Überwachung einer Risikoschwangerschaft	1 308	-	-	1	
V24	Betreuung und Untersuchung während der Nachgeburtsperiode	563	5	-	1	
V25	Kontrazeption	22 915	-	-	4	
V26	Maßnahmen bei Konzeptionsstörungen	225	-	-	-	
V27	Ergebnis der Entbindung	103	-	-	-	
V28	Pränatales Screening	644	-	-	-	
V40-V49	Personen mit einem Zustand, der ihre Gesundheit beeinflusst	13 615	71	202	610	
V40	Psychische Störungen und Verhaltensauffälligkeiten	77	11	3	12	
V41	Störungen der Sinnesorgane und sonstige besondere Funktionsstörungen	99	2	3	3	
V42	Organ- oder Gewebersatz durch Transplantat	3 790	7	97	353	
V43	Organ- oder Gewebersatz durch sonstige Mittel	2 226	2	4	10	
V44	Vorhandensein von künstlichen Körperöffnungen	823	15	17	16	
V45	Sonstige Zustände nach chirurgischen Eingriffen	5 975	24	75	188	
V46	Sonstige Abhängigkeit von Geräten	78	-	-	-	
V47	Sonst. Probleme und Beschw. durch Affekt. an inneren Organen ..	149	6	1	13	
V48	Probl. und Beschwerden durch Affekt. an Kopf, Hals und Rumpf ..	62	2	1	2	
V49	Probl. u. Beschw. durch Affekt. d. Gliedm. u. sonst. Probleme ..	336	2	1	13	
V50-V59	Personen, die Einrichtungen des Gesundheitswesens wegen näher bezeichneter Maßnahmen und zur Nachsorge aufgesucht haben	79 290	74	291	3 373	
V50	Spezielle, nicht als Heilbehandlung durchgeführte chirurgische Eingriffe	2 438	4	4	39	
V51	Nachbehandl. unter Anwendung plast.-chirurgischer Maßnahmen ...	471	1	2	10	
V52	Versorgen mit und Anpassen von Prothesen	302	-	1	4	
V53	Versorgen mit und Anpassen von sonstigen Hilfsmitteln	1 482	2	6	41	
V54	Sonstige orthopädische Nachbehandlung	54 545	47	239	3 201	
V55	Versorgung künstlicher Körperöffnungen	685	11	11	7	
V56	Nachbehandlung unter Anwendung intermittierender Dialyse	215	1	-	5	
V57	Behandlung unter Anwendung von Rehabilitationsmaßnahmen	535	-	-	14	
V58	Sonstige und nicht näher bezeichnete Nachsorgemaßnahmen	17 547	7	19	23	
V59	Spender	1 070	1	8	29	
V60-V68	Personen, die Einrichtungen des Gesundheitswesens aus sonstigen Gründen aufgesucht haben	15 430	361	135	165	
V60	Wohn-, Haushalts- sowie wirtschaftliche Verhältnisse	23	5	5	2	
V61	Sonstige Gründe familiärer Art	118	9	3	13	
V62	Sonstige Gründe psychosozialer Art	37	2	2	8	
V63	Fehlen sonstiger medizinischer Versorgungsmöglichkeiten	8	-	1	2	
V64	Personen, die Einrichtungen des Gesundheitswesens zur Durchführung bestimmter Maßnahmen aufgesucht haben, die aber nicht durchgeführt worden sind	263	3	14	15	
V65	Sonstige Personen, die ohne Beschwerden oder Erkrankung die Beratung aufgesucht haben	11 468	304	87	61	
V66	Genesungsphase	101	32	-	1	
V67	Nachuntersuchung	2 415	6	22	47	
V68	Konsultation wegen Bescheinigungen für Verwaltungszwecke	997	-	1	16	
V70-V82	Personen, die ohne Angabe einer Diagnose bei Einzel- und Reihenuntersuchungen erfaßt worden sind	8 708	1 074	361	1 041	
V70	Allgemeinuntersuchung	435	19	15	43	
V71	Beobachtung und Auswertung von Verdachtsfällen	4 075	815	177	415	
V72	Spezielle Nachforschungen und Untersuchungen	1 051	132	83	246	
V73	Screening auf Viruskrankheiten	8	3	1	1	
V74	Screening auf bakter. und durch Spirochäten verurs. Krankh. ...	27	-	4	8	
V75	Screening auf sonstige infektiöse Krankheiten	20	6	-	-	
V76	Screening auf bösartige Neubildung	623	-	1	3	
V77	Screening auf Endokrinopathien, Ernährungs- und Stoffwechselkrankheiten sowie Störungen im Immunitätssystem	158	23	17	63	
V78	Screening auf Affekt. des Blutes und der blutbildenden Organe ..	26	2	2	-	
V79	Screening auf psychische Störungen und entwicklungsbedingte Behinderungen	73	7	5	11	
V80	Screening auf neurologische Störungen sowie Affektionen des Auges und des Ohres	315	18	36	182	
V81	Screening auf kardiovaskuläre Krankheiten sowie Affektionen der Atemwege und der Harn- und Geschlechtsorgane	1 763	28	11	54	
V82	Screening auf sonstige Affektionen	134	21	9	15	

Patienten (einschl. Sterbefälle, ohne Stundenfälle) 1997

und Altersgruppen

gesamt
zahl

von ... bis unter ... Jahren

15 - 25	25 - 35	35 - 45	45 - 55	55 - 65	65 - 75	75 und mehr	unbekannt	Pos.-Nr. der ICD/9
12 036	29 967	31 985	18 191	23 519	17 107	9 617	24	V01-V82
22	101	109	78	74	38	19	-	V01-V07
2	4	4	1	1	-	1	-	V01
3	19	23	2	4	1	-	-	V02
-	-	1	1	1	-	-	-	V03
1	5	2	-	4	1	1	-	V04
2	3	1	2	1	-	-	-	V05
7	43	22	2	3	-	-	-	V06
7	27	56	70	60	36	17	-	V07
79	140	364	685	1 207	1 255	664	-	V10-V19
7	59	264	538	1 000	965	505	-	V10
5	2	7	1	1	1	1	-	V11
8	5	2	12	6	15	9	-	V12
6	12	10	14	19	26	12	-	V13
24	28	31	36	34	19	12	-	V14
12	18	31	67	116	169	48	-	V15
-	1	1	2	-	3	1	-	V16
6	5	14	10	27	48	63	-	V17
5	2	1	1	3	6	11	-	V18
6	8	3	4	1	3	2	-	V19
1 525	11 206	14 520	1 041	34	-	-	-	V20-V28
-	-	-	-	-	-	-	-	V20
-	-	-	-	-	-	-	-	V21
749	1 517	310	3	-	-	-	-	V22
342	788	177	-	-	-	-	-	V23
95	367	95	-	-	-	-	-	V24
216	8 033	13 600	1 029	33	-	-	-	V25
20	126	73	6	-	-	-	-	V26
17	66	19	1	-	-	-	-	V27
86	309	246	2	1	-	-	-	V28
633	885	1 344	1 793	2 875	2 701	2 501	-	V40-V49
23	7	7	3	3	5	3	-	V40
7	6	7	20	11	15	25	-	V41
277	333	531	795	950	346	101	-	V42
26	59	89	151	439	713	733	-	V43
24	48	71	108	214	184	126	-	V44
230	377	565	633	1 108	1 327	1 448	-	V45
-	8	13	14	18	18	7	-	V46
14	12	24	19	20	27	13	-	V47
12	7	8	10	14	3	3	-	V48
20	28	29	40	98	63	42	-	V49
8 166	10 564	11 461	12 588	16 392	11 008	5 349	24	V50-V59
210	550	580	514	355	121	38	23	V50
37	52	97	127	82	42	21	-	V51
14	27	44	71	74	49	18	-	V52
15	25	26	64	201	441	661	-	V53
7 663	9 125	8 809	8 176	9 324	5 253	2 707	1	V54
11	24	43	63	154	183	178	-	V55
7	9	47	18	34	58	36	-	V56
31	50	48	55	81	101	154	-	V57
80	429	1 468	3 309	5 950	4 730	1 532	-	V58
98	273	299	191	137	30	4	-	V59
1 190	6 525	3 523	963	1 228	913	427	-	V60-V68
1	1	1	1	3	-	4	-	V60
9	39	30	3	5	2	5	-	V61
3	8	3	5	4	-	2	-	V62
-	1	1	-	2	1	-	-	V63
30	46	41	33	33	28	20	-	V64
980	6 163	3 085	433	173	120	62	-	V65
3	4	13	10	17	13	8	-	V66
53	107	168	287	740	676	309	-	V67
111	156	181	191	251	73	17	-	V68
421	546	664	1 043	1 709	1 192	657	-	V70-V82
34	65	58	72	93	23	13	-	V70
210	259	270	433	681	482	333	-	V71
79	91	81	100	129	81	29	-	V72
1	2	-	-	-	-	-	-	V73
3	2	2	1	3	3	1	-	V74
-	2	3	7	1	-	1	-	V75
5	19	43	81	203	164	104	-	V76
22	9	7	4	2	5	6	-	V77
4	3	1	2	4	2	6	-	V78
6	6	6	4	9	9	10	-	V79
24	8	16	11	9	8	3	-	V80
17	62	171	315	557	406	142	-	V81
16	18	6	13	18	9	9	-	V82

3 Aus dem Krankenhaus entlassene vollstationäre

3.1 Nach ausgewählten Diagnosen

3.1.1 Ins An

Pos.-Nr. der ICD/9	Diagnose/Behandlungsanlaß	Deutschland	Baden- Württemberg	Bayern	Berlin	Branden- burg
	Insgesamt	15 458 025	1 763 053	2 309 565	620 474	446 029
001-999	Krankheiten, Verletzungen und Vergiftungen	15 278 739	1 738 505	2 285 169	613 604	440 143
001-139	I. Infektiose und parasitäre Krankheiten	286 756	34 349	43 887	11 223	6 019
003	Sonstige Salmonellen-Infektionen	12 467	1 383	1 851	437	537
010-018	Tuberkulose	13 348	1 694	1 968	555	313
042-044	HIV-Infektion	5 871	648	723	1 095	4
140-239	II. Neubildungen	1 760 808	206 649	256 279	81 187	47 663
150-159	Bösart. Neubild. der Verdauungsorgane und des Bauchfells	342 770	38 753	55 425	13 424	9 275
162	Bösartige Neubildung der Luftröhre, Bronchien und Lunge	144 448	14 329	18 041	8 571	5 274
174	Bösartige Neubildung der weiblichen Brustdrüse	187 744	22 146	27 450	8 365	3 876
179-189	Bösartige Neubildungen der Harn- und Geschlechtsorgane	300 349	35 331	42 642	13 464	8 949
190-199	Bösartige Neubildungen sonstiger und n.n.bez. Sitze	109 238	14 138	15 403	6 229	2 224
200-208	Bösart. Neubild. des lymphat. und hämatopoetischen Gewebes	153 445	18 793	20 929	6 982	4 223
210-229	Gutartige Neubildungen	270 181	32 513	40 439	12 400	7 773
230-234	Carcinoma in situ	16 363	2 282	2 176	746	586
235-238	Neubildungen unsicheren Verhaltens	56 166	5 404	6 867	1 756	2 277
239	Neubildungen unbekannter Charakters	39 866	4 738	6 022	2 581	622
240-279	III. Endokrinopathien, Ernährungs- und Stoffwechsel- krankheiten sowie Störungen im Immunitätssystem	450 618	49 847	63 010	16 692	15 767
240-246	Krankheiten der Schilddrüse	170 528	19 456	26 391	5 681	6 157
250	Diabetes mellitus (Zuckerkrankheit)	197 713	21 202	25 206	6 636	7 867
280-289	IV. Krankheiten des Blutes und der blutbildenden Organe	96 161	10 965	13 170	3 881	3 527
290-319	V. Psychiatrische Krankheiten	804 450	87 675	107 607	41 148	25 453
290-294	Organische Psychosen	107 108	9 761	12 666	5 556	6 971
295-299	Anderer Psychosen	204 587	27 556	28 669	11 486	4 837
303	Alkoholabhängigkeit	177 364	16 330	22 928	9 443	5 684
320-389	VI. Krankheiten des Nervensystems und der Sinnesorgane	941 797	111 168	137 716	41 789	23 220
345	Epilepsie	118 478	11 564	15 975	4 897	4 344
366	Katarakt (Grauer Star)	277 566	34 625	39 323	14 216	5 971
390-459	VII. Krankheiten des Kreislaufsystems	2 580 989	280 172	379 713	111 077	76 916
401-405	Hypertonie und Hochdruckkrankheiten	166 656	14 894	24 679	6 659	5 870
410-414	Ischämische Herzkrankheiten	813 294	81 120	111 224	35 677	22 696
410	Akuter Myokardinfarkt	127 724	11 791	15 077	5 428	4 337
427	Herzrhythmusstörungen	241 995	26 589	33 693	9 802	7 956
428	Herzinsuffizienz	238 524	23 439	37 568	11 568	7 131
430-438	Krankheiten des zerebrovaskulären Systems	439 138	47 575	65 372	18 041	15 540
436	Akute aber mangelhaft bezeichnete Hirngefäßkrankheiten	197 076	20 949	27 950	8 482	7 269
440-448	Krankheiten der Arterien, Arteriolen und Kapillaren	198 684	26 321	29 753	10 461	5 152
451-459	Krankheiten der Venen und Lymphgefäße sowie sonstige Krankheiten des Kreislaufsystems	320 049	41 214	52 495	11 193	8 456
460-519	VIII. Krankheiten der Atmungsorgane	979 158	109 164	144 784	34 653	29 922
474	Chron. Affektionen der Tonsillen und des adenoiden Gewebes	227 350	27 879	34 277	5 055	6 080
480-487	Pneumonie (Lungenentzündung) und Grippe	211 079	22 073	30 995	8 787	6 329
490-496	Chron. obstruktive Lungenerkrankh. und verwandte Affektionen	187 242	17 587	26 971	6 975	4 843
520-579	IX. Krankheiten der Verdauungsorgane	1 488 992	165 147	213 941	60 805	46 554
530-537	Krankheiten der Speiseröhre, des Magens und des Zwölffingerdarmes	202 875	20 059	30 137	7 498	6 089
540-543	Appendizitis	190 709	17 537	26 357	8 347	7 924
550	Leistenbruch	190 929	25 617	29 496	6 885	4 214
571	Chronische Leberkrankheit und -zirrhose	65 586	7 128	9 863	3 573	2 617
580-629	X. Krankheiten der Harn- und Geschlechtsorgane	1 035 171	121 563	150 616	36 480	34 041
580-589	Nephritis, Nephrotisches Syndrom und Nephrose	72 065	3 243	11 464	4 155	1 995
592	Nieren- und Harnleitersteine	141 997	16 335	19 592	4 663	4 719
600-608	Krankheiten der männlichen Geschlechtsorgane	142 622	17 413	21 909	4 264	3 892
614-616	Entzündliche Krankheiten der weiblichen Beckenorgane	49 942	4 858	6 623	1 882	2 100
617-623	Sonstige Affektionen der weiblichen Geschlechtsorgane	390 318	47 974	57 342	12 777	15 340
630-676	XI. Komplikationen der Schwangerschaft, bei Entbindung und im Wochenbett	1 113 599	150 707	172 992	41 544	24 167
630-639	Schwangerschaft mit nachfolgender Fehlgeburt	123 605	14 812	16 823	5 197	4 703
635	Legale Schwangerschaftsunterbrechung	19 232	855	638	793	1 672
640-648	Komplikationen, die hauptsächlich im Zusammenhang mit der Schwangerschaft auftreten	225 063	26 231	33 690	7 791	5 070
650-659	Normale Entbindung sowie andere Indikationen zur Behandlung während der Schwangerschaft, bei Wehen und Entbindung	636 013	88 707	105 158	22 733	12 332
660-669	Komplikationen, die hauptsächlich im Verlauf der Wehen und der Entbindung auftreten	119 231	19 707	15 902	5 437	1 842
680-709	XII. Krankheiten der Haut und des Unterhautzellgewebes	225 069	24 806	35 266	8 757	5 994
710-739	XIII. Krankh. des Skeletts, der Muskeln und des Bindegewebes	1 072 992	112 698	181 126	37 976	28 047
710-719	Arthropathien (Gelenkerkrankh.) und verwandte Affektionen	542 918	57 555	94 982	18 489	13 774
720-724	Dorsopathien (Rückenleiden)	287 170	28 371	47 074	9 899	8 278
725-729	Rheumatismus, ausgen. des Rückens	124 566	12 519	20 328	3 929	3 106
740-759	XIV. Kongenitale Anomalien	114 034	13 843	18 024	5 993	1 953
760-779	XV. Bestimmte Affektionen, die ihren Ursprung in der Perinatalzeit haben	111 502	13 134	15 600	4 589	2 603
780-799	XVI. Symptome und schlecht bezeichnete Affektionen	592 703	65 086	85 695	17 238	13 393
800-999	XVII. Verletzungen und Vergiftungen	1 623 940	181 532	265 743	58 572	54 904
800-804	Schädelfraktur (Schädelbruch)	51 039	5 369	6 853	2 206	1 670
805-809	Fraktur (Bruch) der Wirbelsäule und des Rumpfskeletts	103 966	12 598	19 227	4 319	2 634
810-819	Frakturen (Brüche) der oberen Extremitäten	218 706	22 689	36 419	8 849	7 771
820-829	Frakturen (Brüche) der unteren Extremitäten	343 636	39 603	58 506	13 789	10 733
820	Fractura colli femuris (Oberschenkelhalsbruch)	114 038	13 078	17 748	5 527	3 205
830-839	Luxationen (Verrenkungen)	54 801	6 148	9 284	2 222	1 785
840-848	Verstauchungen (Distorsionen), Gelenk- und Muskelzerrungen	123 148	15 263	21 805	3 729	5 424
850-854	Intrakranielle Verletz., ausgen. solche mit Schädelbruch	229 749	26 190	32 330	6 068	9 497
850	Comotio cerebri (Gehirnerschütterung)	204 101	22 997	27 147	4 996	8 948
940-949	Verbrennungen	18 212	1 949	2 586	722	684
960-979	Vergiftung durch Drogen, Medikamente, Seren und Impfstoffe	37 724	4 500	5 201	1 819	1 007
980-989	Toxische Wirkungen von mediz. nichtgebräuchl. Substanzen	27 464	3 367	5 315	961	616
996-999	Komplikationen nach chirurgischen Eingriffen und ärztlicher Behandlung, anderweitig nicht klassifiziert	89 569	9 805	13 614	4 301	2 065
.	Ohne Diagnoseangabe	28 476	4 538	7 198	480	174
V01-V82	Faktoren, die den Gesundheitszustand und die Inanspruchnahme von Einrichtungen des Gesundheitswesens beeinflussen (ohne V30-V39)	150 810	20 010	17 198	6 390	5 712

Patienten (einschl. Sterbefälle, ohne Stundenfälle) 1997

und Ländern (Behandlungsort)

gesamt
zahl

	Bremen	Hamburg	Hessen	Mecklen- burg- Vor- pommern	Nieder- sachsen	Nord- rhein- West- falen	Rhein- land- Pfalz	Saarland	Sachsen	Sachsen- Anhalt	Schles- wig- Holstein	Thüringen	Pos.-Nr. der ICD/9
	173 817	349 010	1 102 495	365 600	1 398 582	3 604 683	772 744	245 526	802 151	540 356	477 089	486 911	
171 342	345 678	1 084 337	360 125	1 381 665	3 571 534	765 174	243 740	791 721	532 740	473 024	480 238	001-999	
2 948	7 284	19 871	6 419	26 856	71 730	17 052	3 980	11 613	8 159	8 855	6 511	001-139	
99	223	697	556	1 004	2 411	784	171	797	827	270	420	003	
172	255	1 035	475	958	2 923	454	150	802	616	439	539	010-018	
96	447	589	35	297	1 539	201	70	33	40	49	5	042-044	
23 448	41 602	118 224	45 293	139 999	404 629	79 035	30 571	105 637	65 482	52 622	62 488	140-239	
4 336	6 980	22 957	7 879	27 614	77 980	14 862	5 883	23 673	12 991	9 460	11 278	150-159	
2 361	3 097	7 990	4 228	11 309	36 840	5 991	2 938	7 245	6 016	5 617	4 601	162	
2 710	4 244	13 839	4 506	15 432	45 102	8 420	3 193	10 521	7 159	4 838	5 943	174	
9 343	7 854	19 917	7 788	24 662	66 192	14 352	4 731	18 784	12 006	9 101	11 233	179-189	
1 481	3 009	6 844	2 561	8 923	26 134	4 378	1 639	6 499	3 494	2 924	3 358	190-199	
2 607	3 921	9 064	4 497	10 798	35 871	6 528	3 109	9 348	5 208	5 001	6 566	200-208	
3 233	6 073	19 879	6 580	20 796	59 754	13 129	4 560	16 067	9 561	8 205	9 219	210-229	
130	441	1 046	739	1 258	3 361	855	217	1 022	655	412	437	230-234	
501	963	4 097	2 440	4 694	11 034	2 569	724	4 357	3 191	1 067	4 225	235-238	
540	1 038	3 558	575	3 819	9 481	1 742	843	1 482	873	1 301	651	239	
4 032	9 216	29 957	13 724	42 148	104 796	21 774	6 971	26 950	16 979	11 336	17 419	240-279	
1 167	3 595	11 622	4 794	13 676	38 934	9 145	2 584	9 966	7 021	3 659	6 740	240-246	
1 906	3 636	11 972	7 069	19 583	47 151	8 786	2 343	13 318	7 550	5 522	7 966	250	
1 043	2 200	6 603	2 390	9 264	21 274	4 645	1 678	5 821	3 414	2 843	3 443	280-289	
9 386	16 818	56 901	23 575	74 476	197 122	35 342	11 623	38 660	28 641	29 685	20 338	290-319	
909	2 030	6 501	5 232	8 287	25 143	4 944	1 891	5 703	4 989	3 341	3 184	290-294	
2 599	5 205	17 218	4 572	16 170	48 892	9 610	3 047	8 851	5 440	6 008	4 427	295-299	
1 912	2 762	10 921	4 925	18 260	44 605	6 847	1 939	10 466	7 340	8 100	4 902	303	
13 357	27 193	65 247	21 702	84 202	218 765	44 782	18 753	46 067	29 070	29 366	29 400	320-389	
1 495	3 021	6 637	3 470	11 018	28 476	5 513	2 108	6 873	4 518	3 692	4 877	345	
4 350	6 483	19 529	5 205	24 233	61 973	14 079	6 872	13 350	7 350	10 911	9 096	366	
25 899	58 562	194 431	56 340	227 176	610 215	133 157	43 661	141 578	87 949	72 969	81 174	390-459	
1 713	2 946	10 896	4 599	13 860	42 342	8 939	2 240	8 821	7 635	3 815	6 748	401-405	
8 085	20 069	66 525	19 534	71 427	203 389	40 457	14 842	50 562	25 488	20 325	21 874	410-414	
1 501	3 095	8 833	3 156	13 296	29 054	7 204	2 021	8 506	5 260	4 320	4 845	410	
2 354	5 586	17 319	5 671	22 724	56 597	13 339	4 179	12 216	8 908	6 709	8 353	427	
2 488	5 050	18 345	4 562	22 924	54 107	14 110	4 325	11 039	7 414	7 237	7 217	428	
4 636	9 797	30 788	9 201	39 830	95 847	22 144	7 827	27 091	16 506	12 791	16 152	430-438	
1 930	4 370	14 143	4 151	16 874	43 427	10 368	4 346	12 912	7 039	5 062	7 804	436	
2 632	4 343	13 974	3 902	16 908	45 720	8 303	3 217	8 634	6 435	6 688	6 241	440-448	
2 407	7 074	25 559	5 535	26 785	74 381	18 063	4 325	13 266	9 837	10 902	8 557	451-459	
10 995	21 574	84 153	26 487	94 268	236 083	54 871	16 563	45 054	36 107	25 234	29 246	460-519	
2 360	3 693	15 923	5 637	23 554	53 961	15 540	4 422	9 408	7 551	5 343	6 667	474	
2 527	5 247	14 029	6 607	21 213	51 352	11 155	3 516	9 072	6 885	6 024	5 828	480-487	
2 201	3 763	11 753	4 879	17 004	52 004	10 461	3 356	7 738	6 926	5 573	5 208	490-496	
15 319	30 866	105 094	38 221	132 758	344 748	72 994	21 874	86 269	58 532	43 308	52 562	520-579	
2 184	3 709	13 588	4 641	17 927	51 045	10 401	3 069	10 646	8 576	5 926	7 386	530-537	
1 416	2 950	12 496	5 693	17 002	42 627	8 651	1 798	13 899	9 813	4 726	9 473	540-543	
1 685	4 495	15 362	2 883	18 540	44 111	10 314	3 039	8 421	4 891	6 063	4 913	550	
669	1 428	3 807	2 170	4 470	13 464	2 802	819	5 205	3 611	1 421	2 539	571	
9 226	20 480	78 304	25 661	91 699	229 719	54 919	16 683	58 058	43 367	30 744	33 611	580-629	
920	1 169	5 262	1 900	5 837	15 592	3 262	1 226	3 126	2 760	1 781	2 373	580-589	
1 032	2 685	10 224	3 348	14 073	34 040	7 615	2 259	7 274	5 119	4 525	4 494	592	
1 034	3 577	10 739	2 821	12 825	30 739	9 105	2 506	7 894	4 708	4 874	4 322	600-608	
465	890	3 719	1 453	4 061	11 187	2 670	885	2 735	2 719	1 541	2 154	614-616	
3 646	6 114	30 913	10 949	32 577	80 347	19 118	5 505	24 392	18 903	11 577	12 844	617-629	
12 385	24 233	84 803	19 964	108 471	264 131	56 947	15 549	45 514	29 023	36 803	26 366	630-676	
1 171	1 778	9 101	4 348	10 055	25 732	5 571	1 395	7 716	6 151	3 822	5 230	630-639	
111	182	691	2 229	919	1 356	213	102	3 160	3 192	668	2 251	695	
2 365	4 469	18 236	3 902	22 047	56 563	12 455	4 095	8 903	6 254	7 181	5 811	640-648	
6 398	14 033	48 024	9 747	62 927	151 039	33 197	8 742	24 623	13 879	20 901	13 573	650-659	
2 295	3 751	8 751	1 817	12 449	28 232	5 183	1 196	3 921	2 539	4 611	1 598	660-669	
2 388	4 857	16 542	5 067	20 470	55 652	10 403	3 096	10 613	8 176	6 521	6 461	680-709	
13 448	25 669	78 208	19 798	101 253	253 675	52 210	15 240	45 409	30 178	45 674	32 383	710-739	
5 875	12 461	38 306	10 234	50 579	126 874	24 607	6 384	24 587	16 251	25 732	16 218	710-719	
3 984	6 405	22 211	5 475	27 875	69 083	15 678	5 053	11 049	7 173	10 137	9 425	720-724	
2 008	3 513	8 115	2 175	12 122	31 022	6 705	2 070	4 458	3 450	5 684	3 362	725-729	
1 954	4 275	7 623	2 501	9 306	26 287	4 958	1 735	5 632	3 564	3 125	3 261	740-759	
1 953	3 731	6 631	2 612	11 228	26 445	5 351	2 114	5 272	3 829	3 817	2 593	760-779	
6 556	14 084	43 671	10 482	60 373	152 108	32 994	10 205	24 037	19 480	20 035	17 286	780-799	
17 005	33 054	108 074	39 889	147 718	354 155	83 740	23 444	89 537	60 790	50 087	55 696	800-999	
899	1 543	3 057	1 994	4 682	11 303	2 215	756	3 165	2 074	1 329	1 934	800-804	
1 002	2 604	7 785	1 904	9 359	21 893	5 976	1 520	3 995	2 620	3 345	2 585	805-809	
2 347	3 473	14 073	5 071	18 871	50 581	11 399	2 991	11 838	8 157	6 606	7 571	810-819	
3 228	7 364	24 458	6 539	32 114	72 987	17 446	4 970	18 897	11 015	11 771	10 416	820-829	
1 348	3 225	8 759	1 719	11 171	24 931	5 721	1 574	5 624	3 157	4 311	2 940	820	
495	807	3 722	1 374	5 000	12 851	2 571	981	2 416	1 747	1 915	1 483	830-839	
1 142	1 589	7 885	3 260	10 395	25 224	6 056	1 989	6 129	4 809	3 544	4 905	840-848	
2 248	3 194	14 603	7 576	20 676	46 802	11 920	3 229	17 851	11 510	6 119	9 936	850-854	
1 976	2 539	12 937	7 021	17 617	42 112	11 029	2 759	16 745	10 785	5 226	9 267	850	
190	547	1 134	497	1 683	4 106	1 044	319						

3 Aus dem Krankenhaus entlassene vollstationäre

noch 3.1 Nach ausgewählten Diagnosen

3.1.2 Ins Verweil

Pos.-Nr. der ICD/9	Diagnose/Behandlungsanlaß	Deutschland	Baden-Württemberg	Bayern	Berlin	Brandenburg
	Insgesamt	11.2	11.1	11.5	13.2	11.1
001-999	Krankheiten, Verletzungen und Vergiftungen	11.3	11.2	11.5	13.2	11.2
001-139	I. Infektiöse und parasitäre Krankheiten	10.0	10.0	10.3	13.6	10.5
003	Sonstige Salmonellen-Infektionen	9.3	9.0	9.2	10.4	9.7
010-018	Tuberkulose	34.9	35.8	44.3	33.1	30.2
042-044	HIV-Infektion	17.2	17.2	17.5	19.3	7.8
140-239	II. Neubildungen	11.1	11.1	11.5	12.7	10.9
150-159	Bösart. Neubild. der Verdauungsorgane und des Bauchfells	12.8	13.0	13.1	15.4	12.5
162	Bösartige Neubildung der Lufttröhre, Bronchien und Lunge	12.8	13.5	12.2	15.2	11.3
174	Bösartige Neubildung der weiblichen Brustdrüse	9.3	10.2	10.7	10.3	9.7
179-189	Bösartige Neubildungen der Harn- und Geschlechtsorgane	11.2	10.8	12.1	12.6	10.9
190-199	Bösartige Neubildungen sonstiger und n.n.bez. Sitze	12.2	11.8	12.2	13.5	13.9
200-208	Bösart. Neubild. des lymphat. und hämatopoetischen Gewebes	11.1	11.5	12.7	12.6	10.1
210-229	Gutartige Neubildungen	9.0	8.8	8.7	9.3	9.1
230-234	Carcinoma in situ	9.0	8.1	9.4	10.0	9.7
235-238	Neubildungen unsicheren Verhaltens	9.1	8.9	9.1	11.4	8.6
239	Neubildungen unbekanntes Charakters	9.4	9.8	9.2	11.2	8.1
240-279	III. Endokrinopathien, Ernährungs- und Stoffwechselkrankheiten sowie Störungen im Immunitätssystem	11.8	11.9	12.1	13.9	12.5
240-246	Krankheiten der Schilddrüse	8.1	7.6	8.2	9.0	8.3
250	Diabetes mellitus (Zuckerkrankheit)	15.6	15.9	16.6	18.8	16.3
280-289	IV. Krankheiten des Blutes und der blutbildenden Organe	10.2	10.3	10.0	13.2	9.2
290-319	V. Psychiatrische Krankheiten	30.8	30.8	38.7	33.1	23.6
290-294	Organische Psychosen	25.4	26.7	33.7	29.7	16.5
295-299	Anderer Psychosen	51.3	44.8	66.7	47.5	44.0
303	Alkoholabhängigkeit	16.5	17.8	21.6	18.8	13.4
320-389	VI. Krankheiten des Nervensystems und der Sinnesorgane	8.4	9.1	7.9	9.2	9.0
345	Epilepsie	10.6	10.4	8.6	13.8	12.4
366	Katarakt (Grauer Star)	3.5	4.1	3.5	3.2	3.5
390-459	VII. Krankheiten des Kreislaufsystems	12.3	12.6	12.2	14.0	13.0
401-405	Hypertonie und Hochdruckkrankheiten	10.9	11.0	10.9	12.4	11.4
410-414	Ischämische Herzkrankheiten	9.6	9.8	9.5	10.4	10.9
410	Akuter Myokardinfarkt	14.8	15.0	13.9	14.1	16.9
427	Herzrhythmusstörungen	11.1	11.0	11.0	12.2	11.6
428	Herzinsuffizienz	16.4	16.7	16.3	19.9	16.7
430-438	Krankheiten des zerebrovaskulären Systems	16.6	16.8	16.0	20.1	16.7
436	Akute aber mangelhaft bezeichnete Hirngefäßkrankheiten	18.0	17.9	16.8	22.6	18.6
440-448	Krankheiten der Arterien, Arteriolen und Kapillaren	16.5	16.8	16.7	17.8	15.7
451-459	Krankheiten der Venen und Lymphgefäße sowie sonstige Krankheiten des Kreislaufsystems	8.8	9.1	8.2	8.9	8.9
460-519	VIII. Krankheiten der Atmungsorgane	9.2	8.6	9.2	11.5	9.0
474	Chron. Affektionen der Tonsillen und des adenoiden Gewebes	4.8	5.0	4.9	5.4	4.3
480-487	Pneumonie (Lungenentzündung) und Grippe	13.5	13.1	13.7	15.5	13.7
490-496	Chron. obstruktive Lungenkrankh. und verwandte Affektionen	12.9	12.9	13.4	15.1	13.4
520-579	IX. Krankheiten der Verdauungsorgane	9.7	9.6	9.6	11.0	9.9
530-537	Krankheiten der Speiseröhre, des Magens und des Zwölffingerdarmes	10.5	10.5	10.4	13.2	11.0
540-543	Appendizitis	6.9	7.1	6.6	6.4	7.1
550	Leistenbruch	7.2	7.0	7.1	6.5	7.7
571	Chronische Leberkrankheit und -zirrhose	16.0	16.1	15.7	18.3	16.2
580-629	X. Krankheiten der Harn- und Geschlechtsorgane	7.6	7.2	7.4	8.9	7.4
580-589	Nephritis, Nephrotisches Syndrom und Nephrose	16.4	14.7	14.8	15.2	15.2
592	Nieren- und Harnleitersteine	5.8	5.4	6.0	7.2	5.6
600-608	Krankheiten der männlichen Geschlechtsorgane	8.0	7.6	8.4	7.9	8.0
614-616	Entzündliche Krankheiten der weiblichen Beckenorgane	6.8	6.2	6.2	7.6	7.8
617-629	Sonstige Affektionen der weiblichen Geschlechtsorgane	6.2	5.9	5.6	7.1	6.2
630-676	XI. Komplikationen der Schwangerschaft, bei Entbindung und im Wochenbett	6.0	5.8	5.8	5.3	7.1
630-639	Schwangerschaft mit nachfolgender Fehlgeburt	3.2	2.9	2.9	3.6	3.4
635	Legale Schwangerschaftsunterbrechung	2.3	2.5	2.8	2.8	2.3
640-648	Komplikationen, die hauptsächlich im Zusammenhang mit der Schwangerschaft auftreten	7.4	7.2	6.9	7.6	10.1
650-659	Normale Entbindung sowie andere Indikationen zur Behandlung während der Schwangerschaft, bei Wehen und Entbindung	5.6	5.4	5.6	4.5	6.8
660-669	Komplikationen, die hauptsächlich im Verlauf der Wehen und der Entbindung auftreten	8.5	8.4	7.9	7.0	10.1
680-709	XII. Krankheiten der Haut und des Unterhautzellgewebes	12.9	12.5	14.0	15.4	14.0
710-739	XIII. Krankh. des Skeletts, der Muskeln und des Bindegewebes	12.9	13.3	13.0	14.3	13.5
710-719	Arthropathien (Gelenkleiden) und verwandte Affektionen	12.9	13.4	13.1	13.3	13.4
720-724	Dorsopathien (Rückenleiden)	14.3	15.0	14.3	17.4	14.7
725-729	Rheumatismus, ausgen. des Rückens	9.0	9.5	9.0	9.5	9.2
740-759	XIV. Kongenitale Anomalien	9.3	9.4	9.5	9.8	7.9
760-779	XV. Bestimmte Affektionen, die ihren Ursprung in der Perinatalzeit haben	14.7	15.4	15.6	13.6	12.6
780-799	XVI. Symptome und schlecht bezeichnete Affektionen	7.4	7.7	7.9	9.2	6.9
800-999	XVII. Verletzungen und Vergiftungen	10.5	10.6	10.3	13.0	10.1
800-804	Schädelfraktur (Schädelbruch)	8.3	8.2	8.5	9.0	7.9
805-809	Fraktur (Bruch) der Wirbelsäule und des Rumpfskeletts	17.1	16.3	16.4	20.4	16.8
810-819	Frakturen (Brüche) der oberen Extremitäten	8.9	9.1	9.0	10.6	8.5
820-829	Frakturen (Brüche) der unteren Extremitäten	17.4	16.6	16.0	21.0	17.9
820	Fractura colli femoris (Oberschenkelhalsbruch)	22.6	21.5	21.4	25.7	24.3
830-839	Luxationen (Verrenkungen)	7.6	7.4	7.2	9.2	7.4
840-848	Verstauchungen (Distorsionen), Gelenk- und Muskelzerrungen	7.5	7.3	6.9	8.6	7.8
850-854	Intrakranielle Verletz., ausgen. solche mit Schädelbruch	5.2	5.6	5.8	6.0	5.0
850	Comotio cerebri (Gehirnerschütterung)	3.6	3.2	3.4	4.1	4.3
940-949	Verbrennungen	12.7	11.9	13.3	17.2	12.0
960-979	Vergiftung durch Drogen, Medikamente, Seren und Impfstoffe	4.5	5.4	3.9	5.7	4.7
980-989	Toxische Wirkungen von mediz. nichtgebräuchl. Substanzen	2.8	2.9	2.6	2.7	2.5
996-999	Komplikationen nach chirurgischen Eingriffen und ärztlicher Behandlung, anderweitig nicht klassifiziert	16.8	17.6	16.8	17.1	19.9
V01-V82	Faktoren, die den Gesundheitszustand und die Inanspruchnahme von Einrichtungen des Gesundheitswesens beeinflussen (ohne V30-V39)	13.3	13.6	9.3	17.3	19.0
		5.9	6.1	5.8	8.9	4.7

Patienten (einschl. Sterbefälle, ohne Stundenfälle) 1997

und Ländern (Behandlungsort)

gesamt
dauer

Bremen	Hamburg	Hessen	Mecklenburg-Vorpommern	Niedersachsen	Nordrhein-Westfalen	Rheinland-Pfalz	Saarland	Sachsen	Sachsen-Anhalt	Schleswig-Holstein	Thüringen	Pos.-Nr. der ICD/9
11.2	11.6	11.0	9.4	10.6	11.5	10.9	10.4	11.6	10.6	10.8	10.9	
11.2	11.6	11.0	9.4	10.6	11.6	10.9	10.4	11.7	10.7	10.8	11.0	001-999
10.6	9.6	10.3	9.8	8.5	9.5	8.1	8.8	12.9	11.9	9.2	10.8	001-139
9.2	8.3	9.0	8.3	8.5	9.3	9.0	9.5	10.5	10.2	8.3	9.8	003
41.0	22.2	37.1	26.4	32.6	33.2	24.7	20.7	42.6	33.6	41.8	21.5	010-018
19.1	18.1	18.0	8.4	13.6	16.5	14.3	9.8	30.8	10.2	11.4	2.4	042-044
10.8	12.3	10.4	9.7	10.6	11.3	11.0	10.7	11.2	10.7	9.9	10.3	140-239
11.9	14.8	12.2	11.3	12.8	13.1	13.7	11.0	11.8	11.7	11.8	11.5	150-159
14.2	13.7	12.0	11.8	11.7	13.1	12.1	11.9	14.8	12.3	11.2	12.3	162
7.6	10.4	8.2	6.9	8.3	9.5	9.2	8.9	9.0	7.6	9.0	7.8	174
10.4	12.2	10.4	9.6	10.8	11.6	10.9	11.7	10.9	11.2	8.9	11.0	179-189
12.2	13.9	12.4	11.7	11.5	11.9	11.7	12.8	12.7	11.7	11.6	12.0	190-199
9.6	12.8	10.2	8.6	10.2	10.9	10.2	10.1	13.0	10.7	9.7	9.0	200-208
9.3	9.1	8.6	8.6	9.1	9.2	9.3	8.8	9.3	9.7	8.3	9.3	210-229
10.2	7.9	9.0	7.4	8.4	9.4	8.8	7.9	9.4	10.2	9.2	9.5	230-234
10.5	11.4	8.9	7.0	9.0	9.8	9.0	9.4	9.2	8.0	9.8	8.5	235-238
8.3	9.5	9.0	7.1	9.1	10.1	8.4	9.6	9.3	8.3	8.3	9.0	239
10.8	11.5	11.3	10.5	11.2	11.7	11.2	10.6	13.0	12.1	11.0	12.1	240-279
7.9	7.9	7.6	7.4	7.8	8.2	7.6	8.3	8.8	8.6	7.7	8.7	240-246
13.1	15.2	15.3	13.3	14.9	15.1	15.0	15.2	17.0	16.0	13.7	16.0	250
10.4	12.1	10.1	7.8	9.3	10.6	10.3	9.0	10.6	10.1	9.4	9.8	280-289
35.8	25.9	31.1	16.2	27.0	32.1	29.1	24.8	32.5	22.3	31.1	26.8	290-319
21.3	22.1	25.3	13.4	22.8	28.8	26.3	21.7	22.8	15.4	28.8	20.4	290-294
55.0	36.0	47.4	25.4	44.0	54.3	46.2	39.6	67.1	35.8	64.9	46.3	295-299
21.7	12.9	16.8	11.1	12.5	18.2	12.5	17.5	15.2	10.7	14.2	12.4	303
7.3	8.8	8.8	7.7	7.4	8.9	7.8	7.3	8.9	8.7	7.6	8.4	320-389
8.3	10.9	8.7	8.1	7.7	13.8	8.4	9.8	9.8	9.4	12.9	8.5	345
4.1	4.7	3.6	3.6	3.5	3.4	2.9	2.8	4.1	4.7	2.2	3.1	366
11.6	12.5	11.6	10.5	11.9	12.4	12.0	11.6	12.7	12.7	12.2	13.4	390-459
9.8	10.8	11.0	8.4	10.0	10.8	11.0	10.6	12.1	10.6	10.4	11.1	401-405
8.6	8.2	8.3	8.7	8.9	9.6	9.6	9.0	9.8	11.7	10.2	11.7	410-414
13.7	14.0	13.5	14.6	14.4	14.8	13.7	12.0	17.1	17.0	14.8	16.9	410
10.2	9.8	10.1	9.5	10.6	11.5	11.3	10.9	11.4	11.9	10.5	11.8	427
14.6	16.8	15.4	13.8	15.2	16.9	15.8	15.5	16.9	16.1	14.4	16.9	428
15.5	20.9	17.5	13.1	16.3	16.8	15.7	14.5	16.7	15.1	17.1	16.1	430-438
14.1	24.0	19.3	14.4	16.5	18.7	16.1	15.6	17.7	16.7	18.7	17.5	436
15.0	18.2	15.9	13.9	15.5	17.4	15.3	15.1	17.2	15.4	14.9	16.8	440-448
9.4	8.5	8.2	8.8	9.4	8.8	8.6	8.9	10.0	9.0	8.2	9.9	451-459
9.2	9.2	9.0	8.4	8.6	9.4	8.8	8.8	10.0	9.6	9.1	9.2	460-519
5.2	5.8	5.2	4.8	4.7	4.8	4.8	4.7	4.6	4.9	4.9	4.5	474
12.5	13.1	13.2	11.8	12.4	13.8	13.1	12.7	15.2	14.3	12.6	14.0	480-487
11.8	11.7	12.3	10.8	12.1	13.0	12.4	12.2	14.1	12.3	11.8	13.2	490-496
9.6	9.8	9.3	8.7	9.4	10.1	9.8	9.4	10.2	9.7	9.1	9.6	520-579
9.6	11.0	9.8	8.4	10.2	10.6	10.4	9.9	11.3	10.2	10.0	10.6	530-537
6.8	6.2	6.8	6.7	7.0	7.1	7.1	7.0	6.8	6.6	7.0	6.6	540-543
5.9	5.8	7.1	7.3	7.0	7.7	7.1	7.0	7.7	8.1	6.5	7.8	550
16.9	17.8	15.2	14.2	16.3	16.6	15.4	16.2	15.8	14.8	15.8	15.2	571
7.6	7.6	7.2	6.7	7.2	8.3	7.8	7.5	7.5	8.0	6.8	7.9	580-629
13.7	16.5	16.1	11.9	14.6	20.0	22.7	13.7	17.1	14.1	17.5	13.6	580-589
4.6	5.8	5.7	6.1	5.0	5.7	5.7	6.1	6.3	7.5	4.4	6.6	592
8.2	8.0	7.4	7.8	8.1	8.7	7.4	7.5	7.8	8.6	6.8	8.7	600-608
7.4	6.2	6.5	7.0	6.2	7.0	6.9	6.5	7.6	8.0	6.3	7.7	614-616
6.6	6.2	5.4	5.1	6.3	7.0	6.3	6.3	6.2	6.6	5.8	6.6	617-629
5.6	5.4	5.8	6.5	5.7	6.3	6.3	6.4	6.6	6.8	5.3	6.3	630-676
3.1	2.9	3.1	2.6	2.9	3.4	3.4	3.3	3.5	3.3	2.6	3.1	630-639
2.6	2.4	2.6	1.7	2.2	2.7	2.9	3.0	2.5	2.2	2.0	2.0	635
6.9	6.8	6.9	8.9	7.0	7.5	7.7	7.7	9.5	8.7	6.2	8.8	640-648
4.7	4.8	5.5	6.8	5.3	5.9	5.8	5.9	6.2	6.7	4.9	6.1	650-659
7.8	7.5	8.2	9.3	8.2	9.0	8.9	9.3	9.3	10.6	7.9	9.7	660-669
12.6	14.5	11.6	11.2	12.6	12.5	13.1	12.9	13.9	12.3	11.0	13.8	680-709
13.0	13.2	13.7	11.3	12.2	12.8	13.3	12.6	13.8	11.5	10.9	13.3	710-739
13.1	13.1	13.2	11.6	12.4	12.9	13.6	11.5	14.0	11.5	10.7	13.3	710-719
14.2	15.4	15.6	11.7	13.5	13.7	14.3	14.5	15.3	13.1	13.2	14.3	720-724
9.8	7.9	9.2	7.6	8.3	9.3	10.0	10.6	8.8	7.3	7.9	9.1	725-729
8.5	9.9	8.9	8.6	9.1	9.7	8.6	9.8	9.1	9.1	8.6	9.3	740-759
14.4	13.8	15.9	12.4	14.3	15.5	15.6	15.5	11.7	13.1	12.7	12.0	760-779
6.6	8.0	7.7	5.4	6.3	7.2	7.8	7.6	7.4	6.7	6.9	6.8	780-799
10.3	14.7	10.5	8.7	10.8	10.7	10.7	9.9	10.2	9.0	10.3	9.8	800-809
9.4	8.9	8.0	8.8	8.9	7.9	7.5	7.8	8.6	8.3	6.4	8.2	800-804
14.8	26.0	18.2	15.8	15.1	17.2	17.5	15.7	18.0	15.0	17.3	17.7	805-809
9.4	10.8	8.2	7.0	8.8	9.2	8.9	9.1	8.8	8.2	8.6	8.7	810-819
18.7	20.1	16.5	15.8	17.1	18.8	17.3	16.0	17.7	16.7	17.3	16.5	820-829
21.1	22.7	21.5	20.3	21.7	24.7	22.4	20.1	22.7	21.8	22.2	21.3	820
7.9	8.7	7.3	8.0	7.5	7.6	7.7	7.0	8.4	7.1	6.8	8.0	830-839
8.0	8.2	7.3	7.6	7.4	7.8	7.9	8.1	7.5	6.7	6.7	7.8	840-848
4.7	8.0	4.7	5.0	6.8	4.5	4.5	4.4	5.0	4.5	4.5	4.7	850-854
3.5	2.9	3.4	4.1	3.5	3.5	3.5	3.4	4.4	4.0	3.3	4.0	850
10.6	19.8	12.8	10.8	11.0	12.6	14.4	10.1	12.5	11.2	11.7	11.9	940-949
3.7	4.4	4.3	3.8	4.0	4.3	4.0	3.3	5.2	4.6	4.4	5.1	960-979
2.2	3.7	3.2	2.6	3.1	3.0	2.7	2.4	3.0	3.1	2.2	2.5	980-989
14.3	19.1	16.4	14.6	17.2	15.6	16.0	16.4	19.3	16.2	15.8	16.5	996-999
-	5.7	10.4	7.8	16.9	26.0	14.1	11.4	9.5	-	12.5	9.0	
9.5	6.7	6.6	4.8	6.5	5.7	4.9	5.9	4.9	4.7	5.0	5.0	V01-V82

3 Aus dem Krankenhaus entlassene vollstationäre

noch 3.1 Nach ausgewählten Diagnosen

3.1.3 Ins
Je 10 000

Pos.-Nr. der ICD/9	Diagnose/Behandlungsanlaß	Deutschland	Baden- Württemberg	Bayern	Berlin	Branden- burg
	Insgesamt	1 883.9	1 697.3	1 915.7	1 801.1	1 740.0
001-999	Krankheiten, Verletzungen und Vergiftungen	1 862.1	1 673.7	1 895.4	1 781.1	1 717.0
001-139	I. Infektiöse und parasitäre Krankheiten	34.9	33.1	36.4	32.6	23.5
003	Sonstige Salmonellen-Infektionen	1.5	1.3	1.5	1.3	2.1
010-018	Tuberkulose	1.6	1.6	1.6	1.6	1.2
042-044	HIV-Infektion	0.7	0.6	0.6	3.2	0.0
140-239	II. Neubildungen	214.6	198.9	212.6	235.7	185.9
150-159	Bösart. Neubild. der Verdauungsorgane und des Bauchfells	41.8	37.3	46.0	39.0	36.2
162	Bösartige Neubildung der Luftröhre, Bronchien und Lunge	17.6	13.8	15.0	24.9	20.6
174	Bösartige Neubildung der weiblichen Brustdrüse	22.9	21.3	22.8	24.3	15.1
179-189	Bösartige Neubildungen der Harn- und Geschlechtsorgane	36.6	34.0	35.4	39.1	34.9
190-199	Bösartige Neubildungen sonstiger und n.n.bez. Sitze	13.3	13.6	12.8	18.1	8.7
200-208	Bösart. Neubild. des lymphat. und hämatopoetischen Gewebes	18.7	18.1	17.4	20.3	16.5
210-229	Gutartige Neubildungen	32.9	31.3	33.5	36.0	30.3
230-234	Carcinoma in situ	2.0	2.2	1.8	2.2	2.3
235-238	Neubildungen unsicheren Verhaltens	6.8	5.2	5.7	5.1	8.9
239	Neubildungen unbekanntem Charakters	4.9	4.6	5.0	7.5	2.4
240-279	III. Endokrinopathien, Ernährungs- und Stoffwechsel- krankheiten sowie Störungen im Immunitätssystem	54.9	48.0	52.3	48.5	61.5
240-246	Krankheiten der Schilddrüse	20.8	18.7	21.9	16.5	24.0
250	Diabetes mellitus (Zuckerkrankheit)	24.1	20.4	20.9	19.3	30.7
280-289	IV. Krankheiten des Blutes und der blutbildenden Organe	11.7	10.6	10.9	11.3	13.8
290-319	V. Psychiatrische Krankheiten	98.0	84.4	89.3	119.4	99.3
290-294	Organische Psychosen	13.1	9.4	10.5	16.1	27.2
295-299	Anderer Psychosen	24.9	26.5	23.8	33.3	18.9
303	Alkoholabhängigkeit	21.6	15.7	19.0	27.4	22.2
320-389	VI. Krankheiten des Nervensystems und der Sinnesorgane	114.8	107.0	114.2	121.3	90.6
345	Epilepsie	14.4	11.1	13.3	14.2	16.9
366	Katarakt (Grauer Star)	33.8	33.3	32.6	41.3	23.3
390-459	VII. Krankheiten des Kreislaufsystems	314.6	269.7	315.0	322.4	300.1
401-405	Hypertonie und Hochdruckkrankheiten	20.3	14.3	20.5	19.3	22.9
410-414	Ischämische Herzkrankheiten	99.1	78.1	92.3	103.6	88.5
410	Akuter Myokardinfarkt	15.6	11.4	12.5	15.8	16.9
427	Herzrhythmusstörungen	29.5	25.6	27.9	28.5	31.0
428	Herzinsuffizienz	29.1	22.6	31.2	33.6	27.8
430-438	Krankheiten des zerebrovaskulären Systems	53.5	45.8	54.2	52.4	60.6
436	Akute aber mangelhaft bezeichnete Hirngefäßkrankheiten	24.0	20.2	23.2	24.6	28.4
440-448	Krankheiten der Arterien, Arteriolen und Kapillaren	24.2	25.3	24.7	30.4	20.1
451-459	Krankheiten der Venen und Lymphgefäße sowie sonstige Krankheiten des Kreislaufsystems	39.0	39.7	43.5	32.5	33.0
460-519	VIII. Krankheiten der Atmungsorgane	119.3	105.1	120.1	100.6	116.7
474	Chron. Affektionen der Tonsillen und des adenoiden Gewebes	27.7	26.8	28.4	14.7	23.7
480-487	Pneumonie (Lungenentzündung) und Grippe	25.7	21.3	25.7	25.4	24.7
490-496	Chron. obstruktive Lungenkrankh. und verwandte Affektionen	22.8	16.9	22.4	20.2	18.9
520-579	IX. Krankheiten der Verdauungsorgane	181.5	159.0	177.5	176.5	181.6
530-537	Krankheiten der Speiseröhre, des Magens und des Zwölffingerdarmes	24.7	19.3	25.0	21.8	23.8
540-543	Appendizitis	23.2	16.9	21.9	24.2	30.9
550	Leistenbruch	23.3	24.7	24.5	20.0	16.4
571	Chronische Leberkrankheit und -zirrhose	8.0	6.9	8.2	10.4	10.2
580-629	X. Krankheiten der Harn- und Geschlechtsorgane	126.2	117.0	124.9	105.9	132.8
580-589	Nephritis, Nephritisches Syndrom und Nephrose	8.8	8.9	9.5	12.1	7.8
592	Nieren- und Harnleitersteine	17.3	15.7	16.3	13.5	18.4
600-608	Krankheiten der männlichen Geschlechtsorgane	17.4	16.8	18.2	12.4	15.2
614-616	Entzündliche Krankheiten der weiblichen Beckenorgane	6.1	4.7	5.5	5.5	8.2
617-629	Sonstige Affektionen der weiblichen Geschlechtsorgane	47.6	46.2	47.6	37.1	59.8
630-676	XI. Komplikationen der Schwangerschaft, bei Entbindung und im Wochenbett	135.7	145.1	143.5	120.6	94.3
630-639	Schwangerschaft mit nachfolgender Fehlgeburt	15.1	14.3	14.0	15.1	18.3
635	Legale Schwangerschaftsunterbrechung	2.3	0.8	0.5	2.3	7.3
640-648	Komplikationen, die hauptsächlich im Zusammenhang mit der Schwangerschaft auftreten	27.4	25.3	27.9	22.6	19.8
650-659	Normale Entbindung sowie andere Indikationen zur Behandlung während der Schwangerschaft, bei Wehen und Entbindung	77.5	85.4	87.2	66.0	48.1
660-669	Komplikationen, die hauptsächlich im Verlauf der Wehen und der Entbindung auftreten	14.5	19.0	13.2	15.8	7.2
680-709	XII. Krankheiten der Haut und des Unterhautzellgewebes	27.4	23.9	29.3	25.4	23.4
710-739	XIII. Krankh. des Skeletts, der Muskeln und des Bindegewebes ..	130.8	108.5	150.2	110.2	109.4
710-719	Arthropathien (Gelenkleiden) und verwandte Affektionen	66.2	55.4	78.8	53.7	53.7
720-724	Dorsopathien (Rückenleiden)	35.0	27.3	39.0	28.7	32.3
725-729	Rheumatismus, ausgen. des Rückens	15.2	12.1	16.9	11.4	12.1
740-759	XIV. Kongenitale Anomalien	13.9	13.3	14.9	17.4	7.6
760-779	XV. Bestimmte Affektionen, die ihren Ursprung in der Perinatalzeit haben	13.6	12.6	12.9	13.3	10.2
780-799	XVI. Symptome und schlecht bezeichnete Affektionen	72.2	62.7	71.1	50.0	52.2
800-999	XVII. Verletzungen und Vergiftungen	197.9	174.8	220.4	170.0	214.2
800-804	Schädelfraktur (Schädelbruch)	6.2	5.2	5.7	6.4	6.5
805-809	Fraktur (Bruch) der Wirbelsäule und des Rumpfskeletts	12.7	12.1	15.9	12.5	10.9
810-819	Frakturen (Brüche) der oberen Extremitäten	26.7	21.8	30.2	25.7	30.3
820-829	Frakturen (Brüche) der unteren Extremitäten	41.9	38.1	48.5	40.0	41.9
820	Fractura colli femoris (Oberschenkelhalsbruch)	13.9	12.6	14.7	16.0	12.5
830-839	Luxationen (Verrenkungen)	6.7	5.9	7.7	6.4	7.0
840-848	Verstauchungen (Distorsionen), Gelenk- und Muskelzerrungen	15.0	14.7	18.1	10.8	21.2
850-854	Intrakranielle Verletz., ausgen. solche mit Schädelbruch	28.0	25.2	26.8	17.6	37.0
850	Comotio cerebri (Gehirnerschütterung)	24.9	22.1	22.5	14.5	34.9
940-949	Verbrennungen	2.2	1.9	2.1	2.1	2.7
960-979	Vergiftung durch Drogen, Medikamente, Seren und Impfstoffe	4.6	4.3	4.3	5.3	3.9
980-989	Toxische Wirkungen von mediz. nichtgebräuchl. Substanzen	3.3	3.2	4.4	2.8	2.4
996-999	Komplikationen nach chirurgischen Eingriffen und ärztlicher Behandlung, anderweitig nicht klassifiziert	10.9	9.4	11.3	12.5	8.1
	Ohne Diagnoseangabe	3.5	4.4	6.0	1.4	0.7
V01-V82	Faktoren, die den Gesundheitszustand und die Inanspruchnahme von Einrichtungen des Gesundheitswesens beeinflussen (ohne V30-V39)	18.4	19.3	14.3	18.5	22.3

**Patienten (einschl. Sterbefälle, ohne Stundenfälle) 1997
und Ländern (Behandlungsort)**

gesamt
Einwohner

Bremen	Hamburg	Hessen	Mecklen- burg- Vor- pommern	Nieder- sachsen	Nord- rhein- west- falen	Rhein- land- Pfalz	Saarland	Sachsen	Sachsen- Anhalt	Schles- wig- Holstein	Thüringen	Pos.-Nr. der ICD/9
2 571.0	2 044.2	1 827.8	2 015.9	1 786.0	2 006.7	1 927.0	2 267.9	1 768.3	1 990.8	1 734.9	1 959.8	
2 534.4	2 024.6	1 797.8	1 985.7	1 764.4	1 988.3	1 908.1	2 251.4	1 745.4	1 962.7	1 720.1	1 932.9	001-999
43.6	42.7	32.9	35.4	34.3	39.9	42.5	36.8	25.6	30.1	32.2	26.2	001-139
1.5	1.3	1.2	3.1	1.3	1.3	2.0	1.6	1.8	3.0	1.0	1.7	003
2.5	1.5	1.7	2.6	1.2	1.6	1.1	1.4	1.8	2.3	1.6	2.2	010-018
1.4	2.6	1.0	0.2	0.4	0.9	0.5	0.6	0.1	0.1	0.2	0.0	042-044
346.8	243.7	196.0	249.7	178.8	225.3	197.1	282.4	232.9	241.3	191.4	251.5	140-239
64.1	40.9	38.1	43.4	35.3	43.4	37.1	54.3	52.2	47.9	34.4	45.4	150-159
34.9	18.1	13.2	23.3	14.4	20.5	14.9	27.1	16.0	22.2	20.4	18.5	162
40.1	24.9	22.9	24.8	19.7	25.1	21.0	29.5	23.2	26.4	17.6	23.9	174
49.4	46.0	33.0	42.9	31.5	36.8	35.8	43.7	41.4	44.2	33.1	45.2	179-189
21.9	17.6	11.3	14.1	11.4	14.5	10.9	15.1	14.3	12.9	10.6	13.5	190-199
38.6	23.0	15.0	24.8	13.8	20.0	16.3	28.7	20.6	19.2	18.2	26.4	200-208
47.8	35.6	33.0	36.3	26.6	33.3	32.7	42.1	35.4	35.2	29.8	37.1	210-229
1.9	2.6	1.7	4.1	1.6	1.9	2.1	2.0	2.3	2.4	1.5	1.8	230-234
7.4	5.6	6.8	13.5	6.0	6.1	6.4	6.7	9.6	11.8	3.9	17.0	235-238
8.0	6.1	5.9	3.2	4.9	5.3	4.3	7.8	3.3	3.2	4.7	2.6	239
59.6	54.0	49.7	75.7	53.8	58.3	54.3	64.4	59.4	62.6	41.2	70.1	240-279
17.3	20.7	19.3	26.4	17.5	21.7	22.8	23.9	22.0	25.9	13.3	27.1	240-246
28.2	21.3	19.8	39.0	25.0	26.2	21.9	21.6	29.4	27.8	20.1	32.1	250
15.4	12.9	10.9	13.2	11.8	11.8	11.6	15.5	12.8	12.6	10.3	13.9	280-289
138.8	98.5	94.3	130.0	95.1	109.7	88.1	107.4	85.2	105.5	107.9	81.9	290-319
13.4	11.9	10.8	28.8	10.6	14.0	12.3	17.5	12.6	18.4	12.1	12.8	290-294
38.4	30.5	28.5	25.2	20.6	27.2	24.0	28.1	19.5	20.0	21.8	17.8	295-299
28.3	16.2	18.1	27.2	23.3	24.8	17.1	17.9	23.1	27.0	29.5	19.7	303
197.6	159.3	108.2	119.7	107.5	121.8	111.7	173.2	101.6	107.1	106.8	118.3	320-389
22.1	17.7	11.0	19.1	14.1	15.9	13.7	19.5	15.2	16.6	13.4	19.6	345
64.3	38.0	32.4	28.7	30.9	34.5	35.1	63.5	29.4	27.1	39.7	36.6	366
383.1	343.0	322.4	310.7	290.1	339.7	332.1	403.3	312.1	324.0	265.3	326.7	390-459
25.3	17.3	18.1	25.4	17.7	23.6	22.3	20.7	19.4	28.1	13.9	27.2	401-405
119.6	117.5	110.3	107.7	91.2	113.2	100.9	137.1	111.5	93.9	73.9	88.0	410-414
22.2	18.1	14.6	17.4	17.0	16.2	18.0	18.7	18.8	19.4	15.7	19.5	410
34.8	32.7	28.7	31.3	29.0	31.5	33.3	38.6	26.9	32.8	24.4	33.6	427
36.8	29.6	30.4	25.2	29.3	30.1	35.2	39.9	24.3	27.3	26.3	29.0	428
68.6	57.4	51.0	50.7	50.9	53.4	55.2	72.3	59.7	60.8	46.5	65.0	430-438
28.5	25.6	23.4	22.9	21.5	24.2	25.9	40.1	28.5	25.9	18.4	31.4	436
38.9	25.4	23.2	21.5	21.6	25.5	20.7	29.7	19.0	23.7	24.3	25.1	440-448
35.6	41.4	42.4	30.5	34.2	41.4	45.0	39.9	29.2	36.2	39.6	34.4	451-459
162.6	126.4	106.4	146.0	120.4	131.4	136.8	153.0	99.3	133.0	91.8	117.7	460-519
34.9	21.6	26.4	31.1	30.1	30.0	38.8	40.8	20.7	27.8	19.4	26.8	474
37.4	30.7	23.3	33.5	27.1	28.6	27.8	32.5	20.0	25.4	21.9	23.5	480-487
32.6	22.0	19.5	26.9	21.7	29.0	26.1	31.0	17.1	25.5	20.3	21.0	490-496
226.6	180.8	174.2	210.7	169.5	191.9	182.0	202.0	190.2	215.6	157.5	211.6	520-579
32.3	21.7	22.5	25.6	22.9	28.4	25.9	28.3	23.5	31.6	21.5	29.7	530-537
20.9	17.3	20.7	31.4	21.7	23.7	21.6	16.6	30.6	36.2	17.2	38.1	540-543
24.9	26.3	25.5	15.9	23.7	24.6	25.7	26.1	18.6	18.0	22.0	19.8	550
9.9	8.4	6.3	12.0	5.7	7.5	7.0	7.6	11.5	13.3	5.2	10.2	571
136.5	120.0	129.8	141.5	117.1	127.9	137.0	154.1	128.0	159.8	111.8	135.3	580-629
13.6	6.8	8.7	10.5	7.5	8.7	8.1	11.3	6.9	10.2	6.5	9.6	580-589
15.3	15.7	17.0	18.5	18.0	19.0	19.0	20.9	16.0	18.9	16.5	18.1	592
15.3	21.0	17.8	15.6	16.4	17.1	22.7	23.1	17.4	17.3	17.7	17.4	600-608
6.9	5.2	6.2	8.0	5.2	6.2	6.7	8.2	6.0	10.0	5.6	8.7	614-616
53.9	35.8	51.3	60.4	41.6	44.7	47.7	50.8	53.8	69.6	42.1	51.7	617-629
183.2	141.9	140.6	110.1	138.5	147.0	142.0	143.6	100.3	106.9	133.8	106.1	630-676
17.3	10.4	15.1	24.0	12.8	14.3	13.9	12.9	17.0	22.7	13.9	21.1	630-639
1.6	1.1	1.1	12.3	1.2	0.8	0.5	0.9	7.0	11.8	2.4	9.1	635
35.0	26.2	30.2	21.5	28.2	31.5	31.1	37.8	19.6	23.0	26.1	23.4	640-648
94.6	82.2	79.6	53.7	80.4	84.1	82.8	80.7	54.3	51.1	76.0	54.6	650-659
33.9	22.0	14.5	10.0	15.9	15.7	12.9	11.0	8.6	9.4	16.8	6.4	660-669
35.3	28.4	27.4	27.9	26.1	31.0	25.9	28.6	23.4	30.1	23.7	26.0	680-709
198.9	150.3	129.7	109.2	129.3	141.2	130.2	140.8	100.1	111.2	166.1	130.3	710-739
86.9	73.0	63.5	56.4	64.6	70.6	61.4	59.0	54.2	59.9	93.6	65.3	710-719
58.9	37.5	36.8	30.2	35.6	38.5	39.1	46.7	24.4	26.4	36.9	37.9	720-724
29.7	20.6	13.5	12.0	15.5	17.3	16.7	19.1	9.8	12.7	20.7	13.5	725-729
28.9	25.0	12.6	13.8	11.9	14.6	12.4	16.0	12.4	13.1	11.4	13.1	740-759
28.9	21.9	11.0	14.4	14.3	14.7	13.3	19.5	11.6	14.1	13.9	10.4	760-779
97.0	82.4	72.4	57.8	77.1	84.7	82.3	94.3	53.0	71.8	72.9	69.6	780-799
251.5	193.6	179.2	219.9	188.6	197.2	208.8	216.5	197.4	224.0	162.1	224.2	800-999
13.1	9.0	5.1	11.0	6.0	6.3	5.5	7.0	7.0	7.6	4.8	7.8	800-804
14.8	15.3	12.9	10.5	12.7	12.2	14.9	14.0	8.8	9.7	12.2	10.4	805-809
34.7	20.3	23.3	28.0	24.1	28.2	28.4	27.6	26.1	30.1	24.0	30.5	810-819
47.7	43.1	40.6	36.1	41.0	40.6	43.5	45.9	41.2	40.6	42.8	41.9	820-829
19.9	18.9	14.5	9.5	14.3	13.9	14.3	14.5	12.4	11.6	15.7	11.8	820
7.3	4.7	6.2	7.6	6.4	7.2	6.4	9.1	5.3	6.4	7.0	6.0	830-839
16.9	9.3	13.1	18.0	13.3	14.0	15.1	18.4	13.5	17.7	12.9	19.7	840-848
33.3	18.7	24.2	41.8	26.4	26.1	29.7	29.8	39.4	42.4	22.3	40.0	850-854
29.2	14.9	21.4	38.7	22.5	23.4	27.5	25.5	36.9	39.7	19.0	37.3	850
2.8	3.2	1.9	2.7	2.1	2.3	2.6	2.9	2.3	2.7	1.7	2.2	940-949
7.4	5.4	4.6	5.1	4.4	4.9	5.1	5.7	3.9	4.4	4.6	4.1	960-979
3.5	2.6	2.8	3.3	2.7	3.7	3.4	4.4	2.6	3.8	2.3	2.8	980-989
11.9	23.3	11.7	8.6	10.9	11.6	9.5	10.2	8.6	9.3	10.0	12.0	996-999
-	0.0	14.8	2.1	2.3	2.0	1.3	1.7	0.5	-	1.4	0.0	
36.6	19.5	15.2	28.1	19.3	16.4	17.5	14.8	22.5	28.1	13.4	26.9	V01-V82

3.2 Nach ausgewählten Diagnosen

3.2.1 Mit An

Pos.-Nr. der ICD/9	Diagnose/Behandlungsanlaß	Deutschland	Baden-Württemberg	Bayern	Berlin	Brandenburg
	Insgesamt	5 642 642	610 236	890 639	204 657	158 199
001-999	Krankheiten, Verletzungen und Vergiftungen	5 556 134	601 146	877 494	201 661	154 289
001-139	I. Infektiöse und parasitäre Krankheiten	15 631	1 693	1 924	647	281
003	Sonstige Salmonellen-Infektionen	210	15	21	2	4
010-018	Tuberkulose	1 081	164	132	57	13
042-044	HIV-Infektion	256	14	39	35	-
140-239	II. Neubildungen	623 067	69 445	91 361	26 272	17 064
150-159	Bösart. Neubild. der Verdauungsorgane und des Bauchfells	79 057	7 988	12 476	2 585	2 031
162	Bösartige Neubildung der Luftröhre, Bronchien und Lunge	12 336	1 907	1 455	576	187
174	Bösartige Neubildung der weiblichen Brustdrüse	61 656	6 654	9 800	2 909	1 350
179-189	Bösartige Neubildungen der Harn- und Geschlechtsorgane	133 018	15 104	19 928	5 603	3 650
190-199	Bösartige Neubildungen sonstiger und n.n.bez. Sitze	25 710	3 196	3 227	1 576	503
200-208	Bösart. Neubild. des lymphat. und hämatopoetischen Gewebes	9 848	919	1 117	703	261
210-229	Gutartige Neubildungen	183 753	19 841	27 621	7 599	5 815
230-234	Carcinoma in situ	12 008	1 485	1 596	514	448
235-238	Neubildungen unsicheren Verhaltens	27 539	2 501	3 144	666	1 286
239	Neubildungen unbekanntem Charakters	20 137	1 781	3 305	1 294	265
240-279	III. Endokrinopathien, Ernährungs- und Stoffwechselkrankheiten sowie Störungen im Immunitätssystem	119 936	11 568	19 571	4 024	3 956
240-246	Krankheiten der Schilddrüse	96 959	9 574	16 377	3 040	3 504
250	Diabetes mellitus (Zuckerkrankheit)	12 404	1 169	1 878	430	355
280-289	IV. Krankheiten des Blutes und der blutbildenden Organe	5 784	526	821	175	176
290-319	V. Psychiatrische Krankheiten	10 330	965	4 015	180	114
290-294	Organische Psychosen	1 973	85	639	34	49
295-299	Andere Psychosen	2 536	293	1 367	31	19
303	Alkoholabhängigkeit	1 448	102	681	17	16
320-389	VI. Krankheiten des Nervensystems und der Sinnesorgane	415 095	47 835	63 437	20 654	8 823
345	Epilepsie	1 893	101	275	83	22
366	Katarakt (Grauer Star)	238 287	27 965	36 344	12 527	5 155
390-459	VII. Krankheiten des Kreislaufsystems	593 919	53 565	96 205	24 279	14 612
401-405	Hypertonie und Hochdruckkrankheiten	10 343	748	1 649	342	144
410-414	Ischämische Herzkrankheiten	220 590	14 917	31 344	9 572	5 158
410	Akuter Myokardinfarkt	11 963	763	1 895	577	283
427	Herzrhythmusstörungen	33 105	2 262	5 168	1 294	1 088
428	Herzinsuffizienz	9 204	606	1 917	297	265
430-438	Krankheiten des zerebrovaskulären Systems	30 653	2 081	5 529	1 408	817
436	Akute aber mangelhaft bezeichnete Hirngefäßkrankheiten	4 274	244	869	118	75
440-448	Krankheiten der Arterien, Arteriolen und Kapillaren	82 380	8 123	14 001	4 010	1 748
451-459	Krankheiten der Venen und Lymphgefäße sowie sonstige Krankheiten des Kreislaufsystems	169 596	21 420	31 840	5 176	4 380
460-519	VIII. Krankheiten der Atmungsorgane	353 479	39 840	55 127	10 946	9 723
474	Chron. Affektionen der Tonsillen und des adenoïden Gewebes	195 260	22 007	30 954	4 239	5 336
480-487	Pneumonie (Lungenentzündung) und Grippe	4 705	302	633	136	77
490-496	Chron. obstruktive Lungenerkrankung und verwandte Affektionen	4 094	347	498	119	54
520-579	IX. Krankheiten der Verdauungsorgane	662 232	70 389	99 648	25 054	19 720
530-537	Krankheiten der Speiseröhre, des Magens und des Zwölffingerdarmes	18 347	1 799	2 814	650	468
540-543	Appendizitis	133 354	12 252	19 983	5 535	5 516
550	Leistenbruch	158 602	19 118	25 608	5 472	3 744
571	Chronische Leberkrankheit und -zirrhose	2 823	338	449	155	54
580-629	X. Krankheiten der Harn- und Geschlechtsorgane	593 529	67 236	90 711	17 077	21 471
580-589	Nephritis, Nephrotisches Syndrom und Nephrose	14 001	1 219	2 149	753	465
592	Nieren- und Harnleitersteine	57 775	6 861	8 322	1 435	2 415
600-608	Krankheiten der männlichen Geschlechtsorgane	101 314	12 119	15 721	3 058	2 829
614-616	Entzündliche Krankheiten der weiblichen Beckenorgane	28 560	2 631	3 853	972	1 185
617-629	Sonstige Affektionen der weiblichen Geschlechtsorgane	288 358	33 213	45 885	7 320	12 026
630-676	XI. Komplikationen der Schwangerschaft, bei Entbindung und im Wochenbett	680 720	82 572	113 485	20 728	15 730
630-639	Schwangerschaft mit nachfolgender Fehlgeburt	98 562	10 586	13 935	3 700	3 950
635	Legale Schwangerschaftsunterbrechung	16 479	632	536	570	1 552
640-648	Komplikationen, die hauptsächlich im Zusammenhang mit der Schwangerschaft auftreten	44 465	4 642	7 551	1 450	939
650-659	Normale Entbindung sowie andere Indikationen zur Behandlung während der Schwangerschaft, bei Wehen und Entbindung	442 786	53 311	79 537	12 028	9 287
660-669	Komplikationen, die hauptsächlich im Verlauf der Wehen und der Entbindung auftreten	92 678	13 785	12 168	3 493	1 494
680-709	XII. Krankheiten der Haut und des Unterhautzellgewebes	95 942	10 131	13 732	3 372	2 757
710-739	XIII. Krankh. des Skeletts, der Muskeln und des Bindegewebes	584 502	61 304	97 326	18 651	14 551
710-719	Arthropathien (Gelenkleiden) und verwandte Affektionen	366 729	39 560	62 897	10 444	9 211
720-724	Dorsopathien (Rückenleiden)	72 930	5 211	10 829	2 858	1 903
725-729	Rheumatismus, ausgen. des Rückens	76 249	7 869	12 731	2 210	1 875
740-759	XIV. Kongenitale Anomalien	59 365	6 781	8 289	3 799	1 099
760-779	XV. Bestimmte Affektionen, die ihren Ursprung in der Perinatalzeit haben	6 820	384	754	387	158
780-799	XVI. Symptome und schlecht bezeichnete Affektionen	51 576	5 177	7 605	1 610	901
800-999	XVII. Verletzungen und Vergiftungen	684 207	71 735	113 483	23 806	23 153
800-804	Schädelfraktur (Schädelbruch)	24 235	2 371	2 624	1 230	867
805-809	Fraktur (Bruch) der Wirbelsäule und des Rumpfskeletts	11 745	1 100	2 200	393	381
810-819	Frakturen (Brüche) der oberen Extremitäten	136 998	13 168	23 572	5 051	4 726
820-829	Frakturen (Brüche) der unteren Extremitäten	231 913	24 476	41 429	7 872	7 244
820	Fractura colli femoris (Oberschenkelhalsbruch)	79 714	8 262	13 389	2 857	2 263
830-839	Luxationen (Verrenkungen)	32 112	3 609	4 867	1 355	976
840-846	Verstauchungen (Distorsionen), Gelenk- und Muskelzerrungen	75 560	10 082	12 986	2 181	2 937
850-854	Intrakranielle Verletz., ausgen. solche mit Schädelbruch	14 610	1 145	1 907	391	702
850	Comotio cerebri (Gehirnerschütterung)	9 093	684	971	148	568
940-949	Verbrennungen	4 196	473	506	253	131
960-979	Vergiftung durch Drogen, Medikamente, Seren und Impfstoffe	625	63	85	9	10
980-989	Toxische Wirkungen von mediz. nichtgebräuchl. Substanzen	414	37	50	10	5
996-999	Komplikationen nach chirurgischen Eingriffen und ärztlicher Behandlung, anderweitig nicht klassifiziert	49 175	5 227	7 340	2 114	1 287
	Ohne Diagnoseangabe	8 318	536	3 137	177	37
V01-V82	Faktoren, die den Gesundheitszustand und die Inanspruchnahme von Einrichtungen des Gesundheitswesens beeinflussen (ohne V30-V39)	78 190	8 554	10 008	2 819	3 873

Patienten (einschl. Sterbefälle, ohne Stundenfälle) 1997

und Ländern (Behandlungsort)

Operation
zahl

Bremen	Hamburg	Hessen	Mecklen- burg- Vor- pommern	Nieder- sachsen	Nord- rhein- west- falen	Rhein- land- Pfalz	Saarland	Sachsen	Sachsen- Anhalt	Schles- wig- Holstein	Thüringen	Pos.-Nr. der ICD/9
69 213	152 517	420 796	139 743	573 379	1 208 079	298 674	105 651	275 697	191 740	169 433	173 989	
67 505	150 714	412 868	136 218	564 419	1 194 321	295 108	104 780	270 131	187 751	167 588	170 141	001-999
158	463	1 657	349	1 736	3 789	838	395	590	374	421	336	001-139
-	6	11	12	48	47	13	5	15	5	4	2	003
20	26	100	18	80	238	64	16	79	26	18	30	010-018
4	22	63	-	9	44	14	8	1	1	4	1	042-044
8 448	18 787	46 370	16 826	56 715	129 959	31 307	12 245	37 249	22 938	16 611	21 470	140-239
867	2 204	5 314	1 828	8 211	17 563	3 724	1 651	5 019	3 022	2 203	2 371	150-159
226	336	834	169	876	3 105	551	285	617	407	453	352	162
967	2 152	4 572	1 244	5 937	13 717	2 705	1 103	3 349	1 943	1 715	1 539	174
1 656	4 466	9 318	3 228	12 585	26 753	6 988	2 287	8 774	4 525	3 278	4 875	179-189
324	938	2 058	614	2 352	5 234	1 128	460	1 535	934	733	898	190-199
113	537	872	348	758	1 827	593	546	433	350	225	246	200-208
2 556	4 462	13 649	5 197	15 881	38 517	9 375	3 397	10 914	6 988	5 386	6 555	210-229
115	362	754	682	1 011	2 326	653	187	777	472	254	363	230-234
272	467	2 225	1 610	2 645	4 990	1 314	342	1 954	1 741	526	1 916	235-238
287	601	1 909	382	2 341	4 310	1 043	497	804	433	594	291	239
782	2 358	8 219	3 412	12 030	24 793	6 204	1 973	7 798	5 391	2 340	5 517	240-279
589	1 740	6 762	2 883	8 055	20 496	5 225	1 178	6 470	4 612	1 837	4 557	240-246
84	238	702	345	1 461	2 077	516	564	1 042	504	231	808	250
85	299	405	224	600	1 142	313	200	356	159	122	181	280-289
50	253	419	276	901	1 591	221	264	229	583	174	95	290-319
4	36	81	141	155	287	74	45	47	243	33	20	290-294
3	36	94	22	147	345	39	21	32	36	36	15	295-299
3	34	61	29	141	208	29	52	29	14	16	16	303
6 698	13 601	28 278	10 626	41 545	81 601	20 556	11 160	20 358	12 369	13 732	13 822	320-389
15	45	81	57	511	483	58	50	46	22	17	27	345
3 088	6 039	16 177	5 077	22 926	48 195	12 414	6 789	10 852	6 180	9 701	8 858	366
4 631	20 558	53 685	11 700	55 466	136 935	36 591	14 784	22 618	18 281	16 556	13 453	390-459
35	224	669	548	846	2 826	772	285	330	527	172	226	401-405
1 218	9 225	23 149	4 362	21 537	54 440	15 036	7 436	8 512	7 130	4 273	3 281	410-414
73	588	1 232	380	1 158	2 281	784	437	261	525	441	285	410
260	1 576	1 878	850	3 562	7 116	2 076	807	1 820	1 206	755	1 387	427
50	256	825	211	895	1 703	517	385	409	324	237	307	428
316	893	2 367	684	3 419	6 729	1 382	784	1 448	980	911	905	430-438
17	103	331	122	512	825	275	269	235	78	86	109	436
1 263	2 517	6 682	1 747	7 778	19 135	3 729	1 640	2 554	2 407	2 546	2 500	440-448
1 091	4 318	15 505	2 486	14 196	35 853	10 868	2 407	5 374	4 083	6 868	3 731	451-459
4 439	8 883	25 266	10 077	38 292	76 357	21 996	7 297	14 814	11 082	8 367	10 973	460-519
2 261	3 464	13 873	5 506	21 402	42 039	13 810	4 269	8 080	6 618	5 122	6 280	474
30	131	333	247	918	929	261	174	286	90	70	108	480-487
45	101	337	75	486	1 133	275	250	154	85	70	65	490-496
7 305	14 738	48 107	16 617	68 242	148 884	33 272	10 684	36 224	21 599	19 693	22 066	520-579
206	573	1 154	547	1 812	4 161	972	441	1 028	653	538	531	530-537
1 108	2 069	8 714	3 857	13 256	29 078	6 473	1 335	9 045	5 355	3 332	6 446	540-543
1 554	3 835	12 662	2 723	16 687	34 933	8 805	2 714	7 301	4 114	4 978	4 354	550
29	101	205	83	210	456	137	91	278	132	27	78	571
5 851	12 496	45 514	16 534	59 246	117 207	32 232	10 755	33 833	26 010	16 570	20 786	580-629
230	219	1 411	466	1 384	2 442	735	336	587	587	345	673	580-589
399	1 152	4 763	1 618	7 281	10 338	2 906	1 347	3 023	2 554	1 116	2 245	592
857	2 874	7 955	2 276	9 990	19 088	6 594	1 818	6 022	3 421	3 412	3 280	600-608
326	534	1 900	974	2 732	6 399	1 442	562	1 498	1 487	848	1 217	614-616
2 980	4 736	21 450	8 870	26 439	55 443	15 013	4 605	17 960	14 165	8 259	9 994	617-629
9 068	18 383	48 022	14 463	75 060	149 195	35 214	10 806	27 837	20 135	22 243	17 779	630-676
1 064	1 502	6 943	4 067	8 577	19 118	4 681	1 168	6 403	5 276	2 871	4 721	630-639
108	159	577	2 142	803	999	176	76	2 672	2 821	554	2 102	635
535	1 329	3 327	776	5 371	9 655	2 414	1 135	1 580	1 175	1 425	1 161	640-648
5 353	12 076	30 703	7 915	50 195	98 034	24 032	7 369	16 564	11 535	14 307	10 540	650-659
2 064	3 430	6 856	1 657	10 665	21 811	3 975	1 094	3 185	2 098	3 584	1 319	660-669
1 159	2 263	7 813	2 583	9 254	22 306	5 014	1 406	4 547	3 820	3 050	2 725	680-709
8 696	15 962	42 047	12 046	63 547	133 089	28 979	8 604	22 801	16 896	25 424	14 579	710-739
4 417	8 958	25 200	7 017	39 775	84 130	17 881	5 115	15 419	11 131	16 511	9 063	710-719
1 690	2 899	6 393	2 213	8 399	16 006	4 159	1 044	2 071	1 447	3 423	2 445	720-724
1 477	1 928	4 837	1 545	8 465	18 041	3 893	1 384	2 789	2 368	3 068	1 769	725-729
1 165	3 073	4 533	1 474	5 080	12 276	3 015	1 173	2 944	1 717	1 170	1 777	740-759
267	462	604	90	1 215	1 445	209	142	159	123	322	99	760-779
512	1 482	4 214	793	6 729	12 666	2 792	1 305	1 765	1 613	1 299	1 113	780-799
8 191	16 653	47 715	18 128	68 751	141 106	36 355	11 587	36 009	24 661	19 504	23 370	800-999
462	909	1 451	1 315	2 609	4 531	1 083	462	1 542	1 155	491	1 133	800-804
140	393	1 016	341	1 255	2 011	578	249	608	363	290	427	805-809
1 510	2 268	9 132	3 539	12 656	30 831	7 477	2 171	7 207	4 930	3 819	4 941	810-819
2 279	4 979	16 521	4 775	23 701	47 643	12 483	3 769	12 670	7 418	7 622	7 032	820-829
999	2 237	5 728	1 351	8 789	17 069	4 162	1 187	4 149	2 384	2 795	2 093	820
324	524	2 303	962	3 123	7 619	1 579	718	1 299	1 005	1 044	805	830-839
845	1 069	4 982	2 081	6 948	15 584	3 748	1 506	3 162	2 804	1 971	2 674	840-848
180	266	1 006	997	1 754	1 993	579	286	1 450	791	459	704	850-854
121	36	578	805	1 194	1 081	305	152	1 093	553	265	539	850
38	200	292	90	385	847	337	92	213	142	87	110	940-949
6	19	37	10	121	146	37	25	35	9	6	7	960-979
3	6	36	3	88	105	17	16	20	3	6	9	980-989
481	3 013	4 125	968	5 265	9 621	2 287	656	2 267	1 632	1 121	1 771	996-999
-	1	2 816	233	337	649	152	50	79	-	113	1	
1 708	1 802	5 112	3 292	8 623	13 109	3 414	821	5 487	3 989	1 732	3 847	V01-V82

3 Aus dem Krankenhaus entlassene vollstationäre

noch 3.2 Nach ausgewählten Diagnosen

3.2.2 Mit Verweil

Pos.-Nr. der ICD/9	Diagnose/Behandlungsanlaß	Deutschland	Baden-Württemberg	Bayern	Berlin	Brandenburg
	Insgesamt	9.9	9.6	10.1	10.4	10.1
001-999	Krankheiten, Verletzungen und Vergiftungen	9.9	9.7	10.2	10.5	10.2
001-139	I. Infektiöse und parasitäre Krankheiten	13.2	13.2	15.7	16.0	14.2
003	Sonstige Salmonellen-Infektionen	14.0	18.1	17.0	19.5	21.3
010-018	Tuberkulose	31.6	32.3	36.8	30.4	50.9
042-044	HIV-Infektion	23.8	20.3	19.2	20.9	-
140-239	II. Neubildungen	13.5	13.1	13.4	14.4	13.7
150-159	Bösart. Neubild. der Verdauungsorgane und des Bauchfells	23.3	23.2	23.1	25.4	24.6
162	Bösartige Neubildung der Luftröhre, Bronchien und Lunge	22.6	25.9	20.2	33.0	23.0
174	Bösartige Neubildung der weiblichen Brustdrüse	13.3	13.7	12.9	13.3	15.3
179-189	Bösartige Neubildungen der Harn- und Geschlechtsorgane	13.6	13.1	14.2	14.1	14.2
190-199	Bösartige Neubildungen sonstiger und n.n.bez. Sitze	16.5	14.1	16.2	17.6	19.8
200-208	Bösart. Neubild. des Lymphat. und hämatopoetischen Gewebes	18.9	20.9	20.7	16.2	21.4
210-229	Gutartige Neubildungen	9.4	9.0	9.0	9.4	9.7
230-234	Carcinoma in situ	8.6	6.9	8.2	10.0	10.1
235-238	Neubildungen unsicheren Verhaltens	8.6	8.0	8.2	10.8	7.8
239	Neubildungen unbekanntes Charakters	9.0	8.9	9.3	9.8	8.0
240-279	III. Endokrinopathien, Ernährungs- und Stoffwechselkrankheiten sowie Störungen im Immunitätssystem	9.7	9.4	10.0	10.0	10.1
240-246	Krankheiten der Schilddrüse	7.4	7.2	7.4	7.1	7.7
250	Diabetes mellitus (Zuckerkrankheit)	28.1	26.0	32.2	27.3	33.1
280-289	IV. Krankheiten des Blutes und der blutbildenden Organe	13.1	14.2	13.5	15.8	11.3
290-319	V. Psychiatrische Krankheiten	69.4	37.5	136.7	34.1	28.6
290-294	Organische Psychosen	45.0	20.7	96.2	24.4	28.2
295-299	Anderer Psychosen	148.6	53.6	234.1	66.2	45.8
303	Alkoholabhängigkeit	34.9	13.0	48.5	46.2	35.1
320-389	VI. Krankheiten des Nervensystems und der Sinnesorgane	5.3	5.7	5.0	5.3	5.3
345	Epilepsie	13.6	16.7	12.7	13.5	26.0
366	Katarakt (Grauer Star)	9.5	4.1	3.5	3.2	3.7
390-459	VII. Krankheiten des Kreislaufsystems	10.9	11.5	10.9	11.3	11.0
401-405	Hypertonie und Hochdruckkrankheiten	9.2	9.6	10.2	9.8	10.1
410-414	Ischämische Herzkrankheiten	8.3	10.7	8.8	8.0	8.2
410	Akuter Myokardinfarkt	15.6	16.5	16.1	11.7	21.1
427	Herzrhythmusstörungen	13.3	14.1	13.8	12.6	12.4
428	Herzinsuffizienz	21.2	23.0	21.1	26.1	23.0
430-438	Krankheiten des zerebrovaskulären Systems	17.9	17.9	15.6	18.9	20.5
436	Akute aber mangelhaft bezeichnete Hirngefäßkrankheiten	24.3	24.6	23.9	28.3	26.7
440-448	Krankheiten der Arterien, Arteriolen und Kapillaren	21.0	21.9	20.8	21.6	22.3
451-459	Krankheiten der Venen und Lymphgefäße sowie sonstige Krankheiten des Kreislaufsystems	6.7	6.3	6.4	5.8	6.6
460-519	VIII. Krankheiten der Atmungsorgane	6.1	6.2	5.8	7.6	5.8
474	Chron. Affektionen der Tonsillen und des adenoiden Gewebes	4.9	5.1	4.9	5.6	4.2
480-487	Pneumonie (Lungenentzündung) und Grippe	21.0	26.2	24.2	32.7	30.3
490-496	Chron. obstruktive Lungenkrankh. und verwandte Affektionen	19.1	24.0	21.1	29.1	21.0
520-579	IX. Krankheiten der Verdauungsorgane	9.6	9.2	9.4	9.2	9.9
530-537	Krankheiten der Speiseröhre, des Magens und des Zwölffingerdarmes	16.6	16.0	16.7	19.0	17.4
540-543	Appendizitis	7.6	7.4	7.1	6.9	8.1
550	Leistenbruch	7.3	7.1	7.1	6.2	7.8
571	Chronische Leberkrankheit und -zirrhose	21.2	19.4	23.1	18.9	21.3
580-629	X. Krankheiten der Harn- und Geschlechtsorgane	7.6	7.0	7.3	9.1	7.2
580-589	Nephritis, Nephrotisches Syndrom und Nephrose	17.1	17.6	17.7	23.8	15.4
592	Nieren- und Harnleitersteine	7.3	6.8	7.6	11.2	5.6
600-608	Krankheiten der männlichen Geschlechtsorgane	8.4	7.9	8.7	8.4	8.4
614-616	Entzündliche Krankheiten der weiblichen Beckenorgane	7.0	6.1	6.4	7.9	7.9
617-629	Sonstige Affektionen der weiblichen Geschlechtsorgane	6.5	6.1	5.9	7.6	6.5
630-676	XI. Komplikationen der Schwangerschaft, bei Entbindung und im Wochenbett	6.0	6.0	5.9	5.2	6.7
630-639	Schwangerschaft mit nachfolgender Fehlgeburt	3.1	2.9	2.9	3.5	3.5
635	Legale Schwangerschaftsunterbrechung	2.2	2.4	2.7	2.7	2.3
640-648	Komplikationen, die hauptsächlich im Zusammenhang mit der Schwangerschaft auftreten	10.3	10.4	9.6	9.5	14.2
650-659	Normale Entbindung sowie andere Indikationen zur Behandlung während der Schwangerschaft, bei Wehen und Entbindung	5.7	5.5	5.8	4.6	6.7
660-669	Komplikationen, die hauptsächlich im Verlauf der Wehen und der Entbindung auftreten	8.6	8.6	8.0	6.9	10.1
680-709	XII. Krankheiten der Haut und des Unterhautzellgewebes	13.2	13.2	13.7	15.0	14.8
710-739	XIII. Krankh. des Skeletts, der Muskeln und des Bindegewebes	12.3	12.6	11.8	13.3	13.6
710-719	Arthropathien (Gelenkleiden) und verwandte Affektionen	12.6	12.9	12.4	13.2	14.0
720-724	Dorsopathien (Rückenleiden)	15.1	16.8	13.5	18.2	16.2
725-729	Rheumatismus, ausgen. des Rückens	8.0	8.5	7.6	7.6	7.8
740-759	XIV. Kongenitale Anomalien	9.7	9.3	8.8	9.5	7.7
760-779	XV. Bestimmte Affektionen, die ihren Ursprung in der Perinatalzeit haben	18.5	24.1	14.9	15.7	13.1
780-799	XVI. Symptome und schlecht bezeichnete Affektionen	14.2	14.4	16.0	15.8	18.3
800-999	XVII. Verletzungen und Vergiftungen	13.2	13.1	12.5	14.3	13.6
800-804	Schädelfraktur (Schädelbruch)	8.1	8.1	7.6	8.7	8.0
805-809	Fraktur (Bruch) der Wirbelsäule und des Rumpfskeletts	26.0	28.4	20.5	30.9	25.2
810-819	Frakturen (Brüche) der oberen Extremitäten	8.8	9.1	8.8	9.2	8.9
820-829	Frakturen (Brüche) der unteren Extremitäten	17.9	17.3	16.6	19.7	19.0
820	Fractura colli femoris (Oberschenkelhalsbruch)	22.7	22.2	22.0	24.0	24.6
830-839	Luxationen (Verrenkungen)	8.2	7.9	7.7	9.2	8.8
840-848	Verstauchungen (Distorsionen), Gelenk- und Muskelzerrungen	8.3	7.8	7.5	9.1	9.8
850-854	Intrakranielle Verletz., ausgen. solche mit Schädelbruch	11.1	12.7	10.4	14.5	10.9
850	Commotio cerebri (Gehirnerschütterung)	6.2	6.0	5.8	6.6	7.7
940-949	Verbrennungen	23.2	18.7	23.2	21.0	26.2
960-979	Vergiftung durch Drogen, Medikamente, Seren und Impfstoffe	8.2	9.4	10.0	11.7	21.5
980-989	Toxische Wirkungen von mediz. nichtgebräuchl. Substanzen	9.3	6.1	5.6	19.5	21.4
996-999	Komplikationen nach chirurgischen Eingriffen und ärztlicher Behandlung, anderweitig nicht klassifiziert	20.3	21.5	19.9	19.3	23.7
	Ohne Diagnoseangabe	8.7	7.2	5.7	6.2	11.1
V01-V82	Faktoren, die den Gesundheitszustand und die Inanspruchnahme von Einrichtungen des Gesundheitswesens beeinflussen (ohne V30-V39)	5.6	5.3	5.0	6.7	5.0

Patienten (einschl. Sterbefälle, ohne Stundenfälle) 1997
und Ländern (Behandlungsort)

Operation
dauer

Bremen	Hamburg	Hessen	Mecklen- burg- Vor- pommern	Nieder- sachsen	Nord- rhein- West- falen	Rhein- land- Pfalz	Saarland	Sachsen	Sachsen- Anhalt	Schles- wig- Holstein	Thüringen	Pos.-Nr. der ICD/9
10.1	10.8	9.4	9.4	9.5	10.1	9.6	9.5	10.5	10.2	8.8	10.1	
10.2	10.8	9.5	9.5	9.6	10.1	9.7	9.5	10.6	10.3	8.8	10.2	001-999
18.4	14.1	11.5	14.6	11.6	12.0	11.2	10.6	18.6	14.8	11.8	14.7	001-139
-	17.7	13.2	14.0	12.1	14.6	10.0	8.2	15.2	12.0	5.8	13.0	003
45.9	28.0	32.6	27.2	29.9	30.4	22.2	20.3	35.3	44.3	16.5	21.1	010-018
6.0	20.9	28.3	-	9.3	30.3	25.5	19.4	84.0	3.0	10.3	4.0	042-044
13.5	14.2	12.6	12.3	13.1	14.1	13.2	14.0	13.3	14.4	12.3	13.2	140-239
24.3	23.3	21.7	22.2	23.2	24.4	23.5	20.9	22.5	23.5	21.9	22.4	150-159
31.7	24.2	17.1	22.6	19.1	21.0	18.0	17.1	24.7	27.0	26.9	23.1	162
12.6	11.8	12.6	12.2	12.1	14.4	14.3	14.8	12.1	14.3	12.7	13.4	174
12.9	14.0	12.7	13.4	12.9	14.4	12.6	14.4	12.4	15.8	11.1	14.0	179-189
17.4	17.2	16.0	17.5	16.0	17.1	16.1	17.7	17.4	17.7	15.6	16.2	190-199
15.7	20.0	20.5	15.7	17.7	15.9	19.2	19.9	26.5	19.8	16.6	18.5	200-208
9.3	9.6	9.0	9.3	9.3	9.8	9.8	9.5	10.1	10.5	8.4	9.8	210-229
10.6	7.5	8.9	7.3	7.8	9.4	8.7	8.0	9.3	10.6	8.5	9.4	230-234
10.3	11.9	8.8	6.6	8.7	9.9	8.7	8.6	8.4	7.8	9.2	8.2	235-238
8.8	8.7	9.2	6.9	9.3	9.4	8.1	9.7	8.2	7.6	7.3	8.8	239
10.4	9.2	8.6	9.3	8.7	9.5	9.1	10.1	11.9	10.6	9.6	10.4	240-279
7.0	6.2	6.9	7.6	7.2	7.4	7.1	7.1	7.9	8.2	6.5	7.6	240-246
31.2	27.9	22.9	22.4	23.2	29.5	27.3	16.1	36.3	32.3	33.9	26.0	250
16.3	15.9	15.0	8.7	11.7	12.7	13.1	13.5	11.5	10.8	14.8	11.9	280-289
18.0	33.2	30.4	14.0	22.9	25.8	15.7	13.9	30.0	20.8	32.2	30.8	290-319
35.3	45.2	31.0	14.3	21.7	19.6	12.8	12.4	31.5	11.0	54.7	34.1	290-294
41.7	64.2	68.6	20.9	39.9	44.1	22.2	25.0	72.1	42.8	45.7	57.9	295-299
25.3	20.1	11.7	11.4	10.7	43.0	10.2	11.1	15.3	13.8	32.0	30.5	303
5.8	7.0	5.3	6.1	5.7	4.8	4.7	5.0	5.9	6.3	3.2	5.0	320-389
14.9	28.8	15.0	14.5	9.9	14.0	18.4	14.2	17.3	13.9	11.0	16.4	345
4.2	4.8	3.7	3.6	3.5	3.4	2.8	2.8	4.2	4.6	2.1	3.1	366
15.1	10.9	9.4	12.0	10.8	10.7	9.6	10.2	12.1	12.3	11.4	14.0	390-459
13.6	12.2	9.6	6.9	9.9	8.3	6.3	9.1	15.0	7.5	12.9	9.7	401-405
15.8	8.6	6.3	10.3	7.7	7.4	7.5	8.1	9.9	10.5	9.8	13.2	410-414
18.3	15.3	14.6	15.5	15.8	14.8	13.5	10.7	21.6	18.5	18.6	19.3	410
12.2	10.4	13.4	13.7	12.7	13.3	13.1	11.4	12.6	16.2	15.4	14.2	427
27.8	23.1	18.9	20.4	21.2	21.3	19.7	15.6	22.7	22.0	23.0	21.7	428
18.7	22.1	19.0	19.4	19.0	17.1	18.7	16.3	16.9	18.5	19.5	19.4	430-438
18.0	40.7	25.7	25.0	22.7	23.2	21.7	17.6	25.3	28.0	32.5	28.1	436
20.5	20.5	19.9	18.9	19.0	22.3	19.6	18.0	23.3	20.0	21.5	22.1	440-448
7.0	6.6	6.5	6.8	7.6	7.1	6.7	6.9	7.2	6.8	6.5	6.8	451-459
7.0	7.1	6.2	6.5	5.8	5.9	5.9	6.2	6.7	6.3	5.8	5.9	460-519
5.2	5.8	5.2	4.9	4.7	4.7	4.8	4.7	4.7	4.9	4.9	4.5	474
27.5	23.1	20.8	19.9	13.1	21.0	23.0	16.0	23.9	26.6	27.4	21.5	480-487
26.6	20.4	17.2	16.5	16.0	18.6	16.2	14.0	21.9	18.1	22.4	19.5	490-496
9.5	9.6	9.0	9.3	9.2	10.1	9.6	9.5	10.1	10.3	8.9	9.7	520-579
17.5	16.5	15.9	14.8	16.0	17.9	14.6	13.5	15.9	16.5	17.6	17.4	530-537
7.4	7.2	7.4	7.8	7.7	7.8	7.6	7.6	7.9	8.4	7.4	7.5	540-543
5.8	5.8	7.1	7.4	7.1	7.8	7.1	7.0	7.7	8.3	6.5	7.8	550
21.6	23.0	18.2	22.8	23.2	23.0	18.4	17.7	19.6	16.7	39.0	25.9	571
8.0	7.7	7.1	7.0	7.3	8.3	7.3	7.4	7.6	8.1	6.6	8.0	580-629
15.2	18.3	13.8	14.6	17.9	17.6	17.6	14.7	20.7	17.2	14.0	13.0	580-589
6.8	7.1	7.2	8.0	6.0	7.7	7.2	7.2	7.9	9.0	6.3	8.0	592
8.9	8.3	7.6	8.3	8.5	9.3	7.5	7.7	8.2	9.0	6.9	9.2	600-609
7.8	6.8	6.6	7.4	6.4	7.2	7.0	6.3	7.8	8.2	6.4	8.1	614-616
7.1	6.5	5.7	5.6	6.5	7.4	6.5	6.4	6.4	6.9	6.0	6.8	617-629
5.6	5.4	5.9	6.3	5.7	6.3	6.3	6.5	6.3	6.5	5.4	5.8	630-676
3.1	2.9	3.1	2.5	2.9	3.4	3.4	3.3	3.4	3.3	2.5	3.1	630-639
2.6	2.3	2.6	1.7	2.1	2.6	3.0	3.0	2.5	2.1	1.8	2.1	635
10.6	9.4	9.7	11.1	9.5	10.3	10.5	10.7	12.7	12.6	9.5	10.8	640-648
4.7	4.7	5.5	7.0	5.3	5.9	6.0	6.0	6.2	6.7	4.8	6.0	650-659
7.9	7.4	8.4	9.6	8.3	9.1	9.3	9.5	9.5	10.7	8.3	10.1	660-669
14.1	15.7	11.9	11.1	12.2	13.1	14.2	13.5	14.3	12.6	11.3	14.6	680-709
12.5	13.6	13.0	12.3	12.1	12.2	12.7	11.7	14.3	11.6	9.3	13.9	710-739
13.0	13.4	12.6	12.3	12.4	12.4	13.3	11.3	14.9	12.1	9.1	13.8	710-719
14.1	16.4	16.0	14.2	14.4	15.1	14.2	17.6	17.3	14.9	12.7	17.4	720-724
9.1	8.2	8.0	7.9	8.0	8.2	8.3	8.3	8.3	6.8	6.2	8.4	725-729
8.9	10.8	9.3	9.7	9.9	10.4	9.4	10.6	10.2	10.4	7.4	10.1	740-759
15.2	17.8	19.1	25.5	16.8	18.4	28.0	34.3	34.8	19.2	13.2	17.6	760-779
14.8	13.6	13.6	13.2	12.3	12.8	14.4	12.9	19.3	14.5	15.9	18.5	780-799
13.3	17.2	12.8	11.9	13.4	13.7	13.6	12.1	13.7	12.4	12.6	12.7	800-999
9.0	8.9	8.0	9.1	8.9	7.8	6.7	8.2	7.6	7.8	6.0	8.2	800-804
25.8	53.4	33.2	23.1	21.9	27.7	29.5	18.2	21.3	21.0	22.4	22.1	805-809
10.3	10.2	7.7	7.7	8.8	9.1	8.9	8.6	9.0	8.6	8.3	8.8	810-819
19.6	19.1	16.1	17.3	17.8	19.3	18.0	16.1	18.6	18.2	17.5	17.6	820-829
20.8	21.2	21.0	21.4	21.9	24.8	22.9	20.4	23.0	22.4	22.4	21.9	820
9.0	9.1	7.7	9.0	8.3	8.1	8.8	7.4	9.3	8.1	7.2	8.9	830-839
8.9	9.3	7.8	9.1	8.4	8.5	8.7	8.8	8.8	7.7	7.1	9.0	840-848
11.6	30.5	11.8	10.4	9.8	11.0	13.9	9.8	8.9	9.1	10.2	10.0	850-854
6.9	7.5	6.5	5.9	5.6	6.0	7.3	4.9	6.3	6.1	6.4	7.0	850
21.3	34.8	24.3	25.8	18.5	23.8	25.8	17.5	26.1	23.1	22.5	22.1	940-949
12.2	14.6	10.2	6.8	5.3	7.4	4.6	3.1	9.2	17.8	15.3	3.9	960-979
7.7	24.7	11.5	100.7	5.5	7.8	9.4	6.8	19.3	33.7	6.7	8.4	980-989
17.2	21.2	19.4	18.5	20.3	20.9	19.0	18.6	23.3	19.1	18.6	18.2	996-999
-	1.0	11.2	8.5	10.0	11.9	10.1	12.6	9.6	-	9.5	9.0	
6.1	8.0	5.9	4.9	5.7	6.0	5.9	6.9	5.3	5.4	4.0	5.2	V01-V82

3 Aus dem Krankenhaus entlassene vollstationäre

noch 3.2 Nach ausgewählten Diagnosen

3.2.3 Mit
Je 10 000

Pos.-Nr. der ICD/9	Diagnose/Behandlungsanlaß	Deutschland	Baden- Württem- berg	Bayern	Berlin	Branden- burg
	Insgesamt	687.7	587.5	738.7	594.1	617.1
001-999	Krankheiten, Verletzungen und Vergiftungen	677.2	578.7	727.8	585.4	601.9
001-139	I. Infektiöse und parasitäre Krankheiten	1.9	1.6	1.6	1.9	1.1
003	Sonstige Salmonellen-Infektionen	0.0	0.0	0.0	0.0	0.0
010-018	Tuberkulose	0.1	0.2	0.1	0.2	0.1
042-044	HIV-Infektion	0.0	0.0	0.0	0.1	-
140-239	II. Neubildungen	75.9	66.9	75.8	76.3	66.6
150-159	Bosart. Neubild. der Verdauungsorgane und des Bauchfells	9.6	7.7	10.3	7.5	7.9
162	Bosartige Neubildung der Luftröhre, Bronchien und Lunge	1.5	1.8	1.2	1.7	0.7
174	Bosartige Neubildung der weiblichen Brustdrüse	7.5	6.4	8.1	8.4	5.3
179-189	Bosartige Neubildungen der Harn- und Geschlechtsorgane	16.2	14.5	16.5	16.3	14.2
190-199	Bosartige Neubildungen sonstiger und n.n.bez. Sitze	3.1	3.1	2.7	4.6	2.0
200-208	Bosart. Neubild. des lymphat. und hämatopoetischen Gewebes	1.2	0.9	0.9	2.0	1.0
210-229	Gutartige Neubildungen	22.4	19.1	22.9	22.1	22.7
230-234	Carcinoma in situ	1.5	1.4	1.3	1.5	1.7
235-238	Neubildungen unsicheren Verhaltens	3.4	2.4	2.6	1.9	5.0
239	Neubildungen unbekanntes Charakters	2.5	1.7	2.7	3.8	1.0
240-279	III. Endokrinopathien, Ernährungs- und Stoffwechsel- krankheiten sowie Störungen im Immunitätssystem	14.6	11.1	16.2	11.7	15.4
240-246	Krankheiten der Schilddrüse	11.8	9.2	13.6	8.8	13.7
250	Diabetes mellitus (Zuckerkrankheit)	1.5	1.1	1.6	1.2	1.4
280-289	IV. Krankheiten des Blutes und der blutbildenden Organe	0.7	0.5	0.7	0.5	0.7
290-319	V. Psychiatrische Krankheiten	1.3	0.9	3.3	0.5	0.4
290-294	Organische Psychosen	0.2	0.1	0.5	0.1	0.2
295-299	Andere Psychosen	0.3	0.3	1.1	0.1	0.1
303	Alkoholabhängigkeit	0.2	0.1	0.6	0.0	0.1
320-389	VI. Krankheiten des Nervensystems und der Sinnesorgane	50.6	46.1	52.6	60.0	34.4
345	Epilepsie	0.2	0.1	0.2	0.2	0.1
366	Katarakt (Grauer Star)	29.0	26.9	30.1	36.4	20.1
390-459	VII. Krankheiten des Kreislaufsystems	72.4	51.6	79.8	70.5	57.0
401-405	Hypertonie und Hochdruckkrankheiten	1.3	0.7	1.4	1.0	0.6
410-414	Ischämische Herzkrankheiten	26.9	14.4	26.0	27.8	20.1
410	Akuter Myokardinfarkt	1.5	0.7	1.6	1.7	1.1
427	Herzrhythmusstörungen	4.0	2.2	4.3	3.8	4.2
428	Herzinsuffizienz	1.1	0.6	1.6	0.9	1.0
430-438	Krankheiten des zerebrovaskulären Systems	3.7	2.0	4.6	4.1	3.2
436	Akute aber mangelhaft bezeichnete Hirngefäßkrankheiten	0.5	0.2	0.7	0.3	0.3
440-448	Krankheiten der Arterien, Arteriolen und Kapillaren	10.0	7.8	11.6	11.6	6.8
451-459	Krankheiten der Venen und Lymphgefäße sowie sonstige Krankheiten des Kreislaufsystems	20.7	20.6	26.4	15.0	17.1
460-519	VIII. Krankheiten der Atmungsorgane	43.1	38.4	45.7	31.8	37.9
474	Chron. Affektionen der Tonsillen und des adenoiden Gewebes	23.8	21.2	25.7	12.3	20.8
480-487	Pneumonie (Lungenentzündung) und Grippe	0.6	0.3	0.5	0.4	0.3
490-496	Chron. obstruktive Lungenkrankh. und verwandte Affektionen	0.5	0.3	0.4	0.3	0.2
520-579	IX. Krankheiten der Verdauungsorgane	80.7	67.8	82.7	72.7	76.9
530-537	Krankheiten der Speiseröhre, des Magens und des Zwölffingerdarmes	2.2	1.7	2.3	1.9	1.8
540-543	Appendizitis	16.3	11.8	16.6	16.1	21.5
550	Leistenbruch	19.3	18.4	21.2	15.9	14.6
571	Chronische Leberkrankheit und -zirrhose	0.3	0.3	0.4	0.4	0.2
580-629	X. Krankheiten der Harn- und Geschlechtsorgane	72.3	64.7	75.2	49.6	83.8
580-589	Nephritis, Nephrotisches Syndrom und Nephrose	1.7	1.2	1.8	2.2	1.8
592	Nieren- und Harnleitersteine	7.0	6.6	6.9	4.2	9.4
600-608	Krankheiten der männlichen Geschlechtsorgane	12.3	11.7	13.0	8.9	11.0
614-616	Entzündliche Krankheiten der weiblichen Beckenorgane	3.5	2.5	3.2	2.8	4.6
617-629	Sonstige Affektionen der weiblichen Geschlechtsorgane	35.1	32.0	38.1	21.2	46.9
630-676	XI. Komplikationen der Schwangerschaft, bei Entbindung und im Wochenbett	83.0	79.5	94.1	60.2	61.4
630-639	Schwangerschaft mit nachfolgender Fehlgeburt	12.0	10.2	11.6	10.7	15.4
635	Legale Schwangerschaftsunterbrechung	2.0	0.6	0.4	1.7	6.1
640-648	Komplikationen, die hauptsächlich im Zusammenhang mit der Schwangerschaft auftreten	5.4	4.5	6.3	4.2	3.7
650-659	Normale Entbindung sowie andere Indikationen zur Behandlung während der Schwangerschaft, bei Wehen und Entbindung	54.0	51.3	66.0	34.9	36.2
660-669	Komplikationen, die hauptsächlich im Verlauf der Wehen und der Entbindung auftreten	11.3	13.3	10.1	10.1	5.8
680-709	XII. Krankheiten der Haut und des Unterhautzellgewebes	11.7	9.8	11.4	9.8	10.8
710-739	XIII. Krankh. des Skeletts, der Muskeln und des Bindegewebes ..	71.2	59.0	80.7	54.1	56.8
710-719	Arthropathien (Gelenkleiden) und verwandte Affektionen	44.7	38.1	52.2	30.3	35.9
720-724	Dorsopathien (Rückenleiden)	8.9	5.0	9.0	8.3	7.4
725-729	Rheumatismus, ausgen. des Rückens	9.3	7.6	10.6	6.4	7.3
740-759	XIV. Kongenitale Anomalien	7.2	6.5	6.9	11.0	4.3
760-779	XV. Bestimmte Affektionen, die ihren Ursprung in der Perinatalzeit haben	0.8	0.4	0.6	1.1	0.6
780-799	XVI. Symptome und schlecht bezeichnete Affektionen	6.3	5.0	6.3	4.7	3.5
800-999	XVII. Verletzungen und Vergiftungen	83.4	69.1	94.1	69.1	90.3
800-804	Schädelfraktur (Schädelbruch)	3.0	2.3	2.2	3.6	3.4
805-809	Fraktur (Bruch) der Wirbelsäule und des Rumpfskeletts	1.4	1.1	1.8	1.1	1.5
810-819	Frakturen (Brüche) der oberen Extremitäten	16.7	12.7	19.6	14.7	18.4
820-829	Frakturen (Brüche) der unteren Extremitäten	28.3	23.6	34.4	22.9	28.3
820	Fractura colli femoris (Oberschenkelhalsbruch)	9.7	8.0	11.1	8.3	8.8
830-839	Luxationen (Verrenkungen)	3.9	3.5	4.0	3.9	3.8
840-848	Verstauchungen (Distorsionen), Gelenk- und Muskelzerrungen ..	9.2	9.7	10.8	6.3	11.5
850-854	Intrakranielle Verletz., ausgen. solche mit Schädelbruch	1.8	1.1	1.6	1.1	2.7
850	Comotio cerebri (Gehirnerschütterung)	1.1	0.7	0.8	0.4	2.2
940-949	Verbrennungen	0.5	0.5	0.4	0.7	0.5
960-979	Vergiftung durch Drogen, Medikamente, Seren und Impfstoffe	0.1	0.1	0.1	0.0	0.0
980-989	Toxische Wirkungen von mediz. nichtgebräuchl. Substanzen	0.1	0.0	0.0	0.0	0.0
996-999	Komplikationen nach chirurgischen Eingriffen und ärztlicher Behandlung, anderweitig nicht klassifiziert	6.0	5.0	6.1	6.1	5.0
	Ohne Diagnoseangabe	1.0	0.5	2.6	0.5	0.1
V01-V82	Faktoren, die den Gesundheitszustand und die Inanspruchnahme von Einrichtungen des Gesundheitswesens beeinflussen (ohne V30-V39)	9.5	8.2	8.3	8.2	15.1

Patienten (einschl. Sterbefälle, ohne Stundenfälle) 1997

und Ländern (Behandlungsort)

**Operation
Einwohner**

Bremen	Hamburg	Hessen	Mecklen- burg- Vor- pommern	Nieder- sachsen	Nord- rhein- West- falen	Rhein- land- Pfalz	Saarland	Sachsen	Sachsen- Anhalt	Schles- wig- Holstein	Thüringen	Pos.-Nr. der ICD/9
1 023.8	893.3	697.7	770.5	732.2	672.5	744.8	975.9	607.8	706.4	616.1	700.3	
998.5	882.7	684.5	751.1	720.8	664.9	735.9	967.8	595.5	691.7	609.4	684.8	001-999
2.3	2.7	2.7	1.9	2.2	2.1	2.1	3.6	1.3	1.4	1.5	1.4	001-139
0	0.0	0.0	0.1	0.1	0.0	0.0	0.0	0.0	0.0	0.0	0.0	003
0.3	0.2	0.2	0.1	0.1	0.1	0.2	0.1	0.2	0.1	0.1	0.1	010-018
0.0	0.1	0.1	-	0.0	0.0	0.0	0.1	0.0	0.0	0.0	0.0	042-044
125.0	110.0	76.9	92.8	72.4	72.3	78.1	113.1	82.1	84.5	60.4	86.4	140-239
12.8	12.9	8.8	10.1	10.5	9.8	9.9	15.2	11.1	11.1	8.0	9.5	150-159
3.3	2.0	1.4	0.9	1.1	1.7	1.4	2.6	1.4	1.5	1.6	1.4	162
14.3	12.6	7.6	6.9	7.6	7.6	6.7	10.2	7.4	7.2	6.2	6.2	174
24.5	26.2	15.4	17.8	16.1	14.9	17.4	21.1	19.3	16.7	11.9	19.6	179-189
4.8	5.5	3.4	3.4	3.0	2.9	2.8	4.2	3.4	3.4	2.7	3.6	190-199
1.7	3.1	1.4	1.9	1.0	1.0	1.5	5.0	1.0	1.3	0.8	1.0	200-208
37.8	26.1	22.6	28.7	20.3	21.4	23.4	31.4	24.1	25.7	19.6	26.4	210-229
1.7	2.1	1.3	3.8	1.3	1.3	1.6	1.7	1.7	1.7	1.0	1.5	230-234
4.0	2.7	3.7	8.9	3.4	2.8	3.3	3.2	4.3	6.4	1.9	7.7	235-238
4.2	3.5	3.2	2.1	3.0	2.4	2.6	4.6	1.8	1.6	2.2	1.2	239
11.6	13.8	13.6	18.8	15.4	13.8	15.5	18.2	17.2	19.9	8.5	22.2	240-279
8.7	10.2	11.2	15.9	10.3	11.4	13.0	10.9	14.3	17.0	6.9	18.3	240-246
1.2	1.4	1.2	1.9	1.9	1.2	1.3	5.2	2.3	1.9	0.8	3.3	250
1.3	1.8	0.7	1.2	0.8	0.6	0.8	1.8	0.8	0.6	0.4	0.7	280-289
0.7	1.5	0.7	1.5	1.2	0.9	0.6	2.4	0.5	2.1	0.6	0.4	290-319
0.1	0.2	0.1	0.8	0.2	0.2	0.2	0.4	0.1	0.9	0.1	0.1	290-294
0.0	0.2	0.2	0.1	0.2	0.2	0.1	0.2	0.1	0.1	0.1	0.1	295-299
0.0	0.2	0.1	0.2	0.2	0.1	0.1	0.5	0.1	0.1	0.1	0.1	303
99.1	79.7	46.9	58.6	53.1	45.4	51.3	103.1	44.9	45.6	49.9	55.6	320-389
0.2	0.3	0.1	0.3	0.7	0.3	0.1	0.5	0.1	0.1	0.1	0.1	345
45.7	35.4	26.8	28.0	29.3	26.8	31.0	62.7	23.9	22.8	35.3	35.7	366
68.5	120.4	89.0	64.5	70.8	76.2	91.2	136.6	49.9	67.4	60.2	54.1	390-459
0.5	1.3	1.1	3.0	1.1	1.6	1.9	2.6	0.7	1.9	0.6	0.9	401-405
18.0	54.0	38.4	24.1	27.5	30.3	37.5	68.7	18.8	26.3	15.5	13.2	410-414
1.1	3.4	2.0	2.1	1.5	1.3	2.0	4.0	0.6	1.9	1.6	1.1	410
3.8	9.2	3.1	4.7	4.5	4.0	5.2	7.5	4.0	4.4	2.7	5.6	427
0.7	1.5	1.4	1.2	1.1	0.9	1.3	3.6	0.9	1.2	0.9	1.2	428
4.7	5.2	3.9	3.8	4.4	3.7	3.4	7.2	3.2	3.6	3.3	3.6	430-438
0.3	0.6	0.5	0.7	0.7	0.5	0.7	2.5	0.5	0.3	0.3	0.4	436
18.7	14.7	11.1	9.6	9.9	10.7	9.3	15.1	5.6	8.9	9.3	10.1	440-448
16.1	25.3	25.7	13.7	18.1	20.0	27.1	22.2	11.8	15.0	25.0	15.0	451-459
65.7	52.0	41.9	55.6	48.9	42.5	54.9	67.4	32.7	40.8	30.4	44.2	460-519
33.4	20.3	23.0	30.4	27.3	23.4	34.4	39.4	17.8	24.4	18.6	25.3	474
0.4	0.8	0.6	1.4	1.2	0.5	0.7	1.6	0.6	0.3	0.3	0.4	480-487
0.7	0.6	0.6	0.4	0.6	0.6	0.7	2.3	0.3	0.3	0.3	0.3	490-496
108.1	86.3	79.8	91.6	87.1	82.9	83.0	98.7	79.9	79.6	71.6	88.8	520-579
3.0	3.4	1.9	3.0	2.3	2.3	2.4	4.1	2.3	2.4	2.0	2.1	530-537
16.4	12.1	14.4	21.3	16.9	16.2	16.1	12.3	19.9	19.7	12.1	25.9	540-543
23.0	22.5	21.0	15.0	21.3	19.4	22.0	25.1	16.1	15.2	18.1	17.5	550
0.4	0.6	0.3	0.5	0.3	0.3	0.3	0.8	0.6	0.5	0.1	0.3	571
86.5	73.2	75.5	91.2	75.7	65.2	80.4	99.3	74.6	95.8	60.3	83.7	580-629
3.4	1.3	2.3	2.6	1.8	1.4	1.8	3.1	1.3	2.2	1.3	2.7	580-589
5.9	6.7	7.9	8.9	9.3	5.8	7.2	12.4	6.7	9.4	4.1	9.0	592
12.7	16.8	13.2	12.5	12.8	10.6	16.4	16.8	13.3	12.6	12.4	13.2	600-608
4.8	3.1	3.2	5.4	3.5	3.6	3.6	5.2	3.3	5.5	3.1	4.9	614-616
44.1	27.7	35.6	48.9	33.8	30.9	37.4	42.5	39.6	52.2	30.0	40.2	617-629
134.1	107.7	79.6	79.7	95.9	83.1	87.8	99.8	61.4	74.2	80.9	71.6	630-676
15.7	8.8	11.5	22.4	11.0	10.6	11.7	10.8	14.1	19.4	10.4	19.0	630-639
1.6	0.9	1.0	11.8	1.0	0.6	0.4	0.7	5.9	10.4	2.0	8.5	635
7.9	7.8	5.5	4.3	6.9	5.4	6.0	10.5	3.5	4.3	5.2	4.7	640-648
79.2	70.7	50.9	43.6	64.1	54.6	59.9	68.1	36.5	42.5	52.0	42.4	650-659
30.5	20.1	11.4	9.1	13.6	12.1	9.9	10.1	7.0	7.7	13.0	5.3	660-669
17.1	13.3	13.0	14.2	11.8	12.4	12.5	13.0	10.0	14.1	11.1	11.0	680-709
128.6	93.5	69.7	66.4	81.2	74.1	72.3	79.5	50.3	62.2	92.5	58.7	710-739
65.3	52.5	41.8	38.7	50.8	46.8	44.6	47.2	34.0	41.0	60.0	36.5	710-719
25.0	17.0	10.6	12.2	10.7	8.9	10.4	9.6	4.6	5.3	12.4	9.8	720-724
21.8	11.3	8.0	8.5	10.8	10.0	9.7	12.8	6.1	8.7	11.2	7.1	725-729
17.2	18.0	7.5	8.1	6.5	6.8	7.5	10.8	6.5	6.3	4.3	7.2	740-759
3.9	2.7	1.0	0.5	1.6	0.8	0.5	1.3	0.4	0.5	1.2	0.4	760-779
7.6	8.7	7.0	4.4	8.6	7.1	7.0	12.1	3.9	5.9	4.7	4.5	780-799
121.2	97.5	79.1	100.0	87.8	78.6	90.7	107.0	79.4	90.9	70.9	94.1	800-899
6.8	5.3	2.4	7.3	3.3	2.5	2.7	4.3	3.4	4.3	1.8	4.6	800-804
2.1	2.3	1.7	1.9	1.6	1.1	1.4	2.3	1.3	1.3	1.1	1.7	805-809
22.3	13.9	15.1	19.5	16.2	17.2	18.6	20.1	15.9	18.2	13.9	19.9	810-819
33.7	29.2	27.4	26.3	30.3	26.5	31.1	34.8	27.9	27.3	27.7	28.3	820-829
14.8	13.1	9.5	7.4	11.2	9.5	10.4	11.0	9.1	8.8	10.2	8.4	820
4.8	3.1	3.8	5.3	4.0	4.2	3.9	6.6	2.9	3.7	3.8	3.2	830-839
12.5	6.3	8.3	11.5	8.9	8.7	9.3	13.9	7.0	10.3	7.2	10.8	840-848
2.7	1.6	1.7	5.5	2.2	1.1	1.4	2.6	3.2	2.9	1.7	2.8	850-854
1.8	0.2	1.0	4.4	1.5	0.6	0.8	1.4	2.4	2.0	1.0	2.2	850
0.6	1.2	0.5	0.5	0.5	0.5	0.8	0.8	0.5	0.5	0.3	0.4	940-949
0.1	0.1	0.1	0.1	0.2	0.1	0.1	0.2	0.1	0.0	0.0	0.0	960-979
0.0	0.0	0.1	0.0	0.1	0.1	0.0	0.1	0.0	0.0	0.0	0.0	980-989
7.1	17.6	6.8	5.3	6.7	5.4	5.7	6.1	5.0	6.0	4.1	7.1	996-999
-	0.0	4.7	1.3	0.4	0.4	0.4	0.5	0.2	-	0.4	0.0	
25.3	10.6	8.5	18.2	11.0	7.3	8.5	7.6	12.1	14.7	6.3	15.5	V01-V82

3 Aus dem Krankenhaus entlassene vollstationäre

3.3 Nach ausgewählten Diagnosen

3.3.1 Männer
An

Pos.-Nr. der ICD/9	Diagnose/Behandlungsanlaß	Deutschland	Baden- Württem- berg	Bayern	Berlin	Branden- burg
	Insgesamt	6 904 654	783 100	1 029 533	270 749	201 898
001-999	Krankheiten, Verletzungen und Vergiftungen	6 837 923	774 230	1 019 460	267 986	200 210
001-199	I. Infektiöse und parasitäre Krankheiten	145 575	17 472	22 220	6 086	3 098
003	Sonstige Salmonellen-Infektionen	6 015	670	855	203	262
010-018	Tuberkulose	8 346	1 051	1 287	348	209
042-044	HIV-Infektion	4 592	457	565	889	4
140-239	II. Neubildungen	781 692	94 310	115 218	35 770	20 954
150-159	Bosart. Neubild. der Verdauungsorgane und des Bauchfells	186 315	21 937	31 077	7 299	4 896
162	Bosartige Neubildung der Luftröhre, Bronchien und Lunge	109 351	10 633	13 641	5 964	4 155
174	Bosartige Neubildung der weiblichen Brustdrüse	-	-	-	-	-
179-189	Bosartige Neubildungen der Harn- und Geschlechtsorgane	162 613	19 693	23 196	7 191	4 296
190-199	Bosartige Neubildungen sonstiger und n.n.bez. Sitze	53 250	7 339	7 478	2 926	1 121
200-208	Bosart. Neubild. des lymphat. und hämatopoetischen Gewebes	81 986	10 004	10 919	3 798	2 272
210-229	Gutartige Neubildungen	59 011	7 847	9 845	2 800	1 311
230-234	Carcinoma in situ	2 151	633	355	57	26
235-238	Neubildungen unsicheren Verhaltens	20 387	2 154	2 560	767	893
239	Neubildungen unbekannter Charakters	15 336	1 796	2 414	974	274
240-279	III. Endokrinopathien, Ernährungs- und Stoffwechsel- krankheiten sowie Störungen im Immunitätssystem	155 219	17 831	21 812	5 341	5 187
240-246	Krankheiten der Schilddrüse	37 790	4 796	6 506	1 161	1 202
250	Diabetes mellitus (Zuckerkrankheit)	84 045	9 449	10 729	2 547	3 153
280-289	IV. Krankheiten des Blutes und der blutbildenden Organe	39 178	4 621	5 677	1 465	1 472
290-319	V. Psychiatrische Krankheiten	440 523	45 942	55 562	21 881	15 674
320-294	Organische Psychosen	56 844	4 811	5 892	2 625	4 954
295-299	Andere Psychosen	88 361	12 215	11 822	5 191	2 030
303	Alkoholabhängigkeit	137 726	12 118	16 977	7 416	4 783
320-389	VI. Krankheiten des Nervensystems und der Sinnesorgane	411 082	48 498	60 613	16 696	10 470
345	Epilepsie	69 906	6 687	9 441	2 680	2 676
366	Katarakt (Grauer Star)	86 471	11 164	12 207	3 901	1 836
390-459	VII. Krankheiten des Kreislaufsystems	1 346 235	147 909	195 225	56 441	37 692
401-405	Hypertonie und Hochdruckkrankheiten	61 801	5 552	8 865	2 345	2 075
410-414	Ischämische Herzkrankheiten	530 831	53 738	73 116	23 100	13 609
410	Akuter Myokardinfarkt	78 862	7 408	9 345	3 165	2 583
427	Herzrhythmusstörungen	118 393	13 349	16 105	4 494	3 686
428	Herzinsuffizienz	101 761	10 137	16 062	4 140	2 987
430-438	Krankheiten des zerebrovaskulären Systems	198 554	22 667	30 282	7 308	6 556
436	Akute aber mangelhaft bezeichnete Hirngefäßkrankheiten	84 910	9 522	12 237	3 201	3 035
440-448	Krankheiten der Arterien, Arteriolen und Kapillaren	123 614	16 385	17 954	6 179	3 262
451-459	Krankheiten der Venen und Lymphgefäße sowie sonstige Krankheiten des Kreislaufsystems	125 289	16 003	19 944	4 579	3 389
460-519	VIII. Krankheiten der Atmungsorgane	537 304	61 241	78 542	17 992	16 638
474	Chron. Affektionen der Tonsillen und des adenoiden Gewebes	106 744	13 393	15 910	2 195	2 840
480-487	Pneumonie (Lungenentzündung) und Grippe	114 897	12 148	16 791	4 343	3 499
490-496	Chron. obstruktive Lungenkrankh. und verwandte Affektionen	105 710	10 011	14 978	3 394	2 714
520-579	IX. Krankheiten der Verdauungsorgane	748 291	86 563	109 776	30 043	23 257
530-537	Krankheiten der Speiseröhre, des Magens und des Zwölffingerdarmes	101 639	10 254	15 376	3 671	3 193
540-543	Appendizitis	80 965	8 092	11 536	3 428	3 381
550	Leistenbruch	152 772	21 962	24 785	5 987	3 677
571	Chronische Leberkrankheit und -zirrhose	40 192	4 360	6 168	2 062	1 686
580-629	X. Krankheiten der Harn- und Geschlechtsorgane	360 586	42 976	54 153	12 348	9 714
580-589	Nephritis, Nephrotisches Syndrom und Nephrose	37 052	4 978	6 477	1 983	878
592	Nieren- und Harnleitersteine	91 719	10 646	12 501	3 027	2 820
600-608	Krankheiten der männlichen Geschlechtsorgane	142 622	17 413	21 909	4 264	3 892
614-616	Entzündliche Krankheiten der weiblichen Beckenorgane	-	-	-	-	-
617-629	Sonstige Affektionen der weiblichen Geschlechtsorgane	-	-	-	-	-
630-676	XI. Komplikationen der Schwangerschaft, bei Entbindung und im Wochenbett	-	-	-	-	-
630-639	Schwangerschaft mit nachfolgender Fehlgeburt	-	-	-	-	-
635	Legale Schwangerschaftsunterbrechung	-	-	-	-	-
640-648	Komplikationen, die hauptsächlich im Zusammenhang mit der Schwangerschaft auftreten	-	-	-	-	-
650-659	Normale Entbindung sowie andere Indikationen zur Behandlung während der Schwangerschaft, bei Wehen und Entbindung	-	-	-	-	-
660-669	Komplikationen, die hauptsächlich im Verlauf der Wehen und der Entbindung auftreten	-	-	-	-	-
680-709	XII. Krankheiten der Haut und des Unterhautzellgewebes	117 778	13 452	17 725	4 500	3 284
710-739	XIII. Krankh. des Skeletts, der Muskeln und des Bindegewebes ..	487 622	52 183	83 156	15 987	12 534
710-719	Arthropathien (Gelenkleiden) und verwandte Affektionen	292 624	24 953	40 864	7 532	5 789
720-724	Dorsopathien (Rückenleiden)	142 178	14 489	23 054	4 423	4 024
725-729	Rheumatismus, ausgen. des Rückens	68 777	7 347	12 077	2 114	1 660
740-759	XIV. Kongenitale Anomalien	64 439	7 674	10 141	3 200	1 155
760-779	XV. Bestimmte Affektionen, die ihren Ursprung in der Perinatalzeit haben	60 738	7 240	8 526	2 516	1 432
780-799	XVI. Symptome und schlecht bezeichnete Affektionen	289 747	30 809	41 088	8 304	6 217
800-999	XVII. Verletzungen und Vergiftungen	851 914	95 509	140 026	29 416	31 432
800-804	Schädelfraktur (Schädelbruch)	36 104	3 717	4 723	1 609	1 284
805-809	Fraktur (Bruch) der Wirbelsäule und des Rumpfskeletts	48 461	5 837	9 276	1 801	1 459
810-819	Frakturen (Brüche) der oberen Extremitäten	102 593	10 553	17 029	4 052	3 891
820-829	Frakturen (Brüche) der unteren Extremitäten	146 011	16 823	25 668	5 326	5 147
820	Fractura colli femoris (Oberschenkelhalsbruch)	27 084	3 208	4 555	1 202	770
830-839	Luxationen (Verrenkungen)	32 530	3 690	5 510	1 342	1 126
840-848	Verstauchungen (Distorsionen), Gelenk- und Muskelzerrungen	79 471	10 048	14 220	2 370	3 444
850-854	Intrakranielle Verletz., ausgen. solche mit Schädelbruch	134 135	15 381	18 832	3 547	5 911
850	Commotio cerebri (Gehirnerschütterung)	117 332	13 213	15 477	2 846	5 541
940-949	Verbrennungen	12 015	1 265	1 686	483	468
960-979	Vergiftung durch Drogen, Medikamente, Seren und Impfstoffe	13 929	1 667	1 917	628	380
980-989	Toxische Wirkungen von mediz. nichtgebrauchl. Substanzen	16 707	2 072	3 302	596	377
996-999	Komplikationen nach chirurgischen Eingriffen und ärztlicher Behandlung, anderweitig nicht klassifiziert	38 434	4 619	6 217	1 962	881
V01-V82	Ohne Diagnoseangabe	12 723	1 958	3 649	146	83
V01-V82	Faktoren, die den Gesundheitszustand und die Inanspruchnahme von Einrichtungen des Gesundheitswesens beeinflussen (ohne V30-V39)	54 008	6 912	6 424	2 617	1 605

Patienten (einschl. Sterbefälle, ohne Stundenfälle) 1997

und Ländern (Behandlungsort)

lich
zahl

Bremen	Hamburg	Hessen	Mecklen- burg- Vor- pommern	Nieder- sachsen	Nord- rhein- West- falen	Rhein- land- Pfalz	Saarland	Sachsen	Sachsen- Anhalt	Schles- wig- Holstein	Thüringen	Pos.-Nr. der ICD/9
77 759	157 284	488 078	171 345	622 326	1 611 241	343 390	111 916	363 075	242 648	209 254	221 058	
76 768	155 691	481 070	169 190	616 119	1 599 180	340 747	111 213	359 402	240 166	208 023	218 468	001-999
1 499	3 996	10 175	3 357	13 485	36 095	8 219	1 947	6 046	4 219	4 317	3 344	001-139
53	120	326	293	476	1 174	382	78	384	408	127	204	003
106	155	634	307	572	1 747	275	87	526	403	261	378	010-018
61	374	439	19	241	1 277	122	49	22	34	34	5	042-044
10 333	18 710	50 472	19 903	61 320	181 056	35 066	14 229	45 605	27 509	23 518	27 719	140-239
2 323	3 705	12 359	4 347	14 823	41 587	8 066	3 339	12 648	6 756	5 005	6 208	150-159
1 729	2 161	6 067	3 328	8 674	27 694	4 534	2 267	5 908	4 708	4 036	3 852	162
-	-	-	-	-	-	-	-	-	-	-	-	174
1 628	4 677	10 572	3 989	13 027	37 964	8 526	2 485	9 583	5 736	4 624	5 426	179-189
765	1 376	3 369	1 317	4 300	12 540	1 959	788	3 121	1 634	1 436	1 781	190-199
1 438	2 047	4 971	2 304	5 762	19 441	3 293	1 721	4 994	2 729	2 747	3 600	200-208
592	1 383	4 244	1 311	4 356	12 661	2 723	1 084	3 187	1 985	1 732	1 950	210-229
19	31	139	29	128	418	68	16	71	53	74	34	230-234
214	368	1 479	810	1 698	3 850	1 071	274	1 513	1 026	369	1 341	235-238
201	461	1 319	176	1 534	3 523	635	355	565	336	500	273	239
1 413	3 317	10 480	4 863	15 047	35 886	7 009	2 433	9 171	5 410	4 125	5 894	240-279
255	721	2 775	898	2 797	8 437	2 069	604	2 017	1 299	724	1 529	240-246
767	1 729	5 175	3 159	8 765	20 020	3 428	944	5 378	3 078	2 560	3 164	250
423	894	2 681	1 028	3 809	8 370	1 796	730	2 407	1 353	1 071	1 381	280-289
5 202	8 846	30 591	13 905	41 496	109 165	17 984	6 048	22 296	17 229	16 963	11 739	290-319
498	1 064	3 191	9 674	4 178	12 000	2 289	882	3 528	3 489	1 703	2 066	290-294
1 221	2 398	7 633	1 720	7 181	21 659	3 931	1 284	3 433	2 167	2 693	1 783	295-299
1 499	2 036	8 195	4 205	14 170	34 187	5 371	1 423	8 786	6 298	6 132	4 090	303
5 495	11 710	29 511	9 957	36 663	94 854	19 124	8 230	20 299	13 336	12 382	13 244	320-389
885	1 772	3 747	2 180	6 490	16 594	3 218	1 212	4 269	2 791	2 209	3 055	345
1 240	1 879	6 620	1 567	7 386	19 160	4 398	2 365	4 010	2 392	3 409	2 937	366
14 309	31 410	104 107	29 888	119 655	323 208	68 579	22 798	73 422	43 113	37 712	40 767	390-459
641	1 000	4 197	1 779	5 295	16 123	3 258	793	3 192	2 765	1 458	2 463	401-405
5 523	13 729	44 454	12 703	47 002	134 106	26 366	9 489	32 052	14 967	13 316	13 561	410-414
955	1 888	5 423	1 888	8 359	18 214	4 536	1 243	5 110	3 099	2 663	2 983	410
1 180	2 899	8 619	2 770	11 998	28 258	6 561	2 001	5 732	4 155	3 401	3 845	427
1 081	2 156	8 103	1 992	10 027	22 937	5 870	1 797	4 820	3 284	3 170	3 198	428
2 247	4 420	14 422	3 908	18 203	43 938	9 934	3 618	11 364	6 985	5 794	6 908	430-438
862	1 879	6 375	1 665	7 276	18 999	4 494	2 027	5 179	2 820	2 109	3 230	436
1 740	2 629	8 674	2 435	10 609	29 127	5 269	2 081	5 331	4 039	3 930	3 970	440-448
1 009	2 706	9 882	2 447	10 474	28 822	7 322	1 631	5 605	3 843	4 153	3 480	451-459
5 969	11 655	35 262	14 712	51 860	129 329	30 164	9 057	25 357	19 884	13 605	16 037	460-519
1 086	1 583	7 485	2 622	11 086	25 469	7 571	2 164	4 400	3 506	2 308	3 126	474
1 339	2 844	7 843	3 369	11 639	27 723	6 023	1 918	5 091	3 840	3 280	3 207	480-487
1 217	2 052	6 702	2 762	9 837	29 559	6 176	1 958	4 479	3 931	3 043	2 897	490-496
7 705	15 783	53 315	19 133	66 525	169 586	36 552	10 841	43 076	28 760	21 580	25 796	520-579
1 106	1 770	6 798	2 514	9 008	24 667	5 097	1 517	5 643	4 346	2 826	3 853	530-537
666	1 337	5 256	2 342	7 247	17 880	3 682	745	5 639	3 954	2 026	3 754	540-543
1 478	3 927	12 894	2 424	15 838	37 296	8 863	2 564	7 314	4 294	5 229	4 240	550
375	827	2 300	1 453	2 640	7 886	1 718	481	3 417	2 339	819	1 661	571
2 972	8 365	27 124	7 990	33 362	81 045	21 151	6 125	18 691	12 283	11 019	11 268	580-629
469	657	2 704	931	3 043	7 717	1 676	586	1 560	1 319	909	1 165	580-589
684	1 805	6 742	2 117	9 293	22 364	5 001	1 405	4 311	3 098	3 024	2 881	592
1 034	3 577	10 739	2 821	12 825	30 739	9 105	2 506	7 894	4 708	4 874	4 322	600-608
-	-	-	-	-	-	-	-	-	-	-	-	614-616
-	-	-	-	-	-	-	-	-	-	-	-	617-629
-	-	-	-	-	-	-	-	-	-	-	-	630-676
-	-	-	-	-	-	-	-	-	-	-	-	630-639
-	-	-	-	-	-	-	-	-	-	-	-	635
-	-	-	-	-	-	-	-	-	-	-	-	640-648
-	-	-	-	-	-	-	-	-	-	-	-	650-659
-	-	-	-	-	-	-	-	-	-	-	-	660-669
1 251	2 553	8 629	2 790	10 922	28 910	5 518	1 589	5 637	4 332	3 336	3 350	680-709
5 940	11 520	35 064	9 444	46 261	115 792	23 879	7 444	19 923	13 817	20 209	14 469	710-739
2 294	5 153	16 248	4 601	21 788	54 554	10 597	3 101	10 149	7 206	11 004	6 791	710-719
2 033	3 129	11 100	2 855	13 804	34 469	7 791	2 539	5 352	3 511	4 937	4 668	720-724
1 066	1 896	4 469	1 201	6 873	17 032	3 616	1 157	2 560	1 954	2 939	1 816	725-729
1 065	2 241	4 144	1 471	5 322	15 080	2 872	916	3 264	2 141	1 756	1 997	740-759
1 052	1 997	3 567	1 445	6 144	14 303	2 886	1 143	2 859	2 130	2 120	1 378	760-779
3 325	6 747	21 210	5 642	28 468	76 006	15 660	5 244	12 316	9 784	9 878	9 049	780-799
8 815	15 947	54 738	23 662	75 780	180 495	44 288	12 439	49 033	34 866	24 432	31 036	800-999
618	1 074	2 151	1 532	3 327	7 776	1 551	536	2 332	1 552	902	1 420	800-804
1 410	1 142	3 619	1 108	4 416	9 477	2 782	669	2 159	1 511	1 363	1 432	805-809
1 121	1 489	6 393	2 830	8 286	23 697	5 362	1 411	5 696	4 128	2 906	3 749	810-819
1 207	2 562	9 758	3 358	13 466	29 826	7 398	2 080	8 519	5 410	4 576	4 887	820-829
279	699	2 025	494	2 751	5 630	1 355	377	1 271	794	981	693	820
257	436	2 199	882	2 857	7 477	1 532	589	1 552	1 089	1 094	898	830-839
763	995	5 043	2 152	6 536	16 217	3 939	1 335	3 927	3 159	2 202	3 121	840-848
1 312	1 853	8 423	4 605	11 803	26 718	6 886	1 897	10 375	7 054	3 425	6 113	850-854
1 154	1 434	7 345	4 238	9 757	23 746	6 277	1 569	9 655	6 544	2 863	5 673	850
132	356	798	344	1 091	2 698	692	228	726	470	280	358	940-949
179	334	987	403	1 269	3 256	767	247	637	456	469	333	960-979
140	241	982	341	1 334	4 093	836	287	713	593	406	394	980-989
342	1 523	3 019	698	3 792	8 000	1 715	495	1 560	1 170	1 122	1 319	996-999
-	1	3 540	164	866	1 714	235	80	126	-	161	-	-
991	1 592	3 468	1 991	5 341	10 347	2 408	623	3 547	2 482	1 070	2 590	V01-V82

3 Aus dem Krankenhaus entlassene vollstationäre

noch 3.3 Nach ausgewählten Diagnosen

3.3.2 Männ
Verweil

Pos.-Nr. der ICD/9	Diagnose/Behandlungsanlaß	Deutschland	Baden- Württem- berg	Bayern	Berlin	Branden- burg
	Insgesamt	11.3	11.3	11.8	13.0	11.1
001-999	Krankheiten, Verletzungen und Vergiftungen	11.4	11.3	11.8	13.0	11.1
001-139	I. Infektiöse und parasitäre Krankheiten	10.2	10.1	10.8	13.1	10.4
003	Sonstige Salmonellen-Infektionen	8.8	8.4	8.7	9.2	8.5
010-018	Tuberkulose	37.7	38.6	48.5	34.2	28.1
042-044	HIV-Infektion	17.1	16.4	17.7	19.0	7.8
140-239	II. Neubildungen	11.3	11.2	11.7	13.0	11.0
150-159	Bösart. Neubild. der Verdauungsorgane und des Bauchfells	12.0	12.2	12.3	13.9	11.8
162	Bösartige Neubildung der Luftröhre, Bronchien und Lunge	12.6	13.4	11.9	14.9	11.3
174	Bösartige Neubildung der weiblichen Brustdrüse	-	-	-	-	-
179-189	Bösartige Neubildungen der Harn- und Geschlechtsorgane	11.1	10.7	12.1	11.9	10.8
190-199	Bösartige Neubildungen sonstiger und n.n.bez. Sitze	12.1	11.4	12.0	14.0	13.4
200-208	Bösart. Neubild. des lymphat. und hämatopoetischen Gewebes	10.7	11.2	12.4	11.9	9.8
210-229	Gutartige Neubildungen	8.1	8.1	8.2	8.4	7.4
230-234	Carcinoma in situ	9.7	8.0	12.5	11.3	11.3
235-238	Neubildungen unsicheren Verhaltens	9.5	8.7	9.4	11.7	8.3
239	Neubildungen unbekanntem Charakters	9.8	10.3	9.7	12.5	8.1
240-279	III. Endokrinopathien, Ernährungs- und Stoffwechsel- krankheiten sowie Störungen im Immunitätssystem	12.1	12.1	12.6	13.8	12.7
240-246	Krankheiten der Schilddrüse	7.8	7.3	7.9	8.5	7.7
250	Diabetes mellitus (Zuckerkrankheit)	15.0	15.3	16.1	17.5	15.5
280-289	IV. Krankheiten des Blutes und der blutbildenden Organe	9.3	9.1	9.1	11.5	8.0
290-319	V. Psychiatrische Krankheiten	28.6	28.2	39.7	28.6	20.3
290-294	Organische Psychosen	23.3	25.6	36.3	22.3	14.2
295-299	Andere Psychosen	54.7	48.4	80.2	41.8	43.7
303	Alkoholabhängigkeit	16.7	17.8	23.1	18.8	13.3
320-389	VI. Krankheiten des Nervensystems und der Sinnesorgane	9.0	9.6	8.3	10.2	9.7
345	Epilepsie	10.3	9.9	8.6	11.9	12.4
366	Katarakt (Grauer Star)	3.5	4.0	3.4	3.2	3.5
390-459	VII. Krankheiten des Kreislaufsystems	11.5	11.9	11.5	12.6	12.0
401-405	Hypertonie und Hochdruckkrankheiten	9.7	9.9	9.8	10.5	10.5
410-414	Ischämische Herzkrankheiten	8.9	9.2	8.8	9.4	9.9
410	Akuter Myokardinfarkt	14.0	14.2	13.0	13.0	16.1
427	Herzrhythmusstörungen	10.1	9.9	9.8	10.8	10.6
428	Herzinsuffizienz	15.6	15.9	15.7	18.7	16.0
430-438	Krankheiten des zerebrovaskulären Systems	16.3	16.5	15.9	19.0	15.9
436	Akute aber mangelhaft bezeichnete Hirngefäßkrankheiten	17.5	17.6	16.7	21.8	17.4
440-448	Krankheiten der Arterien, Arteriolen und Kapillaren	16.0	16.3	16.1	17.1	14.9
451-459	Krankheiten der Venen und Lymphgefäße sowie sonstige Krankheiten des Kreislaufsystems	8.8	9.0	8.3	8.7	9.1
460-519	VIII. Krankheiten der Atmungsorgane	9.1	8.4	9.2	10.8	8.9
474	Chron. Affektionen der Tonsillen und des adenoïden Gewebes	4.6	4.7	4.7	5.1	4.0
480-487	Pneumonie (Lungenentzündung) und Grippe	13.4	12.9	13.7	15.0	13.7
490-496	Chron. obstruktive Lungenkrankh. und verwandte Affektionen	12.7	12.8	13.4	14.5	13.3
520-579	IX. Krankheiten der Verdauungsorgane	9.4	9.2	9.2	11.0	9.9
530-537	Krankheiten der Speiseröhre, des Magens und des Zwölffingerdarmes	9.8	9.8	9.6	13.0	10.2
540-543	Appendizitis	7.1	7.2	6.8	6.6	7.4
550	Leistenbruch	7.1	6.9	7.0	6.4	7.7
571	Chronische Leberkrankheit und -zirrhose	15.7	15.5	15.3	17.9	15.5
580-629	X. Krankheiten der Harn- und Geschlechtsorgane	8.3	7.9	8.5	9.2	7.9
580-589	Nephritis, Nephritisches Syndrom und Nephrose	15.7	14.0	14.1	14.5	13.9
592	Nieren- und Harnleitersteine	5.5	5.0	5.7	6.8	5.3
600-608	Krankheiten der männlichen Geschlechtsorgane	8.0	7.6	8.4	7.9	8.0
614-616	Entzündliche Krankheiten der weiblichen Beckenorgane	-	-	-	-	-
617-629	Sonstige Affektionen der weiblichen Geschlechtsorgane	-	-	-	-	-
630-676	XI. Komplikationen der Schwangerschaft, bei Entbindung und im Wochenbett	-	-	-	-	-
630-639	Schwangerschaft mit nachfolgender Fehlgeburt	-	-	-	-	-
635	Legale Schwangerschaftsunterbrechung	-	-	-	-	-
640-648	Komplikationen, die hauptsächlich im Zusammenhang mit der Schwangerschaft auftreten	-	-	-	-	-
650-659	Normale Entbindung sowie andere Indikationen zur Behandlung während der Schwangerschaft, bei Wehen und Entbindung	-	-	-	-	-
660-669	Komplikationen, die hauptsächlich im Verlauf der Wehen und der Entbindung auftreten	-	-	-	-	-
680-709	XII. Krankheiten der Haut und des Unterhautzellgewebes	12.1	11.7	13.0	14.4	13.9
710-739	XIII. Krankh. des Skeletts, der Muskeln und des Bindegewebes	11.5	12.0	11.3	12.4	12.1
710-719	Arthropathien (Gelenkleiden) und verwandte Affektionen	10.9	11.5	11.0	10.7	11.3
720-724	Dorsopathien (Rückenleiden)	13.4	14.5	13.1	16.3	13.9
725-729	Rheumatismus, ausgen. des Rückens	8.3	8.7	8.1	8.1	8.1
740-759	XIV. Kongenitale Anomalien	9.0	9.1	9.2	9.2	7.9
760-779	XV. Bestimmte Affektionen, die ihren Ursprung in der Perinatalzeit haben	14.4	14.9	15.4	13.5	12.1
780-799	XVI. Symptome und schlecht bezeichnete Affektionen	6.6	7.0	7.3	7.4	6.7
800-999	XVII. Verletzungen und Vergiftungen	9.3	9.3	9.0	10.8	9.1
800-804	Schädelfraktur (Schädelbruch)	8.2	8.1	8.5	8.7	8.0
805-809	Fraktur (Bruch) der Wirbelsäule und des Rumpfskeletts	16.6	15.6	15.7	19.3	16.0
810-819	Frakturen (Brüche) der oberen Extremitäten	7.2	6.9	6.9	7.8	7.8
820-829	Frakturen (Brüche) der unteren Extremitäten	15.2	14.7	13.8	17.4	15.7
820	Fractura colli femoris (Oberschenkelhalsbruch)	21.1	20.7	19.8	23.2	22.1
830-839	Luxationen (Verrenkungen)	7.0	6.9	6.6	8.0	7.0
840-848	Verstauchungen (Distorsionen), Gelenk- und Muskelzerrungen	7.6	7.2	6.9	8.6	8.3
850-854	Intrakranielle Verletz., ausgen. solche mit Schädelbruch	5.3	6.0	6.0	6.0	5.0
850	Comotio cerebri (Gehirnerschütterung)	3.4	2.9	3.0	3.7	4.2
940-949	Verbrennungen	12.5	10.7	13.2	19.0	12.6
960-979	Vergiftung durch Drogen, Medikamente, Seren und Impfstoffe	3.9	4.4	3.4	5.5	4.2
980-989	Toxische Wirkungen von mediz. nichtgebräuchl. Substanzen	2.8	2.9	2.5	2.4	2.6
996-999	Komplikationen nach chirurgischen Eingriffen und ärztlicher Behandlung, anderweitig nicht klassifiziert	16.0	17.3	15.5	15.6	19.7
	Ohne Diagnoseangabe	15.8	14.1	9.4	24.8	27.0
V01-V82	Faktoren, die den Gesundheitszustand und die Inanspruchnahme von Einrichtungen des Gesundheitswesens beeinflussen (ohne V30-V39)	6.7	8.1	6.5	9.9	5.9

**Patienten (einschl. Sterbefälle, ohne Stundenfälle) 1997
und Ländern (Behandlungsort)**

lich
dauer

Bremen	Hamburg	Hessen	Mecklen- burg- Vor- pommern	Nieder- sachsen	Nord- rhein- west- falen	Rhein- land- Pfalz	Saarland	Sachsen	Sachsen- Anhalt	Schles- wig- Holstein	Thüringen	Pos.-Nr. der ICD/9
11.5	11.6	11.1	9.6	10.7	11.6	10.9	10.4	11.5	10.7	11.0	10.9	
11.6	11.7	11.2	9.6	10.8	11.6	10.9	10.5	11.5	10.7	11.0	10.9	001-999
11.3	10.0	10.7	10.3	8.5	9.6	8.0	8.7	13.3	12.4	9.7	10.9	001-139
8.3	8.3	8.5	8.2	8.4	8.9	8.5	8.6	10.3	9.6	8.0	9.5	003
45.3	25.2	41.1	29.2	34.1	36.2	25.5	21.0	43.6	36.0	46.0	23.0	010-018
19.5	18.1	17.6	8.2	13.5	16.7	14.8	10.9	35.0	10.3	12.1	2.4	042-044
11.4	12.7	10.7	10.3	11.0	11.5	11.1	10.9	11.4	11.1	9.8	10.5	140-239
11.4	13.8	11.5	10.9	12.1	12.4	12.8	9.9	10.9	11.1	10.7	10.6	150-159
13.9	13.3	11.7	11.8	11.5	12.9	11.6	11.6	14.5	12.1	11.1	12.2	162
-	-	-	-	-	-	-	-	-	-	-	-	174
10.2	11.8	10.5	9.4	11.0	11.4	10.5	11.9	10.3	11.2	8.7	11.1	179-189
11.9	13.9	12.2	12.0	11.5	12.1	11.9	12.8	12.4	11.4	11.3	11.5	180-199
9.3	12.2	9.7	8.8	9.6	10.3	9.5	10.2	12.6	10.7	9.6	8.6	200-208
10.0	9.5	7.8	7.5	8.7	8.2	7.8	8.1	7.6	7.9	7.7	8.1	210-229
8.9	13.1	11.7	7.9	8.2	9.8	8.6	5.6	9.4	10.8	8.9	10.9	230-234
9.8	11.8	9.3	7.6	10.0	10.0	8.9	9.3	9.8	8.7	10.0	9.1	235-238
9.0	9.4	9.6	8.3	9.5	10.4	8.2	9.4	9.6	8.0	8.5	8.4	239
11.0	12.1	11.6	11.2	11.7	11.9	11.2	10.1	13.3	12.5	11.2	12.3	240-279
7.5	7.8	7.6	7.7	7.7	8.0	7.5	7.8	8.5	8.5	7.3	8.3	240-246
13.1	14.7	14.8	13.1	14.5	14.4	14.2	13.7	16.7	15.2	13.1	15.7	250
10.1	11.6	9.3	7.4	8.4	9.8	9.6	8.4	9.5	9.5	9.2	9.5	280-289
34.3	23.0	29.3	14.7	24.4	30.3	27.4	23.7	27.3	19.1	28.9	23.6	290-319
20.0	18.7	24.3	12.7	21.8	27.6	29.0	23.6	18.7	13.5	25.8	18.0	290-294
63.6	35.0	49.2	26.1	46.6	57.7	49.9	40.5	69.0	34.8	75.8	45.6	295-299
21.4	13.2	17.1	11.1	12.5	18.5	12.4	18.3	15.1	10.7	14.4	12.4	303
7.7	9.3	9.3	8.0	7.8	9.5	8.2	7.6	9.4	9.0	8.8	8.9	320-389
7.6	10.0	7.8	7.7	7.3	13.8	8.2	9.4	9.5	9.3	13.6	8.5	345
4.1	4.6	3.5	3.6	3.4	3.3	2.8	2.7	4.1	4.7	2.1	3.1	366
10.9	11.5	10.8	9.9	11.2	11.6	11.2	11.0	11.5	12.2	11.7	12.5	390-459
9.4	10.2	10.1	7.6	8.9	9.7	10.1	9.8	10.6	9.4	9.7	9.6	401-405
8.0	7.6	7.7	8.2	8.4	8.9	8.9	8.5	8.7	10.8	9.6	10.7	410-414
13.0	13.1	12.6	14.4	13.8	14.0	12.9	11.2	16.1	16.4	14.2	16.2	410
9.3	9.2	9.2	8.8	9.8	10.6	10.4	10.3	10.4	11.0	9.6	11.0	427
14.5	16.2	14.6	13.0	14.7	16.3	15.1	14.9	16.3	15.5	13.8	15.7	428
15.6	20.6	17.1	12.9	16.2	16.4	15.5	14.3	16.0	14.6	17.4	15.4	430-438
14.0	23.9	18.7	14.3	16.2	18.3	15.9	15.4	17.1	16.2	19.2	16.5	435
14.0	17.5	15.6	13.6	15.1	17.0	14.7	14.4	16.6	14.8	14.6	16.3	440-448
9.3	8.7	8.2	9.0	9.5	8.8	8.5	9.2	9.6	9.4	8.4	9.8	451-459
9.1	9.0	8.9	8.5	8.6	9.4	8.7	8.9	10.1	9.6	9.1	9.1	460-519
5.0	5.5	5.0	4.5	4.5	4.6	4.6	4.5	4.3	4.6	4.7	4.2	474
12.5	12.6	12.9	11.8	12.3	13.8	13.2	12.7	15.3	14.4	12.6	13.6	480-487
11.5	11.0	12.0	10.7	12.1	12.8	11.9	12.4	14.1	12.2	11.7	12.9	490-496
9.3	9.2	9.0	9.0	9.0	9.7	9.3	9.2	10.1	9.7	8.7	9.6	520-579
9.2	10.0	9.2	8.4	9.5	9.9	9.7	9.5	10.5	9.6	9.1	9.7	530-537
7.2	6.4	7.0	7.0	7.3	7.3	7.3	7.5	7.1	6.9	7.4	6.7	540-543
5.8	5.6	7.1	7.4	6.9	7.6	7.1	6.8	7.7	8.1	6.4	7.8	550
16.7	17.3	15.1	14.4	15.9	16.0	14.9	15.9	15.5	14.9	15.8	15.5	571
8.1	8.3	8.4	7.9	7.7	8.8	8.5	7.8	8.2	8.9	6.9	8.5	580-629
13.0	15.6	16.7	12.2	14.3	19.1	23.6	12.6	15.4	12.9	15.3	12.8	580-589
4.2	5.5	5.5	5.8	4.7	5.4	5.5	5.8	6.1	7.0	4.0	6.2	592
8.2	8.0	7.4	7.8	8.1	8.7	7.4	7.5	7.8	8.6	6.8	8.7	600-608
-	-	-	-	-	-	-	-	-	-	-	-	614-616
-	-	-	-	-	-	-	-	-	-	-	-	617-629
-	-	-	-	-	-	-	-	-	-	-	-	630-676
-	-	-	-	-	-	-	-	-	-	-	-	630-639
-	-	-	-	-	-	-	-	-	-	-	-	635
-	-	-	-	-	-	-	-	-	-	-	-	640-648
-	-	-	-	-	-	-	-	-	-	-	-	650-659
-	-	-	-	-	-	-	-	-	-	-	-	660-669
11.9	14.5	10.8	11.4	11.8	11.8	11.8	12.1	13.0	11.5	10.2	13.2	680-709
11.9	12.3	12.2	10.5	11.0	11.3	12.0	11.4	12.4	10.2	9.4	12.1	710-739
11.4	11.4	11.1	10.2	10.7	10.8	11.6	9.8	12.1	9.7	8.7	11.5	710-719
13.4	14.6	14.7	11.6	12.7	12.8	13.7	14.0	14.6	12.2	12.0	13.6	720-724
9.3	7.4	8.1	7.3	7.9	8.6	8.9	9.3	8.3	6.9	6.8	8.9	725-729
7.9	9.2	8.8	8.8	8.5	9.4	7.9	10.2	8.8	8.7	8.0	8.6	740-759
14.0	13.0	15.2	12.1	14.8	15.2	16.1	15.3	11.4	12.9	12.4	11.5	760-779
5.9	7.1	6.9	4.9	6.4	6.3	7.1	6.8	6.5	6.2	6.0	6.0	780-799
8.8	13.9	9.2	8.3	9.7	9.1	9.6	8.7	9.1	8.3	8.3	8.9	800-999
9.6	8.6	7.7	9.0	8.8	7.9	7.6	7.7	8.5	8.3	6.3	8.1	800-804
14.4	31.4	19.0	15.6	14.1	16.4	16.8	14.2	17.6	14.1	15.0	17.4	805-809
7.0	8.6	6.6	6.8	7.0	7.2	7.3	7.1	7.7	7.4	6.3	7.7	810-819
16.6	18.2	14.1	15.0	15.0	16.3	15.5	14.4	15.9	15.4	14.4	14.9	820-829
19.6	21.2	19.9	19.6	20.3	23.3	21.3	18.9	20.9	20.0	20.1	20.7	820
7.0	8.5	7.0	7.9	7.0	7.1	7.3	6.5	7.9	6.7	5.9	7.3	830-839
8.0	8.2	7.5	7.9	7.5	7.9	8.0	8.3	7.8	6.9	6.7	8.2	840-848
4.4	8.9	4.7	5.1	7.5	4.5	4.5	4.5	5.0	4.5	4.5	4.7	850-854
3.2	2.6	3.1	4.0	3.1	3.2	3.2	3.1	4.1	3.8	3.0	3.9	850
9.9	20.0	12.2	10.5	10.4	12.2	14.9	10.4	12.9	10.8	11.7	11.2	940-949
3.2	4.7	4.0	3.5	3.5	3.9	3.6	2.6	4.3	4.4	3.2	4.3	960-979
1.7	3.5	3.1	2.2	3.0	2.9	2.9	2.4	2.8	3.0	2.3	2.7	980-989
13.0	18.5	15.1	14.2	15.8	16.0	14.4	16.5	17.6	15.2	15.1	15.9	996-999
-	9.0	11.5	7.5	16.6	39.8	14.3	11.4	10.1	-	15.6	-	-
9.5	7.6	7.6	6.1	6.8	6.2	6.0	6.0	5.5	5.1	6.1	5.1	V01-V82

3 Aus dem Krankenhaus entlassene vollstationäre

3.4 Nach ausgewählten Diagnosen

3.4.1 Weib
An

Pos.-Nr. der ICD/9	Diagnose/Behandlungsanlaß	Deutschland	Baden- Wurttem- berg	Bayern	Berlin	Branden- burg
	Insgesamt	8 553 140	979 781	1 280 029	349 725	244 131
001-999	Krankheiten, Verletzungen und Vergiftungen	8 440 607	964 124	1 265 706	345 618	239 933
001-139	I. Infektiöse und parasitäre Krankheiten	141 176	16 872	21 667	5 137	2 921
003	Sonstige Salmonellen-Infektionen	6 452	713	996	234	275
010-018	Tuberkulose	5 002	643	681	207	104
042-044	HIV-Infektion	1 279	191	158	206	-
140-239	II. Neubildungen	979 106	112 331	141 061	45 417	26 709
150-159	Bösart. Neubild. der Verdauungsorgane und des Bauchfells	156 453	16 815	24 348	6 185	4 379
162	Bösartige Neubildung der Luftröhre, Bronchien und Lunge	35 095	3 694	4 400	2 607	1 119
174	Bösartige Neubildung der weiblichen Brustdrüse	187 744	22 146	27 450	8 365	3 876
179-189	Bösartige Neubildungen der Harn- und Geschlechtsorgane	137 735	15 637	19 446	6 273	4 653
190-199	Bösartige Neubildungen sonstiger und n.n.bez. Sitze	55 986	6 797	7 925	3 303	1 103
200-208	Bösart. Neubild. des lymphat. und hämatopoetischen Gewebes	71 469	8 789	10 010	3 244	1 951
210-229	Gutartige Neubildungen	211 170	24 666	30 694	9 600	6 462
230-234	Carcinoma in situ	14 211	1 648	1 821	689	560
235-238	Neubildungen unsicheren Verhaltens	35 777	3 249	4 307	989	1 384
239	Neubildungen unbekanntes Charakters	24 530	2 942	3 608	1 607	348
240-279	III. Endokrinopathien, Ernährungs- und Stoffwechsel- krankheiten sowie Störungen im Immunitätssystem	295 396	32 014	41 198	11 351	10 580
240-246	Krankheiten der Schilddrüse	132 736	14 659	19 885	4 520	4 955
250	Diabetes mellitus (Zuckerkrankheit)	113 667	11 752	14 477	4 089	4 714
280-289	IV. Krankheiten des Blutes und der blutbildenden Organe	56 983	6 344	7 493	2 416	2 055
290-319	V. Psychiatrische Krankheiten	363 913	41 728	52 045	19 267	9 779
290-294	Organische Psychosen	50 260	4 950	6 774	2 931	2 017
295-299	Anderer Psychosen	116 221	15 339	16 847	6 295	2 807
303	Alkoholabhängigkeit	39 637	4 212	5 951	2 027	901
320-389	VI. Krankheiten des Nervensystems und der Sinnesorgane	530 698	62 658	77 103	25 093	12 750
345	Epilepsie	48 572	4 877	6 534	2 217	1 668
366	Katarakt (Grauer Star)	191 088	23 454	27 116	10 315	4 135
390-459	VII. Krankheiten des Kreislaufsystems	1 234 709	132 231	184 488	54 636	39 224
401-405	Hypertonie und Hochdruckkrankheiten	104 855	9 342	15 814	4 314	3 795
410-414	Ischämische Herzkrankheiten	282 443	27 372	38 108	12 577	9 087
410	Akuter Myokardinfarkt	48 858	4 382	5 732	2 263	1 754
427	Herzrhythmusstörungen	123 601	13 239	17 588	5 308	4 270
428	Herzinsuffizienz	136 759	13 298	21 506	7 428	4 144
430-438	Krankheiten des zerebrovaskulären Systems	240 575	24 902	35 090	10 733	8 984
436	Akute aber mangelhaft bezeichnete Hirngefäßkrankheiten	112 162	11 424	15 713	5 281	4 234
440-448	Krankheiten der Arterien, Arteriolen und Kapillaren	75 068	9 934	11 799	4 282	1 890
451-459	Krankheiten der Venen und Lymphgefäße sowie sonstige Krankheiten des Kreislaufsystems	194 751	25 202	32 551	6 614	5 067
460-519	VIII. Krankheiten der Atmungsorgane	441 840	47 913	66 241	16 661	13 284
474	Chron. Affektionen der Tonsillen und des adenoiden Gewebes	120 605	14 486	18 367	2 860	3 240
480-487	Pneumonie (Lungenentzündung) und Grippe	96 177	9 921	14 204	4 424	2 830
490-496	Chron. obstruktive Lungenkrankh. und verwandte Affektionen	81 529	7 574	11 992	3 581	2 129
520-579	IX. Krankheiten der Verdauungsorgane	740 677	78 565	104 165	30 762	23 297
530-537	Krankheiten der Speiseröhre, des Magens und des Zwölffingerdarmes	101 230	9 800	14 761	3 827	2 896
540-543	Appendizitis	109 742	9 443	14 821	4 919	4 543
550	Leistenbruch	28 155	3 653	4 711	898	537
571	Chronische Leberkrankheit und -zirrhose	25 393	2 767	3 695	1 511	931
580-629	X. Krankheiten der Harn- und Geschlechtsorgane	674 577	78 582	96 463	24 132	24 327
580-589	Nephritis, Nephrotisches Syndrom und Nephrose	35 013	4 265	4 987	2 172	1 117
592	Nieren- und Harnleitersteine	50 276	5 687	7 091	1 636	1 899
600-608	Krankheiten der männlichen Geschlechtsorgane	49 942	4 858	6 623	1 882	2 100
614-616	Entzündliche Krankheiten der weiblichen Beckenorgane	390 318	47 974	57 342	12 777	15 340
617-629	Sonstige Affektionen der weiblichen Geschlechtsorgane	-	-	-	-	-
630-676	XI. Komplikationen der Schwangerschaft, bei Entbindung und im Wochenbett	1 113 599	150 707	172 992	41 544	24 167
630-639	Schwangerschaft mit nachfolgender Fehlgeburt	123 605	14 812	16 823	5 197	4 703
635	Legale Schwangerschaftsunterbrechung	19 232	855	638	793	1 872
640-648	Komplikationen, die hauptsächlich im Zusammenhang mit der Schwangerschaft auftreten	225 063	26 231	33 690	7 791	5 070
650-659	Normale Entbindung sowie andere Indikationen zur Behandlung während der Schwangerschaft, bei Wehen und Entbindung	636 013	88 707	105 158	22 733	12 332
660-669	Komplikationen, die hauptsächlich im Verlauf der Wehen und der Entbindung auftreten	119 231	19 707	15 902	5 437	1 842
680-709	XII. Krankheiten der Haut und des Unterhautzellgewebes	107 287	11 350	17 541	4 257	2 710
710-739	XIII. Krankh. des Skeletts, der Muskeln und des Bindegewebes ..	585 360	60 510	97 970	21 989	15 513
710-719	Arthropathien (Gelenkleiden) und verwandte Affektionen	310 290	32 600	54 118	10 957	7 985
720-724	Dorsopathien (Rückenleiden)	144 988	13 881	24 020	5 476	4 254
725-729	Rheumatismus, ausgen. des Rückens	54 788	5 171	8 251	1 815	1 446
740-759	XIV. Kongenitale Anomalien	49 593	6 168	7 882	2 793	798
760-779	XV. Bestimmte Affektionen, die ihren Ursprung in der Perinatalzeit haben	50 762	5 894	7 074	2 073	1 171
780-799	XVI. Symptome und schlecht bezeichnete Affektionen	302 945	34 267	44 607	8 934	7 176
800-999	XVII. Verletzungen und Vergiftungen	771 986	85 990	125 716	29 156	23 472
800-804	Schädelfraktur (Schädelbruch)	14 934	1 651	2 130	597	386
805-809	Fraktur (Bruch) der Wirbelsäule und des Rumpfskeletts	55 502	6 758	9 951	2 518	1 175
810-819	Frakturen (Brüche) der oberen Extremitäten	116 110	12 134	19 390	4 797	3 880
820-829	Frakturen (Brüche) der unteren Extremitäten	197 617	22 773	32 838	8 463	5 586
820	Fractura colli femoris (Überschenkelhalsbruch)	86 951	9 868	13 193	4 325	2 435
830-839	Luxationen (Verrenkungen)	22 271	2 458	3 774	880	659
840-848	Verstauchungen (Distorsionen), Gelenk- und Muskelzerrungen	43 675	5 214	7 585	1 359	1 980
850-854	Intrakranielle Verletz., ausgen. solche mit Schädelbruch	95 602	10 799	13 498	2 521	3 586
850	Commotio cerebri (Gehirnerschütterung)	86 759	9 774	11 670	2 150	3 407
940-949	Verbrennungen	6 197	684	900	239	216
960-979	Vergiftung durch Drogen, Medikamente, Seren und Impfstoffe	23 795	2 833	3 284	1 191	627
980-989	Toxische Wirkungen von mediz. nichtgebräuchl. Substanzen	10 757	1 295	2 013	365	239
996-999	Komplikationen nach chirurgischen Eingriffen und ärztlicher Behandlung, anderweitig nicht klassifiziert	51 134	5 185	7 397	2 339	1 184
	Ohne Diagnoseangabe	15 732	2 560	3 549	334	91
V01-V82	Faktoren, die den Gesundheitszustand und die Inanspruchnahme von Einrichtungen des Gesundheitswesens beeinflussen (ohne V30-V39)	96 801	13 097	10 774	3 773	4 107

**Patienten (einschl. Sterbefälle, ohne Stundenfälle) 1997
und Ländern (Behandlungsort)**

lich
zahl

	Bremen	Hamburg	Hessen	Mecklen- burg- Vor- pommern	Nieder- sachsen	Nord- rhein- west- falen	Rhein- land- Pfalz	Saarland	Sachsen	Sachsen- Anhalt	Schles- wig- Holstein	Thüringen	Pos.-Nr. der ICD/9
96 058	191 726	614 339	194 255	776 246	1 993 426	429 351	133 610	439 076	297 708	267 826	265 853		
94 574	189 987	603 249	190 935	765 536	1 972 339	424 424	132 527	432 319	292 574	264 992	261 770	001-999	
1 449	3 288	9 696	3 062	13 371	35 635	8 833	2 033	5 567	3 940	4 538	3 167	001-139	
46	103	371	263	528	1 237	402	93	413	419	143	216	003	
66	100	401	168	366	1 176	179	63	276	213	178	161	010-018	
35	73	150	16	56	262	79	21	11	6	15	-	042-044	
13 115	22 832	67 752	25 390	78 678	223 573	43 968	16 342	60 032	37 973	29 104	34 769	140-239	
2 013	3 275	10 598	3 532	12 791	36 393	6 795	2 544	11 025	6 235	4 455	5 070	150-159	
632	936	1 923	900	2 635	9 146	1 457	671	1 337	1 308	1 581	749	162	
2 710	4 244	13 839	4 506	15 432	45 102	8 420	3 193	10 521	7 159	4 838	5 943	174	
1 715	3 177	9 345	3 799	11 635	28 228	5 826	2 246	9 201	6 270	4 477	5 807	179-189	
716	1 633	3 475	1 244	4 623	13 594	2 419	851	3 378	1 860	1 488	1 577	190-199	
1 169	1 874	4 093	2 193	5 036	16 490	3 229	1 388	4 354	2 479	2 254	2 966	200-208	
2 641	4 690	15 635	5 269	16 440	47 093	10 406	3 476	12 880	7 576	6 473	7 269	210-229	
111	410	907	710	1 130	2 943	787	201	951	602	338	403	230-234	
287	595	2 618	1 630	2 995	7 184	1 498	450	2 844	2 165	698	2 884	235-238	
339	577	2 239	399	2 285	5 958	1 107	488	917	537	801	378	239	
2 619	5 899	19 477	8 861	27 100	68 910	14 765	4 538	17 779	11 569	7 211	11 525	240-279	
912	2 814	8 847	3 896	10 878	30 497	7 076	1 980	7 949	5 722	2 935	5 211	240-246	
1 139	1 907	6 797	3 910	10 818	27 131	5 358	1 399	7 940	4 472	2 862	4 802	250	
620	1 306	3 922	1 362	5 455	12 904	2 849	948	3 414	2 061	1 772	2 062	280-289	
4 184	7 972	26 310	9 670	32 980	87 955	17 358	5 575	16 364	11 412	12 715	8 599	290-319	
411	966	3 310	1 558	4 109	13 143	2 655	1 009	2 175	1 500	1 634	1 118	290-294	
1 378	2 807	9 585	2 852	8 989	27 233	5 679	1 763	5 418	3 273	3 312	2 644	295-299	
413	726	2 726	720	4 090	10 437	1 476	516	1 680	1 042	1 908	812	303	
7 862	15 483	35 736	11 745	47 538	123 907	25 658	10 523	25 768	15 734	16 984	16 156	320-389	
610	1 249	2 890	1 290	4 528	11 882	2 295	896	2 604	1 727	1 483	1 822	345	
3 110	4 604	12 909	3 638	16 847	42 813	9 681	4 507	9 340	4 958	7 502	6 159	366	
11 590	27 152	90 312	26 452	107 521	287 007	64 578	20 863	68 156	44 836	35 256	40 407	390-459	
1 072	1 946	6 699	2 820	8 565	26 219	5 681	1 447	5 629	4 870	2 367	4 285	401-405	
2 562	6 340	22 061	6 831	24 425	69 283	14 091	5 353	18 510	10 521	7 009	8 313	410-414	
546	1 207	3 407	1 268	4 937	10 840	2 668	778	3 396	2 161	1 657	1 862	410	
1 174	2 747	8 700	2 901	11 326	28 339	6 778	2 178	6 484	4 753	3 308	4 508	427	
1 407	2 894	10 242	2 570	12 897	31 170	8 240	2 528	6 219	4 130	4 067	4 019	428	
2 389	5 377	16 364	5 293	21 627	51 909	12 210	4 209	15 727	9 521	6 996	9 244	430-438	
1 068	2 491	7 767	2 486	9 598	24 428	5 874	2 319	7 733	4 219	2 953	4 574	436	
892	1 714	5 300	1 467	6 299	16 593	3 034	1 136	3 303	2 396	2 758	2 271	440-448	
1 398	4 368	15 677	3 088	16 311	45 559	10 741	2 694	7 661	5 994	6 749	5 077	451-459	
5 026	9 919	28 890	11 775	42 408	106 752	24 707	7 506	19 697	16 223	11 629	13 209	460-519	
1 274	2 110	8 438	3 015	12 468	28 491	7 969	2 258	5 008	4 045	3 035	3 541	474	
1 188	2 403	6 186	2 698	9 574	23 628	5 132	1 598	3 981	3 045	2 744	2 621	480-487	
984	1 711	5 051	2 117	7 167	22 445	4 285	1 398	3 259	2 995	2 530	2 311	490-496	
7 614	15 083	51 779	19 088	66 230	175 160	36 442	11 033	43 193	29 772	21 728	26 766	520-579	
1 078	1 939	6 790	2 127	8 918	26 378	5 304	1 546	5 003	4 230	3 100	3 533	530-537	
750	1 613	7 240	3 351	9 755	24 747	4 969	1 053	8 260	5 859	2 700	5 719	540-543	
207	568	2 468	459	2 702	6 815	1 451	475	1 107	597	834	673	550	
294	601	1 507	717	1 830	5 578	1 084	338	1 788	1 272	602	878	571	
6 254	12 115	51 177	17 671	58 337	148 674	33 768	10 558	39 367	31 084	19 725	22 343	580-629	
451	512	2 558	969	2 794	7 875	1 586	640	1 566	1 441	872	1 208	580-589	
348	880	3 482	1 231	4 780	11 676	2 614	854	2 963	2 021	1 501	1 613	592	
-	-	-	-	-	-	-	-	-	-	-	-	-	600-608
465	890	3 719	1 453	4 061	11 187	2 670	885	2 735	2 719	1 541	2 154	614-616	
3 646	6 114	30 913	10 949	32 577	80 347	19 118	5 505	24 392	18 903	11 577	12 844	617-629	
12 385	24 233	84 803	19 964	108 471	264 131	56 947	15 549	45 514	29 023	36 803	26 366	630-676	
1 171	1 778	9 101	4 348	10 055	25 732	5 571	1 395	7 716	6 151	3 822	5 230	630-639	
111	182	691	2 229	919	1 356	213	102	3 160	3 192	668	2 251	635	
2 365	4 469	18 236	3 902	22 047	56 563	12 455	4 095	8 903	6 254	7 181	5 811	640-648	
6 398	14 033	48 024	9 747	62 927	151 039	33 197	8 742	24 623	13 879	20 901	13 573	650-659	
2 295	3 751	8 751	1 817	12 449	28 232	5 183	1 196	3 921	2 539	4 611	1 598	660-669	
1 137	2 304	7 913	2 277	9 548	26 742	4 885	1 507	4 976	3 844	3 185	3 111	680-709	
7 508	14 149	43 144	10 354	54 989	137 883	28 330	7 796	25 486	16 361	25 464	17 914	710-739	
3 581	7 308	22 058	5 633	28 791	72 320	14 009	3 283	14 448	9 045	14 727	9 427	710-719	
1 951	3 276	11 111	2 620	14 068	34 614	7 887	2 514	5 697	3 662	5 200	4 757	720-724	
942	1 617	3 646	974	5 249	13 990	3 089	913	1 898	1 496	2 745	1 546	725-729	
889	2 034	3 479	1 030	3 984	11 207	2 086	819	2 368	1 423	1 369	1 264	740-759	
901	1 734	3 064	1 167	5 083	12 141	2 465	971	2 413	1 699	1 697	1 215	760-779	
3 231	7 317	22 461	4 840	31 905	76 101	17 334	4 961	11 721	9 696	10 157	8 237	780-799	
8 190	17 107	53 334	16 227	71 938	173 657	39 451	11 005	40 504	25 924	25 655	24 660	800-999	
271	469	906	462	1 355	3 527	664	220	833	522	427	514	800-804	
592	1 462	4 166	796	5 543	12 416	3 194	851	1 836	1 109	1 982	1 153	805-809	
1 226	1 984	7 680	2 241	10 585	26 884	6 036	1 580	6 142	4 029	3 700	3 822	810-819	
2 021	4 802	14 700	3 181	18 648	43 160	10 048	2 890	10 178	5 605	7 195	5 529	820-829	
1 069	2 526	6 794	1 225	8 420	19 300	4 366	1 197	4 353	2 363	3 330	2 247	820	
238	371	1 523	492	2 143	5 374	1 039	392	864	658	821	585	830-839	
379	594	2 842	1 108	3 859	9 006	2 117	654	2 202	1 650	1 342	1 784	840-848	
936	1 341	6 178	2 971	8 873	20 084	5 034	1 332	7 476	4 456	2 694	3 823	850-854	
822	1 105	5 592	2 783	7 860	18 366	4 752	1 190	7 090	4 241	2 363	3 594	850	
58	191	396	153	592	1 408	352	91	301	250	176	190		

3 Aus dem Krankenhaus entlassene vollstationäre

noch 3.4 Nach ausgewählten Diagnosen

3.4.2 Weib
Verweil

Pos.-Nr. der ICD/9	Diagnose/Behandlungsanlaß	Deutschland	Baden- Württem- berg	Bayern	Berlin	Branden- burg
	Insgesamt	11.2	11.0	11.3	13.3	11.2
001-999	Krankheiten, Verletzungen und Vergiftungen	11.2	11.1	11.3	13.4	11.3
001-139	I. Infektiöse und parasitäre Krankheiten	9.7	9.9	9.7	14.1	10.6
003	Sonstige Salmonellen-Infektionen	9.7	9.6	9.7	11.4	10.7
010-018	Tuberkulose	30.4	31.2	36.2	31.2	34.3
042-044	HIV-Infektion	17.2	19.0	16.8	20.7	-
140-239	II. Neubildungen	10.9	11.0	11.4	12.5	10.8
150-159	Bösart. Neubild. der Verdauungsorgane und des Bauchfells	13.8	14.1	14.2	17.1	13.3
162	Bösartige Neubildung der Luftröhre, Bronchien und Lunge	13.5	13.9	13.4	15.7	11.2
174	Bösartige Neubildung der weiblichen Brustdrüse	9.3	10.2	10.7	10.3	9.7
179-189	Bösartige Neubildungen der Harn- und Geschlechtsorgane	11.3	11.0	12.1	13.4	11.0
190-199	Bösartige Neubildungen sonstiger und n.n.bez. Sitze	12.2	12.2	12.4	13.0	14.4
200-208	Bösart. Neubild. des lymphat. und hämatopoetischen Gewebes	11.6	11.8	13.1	13.4	10.5
210-229	Gutartige Neubildungen	9.3	9.1	8.9	9.5	9.5
230-234	Carcinoma in situ	8.9	8.1	8.8	9.9	9.6
235-238	Neubildungen unsicheren Verhaltens	8.9	9.1	8.9	11.2	8.7
239	Neubildungen unbekanntem Charakters	9.2	9.4	8.8	10.4	8.1
240-279	III. Endokrinopathien, Ernährungs- und Stoffwechsel- krankheiten sowie Störungen im Immunitätssystem	11.7	11.7	11.9	14.0	12.4
240-246	Krankheiten der Schilddrüse	8.1	7.6	8.3	9.1	8.4
250	Diabetes mellitus (Zuckerkrankheit)	16.0	16.4	16.9	19.7	16.7
280-289	IV. Krankheiten des Blutes und der blutbildenden Organe	10.8	11.2	10.7	14.2	10.2
290-319	V. Psychiatrische Krankheiten	33.5	33.7	37.6	38.1	29.0
290-294	Organische Psychosen	27.6	27.7	31.5	36.4	22.1
295-299	Andere Psychosen	46.6	43.5	57.3	52.2	44.2
303	Alkoholabhängigkeit	15.9	17.7	17.4	18.8	13.7
320-389	VI. Krankheiten des Nervensystems und der Sinnesorgane	8.0	8.6	7.6	8.5	8.5
345	Epilepsie	11.0	11.1	8.5	16.1	12.5
366	Katarakt (Grauer Star)	3.5	4.1	3.6	3.2	3.6
390-459	VII. Krankheiten des Kreislaufsystems	13.2	13.4	12.9	15.5	13.8
401-405	Hypertonie und Hochdruckkrankheiten	11.5	11.6	11.5	13.5	11.9
410-414	Ischämische Herzkrankheiten	10.9	11.0	10.7	12.1	12.4
410	Akuter Myokardinfarkt	16.1	16.3	15.2	15.7	18.3
427	Herzrhythmusstörungen	12.0	12.1	12.0	13.5	12.5
428	Herzinsuffizienz	16.9	17.3	16.8	20.6	17.2
430-438	Krankheiten des zerebrovaskulären Systems	16.9	17.1	16.1	20.8	17.3
436	Akute aber mangelhaft bezeichnete Hirngefäßkrankheiten	18.3	18.1	16.9	23.1	19.5
440-448	Krankheiten der Arterien, Arteriolen und Kapillaren	17.4	17.8	17.6	18.8	17.0
451-459	Krankheiten der Venen und Lymphgefäße sowie sonstige Krankheiten des Kreislaufsystems	8.8	9.1	8.1	9.0	8.8
460-519	VIII. Krankheiten der Atmungsorgane	9.3	8.9	9.3	12.2	9.1
474	Chron. Affektionen der Tonsillen und des adenoiden Gewebes	5.1	5.2	5.0	5.5	4.6
480-487	Pneumonie (Lungenentzündung) und Grippe	13.6	13.4	13.8	16.0	13.6
490-496	Chron. obstruktive Lungenerkrankh. und verwandte Affektionen	13.1	13.0	13.5	15.7	13.5
520-579	IX. Krankheiten der Verdauungsorgane	10.1	10.0	10.0	11.0	10.0
530-537	Krankheiten der Speiseröhre, des Magens und des Zwölffingerdarmes	11.2	11.3	11.2	13.4	11.8
540-543	Appendizitis	6.7	7.0	6.5	6.2	6.8
550	Leistenbruch	7.6	7.5	7.5	7.0	7.5
571	Chronische Leberkrankheit und -zirrhose	16.6	17.0	16.3	18.9	17.5
580-629	X. Krankheiten der Harn- und Geschlechtsorgane	7.3	6.8	6.8	8.7	7.2
580-589	Nephritis, Nephrotisches Syndrom und Nephrose	17.1	15.4	15.7	15.9	16.2
592	Nieren- und Harnleitersteine	6.4	6.1	6.7	8.0	6.1
600-608	Krankheiten der männlichen Geschlechtsorgane	-	-	-	-	-
614-616	Entzündliche Krankheiten der weiblichen Beckenorgane	6.8	6.2	6.2	7.6	7.8
617-629	Sonstige Affektionen der weiblichen Geschlechtsorgane	6.2	5.9	5.6	7.1	6.2
630-676	XI. Komplikationen der Schwangerschaft, bei Entbindung und im Wochenbett	6.0	5.8	5.8	5.3	7.1
630-639	Schwangerschaft mit nachfolgender Fehlgeburt	3.2	2.9	2.9	3.6	3.4
635	Legale Schwangerschaftsunterbrechung	2.3	2.5	2.8	2.8	2.3
640-648	Komplikationen, die hauptsächlich im Zusammenhang mit der Schwangerschaft auftreten	7.4	7.2	6.9	7.6	10.1
650-659	Normale Entbindung sowie andere Indikationen zur Behandlung während der Schwangerschaft, bei Wehen und Entbindung	5.6	5.4	5.6	4.5	6.8
660-669	Komplikationen, die hauptsächlich im Verlauf der Wehen und der Entbindung auftreten	8.5	8.4	7.9	7.0	10.1
680-709	XII. Krankheiten der Haut und des Unterhautzellgewebes	13.8	13.4	14.9	16.5	14.1
710-739	XIII. Krankh. des Skeletts, der Muskeln und des Bindegewebes ..	14.1	14.5	14.3	15.7	14.6
710-719	Arthropathien (Gelenkleiden) und verwandte Affektionen	14.4	14.8	14.7	15.1	14.9
720-724	Dorsopathien (Rückenleiden)	15.2	15.6	15.4	18.4	15.4
725-729	Rheumatismus, ausgen. des Rückens	10.0	10.8	10.2	11.2	10.4
740-759	XIV. Kongenitale Anomalien	9.8	9.7	9.8	10.5	8.0
760-779	XV. Bestimmte Affektionen, die ihren Ursprung in der Perinatalzeit haben	15.1	16.0	15.8	13.8	13.3
780-799	XVI. Symptome und schlecht bezeichnete Affektionen	8.1	8.4	8.4	10.9	7.0
800-999	XVII. Verletzungen und Vergiftungen	12.0	11.9	11.7	15.3	11.3
800-804	Schädelfraktur (Schädelbruch)	8.4	8.4	8.5	9.8	7.6
805-809	Fraktur (Bruch) der Wirbelsäule und des Rumpfskeletts	17.6	16.9	17.0	21.1	17.8
810-819	Frakturen (Brüche) der oberen Extremitäten	10.5	11.0	10.9	12.9	9.2
820-829	Frakturen (Brüche) der unteren Extremitäten	19.0	18.1	17.7	23.3	20.0
820	Fractura colli femoris (Oberschenkelhalsbruch)	23.0	21.7	21.9	26.4	24.9
830-839	Luxationen (Verrenkungen)	8.3	8.3	8.1	10.9	8.0
840-848	Verstauchungen (Distorsionen), Gelenk- und Muskelzerrungen	7.2	7.4	6.9	8.6	7.0
850-854	Intrakranielle Verletz., ausgen. solche mit Schädelbruch	5.0	5.0	5.5	6.0	4.9
850	Comotio cerebri (Gehirnerschütterung)	4.0	3.6	3.9	4.7	4.5
940-949	Verbrennungen	13.2	14.0	13.6	13.5	10.6
960-979	Vergiftung durch Drogen, Medikamente, Seren und Impfstoffe	4.8	5.9	4.1	5.8	5.0
980-989	Toxische Wirkungen von mediz. nichtgebräuchl. Substanzen	3.0	2.9	2.8	3.1	2.3
996-999	Komplikationen nach chirurgischen Eingriffen und ärztlicher Behandlung, anderweitig nicht klassifiziert	17.3	17.9	17.9	18.3	20.0
	Ohne Diagnoseangabe	11.2	13.2	9.1	14.1	11.7
V01-V82	Faktoren, die den Gesundheitszustand und die Inanspruchnahme von Einrichtungen des Gesundheitswesens beeinflussen (ohne V30-V39)	5.4	5.1	5.3	8.2	4.2

Patienten (einschl. Sterbefälle, ohne Stundenfälle) 1997

und Ländern (Behandlungsort)

lich
dauer

Bremen	Hamburg	Hessen	Mecklen- burg- Vor- pommern	Nieder- sachsen	Nord- rhein- west- falen	Rhein- land- Pfalz	Saarland	Sachsen	Sachsen- Anhalt	Schles- wig- Holstein	Thüringen	Pos.-Nr. der ICD/9
10.9	11.5	10.9	9.2	10.5	11.4	10.9	10.4	11.7	10.6	10.6	11.0	
11.0	11.6	10.9	9.3	10.6	11.5	11.0	10.4	11.8	10.7	10.7	11.1	001-999
9.8	9.2	9.8	9.2	8.5	9.3	8.2	8.9	12.5	11.4	8.8	10.7	001-139
10.3	8.3	9.3	8.4	8.6	9.6	9.6	10.2	10.7	10.8	8.5	10.2	003
34.2	17.4	30.6	21.4	30.3	28.6	23.4	20.2	40.8	29.0	35.5	18.1	010-018
18.4	17.8	19.0	8.8	14.0	15.6	13.5	7.3	22.5	9.7	10.0	-	042-044
10.2	12.0	10.1	9.2	10.3	11.1	10.9	10.5	11.1	10.3	9.9	10.1	140-239
12.4	16.0	12.9	11.8	13.7	13.9	14.8	12.6	12.8	12.4	13.0	12.5	150-159
15.0	14.6	13.0	12.0	12.3	13.6	13.4	13.1	15.9	13.0	11.4	12.8	162
7.6	10.4	8.2	6.9	8.3	9.5	9.2	8.9	9.0	7.6	9.0	7.8	174
10.5	12.7	10.3	9.8	10.5	11.8	11.4	11.4	11.5	11.3	9.1	10.9	179-189
12.6	13.8	12.7	11.4	11.4	11.7	11.6	12.8	12.9	12.0	12.0	12.5	190-199
9.9	13.5	10.8	8.4	10.9	11.5	10.9	10.1	13.5	10.7	9.9	9.5	200-208
9.1	9.0	8.9	8.8	9.3	9.5	9.7	9.0	9.7	10.1	8.5	9.6	210-229
10.4	7.5	8.5	7.4	8.4	9.3	8.8	8.1	9.4	10.1	9.2	9.4	230-234
11.0	11.1	8.7	6.7	8.4	9.7	9.1	9.5	8.9	7.7	9.7	8.2	235-238
7.9	9.5	8.6	6.6	8.8	9.9	8.6	9.8	9.1	8.4	8.2	9.5	239
10.7	11.1	11.1	10.1	10.9	11.6	11.2	10.9	12.9	11.9	10.9	12.0	240-279
8.0	8.0	7.7	7.3	7.8	8.3	7.7	8.4	8.9	8.6	7.8	8.8	240-246
13.0	15.7	15.8	13.4	15.3	15.5	15.6	16.2	17.2	16.5	14.2	16.1	250
10.6	12.4	10.7	8.2	9.9	11.0	10.8	9.4	11.4	10.5	9.5	10.1	280-289
37.6	29.1	33.3	18.4	30.4	34.3	31.0	25.9	39.6	27.0	33.6	31.1	290-319
22.9	25.8	26.3	15.2	23.9	29.8	23.9	20.0	29.4	19.7	28.8	24.8	290-294
47.3	36.9	46.0	25.1	41.9	51.6	43.7	39.0	65.9	36.5	56.2	46.8	295-299
22.8	12.3	16.0	11.1	12.4	17.1	12.9	15.3	16.1	10.9	13.4	12.3	303
6.9	8.5	8.4	7.4	7.1	8.4	7.5	7.0	8.5	8.5	6.7	8.0	320-389
9.4	12.2	9.8	8.9	8.2	13.8	8.8	10.3	10.9	9.7	11.9	8.5	345
4.1	4.8	3.7	3.6	3.5	3.4	2.9	2.8	4.1	4.8	2.2	3.1	366
12.4	13.7	12.5	11.1	12.7	13.3	12.8	12.3	14.0	13.3	12.7	14.3	390-459
10.0	11.1	11.6	8.9	10.7	11.5	11.6	11.0	12.9	11.3	10.8	12.0	401-405
9.8	9.7	9.5	9.8	10.0	10.9	10.9	9.7	11.9	13.0	11.4	13.3	410-414
14.9	15.4	14.9	15.0	15.4	16.2	15.2	13.2	18.5	17.9	15.8	18.0	410
11.1	10.5	11.0	10.1	11.3	12.4	12.1	11.4	12.3	12.6	11.5	12.6	427
14.6	17.3	16.0	14.4	15.5	17.3	16.2	16.0	17.3	16.5	14.9	17.8	428
15.3	21.1	17.8	13.2	16.5	17.0	15.8	14.8	17.2	15.4	16.8	16.7	430-438
14.2	24.0	19.8	14.5	16.8	19.1	16.3	15.8	18.2	17.0	18.3	18.2	436
16.9	19.2	16.4	14.4	16.2	18.0	16.3	16.3	18.1	16.4	15.4	17.8	440-448
9.6	8.4	8.3	8.6	9.4	8.8	8.7	8.6	10.3	8.7	8.0	10.0	451-459
9.3	9.5	9.2	8.3	8.6	9.5	8.9	8.7	9.9	9.5	9.1	9.4	460-519
5.3	6.0	5.4	5.1	4.9	5.0	5.0	4.8	4.9	5.2	5.1	4.7	474
12.4	13.7	13.5	11.8	12.5	13.8	12.9	12.6	15.2	14.0	12.7	14.4	480-487
12.1	12.5	12.6	10.9	12.1	13.3	13.1	11.9	14.0	12.5	11.9	13.6	490-496
9.9	10.4	9.7	8.4	9.7	10.5	10.2	9.5	10.3	9.8	9.5	9.7	520-579
10.1	11.9	10.4	8.4	10.8	11.2	11.1	10.3	12.3	10.8	10.8	11.5	530-537
6.5	6.1	6.7	6.5	6.7	7.0	6.9	6.7	6.5	6.4	6.8	6.5	540-543
7.0	6.8	7.2	7.1	7.5	8.2	7.4	7.6	7.7	8.0	6.9	7.6	550
17.2	18.4	15.4	13.6	16.8	17.4	16.1	16.6	16.5	14.4	15.8	14.8	571
7.4	7.2	6.6	6.2	6.9	8.0	7.4	7.3	7.2	7.7	6.8	7.5	580-629
14.4	17.5	15.5	11.7	14.9	20.8	21.7	14.8	18.7	15.2	19.8	14.5	580-589
5.5	6.4	6.1	6.5	5.6	6.3	6.3	6.6	6.6	8.3	5.3	7.3	592
-	-	-	-	-	-	-	-	-	-	-	-	600-608
7.4	6.2	6.5	7.0	6.2	7.0	6.9	6.5	7.6	8.0	6.3	7.7	614-616
6.6	6.2	5.4	5.1	6.3	7.0	6.3	6.3	6.2	6.6	5.8	6.6	617-629
5.6	5.4	5.8	6.5	5.7	6.3	6.3	6.4	6.6	6.8	5.3	6.3	630-676
3.1	2.9	3.1	2.6	2.9	3.4	3.4	3.3	3.5	3.3	2.6	3.1	630-639
2.6	2.4	2.6	1.7	2.2	2.7	2.9	3.0	2.5	2.2	2.0	2.0	635
6.9	6.8	6.9	8.9	7.0	7.5	7.7	7.7	9.5	8.7	6.2	8.8	640-648
4.7	4.8	5.5	6.8	5.3	5.9	5.8	5.9	6.2	6.7	4.9	6.1	650-659
7.8	7.5	8.2	9.3	8.2	9.0	8.9	9.3	9.3	10.6	7.9	9.7	660-669
13.4	14.4	12.5	10.9	13.5	13.3	14.5	13.7	14.9	13.2	11.7	14.5	680-709
13.8	13.9	14.9	12.0	13.2	14.0	14.5	13.7	14.8	12.5	12.1	14.2	710-739
14.1	14.3	14.8	12.7	13.7	14.5	15.2	13.1	15.4	13.0	12.2	14.6	710-719
15.0	16.2	16.5	11.8	14.2	14.6	14.9	15.0	16.1	13.9	14.3	15.1	720-724
10.3	8.6	10.5	7.9	8.9	10.2	11.4	12.4	9.4	7.8	9.0	9.4	725-729
9.2	10.7	9.0	8.4	10.0	10.0	9.7	9.3	9.5	9.7	9.4	10.3	740-759
14.8	14.7	16.8	12.7	14.9	15.8	15.1	15.7	12.2	13.3	13.0	12.5	760-779
7.4	8.8	8.5	6.0	7.4	8.1	8.4	8.3	8.2	7.2	7.8	7.7	780-799
11.9	15.4	11.9	9.2	11.9	12.3	11.9	11.2	11.5	10.0	12.1	10.9	800-999
8.9	9.7	8.7	8.5	9.2	8.0	7.2	8.1	9.0	8.2	6.7	8.3	800-804
15.1	21.8	17.5	16.1	15.9	17.8	18.2	16.9	18.4	16.2	18.8	18.0	805-809
11.5	12.5	9.5	7.1	10.2	10.9	10.3	10.8	9.7	9.1	10.4	9.7	810-819
19.9	21.1	18.0	16.7	18.7	20.5	18.6	17.1	19.2	18.1	19.2	17.9	820-829
21.5	23.1	22.0	20.6	22.1	25.1	22.7	20.5	23.2	22.4	22.8	21.5	820
8.8	8.8	7.7	8.2	8.1	8.4	8.2	7.7	9.1	7.7	7.9	9.2	830-839
7.8	8.1	7.0	6.9	7.1	7.6	7.7	7.6	7.0	6.3	6.9	7.2	840-848
5.1	6.8	4.5	5.0	5.7	4.6	4.5	4.2	5.2	4.6	4.6	4.8	850-854
4.0	3.3	3.7	4.2	3.9	3.9	3.9	3.7	4.7	4.3	3.6	4.3	850
12.0	19.4	13.8	11.3	12.0	13.2	13.4	9.5	13.0	12.1	11.7	13.1	940-949
4.0	4.2	4.5	4.0	4.2	4.6	4.3	3.7	5.7	4.8	5.0	5.5	960-979
2.9	4.0	3.4	3.1	3.2	3.1	2.6	2.5	3.3	3.2	2.2	2.3	980-989
15.3	19.4	17.4	15.0	18.3	15.4	17.4	16.3	20.4	17.1	16.3	17.0	996-999
-	4.0	9.7	7.9	17.1	13.8	13.9	11.5	8.9	-	10.2	9.0	
9.5	6.0	6.0	4.0	6.4	5.4	4.3	5.8	4.6	4.5	4.6	4.9	V01-V82

4 Aus dem Krankenhaus entlassene
nach ausgewählten Diagnosen

An

Pos.-Nr. der ICD/9	Diagnose Behandlungsanlaß	Insgesamt	Davon im Alter		
			0 - 1	1 - 5	5 - 15
	Insgesamt	930 481	18 518	77 670	92 671
001-999	Krankheiten, Verletzungen und Vergiftungen	897 941	17 838	77 055	91 240
001-139	I. Infektiöse und parasitäre Krankheiten	10 343	420	1 119	1 676
003	Sonstige Salmonellen-Infektionen	63	2	14	6
010-018	Tuberkulose	413	5	53	27
042-044	HIV-Infektion	796	1	88	262
140-239	II. Neubildungen	193 917	1 145	5 984	9 845
150-159	Bösart. Neubild. der Verdauungsorgane und des Bauchfells	31 765	4	64	95
162	Bösartige Neubildung der Luftröhre, Bronchien und Lunge	9 419	3	5	22
174	Bösartige Neubildung der weiblichen Brustdrüse	51 932	1	2	2
179-189	Bösartige Neubildungen der Harn- und Geschlechtsorgane	27 643	19	454	313
190-199	Bösartige Neubildungen sonstiger und n.n.bez. Sitze	8 711	169	1 160	1 644
200-208	Bösart. Neubild. des lymphat. und hämatopoetischen Gewebes	29 133	116	2 945	5 263
210-229	Gutartige Neubildungen	16 237	728	752	1 102
230-234	Carcinoma in situ	647	-	1	2
235-238	Neubildungen unsicheren Verhaltens	4 399	18	126	248
239	Neubildungen unbekanntes Charakters	3 270	37	139	203
240-279	III. Endokrinopathien, Ernährungs- und Stoffwechsel- krankheiten sowie Störungen im Immunitätssystem	17 075	372	1 208	3 240
240-246	Krankheiten der Schilddrüse	3 513	42	64	126
250	Diabetes mellitus (Zuckerkrankheit)	2 683	2	35	242
280-289	IV. Krankheiten des Blutes und der blutbildenden Organe	9 923	161	997	1 986
290-319	V. Psychiatrische Krankheiten	48 098	189	320	1 187
290-294	Organische Psychosen	3 649	2	2	27
295-299	Andere Psychosen	4 946	3	12	26
303	Alkoholabhängigkeit	11 676	1	1	50
320-389	VI. Krankheiten des Nervensystems und der Sinnesorgane	59 975	1 808	8 420	11 407
345	Epilepsie	10 599	383	1 322	1 584
366	Katarakt (Grauer Star)	10 877	28	42	27
390-459	VII. Krankheiten des Kreislaufsystems	83 239	298	303	817
401-405	Hypertonie und Hochdruckkrankheiten	3 549	7	10	27
410-414	Ischämische Herzkrankheiten	29 375	3	7	18
410	Akuter Myokardinfarkt	10 343	1	-	2
427	Herzrhythmusstörungen	11 000	78	59	130
428	Herzinsuffizienz	6 236	10	8	15
430-438	Krankheiten des zerebrovaskulären Systems	12 533	27	30	71
436	Akute aber mangelhaft bezeichnete Hirngefäßkrankheiten	3 966	1	6	11
440-448	Krankheiten der Arterien, Arteriolen und Kapillaren	5 894	11	28	83
451-459	Krankheiten der Venen und Lymphgefäße sowie sonstige Krankheiten des Kreislaufsystems	9 126	18	38	245
460-519	VIII. Krankheiten der Atmungsorgane	78 944	1 042	34 762	25 217
474	Chron. Affektionen der Tonsillen und des adenoiden Gewebes	54 874	197	31 146	22 318
480-487	Pneumonie (Lungenentzündung) und Grippe	3 637	76	222	196
490-496	Chron. obstruktive Lungenkrankh. und verwandte Affektionen	5 435	132	334	736
520-579	IX. Krankheiten der Verdauungsorgane	51 353	1 064	4 618	6 106
530-537	Krankheiten der Speiseröhre, des Magens und des Zwölffingerdarmes	10 667	107	274	643
540-543	Appendizitis	1 960	4	81	624
550	Leistenbruch	5 600	444	1 499	1 011
571	Chronische Leberkrankheit und -zirrhose	1 999	5	17	32
580-629	X. Krankheiten der Harn- und Geschlechtsorgane	90 276	1 355	6 599	9 418
580-589	Nephritis, Nephrotisches Syndrom und Nephrose	7 689	53	223	447
592	Nieren- und Harnleitersteine	8 404	3	27	73
600-608	Krankheiten der männlichen Geschlechtsorgane	22 648	386	5 049	6 987
614-616	Entzündliche Krankheiten der weiblichen Beckenorgane	2 480	-	17	28
617-629	Sonstige Affektionen der weiblichen Geschlechtsorgane	35 232	15	41	187
630-676	XI. Komplikationen der Schwangerschaft, bei Entbindung und im Wochenbett	72 087	-	-	57
630-639	Schwangerschaft mit nachfolgender Fehlgeburt	22 582	-	-	36
635	Legale Schwangerschaftsunterbrechung	9 082	-	-	24
640-648	Komplikationen, die hauptsächlich im Zusammenhang mit der Schwangerschaft auftreten	23 242	-	-	7
650-659	Normale Entbindung sowie andere Indikationen zur Behandlung während der Schwangerschaft, bei Wehen und Entbindung	24 220	-	-	13
660-669	Komplikationen, die hauptsächlich im Verlauf der Wehen und der Entbindung auftreten	1 603	-	-	-
680-709	XII. Krankheiten der Haut und des Unterhautzellgewebes	8 938	178	651	1 032
710-739	XIII. Krankh. des Skeletts, der Muskeln und des Bindegewebes	28 327	105	654	1 535
710-719	Arthropathien (Gelenkleiden) und verwandte Affektionen	11 063	21	231	515
720-724	Dorsopathien (Rückenleiden)	5 492	8	25	62
725-729	Rheumatismus, ausgen. des Rückens	8 048	49	283	370
740-759	XIV. Kongenitale Anomalien	12 463	3 626	3 129	3 356
760-779	XV. Bestimmte Affektionen, die ihren Ursprung in der Perinatalzeit haben	4 224	3 427	175	41
780-799	XVI. Symptome und schlecht bezeichnete Affektionen	40 725	1 374	1 869	3 824
800-999	XVII. Verletzungen und Vergiftungen	88 034	1 274	6 247	10 496
800-804	Schädelfraktur (Schädelbruch)	4 867	70	161	596
805-809	Fraktur (Bruch) der Wirbelsäule und des Rumpfskeletts	1 700	2	9	47
810-819	Frakturen (Brüche) der oberen Extremitäten	11 083	13	696	3 843
820-829	Frakturen (Brüche) der unteren Extremitäten	4 804	21	112	583
820	Fractura colli femuris (Oberschenkelhalsbruch)	646	2	4	18
830-839	Luxationen (Verrenkungen)	2 766	12	23	130
840-848	Verstauchungen (Distorsionen), Gelenk- und Muskelzerrungen	3 566	4	28	163
850-854	Intrakranielle Verletz., ausgen. solche mit Schädelbruch	13 995	334	1 173	973
850	Comotio cerebri (Gehirnerschütterung)	11 929	265	1 048	822
940-949	Verbrennungen	787	52	193	82
960-979	Vergiftung durch Drogen, Medikamente, Seren und Impfstoffe	6 578	82	729	160
980-989	Toxische Wirkungen von mediz. nichtgebräuchl. Substanzen	9 247	293	896	834
996-999	Komplikationen nach chirurgischen Eingriffen und ärztlicher Behandlung, anderweitig nicht klassifiziert	3 359	60	188	194
	Ohne Diagnoseangabe	3 351	413	267	306
V01-V82	Faktoren, die den Gesundheitszustand und die Inanspruchnahme von Einrichtungen des Gesundheitswesens beeinflussen (ohne V30-V39)	29 189	267	348	1 125

**Stundenfälle (einschl. Sterbefälle) 1997
und Altersgruppen**

zahl

von ... bis unter ... Jahren

15 - 25	25 - 35	35 - 45	45 - 55	55 - 65	65 - 75	75 und mehr	unbekannt	Pos.-Nr. der ICD/9
82 163	144 929	117 918	102 507	126 998	97 008	70 084	15	
80 595	140 090	112 392	97 628	120 519	92 298	68 271	15	001-999
1 452	1 993	1 293	774	684	455	477	-	001-139
8	12	7	3	-	7	4	-	003
22	65	49	57	62	39	34	-	010-018
29	162	148	62	35	8	1	-	042-044
6 523	10 881	21 165	34 350	51 823	37 748	14 452	-	140-239
63	406	1 471	4 474	11 420	10 143	3 625	-	150-159
7	143	454	1 785	3 412	2 731	857	-	162
43	1 799	8 748	14 803	16 210	8 103	2 221	-	174
621	2 115	2 543	3 470	7 665	7 118	3 325	-	179-189
445	401	692	1 046	1 637	1 114	403	-	190-199
2 954	2 353	2 501	3 040	4 571	3 923	1 467	-	200-208
1 076	2 152	2 692	2 630	2 658	1 623	824	-	210-229
17	129	150	113	123	67	45	-	230-234
222	441	510	616	943	805	470	-	235-238
211	378	467	493	642	453	247	-	239
1 515	1 825	1 926	2 314	2 265	1 418	992	-	240-279
121	446	558	620	762	578	196	-	240-246
251	339	373	339	431	342	329	-	250
1 356	724	643	541	1 025	1 276	1 214	-	280-289
10 383	11 516	11 357	6 626	3 787	1 433	1 298	2	290-319
519	603	721	407	345	327	696	-	290-294
612	1 277	1 170	788	541	277	240	-	295-299
1 188	2 560	3 972	2 386	1 209	258	50	1	303
3 455	5 127	5 237	4 800	5 763	6 434	7 523	1	320-389
1 482	1 933	1 777	945	645	337	191	1	345
17	72	168	486	1 421	3 367	5 249	-	366
2 050	4 102	7 107	11 223	18 444	18 297	20 591	7	390-459
90	215	360	702	915	718	505	-	401-405
146	672	2 318	4 516	7 938	7 397	6 359	1	410-414
27	170	618	1 075	2 057	2 648	3 744	1	410
377	792	1 050	1 575	2 508	2 327	2 103	1	427
46	65	107	242	658	1 268	3 814	3	428
169	461	988	1 409	2 499	2 859	4 018	2	430-438
47	92	219	286	584	841	1 878	1	436
83	189	289	582	1 288	1 609	1 732	-	440-448
935	1 359	1 573	1 578	1 699	985	696	-	451-459
2 573	3 087	2 541	2 261	2 687	2 102	2 671	1	460-519
578	313	148	61	61	29	23	-	474
174	259	269	252	345	458	1 385	1	480-487
605	630	518	546	772	634	528	-	490-496
4 869	6 754	6 136	5 935	6 773	4 872	4 226	-	520-579
1 119	1 614	1 448	1 547	1 663	1 193	1 059	-	530-537
574	352	136	70	52	39	28	-	540-543
153	308	325	394	619	525	322	-	550
65	159	424	417	565	227	88	-	571
5 996	19 486	17 028	10 113	9 461	6 509	4 311	-	580-629
267	448	575	894	1 942	1 804	1 034	-	580-589
395	1 551	1 684	1 651	1 709	999	312	-	592
1 083	2 251	2 921	1 152	1 197	966	656	-	600-608
476	1 001	572	230	90	46	20	-	614-616
2 940	12 924	9 898	4 882	2 804	1 032	509	-	617-629
13 271	45 201	13 351	206	-	-	-	1	630-676
4 470	12 516	5 418	142	-	-	-	-	630-639
2 482	4 632	1 904	40	-	-	-	-	635
5 259	14 715	3 234	26	-	-	-	1	640-648
3 172	16 603	4 405	27	-	-	-	-	650-659
280	1 081	241	1	-	-	-	-	660-669
1 247	1 845	1 460	1 022	771	426	306	-	680-709
2 339	3 847	4 432	4 764	5 148	3 676	1 827	-	710-739
1 014	1 437	1 418	1 469	2 092	1 884	982	-	710-719
270	876	1 264	1 217	948	552	270	-	720-724
609	1 061	1 353	1 605	1 572	822	324	-	725-729
1 030	532	312	170	147	95	66	-	740-759
113	300	97	22	17	18	13	1	760-779
5 915	6 264	5 404	4 161	4 266	3 999	4 248	1	780-799
16 508	16 606	12 903	8 346	7 458	4 139	4 056	1	800-999
1 411	1 062	588	338	275	161	204	1	800-804
273	301	275	191	191	147	264	-	805-809
1 263	1 303	969	776	953	705	562	-	810-819
604	816	739	579	542	324	484	-	820-829
21	25	35	34	72	97	338	-	820
574	633	429	303	307	215	140	-	830-839
881	1 037	649	412	249	86	57	-	840-848
2 940	2 899	2 022	1 302	1 126	588	638	-	850-854
2 706	2 669	1 790	1 091	843	354	341	-	850
106	123	93	47	39	16	36	-	940-949
1 854	1 755	1 167	469	211	77	84	-	960-979
2 182	1 678	1 470	916	612	233	133	-	980-989
207	412	502	415	582	475	324	-	996-999
223	400	330	386	531	316	179	-	
1 345	4 439	5 196	4 493	5 948	4 394	1 634	-	V01-V82

5 Aus dem Krankenhaus entlassene vollstationäre

5.1 Nach Fachabteilungen mit der längsten

An

Lfd. Nr.	Fachabteilungsbezeichnung ¹⁾	Fachabteilungen	Entlassene			
			insgesamt	davon im Alter		
				0 - 1	1 - 5	5 - 15
						ins
01	Augenheilkunde	379	459 619	1 369	4 957	12 073
02	Chirurgie	1 537	3 991 117	23 141	58 130	279 696
	darunter:					
03	Gefäßchirurgie	148	145 803	8	41	628
04	Kinderchirurgie	82	122 189	18 835	32 412	66 138
05	Plastische Chirurgie	100	73 128	137	776	2 597
06	Thorax- und Kardiovaskularchirurgie	87	113 361	380	335	567
07	Unfallchirurgie	275	506 356	196	3 670	25 545
08	Frauenheilkunde und Geburtshilfe	1 193	2 248 194	14 428	230	3 698
	darunter:					
09	Frauenheilkunde	698	728 651	375	65	1 766
10	Geburtshilfe	538	447 885	4 079	33	295
11	Hals-Nasen-Ohrenheilkunde	899	777 290	1 491	91 797	141 017
12	Haut- u. Geschlechtskrankheiten	124	144 345	1 938	1 938	4 969
13	Innere Medizin	1 626	5 094 432	1 169	2 251	14 067
	darunter:					
14	Endokrinologie	30	36 359	-	4	75
15	Gastroenterologie	127	268 594	10	13	256
16	Hämatologie	72	121 548	14	269	441
17	Kardiologie	184	508 174	257	347	532
18	Lungen- u. Bronchialheilkunde	75	159 157	467	637	1 808
19	Nephrologie	86	72 350	2	-	48
20	Rheumatologie	55	49 516	22	148	726
21	Geriatric	142	103 826	10	2	36
22	Kinderheilkunde	408	885 627	285 463	258 719	299 321
23	Mund-Kiefer-Gesichtschirurgie	184	111 020	970	3 568	10 087
24	Neurochirurgie	133	148 185	265	514	1 563
25	Neurologie	344	365 552	194	1 100	3 302
26	Nuklearmedizin (Therapie)	92	45 060	1	8	156
27	Orthopädie	393	545 199	2 879	3 982	20 986
28	dar. Rheumatologie	22	16 093	2	8	178
29	Psychosomatik	77	20 595	2	4	261
30	Strahlentherapie	152	95 650	5	8	97
31	Urologie	539	633 447	758	9 003	20 503
32	Sonst. Fachbereiche/Allgemeinbetten	447	202 675	7 515	3 860	6 182
33	Allgemeine Fachabteilungen zusammen ...	8 527	15 767 997	340 344	440 069	817 978
34	Kinder- und Jugendpsychiatrie	105	25 674	7	603	15 158
35	Psychiatrie	380	566 589	54	36	928
36	dar. Suchtkrankheiten	82	69 636	10	-	22
37	Psychiatrische Fachabteilungen zusammen ...	485	592 263	61	639	16 086
38	Unbekannt	X	28 354	700	259	494
39	Fachabteilungen insgesamt ...	9 012	16 388 614	341 105	440 967	834 558
						darunter
40	Augenheilkunde	379	284 862	590	2 337	5 379
41	Chirurgie	1 537	1 957 661	7 839	20 861	120 749
	darunter:					
42	Gefäßchirurgie	147	74 768	4	16	316
43	Kinderchirurgie	81	45 884	6 466	11 292	25 957
44	Plastische Chirurgie	99	39 019	53	310	1 168
45	Thorax- und Kardiovaskularchirurgie	87	34 720	147	158	267
46	Unfallchirurgie	275	235 503	90	1 609	9 793
47	Frauenheilkunde und Geburtshilfe	1 193	2 240 643	6 922	191	3 698
	darunter:					
48	Frauenheilkunde	698	728 446	172	63	1 766
49	Geburtshilfe	538	445 668	1 863	32	295
50	Hals-Nasen-Ohrenheilkunde	898	347 065	593	38 087	67 841
51	Haut- u. Geschlechtskrankheiten	124	78 702	312	930	2 437
52	Innere Medizin	1 623	2 514 028	453	930	7 469
	darunter:					
53	Endokrinologie	30	19 767	-	2	29
54	Gastroenterologie	127	135 500	5	10	158
55	Hämatologie	72	58 541	4	95	141
56	Kardiologie	182	187 732	106	140	267
57	Lungen- u. Bronchialheilkunde	74	50 141	121	262	655
58	Nephrologie	86	35 359	1	-	23
59	Rheumatologie	55	34 183	15	99	436
60	Geriatric	141	70 303	9	-	14
61	Kinderheilkunde	405	395 158	123 942	111 465	136 763
62	Mund-Kiefer-Gesichtschirurgie	182	50 289	396	1 527	5 053
63	Neurochirurgie	133	66 286	118	216	638
64	Neurologie	342	181 440	94	484	1 634
65	Nuklearmedizin (Therapie)	92	33 244	1	4	82
66	Orthopädie	391	305 025	1 651	1 918	9 987
67	dar. Rheumatologie	22	10 408	1	5	100
68	Psychosomatik	76	12 995	1	3	92
69	Strahlentherapie	152	49 528	2	1	32
70	Urologie	533	154 629	113	849	2 963
71	Sonst. Fachbereiche/Allgemeinbetten	435	104 765	3 466	1 656	2 787
72	Allgemeine Fachabteilungen zusammen ...	8 495	8 776 320	146 493	181 459	367 614
73	Kinder- und Jugendpsychiatrie	104	11 470	3	194	5 282
74	Psychiatrie	373	253 300	25	15	361
75	dar. Suchtkrankheiten	77	16 417	3	-	15
76	Psychiatrische Fachabteilungen zusammen ...	477	264 770	28	209	5 643
77	Unbekannt	X	17 085	336	95	160
78	Fachabteilungen zusammen ...	8 972	9 058 175	146 857	181 763	373 417

1) Fachabteilung in der die Patienten am längsten behandelt wurden.

Patienten (einschl. Stunden- und Sterbefälle) 1997

Verweildauer und Altersgruppen

zahl

Patienten

von ... bis unter ... Jahren

15 - 25	25 - 35	35 - 45	45 - 55	55 - 65	65 - 75	75 und mehr	unbekannt	Lfd. Nr.
gesamt								
8 553	13 984	15 969	24 122	60 744	119 100	198 739	9 01	
371 758	424 740	446 553	483 052	697 648	616 251	590 050	98 02	
2 354	7 525	13 551	23 477	41 391	35 901	20 924	3 03	
4 802							2 04	
8 194	12 287	11 730	12 120	13 026	7 584	4 655	22 05	
2 222	3 855	6 140	14 507	34 710	36 721	13 923	1 06	
60 764	71 988	66 746	61 509	74 612	61 139	80 177	10 07	
323 513	944 033	391 797	214 185	181 783	115 272	59 235	20 08	
77 824	203 871	149 609	110 884	94 319	59 370	30 565	3 09	
93 441	288 096	54 877	2 882	2 179	1 307	694	2 10	
101 663	108 667	88 427	79 408	89 969	49 262	25 572	7 11	
10 409	17 581	18 468	19 736	27 097	21 747	21 705	1 12	
157 673	267 313	390 885	560 627	1 037 927	1 205 264	1 457 162	94 13	
1 432	2 832	3 324	4 370	7 037	7 480	9 805	- 14	
10 317	19 289	25 644	32 848	54 225	57 073	68 916	3 15	
4 571	8 949	11 468	18 828	33 586	27 898	15 524	- 16	
6 211	12 424	28 102	65 903	144 164	150 458	99 773	3 17	
3 422	6 873	13 331	25 081	47 741	39 792	20 005	- 18	
1 901	4 574	6 317	9 079	16 709	17 650	16 069	1 19	
1 430	3 453	5 427	8 440	12 193	10 615	7 461	1 20	
676	1 132	1 629	2 501	7 825	21 115	68 893	7 21	
42 119	-	-	-	-	-	-	5 22	
25 200	16 754	12 536	11 888	13 841	9 262	6 912	- 23	
5 936	17 485	27 789	30 582	32 866	20 985	10 200	- 24	
20 738	40 942	50 257	54 302	71 757	67 458	55 497	5 25	
465	2 102	4 191	6 541	11 816	12 790	6 990	- 26	
36 770	53 477	63 504	82 658	118 714	101 070	61 151	8 27	
553	1 086	1 702	2 657	4 147	3 737	2 017	6 28	
2 551	4 938	5 375	4 259	2 365	615	224	1 29	
623	2 181	6 901	15 835	30 377	27 276	12 347	- 30	
29 867	52 141	57 703	64 165	129 774	154 770	114 754	9 31	
12 385	20 909	21 136	23 773	34 816	35 362	36 729	8 32	
1 150 223	1 987 247	1 601 491	1 675 133	2 541 494	2 556 484	2 657 267	267 33	
9 906	-	-	-	-	-	-	- 34	
50 552	126 830	144 410	90 984	67 141	40 833	44 813	8 35	
6 546	18 680	23 198	13 224	6 513	1 119	322	2 36	
60 458	126 830	144 410	90 984	67 141	40 833	44 813	8 37	
1 383	10 105	5 291	2 409	2 819	2 471	2 412	11 38	
1 212 064	2 124 182	1 751 192	1 768 526	2 611 454	2 599 788	2 704 492	286 39	
Frauen								
3 576	5 689	6 520	10 702	29 405	73 674	146 986	4 40	
161 670	167 387	189 019	221 426	322 219	327 317	419 102	72 41	
1 329	4 766	8 450	12 988	19 555	15 329	12 013	2 42	
2 167	-	-	-	-	-	-	2 43	
3 970	6 087	6 232	7 041	6 962	4 042	3 137	17 44	
967	1 603	2 124	3 624	8 075	11 348	6 407	- 45	
18 890	20 165	20 875	24 374	35 874	39 596	64 229	8 46	
323 511	944 031	391 797	214 185	181 783	115 272	59 235	18 47	
77 824	203 871	149 609	110 884	94 319	59 370	30 565	3 48	
93 441	288 096	54 877	2 882	2 179	1 307	694	2 49	
54 750	47 755	36 677	31 995	34 018	20 833	14 513	3 50	
6 112	9 398	9 848	10 437	13 664	11 529	14 034	1 51	
82 215	116 442	155 723	218 583	397 655	572 819	961 669	70 52	
803	1 436	1 469	1 903	3 156	4 158	6 811	- 53	
5 629	8 613	10 705	13 944	22 594	27 943	45 896	3 54	
1 776	4 022	5 607	9 214	14 964	13 182	9 535	- 55	
3 083	4 740	8 337	17 273	40 257	56 895	56 633	1 56	
1 554	2 508	4 259	7 149	12 254	12 009	9 370	- 57	
964	2 272	2 714	3 753	6 832	8 628	10 172	- 58	
931	2 063	3 310	5 577	8 250	7 605	5 896	1 59	
355	474	663	1 084	3 376	12 281	52 040	7 60	
22 987	-	-	-	-	-	-	1 61	
13 432	6 822	4 980	4 535	4 960	4 216	4 367	1 62	
2 346	7 033	11 836	13 585	14 119	10 383	6 012	- 63	
11 004	20 532	24 148	25 235	30 707	32 670	34 929	3 64	
358	1 648	3 289	4 891	8 257	9 062	5 542	- 65	
17 689	21 301	27 868	42 319	66 434	68 976	46 867	5 66	
300	515	911	1 578	2 640	2 752	1 603	3 67	
2 003	3 227	3 231	2 482	1 404	395	156	1 68	
2 279	1 226	4 136	8 230	13 887	13 805	7 930	- 69	
8 200	13 656	16 285	18 384	29 305	32 712	32 160	2 70	
6 562	12 275	10 347	11 192	14 969	17 230	24 277	4 71	
716 704	1 378 422	895 704	838 181	1 162 786	1 310 893	1 777 879	185 72	
5 991	-	-	-	-	-	-	- 73	
20 070	47 873	54 342	39 558	33 391	25 512	32 149	4 74	
1 971	4 011	4 821	3 267	1 722	401	204	2 75	
26 061	47 873	54 342	39 558	33 391	25 512	32 149	4 76	
637	7 659	3 533	1 073	1 055	1 074	1 461	2 77	
743 402	1 433 954	953 579	878 812	1 197 232	1 337 479	1 811 489	191 78	

5 Aus dem Krankenhaus entlassene vollstationäre

5.2 Nach Krankenhaustypen

An

Lfd. Nr.	Krankenhaustypen	Kranken- häuser	Entlassene			
			insgesamt	davon im Alter		
				0 - 1	1 - 5	5 - 15

Krankenhäuser

01	Krankenhäuser mit ... bis unter ... Betten					
	unter 50	318	203 829	292	3 229	7 679
02	50 - 100	281	499 507	3 577	6 720	17 049
03	100 - 150	293	886 817	11 120	18 717	40 741
04	150 - 200	276	1 316 275	10 571	24 320	63 442
05	200 - 250	243	1 501 743	14 129	29 892	73 470
06	250 - 300	151	1 112 364	16 329	24 284	52 735
07	300 - 400	250	2 392 673	40 511	59 759	116 301
08	400 - 500	173	2 037 972	40 393	50 354	92 951
09	500 - 600	87	1 420 118	47 867	48 286	74 968
10	600 - 800	78	1 508 374	43 152	45 417	73 107
11	800 - 1 000
12	800 und mehr	94	3 481 948	113 339	129 665	221 317
13	Insgesamt ...	2 244	16 361 620	341 080	440 643	833 760

Allgemeine

nach der

14	Krankenhäuser mit ... bis unter ... Betten					
	unter 50	239	193 982	287	3 219	7 016
15	50 - 100	246	478 870	3 568	6 706	15 983
16	100 - 150	268	862 713	11 115	18 685	39 928
17	150 - 200	260	1 288 272	10 570	24 303	63 169
18	200 - 250	228	1 467 948	14 127	29 862	72 284
19	250 - 300	137	1 077 992	16 327	24 266	52 413
20	300 - 400	231	2 334 616	40 507	59 729	115 021
21	400 - 500	153	1 956 138	40 388	50 334	91 974
22	500 - 600	83	1 406 119	47 667	48 286	74 814
23	600 - 800	72	1 473 311	43 148	45 279	72 101
24	800 - 1 000	30	827 579	24 294	23 548	41 147
25	1 000 und mehr	63	2 645 408	89 044	106 117	180 168
26	Zusammen ...	2 010	16 012 948	341 042	440 334	826 018

nach der

27	Geförderte Krankenhäuser	1 674	14 698 009	323 294	414 688	769 274
28	Teilweise geförderte Krankenhäuser	147	1 076 376	17 473	23 562	52 455
29	Nicht geförderte Krankenhäuser	189	238 563	275	2 084	4 289

nach der

Hochschul

30	Zusammen ...	36	1 566 307	52 820	66 729	114 899
----	--------------	----	-----------	--------	--------	---------

Plankran

31	Krankenhäuser mit ... bis unter ... Betten					
	unter 100	328	559 128	3 751	9 438	21 708
32	100 - 200	511	2 102 138	21 530	41 614	101 798
33	200 - 500	740	6 771 045	111 295	163 816	330 088
34	500 - 1 000	184	3 674 530	114 256	115 984	184 398
35	1 000 und mehr	30	1 142 342	37 129	40 792	69 565
36	Zusammen ...	1 793	14 249 183	287 961	371 644	707 557

Krankenhäuser mit

37	Krankenhäuser mit ... bis unter ... Betten					
	unter 100	84	85 198	92	401	1 015
38	100 - 200	17	48 847	155	1 374	1 299
39	200 - 500	6	27 855	2	90	705
40	500 - 1 000	-	-	-	-	-
41	1 000 und mehr	-	-	-	-	-
42	Zusammen ...	107	161 900	249	1 865	3 019

Sonstige Krankenhäuser

43	Krankenhäuser mit ... bis unter ... Betten					
	unter 100
44	100 - 200	-	-	-	-	-
45	200 - 500	-	-	-	-	-
46	500 - 1 000	-	-	-	-	-
47	1 000 und mehr	-	-	-	-	-
48	Zusammen ...	74	35 558	12	96	543

Patienten (einschl. Stunden- und Sterbefälle) 1997

und Altersgruppen

zahl

Patienten								Lfd. Nr.
von ... bis unter ... Jahren								
15 - 25	25 - 35	35 - 45	45 - 55	55 - 65	65 - 75	75 und mehr	unbekannt	

insgesamt

16 040	33 708	27 956	25 848	30 727	26 473	31 828	49 01
31 512	66 855	59 212	60 753	83 614	77 427	92 752	36 02
58 854	102 165	93 105	96 724	145 227	146 737	173 408	19 03
105 747	180 682	144 781	135 544	198 447	207 368	245 341	32 04
120 433	207 351	161 604	152 805	222 782	236 035	283 226	16 05
86 953	149 570	120 375	115 522	164 450	173 754	208 371	21 06
185 295	323 193	252 775	250 277	367 934	379 161	417 421	46 07
152 308	274 198	223 683	217 357	317 855	328 061	340 794	18 08
104 064	181 679	142 260	144 591	221 556	230 006	225 036	5 09
104 946	185 575	154 846	161 995	250 290	250 123	238 919	4 10
243 959	416 478	367 619	403 040	602 614	539 897	443 980	40 11
1 210 111	2 121 454	1 748 216	1 764 456	2 605 496	2 595 042	2 701 076	286 12

Krankenhäuser

Bettenzahl

14 709	31 573	25 574	24 374	29 835	26 045	31 303	47 14
29 406	63 140	54 271	56 991	81 021	76 046	91 702	36 15
56 318	97 450	87 442	93 022	142 394	144 811	171 529	19 16
103 334	174 491	137 773	131 132	195 245	205 235	242 988	32 17
117 095	200 303	153 609	147 784	218 932	233 525	280 412	15 18
83 983	142 819	112 868	110 285	159 983	170 608	204 420	20 19
179 075	310 990	240 037	242 226	360 904	374 048	412 035	44 20
144 161	255 996	204 493	205 608	308 373	321 705	333 089	17 21
102 752	178 838	139 182	142 400	219 792	228 737	223 646	5 22
100 927	178 049	146 684	157 250	246 648	247 535	235 686	4 23
56 475	100 109	83 565	89 845	140 148	137 036	131 397	15 24
186 558	314 233	282 064	311 671	461 424	402 340	311 764	25 25
1 174 793	2 047 991	1 667 562	1 712 588	2 564 699	2 567 671	2 669 971	279 26

Förderung

1 082 644	1 890 049	1 521 521	1 552 808	2 328 989	2 350 218	2 464 308	216 27
78 218	127 028	113 057	118 955	184 660	182 513	178 436	19 28
13 931	30 914	32 984	40 825	51 050	34 940	27 227	44 29

Art

kliniken

112 025	190 935	173 667	193 623	282 055	230 441	149 097	16 30
---------	---------	---------	---------	---------	---------	---------	-------

kenhäuser

37 778	78 915	63 429	61 268	86 152	85 825	110 825	39 31
157 606	267 040	219 273	215 634	326 463	342 469	408 660	51 32
519 661	902 353	702 131	694 764	1 033 109	1 089 315	1 224 417	96 33
257 137	453 775	365 503	366 205	600 781	608 836	587 631	24 34
79 312	129 088	115 808	126 292	193 067	182 572	168 708	9 35
1 051 494	1 831 171	1 466 144	1 484 163	2 239 572	2 309 017	2 500 241	219 36

einem Versorgungsvertrag

4 745	11 707	11 950	14 571	18 565	12 272	9 867	13 37
2 046	4 901	5 942	8 520	11 176	7 577	5 857	- 38
2 112	3 738	4 064	4 911	5 963	3 896	2 374	- 39
-	-	-	-	-	-	-	- 40
-	-	-	-	-	-	-	- 41
8 903	20 346	21 956	28 002	35 704	23 745	18 098	13 42

(ohne Versorgungsvertrag)

-	-	-	-	-	-	-	- 43
-	-	-	-	-	-	-	- 44
-	-	-	-	-	-	-	- 45
-	-	-	-	-	-	-	- 46
-	-	-	-	-	-	-	- 47
2 371	5 539	5 795	6 800	7 368	4 468	2 535	31 48

**5 Aus dem Krankenhaus entlassene vollstationäre
noch 5.2 Nach Krankenhaustypen**

An

Lfd. Nr.	Krankenhaustypen	Kranken- häuser	Entlassene			
			insgesamt	davon im Alter		
				0 - 1	1 - 5	5 - 15
nach Zahl der						
Krankenhäuser mit ... Fachabteilung(en)						
49	1 Fachabteilung	434	651 252	6 209	11 211	21 684
50	2 Fachabteilungen	180	510 053	10 677	11 446	21 019
51	3 Fachabteilungen	170	685 199	6 554	9 448	27 154
52	4 Fachabteilungen	242	1 260 766	14 537	23 768	60 671
53	5 - 6 Fachabteilungen	432	3 170 499	26 871	61 469	149 385
54	7 und mehr Fachabteilungen	552	9 735 179	276 194	322 892	545 505
nach						
Öffentliche						
Krankenhäuser mit ... bis unter ... Betten						
55	unter 100	90	143 874	152	1 516	6 089
56	100 - 200	208	915 222	3 608	10 573	40 566
57	200 - 500	339	3 214 955	51 635	74 991	166 237
58	500 - 1 000
59	500 und mehr	175	4 978 212	161 033	179 308	300 982
60	Zusammen ...	812	9 252 263	216 428	266 388	513 874
Freigemeinnützige						
Krankenhäuser mit ... bis unter ... Betten						
61	unter 100	124	200 848	2 603	5 090	9 091
62	100 - 200	247	993 703	17 633	30 078	56 029
63	200 - 500	383	3 430 119	58 215	86 408	157 767
64	500 - 1 000
65	500 und mehr	67	1 260 534	40 160	40 823	60 606
66	Zusammen ...	821	5 885 204	118 611	162 399	283 493
Private						
Krankenhäuser mit ... bis unter ... Betten						
67	unter 100	271	328 130	1 100	3 319	7 819
68	100 - 200	73	242 060	444	2 337	6 502
69	200 - 500	27	191 620	1 499	2 792	7 688
70	500 - 1 000
71	500 und mehr	6	113 671	2 960	3 099	6 642
72	Zusammen ...	377	875 481	6 003	11 547	28 651
Reine Beleg						
73	Zusammen ...	199	405 325	875	6 767	12 924
Sonstige						
Krankenhäuser mit ausschließlich psychiatrischen						
Krankenhäuser mit ... bis unter ... Betten						
74	unter 100	76	30 484	14	24	1 729
75	100 - 200	41	52 107	6	49	1 086
76	200 - 500	68	208 058	13	98	3 765
77	500 - 1 000
78	500 und mehr	11	58 023	5	138	1 162
79	Zusammen ...	196	348 672	38	309	7 742
Reine Tages- oder						
80	Zusammen ...	38	-	-	-	-
nach						
Bundeswehr						
81	Zusammen ...	8	26 994	25	324	798

Patienten (einschl. Stunden- und Sterbefälle) 1997

und Altersgruppen

zahl

Patienten								Lfd. Nr.
von ... bis unter ... Jahren								
15 - 25	25 - 35	35 - 45	45 - 55	55 - 65	65 - 75	75 und mehr	unbekannt	

Fachabteilungen

32 349	63 514	70 215	89 043	129 409	112 396	115 161	61 49
26 811	49 121	51 249	60 454	96 134	92 595	90 538	9 50
45 983	73 172	71 456	77 906	117 290	118 559	137 656	21 51
101 740	171 182	137 789	128 995	187 666	195 344	239 068	6 52
259 671	462 579	341 920	320 218	461 286	490 195	596 240	65 53
708 239	1 228 423	994 933	1 035 972	1 572 914	1 558 582	1 491 308	117 54

Trägern

Krankenhäuser

10 271	16 500	14 227	13 715	20 800	24 866	35 730	8 55
74 386	124 128	94 889	88 452	135 523	150 847	192 229	21 56
257 049	428 533	334 252	323 426	486 782	517 976	574 032	42 57
355 080	606 277	516 888	553 795	836 362	779 143	689 297	47 59
696 786	1 175 438	960 256	979 388	1 479 467	1 472 832	1 491 288	118 60

Krankenhäuser

11 836	26 093	20 403	19 835	27 903	30 516	47 470	8 61
71 227	123 048	102 312	101 225	151 610	155 349	185 166	26 62
255 459	462 496	356 048	358 119	522 250	546 263	627 045	49 63
84 167	154 120	122 726	133 576	208 303	215 235	200 816	2 64
422 689	765 757	601 489	612 755	910 066	947 363	1 060 497	85 66

Krankenhäuser

22 008	52 120	45 215	47 815	62 153	46 709	39 805	67 67
14 039	24 765	28 014	34 477	50 506	43 850	37 122	4 88
11 806	19 079	20 707	24 358	39 160	35 647	28 879	5 69
7 465	10 832	11 881	13 795	23 347	21 270	12 380	70 71
55 318	106 796	105 817	120 445	175 166	147 476	118 186	78 72

Krankenhäuser

32 855	79 248	56 623	50 019	59 242	49 293	57 445	34 73
--------	--------	--------	--------	--------	--------	--------	-------

Krankenhäuser

oder psychiatrischen und neurologischen Betten

3 437	5 850	7 323	5 236	3 485	1 809	1 575	2 74
4 949	10 906	12 671	8 114	6 035	4 059	4 232	75
20 675	44 204	47 430	30 058	24 829	17 125	19 856	5 76
6 257	12 503	13 230	8 460	6 448	4 378	5 442	77 78
35 318	73 463	80 654	51 868	40 797	27 371	31 105	7 79

Nachkliniken

-	-	-	-	-	-	-	80
---	---	---	---	---	---	---	----

richtlich:

Krankenhäuser

1 953	2 728	2 976	4 070	5 958	4 746	3 416	- 81
-------	-------	-------	-------	-------	-------	-------	------

5 Aus dem Krankenhaus entlassene vollstationäre

5.3 Nach Ländern (Behandlungsort)

An

Lfd. Nr.	Land	Kranken häuser	Entlassene			
			insgesamt	davon im Alter		
				0 - 1	1 - 5	5 - 15
Krankenhäuser						
01	Deutschland	2 244	16 361 620	341 080	440 643	833 760
02	Baden-Württemberg	313	1 867 681	37 305	53 609	86 061
03	Bayern	403	2 494 137	47 323	64 574	116 048
04	Berlin	68	651 171	12 844	12 720	29 138
05	Brandenburg	58	462 273	9 453	10 704	31 547
06	Bremen	15	187 364	5 242	5 810	8 594
07	Hamburg	37	382 684	10 214	11 804	16 185
08	Hessen	182	1 169 344	23 187	27 797	49 107
09	Mecklenburg-Vorpommern	36	378 926	8 604	9 828	30 749
10	Niedersachsen	204	1 486 262	32 106	42 229	74 433
11	Nordrhein-Westfalen	465	3 801 836	83 584	108 827	185 251
12	Rheinland-Pfalz	116	804 889	16 314	25 206	40 493
13	Saarland	28	260 512	5 906	8 407	12 461
14	Sachsen	97	828 646	17 448	18 393	52 809
15	Sachsen-Anhalt	60	557 327	13 024	16 512	41 579
16	Schleswig-Holstein	105	524 951	9 098	12 810	24 236
17	Thüringen	57	503 617	9 428	11 413	35 069
Allgemeine						
18	Deutschland	2 010	16 012 948	341 042	440 334	826 018
19	Baden-Württemberg	288	1 832 404	37 302	53 604	85 723
20	Bayern	372	2 443 683	47 321	64 573	115 757
21	Berlin	62	647 759	12 844	12 720	29 134
22	Brandenburg	53	449 260	9 452	10 674	30 704
23	Bremen	15	187 364	5 242	5 810	8 594
24	Hamburg	37	382 684	10 214	11 804	16 185
25	Hessen	160	1 137 426	23 183	27 786	48 363
26	Mecklenburg-Vorpommern	36	378 926	8 604	9 828	30 749
27	Niedersachsen	190	1 445 564	32 102	42 223	73 857
28	Nordrhein-Westfalen	395	3 698 013	83 566	108 632	182 282
29	Rheinland-Pfalz	102	783 806	16 314	25 202	40 228
30	Saarland	28	260 512	5 906	8 407	12 461
31	Sachsen	89	815 140	17 446	18 375	52 340
32	Sachsen-Anhalt	55	549 076	13 023	16 481	41 031
33	Schleswig-Holstein	79	509 823	9 096	12 807	23 712
34	Thüringen	54	496 694	9 427	11 409	34 906
Plankran						
35	Deutschland	1 793	14 249 183	287 961	371 644	707 557
36	Baden-Württemberg	222	1 574 693	29 634	43 562	71 809
37	Bayern	319	2 170 172	41 020	54 930	100 560
38	Berlin	53	519 235	8 728	8 747	21 988
39	Brandenburg	53	449 260	9 452	10 674	30 704
40	Bremen	12	185 131	5 239	5 810	8 589
41	Hamburg	25	289 975	8 357	7 889	10 664
42	Hessen	136	989 587	17 790	21 759	39 474
43	Mecklenburg-Vorpommern	32	303 112	6 781	7 478	22 537
44	Niedersachsen	186	1 351 685	28 601	37 318	66 401
45	Nordrhein-Westfalen	375	3 418 807	74 530	96 791	164 697
46	Rheinland-Pfalz	91	711 212	13 927	21 943	35 655
47	Saarland	25	209 837	4 782	6 472	9 454
48	Sachsen	87	732 458	14 025	15 422	43 224
49	Sachsen-Anhalt	53	472 475	10 934	14 010	33 472
50	Schleswig-Holstein	71	416 481	6 053	8 921	17 306
51	Thüringen	53	455 063	8 108	9 918	31 023

**Patienten (einschl. Stunden- und Sterbefälle) 1997
und Altersgruppen**

zahl

Patienten

von ... bis unter ... Jahren

15 - 25	25 - 35	35 - 45	45 - 55	55 - 65	65 - 75	75 und mehr	unbekannt	Lfd. Nr.
Insgesamt								
1 210 111	2 121 454	1 748 216	1 764 456	2 605 496	2 595 042	2 701 076	286	01
136 264	264 537	200 487	201 008	291 719	290 653	306 003	35	02
180 691	332 290	257 167	273 683	391 256	398 397	432 662	46	03
44 349	83 935	71 620	78 349	109 562	86 185	122 065	4	04
38 327	51 185	56 155	47 995	79 255	70 594	67 053	5	05
12 674	24 035	19 799	21 307	29 893	28 274	31 736	-	06
23 407	49 420	39 313	44 754	62 951	56 411	68 225	-	07
83 947	160 923	126 049	131 589	182 156	187 477	197 073	39	08
34 090	42 566	49 890	39 900	65 712	55 727	41 846	14	09
114 210	203 008	152 807	152 481	228 684	231 371	254 892	41	10
279 594	501 098	403 220	403 401	599 467	615 969	621 392	33	11
58 361	102 737	83 775	81 026	122 220	135 820	138 918	19	12
16 727	30 615	28 363	26 445	41 789	47 678	42 121	-	13
63 162	87 609	86 725	88 779	137 293	140 410	136 010	8	14
44 472	60 517	62 068	59 931	92 224	88 089	78 911	-	15
38 540	74 326	55 532	58 967	85 822	76 315	89 203	42	16
41 296	52 653	55 186	54 841	85 093	85 672	72 966	-	17

Krankenhäuser

1 174 793	2 047 991	1 667 562	1 712 588	2 564 699	2 567 671	2 669 971	279	18
132 382	256 586	192 488	195 686	287 606	287 942	303 050	35	19
175 856	322 296	246 616	265 710	384 988	393 541	426 979	46	20
44 186	83 298	70 790	77 737	109 501	85 860	121 685	4	21
37 374	49 174	52 901	46 184	77 370	69 465	65 957	5	22
23 407	49 420	39 313	44 754	62 951	56 411	68 225	-	23
80 617	153 480	118 562	126 774	178 849	185 362	194 412	38	24
109 600	193 215	143 673	146 774	224 275	228 589	251 216	40	25
268 426	478 049	378 108	388 616	588 343	608 942	613 018	31	26
56 541	99 133	79 214	77 831	119 148	133 477	136 700	18	27
62 337	85 558	83 263	86 571	135 481	139 085	134 676	8	28
43 717	59 148	60 168	58 683	91 219	87 386	78 220	-	29
36 551	70 956	52 339	56 719	84 168	75 417	88 018	40	30
40 706	51 523	53 476	53 713	84 102	84 959	72 473	-	31

konhäuser

1 051 494	1 831 171	1 466 144	1 484 163	2 239 572	2 309 017	2 500 241	219	35
115 356	222 424	161 721	161 947	241 473	250 263	276 479	25	36
157 120	288 703	214 672	226 697	334 026	352 749	399 677	18	37
34 701	65 318	56 513	60 555	84 410	68 889	109 386	-	38
37 374	49 174	52 901	46 184	77 370	69 465	65 957	5	39
12 506	23 656	19 382	20 881	29 499	28 036	31 533	-	40
17 452	37 822	28 445	31 520	45 124	43 946	58 756	-	41
71 679	137 580	102 021	107 269	151 837	161 785	178 356	37	42
27 323	34 697	40 332	31 438	51 990	45 335	35 187	14	43
102 463	182 498	132 935	135 051	207 831	215 627	242 920	40	44
250 193	441 408	344 807	352 119	535 267	566 983	591 986	26	45
51 792	90 699	70 723	67 764	105 440	123 134	130 123	12	46
13 568	25 136	22 642	20 637	32 250	38 090	36 806	-	47
55 066	75 724	75 009	77 966	121 839	127 771	126 410	2	48
37 465	49 926	52 013	49 724	76 841	76 083	72 007	-	49
30 088	59 311	43 035	45 594	67 559	61 895	76 679	40	50
37 348	47 095	48 993	48 817	76 816	78 966	67 979	-	51

**5 Aus dem Krankenhaus entlassene vollstationäre
noch 5.3 Nach Ländern (Behandlungsort)**

An

Lfd. Nr.	Land	Kranken- häuser	Entlassene			
			insgesamt	davon im Alter		
				0 - 1	1 - 5	5 - 15

Allgemeine Kranken

Öffentliche

52	Deutschland	812	9 252 263	216 428	266 388	513 874
53	Baden-Württemberg	145	1 351 113	31 785	44 706	71 429
54	Bayern	213	1 899 764	33 762	45 660	86 250
55	Berlin	16	373 874	7 793	8 135	18 921
56	Brandenburg	25	298 215	6 719	7 505	21 758
57	Bremen	5	113 885	4 350	4 395	6 143
58	Hamburg	10	225 901	4 026	4 363	7 343
59	Hessen	50	620 280	18 036	18 273	30 355
60	Mecklenburg-Vorpommern	16	247 108	6 346	7 026	21 017
61	Niedersachsen	73	796 665	17 018	22 774	40 071
62	Nordrhein-Westfalen	68	1 086 247	32 511	38 003	59 860
63	Rheinland-Pfalz	23	271 915	7 697	10 307	15 747
64	Saarland	11	152 461	4 361	5 824	7 777
65	Sachsen	57	668 689	16 036	17 086	47 974
66	Sachsen-Anhalt	36	441 304	10 695	14 349	35 562
67	Schleswig-Holstein	32	341 135	7 922	9 324	16 969
68	Thüringen	32	363 707	7 371	8 658	26 698

Freigemeinnützige

70	Deutschland	821	5 885 204	118 611	162 399	283 493
71	Baden-Württemberg	71	398 474	5 380	8 558	12 987
72	Bayern	58	364 623	13 035	17 047	25 590
73	Berlin	32	238 048	5 038	4 285	8 931
74	Brandenburg	19	83 816	1 491	1 651	4 686
75	Bremen	6	66 991	886	1 029	2 060
76	Hamburg	21	145 694	6 149	7 270	8 510
77	Hessen	74	451 616	5 118	8 948	16 836
78	Mecklenburg-Vorpommern	12	95 275	2 014	2 322	7 689
79	Niedersachsen	78	550 858	13 689	17 746	31 114
80	Nordrhein-Westfalen	304	2 575 781	50 704	70 447	121 264
81	Rheinland-Pfalz	67	486 629	8 594	14 516	23 940
82	Saarland	18	87 048	959	770	2 581
83	Sachsen	17	79 475	937	1 967	3 540
84	Sachsen-Anhalt	12	49 391	745	1 129	3 642
85	Schleswig-Holstein					
86	Thüringen					

Private

86	Deutschland	377	875 481	6 003	11 547	28 651
87	Baden-Württemberg	72	82 817	137	340	1 327
88	Bayern	101	179 296	524	1 866	3 917
89	Berlin	14	35 837	13	300	1 282
90	Brandenburg	9	67 229	1 242	1 518	4 260
91	Bremen					
92	Hamburg	6	11 099	39	171	332
93	Hessen	36	65 530	29	565	1 172
94	Mecklenburg-Vorpommern					
95	Niedersachsen	39	98 041	1 395	1 703	2 672
96	Nordrhein-Westfalen	23	35 985	351	182	1 158
97	Rheinland-Pfalz	12	25 262	23	379	541
98	Saarland					
99	Sachsen	14	59 403	451	519	1 785
100	Sachsen-Anhalt					
101	Schleswig-Holstein	30	89 213	237	1 516	3 203
102	Thüringen	10	83 596	1 311	1 622	4 566

Patienten (einschl. Stunden- und Sterbefälle) 1997

und Altersgruppen

zahl

Patienten								
von ... bis unter ... Jahren								
15 - 25	25 - 35	35 - 45	45 - 55	55 - 65	65 - 75	75 und mehr	unbekannt	Lfd. Nr.

häuser nach Trägern

Krankenhäuser

696 786	1 175 438	960 256	979 388	1 479 467	1 472 832	1 491 288	118 52
101 093	187 940	138 633	138 115	205 810	209 794	221 781	27 53
140 265	250 277	189 643	201 725	299 032	312 473	340 665	12 54
27 159	50 024	42 621	46 641	64 921	48 759	58 900	- 55
25 788	33 132	34 413	30 143	50 358	45 814	42 580	5 56
7 800	15 283	12 386	12 992	18 266	16 446	15 824	- 57
14 690	30 644	24 346	27 250	38 170	34 591	40 478	- 58
46 332	83 593	63 020	64 497	92 582	99 734	103 854	4 59
22 379	28 202	31 766	26 022	42 201	35 502	26 645	2 60
61 438	105 124	78 129	80 218	124 633	127 090	140 091	19 61
76 205	134 788	112 604	118 230	183 108	177 689	153 244	5 62
18 930	32 854	26 583	27 568	43 103	46 871	42 242	13 63
8 275	15 316	15 113	15 427	25 938	30 227	24 203	- 64
53 663	72 134	69 331	69 483	105 912	109 096	107 967	7 65
36 750	48 899	47 837	45 972	70 729	68 844	61 667	- 66
24 583	47 517	34 223	36 553	55 436	50 256	58 328	24 67
31 436	39 711	39 608	38 552	59 208	59 646	52 819	- 68

Krankenhäuser

422 689	765 757	601 489	612 755	910 066	947 363	1 060 497	85 69
26 489	58 742	42 699	43 659	63 169	64 402	72 406	3 70
24 271	43 289	32 649	37 168	52 361	54 653	64 559	1 71
14 425	28 441	23 479	26 150	38 988	32 946	55 365	- 72
6 383	8 920	10 043	8 439	13 623	12 634	15 946	- 73
4 385	7 920	6 585	7 430	10 591	11 026	15 079	- 74
8 086	17 255	13 303	15 809	22 646	20 283	26 373	- 75
31 284	63 239	48 344	52 394	71 809	72 947	80 673	24 76
8 876	10 321	12 881	9 403	15 723	14 135	11 905	6 77
42 525	77 413	55 796	54 302	80 541	82 841	94 881	10 78
190 012	338 141	260 676	265 369	397 983	426 105	455 058	22 79
36 400	63 385	49 294	45 893	70 151	82 613	91 840	3 80
5 561	9 107	8 261	9 784	15 921	16 681	17 422	1 81
5 169	10 611	7 897	9 078	13 410	12 004	14 847	15 82
3 636	4 090	4 871	4 806	7 639	8 763	10 070	83 84 85

Krankenhäuser

55 318	106 796	105 817	120 445	175 166	147 476	118 186	76 86
4 800	9 904	11 156	13 912	18 627	13 746	8 863	5 87
11 320	28 730	24 324	26 817	33 595	26 415	21 755	33 88
2 602	4 833	4 690	4 946	5 592	4 155	7 420	4 89
5 203	7 122	8 445	7 602	13 389	11 017	7 431	- 90
631	1 521	1 664	1 695	2 135	1 537	1 374	91 92
3 001	6 648	7 198	9 883	14 458	12 681	9 885	10 93 94
5 637	10 678	9 748	12 254	19 041	18 658	16 244	11 95
2 209	5 120	4 828	5 017	7 252	5 148	4 716	4 96
1 211	2 894	3 337	4 370	5 894	3 993	2 618	2 97
3 113	4 317	5 671	7 304	13 648	13 308	9 287	- 98 99
6 799	12 828	10 219	11 088	15 322	13 157	14 843	100 101
5 634	7 722	8 997	10 355	17 255	16 550	9 584	- 102

6 Aus dem Krankenhaus entlassene vollstationäre

6.1 Nach Krankenhaustypen

6.1.1 Ins An

Lfd. Nr.	Krankenhaustypen	Kranken- häuser	Entlassene						
			insgesamt	davon mit Hauptdiagnose der					
				001-139	140-239	240-279	280-289	290-319	320-389
Krankenhäuser									
01	Krankenhäuser mit ... bis unter ... Betten								
	unter 50	318	193 247	1 361	11 176	5 447	407	13 660	24 582
02	50 - 100	281	468 795	6 579	40 311	13 527	2 101	35 733	30 488
03	100 - 150	293	847 505	15 734	63 282	29 651	5 622	50 105	32 158
04	150 - 200	276	1 246 420	20 072	88 200	38 654	7 968	60 917	38 337
05	200 - 250	243	1 424 761	23 112	124 787	45 523	9 860	66 672	56 529
06	250 - 300	151	1 053 905	18 205	87 680	30 282	6 312	62 112	43 227
07	300 - 400	250	2 264 949	39 403	219 880	61 833	14 452	110 795	109 017
08	400 - 500	173	1 932 798	34 411	202 781	55 017	11 261	139 667	104 404
09	500 - 600	87	1 344 394	29 290	156 853	34 612	8 430	56 314	79 371
10	600 - 800	78	1 428 094	29 278	197 474	38 139	8 798	78 428	90 376
11	800 - 1 000
12	800 und mehr	94	3 227 989	68 994	562 987	97 053	20 845	129 883	330 674
13	Insgesamt ...	2 244	15 432 857	286 439	1 755 411	449 738	96 056	804 286	939 163
Allgemeine									
nach der									
14	Krankenhäuser mit ... bis unter ... Betten								
	unter 50	239	183 624	1 300	11 148	5 433	407	4 480	24 528
15	50 - 100	246	448 719	6 560	40 275	13 495	2 096	17 072	29 647
16	100 - 150	268	823 926	15 709	63 224	29 637	5 615	27 953	31 334
17	150 - 200	260	1 219 174	19 843	88 029	38 616	7 960	36 657	37 258
18	200 - 250	228	1 391 779	23 059	124 627	45 454	9 846	37 525	54 950
19	250 - 300	137	1 020 341	18 183	87 360	30 240	6 309	33 567	40 685
20	300 - 400	231	2 208 388	39 334	219 545	61 788	14 443	61 705	105 049
21	400 - 500	153	1 853 135	34 347	202 298	54 895	11 232	70 355	100 209
22	500 - 600	83	1 330 780	29 238	156 808	34 596	8 423	44 177	78 556
23	600 - 800	72	1 394 072	29 261	197 372	38 113	8 796	46 978	89 092
24	800 - 1 000	30	778 864	14 558	104 714	20 718	4 757	29 823	69 480
25	1 000 und mehr	63	2 440 397	54 343	457 856	76 218	16 088	92 950	260 727
26	Zusammen ...	2 010	15 093 199	285 735	1 753 256	449 203	95 972	503 242	921 515
nach der									
27	Geförderte Krankenhäuser	1 674	13 833 252	269 087	1 624 777	408 596	89 720	452 271	836 653
28	Teilweise geförderte Krankenhäuser	147	1 029 836	15 568	108 610	36 170	5 914	43 363	69 760
29	Nicht geförderte Krankenhäuser	189	230 111	1 080	19 869	4 437	338	7 608	15 102
nach der									
Hochschul									
30	Zusammen ...	36	1 429 093	29 865	306 979	44 577	9 052	46 955	173 165
Plankran									
31	Krankenhäuser mit ... bis unter ... Betten								
	unter 100	328	522 462	7 309	39 729	16 585	2 364	16 804	47 639
32	100 - 200	511	1 997 190	35 362	145 808	67 283	13 461	62 656	66 979
33	200 - 500	740	6 410 197	114 705	623 607	191 705	41 731	202 976	297 329
34	500 - 1 000	184	3 473 207	72 525	453 390	92 413	21 831	120 031	232 681
35	1 000 und mehr	30	1 071 062	25 198	166 141	33 280	7 275	47 038	94 547
36	Zusammen ...	1 793	13 474 118	255 099	1 428 675	401 266	86 662	449 505	739 175
Krankenhäuser mit									
37	Krankenhäuser mit ... bis unter ... Betten								
	unter 100	84	82 126	471	6 454	1 377	130	3 697	3 976
38	100 - 200	17	45 910	190	5 445	970	114	1 954	1 613
39	200 - 500	6	27 377	26	380	43	5	26	775
40	500 - 1 000	-	-	-	-	-	-	-	-
41	1 000 und mehr	-	-	-	-	-	-	-	-
42	Zusammen ...	107	155 413	687	12 279	2 390	249	5 677	6 364
Sonstige Krankenhäuser									
43	Krankenhäuser mit ... bis unter ... Betten								
	unter 100
44	100 - 200
45	200 - 500
46	500 - 1 000
47	1 000 und mehr
48	Zusammen ...	74	34 575	84	5 323	970	9	1 105	2 811

*) Gemäß der 9. Revision der dreistelligen Internationalen Klassifikation der Krankheiten, Verletzungen und Todesursachen (ICD 1979).

**Patienten (einschl. Sterbefälle, ohne Stundenfälle) 1997
und Krankheitsklassen *)**

**gesamt
zahl**

Patienten (Krankheitsklassen der ICD/9)													Lfd. NR.
390-459	460-519	520-579	580-629	630-676	680-709	710-739	740-759	760-779	780-799	800-999	V01-V82	unbe- kannt	

Insgesamt

29 850	11 397	12 628	17 720	14 923	2 863	25 427	975	123	3 526	13 612	2 611	959	01
88 937	26 193	36 523	29 871	30 188	6 372	56 605	2 318	1 267	17 903	40 635	1 954	1 290	02
162 209	61 882	88 412	39 192	42 240	12 176	93 534	3 468	3 109	37 278	100 645	5 348	1 460	03
224 899	79 044	136 414	83 478	97 170	23 190	119 331	7 393	2 898	49 941	157 640	9 596	1 278	04
239 086	102 539	166 975	97 596	123 106	19 675	99 110	4 712	4 735	62 756	163 894	13 060	1 033	05
383 240	67 432	115 930	73 604	83 885	14 874	72 962	4 653	5 056	44 482	129 675	9 312	918	06
389 153	154 557	241 272	154 098	188 428	28 110	165 149	11 494	14 487	86 916	251 164	21 896	2 845	07
310 600	120 633	188 253	137 933	148 188	22 010	131 892	10 917	13 718	76 874	203 757	17 576	2 906	08
227 436	94 320	131 927	97 726	113 450	14 997	74 001	8 307	17 535	54 340	131 697	11 638	2 150	09
239 157	87 292	133 957	100 352	99 830	18 889	71 948	8 519	14 673	54 818	136 801	17 083	2 282	10
482 490	171 745	234 440	202 673	172 194	60 931	160 198	51 095	33 901	103 472	292 311	41 035	11 068	11
2 577 057	977 034	1 486 791	1 034 243	1 113 602	224 087	1 070 157	113 851	111 502	592 306	1 621 831	151 109	28 189	13

Krankenhäuser

Bettenszahl

29 849	11 396	12 622	17 715	14 903	2 862	25 427	968	123	3 512	13 606	2 611	734	14
88 780	26 184	36 501	29 865	30 188	6 368	56 515	2 316	1 262	17 885	40 478	1 953	1 279	15
161 972	61 863	88 397	39 187	42 238	12 176	93 494	3 467	3 108	37 173	100 595	5 345	1 439	16
224 236	79 027	136 388	83 469	97 170	23 184	119 040	7 385	2 894	49 642	157 585	9 590	1 201	17
238 090	102 498	166 935	97 588	123 106	19 670	98 668	4 707	4 731	62 498	163 784	13 040	1 012	18
182 092	67 383	115 946	73 592	83 884	14 868	72 637	4 643	5 056	44 203	129 533	9 256	900	19
387 786	154 531	241 245	154 087	188 425	28 103	164 186	11 479	14 486	86 479	251 031	21 891	2 795	20
308 251	120 493	188 168	137 906	148 188	21 994	129 983	10 906	13 713	76 405	203 352	17 574	2 866	21
227 254	94 316	131 922	97 722	113 450	14 996	73 743	8 303	17 534	54 304	131 657	11 638	2 143	22
238 465	87 271	133 947	100 349	99 830	18 888	71 821	8 508	14 673	54 610	136 736	17 082	2 280	23
136 786	47 778	59 951	56 111	53 686	11 710	40 880	5 474	8 705	27 138	77 102	6 970	2 523	24
345 458	123 953	174 485	146 535	118 508	49 218	119 227	45 618	25 196	76 316	215 130	34 065	8 506	25
2 569 019	976 693	1 486 507	1 034 126	1 113 576	224 037	1 065 621	113 774	111 481	590 155	1 620 589	151 015	27 678	26

Förderung

2 311 012	909 994	1 377 138	951 823	1 042 335	202 899	959 467	105 564	105 365	550 600	1 477 228	133 281	25 441	27
201 901	60 301	97 955	71 944	66 073	14 957	65 626	6 845	5 981	35 858	110 639	11 784	1 183	28
56 106	6 398	12 014	10 359	5 168	6 181	40 528	1 365	135	3 697	32 722	5 950	1 054	29

Art

kliniken

190 368	60 430	90 861	78 765	62 291	30 117	68 279	34 614	14 642	39 165	115 139	27 507	6 322	30
---------	--------	--------	--------	--------	--------	--------	--------	--------	--------	---------	--------	-------	----

krankenhäuser

83 562	34 059	42 761	40 863	40 023	7 346	67 909	2 851	1 266	18 931	49 217	2 184	1 060	31
373 417	139 109	221 938	120 966	139 321	32 393	201 884	10 529	5 999	86 584	256 646	14 292	2 563	32
1 106 173	443 821	710 529	461 581	543 596	83 438	453 569	31 099	37 971	269 145	729 894	59 763	7 560	33
599 883	227 376	323 843	251 573	265 804	45 169	184 918	21 830	40 693	134 850	342 322	35 137	6 938	34
165 320	66 547	87 289	70 666	57 385	20 122	53 803	11 648	10 776	38 670	104 944	8 212	2 201	35
2 328 355	910 912	1 386 360	945 649	1 046 129	188 468	962 083	77 957	96 705	548 180	1 483 023	119 588	20 322	36

einem Versorgungsvertrag

30 998	3 000	4 391	5 219	3 755	1 615	11 247	169	65	1 104	3 332	762	364	37
12 791	1 781	2 847	1 690	87	2 967	10 650	323	3	231	1 534	643	77	38
2 389	39	71	922	1	303	8 772	426	12	79	12 908	196	4	39
-	-	-	-	-	-	-	-	-	-	-	-	-	40
-	-	-	-	-	-	-	-	-	-	-	-	-	41
46 178	4 820	7 309	7 831	3 843	4 885	30 669	918	80	1 414	17 774	1 601	445	42

(ohne Versorgungsvertrag)

-	-	-	-	-	-	-	-	-	-	-	-	-	43
-	-	-	-	-	-	-	-	-	-	-	-	-	44
-	-	-	-	-	-	-	-	-	-	-	-	-	45
-	-	-	-	-	-	-	-	-	-	-	-	-	46
-	-	-	-	-	-	-	-	-	-	-	-	-	47
4 118	531	1 977	1 881	1 313	567	4 590	285	54	1 396	4 653	2 319	589	48

**6 Aus dem Krankenhaus entlassene vollstationäre
noch 6.1 Nach Krankenhaustypen**

**6.1.1 ins
An**

Lfd. Nr.	Krankenhaustypen	Kranken- häuser	Entlassene						
			insgesamt	davon mit Hauptdiagnose der					
				001-139	140-239	240-279	280-289	290-319	320-389
nach Zahl der									
Krankenhäuser mit ... Fachabteilung(en)									
49	1 Fachabteilung	434	627 427	9 597	57 668	24 689	1 785	19 142	56 625
50	2 Fachabteilungen	180	487 435	8 823	43 434	13 384	2 856	24 536	11 831
51	3 Fachabteilungen	170	655 300	9 912	49 630	20 190	4 365	35 634	18 108
52	4 Fachabteilungen	242	1 194 328	19 481	90 075	42 489	8 089	58 762	39 799
53	5 - 6 Fachabteilungen	432	2 995 834	48 342	263 964	86 008	20 049	93 331	119 344
54	7 und mehr Fachabteilungen	552	9 132 875	189 580	1 248 485	262 443	58 828	271 777	675 808
nach									
Öffentliche									
Krankenhäuser mit ... bis unter ... Betten									
55	unter 100	90	134 846	4 100	8 218	4 510	1 138	4 769	3 482
56	100 - 200	208	866 060	15 334	64 371	26 710	6 514	21 565	22 894
57	200 - 500	339	3 043 662	56 545	296 970	82 387	20 276	106 535	129 275
58	500 - 1 000	175	4 634 827	99 794	738 342	131 913	29 882	179 439	410 295
59	500 und mehr								
60	Zusammen ...	812	8 679 395	175 773	1 107 901	245 520	57 810	312 308	565 946
Freigemeinnützige									
Krankenhäuser mit ... bis unter ... Betten									
61	unter 100	124	191 919	2 213	14 440	6 594	884	9 692	23 507
62	100 - 200	247	943 381	18 473	68 505	31 517	6 043	34 302	33 866
63	200 - 500	383	3 244 527	56 336	316 992	102 837	20 776	93 386	159 524
64	500 - 1 000								
65	500 und mehr	67	1 200 973	25 626	161 904	34 518	7 531	32 267	81 764
66	Zusammen ...	821	5 580 800	102 648	561 841	175 466	35 234	169 647	298 461
Private									
Krankenhäuser mit ... bis unter ... Betten									
67	unter 100	271	305 578	1 547	28 765	7 824	481	7 091	27 186
68	100 - 200	73	233 659	1 745	18 377	10 026	1 018	8 743	12 032
69	200 - 500	27	185 454	2 042	19 868	7 153	778	3 231	12 094
70	500 - 1 000								
71	500 und mehr	6	108 313	1 980	16 504	3 214	651	2 222	5 796
72	Zusammen ...	377	833 004	7 314	83 514	28 217	2 928	21 287	57 108
Reine Beleg									
73	Zusammen ...	199	371 549	2 277	27 240	6 930	942	2 976	40 550
Sonstige									
Krankenhäuser mit ausschließlich psychiatrischen									
Krankenhäuser mit ... bis unter ... Betten									
74	unter 100	76	29 699	80	64	46	5	27 841	895
75	100 - 200	41	50 825	254	229	52	15	46 412	1 903
76	200 - 500	68	202 770	208	1 298	278	55	176 094	12 284
77	500 - 1 000								
78	500 und mehr	11	56 364	162	564	159	9	50 697	2 566
79	Zusammen ...	196	339 658	704	2 155	535	84	301 044	17 648
Reine Tages- oder									
80	Zusammen ...	38	-	-	-	-	-	-	-
nach									
Bundeswehr									
81	Zusammen ...	8	25 274	318	5 399	881	105	213	2 635

*) Gemäß der 9. Revision der dreistelligen Internationalen Klassifikation der Krankheiten, Verletzungen und Todesursachen (ICD 1979).

Patienten (einschl. Sterbefälle, ohne Stundenfälle) 1997

und Krankheitsklassen *)

**gesamt
zahl**

Patienten													Lfd. NR.
Patienten (Krankheitsklassen der ICD/9)													
390-459	460-519	520-579	580-629	630-676	680-709	710-739	740-759	760-779	780-799	800-999	V01-V82	unbe- kannt	

Fachabteilungen

106 077	37 298	26 397	22 139	12 054	12 227	139 461	6 588	1 513	25 871	57 561	8 625	2 110	49
118 230	31 667	39 401	17 854	16 567	5 711	63 598	3 377	2 745	21 394	57 352	4 128	687	50
138 715	35 755	73 118	32 527	24 425	9 571	82 855	4 836	1 844	27 757	80 308	5 142	608	51
214 819	76 465	141 001	79 584	94 394	18 689	84 371	5 744	4 562	47 779	157 376	9 949	899	52
507 352	211 750	358 716	224 348	291 958	41 501	202 314	10 268	9 541	124 205	355 983	24 170	2 686	53
1 483 826	583 758	847 874	657 874	674 178	136 338	493 022	82 961	91 276	343 149	912 009	99 001	20 688	54

Trägern

Krankenhäuser

28 436	8 644	16 514	6 117	6 236	3 239	11 342	441	62	6 058	20 703	615	222	55
162 907	60 097	107 575	52 518	70 943	15 712	58 308	3 061	1 079	39 158	129 302	6 518	1 494	56
523 706	209 075	345 727	223 343	259 161	39 151	167 542	12 839	17 667	130 335	384 238	33 995	4 895	57
715 108	268 270	378 924	307 473	287 131	78 418	225 094	57 920	50 409	160 428	445 977	57 759	12 251	58
1 430 157	546 086	848 740	589 451	623 471	136 520	462 286	74 261	69 217	335 979	980 220	98 887	18 862	59

Krankenhäuser

30 648	13 439	12 749	13 312	16 178	1 720	23 506	1 497	758	6 354	13 680	570	178	61
170 684	70 722	99 599	59 966	62 509	14 909	102 956	7 127	4 823	42 778	107 684	6 438	680	62
545 143	226 757	352 592	230 803	276 738	43 717	272 662	17 723	19 979	134 320	345 739	25 881	2 617	63
210 939	77 572	113 280	84 688	92 981	14 691	71 103	9 270	14 662	48 000	106 461	10 599	3 117	64
957 414	388 490	578 220	388 769	448 406	75 037	470 227	35 617	40 222	231 452	573 564	43 488	6 592	65

Krankenhäuser

59 545	15 497	19 860	28 151	22 677	4 271	47 094	1 346	565	8 985	19 701	3 379	1 613	67
52 617	10 071	17 611	10 172	5 956	4 739	51 270	664	100	4 879	21 194	1 979	466	68
47 370	9 073	13 975	9 027	7 704	1 767	25 270	1 173	340	4 920	17 723	1 885	61	69
21 916	7 476	8 101	8 556	5 362	1 703	9 474	713	1 037	3 940	8 187	1 397	84	70
181 448	42 117	59 547	55 906	41 699	12 480	133 108	3 896	2 042	22 724	66 805	8 640	2 224	71

Krankenhäuser

48 668	26 753	29 561	46 023	46 862	4 801	54 443	1 359	645	6 054	22 394	2 149	922	73
--------	--------	--------	--------	--------	-------	--------	-------	-----	-------	--------	-------	-----	----

Krankenhäuser

oder psychiatrischen und neurologischen Betten

158	10	28	11	20	5	90	9	5	32	163	1	236	74
900	36	41	14	2	6	331	9	5	404	105	9	98	75
5 860	256	196	58	4	34	3 639	41	10	1 453	790	83	129	76
1 120	39	19	34	-	5	476	18	1	262	184	1	48	77
8 038	341	284	117	26	50	4 536	77	21	2 151	1 242	94	511	78

Nachtklinken

-	-	-	-	-	-	-	-	-	-	-	-	-	80
---	---	---	---	---	---	---	---	---	---	---	---	---	----

richtlich:

Krankenhäuser

3 943	2 127	2 206	928	-	984	2 841	183	-	397	2 114	-	-	81
-------	-------	-------	-----	---	-----	-------	-----	---	-----	-------	---	---	----

6 Aus dem Krankenhaus entlassene vollstationäre

noch 6.1 Nach Krankenhaustypen

6.1.2 Ins
Verweil

Lfd. Nr.	Krankenhaustypen	Kranken- häuser	Entlassene						
			insgesamt	davon mit Hauptdiagnose der					
				001-139	140-239	240-279	280-289	290-319	320-389
Krankenhäuser									
01	Krankenhäuser mit ... bis unter ... Betten								
	unter 50	318	10.9	18.5	10.3	8.9	9.2	38.9	6.0
02	50 - 100	281	12.7	15.5	11.3	14.2	11.2	31.4	13.5
03	100 - 150	293	12.5	13.0	12.1	13.3	10.9	32.7	14.4
04	150 - 200	276	11.3	10.5	11.1	13.0	10.5	27.0	10.7
05	200 - 250	243	10.9	10.7	11.4	12.5	10.4	24.8	7.5
06	250 - 300	151	11.5	9.5	11.5	12.5	10.9	30.0	8.5
07	300 - 400	250	11.3	9.4	11.1	12.2	10.4	32.3	8.0
08	400 - 500	173	11.7	9.0	10.8	11.9	10.2	31.7	9.0
09	500 - 600	87	10.7	8.3	10.7	11.3	9.8	35.6	7.7
10	600 - 800	78	11.2	9.4	10.9	11.6	10.4	30.2	8.3
11	800 - 1 000
12	800 und mehr	94	10.7	10.0	11.1	10.2	9.6	30.3	7.7
13	Insgesamt ...	2 244	11.2	10.0	11.1	11.8	10.2	30.8	8.4
Allgemeine									
nach der									
14	Krankenhäuser mit ... bis unter ... Betten								
	unter 50	239	9.1	17.2	10.2	8.7	9.2	27.4	6.0
15	50 - 100	246	11.5	15.5	11.3	14.1	11.1	21.0	12.9
16	100 - 150	268	11.5	13.0	12.1	13.3	10.9	20.2	13.9
17	150 - 200	260	10.7	10.3	11.0	12.9	10.5	17.6	10.5
18	200 - 250	228	10.4	10.7	11.4	12.5	10.1	17.4	7.2
19	250 - 300	137	10.6	9.5	11.5	12.5	10.9	20.7	7.6
20	300 - 400	231	10.5	9.4	11.0	12.1	10.3	23.3	7.5
21	400 - 500	153	10.5	9.0	10.8	11.8	10.1	22.7	7.6
22	500 - 600	83	10.4	8.2	10.7	11.2	9.7	33.9	7.5
23	600 - 800	72	10.5	9.4	10.9	11.6	10.4	23.2	8.1
24	800 - 1 000	30	11.0	10.5	11.5	10.6	9.7	33.2	8.2
25	1 000 und mehr	63	10.5	9.9	11.0	10.0	9.6	27.5	7.5
26	Zusammen ...	2 010	10.6	9.9	11.1	11.8	10.2	24.3	8.1
nach der									
27	Geförderte Krankenhäuser	1 674	10.5	9.8	11.0	11.7	10.2	23.7	8.1
28	Teilweise geförderte Krankenhäuser	147	10.9	11.0	11.6	12.4	10.3	27.5	7.2
29	Nicht geförderte Krankenhäuser	189	14.1	22.2	15.0	16.9	15.3	39.1	13.4
nach der									
Hochschul									
30	Zusammen ...	36	10.1	9.3	10.7	8.8	8.9	28.7	7.4
Plankran									
31	Krankenhäuser mit ... bis unter ... Betten								
	unter 100	328	10.6	14.6	10.0	12.1	10.5	17.6	8.7
32	100 - 200	511	10.9	11.5	11.2	13.0	10.6	18.2	12.0
33	200 - 500	740	10.4	9.5	11.1	12.2	10.3	21.6	7.4
34	500 - 1 000	184	10.6	9.2	11.0	11.3	10.0	29.7	7.9
35	1 000 und mehr	30	10.9	10.5	11.4	11.5	10.4	26.1	7.7
36	Zusammen ...	1 793	10.6	9.9	11.1	12.0	10.3	23.6	8.1
Krankenhäuser mit									
37	Krankenhäuser mit ... bis unter ... Betten								
	unter 100	84	11.5	34.1	14.5	18.5	16.5	39.3	11.5
38	100 - 200	17	14.4	15.0	17.4	22.0	14.4	36.9	11.9
39	200 - 500	6	20.3	18.9	15.1	30.8	13.0	26.9	22.1
40	500 - 1 000	-	-	-	-	-	-	-	-
41	1 000 und mehr	-	-	-	-	-	-	-	-
42	Zusammen ...	107	13.9	28.2	15.8	20.2	15.4	38.4	12.9
Sonstige Krankenhäuser									
43	Krankenhäuser mit ... bis unter ... Betten								
	unter 100
44	100 - 200
45	200 - 500
46	500 - 1 000
47	1 000 und mehr
48	Zusammen ...	74	15.0	14.9	14.6	12.9	12.7	39.8	28.3

*) Gemäß der 9. Revision der dreistelligen Internationalen Klassifikation der Krankheiten, Verletzungen und Todesursachen (ICD 1979).

Patienten (einschl. Sterbefälle, ohne Stundenfälle) 1997

und Krankheitsklassen *)

**gesamt
dauer**

Patienten												Lfd. NR.
Patienten (Krankheitsklassen der ICD/9)												
390-459	460-519	520-579	580-629	630-676	680-709	710-739	740-759	760-779	780-799	800-999	V01-V82	unbe- kannt

Insgesamt

11.1	7.6	8.7	5.6	6.7	12.6	9.7	7.6	9.1	8.1	11.3	3.8	16.0	01
13.4	11.3	9.3	6.2	5.7	13.6	11.8	9.4	16.4	8.3	12.6	3.5	15.6	02
12.7	10.9	9.7	6.9	5.8	13.0	13.7	10.0	14.7	7.5	10.7	5.5	13.3	03
12.6	10.0	9.7	6.7	6.1	14.3	13.5	9.7	14.0	8.0	10.6	6.0	14.4	04
13.1	9.6	9.8	7.0	5.9	12.8	13.3	9.9	11.7	7.3	10.3	5.0	11.9	05
12.8	9.6	10.0	7.4	6.0	13.7	12.9	9.1	13.9	7.7	10.9	5.6	10.8	06
12.5	9.0	9.8	7.5	6.0	12.6	13.3	9.0	12.2	8.0	11.0	6.2	28.4	07
12.4	9.0	9.7	7.7	6.0	12.5	13.4	9.1	12.4	7.3	11.0	4.9	9.1	08
11.8	8.3	9.6	7.9	6.0	11.3	12.3	8.6	13.1	6.8	10.1	6.1	8.7	09
12.4	9.0	9.9	8.5	5.8	12.4	12.5	8.8	15.5	7.2	10.4	4.7	18.3	10
11.5	8.5	9.8	8.4	6.3	13.1	12.4	9.6	17.8	6.8	9.7	6.9	10.2	11
12.3	9.2	9.7	7.6	6.0	12.9	12.9	9.3	14.7	7.4	10.5	5.8	13.3	12

Krankenhäuser

Bettenzahl

11.1	7.6	8.7	5.6	6.7	12.6	9.7	7.4	9.1	8.1	11.3	3.8	7.2	14
13.4	11.3	9.3	6.2	5.7	13.0	11.8	9.4	12.2	8.3	12.6	3.5	14.4	15
12.7	10.9	9.7	6.9	5.8	13.0	13.7	10.0	14.7	7.5	10.6	5.5	12.5	16
12.6	10.0	9.7	6.7	6.1	14.2	13.4	9.7	14.0	8.0	10.6	6.0	10.9	17
13.1	9.6	9.8	7.0	5.9	12.8	13.2	9.8	11.6	7.3	10.3	5.0	11.1	18
12.7	9.6	9.9	7.4	6.0	13.7	12.8	9.0	13.9	7.7	10.9	5.6	10.6	19
12.5	9.0	9.8	7.5	6.0	12.6	13.3	9.0	12.2	8.0	10.9	6.2	10.9	20
12.3	9.0	9.7	7.7	6.0	12.4	13.3	9.0	12.4	7.2	11.0	4.9	8.4	21
11.8	8.3	9.6	7.9	6.0	11.3	12.3	8.6	13.1	6.8	10.0	6.1	8.4	22
12.3	9.0	9.9	8.5	5.8	12.4	12.5	8.8	15.5	7.2	10.4	4.7	18.2	23
11.5	8.8	10.4	8.5	5.9	13.9	12.9	9.4	16.0	7.5	10.6	5.2	5.0	24
11.4	8.4	9.6	8.3	6.5	12.9	12.2	9.6	18.5	6.6	9.3	7.3	11.5	25
12.3	9.2	9.7	7.6	6.0	12.9	12.9	9.3	14.7	7.4	10.5	5.8	10.8	26

Förderung

12.4	9.2	9.7	7.6	6.0	12.5	12.8	9.3	14.8	7.4	10.3	5.8	10.8	27
12.0	9.3	9.9	7.9	6.1	14.3	13.0	8.6	13.0	7.3	10.5	4.8	9.8	28
10.1	10.5	10.1	6.5	7.3	22.4	14.4	11.0	11.0	10.7	19.2	9.1	13.3	29

Art

kliniken

10.8	7.9	9.3	8.0	6.8	12.4	11.5	9.5	19.1	6.2	9.0	7.1	10.4	30
------	-----	-----	-----	-----	------	------	-----	------	-----	-----	-----	------	----

kenhäuser

14.6	10.1	8.9	6.0	5.9	11.2	11.2	9.2	12.2	8.0	12.5	3.7	11.3	31
12.7	10.4	9.7	6.8	6.0	13.1	13.5	9.8	14.3	7.7	10.6	5.5	11.4	32
12.6	9.2	9.8	7.4	6.0	12.7	13.1	9.0	12.4	7.6	10.6	5.5	9.9	33
11.9	8.7	9.8	8.3	5.9	12.4	12.5	8.8	14.5	7.1	10.3	5.3	10.4	34
12.1	8.8	9.8	8.6	6.2	13.5	13.0	9.8	17.8	6.9	9.7	7.2	14.5	35
12.5	9.3	9.8	7.6	6.0	12.7	12.9	9.2	14.0	7.4	10.5	5.5	10.8	36

einem Versorgungsvertrag

8.3	10.9	12.6	5.4	5.6	21.8	11.1	8.3	13.9	13.7	11.8	2.9	14.0	37
10.3	7.6	9.6	6.0	2.7	21.7	14.9	11.2	58.0	14.8	15.0	15.1	24.7	38
26.6	34.2	13.9	15.6	8.0	25.6	18.8	16.9	10.5	17.8	20.7	6.5	36.3	39
-	-	-	-	-	-	-	-	-	-	-	-	-	40
-	-	-	-	-	-	-	-	-	-	-	-	-	41
9.8	9.9	11.5	6.7	5.6	22.0	14.6	13.3	15.1	14.1	18.5	8.0	16.1	42

(ohne Versorgungsvertrag)

-	-	-	-	-	-	-	-	-	-	-	-	-	43
-	-	-	-	-	-	-	-	-	-	-	-	-	44
-	-	-	-	-	-	-	-	-	-	-	-	-	45
-	-	-	-	-	-	-	-	-	-	-	-	-	46
-	-	-	-	-	-	-	-	-	-	-	-	-	47
11.4	10.6	6.2	5.1	12.4	22.5	13.1	5.5	3.5	8.0	22.6	5.8	11.3	48

6 Aus dem Krankenhaus entlassene vollstationäre

noch 6.1 Nach Krankenhaustypen

**6.1.2 Ins
Verweil**

Entlassene

Lfd. Nr.	Krankenhaustypen	Kranken- häuser	davon mit Hauptdiagnose der							
			insgesamt	001-139	140-239	240-279	280-289	290-319	320-389	
										nach Zahl der
				Öffentliche						
				Freigemeinnützige						
				Private						
				Reine Beleg						
				Sonstige						
				Krankenhäuser mit ausschließlich psychiatrischen						
				Reine Tages- oder						
				nach Bundeswehr						
49	Krankenhäuser mit ... Fachabteilung(en)	434	14.9	21.7	14.0	14.0	12.5	32.1	14.4	
50	1 Fachabteilung	180	12.8	16.3	13.1	14.3	11.2	26.5	17.4	
51	2 Fachabteilungen	170	12.2	11.2	11.7	13.4	10.9	27.7	11.8	
52	3 Fachabteilungen	242	11.4	10.5	11.3	12.6	10.7	33.0	8.9	
53	4 Fachabteilungen	432	10.2	9.2	10.8	12.3	10.3	19.7	7.6	
54	5 - 6 Fachabteilungen	552	10.1	9.1	10.9	11.0	9.9	22.7	7.3	
				nach						
				Öffentliche						
55	Krankenhäuser mit ... bis unter ... Betten	90	11.1	18.0	10.6	13.3	9.8	11.6	10.0	
56	unter 100	208	10.3	12.5	10.9	12.5	10.4	10.0	8.1	
57	100 - 200	339	10.3	9.6	10.8	12.4	10.0	22.9	7.4	
58	200 - 500	
59	500 - 1 000	175	10.6	9.7	11.0	10.8	9.7	30.3	7.6	
60	500 und mehr									
	Zusammen ...	812	10.5	10.1	10.9	11.6	9.9	26.1	7.6	
				Freigemeinnützige						
61	Krankenhäuser mit ... bis unter ... Betten	124	12.4	12.3	12.0	14.2	12.9	19.5	9.2	
62	unter 100	247	11.2	10.6	11.1	12.9	11.0	20.8	12.8	
63	100 - 200	383	10.5	9.2	11.2	11.9	10.6	19.9	7.3	
64	200 - 500	
65	500 - 1 000	67	10.1	8.7	11.0	10.4	10.3	20.3	8.2	
66	500 und mehr									
	Zusammen ...	821	10.6	9.4	11.2	11.9	10.7	20.1	8.3	
				Private						
67	Krankenhäuser mit ... bis unter ... Betten	271	9.7	14.8	10.7	10.8	9.4	33.4	10.2	
68	unter 100	73	13.0	12.7	15.0	15.4	10.2	32.0	17.3	
69	100 - 200	27	12.2	15.8	14.4	12.7	10.2	24.4	11.3	
70	200 - 500	
71	500 - 1 000	6	10.0	10.2	10.0	10.1	9.3	18.8	7.5	
72	500 und mehr									
	Zusammen ...	377	11.2	13.3	12.4	12.8	9.9	29.9	11.7	
				Reine Beleg						
73	Zusammen ...	199	7.1	8.6	8.5	8.9	9.0	11.9	4.2	
				Sonstige						
				Krankenhäuser mit ausschließlich psychiatrischen						
74	Krankenhäuser mit ... bis unter ... Betten	76	41.8	44.2	59.9	45.7	27.2	42.1	34.9	
75	unter 100	41	42.8	25.7	32.8	29.3	19.5	44.6	25.2	
76	100 - 200	68	38.9	18.3	19.4	42.9	65.5	40.6	29.0	
77	200 - 500	
78	500 - 1 000	11	41.6	24.9	56.7	63.9	55.0	42.8	23.9	
79	500 und mehr									
	Zusammen ...	196	40.2	25.4	31.8	48.1	53.9	41.7	28.2	
				Reine Tages- oder						
80	Zusammen ...	38	-	-	-	-	-	-	-	
				nach Bundeswehr						
81	Zusammen ...	8	8.5	9.9	8.3	7.8	9.0	12.0	4.5	

*) Gemäß der 9. Revision der dreistelligen Internationalen Klassifikation der Krankheiten, Verletzungen und Todesursachen (ICD 1979).

**Patienten (einschl. Sterbefälle, ohne Stundenfälle) 1997
und Krankheitsklassen *)**

**gesamt
dauer**

Patienten													Lfd. NR.
Patienten (Krankheitsklassen der ICD/9)													
390-459	460-519	520-579	580-629	630-676	680-709	710-739	740-759	760-779	780-799	800-999	V01-V82	unbe- kannt	
Fachabteilungen													
14.8	13.5	10.9	7.2	5.9	18.4	16.2	11.7	15.9	7.0	18.5	9.8	13.2	49
12.0	12.7	10.0	7.3	6.4	13.6	14.8	11.3	19.3	7.0	12.1	6.3	13.1	50
12.5	11.5	9.9	7.0	5.9	13.2	14.0	11.1	17.2	7.9	11.0	5.1	12.0	51
12.8	10.1	9.8	6.8	5.9	13.1	12.5	10.1	12.8	8.2	10.5	5.3	11.7	52
12.8	9.0	9.8	7.0	5.9	12.6	11.9	8.5	10.3	7.8	10.5	4.9	9.8	53
11.9	8.6	9.6	8.0	6.1	12.4	12.0	9.0	15.0	7.1	9.9	5.8	10.6	54
Trägern													
Krankenhäuser													
13.4	13.5	9.4	7.1	5.5	11.8	10.3	8.9	7.1	8.8	10.6	4.1	19.5	55
13.0	10.8	9.8	6.6	6.0	12.6	12.5	10.1	10.6	7.9	10.0	5.8	11.7	56
12.6	9.3	9.7	7.3	5.9	12.8	12.2	8.4	11.9	7.3	10.4	5.3	9.0	57
11.8	8.5	9.7	8.4	6.1	12.9	12.3	9.3	16.8	6.9	9.7	6.2	9.6	58
12.3	9.1	9.7	7.8	6.0	12.8	12.2	9.2	15.4	7.2	10.1	5.9	9.7	59
Krankenhäuser													
18.0	10.9	10.0	6.7	5.9	13.2	13.4	11.6	15.5	10.8	15.4	3.0	13.6	61
12.8	10.2	9.7	7.0	6.1	13.8	13.7	9.5	15.3	7.5	11.1	5.3	11.5	62
12.8	9.2	9.9	7.6	6.1	12.6	13.5	9.5	12.9	7.7	11.1	5.8	11.6	63
11.5	8.9	9.8	7.9	6.0	11.3	12.3	9.3	13.9	7.1	10.7	6.3	16.4	64
12.7	9.4	9.9	7.5	6.1	12.6	13.3	9.6	13.6	7.6	11.1	5.8	13.9	65
Krankenhäuser													
9.8	7.7	8.4	5.3	6.3	13.6	10.2	5.7	7.7	6.0	11.9	3.8	10.5	67
10.8	9.4	8.9	7.0	5.8	18.0	14.5	11.7	10.3	9.1	12.5	8.0	12.4	68
11.0	9.8	9.4	7.8	5.4	17.1	17.0	11.0	10.1	9.0	14.1	4.3	13.8	69
11.4	7.6	9.6	7.4	5.4	14.7	14.5	10.3	12.1	5.7	11.0	5.4	8.9	70
10.6	8.5	8.9	6.3	5.9	15.9	13.4	9.2	10.4	7.3	12.6	5.1	11.0	72
Krankenhäuser													
8.4	6.2	7.4	5.2	6.1	9.3	8.2	5.1	6.7	8.2	9.4	3.6	6.2	73
Krankenhäuser													
oder psychiatrischen und neurologischen Betten													
26.6	17.5	18.3	35.2	9.3	/	23.6	26.4	/	12.4	11.1	36.0	49.9	74
22.1	12.5	19.4	27.1	28.0	42.5	18.0	14.9	18.4	11.3	27.1	7.8	69.7	75
24.1	29.9	32.2	26.6	26.0	26.4	19.8	34.4	27.0	12.7	30.5	9.8	420.6	76
33.3	22.4	83.2	141.9	-	13.0	19.7	8.8	17.0	10.2	33.2	1.0	74.5	77
25.2	26.8	32.4	61.0	13.5	95.6	19.7	25.2	272.0	12.1	28.1	9.8	150.3	79
Nachtkliniken													
-	-	-	-	-	-	-	-	-	-	-	-	-	80
richtlich:													
Krankenhäuser													
10.5	5.7	8.0	6.9	-	10.8	11.4	6.0	-	5.8	10.3	-	-	81

6 Aus dem Krankenhaus entlassene vollstationäre

6.2 Nach Krankenhaustypen

6.2.1 Männ
An

Lfd. Nr.	Krankenhaustypen	Kranken- häuser	Entlassene						
			insgesamt	davon mit Hauptdiagnose der					
				001-139	140-239	240-279	280-289	290-319	320-389
Krankenhäuser									
Krankenhäuser mit ... bis unter ... Betten									
01	unter 50	296	71 758	611	3 371	1 587	167	7 515	8 860
02	50 - 100	276	189 010	3 334	14 389	4 664	796	18 599	12 093
03	100 - 150	293	376 894	7 930	28 039	10 686	2 179	26 201	13 760
04	150 - 200	276	531 133	9 565	34 169	13 304	2 963	33 311	16 854
05	200 - 250	243	594 089	10 805	49 398	15 417	3 510	37 039	24 142
06	250 - 300	151	452 870	8 695	33 958	10 141	2 364	34 139	18 754
07	300 - 400	250	970 508	19 353	88 147	20 299	5 720	61 385	45 741
08	400 - 500	173	861 666	17 188	84 524	19 029	4 393	78 493	45 547
09	500 - 600	87	598 255	14 858	68 116	11 842	3 342	31 303	34 585
10	600 - 800	78	658 691	15 356	90 148	12 954	3 814	43 383	39 262
11	800 - 1 000
12	800 und mehr	94	1 584 053	37 694	283 741	34 925	9 868	69 042	150 187
13	Insgesamt ...	2 217	6 888 927	145 389	778 000	154 848	39 116	440 410	409 785
Allgemeine									
nach der									
Krankenhäuser mit ... bis unter ... Betten									
14	unter 50	217	66 124	561	3 352	1 581	167	2 118	8 829
15	50 - 100	241	178 397	3 322	14 367	4 652	793	8 715	11 609
16	100 - 150	268	364 382	7 911	28 010	10 681	2 177	14 452	13 326
17	150 - 200	260	515 802	9 399	34 089	13 287	2 961	19 513	16 288
18	200 - 250	228	575 745	10 784	49 337	15 398	3 500	20 499	23 418
19	250 - 300	137	435 185	8 683	33 787	10 115	2 363	18 995	17 532
20	300 - 400	231	939 459	19 310	87 970	20 280	5 716	34 109	43 779
21	400 - 500	153	815 099	17 150	84 276	18 975	4 384	37 282	43 323
22	500 - 600	83	590 518	14 836	68 091	11 839	3 337	24 350	34 169
23	600 - 800	72	639 212	15 345	90 097	12 940	3 814	25 276	38 561
24	800 - 1 000	30	373 459	7 741	52 524	7 032	2 075	16 986	29 453
25	1 000 und mehr	63	1 205 976	29 886	230 981	27 841	7 793	48 306	120 513
26	Zusammen ...	1 983	6 699 358	144 928	776 881	154 621	39 080	270 601	400 800
nach der									
27	Geförderte Krankenhäuser	1 860	6 130 450	136 597	722 605	140 353	36 540	244 154	366 538
28	Teilweise geförderte Krankenhäuser	145	468 319	7 778	47 774	12 906	2 425	23 540	28 478
29	Nicht geförderte Krankenhäuser	178	100 589	553	6 502	1 362	115	2 907	5 784
nach der									
Hochschul									
30	Zusammen ...	36	718 493	16 828	155 041	16 096	4 561	22 628	82 564
Piankran									
Krankenhäuser mit ... bis unter ... Betten									
31	unter 100	312	204 873	3 616	14 250	5 453	920	9 086	17 779
32	100 - 200	511	862 029	17 213	60 397	23 746	5 090	33 191	29 098
33	200 - 500	740	2 727 495	55 798	249 933	64 552	15 905	110 763	126 133
34	500 - 1 000	184	1 588 669	37 641	208 318	31 525	9 150	66 120	100 182
35	1 000 und mehr	30	519 155	13 446	83 529	12 226	3 362	26 233	41 285
36	Zusammen ...	1 777	5 902 221	127 714	616 427	137 502	34 427	245 393	314 477
Krankenhäuser mit									
Krankenhäuser mit ... bis unter ... Betten									
37	unter 100	79	28 589	232	1 612	415	39	1 223	1 392
38	100 - 200	17	18 155	97	1 702	222	48	774	516
39	200 - 500	6	16 189	19	204	20	4	15	463
40	500 - 1 000	-	-	-	-	-	-	-	-
41	1 000 und mehr	-	-	-	-	-	-	-	-
42	Zusammen ...	102	62 933	348	3 518	657	91	2 012	2 371
Sonstige Krankenhäuser									
Krankenhäuser mit ... bis unter ... Betten									
43	unter 100	-	-	-	-	-	-	-	-
44	100 - 200	-	-	-	-	-	-	-	-
45	200 - 500	-	-	-	-	-	-	-	-
46	500 - 1 000	-	-	-	-	-	-	-	-
47	1 000 und mehr	-	-	-	-	-	-	-	-
48	Zusammen ...	68	15 711	38	1 895	366	1	568	1 388

*) Gemäß der 9. Revision der dreistelligen Internationalen Klassifikation der Krankheiten, Verletzungen und Todesursachen (ICD 1979).

**Patienten (einschl. Sterbefälle, ohne Stundenfälle) 1997
und Krankheitsklassen *)**

Patienten													Lfd. NR.
Patienten (Krankheitsklassen der ICD/9)													
390-459	460-519	520-579	580-629	630-676	680-709	710-739	740-759	760-779	780-799	800-999	V01-V82	unbe- kannt	
insgesamt													
11 926	5 769	6 817	2 805	-	1 147	11 773	366	46	1 815	6 541	311	331	01
37 434	13 883	18 536	6 090	-	3 131	23 911	1 130	669	9 781	19 570	420	580	02
77 147	33 699	44 165	10 575	-	6 482	39 178	1 929	1 701	19 964	50 215	2 300	744	03
109 361	41 941	67 806	24 081	-	11 959	53 072	3 942	1 567	23 452	79 888	3 335	563	04
112 389	55 223	82 065	26 470	-	10 707	43 695	2 539	2 534	31 000	82 361	4 345	449	05
90 104	36 719	57 001	22 659	-	7 999	33 484	2 670	2 691	21 347	66 645	3 073	427	06
197 240	83 527	118 877	48 238	-	15 161	73 829	6 308	7 884	39 506	129 978	8 066	1 249	07
163 726	65 547	94 499	50 660	-	12 092	61 025	6 007	7 468	36 787	106 857	6 433	1 391	08
123 431	52 103	65 311	35 739	-	8 168	35 064	4 771	9 645	25 683	69 017	4 196	1 081	09
131 808	48 876	67 958	40 572	-	10 118	33 428	5 198	8 058	26 499	73 521	6 603	1 135	10
289 099	98 642	123 839	91 958	-	30 311	77 536	29 485	18 475	53 676	165 870	14 985	4 720	11
1 343 865	535 929	746 874	359 847	-	117 275	485 995	64 345	60 738	289 510	850 463	54 067	12 670	12
Krankenhäuser													
Bettenszahl													
11 925	5 768	6 812	2 801	-	1 146	11 773	360	46	1 811	6 536	311	227	14
37 363	13 878	18 526	6 087	-	3 129	23 870	1 129	667	9 770	19 524	419	577	15
77 014	33 683	44 155	10 574	-	6 482	39 160	1 929	1 701	19 905	50 187	2 297	738	16
109 075	41 929	67 790	24 078	-	11 956	52 932	3 938	1 565	23 288	79 851	3 330	533	17
111 912	55 203	82 049	26 464	-	10 706	43 491	2 538	2 538	30 849	82 292	4 333	438	18
89 528	36 684	56 975	22 653	-	7 995	33 333	2 666	2 691	21 174	66 559	3 035	417	19
196 489	83 511	118 864	48 230	-	15 155	73 387	6 301	7 884	39 300	129 898	8 062	1 214	20
162 494	65 466	94 457	50 641	-	12 085	60 116	6 001	7 466	36 570	106 621	6 431	1 361	21
123 335	52 102	65 310	35 735	-	8 168	34 908	4 771	9 644	25 657	68 990	4 196	1 080	22
131 441	48 867	67 952	40 571	-	10 117	33 372	5 193	8 058	26 387	73 486	6 602	1 133	23
79 656	27 047	31 216	25 111	-	6 102	19 932	3 283	4 695	13 338	42 880	3 112	1 276	24
209 293	71 590	92 621	66 822	-	24 207	57 570	26 199	13 780	40 330	122 936	11 873	3 435	25
1 339 525	535 728	746 727	359 767	-	117 248	483 844	64 308	60 730	288 379	849 760	54 001	12 429	26
Förderung													
1 202 644	499 725	691 668	332 929	-	106 722	436 096	60 259	57 379	268 331	769 347	47 161	11 401	27
113 016	32 888	48 758	24 345	-	7 781	28 837	3 643	3 283	18 092	59 893	4 344	538	28
23 865	3 115	6 301	2 493	-	2 745	18 911	406	68	1 956	20 520	2 496	490	29
Art													
kliniken													
122 589	35 704	49 244	35 848	-	14 561	33 598	19 826	7 946	21 331	68 079	9 094	2 955	30
kenhäuser													
36 055	18 004	22 025	7 880	-	3 663	29 235	1 368	655	10 296	23 762	457	369	31
180 702	74 791	110 495	34 275	-	17 131	87 769	5 731	3 264	43 114	129 363	5 429	1 230	32
553 447	240 170	351 338	146 879	-	45 236	204 200	17 314	20 564	127 649	373 419	20 776	3 418	33
332 945	126 877	163 513	100 508	-	24 143	87 437	12 971	22 276	64 581	183 371	13 624	3 487	34
93 543	37 686	45 292	32 048	-	10 196	25 530	6 751	5 958	19 976	58 046	3 558	490	35
1 196 692	497 528	692 663	321 590	-	100 369	434 171	44 135	52 717	265 616	767 961	43 844	8 994	36
einem Versorgungsvertrag													
11 247	1 425	2 352	859	-	537	5 116	35	28	444	1 442	63	128	37
5 387	821	1 450	377	-	1 307	4 323	136	2	79	675	198	41	38
1 596	26	53	639	-	207	4 170	82	7	44	8 522	114	4	39
-	-	-	-	-	-	-	-	-	-	-	-	-	40
-	-	-	-	-	-	-	-	-	-	-	-	-	41
18 230	2 272	3 855	1 875	-	2 051	13 609	253	37	567	10 639	375	173	42
(ohne Versorgungsvertrag)													
-	-	-	-	-	-	-	-	-	-	-	-	-	43
-	-	-	-	-	-	-	-	-	-	-	-	-	44
-	-	-	-	-	-	-	-	-	-	-	-	-	45
-	-	-	-	-	-	-	-	-	-	-	-	-	46
-	-	-	-	-	-	-	-	-	-	-	-	-	47
2 014	224	965	454	-	267	2 466	94	30	865	3 081	688	307	48

6 Aus dem Krankenhaus entlassene vollstationäre

noch 6.2 Nach Krankenhaustypen

6.2.1 Männer

An

Lfd. Nr.	Krankenhaustypen	Kranken- häuser	Entlassene						
			insgesamt	davon mit Hauptdiagnose der					
				001-139	140-239	240-279	280-289	290-319	320-389
nach Zahl der									
Krankenhäuser mit ... Fachabteilung(en)									
49	1 Fachabteilung	420	282 943	5 310	27 822	9 803	691	8 122	22 124
50	2 Fachabteilungen	167	228 853	4 619	21 414	4 614	1 174	12 054	5 485
51	3 Fachabteilungen	170	300 005	4 820	23 237	6 734	1 593	18 837	8 424
52	4 Fachabteilungen	242	504 734	9 199	33 855	14 554	3 036	33 680	17 317
53	5 - 6 Fachabteilungen	432	1 218 117	22 566	96 645	28 186	7 306	51 567	51 754
54	7 und mehr Fachabteilungen	552	4 164 706	98 414	573 908	90 730	25 280	146 341	295 696
nach									
Öffentliche									
Krankenhäuser mit ... bis unter ... Betten									
55	unter 100	90	58 961	2 139	3 347	1 500	447	2 580	1 659
56	100 - 200	208	368 628	7 333	27 302	8 982	2 534	11 934	10 618
57	200 - 500	339	1 320 653	27 806	122 929	28 057	8 018	59 325	57 309
58	500 - 1 000
59	500 und mehr	175	2 216 399	53 892	360 602	47 393	13 727	96 382	184 666
60	Zusammen ...	812	3 964 641	91 170	514 180	85 932	24 726	170 221	254 252
Freigemeinnützige									
Krankenhäuser mit ... bis unter ... Betten									
61	unter 100	119	70 174	1 029	4 440	2 240	319	5 314	8 365
62	100 - 200	247	406 364	9 070	27 128	10 885	2 271	18 056	14 195
63	200 - 500	383	1 357 987	27 090	124 327	33 960	7 680	49 980	66 177
64	500 - 1 000
65	500 und mehr	67	541 146	12 877	73 693	11 292	3 051	17 291	35 539
66	Zusammen ...	816	2 375 671	50 066	229 588	58 377	13 321	90 641	124 276
Private									
Krankenhäuser mit ... bis unter ... Betten									
67	unter 100	249	115 386	715	9 932	2 493	194	2 939	10 414
68	100 - 200	73	105 192	907	7 669	4 101	333	3 975	4 801
69	200 - 500	27	86 848	1 031	8 114	2 751	265	1 580	4 566
70	500 - 1 000
71	500 und mehr	6	51 620	1 039	7 398	967	241	1 245	2 491
72	Zusammen ...	355	359 046	3 692	33 113	10 312	1 033	9 739	22 272
Keine Beleg									
73	Zusammen ...	176	120 701	927	6 156	2 019	356	1 488	13 445
Sonstige									
Krankenhäuser mit ausschließlich psychiatrischen									
Krankenhäuser mit ... bis unter ... Betten									
74	unter 100	76	16 247	62	41	18	3	15 281	515
75	100 - 200	41	27 843	185	109	22	4	25 547	1 000
76	200 - 500	68	113 645	114	657	118	24	100 171	6 132
77	500 - 1 000
78	500 und mehr	11	31 834	100	312	69	5	28 810	1 338
79	Zusammen ...	196	189 569	461	1 119	227	36	169 809	8 985
Keine Tages- oder									
80	Zusammen ...	38	-	-	-	-	-	-	-
nach									
Bundeswehr									
81	Zusammen ...	8	15 775	187	3 693	371	62	134	1 297

*) Gemäß der 9. Revision der dreistelligen Internationalen Klassifikation der Krankheiten, Verletzungen und Todesursachen (ICD 1979).

Patienten (einschl. Sterbefälle, ohne Stundenfälle) 1997

und Krankheitsklassen *)

lich

zahl

Patienten (Krankheitsklassen der ICD/9)													Lfd. NR.
390-459	460-519	520-579	580-629	630-676	680-709	710-739	740-759	760-779	780-799	800-999	V01-V82	unbe- kannt	

Fachabteilungen

48 135	20 495	13 070	6 509	-	5 465	59 171	2 906	843	17 470	30 211	3 749	1 047	49
61 644	18 808	19 808	4 003	-	3 024	26 388	1 865	1 540	11 748	28 405	1 987	273	50
69 277	19 219	36 539	10 148	-	5 035	35 985	2 471	980	14 798	39 665	1 976	267	51
102 619	40 671	69 877	19 134	-	10 204	37 920	3 192	2 402	22 372	80 774	3 529	398	52
238 987	112 282	176 663	61 652	-	22 400	92 072	5 508	5 011	56 592	179 920	7 846	1 160	53
818 863	324 253	430 770	258 321	-	71 120	232 308	48 366	49 954	165 399	490 785	34 914	9 284	54

Trägern

Krankenhäuser

12 454	4 660	8 460	1 504	-	1 604	5 404	178	22	2 736	10 053	110	104	55
75 262	32 177	54 115	13 013	-	8 440	27 152	1 520	567	19 006	65 467	2 439	767	56
260 845	114 922	174 067	69 125	-	21 902	78 988	7 422	9 570	62 017	204 488	11 644	2 219	57
412 677	152 482	196 380	133 632	-	39 958	107 666	33 699	27 499	80 091	248 447	21 263	5 943	58
761 238	304 241	433 022	217 274	-	71 904	219 210	42 819	37 858	163 850	528 455	35 456	9 033	60

Krankenhäuser

12 061	6 909	6 201	2 480	-	859	9 634	790	408	2 960	6 009	101	55	61
82 446	38 019	49 272	18 029	-	7 740	43 502	4 076	2 853	21 941	54 235	2 583	263	62
271 221	121 063	171 317	75 996	-	23 160	120 125	9 506	10 829	63 290	171 577	9 512	1 176	63
117 890	42 916	56 737	31 156	-	7 785	33 867	5 361	8 102	23 429	55 219	4 011	930	64
483 618	208 907	283 527	127 661	-	39 544	207 128	19 733	21 992	111 620	287 040	16 207	2 424	66

Krankenhäuser

24 773	8 077	10 677	4 904	-	1 812	20 605	521	283	5 885	9 998	519	645	67
28 381	5 416	8 558	3 610	-	2 258	21 438	271	46	2 246	10 336	605	241	68
28 357	4 879	6 961	2 867	-	879	11 214	578	175	2 586	9 305	705	35	69
13 158	4 208	3 982	3 451	-	851	4 249	386	576	2 192	4 626	509	51	70
94 669	22 580	30 178	14 832	-	5 800	57 506	1 756	1 080	12 909	34 265	2 338	972	72

krankenhäuser

18 074	13 581	16 034	6 950	-	2 412	24 286	549	302	2 610	10 983	328	201	73
--------	--------	--------	-------	---	-------	--------	-----	-----	-------	--------	-----	-----	----

Krankenhäuser

oder psychiatrischen und neurologischen Betten

72	6	15	7	-	3	41	7	2	15	51	1	107	74
419	28	26	4	-	3	158	4	2	223	65	8	36	75
3 036	152	97	39	-	18	1 706	18	3	747	471	56	86	76
613	15	9	30	-	3	246	8	1	146	116	1	12	77
4 140	201	147	80	-	27	2 151	37	8	1 131	703	66	241	79

Nachtkliniken

-	-	-	-	-	-	-	-	-	-	-	-	-	80
---	---	---	---	---	---	---	---	---	---	---	---	---	----

richtlich:

krankenhäuser

2 575	1 378	1 420	739	-	503	1 632	94	-	237	1 453	-	-	81
-------	-------	-------	-----	---	-----	-------	----	---	-----	-------	---	---	----

6 Aus dem Krankenhaus entlassene vollstationäre

noch 6.2 Nach Krankenhaustypen

6.2.2 Männ

Verweil

Lfd. Nr.	Krankenhaustypen	Kranken- häuser	Entlassene						
			insgesamt	davon mit Hauptdiagnose der					
				001-139	140-239	240-279	280-289	290-319	320-389
Krankenhäuser									
Krankenhäuser mit ... bis unter ... Betten									
01	unter 50	296	11.8	28.3	10.9	9.2	7.6	35.2	7.3
02	50 - 100	276	13.0	17.3	11.3	14.0	9.6	28.5	15.9
03	100 - 150	293	11.9	14.1	11.9	12.8	9.6	30.3	14.5
04	150 - 200	276	11.2	10.4	11.3	13.1	9.5	24.7	10.7
05	200 - 250	243	10.8	11.2	11.8	12.5	9.3	21.8	8.0
06	250 - 300	151	11.4	9.5	11.6	12.7	9.7	26.7	8.8
07	300 - 400	250	11.5	9.3	11.2	12.4	9.3	30.2	8.7
08	400 - 500	173	12.1	9.1	11.0	12.2	9.3	30.8	10.0
09	500 - 600	87	11.0	8.2	11.0	11.7	9.0	35.7	8.2
10	600 - 800	78	11.3	9.6	11.3	12.1	9.5	27.3	8.8
11	800 - 1 000
12	800 und mehr	94	10.8	10.2	11.4	10.9	9.3	27.2	8.0
13	Insgesamt ...	2 217	11.3	10.2	11.4	12.1	9.3	28.6	9.0
Allgemeine									
nach der									
Krankenhäuser mit ... bis unter ... Betten									
14	unter 50	217	9.4	26.9	10.6	9.0	7.6	24.0	7.2
15	50 - 100	241	11.5	17.2	11.2	14.0	9.6	17.4	15.0
16	100 - 150	268	10.7	14.2	11.9	12.8	9.6	16.2	14.0
17	150 - 200	260	10.5	10.1	11.2	13.1	9.5	15.1	10.5
18	200 - 250	228	10.2	11.1	11.8	12.5	9.2	14.8	7.6
19	250 - 300	137	10.5	9.5	11.6	12.6	9.7	18.3	7.9
20	300 - 400	231	10.5	9.3	11.2	12.4	9.3	20.4	8.0
21	400 - 500	153	10.5	9.1	10.9	12.1	9.2	20.5	8.1
22	500 - 600	83	10.7	8.2	11.0	11.7	9.0	34.5	8.0
23	600 - 800	72	10.6	9.6	11.3	12.1	9.5	20.8	8.6
24	800 - 1 000	30	11.1	10.0	11.6	11.2	9.2	28.0	8.7
25	1 000 und mehr	63	10.5	10.2	11.3	10.7	9.3	24.6	7.8
26	Zusammen ...	1 983	10.6	10.1	11.3	12.1	9.3	21.7	8.5
nach der									
27	Geförderte Krankenhäuser	1 660	10.5	10.0	11.3	11.9	9.3	21.3	8.4
28	Teilweise geförderte Krankenhäuser	145	10.8	11.5	11.8	12.8	9.7	24.1	7.8
29	Nicht geförderte Krankenhäuser	178	14.8	30.5	14.8	16.3	11.6	35.0	16.5
nach der									
Hochschul									
30	Zusammen ...	36	10.2	9.7	11.1	9.5	9.0	25.3	7.5
Plankran									
Krankenhäuser mit ... bis unter ... Betten									
31	unter 100	312	10.8	16.3	10.3	12.3	9.1	15.6	10.4
32	100 - 200	511	10.5	11.9	11.4	12.9	9.5	15.1	12.1
33	200 - 500	740	10.4	9.6	11.3	12.4	9.3	19.0	7.9
34	500 - 1 000	184	10.7	9.1	11.3	11.8	9.3	27.7	8.4
35	1 000 und mehr	30	10.9	10.9	11.6	12.1	9.6	23.8	8.2
36	Zusammen ...	1 777	10.6	10.1	11.3	12.3	9.4	21.2	8.6
Krankenhäuser mit									
Krankenhäuser mit ... bis unter ... Betten									
37	unter 100	79	11.5	54.8	16.2	20.2	12.7	33.9	13.3
38	100 - 200	17	13.1	13.4	17.1	20.4	11.0	33.3	13.4
39	200 - 500	6	20.7	20.5	17.2	29.9	14.3	19.8	22.2
40	500 - 1 000	-	-	-	-	-	-	-	-
41	1 000 und mehr	-	-	-	-	-	-	-	-
42	Zusammen ...	102	14.3	41.3	16.7	20.5	11.9	33.5	15.0
Sonstige Krankenhäuser									
Krankenhäuser mit ... bis unter ... Betten									
43	unter 100
44	100 - 200
45	200 - 500
46	500 - 1 000
47	1 000 und mehr	-	-	-	-	-	-	-	-
48	Zusammen ...	68	16.7	16.9	13.0	10.7	9.0	40.7	28.4

*) Gemäß der 9. Revision der dreistelligen Internationalen Klassifikation der Krankheiten, Verletzungen und Todesursachen (ICD 1979).

**Patienten (einschl. Sterbefälle, ohne Stundenfälle) 1997
und Krankheitsklassen *)**

Patienten													Lfd. NR.
Patienten (Krankheitsklassen der ICD/9)													
390-459	460-519	520-579	580-629	630-676	680-709	710-739	740-759	760-779	780-799	800-999	V01-V82	unbe- kannt	
insgesamt													
11.6	7.4	7.9	6.8	-	11.2	8.1	8.6	7.2	6.7	9.2	4.1	18.4	01
13.4	10.9	8.6	8.1	-	12.6	10.2	9.5	11.5	6.2	10.6	5.0	18.4	02
11.4	10.7	9.2	8.2	-	11.3	11.9	9.8	14.7	6.1	8.6	5.9	13.7	03
11.7	9.9	9.3	7.5	-	13.0	11.9	9.2	13.4	7.2	9.0	6.4	14.1	04
12.4	9.6	9.4	7.6	-	11.5	11.6	9.4	10.7	6.4	8.5	5.6	13.1	05
11.9	9.4	9.5	8.0	-	12.4	11.5	8.5	13.8	6.6	9.4	6.4	10.1	06
11.6	9.0	9.5	8.1	-	11.6	11.7	8.5	12.1	7.4	9.6	7.8	48.5	07
11.7	9.0	9.4	8.3	-	11.9	12.3	8.2	12.0	6.7	9.9	5.9	9.9	08
11.0	8.3	9.3	8.4	-	10.5	11.1	7.8	13.1	6.3	8.8	7.3	8.1	09
11.6	9.0	9.6	9.1	-	12.1	11.1	8.6	15.1	6.6	9.5	5.2	17.4	10
10.9	8.4	9.8	8.7	-	12.9	11.5	9.4	17.6	6.3	9.2	7.5	11.1	11
11.5	9.1	9.4	8.3	-	12.2	11.5	9.0	14.4	6.6	9.3	6.7	15.8	13
Krankenhäuser													
Bettenzahl													
11.6	7.4	7.9	6.8	-	11.2	8.1	8.3	7.2	6.7	9.2	4.1	7.1	14
13.4	10.8	8.6	8.1	-	11.6	10.1	9.4	11.5	6.1	10.6	4.9	16.8	15
11.4	10.7	9.2	8.2	-	11.3	11.9	9.8	14.7	6.1	8.5	5.9	13.0	16
11.7	9.9	9.3	7.5	-	13.0	11.9	9.2	13.4	7.2	9.0	6.4	10.2	17
12.3	9.6	9.4	7.6	-	11.5	11.6	9.4	10.7	6.4	8.5	5.6	11.5	18
11.8	9.4	9.5	8.0	-	12.4	11.5	8.5	13.8	6.6	9.3	6.4	10.0	19
11.6	9.0	9.5	8.1	-	11.6	11.7	8.5	12.1	7.4	9.6	7.8	10.7	20
11.6	8.9	9.4	8.3	-	11.9	12.1	8.2	12.0	6.6	9.8	5.9	8.7	21
11.0	8.3	9.3	8.4	-	10.5	11.1	7.8	13.1	6.3	8.8	7.3	8.1	22
11.6	9.0	9.6	9.1	-	12.1	11.1	8.6	15.1	6.6	9.4	5.2	17.4	23
10.8	8.6	10.6	8.9	-	13.3	11.9	9.0	16.0	6.9	9.7	5.7	4.9	24
10.9	8.3	9.5	8.6	-	12.9	11.3	9.4	18.2	6.1	9.0	8.0	13.1	25
11.5	9.1	9.4	8.3	-	12.1	11.5	9.0	14.4	6.6	9.2	6.7	11.3	26
Förderung													
11.6	9.1	9.4	8.3	-	11.7	11.4	9.0	14.6	6.6	8.9	6.5	11.2	27
11.1	9.3	9.6	8.6	-	13.5	11.4	8.1	12.4	6.4	9.3	5.4	9.4	28
10.5	10.1	8.8	8.7	-	24.5	13.4	10.6	10.9	8.3	20.4	12.1	14.8	29
Art													
kliniken													
10.4	8.0	9.3	8.3	-	12.5	10.8	9.4	19.0	5.8	8.8	7.8	11.2	30
kenhäuser													
14.3	9.8	8.3	7.9	-	10.1	9.7	9.4	11.6	6.1	10.5	4.9	14.3	31
11.6	10.3	9.3	7.8	-	11.7	11.8	9.4	14.1	6.7	8.8	6.1	11.5	32
11.8	9.2	9.4	8.0	-	11.6	11.6	8.5	12.1	6.8	9.0	6.6	9.9	33
11.2	8.6	9.7	8.8	-	11.9	11.3	8.4	14.4	6.6	9.3	5.9	10.0	34
11.5	8.7	9.7	8.9	-	13.3	11.8	9.4	17.4	6.2	9.1	7.7	24.1	35
11.6	9.2	9.5	8.3	-	11.8	11.5	8.7	13.8	6.7	9.1	6.4	11.1	36
einem Versorgungsvertrag													
8.8	10.3	10.1	6.4	-	21.2	9.0	7.4	12.4	12.2	9.0	3.8	13.8	37
8.6	7.0	8.4	5.6	-	21.7	14.0	10.9	62.0	14.7	12.6	10.4	22.7	38
26.4	33.3	14.8	16.7	-	28.5	17.6	19.3	13.0	20.0	21.4	6.9	36.3	39
-	-	-	-	-	-	-	-	-	-	-	-	-	40
-	-	-	-	-	-	-	-	-	-	-	-	-	41
10.2	9.4	9.5	9.8	-	22.2	13.2	13.1	15.3	13.2	19.2	8.2	16.4	42
(ohne Versorgungsvertrag)													
-	-	-	-	-	-	-	-	-	-	-	-	-	43
-	-	-	-	-	-	-	-	-	-	-	-	-	44
-	-	-	-	-	-	-	-	-	-	-	-	-	45
-	-	-	-	-	-	-	-	-	-	-	-	-	46
-	-	-	-	-	-	-	-	-	-	-	-	-	47
12.4	9.3	6.0	4.9	-	33.1	13.4	5.9	2.7	5.0	25.6	8.6	14.0	48

**6 Aus dem Krankenhaus entlassene vollstationäre
noch 6.2 Nach Krankenhaustypen**

**6.2.2 Männ
Verweil**

Lfd. Nr.	Krankenhaustypen	Kranken- häuser	Entlassene						
			insgesamt	davon mit Hauptdiagnose der					
				001-139	140-239	240-279	280-289	290-319	320-389
nach Zahl der									
Krankenhäuser mit ... Fachabteilung(en)									
49	1 Fachabteilung	420	14.4	25.5	13.4	14.1	10.3	26.8	16.3
50	2 Fachabteilungen	167	12.0	18.0	13.5	13.3	10.0	23.0	17.6
51	3 Fachabteilungen	170	11.5	11.3	11.9	13.1	9.6	24.7	11.7
52	4 Fachabteilungen	242	11.8	10.4	11.7	12.6	9.5	32.8	9.7
53	5 - 6 Fachabteilungen	432	10.2	8.8	10.9	12.5	9.5	18.0	8.1
54	7 und mehr Fachabteilungen	552	10.1	9.2	11.2	11.5	9.2	19.7	7.7
nach									
Öffentliche									
Krankenhäuser mit ... bis unter ... Betten									
55	unter 100	90	10.7	21.8	10.8	12.7	8.5	11.1	8.7
56	100 - 200	208	10.1	13.3	10.8	12.4	9.5	9.8	7.9
57	200 - 500	339	10.4	9.9	11.0	12.7	9.1	20.8	7.9
58	500 - 1 000
59	500 und mehr	175	10.8	9.8	11.3	11.3	9.2	28.1	8.0
60	Zusammen ...	812	10.6	10.4	11.2	11.9	9.2	24.0	8.0
Freigemeinnützige									
Krankenhäuser mit ... bis unter ... Betten									
61	unter 100	119	12.6	12.2	11.9	14.2	10.7	17.5	11.6
62	100 - 200	247	10.7	10.8	11.5	12.6	9.7	17.3	13.3
63	200 - 500	383	10.4	9.0	11.4	12.1	9.6	17.0	7.7
64	500 - 1 000
65	500 und mehr	67	10.1	8.6	11.2	10.9	9.6	17.3	8.6
66	Zusammen ...	816	10.4	9.3	11.4	12.0	9.6	17.1	8.8
Private									
Krankenhäuser mit ... bis unter ... Betten									
67	unter 100	249	10.1	18.2	10.9	11.3	8.6	27.7	12.1
68	100 - 200	73	11.9	13.1	14.0	15.2	8.7	25.0	17.6
69	200 - 500	27	11.7	17.3	13.6	13.0	9.0	17.0	13.0
70	500 - 1 000
71	500 und mehr	6	10.3	11.3	11.4	12.0	8.3	15.7	8.4
72	Zusammen ...	355	11.0	14.7	12.4	13.4	8.7	23.3	13.1
Reine Beleg									
73	Zusammen ...	176	6.9	8.1	7.9	8.9	7.5	10.8	4.4
Sonstige									
Krankenhäuser mit ausschließlich psychiatrischen									
Krankenhäuser mit ... bis unter ... Betten									
74	unter 100	76	38.9	46.0	70.5	45.2	19.3	38.8	37.5
75	100 - 200	41	41.1	26.1	35.7	28.8	9.8	42.7	22.2
76	200 - 500	68	37.7	19.1	19.3	31.1	22.9	38.8	31.5
77	500 - 1 000
78	500 und mehr	11	39.0	27.1	60.2	50.6	24.0	39.9	21.6
79	Zusammen ...	196	38.5	27.3	34.2	37.9	21.3	39.5	29.3
Reine Tages- oder									
80	Zusammen ...	38	-	-	-	-	-	-	-
nach									
Bundeswehr									
81	Zusammen ...	8	8.6	10.8	8.3	8.4	8.9	10.5	5.1

*) Gemäß der 9. Revision der dreistelligen Internationalen Klassifikation der Krankheiten, Verletzungen und Todesursachen (ICD 1979).

**Patienten (einschl. Sterbefälle, ohne Stundenfälle) 1997
und Krankheitsklassen *)**

lich
dauer

Patienten (Krankheitsklassen der ICD/9)													Lfd. NR.
390-459	460-519	520-579	580-629	630-676	680-709	710-739	740-759	760-779	780-799	800-999	V01-V82	unbe- kannt	
Fachabteilungen													
14.5	13.4	9.7	10.1	-	18.4	14.5	11.4	14.9	5.0	17.9	11.5	14.6	49
11.0	12.3	9.5	9.0	-	12.0	13.1	10.4	18.7	5.5	10.3	6.4	12.7	50
11.5	11.3	9.4	7.5	-	11.8	12.5	10.5	15.4	6.8	8.9	5.4	10.8	51
11.8	10.1	9.5	8.0	-	11.8	11.0	9.9	13.1	7.4	9.0	6.3	12.6	52
12.1	8.9	9.5	7.7	-	11.4	10.5	8.2	10.0	7.1	8.8	5.6	10.1	53
11.2	8.5	9.4	8.5	-	11.9	10.8	8.7	14.8	6.6	8.8	6.5	10.9	54
Trägern													
Krankenhäuser													
12.5	13.2	8.8	9.3	-	10.5	8.9	8.9	6.3	8.1	8.2	7.1	21.4	55
12.1	10.7	9.5	7.6	-	11.3	10.9	9.8	10.1	6.9	8.2	6.6	12.5	56
11.8	9.3	9.4	8.0	-	11.8	11.0	8.0	11.7	6.8	9.2	6.8	9.0	57
11.2	8.5	9.7	8.8	-	12.7	11.3	9.1	16.5	6.4	9.1	6.8	10.0	58
11.5	9.1	9.5	8.5	-	12.2	11.1	9.0	15.2	6.6	9.0	6.8	10.1	59
Krankenhäuser													
17.6	10.2	9.1	8.3	-	11.3	11.5	11.5	14.2	7.8	12.7	4.0	17.0	61
11.6	10.1	9.2	7.7	-	12.4	12.0	9.2	15.0	6.3	9.2	5.7	10.9	62
11.9	9.0	9.5	8.1	-	11.6	12.0	8.7	12.6	6.9	9.4	6.5	11.4	63
10.7	8.8	9.3	8.4	-	10.6	11.0	8.9	13.9	6.3	9.4	7.4	21.4	64
11.7	9.2	9.4	8.1	-	11.6	11.8	9.0	13.4	6.7	9.4	6.6	15.3	65
Krankenhäuser													
10.9	7.6	7.7	6.9	-	12.4	8.7	5.7	7.4	4.6	10.9	4.1	12.7	67
9.8	9.0	8.5	8.2	-	16.8	12.9	10.4	11.0	8.3	10.5	6.7	10.9	68
10.3	9.8	8.9	9.5	-	15.3	15.3	11.2	10.3	6.9	13.3	4.5	16.8	69
11.0	7.7	9.6	7.6	-	15.0	13.4	8.8	11.6	5.0	10.1	5.4	8.5	70
10.4	8.5	8.4	7.9	-	14.9	11.9	8.9	10.2	5.8	11.3	5.1	12.2	72
Krankenhäuser													
8.1	5.9	7.0	6.3	-	8.5	6.9	5.2	6.6	7.2	7.2	4.2	8.0	73
Krankenhäuser													
oder psychiatrischen und neurologischen Betten													
25.5	24.2	15.7	39.9	-	/	26.7	25.3	12.5	11.1	11.1	36.0	50.9	74
23.3	8.3	18.2	13.8	-	16.3	13.8	13.0	15.0	13.0	33.0	8.5	86.2	75
24.1	30.6	30.1	31.2	-	15.3	19.0	23.2	25.0	12.2	30.9	6.3	/	76
34.3	14.4	159.2	160.0	-	9.7	19.7	6.8	17.0	8.4	41.7	1.0	113.2	77
25.6	26.1	34.5	79.4	-	141.6	18.8	18.9	18.4	11.9	31.4	7.0	251.4	79
Nachtkliniken													
-	-	-	-	-	-	-	-	-	-	-	-	-	80
richtlich:													
Krankenhäuser													
10.3	5.5	8.2	6.7	-	11.4	10.8	5.9	-	5.5	10.8	-	-	81

6 Aus dem Krankenhaus entlassene vollstationäre

6.3 Nach Krankenhaustypen

6.3.1 Weib
An

Lfd. Nr.	Krankenhaustypen	Kranken- häuser	Entlassene						
			insgesamt	davon mit Hauptdiagnose der					
				001-139	140-239	240-279	280-289	290-319	320-389
Krankenhäuser									
Krankenhäuser mit ... bis unter ... Betten									
01	unter 50	312	121 461	750	7 803	3 860	240	6 136	15 718
02	50 - 100	280	279 772	3 245	25 922	8 862	1 305	17 134	18 389
03	100 - 150	232	470 604	7 804	35 243	18 965	3 443	23 904	18 398
04	150 - 200	276	715 284	10 507	54 030	25 350	5 005	27 605	21 483
05	200 - 250	243	830 663	12 306	75 389	30 106	6 350	29 833	32 386
06	250 - 300	151	601 011	9 509	53 721	20 141	3 948	27 973	24 473
07	300 - 400	250	1 294 360	20 049	131 732	41 534	8 732	49 409	63 275
08	400 - 500	173	1 071 091	17 221	118 255	35 986	6 868	61 171	58 856
09	500 - 600	87	746 137	14 432	88 737	22 770	5 088	25 011	44 786
10	600 - 800	78	769 403	13 922	107 326	25 185	4 984	35 045	51 114
11	800 - 1 000
12	800 und mehr	94	1 643 907	31 300	279 243	62 128	10 977	60 841	180 483
13	Insgesamt ...	2 236	8 543 693	141 045	977 401	294 887	56 940	363 862	529 361
Allgemeine									
nach der									
Krankenhäuser mit ... bis unter ... Betten									
14	unter 50	236	117 481	739	7 794	3 852	240	2 361	15 695
15	50 - 100	246	270 309	3 238	25 908	8 842	1 303	8 357	18 032
16	100 - 150	268	469 537	7 798	35 214	18 956	3 438	13 501	18 008
17	150 - 200	260	703 369	10 444	53 939	25 329	4 999	17 143	20 970
18	200 - 250	228	816 025	12 274	75 290	30 056	6 346	17 026	31 531
19	250 - 300	137	585 132	9 499	53 572	20 125	3 946	14 572	23 153
20	300 - 400	231	1 268 849	20 023	131 574	41 508	8 727	27 596	61 269
21	400 - 500	153	1 037 995	17 195	118 020	35 918	6 848	33 070	56 885
22	500 - 600	83	740 260	14 402	88 717	22 757	5 086	19 827	44 387
23	600 - 800	72	754 860	13 916	107 275	25 173	4 982	21 702	50 531
24	800 - 1 000	30	405 391	6 817	52 188	13 686	2 682	12 837	40 023
25	1 000 und mehr	63	1 234 406	24 457	226 874	48 377	8 295	44 644	140 214
26	Zusammen ...	2 007	8 393 614	140 802	976 365	294 579	56 892	232 636	520 698
nach der									
27	Geförderte Krankenhäuser	1 674	7 702 638	132 485	902 164	268 240	53 180	208 112	470 102
28	Teilweise geförderte Krankenhäuser	147	561 473	7 790	60 836	23 264	3 489	19 823	41 282
29	Nicht geförderte Krankenhäuser	186	129 503	527	13 365	3 075	223	4 701	9 314
nach der									
Hochschul									
30	Zusammen ...	36	710 586	13 037	151 937	28 481	4 491	24 327	90 601
Plankran									
Krankenhäuser mit ... bis unter ... Betten									
31	unter 100	328	317 576	3 693	25 479	11 131	1 444	7 717	29 854
32	100 - 200	511	1 135 151	18 149	85 410	43 537	8 371	29 464	37 881
33	200 - 500	740	3 682 548	58 902	373 670	127 151	25 826	92 210	171 193
34	500 - 1 000	184	1 884 522	34 884	245 070	60 888	12 681	53 911	132 495
35	1 000 und mehr	30	551 906	11 752	82 612	21 054	3 913	20 805	53 262
36	Zusammen ...	1 793	7 571 703	127 380	812 241	263 761	52 235	204 107	424 685
Krankenhäuser mit									
Krankenhäuser mit ... bis unter ... Betten									
37	unter 100	83	53 525	239	4 842	962	91	2 474	2 583
38	100 - 200	17	27 755	93	3 743	748	66	1 180	1 097
39	200 - 500	6	11 188	7	176	23	1	11	312
40	500 - 1 000	-	-	-	-	-	-	-	-
41	1 000 und mehr	-	-	-	-	-	-	-	-
42	Zusammen ...	106	92 468	339	8 761	1 733	158	3 665	3 992
Sonstige Krankenhäuser									
Krankenhäuser mit ... bis unter ... Betten									
43	unter 100
44	100 - 200
45	200 - 500
46	500 - 1 000
47	1 000 und mehr
48	Zusammen ...	72	18 857	46	3 426	604	8	537	1 420

*) Gemäß der 9. Revision der dreistelligen Internationalen Klassifikation der Krankheiten, Verletzungen und Todesursachen (ICD 1979).

**Patienten (einschl. Sterbefälle, ohne Stundenfälle) 1997
und Krankheitsklassen *)**

Lfd.
zahl

Patienten (Krankheitsklassen der ICD/9)												Lfd. NR.
390-459	460-519	520-579	580-629	630-676	680-709	710-739	740-759	760-779	780-799	800-999	V01-v82	

insgesamt

17 920	5 627	5 810	14 915	14 923	1 716	13 651	609	77	1 711	7 069	2 300	626	01
51 503	12 308	17 985	23 781	30 188	3 241	32 694	1 188	598	8 122	21 064	1 534	709	02
85 056	28 182	44 247	28 617	42 240	5 694	54 356	1 539	1 408	17 314	50 430	3 048	716	03
115 538	37 103	68 607	59 397	97 170	11 231	66 259	3 451	1 331	26 489	77 752	6 261	715	04
126 697	47 316	84 909	71 125	123 106	8 968	55 412	2 173	2 201	31 755	81 532	8 715	584	05
93 134	30 712	58 987	50 942	83 885	6 875	39 478	1 983	2 364	23 128	63 025	6 239	490	06
191 898	71 023	122 386	105 859	188 428	12 948	91 318	5 185	6 602	47 408	121 170	13 829	1 575	07
146 865	55 086	93 748	87 273	148 188	9 916	70 865	4 310	6 250	40 086	96 889	11 143	1 515	08
104 005	42 217	66 615	61 987	113 450	6 829	38 937	3 536	7 890	28 657	62 679	7 442	1 069	09
107 349	38 416	65 999	59 780	99 830	8 771	38 520	3 321	6 615	28 319	63 280	10 480	1 147	10
193 382	73 101	110 600	110 712	172 194	30 619	82 662	21 609	15 426	49 796	126 438	26 050	6 346	11
1 233 347	441 091	739 893	674 388	1 113 602	106 808	584 152	49 504	50 762	302 785	771 328	97 041	15 492	13

Krankenhäuser

Bettenzahl

17 920	5 627	5 809	14 914	14 903	1 716	13 651	608	77	1 701	7 068	2 300	506	14
51 417	12 304	17 973	23 778	30 188	3 239	32 645	1 187	595	8 115	20 953	1 534	701	15
84 952	28 179	44 242	28 613	42 238	5 694	54 334	1 538	1 407	17 268	50 408	3 048	701	16
115 161	37 098	68 597	59 391	97 170	11 228	66 108	3 447	1 329	26 354	77 734	6 260	668	17
126 178	47 295	84 885	71 123	123 106	8 964	55 174	2 169	2 198	31 638	81 491	8 707	574	18
92 562	30 698	58 969	50 936	83 884	6 873	39 304	1 977	2 364	23 022	62 969	6 221	482	19
191 282	71 013	122 372	105 856	188 425	12 947	90 797	5 177	6 601	47 177	121 117	13 828	1 560	20
146 748	55 027	93 705	87 265	148 188	9 907	69 865	4 305	6 247	39 834	96 720	11 143	1 505	21
103 919	42 214	66 611	61 987	113 450	6 828	38 835	3 532	7 890	28 647	62 666	7 442	1 069	22
107 024	38 404	65 995	59 778	99 830	8 771	38 449	3 315	6 615	28 223	63 250	10 480	1 147	23
57 128	20 730	28 734	30 999	53 686	5 607	20 948	2 191	4 010	13 800	34 221	3 858	1 246	24
136 158	52 362	81 864	79 711	118 508	25 011	61 657	19 418	11 416	35 986	92 192	22 192	5 070	25
1 229 449	440 951	739 756	674 351	1 113 576	106 785	581 767	49 464	50 749	301 765	770 789	97 013	15 223	26

Förderung

1 108 337	410 260	685 451	618 886	1 042 335	96 173	523 365	45 304	47 984	282 259	707 851	86 119	14 031	27
88 875	27 408	48 594	47 599	66 073	7 176	36 788	3 201	2 698	17 765	50 738	7 440	630	28
32 237	3 283	5 711	7 866	5 168	3 436	21 614	959	67	1 741	12 200	3 454	562	29

Art

kliniken	67 772	24 725	41 617	42 915	62 291	15 556	34 681	14 788	6 696	17 834	47 058	18 413	3 366	30
kenhäuser														

47 507	16 052	20 735	32 983	40 023	3 683	38 674	1 483	611	8 635	25 454	1 727	691	31
192 709	64 317	111 442	86 691	139 321	15 262	114 115	4 798	2 735	43 470	127 283	8 863	1 333	32
552 700	203 643	359 173	314 697	543 596	38 199	249 362	13 784	17 405	141 485	356 442	38 986	4 120	33
266 936	100 498	160 328	151 064	265 804	21 025	97 481	8 859	18 417	70 269	158 949	21 513	3 450	34
71 777	28 861	41 997	38 618	57 385	9 926	28 273	4 896	4 818	18 694	46 898	4 654	1 711	35
1 131 629	413 371	693 675	624 053	1 046 129	88 095	527 905	33 820	43 986	282 553	715 026	75 743	11 305	36

einem Versorgungsvertrag

19 747	1 575	2 037	4 360	3 755	1 078	6 128	134	37	660	1 889	699	235	37
7 404	960	1 397	1 313	87	1 660	6 327	187	1	152	859	445	36	38
793	13	18	283	1	96	4 602	344	5	35	4 386	82	-	39
-	-	-	-	-	-	-	-	-	-	-	-	-	40
-	-	-	-	-	-	-	-	-	-	-	-	-	41
27 944	2 548	3 452	5 956	3 843	2 834	17 057	665	43	847	7 134	1 226	271	42

(ohne Versorgungsvertrag)

-	-	-	-	-	-	-	-	-	-	-	-	-	43
-	-	-	-	-	-	-	-	-	-	-	-	-	44
-	-	-	-	-	-	-	-	-	-	-	-	-	45
-	-	-	-	-	-	-	-	-	-	-	-	-	46
-	-	-	-	-	-	-	-	-	-	-	-	-	47
2 104	307	1 012	1 427	1 313	300	2 124	191	24	531	1 571	1 631	281	48

**6 Aus dem Krankenhaus entlassene vollstationäre
noch 6.3 Nach Krankenhaustypen**

**6.3.1 Weib
An**

Lfd. Nr.	Krankenhaustypen	Kranken- häuser	Entlassene						
			insgesamt	davon mit Hauptdiagnose der					
				001-139	140-239	240-279	280-289	290-319	320-389
nach Zahl der									
Krankenhäuser mit ... Fachabteilung(en)									
49	1 Fachabteilung	431	344 458	4 287	29 846	14 886	1 094	11 020	34 431
50	2 Fachabteilungen	180	258 571	4 204	22 019	8 769	1 682	12 540	6 346
51	3 Fachabteilungen	170	355 286	5 092	26 391	13 456	2 772	16 797	9 683
52	4 Fachabteilungen	242	689 570	10 281	56 219	27 935	5 053	25 082	22 482
53	5 - 6 Fachabteilungen	432	1 777 664	25 773	167 317	57 820	12 743	41 761	67 589
54	7 und mehr Fachabteilungen	552	4 968 065	91 165	674 573	171 713	33 548	125 436	380 107
nach									
Öffentliche									
Krankenhäuser mit ... bis unter ... Betten									
55	unter 100	89	75 883	1 961	4 871	3 010	691	2 189	1 823
56	100 - 200	208	497 429	8 001	37 068	17 728	3 980	9 631	12 276
57	200 - 500	339	1 722 868	28 734	174 037	54 328	12 258	47 207	71 965
58	500 - 1 000	175	2 418 399	45 902	377 737	84 520	16 155	83 057	225 625
59	500 und mehr	175	2 418 399	45 902	377 737	84 520	16 155	83 057	225 625
60	Zusammen ...	811	4 714 579	84 598	593 713	159 586	33 084	142 084	311 689
Freigemeinnützige									
Krankenhäuser mit ... bis unter ... Betten									
61	unter 100	124	121 733	1 184	10 000	4 353	565	4 377	15 136
62	100 - 200	247	537 016	9 403	41 377	20 632	3 772	16 245	19 471
63	200 - 500	383	1 886 527	29 246	192 665	68 877	13 096	43 406	93 345
64	500 - 1 000	67	659 825	12 749	88 211	23 226	4 480	14 976	46 225
65	500 und mehr	67	659 825	12 749	88 211	23 226	4 480	14 976	46 225
66	Zusammen ...	821	3 205 101	52 582	332 253	117 088	21 913	79 004	174 177
Private									
Krankenhäuser mit ... bis unter ... Betten									
67	unter 100	269	190 174	832	18 831	5 331	287	4 152	16 768
68	100 - 200	73	128 461	838	10 708	5 925	685	4 768	7 231
69	200 - 500	27	98 606	1 011	11 754	4 402	513	1 651	7 528
70	500 - 1 000	6	56 693	941	9 106	2 247	410	977	3 305
71	500 und mehr	6	56 693	941	9 106	2 247	410	977	3 305
72	Zusammen ...	375	473 934	3 622	50 399	17 905	1 895	11 548	34 832
Reine Beleg									
73	Zusammen ...	199	250 836	1 350	21 084	4 911	586	1 488	27 101
Sonstige									
Krankenhäuser mit ausschließlich psychiatrischen									
Krankenhäuser mit ... bis unter ... Betten									
74	unter 100	72	13 443	18	23	28	2	12 552	380
75	100 - 200	40	22 982	69	120	30	11	20 865	903
76	200 - 500	68	89 124	94	641	160	31	75 922	6 152
77	500 - 1 000	11	24 530	62	252	90	4	21 887	1 228
78	500 und mehr	11	24 530	62	252	90	4	21 887	1 228
79	Zusammen ...	191	150 079	243	1 036	308	48	131 226	8 663
Reine Tages- oder									
80	Zusammen ...	38	-	-	-	-	-	-	-
nach									
Bundeswehr									
81	Zusammen ...	8	9 499	131	1 706	510	43	79	1 338

*) Gemäß der 9. Revision der dreistelligen Internationalen Klassifikation der Krankheiten, Verletzungen und Todesursachen (ICD 1979).

Patienten (einschl. Sterbefälle, ohne Stundenfälle) 1997

und Krankheitsklassen *)

lich

zahl

Patienten (Krankheitsklassen der ICD/9)													Lfd. NR.
390-459	460-519	520-579	580-629	630-676	680-709	710-739	740-759	760-779	780-799	800-999	V01-V82	unbe- kannt	

Fachabteilungen

57 938	16 800	13 325	15 630	12 054	6 762	80 288	3 682	670	8 401	27 347	4 876	1 061	49
56 580	12 859	19 592	13 651	16 567	2 687	37 210	1 512	1 205	9 646	28 947	2 141	414	50
69 438	16 535	36 579	22 379	24 425	4 536	46 866	2 365	864	12 959	40 642	3 166	341	51
112 198	35 733	71 121	60 447	94 394	8 485	46 451	2 552	2 160	25 400	76 597	6 420	500	52
268 354	99 468	182 046	162 695	291 958	19 099	110 239	4 760	4 530	67 610	176 049	16 323	1 526	53
664 941	259 496	417 093	399 549	674 178	65 216	260 713	34 593	41 320	177 749	421 207	64 087	11 381	54

Trägern

Krankenhäuser

15 982	3 984	8 052	4 613	6 236	1 635	5 938	263	40	3 322	10 650	505	118	55
87 645	27 919	53 459	39 505	70 943	7 272	31 156	1 541	512	20 152	63 835	4 079	727	56
262 835	94 146	171 644	154 214	259 161	17 246	88 550	5 416	8 097	68 308	179 718	22 350	2 654	57
302 422	115 786	182 543	179 838	287 131	38 459	117 428	24 220	22 910	80 337	197 527	36 496	6 306	58
668 884	241 835	415 698	372 170	623 471	64 612	243 072	31 440	31 559	172 119	451 730	63 430	9 805	60

Krankenhäuser

18 585	6 530	6 548	10 832	16 178	861	13 871	707	350	3 394	7 670	469	123	61
88 238	32 703	50 327	41 937	62 509	7 169	59 454	3 051	2 170	20 837	53 449	3 855	417	62
279 922	105 693	181 273	154 806	276 738	20 557	152 534	8 217	9 148	71 029	174 161	16 369	1 441	63
93 049	34 656	56 542	53 532	92 981	6 906	37 236	3 909	6 560	24 571	51 241	6 588	2 187	64
473 794	179 582	294 690	261 107	448 406	35 493	263 095	15 884	18 228	119 831	286 521	27 281	4 168	65

Krankenhäuser

34 770	7 417	9 182	23 247	22 677	2 459	26 487	825	282	3 100	9 701	2 860	966	67
24 230	4 655	9 053	6 562	5 956	2 481	29 832	393	54	2 633	10 858	1 374	225	68
19 013	4 194	7 014	6 160	7 704	888	14 056	595	165	2 334	8 418	1 180	26	69
8 758	3 268	4 119	5 105	5 362	852	5 225	327	461	1 748	3 561	888	33	70
86 771	19 534	29 368	41 074	41 699	6 680	75 600	2 140	962	9 815	32 538	6 302	1 250	72

krankenhäuser

30 591	13 172	13 526	39 073	46 862	2 389	30 154	810	343	3 444	11 410	1 821	721	73
--------	--------	--------	--------	--------	-------	--------	-----	-----	-------	--------	-------	-----	----

Krankenhäuser

oder psychiatrischen und neurologischen Betten

86	4	13	4	20	2	49	2	3	17	112	-	128	74
481	8	15	10	2	3	173	5	3	181	40	1	62	75
2 824	104	99	19	4	16	1 933	23	7	706	319	27	43	76
507	24	10	4	-	2	230	10	-	116	68	-	36	77
3 898	140	137	37	26	23	2 385	40	13	1 020	539	28	269	79

Nachtkliniken

-	-	-	-	-	-	-	-	-	-	-	-	-	80
---	---	---	---	---	---	---	---	---	---	---	---	---	----

richtlich:

krankenhäuser

1 368	749	786	189	-	481	1 209	89	-	160	661	-	-	81
-------	-----	-----	-----	---	-----	-------	----	---	-----	-----	---	---	----

6 Aus dem Krankenhaus entlassene vollstationäre

noch 6.3 Nach Krankenhaustypen

6.3.2 Weib
Verweil

Lfd. Nr.	Krankenhaustypen	Kranken- häuser	Entlassene						
			insgesamt	davon mit Hauptdiagnose der					
				001-139	140-239	240-279	280-289	290-319	320-389
Krankenhäuser									
Krankenhäuser mit ... bis unter ... Betten									
01	unter 50	312	10.3	10.5	10.1	8.8	10.3	42.6	5.3
02	50 - 100	280	12.6	13.7	11.3	14.2	12.1	34.5	12.0
03	100 - 150	292	12.9	11.9	12.3	13.6	11.7	35.3	14.3
04	150 - 200	276	11.4	10.6	10.9	12.9	11.1	29.6	10.6
05	200 - 250	243	10.9	10.4	11.2	12.5	11.0	28.5	7.2
06	250 - 300	151	11.6	9.5	11.5	12.4	11.6	34.0	8.3
07	300 - 400	250	11.2	9.4	11.0	12.0	11.1	35.0	7.5
08	400 - 500	173	11.4	8.8	10.7	11.8	10.7	32.9	8.2
09	500 - 600	87	10.4	8.3	10.4	11.0	10.2	35.4	7.2
10	600 - 800	78	11.1	9.2	10.6	11.4	11.0	33.7	7.9
11	800 - 1 000	94	10.6	9.8	10.8	9.8	10.0	33.8	7.4
12	800 und mehr	94	10.6	9.8	10.8	9.8	10.0	33.8	7.4
13	Insgesamt ...	2 236	11.2	9.7	10.9	11.7	10.8	33.5	8.0
Allgemeine									
nach der									
Krankenhäuser mit ... bis unter ... Betten									
14	unter 50	236	8.9	9.9	10.0	8.6	10.3	30.4	5.3
15	50 - 100	246	11.5	13.7	11.3	14.2	12.1	24.7	11.6
16	100 - 150	268	12.0	11.9	12.3	13.6	11.7	24.4	13.8
17	150 - 200	260	10.9	10.5	10.9	12.9	11.1	20.5	10.4
18	200 - 250	228	10.4	10.3	11.2	12.4	10.6	20.6	6.9
19	250 - 300	137	10.8	9.5	11.5	12.4	11.6	23.8	7.3
20	300 - 400	231	10.5	9.4	10.9	12.0	11.0	26.8	7.1
21	400 - 500	153	10.4	8.8	10.7	11.7	10.7	25.2	7.2
22	500 - 600	83	10.2	8.3	10.4	11.0	10.2	33.2	7.1
23	600 - 800	72	10.4	9.2	10.6	11.4	11.0	26.0	7.7
24	800 - 1 000	30	10.9	11.1	11.4	10.4	10.1	40.0	7.7
25	1 000 und mehr	63	10.4	9.5	10.7	9.6	9.9	30.7	7.3
26	Zusammen ...	2 007	10.6	9.7	10.9	11.6	10.8	27.2	7.7
nach der									
27	Geförderte Krankenhäuser	1 674	10.5	9.7	10.8	11.5	10.7	26.5	7.7
28	Teilweise geförderte Krankenhäuser	147	11.0	10.4	11.4	12.1	10.7	31.6	6.7
29	Nicht geförderte Krankenhäuser	186	13.5	13.4	15.1	17.1	17.2	41.6	11.6
nach der									
Hochschul									
30	Zusammen ...	36	10.0	8.9	10.3	8.4	8.9	31.8	7.3
Plankran									
Krankenhäuser mit ... bis unter ... Betten									
31	unter 100	328	10.5	13.0	9.8	12.0	11.4	20.0	7.6
32	100 - 200	511	11.3	11.1	11.1	13.0	11.3	21.6	12.0
33	200 - 500	740	10.5	9.5	11.0	12.1	10.9	24.6	7.1
34	500 - 1 000	184	10.4	9.2	10.7	11.0	10.5	32.1	7.5
35	1 000 und mehr	30	10.8	10.1	11.2	11.1	11.1	29.0	7.3
36	Zusammen ...	1 793	10.6	9.8	10.9	11.9	10.9	26.4	7.7
Krankenhäuser mit									
Krankenhäuser mit ... bis unter ... Betten									
37	unter 100	83	11.5	14.0	13.9	17.8	18.0	42.0	10.5
38	100 - 200	17	15.2	16.6	17.5	22.5	16.8	39.2	11.1
39	200 - 500	6	19.7	14.7	12.6	31.7	8.0	36.5	22.0
40	500 - 1 000	-	-	-	-	-	-	-	-
41	1 000 und mehr	-	-	-	-	-	-	-	-
42	Zusammen ...	106	13.6	14.7	15.4	20.0	17.5	41.1	11.6
Sonstige Krankenhäuser									
Krankenhäuser mit ... bis unter ... Betten									
43	unter 100	-	-	-	-	-	-	-	-
44	100 - 200	-	-	-	-	-	-	-	-
45	200 - 500	-	-	-	-	-	-	-	-
46	500 - 1 000	-	-	-	-	-	-	-	-
47	1 000 und mehr	-	-	-	-	-	-	-	-
48	Zusammen ...	72	13.5	13.2	15.5	14.3	13.1	38.9	28.3

*) Gemäß der 9. Revision der dreistelligen Internationalen Klassifikation der Krankheiten, Verletzungen und Todesursachen (ICD 1979).

Patienten (einschl. Sterbefälle, ohne Stundenfälle) 1997

und Krankheitsklassen *)

**lich
dauer**

Patienten												Lfd. NR.
Patienten (Krankheitsklassen der ICD/9)												
390-459	460-519	520-579	580-629	630-676	680-709	710-739	740-759	760-779	780-799	800-999	V01-V82	unbe- kannt

Insgesamt

10.7	7.8	9.6	5.4	6.7	13.5	11.1	7.0	10.2	9.6	13.3	3.8	14.8	01
13.4	11.8	10.0	5.6	5.7	14.5	13.0	9.3	21.8	10.8	14.4	3.2	13.9	02
13.9	11.2	10.2	6.5	5.8	14.8	15.0	10.3	14.7	9.1	12.7	5.2	12.9	03
13.5	10.1	10.0	6.4	6.1	15.5	14.7	10.3	14.7	8.7	12.9	5.8	14.6	04
13.7	9.5	10.1	6.7	5.9	14.4	14.6	10.5	12.7	8.2	12.2	4.7	11.0	05
13.7	9.9	10.4	7.1	6.0	15.2	14.1	9.8	14.1	8.6	12.6	5.1	11.4	06
13.4	9.1	10.1	7.2	6.0	13.7	14.6	9.6	12.2	8.4	12.4	5.3	12.8	07
13.2	9.0	10.1	7.4	6.0	13.1	14.3	10.1	12.9	7.9	12.2	4.4	8.4	08
12.7	8.4	9.8	7.6	6.0	12.2	13.4	9.6	13.0	7.2	11.5	5.4	9.3	09
13.3	9.0	10.2	8.1	5.8	12.8	13.6	9.0	16.0	7.9	11.5	4.5	19.1	10
12.3	8.7	9.8	8.1	6.3	13.2	13.2	9.8	18.1	7.4	10.4	6.6	9.5	11
13.2	9.3	10.1	7.3	6.0	13.8	14.1	9.8	15.1	8.1	12.0	5.3	11.3	13

Krankenhäuser

Bettenzahl

10.7	7.8	9.6	5.4	6.7	13.5	11.1	6.9	10.2	9.6	13.3	3.8	7.2	14
13.4	11.8	10.0	5.6	5.7	14.5	13.0	9.3	12.9	10.8	14.4	3.2	12.4	15
13.9	11.2	10.2	6.5	5.8	14.8	15.0	10.3	14.7	9.1	12.7	5.2	12.0	16
13.4	10.1	10.0	6.4	6.1	15.5	14.7	10.3	14.7	8.7	12.3	5.8	11.3	17
13.7	9.5	10.1	6.7	5.9	14.4	14.5	10.3	12.7	8.2	12.1	4.7	10.8	18
13.6	9.9	10.4	7.1	6.0	15.2	14.0	9.8	14.1	8.6	12.5	5.1	11.1	19
13.4	9.1	10.1	7.2	6.0	13.7	14.5	9.6	12.2	8.4	12.4	5.3	11.1	20
13.2	9.0	10.0	7.4	6.0	13.1	14.2	10.0	12.9	7.8	12.2	4.4	8.2	21
12.7	8.4	9.8	7.6	6.0	12.2	13.4	9.6	13.0	7.2	11.5	5.4	8.8	22
13.2	9.0	10.2	8.1	5.8	12.8	13.6	9.0	16.0	7.8	11.5	4.5	19.1	23
12.5	9.1	10.1	8.3	5.9	14.5	13.8	10.0	16.1	8.0	11.7	4.9	5.0	24
12.2	8.5	9.7	8.1	6.5	12.9	13.0	9.8	18.8	7.2	9.9	6.9	10.4	25
13.2	9.3	10.0	7.3	6.0	13.8	14.0	9.8	15.0	8.1	12.0	5.3	10.5	26

Förderung

13.3	9.3	10.0	7.3	6.0	13.4	14.0	9.8	15.0	8.1	11.9	5.3	10.4	27
13.2	9.3	10.2	7.5	6.1	15.3	14.3	9.2	13.7	8.2	12.0	4.5	10.3	28
9.8	10.8	11.5	5.8	7.3	20.7	15.3	11.1	11.2	13.4	17.2	7.0	11.9	29

Art

kliniken

11.4	7.9	9.3	7.7	6.8	12.4	12.1	9.6	19.3	6.7	9.2	6.8	9.7	30
------	-----	-----	-----	-----	------	------	-----	------	-----	-----	-----	-----	----

kenhäuser

14.7	10.4	9.5	5.6	5.9	12.2	12.4	8.9	12.8	10.2	14.4	3.4	9.7	31
13.7	10.6	10.1	6.4	6.0	14.6	14.8	10.3	14.7	8.8	12.4	5.1	11.3	32
13.4	9.3	10.2	7.2	6.0	13.9	14.3	9.7	12.8	8.2	12.2	4.9	10.0	33
12.9	8.8	10.0	8.0	5.9	13.1	13.6	9.5	14.7	7.6	11.6	4.8	10.8	34
12.9	8.9	10.0	8.4	6.2	13.7	14.1	10.3	18.4	7.6	10.5	6.8	11.8	35
13.4	9.4	10.1	7.2	6.0	13.8	14.1	9.8	14.3	8.2	12.1	5.0	10.6	36

einem Versorgungsvertrag

8.0	11.4	15.5	5.2	5.6	22.1	12.9	8.6	15.0	14.7	13.9	2.9	14.2	37
11.6	8.2	10.9	6.1	2.7	21.8	15.5	11.4	50.0	14.8	16.9	16.7	26.9	38
26.9	36.2	11.4	13.2	8.0	19.4	19.9	16.3	7.0	15.1	19.2	6.0	-	39
-	-	-	-	-	-	-	-	-	-	-	-	-	40
-	-	-	-	-	-	-	-	-	-	-	-	-	41
9.5	10.3	13.7	5.8	5.6	21.8	15.8	13.4	14.9	14.7	17.5	7.9	15.9	42

(ohne Versorgungsvertrag)

-	-	-	-	-	-	-	-	-	-	-	-	-	43
-	-	-	-	-	-	-	-	-	-	-	-	-	44
-	-	-	-	-	-	-	-	-	-	-	-	-	45
-	-	-	-	-	-	-	-	-	-	-	-	-	46
-	-	-	-	-	-	-	-	-	-	-	-	-	47
10.4	11.5	6.5	5.2	12.4	13.1	12.8	5.3	4.5	12.9	16.8	4.7	8.3	48

**6 Aus dem Krankenhaus entlassene vollstationäre
noch 6.3 Nach Krankenhaustypen**

**6.3.2 Weib
Verweil**

Entlassene

Lfd. Nr.	Krankenhaustypen	Kranken- häuser	davon mit Hauptdiagnose der						
			insgesamt	001-139	140-239	240-279	280-289	290-319	320-389
nach Zahl der									
Krankenhäuser mit ... Fachabteilung(en)									
49	1 Fachabteilung	431	15.3	16.9	14.6	14.0	13.9	36.0	13.1
50	2 Fachabteilungen	180	13.5	14.4	12.8	14.8	12.0	29.9	17.3
51	3 Fachabteilungen	170	12.7	11.0	11.6	13.5	11.7	31.0	12.0
52	4 Fachabteilungen	242	11.2	10.6	11.0	12.5	11.4	33.2	8.4
53	5 - 6 Fachabteilungen	432	10.2	9.6	10.7	12.3	10.8	21.9	7.3
54	7 und mehr Fachabteilungen	552	10.0	9.0	10.7	10.8	10.4	26.3	7.0
nach									
Öffentliche									
Krankenhäuser mit ... bis unter ... Betten									
55	unter 100	89	11.4	13.9	10.4	13.5	10.6	12.3	11.1
56	100 - 200	208	10.4	11.8	10.9	12.5	11.1	10.4	8.3
57	200 - 500	339	10.2	9.4	10.6	12.3	10.6	25.7	6.9
58	500 - 1 000
59	500 und mehr	175	10.5	9.5	10.7	10.5	10.2	32.8	7.3
60	Zusammen ...	811	10.4	9.7	10.7	11.4	10.4	28.6	7.3
Freigemeinnützige									
Krankenhäuser mit ... bis unter ... Betten									
61	unter 100	124	12.2	12.3	12.0	14.2	14.1	21.9	7.9
62	100 - 200	247	11.6	10.4	10.8	13.1	11.7	24.8	12.4
63	200 - 500	383	10.7	9.4	11.0	11.8	11.3	23.2	7.0
64	500 - 1 000
65	500 und mehr	67	10.2	8.8	10.9	10.2	10.7	23.9	7.8
66	Zusammen ...	821	10.8	9.5	11.0	11.8	11.3	23.6	7.9
Private									
Krankenhäuser mit ... bis unter ... Betten									
67	unter 100	269	9.5	11.9	10.6	10.6	9.9	37.5	9.1
68	100 - 200	73	14.0	12.3	15.7	15.5	11.0	37.8	17.0
69	200 - 500	27	12.6	14.3	15.0	12.6	10.9	31.5	10.3
70	500 - 1 000
71	500 und mehr	6	9.8	8.9	8.9	9.3	10.0	22.6	6.9
72	Zusammen ...	375	11.4	11.9	12.4	12.5	10.6	35.5	10.8
Reine Beleg									
73	Zusammen ...	199	7.1	9.0	8.7	8.9	9.9	13.1	4.2
Sonstige									
Krankenhäuser mit ausschließlich psychiatrischen									
Krankenhäuser mit ... bis unter ... Betten									
74	unter 100	72	45.0	37.9	41.0	46.0	39.0	45.7	31.4
75	100 - 200	40	44.9	24.4	30.3	29.7	23.0	46.9	28.6
76	200 - 500	68	40.3	17.3	19.5	51.6	98.5	43.0	26.5
77	500 - 1 000
78	500 und mehr	11	44.9	21.3	52.4	74.2	93.8	46.6	26.5
79	Zusammen ...	191	42.2	21.9	29.2	55.6	78.4	44.5	27.0
Reine Tages- oder									
80	Zusammen ...	38	-	-	-	-	-	-	-
nach									
Bundeswehr									
81	Zusammen ...	8	8.4	8.7	8.3	7.4	9.2	14.5	4.0

*) Gemäß der 9. Revision der dreistelligen Internationalen Klassifikation der Krankheiten, Verletzungen und Todesursachen (ICD 1979).

Patienten (einschl. Sterbefälle, ohne Stundenfälle) 1997

und Krankheitsklassen *)

**lich
dauer**

Patienten													Lfd. NR.
Patienten (Krankheitsklassen der ICD/9)													
390-459	460-519	520-579	580-629	630-676	680-709	710-739	740-759	760-779	780-799	800-999	V01-V82	unbe- kannt	

Fachabteilungen

15.0	13.7	12.1	6.0	5.9	18.4	17.4	11.9	17.2	11.2	19.2	8.6	11.9	49
13.1	13.3	10.4	6.8	6.4	15.5	16.0	12.4	20.0	8.9	13.8	6.2	13.4	50
13.5	11.8	10.4	6.7	5.9	14.8	15.2	11.6	19.3	9.2	13.0	4.9	12.9	51
13.6	10.1	10.1	6.5	5.9	14.6	13.7	10.4	12.5	8.9	12.1	4.7	10.9	52
13.5	9.1	10.2	6.7	5.9	14.0	13.1	8.7	10.7	8.5	12.1	4.5	9.6	53
12.8	8.6	9.9	7.7	6.1	13.0	13.0	9.4	15.3	7.6	11.1	5.4	10.3	54

Trägern

Krankenhäuser

14.1	13.9	9.9	6.4	5.5	13.2	11.6	8.8	7.5	9.5	12.9	3.5	17.9	55
13.8	10.8	10.1	6.2	6.0	14.1	13.9	10.4	11.2	8.7	11.7	5.3	10.9	56
13.3	9.2	9.9	7.0	5.9	14.0	13.3	8.9	12.2	7.9	11.7	4.6	9.0	57
12.7	8.6	9.8	8.1	6.1	13.1	13.3	9.6	17.1	7.4	10.6	5.9	9.3	58
13.1	9.2	9.9	7.4	6.0	13.5	13.3	9.5	15.7	7.8	11.3	5.4	9.4	60

Krankenhäuser

18.2	11.6	10.8	6.4	5.9	15.1	14.7	11.7	16.9	13.4	17.6	2.8	12.1	61
14.0	10.4	10.2	6.7	6.1	15.2	14.9	10.0	15.6	8.8	12.9	5.0	11.9	62
13.7	9.3	10.4	7.3	6.1	13.7	14.7	10.5	13.3	8.5	12.8	5.4	11.8	63
12.6	9.0	10.2	7.7	6.0	12.0	13.4	9.8	13.8	7.7	12.1	5.7	14.3	64
13.7	9.5	10.3	7.2	6.1	13.7	14.6	10.3	13.8	8.5	12.8	5.3	13.1	66

Krankenhäuser

9.1	7.7	9.2	5.0	6.3	14.5	11.4	5.7	8.0	8.8	12.8	3.7	9.1	67
12.0	9.8	9.3	6.3	5.8	19.0	15.6	12.6	9.6	9.9	14.5	8.5	14.0	68
12.0	9.8	10.0	7.1	5.4	18.9	18.3	10.8	9.8	11.3	15.0	4.1	9.7	69
12.0	7.4	9.6	7.2	5.4	14.4	15.3	12.0	12.7	6.4	12.1	5.4	9.5	70
10.8	8.6	9.5	5.8	5.9	16.7	14.6	9.4	10.7	9.3	13.9	5.0	10.0	72

krankenhäuser

8.6	6.5	7.8	4.9	6.1	10.1	9.2	5.1	6.9	8.9	11.6	3.5	5.7	73
-----	-----	-----	-----	-----	------	-----	-----	-----	-----	------	-----	-----	----

Krankenhäuser

oder psychiatrischen und neurologischen Betten

27.4	7.5	21.3	27.0	9.3	1.0	21.0	30.5	/	13.6	11.1	-	49.3	74
21.1	27.5	21.3	32.5	28.0	68.7	21.9	16.4	20.7	9.1	17.5	2.0	60.0	75
24.0	28.9	34.3	17.4	26.0	38.8	20.5	43.2	27.9	13.1	29.9	17.0	87.8	76
32.1	27.4	14.7	6.8	-	18.0	19.8	10.4	-	12.4	18.6	-	61.6	77
24.8	27.9	30.2	21.4	13.5	39.2	20.5	31.0	428.0	12.3	23.7	16.5	59.6	79

Nachtkliniken

-	-	-	-	-	-	-	-	-	-	-	-	-	80
---	---	---	---	---	---	---	---	---	---	---	---	---	----

richtlich:

krankenhäuser

10.9	6.0	7.8	7.8	-	10.2	12.2	6.2	-	6.4	9.3	-	-	81
------	-----	-----	-----	---	------	------	-----	---	-----	-----	---	---	----

6 Aus dem Krankenhaus entlassene vollstationäre

6.4 Nach Krankenhaustypen

6.4.1 Mit An

Lfd. Nr.	Krankenhaustypen	Kranken- häuser	Entlassene						
			insgesamt	davon mit Hauptdiagnose der					
				001-139	140-239	240-279	280-289	290-319	320-389
Krankenhäuser									
Krankenhäuser mit ... bis unter ... Betten									
01	unter 50	200	112 624	230	6 845	2 948	22	55	18 985
02	50 - 100	145	190 633	281	13 289	2 447	77	1 174	16 153
03	100 - 150	196	273 416	550	19 173	5 999	157	202	7 368
04	150 - 200	234	460 832	1 118	40 333	11 473	458	934	11 492
05	200 - 250	205	519 225	1 152	50 047	13 790	484	694	23 946
06	250 - 300	127	375 064	823	35 143	7 906	314	206	16 798
07	300 - 400	216	835 473	1 503	81 836	19 248	626	473	49 842
08	400 - 500	143	694 999	1 836	73 533	16 403	589	793	43 971
09	500 - 600	80	496 207	1 525	59 852	9 468	589	3 883	32 671
10	600 - 800	71	513 583	1 376	64 119	11 150	587	510	38 267
11	800 - 1 000	92	1 158 209	5 198	177 052	18 611	1 872	1 404	153 742
12	800 und mehr	92	1 158 209	5 198	177 052	18 611	1 872	1 404	153 742
13	Insgesamt ...	1 709	5 630 265	15 592	621 222	119 443	5 775	10 328	413 235
Allgemeine									
nach der									
Krankenhäuser mit ... bis unter ... Betten									
14	unter 50	161	112 621	230	6 844	2 948	22	53	18 985
15	50 - 100	143	190 631	281	13 289	2 447	77	1 173	16 153
16	100 - 150	193	273 398	550	19 173	5 999	157	124	7 368
17	150 - 200	233	460 831	1 118	40 333	11 473	458	933	11 492
18	200 - 250	205	519 225	1 152	50 047	13 790	484	694	23 946
19	250 - 300	127	375 064	823	35 143	7 906	314	206	16 798
20	300 - 400	216	835 473	1 503	81 836	19 248	626	473	49 842
21	400 - 500	143	694 999	1 836	73 533	16 403	589	793	43 971
22	500 - 600	80	496 207	1 525	59 852	9 468	589	3 883	32 671
23	600 - 800	69	513 580	1 375	64 119	11 150	587	508	38 267
24	800 - 1 000	30	320 847	869	38 505	5 028	369	235	38 525
25	1 000 und mehr	62	897 362	4 329	138 547	13 583	1 503	1 169	115 217
26	Zusammen ...	1 662	5 630 178	15 591	621 221	119 443	5 775	10 244	413 235
nach der									
27	Geförderte Krankenhäuser	1 424	5 107 563	14 682	573 728	108 196	5 362	9 216	363 324
28	Teilweise geforderte Krankenhäuser	119	411 616	802	41 345	10 311	394	425	42 825
29	Nicht geförderte Krankenhäuser	119	110 999	107	6 148	936	19	603	7 086
nach der									
Hochschul									
30	Zusammen ...	35	481 642	2 489	86 992	7 323	856	615	77 923
Plankran									
Krankenhäuser mit ... bis unter ... Betten									
31	unter 100	204	244 541	453	16 431	4 909	94	671	32 874
32	100 - 200	419	721 142	1 651	58 478	17 396	611	1 052	18 756
33	200 - 500	684	2 397 868	5 293	238 246	57 200	2 002	2 153	132 348
34	500 - 1 000	178	1 318 242	3 742	160 838	25 478	1 527	4 618	106 663
35	1 000 und mehr	30	378 224	1 880	55 254	6 566	675	567	41 907
36	Zusammen ...	1 515	5 060 017	13 019	529 247	111 549	4 909	9 061	332 548
Krankenhäuser mit									
Krankenhäuser mit ... bis unter ... Betten									
37	unter 100	46	45 166	46	1 975	387	5	554	1 834
38	100 - 200	7	13 027	17	1 028	76	4	5	104
39	200 - 500	4	12 188	6	182	5	1	1	227
40	500 - 1 000	-	-	-	-	-	-	-	-
41	1 000 und mehr	-	-	-	-	-	-	-	-
42	Zusammen ...	57	70 381	69	3 185	468	10	560	2 165
Sonstige Krankenhäuser									
Krankenhäuser mit ... bis unter ... Betten									
43	unter 100	-	-	-	-	-	-	-	-
44	100 - 200	-	-	-	-	-	-	-	-
45	200 - 500	-	-	-	-	-	-	-	-
46	500 - 1 000	-	-	-	-	-	-	-	-
47	1 000 und mehr	-	-	-	-	-	-	-	-
48	Zusammen ...	55	18 138	14	1 797	103	-	8	599

*) Gemäß der 9. Revision der dreistelligen Internationalen Klassifikation der Krankheiten, Verletzungen und Todesursachen (ICD 1979).

**Patienten (einschl. Sterbefälle, ohne Stundenfälle) 1997
und Krankheitsklassen *)**

**Operation
zahl**

Patienten													Lfd. NR.
Patienten (Krankheitsklassen der ICD/9)													
390-459	460-519	520-579	580-629	630-676	680-709	710-739	740-759	760-779	780-799	800-999	V01-V82	unbe- kannt	

Insgesamt

16 232	7 674	8 542	14 061	6 468	1 850	18 221	637	63	400	6 811	2 415	365	01
29 734	9 162	19 045	19 644	18 096	2 857	36 894	1 311	34	1 014	17 495	1 662	264	02
34 567	15 257	40 035	23 541	27 088	5 991	46 677	2 012	118	2 108	38 613	3 726	234	03
40 904	28 570	63 357	51 121	60 874	10 245	61 564	4 147	343	4 371	63 455	5 705	368	04
31 488	37 326	78 263	60 348	74 325	9 905	53 384	2 822	448	5 233	67 409	7 970	191	05
28 484	20 892	50 879	43 761	53 413	7 392	41 593	2 676	377	2 976	56 022	5 191	218	06
73 313	57 235	109 032	87 776	116 576	13 581	91 120	6 016	635	7 213	106 850	12 229	369	07
67 394	43 012	82 740	76 880	90 992	10 711	75 704	5 825	720	6 670	86 470	10 490	266	08
53 623	34 311	56 567	54 711	68 594	6 819	40 193	4 277	1 400	6 290	54 293	5 782	1 359	09
67 741	29 956	58 848	55 816	60 162	8 095	37 051	4 502	796	5 321	59 510	9 496	280	10
149 270	68 463	93 535	105 367	104 133	18 486	80 374	25 007	1 886	9 964	125 916	13 684	4 245	11
592 750	351 858	660 843	593 026	680 721	95 732	582 775	59 232	6 820	51 560	682 844	78 350	8 159	12

Krankenhäuser

Bettenzahl

16 232	7 674	8 542	14 061	6 468	1 850	18 221	637	63	400	6 811	2 415	365	14
29 734	9 162	19 045	19 644	18 096	2 857	36 894	1 311	34	1 014	17 495	1 662	264	15
34 567	15 257	40 035	23 541	27 088	5 991	46 677	2 012	118	2 108	38 613	3 726	234	16
40 904	28 570	63 357	51 121	60 874	10 245	61 564	4 147	343	4 371	63 455	5 705	368	17
31 488	37 326	78 263	60 348	74 325	9 905	53 384	2 822	448	5 233	67 409	7 970	191	18
28 484	20 892	50 879	43 761	53 413	7 392	41 593	2 676	377	2 976	56 022	5 191	218	19
73 313	57 235	109 032	87 776	116 576	13 581	91 120	6 016	635	7 213	106 850	12 229	369	20
67 394	43 012	82 740	76 880	90 992	10 711	75 704	5 825	720	6 670	86 470	10 490	266	21
53 623	34 311	56 567	54 711	68 594	6 819	40 193	4 277	1 400	6 290	54 293	5 782	1 359	22
67 741	29 956	58 848	55 816	60 162	8 095	37 051	4 502	796	5 321	59 510	9 496	280	23
44 245	20 237	27 394	29 794	37 045	4 429	23 587	2 980	504	2 736	37 534	4 537	2 294	24
105 025	48 226	66 141	75 573	67 088	14 057	56 787	22 027	1 382	7 228	88 382	9 147	1 951	25
592 750	351 858	660 843	593 026	680 721	95 732	582 774	59 232	6 820	51 560	682 844	78 350	8 159	26

Förderung

511 009	325 346	609 107	540 128	635 726	87 134	525 590	54 221	6 672	48 102	615 082	67 277	7 661	27
50 610	23 468	45 400	45 827	42 814	6 941	35 401	3 947	138	3 226	50 368	7 196	158	28
31 131	3 044	6 336	7 071	2 181	1 657	21 783	1 064	10	232	17 374	3 877	340	29

Art

kliniken

60 881	24 856	33 778	38 943	30 908	7 480	31 250	15 543	766	3 925	48 292	7 067	1 755	30
--------	--------	--------	--------	--------	-------	--------	--------	-----	-------	--------	-------	-------	----

kenhäuser

22 870	14 997	23 921	28 496	22 450	3 908	45 835	1 576	91	1 298	21 612	1 749	306	31
70 108	42 947	102 308	73 574	87 905	16 051	105 641	5 975	460	6 457	101 752	9 418	602	32
199 141	157 951	320 119	268 386	335 303	41 011	254 979	16 848	2 177	22 011	307 521	34 136	1 043	33
165 166	83 662	141 763	139 157	165 063	19 182	99 715	11 482	2 694	14 279	149 778	19 506	3 929	34
46 077	24 721	34 199	37 881	36 921	6 913	27 391	6 858	623	3 423	42 721	3 446	201	35
503 362	324 278	622 310	547 494	647 642	87 065	533 561	42 739	6 045	47 468	623 384	68 255	6 081	36

inem Versorgungsvertrag

20 696	1 637	2 095	4 212	1 828	385	7 179	138	5	60	1 281	728	121	37
5 363	880	1 084	1 088	57	185	2 600	184	1	22	316	13	-	38
24	2	2	282	-	155	4 560	375	2	19	6 151	194	-	39
-	-	-	-	-	-	-	-	-	-	-	-	-	40
-	-	-	-	-	-	-	-	-	-	-	-	-	41
26 083	2 519	3 181	5 582	1 885	725	14 339	697	8	101	7 748	935	121	42

(ohne Versorgungsvertrag)

-	-	-	-	-	-	-	-	-	-	-	-	-	43
-	-	-	-	-	-	-	-	-	-	-	-	-	44
-	-	-	-	-	-	-	-	-	-	-	-	-	45
-	-	-	-	-	-	-	-	-	-	-	-	-	46
-	-	-	-	-	-	-	-	-	-	-	-	-	47
2 424	205	1 574	1 007	286	462	3 624	253	1	66	3 420	2 093	202	48

**6 Aus dem Krankenhaus entlassene vollstationäre
noch 6.4 Nach Krankenhaustypen**

**6.4.1 Mit
An**

Lfd. Nr.	Krankenhaustypen	Kranken- häuser	Entlassene						
			insgesamt	davon mit Hauptdiagnose der					
				001-139	140-239	240-279	280-289	290-319	320-389
nach Zahl der									
Krankenhäuser mit ... Fachabteilung(en)									
49	1 Fachabteilung	206	237 457	434	12 012	3 674	50	673	29 362
50	2 Fachabteilungen	136	158 170	494	11 519	2 996	151	141	1 589
51	3 Fachabteilungen	154	220 046	505	17 109	5 593	208	1 038	5 415
52	4 Fachabteilungen	220	437 219	1 023	39 220	12 202	407	3 427	15 351
53	5 - 6 Fachabteilungen	411	1 173 471	2 133	113 249	26 890	924	842	49 099
54	7 und mehr Fachabteilungen	535	3 403 815	11 002	428 112	68 088	4 035	4 123	312 419
nach									
Öffentliche									
Krankenhäuser mit ... bis unter ... Betten									
55	unter 100	57	40 949	67	2 589	924	27	26	463
56	100 - 200	189	304 464	562	23 718	8 306	242	108	5 857
57	200 - 500	315	1 091 274	2 206	110 070	24 317	910	839	53 974
58	500 - 1 000								
59	500 und mehr	169	1 670 368	6 387	238 050	28 608	2 390	5 065	186 472
60	Zusammen ...	730	3 107 055	9 222	374 427	62 155	3 569	6 038	246 766
Freigemeinnützige									
Krankenhäuser mit ... bis unter ... Betten									
61	unter 100	55	76 822	113	4 980	1 223	22	490	16 884
62	100 - 200	190	338 176	919	30 506	8 219	310	662	10 871
63	200 - 500	355	1 268 035	3 000	125 395	31 727	1 072	1 284	74 621
64	500 - 1 000								
65	500 und mehr	66	452 701	1 626	57 225	9 734	600	685	35 653
66	Zusammen ...	666	2 135 734	5 658	218 106	50 903	2 004	3 121	138 029
Private									
Krankenhäuser mit ... bis unter ... Betten									
67	unter 100	192	185 481	331	12 564	3 248	50	710	17 791
68	100 - 200	47	91 529	187	5 282	947	63	287	2 132
69	200 - 500	21	65 452	108	5 094	1 303	31	43	5 962
70	500 - 1 000								
71	500 und mehr	6	44 927	85	5 748	887	58	45	2 555
72	Zusammen ...	266	387 389	711	28 688	6 385	202	1 085	28 440
Keine Beleg									
73	Zusammen ...	180	244 463	436	18 010	3 970	91	103	33 325
Sonstige									
Krankenhäuser mit ausschließlich psychiatrischen									
Krankenhäuser mit ... bis unter ... Betten									
74	unter 100	3	5	-	1	-	-	3	-
75	100 - 200	4	79	-	-	-	-	79	-
76	200 - 500	-	-	-	-	-	-	-	-
77	500 - 1 000								
78	500 und mehr	2	3	1	-	-	-	2	-
79	Zusammen ...	9	87	1	1	-	-	84	-
Keine Tages- oder									
80	Zusammen ...	38	-	-	-	-	-	-	-
nach									
Bundeswehr									
81	Zusammen ...	8	12 402	40	1 847	494	9	2	1 860

*) Gemäß der 9. Revision der dreistelligen Internationalen Klassifikation der Krankheiten, Verletzungen und Todesursachen (ICD 1979).

**Patienten (einschl. Sterbefälle, ohne Stundenfälle) 1997
und Krankheitsklassen *)**

**Operation
zahl**

Patienten													Lfd. NR.
Patienten (Krankheitsklassen der ICD/9)													
390-459	460-519	520-579	580-629	630-676	680-709	710-739	740-759	760-779	780-799	800-999	V01-V82	unbe- kannt	

Fachabteilungen

40 193	8 009	11 717	13 885	4 839	2 721	72 018	3 969	43	748	27 862	4 618	630	49
32 778	3 447	16 931	11 308	9 815	2 961	32 989	1 827	164	1 435	24 433	2 956	236	50
24 148	8 786	32 294	18 349	15 921	4 855	45 057	2 141	81	1 841	33 441	3 092	172	51
40 444	25 345	63 085	47 667	53 609	9 922	46 448	3 440	381	4 280	64 013	6 744	211	52
75 346	86 786	170 620	137 672	184 612	21 960	121 519	6 164	826	10 319	148 858	15 162	490	53
379 841	219 485	366 196	364 145	411 925	53 313	264 743	41 691	5 325	32 937	384 237	45 778	6 420	54

Trägern

Krankenhäuser

3 411	796	7 955	3 599	4 579	1 167	6 376	220	11	344	7 846	525	24	55
21 009	18 291	48 687	30 906	46 498	7 987	31 561	1 181	185	2 641	51 895	4 594	226	56
78 281	68 739	151 747	129 361	166 220	19 180	91 556	6 721	792	9 476	156 305	20 157	423	57
197 707	102 340	155 824	163 627	177 913	26 264	114 201	28 454	3 051	15 345	190 812	22 276	5 582	58
300 408	190 166	364 213	327 493	395 210	54 608	243 694	36 576	4 039	27 806	406 858	47 552	6 255	59

Krankenhäuser

5 548	4 572	5 636	7 790	8 262	800	13 948	607	17	336	5 108	445	41	61
30 458	21 644	45 249	37 084	36 824	6 987	54 680	4 610	231	3 247	41 643	3 889	143	62
109 963	86 051	162 989	134 104	164 630	21 578	158 948	10 087	1 367	12 372	153 313	14 925	609	63
65 178	27 267	49 661	46 563	51 249	6 671	37 526	4 915	996	6 043	45 148	5 675	286	64
211 147	139 534	263 535	225 541	260 965	36 036	265 102	20 219	2 611	21 998	245 212	24 934	1 079	65

Krankenhäuser

37 007	11 468	13 996	22 316	11 723	2 540	34 790	1 121	69	734	11 352	3 107	564	67
24 004	3 892	9 456	6 672	4 640	1 252	22 000	368	45	591	8 530	948	233	68
12 435	3 675	6 178	5 300	4 456	831	11 297	531	21	244	7 133	798	12	69
7 749	3 123	3 465	5 704	3 727	465	5 891	417	35	187	3 759	1 011	16	70
81 195	22 158	33 095	39 992	24 546	5 088	73 978	2 437	170	1 756	30 774	5 864	825	71

Krankenhäuser

26 274	20 128	20 905	35 387	25 573	3 292	40 788	1 094	128	1 111	11 648	1 763	437	73
--------	--------	--------	--------	--------	-------	--------	-------	-----	-------	--------	-------	-----	----

Krankenhäuser

oder psychiatrischen und neurologischen Betten

-	-	-	-	-	-	1	-	-	-	-	-	-	74
-	-	-	-	-	-	-	-	-	-	-	-	-	75
-	-	-	-	-	-	-	-	-	-	-	-	-	76
-	-	-	-	-	-	-	-	-	-	-	-	-	77
-	-	-	-	-	-	-	-	-	-	-	-	-	78
-	-	-	-	-	-	1	-	-	-	-	-	-	79

Nachtkliniken

-	-	-	-	-	-	-	-	-	-	-	-	-	80
---	---	---	---	---	---	---	---	---	---	---	---	---	----

richtlich:

Krankenhäuser

1 175	1 622	1 393	503	-	212	1 731	133	-	16	1 365	-	-	81
-------	-------	-------	-----	---	-----	-------	-----	---	----	-------	---	---	----

6 Aus dem Krankenhaus entlassene vollstationäre

noch 6.4 Nach Krankenhaustypen

6.4.2 Mit Verweil

Lfd. Nr.	Krankenhaustypen	Kranken- häuser	Entlassene						
			insgesamt	davon mit Hauptdiagnose der					
				001-139	140-239	240-279	280-289	290-319	320-389
Krankenhäuser									
01	Krankenhäuser mit ... bis unter ... Betten								
02	unter 50	200	5.6	5.1	7.6	4.0	7.2	17.8	3.1
03	50 - 100	145	7.9	10.0	9.3	9.3	8.3	34.4	4.4
04	100 - 150	196	9.3	13.2	11.5	9.9	12.8	44.0	5.0
05	150 - 200	234	9.7	13.0	12.2	9.9	11.7	10.9	4.8
06	200 - 250	205	9.7	14.6	13.2	9.7	13.5	20.3	4.5
07	250 - 300	127	9.8	13.2	13.2	9.7	12.4	29.9	4.3
08	300 - 400	216	9.9	15.3	13.6	9.6	13.2	23.1	4.5
09	400 - 500	143	10.2	12.1	13.8	9.8	13.7	22.1	4.8
10	500 - 600	80	10.9	13.0	13.6	10.2	11.7	141.6	5.4
11	600 - 800	71	10.1	14.4	14.4	9.6	12.3	25.9	5.0
12	800 und mehr	92	10.3	12.9	14.1	10.4	14.1	31.6	6.4
13	Insgesamt ...	1 709	9.9	13.2	13.5	9.7	13.1	69.4	5.3
Allgemeine									
nach der									
14	Krankenhäuser mit ... bis unter ... Betten								
15	unter 50	161	5.6	5.1	7.6	4.0	7.2	3.7	3.1
16	50 - 100	143	7.9	10.0	9.3	9.3	8.3	34.4	4.4
17	100 - 150	199	9.3	13.2	11.5	9.9	12.8	13.6	5.0
18	150 - 200	233	9.7	13.0	12.2	9.9	11.7	10.8	4.8
19	200 - 250	205	9.7	14.6	13.2	9.7	13.5	20.3	4.5
20	250 - 300	127	9.8	13.2	13.2	9.7	12.4	29.9	4.3
21	300 - 400	216	9.9	15.3	13.6	9.6	13.2	23.1	4.5
22	400 - 500	143	10.2	12.1	13.8	9.8	13.7	22.1	4.8
23	500 - 600	80	10.9	13.0	13.6	10.2	11.7	141.6	5.4
24	600 - 800	69	10.1	14.4	14.4	9.6	12.3	25.9	5.0
25	800 - 1 000	30	10.2	17.1	14.6	10.1	15.3	23.0	6.2
26	1 000 und mehr	62	10.3	12.1	14.0	10.5	13.8	33.3	6.4
26	Zusammen ...	1 662	9.9	13.2	13.5	9.7	13.1	69.2	5.3
nach der									
27	Geförderte Krankenhäuser	1 424	9.9	13.1	13.5	9.8	13.0	71.8	5.4
28	Teilweise geförderte Krankenhäuser	119	9.6	14.0	13.6	8.7	13.8	33.2	4.4
29	Nicht geförderte Krankenhäuser	119	10.1	13.1	8.2	8.2	17.3	54.0	4.9
nach der									
Hochschul									
30	Zusammen ...	35	10.3	12.7	13.9	10.0	13.9	30.1	6.7
Plankran									
31	Krankenhäuser mit ... bis unter ... Betten								
32	unter 100	204	7.2	7.9	9.2	6.4	8.1	17.0	3.7
33	100 - 200	419	9.6	13.1	12.1	9.8	11.9	11.2	4.9
34	200 - 500	684	9.8	13.7	13.5	9.7	13.3	22.1	4.5
35	500 - 1 000	178	10.4	14.3	14.2	9.9	12.8	123.1	5.5
36	1 000 und mehr	30	10.3	11.6	14.2	11.2	13.6	36.4	5.9
36	Zusammen ...	1 515	9.9	13.3	13.5	9.7	12.9	72.8	5.0
Krankenhäuser mit									
37	Krankenhäuser mit ... bis unter ... Betten								
38	unter 100	46	7.0	7.4	8.3	8.7	6.4	52.6	2.9
39	100 - 200	7	8.1	12.8	7.6	13.3	31.0	11.0	5.4
40	200 - 500	4	20.4	48.0	17.2	12.4	10.0	15.0	23.3
41	500 - 1 000	-	-	-	-	-	-	-	-
42	1 000 und mehr	-	-	-	-	-	-	-	-
42	Zusammen ...	57	9.5	12.4	8.6	9.5	16.6	52.2	5.2
Sonstige Krankenhäuser									
43	Krankenhäuser mit ... bis unter ... Betten								
44	unter 100	-	-	-	-	-	-	-	-
45	100 - 200	-	-	-	-	-	-	-	-
46	200 - 500	-	-	-	-	-	-	-	-
47	500 - 1 000	-	-	-	-	-	-	-	-
48	1 000 und mehr	-	-	-	-	-	-	-	-
48	Zusammen ...	55	10.1	13.7	4.8	4.5	-	149.1	11.1

*) Gemäß der 9. Revision der dreistelligen Internationalen Klassifikation der Krankheiten, Verletzungen und Todesursachen (ICD 1979).

Patienten (einschl. Sterbefälle, ohne Stundenfälle) 1997

und Krankheitsklassen *)

**Operation
dauer**

Patienten													Lfd. NR.
Patienten (Krankheitsklassen der ICD/9)													
390-459	460-519	520-579	580-629	630-676	680-709	710-739	740-759	760-779	780-799	800-999	V01-V82	unbe- kannt	

Insgesamt

6.9	4.8	6.3	5.1	6.0	8.7	5.9	3.8	4.7	9.5	8.7	3.6	4.2	01
8.1	5.0	7.6	5.3	5.8	10.7	9.7	9.0	9.2	16.2	10.5	3.3	6.3	02
7.7	5.2	9.1	6.3	5.9	11.9	11.5	9.5	21.2	19.6	12.9	5.2	10.9	03
9.8	5.7	9.4	6.5	6.1	13.4	12.7	9.3	16.1	16.5	13.3	5.4	8.6	04
12.3	5.7	9.7	6.9	5.9	13.6	12.4	9.5	10.9	16.3	13.4	5.5	9.0	05
11.2	5.7	9.7	7.2	5.8	13.8	12.2	9.3	10.1	17.6	13.7	5.7	11.3	06
11.4	5.6	9.7	7.6	6.0	13.3	12.6	9.7	18.5	16.1	14.2	5.7	10.7	07
12.1	6.0	9.7	8.1	6.0	13.9	13.6	9.9	12.0	13.6	14.0	5.5	11.5	08
11.4	6.2	9.8	8.3	6.2	12.4	12.8	8.8	13.9	10.9	12.9	5.2	6.7	09
11.4	6.7	9.8	8.0	6.0	13.4	12.7	8.9	20.9	12.2	13.2	5.3	11.7	10
11.5	7.2	9.9	8.5	6.1	13.7	13.3	10.2	27.8	12.3	12.6	6.8	9.1	11
10.9	6.1	9.6	7.6	6.0	13.2	12.3	9.7	18.5	14.2	13.3	5.6	8.7	13

Krankenhäuser

Bettanzahl

6.9	4.8	6.3	5.1	6.0	8.7	5.9	3.8	4.7	9.5	8.7	3.6	4.2	14
8.1	5.0	7.6	5.3	5.8	10.7	9.7	9.0	9.2	16.2	10.5	3.3	6.3	15
7.7	5.2	9.1	6.3	5.9	11.9	11.5	9.5	21.2	19.6	12.9	5.2	10.9	16
9.8	5.7	9.4	6.5	6.1	13.4	12.7	9.3	16.1	16.5	13.3	5.4	8.6	17
12.3	5.7	9.7	6.9	5.9	13.6	12.4	9.5	10.9	16.3	13.4	5.5	9.0	18
11.2	5.7	9.7	7.2	5.8	13.8	12.2	9.3	10.1	17.6	13.7	5.7	11.3	19
11.4	5.6	9.7	7.6	6.0	13.3	12.6	9.7	18.5	16.1	14.2	5.7	10.7	20
12.1	6.0	9.7	8.1	6.0	13.9	13.6	9.9	12.0	13.6	14.0	5.5	11.5	21
11.4	6.2	9.8	8.3	6.2	12.4	12.8	8.8	13.9	10.9	12.9	5.2	6.7	22
11.4	6.7	9.8	8.0	6.0	13.4	12.7	8.9	20.9	12.2	13.2	5.3	11.7	23
11.2	7.2	9.8	9.1	5.9	14.2	13.3	9.4	16.8	13.6	13.6	5.7	4.5	24
11.6	7.3	9.9	8.2	6.3	13.5	13.3	10.4	31.8	11.8	12.2	7.3	14.4	25
10.9	6.1	9.6	7.6	6.0	13.2	12.3	9.7	18.5	14.2	13.3	5.6	8.7	26

Förderung

11.1	6.1	9.6	7.5	6.0	13.1	12.4	9.8	18.4	14.2	13.1	5.6	8.8	27
12.1	5.9	9.8	8.0	5.9	12.9	11.7	8.3	21.1	14.7	12.7	5.1	9.8	28
6.9	5.0	5.6	5.7	5.5	19.6	12.1	9.8	29.9	17.2	19.5	6.1	5.7	29

Art

kliniken

11.6	7.5	10.0	8.1	6.5	12.8	12.8	10.6	37.3	11.5	11.5	7.1	15.2	30
------	-----	------	-----	-----	------	------	------	------	------	------	-----	------	----

kankhäuser

8.8	4.9	7.6	5.3	5.8	10.0	8.8	8.2	5.9	14.7	10.4	3.2	4.5	31
9.0	5.5	9.3	6.4	6.1	12.9	12.2	9.4	17.2	17.5	13.1	5.3	9.5	32
11.7	5.7	9.7	7.5	6.0	13.4	12.6	9.5	13.3	15.6	13.6	5.6	10.7	33
11.3	6.6	9.8	8.4	6.0	13.2	12.9	8.9	16.4	11.9	13.2	5.4	5.8	34
11.6	7.0	9.8	8.3	6.1	14.2	13.7	9.8	25.6	11.9	12.8	6.2	7.8	35
11.1	6.0	9.6	7.5	6.0	13.2	12.3	9.3	16.1	14.4	13.3	5.5	7.0	36

einem Versorgungsvertrag

6.7	5.2	5.6	4.8	5.5	13.3	6.9	6.3	12.6	15.4	9.4	2.7	9.6	37
7.4	5.2	7.1	5.1	2.1	7.3	11.1	8.5	105.0	19.0	17.0	2.5	-	38
71.1	10.0	17.5	23.3	-	22.9	20.3	17.3	12.5	27.6	20.7	6.6	-	39
-	-	-	-	-	-	-	-	-	-	-	-	-	40
-	-	-	-	-	-	-	-	-	-	-	-	-	41
6.9	5.2	6.1	5.8	5.4	13.8	11.9	12.8	24.1	18.5	18.7	3.6	9.6	42

(ohne Versorgungsvertrag)

-	-	-	-	-	-	-	-	-	-	-	-	-	43
-	-	-	-	-	-	-	-	-	-	-	-	-	44
-	-	-	-	-	-	-	-	-	-	-	-	-	45
-	-	-	-	-	-	-	-	-	-	-	-	-	46
-	-	-	-	-	-	-	-	-	-	-	-	-	47
6.1	2.7	3.4	4.7	6.5	22.9	11.4	2.8	5.0	11.1	21.1	5.6	3.3	48

6 Aus dem Krankenhaus entlassene vollstationäre

noch 6.4 Nach Krankhaustypen

6.4.2 Mit Verweil

Lfd. Nr.	Krankhaustypen	Kranken- häuser	Entlassene						
			insgesamt	davon mit Hauptdiagnose der					
				001-139	140-239	240-279	280-289	290-319	320-389
nach Zahl der									
Krankenhäuser mit ... Fachabteilung(en)									
49	1 Fachabteilung	206	10.2	17.7	10.7	5.5	12.1	44.8	4.6
50	2 Fachabteilungen	136	10.7	21.2	15.1	10.3	13.8	11.9	8.2
51	3 Fachabteilungen	154	10.7	14.6	12.7	10.5	12.8	21.0	7.5
52	4 Fachabteilungen	220	11.0	13.9	13.1	10.1	11.3	155.2	5.4
53	5 - 6 Fachabteilungen	411	9.3	12.5	12.7	9.7	13.0	14.7	4.3
54	7 und mehr Fachabteilungen	535	9.8	12.7	13.8	9.8	13.2	26.8	5.5
nach									
Öffentliche									
Krankenhäuser mit ... bis unter ... Betten									
55	unter 100	57	8.7	12.7	10.6	10.8	10.6	16.4	6.3
56	100 - 200	189	9.7	14.9	12.7	9.8	12.3	14.1	4.7
57	200 - 500	315	9.8	16.6	13.7	10.3	13.2	21.2	4.6
58	500 - 1 000
59	500 und mehr	169	10.5	13.5	14.1	10.5	13.7	117.0	5.9
60	Zusammen ...	730	10.1	14.3	13.9	10.3	13.4	101.4	5.6
Freiwillige									
Krankenhäuser mit ... bis unter ... Betten									
61	unter 100	55	7.5	7.2	9.3	8.0	7.1	20.0	4.0
62	100 - 200	190	9.5	12.7	11.6	9.6	12.0	10.5	5.0
63	200 - 500	355	9.9	11.2	13.3	9.2	13.3	22.3	4.6
64	500 - 1 000
65	500 und mehr	66	9.9	11.8	13.9	9.0	11.8	19.0	6.3
66	Zusammen ...	666	9.8	11.6	13.1	9.2	12.6	18.7	5.0
Private									
Krankenhäuser mit ... bis unter ... Betten									
67	unter 100	192	6.6	7.0	8.1	4.6	7.1	42.7	3.4
68	100 - 200	47	9.3	9.6	11.2	12.1	11.3	11.5	4.5
69	200 - 500	21	11.3	23.5	13.7	10.0	15.7	54.7	4.6
70	500 - 1 000
71	500 und mehr	6	11.6	17.0	15.7	11.9	12.4	36.1	4.8
72	Zusammen ...	266	8.6	11.4	11.2	7.8	11.3	34.6	3.8
Reine Beleg									
73	Zusammen ...	180	6.1	6.3	8.3	5.5	9.4	8.7	3.5
Sonstige									
Krankenhäuser mit ausschließlich psychiatrischen									
Krankenhäuser mit ... bis unter ... Betten									
74	unter 100	3	214.2	-	45.0	-	-	266.7	-
75	100 - 200	4	92.4	-	-	-	-	92.4	-
76	200 - 500	-	-	-	-	-	-	-	-
77	500 - 1 000
78	500 und mehr	2	25.7	17.0	-	-	-	30.0	-
79	Zusammen ...	9	97.1	17.0	45.0	-	-	97.1	-
Reine Tages- oder									
80	Zusammen ...	38	-	-	-	-	-	-	-
nach									
Bundeswehr									
81	Zusammen ...	8	8.9	8.4	12.7	6.9	11.9	9.5	3.3

*) Gemäß der 9. Revision der dreistelligen Internationalen Klassifikation der Krankheiten, Verletzungen und Todesursachen (ICD 1979).

**Patienten (einschl. Sterbefälle, ohne Stundenfälle) 1997
und Krankheitsklassen *)**

**Operation
dauer**

Patienten (Krankheitsklassen der ICD/9)													Lfd. NR.
390-459	460-519	520-579	580-629	630-676	680-709	710-739	740-759	760-779	780-799	800-999	V01-V82	unbe- kannt	

Fachabteilungen

7.8	5.5	7.1	6.1	5.6	13.5	13.6	12.0	36.1	12.5	15.9	7.0	6.5	49
8.1	12.0	9.2	6.4	6.0	12.7	12.6	13.3	29.3	13.6	13.9	5.7	10.9	50
11.8	6.7	9.5	6.6	5.9	13.7	12.3	10.9	43.9	21.5	13.4	5.5	6.1	51
10.9	6.0	9.6	6.6	6.0	14.0	11.4	10.9	12.6	18.4	13.6	5.5	10.5	52
11.2	5.3	9.6	6.9	5.9	13.1	11.6	8.1	8.5	16.4	13.4	5.1	10.1	53
11.4	6.3	9.6	8.0	6.1	13.1	12.4	9.4	19.6	12.7	12.9	5.6	8.7	54

Trägern

Krankenhäuser

8.9	5.5	8.6	5.8	5.5	12.5	7.8	6.2	12.2	23.0	11.5	3.0	7.9	55
11.0	5.7	9.6	6.1	6.0	13.6	11.8	7.3	13.0	20.5	13.3	5.0	9.1	56
12.7	5.9	9.7	7.4	5.9	13.8	12.1	9.0	15.7	16.7	13.7	5.2	9.9	57
11.7	6.9	9.9	8.4	6.1	13.6	13.1	9.9	23.8	12.6	12.7	6.2	8.5	58
11.9	6.4	9.7	7.7	6.0	13.7	12.4	9.7	21.7	14.9	13.1	5.6	8.6	60

Krankenhäuser

9.5	5.0	8.1	5.6	6.0	9.6	10.6	12.7	8.0	14.5	10.8	3.0	7.0	61
8.7	5.4	9.1	6.6	6.2	12.4	12.5	9.8	22.8	15.3	12.9	5.6	10.8	62
10.8	5.6	9.7	7.7	6.1	13.4	13.0	10.0	12.0	14.7	13.9	6.2	11.3	63
10.4	6.8	9.8	8.2	6.3	11.9	12.3	9.4	15.4	9.8	13.2	5.0	12.3	64
10.3	5.8	9.6	7.5	6.1	12.8	12.7	9.9	14.3	13.4	13.6	5.8	11.3	66

Krankenhäuser

7.3	4.8	6.1	5.0	5.8	8.9	7.6	4.6	4.9	10.2	8.7	3.6	4.9	67
7.2	5.2	8.1	6.9	5.6	10.5	12.2	10.0	7.7	15.7	13.9	5.3	9.0	68
14.2	6.1	8.4	8.1	5.2	16.0	14.9	10.8	5.0	19.7	16.0	3.9	10.8	69
14.2	6.6	10.2	7.6	5.3	16.5	16.4	12.5	19.0	17.7	14.6	5.8	8.1	70
9.0	5.4	7.5	6.1	5.6	11.2	10.8	8.1	8.6	14.2	12.5	4.3	6.2	72

krankenhäuser

6.1	4.9	6.7	5.0	6.0	8.5	7.7	5.0	5.7	11.5	9.0	3.5	4.1	73
-----	-----	-----	-----	-----	-----	-----	-----	-----	------	-----	-----	-----	----

Krankenhäuser

oder psychiatrischen und neurologischen Betten

-	-	-	-	-	-	226.0	-	-	-	-	-	-	74
-	-	-	-	-	-	-	-	-	-	-	-	-	75
-	-	-	-	-	-	-	-	-	-	-	-	-	76
-	-	-	-	-	-	-	-	-	-	-	-	-	77
-	-	-	-	-	-	-	-	-	-	-	-	-	78
-	-	-	-	-	-	226.0	-	-	-	-	-	-	79

Nachtkliniken

-	-	-	-	-	-	-	-	-	-	-	-	-	80
---	---	---	---	---	---	---	---	---	---	---	---	---	----

richtlich:

krankenhäuser

10.8	4.8	8.1	8.1	-	13.1	12.9	6.2	-	11.1	11.5	-	-	81
------	-----	-----	-----	---	------	------	-----	---	------	------	---	---	----

6 Aus dem Krankenhaus entlassene vollstationäre

6.5 Nach Krankenhaustypen

6.5.1 Kurzlieger mit einer An

Lfd. Nr.	Krankenhaustypen	Kranken- häuser	Entlassene						
			insgesamt	davon mit Hauptdiagnose der					
				001-139	140-239	240-279	280-289	290-319	320-389
Krankenhäuser									
Krankenhäuser mit ... bis unter ... Betten									
01	unter 50	310	66 721	415	3 535	2 298	150	1 619	15 032
02	50 - 100	281	111 357	1 693	10 379	1 613	570	4 254	10 424
03	100 - 150	293	197 667	4 765	14 671	2 520	1 517	8 199	8 072
04	150 - 200	276	288 374	5 903	20 992	2 462	2 262	11 494	12 400
05	200 - 250	243	344 550	6 380	31 137	3 132	2 843	13 133	24 458
06	250 - 300	150	256 111	5 818	22 076	2 699	1 598	10 446	17 127
07	300 - 400	250	557 167	11 685	59 818	5 214	4 192	20 535	44 255
08	400 - 500	173	485 014	11 039	57 046	5 407	3 249	23 141	39 093
09	500 - 600	87	366 247	9 663	45 419	4 251	2 551	11 135	28 021
10	600 - 800	78	392 833	8 836	58 190	5 062	2 718	14 867	34 766
11	800 - 1 000
12	800 und mehr	94	950 732	21 183	175 272	19 754	7 550	27 141	110 623
13	Insgesamt ...	2 235	4 016 833	87 380	498 535	54 412	29 200	145 964	344 271
Allgemeine									
nach der									
Krankenhäuser mit ... bis unter ... Betten									
14	unter 50	234	65 841	410	3 534	2 298	150	767	15 026
15	50 - 100	246	109 287	1 689	10 372	1 610	569	2 416	10 287
16	100 - 150	268	195 581	4 761	14 669	2 517	1 515	6 281	7 976
17	150 - 200	260	285 375	5 888	20 985	2 456	2 260	8 914	12 252
18	200 - 250	228	340 671	6 370	31 116	3 124	2 842	9 902	24 199
19	250 - 300	136	252 373	5 813	21 978	2 693	1 598	7 528	16 767
20	300 - 400	231	550 792	11 669	59 780	5 210	4 192	15 079	43 749
21	400 - 500	153	475 260	11 028	56 985	5 396	3 243	14 620	38 544
22	500 - 600	83	364 644	9 649	45 409	4 250	2 549	9 727	27 917
23	600 - 800	72	388 008	8 836	58 173	5 061	2 718	10 409	34 548
24	800 - 1 000	30	211 231	4 147	29 735	3 042	1 620	7 348	20 062
25	1 000 und mehr	63	738 190	17 016	145 499	16 707	5 930	18 713	90 482
26	Zusammen ...	2 004	3 977 253	87 270	498 235	54 364	29 186	111 704	341 809
nach der									
27	Geförderte Krankenhäuser	1 671	3 652 163	83 034	465 843	49 077	27 315	103 606	305 491
28	Teilweise geförderte Krankenhäuser	147	267 339	3 999	28 239	4 558	1 796	7 405	29 750
29	Nicht geförderte Krankenhäuser	186	57 751	237	4 153	729	75	693	6 568
nach der									
Hochschul									
30	Zusammen ...	36	454 326	10 363	102 544	11 569	3 646	8 994	56 993
Plankran									
Krankenhäuser mit ... bis unter ... Betten									
31	unter 100	326	143 123	1 930	11 222	3 481	694	2 671	23 240
32	100 - 200	511	471 250	10 616	34 830	4 876	3 741	15 105	19 753
33	200 - 500	739	1 605 090	34 830	166 599	16 343	11 843	47 049	121 891
34	500 - 1 000	184	954 033	22 531	131 288	12 142	6 829	27 279	81 140
35	1 000 und mehr	30	303 109	6 794	48 155	5 425	2 374	9 998	35 983
36	Zusammen ...	1 790	3 476 605	76 761	392 094	42 267	25 481	102 102	282 007
Krankenhäuser mit									
Krankenhäuser mit ... bis unter ... Betten									
37	unter 100	81	20 970	89	1 150	151	24	440	1 664
38	100 - 200	17	9 706	33	824	97	34	90	475
39	200 - 500	6	3 344	4	77	4	-	6	172
40	500 - 1 000	-	-	-	-	-	-	-	-
41	1 000 und mehr	-	-	-	-	-	-	-	-
42	Zusammen ...	104	34 020	126	2 051	252	58	536	2 311
Sonstige Krankenhäuser									
Krankenhäuser mit ... bis unter ... Betten									
43	unter 100	-	-	-	-	-	-	-	-
44	100 - 200	-	-	-	-	-	-	-	-
45	200 - 500	-	-	-	-	-	-	-	-
46	500 - 1 000	-	-	-	-	-	-	-	-
47	1 000 und mehr	-	-	-	-	-	-	-	-
48	Zusammen ...	74	12 302	20	1 546	276	1	72	498

*) Gemäß der 9. Revision der dreistelligen Internationalen Klassifikation der Krankheiten, Verletzungen und Todesursachen (ICD 1979).

**Patienten (einschl. Sterbefälle, ohne Stundenfälle) 1997
und Krankheitsklassen *)**

**Verweildauer von 1 bis 3 Tagen
zahl**

Patienten													Lfd. NR.
Patienten (Krankheitsklassen der ICD/9)													
390-459	460-519	520-579	580-629	630-676	680-709	710-739	740-759	760-779	780-799	800-999	V01-V82	unbe- kannt	

Insgesamt

6 550	2 587	3 438	8 766	4 547	726	8 248	475	39	1 993	4 298	1 669	336	01
14 110	4 682	6 702	14 608	7 844	1 448	9 227	816	329	8 471	12 423	1 384	380	02
33 641	11 835	15 782	16 854	10 486	2 724	11 427	948	679	17 245	33 389	2 518	415	03
36 814	15 094	23 681	34 156	24 557	4 427	14 075	2 400	714	21 468	50 857	4 295	323	04
36 188	20 628	28 217	37 585	30 612	4 088	13 359	1 271	1 303	29 514	54 070	6 346	286	05
34 081	14 061	20 236	26 181	21 592	3 025	9 748	1 564	1 284	20 028	40 141	4 135	268	06
72 778	33 060	45 435	52 047	46 330	6 079	22 324	3 805	4 178	35 002	80 217	9 379	834	07
60 890	26 726	35 186	44 846	38 657	4 823	17 553	3 587	3 738	33 410	66 641	9 156	826	08
54 053	21 836	27 967	31 689	29 699	3 408	11 090	2 726	4 792	24 814	46 715	5 869	549	09
57 375	19 809	27 044	32 992	27 523	3 997	11 659	2 570	3 294	25 111	47 314	9 299	473	10
.	11
128 184	40 738	60 445	70 853	50 311	11 246	26 800	16 234	7 685	51 628	102 869	18 548	3 668	12
534 664	211 050	294 113	370 577	292 158	45 991	155 510	36 396	28 035	268 684	538 934	72 598	8 358	13

Krankenhäuser

Bettanzahl

6 550	2 587	3 438	8 766	4 542	726	8 248	475	39	1 989	4 297	1 669	330	14
14 094	4 681	6 696	14 608	7 844	1 447	9 221	816	327	8 467	12 379	1 384	380	15
33 620	11 830	15 758	16 854	10 486	2 724	11 424	948	679	17 227	33 381	2 517	414	16
36 772	15 088	23 678	34 155	24 557	4 427	14 044	2 400	714	21 332	50 842	4 293	318	17
36 089	20 615	28 213	37 584	30 612	4 087	13 342	1 269	1 303	29 336	54 054	6 330	284	18
34 011	14 058	20 227	26 180	21 592	3 025	9 709	1 563	1 284	19 860	40 113	4 108	263	19
72 651	33 052	45 429	52 045	46 329	6 077	22 263	3 803	4 178	34 894	80 192	9 376	830	20
60 866	26 712	35 181	44 844	38 657	4 818	17 397	3 586	3 737	33 311	66 560	9 155	820	21
54 030	21 836	27 965	31 689	29 699	3 408	11 062	2 726	4 792	24 807	46 711	5 869	549	22
57 321	19 797	27 043	32 991	27 523	3 997	11 641	2 570	3 294	25 026	47 289	9 298	473	23
36 037	10 486	13 269	18 688	14 191	2 110	5 778	1 652	2 083	12 342	24 948	2 954	739	24
92 119	30 248	47 176	52 157	36 120	9 135	21 015	14 581	5 602	39 281	77 892	15 594	2 923	25
533 960	210 990	294 073	370 561	292 152	45 981	155 144	36 389	28 032	267 872	538 658	72 547	8 323	26

Förderung

475 180	196 292	272 586	342 282	273 323	42 463	137 389	33 709	26 329	249 748	496 590	64 241	7 685	27
44 289	13 277	17 804	23 334	17 252	2 883	10 299	2 203	1 664	16 312	36 088	5 847	357	28
14 511	1 421	3 683	4 945	1 577	635	7 456	477	39	1 812	6 000	2 459	281	29

Art

kliniken

53 804	16 075	28 211	30 604	19 189	5 829	13 584	11 392	3 460	21 125	42 103	12 898	1 943	30
--------	--------	--------	--------	--------	-------	--------	--------	-------	--------	--------	--------	-------	----

kenhäuser

11 634	6 577	8 067	19 802	10 886	1 881	13 524	998	330	9 019	15 148	1 515	444	31
66 403	26 483	38 624	50 239	34 975	7 023	24 109	9 259	1 393	38 517	83 919	6 657	728	32
201 518	94 208	128 447	160 150	137 189	17 821	61 279	10 117	10 497	117 243	237 908	27 962	2 193	33
146 776	51 766	67 815	82 044	71 056	9 463	28 205	6 838	10 131	61 279	117 826	17 865	1 760	34
40 723	14 744	20 014	22 976	17 289	3 473	8 086	3 377	2 182	19 196	37 587	3 748	985	35
467 054	193 778	262 967	335 211	271 395	39 661	135 203	24 589	24 533	245 254	492 388	57 747	6 110	36

einem Versorgungsvertrag

7 667	418	782	2 797	1 126	125	2 606	72	8	428	759	592	72	37
3 989	435	812	770	68	128	1 359	89	-	42	304	153	4	38
92	8	15	91	-	52	837	25	3	11	1 911	36	-	39
-	-	-	-	-	-	-	-	-	-	-	-	-	40
-	-	-	-	-	-	-	-	-	-	-	-	-	41
11 748	861	1 609	3 658	1 194	305	4 802	186	11	481	2 974	781	76	42

(ohne Versorgungsvertrag)

.	43
.	44
.	45
.	46
.	47
1 354	276	1 286	1 088	374	186	1 555	222	28	1 012	1 193	1 121	194	48

**6 Aus dem Krankenhaus entlassene vollstationäre
noch 6.5 Nach Krankenhaustypen
6.5.1 Kurzlieger mit einer
An**

Lfd. Nr.	Krankenhaustypen	Kranken- häuser	Entlassene						
			insgesamt	davon mit Hauptdiagnose der					
				001-139	140-239	240-279	280-289	290-319	320-389
nach Zahl der									
Krankenhäuser mit ... Fachabteilung(en)									
49	1 Fachabteilung	429	133 480	2 268	11 803	4 027	422	1 887	20 481
50	2 Fachabteilungen	180	113 286	2 294	10 113	1 091	788	4 555	2 564
51	3 Fachabteilungen	170	149 643	2 648	12 581	1 586	1 183	6 330	4 897
52	4 Fachabteilungen	242	284 312	5 616	21 868	3 308	2 230	11 225	15 501
53	5 - 6 Fachabteilungen	432	730 117	14 337	69 194	6 366	5 651	22 835	46 325
54	7 und mehr Fachabteilungen	551	2 566 415	60 107	372 676	37 986	18 912	64 872	252 241
nach									
Öffentliche									
Krankenhäuser mit ... bis unter ... Betten									
55	unter 100	89	31 994	1 074	2 335	299	367	1 116	860
56	100 - 200	208	209 726	4 335	16 453	2 281	1 853	6 516	7 362
57	200 - 500	339	783 653	17 587	83 060	7 313	6 115	24 546	52 858
58	500 - 1 000
59	500 und mehr	175	1 344 348	30 667	228 545	23 641	10 416	37 418	144 524
60	Zusammen ...	811	2 369 721	53 663	330 393	33 534	18 751	69 596	205 604
Freigemeinnützige									
Krankenhäuser mit ... bis unter ... Betten									
61	unter 100	123	45 616	5 586	3 516	762	198	1 144	11 242
62	100 - 200	247	221 935	5 862	15 595	2 268	1 575	7 646	10 301
63	200 - 500	382	789 043	16 873	83 151	8 650	5 545	21 965	64 988
64	500 - 1 000
65	500 und mehr	67	326 131	8 361	44 958	4 890	2 170	8 284	25 677
66	Zusammen ...	819	1 382 725	31 682	147 220	16 570	9 488	39 039	112 208
Private									
Krankenhäuser mit ... bis unter ... Betten									
67	unter 100	268	97 518	439	8 055	2 847	154	923	13 211
68	100 - 200	73	49 295	452	3 606	424	347	1 033	2 565
69	200 - 500	27	46 400	414	3 648	460	215	618	5 413
70	500 - 1 000
71	500 und mehr	6	31 594	620	5 313	529	231	495	2 808
72	Zusammen ...	374	224 807	1 925	20 622	4 260	947	3 069	23 997
Reine Beleg									
73	Zusammen ...	199	126 543	742	7 888	2 197	325	604	23 850
Sonstige									
Krankenhäuser mit ausschließlich psychiatrischen									
Krankenhäuser mit ... bis unter ... Betten									
74	unter 100	73	2 950	9	8	3	1	2 690	143
75	100 - 200	41	5 085	19	9	9	4	4 498	244
76	200 - 500	68	23 746	48	218	29	7	20 126	1 674
77	500 - 1 000
78	500 und mehr	11	7 799	34	65	7	2	6 946	401
79	Zusammen ...	193	39 580	110	300	48	14	34 260	2 462
Reine Tages- oder									
80	Zusammen ...	38	-	-	-	-	-	-	-
nach									
Bundeswehr									
81	Zusammen ...	8	9 142	106	2 323	182	38	64	1 726

*) Gemäß der 9. Revision der dreistelligen Internationalen Klassifikation der Krankheiten, Verletzungen und Todesursachen (ICD 1979).

**Patienten (einschl. Sterbefälle, ohne Stundenfälle) 1997
und Krankheitsklassen *)**

**Verweildauer von 1 bis 3 Tagen
zahl**

Patienten													Lfd. NR.
Patienten (Krankheitsklassen der ICD/9)													
390-459	460-519	520-579	580-629	630-676	680-709	710-739	740-759	760-779	780-799	800-999	V01-V82	unbe- kannt	

Fachabteilungen

19 950	6 140	5 610	10 168	3 660	1 609	14 516	2 082	227	14 324	11 100	2 552	654	49
26 217	7 120	7 424	7 245	4 208	1 335	6 667	966	451	11 635	16 647	1 764	142	50
26 713	5 616	12 705	12 878	6 342	2 037	11 335	1 605	428	13 110	25 173	2 478	198	51
33 916	13 563	25 032	32 496	24 221	4 007	11 682	1 726	1 334	19 846	51 780	4 705	256	52
80 693	43 279	57 887	85 008	73 730	8 957	30 375	3 098	2 803	51 756	115 104	11 679	837	53
346 471	135 272	185 415	222 766	179 991	28 036	80 569	26 912	22 789	157 141	318 854	49 169	6 236	54

Trägern

Krankenhäuser

4 011	1 147	3 120	2 869	1 798	745	2 459	91	30	2 313	6 887	427	46	55
23 893	10 562	18 388	23 251	17 306	3 609	8 299	956	247	17 129	43 981	2 884	421	56
89 144	47 507	62 332	80 078	66 330	8 443	26 290	4 434	4 790	57 211	127 275	16 859	1 481	57
179 432	63 883	90 115	104 711	80 864	15 197	37 518	18 589	11 821	77 563	158 394	27 564	3 486	58
296 480	123 099	173 955	210 909	166 298	27 994	74 566	24 070	16 888	154 216	336 537	47 734	5 434	59

Krankenhäuser

3 073	2 427	2 428	5 770	3 835	408	3 055	501	185	2 678	3 301	461	46	61
32 297	13 841	17 265	23 764	15 662	2 999	11 854	2 227	1 122	19 550	34 801	3 134	172	62
100 614	45 217	64 069	77 564	68 249	9 228	33 871	5 401	5 613	57 803	108 456	11 083	700	63
54 647	16 215	23 475	27 755	24 713	3 257	11 003	2 769	3 676	21 685	35 880	5 552	1 164	64
190 631	77 700	107 237	134 853	112 459	15 892	59 783	10 898	10 596	101 716	182 438	20 230	2 082	65

Krankenhäuser

13 560	3 694	4 586	14 735	6 753	1 020	11 955	699	151	5 465	6 488	2 165	618	67
14 202	2 515	3 783	3 994	2 075	543	5 315	165	24	1 880	5 441	792	139	68
13 659	1 713	2 649	3 011	2 611	336	2 550	386	99	2 387	5 188	1 027	16	69
5 428	2 269	1 863	3 059	1 956	196	975	171	274	2 208	2 566	599	34	70
46 849	10 191	12 881	24 799	13 395	2 095	20 795	1 421	548	11 940	19 683	4 583	807	71

Krankenhäuser

13 419	6 071	5 805	24 214	12 867	1 406	14 664	519	218	2 776	6 929	1 548	501	73
--------	-------	-------	--------	--------	-------	--------	-----	-----	-------	-------	-------	-----	----

Krankenhäuser

oder psychiatrischen und neurologischen Betten

16	1	6	-	5	1	6	-	2	8	45	-	6	74
63	11	7	1	-	-	34	-	-	154	23	3	6	75
520	38	24	6	1	8	273	6	1	553	150	47	17	76
105	10	3	9	-	1	53	1	-	97	58	1	6	77
704	60	40	16	6	10	366	7	3	812	276	51	35	78

Nachkliniken

-	-	-	-	-	-	-	-	-	-	-	-	-	80
---	---	---	---	---	---	---	---	---	---	---	---	---	----

richtlich:

Krankenhäuser

1 091	1 062	568	334	-	284	525	59	-	203	577	-	-	81
-------	-------	-----	-----	---	-----	-----	----	---	-----	-----	---	---	----

6 Aus dem Krankenhaus entlassene vollstationäre

noch 6.5 Nach Krankenhaustypen

6.5.2 Kurzlieger mit einer Verweil

Lfd. Nr.	Krankenhaustypen	Kranken- häuser	Entlassene						
			insgesamt	davon mit Hauptdiagnose der					
				001-139	140-239	240-279	280-289	290-319	320-389
Krankenhäuser									
Krankenhäuser mit ... bis unter ... Betten									
01	unter 50	310	1.9	2.0	1.9	2.0	1.9	1.9	1.7
02	50 - 100	281	2.0	2.0	1.9	1.6	2.0	1.8	2.2
03	100 - 150	293	1.9	2.0	1.9	2.0	2.0	1.8	2.0
04	150 - 200	276	2.0	2.0	1.9	1.9	2.0	1.6	2.0
05	200 - 250	243	1.9	2.1	1.9	1.9	2.0	1.6	2.1
06	250 - 300	150	1.9	2.0	1.8	2.0	2.0	1.7	2.2
07	300 - 400	250	1.9	2.1	1.8	2.0	1.9	1.7	2.1
08	400 - 500	173	2.0	2.1	1.8	2.0	1.9	1.7	2.2
09	500 - 600	87	1.9	2.1	1.8	2.1	1.9	1.6	2.2
10	600 - 800	78	1.9	2.1	1.8	2.0	1.8	1.7	2.1
11	800 - 1 000
12	800 und mehr	94	1.9	2.0	1.8	2.0	1.8	1.6	2.1
13	Insgesamt ...	2 235	1.9	2.1	1.8	2.0	1.9	1.7	2.1
Allgemeine									
nach der									
Krankenhäuser mit ... bis unter ... Betten									
14	unter 50	234	1.9	2.0	1.9	2.0	1.9	1.8	1.7
15	50 - 100	246	2.0	2.0	2.0	1.6	2.0	1.7	2.2
16	100 - 150	268	1.9	2.0	1.9	2.0	2.0	1.8	2.0
17	150 - 200	260	2.0	2.0	1.9	1.9	2.0	1.6	2.0
18	200 - 250	228	1.9	2.1	1.9	1.9	2.0	1.6	2.1
19	250 - 300	136	1.9	2.0	1.8	2.0	2.0	1.7	2.2
20	300 - 400	231	1.9	2.1	1.8	2.0	1.9	1.6	2.1
21	400 - 500	153	2.0	2.1	1.8	2.0	1.9	1.7	2.2
22	500 - 600	83	1.9	2.1	1.8	2.1	1.9	1.6	2.2
23	600 - 800	72	1.9	2.1	1.8	2.0	1.8	1.7	2.1
24	800 - 1 000	30	1.9	2.1	1.8	2.1	1.8	1.6	2.3
25	1 000 und mehr	63	1.9	2.0	1.8	2.0	1.7	1.7	2.1
26	Zusammen ...	2 004	1.9	2.1	1.8	2.0	1.9	1.6	2.1
nach der									
27	Geforderte Krankenhäuser	1 671	1.9	2.1	1.8	2.0	1.9	1.6	2.1
28	Teilweise geforderte Krankenhäuser	147	2.0	2.1	1.9	1.9	2.0	1.7	1.9
29	Nicht geforderte Krankenhäuser	186	2.0	1.9	1.9	1.7	1.8	1.8	1.9
nach der									
Hochschul									
30	Zusammen ...	36	1.9	1.9	1.8	2.1	1.7	1.7	2.1
Plankran									
Krankenhäuser mit ... bis unter ... Betten									
31	unter 100	326	2.0	2.0	2.0	1.9	2.0	1.7	1.9
32	100 - 200	511	1.9	2.0	1.9	2.0	2.0	1.7	2.0
33	200 - 500	799	1.9	2.1	1.8	2.0	1.9	1.6	2.1
34	500 - 1 000	184	1.9	2.1	1.8	2.1	1.8	1.6	2.2
35	1 000 und mehr	30	1.9	2.1	1.8	1.9	1.8	1.6	2.1
36	Zusammen ...	1 790	1.9	2.1	1.8	2.0	1.9	1.6	2.1
Krankenhäuser mit									
Krankenhäuser mit ... bis unter ... Betten									
37	unter 100	81	2.2	1.8	2.0	1.6	1.8	1.8	1.4
38	100 - 200	17	1.9	2.0	1.9	1.6	1.8	1.9	2.4
39	200 - 500	6	2.0	2.0	2.1	1.3	-	1.5	2.1
40	500 - 1 000	-	-	-	-	-	-	-	-
41	1 000 und mehr	-	-	-	-	-	-	-	-
42	Zusammen ...	104	2.1	1.9	2.0	1.6	1.8	1.8	1.6
Sonstige Krankenhäuser									
Krankenhäuser mit ... bis unter ... Betten									
43	unter 100
44	100 - 200	-	-	-	-	-	-	-	-
45	200 - 500
46	500 - 1 000	-	-	-	-	-	-	-	-
47	1 000 und mehr	-	-	-	-	-	-	-	-
48	Zusammen ...	74	1.7	2.1	1.8	1.4	3.0	1.9	1.7

*) Gemäß der 9. Revision der dreistelligen Internationalen Klassifikation der Krankheiten, Verletzungen und Todesursachen (ICD 1979).

**Patienten (einschl. Sterbefälle, ohne Stundenfälle) 1997
und Krankheitsklassen *)**

**Verweildauer von 1 bis 3 Tagen
dauer**

Patienten													Lfd. NR.
Patienten (Krankheitsklassen der ICD/9)													
390-459	460-519	520-579	580-629	630-676	680-709	710-739	740-759	760-779	780-799	800-999	V01-V82	unbe- kannt	
Insgesamt													
2.1	2.1	1.8	2.0	2.0	1.9	2.1	1.9	2.4	1.7	1.9	2.2	1.9	01
2.1	2.1	2.0	2.0	1.9	2.0	2.4	1.9	1.8	1.6	1.9	2.0	1.6	02
1.8	2.0	2.0	2.0	2.0	2.0	2.3	2.0	2.1	1.8	1.8	1.8	1.9	03
2.0	1.9	2.0	2.1	2.0	2.0	2.2	2.0	2.1	1.8	1.9	2.1	1.9	04
1.9	1.8	2.0	2.1	2.0	2.0	2.2	2.0	2.0	1.8	1.9	2.0	1.8	05
1.9	1.9	2.1	2.1	2.0	2.0	2.2	1.9	2.0	1.7	1.9	2.1	1.8	06
1.9	1.9	2.0	2.1	2.0	2.1	2.2	2.0	2.0	1.8	1.9	2.0	1.8	07
2.0	1.9	2.0	2.1	2.0	2.1	2.1	2.0	2.1	1.8	1.8	1.9	2.0	08
2.0	2.0	2.0	2.1	2.0	2.1	2.1	1.9	2.0	1.8	1.8	1.9	2.0	09
1.9	2.0	2.1	2.0	2.1	2.0	2.2	1.9	2.0	1.7	1.8	1.8	1.9	10
.	11
1.9	1.9	2.0	2.0	2.1	2.0	2.0	1.9	2.0	1.7	1.8	1.9	1.9	12
.	13
1.9	1.9	2.0	2.1	2.0	2.0	2.2	1.9	2.0	1.8	1.8	1.9	1.9	13
Krankenhäuser													
Bettenzahl													
2.1	2.1	1.8	2.0	2.0	1.9	2.1	1.9	2.4	1.7	1.9	2.2	1.8	14
2.1	2.1	2.0	2.0	1.9	2.0	2.4	1.9	1.8	1.6	1.9	2.0	1.6	15
1.8	2.0	2.0	2.0	2.0	2.0	2.3	2.0	2.1	1.8	1.8	1.8	1.9	16
2.0	1.9	2.0	2.1	2.0	2.0	2.2	2.0	2.1	1.8	1.9	2.1	1.9	17
1.9	1.8	2.0	2.1	2.0	2.0	2.2	2.0	2.0	1.8	1.9	2.0	1.8	18
1.9	1.9	2.1	2.1	2.0	2.0	2.2	1.9	2.0	1.7	1.9	2.1	1.8	19
1.9	1.9	2.0	2.1	2.0	2.1	2.2	2.0	2.0	1.8	1.9	2.0	1.8	20
2.0	1.9	2.0	2.1	2.0	2.1	2.1	2.0	2.1	1.8	1.8	1.9	2.0	21
2.0	2.0	2.0	2.1	2.0	2.1	2.1	1.9	2.0	1.8	1.8	1.9	2.0	22
1.9	2.0	2.1	2.0	2.1	2.0	2.2	1.9	2.0	1.7	1.8	1.8	1.9	23
1.9	1.9	2.0	2.0	2.1	2.0	2.1	2.0	2.1	1.8	1.8	2.0	2.4	24
1.8	1.9	2.0	2.1	2.0	2.0	2.0	1.9	2.0	1.7	1.8	1.9	1.8	25
.	26
1.9	1.9	2.0	2.1	2.0	2.0	2.2	1.9	2.0	1.8	1.8	1.9	1.9	26
Förderung													
1.9	1.9	2.0	2.1	2.0	2.0	2.2	1.9	2.0	1.8	1.8	1.9	1.9	27
2.0	2.0	2.0	2.1	2.1	2.1	2.2	2.0	2.1	1.8	1.9	2.0	1.9	28
2.0	2.0	1.8	2.0	2.0	2.0	2.2	1.8	1.5	1.7	1.9	2.1	1.9	29
Art													
kliniken													
1.9	1.9	1.9	2.0	2.1	2.0	2.0	1.9	1.9	1.7	1.8	1.8	1.8	30
kenhäuser													
2.0	2.1	2.0	2.0	2.0	2.0	2.2	2.0	1.9	1.6	1.9	2.0	1.7	31
1.9	1.9	2.0	2.1	2.0	2.0	2.2	2.0	2.1	1.8	1.9	2.0	1.9	32
1.9	1.9	2.0	2.1	2.0	2.0	2.2	2.0	2.0	1.8	1.9	2.0	1.9	33
1.9	2.0	2.1	2.0	2.1	2.0	2.1	1.9	2.0	1.8	1.8	1.9	2.1	34
1.9	1.9	2.0	2.1	2.0	2.1	2.0	1.9	2.0	1.7	1.8	1.9	1.9	35
.	36
1.9	1.9	2.0	2.1	2.0	2.0	2.2	1.9	2.0	1.8	1.8	1.9	1.9	36
einem Versorgungsvertrag													
2.4	2.2	2.3	2.0	2.0	2.0	2.5	1.7	2.0	1.9	1.9	2.2	2.1	37
1.5	2.1	2.1	2.2	1.6	2.2	2.5	1.8	-	1.9	2.2	1.6	2.5	38
1.8	1.6	1.7	2.4	-	2.1	2.1	2.0	2.0	1.7	1.9	2.6	-	39
-	-	-	-	-	-	-	-	-	-	-	-	-	40
-	-	-	-	-	-	-	-	-	-	-	-	-	41
.	42
2.1	2.1	2.2	2.1	2.0	2.1	2.4	1.8	2.0	1.9	1.9	2.1	2.1	42
(ohne Versorgungsvertrag)													
.	43
.	44
.	45
-	-	-	-	-	-	-	-	-	-	-	-	-	46
-	-	-	-	-	-	-	-	-	-	-	-	-	47
1.5	1.5	1.2	2.0	2.0	1.9	1.8	1.8	1.3	1.6	1.8	2.2	1.7	48

6 Aus dem Krankenhaus entlassene vollstationäre

noch 6.5 Nach Krankenhaustypen

6.5.2 Kurzlieger mit einer Verweil

Lfd. Nr.	Krankenhaustypen	Kranken- häuser	Entlassene						
			insgesamt	davon mit Hauptdiagnose der					
				001-139	140-239	240-279	280-289	290-319	320-389
nach Zahl der									
Krankenhäuser mit ... Fachabteilung(en)									
49	1 Fachabteilung	429	1.9	2.1	2.0	1.9	1.9	1.8	1.9
50	2 Fachabteilungen	180	1.9	2.1	1.9	1.9	1.9	1.9	1.9
51	3 Fachabteilungen	170	1.9	2.0	1.9	1.9	2.1	1.7	1.7
52	4 Fachabteilungen	242	2.0	2.0	1.9	2.0	2.0	1.6	2.1
53	5 - 6 Fachabteilungen	432	1.9	2.0	1.9	1.9	1.9	1.6	2.0
54	7 und mehr Fachabteilungen	551	1.9	2.1	1.8	2.0	1.8	1.6	2.2
nach									
Öffentliche									
Krankenhäuser mit ... bis unter ... Betten									
55	unter 100	89	1.9	1.9	1.8	2.0	2.0	1.7	1.9
56	100 - 200	208	1.9	2.0	1.9	2.0	2.0	1.6	1.9
57	200 - 500	339	1.9	2.0	1.8	1.9	1.9	1.7	2.1
58	500 - 1 000
59	500 und mehr	175	1.9	2.1	1.8	2.0	1.8	1.6	2.1
60	Zusammen ...	811	1.9	2.0	1.8	2.0	1.9	1.6	2.1
Freigemeinnützige									
Krankenhäuser mit ... bis unter ... Betten									
61	unter 100	123	2.1	2.2	1.9	1.5	1.9	1.8	2.4
62	100 - 200	247	1.9	2.1	2.0	1.9	1.9	1.7	2.1
63	200 - 500	382	2.0	2.1	1.8	2.0	1.9	1.6	2.1
64	500 - 1 000
65	500 und mehr	67	1.9	2.1	1.8	2.1	1.8	1.6	2.2
66	Zusammen ...	819	2.0	2.1	1.8	2.0	1.9	1.6	2.2
Private									
Krankenhäuser mit ... bis unter ... Betten									
67	unter 100	268	1.9	2.0	2.0	1.9	2.1	1.9	1.5
68	100 - 200	73	2.0	2.1	2.0	1.9	2.0	1.7	2.0
69	200 - 500	27	2.0	2.1	1.9	2.1	1.8	1.6	2.1
70	500 - 1 000
71	500 und mehr	6	2.0	2.1	1.7	2.4	2.2	1.7	2.2
72	Zusammen ...	374	2.0	2.1	1.9	2.0	2.0	1.7	1.8
Reine Beleg									
73	Zusammen ...	199	2.0	1.9	2.0	2.0	1.9	1.8	1.9
Sonstige									
Krankenhäuser mit ausschließlich psychiatrischen									
Krankenhäuser mit ... bis unter ... Betten									
74	unter 100	73	1.8	1.4	1.9	1.7	1.0	1.8	1.5
75	100 - 200	41	1.8	1.8	1.9	1.6	2.3	1.8	1.9
76	200 - 500	68	1.8	1.8	2.2	1.6	1.6	1.8	1.8
77	500 - 1 000
78	500 und mehr	11	1.8	1.6	1.9	1.1	1.0	1.8	1.9
79	Zusammen ...	193	1.8	1.7	2.1	1.5	1.6	1.8	1.8
Reine Tages- oder									
80	Zusammen ...	38	-	-	-	-	-	-	-
nach									
Bundeswehr									
81	Zusammen ...	8	1.8	1.9	1.6	1.8	2.0	1.6	1.9

*) Gemäß der 9. Revision der dreistelligen Internationalen Klassifikation der Krankheiten, Verletzungen und Todesursachen (ICD 1979).

**Patienten (einschl. Sterbefälle, ohne Stundenfälle) 1997
und Krankheitsklassen *)**

**Verweildauer von 1 bis 3 Tagen
dauer**

Patienten (Krankheitsklassen der ICD/9)													Lfd. NR.
390-459	460-519	520-579	580-629	630-676	680-709	710-739	740-759	760-779	780-799	800-999	V01-V82	unbe- kannt	
Fachabteilungen													
1.9	2.1	1.8	1.9	1.9	1.9	2.1	2.0	1.9	1.6	1.9	2.1	1.9	49
1.9	1.8	2.1	2.0	2.0	2.0	2.3	1.8	2.1	1.6	1.9	1.8	2.0	50
2.0	1.9	2.0	2.0	2.0	2.0	2.3	1.9	1.9	1.8	1.9	1.9	1.8	51
2.0	2.0	2.0	2.1	2.0	2.0	2.2	2.1	1.9	1.8	1.9	2.1	1.9	52
1.9	1.9	2.0	2.1	2.0	2.0	2.2	2.0	2.1	1.8	1.9	2.0	1.7	53
1.9	1.9	2.0	2.1	2.0	2.0	2.1	1.9	2.0	1.8	1.8	1.9	1.9	54
Trägern													
Krankenhäuser													
2.0	1.9	1.9	1.9	1.8	1.9	2.3	2.3	1.8	1.8	1.8	1.7	1.9	55
2.0	2.0	2.0	2.0	1.9	2.0	2.2	1.9	2.1	1.8	1.9	2.1	1.9	56
1.9	1.9	2.0	2.1	2.0	2.0	2.2	1.9	2.1	1.8	1.9	2.0	1.9	57
1.9	1.9	2.0	2.0	2.0	2.0	2.0	1.9	2.0	1.7	1.8	1.9	2.0	58
1.9	1.9	2.0	2.1	2.0	2.0	2.1	1.9	2.0	1.8	1.8	1.9	1.9	60
Krankenhäuser													
2.0	2.0	2.0	2.1	2.0	2.0	2.3	2.0	2.0	1.7	1.9	2.0	2.3	61
1.8	1.9	2.0	2.1	2.0	2.0	2.2	2.1	2.1	1.8	1.8	1.9	1.9	62
1.9	1.9	2.0	2.1	2.0	2.0	2.2	2.0	2.0	1.8	1.8	1.9	1.9	63
1.9	2.0	2.1	2.1	2.1	2.0	2.1	1.9	2.0	1.8	1.8	1.8	1.9	64
1.9	1.9	2.0	2.1	2.0	2.0	2.2	2.0	2.0	1.8	1.8	1.9	1.9	65
Krankenhäuser													
2.2	2.1	1.9	2.0	2.0	2.0	2.2	1.9	1.8	1.5	2.0	2.2	1.7	67
1.9	2.1	2.1	2.1	2.0	2.2	2.3	1.9	2.0	1.8	1.9	2.3	1.9	68
2.0	2.1	2.1	2.1	1.9	2.0	2.1	2.0	2.1	1.7	1.9	2.2	2.0	69
2.1	2.2	2.1	1.9	2.0	2.1	2.1	2.0	2.0	1.6	1.8	2.1	1.6	70
2.0	2.1	2.0	2.0	2.0	2.0	2.2	1.9	1.9	1.6	1.9	2.2	1.7	72
krankenhäuser													
2.1	2.1	2.1	2.0	2.0	2.0	2.3	2.0	1.9	1.6	1.9	2.1	1.7	73
Krankenhäuser													
oder psychiatrischen und neurologischen Betten													
1.9	1.0	1.8	-	2.4	1.0	1.5	-	1.5	2.3	2.1	-	2.7	74
2.0	2.0	1.4	1.0	-	-	2.2	-	-	1.8	1.7	2.0	1.4	75
1.9	1.7	1.8	1.3	1.0	1.9	2.0	1.8	1.0	1.9	1.7	1.5	1.6	76
1.8	1.8	2.3	1.9	-	3.0	2.2	1.0	-	1.8	1.5	1.0	1.5	77
1.9	1.8	1.8	1.6	2.2	1.9	2.0	1.7	1.3	1.8	1.7	1.5	1.8	79
Nachtkliniken													
-	-	-	-	-	-	-	-	-	-	-	-	-	80
richtlich:													
krankenhäuser													
1.9	2.2	2.0	1.9	-	1.7	2.1	1.9	-	1.8	1.8	-	-	81

6 Aus dem Krankenhaus entlassene vollstationäre

6.6 Nach Ländern

6.6.1 ins
An

Entlassene

Lfd. Nr.	Land	Kranken- häuser	davon mit Hauptdiagnose der						
			insgesamt	001-139	140-239	240-279	280-289	290-319	320-389
Krankenhäuser									
01	Deutschland	2 244	15 432 857	286 439 1	755 411	449 738	96 056	804 286	939 163
02	Baden-Württemberg	313	1 751 209	34 189	203 510	49 613	10 942	87 629	109 292
03	Bayern	403	2 308 445	43 868	256 224	62 952	13 162	107 589	137 679
04	Berlin	68	618 384	11 203	80 831	16 654	3 839	41 114	41 748
05	Brandenburg	58	446 030	6 019	47 663	15 767	3 527	25 454	23 220
06	Bremen	15	173 817	2 948	23 448	4 032	1 043	9 386	13 357
07	Hamburg	37	347 521	7 266	41 114	9 172	2 191	16 797	27 134
08	Hessen	182	1 102 449	19 871	118 225	29 958	6 603	56 910	65 247
09	Mecklenburg-Vorpommern	36	365 604	6 419	45 293	13 724	2 390	23 575	21 702
10	Niedersachsen	204	1 397 886	26 845	139 984	42 124	9 261	74 450	84 191
11	Nordrhein-Westfalen	465	3 604 083	71 720	404 579	104 762	21 271	197 132	218 719
12	Rheinland-Pfalz	116	765 820	16 983	77 763	21 350	4 630	35 294	44 231
13	Saarland	28	245 526	3 980	30 571	6 971	1 678	11 623	18 753
14	Sachsen	97	801 724	11 603	105 614	26 925	5 819	38 665	46 054
15	Sachsen-Anhalt	60	540 356	8 159	65 482	16 979	3 414	28 641	29 070
16	Schleswig-Holstein	105	477 094	8 855	52 622	11 336	2 843	29 689	29 366
17	Thüringen	57	486 909	6 511	62 488	17 419	3 443	20 338	29 400
Allgemeine									
18	Deutschland	2 010	15 093 199	285 735 1	753 256	449 203	95 972	503 242	921 515
19	Baden-Württemberg	288	1 716 893	34 143	203 310	49 572	10 930	56 773	107 906
20	Bayern	372	2 259 534	49 434	255 301	62 803	13 159	66 927	134 478
21	Berlin	62	615 083	11 193	80 791	16 645	3 835	38 788	41 260
22	Brandenburg	53	493 265	5 979	47 405	15 727	3 521	17 093	21 087
23	Bremen	37	347 521	7 266	41 114	9 172	2 191	16 797	27 134
24	Hamburg	160	1 071 210	19 855	118 213	29 952	6 602	25 925	65 170
25	Hessen	190	1 358 304	26 841	139 879	42 084	9 257	37 680	82 980
26	Mecklenburg-Vorpommern	395	3 502 925	71 679	404 378	104 641	21 239	102 990	215 315
27	Niedersachsen	102	745 223	16 966	77 644	21 332	4 628	17 616	42 944
28	Nordrhein-Westfalen	89	788 536	11 589	105 538	26 909	5 811	27 855	44 827
29	Rheinland-Pfalz	55	532 330	8 157	65 419	16 941	3 408	22 515	28 070
30	Saarland	79	462 331	8 784	52 536	11 293	2 842	16 655	28 472
31	Sachsen	54	480 112	6 507	62 425	17 411	3 440	15 178	28 369
32	Sachsen-Anhalt								
33	Schleswig-Holstein								
34	Thüringen								
Pfiankran									
35	Deutschland	1 793	13 474 118	255 099 1	428 675	401 266	86 662	449 505	739 175
36	Baden-Württemberg	222	1 487 633	30 218	156 300	43 914	9 422	47 841	85 653
37	Bayern	319	2 011 146	39 553	205 034	56 282	11 829	57 675	102 440
38	Berlin	53	493 828	9 134	54 032	13 551	3 273	35 855	30 364
39	Brandenburg	53	493 265	5 979	47 405	15 727	3 521	17 093	21 087
40	Bremen	12	171 597	2 947	23 434	4 032	1 043	8 127	13 319
41	Hamburg	25	265 866	6 102	29 931	7 313	1 871	15 053	19 449
42	Hessen	136	932 957	16 366	98 398	25 557	5 878	20 976	49 450
43	Mecklenburg-Vorpommern	32	293 772	5 126	33 197	11 151	2 059	17 311	13 839
44	Niedersachsen	186	1 276 773	24 613	123 884	39 254	8 727	34 273	72 408
45	Nordrhein-Westfalen	375	3 246 296	65 407	344 218	95 529	19 619	96 874	182 920
46	Rheinland-Pfalz	91	675 488	15 508	65 777	19 718	4 283	15 958	35 909
47	Saarland	25	198 533	3 149	20 434	5 888	1 393	8 760	12 894
48	Sachsen	87	709 763	10 363	89 010	23 790	5 271	26 019	35 372
49	Sachsen-Anhalt	53	459 058	7 346	48 226	14 515	3 013	20 278	20 383
50	Schleswig-Holstein	71	377 646	7 266	36 565	9 241	2 393	13 846	19 398
51	Thüringen	53	440 697	6 022	52 830	15 804	3 067	13 566	24 290

*) Gemäß der 9. Revision der dreistelligen Internationalen Klassifikation der Krankheiten, Verletzungen und Todesursachen (ICD 1979).

**Patienten (einschl. Sterbefälle, ohne Stundenfälle) 1997
und Krankheitsklassen *)**

gesamt zahl													Lfd. NR.
Patienten													
Patienten (Krankheitsklassen der ICD/9)													Lfd. NR.
390-459	460-519	520-579	580-629	630-676	680-709	710-739	740-759	760-779	780-799	800-999	V01-V82	unbe- kannt	

insgesamt

2 577 057	977 034	1 486 791	1 034 243	1 113 602	224 087	1 070 157	113 851	111 502	592 306	1 621 831	151 109	28 189	01
279 247	107 928	164 125	121 268	150 707	24 156	111 551	13 717	13 134	64 968	180 682	20 048	4 503	02
379 505	144 674	213 823	150 602	172 992	35 247	180 885	18 015	15 600	85 676	265 553	17 204	7 195	03
110 720	34 460	60 620	36 227	41 544	8 700	37 661	5 991	4 589	17 197	58 416	6 641	229	04
76 916	29 922	46 554	34 041	24 167	5 994	28 047	1 953	2 603	13 393	54 304	5 711	174	05
25 899	10 995	15 319	9 226	12 385	2 388	13 448	1 954	1 953	6 556	17 005	2 475	-	06
58 466	21 468	30 716	20 318	24 233	4 828	25 506	4 264	3 731	14 043	32 942	3 329	3	07
194 433	64 153	105 094	78 304	84 803	16 542	78 208	7 623	6 631	43 671	108 075	9 165	8 939	08
56 341	26 488	38 221	25 661	19 965	5 067	19 798	2 501	2 612	10 482	39 890	5 090	385	09
226 971	94 226	132 686	91 693	108 471	20 459	101 119	9 306	11 228	60 350	147 594	15 137	1 791	10
610 099	235 941	344 650	229 715	264 133	55 636	253 628	26 289	26 445	152 097	354 122	29 506	3 641	11
131 208	54 669	72 517	54 737	56 947	10 227	51 497	4 932	5 351	32 845	83 128	7 031	540	12
43 661	16 563	21 874	16 683	15 549	3 096	15 240	1 735	2 114	10 205	23 444	1 604	182	13
141 498	44 960	86 190	58 046	45 514	10 589	45 393	5 627	5 272	24 022	89 503	10 195	235	14
87 948	36 107	58 532	43 367	29 023	8 176	30 178	3 564	3 829	19 480	60 790	7 616	-	15
72 969	25 234	43 308	30 744	36 803	6 521	45 674	3 125	3 817	20 035	50 087	3 688	378	16
81 175	29 246	52 562	33 611	26 366	6 461	32 384	3 261	2 593	17 286	55 696	6 669	-	17

Krankenhäuser

2 569 019	976 693	1 486 507	1 034 126	1 113 576	224 037	1 065 621	113 774	111 481	590 155	1 620 589	151 015	27 678	18
278 666	107 922	164 116	121 264	150 686	24 153	110 798	13 706	13 133	64 884	180 578	20 048	4 305	19
377 752	144 634	213 803	150 569	172 991	35 237	179 747	17 995	15 597	85 405	265 377	17 204	7 121	20
110 555	34 448	60 613	36 225	41 544	8 699	37 520	5 989	4 588	17 132	58 391	6 641	226	21
75 997	29 893	46 544	34 034	24 167	5 987	27 596	1 950	2 599	12 999	54 851	5 690	145	22
58 466	21 468	30 716	20 318	24 233	4 828	25 506	4 264	3 731	14 043	32 942	3 329	3	23
194 351	64 151	105 092	78 303	84 803	16 542	78 208	7 622	6 627	43 667	108 057	9 164	8 906	24
226 213	94 210	132 673	91 687	108 471	20 457	100 754	9 305	11 228	60 184	147 484	15 136	1 781	25
608 539	235 814	344 561	229 688	264 133	55 628	253 092	26 265	26 441	151 710	353 762	29 505	3 541	26
130 551	54 649	72 512	54 733	56 947	10 223	51 177	4 923	5 351	32 449	83 049	7 031	504	27
141 030	44 923	86 144	58 039	45 513	10 584	45 091	5 622	5 269	23 909	89 457	10 192	234	28
87 660	36 100	58 504	43 361	29 023	8 174	29 872	3 561	3 829	19 410	60 771	7 555	-	29
72 767	25 194	43 268	30 727	36 801	6 513	45 628	3 123	3 817	19 992	49 887	3 687	345	30
80 916	29 243	52 552	33 609	26 365	6 461	32 213	3 261	2 593	17 239	55 666	6 664	-	31

kenhäuser

2 328 355	910 912	1 386 360	945 649	1 046 129	188 468	962 083	77 957	96 705	548 180	1 483 023	119 588	20 322	35
239 508	98 502	150 147	109 476	138 786	20 275	96 658	9 234	10 709	58 895	164 403	14 101	3 591	36
346 441	135 027	198 039	139 696	163 016	26 603	163 880	12 689	13 848	79 069	242 276	12 798	4 951	37
90 816	29 384	51 178	29 641	32 722	6 759	30 339	3 579	3 261	14 605	50 221	4 906	208	38
75 997	29 893	46 544	34 034	24 167	5 987	27 596	1 950	2 599	12 999	54 851	5 690	145	39
25 780	10 995	15 159	9 215	12 385	2 360	12 912	1 952	1 953	6 548	16 961	2 475	-	40
47 535	17 456	25 384	14 717	22 190	3 201	12 519	2 104	3 417	12 998	22 546	1 878	2	41
169 283	58 965	96 935	70 977	81 646	14 103	66 111	4 782	5 410	38 479	97 974	6 546	5 121	42
48 266	22 056	33 060	20 769	17 157	3 777	16 645	1 348	2 159	8 291	33 018	4 175	368	43
215 711	91 232	127 889	88 040	107 909	19 186	96 463	6 923	10 553	57 846	140 222	9 959	1 681	44
567 019	227 244	331 127	218 232	254 698	48 888	241 739	19 893	23 687	145 808	336 506	23 663	3 221	45
117 099	52 569	69 276	50 564	54 544	9 145	46 639	3 127	4 705	31 190	73 047	6 017	413	46
36 225	14 247	19 533	14 257	13 686	2 141	13 135	965	1 761	8 649	19 923	1 372	121	47
134 032	41 737	80 660	52 246	41 807	8 634	40 677	3 628	4 350	21 373	81 146	9 436	212	48
78 800	33 082	54 006	37 727	24 942	6 857	24 746	1 998	3 146	18 200	54 996	6 797	-	49
59 213	21 473	37 830	25 213	31 732	4 793	41 460	1 213	2 855	16 910	42 631	3 320	288	50
76 624	27 050	49 593	30 845	24 742	5 759	30 564	2 572	2 292	16 320	52 302	6 455	-	51

6 Aus dem Krankenhaus entlassene vollstationäre

noch 6.6 Nach Ländern

6.6.1 Ins
An

Lfd. Nr.	Land	Kranken- häuser	Entlassene						
			insgesamt	davon mit Hauptdiagnose der					
				001-139	140-239	240-279	280-289	290-319	320-389
Allgemeine Kranken									
Öffentliche									
52	Deutschland	812	8 679 395	175 773	1 107 901	245 520	57 810	312 308	565 946
53	Baden-Württemberg	145	1 260 830	27 222	151 956	32 585	8 705	43 575	76 410
54	Bayern	213	1 752 376	35 214	208 403	48 380	10 672	55 647	96 993
55	Berlin	16	352 253	7 162	54 939	9 650	2 025	26 750	24 732
56	Brandenburg	25	286 599	4 173	33 230	9 031	2 192	10 690	16 392
57	Bremen	5	105 845	2 037	15 287	2 786	584	7 598	6 388
58	Hamburg	10	201 501	4 474	28 103	5 348	1 224	13 019	20 606
59	Hessen	50	578 884	13 147	67 529	14 800	3 986	15 389	42 282
60	Mecklenburg-Vorpommern	16	238 207	4 544	32 992	7 157	1 443	16 734	15 884
61	Niedersachsen	73	742 642	16 818	86 069	16 657	5 655	19 437	44 892
62	Nordrhein-Westfalen	68	1 024 904	24 327	151 355	29 451	6 279	23 507	81 650
63	Rheinland-Pfalz	23	258 448	6 413	31 944	7 988	1 713	5 277	16 921
64	Saarland	11	143 128	2 546	19 742	4 182	922	6 702	15 870
65	Sachsen	57	646 505	10 111	85 360	22 895	4 967	26 354	40 854
66	Sachsen-Anhalt	36	427 870	6 097	51 669	13 141	2 643	15 833	25 799
67	Schleswig-Holstein	32	308 079	6 902	40 767	8 060	2 166	13 815	15 896
68	Thüringen	32	351 324	4 586	48 556	13 409	2 634	11 981	24 497
Freigemeinnützige									
69	Deutschland	821	5 580 800	102 648	561 841	175 466	35 234	169 647	298 461
70	Baden-Württemberg	71	376 016	6 466	42 515	12 179	2 139	9 898	24 224
71	Bayern	58	338 964	7 301	29 136	12 391	2 142	4 532	28 419
72	Berlin	32	228 183	3 860	23 096	6 380	1 678	10 664	10 848
73	Brandenburg	19	81 577	1 120	6 641	2 723	823	4 319	2 080
74	Bremen	6	61 972	907	8 118	1 246	459	529	6 051
75	Hamburg	21	135 870	2 742	12 011	3 644	948	3 742	6 319
76	Hessen	74	428 647	6 395	46 036	13 400	2 478	9 761	18 970
77	Mecklenburg-Vorpommern	12	91 766	1 485	10 330	3 390	680	4 914	4 871
78	Niedersachsen	78	523 357	8 931	43 921	19 430	3 265	15 768	28 909
79	Nordrhein-Westfalen	304	2 443 486	47 125	248 968	74 569	14 884	79 233	131 695
80	Rheinland-Pfalz	67	462 590	10 408	43 207	13 022	2 882	11 758	24 797
81	Saarland
82	Sachsen	18	84 439	676	11 343	2 795	571	1 028	2 661
83	Sachsen-Anhalt
84	Schleswig-Holstein	17	73 654	1 168	7 920	1 656	371	1 992	3 478
85	Thüringen	12	47 608	589	4 145	2 057	394	1 497	738
Private									
86	Deutschland	377	833 004	7 314	83 514	28 217	2 928	21 287	57 108
87	Baden-Württemberg	72	80 047	465	8 839	4 808	86	3 300	7 272
88	Bayern	101	168 194	919	17 762	2 032	345	6 748	9 066
89	Berlin	14	34 667	171	2 756	615	132	1 374	5 680
90	Brandenburg	9	65 089	686	7 534	3 973	506	2 084	2 615
91	Bremen
92	Hamburg	6	10 150	50	1 000	180	19	36	209
93	Hessen	36	63 679	313	4 648	1 752	138	775	3 918
94	Mecklenburg-Vorpommern
95	Niedersachsen	39	92 305	1 092	9 889	5 997	337	2 475	9 179
96	Nordrhein-Westfalen	23	34 535	227	4 055	621	76	250	1 970
97	Rheinland-Pfalz	12	24 185	145	2 493	322	33	581	1 226
98	Saarland	-	-	-	-	-	-	-	-
99	Sachsen	14	57 592	802	8 835	1 219	273	473	1 312
100	Sachsen-Anhalt
101	Schleswig-Holstein	30	80 598	714	3 849	1 577	305	848	9 158
102	Thüringen	10	81 180	1 332	9 724	1 945	412	1 700	3 134

*) Gemäß der 9. Revision der dreistelligen Internationalen Klassifikation der Krankheiten, Verletzungen und Todesursachen (ICD 1979).

Patienten (einschl. Sterbefälle, ohne Stundenfälle) 1997

und Krankheitsklassen *)

**gesamt
zahl**

Patienten													Lfd. NR.
Patienten (Krankheitsklassen der ICD/9)													
390-459	460-519	520-579	580-629	630-676	680-709	710-739	740-759	760-779	780-799	800-999	V01-V82	unbe- kannt	

häuser nach Trägern

Krankenhäuser

1 430 157	546 086	848 740	589 451	623 471	136 520	462 286	74 261	69 217	335 979	980 220	98 887	18 862	52
195 449	81 500	126 711	84 395	109 697	19 719	68 854	11 107	10 880	49 940	142 536	16 406	3 183	53
239 165	111 902	170 629	115 552	134 816	26 625	105 569	12 817	11 209	71 819	217 729	13 745	5 490	54
58 556	18 695	30 689	21 977	24 673	5 521	16 603	3 954	2 535	8 324	31 613	3 777	78	55
49 007	21 944	31 523	22 379	16 658	3 943	13 087	1 466	1 756	8 610	36 764	3 681	73	56
17 005	6 080	8 455	5 480	8 354	1 701	4 437	1 428	1 736	4 410	10 820	1 259	-	57
32 825	11 773	15 784	10 589	14 094	2 860	9 619	2 333	1 837	8 461	17 219	1 331	2	58
91 109	34 294	55 622	44 148	47 594	9 437	30 442	4 824	5 202	23 548	62 590	5 992	6 949	59
33 303	16 032	23 207	17 851	13 765	3 779	12 342	2 001	1 984	6 687	25 152	3 119	231	60
128 974	49 774	78 069	49 401	56 859	11 275	36 603	5 140	5 735	34 968	85 073	10 546	697	61
173 186	60 678	87 550	61 422	61 964	20 660	58 943	12 315	9 379	40 227	107 731	12 843	1 437	62
45 706	17 815	23 431	19 711	17 844	3 775	10 444	2 753	2 536	11 344	29 597	3 053	183	63
26 319	7 789	10 475	9 796	6 587	1 873	8 406	1 284	1 336	5 739	12 521	913	126	64
104 571	39 347	71 682	47 061	38 251	9 005	30 833	4 752	4 762	20 728	76 113	8 676	183	65
69 112	29 967	46 620	35 372	24 894	6 731	23 772	2 908	3 010	14 087	49 583	6 692	-	66
51 745	18 040	29 802	19 285	26 190	4 414	14 358	2 602	3 258	15 517	33 273	1 819	230	67
54 125	20 456	38 491	25 032	21 231	5 202	17 974	2 577	2 062	11 570	41 906	5 035	-	68

Krankenhäuser

957 414	388 490	578 220	388 769	448 406	75 037	470 227	35 617	40 222	231 452	573 564	43 488	6 592	69
65 153	23 833	34 041	32 429	39 156	3 745	27 269	2 130	2 186	13 264	31 842	3 024	533	70
47 494	24 704	31 920	23 195	25 940	3 398	44 201	4 321	4 141	10 665	33 263	1 274	527	71
48 210	12 635	25 214	12 022	16 036	2 753	15 389	1 944	2 050	8 394	24 553	2 309	128	72
15 714	4 392	9 565	5 839	4 112	1 016	8 295	192	540	2 363	10 881	915	46	73
8 773	4 185	6 704	3 735	4 031	657	6 669	505	217	2 136	5 834	1 216	-	74
23 610	9 496	13 971	8 188	9 632	1 797	13 632	1 798	1 892	5 490	14 900	1 998	-	75
81 980	26 875	45 561	30 944	34 744	6 568	35 944	2 579	1 401	18 423	42 010	2 690	1 888	76
14 774	7 206	11 547	6 218	4 523	1 029	4 298	404	578	2 817	11 588	1 069	45	77
75 073	40 519	49 052	37 593	46 490	7 925	52 076	3 878	4 690	23 433	57 266	4 207	931	78
426 013	173 957	254 345	164 257	199 385	34 574	193 231	13 902	17 047	107 648	244 235	16 370	2 044	79
77 071	35 215	48 213	33 525	37 966	6 175	36 080	2 036	2 779	20 367	52 854	3 926	309	80
17 674	3 046	10 020	8 891	5 802	1 213	6 824	366	435	1 929	7 935	1 194	36	81
11 242	3 910	7 801	4 790	5 959	995	10 522	298	472	2 650	7 248	1 133	49	82
9 655	3 610	6 984	2 687	1 564	527	2 930	163	207	2 188	7 061	612	-	83
													84
													85

Krankenhäuser

181 448	42 117	59 547	55 906	41 699	12 480	133 108	3 896	2 042	22 724	66 805	8 640	2 224	86
18 064	2 589	3 364	4 440	1 833	689	14 675	469	67	1 680	6 200	618	589	87
31 093	8 028	11 254	11 822	12 235	5 214	29 977	857	247	2 921	14 385	2 185	1 104	88
3 789	3 118	4 710	2 226	835	425	5 528	91	3	414	2 225	555	20	89
11 276	3 557	5 456	5 816	3 397	1 028	6 214	292	303	2 026	7 206	1 094	26	90
2 031	199	961	1 541	447	171	2 255	133	2	92	823	-	1	91
21 262	2 982	3 909	3 211	2 465	537	11 822	219	24	1 696	3 457	482	69	92
22 166	3 917	5 552	4 693	5 122	1 257	12 075	287	803	1 783	5 145	383	153	93
9 340	1 179	2 666	4 009	2 784	394	918	48	15	3 835	1 796	292	60	94
7 774	1 619	868	1 497	1 137	273	4 653	134	36	732	598	52	12	95
-	-	-	-	-	-	-	-	-	-	-	-	-	96
18 785	2 530	4 442	2 087	1 460	366	7 434	504	72	1 252	5 409	322	15	97
9 780	3 244	5 665	6 652	4 652	1 104	20 748	223	87	1 825	9 366	735	66	98
17 136	5 177	7 077	5 890	3 570	732	11 309	521	324	3 481	6 899	1 017	-	99
													100
													101
													102

6 Aus dem Krankenhaus entlassene vollstationäre

noch 6.6 Nach Ländern

6.6.2 Ins

Verweil

Entlassene

Lfd. Nr.	Land	Kranken- häuser	davon mit Hauptdiagnose der						
			insgesamt	001-139	140-239	240-279	280-289	290-319	320-389
Krankenhäuser									
01	Deutschland	2 244	11.2	10.0	11.1	11.8	10.2	30.8	8.4
02	Baden-Württemberg	313	11.1	10.0	11.2	11.9	10.3	30.8	9.1
03	Bayern	403	11.5	10.3	11.5	12.1	10.0	38.7	7.9
04	Berlin	68	13.2	13.6	12.7	13.9	13.2	33.1	9.2
05	Brandenburg	58	11.1	10.5	10.9	12.5	9.2	23.6	9.0
06	Bremen	15	11.2	10.6	10.8	10.8	10.4	35.8	7.3
07	Hamburg	37	11.6	9.6	12.4	11.5	12.1	25.9	8.8
08	Hessen	182	11.0	10.3	10.4	11.3	10.1	31.1	8.8
09	Mecklenburg-Vorpommern	36	9.4	9.8	9.7	10.5	7.8	16.2	7.7
10	Niedersachsen	204	10.6	8.5	10.6	11.2	9.3	27.0	7.4
11	Nordrhein-Westfalen	465	11.5	9.5	11.3	11.7	10.6	32.1	8.9
12	Rheinland-Pfalz	116	10.9	8.1	11.0	11.3	10.3	29.1	7.8
13	Saarland	28	10.4	8.8	10.7	10.6	9.0	24.8	7.3
14	Sachsen	97	11.6	12.9	11.2	13.0	10.6	32.5	8.9
15	Sachsen-Anhalt	60	10.6	11.9	10.7	12.1	10.1	22.3	8.7
16	Schleswig-Holstein	105	10.8	9.2	9.9	11.0	9.4	31.1	7.6
17	Thüringen	57	10.9	10.8	10.3	12.1	9.8	26.8	8.4
Allgemeine									
18	Deutschland	2 010	10.6	9.9	11.1	11.8	10.2	24.3	8.1
19	Baden-Württemberg	288	10.6	10.0	11.1	11.9	10.2	26.1	9.0
20	Bayern	372	10.8	10.1	11.4	12.0	10.0	33.1	7.6
21	Berlin	62	13.0	13.6	12.7	13.9	12.7	32.0	9.0
22	Brandenburg	53	10.7	10.5	10.9	12.5	9.2	19.7	8.0
23	Bremen	15	11.2	10.6	10.8	10.8	10.4	35.8	7.3
24	Hamburg	37	11.6	9.6	12.4	11.5	12.1	25.9	8.8
25	Hessen	160	10.1	10.2	10.3	11.3	10.1	19.8	8.8
26	Mecklenburg-Vorpommern	36	9.4	9.8	9.7	10.5	7.8	16.2	7.7
27	Niedersachsen	190	9.9	8.5	10.6	11.2	9.3	18.8	7.3
28	Nordrhein-Westfalen	395	10.5	9.5	11.3	11.6	10.5	20.3	8.1
29	Rheinland-Pfalz	102	10.1	8.1	11.0	11.3	10.3	16.7	7.5
30	Saarland	28	10.4	8.8	10.7	10.6	9.0	24.8	7.3
31	Sachsen	89	11.3	12.9	11.2	13.0	10.6	31.9	8.5
32	Sachsen-Anhalt	55	10.4	11.9	10.7	12.1	10.1	20.5	8.3
33	Schleswig-Holstein	79	9.8	8.9	9.8	10.9	9.4	22.0	6.8
34	Thüringen	54	10.6	10.8	10.3	12.1	9.8	22.0	7.9
Plankran									
35	Deutschland	1 793	10.6	9.9	11.1	12.0	10.3	23.6	8.1
36	Baden-Württemberg	222	10.6	10.1	11.4	11.9	10.3	24.4	9.5
37	Bayern	319	10.7	9.9	11.0	12.3	10.1	33.0	7.4
38	Berlin	53	13.6	13.9	13.1	14.8	13.2	32.0	9.6
39	Brandenburg	53	10.7	10.5	10.9	12.5	9.2	19.7	8.0
40	Bremen	12	10.9	10.6	10.8	10.8	10.4	33.5	7.3
41	Hamburg	25	11.8	9.3	13.0	12.0	12.5	25.2	9.0
42	Hessen	136	9.8	10.4	10.2	11.2	10.1	17.2	8.4
43	Mecklenburg-Vorpommern	32	9.5	9.8	9.7	11.3	7.7	17.2	8.2
44	Niedersachsen	186	9.9	8.5	10.6	11.5	9.3	17.9	7.1
45	Nordrhein-Westfalen	375	10.6	9.4	11.5	11.9	10.6	19.8	8.1
46	Rheinland-Pfalz	91	10.1	8.2	10.8	11.4	10.7	15.4	7.5
47	Saarland	25	10.1	8.8	10.3	10.7	9.1	20.1	7.0
48	Sachsen	87	11.4	13.4	11.1	13.4	10.9	31.4	8.7
49	Sachsen-Anhalt	53	10.4	12.0	10.6	12.5	10.4	19.8	8.4
50	Schleswig-Holstein	71	9.9	9.2	10.1	11.3	9.5	20.2	6.8
51	Thüringen	53	10.6	10.8	10.2	12.4	10.0	20.7	8.1

*) Gemäß der 9. Revision der dreistelligen Internationalen Klassifikation der Krankheiten, Verletzungen und Todesursachen (ICD 1979).

Patienten (einschl. Sterbefälle, ohne Stundenfälle) 1997

und Krankheitsklassen *)

**gesamt
dauer**

Patienten												Lfd. NR.	
Patienten (Krankheitsklassen der ICD/9)													
390-459	460-519	520-579	580-629	630-676	680-709	710-739	740-759	760-779	780-799	800-999	V01-V82	unbe- kannt	

insgesamt

12.3	9.2	9.7	7.6	6.0	12.9	12.9	9.3	14.7	7.4	10.5	5.8	13.3	01
12.6	8.7	9.6	7.2	5.8	12.5	13.3	9.4	15.4	7.7	10.6	6.1	13.6	02
12.2	9.2	9.6	7.4	5.8	13.9	13.0	9.5	15.6	7.9	10.3	5.6	9.3	03
14.0	11.5	11.0	8.9	5.3	15.4	14.3	9.8	13.6	9.2	13.0	8.8	31.6	04
13.0	9.0	9.9	7.4	7.1	14.0	13.5	7.9	12.6	6.9	10.1	4.7	19.0	05
11.6	9.2	9.6	7.6	5.6	12.6	13.0	8.5	14.4	6.6	10.3	9.5	-	06
12.5	9.2	9.8	7.6	5.4	14.5	13.2	9.9	13.8	8.0	14.7	6.7	5.7	07
11.6	9.0	9.3	7.2	5.8	11.6	13.7	8.9	15.9	7.7	10.5	6.0	10.4	08
10.5	8.4	8.7	6.7	6.5	11.2	11.3	8.6	12.4	5.4	8.7	4.8	7.8	09
11.9	8.6	9.4	7.2	5.7	12.6	12.2	9.1	14.9	6.9	10.8	6.5	16.9	10
12.4	9.4	10.1	8.3	6.3	12.5	12.8	9.7	15.5	7.2	10.7	5.7	26.1	11
12.0	8.8	9.8	7.8	6.3	13.1	13.4	8.6	15.6	7.8	10.7	4.9	14.1	12
11.6	8.8	9.4	7.5	6.4	12.9	12.6	9.8	15.5	7.6	9.9	5.9	11.5	13
12.7	10.0	10.2	7.5	6.6	13.9	13.8	9.1	11.7	7.4	10.2	4.9	9.5	14
12.7	9.6	9.7	8.0	6.8	12.3	11.5	9.1	13.1	6.7	9.0	4.7	-	15
12.2	9.1	9.1	6.8	5.3	11.0	10.9	8.6	12.7	6.9	10.2	5.0	12.5	16
13.4	9.2	9.6	7.9	6.3	13.8	13.3	9.3	12.0	6.8	9.8	4.9	-	17

Krankenhäuser

12.3	9.2	9.7	7.6	6.0	12.9	12.9	9.3	14.7	7.4	10.5	5.8	10.8	18
12.6	8.7	9.6	7.2	5.8	12.5	13.3	9.4	15.4	7.7	10.6	6.1	11.8	19
12.2	9.2	9.6	7.4	5.8	13.8	12.9	9.5	15.6	7.9	10.2	5.6	8.4	20
14.0	11.5	11.0	8.9	5.3	15.4	14.3	9.8	13.6	9.2	13.0	8.8	31.6	21
12.9	9.0	9.9	7.4	7.1	14.0	13.4	7.9	12.6	6.9	10.0	4.7	9.3	22
.	23
12.5	9.2	9.8	7.6	5.4	14.5	13.2	9.9	13.8	8.0	14.7	6.7	5.7	24
11.5	9.0	9.3	7.2	5.8	11.6	13.7	8.8	15.1	7.7	10.5	6.0	10.2	25
.	26
11.9	8.6	9.4	7.2	5.7	12.6	12.2	9.1	14.9	6.9	10.8	6.5	16.7	27
12.3	9.4	10.1	8.3	6.3	12.5	12.7	9.7	15.5	7.2	10.6	5.7	12.1	28
11.9	8.8	9.8	7.8	6.3	13.1	13.4	8.6	15.6	7.7	10.7	4.9	11.7	29
.	30
12.7	10.0	10.2	7.5	6.6	13.9	13.7	9.1	11.7	7.3	10.2	4.9	9.5	31
12.7	9.6	9.7	8.0	6.8	12.3	11.4	9.1	13.1	6.7	9.0	4.7	-	32
12.2	9.1	9.1	6.8	5.3	10.9	10.9	8.6	12.7	6.9	10.2	5.0	9.9	33
13.3	9.2	9.6	7.9	6.3	13.8	13.2	9.3	12.0	6.8	9.8	4.9	-	34

kenhäuser

12.5	9.3	9.8	7.6	6.0	12.7	12.9	9.2	14.0	7.4	10.5	5.5	10.8	35
12.8	8.8	9.6	7.1	5.8	12.7	13.5	9.4	15.5	7.9	10.7	6.2	12.5	36
12.3	9.2	9.6	7.3	5.8	12.7	12.9	9.7	15.2	7.9	10.2	5.1	8.6	37
14.8	12.1	11.4	8.9	5.2	16.0	15.2	10.2	10.8	9.4	13.5	9.8	32.9	38
12.9	9.0	9.9	7.4	7.1	14.0	13.4	7.9	12.6	6.9	10.0	4.7	9.3	39
11.6	9.2	9.6	7.6	5.6	12.6	12.8	8.5	14.4	6.6	10.3	9.5	-	40
13.7	9.9	10.0	8.5	5.4	13.1	14.4	9.4	13.1	8.0	13.2	5.9	8.0	41
11.6	9.1	9.2	7.0	5.7	11.3	13.1	9.0	14.3	7.8	10.4	6.0	8.6	42
10.7	8.5	8.6	6.8	6.6	10.6	11.1	7.9	10.2	5.7	8.7	4.7	7.6	43
11.9	8.6	9.3	7.1	5.7	12.5	12.2	8.8	14.2	6.8	10.8	4.9	16.6	44
12.5	9.5	10.1	8.3	6.2	12.6	12.8	9.5	14.9	7.2	10.7	5.4	12.2	45
12.4	8.8	9.9	8.0	6.2	13.0	13.7	8.5	15.5	7.8	10.3	4.6	11.3	46
11.7	8.8	9.3	7.5	6.4	12.2	12.5	8.3	14.4	7.9	10.0	5.4	10.2	47
12.7	10.2	10.3	7.6	6.5	14.3	13.9	8.8	9.8	7.7	10.3	4.7	9.4	48
12.8	9.7	9.8	8.0	6.7	12.0	11.6	8.4	11.4	6.7	9.0	4.8	-	49
12.4	9.1	9.3	6.8	5.2	11.3	10.9	7.3	11.4	6.9	10.6	4.9	9.6	50
13.3	9.4	9.6	7.8	6.2	13.9	13.4	9.2	11.7	6.9	9.9	4.7	-	51

6 Aus dem Krankenhaus entlassene vollstationäre

noch 6.6 Nach Ländern

6.6.2 Ins
Verweil

Lfd. Nr.	Land	Kranken- häuser	Entlassene						
			insgesamt	davon mit Haupt					
				001-139	140-239	240-279	280-289	290-319	320-389
Allgemeine Kranken									
Öffentliche									
52	Deutschland	812	10.5	10.1	10.9	11.6	9.9	26.1	7.6
53	Baden-Württemberg	145	10.3	9.7	11.0	11.6	9.7	24.8	7.3
54	Bayern	213	10.7	10.6	11.1	12.1	10.1	33.6	7.5
55	Berlin	16	13.4	15.0	12.7	13.0	11.8	35.5	9.5
56	Brandenburg	25	10.3	10.4	10.8	12.3	8.6	21.1	7.4
57	Bremen	5	11.7	11.0	11.2	11.1	10.6	35.3	9.0
58	Hamburg	10	11.8	10.7	12.8	10.5	12.3	26.1	8.6
59	Hessen	50	9.7	9.4	10.3	11.0	9.6	21.6	7.0
60	Mecklenburg-Vorpommern	16	9.2	9.1	9.7	9.3	7.9	15.7	7.1
61	Niedersachsen	73	9.6	8.3	10.5	11.1	9.2	15.2	7.4
62	Nordrhein-Westfalen	68	10.4	9.9	10.9	10.5	10.2	20.4	7.5
63	Rheinland-Pfalz	23	10.0	7.9	10.8	10.2	9.0	19.8	7.5
64	Saarland	11	10.6	8.8	10.9	9.9	9.6	24.9	6.8
65	Sachsen	57	11.4	12.1	11.2	13.1	10.4	33.2	8.2
66	Sachsen-Anhalt	36	10.2	10.5	10.6	11.9	10.2	19.4	8.0
67	Schleswig-Holstein	32	9.9	8.5	9.9	10.9	9.6	22.7	7.3
68	Thüringen	32	10.4	10.7	10.1	12.1	9.8	23.4	7.3
Freigemeinnützige									
69	Deutschland	821	10.6	9.4	11.2	11.9	10.7	20.1	8.3
70	Baden-Württemberg	71	11.0	10.0	11.7	10.7	12.3	25.8	11.0
71	Bayern	58	10.0	7.5	10.7	11.2	9.2	19.8	5.9
72	Berlin	32	12.9	11.0	13.1	15.1	13.4	21.5	10.0
73	Brandenburg	19	12.3	10.9	11.6	14.3	10.4	18.7	12.3
74	Bremen	6	9.8	9.5	10.0	10.1	10.2	7.5	6.1
75	Hamburg	21	11.4	8.0	11.7	12.9	11.8	25.5	9.5
76	Hessen	74	10.1	11.8	10.1	11.2	10.7	17.5	8.8
77	Mecklenburg-Vorpommern	12	9.9	9.3	9.5	11.1	8.4	17.1	9.8
78	Niedersachsen	78	10.5	8.8	11.1	11.8	9.4	22.4	7.6
79	Nordrhein-Westfalen	304	10.6	9.2	11.4	12.1	10.7	20.3	8.2
80	Rheinland-Pfalz	67	10.1	8.1	10.9	11.6	11.1	14.4	7.5
81	Saarland
82	Sachsen	18	10.2	11.4	10.2	12.4	12.7	8.2	9.4
83	Sachsen-Anhalt
84	Schleswig-Holstein	17	11.3	13.0	10.1	11.6	9.8	20.1	10.2
85	Thüringen	12	11.5	10.4	10.8	11.4	10.9	14.2	9.0
Private									
86	Deutschland	377	11.2	13.3	12.4	12.8	9.9	29.9	11.7
87	Baden-Württemberg	72	14.1	24.0	11.1	16.7	13.2	44.8	20.3
88	Bayern	101	13.0	11.7	16.1	14.5	11.1	37.1	14.6
89	Berlin	14	9.5	12.4	9.6	15.2	15.1	46.1	4.9
90	Brandenburg	9	10.1	10.4	10.6	11.5	9.8	14.3	8.1
91	Bremen	6	9.0	7.3	8.1	13.7	11.6	11.5	8.8
92	Hamburg	36	14.0	13.2	13.2	14.5	13.8	14.0	27.8
93	Hessen
94	Mecklenburg-Vorpommern
95	Niedersachsen	39	9.6	7.9	10.1	9.7	10.2	24.7	5.9
96	Nordrhein-Westfalen	23	9.4	16.0	15.7	9.9	9.4	5.3	21.8
97	Rheinland-Pfalz	12	12.8	20.4	17.3	24.4	14.8	35.9	6.9
98	Saarland
99	Sachsen	14	11.3	24.3	12.6	14.0	9.9	8.5	16.3
100	Sachsen-Anhalt
101	Schleswig-Holstein	30	8.2	6.6	8.1	10.2	7.6	13.7	4.6
102	Thüringen	10	10.9	11.3	10.7	12.6	9.2	18.3	12.6

*) Gemäß der 9. Revision der dreistelligen Internationalen Klassifikation der Krankheiten, Verletzungen und Todesursachen (ICD 1979).

Patienten (einschl. Sterbefälle, ohne Stundenfälle) 1997

und Krankheitsklassen *)

**gesamt
dauer**

Patienten												Lfd. NR.	
diagnose der Patienten													
390-459	460-519	520-579	580-629	630-676	680-709	710-739	740-759	760-779	780-799	800-999	V01-V82	unbe- kannt	

häuser nach Trägern

Krankenhäuser

12.3	9.1	9.7	7.8	6.0	12.8	12.2	9.2	15.4	7.2	10.1	5.9	9.7	52
12.3	8.5	9.4	7.3	5.9	12.6	12.9	9.3	16.2	7.5	10.0	6.5	13.1	53
12.3	9.7	9.7	7.7	5.8	12.8	11.7	9.1	15.5	7.6	10.0	5.3	6.9	54
13.4	11.0	11.7	8.9	5.3	15.9	14.3	9.7	17.8	9.1	12.3	6.5	30.3	55
12.2	8.4	9.9	7.7	7.5	14.3	11.8	7.8	14.3	6.7	9.7	4.5	9.9	56
11.5	9.9	9.5	7.3	5.7	12.3	11.9	7.7	14.3	6.2	10.1	13.2	-	57
12.5	9.9	9.9	8.5	5.7	13.6	15.8	9.7	14.2	8.1	12.7	6.7	8.0	58
11.9	8.9	9.3	7.4	6.0	11.9	11.9	8.5	15.7	7.4	9.2	5.4	9.4	59
10.4	7.9	8.7	6.9	6.1	11.5	11.3	8.5	13.3	5.2	8.4	5.2	7.9	60
11.8	8.7	9.4	7.3	5.6	11.6	11.1	8.9	16.0	6.8	10.1	7.3	11.7	61
11.8	9.2	10.0	9.3	6.6	12.9	12.4	10.1	18.1	7.0	10.8	5.9	12.9	62
11.4	8.2	9.7	8.9	5.9	13.1	12.4	8.7	14.7	6.9	11.2	5.6	11.7	63
11.4	9.7	9.6	8.0	6.7	13.6	13.6	10.9	17.7	7.2	10.1	6.4	11.4	64
13.5	9.8	10.2	7.6	6.7	13.8	13.3	9.0	12.2	7.1	10.0	5.0	9.7	65
12.9	9.0	9.7	7.9	6.7	12.2	11.2	9.0	13.7	6.9	8.9	4.6	-	66
11.8	9.4	9.4	7.3	5.2	11.0	11.1	8.5	12.6	6.5	9.5	6.4	9.9	67
13.4	8.9	9.6	7.8	6.3	13.9	12.3	9.0	12.7	7.1	9.5	4.7	-	68

Krankenhäuser

12.7	9.4	9.9	7.5	6.1	12.6	13.3	9.6	13.6	7.6	11.1	5.8	13.9	69
13.5	9.2	10.3	7.1	5.8	12.5	14.0	10.2	11.6	8.8	12.2	4.6	10.7	70
11.6	8.0	9.2	6.9	5.9	11.4	14.7	10.4	16.1	8.2	10.2	6.6	11.2	71
14.8	13.3	11.1	9.3	5.4	15.5	16.2	10.2	8.4	9.2	14.2	13.7	35.3	72
15.4	12.8	10.3	7.5	7.1	11.7	16.0	8.2	9.1	8.9	10.7	5.5	8.4	73
11.9	9.0	9.7	8.1	5.3	13.6	14.2	10.8	15.0	7.5	10.8	5.7	-	74
12.7	8.4	10.0	7.1	5.1	16.2	11.7	10.3	13.3	7.8	17.2	6.7	-	75
11.4	9.6	9.0	6.7	5.6	11.0	13.2	9.0	13.1	8.2	11.5	6.8	13.3	76
11.7	8.6	9.1	6.6	8.1	10.6	12.3	9.4	9.8	6.4	9.1	5.1	8.8	77
12.7	8.5	9.4	7.1	5.9	14.2	13.1	9.5	14.0	6.8	11.8	4.6	21.9	78
12.7	9.5	10.1	7.9	6.2	12.3	12.9	9.3	14.0	7.4	10.6	5.6	11.7	79
12.6	8.8	9.8	7.3	6.5	12.3	13.0	8.7	16.6	7.8	10.3	4.4	11.9	80
11.2	9.6	10.4	7.7	6.2	14.6	14.2	9.2	7.3	9.2	10.8	4.7	8.5	81
15.2	9.5	9.3	7.1	5.7	12.1	13.7	11.6	13.6	8.8	13.5	3.3	15.7	84
15.2	12.3	9.8	7.5	7.4	13.5	14.0	7.3	6.7	9.0	10.5	6.0	-	85

Krankenhäuser

10.6	8.5	8.9	6.3	5.9	15.9	13.4	9.2	10.4	7.3	12.6	5.1	11.0	86
12.7	10.9	8.2	5.8	6.4	11.8	13.7	8.3	5.6	6.9	14.1	3.5	5.7	87
11.5	7.2	9.2	5.3	5.7	20.4	14.4	9.9	10.6	12.8	14.5	7.1	15.0	88
12.3	7.1	6.3	5.8	4.8	8.4	8.8	6.6	11.0	12.2	10.8	3.0	12.2	89
12.5	7.9	9.5	6.2	5.3	15.2	13.3	8.1	9.2	6.1	10.5	4.7	8.8	90
10.5	8.4	6.6	4.8	5.2	11.9	11.3	7.9	54.0	8.4	11.4	-	1.0	91
10.5	6.4	13.7	9.0	5.6	13.5	19.9	14.0	7.8	7.1	23.2	5.0	14.1	93
9.7	7.2	8.3	7.3	5.7	11.2	11.9	8.0	11.8	9.0	11.3	6.2	7.9	94
6.9	12.4	8.6	7.8	9.9	11.4	8.3	6.4	6.7	3.8	10.0	4.6	7.7	96
7.8	13.8	13.7	5.4	6.1	31.8	18.3	5.8	8.4	16.2	14.0	3.3	7.1	97
9.5	13.3	9.4	6.1	5.9	13.5	14.9	9.3	10.0	7.9	12.4	3.8	9.0	98
10.7	6.8	7.6	5.1	5.4	9.6	9.4	6.4	7.6	7.3	10.3	4.2	5.3	100
12.0	8.5	9.6	8.4	6.1	13.3	14.6	11.2	10.9	4.7	11.0	5.3	-	102

**7 Aus dem Krankenhaus entlassene vollstationäre
nach dem Wohnort (Land),**

7.1 Ins

Lfd. Nr.	Wohnsitz der Patienten	Deutschland	Sitz des						An
			Baden- Württemberg	Bayern	Berlin	Brandenburg	Bremen	Hamburg	
01	Insgesamt	15 458 133	1 763 075	2 308 568	620 474	446 030	173 817	349 010	
02	Baden-Württemberg	1 718 645	1 645 618	40 388	1 102	303	122	531	
03	Bayern	2 268 096	38 920	2 199 337	1 519	373	109	711	
04	Berlin	575 184	966	2 350	548 550	13 707	98	436	
05	Brandenburg	486 668	341	724	48 962	413 634	33	334	
06	Bremen	126 011	236	374	168	26	115 417	746	
07	Hamburg	285 999	564	970	402	143	226	258 964	
08	Hessen	1 115 104	22 741	14 921	943	206	143	757	
09	Mecklenburg-Vorpommern	362 567	220	368	3 113	2 167	98	1 864	
10	Niedersachsen	1 455 947	2 781	4 490	2 354	505	56 120	25 195	
11	Nordrhein-Westfalen	3 589 563	7 884	11 041	2 059	655	651	2 745	
12	Rheinland-Pfalz	808 845	31 282	4 428	373	131	61	332	
13	Saarland	236 925	1 502	792	157	17	13	58	
14	Sachsen	800 025	1 158	4 791	3 652	5 414	97	393	
15	Sachsen-Anhalt	564 417	488	1 080	3 304	5 064	67	534	
16	Schleswig-Holstein	499 756	727	1 200	629	182	281	53 571	
17	Thüringen	487 271	597	5 500	971	460	32	168	
18	Ausland	53 626	5 173	6 712	2 216	3 043	247	1 155	
19	Unbekannt	23 484	1 877	10 102	-	-	1	516	
Pflege									
20	Insgesamt	173 609 135	19 610 482	26 519 528	8 171 318	4 958 377	1 948 511	4 035 070	
21	Baden-Württemberg	19 025 178	18 173 551	466 858	11 777	2 327	1 263	5 979	
22	Bayern	25 964 293	440 809	25 188 992	15 309	2 877	1 405	9 090	
23	Berlin	7 674 799	13 217	30 504	7 362 090	163 322	789	4 710	
24	Brandenburg	5 407 289	4 522	8 046	557 023	4 596 026	459	6 486	
25	Bremen	1 485 302	3 190	5 112	1 871	184	1 343 108	10 838	
26	Hamburg	3 459 575	8 594	13 006	4 186	1 150	3 004	3 044 354	
27	Hessen	12 166 642	278 042	175 731	10 008	1 787	1 271	9 536	
28	Mecklenburg-Vorpommern	3 440 608	3 352	4 600	37 983	24 352	997	31 571	
29	Niedersachsen	15 455 951	46 466	60 437	24 762	4 355	580 520	279 918	
30	Nordrhein-Westfalen	41 451 620	120 489	135 105	22 019	5 297	7 049	38 057	
31	Rheinland-Pfalz	8 722 331	363 546	59 921	3 696	1 081	613	4 340	
32	Saarland	2 516 300	31 972	9 298	1 937	125	100	673	
33	Sachsen	9 322 908	15 269	57 496	44 358	60 034	1 018	5 503	
34	Sachsen-Anhalt	6 052 658	7 185	11 373	37 444	60 407	683	8 007	
35	Schleswig-Holstein	5 325 068	11 488	15 769	6 695	1 501	3 865	556 976	
36	Thüringen	5 314 020	8 106	57 208	11 186	5 453	320	3 014	
37	Ausland	487 000	53 569	59 093	18 974	28 099	2 045	11 154	
38	Unbekannt	337 593	27 115	160 979	-	-	2	4 864	
Verweil									
39	Insgesamt	11.2	11.1	11.5	13.2	11.1	11.2	11.6	
40	Baden-Württemberg	11.1	11.0	11.6	10.7	7.7	10.4	11.3	
41	Bayern	11.4	11.3	11.5	10.1	7.7	12.9	12.8	
42	Berlin	13.3	13.7	13.0	13.4	11.9	8.0	10.8	
43	Brandenburg	11.1	13.3	11.1	11.4	11.1	13.9	19.4	
44	Bremen	11.8	13.5	13.7	11.1	7.1	11.6	14.5	
45	Hamburg	12.1	15.2	13.4	10.4	8.0	13.3	11.8	
46	Hessen	10.9	12.2	11.8	10.6	8.7	8.9	12.6	
47	Mecklenburg-Vorpommern	9.5	15.2	12.5	12.2	11.2	10.2	16.9	
48	Niedersachsen	10.6	16.7	13.5	10.5	8.6	10.3	11.1	
49	Nordrhein-Westfalen	11.5	15.3	12.2	10.7	8.1	10.8	13.9	
50	Rheinland-Pfalz	10.8	11.6	13.5	9.9	8.3	10.0	13.1	
51	Saarland	10.6	21.3	11.7	12.3	7.4	7.7	11.6	
52	Sachsen	11.7	13.2	12.0	12.1	11.1	10.5	14.0	
53	Sachsen-Anhalt	10.7	14.7	10.5	11.3	11.9	10.2	15.0	
54	Schleswig-Holstein	10.7	15.8	13.1	10.6	8.2	13.8	10.4	
55	Thüringen	10.9	13.6	10.4	11.5	11.9	10.0	17.9	
56	Ausland	9.1	10.4	8.8	8.6	9.2	8.3	9.7	
57	Unbekannt	14.4	14.5	15.9	-	-	2.0	9.4	

**Patienten (einschl. Sterbefälle, ohne Stundenfälle) 1997
Behandlungsort (Land) und Krankheitsklassen**

gesamt

Krankenhaus										Lfd. Nr.
Hessen	Mecklenburg-Vorpommern	Niedersachsen	Nordrhein-Westfalen	Rheinland-Pfalz	Saarland	Sachsen	Sachsen-Anhalt	Schleswig-Holstein	Thüringen	
zahl										
1 102 449	365 604	1 398 596	3 604 711	772 748	245 526	802 164	540 356	477 093	486 912	01
6 888	306	1 837	4 259	13 795	800	882	362	885	567	02
12 164	287	2 051	4 023	2 042	311	1 761	462	877	3 149	03
932	1 404	1 807	1 413	355	58	768	713	1 181	445	04
274	8 542	751	595	145	20	8 215	3 225	344	529	05
289	104	6 945	904	100	7	43	38	602	32	06
549	579	5 836	1 175	244	39	110	102	16 033	63	07
1 016 944	258	10 709	15 578	28 019	474	560	356	1 097	1 398	08
142	346 428	1 342	396	97	19	435	620	5 003	255	09
7 098	1 973	1 299 535	41 686	1 147	157	554	2 651	8 301	1 400	10
19 369	996	45 211	3 477 935	13 894	591	1 126	984	3 573	849	11
20 359	148	1 127	33 224	694 567	21 556	316	218	448	275	12
555	23	205	689	14 105	218 614	45	29	87	34	13
865	1 276	950	1 300	424	75	766 253	3 614	360	9 403	14
623	1 426	7 057	1 189	235	43	9 494	521 230	331	12 252	15
684	933	4 138	1 823	359	37	185	220	434 704	83	16
3 398	502	4 965	885	293	45	8 321	5 121	192	455 821	17
9 264	419	3 983	14 037	1 693	2 313	1 831	411	772	357	18
2 072	-	147	3 600	1 234	367	1 265	-	2 303	-	19
tage										
12 106 719	3 423 540	14 836 871	41 516 021	8 408 311	2 558 112	9 311 143	5 749 897	5 136 495	5 318 740	20
91 623	2 174	22 465	50 442	164 977	7 792	7 278	2 949	7 434	6 289	21
133 478	1 929	25 252	54 458	27 862	2 649	15 738	3 990	9 723	30 732	22
14 363	10 071	20 705	18 534	5 224	463	6 937	7 811	11 925	4 134	23
3 946	85 652	8 434	7 628	1 465	117	83 925	34 630	3 148	5 784	24
4 334	776	91 911	13 485	1 532	42	409	409	7 693	408	25
9 198	4 844	107 832	15 825	4 049	349	1 034	1 311	240 195	644	26
11 033 571	1 863	127 069	181 128	311 014	4 496	5 756	2 941	10 154	12 275	27
2 980	3 251 120	14 418	5 014	1 229	202	4 929	8 245	47 100	2 516	28
113 393	15 911	13 660 270	512 311	17 221	1 336	5 399	23 500	95 744	14 408	29
270 078	7 358	511 095	40 076 725	191 659	5 315	10 376	8 278	34 848	7 872	30
223 216	1 057	12 612	341 107	7 487 281	209 248	3 122	2 024	4 309	5 158	31
7 307	198	2 839	9 091	149 248	2 301 595	373	426	789	329	32
13 824	11 351	9 424	17 505	4 890	661	8 931 590	44 297	4 080	101 608	33
8 269	14 473	77 310	12 909	3 047	315	105 475	5 552 282	3 028	150 451	34
11 903	7 691	57 489	26 357	6 001	386	1 703	2 241	4 614 448	555	35
38 325	4 424	51 505	10 880	3 599	505	93 362	51 244	2 085	4 972 804	36
96 705	2 648	34 033	117 716	12 703	19 565	16 591	3 319	8 013	2 773	37
30 206	-	2 208	44 908	15 310	3 076	17 146	-	31 779	-	38
dauer										
11.0	9.4	10.6	11.5	10.9	10.4	11.6	10.6	10.8	10.9	39
13.3	7.1	12.2	11.8	12.0	9.7	8.3	8.1	8.4	11.1	40
11.0	6.7	12.3	13.5	13.6	8.5	8.9	8.6	11.1	9.8	41
15.4	7.2	11.5	13.1	14.7	8.0	9.0	11.0	10.1	9.3	42
14.4	10.0	11.2	12.8	10.1	5.9	10.2	10.7	9.2	10.9	43
16.1	7.5	13.2	14.9	15.3	6.0	9.5	10.8	12.8	12.8	44
16.8	8.4	18.5	13.5	16.6	8.9	9.4	12.9	15.0	10.2	45
10.8	7.2	11.9	11.6	11.1	9.5	10.3	8.3	9.3	8.8	46
21.0	9.4	10.7	12.7	12.7	10.6	11.3	13.3	9.4	9.9	47
16.0	8.1	10.5	12.3	15.0	8.5	9.7	8.9	11.5	10.3	48
13.9	7.4	11.3	11.5	13.8	9.0	9.2	8.4	9.8	9.3	49
11.0	7.1	11.2	10.3	10.8	9.7	9.9	9.3	9.6	18.8	50
13.2	8.6	13.8	13.2	10.6	10.5	8.3	14.7	9.1	9.7	51
16.0	8.9	9.9	13.5	11.5	8.8	11.7	12.3	11.3	10.8	52
13.3	10.1	11.0	10.9	13.0	7.9	11.1	10.7	9.1	12.9	53
17.4	8.2	13.9	14.5	16.7	10.4	9.2	10.2	10.6	6.7	54
11.3	8.8	10.4	12.3	12.3	11.2	11.2	10.0	10.9	10.9	55
10.4	6.3	8.5	8.4	7.5	8.5	9.1	8.1	10.4	7.8	56
14.6	-	15.0	12.5	12.4	8.4	13.6	-	13.8	-	57

7 Aus dem Krankenhaus entlassene vollstationäre
nach dem Wohnort (Land),

7.2 Krankheits
An

Sitz des

Lfd. Nr.	Wohnsitz der Patienten	Deutschland	Sitz des					
			Baden-Württemberg	Bayern	Berlin	Brandenburg	Bremen	Hamburg
ICD 001-999 Krankheiten,								
01	Insgesamt	15 278 827	1 738 524	2 285 169	613 604	440 144	171 342	345 678
02	Baden-Württemberg	1 694 830	1 622 882	39 760	1 070	301	120	517
03	Bayern	2 244 570	38 545	2 176 703	1 454	371	108	675
04	Berlin	569 322	954	2 326	542 930	13 625	99	427
05	Brandenburg	480 132	337	712	48 416	407 983	32	323
06	Bremen	124 270	233	365	158	26	113 851	728
07	Hamburg	283 659	560	962	385	142	225	256 941
08	Hessen	1 096 921	22 228	14 732	901	206	143	740
09	Mecklenburg-Vorpommern	356 987	217	359	3 057	2 139	97	1 770
10	Niedersachsen	1 438 798	2 729	4 414	2 283	502	55 229	24 808
11	Nordrhein-Westfalen	3 555 973	7 764	10 852	1 983	652	646	2 681
12	Rheinland-Pfalz	800 473	30 764	4 357	358	129	60	323
13	Saarland	235 174	1 460	766	139	17	13	55
14	Sachsen	789 646	1 148	4 748	3 529	5 372	97	372
15	Sachsen-Anhalt	556 312	478	1 073	3 220	5 017	66	510
16	Schleswig-Holstein	495 436	721	1 186	619	182	280	53 009
17	Thüringen	480 490	588	5 450	944	457	32	164
18	Ausland	52 755	5 056	6 505	2 158	3 023	243	1 121
19	Unbekannt	23 079	1 860	9 899	-	-	1	514
ICD 001-139 Infektiöse								
20	Insgesamt	286 757	34 350	43 887	11 223	6 019	2 948	7 284
21	Baden-Württemberg	33 205	31 924	642	22	4	6	6
22	Bayern	43 141	754	41 817	23	10	3	10
23	Berlin	10 891	30	70	10 326	239	2	5
24	Brandenburg	6 493	9	15	557	5 537	1	3
25	Bremen	2 236	15	15	4	1	2 096	17
26	Hamburg	6 090	8	19	8	4	1	5 618
27	Hessen	20 639	409	306	21	2	5	10
28	Mecklenburg-Vorpommern	6 214	7	7	36	27	2	7
29	Niedersachsen	27 932	140	87	35	13	814	371
30	Nordrhein-Westfalen	71 116	230	254	38	16	8	21
31	Rheinland-Pfalz	17 532	497	72	9	1	-	1
32	Saarland	3 803	30	16	2	1	-	-
33	Sachsen	11 311	21	64	30	38	-	4
34	Sachsen-Anhalt	8 274	4	19	34	54	-	5
35	Schleswig-Holstein	9 122	25	18	13	3	5	939
36	Thüringen	6 655	18	101	17	4	4	8
37	Ausland	1 385	188	158	48	65	1	27
38	Unbekannt	718	41	207	-	-	-	232
ICD 140-239								
39	Insgesamt	1 760 810	206 650	256 279	81 187	47 663	23 448	41 602
40	Baden-Württemberg	193 300	184 803	5 088	290	3	11	39
41	Bayern	254 064	6 487	243 880	297	22	11	65
42	Berlin	66 508	86	223	64 702	821	3	33
43	Brandenburg	59 853	51	67	11 389	44 926	2	28
44	Bremen	15 115	50	37	32	2	14 111	141
45	Hamburg	31 568	72	97	89	4	17	28 547
46	Hessen	123 657	4 924	1 864	193	7	8	73
47	Mecklenburg-Vorpommern	45 350	57	45	957	153	15	192
48	Niedersachsen	162 511	460	556	532	12	9 158	4 326
49	Nordrhein-Westfalen	399 224	1 126	1 043	441	19	63	242
50	Rheinland-Pfalz	89 087	6 955	530	75	7	2	37
51	Saarland	27 762	195	111	29	-	-	8
52	Sachsen	106 675	157	505	910	660	8	34
53	Sachsen-Anhalt	69 183	76	86	678	500	4	40
54	Schleswig-Holstein	56 611	140	96	110	8	23	7 623
55	Thüringen	62 194	83	711	253	36	-	14
56	Ausland	6 201	778	574	210	483	12	134
57	Unbekannt	1 947	148	766	-	-	-	26
ICD 240-279 Endokrinopathien, Ernährungs- und Stoffwechsel								
58	Insgesamt	450 619	49 847	63 010	16 692	15 767	4 032	9 216
59	Baden-Württemberg	46 869	44 924	989	12	4	5	5
60	Bayern	63 785	2 411	60 508	41	2	2	9
61	Berlin	15 066	18	29	14 320	456	3	13
62	Brandenburg	17 021	4	11	1 487	14 561	1	56
63	Bremen	2 827	8	7	3	-	2 546	17
64	Hamburg	7 066	20	14	17	-	4	6 438
65	Hessen	30 565	786	252	16	3	5	13
66	Mecklenburg-Vorpommern	12 781	1	4	76	230	4	73
67	Niedersachsen	41 811	83	50	71	6	1 370	618
68	Nordrhein-Westfalen	103 757	207	154	50	7	12	57
69	Rheinland-Pfalz	22 952	1 057	82	9	4	-	5
70	Saarland	6 752	41	17	2	2	-	-
71	Sachsen	28 269	67	327	334	269	53	126
72	Sachsen-Anhalt	18 615	19	17	178	144	12	120
73	Schleswig-Holstein	12 855	24	15	20	4	11	1 599
74	Thüringen	18 069	18	272	30	13	2	32
75	Ausland	1 092	103	109	26	62	2	13
76	Unbekannt	487	56	153	-	-	-	22

**Patienten (einschl. Sterbefälle, ohne Stundenfälle) 1997
Behandlungsort (Land) und Krankheitsklassen**

**Klassen
zahl**

Krankenhauses

Hessen	Mecklenburg- Vorpommern	Nieder- sachsen	Nordrhein- Westfalen	Rheinland- Pfalz	Saarland	Sachsen	Sachsen- Anhalt	Schleswig- Holstein	Thüringen	Lfd. Nr.
Verletzungen und Vergiftungen										
1 084 351	360 129	1 381 668	3 571 560	765 177	243 740	791 734	532 740	473 027	480 240	01
6 778	304	1 766	4 204	13 655	797	877	359	877	563	02
11 968	282	1 981	3 978	2 030	309	1 733	459	873	3 101	03
918	1 395	1 769	1 398	353	58	753	712	1 164	441	04
273	8 432	729	589	144	20	8 079	3 195	342	526	05
262	104	6 836	890	100	7	43	37	598	32	06
545	574	5 787	1 163	243	39	109	102	15 819	63	07
1 000 506	257	10 406	15 309	27 644	470	557	350	1 087	1 385	08
141	341 183	1 303	389	96	19	424	615	4 927	251	09
6 986	1 951	1 284 758	41 094	1 140	157	549	2 629	8 205	1 384	10
18 711	984	44 390	3 446 422	13 825	585	1 102	982	3 548	846	11
20 052	147	1 081	32 881	687 677	21 397	311	216	445	275	12
546	23	200	683	14 053	217 026	44	29	87	33	13
846	1 261	905	1 283	419	75	756 373	3 551	359	9 308	14
615	1 400	6 913	1 174	234	43	9 389	513 822	331	12 027	15
674	920	4 050	1 796	358	37	173	219	431 130	82	16
3 268	495	4 847	878	293	45	8 175	5 055	192	449 587	17
9 202	417	3 803	13 924	1 683	2 292	1 798	408	766	356	18
2 040	-	144	3 505	1 230	364	1 245	-	2 277	-	19
und parasitäre Krankheiten										
19 871	6 419	26 856	71 730	17 052	3 980	11 613	8 159	8 855	6 511	20
80	10	46	84	278	6	23	11	47	16	21
183	16	59	77	43	3	60	11	32	40	22
14	36	44	27	10	2	17	18	42	9	23
-	140	11	12	3	1	161	31	9	3	24
4	2	64	12	1	-	-	2	2	1	25
10	17	82	18	3	-	4	4	294	-	26
18 732	4	211	254	595	8	10	3	37	32	27
3	6 000	28	15	3	-	7	6	62	4	28
71	56	25 256	848	25	5	16	53	126	16	29
249	42	659	69 172	223	9	23	21	135	16	30
269	6	21	674	15 566	379	9	7	15	6	31
5	-	5	8	201	3 523	4	-	8	-	32
12	20	16	21	7	-	10 937	40	8	93	33
7	27	61	25	2	-	111	7 812	5	108	34
5	21	70	45	7	1	4	9	7 953	4	35
32	9	59	13	6	-	100	121	8	6 155	36
151	13	164	340	47	37	106	10	22	8	37
44	-	-	85	32	6	21	-	50	-	38
Neubildungen										
118 225	45 293	139 999	404 629	79 035	30 571	105 637	65 482	52 622	62 488	39
550	8	170	470	1 610	126	33	32	44	23	40
1 518	16	240	541	238	55	163	63	54	414	41
151	51	107	127	30	4	43	43	63	21	42
42	1 707	39	33	8	1	1 149	336	20	55	43
36	6	513	100	12	1	1	2	65	6	44
47	16	313	154	24	8	2	4	2 172	2	45
107 656	9	1 830	1 891	4 951	60	34	32	60	85	46
12	42 961	96	33	12	3	37	56	696	25	47
675	193	129 354	5 847	132	19	43	190	949	65	48
2 502	53	4 634	387 685	967	79	56	73	191	50	49
2 773	8	111	5 339	68 965	4 202	6	12	39	26	50
69	3	27	61	1 592	25 659	2	-	6	51	
141	51	89	137	87	7	102 131	446	17	1 315	52
76	140	786	124	40	9	875	63 630	41	2 076	53
47	35	268	203	40	10	9	12	47 977	10	54
228	21	951	131	30	4	859	539	7	58 327	55
1 552	15	458	1 289	241	295	74	12	66	8	56
150	-	33	464	56	29	120	-	155	-	57
Krankheiten sowie Störungen im Immunitätssystem										
29 958	13 724	42 148	104 796	21 774	6 971	26 950	16 979	11 336	17 419	58
196	6	54	138	469	19	17	14	9	8	59
415	5	58	145	50	13	26	14	12	54	60
25	36	49	47	7	1	19	13	16	14	61
8	577	26	20	3	-	183	75	2	7	62
6	1	217	12	1	-	2	1	6	-	63
20	9	307	33	8	3	2	7	183	1	64
27 285	9	645	532	942	17	11	6	18	25	65
5	12 205	34	11	-	1	16	14	101	6	66
256	38	37 728	1 338	29	2	13	77	103	29	67
484	25	1 589	100 720	274	9	13	75	68	13	68
450	3	40	1 169	19 345	753	6	17	5	7	69
20	1	7	22	545	6 089	-	5	1	-	70
45	312	76	83	18	5	26 178	111	69	196	71
36	362	548	92	14	2	235	16 400	13	423	72
36	11	383	59	11	-	5	7	10 669	1	73
348	115	283	30	4	1	154	135	2	16 630	74
278	9	101	261	31	40	26	8	18	5	75
45	-	3	84	23	16	44	-	41	-	76

7 Aus dem Krankenhaus entlassene vollstationäre nach dem Wohnort (Land).

7.2 Krankheits An

Lfd. Nr.	Wohnsitz der Patienten	Deutschland	Sitz des					
			Baden-Württemberg	Bayern	Berlin	Brandenburg	Bremen	Hamburg
ICD 280-289 Krankheiten des Blutes								
01	Insgesamt	96 161	10 965	13 170	3 881	3 527	1 043	2 200
02	Baden-Württemberg	10 627	10 360	131	5	2	-	3
03	Bayern	13 123	202	12 822	5	3	-	1
04	Berlin	3 746	5	7	3 604	99	1	-
05	Brandenburg	3 638	-	2	202	3 333	-	1
06	Bremen	788	-	1	1	-	764	4
07	Hamburg	1 834	7	-	2	-	-	1 762
08	Hessen	6 685	144	52	1	1	1	3
09	Mecklenburg-Vorpommern	2 378	-	-	12	7	-	3
10	Niedersachsen	9 519	19	8	10	2	269	122
11	Nordrhein-Westfalen	21 156	36	30	7	4	2	4
12	Rheinland-Pfalz	4 946	156	17	-	-	1	1
13	Saarland	1 599	3	1	-	1	-	-
14	Sachsen	5 787	4	9	13	44	-	-
15	Sachsen-Anhalt	3 499	5	-	13	16	-	1
16	Schleswig-Holstein	3 040	3	3	1	-	-	289
17	Thüringen	3 440	3	19	1	2	2	-
18	Ausland	264	12	38	4	13	3	5
19	Unbekannt	92	6	30	-	-	-	3
ICD 290-319 Psychiatrische								
20	Insgesamt	804 499	87 676	107 607	41 148	25 454	9 386	16 818
21	Baden-Württemberg	86 153	82 695	1 736	70	16	9	29
22	Bayern	104 015	1 370	101 322	85	24	6	32
23	Berlin	40 660	104	168	38 752	751	8	31
24	Brandenburg	25 926	25	37	1 472	23 510	3	11
25	Bremen	8 031	20	32	12	3	7 299	32
26	Hamburg	17 255	56	92	23	5	40	14 662
27	Hessen	57 935	798	706	41	14	6	17
28	Mecklenburg-Vorpommern	23 690	15	11	118	134	2	51
29	Niedersachsen	74 772	257	382	119	29	1 910	471
30	Nordrhein-Westfalen	197 981	543	651	121	44	45	73
31	Rheinland-Pfalz	34 533	1 077	322	20	9	2	17
32	Saarland	11 499	161	36	9	-	-	-
33	Sachsen	38 807	71	189	76	412	3	14
34	Sachsen-Anhalt	28 601	18	49	85	380	5	12
35	Schleswig-Holstein	29 434	48	99	31	8	38	1 338
36	Thüringen	20 644	44	147	27	18	2	7
37	Ausland	1 907	192	219	87	97	8	19
38	Unbekannt	2 656	182	1 409	-	-	-	2
ICD 320-389 Krankheiten des								
39	Insgesamt	941 798	111 168	137 716	41 789	23 220	13 357	27 193
40	Baden-Württemberg	107 371	100 842	3 902	100	11	12	31
41	Bayern	135 047	3 432	128 647	116	19	8	30
42	Berlin	37 546	84	130	35 932	723	6	27
43	Brandenburg	26 945	30	46	3 775	20 888	-	18
44	Bremen	8 978	25	29	8	2	8 345	52
45	Hamburg	20 414	55	86	28	6	15	19 019
46	Hessen	66 300	1 500	1 246	94	7	15	37
47	Mecklenburg-Vorpommern	21 615	14	15	337	110	4	93
48	Niedersachsen	89 887	249	337	165	20	4 810	2 374
49	Nordrhein-Westfalen	215 356	744	748	123	34	71	114
50	Rheinland-Pfalz	51 210	3 322	334	24	5	9	18
51	Saarland	16 347	167	66	4	-	2	1
52	Sachsen	45 350	91	357	319	360	5	12
53	Sachsen-Anhalt	32 258	68	99	539	707	5	28
54	Schleswig-Holstein	32 803	99	104	65	9	28	5 258
55	Thüringen	29 914	49	668	52	50	1	11
56	Ausland	3 106	228	442	108	269	20	54
57	Unbekannt	1 351	169	460	-	-	1	16
ICD 390-459 Krankheiten des								
58	Insgesamt	2 581 000	280 177	379 713	111 077	76 916	25 899	58 562
59	Baden-Württemberg	273 286	262 697	5 545	155	51	22	77
60	Bayern	373 925	5 352	363 822	251	44	12	75
61	Berlin	102 966	164	444	98 476	2 409	19	60
62	Brandenburg	83 642	52	103	9 141	71 298	6	38
63	Bremen	19 298	31	77	31	3	17 768	111
64	Hamburg	47 125	94	173	61	21	21	43 658
65	Hessen	190 324	3 248	1 749	146	26	20	121
66	Mecklenburg-Vorpommern	56 388	28	47	433	326	9	318
67	Niedersachsen	238 559	479	801	453	86	7 843	3 896
68	Nordrhein-Westfalen	611 173	1 841	2 133	333	119	88	239
69	Rheinland-Pfalz	137 398	4 485	612	61	24	6	30
70	Saarland	44 491	312	105	31	2	5	5
71	Sachsen	139 349	226	534	444	1 184	7	28
72	Sachsen-Anhalt	93 966	68	152	545	752	4	32
73	Schleswig-Holstein	78 180	105	188	117	32	29	9 649
74	Thüringen	81 333	73	795	184	67	6	11
75	Ausland	6 298	671	898	215	472	34	172
76	Unbekannt	3 299	251	1 335	-	-	-	42

**Patienten (einschl. Sterbefälle, ohne Stundenfälle) 1997
Behandlungsort (Land) und Krankheitsklassen**

klassen zahl										Lfd. Nr.
Krankenhauses										
Hessen	Mecklenburg- Vorpommern	Nieder- sachsen	Nordrhein- Westfalen	Rheinland- Pfalz	Saarland	Sachsen	Sachsen- Anhalt	Schleswig- Holstein	Thüringen	
und der blutbildenden Organe										
6 603	2 390	9 264	21 274	4 645	1 678	5 821	3 414	2 843	3 443	01
25	1	16	11	58	4	4	1	2	4	02
41	-	7	14	3	3	5	-	5	12	03
-	6	5	5	2	-	4	2	4	2	04
1	38	-	3	-	-	37	11	1	9	05
-	2	16	2	-	-	-	-	-	-	06
1	-	16	4	1	-	1	-	38	-	07
6 270	2 317	45	54	105	-	4	-	4	3	08
-	6	-	6	-	-	9	3	15	-	09
18	9	8 861	152	-	2	11	12	20	4	10
89	5	178	20 715	50	3	9	2	18	4	11
73	-	6	202	4 351	134	2	-	3	-	12
2	4	4	3	62	1 522	1	-	-	-	13
4	4	4	4	-	-	5 656	16	-	29	14
1	3	26	4	-	1	52	3 333	1	43	15
-	4	12	11	2	1	2	-	2 712	-	16
12	-	11	4	2	-	16	31	5	3 332	17
56	1	50	65	2	6	5	3	-	1	18
10	-	1	15	7	2	3	-	15	-	19
Krankheiten										
56 910	23 575	74 476	197 145	35 342	11 623	38 671	28 641	29 689	20 338	20
436	14	136	194	629	48	41	32	43	25	21
268	13	163	270	167	24	62	32	55	122	22
81	102	178	147	33	5	54	129	78	39	23
10	224	47	30	6	1	194	315	19	22	24
10	7	497	65	9	1	8	1	35	-	25
47	30	1 119	118	21	5	7	10	1 018	2	26
53 777	8	456	584	1 288	21	31	23	48	117	27
12	22 822	98	26	13	1	33	107	233	14	28
254	92	68 572	1 922	116	13	27	158	363	87	29
780	45	2 205	191 694	1 441	33	59	48	166	33	30
547	5	47	859	30 991	579	14	11	24	9	31
18	-	11	63	398	10 787	3	2	7	4	32
40	49	35	82	23	3	37 229	371	15	195	33
15	55	278	53	13	-	339	26 970	10	319	34
41	71	415	121	25	1	11	13	27 169	5	35
56	19	102	38	23	3	425	396	16	19 321	36
269	19	105	572	37	85	57	23	94	24	37
249	-	12	307	109	13	77	-	296	-	38
Nervensystems und der Sinnesorgane										
65 247	21 702	84 202	218 766	44 782	18 753	46 067	29 070	29 366	29 400	39
591	20	181	620	769	113	53	24	69	33	40
1 359	23	267	527	156	48	94	16	69	236	41
103	74	105	132	23	8	50	54	78	17	42
44	757	64	70	11	2	1 019	151	34	36	43
46	6	273	112	14	-	2	5	57	2	44
84	38	400	138	25	4	2	2	510	2	45
57 620	21	946	1 686	2 868	47	32	15	97	69	46
28	20 250	74	42	8	3	24	41	560	12	47
919	104	75 560	4 020	94	9	42	112	954	118	48
1 909	55	4 667	205 515	862	64	56	54	298	42	49
1 588	4	131	3 779	38 372	3 552	22	5	31	14	50
68	1	24	108	1 268	14 627	3	2	4	2	51
107	125	115	191	19	6	42 407	354	29	853	52
58	128	423	150	10	5	916	27 781	50	1 291	53
120	43	325	328	39	4	8	19	26 351	3	54
206	41	371	150	42	5	1 151	422	37	26 658	55
267	12	265	933	128	229	89	13	37	12	56
130	-	11	265	74	27	97	-	101	-	57
Kreislaufsystems										
194 433	56 341	227 177	610 215	133 158	43 661	141 578	87 949	72 969	81 175	58
1 235	43	182	507	2 317	79	134	37	130	75	59
2 510	38	209	541	324	18	262	65	114	288	60
114	228	334	215	35	6	121	80	211	50	61
37	801	142	105	28	3	1 220	514	54	100	62
41	13	798	243	11	-	4	2	160	5	63
75	72	815	173	35	2	24	21	1 863	17	64
178 534	52	1 358	1 569	2 932	49	103	55	203	159	65
20	54 064	169	53	18	2	86	78	696	41	66
1 497	313	212 447	8 853	167	16	100	337	1 082	189	67
3 786	194	7 534	590 197	3 376	80	254	138	698	163	68
3 882	20	119	5 079	120 251	2 397	68	36	84	44	69
118	7	25	108	3 041	40 705	7	2	13	5	70
102	121	138	177	44	13	134 016	299	42	1 974	71
102	155	1 217	179	40	7	2 888	85 677	34	2 114	72
111	112	435	267	57	10	31	28	66 997	12	73
732	62	829	119	32	7	1 950	538	21	75 907	74
1 212	46	406	1 471	191	208	121	42	107	32	75
325	-	20	359	259	59	189	-	460	-	76

7 Aus dem Krankenhaus entlassene vollstationäre
nach dem Wohnort (Land),

7.2 Krankheits
An

Lfd. Nr.	Wohnsitz der Patienten	Deutschland	Sitz des					
			Baden-Württemberg	Bayern	Berlin	Brandenburg	Bremen	Hamburg
ICD 460-519 Krankheiten der								
01	Insgesamt	979 161	109 164	144 784	34 653	29 922	10 995	21 574
02	Baden-Württemberg	107 221	103 748	1 910	28	20	1	15
03	Bayern	143 209	2 154	139 755	46	28	5	20
04	Berlin	33 802	49	122	32 086	1 010	7	18
05	Brandenburg	31 604	14	36	1 889	27 893	3	5
06	Bremen	8 078	14	18	-	1	7 752	24
07	Hamburg	18 694	39	52	11	11	10	17 115
08	Hessen	65 235	943	690	23	17	9	16
09	Mecklenburg-Vorpommern	25 888	4	13	98	87	2	49
10	Niedersachsen	96 572	97	185	72	30	3 152	905
11	Nordrhein-Westfalen	234 984	300	448	92	41	26	43
12	Rheinland-Pfalz	56 156	1 246	141	8	12	1	8
13	Saarland	16 328	43	23	1	1	-	1
14	Sachsen	44 359	43	178	99	233	3	10
15	Sachsen-Anhalt	36 994	14	47	68	327	4	9
16	Schleswig-Holstein	26 845	28	53	21	8	6	3 286
17	Thüringen	28 975	19	282	41	21	2	1
18	Ausland	3 109	309	377	70	182	12	49
19	Unbekannt	1 108	100	454	-	-	-	20
ICD 520-579 Krankheiten der								
20	Insgesamt	1 488 997	165 150	213 941	60 805	46 554	15 319	30 866
21	Baden-Württemberg	162 675	157 343	2 702	78	40	12	39
22	Bayern	211 043	2 524	206 396	99	35	12	43
23	Berlin	58 578	56	202	55 977	1 441	6	36
24	Brandenburg	48 902	29	41	3 375	43 826	2	12
25	Bremen	11 314	10	28	21	-	10 783	42
26	Hamburg	26 163	33	64	24	9	18	24 569
27	Hessen	104 547	1 762	999	70	21	13	46
28	Mecklenburg-Vorpommern	37 752	15	27	174	167	9	120
29	Niedersachsen	136 319	179	299	126	46	4 341	1 628
30	Nordrhein-Westfalen	344 603	492	787	177	62	50	177
31	Rheinland-Pfalz	74 856	1 871	256	29	13	8	24
32	Saarland	21 857	84	49	36	2	1	7
33	Sachsen	85 811	68	325	208	310	4	18
34	Sachsen-Anhalt	59 648	36	92	134	289	6	24
35	Schleswig-Holstein	45 186	47	75	52	18	26	3 919
36	Thüringen	52 134	44	311	70	47	2	10
37	Ausland	5 868	434	559	155	228	26	127
38	Unbekannt	1 741	123	729	-	-	-	25
ICD 580-629 Krankheiten der								
39	Insgesamt	1 035 171	121 563	150 616	36 480	34 041	9 226	20 480
40	Baden-Württemberg	118 660	114 663	2 218	44	14	7	39
41	Bayern	149 310	2 401	145 248	51	25	10	45
42	Berlin	34 074	55	91	32 791	692	7	23
43	Brandenburg	36 656	24	29	2 771	32 342	-	15
44	Bremen	7 332	12	12	4	1	6 253	51
45	Hamburg	15 730	20	37	17	3	15	14 817
46	Hessen	79 504	1 558	649	30	8	7	29
47	Mecklenburg-Vorpommern	25 283	2	22	92	202	4	92
48	Niedersachsen	94 561	118	139	65	21	2 840	1 732
49	Nordrhein-Westfalen	227 729	239	353	84	29	39	133
50	Rheinland-Pfalz	56 368	1 847	108	16	12	6	9
51	Saarland	16 431	76	26	1	-	-	3
52	Sachsen	58 070	51	193	211	224	3	8
53	Sachsen-Anhalt	44 353	27	49	147	208	4	35
54	Schleswig-Holstein	32 749	28	45	20	10	15	3 329
55	Thüringen	33 225	52	267	33	11	2	10
56	Ausland	3 850	284	452	103	239	14	95
57	Unbekannt	1 286	105	678	-	-	-	15
ICD 630-676 Komplikationen der								
58	Insgesamt	1 113 602	150 707	172 992	41 544	24 167	12 385	24 233
59	Baden-Württemberg	149 933	146 076	2 004	25	13	5	12
60	Bayern	171 440	1 951	168 364	44	17	3	15
61	Berlin	38 983	25	39	38 380	234	3	15
62	Brandenburg	26 284	8	16	2 297	23 199	2	7
63	Bremen	8 726	6	4	5	2	8 533	12
64	Hamburg	21 174	18	9	14	7	9	19 861
65	Hessen	85 958	1 010	840	22	13	5	14
66	Mecklenburg-Vorpommern	19 944	2	9	44	150	4	22
67	Niedersachsen	111 905	42	49	34	32	3 778	1 176
68	Nordrhein-Westfalen	261 113	106	124	35	26	21	40
69	Rheinland-Pfalz	58 604	1 018	86	6	1	3	1
70	Saarland	14 738	17	10	1	-	-	-
71	Sachsen	44 771	26	64	60	150	-	4
72	Sachsen-Anhalt	29 168	6	16	58	155	3	8
73	Schleswig-Holstein	37 958	17	16	13	4	9	2 971
74	Thüringen	26 961	11	135	20	8	-	2
75	Ausland	4 383	264	461	486	154	7	63
76	Unbekannt	1 498	104	746	-	-	-	10

**Patienten (einschl. Sterbefälle, ohne Stundenfälle) 1997
Behandlungsort (Land) und Krankheitsklassen**

**Klassen
zahl**

Krankenhauses

Hessen	Mecklenburg- Vorpommern	Nieder- sachsen	Nordrhein- Westfalen	Rheinland- Pfalz	Saarland	Sachsen	Sachsen- Anhalt	Schleswig- Holstein	Thüringen	Lfd. Nr.
Atmungsorgane										
64 153	26 488	94 270	236 083	54 871	16 563	45 054	36 107	25 234	29 246	01
298	20	133	216	597	48	68	29	49	41	02
429	27	131	184	79	20	93	25	57	156	03
34	75	104	73	20	2	49	40	83	30	04
6	722	40	30	6	-	696	237	14	13	05
9	5	184	33	5	1	4	1	23	4	06
29	31	266	64	16	1	5	7	1 030	7	07
60 274	22	562	1 015	1 424	23	34	19	80	84	08
4	25 243	77	15	3	1	15	44	218	15	09
332	81	89 048	2 024	40	17	34	188	270	97	10
894	66	2 601	229 389	641	65	63	58	209	48	11
921	8	85	1 819	50 828	999	25	14	28	13	12
16	1	6	21	992	15 213	3	1	4	2	13
22	55	49	50	13	3	42 748	139	23	691	14
26	49	336	41	7	1	423	34 706	16	920	15
20	50	246	103	18	-	6	19	22 995	6	16
118	20	194	32	7	2	567	557	8	27 104	17
617	13	203	839	106	137	126	23	31	15	18
104	-	5	135	69	30	96	-	96	-	19
Verdauungsorgane										
105 094	38 221	132 758	344 748	72 994	21 874	86 271	58 532	43 308	52 562	20
553	42	123	379	1 071	57	84	33	67	52	21
745	35	141	276	127	23	158	42	89	298	22
112	136	162	112	43	9	97	59	80	50	23
20	589	61	45	18	2	614	202	24	42	24
23	15	281	52	12	-	1	7	34	5	25
58	74	284	87	10	3	11	7	34	8	26
97 694	19	696	969	1 858	30	58	39	73	200	27
5	36 615	98	41	6	2	48	42	357	26	28
449	210	125 913	2 043	72	15	49	219	631	99	29
1 308	96	3 621	336 430	820	50	111	80	259	83	30
1 597	11	81	2 241	67 503	1 092	41	14	45	30	31
49	1	10	107	1 130	20 363	1	3	7	7	32
63	101	60	84	40	5	83 595	252	24	654	33
41	102	453	75	21	4	607	57 010	20	734	34
56	100	250	107	21	2	25	28	40 448	12	35
210	40	200	51	20	3	448	439	11	50 228	36
1 947	35	317	1 391	115	174	217	56	53	34	37
164	-	7	258	107	40	106	-	182	-	38
Harn- und Geschlechtsorgane										
78 304	25 661	91 699	229 719	54 919	16 683	58 058	43 367	30 744	33 611	39
483	24	70	226	676	46	43	16	45	46	40
761	21	83	184	125	7	84	22	39	204	41
47	60	72	78	22	5	29	30	49	23	42
20	578	42	30	5	3	515	253	13	16	43
11	4	925	33	6	1	1	-	16	2	44
23	60	137	62	11	3	4	4	514	3	45
72 936	15	876	1 040	2 134	39	26	43	47	66	46
8	24 426	76	15	3	-	21	25	280	15	47
321	155	86 325	2 127	50	10	26	124	459	49	48
1 119	58	2 003	222 632	697	37	57	46	153	50	49
1 301	17	43	1 939	49 869	1 147	10	16	14	14	50
29	3	6	31	1 100	15 149	2	2	3	-	51
33	57	32	50	20	10	56 403	264	17	494	52
31	59	392	57	12	-	362	42 190	10	770	53
32	88	152	70	10	1	12	11	28 923	3	54
138	17	232	31	15	4	271	294	11	31 837	55
915	19	228	951	115	194	131	27	64	19	56
96	-	5	163	49	27	61	-	87	-	57
Schwangerschaft, bei Entbindung und im Wochenbett										
84 803	19 965	108 471	264 133	56 947	15 549	45 514	29 023	36 803	26 366	58
278	13	58	194	1 163	18	52	22	30	30	59
404	13	52	146	61	7	93	31	23	216	60
23	66	36	59	10	1	27	18	33	14	61
10	234	21	28	1	2	242	195	8	14	62
6	3	126	13	3	-	1	-	12	-	63
13	32	136	37	8	-	6	3	1 019	2	64
81 155	12	313	885	1 516	12	16	19	26	101	65
4	19 238	61	9	3	1	8	13	367	9	66
198	117	104 374	1 540	20	5	28	179	294	39	67
805	35	2 041	257 192	501	19	28	35	76	29	68
1 438	10	30	1 891	52 985	1 069	24	17	9	15	69
7	-	2	14	484	14 193	1	3	2	3	70
8	45	19	36	20	4	44 072	112	9	142	71
11	24	339	33	5	4	257	28 048	7	194	72
15	53	112	44	8	1	6	6	34 681	2	73
142	18	459	25	7	2	326	264	4	25 538	74
171	52	291	1 806	76	191	243	58	42	18	75
115	-	1	181	76	20	84	-	161	-	76

7 Aus dem Krankenhaus entlassene vollstationäre nach dem Wohnort (Land),

7.2 Krankheits An

Sitz des

Lfd. Nr.	Wohnsitz der Patienten	Deutschland	Sitz des					
			Baden-Württemberg	Bayern	Berlin	Brandenburg	Bremen	Hamburg
ICD 680-709 Krankheiten der								
01	Insgesamt	225 071	24 808	35 266	8 757	5 994	2 388	4 857
02	Baden-Württemberg	24 870	23 320	986	10	3	2	8
03	Bayern	33 378	557	32 254	20	8	2	7
04	Berlin	8 397	6	55	7 956	195	2	9
05	Brandenburg	6 455	7	19	547	5 563	1	8
06	Bremen	1 647	-	11	1	1	1 528	13
07	Hamburg	3 881	6	33	8	1	4	3 600
08	Hessen	17 176	286	650	9	1	1	1
09	Mecklenburg-Vorpommern	5 038	3	9	34	30	-	32
10	Niedersachsen	20 943	30	180	40	11	825	315
11	Nordrhein-Westfalen	55 271	71	318	27	20	8	16
12	Rheinland-Pfalz	11 508	410	177	5	-	1	4
13	Saarland	2 846	8	34	1	-	-	-
14	Sachsen	10 440	12	90	35	65	-	5
15	Sachsen-Anhalt	8 350	3	12	19	35	-	8
16	Schleswig-Holstein	7 100	7	69	6	5	3	795
17	Thüringen	6 559	4	102	10	8	-	3
18	Ausland	847	46	114	29	48	11	20
19	Unbekannt	365	32	153	-	-	-	13
ICD 710-739 Krankheiten des								
20	Insgesamt	1 072 997	112 701	181 126	37 976	28 047	13 448	25 669
21	Baden-Württemberg	110 763	103 240	5 120	52	17	12	61
22	Bayern	174 546	3 280	168 367	143	16	8	92
23	Berlin	35 458	58	169	33 386	1 316	7	40
24	Brandenburg	30 048	13	85	3 090	25 043	3	33
25	Bremen	9 886	7	30	10	-	7 847	70
26	Hamburg	22 057	32	51	16	3	29	17 323
27	Hessen	79 568	1 614	1 929	62	12	12	133
28	Mecklenburg-Vorpommern	20 260	12	52	282	144	17	217
29	Niedersachsen	105 631	161	437	173	24	5 392	2 444
30	Nordrhein-Westfalen	254 138	606	1 311	119	22	60	637
31	Rheinland-Pfalz	55 786	2 936	634	14	7	6	60
32	Saarland	14 691	108	137	4	1	-	10
33	Sachsen	46 366	68	751	240	606	2	15
34	Sachsen-Anhalt	33 033	32	127	150	726	7	43
35	Schleswig-Holstein	44 591	34	145	62	14	28	4 336
36	Thüringen	31 461	23	629	43	46	1	14
37	Ausland	2 603	312	440	130	50	17	115
38	Unbekannt	2 111	185	712	-	-	-	26
ICD 740-759 Kongenitale								
39	Insgesamt	114 034	13 843	18 024	5 993	1 953	1 954	4 275
40	Baden-Württemberg	13 429	11 784	964	40	-	-	58
41	Bayern	16 777	489	15 621	38	1	1	69
42	Berlin	4 014	10	25	3 854	42	1	21
43	Brandenburg	3 322	6	12	1 166	1 847	-	10
44	Bremen	1 019	10	3	8	-	772	41
45	Hamburg	2 146	14	20	9	-	4	1 969
46	Hessen	8 364	491	284	30	2	3	70
47	Mecklenburg-Vorpommern	2 595	9	8	90	12	2	52
48	Niedersachsen	11 203	43	98	82	-	1 112	739
49	Nordrhein-Westfalen	25 630	184	269	78	-	41	247
50	Rheinland-Pfalz	5 810	584	109	18	-	-	24
51	Saarland	1 522	44	18	6	-	-	9
52	Sachsen	5 909	34	110	208	30	1	34
53	Sachsen-Anhalt	4 067	12	19	231	8	1	27
54	Schleswig-Holstein	3 665	10	30	30	-	12	851
55	Thüringen	3 455	31	63	40	-	-	11
56	Ausland	943	63	298	65	11	4	38
57	Unbekannt	164	25	73	-	-	-	5
ICD 760-779 Bestimmte Affektionen, die								
58	Insgesamt	111 502	13 134	15 600	4 589	2 603	1 953	3 731
59	Baden-Württemberg	12 993	12 557	245	4	2	1	3
60	Bayern	15 422	251	15 039	4	1	1	12
61	Berlin	4 247	1	1	4 189	32	1	4
62	Brandenburg	2 946	-	2	277	2 497	-	1
63	Bremen	1 145	-	-	-	-	1 128	2
64	Hamburg	2 756	4	1	-	2	1	2 717
65	Hessen	7 105	102	175	1	1	3	7
66	Mecklenburg-Vorpommern	2 550	-	-	6	5	1	3
67	Niedersachsen	12 356	5	5	4	4	812	286
68	Nordrhein-Westfalen	25 870	33	19	7	3	4	20
69	Rheinland-Pfalz	5 750	136	4	1	1	1	2
70	Saarland	1 805	3	2	-	-	-	-
71	Sachsen	5 213	2	5	9	17	-	2
72	Sachsen-Anhalt	3 792	1	3	5	14	-	4
73	Schleswig-Holstein	4 414	2	1	1	-	-	656
74	Thüringen	2 649	1	35	2	1	-	2
75	Ausland	365	22	26	79	23	-	4
76	Unbekannt	124	14	37	-	-	-	6

Patienten (einschl. Sterbefälle, ohne Stundenfälle) 1997
Behandlungsort (Land) und Krankheitsklassen

Krankenhauses										Lfd. Nr.
Hessen	Mecklenburg-Vorpommern	Niedersachsen	Nordrhein-Westfalen	Rheinland-Pfalz	Saarland	Sachsen	Sachsen-Anhalt	Schleswig-Holstein	Thüringen	
klassen zahl										
Haut und des Unterhautzellgewebes										
16 542	5 067	20 470	55 652	10 403	3 096	10 613	8 176	6 521	6 461	01
71	11	118	49	246	9	12	4	14	7	02
185	5	123	55	33	3	83	9	15	19	03
19	28	55	23	8	1	9	10	13	8	04
2	83	11	12	2	-	152	35	3	10	05
1	5	62	16	2	-	1	-	6	-	06
6	8	99	19	3	-	1	-	93	-	07
15 285	5	312	227	349	6	10	3	15	16	08
2	4 821	15	7	3	-	7	10	64	1	09
96	27	18 563	665	24	2	4	45	100	16	10
321	23	749	53 466	161	3	20	12	46	10	11
321	-	44	742	9 393	399	2	1	5	4	12
13	-	23	13	122	2 627	2	-	2	1	13
9	16	13	12	3	1	10 071	25	2	81	14
13	9	75	15	3	-	66	7 935	5	152	15
12	16	55	24	1	-	3	3	6 098	2	16
38	4	70	13	1	1	100	75	2	6 128	17
121	6	77	229	30	41	50	9	10	6	18
27	-	6	65	19	3	20	-	27	-	19
Skeletts, der Muskeln und des Bindegewebes										
78 208	19 798	101 253	253 675	52 212	15 240	45 409	30 178	45 673	32 384	20
789	7	131	320	705	111	52	13	80	53	21
1 348	11	106	320	175	27	83	14	88	468	22
56	40	86	83	41	1	23	15	108	29	23
21	754	42	35	4	-	642	199	41	49	24
24	6	1 712	74	7	1	1	1	53	3	25
46	19	961	84	30	-	3	5	3 449	6	26
69 989	10	663	2 274	2 558	83	29	18	116	66	27
27	18 655	169	34	3	1	28	43	559	17	28
819	32	90 507	3 666	1 338	14	21	143	1 376	224	29
1 840	33	5 083	242 491	1 427	35	37	52	326	59	30
2 234	6	93	2 438	45 860	1 418	15	12	39	14	31
51	-	16	34	989	13 333	4	2	1	1	32
95	34	67	115	27	4	42 781	410	34	1 117	33
75	61	584	61	13	3	965	28 891	37	1 258	34
66	42	592	134	47	2	10	8	39 067	4	35
371	16	266	75	24	1	591	338	15	29 008	36
187	12	162	778	83	181	55	14	53	14	37
170	-	13	659	81	25	69	-	191	-	38
Anomalien										
7 623	2 501	9 306	26 287	4 958	1 735	5 632	3 564	3 125	3 261	39
150	2	27	205	158	5	8	2	23	3	40
222	-	28	132	95	3	14	4	28	32	41
8	8	6	17	2	-	9	1	5	5	42
3	98	11	6	3	-	115	32	8	5	43
13	-	104	26	-	1	-	-	41	-	44
8	3	45	22	4	-	-	1	47	-	45
6 239	-	265	250	696	3	4	-	21	6	46
2	2 325	16	7	1	-	7	8	53	3	47
123	13	7 841	908	32	1	1	20	185	5	48
333	7	543	23 676	151	8	11	3	72	7	49
282	2	20	720	3 618	409	6	3	14	1	50
7	-	2	22	134	1 274	-	-	6	-	51
29	12	27	27	4	1	5 178	67	6	141	52
19	14	85	19	10	-	132	3 382	5	103	53
7	5	69	49	6	-	1	-	2 594	1	54
93	-	109	16	4	-	106	40	2	2 940	55
67	12	108	161	38	24	34	1	10	9	56
18	-	-	24	2	6	6	-	5	-	57
Ihren Ursprung in der Perinatalzeit haben										
6 631	2 612	11 228	26 445	5 351	2 114	5 272	3 829	3 817	2 593	58
18	-	9	27	116	1	2	3	2	3	59
60	-	5	18	11	-	7	4	1	8	60
-	5	4	3	1	-	1	3	2	-	61
-	61	2	2	-	-	77	22	1	4	62
-	-	7	5	1	-	1	-	1	-	63
-	3	6	-	1	-	-	1	20	-	64
6 321	1	28	152	292	4	2	2	4	10	65
-	2 506	2	-	-	-	1	1	25	1	66
24	14	10 758	382	2	1	3	31	15	10	67
52	2	303	25 362	41	2	3	7	10	2	68
129	2	2	339	4 830	301	-	-	-	2	69
-	-	-	2	28	1 769	-	1	-	-	70
3	4	2	2	5	1	5 099	16	2	44	71
1	2	19	4	-	1	20	3 891	2	25	72
1	7	22	3	2	-	2	-	3 717	-	73
5	2	40	3	1	-	28	44	-	2 485	74
7	3	19	121	7	30	17	3	4	-	75
10	-	-	20	13	4	9	-	11	-	76

7 Aus dem Krankenhaus entlassene vollstationäre nach dem Wohnort (Land),

7.2 Krankheits An

Lfd. Nr.	Wohnsitz der Patienten	Deutschland	Sitz des					
			Baden-Württemberg	Bayern	Berlin	Brandenburg	Bremen	Hamburg
ICD 780-799 Symptome								
01	Insgesamt	592 703	65 086	85 695	17 238	13 393	6 556	14 064
02	Baden-Württemberg	63 168	60 805	1 077	28	23	5	19
03	Bayern	84 526	1 421	82 078	48	19	2	23
04	Berlin	16 606	42	103	15 614	406	5	20
05	Brandenburg	14 200	11	38	993	12 433	2	6
06	Bremen	4 809	7	8	4	-	4 514	9
07	Hamburg	12 800	26	34	6	4	5	11 108
08	Hessen	44 056	855	541	25	10	8	19
09	Mecklenburg-Vorpommern	10 326	5	16	56	46	3	39
10	Niedersachsen	63 277	105	180	114	18	1 943	905
11	Nordrhein-Westfalen	150 738	234	412	49	22	36	74
12	Rheinland-Pfalz	34 106	1 072	139	17	8	3	15
13	Saarland	9 929	37	18	5	3	-	1
14	Sachsen	24 174	49	158	73	171	2	10
15	Sachsen-Anhalt	20 221	23	60	118	132	-	11
16	Schleswig-Holstein	19 624	31	48	19	10	13	1 750
17	Thüringen	16 918	22	145	16	13	-	2
18	Ausland	2 293	268	260	53	75	15	21
19	Unbekannt	932	73	380	-	-	-	32
ICD 800-999 Verletzungen								
20	Insgesamt	1 623 945	181 535	265 743	58 572	54 904	17 005	33 054
21	Baden-Württemberg	180 247	171 101	4 501	107	78	10	73
22	Bayern	257 839	3 509	250 763	143	97	22	127
23	Berlin	57 780	161	448	52 585	2 759	18	72
24	Brandenburg	56 197	54	153	3 988	49 287	6	71
25	Bremen	13 041	18	53	14	10	11 812	90
26	Hamburg	26 906	56	180	52	62	32	24 158
27	Hessen	109 302	1 797	1 800	117	61	22	133
28	Mecklenburg-Vorpommern	38 935	43	74	212	309	19	407
29	Niedersachsen	151 040	262	621	188	148	4 860	2 500
30	Nordrhein-Westfalen	356 134	772	1 798	202	184	72	544
31	Rheinland-Pfalz	83 871	2 095	534	46	24	11	67
32	Saarland	22 774	131	97	7	3	5	10
33	Sachsen	88 985	158	889	260	599	6	48
34	Sachsen-Anhalt	62 290	64	226	218	570	11	103
35	Schleswig-Holstein	51 259	73	181	38	49	34	4 441
36	Thüringen	55 904	93	768	105	112	8	26
37	Ausland	8 241	882	1 080	290	552	57	165
38	Unbekannt	3 200	266	1 577	-	-	-	19
ICD V01-V82 Faktoren, die den Gesundheitszustand und die Inanspruchnahme								
39	Insgesamt	150 810	20 010	17 198	6 390	5 712	2 475	3 329
40	Baden-Württemberg	19 398	18 613	397	31	2	2	14
41	Bayern	16 788	278	16 040	64	2	1	36
42	Berlin	5 383	6	16	5 179	75	-	9
43	Brandenburg	6 322	4	8	5 519	5 490	1	11
44	Bremen	1 729	2	6	10	-	1 566	18
45	Hamburg	2 318	3	6	16	1	1	2 020
46	Hessen	9 815	436	142	42	-	-	17
47	Mecklenburg-Vorpommern	5 207	3	3	55	28	1	94
48	Niedersachsen	15 233	30	34	70	3	891	387
49	Nordrhein-Westfalen	29 561	79	103	75	3	5	64
50	Rheinland-Pfalz	7 626	421	47	15	2	1	9
51	Saarland	1 572	38	14	18	-	-	3
52	Sachsen	10 129	8	32	121	42	-	21
53	Sachsen-Anhalt	8 080	8	6	84	43	1	24
54	Schleswig-Holstein	3 943	5	7	9	-	1	562
55	Thüringen	6 744	9	44	27	2	-	4
56	Ausland	726	61	164	55	19	4	34
57	Unbekannt	236	6	129	-	-	-	2
Unbe								
58	Insgesamt	28 496	4 541	7 201	480	174	-	3
59	Baden-Württemberg	4 417	4 123	231	1	-	-	-
60	Bayern	6 738	97	6 594	1	-	-	-
61	Berlin	479	6	8	441	7	-	-
62	Brandenburg	214	-	4	27	161	-	-
63	Bremen	12	1	3	-	-	-	-
64	Hamburg	22	1	2	1	-	-	3
65	Hessen	8 368	77	47	-	-	-	-
66	Mecklenburg-Vorpommern	373	-	6	1	-	-	-
67	Niedersachsen	1 916	22	42	1	-	-	-
68	Nordrhein-Westfalen	4 029	41	86	1	-	-	-
69	Rheinland-Pfalz	746	97	24	-	-	-	-
70	Saarland	179	4	12	-	-	-	-
71	Sachsen	250	2	11	2	-	-	-
72	Sachsen-Anhalt	25	2	1	-	4	-	-
73	Schleswig-Holstein	377	1	7	1	-	-	-
74	Thüringen	37	-	6	-	1	-	-
75	Ausland	145	56	43	3	-	-	-
76	Unbekannt	169	11	74	-	-	-	-

**Patienten (einschl. Sterbefälle, ohne Stundenfälle) 1997
Behandlungsort (Land) und Krankheitsklassen**

**klassen
zahl**

Krankenhauses

Hessen	Mecklenburg- Vorpommern	Nieder- sachsen	Nordrhein- Westfalen	Rheinland- Pfalz	Saarland	Sachsen	Sachsen- Anhalt	Schleswig- Holstein	Thüringen	Lfd. Nr.
und schlecht bezeichnete Affektionen										
43 671	10 482	60 373	152 108	32 994	10 205	24 037	19 480	20 035	17 286	01
339	17	71	151	483	25	35	16	52	22	02
428	11	68	124	80	15	56	18	52	83	03
37	48	89	51	23	4	29	32	77	26	04
12	254	29	30	14	1	217	111	21	28	05
7	4	209	30	2	-	-	3	9	3	06
20	19	193	34	15	1	6	6	1 320	3	07
40 451	12	344	563	1 012	16	19	11	65	105	08
3	9 888	57	17	4	-	15	14	152	11	09
249	76	56 931	1 897	51	5	22	239	466	76	10
613	24	1 438	146 911	581	28	43	29	204	40	11
704	6	46	1 341	29 868	843	8	4	20	12	12
31	-	7	21	632	9 164	1	2	5	2	13
24	31	27	42	22	-	23 087	81	15	382	14
25	35	267	50	13	-	181	18 706	20	579	15
28	35	166	68	19	2	3	11	17 418	3	16
113	12	241	30	25	4	208	187	7	15 893	17
504	10	185	613	96	81	52	10	32	18	18
83	-	5	135	54	15	55	-	100	-	19
und Vergiftungen										
108 075	39 890	147 718	354 155	83 740	23 444	89 537	60 790	50 087	55 696	20
686	66	241	413	2 310	82	216	70	171	122	21
1 092	48	241	424	263	40	390	89	140	451	22
94	396	333	199	43	9	172	165	222	104	23
37	815	141	98	32	4	846	476	70	119	24
25	27	848	62	14	1	16	12	38	1	25
58	141	608	116	28	9	31	20	1 345	10	26
100 288	58	856	1 364	2 124	52	134	62	173	261	27
6	36 847	227	58	16	4	62	110	489	52	28
685	361	136 720	2 862	148	21	109	502	812	241	29
1 627	221	4 542	343 175	1 612	61	259	249	619	197	30
1 543	39	162	2 310	75 082	1 724	53	47	70	64	31
43	6	25	45	1 335	10	10	4	18	6	32
109	224	156	170	67	12	84 785	548	47	907	33
78	175	1 024	192	31	5	960	57 660	55	918	34
77	227	478	160	45	2	35	45	360	14	35
446	99	430	117	50	8	875	635	36	52 096	36
881	140	664	2 104	340	339	395	96	123	133	37
300	-	22	286	200	42	189	-	299	-	38
von Einrichtungen des Gesundheitswesens beeinflussen (nichtkranke Zustände)										
9 165	5 089	15 137	29 503	7 031	1 603	10 194	7 616	3 686	6 672	39
67	2	68	47	133	3	5	3	7	4	40
160	5	67	39	11	2	28	3	4	48	41
7	9	34	12	2	-	15	1	14	4	42
1	94	21	3	1	-	134	30	2	3	43
2	-	108	12	-	-	-	1	4	-	44
3	3	46	12	1	-	1	-	205	-	45
8 257	1	298	252	335	4	3	6	9	13	46
-	4 883	39	7	1	-	11	5	73	4	47
39	20	13 064	533	7	-	5	22	92	36	48
209	12	790	28 115	50	5	23	2	23	3	49
238	1	42	284	6 423	134	5	2	2	-	50
6	-	5	6	48	1 432	1	-	-	1	51
14	13	45	16	5	-	9 653	63	1	95	52
3	25	137	12	1	-	103	7 408	-	225	53
2	12	84	26	1	-	11	1	3 221	1	54
90	7	111	5	-	-	145	66	-	6 234	55
37	2	175	103	9	21	32	3	6	1	56
30	-	3	19	3	2	19	-	23	-	57
kannt										
8 933	386	1 791	3 648	540	183	236	-	380	-	58
43	-	3	8	7	-	-	-	1	-	59
36	-	3	6	1	-	-	-	-	-	60
7	-	4	3	-	-	-	-	3	-	61
-	16	1	3	-	-	2	-	-	-	62
5	-	1	2	-	-	-	-	-	-	63
1	2	3	-	-	-	-	-	9	-	64
8 181	-	5	17	40	-	-	-	1	-	65
1	362	-	-	-	-	-	-	3	-	66
73	2	1 713	59	-	-	-	-	4	-	67
449	-	31	3 398	19	1	1	-	2	-	68
69	-	4	59	467	25	-	-	1	-	69
3	-	-	-	4	156	-	-	-	-	70
5	2	-	1	-	-	227	-	-	-	71
5	1	7	3	-	-	2	-	-	-	72
8	1	4	1	-	-	1	-	353	-	73
20	-	7	2	-	-	1	-	-	-	74
25	-	5	10	1	-	1	-	-	-	75
2	-	-	76	1	1	1	-	3	-	76

**8 Aus dem Krankenhaus entlassene vollstationäre
8.1 Im Geburtsmonat wegen angeborenen Fehlbildungen**

Pos.-Nr. der ICD/9	Diagnose/Behandlungsanlaß	An				
		Deutschland	Baden- Württem- berg	Bayern	Berlin	Branden- burg
740-759	Kongenitale Anomalien zusammen	10 495	1 190	1 517	352	259
740	Anenzephalus und gleichartige Anomalien	16	2	1	-	-
741	Spina bifida (Spaltwirbel)	254	28	44	6	4
742	Sonstige kongenitale Anomalien des Nervensystems	330	38	49	8	5
743	Kongenitale Anomalien des Auges	52	7	12	4	1
744	Kongenitale Anomalien des Ohres, Gesichtes und Halses	76	9	9	-	2
745	Kongenitale Anomalien des Bulbus cordi sowie kardiale Septumdefekte	1 756	212	264	54	38
746	Sonstige kongenitale Herzanomalien	1 450	155	199	43	54
747	Sonstige kongenitale Anomalien des Kreislaufsystems	694	106	124	33	14
748	Kongenitale Anomalien der Atmungsorgane	268	42	38	11	11
749	Gaumen- und Lippenspalte	555	91	85	14	19
750	Sonst. kongenitale Anomalien des oberen Verdauungstraktes	538	77	85	21	10
751	Sonstige kongenitale Anomalien der Verdauungsorgane	696	77	94	23	9
752	Kongenitale Anomalien der Geschlechtsorgane	169	10	19	10	3
753	Kongenitale Anomalien der Harnorgane	851	68	116	23	27
754	Bestimmte Muskel-Skelett-Deformitäten	982	50	106	42	34
755	Sonstige kongenitale Anomalien der Gliedmaßen	264	20	44	5	5
756	Sonst. kongenitale Anomalien des Muskel- u. Skelettsystems	551	54	77	23	10
757	Kongenitale Anomalien des Integumentum (Haut)	143	16	14	9	4
758	Chromosomenanomalien	576	102	84	18	7
759	Sonstige und n.n.bez. kongenitale Anomalien	274	26	53	5	2
						Ins
740-759	Kongenitale Anomalien zusammen	5 701	653	836	194	147
740	Anenzephalus und gleichartige Anomalien	9	1	1	-	-
741	Spina bifida (Spaltwirbel)	120	11	23	1	4
742	Sonstige kongenitale Anomalien des Nervensystems	175	20	24	6	4
743	Kongenitale Anomalien des Auges	30	2	8	4	1
744	Kongenitale Anomalien des Ohres, Gesichtes und Halses	33	4	2	-	1
745	Kongenitale Anomalien des Bulbus cordi sowie kardiale Septumdefekte	936	117	155	26	19
746	Sonstige kongenitale Herzanomalien	798	90	105	24	33
747	Sonstige kongenitale Anomalien des Kreislaufsystems	397	57	78	20	6
748	Kongenitale Anomalien der Atmungsorgane	124	19	14	7	5
749	Gaumen- und Lippenspalte	309	46	39	7	12
750	Sonst. kongenitale Anomalien des oberen Verdauungstraktes	356	56	56	14	7
751	Sonstige kongenitale Anomalien der Verdauungsorgane	423	43	53	15	5
752	Kongenitale Anomalien der Geschlechtsorgane	113	6	13	7	2
753	Kongenitale Anomalien der Harnorgane	562	44	79	13	19
754	Bestimmte Muskel-Skelett-Deformitäten	359	23	46	18	15
755	Sonstige kongenitale Anomalien der Gliedmaßen	143	14	21	4	4
756	Sonst. kongenitale Anomalien des Muskel- u. Skelettsystems	311	35	44	13	6
757	Kongenitale Anomalien des Integumentum (Haut)	73	8	5	4	-
758	Chromosomenanomalien	298	47	44	6	2
759	Sonstige und n.n.bez. kongenitale Anomalien	132	10	26	5	2
						Männ
740-759	Kongenitale Anomalien zusammen	4 794	537	681	158	112
740	Anenzephalus und gleichartige Anomalien	7	1	-	-	-
741	Spina bifida (Spaltwirbel)	134	17	21	5	-
742	Sonstige kongenitale Anomalien des Nervensystems	155	18	25	2	1
743	Kongenitale Anomalien des Auges	22	5	4	-	-
744	Kongenitale Anomalien des Ohres, Gesichtes und Halses	43	5	7	-	1
745	Kongenitale Anomalien des Bulbus cordi sowie kardiale Septumdefekte	820	95	109	28	19
746	Sonstige kongenitale Herzanomalien	652	65	94	19	21
747	Sonstige kongenitale Anomalien des Kreislaufsystems	297	49	46	13	8
748	Kongenitale Anomalien der Atmungsorgane	144	23	24	4	6
749	Gaumen- und Lippenspalte	246	45	46	7	7
750	Sonst. kongenitale Anomalien des oberen Verdauungstraktes	182	21	29	7	3
751	Sonstige kongenitale Anomalien der Verdauungsorgane	273	34	41	8	4
752	Kongenitale Anomalien der Geschlechtsorgane	56	4	6	3	1
753	Kongenitale Anomalien der Harnorgane	289	24	37	10	8
754	Bestimmte Muskel-Skelett-Deformitäten	623	27	60	24	19
755	Sonstige kongenitale Anomalien der Gliedmaßen	121	6	23	1	1
756	Sonst. kongenitale Anomalien des Muskel- u. Skelettsystems	240	19	33	10	4
757	Kongenitale Anomalien des Integumentum (Haut)	70	8	9	5	4
758	Chromosomenanomalien	278	55	40	12	5
759	Sonstige und n.n.bez. kongenitale Anomalien	142	16	27	-	-
						Weib

*) Säuglinge, die im Geburtsmonat mehrfach wegen einer angeborenen Fehlbildung im Krankenhaus vollstationär behandelt wurden, werden auch mehrfach gezählt.

Patienten (einschl. Stunden- und Sterbefälle) 1997

vollstationär behandelte Fälle nach Diagnosen und Ländern (Wohnort) *)

zahl

	Bremen	Hamburg	Hessen	Mecklen- burg- Vor- pommern	Nieder- sachsen	Nord- rhein- West- falen	Rhein- land- Pfalz	Saarland	Sachsen	Sachsen- Anhalt	Schles- wig- Holstein	Thüringen	Pos.-Nr. der ICD/9
gesamt	79	210	651	161	1 158	2 616	557	145	554	391	419	236	740-759
1	-	-	-	1	-	5	2	-	2	2	-	-	740
1	5	16	2	2	27	73	22	4	3	5	9	5	741
1	12	19	4	4	43	78	21	7	12	14	10	9	742
1	2	5	-	-	1	11	3	3	2	-	-	-	743
-	1	4	3	3	13	16	7	-	8	3	-	1	744
													745
16	19	126	23	198	370	124	31	69	83	77	52	-	746
11	21	83	20	182	382	62	20	79	65	36	38	-	747
5	17	48	7	80	147	40	6	19	21	23	4	-	748
1	8	16	5	34	62	9	-	7	7	10	7	-	749
3	12	46	20	67	104	26	8	21	17	12	10	-	750
1	9	37	11	55	148	17	17	23	17	8	10	-	751
4	14	57	10	75	197	42	10	29	17	25	13	-	752
1	7	7	1	24	50	6	3	13	9	4	2	-	753
8	14	39	25	90	243	40	17	53	45	20	23	-	754
8	38	24	12	65	230	54	8	139	40	111	21	-	755
2	2	17	2	24	64	10	2	24	6	33	4	-	756
5	13	36	7	48	172	25	9	19	20	19	14	-	757
4	4	6	-	24	38	6	-	4	8	4	2	-	758
6	6	35	6	77	146	30	5	17	10	12	15	-	759
-	6	30	2	31	80	11	3	11	2	6	6	-	
lich	44	104	391	91	619	1 444	291	70	281	221	185	130	740-759
-	-	-	1	-	2	1	-	1	2	-	-	-	740
1	3	11	1	13	32	6	2	-	4	4	4	-	741
-	7	11	4	23	38	12	5	2	7	6	6	-	742
-	1	2	-	-	7	1	2	2	-	-	-	-	743
-	1	3	1	7	7	3	-	2	1	-	1	-	744
													745
7	9	71	8	94	199	72	10	33	49	38	29	-	746
4	11	43	9	106	214	41	12	44	30	13	19	-	747
5	8	28	5	44	88	20	2	10	12	14	-	-	748
1	3	8	1	13	32	6	-	4	4	4	3	-	749
1	7	35	14	36	61	14	3	15	8	8	3	-	750
-	6	30	8	35	88	12	3	17	12	8	4	-	751
4	5	37	9	49	121	27	5	19	9	15	7	-	752
-	7	4	-	15	38	3	2	9	2	3	2	-	753
7	11	25	17	66	145	26	10	39	31	13	17	-	754
3	11	9	7	20	77	17	4	51	16	33	9	-	755
1	-	11	1	12	40	5	2	9	5	10	4	-	756
4	9	24	2	24	100	9	2	7	15	6	11	-	757
1	1	4	-	16	21	1	-	2	6	3	1	-	758
5	2	18	2	39	91	13	3	9	7	4	6	-	759
-	2	17	1	7	43	2	3	6	1	3	4	-	
lich	35	106	260	70	539	1 172	266	75	273	170	234	106	740-759
1	-	-	-	-	3	1	-	1	-	-	-	-	740
-	2	5	1	14	41	16	2	3	1	5	1	-	741
1	5	8	-	20	40	9	2	10	7	4	3	-	742
1	1	3	-	1	4	2	1	-	-	-	-	-	743
-	-	1	2	6	9	4	-	6	2	-	-	-	744
													745
9	10	55	15	104	171	52	21	36	34	39	23	-	746
7	10	40	11	76	188	21	8	35	35	23	19	-	747
-	9	20	2	36	59	20	4	9	9	9	4	-	748
-	5	8	4	21	30	3	-	3	3	6	4	-	749
2	5	11	6	31	43	12	5	6	9	4	7	-	750
1	3	7	3	20	60	5	6	6	5	-	6	-	751
-	9	20	1	26	76	15	5	10	8	10	6	-	752
1	-	3	1	9	12	3	1	4	7	1	-	-	753
1	3	14	8	24	98	14	7	14	14	7	6	-	754
5	27	15	5	45	153	37	4	88	24	78	12	-	755
1	2	6	1	12	24	5	-	15	1	23	-	-	756
1	4	12	5	24	72	16	7	12	5	13	3	-	757
3	3	2	-	8	17	5	-	2	2	1	1	-	758
1	4	17	4	38	55	17	2	8	3	8	9	-	759
-	4	13	1	24	37	9	-	5	1	3	2	-	

**8 Aus dem Krankenhaus entlassene vollstationäre
8.2 Im Geburtsmonat wegen angeborenen Fehlbildungen
Je 10 000**

		An				
Pos.-Nr. der ICD/9	Diagnose/Behandlungsanlaß	Deutschland	Baden- Württem- berg	Bayern	Berlin	Branden- burg
						Ins
740-759	Kongenitale Anomalien zusammen	129.2	102.2	116.2	115.9	158.2
740	Anenzephalus und gleichartige Anomalien	0.2	0.2	0.1	-	-
741	Spina bifida (Spaltwirbel)	3.1	2.4	3.4	2.0	2.4
742	Sonstige kongenitale Anomalien des Nervensystems	4.1	3.3	3.8	2.6	3.1
743	Kongenitale Anomalien des Auges	0.6	0.6	0.9	1.3	0.6
744	Kongenitale Anomalien des Ohres, Gesichtes und Halses	0.9	0.8	0.7	-	1.2
745	Kongenitale Anomalien des Bulbus cordi sowie kardiale Septumdefekte	21.6	18.2	20.2	17.8	23.2
746	Sonstige kongenitale Herzanomalien	17.9	13.3	15.2	14.2	33.0
747	Sonstige kongenitale Anomalien des Kreislaufsystems	8.5	9.1	9.5	10.9	8.6
748	Kongenitale Anomalien der Atmungsorgane	3.3	3.6	2.9	3.6	6.7
749	Gaumen- und Lippenpalte	6.8	7.8	6.5	4.6	11.6
750	Sonst. kongenitale Anomalien des oberen Verdauungstraktes	6.6	6.6	6.5	6.9	6.1
751	Sonstige kongenitale Anomalien der Verdauungsorgane	8.6	6.6	7.2	7.6	5.5
752	Kongenitale Anomalien der Geschlechtsorgane	2.1	0.9	1.5	3.3	1.8
753	Kongenitale Anomalien der Harnorgane	10.5	5.8	8.9	7.6	16.5
754	Bestimmte Muskel-Skelett-Deformitäten	12.1	4.3	8.1	13.8	20.8
755	Sonstige kongenitale Anomalien der Gliedmaßen	3.3	1.7	3.4	1.6	3.1
756	Sonst. kongenitale Anomalien des Muskel- u. Skelettsystems	6.8	4.6	5.9	7.6	6.1
757	Kongenitale Anomalien des Integumentum (Haut)	1.8	1.4	1.1	3.0	2.4
758	Chromosomenanomalien	7.1	8.8	6.4	5.9	4.3
759	Sonstige und n.n.bez. kongenitale Anomalien	3.4	2.2	4.1	1.6	1.2
						Männ
740-759	Kongenitale Anomalien zusammen	136.7	109.3	125.0	123.6	175.7
740	Anenzephalus und gleichartige Anomalien	0.2	0.2	0.1	-	-
741	Spina bifida (Spaltwirbel)	2.9	1.8	3.4	0.6	4.8
742	Sonstige kongenitale Anomalien des Nervensystems	4.2	3.3	3.6	3.8	4.8
743	Kongenitale Anomalien des Auges	0.7	0.3	1.2	2.5	1.2
744	Kongenitale Anomalien des Ohres, Gesichtes und Halses	0.8	0.7	0.3	-	1.2
745	Kongenitale Anomalien des Bulbus cordi sowie kardiale Septumdefekte	22.4	19.6	23.2	16.6	22.7
746	Sonstige kongenitale Herzanomalien	19.1	15.1	15.7	15.3	39.5
747	Sonstige kongenitale Anomalien des Kreislaufsystems	9.5	9.5	11.7	12.7	7.2
748	Kongenitale Anomalien der Atmungsorgane	3.0	3.2	2.1	4.5	6.0
749	Gaumen- und Lippenpalte	7.4	7.7	5.8	4.5	14.3
750	Sonst. kongenitale Anomalien des oberen Verdauungstraktes	8.5	9.4	8.4	8.9	8.4
751	Sonstige kongenitale Anomalien der Verdauungsorgane	10.1	7.2	7.9	9.6	6.0
752	Kongenitale Anomalien der Geschlechtsorgane	2.7	1.0	1.9	4.5	2.4
753	Kongenitale Anomalien der Harnorgane	13.5	7.4	11.8	8.3	22.7
754	Bestimmte Muskel-Skelett-Deformitäten	8.6	3.9	6.9	11.5	17.9
755	Sonstige kongenitale Anomalien der Gliedmaßen	3.4	2.3	3.1	2.5	4.8
756	Sonst. kongenitale Anomalien des Muskel- u. Skelettsystems	7.5	5.9	6.6	8.3	7.2
757	Kongenitale Anomalien des Integumentum (Haut)	1.8	1.3	0.7	2.5	-
758	Chromosomenanomalien	7.1	7.9	6.6	3.8	2.4
759	Sonstige und n.n.bez. kongenitale Anomalien	3.2	1.7	3.9	3.2	2.4
						Weib
740-759	Kongenitale Anomalien zusammen	121.3	94.7	107.0	107.7	139.9
740	Anenzephalus und gleichartige Anomalien	0.2	0.2	-	-	-
741	Spina bifida (Spaltwirbel)	3.4	3.0	3.3	3.4	-
742	Sonstige kongenitale Anomalien des Nervensystems	3.9	3.2	3.9	1.4	1.2
743	Kongenitale Anomalien des Auges	0.6	0.9	0.6	-	-
744	Kongenitale Anomalien des Ohres, Gesichtes und Halses	1.1	0.9	1.1	-	1.2
745	Kongenitale Anomalien des Bulbus cordi sowie kardiale Septumdefekte	20.8	16.8	17.1	19.1	23.7
746	Sonstige kongenitale Herzanomalien	16.5	11.5	14.8	12.9	26.2
747	Sonstige kongenitale Anomalien des Kreislaufsystems	7.5	8.6	7.2	8.9	10.0
748	Kongenitale Anomalien der Atmungsorgane	3.6	4.1	3.8	2.7	7.5
749	Gaumen- und Lippenpalte	6.2	7.9	7.2	4.8	8.7
750	Sonst. kongenitale Anomalien des oberen Verdauungstraktes	4.6	3.7	4.6	4.8	3.7
751	Sonstige kongenitale Anomalien der Verdauungsorgane	6.9	6.0	6.4	5.5	5.0
752	Kongenitale Anomalien der Geschlechtsorgane	1.4	0.7	0.9	2.0	1.2
753	Kongenitale Anomalien der Harnorgane	7.3	4.2	5.8	6.8	10.0
754	Bestimmte Muskel-Skelett-Deformitäten	15.8	4.8	9.4	16.4	23.7
755	Sonstige kongenitale Anomalien der Gliedmaßen	3.1	1.1	3.6	0.7	1.2
756	Sonst. kongenitale Anomalien des Muskel- u. Skelettsystems	6.1	3.4	5.2	6.8	5.0
757	Kongenitale Anomalien des Integumentum (Haut)	1.8	1.4	1.4	3.4	5.0
758	Chromosomenanomalien	7.0	9.7	6.3	8.2	6.2
759	Sonstige und n.n.bez. kongenitale Anomalien	3.6	2.8	4.2	-	-

*) Säuglinge, die im Geburtsmonat mehrfach wegen einer angeborenen Fehlbildung im Krankenhaus vollstationär behandelt wurden, werden auch mehrfach gezählt.

Patienten (einschl. Stunden- und Sterbefälle) 1997

**vollstationär behandelte Fälle nach Diagnosen und Ländern (Wohnort *)
Lebendgeborene**

zahl

Bremen	Hamburg	Hessen	Mecklen- burg- Vor- pommern	Nieder- sachsen	Nord- rhein- West- falen	Rhein- land- Pfalz	Saarland	Sachsen	Sachsen- Anhalt	Schles- wig- Holstein	Thüringen	Pos.-Nr. der ICD/9
gesamt												
118.9	123.7	103.1	133.7	134.8	137.4	133.6	145.2	191.0	227.4	144.1	143.2	740-759
1.5	-	-	0.8	-	0.3	0.5	-	0.7	1.2	-	-	740
1.5	2.9	2.5	1.7	3.1	3.8	5.3	4.0	1.0	2.9	3.1	3.0	741
1.5	7.1	3.0	3.3	5.0	4.1	5.0	7.0	4.1	8.1	3.4	5.5	742
1.5	1.2	0.8	-	0.1	0.6	0.7	3.0	0.7	-	-	-	743
-	0.6	0.6	2.5	1.5	0.8	1.7	-	2.8	1.7	-	0.6	744
												745
24.1	11.2	20.0	19.1	23.0	19.4	29.8	31.0	23.8	48.3	26.5	31.6	
16.6	12.4	13.1	16.6	21.2	20.1	14.9	20.0	27.2	37.8	12.4	23.1	746
7.5	10.0	7.6	5.8	9.3	7.7	9.6	6.0	6.5	12.2	7.9	2.4	747
1.5	4.7	2.5	4.2	4.0	3.3	2.2	-	2.4	4.1	3.4	4.2	748
4.5	7.1	7.3	16.6	7.8	5.5	6.2	8.0	7.2	9.9	4.1	6.1	749
1.5	5.3	5.9	9.1	6.4	7.8	4.1	9.0	7.9	9.9	2.8	6.1	750
6.0	8.2	9.0	8.3	8.7	10.3	10.1	10.0	10.0	9.9	8.6	7.9	751
1.5	4.1	1.1	0.8	2.8	2.6	1.4	3.0	4.5	5.2	1.4	1.2	752
12.0	8.2	6.2	20.8	10.5	12.8	9.6	17.0	18.3	26.2	6.9	14.0	753
12.0	22.4	3.8	10.0	7.6	12.1	13.0	8.0	47.9	23.3	38.2	12.7	754
3.0	1.2	2.7	1.7	2.8	3.4	2.4	2.0	8.3	3.5	11.3	2.4	755
7.5	7.7	5.7	5.8	5.6	9.0	6.0	9.0	6.5	11.6	6.5	8.5	756
6.0	2.4	1.0	-	2.8	2.0	1.4	-	1.4	4.7	1.4	1.2	757
9.0	3.5	5.5	5.0	9.0	7.7	7.2	5.0	5.9	5.8	4.1	9.1	758
-	3.5	4.8	1.7	3.6	4.2	2.6	3.0	3.8	1.2	2.1	3.6	759
lich												
128.7	119.3	120.6	145.3	141.1	147.5	136.1	137.6	189.6	246.8	122.6	154.5	740-759
-	-	-	1.6	-	0.2	0.5	-	0.7	2.2	-	-	740
2.9	3.4	3.4	1.6	3.0	3.3	2.8	3.9	-	4.5	2.7	4.8	741
-	8.0	3.4	6.4	5.2	3.9	5.6	9.8	1.3	7.8	4.0	7.1	742
-	1.1	0.6	-	-	0.7	0.5	3.9	1.3	-	-	-	743
-	1.1	0.9	1.6	1.6	0.7	1.4	-	1.3	1.1	-	1.2	744
												745
20.5	10.3	21.9	12.8	21.4	20.3	33.7	19.7	22.3	54.7	25.2	34.5	
11.7	12.6	13.3	14.4	24.2	21.9	19.2	23.6	29.7	33.5	8.6	22.6	746
14.6	9.2	8.6	8.0	10.0	9.0	9.4	3.9	6.7	13.4	9.3	-	747
2.9	3.4	2.5	1.6	3.0	3.3	2.8	-	2.7	4.5	2.7	3.6	748
2.9	8.0	10.8	22.3	8.2	6.2	6.5	5.9	10.1	8.9	5.3	3.6	749
-	6.9	9.2	12.8	8.0	9.0	5.6	5.9	11.5	13.4	5.3	4.8	750
11.7	5.7	11.4	14.4	11.2	12.4	12.6	9.8	12.8	10.1	9.9	8.3	751
-	8.0	1.2	-	3.4	3.9	1.4	3.9	6.1	2.2	2.0	2.4	752
20.5	12.6	7.7	27.1	15.0	14.8	12.2	19.7	26.3	34.6	8.6	20.2	753
8.8	12.6	2.8	11.2	4.6	7.9	7.9	7.9	34.4	17.9	21.9	10.7	754
2.9	-	3.4	1.6	2.7	4.1	2.3	3.9	6.1	5.6	6.6	4.8	755
11.7	10.3	7.4	3.2	5.5	10.2	4.2	3.9	4.7	16.8	4.0	13.1	756
2.9	1.1	1.2	-	3.6	2.1	0.5	-	1.3	6.7	2.0	1.2	757
14.6	2.3	5.5	3.2	8.9	9.3	6.1	5.9	6.1	7.8	2.7	7.1	758
-	2.3	5.2	1.6	1.6	4.4	0.9	5.9	4.0	1.1	2.0	4.8	759
lich												
108.6	128.4	84.7	121.1	128.2	126.7	131.1	153.0	192.4	206.3	167.2	131.5	740-759
3.1	-	-	-	-	0.3	0.5	-	0.7	-	-	-	740
-	2.4	1.6	1.7	3.3	4.4	7.9	4.1	2.1	1.2	3.6	1.2	741
3.1	6.1	2.6	-	4.8	4.3	4.4	4.1	7.0	8.5	2.9	3.7	742
3.1	1.2	1.0	-	0.2	0.4	1.0	2.0	-	-	-	-	743
-	-	0.3	3.5	1.4	1.0	2.0	-	4.2	2.4	-	-	744
												745
27.9	12.1	17.9	25.9	24.7	18.5	25.6	42.8	25.4	41.3	27.9	28.5	
21.7	12.1	13.0	19.0	18.1	18.2	10.3	16.3	24.7	42.5	16.4	23.6	746
-	10.9	6.5	3.5	8.6	6.4	9.9	8.2	6.3	10.9	6.4	5.0	747
-	6.1	2.6	6.9	5.0	3.2	1.5	-	2.1	3.6	4.3	5.0	748
6.2	6.1	3.6	10.4	7.4	4.6	5.9	10.2	4.2	10.9	2.9	8.7	749
3.1	3.6	2.3	5.2	4.8	6.5	2.5	12.2	4.2	6.1	-	7.4	750
-	10.9	6.5	1.7	6.2	8.2	7.4	10.2	7.0	9.7	7.1	7.4	751
3.1	-	1.0	1.7	2.1	1.3	1.5	2.0	2.8	8.5	0.7	-	752
3.1	3.6	4.6	13.8	5.7	10.6	6.9	14.3	9.9	17.0	5.0	7.4	753
15.5	32.7	4.9	8.6	10.7	16.5	18.2	8.2	62.0	29.1	55.7	14.9	754
3.1	2.4	2.0	1.7	2.9	2.6	2.5	-	10.6	1.2	16.4	-	755
3.1	4.8	3.9	8.6	5.7	7.8	7.9	14.3	8.5	6.1	9.3	3.7	756
9.3	3.6	0.7	-	1.9	1.8	2.5	-	1.4	2.4	0.7	1.2	757
3.1	4.8	5.5	6.9	9.0	5.9	8.4	4.1	5.6	3.6	5.7	11.2	758
-	4.8	4.2	1.7	5.7	4.0	4.4	-	3.5	1.2	2.1	2.5	759

GESUNDHEITSWESEN

**Übersicht der Segmente im STATIS BUND zu den laufenden Veröffentlichungen
der Fachserie 12****Segmente mit Jahresergebnissen
Zeitreihen für Deutschland****I. Grunddaten der Krankenhäuser - ab 1991 (Fachserie 12 Reihe 6.1)**

Segmentnummer und Segmentbezeichnung	Tabellennummer in Fachserie 12 Reihe 6.1
175 - Krankenhäuser und Bettenausstattung nach Krankenhaustypen	2.1.1 2.2.1
176 - Krankenhäuser, Pflorgetage und Patientenbewegung nach Krankenhaustypen	2.2.1 2.13.1
177 - Bettenausstattung, Pflorgetage und Patientenbewegungen nach Fachabteilungen	2.2.3
178 - Nutzungsgrad der Betten, Verweildauer nach Krankenhaustypen und Fachabteilungen	2.2.1 2.2.3
179 - Ärztliches und nichtärztliches Personal (Vollkräfte) nach Krankenhaustypen	2.3.1
180 - Ärztliches Personal nach funktioneller Stellung und Krankenhaustypen	2.4.1
181 - Ärztliches Personal nach funktioneller Stellung und Gebiets- bezeichnung	2.4.3
182 - Nichtärztliches Personal, Personal der Ausbildungsstätten, Schüler und Auszubildende nach Krankenhaustypen	2.5.1
183 - Nichtärztliches Personal nach Personalgruppen/Berufsbe- zeichnungen	2.5.3
184 - Krankenhausausrüstung nach Krankenhaustypen	2.6.1 2.7.1 2.8.1 2.9.1 2.11.1
185 - Tages- und Nachtambulanzplätze nach Krankenhaustypen	2.10.1
186 - Entbindungen und Geburten nach Krankenhaustypen	2.14.1

GESUNDHEITSWESEN

Segmente mit Jahresergebnissen Zeitreihen für das Frühere Bundesgebiet

4. Krankenhäuser - ab 1953 bis 1989 (Fachserie 12 Reihe 6)

Segmentnummer und Segmentbezeichnung

- 24 - Krankenhäuser, Betten, stationär behandelte Kranke und deren Pflage tage nach ausgewählten Zweckbestimmungen und Trägern.
Betten in Akut- und Sonderkrankenhäusern nach ausgewählten Zweckbestimmungen.
Krankenpflegepersonal

Segment wurde 1989 geschlossen und wird nicht weiter gefüllt.
Nachfolgesegmente 175 - 198

5. Gestorbene nach Todesursachen (9. Revision - 1979), Altersgruppen und Geschlecht - ab 1968 (Fachserie 12 Reihe 4)

Segmentnummer und Segmentbezeichnung

<i>Insgesamt</i>	<i>Deutsche</i>	<i>ICD-Position</i>
1701	1717	001 - 999, 001 - 139, 010 - 018 + 137, 140 - 199
1702	1718	140 - 149, 150 - 159, 150, 151
1703	1719	153, 154, 155, 156
1704	1720	157, 160 - 165, 162, 174 + 175
1705	1721	179 - I 89, 179 + 180 + 182, 180, 182, I 83.0
1706	1722	185, 188, 189.0, 193, 200 - 208
1707	1723	201, 204 - - 208, 250, 303, 304
1708	1724	390 - 459, 401 - 405, 410 - 414, 410, 411 - 414
1709	1725	415 - 417, 415. 1, 420 - 429, 430 - 438
1710	1726	440 - 448, 440, 460 - 519, 480 - 486, 487
1711	1727	490 + 491, 492, 493, 520 - 579, 531, 532
1712	1728	560, 571, 571.0 - 573.3, 580 - 629, 580 - 589
1713	1729	600, 630 - 676, 740 - 759, 760 - 779, 797
1714	1730	800 - 999, 800 - 804, 805 - 809, 820, 850 - 854
1715	1731	860 - 869, 960 - 989, E800 - E949, E810 - E819
1716	1752	E880 - E888, E910, E911 - E913, E950 - E959
1733	1734	ICD-Gruppen insgesamt und Geschlecht (ohne Altersgruppen)

6. Berufe im Gesundheitswesen - ab 1953 (Fachserie 12 Reihe 5)

Segmentnummer und Segmentbezeichnung

- 23 - Personen, die im Gesundheitswesen tätig sind, nach Art der Berufsausübung und Geschlecht;
Apotheken

Diskettenpaket KH-DIAG - Diagnosedaten der Krankenhauspatienten

Das Diskettenpaket KH-DIAG enthält für alle dreistelligen Positionen der ICD-9 die Zahl der im Berichtsjahr aus dem Krankenhaus entlassenen vollstationären Patienten nach Alter, einschließlich der durchschnittlichen Verweildauer.

Neben der Differenzierung nach Geschlecht erfolgt auch eine gesonderte Darstellung für die Patienten, bei denen in Verbindung mit der Hauptdiagnose eine Operation erfolgte, für die gestorbenen Patienten und für die sog. Kurzlieger. Des weiteren werden auch die sog. Stundenfälle, welche in den vorherigen Patientenzahlen nicht berücksichtigt sind, vollständig nach Diagnosen und Alter aufgeschlüsselt.

Erstmalig enthält das Diskettenpaket auch Angaben für die 16 Länder. Es handelt sich hierbei um Daten nach dem Behandlungsort (Standort des Krankenhauses) und nicht nach dem Wohnort der Patienten. Werden diese Daten in Relation zu der Bevölkerung gesetzt, so muß vor fehlerhaften Interpretationen gewarnt werden, da teilweise erhebliche Patientenwanderungen zwischen den Ländern und hierbei insbesondere in die Stadtstaaten erfolgen. Eine Übersicht über die Patientenwanderungen enthält die regelmäßig erscheinende Veröffentlichung Fachserie 12 Reihe 6.2: Diagnosedaten der Krankenhauspatienten des Statistischen Bundesamtes in Tabelle 7.

KH-DIAG liefert damit eine tiefgehende Darstellung der Häufigkeit von Krankenhausbehandlungen in einzelnen Krankheiten. Epidemiologische Studien hinsichtlich der Morbidität in Deutschland können mit diesem Datenmaterial auf eine zuverlässige Datenbasis zurückgreifen. Gleichzeitig wird das Leistungsgeschehen in den Krankenhäusern auf eine sehr differenzierte Weise abgebildet.

Das Zahlenmaterial wird, entsprechend der obigen Gliederung, in 8 Dateien bereitgestellt, wobei jede dieser Dateien rund 1 100 Zeilen und 24 Spalten (mit zwei Ausnahmen) enthält. Das Diskettenpaket wird auf einer Diskette (3 1/2") in gepackter Form geliefert und hat einem Gesamt Speicherbedarf von rund 3 MB. Als Dateiformat wird EXCEL 5.0 verwendet.

Installationsvoraussetzung: PC mit Betriebssystem MS-DOS, 3 1/2" Diskettenlaufwerk, Programm EXCEL 5.0.

Der Preis des Diskettenpakets beträgt 98,00 DM oder 50,11 EUR.

✂ -----

Bestellschein

Statistisches Bundesamt
- Gruppe Z B, PVM -
65180 Wiesbaden

Wir bestellen:

Diskettenpaket KH-DIAG - Diagnosedaten der Krankenhauspatienten 1997

1 Diskette für DM 98,-- / EUR 50,11

**Der direkte
Telefax
06 11/75 25 55
Draht**

Lieferanschrift

Name / Vorname / Firma

Ansprechpartner / Telefonnummer

Straße, Nr. / Postfach

Postleitzahl / Wohnort

Datum

Unterschrift / Firmenstempel

Die Bezahlung erfolgt nach Rechnungsstellung.

Systematisches Verzeichnis der Krankenhäuser und Vorsorge- oder Rehabilitationseinrichtungen, Stand 31.12.1995

Das Verzeichnis der Krankenhäuser und Vorsorge- oder Rehabilitationseinrichtungen weist alle Einrichtungen in Deutschland nach, die im Berichtsjahr 1995 zur stationären Versorgung der Bevölkerung beigetragen haben, sofern ihre Zustimmung für eine Veröffentlichung vorlag.

Für jede Einrichtung sind nachgewiesen:

- Name, Anschrift, Telefonnummer und Art der Einrichtung,
- Name und Art des Trägers,
- bei Krankenhäusern die Zahl der jahresdurchschnittlich vorhandenen Plan- und aufgestellten Betten insgesamt und nach Fachabteilungen,
- die Zahl der Tages- oder Nachtambulanzplätze insgesamt und nach Fachabteilungen, sowie
- bei Vorsorge- oder Rehabilitationseinrichtungen die Zahl der jahresdurchschnittlich aufgestellten Betten insgesamt und nach Fachabteilungen.

Die Einrichtungen sind nach administrativen Gebietseinheiten (Bundesländer, Regierungsbezirke und Kreise) geordnet, die sich an der amtlichen Gliederung orientiert. Innerhalb der Kreise richtet sich die Reihenfolge nach dem Namen der Gemeinde, der Art und dem Namen der Einrichtung.

Daneben enthält die Veröffentlichung Vorbemerkungen zum Umfang und der Art der Darstellung und Erläuterungen zu einzelnen Merkmalen. In einem allgemeinen Überblick wird unter anderem der Anteil der im Verzeichnis berücksichtigten Einrichtungen und Betten auf der Ebene der Bundesländer dargestellt.

Das Verzeichnis der Krankenhäuser und Vorsorge- oder Rehabilitationseinrichtungen ist als Buchversion sowie auf Diskette erhältlich. Das Diskettenpaket wird auf einer Diskette (3 1/2") in gepackter Form geliefert und hat einem Gesamtspeicherbedarf von 4,0 MB. Die Daten sind unter EXCEL 5.0 gespeichert.

Für die Diskettenversion sind folgende Installationen notwendig:

- PC mit Betriebssystem MS-DOS, 3 1/2" Diskettenlaufwerk
- Programm EXCEL 5.0 (.xls) oder Programme, die EXCEL 5.0-Dateien einlesen können.


✂ -----

Bestellschein

Statistisches Bundesamt
- Gruppe Z B, PVM -
65180 Wiesbaden

Wir bestellen:

Systematisches Verzeichnis der Krankenhäuser und der Vorsorge- oder Rehabilitationseinrichtungen,
Stand: 31.12.1995

Buch für DM 49,- / EUR 25,05 

1 Diskette für DM 98,- / EUR 50,11 

Der direkte
Telefax
06 11/75 25 55
Draht

Lieferanschrift

Name / Vorname / Firma

Ansprechpartner / Telefonnummer

Straße, Nr. / Postfach

Postleitzahl / Wohnort

Datum

Unterschrift / Firmenstempel

Die Bezahlung erfolgt nach Rechnungsstellung.

Fachserie 12: Gesundheitswesen

Reihe 1: Ausgewählte Zahlen für das Gesundheitswesen

Die *unregelmäßig* erscheinende Querschnittsveröffentlichung bietet einen Überblick über den gesamten Bereich des Gesundheitswesens. Außer den wichtigsten Daten über Kranke, Schwangerschaftsabbrüche, Todesursachen, Ärzte/Ärztinnen und sonstige Berufe des Gesundheitswesens sowie Krankenhäuser werden auch Ergebnisse aus fachübergreifenden Statistiken (Gesetzliche Kranken-, Renten- und Unfallversicherung, Ärzte/Ärztinnen und Zahnärzte/Zahnärztinnen nach der Beteiligung an der kassenärztlichen Versorgung, Verunglückte bei Straßenverkehrsunfällen sowie Schulen und Schüler des Gesundheitswesens) veröffentlicht. Für besonders wichtige Eckdaten werden längere Zeitreihen nachgewiesen.

Reihe 2: Meldepflichtige Krankheiten

In dem *Jahresbericht* werden Zahlen über Tuberkuloseerkrankungen, Geschlechtskrankheiten und sonstige nach dem Bundesseuchengesetz zu meldende Krankheiten veröffentlicht.

Tuberkulose: Die an aktiver Tuberkulose Erkrankten werden nach Diagnose- und Altersgruppen sowie nach Bundesländern nachgewiesen. Sterbefälle an Tuberkulose werden nach Bundesländern aufgegliedert.

Geschlechtskrankheiten: Die Daten über gemeldete Erkrankte umfassen die Merkmale Art der Erkrankung, Geschlecht und Altersgruppen.

Sonstige meldepflichtige Krankheiten werden nach der Art der Erkrankung, Altersgruppen und Regierungsbezirken nachgewiesen.

Reihe 3: Schwangerschaftsabbrüche

In dieser *jährlich* erscheinenden Reihe werden Daten über die Begründung des Abbruchs, die Schwangerschaftsdauer, Art und Ort des Eingriffs, die beobachteten Komplikationen und die Dauer des Krankenhausaufenthaltes veröffentlicht. Daneben werden Angaben zur Person der Schwangeren (Alter, Familienstand, Zahl der versorgten Kinder und Zahl der vorangegangenen Schwangerschaften) gebracht.

Reihe 4: Todesursachen in Deutschland

In dem *Jahresbericht* werden Angaben über Sterbefälle nach ausgewählten Todesursachen in detaillierter systematischer und altersmäßiger Gliederung sowie besondere Nachweisungen über Säuglings- und Müttersterblichkeit veröffentlicht.

Reihe 5: Berufe des Gesundheitswesens

Die *jährliche* Veröffentlichung enthält Angaben über die berufstätigen Ärzte/Ärztinnen und Zahnärzte/Zahnärztinnen nach Berufsausübung und Gebietsbezeichnungen sowie über die sonstigen im Gesundheitswesen tätigen Personen. Neben Apotheken, Apothekern/Apothekerinnen und Tierärzten/Tierärztinnen wird auch das Personal der Gesundheitsämter nach Art des Berufes nachgewiesen.

Reihe 6: Krankenhausstatistik

6.1: Grunddaten der Krankenhäuser und Vorsorge- oder Rehabilitationseinrichtungen

Jährlich wird innerhalb des Berichts im wesentlichen die sachliche und personelle Ausstattung der Krankenhäuser und Vorsorge- und Rehabilitationseinrichtungen sowie die Zahl der behandelten voll- und teilstationären Patienten nachgewiesen.

6.2: Diagnosedaten der Krankenhauspatienten

Ab dem Berichtsjahr 1993 werden in diesem Erhebungsteil *jährlich* die Krankenhausaufenthalte der vollstationären Patienten nach Hauptdiagnosen dargestellt. Die Diagnosedaten werden unter anderem nach Alter und Geschlecht, Verweildauer, Behandlungs- und Wohnort (Bundesland) sowie der Frage gegliedert, ob im Zusammenhang mit der Hauptdiagnose eine Operation durchgeführt wurde.

6.3: Kostennachweis der Krankenhäuser

In dem *Jahresbericht* zum Kostennachweis werden die Selbstkosten der Krankenhäuser nach Hauptkostenarten veröffentlicht. Die Personalkosten sind nach Personalgruppen, die Sachkosten nach Kostenarten gegliedert. Zusätzlich enthält diese Reihe wichtige Kennziffern zu den Krankenhauskosten.

Reihe S: Sonderbeiträge

S.2: Ausgaben für Gesundheit 1970 bis 1996

Für jedes der Berichtsjahre sind die Ausgaben im Gesundheitsbereich nach Leistungsarten, Ausgabeträgern und -arten aufgegliedert.


S.3: Fragen zur Gesundheit

Die Ergebnisse des Mikrozensus vom April 1995 vermitteln einen Überblick über kranke und unfallverletzte Personen in demographischer und sozioökonomischer Gliederung, differenziert nach Dauer der Krankheit/Unfallverletzung, Arbeitsunfähigkeit, Art und Dauer der Behandlung und Art des Unfalls. Ferner sind Angaben über die Verwendung von Jodsalz und die Rauchgewohnheiten der Bevölkerung enthalten. Hierzu werden u.a. schichtspezifische und regionale Unterschiede dargestellt.



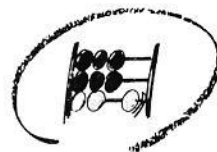
Statistisches Bundesamt
Gustav-Stresemann-Ring 11
65189 Wiesbaden

Veröffentlichungen und Prospekte sind durch den Verlag METZLER-POESCHEL, Verlagsauslieferung SFG - Servicecenter Fachverlage GmbH, Postfach 43 43, 72774 Reutlingen, erhältlich.




Soeben erschienen

Statistische Ämter der Länder



Statistisches Bundesamt



Amtliche Statistik -

Ein konstitutives Element
des demokratischen Staates

161 Seiten, DIN A 4
Kart., DM 28,80, EUR 14,73
Bestell-Nr. 1011100 - 99900

Die Statistischen Ämter des Bundes und der Länder haben diese Veröffentlichung gemeinsam als Festschrift zum 50jährigen Bestehen der Bundesrepublik Deutschland herausgegeben. Der Band enthält die Vorträge und die Podiumsdiskussion des gleichnamigen siebten wissenschaftlichen Kolloquiums, das im November 1998 im Statistischen Bundesamt in Kooperation mit der Deutschen Statistischen Gesellschaft stattfand. Die Autoren, u.a. aus Politik und Wissenschaft, beleuchten in ihren Beiträgen die amtliche Statistik aus den verschiedensten Blickwinkeln, so daß sich ein vielschichtiges Bild von ihrer Funktion in der Gesellschaft ergibt. Die Beiträge sind nicht nur vergangenheitsbezogen sondern öffnen den Blick für zukünftige Entwicklungen und Anforderungen an die amtliche Statistik. Der Band schließt mit einem illustrierten historischen Rückblick auf 50 Jahre amtliche Statistik als wichtiger Bestandteil eines demokratischen Staates und des europäischen Integrationsprozesses.

Erhältlich beim Statistischen Bundesamt, ZB/PVM, 65180 Wiesbaden
Telefax 06 11 / 75 25 55, Internet: <http://www.statistik-bund.de>
E-Mail: poststelle@statistik-bund.de

Bestell-Nr. 2120620 - 97700