

Statistisches Bundesamt

# Gesundheitswesen




Fachserie **12**

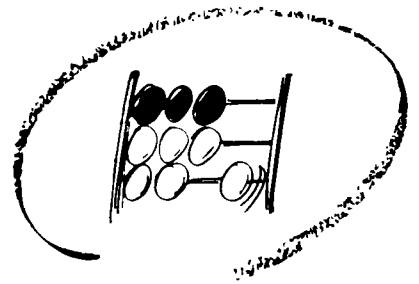
Reihe 6.2

Diagnosedaten der Krankenhauspatienten

**1995**

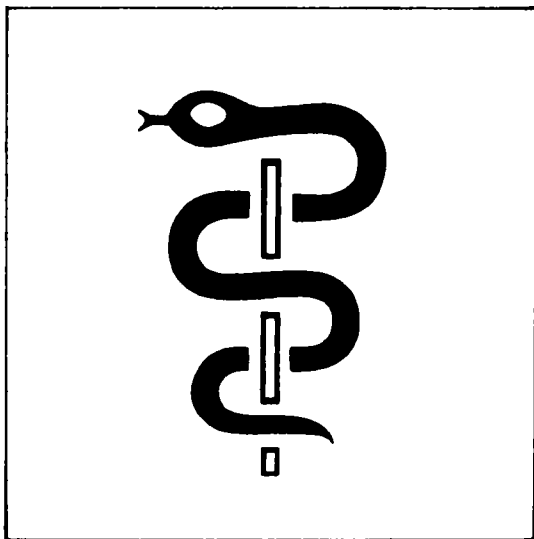
**METZLER  
POESCHEL**





Statistisches Bundesamt

# Gesundheitswesen



Fachserie **12**

Reihe 6.2

Diagnosedaten der Krankenhauspatienten

**1995**

Statistisches Bundesamt  
Bibliothek - Daten - Archiv

**METZLER  
POESCHEL**



Weitere Informationen zu dieser Veröffentlichung können direkt beim Statistischen Bundesamt erfragt werden.  
Gruppe VII D, Telefon: 06 11 / 75 25 34 oder Fax: 06 11 / 75 39 63



### STATIS-BUND

Im Statistischen Informationssystem des Bundes (STATIS-BUND) sind rund 1,5 Mill. ausgewählte statistische Zeitreihen gespeichert. Alle Zeitreihen können via Mailbox, auf Diskette oder Magnetband bezogen werden.

Fachliche Beratung: 06 11 / 75 - 27 16 und 22 56.

Mailbox: 06 11 / 75 29 20 · Technische Rückfragen: 06 11 / 75 32 84.



### T-ONLINE / BILDSCHIRMTEXT UND INTERNET

Ausgewählte Tabellen und Grafiken bietet das Statistische Bundesamt über T-ONLINE / BILDSCHIRMTEXT an. Die Informationsseiten sind in T-ONLINE mit \* 48484# abrufbar, ebenso wie die Bestellung von Veröffentlichungen und die Übermittlung von Anfragen. Im Internet erfolgt der Zugang über <http://www.statistik-bund.de>



Die Daten der Krankenhausstatistik können über eine kostenpflichtige Sonderauswertung auch auf Disketten bereitgestellt werden. Insbesondere für die vielfältigen Fragestellungen zu den Diagnosedaten bietet sich eine Datenbereitstellung auf Disketten an.

Standarddiskettenpakete werden für die Diagnosedaten seit dem Berichtsjahr 1993 angeboten (KH-DIAG); mit dem Diskettenpaket KH-VERZ liegt zusätzlich das Verzeichnis der Krankenhäuser und der Vorsorge- oder Rehabilitationseinrichtungen, Stand 31.12.1995 auf Datenträger vor. Nähere Hinweise zur Datengliederung und den Installationsvoraussetzungen sowie ein Bestellschein sind im Anhang zu finden.

**Herausgeber:** Statistisches Bundesamt, Wiesbaden



### Informationen

Statistisches Bundesamt  
Allgemeiner Auskunftsdienst  
65180 Wiesbaden  
● Telefon: 06 11 / 75 24 05  
● Telefax: 06 11 / 75 33 30  
● T-Online (Btx): \* 48484#  
● Internet: <http://www.statistik-bund.de>

Zweigstelle Berlin  
Postfach 276, 10124 Berlin  
● Telefon: 030 / 23 24 68 66  
● Telefax: 030 / 23 24 68 72

**Verlag:** Metzler-Poeschel, Stuttgart

**Verlagsauslieferung:** SFG-Servicecenter Fachverlage GmbH  
Postfach 43 43  
72774 Reutlingen  
Telefon: 0 70 71 / 93 53 50  
Telefax: 0 70 71 / 3 36 53

Erscheinungsfolge: jährlich

Erschienen im Oktober 1997

Preis: DM 23,90

Bestellnummer: 2120620-95700

© Statistisches Bundesamt, Wiesbaden 1997

Alle Rechte vorbehalten. Es ist insbesondere nicht gestattet, ohne ausdrückliche Genehmigung des Statistischen Bundesamtes diese Veröffentlichung oder Teile daraus für gewerbliche Zwecke zu übersetzen, zu vervielfältigen, auf Mikrofilm/-fiche zu verfilmen oder in elektronische Systeme einzuspeichern.

Recyclingpapier aus 100 % Altpapier

# Inhalt

## Textteil

	Seite
Erläuterungen zur Statistik .....	5
Erläuterungen zu einzelnen Erhebungsmerkmalen .....	6
Erläuterung zu den Ergebnissen .....	8
Allgemeiner Überblick .....	9
Schaubilder .....	10

## Tabellenteil

<b>1</b>	<b>Aus dem Krankenhaus entlassene vollstationäre Patienten (einschl. Sterbefälle, ohne Stundenfälle) 1995 nach Krankheitsklassen .....</b>	<b>11</b>
<b>2</b>	<b>Aus dem Krankenhaus entlassene vollstationäre Patienten (einschl. Sterbefälle, ohne Stundenfälle) 1995</b>	
2 1	Nach ausgewählten Diagnosen und Altersgruppen	
2 1 1	Insgesamt - Anzahl .....	12
2 1 2	Insgesamt - Verweildauer .....	14
2 2	Nach ausgewählten Diagnosen und Altersgruppen	
2 2 1	Männlich - Anzahl .....	16
2 2 2	Männlich - Verweildauer .....	18
2 3	Nach ausgewählten Diagnosen und Altersgruppen	
2 3 1	Weiblich - Anzahl .....	20
2 3 2	Weiblich - Verweildauer .....	22
2 4	Nach ausgewählten Diagnosen und Altersgruppen	
2 4 1	Mit Operation - Anzahl .....	24
2 4 2	Mit Operation - Verweildauer .....	26
2 5	Nach ausgewählten Diagnosen und Altersgruppen	
2 5 1	Sterbefälle - Anzahl .....	28
2 5 2	Sterbefälle - Verweildauer .....	30
2 6	Nach ausgewählten Diagnosen und Altersgruppen	
2 6 1	Kurzlieger mit einer Verweildauer von 1 bis 3 Tagen - Anzahl .....	32
2 6 2	Kurzlieger mit einer Verweildauer von 1 bis 3 Tagen - Verweildauer .....	34
2 7	Nach Diagnosen und Altersgruppen - Anzahl .....	36
<b>3</b>	<b>Aus dem Krankenhaus entlassene vollstationäre Patienten (einschl. Sterbefälle, ohne Stundenfälle) 1995</b>	
3 1	Nach ausgewählten Diagnosen und Ländern (Behandlungsort)	
3 1 1	Insgesamt - Anzahl .....	64
3 1 2	Insgesamt - Verweildauer .....	66
3 1 3	Insgesamt - je 10 000 Einwohner .....	68
3 2	Nach ausgewählten Diagnosen und Ländern (Behandlungsort)	
3 2 1	Mit Operation - Anzahl .....	70
3 2 2	Mit Operation - Verweildauer .....	72
3 2 3	Mit Operation - je 10 000 Einwohner .....	74
3 3	Nach ausgewählten Diagnosen und Ländern (Behandlungsort)	
3 3 1	Männlich - Anzahl .....	76
3 3 2	Männlich - Verweildauer .....	78
3 4	Nach ausgewählten Diagnosen und Ländern (Behandlungsort)	
3 4 1	Weiblich - Anzahl .....	80
3 4 2	Weiblich - Verweildauer .....	82
<b>4</b>	<b>Aus dem Krankenhaus entlassene Stundenfälle (einschl. Sterbefälle) 1995 nach ausgewählten Diagnosen und Altersgruppen - Anzahl .....</b>	<b>84</b>
<b>5</b>	<b>Aus dem Krankenhaus entlassene vollstationäre Patienten (einschl. Stunden- und Sterbefälle) 1995</b>	
5 1	Nach Fachabteilungen mit der langsten Verweildauer und Altersgruppen - Anzahl .....	86
5 2	Nach Krankenhausstypen und Altersgruppen - Anzahl .....	88
5 3	Nach Ländern (Behandlungsort) und Altersgruppen - Anzahl .....	92

<b>6</b>	<b>Aus dem Krankenhaus entlassene vollstationäre Patienten (einschl. Sterbefälle, ohne Stundenfälle) 1995</b>	
6 1	Nach Krankenhaustypen und Krankheitsklassen	
6 1 1	Insgesamt - Anzahl	96
6 1 2	Insgesamt - Verweildauer	100
6 2	Nach Krankenhaustypen und Krankheitsklassen	
6 2 1	Männlich - Anzahl	104
6 2 2	Männlich - Verweildauer	108
6 3	Nach Krankenhaustypen und Krankheitsklassen	
6 3 1	Weiblich - Anzahl	112
6 3 2	Weiblich - Verweildauer	116
6 4	Nach Krankenhaustypen und Krankheitsklassen	
6 4 1	Mit Operation - Anzahl	120
6 4 2	Mit Operation - Verweildauer	124
6 5	Nach Krankenhaustypen und Krankheitsklassen	
6 5.1	Kurzlieger mit einer Verweildauer von 1 bis 3 Tagen - Anzahl	128
6 5.2	Kurzlieger mit einer Verweildauer von 1 bis 3 Tagen - Verweildauer	132
6 6	Nach Ländern und Krankheitsklassen	
6 6 1	Insgesamt - Anzahl	136
6 6 2	Insgesamt - Verweildauer	140
<b>7</b>	<b>Aus dem Krankenhaus entlassene vollstationäre Patienten (einschl. Sterbefälle, ohne Stundenfälle) 1995 nach dem Wohnort (Land), Behandlungsort (Land) und Krankheitsklassen</b>	
7 1	Insgesamt - Anzahl, Pflegetage, Verweildauer	144
7 2	Krankheitsklassen - Anzahl	146
<b>8</b>	<b>Aus dem Krankenhaus entlassene vollstationäre Patienten (einschl. Stunden- und Sterbefälle) 1995</b>	
8 1	Im Geburtsjahr wegen angeborenen Fehlbildungen vollstationär behandelte Fälle nach Diagnosen und Ländern (Wohnort) - Anzahl	156
8 2	Im Geburtsjahr wegen angeborenen Fehlbildungen vollstationär behandelte Fälle nach Diagnosen und Ländern (Wohnort) - je 10 000 Lebendgeborene	158

## Gebietsstand

Die Angaben für **Deutschland** beziehen sich auf die Bundesrepublik Deutschland nach dem Gebietsstand seit dem 3 10.1990.

Die Angaben für das **frühere Bundesgebiet** beziehen sich auf die Bundesrepublik Deutschland nach dem Gebietsstand bis zum 3 10 1990, sie schließen Berlin-West ein.

Die Angaben für die **neuen Länder und Berlin-Ost** beziehen sich auf die Länder Brandenburg, Mecklenburg-Vorpommern, Sachsen, Sachsen-Anhalt, Thüringen sowie auf Berlin-Ost

## Zeichenerklärung

- nichts vorhanden
- . Zahlenwert unbekannt oder geheimzuhalten
- Die in den einzelnen Großenklassen geheimzuhaltenden Angaben wurden mit den Werten der jeweils nachfolgenden Größenklasse zusammengefaßt
- / Keine Angaben, da Zahlenwert nicht sicher genug

## Abkürzungen

- ICD/9 = Internationale Klassifikation der Krankheiten, Verletzungen und Todesursachen (9 Revision)
- n.n bez = nicht näher bezeichnet
- o n.A. = ohne nähere Angabe

Im allgemeinen ist ohne Rücksicht auf die Endsumme auf- bzw abgerundet worden Deshalb können sich bei der Summierung von Einzelangaben geringfügige Abweichungen in der Endsumme ergeben

Die Ergebnisse der Länder in tiefer regionaler Gliederung werden in den "Statistischen Berichten" der Statistischen Landesämter unter der Kennziffer A IV 9 - j veröffentlicht.

# Erläuterungen zur Statistik

## Rechtsgrundlage

Verordnung über die Bundesstatistik für Krankenhäuser (Krankenhausstatistik-Verordnung — KHStatV) vom 10.4.1990 (BGBl. I S. 730) in Verbindung mit § 28 Abs. 2 des Gesetzes zur wirtschaftlichen Sicherung der Krankenhäuser und zur Regelung der Krankenhauspflegesätze (Krankenhausfinanzierungsgesetz - KHG) in der Fassung der Bekanntmachung vom 10.4.1991 (BGBl. I S. 886), zuletzt geändert durch Artikel 8 des Gesetzes vom 23.6.1997 (BGBl. I S. 1520, 1531) in Verbindung mit dem Gesetz über die Statistik für Bundeszwecke (Bundesstatistikgesetz - BStatG) vom 22. Januar 1987 (BGBl. I S. 462, 565), zuletzt geändert durch Artikel 2 des Gesetzes vom 17.1.1996 (BGBl. I S. 34)

## Art, Umfang und Zweck der Erhebung

Es handelt sich um eine jährliche Totalerhebung der Krankenhäuser sowie Vorsorge- oder Rehabilitationseinrichtungen, deren organisatorischer Einheiten, personeller und sachlicher Ausstattung sowie der von ihnen erbrachten Leistungen. Daneben werden Angaben über die Krankenhauskosten, über die Zahl der Krankenhauspatienten und die Art ihrer Erkrankungen sowie über Ausbildungsstätten an Krankenhäusern erfasst. Die Ergebnisse der Krankenhausstatistik bilden die statistische Basis für viele gesundheitspolitische Entscheidungen des Bundes und der Länder und dienen den an der Krankenhausfinanzierung beteiligten Institutionen als Planungsgrundlage. Die Erhebung liefert wichtige Informationen über die Struktur der stationären Versorgung, über die Zusammenhänge zwischen Morbiditäts- und Kostenentwicklung im Krankenhausbereich sowie über die regionale Häufigkeit von Krankheitsarten. Sie dient damit letztlich auch der Wissenschaft und Forschung und trägt zur Information der Bevölkerung bei.

## Abgrenzung des Erhebungsbereichs

Die Krankenhausstatistik erstreckt sich auf alle Krankenhäuser einschließlich der mit ihnen verbundenen Ausbildungsstätten sowie auf alle Vorsorge- oder Rehabilitationseinrichtungen. Ausgenommen sind Krankenhäuser im Straf- oder Maßregelvollzug sowie Polizeikrankenhäuser.

Krankenhäuser im Sinne dieser Erhebung sind Einrichtungen, die gemäß § 107 Abs. 1 Sozialgesetzbuch V Buch (SGB V)

- der Krankenhausbehandlung oder Geburtshilfe dienen,
- fachlich-medizinisch unter ständiger ärztlicher Leitung stehen, über ausreichende, ihrem Versorgungsauftrag entsprechende diagnostische und therapeutische Möglichkeiten verfügen und nach wissenschaftlich anerkannten Methoden arbeiten,
- mit Hilfe von jederzeit verfügbarem ärztlichem, Pflege-, Funktions- und medizinisch-technischem Personal darauf eingerichtet sind, vorwiegend durch ärztliche und pflegerische Hilfeleistung Krankheiten der Patienten zu erkennen, zu heilen, ihre Verschlimmerung zu verhüten, Krankheitsbeschwerden zu lindern oder Geburtshilfe zu leisten,

und in denen

- die Patienten untergebracht und gepflegt werden können.

Von Krankenhäusern zu unterscheiden sind Vorsorge- oder Rehabilitationseinrichtungen im Sinne von § 107 Abs. 2 SGB V. Letztere sind zu diesem Teil der Krankenhausstatistik nicht auskunftspflichtig.

Maßgeblich für die statistische Erfassung einer Einrichtung ist die Wirtschaftseinheit. Hierunter wird jede organisatorische Einheit verstanden, die unter einheitlicher Verwaltung steht und für die auf Grundlage der kaufmännischen Buchführung ein Jahresabschluss erstellt wird. Ein Krankenhaus als Wirtschaftseinheit kann mehrere selbständig geleitete Fachabteilungen oder Fachkliniken umfassen, wie dies z.B. bei Universitätskliniken in der Regel der Fall ist.

## Erhebungsprogramm

Das Erhebungsprogramm der Krankenhausstatistik umfaßt drei Teile.

- Teil I Grunddaten
- Teil II Diagnosen
- Teil III Kostennachweis

Während die Krankenhausangaben zu allen Erhebungsteilen zu liefern haben, bezieht sich die Auskunftspflicht der Vorsorge- oder Rehabilitationseinrichtungen nur auf die Grunddaten und hierbei auch nur auf einen eingeschränkten Merkmalskatalog. Letzteres gilt auch für die Krankenhäuser der Bundeswehr, die Angaben zu den Grunddaten und Diagnosen nur insofern machen, als sie Leistungen für Zivilpatienten erbringen. Aus organisatorischen Gründen hat die Erhebung für die Diagnosen erst mit dem Berichtsjahr 1993 begonnen. Die anderen Angaben werden mit Ausnahme des Personals der Einrichtungen erstmals für das Berichtsjahr 1990 ermittelt, die Personalerhebung ist ab 1991 mit einbezogen. In den neuen Ländern erfolgte die Umstellung auf die bundeseinheitliche Krankenhausstatistik mit dem Berichtsjahr 1991.

## Aufbereitung

Die Ergebnisse werden jährlich zusammengestellt. Die Angaben über die Grunddaten der Krankenhäuser und Vorsorge- oder Rehabilitationseinrichtungen werden in der Fachserie 12 Gesundheitswesen, Reihe 6.1 Grunddaten der Krankenhäuser und Vorsorge- oder Rehabilitationseinrichtungen veröffentlicht. Die ab 1993 anfallenden Diagnoseangaben der Krankenhauspatienten erscheinen in der vorliegenden Reihe 6.2. Der Nachweis der Kosten der Krankenhäuser erfolgt in der Reihe 6.3.

In unregelmäßigen Abständen wird ein "Verzeichnis der Krankenhäuser und Vorsorge- oder Rehabilitationseinrichtungen" erstellt, in dem alle Einrichtungen nachgewiesen werden, die entsprechend § 7 Absatz 2 KHStatV der Aufnahme in das Verzeichnis zugestimmt haben. Es enthält Name und Anschrift der Einrichtung, den Namen und die Art des Trägers, die Art der Einrichtung sowie die aufgestellten Betten und Planbetten nach Fachabteilungen. Zuletzt ist das Verzeichnis mit Stand 31.12.1995 erschienen. Es ist als Buch für DM 49,00 und als Diskettenversion für DM 98,00 erhältlich. Ein Bestellzettel und weitere Informationen enthält der Anhang dieser Fachserie.

# Erläuterungen zu einzelnen Erhebungsmerkmalen

## – Patienten –

Die Meldungen zur Diagnosestatistik beziehen sich auf alle im Laufe des Berichtsjahres entlassenen vollstationären Patienten und umfassen die Erhebungsmerkmale nach § 3 Nr 14 KHStatV. Ansatzpunkt für die Erfassung ist die Entlassung aus dem Krankenhaus.

Die Angaben betreffen auch die im Krankenhaus verstorbenen Patienten, nicht jedoch teilstationär oder ambulant behandelte Patienten sowie gesunde Neugeborene. Bei mehrfach im Jahr vollstationär behandelten Patienten wird für jeden Krankenhausaufenthalt jeweils ein vollständiger Datensatz erstellt, gleiches gilt für beurlaubte Patienten, wenn für die Urlaubszeit keine Pflegesätze berechnet werden. Erfasst wird die ununterbrochene vollstationäre Behandlung im Krankenhaus, unabhängig von der Zahl der dabei durchlaufenen Fachabteilungen.

### Übersicht 1 Erhebungsmerkmale der Diagnosestatistik

- |   |
|---|
| <ul style="list-style-type: none"><li>- Geschlecht</li><li>- Geburtsmonat, Geburtsjahr</li><li>- Zugangsdatum (Tag, Monat, Jahr)</li><li>- Abgangsdatum (Tag, Monat, Jahr)</li><li>- Sterbefall (ja/nein)</li><li>- Hauptdiagnose (3-stelliger ICD-9 Schlüssel)</li><li>- Operation im Zusammenhang mit der Hauptdiagnose (ja/nein)</li><li>- Fachabteilung, in der der Patient am längsten gelegen hat</li><li>- Wohnort der Patienten (Postleitzahl, Gemeindefür den Namen)</li></ul> |
|---|

### Alter

Als Alter wird das am Tage der Krankenaufnahme erreichte Alter herangezogen. Dieses ergibt sich aus der Angabe des Geburtsdatums und des Zugangsdatums.

### Verweildauer

Als Verweildauer wird die durchschnittliche Verweildauer aller im Berichtsjahr aus dem Krankenhaus entlassenen Patienten (ohne Stundenfälle) errechnet. Die Verweildauer der einzelnen Krankenhauspatienten ergibt sich aus der Differenz zwischen den beiden Angaben Zugangsdatum ins Krankenhaus und Abgangsdatum aus dem Krankenhaus. Die durchschnittliche Verweildauer gibt die Zahl der Tage an, die die Patienten durchschnittlich in stationärer Behandlung verbringen.

Im Gegensatz hierzu wird in den Reihen 6 1 (Grunddaten) und 6 3 (Kostennachweis) die durchschnittliche Verweildauer nicht über das Zu- und Abgangsdatum sondern als Quotient aus der Summe der Pflegetage und der sog. Fallzahl ermittelt (vgl. Erläuterungen Reihe 6 1 oder 6 3 der Fachserie 12). Aufgrund der unterschiedlichen Berechnungsweisen, welche aus der Erhebung von unterschiedlichen Tatbeständen resultiert, ergeben sich Differenzen in den Werten für die durchschnittliche Verweildauer zwischen der vorliegenden Reihe 6 2 (Diagnosen der Krankenhauspatienten) und den beiden Reihen 6 1 (Grunddaten) und 6 3 (Kostennachweis).

### Stundenfälle innerhalb eines Tages

Patienten, die in ein Krankenhaus aufgenommen und noch am gleichen Tag wieder entlassen bzw. in ein anderes Krankenhaus verlegt werden, sowie Patienten, die am Aufnahmetag verstorben sind. Die Stundenfälle innerhalb eines Tages bleiben bei der Berechnung der durchschnittlichen Verweildauer

unberücksichtigt. Angaben über die Stundenfälle ergeben sich aus der Tabelle 4. In den Tabellen 1 bis 3 und 6 bis 7 sind die Stundenfälle nicht berücksichtigt.

### Kurzlieger mit einer Verweildauer von 1 bis 3 Tagen

Als Kurzlieger sind Patienten angegeben, die wegen einer vollstationären Behandlung mindestens eine Nacht und höchstens 3 Nächte im Krankenhaus verbracht haben.

### Sterbefälle

Es wird angegeben, ob der stationär behandelte Patient während des Aufenthaltes im Krankenhaus verstorben ist.

### Hauptdiagnose

Als Hauptdiagnose ist die zum Zeitpunkt der Entlassung bekannte Diagnose angegeben, die hauptsächlich die Dauer der vollstationären Behandlung beeinflusst bzw. den größten Anteil an medizinischen Leistungen verursacht hat. Sie ist entsprechend der dreistelligen ICD-Klassifikation (9. Revision) verschlüsselt.

Nichtkranke Zustände, die nicht in die Kategorien 001 bis 999 des Hauptteils der ICD-9 einzuordnen sind, werden nach der dreistelligen V-Klassifikation der ICD-9 verschlüsselt. Hierzu gehören z. B. Krankenaufnahmen von Personen, die wegen Vorsorgemaßnahmen (Impfung, Schwangerschaftsüberwachung u. a.), der Abklärung von Verdachtsfällen oder als Organspender behandelt werden sowie Begleitpersonen. Die Schlüssel V 30 bis V 39 bleiben unberücksichtigt, da sie die gesunden Lebendgeborenen betreffen, die in der Krankenhausdiagnosestatistik nicht gemeldet werden.

### Operation im Zusammenhang mit der Hauptdiagnose

Als Operationsmerkmal ist angegeben, ob der Patient während des Krankenaufenthaltes im Zusammenhang mit der Hauptdiagnose operiert wurde. Als Operation wird ein selbständiger ärztlicher therapeutischer und/oder diagnostischer Eingriff verstanden, der im OP-Saal oder unter OP-Bedingungen vorgenommen wurde.

### Fachabteilung mit der längsten Verweildauer

Durchläuft ein Patient mehrere Fachabteilungen während seines Krankenaufenthaltes, so wird er derjenigen Fachabteilung zugeordnet, in der er sich am längsten aufgehalten hat.

Fachabteilungen sind abgegrenzte, von Ärzten mit Gebiets- oder Teilgebetsbezeichnung ständig verantwortlich geleitete Abteilungen mit besonderen Behandlungseinrichtungen. Aus Gründen einheitlicher Zählweise wird auf den gesonderten Ausweis einer Fachabteilung "Intensivmedizin" verzichtet. Vorübergehende Behandlungen von Patienten in der Fachabteilung "Intensivmedizin" werden der abgebenden bzw., falls die Aufnahme von außerhalb erfolgt war, der aufnehmenden Fachabteilung zugeordnet. Ausschließlich in der Fachabteilung "Intensivmedizin" behandelte Fälle werden ebenfalls einer der aufgeführten Fachabteilungen zugerechnet.



## Wohnort

Als Wohnort ist die Wohngemeinde einschließlich der Postleitzahl angegeben, in der der Patient seinen ständigen Wohnsitz hat. Für Patienten, die in den Stadtstaaten Hamburg, Bremen und Berlin wohnen, wird auch der Stadtteil eingetragen. Bei Patienten mit ständigem Wohnsitz im Ausland ist der Name des ausländischen Staates angegeben. Als Wohnort nichtsesshafter Patienten ist die Wohngemeinde des behandelnden Krankenhauses eingetragen. Die Angabe des Wohnortes erlaubt es, das regionale Auftreten von Krankenhausbehandlungsfällen zu ermitteln sowie eine Krankenhauseinzugsgebietestatistik (Tabelle 7) zu erstellen.

## Grundgesamtheit der Tabellen

In den Tabellen dieser Fachserie sind teilweise unterschiedliche Grundgesamtheiten verarbeitet, was an den abweichenden Eckzahlen abgelesen werden kann.

Stundenfälle innerhalb eines Tages sind in den Tabellen 4 und 5 enthalten. Die übrigen Tabellen enthalten keine Angaben der Stundenfälle.

Die Ergebnisse der Bundeswehrkrankenhäuser sind in der Angabe für Krankenhäuser insgesamt der Tabellen 5.2 und 6 analog zu der Fachserie 12 Reihe 6.1 (Grunddaten) und 6.3 (Kostennachweis) nicht enthalten.

In der Tabelle 7 sind in der Fallzahl auch Patienten enthalten, für die keine Verweildauer ermittelt werden konnte, während diese Patienten in den übrigen Tabellen nicht enthalten sind.

# – Krankenhäuser –

Alle Angaben beziehen sich — soweit nichts anderes vermerkt ist — auf den Erhebungstichtag 31.12. des Berichtsjahres.

## Krankenhaustypen

— **Allgemeine Krankenhäuser:** Krankenhäuser, die über Betten in vollstationären Fachabteilungen verfügen, wobei die Betten nicht ausschließlich für psychiatrische und neurologische Patienten vorgehalten werden.

Arten von allgemeinen Krankenhäusern

- **Hochschulkliniken:** Hochschulkliniken im Sinne des Hochschulbauforderungsgesetzes (HBFUG).
- **Plankrankenhäuser:** Krankenhäuser, die in den Krankenhausplan eines Landes aufgenommen sind.
- **Krankenhäuser mit einem Versorgungsvertrag nach § 108 Nr. 3 SGB V:** Krankenhäuser, die aufgrund eines Versorgungsvertrages mit den Landesverbänden der Krankenkassen und den Verbänden der Ersatzkassen zur Krankenhausbehandlung Versicherter zugelassen sind.
- **Sonstige Krankenhäuser:** Krankenhäuser, die nicht in die obengenannten Kategorien fallen und somit nicht zu den zugelassenen Krankenhäusern gemäß § 108 SGB V gehören.
- **Sonstige Krankenhäuser:** Krankenhäuser, die ausschließlich über psychiatrische oder psychiatrische und neurologische Betten verfügen sowie reine Tages- oder Nachtkliniken, in denen ausschließlich teilstationäre Behandlungen durchgeführt werden, und in denen Patienten nur eine begrenzte Zeit des Tages oder der Nacht untergebracht sind.
- **Bundeswehrkrankenhäuser:** Die von den Bundeswehrkrankenhäusern erbrachten Leistungen für Zivilpatienten werden in den Tabellen 5.2 und 6 nachrichtlich ausgewiesen.

## Bettenausstattung

Die Krankenhäuser werden nach der Anzahl der aufgestellten Betten in Größenklassen eingeteilt. Als aufgestellte Betten wird der Jahresdurchschnitt aller in den Krankenhäusern betriebsbereit aufgestellten Betten angegeben. Nicht berücksichtigt sind Betten in Untersuchungs- und Funktionsräumen sowie Betten für gesunde Neugeborene.

## Art des Trägers

- **Öffentlich:** Einrichtungen, die von Gebietskörperschaften (Bund, Land, Bezirk, Kreis, Gemeinde) oder von Zusammenschlüssen solcher Körperschaften wie Arbeitsgemeinschaften oder Zweckverbänden oder von Sozialversicherungsträgern wie Landesversicherungsanstalten und Berufsgenossenschaften betrieben oder unterhalten werden.
- **Freigemeinnützig:** Einrichtungen, die von Trägern der kirchlichen und freien Wohlfahrtspflege, Kirchengemeinden, Stiftungen oder Vereinen unterhalten werden.
- **Privat:** Einrichtungen, die als gewerbliches Unternehmen einer Konzession nach § 30 Gewerbeordnung bedürfen.

Bei Einrichtungen mit unterschiedlichen Trägern wird der Träger angegeben, der überwiegend beteiligt ist oder überwiegend die Geldlasten trägt.

## Reine Belegkrankenhäuser

Als reine Belegkrankenhäuser werden Krankenhäuser verstanden, die ausschließlich über Belegbetten verfügen. Belegbetten sind Betten, die Belegärzten zur vollstationären Versorgung ihrer Patienten zur Verfügung stehen.

# Erläuterungen zu den Ergebnissen

## Qualität der Daten

Die Art der Datenerhebung und die Menge der zu verarbeitenden Datensätze machen spezielle Verfahren zur Verarbeitung und Aufbereitung nötig. Nachdem die Datenlieferungen (im Wesentlichen Magnetbänder und Disketten) in den Statistischen Landesämtern eingegangen sind, werden sie einer ersten Überprüfung unterzogen. Hierbei wird das korrekte Datenformat kontrolliert und eine erste Fehlerprüfung durchgeführt. Weisen die Daten nur wenige Fehler auf, kann die weitere Aufbereitung, Prüfung und Fehlerbereinigung weitgehend maschinell erfolgen. Unplausible Angaben werden dabei bereinigt. Ist eine maschinelle Fehlerbereinigung nicht möglich, wird das unplausible Merkmal auf unbekannt gesetzt.

## Antwortausfälle

Gemäß der Erhebung der Grunddaten (vgl. Fachserie 12 Reihe 61 für 1995) gab es 1995 15,5 Millionen Entlassungen und 0,4 Millionen Sterbefälle im Krankenhaus. Für 1995 ist es gelungen, von diesen 15,9 Millionen Fällen 15,8 Millionen auch in der Diagnosestatistik zu erfassen.

Aufgrund des geringen Ausmaßes der Antwortausfälle (0,8 %) ist bei Auswertungen auf Ebene des Bundes mit keinen Verzerrungen zu rechnen.

## Fehlende Angaben

Fehlende Angaben kommen zustande, wenn die Krankenhäuser bei einzelnen Datensätzen Merkmale nicht angeben haben oder wenn im Rahmen der maschinellen Prüfung unplausible Merkmale auf unbekannt gesetzt wurden.

Bei keinem Erhebungsmerkmal übersteigt der Anteil der unbekanntesten Ausprägungen 1 % (vgl. Übersicht 2).

Übersicht 2: Datensätze mit fehlenden Merkmalen in der Krankenhausdiagnosestatistik 1995

Merkmal	Anzahl	Prozent von allen Datensätzen
Geschlecht ..	1334	0,008
Verweildauer ..	650	0,004
Sterbefall (ja/nein) <sup>1</sup> ..	85	0,001
Alter ..	783	0,005
Operation (ja/nein) <sup>1</sup> ..	19 824	0,134
Fachabteilung, in der der Patient am längsten gelegen hat	49 734	0,315
Hauptdiagnose ..	87 717	0,556
Wohnort <sup>1</sup> ..	31 537	0,213

<sup>1</sup> Ohne Datensätze der „Stundenfälle“

## Zuverlässigkeit der Diagnoseangabe

Bei der Beurteilung der Qualität der Diagnoseverschlüsselung ist zu beachten, daß bei 88 000 Datensätzen nach der Durchführung der Fehlerbereinigung die Angabe zur Diagnose unbekannt war (0,56 %). Hierbei handelt es sich zum größeren Teil um Datensätze, bei denen Krankenhäuser keine Diagnoseangabe liefern konnten. Bei dem anderen Teil der Datensätze wurde im Rahmen der Plausibilitätsprüfung die Diagnoseangabe auf unbekannt gesetzt. Dies geschieht immer dann, wenn für die Hauptdiagnose ein unzulässiger Schlüssel verwendet wurde oder wenn der Zusammenhang zwischen Diagnose und Alter oder Geschlecht nicht plausibel war. In diesen Fällen wurde der demographischen Angabe der Vorzug eingeräumt.

Von den Statistischen Landesämtern kann nicht überprüft werden, ob die Angabe der Hauptdiagnose im Einzelfall korrekt ist. Die Festlegung und Verschlüsselung der Hauptdiagnose erfolgt in den Krankenhäusern. Sowohl bei der Festlegung als auch bei der Verschlüsselung der Hauptdiagnose ist von einem gewissen Anteil von Fehlern auszugehen, die auch durch die Überprüfungen in den Statistischen Ämtern nicht aufgedeckt werden können. Vergleicht man die Ergebnisse der Diagnosestatistik mit anderen Erhebungen (Statistik der meldepflichtigen Krankheiten, Schwangerschaftsabbruchstatistik), so ist die Übereinstimmung sehr hoch. Probleme treten allerdings bei solchen Erkrankungen auf, die extrem selten sind. Hier werden Fehlcodierungen besonders deutlich. Kommen seltene Krankheiten in bestimmten Krankenhäusern besonders häufig vor, muß diesen Angaben nachgegangen werden. Allerdings sind auch bei größten Anstrengungen nicht alle Fehlcodierungen zu korrigieren.

Der Frage der Validität der Diagnoseangaben soll in nächster Zeit verstärkt nachgegangen werden, um die Zuverlässigkeit der Ergebnisse genauer abschätzen zu können. Die bisherigen Betrachtungen der Alters- und Geschlechtsverteilung der Ergebnisse lassen allerdings den Schluß zu, daß diese eine recht gute Qualität aufweisen und nicht „zufällig“ entstanden sind.

## Vergleichbarkeit mit den Ergebnissen von 1993

Bei einem Vergleich der Ergebnisse von 1995 und 1994 mit denen von 1993 ist zu berücksichtigen, daß der Erfassungsgrad im ersten Berichtsjahr 96,2 % im Gegensatz zu 99,0 % in 1994 und 99,2 % in 1995 betrug. Da die Antwortausfälle in 1993 größtenteils auf einzelne Krankenhäuser zurückzuführen sind, ergeben sich systematische Abweichungen.

## Allgemeiner Überblick

Für das Jahr 1995 liegen für 15,8 Millionen Patienten Angaben aus der Diagnosestatistik vor. Hierunter sind auch 1,0 Millionen sogenannter Stundenfälle. Dies sind Patienten, die zwar vollstationär aufgenommen wurden, aber noch am selben Tag wieder aus dem Krankenhaus entlassen oder aber in ein anderes Krankenhaus überwiesen wurden. Diese Stundenfälle bleiben in nachfolgenden Ausführungen unberücksichtigt.

Von den 14,8 Millionen Patienten (ohne Stundenfälle) wurden 2,4 Millionen aufgrund von Krankheiten des Kreislaufsystems behandelt. Dies entspricht einem Anteil von 16,3 Prozent. Gut 1,7 Millionen Krankenhausaufenthalte (11,3 Prozent) erfolgten wegen bos- und gutartigen Neubildungen. Eine Verletzung oder Vergiftung war in fast 1,6 Millionen Fällen (10,7 Prozent) die Ursache für die Behandlung im Krankenhaus. Bei knapp 1,4 Millionen (9,7 Prozent) Patienten lag eine Krankheit der Verdauungsorgane vor.

Rund 8,2 Millionen Patienten (55,6 Prozent) waren 1995 weiblichen Geschlechts. Die häufigste Einzeldiagnose bei Frauen war die normale Entbindung mit 497 000 Fällen. An zweiter Stelle folgt der Brustkrebs mit 194 000 Krankenhausbehandlungen. Von den 6,6 Millionen männlichen Patienten (44,4 Prozent) wurden allein 349 000 wegen sonstiger Formen von chronischen ischämischen Herzkrankheiten behandelt. Die zweithäufigste Diagnose bei den Männern war der Leistenbruch mit 156 000 Behandlungsfällen.

In 4,6 Millionen Fällen wurde 1995 in Verbindung mit der Hauptdiagnose eine Operation durchgeführt. Am höchsten war der Anteil der Patienten mit Operation bei den Harn- und Geschlechtskrankheiten. Von 1,1 Millionen Patienten wurden 561 000 (52,1 Prozent) operiert. Bei rund 49 000 Patienten waren die Nieren- und Harnleitersteine die Ursache des Eingriffs. Im Falle der Krankheiten des Skeletts, der Muskeln und des Bindegewebes, aufgrund derer 1,0 Millionen Patienten behandelt wurden, ist gleichfalls eine hohe Operationshäufigkeit festzustellen. So wurden hier 47,7 Prozent (487 000) der Patienten in Verbindung mit dieser Hauptdiagnose operiert. Allein 136 000 Patienten wurden aufgrund von Osteoarthritis und entsprechenden Affektionen operiert, 123 000 wegen inneren Kniegelenksschädigungen (u.a. Meniskusschäden).

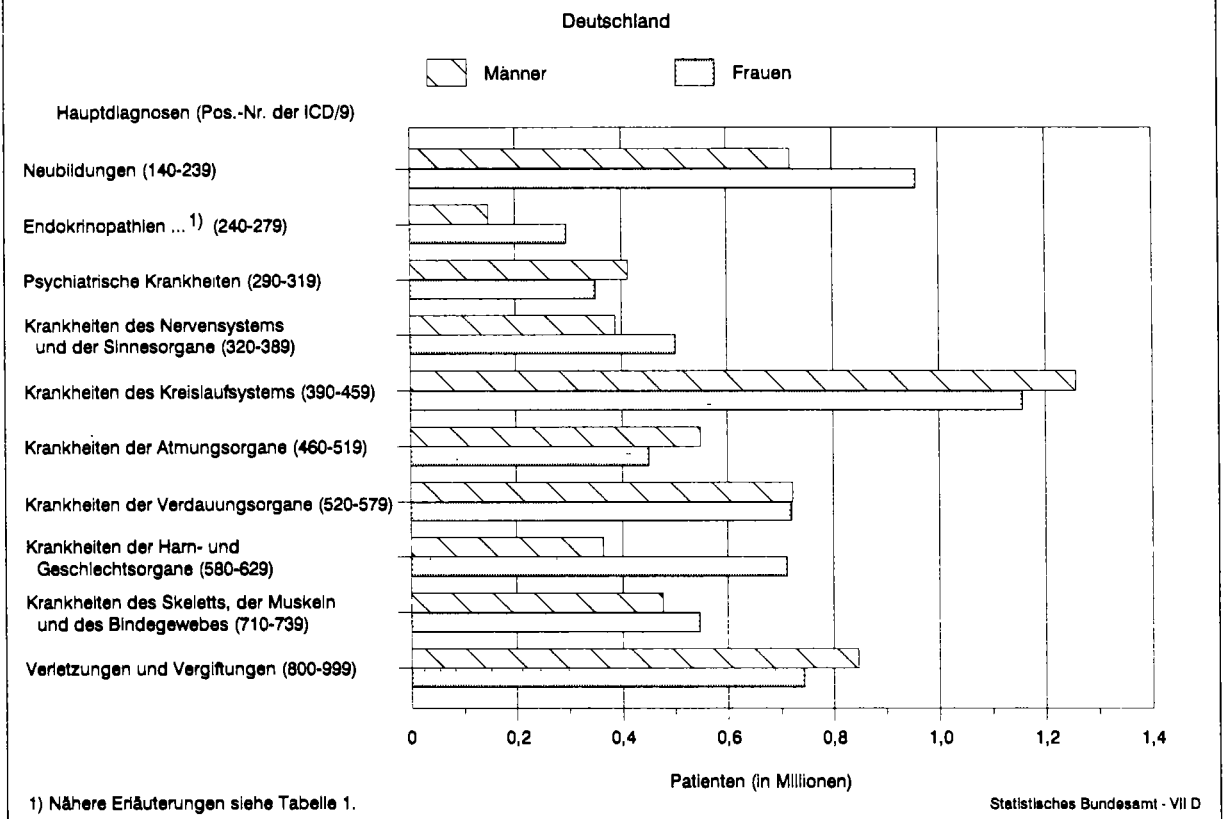
Die Diagnosestatistik liefert auch Zahlen für einzelne Typen von

Krankenhäusern. So ist beispielsweise abzulesen, daß 530 000 bzw. 31,7 Prozent der insgesamt 1,7 Millionen Patienten mit gut- bzw. bösartigen Neubildungen in Krankenhäusern mit 800 und mehr Betten behandelt wurden. Die durchschnittliche Verweildauer der Patienten in diesen großen Krankenhäusern betrug 11,7 Tage, im Gegensatz zu 11,9 Tagen für die Gesamtheit der Patienten mit dieser Diagnose. Bei den Krankheiten des Kreislaufsystems entfielen hingegen lediglich 18,6 Prozent der Patienten auf die Einrichtungen mit 800 und mehr Betten. Die durchschnittliche Aufenthaltsdauer der Patienten mit Kreislauferkrankungen lag in diesen Häusern mit 12,9 Tagen unter der Verweildauer für die Krankenhäuser insgesamt, welche 13,8 Tage betrug.

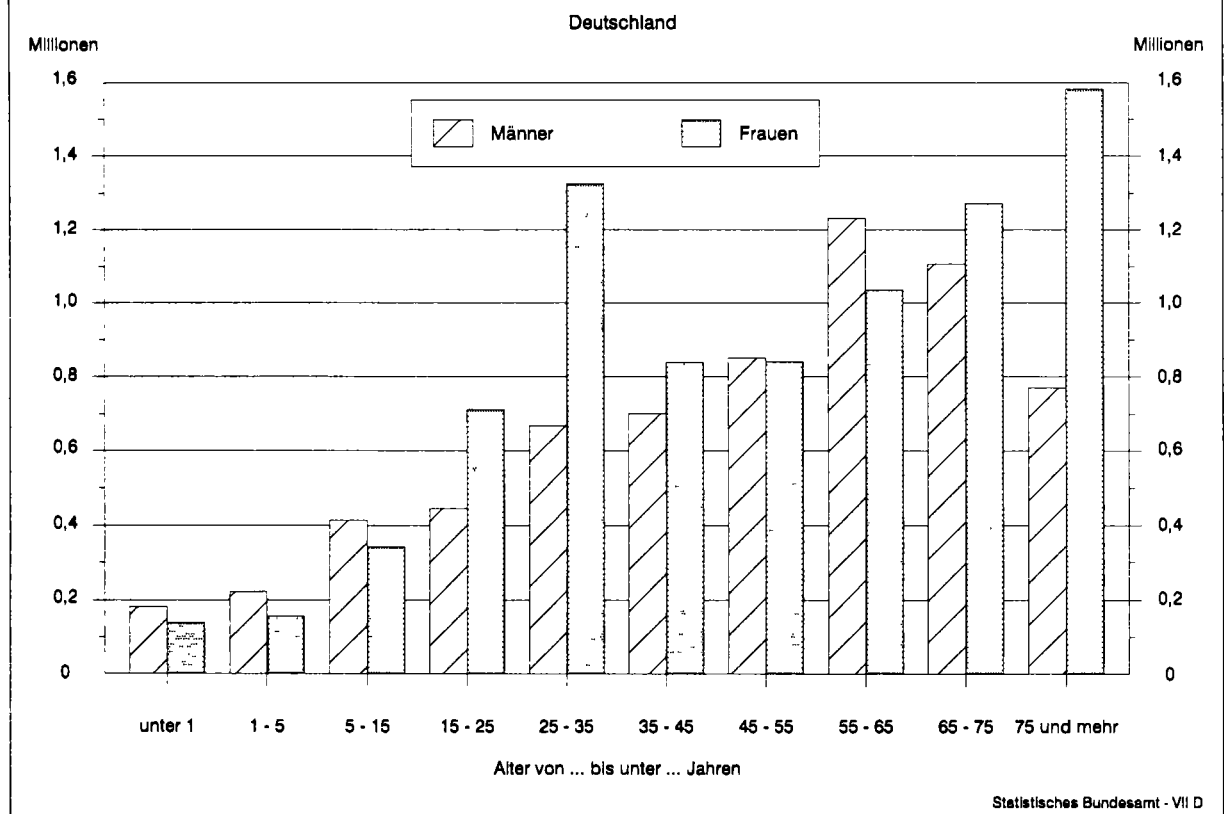
Von besonderem Interesse für die Krankenhausplanung ist die sogenannte Einzugsgebietestatistik, welche die Patientenwanderungen zwischen den einzelnen Bundesländern sichtbar macht. Hieraus ist u.a. abzulesen, daß 1995 in Hamburg rund 51 000 Patienten aus Schleswig-Holstein behandelt wurden. Gleichzeitig gingen circa 15 000 Patienten mit dem Wohnsitz Hamburg in ein Krankenhaus in Schleswig-Holstein. Die Zahl der in einem Bundesland behandelten Patienten kann zu der Zahl der aus diesem Bundesland stammenden Patienten ins Verhältnis gesetzt werden. Hieraus ergibt sich die sogenannte Versorgungsquote. Für Hamburg betrug diese 122,0 Prozent. Somit wurden 22,0 Prozent mehr Patienten in Hamburg behandelt, als insgesamt aus Hamburg stammten. Hieraus wird deutlich, daß der Stadtstaat Hamburg eine Versorgungsfunktion insbesondere für die umliegenden Bundesländer wahrnimmt.

Eine zusätzliche Auswertung der Diagnosestatistik betrifft die im Geburtsmonat wegen angeborenen Fehlbildungen vollstationär behandelten Patienten. Hiermit soll die bisherige Statistik der erkennbaren angeborenen Fehlbildungen ersetzt werden, die eine erhebliche Untererfassung aufweist. Im Jahre 1995 wurden aus der Diagnosestatistik rund 10 400 Fälle ermittelt, die im Geburtsmonat wegen einer erkennbaren Fehlbildung behandelt wurden. Bei der Interpretation dieser Zahl ist zu berücksichtigen, daß Neugeborene, die mehrfach im Geburtsmonat wegen Fehlbildungen in ein Krankenhaus aufgenommen wurden, auch mehrfach in der Statistik erfaßt sind.

### Aus dem Krankenhaus entlassene vollstationäre Patienten (ohne Stundenfälle) 1995 nach Geschlecht und ausgewählten Hauptdiagnosen



### Aus dem Krankenhaus entlassene vollstationäre Patienten (ohne Stundenfälle) 1995 nach Geschlecht und Altersgruppen



Tabellentell

1 Aus dem Krankenhaus entlassene vollstationäre Patienten (einschl. Sterbefälle, ohne Stundenfälle) 1995 nach Krankheitsklassen

Pos.-Nr. der ICD/9	Krankheitsklasse Behandlungsanlaß	Patienten 1)		Darunter: mit Operation		
		insgesamt	Verweildauer	zusammen	Anteil an insg.	Verweildauer
		Anzahl	Tage	Anzahl	%	Tage
001-139	Infektiöse und parasitäre Krankheiten .....	278 084	10.9	17 454	6.3	12.2
140-239	Neubildungen .....	1 677 302	11.9	536 531	32.0	14.2
240-279	Endokrinopathien, Ernährungs- und Stoffwechsel- krankheiten sowie Störungen im Immunitätssystem .....	446 747	13.1	103 898	23.3	10.8
280-289	Krankheiten des Blutes und der blutbildenden Organe .....	87 312	10.9	5 543	6.3	11.7
290-319	Psychiatrische Krankheiten .....	764 888	38.1	23 236	3.0	17.7
320-389	Krankheiten des Nervensystems und der Sinnesorgane .....	890 281	9.8	353 190	39.7	6.1
390-459	Krankheiten des Kreislaufsystems .....	2 413 429	13.8	354 810	14.7	12.9
460-519	Krankheiten der Atmungsorgane .....	998 778	9.5	326 895	32.7	6.2
520-579	Krankheiten der Verdauungsorgane .....	1 441 991	10.5	567 640	39.4	10.5
580-629	Krankheiten der Harn- und Geschlechtsorgane .....	1 075 032	8.3	560 560	52.1	8.1
630-676	Komplikationen der Schwangerschaft, bei Entbindung und im Wochenbett .....	1 052 761	6.7	449 674	42.7	6.8
680-709	Krankheiten der Haut und des Unterhautzellgewebes .....	223 548	13.5	86 258	38.6	13.5
710-739	Krankheiten des Skeletts, der Muskeln und des Bindegewebes .....	1 021 788	14.2	487 208	47.7	13.5
740-759	Kongenitale Anomalien .....	115 865	10.1	52 947	45.7	10.2
760-779	Bestimmte Affektionen, die ihren Ursprung in der Perinatalzeit haben .....	126 948	12.9	6 020	4.7	16.9
780-799	Symptome und schlecht bezeichnete Affektionen .....	435 125	8.0	39 219	9.0	14.2
800-999	Verletzungen und Vergiftungen .....	1 589 950	11.5	604 223	38.0	13.8
	Ohne Diagnoseangabe .....	77 876	14.6	10 272	13.2	11.1
V01-V82	Faktoren, die den Gesundheitszustand und die Inanspruchnahme von Einrichtungen des Gesundheitswesens beeinflussen (nichtkranke Zustände) .....	114 489	6.5	44 959	39.3	5.8
	Insgesamt ...	14 832 194	12.5	4 630 537	31.2	10.7

noch 1 Aus dem Krankenhaus entlassene vollstationäre Patienten (einschl. Sterbefälle, ohne Stundenfälle) 1995 nach Krankheitsklassen

Pos.-Nr. der ICD/9	Krankheitsklasse Behandlungsanlaß	Männer			Frauen		
		zusammen	Anteil an insg.	Verweildauer	zusammen	Anteil an insg.	Verweildauer
		Anzahl	%	Tage	Anzahl	%	Tage
001-139	Infektiöse und parasitäre Krankheiten .....	141 744	51.0	11.3	136 312	49.0	10.6
140-239	Neubildungen .....	719 531	42.9	12.1	957 667	57.1	11.7
240-279	Endokrinopathien, Ernährungs- und Stoffwechsel- krankheiten sowie Störungen im Immunitätssystem .....	149 898	33.6	13.2	296 821	66.4	13.1
280-289	Krankheiten des Blutes und der blutbildenden Organe .....	35 450	40.6	10.0	51 853	59.4	11.5
290-319	Psychiatrische Krankheiten .....	413 175	54.0	36.3	351 675	46.0	40.2
320-389	Krankheiten des Nervensystems und der Sinnesorgane .....	388 261	43.6	10.3	501 959	56.4	9.4
390-459	Krankheiten des Kreislaufsystems .....	1 256 348	52.1	12.7	1 156 733	47.9	14.9
460-519	Krankheiten der Atmungsorgane .....	547 532	54.8	9.3	451 126	45.2	9.8
520-579	Krankheiten der Verdauungsorgane .....	722 308	50.1	10.2	719 535	49.9	10.7
580-629	Krankheiten der Harn- und Geschlechtsorgane .....	363 503	33.8	9.2	711 516	66.2	7.8
630-676	Komplikationen der Schwangerschaft, bei Entbindung und im Wochenbett .....	-	-	-	1 052 761	100.0	6.7
680-709	Krankheiten der Haut und des Unterhautzellgewebes .....	116 921	52.3	12.5	106 612	47.7	14.5
710-739	Krankheiten des Skeletts, der Muskeln und des Bindegewebes .....	475 614	46.5	12.4	546 126	53.4	15.8
740-759	Kongenitale Anomalien .....	65 969	56.9	9.6	49 890	43.1	10.7
760-779	Bestimmte Affektionen, die ihren Ursprung in der Perinatalzeit haben .....	68 258	53.8	12.5	58 643	46.2	13.4
780-799	Symptome und schlecht bezeichnete Affektionen .....	208 712	48.0	7.2	226 341	52.0	8.7
800-999	Verletzungen und Vergiftungen .....	846 066	53.2	9.9	743 734	46.8	13.3
	Ohne Diagnoseangabe .....	34 252	44.0	16.4	43 609	56.0	13.1
V01-V82	Faktoren, die den Gesundheitszustand und die Inanspruchnahme von Einrichtungen des Gesundheitswesens beeinflussen (nichtkranke Zustände) .....	37 445	32.7	7.9	77 035	67.3	5.9
	Zusammen ...	6 590 987	44.4	12.6	8 239 948	55.6	12.4

1) Einschl. Patienten mit fehlender Angabe zum Geschlecht.

2 Aus dem Krankenhaus entlassene vollstationäre

2.1 Nach ausgewählten Diagnosen

2.1.1 Ins An

Pos.-Nr. der ICD/9	Diagnose Behandlungsanlaß	Insgesamt	Davon im Alter		
			0 - 1	1 - 5	5 - 15
	Insgesamt .....	14 832 194	321 227	378 563	755 546
001-999	Krankheiten, Verletzungen und Vergiftungen .....	14 639 829	306 328	375 980	748 643
001-139	I. Infektiöse und parasitäre Krankheiten .....	278 084	27 639	36 873	33 571
003	Sonstige Salmonellen-Infektionen .....	14 760	844	3 200	2 717
010-018	Tuberkulose .....	15 841	125	418	493
042-044	HIV-Infektion .....	6 625	19	20	51
140-239	II. Neubildungen .....	1 677 302	3 114	10 773	22 704
150-159	Bösart. Neubild. der Verdauungsorgane und des Bauchfells .....	301 987	51	74	154
162	Bösartige Neubildung der Luftröhre, Bronchien und Lunge .....	131 023	2	30	23
174	Bösartige Neubildung der weiblichen Brustdrüse .....	194 000	11	6	11
179-189	Bösartige Neubildungen der Harn- und Geschlechtsorgane .....	303 527	129	864	703
190-199	Bösartige Neubildungen sonstiger und n.n.bez. Sitze .....	96 775	437	1 989	3 685
200-208	Bösart. Neubild. des lymphat. und hämatopoetischen Gewebes .....	148 905	308	3 990	7 239
210-229	Gutartige Neubildungen .....	285 050	1 752	2 290	6 069
230-234	Carcinoma in situ .....	17 796	13	24	71
235-238	Neubildungen unsicherer Verhaltens .....	39 989	117	310	1 041
239	Neubildungen unbekanntes Charakters .....	23 598	122	249	608
240-279	III. Endokrinopathien, Ernährungs- und Stoffwechsel- krankheiten sowie Störungen im Immunitätssystem .....	446 747	3 907	5 139	13 493
240-246	Krankheiten der Schilddrüse .....	174 334	317	107	443
250	Diabetes mellitus (Zuckerkrankheit) .....	201 170	45	944	6 371
280-289	IV. Krankheiten des Blutes und der blutbildenden Organe .....	87 312	1 562	3 999	10 024
290-319	V. Psychiatrische Krankheiten .....	764 888	2 009	3 827	26 979
290-294	Organische Psychosen .....	98 956	30	41	169
295-299	Andere Psychosen .....	205 767	42	196	974
303	Alkoholabhängigkeit .....	167 033	17	5	105
320-389	VI. Krankheiten des Nervensystems und der Sinnesorgane .....	890 281	10 458	28 631	55 588
345	Epilepsie .....	107 301	3 220	10 061	16 347
366	Katarakt (Grauer Star) .....	269 635	102	170	416
390-459	VII. Krankheiten des Kreislaufsystems .....	2 413 429	3 106	2 195	8 837
401-405	Hypertonie und Hochdruckkrankheiten .....	154 640	81	105	531
410-414	Ischämische Herzkrankheiten .....	773 538	85	78	225
410	Akuter Myokardinfarkt .....	133 311	26	12	22
427	Herzrhythmusstörungen .....	201 338	1 438	533	1 721
428	Herzinsuffizienz .....	218 691	107	66	66
430-438	Krankheiten des zerebrovaskulären Systems .....	397 573	212	197	429
436	Akute aber mangelhaft bezeichnete Hirngefäßkrankheiten .....	166 917	22	20	45
440-448	Krankheiten der Arterien, Arteriolen und Kapillaren .....	189 142	174	194	616
451-459	Krankheiten der Venen und Lymphgefäße sowie sonstige Krankheiten des Kreislaufsystems .....	309 283	222	369	3 715
460-519	VIII. Krankheiten der Atmungsorgane .....	998 778	38 044	124 926	159 711
474	Chron. Affektionen der Tonsillen und des adenoiden Gewebes .....	258 565	385	62 335	105 310
480-487	Pneumonie (Lungenentzündung) und Grippe .....	185 860	10 165	16 813	12 219
490-496	Chron. obstruktive Lungenkrankh. und verwandte Affektionen .....	197 120	6 489	9 182	11 947
520-579	IX. Krankheiten der Verdauungsorgane .....	1 441 991	22 156	30 419	112 169
530-537	Krankheiten der Speiseröhre, des Magens und des Zwölffingerdarmes .....	204 325	2 559	2 457	5 256
540-543	Appendizitis .....	197 143	81	2 360	62 807
550	Leistenbruch .....	185 155	8 481	7 436	7 230
571	Chronische Leberkrankheit und -zirrhose .....	66 055	53	82	271
580-629	X. Krankheiten der Harn- und Geschlechtsorgane .....	1 075 032	8 088	15 830	33 042
580-589	Nephritis, Nephrotisches Syndrom und Nephrose .....	78 163	296	1 053	2 536
592	Nieren- und Harnleitersteine .....	136 477	54	220	772
600-608	Krankheiten der männlichen Geschlechtsorgane .....	155 846	1 482	8 193	14 906
614-616	Entzündliche Krankheiten der weiblichen Beckenorgane .....	57 785	23	68	490
617-629	Sonstige Affektionen der weiblichen Geschlechtsorgane .....	421 065	118	97	2 069
630-676	XI. Komplikationen der Schwangerschaft, bei Entbindung und im Wochenbett .....	1 052 761	/	/	645
630-639	Schwangerschaft mit nachfolgender Fehlgeburt .....	128 679	-	-	259
635	Legale Schwangerschaftsunterbrechung .....	24 000	-	-	172
640-648	Komplikationen, die hauptsächlich im Zusammenhang mit der Schwangerschaft auftreten .....	189 489	/	/	139
650-659	Normale Entbindung sowie andere Indikationen zur Behandlung während der Schwangerschaft, bei Wehen und Entbindung .....	591 583	-	-	178
660-669	Komplikationen, die hauptsächlich im Verlauf der Wehen und der Entbindung auftreten .....	133 701	-	1	43
680-709	XII. Krankheiten der Haut und des Unterhautzellgewebes .....	223 548	3 716	7 567	14 018
710-739	XIII. Krankh. des Skeletts, der Muskeln und des Bindegewebes ..	1 021 788	2 542	5 542	24 230
710-719	Arthropathien (Gelenkleiden) und verwandte Affektionen .....	516 034	1 168	2 974	11 432
720-724	Dorsopathien (Rückenleiden) .....	270 378	217	333	1 069
725-729	Rheumatismus, ausgen. des Rückens .....	120 988	527	1 097	3 183
740-759	XIV. Kongenitale Anomalien .....	115 865	26 735	19 203	28 620
760-779	XV. Bestimmte Affektionen, die ihren Ursprung in der Perinatalzeit haben .....	126 948	118 892	1 552	621
780-799	XVI. Symptome und schlecht bezeichnete Affektionen .....	435 125	19 375	23 320	40 248
800-999	XVII. Verletzungen und Vergiftungen .....	1 589 950	14 924	56 182	164 143
800-804	Schädelfraktur (Schädelbruch) .....	52 104	1 633	1 965	4 280
805-809	Fraktur (Bruch) der Wirbelsäule und des Rumpfskeletts .....	103 564	45	154	1 749
810-819	Frakturen (Brüche) der oberen Extremitäten .....	206 454	219	3 987	36 298
820-829	Frakturen (Brüche) der unteren Extremitäten .....	353 295	399	3 209	17 770
820	Fractura colli femoris (Oberschenkelhalsbruch) .....	111 246	57	168	509
830-839	Luxationen (Verrenkungen) .....	55 823	114	165	3 445
840-848	Verstauchungen (Distorsionen), Gelenk- und Muskelzerrungen ..	127 148	77	308	7 949
850-854	Intrakranielle Verletz., ausgen. solche mit Schädelbruch .....	215 547	5 926	20 526	44 863
850	Comotio cerebri (Gehirnerschütterung) .....	192 328	5 113	19 152	42 895
940-949	Verbrennungen .....	18 443	946	3 440	2 360
960-979	Vergiftung durch Drogen, Medikamente, Seren und Impfstoffe ..	35 078	505	3 357	1 917
980-989	Toxische Wirkungen von mediz. nichtgebräuchl. Substanzen .....	29 543	912	4 197	3 531
996-999	Komplikationen nach chirurgischen Eingriffen und ärztlicher Behandlung, anderweitig nicht klassifiziert .....	55 974	415	529	1 688
	Ohne Diagnoseangabe .....	77 876	8 021	1 259	2 198
V01-V82	Faktoren, die den Gesundheitszustand und die Inanspruchnahme von Einrichtungen des Gesundheitswesens beeinflussen (ohne V30-V39) .....	114 489	6 878	1 324	4 705

Patienten (einschl. Sterbefälle, ohne Stundenfälle) 1995

und Altersgruppen

gesamt  
zahl

von ... bis unter ... Jahren

15 - 25	25 - 35	35 - 45	45 - 55	55 - 65	65 - 75	75 und mehr	unbekannt	Pos.-Nr. der ICD/9
1 155 153	1 992 106	1 540 148	1 690 659	2 267 440	2 378 841	2 351 773	738	
1 142 613	1 957 586	1 506 734	1 669 712	2 241 457	2 355 467	2 334 591	718	001-999
28 154	32 319	23 155	20 450	24 115	23 970	27 748	30	001-139
1 328	1 340	965	791	1 029	1 083	1 463	-	003
1 053	2 246	2 286	2 163	2 522	2 509	2 023	3	010-018
267	2 221	2 163	1 156	460	143	125	-	042-044
35 070	83 832	158 225	273 719	408 500	417 877	263 458	30	140-239
479	2 588	10 721	36 003	83 242	96 874	71 798	3	150-159
101	664	4 905	19 046	45 680	44 448	16 122	2	162
187	5 203	23 449	49 074	53 615	41 167	21 275	2	174
3 150	12 742	17 333	31 276	72 339	97 128	67 860	3	179-189
2 387	5 344	8 744	15 510	24 021	22 263	12 392	3	190-199
6 800	9 439	10 574	17 389	31 725	37 624	23 814	3	200-208
14 720	32 279	60 814	67 870	46 243	34 667	18 340	6	210-229
621	4 828	4 163	2 400	2 205	1 977	1 492	2	230-234
1 600	3 409	4 132	5 851	8 370	8 728	6 430	1	235-238
1 010	1 909	2 677	3 854	4 709	4 743	3 717	-	239
16 306	34 911	47 324	63 343	88 602	91 338	82 365	19	240-279
3 773	17 905	27 205	34 271	39 512	34 438	16 358	5	240-246
7 701	10 860	13 549	21 622	40 182	48 213	51 678	5	250
5 445	4 183	4 531	5 461	9 148	15 827	27 129	3	280-289
70 683	156 820	172 351	120 590	86 731	57 298	67 572	28	290-319
2 472	7 638	12 527	9 893	10 469	14 785	40 920	12	290-294
15 638	45 871	43 384	32 509	29 654	22 464	15 032	3	295-299
3 391	33 063	61 574	41 139	21 773	21 773	922	4	303
40 443	67 263	76 078	90 791	124 027	173 829	223 117	56	320-389
11 114	14 285	14 361	10 871	11 086	8 804	7 148	4	345
483	1 197	2 767	8 400	27 050	81 940	147 080	30	366
22 991	60 285	124 253	274 350	532 838	670 842	713 608	124	390-459
1 387	3 657	9 546	22 012	37 608	42 074	37 634	5	401-405
901	5 679	31 964	102 642	224 265	251 538	156 142	19	410-414
162	1 233	6 316	15 224	30 632	39 218	40 460	6	410
2 768	6 068	9 261	18 669	39 399	58 661	62 814	6	427
229	590	1 611	5 623	21 669	54 111	134 585	34	428
1 431	4 082	9 422	23 181	58 010	109 687	190 897	25	430-438
228	710	2 037	6 672	21 025	46 563	89 585	10	436
1 112	2 595	6 320	20 357	44 515	59 645	53 608	5	440-448
11 584	30 734	45 748	63 999	71 629	47 549	33 709	25	451-459
95 261	99 271	71 050	69 114	94 782	110 993	135 539	87	460-519
43 864	28 125	10 925	4 032	2 546	783	257	3	474
5 499	8 783	9 247	10 871	19 043	29 770	63 431	19	480-487
6 219	7 418	9 307	16 744	34 173	51 199	44 421	21	490-496
135 688	150 938	158 997	179 660	233 031	213 231	205 661	41	520-579
11 205	18 389	21 800	25 386	33 379	35 591	48 300	3	530-537
57 785	30 326	15 489	9 409	8 568	5 920	4 395	3	540-543
8 664	16 776	19 173	27 447	37 203	31 982	20 761	2	550
777	3 951	10 481	14 891	18 933	11 547	5 067	2	571
82 001	168 170	171 945	160 938	167 730	154 704	112 555	29	580-629
2 714	4 695	6 097	9 080	16 175	19 228	16 304	1	580-589
6 508	19 373	23 647	25 130	31 841	20 769	8 160	3	592
10 168	10 494	8 643	10 982	26 744	38 097	26 136	1	600-608
14 433	18 668	13 044	5 922	2 644	1 464	1 028	1	614-616
30 100	92 359	97 045	82 656	58 189	39 646	18 775	11	617-629
248 112	681 666	120 269	2 047	-	-	-	19	630-676
27 432	73 843	26 237	907	-	-	-	1	630-639
6 624	11 248	5 803	153	-	-	-	-	635
57 979	113 192	17 887	282	-	-	-	8	640-648
133 445	397 665	59 816	470	-	-	-	9	650-659
27 152	91 116	15 254	134	-	-	-	1	660-669
28 241	36 882	28 484	26 877	28 624	23 691	25 434	14	680-709
63 308	109 605	132 607	176 852	209 278	183 546	114 246	32	710-739
37 766	51 568	50 720	72 040	110 008	114 127	64 212	19	710-719
7 265	33 079	52 559	62 273	52 959	35 603	25 015	6	720-724
8 084	14 339	18 639	26 031	25 747	15 455	7 885	1	725-729
12 523	9 285	5 788	4 548	4 117	2 975	2 044	27	740-759
1 057	2 516	719	281	353	345	537	75	760-779
33 885	36 957	38 202	47 573	61 747	58 323	75 478	17	780-799
223 445	222 683	172 756	153 118	167 834	156 678	258 100	87	800-999
11 536	10 667	6 771	4 702	4 039	2 731	3 780	-	800-804
7 844	9 999	9 748	11 598	14 911	15 339	32 170	7	805-809
20 009	21 335	17 298	17 613	24 860	28 767	36 057	11	810-819
29 496	36 773	35 874	37 122	45 158	47 013	100 444	37	820-829
729	1 376	2 130	3 702	8 230	19 522	74 802	21	820
11 721	11 598	7 605	6 151	6 120	4 657	4 247	-	830-839
35 006	34 342	19 863	12 581	8 419	4 323	4 276	4	840-848
40 425	25 885	18 124	14 378	14 233	11 367	19 811	9	850-854
37 579	23 119	15 836	12 043	11 393	8 652	16 539	7	850
2 267	2 896	2 136	1 596	1 130	710	962	1	940-949
7 609	6 605	4 845	3 047	1 957	1 875	3 361	-	960-979
3 671	4 327	4 580	3 437	2 654	1 280	950	4	980-989
3 115	5 570	5 724	6 873	10 584	12 352	9 123	1	996-999
4 714	10 423	8 067	8 768	12 010	12 212	10 193	11	
7 826	24 097	25 347	12 179	13 973	11 162	6 989	9	V01-V82

**2 Aus dem Krankenhaus entlassene vollstationäre  
noch 2.1 Nach ausgewählten Diagnosen**

**2.1.2 Ins  
Verweil**

Pos.-Nr. der ICD/9	Diagnose Behandlungsanlaß	Insgesamt	Davon im Alter		
			0 - 1	1 - 5	5 - 15
	Insgesamt .....	12.5	10.2	5.6	7.2
001-999	Krankheiten, Verletzungen und Vergiftungen .....	12.5	10.4	5.6	7.3
001-139	I. Infektiöse und parasitäre Krankheiten .....	10.9	7.8	5.5	5.3
003	Sonstige Salmonellen-Infektionen .....	9.7	10.0	7.3	7.0
010-018	Tuberkulose .....	36.9	16.6	17.5	19.0
042-044	HIV-Infektion .....	19.1	15.4	15.1	7.5
140-239	II. Neubildungen .....	11.9	8.0	6.6	6.9
150-159	Bosart. Neubild. der Verdauungsorgane und des Bauchfells .....	14.5	13.9	8.5	8.3
162	Bosartige Neubildung der Luftröhre, Bronchien und Lunge .....	13.9	8.5	9.0	14.3
174	Bosartige Neubildung der weiblichen Brustdrüse .....	9.8	14.7	13.0	3.5
179-189	Bosartige Neubildungen der Harn- und Geschlechtsorgane .....	11.8	12.4	6.9	7.1
190-199	Bosartige Neubildungen sonstiger und n.n.bez. Sitze .....	13.0	8.9	7.3	6.9
200-208	Bosart. Neubild. des lymphat. und hämatopoetischen Gewebes .....	11.1	10.7	7.1	7.1
210-229	Gutartige Neubildungen .....	9.8	6.2	4.8	6.4
230-234	Carcinoma in situ .....	10.4	16.0	4.5	9.5
235-238	Neubildungen unsicheren Verhaltens .....	10.3	10.4	4.9	6.1
239	Neubildungen unbekanntes Charakters .....	10.2	6.5	6.3	6.9
240-279	III. Endokrinopathien, Ernährungs- und Stoffwechsel- krankheiten sowie Störungen im Immunitätssystem .....	13.1	11.4	8.0	8.8
240-246	Krankheiten der Schilddrüse .....	9.6	9.8	6.8	7.7
250	Diabetes mellitus (Zuckerkrankheit) .....	16.6	14.2	12.0	10.5
280-289	IV. Krankheiten des Blutes und der blutbildenden Organe .....	10.9	8.3	6.6	5.4
290-319	V. Psychiatrische Krankheiten .....	38.1	10.5	21.5	42.4
290-294	Organische Psychosen .....	38.2	11.6	3.3	23.0
295-299	Andere Psychosen .....	60.6	15.8	26.3	50.3
303	Alkoholabhängigkeit .....	13.8	25.2	53.4	3.9
320-389	VI. Krankheiten des Nervensystems und der Sinnesorgane .....	9.8	11.8	8.8	8.9
345	Epilepsie .....	12.9	12.0	10.0	11.3
366	Katarakt (Grauer Star) .....	4.7	4.9	4.7	5.0
390-459	VII. Krankheiten des Kreislaufsystems .....	13.8	13.2	6.7	6.1
401-405	Hypertonie und Hochdruckkrankheiten .....	11.8	10.5	6.0	5.9
410-414	Ischämische Herzkrankheiten .....	10.8	10.4	5.1	5.8
410	Akuter Myokardinfarkt .....	17.0	8.9	5.8	5.3
427	Herzrhythmusstörungen .....	12.2	8.0	3.7	4.4
428	Herzinsuffizienz .....	18.2	17.8	9.0	9.4
430-438	Krankheiten des zerebrovaskulären Systems .....	19.0	15.4	11.5	15.0
436	Akute aber mangelhaft bezeichnete Hirngefäßkrankheiten .....	21.2	10.4	6.2	10.6
440-448	Krankheiten der Arterien, Arteriolen und Kapillaren .....	18.1	11.9	8.2	7.8
451-459	Krankheiten der Venen und Lymphgefäße sowie sonstige Krankheiten des Kreislaufsystems .....	9.9	45.9	5.6	4.6
460-519	VIII. Krankheiten der Atmungsorgane .....	9.5	8.4	4.6	5.3
474	Chron. Affektionen der Tonsillen und des adenoiden Gewebes .....	4.9	4.0	3.3	4.6
480-487	Pneumonie (Lungenentzündung) und Grippe .....	14.8	10.7	8.0	8.3
490-496	Chron. obstruktive Lungenkrankh. und verwandte Affektionen .....	13.7	8.9	6.8	7.5
520-579	IX. Krankheiten der Verdauungsorgane .....	10.5	6.7	4.9	5.4
530-537	Krankheiten der Speiseröhre, des Magens und des Zwölffingerdarmes .....	11.4	7.5	5.7	4.3
540-543	Appendizitis .....	7.4	71.0	6.5	6.3
550	Leistenbruch .....	8.5	5.2	3.6	4.3
571	Chronische Leberkrankheit und -zirrhose .....	16.7	16.1	8.3	7.4
580-529	X. Krankheiten der Harn- und Geschlechtsorgane .....	8.3	8.6	5.3	5.4
580-589	Nephritis, Nephrotisches Syndrom und Nephrose .....	17.3	12.6	10.5	9.7
592	Nieren- und Harnleitersteine .....	6.2	8.5	7.3	5.8
600-608	Krankheiten der männlichen Geschlechtsorgane .....	9.0	4.1	3.1	3.6
614-616	Entzündliche Krankheiten der weiblichen Beckenorgane .....	7.4	5.7	5.7	7.0
617-629	Sonstige Affektionen der weiblichen Geschlechtsorgane .....	6.8	6.7	4.0	6.4
630-676	XI. Komplikationen der Schwangerschaft, bei Entbindung und im Wochenbett .....	6.7	/	/	18.0
630-639	Schwangerschaft mit nachfolgender Fehlgeburt .....	3.6	-	-	32.0
635	Legale Schwangerschaftsunterbrechung .....	2.5	-	-	3.4
640-648	Komplikationen, die hauptsächlich im Zusammenhang mit der Schwangerschaft auftreten .....	7.8	/	/	8.8
650-659	Normale Entbindung sowie andere Indikationen zur Behandlung während der Schwangerschaft, bei Wehen und Entbindung .....	6.4	-	-	8.2
660-669	Komplikationen, die hauptsächlich im Verlauf der Wehen und der Entbindung auftreten .....	9.2	-	5.0	11.8
680-709	XII. Krankheiten der Haut und des Unterhautzellgewebes .....	13.5	8.6	8.0	7.1
710-739	XIII. Krankh. des Skeletts, der Muskeln und des Bindegewebes ..	14.2	12.6	9.8	10.3
710-719	Arthropathien (Gelenkleiden) und verwandte Affektionen .....	14.5	13.3	10.4	9.8
720-724	Dorsopathien (Rückenleiden) .....	15.3	12.5	7.6	7.5
725-729	Rheumatismus, ausgen. des Rückens .....	9.4	9.8	6.7	6.2
740-759	XIV. Kongenitale Anomalien .....	10.1	12.8	8.3	8.0
760-779	XV. Bestimmte Affektionen, die ihren Ursprung in der Perinatalzeit haben .....	12.9	13.1	9.5	8.4
780-799	XVI. Symptome und schlecht bezeichnete Affektionen .....	8.0	5.6	4.4	4.0
800-999	XVII. Verletzungen und Vergiftungen .....	11.5	4.9	4.0	5.1
800-804	Schädelfraktur (Schädelbruch) .....	9.5	6.2	6.1	7.0
805-809	Fraktur (Bruch) der Wirbelsäule und des Rumpfskeletts .....	18.5	48.3	12.3	12.5
810-819	Frakturen (Brüche) der oberen Extremitäten .....	9.9	7.5	4.0	4.4
820-829	Frakturen (Brüche) der unteren Extremitäten .....	19.7	14.0	12.9	10.3
820	Fractura colli femoris (Oberschenkelhalsbruch) .....	27.0	18.8	14.6	13.1
830-839	Luxationen (Verrenkungen) .....	8.5	8.9	5.7	7.2
840-848	Verstauchungen (Distorsionen), Gelenk- und Muskelzerrungen ..	8.0	7.9	4.2	6.1
850-854	Intrakranielle Verletz., ausgen. solche mit Schädelbruch .....	5.7	2.7	2.4	3.3
850	Comotio cerebri (Gehirnerschütterung) .....	4.1	2.4	2.2	2.9
940-949	Verbrennungen .....	13.5	11.7	10.5	11.8
960-979	Vergiftung durch Drogen, Medikamente, Seren und Impfstoffe ..	4.7	2.8	1.6	3.6
980-989	Toxische Wirkungen von mediz. nichtgebräuchl. Substanzen .....	3.6	1.6	1.8	2.2
996-999	Komplikationen nach chirurgischen Eingriffen und ärztlicher Behandlung, anderweitig nicht klassifiziert .....	17.2	14.3	7.1	8.4
	Ohne Diagnoseangabe .....	14.6	6.8	5.6	9.6
V01-V82	Faktoren, die den Gesundheitszustand und die Inanspruchnahme von Einrichtungen des Gesundheitswesens beeinflussen (ohne V30-V39) .....	6.5	6.0	5.7	5.4



**Patienten (einschl. Sterbefälle, ohne Stundenfälle) 1995**

**und Altersgruppen**

**gesamt  
dauer**

von ... bis unter ... Jahren								Pos.-Nr. der ICD/9
15 - 25	25 - 35	35 - 45	45 - 55	55 - 65	65 - 75	75 und mehr	unbekannt	
9.1	9.8	12.0	12.6	13.2	14.9	16.6	53.5	
9.0	9.9	12.1	12.7	13.3	14.9	16.6	53.8	001-999
7.5	10.5	13.7	15.0	15.5	17.3	17.1	38.7	001-139
8.0	8.0	9.9	10.6	11.8	14.4	17.1	-	003
39.7	39.2	42.7	40.9	35.7	35.0	35.5	41.7	010-018
16.5	19.0	19.2	19.5	20.9	20.9	20.7	-	042-044
8.0	8.6	9.9	10.6	11.5	13.1	15.3	24.0	140-239
9.2	10.9	12.2	11.6	12.6	14.8	18.3	14.0	150-159
11.4	11.6	11.9	12.6	13.4	14.6	15.5	16.0	162
6.6	6.5	7.2	7.9	9.0	11.6	16.1	13.5	174
8.4	9.3	9.7	10.2	11.3	12.4	13.6	12.7	178-189
9.4	10.2	11.1	11.9	13.4	14.9	16.0	108.3	190-199
10.2	10.6	11.5	11.0	10.9	11.3	13.1	14.0	200-208
6.9	7.7	9.9	10.5	9.9	11.0	12.4	18.8	210-229
7.9	8.1	9.6	10.3	11.6	13.1	15.5	18.5	230-234
7.0	7.8	8.5	9.0	10.2	11.7	13.7	3.0	235-238
6.9	7.2	7.8	9.3	10.6	11.9	13.5	-	239
9.5	9.3	9.9	11.1	13.2	15.4	17.2	32.4	240-279
7.8	7.5	7.7	8.2	9.3	11.2	15.4	9.6	240-246
10.2	11.5	13.5	15.3	17.1	18.6	18.6	43.4	250
6.5	9.1	10.7	11.9	12.1	13.1	13.0	12.0	280-289
37.9	36.3	34.7	39.3	42.3	44.0	38.2	43.6	290-319
31.6	23.1	25.4	42.5	46.6	45.1	39.8	35.9	290-294
57.5	57.3	62.0	69.9	65.0	58.9	44.7	27.7	295-299
20.0	19.6	19.0	20.8	20.5	20.9	15.1	60.3	303
10.6	10.7	11.1	11.5	10.9	9.4	8.2	70.9	320-389
13.9	14.7	12.1	15.7	12.8	13.1	13.4	17.8	345
5.6	5.0	4.8	4.5	4.6	4.6	4.8	2.4	366
7.7	8.5	9.4	10.3	12.1	14.6	17.1	28.4	390-459
7.7	8.2	9.3	9.9	10.8	12.7	14.3	41.8	401-405
5.7	6.9	7.6	8.2	9.4	11.4	14.6	16.7	410-414
7.5	11.6	13.1	14.8	16.3	17.8	18.4	9.3	410
5.7	6.0	7.4	8.8	11.2	13.2	14.7	58.5	427
9.5	12.2	14.8	15.5	17.2	18.1	18.6	48.2	428
15.0	17.9	19.7	19.7	19.4	19.5	18.6	24.2	430-438
16.4	16.7	18.8	22.0	21.8	22.1	20.6	21.7	436
9.9	11.8	13.5	14.7	17.3	19.0	20.4	19.4	440-448
6.2	6.9	7.5	8.3	9.8	13.1	16.5	8.2	451-459
6.6	7.0	8.0	10.0	12.5	15.6	16.9	66.5	460-519
6.3	6.4	6.4	6.7	6.9	8.0	10.4	5.0	474
8.8	10.2	12.8	14.8	16.5	17.5	18.3	29.7	480-487
7.0	7.9	10.0	12.6	14.6	16.6	16.4	45.6	490-496
6.4	7.9	9.6	10.7	11.9	13.5	14.6	29.9	520-579
5.0	6.4	8.6	10.5	11.9	13.8	15.6	26.7	530-537
6.6	7.1	8.1	9.5	11.3	13.6	15.4	6.0	540-543
7.2	7.5	7.9	8.4	9.1	10.1	11.9	9.0	550
8.2	13.0	15.4	16.6	17.7	18.0	18.7	2.0	571
5.8	5.7	6.6	7.5	9.1	11.6	13.1	46.9	580-629
10.5	12.9	15.3	17.3	18.5	19.2	19.8	22.0	580-589
4.9	4.8	5.2	5.7	6.5	8.0	10.2	95.0	592
5.2	5.3	6.3	7.8	10.0	11.9	13.1	1.0	600-608
7.0	6.7	7.4	8.5	8.7	11.0	12.7	3.0	614-616
4.7	5.0	6.1	6.8	7.7	10.5	12.2	3.9	617-629
6.7	6.7	6.5	6.6	-	-	-	23.7	630-676
3.6	3.6	3.4	3.9	-	-	-	1.0	630-639
2.4	2.4	2.6	3.1	-	-	-	-	635
7.4	7.9	8.2	8.4	-	-	-	47.9	640-648
6.5	6.3	6.5	7.4	-	-	-	6.7	650-659
9.1	9.1	9.7	11.0	-	-	-	6.0	660-669
8.9	9.5	11.3	13.5	16.6	20.3	22.7	63.9	680-709
8.5	9.6	11.2	12.6	14.7	18.5	21.1	12.8	710-739
7.7	7.9	9.3	11.3	14.9	19.6	22.8	12.4	710-719
10.8	12.4	13.6	15.2	16.2	18.1	19.0	14.7	720-724
6.7	7.3	8.1	9.1	9.9	11.8	15.0	27.0	725-729
8.9	9.3	11.1	12.8	11.7	13.5	13.9	139.3	740-759
8.0	8.0	9.3	11.6	14.2	14.5	12.8	146.9	760-779
4.2	5.1	5.9	6.9	8.6	11.9	13.4	26.9	780-799
7.6	8.5	9.6	11.3	13.5	17.3	20.0	23.1	800-999
8.2	9.0	10.1	10.9	12.6	12.5	12.8	-	800-804
19.5	18.1	16.6	16.5	17.6	20.3	19.4	10.7	805-809
6.8	7.5	8.3	9.4	10.6	13.1	17.1	25.9	810-819
12.3	12.8	14.0	16.0	18.6	24.5	28.0	30.7	820-829
14.3	16.2	18.8	22.1	24.8	28.4	27.9	38.2	820
7.7	7.5	7.8	7.9	8.8	10.6	13.2	-	830-839
7.2	7.6	8.1	8.8	9.7	11.8	11.9	11.3	840-848
5.3	6.2	6.7	8.3	8.7	9.3	8.8	6.8	850-854
3.7	4.0	4.5	5.1	5.6	6.7	7.4	3.0	850
10.8	11.3	13.6	16.1	18.3	23.7	25.7	291.0	940-949
2.7	3.0	3.7	4.5	7.9	11.3	12.8	-	960-979
2.4	3.2	3.8	4.7	5.0	10.6	8.3	1.0	980-989
9.1	9.7	11.7	14.5	18.9	22.3	23.4	9.0	996-999
19.0	11.9	17.0	14.7	15.0	17.1	18.0	73.4	
6.4	5.5	5.0	7.1	7.8	8.7	10.0	2.4	V01-V82

2 Aus dem Krankenhaus entlassene vollstationäre

2.2 Nach ausgewählten Diagnosen

2.2.1 Männ  
An

Pos.-Nr. der ICD/9	Diagnose Behandlungsanlaß	Insgesamt	Davon im Alter		
			0 - 1	1 - 5	5 - 15
	Insgesamt .....	6 590 987	181 899	222 771	413 078
001-999	Krankheiten, Verletzungen und Vergiftungen .....	6 519 290	175 468	221 314	409 294
001-199	I. Infektiöse und parasitäre Krankheiten .....	141 744	15 312	20 102	17 372
003	Sonstige Salmonellen-Infektionen .....	6 977	421	1 670	1 454
010-018	Tuberkulose .....	9 618	72	212	250
042-044	HIV-Infektion .....	5 490	9	13	34
140-239	II. Neubildungen .....	719 531	1 405	5 890	12 074
150-159	Bösart. Neubild. der Verdauungsorgane und des Bauchfells .....	160 628	27	42	73
162	Bösartige Neubildung der Luftröhre, Bronchien und Lunge .....	100 707	1	17	10
174	Bösartige Neubildung der weiblichen Brustdrüse .....	-	-	-	-
179-189	Bösartige Neubildungen der Harn- und Geschlechtsorgane .....	157 043	87	499	310
190-199	Bösartige Neubildungen sonstiger und n.n.bez. Sitze .....	46 218	217	1 013	2 052
200-208	Bösart. Neubild. des lymphat. und hämatopoetischen Gewebes .....	78 308	176	2 325	4 172
210-229	Gutartige Neubildungen .....	62 060	669	1 151	2 836
230-234	Carcinoma in situ .....	2 686	10	10	38
235-238	Neubildungen unsicheren Verhaltens .....	15 497	62	164	590
239	Neubildungen unbekanntes Charakters .....	9 747	54	119	335
240-279	III. Endokrinopathien, Ernährungs- und Stoffwechsel- krankheiten sowie Störungen im Immunitätssystem .....	149 898	2 166	2 731	6 732
240-246	Krankheiten der Schilddrüse .....	36 902	148	44	134
250	Diabetes mellitus (Zuckerkrankheit) .....	82 871	23	517	3 050
280-289	IV. Krankheiten des Blutes und der blutbildenden Organe .....	35 450	895	2 237	5 027
290-319	V. Psychiatrische Krankheiten .....	413 175	1 104	2 317	16 655
290-294	Organische Psychosen .....	50 736	15	26	89
295-299	Andere Psychosen .....	88 762	18	123	518
303	Alkoholabhängigkeit .....	129 797	14	5	58
320-389	VI. Krankheiten des Nervensystems und der Sinnesorgane .....	388 261	5 863	16 251	30 864
345	Epilepsie .....	63 234	1 690	5 545	8 970
366	Katarakt (Grauer Star) .....	86 156	36	101	277
390-459	VII. Krankheiten des Kreislaufsystems .....	1 256 348	1 738	1 217	5 021
401-405	Hypertonie und Hochdruckkrankheiten .....	59 285	51	60	307
410-414	Ischämische Herzkrankheiten .....	505 045	48	48	123
410	Akuter Myokardinfarkt .....	83 156	16	8	9
427	Herzrhythmusstörungen .....	97 548	794	290	935
428	Herzinsuffizienz .....	91 333	54	39	41
430-438	Krankheiten des zerebrovaskulären Systems .....	177 729	123	118	256
436	Akute aber mangelhaft bezeichnete Hirngefäßkrankheiten .....	71 797	9	9	27
440-448	Krankheiten der Arterien, Arteriolen und Kapillaren .....	116 821	96	100	296
451-459	Krankheiten der Venen und Lymphgefäße sowie sonstige Krankheiten des Kreislaufsystems .....	121 043	120	216	2 234
460-519	VIII. Krankheiten der Atmungsorgane .....	547 532	23 275	74 586	84 052
474	Chron. Affektionen der Tonsillen und des adenoiden Gewebes .....	124 661	256	36 894	52 787
480-487	Pneumonie (Lungenentzündung) und Grippe .....	101 140	5 992	9 567	6 596
490-496	Chron. obstruktive Lungenerkrankh. und verwandte Affektionen .....	110 618	4 331	5 924	7 401
520-579	IX. Krankheiten der Verdauungsorgane .....	722 308	14 824	18 331	53 517
530-537	Krankheiten der Speiseröhre, des Magens und des Zwölffingerdarmes .....	105 342	1 475	1 277	2 516
540-543	Appendizitis .....	82 217	46	1 310	28 350
550	Leistenbruch .....	155 825	6 944	5 709	4 754
571	Chronische Leberkrankheit und -zirrhose .....	40 553	29	51	147
580-629	X. Krankheiten der Harn- und Geschlechtsorgane .....	363 503	5 494	11 311	20 895
580-589	Nephritis, Nephrotisches Syndrom und Nephrose .....	40 226	175	667	1 510
592	Nieren- und Harnleitersteine .....	86 879	49	134	409
600-608	Krankheiten der männlichen Geschlechtsorgane .....	155 846	1 482	8 193	14 906
614-616	Entzündliche Krankheiten der weiblichen Beckenorgane .....	-	-	-	-
617-629	Sonstige Affektionen der weiblichen Geschlechtsorgane .....	-	-	-	-
630-676	XI. Komplikationen der Schwangerschaft, bei Entbindung und im Wochenbett .....	-	-	-	-
630-639	Schwangerschaft mit nachfolgender Fehlgeburt .....	-	-	-	-
635	Legale Schwangerschaftsunterbrechung .....	-	-	-	-
640-648	Komplikationen, die hauptsächlich im Zusammenhang mit der Schwangerschaft auftreten .....	-	-	-	-
650-659	Normale Entbindung sowie andere Indikationen zur Behandlung während der Schwangerschaft, bei Wehen und Entbindung .....	-	-	-	-
660-669	Komplikationen, die hauptsächlich im Verlauf der Wehen und der Entbindung auftreten .....	-	-	-	-
680-709	XII. Krankheiten der Haut und des Unterhautzellgewebes .....	116 321	2 218	4 236	7 794
710-739	XIII. Krankh. des Skeletts, der Muskeln und des Bindegewebes .....	475 614	1 327	2 992	12 331
710-719	Arthropathien (Gelenkleiden) und verwandte Affektionen .....	227 862	542	1 540	5 502
720-724	Dorsopathien (Rückenleiden) .....	135 889	114	165	548
725-729	Rheumatismus, ausgen. des Rückens .....	70 031	316	635	1 732
740-759	XIV. Kongenitale Anomalien .....	65 969	15 633	13 081	18 397
760-779	XV. Bestimmte Affektionen, die ihren Ursprung in der Perinatalzeit haben .....	68 258	65 664	975	400
780-799	XVI. Symptome und schlecht bezeichnete Affektionen .....	208 712	10 421	13 021	19 095
800-999	XVII. Verletzungen und Vergiftungen .....	846 066	8 129	32 036	99 268
800-804	Schädelfraktur (Schädelbruch) .....	36 880	939	1 206	2 729
805-809	Fraktur (Bruch) der Wirbelsäule und des Rumpfskeletts .....	49 632	21	76	911
810-819	Frakturen (Brüche) der oberen Extremitäten .....	98 040	123	2 176	22 886
820-829	Frakturen (Brüche) der unteren Extremitäten .....	152 918	198	2 098	10 910
820	Fractura colli femuris (Oberschenkelhalsbruch) .....	26 098	22	87	296
830-839	Luxationen (Verrenkungen) .....	33 495	66	98	1 621
840-848	Verstauchungen (Distorsionen), Gelenk- und Muskelzerrungen .....	81 146	48	186	4 034
850-854	Intrakranielle Verletz., ausgen. solche mit Schädelbruch .....	126 715	3 160	11 129	27 217
850	Comotio cerebri (Gehirnerschütterung) .....	111 622	2 700	10 379	26 092
940-949	Verbrennungen .....	12 063	555	2 035	1 544
960-979	Vergiftung durch Drogen, Medikamente, Seren und Impfstoffe .....	13 253	254	1 822	519
980-989	Toxische Wirkungen von mediz. nichtgebräuchl. Substanzen .....	17 997	481	2 399	2 023
996-999	Komplikationen nach chirurgischen Eingriffen und ärztlicher Behandlung, anderweitig nicht klassifiziert .....	24 554	231	338	880
	Ohne Diagnoseangabe .....	34 252	3 813	693	1 221
V01-V82	Faktoren, die den Gesundheitszustand und die Inanspruchnahme von Einrichtungen des Gesundheitswesens beeinflussen (ohne V30-V39) .....	37 445	2 618	764	2 563

**Patienten (einschl. Sterbefälle, ohne Stundenfälle) 1995**

**und Altersgruppen**

lich  
zahl

von ... bis unter ... Jahren								Pos.-Nr. der ICD/9
15 - 25	25 - 35	35 - 45	45 - 55	55 - 65	65 - 75	75 und mehr	unbekannt	
444 547	667 223	701 216	850 666	1 232 072	1 107 335	769 909	271	
439 322	659 404	693 406	841 041	1 218 933	1 096 722	764 124	262	001-999
13 198	18 376	14 003	11 635	13 090	10 312	8 324	20	001-139
625	668	475	357	508	381	418	-	003
558	1 368	1 596	1 500	1 687	1 459	913	3	010-018
209	1 732	1 872	1 067	417	87	50	-	042-044
14 779	27 943	41 325	96 944	203 312	205 954	109 898	7	140-239
232	1 344	6 165	22 332	52 108	51 159	27 146	-	150-159
55	410	3 094	13 968	37 161	34 763	11 226	2	162
-	-	-	-	-	-	-	-	174
2 351	7 777	6 187	11 239	35 535	54 646	38 411	1	179-189
1 246	2 498	4 005	7 608	12 735	10 332	4 512	-	190-199
3 848	5 639	6 225	10 302	18 107	18 384	9 128	2	200-208
3 636	5 727	6 341	9 230	14 182	12 244	6 044	-	210-229
57	125	168	323	690	754	511	-	230-234
599	991	1 238	2 097	3 810	3 745	2 201	-	235-238
424	681	833	1 412	2 259	2 238	1 392	-	239
6 478	11 194	16 568	24 684	35 233	26 817	17 292	3	240-279
583	2 996	5 410	7 968	10 152	7 270	2 197	-	240-246
3 727	5 862	8 316	12 994	20 714	16 204	11 463	1	250
2 268	1 620	1 720	2 458	4 837	6 373	8 214	1	280-289
37 114	96 831	107 733	68 394	44 508	20 019	18 489	11	290-319
1 817	5 944	9 795	7 222	7 066	6 523	12 237	2	290-294
9 177	25 414	20 992	13 362	10 459	5 526	3 171	2	295-299
2 799	26 873	48 940	31 000	16 318	3 356	491	3	303
20 232	35 247	40 250	46 249	63 781	67 711	61 996	17	320-389
6 037	9 053	9 806	7 163	7 278	4 840	2 849	3	345
297	709	1 574	4 645	13 688	27 721	37 103	5	366
12 552	32 074	72 207	174 776	349 032	362 359	245 340	32	390-459
848	2 280	5 343	11 215	17 477	13 913	7 790	1	401-405
555	4 431	25 776	82 304	169 273	157 247	65 234	6	410-414
108	976	5 286	12 535	23 432	24 160	16 624	2	410
1 424	3 292	5 269	11 560	23 867	28 249	21 867	1	427
140	389	1 128	3 988	14 724	27 788	43 033	9	428
691	1 965	5 251	14 534	37 987	55 995	60 802	7	430-438
104	328	1 189	4 456	14 248	23 520	27 906	1	436
509	1 442	4 105	15 638	34 702	38 039	21 894	-	440-448
6 307	14 022	18 582	23 963	28 472	17 711	9 409	7	451-459
42 031	54 363	41 395	41 405	60 077	64 781	61 526	41	460-519
14 273	11 854	5 232	1 824	1 127	328	86	-	474
2 931	4 837	5 638	6 936	12 543	17 522	28 571	7	480-487
2 321	3 226	4 440	9 186	21 388	30 471	21 914	16	490-496
53 099	79 236	90 633	103 237	132 967	105 010	71 435	19	520-579
5 680	12 026	14 394	15 735	20 136	16 904	15 198	1	530-537
18 925	13 346	7 301	4 694	4 315	2 561	1 367	2	540-543
6 548	14 055	16 272	24 124	33 558	27 859	16 000	2	550
475	2 761	7 024	9 461	12 296	6 240	2 067	2	571
19 007	31 091	33 504	41 492	70 896	76 386	53 417	10	580-629
1 350	2 628	3 547	5 620	9 583	8 902	6 243	1	580-589
3 448	12 189	15 632	17 447	21 491	12 349	3 728	3	592
10 168	10 494	8 643	10 982	26 744	38 097	26 136	1	600-608
-	-	-	-	-	-	-	-	614-616
-	-	-	-	-	-	-	-	617-629
-	-	-	-	-	-	-	-	630-676
-	-	-	-	-	-	-	-	630-639
-	-	-	-	-	-	-	-	635
-	-	-	-	-	-	-	-	640-648
-	-	-	-	-	-	-	-	650-659
-	-	-	-	-	-	-	-	660-669
15 166	21 852	16 910	15 141	15 864	10 314	7 422	4	680-709
33 800	68 502	77 755	91 863	99 521	60 506	27 003	14	710-739
20 801	33 763	30 824	36 992	48 492	34 295	14 899	12	710-719
3 622	19 645	29 732	33 476	28 123	13 877	6 586	1	720-724
4 362	9 425	11 735	14 921	16 063	7 963	2 879	-	725-729
5 965	4 296	2 670	2 112	1 946	1 160	695	14	740-759
131	162	145	156	208	160	212	45	760-779
11 611	16 858	20 042	28 657	37 412	27 715	23 873	7	780-799
151 891	159 759	116 546	91 838	86 449	51 145	48 988	17	800-999
9 198	8 627	5 231	3 426	2 966	1 402	1 156	-	800-804
5 112	7 172	6 943	7 871	9 139	5 898	6 487	2	805-809
16 350	16 729	12 315	9 969	8 918	4 639	3 934	1	810-819
22 503	26 620	23 243	19 923	19 150	12 349	15 918	6	820-829
536	1 042	1 516	2 216	3 827	4 942	11 612	2	820
7 857	8 757	5 437	3 878	3 298	1 629	854	-	830-839
22 343	24 810	13 780	7 917	5 017	1 953	1 046	2	840-848
25 603	17 900	12 463	9 181	9 106	5 481	5 472	3	850-854
23 508	15 783	10 660	7 453	7 055	3 845	4 145	2	850
1 664	2 241	1 582	1 141	754	301	246	-	940-949
2 477	3 061	1 970	1 086	778	558	728	-	960-979
2 230	2 987	3 091	2 145	1 676	667	302	2	980-989
1 461	2 307	2 546	3 349	5 315	5 092	3 035	-	996-999
1 774	3 185	3 294	4 421	6 418	5 934	3 496	3	
3 451	4 634	4 516	5 204	6 721	4 679	2 289	6	V01-V82

**2 Aus dem Krankenhaus entlassene vollstationäre  
noch 2.2 Nach ausgewählten Diagnosen**

**2.2.2 Männ  
Verweil**

Pos.-Nr. der ICD/9	Diagnose Behandlungsanlaß	Insgesamt	Davon im Alter		
			0 - 1	1 - 5	5 - 15
	Insgesamt .....	12.6	9.9	5.6	7.4
001-999	Krankheiten, Verletzungen und Vergiftungen .....	12.6	10.1	5.6	7.5
001-139	I. Infektiöse und parasitäre Krankheiten .....	11.3	7.8	5.5	5.4
003	Sonstige Salmonellen-Infektionen .....	9.1	10.0	7.4	7.0
010-018	Tuberkulose .....	39.9	18.4	15.9	19.0
042-044	HIV-Infektion .....	19.2	25.7	16.4	8.3
140-239	II. Neubildungen .....	12.1	8.5	6.8	7.0
150-159	Bösart. Neubild. der Verdauungsorgane und des Bauchfells .....	13.4	9.0	8.9	9.6
162	Bösartige Neubildung der Luftröhre, Bronchien und Lunge .....	13.6	15.0	11.0	14.3
174	Bösartige Neubildung der weiblichen Brustdrüse .....	-	-	-	-
179-189	Bösartige Neubildungen der Harn- und Geschlechtsorgane .....	11.8	11.6	7.3	6.7
190-199	Bösartige Neubildungen sonstiger und n.n.bez. Sitze .....	12.8	9.4	7.4	6.7
200-208	Bösart. Neubild. des lymphat. und hämatopoetischen Gewebes .....	10.6	10.5	7.0	7.3
210-229	Gutartige Neubildungen .....	8.9	6.6	5.1	6.5
230-234	Carcinoma in situ .....	12.4	13.0	5.8	10.2
235-238	Neubildungen unsicheren Verhaltens .....	10.3	10.9	5.1	6.0
239	Neubildungen unbekanntem Charakters .....	10.4	6.6	6.5	6.3
240-279	III. Endokrinopathien, Ernährungs- und Stoffwechsel- krankheiten sowie Störungen im Immunitätssystem .....	13.2	11.5	7.8	8.6
240-246	Krankheiten der Schilddrüse .....	9.2	9.2	6.3	8.6
250	Diabetes mellitus (Zuckerkrankheit) .....	15.8	12.9	12.1	10.3
280-289	IV. Krankheiten des Blutes und der blutbildenden Organe .....	10.0	8.1	6.5	5.4
290-319	V. Psychiatrische Krankheiten .....	36.3	10.8	17.1	45.2
290-294	Organische Psychosen .....	33.4	13.3	3.2	35.9
295-299	Andere Psychosen .....	66.4	13.8	29.4	50.6
303	Alkoholabhängigkeit .....	20.3	28.8	53.4	2.8
320-389	VI. Krankheiten des Nervensystems und der Sinnesorgane .....	10.3	12.2	9.3	9.2
345	Epilepsie .....	12.9	12.9	11.0	11.5
366	Katarakt (Grauer Star) .....	4.6	5.9	4.9	5.3
390-459	VII. Krankheiten des Kreislaufsystems .....	12.7	14.8	6.6	6.3
401-405	Hypertonie und Hochdruckkrankheiten .....	10.6	11.4	5.5	6.0
410-414	Ischämische Herzkrankheiten .....	9.9	7.9	5.4	5.8
410	Akuter Myokardinfarkt .....	16.1	8.4	7.0	5.8
427	Herzrhythmusstörungen .....	11.1	7.9	3.6	4.4
428	Herzinsuffizienz .....	16.5	14.3	8.4	7.7
430-438	Krankheiten des zerebrovaskulären Systems .....	18.4	14.3	14.0	17.8
436	Akute aber mangelhaft bezeichnete Hirngefäßkrankheiten .....	20.3	15.2	7.8	9.2
440-448	Krankheiten der Arterien, Arteriolen und Kapillaren .....	17.4	12.8	7.1	7.8
451-459	Krankheiten der Venen und Lymphgefäße sowie sonstige Krankheiten des Kreislaufsystems .....	10.0	77.0	4.6	4.6
460-519	VIII. Krankheiten der Atmungsorgane .....	9.3	8.4	4.6	5.2
474	Chron. Affektionen der Tonsillen und des adenoiden Gewebes .....	4.7	3.8	3.3	4.5
480-487	Pneumonie (Lungenentzündung) und Grippe .....	14.1	10.8	7.9	8.2
490-496	Chron. obstruktive Lungenkrankh. und verwandte Affektionen .....	13.4	8.9	6.6	7.4
520-579	IX. Krankheiten der Verdauungsorgane .....	10.2	6.3	4.8	5.4
530-537	Krankheiten der Speiseröhre, des Magens und des Zwölffingerdarmes .....	10.6	7.5	7.0	4.0
540-543	Appendizitis .....	7.6	6.5	6.4	6.3
550	Leistenbruch .....	8.5	5.3	3.7	4.4
571	Chronische Leberkrankheit und -zirrhose .....	16.2	9.0	6.9	8.1
580-629	X. Krankheiten der Harn- und Geschlechtsorgane .....	9.2	8.5	4.5	4.7
580-589	Nephritis, Nephrotisches Syndrom und Nephrose .....	16.7	12.8	10.6	9.5
592	Nieren- und Harnleitersteine .....	5.9	8.8	6.5	5.6
600-608	Krankheiten der männlichen Geschlechtsorgane .....	9.0	4.1	3.1	3.6
614-616	Entzündliche Krankheiten der weiblichen Beckenorgane .....	-	-	-	-
617-629	Sonstige Affektionen der weiblichen Geschlechtsorgane .....	-	-	-	-
630-676	XI. Komplikationen der Schwangerschaft, bei Entbindung und im Wochenbett .....	-	-	-	-
630-639	Schwangerschaft mit nachfolgender Fehlgeburt .....	-	-	-	-
635	Legale Schwangerschaftsunterbrechung .....	-	-	-	-
640-648	Komplikationen, die hauptsächlich im Zusammenhang mit der Schwangerschaft auftreten .....	-	-	-	-
650-659	Normale Entbindung sowie andere Indikationen zur Behandlung während der Schwangerschaft, bei Wehen und Entbindung .....	-	-	-	-
660-669	Komplikationen, die hauptsächlich im Verlauf der Wehen und der Entbindung auftreten .....	-	-	-	-
680-709	XII. Krankheiten der Haut und des Unterhautzellgewebes .....	12.5	8.5	8.1	6.8
710-739	XIII. Krankh. des Skeletts, der Muskeln und des Bindegewebes .....	12.4	11.8	9.1	10.2
710-719	Arthropathien (Gelenkleiden) und verwandte Affektionen .....	11.9	11.3	9.0	9.8
720-724	Dorsopathien (Rückenleiden) .....	14.4	13.1	6.9	7.2
725-729	Rheumatismus, ausgen. des Rückens .....	8.7	11.0	6.8	6.3
740-759	XIV. Kongenitale Anomalien .....	9.6	12.5	8.1	7.3
760-779	XV. Bestimmte Affektionen, die ihren Ursprung in der Perinatalzeit haben .....	12.5	12.6	5.6	6.7
780-799	XVI. Symptome und schlecht bezeichnete Affektionen .....	7.2	5.5	4.5	3.9
800-999	XVII. Verletzungen und Vergiftungen .....	9.9	5.2	4.2	5.2
800-804	Schädelfraktur (Schädelbruch) .....	9.4	6.2	6.2	6.9
805-809	Fraktur (Bruch) der Wirbelsäule und des Rumpfskeletts .....	17.6	85.4	10.7	12.3
810-819	Frakturen (Brüche) der oberen Extremitäten .....	7.9	7.2	4.0	4.3
820-829	Frakturen (Brüche) der unteren Extremitäten .....	16.6	13.9	13.9	10.8
820	Fractura colli femoris (Oberschenkelhalsbruch) .....	24.4	19.0	13.9	13.2
830-839	Luxationen (Verrenkungen) .....	7.9	8.2	5.2	6.9
840-848	Verstauchungen (Distorsionen), Gelenk- und Muskelzerrungen .....	8.1	8.4	3.9	5.9
850-854	Intrakranielle Verletz., ausgen. solche mit Schädelbruch .....	5.8	2.8	2.5	3.3
850	Comotio cerebri (Gehirnerschütterung) .....	3.8	2.3	2.3	2.9
940-949	Verbrennungen .....	12.9	11.1	10.5	12.3
960-979	Vergiftung durch Drogen, Medikamente, Seren und Impfstoffe .....	4.1	2.9	1.7	2.9
980-989	Toxische Wirkungen von mediz. nichtgebräuchl. Substanzen .....	3.5	1.7	1.8	2.2
996-999	Komplikationen nach chirurgischen Eingriffen und ärztlicher Behandlung, anderweitig nicht klassifiziert .....	16.5	15.4	6.6	8.3
	Ohne Diagnoseangabe .....	16.4	6.9	5.8	8.2
V01-V82	Faktoren, die den Gesundheitszustand und die Inanspruchnahme von Einrichtungen des Gesundheitswesens beeinflussen (ohne V30-V39) .....	7.9	6.1	5.7	5.4

**Patienten (einschl. Sterbefälle, ohne Stundenfälle) 1995**

**und Altersgruppen**

lich  
dauer

von ... bis unter ... Jahren								Pos.-Nr. der ICD/9
15 - 25	25 - 35	35 - 45	45 - 55	55 - 65	65 - 75	75 und mehr	unbekannt	
10.6	12.7	13.6	13.1	13.1	13.9	14.9	68.7	
10.6	12.7	13.6	13.2	13.1	13.9	14.9	68.2	001-999
8.5	11.8	15.3	16.9	16.5	17.2	16.7	49.7	001-139
8.1	8.0	9.8	11.2	11.3	14.2	15.5	-	003
44.0	44.3	47.3	45.0	38.9	34.6	33.2	41.7	010-018
15.9	19.2	19.2	19.5	20.6	20.5	18.4	-	042-044
9.1	9.3	10.7	11.5	12.1	12.9	13.8	14.9	140-239
10.0	11.1	11.5	11.5	12.3	14.0	16.4	-	150-159
11.4	12.1	12.0	12.8	13.3	14.2	14.5	16.0	162
-	-	-	-	-	-	-	-	174
8.7	8.8	9.2	10.4	11.9	12.4	12.5	10.0	179-189
10.3	11.0	11.6	12.6	13.5	14.3	15.1	-	190-199
10.7	10.5	11.5	10.7	10.5	10.6	12.1	9.0	200-208
8.3	7.7	8.5	8.5	9.0	10.0	11.0	-	210-229
15.1	9.7	12.3	9.6	12.7	12.6	14.2	-	230-234
8.2	9.9	9.8	10.1	10.3	10.9	12.0	-	235-238
7.6	8.0	9.1	10.3	11.2	11.2	12.2	-	239
9.7	10.5	11.3	12.4	14.2	15.4	16.6	82.0	240-279
8.2	7.8	7.8	8.2	9.1	10.6	14.0	-	240-246
10.3	11.9	13.7	15.3	17.2	18.0	17.9	6.0	250
6.5	9.3	11.8	12.7	11.6	11.9	11.4	21.0	280-289
40.5	35.9	33.4	37.6	37.3	38.2	32.4	64.8	290-319
37.4	22.0	25.4	37.9	44.5	37.7	33.6	35.0	290-294
63.5	63.8	69.0	81.9	65.2	58.5	36.3	36.0	295-299
21.9	20.2	19.5	21.4	21.0	21.7	14.3	73.7	303
11.7	11.2	11.3	11.5	11.0	9.8	8.5	50.0	320-389
14.8	15.6	12.1	14.0	12.2	12.0	12.8	22.7	345
5.9	5.2	5.0	4.4	4.6	4.5	4.6	2.2	366
7.8	8.7	9.8	10.5	12.0	13.8	15.4	16.8	390-459
7.3	7.9	9.0	9.6	10.4	11.9	12.8	3.0	401-405
5.5	6.7	7.6	8.2	9.2	10.8	13.1	12.8	410-414
7.3	11.8	13.1	14.7	16.1	17.1	17.2	11.5	410
6.0	6.2	7.6	9.0	11.1	12.3	13.2	6.0	427
9.9	12.6	14.7	15.5	17.0	16.8	16.3	12.8	428
16.5	18.6	20.2	20.0	19.0	18.6	17.2	35.9	430-438
20.6	16.6	19.0	22.7	20.9	20.9	19.2	4.0	436
10.3	12.3	13.7	14.9	17.2	18.4	19.3	-	440-448
5.8	7.3	8.4	9.1	10.6	13.0	15.0	8.3	451-459
6.7	7.1	8.1	9.9	12.4	15.2	15.8	88.3	460-519
6.3	6.4	6.5	6.6	6.9	7.6	10.4	-	474
9.1	10.7	13.3	15.1	16.2	16.8	16.7	60.6	480-487
7.0	7.9	9.7	12.4	14.5	16.2	15.6	37.8	490-496
6.8	8.2	10.0	10.8	11.8	12.7	13.5	28.5	520-579
5.3	6.7	8.8	10.7	11.9	13.2	14.3	24.0	530-537
6.8	7.4	8.4	9.9	11.7	13.5	14.9	8.5	540-543
7.3	7.5	7.9	8.3	9.0	10.0	11.5	9.0	550
8.0	12.8	15.0	16.2	17.4	17.2	17.0	2.0	571
6.0	6.1	6.9	8.3	9.9	11.6	12.6	94.3	580-629
11.5	12.0	14.3	17.5	18.6	18.7	17.3	22.0	580-589
4.8	4.7	5.0	5.4	6.2	7.5	9.5	95.0	592
5.2	5.3	6.3	7.8	10.0	11.9	13.1	1.0	600-608
-	-	-	-	-	-	-	-	614-616
-	-	-	-	-	-	-	-	617-629
-	-	-	-	-	-	-	-	630-676
-	-	-	-	-	-	-	-	630-639
-	-	-	-	-	-	-	-	635
-	-	-	-	-	-	-	-	640-648
-	-	-	-	-	-	-	-	650-659
-	-	-	-	-	-	-	-	660-669
8.7	9.5	11.5	14.1	16.7	18.8	20.1	16.8	680-709
8.5	9.2	10.6	12.0	13.7	16.7	19.4	9.1	710-739
7.6	7.4	8.4	10.3	13.6	17.8	21.1	8.8	710-719
10.8	12.2	13.2	14.7	15.5	16.7	17.8	17.0	720-724
7.0	7.4	7.9	8.6	9.3	10.2	12.6	-	725-729
8.9	9.0	12.3	13.0	11.4	12.1	12.5	153.5	740-759
8.2	7.6	10.5	9.9	14.2	14.1	11.3	140.6	760-779
4.1	5.0	5.5	6.2	8.2	11.2	12.0	55.9	780-799
8.0	8.8	10.0	11.7	13.4	15.7	17.4	13.5	800-999
8.2	9.1	10.4	11.0	12.7	12.1	12.1	-	800-804
20.3	18.5	16.6	16.4	16.6	18.8	17.6	9.5	805-809
6.8	7.5	8.5	9.7	11.1	13.0	15.9	38.0	810-819
12.6	13.2	14.7	17.2	19.5	23.0	25.6	15.8	820-829
15.0	16.9	18.6	22.6	24.9	27.2	25.6	27.5	820
7.7	7.5	7.7	7.9	8.4	9.5	11.9	-	830-839
7.5	7.8	8.3	9.0	9.7	11.8	12.1	15.0	840-848
5.5	6.4	7.1	8.7	8.9	9.1	8.7	14.7	850-854
3.7	3.9	4.5	4.8	5.2	5.8	6.5	3.0	850
11.3	11.1	13.3	16.4	17.9	20.9	22.3	-	940-949
2.6	3.0	4.0	5.1	7.8	9.9	12.3	-	960-979
2.4	3.1	3.7	4.2	5.1	9.2	11.5	1.0	980-989
10.6	11.6	13.5	15.5	18.9	20.0	20.5	-	996-999
27.3	19.4	26.4	16.0	15.1	16.9	16.2	246.3	
6.7	7.6	7.6	8.6	8.7	9.2	9.6	2.5	V01-V82

2 Aus dem Krankenhaus entlassene vollstationäre

2.3 Nach ausgewählten Diagnosen

2.3.1 Weib  
An

Pos.-Nr. der ICD/9	Diagnose Behandlungsanlaß	Insgesamt	Davon im Alter		
			0 - 1	1 - 5	5 - 15
	Insgesamt .....	8 239 948	139 245	155 751	342 408
001-999	Krankheiten, Verletzungen und Vergiftungen .....	8 119 304	130 778	154 625	339 291
001-139	I. Infektiöse und parasitäre Krankheiten .....	136 312	12 384	16 764	16 195
003	Sonstige Salmonellen-Infektionen .....	7 783	423	1 530	1 263
010-018	Tuberkulose .....	6 220	53	206	243
042-044	HIV-Infektion .....	1 135	10	7	17
140-239	II. Neubildungen .....	957 667	1 709	4 883	10 630
150-159	Bosart. Neubild. der Verdauungsorgane und des Bauchfells .....	141 341	24	32	81
162	Bosartige Neubildung der Luftröhre, Bronchien und Lunge .....	30 300	1	13	13
174	Bosartige Neubildung der weiblichen Brustdrüse .....	194 000	11	6	11
179-189	Bosartige Neubildungen der Harn- und Geschlechtsorgane .....	146 482	42	365	393
190-199	Bosartige Neubildungen sonstiger und n.n.bez. Sitze .....	50 551	220	976	1 633
200-208	Bosart. Neubild. des Lymphat. und hämatopoetischen Gewebes .....	70 583	132	1 665	3 067
210-229	Gutartige Neubildungen .....	222 981	1 083	1 139	3 233
230-234	Carcinoma in situ .....	15 107	3	14	33
235-238	Neubildungen unsicheren Verhaltens .....	24 484	55	146	451
239	Neubildungen unbekanntem Charakters .....	13 824	68	130	273
240-279	III. Endokrinopathien, Ernährungs- und Stoffwechsel- krankheiten sowie Störungen im Immunitätssystem .....	296 821	1 740	2 408	6 760
240-246	Krankheiten der Schilddrüse .....	137 419	169	63	309
250	Diabetes mellitus (Zuckerkrankheit) .....	118 290	22	427	3 321
280-289	IV. Krankheiten des Blutes und der blutbildenden Organe .....	51 853	687	1 760	4 997
290-313	V. Psychiatrische Krankheiten .....	351 675	903	1 510	10 324
290-294	Organische Psychosen .....	48 216	15	15	80
295-299	Andere Psychosen .....	116 997	24	73	456
303	Alkoholabhängigkeit .....	37 228	3	-	47
320-389	VI. Krankheiten des Nervensystems und der Sinnesorgane .....	501 959	4 532	12 378	24 918
345	Epilepsie .....	44 057	1 528	4 514	7 376
356	Katarakt (Grauer Star) .....	183 456	66	69	139
390-453	VII. Krankheiten des Kreislaufsystems .....	1 156 733	1 367	976	3 815
401-405	Hypertonie und Hochdruckkrankheiten .....	95 345	30	45	224
410-414	Ischämische Herzkrankheiten .....	258 386	37	30	102
410	Akuter Myokardinfarkt .....	50 148	10	4	13
427	Herzrhythmusstörungen .....	103 745	644	242	786
428	Herzinsuffizienz .....	127 323	53	26	25
430-438	Krankheiten des zerebrovaskulären Systems .....	213 806	89	79	173
436	Akute aber mangelhaft bezeichnete Hirngefäßkrankheiten .....	35 097	13	11	18
440-448	Krankheiten der Arterien, Arteriolen und Kapillaren .....	72 269	78	94	320
451-459	Krankheiten der Venen und Lymphgefäße sowie sonstige Krankheiten des Kreislaufsystems .....	188 205	102	153	1 481
460-519	VIII. Krankheiten der Atmungsorgane .....	451 126	14 762	50 324	75 646
474	Chron. Affektionen der Tonsillen und des adenoiden Gewebes .....	133 889	4 129	25 441	52 517
480-487	Pneumonie (Lungenentzündung) und Grippe .....	84 697	4 172	7 242	5 620
490-496	Chron. obstruktive Lungenkrankh. und verwandte Affektionen .....	86 465	2 156	3 250	4 545
520-579	IX. Krankheiten der Verdauungsorgane .....	719 535	7 330	12 086	58 636
530-537	Krankheiten der Speiseröhre, des Magens und des Zwölffingerdarmes .....	98 371	1 084	1 180	2 740
540-543	Appendizitis .....	114 903	35	1 050	34 446
550	Leistenbruch .....	29 306	1 535	1 726	2 473
571	Chronische Leberkrankheit und -zirrhose .....	25 495	24	31	124
580-629	X. Krankheiten der Harn- und Geschlechtsorgane .....	711 516	2 594	4 519	12 147
580-589	Nephritis, Nephrotisches Syndrom und Nephrose .....	37 342	111	386	1 026
592	Nieren- und Harnleitersteine .....	49 588	5	86	363
600-608	Krankheiten der männlichen Geschlechtsorgane .....	-	-	-	-
614-616	Entzündliche Krankheiten der weiblichen Beckenorgane .....	57 785	23	68	490
617-629	Sonstige Affektionen der weiblichen Geschlechtsorgane .....	421 065	118	97	2 069
630-676	XI. Komplikationen der Schwangerschaft, bei Entbindung und im Wochenbett .....	1 052 761	/	/	645
630-639	Schwangerschaft mit nachfolgender Fehlgeburt .....	128 679	-	-	259
635	Legale Schwangerschaftsunterbrechung .....	24 000	-	-	172
640-648	Komplikationen, die hauptsächlich im Zusammenhang mit der Schwangerschaft auftreten .....	189 489	/	/	139
650-659	Normale Entbindung sowie andere Indikationen zur Behandlung während der Schwangerschaft, bei Wehen und Entbindung .....	591 583	-	-	178
660-669	Komplikationen, die hauptsächlich im Verlauf der Wehen und der Entbindung auftreten .....	133 701	-	1	43
680-709	XII. Krankheiten der Haut und des Unterhautzellgewebes .....	106 612	1 498	3 330	6 222
710-739	XIII. Krankh. des Skeletts, der Muskeln und des Bindegewebes .....	546 126	1 215	2 550	11 899
710-719	Arthropathien (Gelenkleiden) und verwandte Affektionen .....	288 339	626	1 434	5 930
720-724	Dorsopathien (Rückenleiden) .....	134 479	103	168	521
725-729	Rheumatismus, ausgen. des Rückens .....	50 955	211	462	1 451
740-759	XIV. Kongenitale Anomalien .....	49 890	11 097	6 122	10 223
760-779	XV. Bestimmte Affektionen, die ihren Ursprung in der Perinatalzeit haben .....	58 643	53 182	577	221
780-799	XVI. Symptome und schlecht bezeichnete Affektionen .....	226 341	8 346	10 296	21 148
800-999	XVII. Verletzungen und Vergiftungen .....	743 734	6 791	24 140	64 865
800-804	Schädelfraktur (Schädelbruch) .....	15 222	694	759	1 551
805-809	Fraktur (Bruch) der Wirbelsäule und des Rumpfskeletts .....	53 925	24	78	838
810-819	Frakturen (Brüche) der oberen Extremitäten .....	108 391	96	1 811	13 409
820-829	Frakturen (Brüche) der unteren Extremitäten .....	200 329	201	1 110	6 859
820	Fractura colli femoris (Oberschenkelhalsbruch) .....	85 135	35	81	213
830-839	Luxationen (Verrenkungen) .....	22 324	48	67	1 822
840-848	Verstauchungen (Distorsionen), Gelenk- und Muskelzerrungen .....	45 934	29	122	3 915
850-854	Intrakranielle Verletz., ausgen. solche mit Schädelbruch .....	88 804	2 762	9 395	17 644
850	Comotio cerebri (Gehirnerschütterung) .....	80 680	2 409	8 771	16 801
940-949	Verbrennungen .....	6 377	391	1 404	816
960-979	Vergiftung durch Drogen, Medikamente, Seren und Impfstoffe .....	21 823	251	1 534	1 398
980-989	Toxische Wirkungen von mediz. nichtgebräuchl. Substanzen .....	11 544	431	1 804	1 508
996-999	Komplikationen nach chirurgischen Eingriffen und ärztlicher Behandlung, anderweitig nicht klassifiziert .....	31 414	184	191	807
	Ohne Diagnoseangabe .....	43 609	4 207	566	975
V01-V82	Faktoren, die den Gesundheitszustand und die Inanspruchnahme von Einrichtungen des Gesundheitswesens beeinflussen (ohne V30-V39) .....	77 035	4 260	560	2 142

**Patienten (einschl. Sterbefälle, ohne Stundenfälle) 1995**

**und Altersgruppen**

**lich  
zahl**

von ... bis unter ... Jahren

15 - 25	25 - 35	35 - 45	45 - 55	55 - 65	65 - 75	75 und mehr	unbekannt	Pos.-Nr. der ICD/9
710 532	1 324 788	838 833	839 855	1 035 130	1 271 277	1 581 665	464	
703 218	1 298 088	813 231	828 536	1 022 292	1 258 522	1 570 270	453	001-999
14 953	13 942	9 150	8 812	11 022	13 656	19 424	10	001-139
703	672	490	434	521	702	1 045	-	003
495	878	690	662	834	1 049	1 110	-	010-018
58	489	291	89	43	56	75	-	042-044
20 288	55 883	116 895	176 759	205 172	211 888	153 538	22	140-239
247	1 244	4 554	13 670	31 129	45 711	44 646	3	150-159
46	254	1 811	5 076	8 517	9 674	4 895	-	162
187	5 203	23 449	49 074	53 615	41 167	21 275	2	174
799	4 965	11 146	20 037	36 804	42 480	29 449	2	179-189
1 141	2 845	4 739	7 902	11 285	11 930	7 878	2	190-199
2 952	3 799	4 347	7 085	13 614	19 238	14 683	1	200-208
11 082	26 552	54 472	58 639	32 060	22 420	12 295	6	210-229
564	4 703	3 995	2 076	1 514	1 223	980	2	230-234
1 001	2 415	2 894	3 750	4 560	4 982	4 229	1	235-238
585	1 227	1 844	2 437	2 449	2 494	2 317	-	239
9 828	23 715	30 753	38 655	53 363	64 515	65 068	16	240-279
3 190	14 907	21 793	26 301	29 357	27 165	14 160	5	240-246
3 974	4 998	5 233	8 627	19 466	32 007	40 211	4	250
3 176	2 563	2 810	3 002	4 509	9 453	18 914	2	280-289
33 568	59 984	64 611	52 189	42 216	37 277	49 076	17	290-319
655	1 694	2 732	2 671	3 401	8 262	28 681	10	290-294
6 461	20 455	22 390	19 147	19 194	16 936	11 860	1	295-299
652	6 190	12 532	10 135	5 453	1 684	431	1	303
20 209	32 007	35 822	44 540	60 240	106 110	161 105	38	320-389
5 077	5 229	4 555	3 707	3 808	3 964	4 298	1	345
186	488	1 193	3 755	13 359	54 212	109 964	25	366
10 436	28 201	52 028	99 535	183 706	308 393	468 184	92	390-459
539	1 376	4 203	10 795	20 130	28 159	29 840	4	401-405
346	1 248	6 182	20 322	54 948	94 267	90 831	13	410-414
54	257	1 028	2 689	7 198	15 056	23 835	4	410
1 344	2 775	3 991	7 102	15 520	30 396	40 940	5	427
89	201	483	1 633	6 940	26 316	91 532	25	428
740	2 117	4 171	8 646	20 015	53 681	130 077	18	430-438
124	382	848	2 215	6 774	23 035	61 668	9	436
603	1 151	2 213	4 715	9 794	21 591	31 705	5	440-448
5 275	16 708	27 159	40 029	43 153	29 830	24 297	18	451-459
53 217	44 893	29 642	27 699	34 695	46 200	74 003	45	460-519
29 587	16 270	5 690	2 207	1 419	455	171	3	474
2 567	3 945	3 607	3 933	6 499	12 244	34 857	11	480-487
3 897	4 190	4 864	7 554	12 779	20 722	22 503	5	490-496
82 573	71 691	68 352	76 408	100 036	108 136	134 205	22	520-579
5 524	6 362	7 405	9 651	13 240	18 683	33 100	2	530-537
38 855	16 979	8 185	4 715	4 251	3 358	3 028	1	540-543
2 116	2 717	2 899	3 322	3 637	4 122	4 759	-	550
300	1 190	3 457	5 428	6 637	5 306	2 998	-	571
62 993	137 074	138 439	119 445	96 831	78 317	59 138	19	580-629
1 363	2 067	2 550	3 460	6 592	10 326	10 061	-	580-589
3 060	7 180	8 013	7 682	10 347	8 420	4 432	-	592
-	-	-	-	-	-	-	-	600-608
14 433	18 668	13 044	5 922	2 644	1 464	1 028	1	614-616
30 100	92 359	97 045	82 656	58 189	39 646	18 775	11	617-623
248 112	681 666	120 269	2 047	-	-	-	19	630-676
27 432	73 843	26 237	907	-	-	-	1	630-639
6 624	11 248	5 803	153	-	-	-	-	635
57 979	113 192	17 887	282	-	-	-	8	640-648
133 445	397 665	59 816	470	-	-	-	9	650-659
27 152	91 116	15 254	134	-	-	-	1	660-669
13 073	15 028	11 572	11 734	12 757	13 376	18 012	10	680-709
29 507	41 099	54 845	84 978	109 747	123 031	87 237	18	710-739
16 964	17 803	19 890	35 044	61 507	79 825	49 309	7	710-719
3 643	13 432	22 826	28 793	24 836	21 725	18 427	5	720-724
3 722	4 914	6 904	11 109	9 689	7 492	5 006	1	725-729
6 558	4 988	3 118	2 436	2 171	1 815	1 349	13	740-759
926	2 354	574	125	144	185	325	30	760-779
22 274	20 097	18 154	18 902	24 317	30 599	51 598	10	780-799
71 527	62 903	56 197	61 270	81 366	105 511	209 094	70	800-999
2 338	2 040	1 539	1 275	1 073	1 329	2 624	-	800-804
2 730	2 827	2 805	3 727	5 770	9 440	25 681	5	805-809
3 655	4 605	4 980	7 643	15 939	24 124	32 119	10	810-819
6 987	10 148	12 629	17 193	26 002	34 652	84 517	31	820-829
193	334	614	1 485	4 402	14 578	63 181	19	820
3 863	2 841	2 168	2 273	2 821	3 028	3 393	-	830-839
12 662	9 528	6 070	4 664	3 402	2 370	3 230	2	840-848
14 815	7 977	5 659	5 197	5 124	5 986	14 339	6	850-854
14 064	7 329	5 174	4 590	4 336	4 807	12 394	5	850
603	653	554	455	376	408	716	1	940-949
5 132	3 543	2 875	1 961	1 179	1 317	2 639	-	960-979
1 441	1 340	1 489	1 292	977	612	648	2	980-989
1 653	3 263	3 177	3 524	5 267	7 260	6 087	1	996-999
2 939	7 238	4 772	4 345	5 591	6 273	6 695	8	
4 375	19 462	20 830	6 974	7 247	6 482	4 700	3	V01-V82

2 Aus dem Krankenhaus entlassene vollstationäre

noch 2.3 Nach ausgewählten Diagnosen

2.3.2 Weib  
Verweil

Pos.-Nr. der ICD/9	Diagnose Behandlungsanlaß	Insgesamt	Davon im Alter		
			0 - 1	1 - 5	5 - 15
	Insgesamt .....	12.4	10.5	5.7	7.0
001-999	Krankheiten, Verletzungen und Vergiftungen .....	12.5	10.7	5.7	7.0
001-139	I. Infektiöse und parasitäre Krankheiten .....	10.6	7.8	5.5	5.2
003	Sonstige Salmonellen-Infektionen .....	10.2	10.0	7.2	7.1
010-018	Tuberkulose .....	32.2	14.2	19.1	19.0
042-044	HIV-Infektion .....	18.8	6.2	12.6	5.9
140-239	II. Neubildungen .....	11.7	7.6	6.5	6.8
150-159	Bösart. Neubild. der Verdauungsorgane und des Bauchfells .....	15.8	19.4	7.9	7.2
162	Bösartige Neubildung der Luftröhre, Bronchien und Lunge .....	14.7	2.0	6.3	14.4
174	Bösartige Neubildung der weiblichen Brustdrüse .....	9.8	14.7	13.0	3.5
179-189	Bösartige Neubildungen der Harn- und Geschlechtsorgane .....	11.9	14.1	6.5	7.3
190-199	Bösartige Neubildungen sonstiger und n.n.bez. Sitze .....	13.1	8.4	7.3	7.2
200-208	Bösart. Neubild. des lymphat. und hämatopoetischen Gewebes .....	11.6	10.9	7.3	6.8
210-229	Gutartige Neubildungen .....	10.0	5.9	4.5	6.3
230-234	Carcinoma in situ .....	10.0	26.0	3.6	8.5
235-238	Neubildungen unsicheren Verhaltens .....	10.2	9.7	4.7	6.3
239	Neubildungen unbekanntem Charakters .....	10.1	6.3	6.2	7.7
240-279	III. Endokrinopathien, Ernährungs- und Stoffwechsel- krankheiten sowie Störungen im Immunitätssystem .....	13.1	11.4	8.2	9.0
240-246	Krankheiten der Schilddrüse .....	9.7	10.4	7.2	7.3
250	Diabetes mellitus (Zuckerkrankheit) .....	17.1	15.6	11.9	10.6
280-289	IV. Krankheiten des Blutes und der blutbildenden Organe .....	11.5	8.7	6.9	5.3
290-319	V. Psychiatrische Krankheiten .....	40.2	10.3	28.4	37.9
290-294	Organische Psychosen .....	43.4	9.9	3.5	8.6
295-299	Anderer Psychosen .....	56.2	17.3	21.1	49.8
303	Alkoholabhängigkeit .....	17.9	8.7	-	5.3
320-389	VI. Krankheiten des Nervensystems und der Sinnesorgane .....	9.4	11.3	8.1	8.6
345	Epilepsie .....	12.8	11.0	8.7	11.1
366	Katarakt (Grauer Star) .....	4.7	4.3	4.3	4.5
390-459	VII. Krankheiten des Kreislaufsystems .....	14.9	11.3	6.9	5.9
401-405	Hypertonie und Hochdruckkrankheiten .....	12.6	9.0	6.7	5.8
410-414	Ischämische Herzkrankheiten .....	12.6	13.5	4.7	5.8
410	Akuter Myokardinfarkt .....	18.4	9.7	3.5	4.9
427	Herzrhythmusstörungen .....	13.1	8.1	3.8	4.5
428	Herzinsuffizienz .....	19.4	21.5	10.0	12.2
430-438	Krankheiten des zerebrovaskulären Systems .....	19.6	16.9	7.9	11.0
436	Akute aber mangelhaft bezeichnete Hirngefäßkrankheiten .....	21.8	7.0	4.9	12.7
440-448	Krankheiten der Arterien, Arteriolen und Kapillaren .....	19.3	10.9	9.4	7.8
451-459	Krankheiten der Venen und Lymphgefäße sowie sonstige Krankheiten des Kreislaufsystems .....	9.9	9.3	7.0	4.7
460-519	VIII. Krankheiten der Atmungsorgane .....	9.8	8.4	4.7	5.4
474	Chron. Affektionen der Tonsillen und des adenoïden Gewebes .....	5.1	4.2	3.2	4.7
480-487	Pneumonie (Lungenentzündung) und Grippe .....	15.7	10.6	8.0	8.4
490-496	Chron. obstruktive Lungenkrankh. und verwandte Affektionen .....	14.1	8.8	7.1	7.7
520-579	IX. Krankheiten der Verdauungsorgane .....	10.7	7.5	5.0	5.4
530-537	Krankheiten der Speiseröhre, des Magens und des Zwölffingerdarmes .....	12.2	7.6	4.3	4.5
540-543	Appendizitis .....	7.9	155.9	6.7	6.2
550	Leistenbruch .....	8.7	4.7	3.3	4.1
571	Chronische Leberkrankheit und -zirrhose .....	17.6	24.6	10.6	6.7
580-629	X. Krankheiten der Harn- und Geschlechtsorgane .....	7.8	8.8	7.4	6.7
580-589	Nephritis, Nephrotisches Syndrom und Nephrose .....	17.9	12.2	10.4	9.9
592	Nieren- und Harnleitersteine .....	6.9	5.2	8.7	6.1
600-608	Krankheiten der männlichen Geschlechtsorgane .....	-	-	-	-
614-616	Entzündliche Krankheiten der weiblichen Beckenorgane .....	7.4	5.7	5.7	7.0
617-629	Sonstige Affektionen der weiblichen Geschlechtsorgane .....	6.8	6.7	4.0	6.4
630-676	XI. Komplikationen der Schwangerschaft, bei Entbindung und im Wochenbett .....	6.7	/	/	18.0
630-639	Schwangerschaft mit nachfolgender Fehlgeburt .....	3.6	-	-	32.0
635	Legale Schwangerschaftsunterbrechung .....	2.5	-	-	3.4
640-648	Komplikationen, die hauptsächlich im Zusammenhang mit der Schwangerschaft auftreten .....	7.8	/	/	8.8
650-659	Normale Entbindung sowie andere Indikationen zur Behandlung während der Schwangerschaft, bei Wehen und Entbindung .....	6.4	-	-	8.2
660-669	Komplikationen, die hauptsächlich im Verlauf der Wehen und der Entbindung auftreten .....	9.2	-	5.0	11.8
680-709	XII. Krankheiten der Haut und des Unterhautzellgewebes .....	14.5	8.6	7.8	7.4
710-739	XIII. Krankh. des Skeletts, der Muskeln und des Bindegewebes .....	15.8	13.5	10.6	10.4
710-719	Arthropathien (Gelenkleiden) und verwandte Affektionen .....	16.6	15.1	11.8	9.8
720-724	Dorsopathien (Rückenleiden) .....	16.3	11.9	8.3	7.8
725-729	Rheumatismus, ausgen. des Rückens .....	10.4	8.1	6.6	6.1
740-759	XIV. Kongenitale Anomalien .....	10.7	13.2	8.7	9.3
760-779	XV. Bestimmte Affektionen, die ihren Ursprung in der Perinatalzeit haben .....	13.4	13.7	16.1	11.5
780-799	XVI. Symptome und schlecht bezeichnete Affektionen .....	8.7	5.7	4.3	4.0
800-999	XVII. Verletzungen und Vergiftungen .....	13.3	4.4	3.6	5.1
800-804	Schädelfraktur (Schädelbruch) .....	9.8	6.2	5.9	7.1
805-809	Fraktur (Bruch) der Wirbelsäule und des Rumpfskeletts .....	19.3	15.9	13.9	12.7
810-819	Frakturen (Brüche) der oberen Extremitäten .....	11.7	8.0	3.9	4.4
820-829	Frakturen (Brüche) der unteren Extremitäten .....	22.1	14.1	11.2	9.6
820	Fractura colli femoris (Oberschenkelhalsbruch) .....	27.9	18.7	15.3	12.8
830-839	Luxationen (Verrenkungen) .....	9.3	9.7	6.4	7.5
840-848	Verstauchungen (Distorsionen), Gelenk- und Muskelzerrungen .....	7.9	7.2	4.7	6.4
850-854	Intrakranielle Verletz., ausgen. solche mit Schädelbruch .....	5.6	2.5	2.3	3.4
850	Comotio cerebri (Gehirnerschütterung) .....	4.5	2.4	2.1	2.9
940-949	Verbrennungen .....	14.8	12.6	10.4	10.9
960-979	Vergiftung durch Drogen, Medikamente, Seren und Impfstoffe .....	5.1	2.7	1.5	3.8
980-989	Toxische Wirkungen von mediz. nichtgebräuchl. Substanzen .....	3.9	1.6	1.7	2.3
996-999	Komplikationen nach chirurgischen Eingriffen und ärztlicher Behandlung, anderweitig nicht klassifiziert .....	17.7	12.9	7.9	8.6
	Ohne Diagnoseangabe .....	13.1	6.6	5.4	11.2
V01-V82	Faktoren, die den Gesundheitszustand und die Inanspruchnahme von Einrichtungen des Gesundheitswesens beeinflussen (ohne V30-V39) .....	5.9	5.9	5.8	5.6



**Patienten (einschl. Sterbefälle, ohne Stundenfälle) 1995**

**und Altersgruppen**

lich  
dauer

von ... bis unter ... Jahren

15 - 25	25 - 35	35 - 45	45 - 55	55 - 65	65 - 75	75 und mehr	unbekannt	Pos.-Nr. der ICD/9
8.1	8.4	10.6	12.1	13.4	15.8	17.5	44.9	
8.1	8.4	10.8	12.2	13.5	15.8	17.5	45.8	001-999
6.7	8.8	11.2	12.5	14.4	17.4	17.2	16.9	001-139
8.0	7.9	10.0	10.2	12.4	14.6	17.8	-	003
34.9	31.2	32.0	31.8	29.4	35.4	37.4	-	010-018
18.7	18.3	19.0	18.9	24.0	21.5	22.2	-	042-044
7.3	8.2	9.6	10.0	10.9	13.3	16.4	27.9	140-239
8.4	10.8	13.1	11.8	13.0	15.7	19.5	14.0	150-159
11.4	10.8	11.8	12.1	13.6	16.1	17.9	-	162
6.6	6.5	7.2	7.9	9.0	11.6	16.1	13.5	174
7.6	10.0	10.0	10.1	10.7	12.4	15.1	14.0	179-189
8.4	9.5	10.6	11.3	13.2	15.4	16.6	160.5	190-199
9.5	10.8	11.6	11.4	11.3	12.0	13.8	24.0	200-208
6.5	7.7	10.1	10.8	10.2	11.5	13.1	18.8	210-229
7.2	8.1	9.5	10.4	11.2	13.4	16.2	18.5	230-234
6.2	7.0	7.9	8.4	10.1	12.3	14.6	3.0	235-238
6.5	6.8	7.2	8.7	10.1	12.6	14.3	-	239
9.4	8.8	9.1	10.3	12.6	15.5	17.3	23.1	240-279
7.7	7.5	7.7	8.3	9.3	11.4	15.6	9.6	240-246
10.2	11.1	13.1	15.3	17.0	18.9	18.8	52.8	250
6.5	9.0	10.0	11.2	12.6	13.9	13.7	7.5	280-289
35.0	37.0	37.0	41.6	47.6	47.1	40.3	29.9	290-319
15.4	27.0	25.3	56.6	51.0	51.0	42.5	36.1	290-294
49.1	49.3	55.4	61.6	65.0	59.0	46.9	11.0	295-299
11.8	16.9	17.3	18.9	19.3	19.3	15.9	20.0	303
9.6	10.1	10.9	11.5	10.9	9.2	8.0	82.0	320-389
12.8	13.1	12.0	18.9	14.0	14.6	13.8	3.0	345
5.2	4.8	4.5	4.5	4.6	4.6	4.8	2.5	366
7.7	8.2	8.9	10.0	12.2	15.6	17.9	32.4	390-459
8.2	8.7	9.6	10.3	11.0	13.2	14.7	51.5	401-405
6.0	7.3	7.5	8.4	10.0	12.4	15.6	18.5	410-414
7.8	10.7	13.0	15.2	17.1	18.9	19.3	8.3	410
5.5	5.7	7.1	8.6	11.3	14.1	15.6	69.0	427
8.9	11.5	14.9	15.4	17.6	19.4	19.7	61.0	428
13.6	17.1	19.1	19.3	20.2	20.4	19.3	19.7	430-438
12.9	16.8	18.4	20.5	23.6	23.4	21.2	23.7	436
9.5	11.2	13.1	14.0	17.4	20.2	21.2	19.4	440-448
6.6	6.7	7.0	7.9	9.3	13.1	17.1	8.2	451-459
6.4	6.8	7.9	10.0	12.7	16.2	17.7	48.0	460-519
6.3	6.3	6.4	6.7	6.8	8.2	10.5	5.0	474
8.6	9.6	12.0	14.3	17.0	18.6	19.6	12.2	480-487
7.0	7.9	10.2	12.9	14.8	17.2	17.1	70.8	490-496
6.1	7.6	9.2	10.6	12.1	14.2	15.3	31.0	520-579
4.6	5.8	8.3	10.2	11.8	14.3	16.1	28.0	530-537
6.4	6.8	7.9	9.2	11.0	13.7	15.6	1.0	540-543
7.0	7.4	8.0	8.6	9.8	11.1	13.2	-	550
8.4	13.4	16.2	17.1	18.1	18.9	19.9	-	571
5.7	5.6	6.5	7.3	8.6	11.6	13.5	21.9	580-629
9.5	14.1	16.6	16.9	18.5	19.6	19.7	-	580-589
4.9	5.0	5.5	6.3	7.2	8.6	10.8	-	592
-	-	-	-	-	-	-	-	600-608
7.0	6.7	7.4	8.5	8.7	11.0	12.7	3.0	614-616
4.7	5.0	6.1	6.8	7.7	10.5	12.2	3.9	617-629
6.7	6.7	6.5	6.6	-	-	-	23.7	630-676
3.6	3.6	3.4	3.9	-	-	-	1.0	630-639
2.4	2.4	2.6	3.1	-	-	-	-	635
7.4	7.9	8.2	8.4	-	-	-	47.9	640-648
6.5	6.3	6.5	7.4	-	-	-	6.7	650-659
9.1	9.1	9.7	11.0	-	-	-	6.0	660-669
9.1	9.6	10.9	12.6	16.5	21.4	23.7	82.8	680-709
8.5	10.2	12.0	13.2	15.6	19.4	21.6	15.8	710-739
7.9	8.8	10.7	12.4	15.9	20.3	23.3	18.6	710-719
10.7	12.8	14.1	15.9	17.1	19.1	19.4	14.2	720-724
6.4	7.3	8.5	9.9	11.0	13.6	16.3	27.0	725-729
8.9	9.5	10.1	12.7	12.0	14.5	14.5	124.1	740-759
8.0	8.1	9.0	13.8	14.2	14.8	13.9	156.3	760-779
4.2	5.3	6.4	7.9	9.3	12.6	14.0	6.6	780-799
6.7	7.7	8.8	10.7	13.6	18.1	20.6	25.4	800-999
8.3	8.6	8.9	10.6	12.3	13.0	13.1	-	800-804
17.9	17.0	16.7	16.8	19.2	21.2	19.9	11.2	805-809
6.6	7.3	7.9	9.0	10.3	13.1	17.3	24.7	810-819
11.4	11.6	12.8	14.5	18.0	25.0	28.5	33.6	820-829
12.6	13.9	19.4	21.3	24.8	28.8	28.3	39.4	820
7.8	7.6	8.0	7.9	9.4	11.2	13.6	-	830-839
6.7	7.1	7.7	8.5	9.6	11.8	11.9	7.5	840-848
4.9	5.6	5.7	7.5	8.3	9.6	8.8	2.8	850-854
3.7	4.0	4.5	5.4	6.2	7.5	7.7	3.0	850
9.7	11.9	14.3	15.4	18.9	25.7	26.9	291.0	940-949
2.8	3.1	3.5	4.2	8.0	11.8	13.0	-	960-979
2.3	3.5	3.9	5.5	4.9	12.3	6.8	1.0	980-989
7.8	8.3	10.3	13.6	19.0	23.9	24.9	9.0	996-999
13.9	8.6	10.5	13.4	14.9	17.3	18.9	8.5	
6.2	5.0	4.5	6.1	6.9	8.3	10.2	2.3	V01-V82

2 Aus dem Krankenhaus entlassene vollstationäre

2.4 Nach ausgewählten Diagnosen

2.4.1 Mit An

Pos.-Nr. der ICD/9	Diagnose Behandlungsanlaß	Insgesamt	Davon im Alter		
			0 - 1	1 - 5	5 - 15
	Insgesamt .....	4 630 537	27 037	94 756	257 167
001-999	Krankheiten, Verletzungen und Vergiftungen .....	4 575 306	26 566	94 450	255 712
001-139	I. Infektiöse und parasitäre Krankheiten .....	17 454	674	1 022	1 688
003	Sonstige Salmonellen-Infektionen .....	374	26	61	89
010-018	Tuberkulose .....	1 325	7	28	46
042-044	HIV-Infektion .....	189	-	-	5
140-239	II. Neubildungen .....	536 531	1 110	2 036	5 462
150-159	Bösart. Neubild. der Verdauungsorgane und des Bauchfells .....	88 795	10	16	43
162	Bösartige Neubildung der Luftröhre, Bronchien und Lunge .....	12 270	-	4	6
174	Bösartige Neubildung der weiblichen Brustdrüse .....	52 470	2	2	7
179-189	Bösartige Neubildungen der Harn- und Geschlechtsorgane .....	116 687	15	62	89
190-199	Bösartige Neubildungen sonstiger und n.n.bez. Sitze .....	20 234	67	157	305
200-208	Bösart. Neubild. des lymphat. und hämatopoetischen Gewebes .....	7 458	7	185	331
210-229	Gutartige Neubildungen .....	172 951	913	1 355	3 696
230-234	Carcinoma in situ .....	11 380	-	9	26
235-238	Neubildungen unsicheren Verhaltens .....	14 366	28	79	355
239	Neubildungen unbekanntes Charakters .....	9 357	27	62	228
240-279	III. Endokrinopathien, Ernährungs- und Stoffwechsel- krankheiten sowie Störungen im Immunitätssystem .....	103 898	126	184	517
240-246	Krankheiten der Schilddrüse .....	85 228	18	6	123
250	Diabetes mellitus (Zuckerkrankheit) .....	11 593	1	26	115
280-289	IV. Krankheiten des Blutes und der blutbildenden Organe .....	5 543	49	198	741
290-319	V. Psychiatrische Krankheiten .....	23 236	34	192	751
290-294	Organische Psychosen .....	2 435	1	1	6
295-299	Andere Psychosen .....	12 806	3	86	308
303	Alkoholabhängigkeit .....	2 627	-	1	1
320-389	VI. Krankheiten des Nervensystems und der Sinnesorgane .....	353 190	810	5 701	17 707
345	Epilepsie .....	2 639	93	273	452
366	Katarakt (Grauer Star) .....	200 140	47	92	266
390-459	VII. Krankheiten des Kreislaufsystems .....	354 810	163	222	1 655
401-405	Hypertonie und Hochdruckkrankheiten .....	5 826	2	5	15
410-414	Ischämische Herzkrankheiten .....	85 927	7	20	105
410	Akuter Myokardinfarkt .....	4 936	2	2	4
427	Herzrhythmusstörungen .....	15 695	46	26	50
428	Herzinsuffizienz .....	6 670	7	3	3
430-438	Krankheiten des zerebrovaskulären Systems .....	24 030	26	25	94
436	Akute aber mangelhaft bezeichnete Hirngefäßkrankheiten .....	3 854	2	-	5
440-448	Krankheiten der Arterien, Arteriolen und Kapillaren .....	60 638	11	21	255
451-459	Krankheiten der Venen und Lymphgefäße sowie sonstige Krankheiten des Kreislaufsystems .....	135 442	22	51	956
460-519	VIII. Krankheiten der Atmungsorgane .....	326 895	1 186	47 940	84 679
474	Chron. Affektionen der Tonsillen und des adenoiden Gewebes .....	187 007	195	44 601	77 463
480-487	Pneumonie (Lungenentzündung) und Grippe .....	4 968	271	468	349
490-496	Chron. obstruktive Lungenkrankh. und verwandte Affektionen .....	4 889	88	222	277
520-579	IX. Krankheiten der Verdauungsorgane .....	567 640	6 969	9 109	49 770
530-537	Krankheiten der Speiseröhre, des Magens und des Zwölffingerdarmes .....	18 011	205	227	301
540-543	Appendizitis .....	121 152	23	998	35 938
550	Leistenbruch .....	134 132	5 243	5 104	5 276
571	Chronische Leberkrankheit und -zirrhose .....	2 777	5	7	27
580-629	X. Krankheiten der Harn- und Geschlechtsorgane .....	560 560	1 632	6 553	13 931
580-589	Nephritis, Nephrotisches Syndrom und Nephrose .....	13 482	28	72	214
592	Nieren- und Harnleitersteine .....	49 052	15	63	197
600-608	Krankheiten der männlichen Geschlechtsorgane .....	94 445	863	5 172	9 769
614-616	Entzündliche Krankheiten der weiblichen Beckenorgane .....	29 645	4	11	158
617-629	Sonstige Affektionen der weiblichen Geschlechtsorgane .....	284 066	54	41	717
630-676	XI. Komplikationen der Schwangerschaft, bei Entbindung und im Wochenbett .....	449 674	-	-	294
630-639	Schwangerschaft mit nachfolgender Fehlgeburt .....	90 953	-	-	176
635	Legale Schwangerschaftsunterbrechung .....	18 273	-	-	131
640-648	Komplikationen, die hauptsächlich im Zusammenhang mit der Schwangerschaft auftreten .....	20 123	-	-	9
650-659	Normale Entbindung sowie andere Indikationen zur Behandlung während der Schwangerschaft, bei Wehen und Entbindung .....	249 684	-	-	73
660-669	Komplikationen, die hauptsächlich im Verlauf der Wehen und der Entbindung auftreten .....	86 584	-	-	25
680-709	XII. Krankheiten der Haut und des Unterhautzellgewebes .....	86 258	654	1 500	4 412
710-739	XIII. Krankh. des Skeletts, der Muskeln und des Bindegewebes .....	487 208	964	1 594	9 571
710-719	Arthropathien (Gelenkleiden) und verwandte Affektionen .....	302 782	559	743	3 665
720-724	Dorsopathien (Rückenleiden) .....	59 724	27	45	191
725-729	Rheumatismus, ausgen. des Rückens .....	66 266	148	405	1 558
740-759	XIV. Kongenitale Anomalien .....	52 947	6 967	9 167	15 897
760-779	XV. Bestimmte Affektionen, die ihren Ursprung in der Perinatalzeit haben .....	6 020	3 735	211	164
780-799	XVI. Symptome und schlecht bezeichnete Affektionen .....	39 219	484	719	2 034
800-999	XVII. Verletzungen und Vergiftungen .....	604 223	1 009	8 102	46 439
800-804	Schädelfraktur (Schädelbruch) .....	22 091	102	241	1 691
805-809	Fraktur (Bruch) der Wirbelsäule und des Rumpfskeletts .....	11 651	4	18	171
810-819	Frakturen (Brüche) der oberen Extremitäten .....	111 766	45	1 880	18 909
820-829	Frakturen (Brüche) der unteren Extremitäten .....	202 637	67	822	8 017
820	Fractura colli femoris (Oberschenkelhalsbruch) .....	64 516	15	57	242
830-839	Luxationen (Verrenkungen) .....	31 797	45	62	1 862
840-848	Verstauchungen (Distorsionen), Gelenk- und Muskelzerrungen .....	70 052	21	40	3 565
850-854	Intrakranielle Verletz., ausgen. solche mit Schädelbruch .....	16 236	210	840	1 883
850	Comotio cerebri (Gehirnerschütterung) .....	11 770	186	775	1 691
940-949	Verbrennungen .....	4 097	149	646	528
960-979	Vergiftung durch Drogen, Medikamente, Seren und Impfstoffe .....	977	14	74	47
980-989	Toxische Wirkungen von mediz. nichtgebräuchl. Substanzen .....	894	26	140	110
996-999	Komplikationen nach chirurgischen Eingriffen und ärztlicher Behandlung, anderweitig nicht klassifiziert .....	26 611	57	149	642
	Ohne Diagnoseangabe .....	10 272	167	172	364
V01-V82	Faktoren, die den Gesundheitszustand und die Inanspruchnahme von Einrichtungen des Gesundheitswesens beeinflussen (ohne V30-V39) .....	44 959	304	134	1 091

**Patienten (einschl. Sterbefälle, ohne Stundenfälle) 1995**

**und Altersgruppen**

**Operation  
zahl**

von ... bis unter ... Jahren

15 - 25	25 - 35	35 - 45	45 - 55	55 - 65	65 - 75	75 und mehr	unbekannt	Pos.-Nr. der ICD/9
441 385	790 223	574 436	574 791	690 670	657 632	522 229	211	
437 678	777 408	558 080	569 237	685 035	652 713	518 218	209	001-999
2 585	2 920	1 990	1 807	1 897	1 582	1 285	4	001-139
39	37	23	21	27	23	28	-	003
79	191	202	206	254	186	125	1	010-018
9	61	48	30	28	5	3	-	042-044
13 735	36 980	67 323	95 706	114 465	118 115	80 987	12	140-239
139	642	2 206	7 117	17 356	22 872	18 394	-	150-159
24	97	518	1 974	4 550	4 171	926	-	162
75	1 328	5 814	12 282	13 558	11 325	8 077	-	174
904	4 435	5 823	10 062	26 343	39 552	29 400	2	179-189
484	1 145	1 950	3 570	5 535	4 758	2 263	-	190-199
436	579	631	946	1 554	1 689	1 100	-	200-208
9 248	20 777	41 133	44 774	26 120	17 051	7 879	5	210-229
419	3 491	2 987	1 587	1 215	1 007	637	2	230-234
754	1 714	1 917	2 444	3 002	2 533	1 540	-	235-238
489	938	1 233	1 765	1 859	1 665	1 091	-	239
2 908	12 956	18 634	21 837	23 806	16 933	5 994	3	240-279
2 266	11 381	16 780	19 528	19 806	12 806	2 512	2	240-246
132	326	581	1 251	2 920	3 391	2 849	1	250
685	639	482	476	618	771	884	-	280-289
1 492	3 265	4 035	3 071	3 379	3 123	3 894	-	290-319
54	197	426	277	256	319	898	-	290-294
740	1 374	1 502	1 537	2 253	2 954	2 649	-	295-299
33	537	1 038	593	313	88	23	-	303
8 843	14 704	18 213	27 054	45 654	85 629	128 837	38	320-389
214	339	353	222	268	227	198	-	345
338	805	1 979	6 216	20 186	61 333	108 850	28	366
5 620	18 306	33 099	60 182	94 473	89 171	51 905	14	390-459
55	134	351	889	1 543	1 670	1 162	-	401-405
112	517	3 545	12 958	29 638	30 113	8 912	-	410-414
20	92	301	660	1 256	1 490	1 109	-	410
108	227	448	967	2 550	5 006	6 286	1	427
18	41	110	260	800	1 831	3 597	-	428
181	541	1 055	2 360	5 331	7 835	6 582	-	430-438
14	32	65	164	480	1 038	2 054	-	436
271	610	1 846	6 511	15 156	19 771	16 184	2	440-448
4 529	15 547	24 590	33 994	34 546	16 405	4 792	10	451-459
52 983	51 741	31 240	22 338	19 382	10 171	5 213	22	460-519
31 616	20 200	7 771	2 804	1 747	484	123	3	474
152	237	288	351	610	826	1 416	-	480-487
161	230	319	493	923	1 256	920	-	490-496
65 027	67 315	66 990	75 218	95 379	79 368	52 482	13	520-579
601	1 460	2 223	2 683	3 207	3 157	3 947	-	530-537
35 816	19 621	10 288	6 274	5 690	3 875	2 629	-	540-543
6 351	12 392	14 126	20 342	27 297	23 435	14 565	1	550
34	182	429	656	754	501	181	1	571
36 182	92 997	101 329	93 546	91 042	79 741	43 589	18	580-629
414	885	1 262	1 827	3 302	3 526	1 952	-	580-589
1 629	5 910	7 904	9 073	12 500	8 538	3 222	1	592
6 036	5 611	4 717	6 197	16 751	24 365	14 963	1	600-608
5 587	9 479	7 764	3 641	1 678	857	465	1	614-616
16 460	61 119	67 384	58 384	41 007	27 238	11 654	8	617-629
99 531	292 476	56 347	1 021	-	-	-	5	630-676
19 226	52 237	18 744	569	-	-	-	1	630-639
4 994	8 642	4 391	115	-	-	-	-	635
5 225	12 295	2 533	61	-	-	-	-	640-648
56 906	167 610	24 883	209	-	-	-	3	650-659
17 706	58 924	9 854	74	-	-	-	1	660-669
13 068	16 428	11 705	10 337	10 929	8 894	8 325	6	680-709
37 021	57 810	63 621	84 234	104 139	87 917	40 313	24	710-739
24 629	33 959	32 242	44 267	66 428	65 727	30 546	17	710-719
1 381	8 710	14 201	15 264	11 421	6 082	2 401	1	720-724
4 862	8 646	11 148	15 249	15 142	8 108	3 000	-	725-729
7 075	5 262	3 031	2 147	1 771	1 094	520	16	740-759
333	985	293	77	93	66	57	6	760-779
3 093	4 808	4 543	4 584	6 186	6 227	6 538	3	780-799
87 497	97 816	74 605	65 602	71 822	63 911	87 395	25	800-999
6 326	5 646	3 200	1 887	1 315	849	834	-	800-804
1 685	1 902	1 614	1 513	1 672	1 230	1 781	1	805-809
12 233	13 356	10 664	10 521	14 502	15 374	14 280	2	810-819
18 196	22 936	22 130	22 836	27 258	26 192	54 167	16	820-829
380	825	1 284	2 295	4 986	11 382	43 041	9	820
7 178	7 413	4 775	3 713	3 361	2 089	1 299	-	830-839
20 403	21 078	11 613	6 905	4 096	1 626	703	2	840-848
2 865	2 103	1 786	1 450	1 622	1 456	2 021	-	850-854
2 302	1 567	1 257	946	950	787	1 309	-	850
455	653	542	436	278	161	248	1	940-949
173	192	110	105	71	80	111	-	960-979
112	122	120	105	68	60	31	-	980-989
1 333	2 427	2 769	3 283	5 241	6 321	4 388	1	996-999
717	1 532	1 420	1 324	1 919	1 601	1 056	-	
2 990	11 283	14 936	4 230	3 716	3 318	2 955	2	V01-V82

**2 Aus dem Krankenhaus entlassene vollstationäre  
noch 2.4 Nach ausgewählten Diagnosen**

**2.4.2 Mit  
Verweil**

Pos.-Nr. der ICD/9	Diagnose Behandlungsanlaß	Insgesamt	Davon im Alter		
			0 - 1	1 - 5	5 - 15
	Insgesamt .....	10.7	12.2	4.8	6.3
001-999	Krankheiten, Verletzungen und Vergiftungen .....	10.7	12.3	4.8	6.3
001-139	I. Infektiose und parasitäre Krankheiten .....	12.2	9.2	5.6	5.3
003	Sonstige Salmonellen-Infektionen .....	10.4	9.6	7.3	7.2
010-018	Tuberkulose .....	30.3	10.1	13.4	14.4
042-044	HIV-Infektion .....	23.9	-	-	7.4
140-239	II. Neubildungen .....	14.2	6.2	6.7	7.5
150-159	Bösart. Neubild. der Verdauungsorgane und des Bauchfells .....	24.0	7.1	11.8	10.4
162	Bösartige Neubildung der Luftröhre, Bronchien und Lunge .....	21.7	-	5.5	15.2
174	Bösartige Neubildung der weiblichen Brustdrüse .....	14.6	11.0	16.5	3.7
179-189	Bösartige Neubildungen der Harn- und Geschlechtsorgane .....	14.4	17.4	11.1	9.9
190-199	Bösartige Neubildungen sonstiger und n.n.bez. Sitze .....	16.8	13.2	14.0	12.1
200-208	Bösart. Neubild. des lymphat. und hämatopoetischen Gewebes .....	15.6	9.1	12.9	10.9
210-229	Gutartige Neubildungen .....	10.1	5.1	4.6	6.5
230-234	Carcinoma in situ .....	10.1	-	4.0	8.1
235-238	Neubildungen unsicheren Verhaltens .....	9.7	11.3	5.8	7.1
239	Neubildungen unbekanntes Charakters .....	9.8	5.7	7.3	7.8
240-279	III. Endokrinopathien, Ernährungs- und Stoffwechsel- krankheiten sowie Störungen im Immunitätssystem .....	10.8	14.1	11.3	8.4
240-246	Krankheiten der Schilddrüse .....	8.6	11.4	5.2	8.8
250	Diabetes mellitus (Zuckerkrankheit) .....	27.0	48.0	9.9	10.7
280-289	IV. Krankheiten des Blutes und der blutbildenden Organe .....	11.7	8.5	7.5	7.0
290-319	V. Psychiatrische Krankheiten .....	17.7	11.6	7.8	14.8
290-294	Organische Psychosen .....	20.7	4.0	2.0	7.8
295-299	Andere Psychosen .....	17.8	2.7	5.9	6.8
303	Alkoholabhängigkeit .....	13.8	-	7.0	1.0
320-389	VI. Krankheiten des Nervensystems und der Sinnesorgane .....	6.1	14.2	4.7	6.2
345	Epilepsie .....	10.0	15.7	7.4	7.4
366	Katarakt (Grauer Star) .....	4.6	6.1	4.9	5.3
390-459	VII. Krankheiten des Kreislaufsystems .....	12.9	66.9	8.4	6.6
401-405	Hypertonie und Hochdruckkrankheiten .....	11.7	8.5	8.2	6.1
410-414	Ischämische Herzkrankheiten .....	10.6	19.7	5.6	5.4
410	Akuter Myokardinfarkt .....	18.1	15.0	6.0	7.3
427	Herzrhythmusstörungen .....	13.7	15.1	4.5	8.6
428	Herzinsuffizienz .....	19.7	24.6	4.3	37.0
430-438	Krankheiten des zerebrovaskulären Systems .....	18.2	25.4	15.8	13.4
436	Akute aber mangelhaft bezeichnete Hirngefäßkrankheiten .....	22.7	13.5	-	5.2
440-448	Krankheiten der Arterien, Arteriolen und Kapillaren .....	23.8	17.4	8.5	7.6
451-459	Krankheiten der Venen und Lymphgefäße sowie sonstige Krankheiten des Kreislaufsystems .....	8.0	381.0	6.2	5.1
450-519	VIII. Krankheiten der Atmungsorgane .....	6.2	8.5	3.4	4.8
474	Chron. Affektionen der Tonsillen und des adenoiden Gewebes .....	4.9	2.8	3.3	4.6
480-487	Pneumonie (Lungenentzündung) und Grippe .....	17.3	14.2	9.4	9.6
490-496	Chron. obstruktive Lungenkrankh. und verwandte Affektionen .....	15.8	9.7	7.4	8.4
520-579	IX. Krankheiten der Verdauungsorgane .....	10.5	6.9	4.7	6.6
530-537	Krankheiten der Speiseröhre, des Magens und des Zwölffingerdarmes .....	16.8	13.2	6.5	6.7
540-543	Appendizitis .....	8.3	231.2	8.9	7.4
550	Leistenbruch .....	8.7	5.0	3.6	4.4
571	Chronische Leberkrankheit und -zirrhose .....	19.0	11.0	4.7	5.9
580-629	X. Krankheiten der Harn- und Geschlechtsorgane .....	8.1	8.4	4.6	4.8
580-589	Nephritis, Nephrotisches Syndrom und Nephrose .....	18.1	14.8	16.9	11.8
592	Nieren- und Harnleitersteine .....	7.7	7.0	10.0	7.6
600-608	Krankheiten der männlichen Geschlechtsorgane .....	9.4	3.9	3.2	3.6
614-616	Entzündliche Krankheiten der weiblichen Beckenorgane .....	7.5	6.0	9.0	8.1
617-629	Sonstige Affektionen der weiblichen Geschlechtsorgane .....	7.0	6.4	5.1	5.9
630-676	XI. Komplikationen der Schwangerschaft, bei Entbindung und im Wochenbett .....	6.8	-	-	31.1
630-639	Schwangerschaft mit nachfolgender Fehlgeburt .....	3.6	-	-	45.3
635	Legale Schwangerschaftsunterbrechung .....	2.4	-	-	3.4
640-648	Komplikationen, die hauptsächlich im Zusammenhang mit der Schwangerschaft auftreten .....	10.6	-	-	9.0
650-659	Normale Entbindung sowie andere Indikationen zur Behandlung während der Schwangerschaft, bei Wehen und Entbindung .....	6.8	-	-	9.2
660-669	Komplikationen, die hauptsächlich im Verlauf der Wehen und der Entbindung auftreten .....	9.5	-	-	14.0
680-709	XII. Krankheiten der Haut und des Unterhautzellgewebes .....	13.5	6.2	5.8	6.6
710-739	XIII. Krankh. des Skeletts, der Muskeln und des Bindegewebes .....	13.5	15.0	12.8	11.3
710-719	Arthropathien (Gelenkleiden) und verwandte Affektionen .....	13.9	16.6	15.3	9.3
720-724	Dorsopathien (Rückenleiden) .....	15.7	12.5	11.3	10.5
725-729	Rheumatismus, ausgen. des Rückens .....	8.4	12.0	8.0	6.3
740-759	XIV. Kongenitale Anomalien .....	10.2	15.1	8.5	8.4
760-779	XV. Bestimmte Affektionen, die ihren Ursprung in der Perinatalzeit haben .....	16.9	21.6	4.9	5.7
780-799	XVI. Symptome und schlecht bezeichnete Affektionen .....	14.2	7.9	4.6	4.6
800-999	XVII. Verletzungen und Vergiftungen .....	13.8	9.6	6.4	7.1
800-804	Schädelfraktur (Schädelbruch) .....	9.0	8.6	7.3	6.2
805-809	Fraktur (Bruch) der Wirbelsäule und des Rumpfskeletts .....	25.1	10.8	18.8	19.8
810-819	Frakturen (Brüche) der oberen Extremitäten .....	9.6	7.8	4.7	4.8
820-829	Frakturen (Brüche) der unteren Extremitäten .....	19.8	16.6	15.1	11.7
820	Fractura colli femoris (Überschenkelhalsbruch) .....	26.5	24.1	18.1	15.9
830-839	Luxationen (Verrenkungen) .....	8.9	11.0	7.2	8.6
840-848	Verstauchungen (Distorsionen), Gelenk- und Muskelzerrungen .....	8.9	10.9	8.4	7.8
850-854	Intrakranielle Verletz., ausgen. solche mit Schädelbruch .....	10.0	3.8	3.9	5.2
850	Commotio cerebri (Gehirnerschütterung) .....	6.6	1.8	2.5	4.0
940-949	Verbrennungen .....	23.5	21.5	16.0	20.4
960-979	Vergiftung durch Drogen, Medikamente, Seren und Impfstoffe .....	7.8	4.7	2.5	3.7
980-989	Toxische Wirkungen von mediz. nichtgebräuchl. Substanzen .....	7.7	1.5	1.8	4.0
996-999	Komplikationen nach chirurgischen Eingriffen und ärztlicher Behandlung, anderweitig nicht klassifiziert .....	20.8	20.4	6.5	9.7
V01-V82	Ohne Diagnoseangabe .....	11.1	7.6	8.9	5.6
V01-V82	Faktoren, die den Gesundheitszustand und die Inanspruchnahme von Einrichtungen des Gesundheitswesens beeinflussen (ohne V30-V39) .....	5.8	6.7	6.1	6.2

**Patienten (einschl. Sterbefälle, ohne Stundenfälle) 1995**

**und Altersgruppen**

**Operation  
dauer**

von ... bis unter ... Jahren

15 - 25	25 - 35	35 - 45	45 - 55	55 - 65	65 - 75	75 und mehr	unbekannt	Pos.-Nr. der ICD/9
7.7	7.6	8.8	10.4	12.4	14.7	15.9	30.8	
7.7	7.6	8.9	10.5	12.5	14.7	15.9	31.1	001-999
6.9	9.0	12.3	14.8	18.1	21.9	21.2	145.3	001-139
7.8	10.3	13.1	12.1	15.0	17.3	17.6	-	003
27.7	30.0	37.5	30.0	30.9	30.3	29.5	112.0	010-018
27.1	27.9	22.6	21.7	24.1	23.0	3.7	-	042-044
8.0	8.9	11.2	12.8	15.0	16.8	17.6	16.3	140-239
11.3	16.7	20.0	20.8	22.7	24.7	26.6	-	150-159
12.3	18.0	21.0	21.1	21.8	22.4	19.8	-	162
6.9	10.4	12.0	12.8	14.1	16.5	17.9	-	174
11.0	11.8	13.3	13.8	14.6	14.8	14.5	14.5	179-189
14.3	13.3	14.7	15.4	17.1	18.8	19.0	-	190-199
12.9	13.3	14.3	14.5	15.8	17.1	19.1	-	200-208
7.0	7.7	10.2	10.9	10.4	11.8	13.5	22.4	210-229
7.7	8.2	9.7	10.4	11.6	13.4	15.0	18.5	230-234
7.5	7.7	7.7	8.9	9.9	11.7	13.5	-	235-238
7.1	6.8	7.7	9.2	10.4	11.7	13.2	-	239
7.8	7.7	8.1	9.2	11.3	14.3	21.5	53.7	240-279
7.4	7.4	7.6	8.0	8.9	10.3	13.8	7.0	240-246
9.5	13.8	20.3	25.2	27.4	29.1	29.4	147.0	250
7.8	9.0	10.4	14.6	13.6	15.6	16.1	-	280-289
13.5	17.8	16.4	17.6	18.4	20.2	19.3	-	290-319
12.6	12.4	12.3	20.4	21.9	23.7	25.7	-	290-294
12.9	21.6	19.9	17.3	17.7	19.1	16.9	-	295-299
10.3	12.2	12.8	15.3	17.5	16.5	8.4	-	303
7.8	7.4	7.4	6.9	6.7	5.8	5.4	6.6	320-389
7.9	8.3	10.6	11.0	11.6	13.0	14.4	-	345
5.7	5.1	4.8	4.4	4.5	4.5	4.7	2.4	366
7.2	7.2	8.1	9.8	12.3	15.6	19.1	11.6	390-459
8.8	8.7	9.8	9.1	10.0	12.7	15.4	-	401-405
8.6	8.7	7.9	8.7	9.9	11.5	13.7	-	410-414
9.3	12.6	13.6	16.3	18.4	19.1	19.5	-	410
6.5	8.8	10.0	10.7	12.7	14.2	14.9	6.0	427
11.9	12.5	14.6	17.0	20.3	21.0	19.5	-	428
15.3	18.3	19.9	19.1	17.8	17.7	18.5	-	430-438
7.9	11.8	24.4	23.9	24.4	23.5	22.0	-	436
9.6	14.8	17.5	20.0	23.6	25.2	25.5	33.0	440-448
5.8	6.1	6.6	7.2	8.1	10.6	17.4	7.7	451-459
6.6	6.7	7.0	7.5	8.7	11.8	15.7	5.1	460-519
6.4	6.5	6.5	6.8	6.8	7.7	9.8	5.0	474
11.0	13.1	17.0	19.3	20.0	21.8	19.7	-	480-487
9.6	10.9	13.1	14.4	16.8	19.4	18.5	-	490-496
7.1	8.2	9.4	10.4	11.9	14.0	16.4	13.5	520-579
8.9	11.5	14.1	16.4	17.9	20.0	19.9	-	530-537
7.4	7.7	8.6	10.0	11.8	13.9	16.2	-	540-543
7.5	7.6	8.0	8.4	9.2	10.2	12.0	5.0	550
16.7	13.5	17.0	18.4	21.6	20.1	20.7	1.0	571
6.2	5.8	6.7	7.4	8.9	11.4	13.1	49.7	580-629
15.6	14.0	17.5	17.5	17.3	19.6	20.6	-	580-589
6.6	6.3	6.6	6.9	7.8	9.3	11.4	274.0	592
5.2	5.1	6.0	8.1	10.4	12.5	14.2	1.0	600-608
7.3	6.7	7.3	8.8	8.5	10.3	12.6	3.0	614-616
5.2	6.2	6.3	6.9	7.9	10.7	12.8	4.9	617-629
6.8	6.9	6.5	6.0	-	-	-	6.6	630-676
3.5	3.5	3.4	3.5	-	-	-	1.0	630-639
2.4	2.4	2.6	3.0	-	-	-	-	635
10.2	10.8	10.5	8.8	-	-	-	-	640-648
6.8	6.7	7.0	8.7	-	-	-	8.7	650-659
9.5	9.4	10.1	11.1	-	-	-	6.0	660-669
8.5	8.9	10.7	13.5	17.7	21.6	25.2	10.3	680-709
8.4	8.9	10.1	11.3	13.9	18.6	22.8	9.2	710-739
7.5	7.5	8.4	10.3	14.4	19.6	24.1	8.5	710-719
13.9	13.5	14.3	15.3	16.7	19.4	22.2	14.0	720-724
6.8	7.2	7.7	8.3	8.9	9.8	12.8	-	725-729
9.8	9.5	10.2	11.8	12.4	13.9	15.0	123.5	740-759
8.6	9.0	9.3	10.6	13.7	16.1	20.6	94.8	760-779
5.8	6.5	8.0	12.5	18.2	22.5	22.0	114.3	780-799
9.6	10.0	11.3	12.9	15.2	19.6	24.2	30.2	800-999
8.0	8.6	9.5	9.9	11.4	12.4	13.9	-	800-804
25.5	24.6	23.7	26.9	24.7	27.6	24.1	9.0	805-809
7.2	7.7	8.7	9.5	10.4	12.6	16.8	19.0	810-819
13.0	13.4	14.6	16.3	18.9	24.8	27.8	22.6	820-829
15.6	17.2	19.5	22.1	24.8	27.9	27.2	26.1	820
8.5	8.1	8.2	8.4	9.3	11.9	15.4	-	830-839
8.2	8.4	8.9	9.6	10.8	14.1	17.3	11.5	840-848
10.3	10.9	10.7	11.7	12.0	11.8	11.3	-	850-854
6.9	6.7	7.2	7.7	7.6	9.2	9.0	-	850
22.0	21.2	23.8	27.3	29.3	36.6	36.8	291.0	940-949
4.9	6.6	6.3	8.4	10.9	13.8	14.6	-	960-979
7.0	6.0	8.6	10.1	11.6	20.3	17.4	-	980-989
10.0	11.1	13.3	17.2	22.7	26.5	28.5	9.0	996-999
7.7	7.6	8.9	10.4	12.5	15.3	16.2	-	
6.4	4.5	4.2	7.3	8.6	8.8	9.0	3.0	V01-V82

2 Aus dem Krankenhaus entlassene vollstationäre

2.5 Nach ausgewählten Diagnosen

2.5.1 Sterbe An

Pos.-Nr. der ICD/9	Diagnose Behandlungsanlaß	Insgesamt	Davon im Alter		
			0 - 1	1 - 5	5 - 15
	Insgesamt .....	368 174	1 961	454	696
001-999	Krankheiten, Verletzungen und Vergiftungen .....	365 753	1 933	451	685
001-139	I. Infektiose und parasitäre Krankheiten .....	6 669	63	32	24
003	Sonstige Salmonellen-Infektionen .....	85	-	-	1
010-018	Tuberkulose .....	514	1	1	-
042-044	HIV-Infektion .....	722	1	2	4
140-239	II. Neubildungen .....	88 490	23	37	137
150-159	Bösart. Neubild. der Verdauungsorgane und des Bauchfells .....	28 662	1	-	2
162	Bösartige Neubildung der Luftröhre, Bronchien und Lunge .....	16 683	-	-	-
174	Bösartige Neubildung der weiblichen Brustdrüse .....	6 894	-	-	1
179-189	Bösartige Neubildungen der Harn- und Geschlechtsorgane .....	12 623	3	-	3
190-199	Bösartige Neubildungen sonstiger und n.n.bez. Sitze .....	7 551	6	13	37
200-208	Bösart. Neubild. des lymphat. und hämatopoetischen Gewebes .....	7 937	7	14	51
210-229	Gutartige Neubildungen .....	848	1	1	6
230-234	Carcinoma in situ .....	231	-	-	-
235-238	Neubildungen unsicheren Verhaltens .....	822	1	1	5
239	Neubildungen unbekanntes Charakters .....	670	-	-	6
240-279	III. Endokrinopathien, Ernährungs- und Stoffwechsel- krankheiten sowie Störungen im Immunitätssystem .....	4 943	37	16	18
240-246	Krankheiten der Schilddrüse .....	419	-	-	-
250	Diabetes mellitus (Zuckerkrankheit) .....	3 050	-	1	-
280-289	IV. Krankheiten des Blutes und der blutbildenden Organe .....	1 897	2	4	12
290-319	V. Psychiatrische Krankheiten .....	5 380	2	2	9
290-294	Organische Psychosen .....	3 016	-	-	-
295-299	Andere Psychosen .....	1 163	-	-	-
303	Alkoholabhängigkeit .....	532	-	-	-
320-389	VI. Krankheiten des Nervensystems und der Sinnesorgane .....	4 940	60	49	59
345	Epilepsie .....	529	10	12	11
366	Katarakt (Grauer Star) .....	191	-	-	-
390-459	VII. Krankheiten des Kreislaufsystems .....	145 657	89	31	55
401-405	Hypertonie und Hochdruckkrankheiten .....	1 249	2	-	-
410-414	Ischämische Herzkrankheiten .....	29 568	9	1	-
410	Akuter Myokardinfarkt .....	18 135	1	-	-
427	Herzrhythmusstörungen .....	8 033	6	3	11
428	Herzinsuffizienz .....	38 919	25	6	13
430-438	Krankheiten des zerebrovaskulären Systems .....	42 233	7	7	16
436	Akute aber mangelhaft bezeichnete Hirngefäßkrankheiten .....	25 678	3	1	2
440-448	Krankheiten der Arterien, Arteriolen und Kapillaren .....	8 585	1	2	-
451-459	Krankheiten der Venen und Lymphgefäße sowie sonstige Krankheiten des Kreislaufsystems .....	2 377	2	-	3
460-519	VIII. Krankheiten der Atmungsorgane .....	33 022	41	94	111
474	Chron. Affektionen der Tonsillen und des adenoiden Gewebes .....	95	-	23	35
480-487	Pneumonie (Lungenentzündung) und Grippe .....	20 141	18	29	44
490-496	Chron. obstruktive Lungenkrankh. und verwandte Affektionen .....	6 998	4	2	3
520-579	IX. Krankheiten der Verdauungsorgane .....	29 791	36	16	47
530-537	Krankheiten der Speiseröhre, des Magens und des Zwölffingerdarmes .....	3 863	1	2	3
540-543	Appendizitis .....	398	-	-	31
550	Leistenbruch .....	481	5	-	-
571	Chronische Leberkrankheit und -zirrhose .....	7 457	2	2	1
580-629	X. Krankheiten der Harn- und Geschlechtsorgane .....	8 801	18	4	11
580-589	Nephritis, Nephrotisches Syndrom und Nephrose .....	5 996	14	1	4
592	Nieren- und Harnleitersteine .....	146	-	-	-
600-608	Krankheiten der männlichen Geschlechtsorgane .....	524	1	2	1
614-616	Entzündliche Krankheiten der weiblichen Beckenorgane .....	43	-	-	-
617-629	Sonstige Affektionen der weiblichen Geschlechtsorgane .....	343	-	-	1
630-676	XI. Komplikationen der Schwangerschaft, bei Entbindung und im Wochenbett .....	289	-	-	-
630-639	Schwangerschaft mit nachfolgender Fehlgeburt .....	51	-	-	-
635	Legale Schwangerschaftsunterbrechung .....	11	-	-	-
640-648	Komplikationen, die hauptsächlich im Zusammenhang mit der Schwangerschaft auftreten .....	61	-	-	-
650-659	Normale Entbindung sowie andere Indikationen zur Behandlung während der Schwangerschaft, bei Wehen und Entbindung .....	142	-	-	-
660-669	Komplikationen, die hauptsächlich im Verlauf der Wehen und der Entbindung auftreten .....	17	-	-	-
680-709	XII. Krankheiten der Haut und des Unterhautzellgewebes .....	1 822	2	2	3
710-739	XIII. Krankh. des Skeletts, der Muskeln und des Bindegewebes ..	1 989	11	1	11
710-719	Arthropathien (Gelenkleiden) und verwandte Affektionen .....	1 019	4	-	5
720-724	Dorsopathien (Rückenleiden) .....	364	3	1	-
725-729	Rheumatismus, ausgen. des Rückens .....	211	2	-	2
740-759	XIV. Kongenitale Anomalien .....	894	532	58	37
760-779	XV. Bestimmte Affektionen, die ihren Ursprung in der Perinatalzeit haben .....	1 057	929	5	2
780-799	XVI. Symptome und schlecht bezeichnete Affektionen .....	11 581	71	30	31
800-999	XVII. Verletzungen und Vergiftungen .....	18 537	17	70	118
800-804	Schädelfraktur (Schädelbruch) .....	714	1	7	12
805-809	Fraktur (Bruch) der Wirbelsäule und des Rumpfskeletts .....	1 492	-	1	1
810-819	Frakturen (Brüche) der oberen Extremitäten .....	904	-	2	5
820-829	Frakturen (Brüche) der unteren Extremitäten .....	8 712	-	2	3
820	Fractura colli femuris (Oberschenkelhalsbruch) .....	7 159	-	1	-
830-839	Luxationen (Verrenkungen) .....	117	-	-	1
840-848	Verstauchungen (Distorsionen), Gelenk- und Muskelzerrungen .....	113	-	1	2
850-854	Intrakranielle Verletz., ausgen. solche mit Schädelbruch .....	2 452	8	24	67
850	Comotio cerebri (Gehirnerschütterung) .....	449	2	7	16
940-949	Verbrennungen .....	289	-	2	2
960-979	Vergiftung durch Drogen, Medikamente, Seren und Impfstoffe .....	274	-	-	-
980-989	Toxische Wirkungen von mediz. nichtgebräuchl. Substanzen .....	152	1	4	4
996-999	Komplikationen nach chirurgischen Eingriffen und ärztlicher Behandlung, anderweitig nicht klassifiziert .....	1 102	1	1	1
V01-V82	Ohne Diagnoseangabe .....	2 421	28	3	11
V01-V82	Faktoren, die den Gesundheitszustand und die Inanspruchnahme von Einrichtungen des Gesundheitswesens beeinflussen (ohne V30-V39) .....	-	-	-	-

**Patienten (einschl. Sterbefälle, ohne Stundenfälle) 1995**

**und Altersgruppen**

**fälle  
zahl**

von ... bis unter ... Jahren

15 - 25	25 - 35	35 - 45	45 - 55	55 - 65	65 - 75	75 und mehr	unbekannt	Pos.-Nr. der ICD/9
1 581	3 737	8 862	20 218	49 924	91 850	188 852	39	
1 565	3 679	8 759	20 037	49 512	91 176	187 917	39	001-999
67	341	564	608	975	1 515	2 479	1	001-139
1	-	6	2	7	15	53	-	003
1	14	27	49	76	118	227	-	010-018
13	181	243	171	80	16	11	-	042-044
231	835	2 956	8 790	19 976	27 724	27 779	2	140-239
14	130	598	2 176	5 743	8 953	11 044	1	150-159
4	40	398	1 830	4 839	6 023	3 549	-	162
-	92	499	1 242	1 795	1 872	1 393	-	174
13	107	390	919	2 450	3 946	4 792	-	179-189
47	136	307	805	1 655	2 242	2 302	1	190-199
102	204	307	640	1 508	2 557	2 547	-	200-208
10	19	44	93	142	237	295	-	210-229
-	8	9	13	42	69	90	-	230-234
3	8	26	36	131	246	365	-	235-238
1	4	19	38	102	176	324	-	239
36	56	120	177	487	1 078	2 917	1	240-279
2	13	14	26	42	115	207	-	240-246
9	11	54	92	320	727	1 835	1	250
15	26	42	80	192	459	1 065	-	280-289
66	146	254	397	663	842	2 997	2	290-319
4	6	42	90	216	401	2 255	2	290-294
25	49	83	104	191	258	453	-	295-299
2	34	86	142	158	69	41	-	303
105	145	242	353	724	1 237	1 964	2	320-389
14	21	30	43	76	114	198	-	345
-	1	1	3	9	50	127	-	366
147	505	1 554	4 113	14 072	35 853	89 225	13	390-459
1	2	18	46	124	317	739	-	401-405
11	31	207	860	3 581	8 741	16 131	2	410-414
6	11	125	492	2 037	5 131	10 331	1	410
21	54	116	302	963	2 239	4 317	1	427
16	68	174	532	2 509	7 828	27 682	6	428
37	164	542	1 161	3 521	9 559	27 216	3	430-438
3	14	60	268	1 409	5 494	18 422	2	436
6	17	63	224	899	2 243	5 130	-	440-448
11	54	162	311	419	532	883	-	451-459
110	228	429	969	2 980	7 535	20 520	5	460-519
8	10	5	1	4	2	7	-	474
49	130	242	532	1 487	3 666	13 939	5	480-487
7	16	44	192	874	2 561	3 295	-	490-496
89	453	1 451	2 681	5 168	6 424	13 423	3	520-579
10	23	88	176	481	734	2 345	-	530-537
29	17	11	21	28	63	198	-	540-543
8	10	14	18	36	78	312	-	550
4	155	681	1 355	2 365	1 845	1 047	-	571
31	106	174	378	983	2 271	4 824	1	580-629
4	34	86	258	722	1 659	3 214	-	580-589
2	13	5	13	18	30	65	-	592
4	9	6	12	29	155	305	-	600-608
1	9	5	4	5	9	10	-	614-616
12	33	50	33	37	67	110	-	617-629
78	170	33	8	-	-	-	-	630-676
15	28	6	2	-	-	-	-	630-639
2	7	2	-	-	-	-	-	635
19	34	7	1	-	-	-	-	640-648
39	86	16	1	-	-	-	-	650-659
2	14	-	1	-	-	-	-	660-669
9	16	19	48	162	355	1 206	-	680-709
24	37	62	112	273	505	947	-	710-739
13	19	27	49	140	276	486	-	710-719
2	2	12	30	48	98	168	-	720-724
5	7	16	16	31	44	88	-	725-729
33	12	11	18	36	75	81	1	740-759
4	1	-	10	15	31	57	3	760-779
52	124	278	565	1 414	2 727	6 287	2	780-799
468	478	570	730	1 392	2 545	12 146	3	800-999
60	44	58	60	99	84	289	-	800-804
18	26	36	51	105	238	1 016	-	805-809
2	9	13	22	62	141	648	-	810-819
18	28	33	92	288	874	7 371	3	820-829
1	6	6	37	177	640	6 288	3	820
3	3	9	3	13	21	64	-	830-839
12	7	2	2	10	18	59	-	840-848
208	180	190	216	304	377	888	-	850-854
19	17	14	13	24	44	293	-	850
19	33	35	27	34	40	97	-	940-949
15	34	26	23	25	41	110	-	960-979
7	8	20	18	23	25	42	-	980-989
8	18	38	71	193	320	451	-	996-999
16	58	103	181	412	674	936	-	
-	-	-	-	-	-	-	-	V01-V82

2 Aus dem Krankenhaus entlassene vollstationäre

noch 2.5 Nach ausgewählten Diagnosen

2.5.2 Sterbe  
Verweil

Pos.-Nr. der ICD/9	Diagnose Behandlungsanlaß	Insgesamt	Davon im Alter		
			0 - 1	1 - 5	5 - 15
	Insgesamt .....	19.7	22.5	18.2	19.2
001-999	Krankheiten, Verletzungen und Vergiftungen .....	19.7	22.4	18.2	19.2
001-139	I. Infektiöse und parasitäre Krankheiten .....	19.1	14.6	11.0	10.0
003	Sonstige Salmonellen-Infektionen .....	12.5	-	-	2.0
010-018	Tuberkulose .....	30.5	1.0	21.0	-
042-044	HIV-Infektion .....	25.9	39.0	82.0	7.5
140-239	II. Neubildungen .....	17.8	41.1	26.1	22.9
150-159	Bösart. Neubild. der Verdauungsorgane und des Bauchfells .....	18.5	10.0	-	40.5
162	Bösartige Neubildung der Luftröhre, Bronchien und Lunge .....	15.0	-	-	-
174	Bösartige Neubildung der weiblichen Brustdrüse .....	17.4	-	-	1.0
179-189	Bösartige Neubildungen der Harn- und Geschlechtsorgane .....	18.2	71.7	-	16.3
190-199	Bösartige Neubildungen sonstiger und n.n.bez. Sitze .....	18.4	30.2	17.7	19.6
200-208	Bösart. Neubild. des lymphat. und hämatopoetischen Gewebes .....	19.6	20.4	21.8	27.8
210-229	Gutartige Neubildungen .....	20.3	183.0	9.0	7.3
230-234	Carcinoma in situ .....	17.0	-	-	-
235-238	Neubildungen unsicheren Verhaltens .....	18.3	1.0	46.0	31.4
239	Neubildungen unbekanntem Charakters .....	16.6	-	-	10.2
240-279	III. Endokrinopathien, Ernährungs- und Stoffwechsel- krankheiten sowie Störungen im Immunitätssystem .....	21.3	39.2	24.1	15.4
240-246	Krankheiten der Schilddrüse .....	23.3	-	-	-
250	Diabetes mellitus (Zuckerkrankheit) .....	20.8	-	2.0	-
280-289	IV. Krankheiten des Blutes und der blutbildenden Organe .....	17.3	5.0	6.8	35.5
290-319	V. Psychiatrische Krankheiten .....	189.9	74.5	20.0	60.3
290-294	Organische Psychosen .....	169.0	-	-	-
295-299	Andere Psychosen .....	323.1	-	-	-
303	Alkoholabhängigkeit .....	42.8	-	-	-
320-389	VI. Krankheiten des Nervensystems und der Sinnesorgane .....	38.6	95.2	29.9	15.3
345	Epilepsie .....	35.5	55.3	65.7	17.5
366	Katarakt (Grauer Star) .....	6.9	-	-	-
390-459	VII. Krankheiten des Kreislaufsystems .....	15.5	21.1	14.6	9.1
401-405	Hypertonie und Hochdruckkrankheiten .....	17.4	7.5	-	-
410-414	Ischämische Herzkrankheiten .....	11.5	5.3	21.0	-
410	Akuter Myokardinfarkt .....	9.3	2.0	-	-
427	Herzrhythmusstörungen .....	14.2	84.2	5.0	9.9
428	Herzinsuffizienz .....	17.5	17.8	11.2	9.8
430-438	Krankheiten des zerebrovaskulären Systems .....	15.5	7.4	25.3	5.9
436	Akute aber mangelhaft bezeichnete Hirngefäßkrankheiten .....	15.2	4.3	2.0	4.5
440-448	Krankheiten der Arterien, Arteriolen und Kapillaren .....	22.3	1.0	13.5	-
451-459	Krankheiten der Venen und Lymphgefäße sowie sonstige Krankheiten des Kreislaufsystems .....	12.8	1.0	-	2.0
460-519	VIII. Krankheiten der Atmungsorgane .....	18.0	23.9	9.0	20.7
474	Chron. Affektionen der Tonsillen und des adenoiden Gewebes .....	5.4	-	3.7	4.5
480-487	Pneumonie (Lungenentzündung) und Grippe .....	18.8	24.4	15.4	45.8
490-496	Chron. obstruktive Lungenkrankh. und verwandte Affektionen .....	17.0	7.0	10.5	8.0
520-579	IX. Krankheiten der Verdauungsorgane .....	15.5	18.4	12.9	8.3
530-537	Krankheiten der Speiseröhre, des Magens und des Zwölffingerdarmes .....	16.6	34.0	5.0	9.0
540-543	Appendizitis .....	13.8	-	-	5.1
550	Leistenbruch .....	14.1	29.0	-	-
571	Chronische Leberkrankheit und -zirrhose .....	16.9	45.0	23.5	48.0
580-629	X. Krankheiten der Harn- und Geschlechtsorgane .....	18.5	20.3	5.0	22.6
580-589	Nephritis, Nephrotisches Syndrom und Nephrose .....	19.1	24.1	3.0	44.0
592	Nieren- und Harnleitersteine .....	14.2	-	-	-
600-608	Krankheiten der männlichen Geschlechtsorgane .....	14.9	6.0	7.0	5.0
614-616	Entzündliche Krankheiten der weiblichen Beckenorgane .....	17.8	-	-	-
617-629	Sonstige Affektionen der weiblichen Geschlechtsorgane .....	14.1	-	-	11.0
630-676	XI. Komplikationen der Schwangerschaft, bei Entbindung und im Wochenbett .....	8.0	-	-	-
630-639	Schwangerschaft mit nachfolgender Fehlgeburt .....	3.0	-	-	-
635	Legale Schwangerschaftsunterbrechung .....	1.9	-	-	-
640-648	Komplikationen, die hauptsächlich im Zusammenhang mit der Schwangerschaft auftreten .....	8.8	-	-	-
650-659	Normale Entbindung sowie andere Indikationen zur Behandlung während der Schwangerschaft, bei Wehen und Entbindung .....	9.0	-	-	-
660-669	Komplikationen, die hauptsächlich im Verlauf der Wehen und der Entbindung auftreten .....	8.4	-	-	-
680-709	XII. Krankheiten der Haut und des Unterhautzellgewebes .....	27.7	3.0	6.0	5.3
710-739	XIII. Krankh. des Skeletts, der Muskeln und des Bindegewebes .....	26.4	2.5	2.0	11.5
710-719	Arthropathien (Gelenkleiden) und verwandte Affektionen .....	29.0	4.3	-	16.8
720-724	Dorsopathien (Rückenleiden) .....	20.8	1.7	2.0	-
725-729	Rheumatismus, ausgen. des Rückens .....	16.4	1.5	-	1.0
740-759	XIV. Kongenitale Anomalien .....	22.5	23.6	34.3	14.0
760-779	XV. Bestimmte Affektionen, die ihren Ursprung in der Perinatalzeit haben .....	15.2	14.9	23.8	13.5
780-799	XVI. Symptome und schlecht bezeichnete Affektionen .....	17.1	27.5	30.5	88.5
800-999	XVII. Verletzungen und Vergiftungen .....	17.6	104.8	5.9	6.4
800-804	Schädelfraktur (Schädelbruch) .....	11.4	30.0	4.7	2.8
805-809	Fraktur (Bruch) der Wirbelsäule und des Rumpfskeletts .....	17.7	-	29.0	5.0
810-819	Frakturen (Brüche) der oberen Extremitäten .....	19.9	-	1.5	2.6
820-829	Frakturen (Brüche) der unteren Extremitäten .....	20.6	-	16.0	5.7
820	Fractura colli femoris (Oberschenkelhalsbruch) .....	19.8	-	22.0	-
830-839	Luxationen (Verrenkungen) .....	21.6	-	-	2.0
840-848	Verstauchungen (Distorsionen), Gelenk- und Muskelzerrungen .....	12.6	-	1.0	9.5
850-854	Intrakranielle Verletz., ausgen. solche mit Schädelbruch .....	10.6	3.9	3.2	5.0
850	Comotio cerebri (Gehirnerschütterung) .....	8.1	2.5	2.9	2.0
940-949	Verbrennungen .....	17.9	-	1.0	8.5
960-979	Vergiftung durch Drogen, Medikamente, Seren und Impfstoffe .....	8.8	-	-	-
980-989	Toxische Wirkungen von mediz. nichtgebraüchl. Substanzen .....	10.1	26.0	4.0	2.3
996-999	Komplikationen nach chirurgischen Eingriffen und ärztlicher Behandlung, anderweitig nicht klassifiziert .....	21.5	1.0	6.0	39.0
V01-V82	Ohne Diagnoseangabe .....	28.9	33.9	19.0	20.6
V01-V82	Faktoren, die den Gesundheitszustand und die Inanspruchnahme von Einrichtungen des Gesundheitswesens beeinflussen (ohne V30-V39) .....	-	-	-	-



**Patienten (einschl. Sterbefälle, ohne Stundenfälle) 1995**

**und Altersgruppen**

**fälle  
dauer**

von ... bis unter ... Jahren

15 - 25	25 - 35	35 - 45	45 - 55	55 - 65	65 - 75	75 und mehr	unbekannt	Pos.-Nr. der ICD/9
29.8	21.6	28.3	24.2	20.3	18.9	18.9	134.2	
30.1	21.7	28.4	23.9	20.2	18.9	18.8	134.2	001-999
17.2	22.0	28.6	22.9	18.8	19.2	15.9	408.0	001-139
3.0	-	5.3	6.5	11.0	16.9	12.8	-	003
73.0	25.4	40.4	41.0	31.9	26.3	29.0	-	010-018
18.2	25.3	26.8	27.6	22.7	27.2	15.3	-	042-044
26.0	18.1	20.7	17.9	17.2	17.7	17.8	19.0	140-239
18.9	14.9	32.2	16.5	17.6	18.4	18.7	34.0	150-159
35.0	15.3	15.1	15.5	14.8	15.2	15.0	-	162
-	11.7	14.8	14.9	16.3	19.3	19.9	-	174
13.7	17.9	18.0	24.6	18.2	17.6	17.6	-	179-189
28.3	18.7	20.4	20.4	18.4	18.7	16.8	4.0	190-199
31.9	24.6	22.9	21.7	20.3	19.0	17.6	-	200-208
7.9	14.2	22.2	17.2	23.6	22.2	18.4	-	210-229
-	11.8	12.4	13.6	22.9	15.3	16.8	-	230-234
32.0	33.0	20.2	18.4	19.2	18.3	17.3	-	235-238
11.0	33.0	18.4	16.1	17.5	17.2	15.8	-	239
12.9	15.1	16.0	18.3	25.3	19.5	21.8	6.0	240-279
5.5	9.2	8.1	14.1	19.2	19.7	29.4	-	240-246
9.4	10.0	14.9	17.4	18.2	21.2	21.6	6.0	250
19.9	19.8	18.2	18.8	17.1	17.5	16.8	-	280-289
381.9	174.3	357.2	399.0	263.1	204.3	192.9	16.5	290-319
1 120.8	16.8	170.7	313.3	297.0	191.9	145.7	16.5	290-294
55.9	290.7	811.3	720.0	448.9	289.5	126.9	-	295-299
1.0	31.9	15.8	81.4	17.6	80.7	10.0	-	303
14.6	21.3	36.1	52.9	38.5	36.5	38.2	1 322.5	320-389
20.6	15.3	9.5	208.5	13.7	12.8	24.7	-	345
-	5.0	3.0	6.7	5.0	4.8	7.8	-	366
23.1	12.0	17.2	12.6	13.9	15.0	16.0	92.2	390-459
9.0	13.0	14.9	11.2	15.2	15.1	18.6	-	401-405
12.1	8.2	10.2	11.5	10.7	11.1	12.0	5.0	410-414
6.0	8.4	9.1	10.3	8.7	8.8	9.6	5.0	410
9.6	10.4	11.4	10.2	20.1	12.0	14.3	11.0	427
8.9	15.9	16.5	15.0	14.4	16.2	18.2	185.8	428
5.8	9.3	11.2	10.6	13.6	15.2	16.1	6.3	430-438
4.3	10.1	14.0	11.8	14.5	16.5	14.9	7.0	436
2.2	20.7	15.4	22.1	20.9	26.8	20.7	-	440-448
6.9	10.8	9.2	11.0	11.3	14.3	14.1	-	451-459
12.6	12.7	14.3	18.2	19.7	17.1	18.2	6.2	460-519
5.8	6.7	4.6	6.0	6.5	22.5	8.3	-	474
10.0	13.1	13.3	19.1	21.4	16.3	19.3	6.2	480-487
3.7	10.2	18.4	17.3	17.3	18.1	16.1	-	490-496
13.1	15.4	14.6	16.4	17.5	17.8	13.6	2.0	520-579
8.9	13.4	10.7	16.3	20.5	16.9	16.0	-	530-537
6.4	13.1	19.5	16.4	10.3	19.1	14.5	-	540-543
7.0	7.3	7.3	14.8	14.8	14.3	14.4	-	550
19.0	15.1	13.9	15.4	17.2	18.1	18.4	-	571
4.4	23.3	13.6	32.2	20.1	19.2	16.9	15.0	580-629
4.0	59.6	18.8	29.4	22.0	20.2	16.6	-	580-589
8.5	6.4	8.4	6.8	17.4	16.1	16.1	-	592
3.5	3.8	5.8	14.3	13.5	16.4	15.0	-	600-608
3.0	7.1	17.2	61.5	7.8	18.7	15.9	-	614-616
3.9	5.9	6.9	10.9	15.5	21.7	16.7	-	617-629
7.8	7.3	10.3	13.8	-	-	-	-	630-676
2.7	2.7	4.3	6.0	-	-	-	-	630-639
1.0	2.1	2.0	-	-	-	-	-	635
7.8	7.3	18.4	13.0	-	-	-	-	640-648
8.9	9.0	8.1	32.0	-	-	-	-	650-659
12.0	8.4	-	1.0	-	-	-	-	660-669
22.9	15.3	15.9	18.6	37.8	29.3	26.7	-	680-709
12.9	9.3	15.6	19.0	23.4	28.8	29.0	-	710-739
7.9	12.1	15.1	21.0	22.1	33.4	31.6	-	710-719
29.0	7.0	15.0	19.9	24.3	20.2	21.2	-	720-724
6.0	3.9	9.3	9.5	16.1	17.8	20.7	-	725-729
7.8	8.7	18.5	19.9	16.3	23.3	19.6	220.0	740-759
23.8	1.0	-	25.3	14.5	11.4	9.9	193.7	760-779
10.3	15.2	11.1	12.3	13.9	19.6	17.1	3.5	780-799
9.2	10.6	14.5	18.5	17.2	19.6	18.0	15.3	800-999
7.7	12.8	10.4	10.2	14.5	13.8	11.2	-	800-804
12.6	20.4	16.4	19.7	20.8	20.6	16.7	-	805-809
2.5	12.1	11.1	10.9	18.6	18.8	21.1	-	810-819
8.9	10.5	16.2	23.9	21.9	24.9	20.1	15.3	820-829
1.0	26.0	18.7	24.8	21.2	25.2	19.2	15.3	820
3.7	21.3	6.4	14.0	18.6	25.9	24.5	-	830-839
6.1	6.0	7.5	4.5	18.2	18.1	12.8	-	840-848
9.3	7.0	10.2	20.7	10.2	10.0	10.5	-	850-854
2.9	5.1	4.9	3.9	8.6	8.6	9.3	-	850
22.8	15.0	19.9	20.2	14.9	18.3	17.9	-	940-949
7.4	9.3	8.3	9.0	6.0	8.4	9.6	-	960-979
12.6	6.3	14.3	7.1	12.2	8.8	10.5	-	980-989
19.4	14.8	32.3	24.5	22.4	24.7	17.7	-	996-999
8.3	16.1	15.5	60.5	32.8	22.4	28.4	-	
-	-	-	-	-	-	-	-	V01-V82

2 Aus dem Krankenhaus entlassene vollstationäre

2.6 Nach ausgewählten Diagnosen

2.6.1 Kurzlieger mit einer An

Pos.-Nr. der ICD/9	Diagnose Behandlungsanlaß	Insgesamt	Davon im Alter		
			0 - 1	1 - 5	5 - 15
	Insgesamt .....	3 572 998	108 745	198 596	333 949
001-999	Krankheiten, Verletzungen und Vergiftungen .....	3 502 518	105 247	197 187	330 610
001-139	I. Infektiose und parasitäre Krankheiten .....	79 163	7 436	14 479	16 603
003	Sonstige Salmonellen-Infektionen .....	1 440	79	402	331
010-018	Tuberkulose .....	1 675	39	115	112
042-044	HIV-Infektion .....	1 123	6	7	22
140-239	II. Neubildungen .....	453 405	1 544	5 384	9 966
150-159	Bosart. Neubild. der Verdauungsorgane und des Bauchfells .....	70 315	17	27	59
162	Bosartige Neubildung der Luftröhre, Bronchien und Lunge .....	29 629	1	10	9
174	Bosartige Neubildung der weiblichen Brustdrüse .....	83 320	4	2	6
179-189	Bosartige Neubildungen der Harn- und Geschlechtsorgane .....	81 316	45	344	273
190-199	Bosartige Neubildungen sonstiger und n.n.bez. Sitze .....	24 381	159	879	1 969
200-208	Bosart. Neubild. des lymphat. und hämatopoetischen Gewebes .....	51 587	115	2 029	3 485
210-229	Gutartige Neubildungen .....	61 252	1 034	1 439	2 568
230-234	Carcinoma in situ .....	2 387	3	13	23
235-238	Neubildungen unsicheren Verhaltens .....	11 334	51	179	454
239	Neubildungen unbekanntes Charakters .....	6 458	65	148	259
240-279	III. Endokrinopathien, Ernährungs- und Stoffwechsel- krankheiten sowie Störungen im Immunitätssystem .....	46 824	1 154	2 205	4 443
240-246	Krankheiten der Schilddrüse .....	11 951	98	58	127
250	Diabetes mellitus (Zuckerkrankheit) .....	16 278	9	225	1 292
280-289	IV. Krankheiten des Blutes und der blutbildenden Organe .....	26 060	583	1 717	5 696
290-319	V. Psychiatrische Krankheiten .....	136 919	800	1 468	5 700
290-294	Organische Psychosen .....	11 775	10	29	95
295-299	Andere Psychosen .....	21 739	16	60	218
303	Alkoholabhängigkeit .....	28 748	1	1	85
320-389	VI. Krankheiten des Nervensystems und der Sinnesorgane .....	260 047	3 478	13 356	23 926
345	Epilepsie .....	37 979	1 226	4 283	7 181
366	Katarakt (Grauer Star) .....	107 896	47	84	159
390-459	VII. Krankheiten des Kreislaufsystems .....	459 817	1 131	1 176	4 315
401-405	Hypertonie und Hochdruckkrankheiten .....	24 505	31	50	254
410-414	Ischämische Herzkrankheiten .....	215 257	35	44	97
410	Akuter Myokardinfarkt .....	18 110	14	7	13
427	Herzrhythmusstörungen .....	37 462	545	356	1 033
428	Herzinsuffizienz .....	19 352	21	25	25
430-438	Krankheiten des zerebrovaskulären Systems .....	39 221	64	95	142
436	Akute aber mangelhaft bezeichnete Hirngefäßkrankheiten .....	13 248	4	8	21
440-448	Krankheiten der Arterien, Arteriolen und Kapillaren .....	37 744	55	74	177
451-459	Krankheiten der Venen und Lymphgefäße sowie sonstige Krankheiten des Kreislaufsystems .....	57 342	94	221	1 933
460-519	VIII. Krankheiten der Atmungsorgane .....	227 205	9 229	64 756	59 184
474	Chroc. Affektionen der Tonsillen und des adenoiden Gewebes .....	88 117	287	41 069	40 624
480-487	Pneumonie (Lungenentzündung) und Grippe .....	19 191	934	2 683	2 291
490-496	Chron. obstruktive Lungenerkrank. und verwandte Affektionen .....	28 790	1 124	2 833	3 628
520-579	IX. Krankheiten der Verdauungsorgane .....	272 299	9 069	15 809	43 258
530-537	Krankheiten der Speiseröhre, des Magens und des Zwölffingerdarmes .....	43 839	930	1 593	3 269
540-543	Appendizitis .....	32 869	22	843	14 235
550	Leistenbruch .....	18 497	4 018	4 268	3 171
571	Chronische Leberkrankheit und -zirrhose .....	10 433	15	30	135
580-529	X. Krankheiten der Harn- und Geschlechtsorgane .....	358 414	2 566	8 845	16 556
580-589	Nephritis, Nephrotisches Syndrom und Nephrose .....	19 713	93	371	918
592	Nieren- und Harnleitersteine .....	54 950	21	97	340
600-608	Krankheiten der männlichen Geschlechtsorgane .....	41 930	840	5 946	9 217
614-616	Ertzundliche Krankheiten der weiblichen Beckenorgane .....	14 911	11	39	136
617-623	Sonstige Affektionen der weiblichen Geschlechtsorgane .....	171 908	51	66	1 008
630-676	XI. Komplikationen der Schwangerschaft, bei Entbindung und im Wochenbett .....	233 011	-	/	223
630-639	Schwangerschaft mit nachfolgender Fehlgeburt .....	84 134	-	-	152
635	Legale Schwangerschaftsunterbrechung .....	19 567	-	-	108
640-648	Komplikationen, die hauptsächlich im Zusammenhang mit der Schwangerschaft auftreten .....	65 121	-	/	31
650-659	Normale Entbindung sowie andere Indikationen zur Behandlung während der Schwangerschaft, bei Wehen und Entbindung .....	73 508	-	-	26
660-669	Komplikationen, die hauptsächlich im Verlauf der Wehen und der Entbindung auftreten .....	7 593	-	-	7
680-709	XII. Krankheiten der Haut und des Unterhautzellgewebes .....	44 064	994	2 516	4 803
710-739	XIII. Krankh. des Skeletts, der Muskeln und des Bindegewebes .....	138 790	618	1 842	5 947
710-719	Arthropathien (Gelenkleiden) und verwandte Affektionen .....	67 533	239	878	2 618
720-724	Dorsopathien (Rückenleiden) .....	29 965	57	171	446
725-729	Rheumatismus, ausgen. des Rückens .....	27 785	169	430	1 162
740-759	XIV. Kongenitale Anomalien .....	34 326	8 569	7 373	9 224
760-779	XV. Bestimmte Affektionen, die ihren Ursprung in der Perinatalzeit haben .....	39 529	36 906	326	246
780-799	XVI. Symptome und schlecht bezeichnete Affektionen .....	187 744	10 437	13 075	26 229
800-999	XVII. Verletzungen und Vergiftungen .....	504 901	10 733	42 259	94 311
800-804	Schädelfraktur (Schädelbruch) .....	14 511	629	776	1 508
805-809	Fraktur (Bruch) der Wirbelsäule und des Rumpfskeletts .....	12 303	9	47	465
810-819	Frakturen (Brüche) der oberen Extremitäten .....	64 480	111	2 600	21 085
820-829	Frakturen (Brüche) der unteren Extremitäten .....	31 276	101	993	3 663
820	Fractura colli femoris (Überschenkelhalsbruch) .....	3 930	9	49	130
830-839	Luxationen (Verrenkungen) .....	14 621	48	92	1 100
840-848	Verstauchungen (Distorsionen), Gelenk- und Muskelzerrungen .....	29 039	9	205	2 618
850-854	Intrakranielle Verletz., ausgen. solche mit Schädelbruch .....	130 590	5 122	18 028	33 825
850	Commotio cerebri (Gehirnerschütterung) .....	123 474	4 462	16 954	32 769
940-949	Verbrennungen .....	4 951	270	1 033	698
960-979	Vergiftung durch Drogen, Medikamente, Seren und Impfstoffe .....	24 471	429	3 137	1 372
980-989	Toxische Wirkungen von mediz. nichtgebrauchl. Substanzen .....	23 298	852	3 840	3 033
996-999	Komplikationen nach chirurgischen Eingriffen und ärztlicher Behandlung, anderweitig nicht klassifiziert .....	11 144	203	287	705
	Ohne Diagnoseangabe .....	20 289	1 997	693	931
V01-V82	Faktoren, die den Gesundheitszustand und die Inanspruchnahme von Einrichtungen des Gesundheitswesens beeinflussen (ohne V30-V39) .....	50 191	1 501	716	2 408

**Patienten (einschl. Sterbefälle, ohne Stundenfälle) 1995**
**und Altersgruppen**
**Verweildauer von 1 bis 3 Tagen  
zahl**

von ... bis unter ... Jahren								Pos.-Nr. der ICD/9
15 - 25	25 - 35	35 - 45	45 - 55	55 - 65	65 - 75	75 und mehr	unbekannt	
353 639	526 250	407 750	414 050	493 308	415 206	321 363	142	
348 922	510 749	391 761	406 313	484 584	409 145	317 868	132	001-999
11 489	10 751	5 869	4 064	3 544	2 579	2 344	5	001-139
190	192	70	62	53	31	30	-	003
88	213	201	215	270	252	169	1	010-018
52	357	382	192	71	25	9	-	042-044
11 511	25 472	44 892	83 492	122 137	104 342	44 559	6	140-239
151	788	3 431	10 431	23 084	21 593	10 733	1	150-159
31	193	1 437	5 185	10 942	9 146	2 675	-	162
68	2 802	12 420	24 567	24 685	15 110	3 656	-	174
864	3 365	5 690	11 634	23 270	24 799	11 032	-	179-189
836	1 838	2 708	4 375	5 697	4 361	1 859	-	190-199
3 146	4 338	4 181	6 351	10 828	11 485	5 629	-	200-208
4 153	8 227	9 830	11 253	10 884	8 173	3 688	3	210-229
80	578	369	374	415	329	203	-	230-234
544	1 093	1 237	1 858	2 462	2 217	1 238	1	235-238
349	639	853	1 057	1 297	1 134	657	-	239
3 313	4 710	5 059	5 906	7 489	6 813	5 730	2	240-279
306	1 097	1 504	2 140	2 706	2 741	1 173	1	240-246
1 337	1 678	1 628	1 822	2 866	2 692	2 729	-	250
2 726	1 343	1 168	1 356	2 331	3 648	5 491	1	280-289
20 913	33 709	31 952	19 089	11 833	5 719	5 734	2	290-319
909	1 735	2 122	1 368	1 098	1 253	3 155	1	290-294
2 360	5 839	5 149	3 143	2 408	1 432	1 114	-	295-299
1 333	6 756	10 392	5 977	3 202	813	187	1	303
13 086	19 008	19 314	21 866	29 253	48 605	68 124	31	320-389
4 940	6 052	5 423	3 486	2 760	1 536	1 091	1	345
152	481	1 153	3 690	11 236	33 999	56 871	24	366
8 672	18 506	35 288	73 751	123 118	113 892	79 952	16	390-459
458	1 040	2 283	4 790	7 151	5 325	3 122	1	401-405
466	2 674	13 203	38 577	72 327	63 512	24 319	3	410-414
71	330	1 212	2 192	3 790	4 688	5 792	1	410
1 302	2 634	3 377	5 405	7 985	8 085	6 740	-	427
81	190	331	847	2 024	4 087	11 717	4	428
404	964	1 708	3 165	6 050	9 339	17 288	2	430-438
59	141	277	598	1 379	2 952	7 809	-	436
353	751	1 757	5 262	9 983	11 192	8 138	2	440-448
4 594	8 451	10 167	11 772	10 978	5 705	3 424	3	451-459
13 899	15 991	12 748	13 560	15 091	11 345	11 416	6	460-519
2 853	1 807	734	345	239	101	57	1	474
1 182	1 513	1 069	1 056	1 414	1 924	5 123	2	480-487
2 426	2 557	2 428	3 140	4 163	3 731	2 760	-	490-496
41 747	35 245	28 028	26 353	28 366	22 528	21 885	11	520-579
5 792	7 334	5 746	5 217	5 526	4 255	4 177	-	530-537
10 166	4 274	1 625	718	479	256	250	1	540-543
689	1 068	1 074	1 241	1 277	896	815	-	550
324	1 023	1 934	2 434	2 604	1 474	458	2	571
31 130	70 871	68 714	59 540	50 059	31 697	18 425	11	580-629
1 033	1 639	2 040	2 888	4 117	3 969	2 585	-	580-589
3 159	9 584	11 103	10 724	11 734	6 298	1 889	1	592
4 062	4 539	3 291	2 820	3 940	3 916	3 358	1	600-608
3 460	5 279	3 572	1 369	605	276	163	1	614-616
13 520	42 782	42 386	35 256	22 635	10 455	3 743	6	617-629
55 732	142 295	33 882	874	-	-	-	4	630-676
17 309	48 270	17 831	571	-	-	-	1	630-639
5 383	9 360	4 606	110	-	-	-	-	635
20 273	38 547	6 154	114	-	-	-	1	640-648
15 908	48 750	8 717	105	-	-	-	2	650-659
1 640	5 017	904	25	-	-	-	-	660-669
6 852	9 448	6 233	5 014	3 987	2 440	1 774	3	680-709
14 177	22 770	23 515	26 320	23 640	13 574	6 380	7	710-739
8 184	11 786	10 476	11 667	11 554	7 040	3 085	6	710-719
1 728	5 097	6 567	6 811	5 054	2 596	1 438	-	720-724
2 520	4 061	4 863	5 874	5 043	2 614	989	-	725-729
3 185	2 045	1 234	977	831	525	363	-	740-759
314	653	176	74	67	54	111	2	760-779
20 618	19 831	19 163	22 679	25 879	15 909	13 921	3	780-799
89 558	78 101	54 426	41 398	36 959	25 475	31 659	22	800-999
3 680	3 021	1 690	1 083	821	563	740	-	800-804
1 285	1 808	1 687	1 856	1 854	1 188	2 104	-	805-809
7 274	6 816	5 220	4 915	6 173	5 675	4 611	-	810-819
4 213	5 191	4 326	3 756	3 420	2 133	3 477	3	820-829
115	141	143	182	331	491	2 338	1	820
2 901	2 924	1 967	1 622	1 596	1 285	1 086	-	830-839
8 434	7 884	4 179	2 668	1 604	672	744	1	840-848
25 308	15 318	9 596	6 818	5 980	4 111	6 477	7	850-854
24 574	14 608	9 076	6 334	5 431	3 544	5 716	6	850
740	900	545	353	192	107	113	-	940-949
6 248	5 370	3 682	2 063	971	576	623	-	960-979
3 213	3 428	3 382	2 398	1 834	787	527	4	980-989
1 034	1 772	1 591	1 431	1 654	1 476	991	-	996-999
1 494	3 380	2 510	2 314	2 854	2 338	1 774	4	
3 223	12 121	13 479	5 423	5 870	3 723	1 721	6	V01-V82

2 Aus dem Krankenhaus entlassene vollstationäre

noch 2.6 Nach ausgewählten Diagnosen

2.6.2 Kurzlieger mit einer Verweil

Pos.-Nr. der ICD/9	Diagnose Behandlungsanlaß	Insgesamt	Davon im Alter		
			0 - 1	1 - 5	5 - 15
	Insgesamt .....	1.9	1.9	1.8	1.9
001-999	Krankheiten, Verletzungen und Vergiftungen .....	1.9	1.9	1.8	1.9
001-139	I. Infektiöse und parasitäre Krankheiten .....	2.1	2.3	2.2	2.0
003	Sonstige Salmonellen-Infektionen .....	2.4	2.4	2.5	2.4
010-018	Tuberkulose .....	2.0	1.9	2.2	2.2
042-044	HIV-Infektion .....	1.8	1.5	1.3	1.8
140-239	II. Neubildungen .....	1.8	1.8	1.7	1.8
150-159	Bosart. Neubild. der Verdauungsorgane und des Bauchfells .....	1.8	1.6	1.3	2.0
162	Bosartige Neubildung der Luftröhre, Bronchien und Lunge .....	2.0	2.0	1.4	2.0
174	Bosartige Neubildung der weiblichen Brustdrüse .....	1.5	1.5	2.0	1.5
179-189	Bosartige Neubildungen der Harn- und Geschlechtsorgane .....	1.8	2.0	1.6	1.7
190-199	Bosartige Neubildungen sonstiger und n.n.bez. Sitze .....	1.9	1.8	1.8	1.7
200-208	Bosart. Neubild. des lymphat. und hämatopoetischen Gewebes .....	1.8	1.7	1.7	1.6
210-229	Gutartige Neubildungen .....	2.1	1.8	1.8	1.9
230-234	Carcinoma in situ .....	2.1	2.7	1.8	1.9
235-238	Neubildungen unsicheren Verhaltens .....	2.0	1.6	1.8	1.8
239	Neubildungen unbekanntes Charakters .....	2.0	1.9	1.8	1.9
240-279	III. Endokrinopathien, Ernährungs- und Stoffwechsel- krankheiten sowie Störungen im Immunitätssystem .....	1.9	2.0	1.9	1.9
240-246	Krankheiten der Schilddrüse .....	2.1	1.7	1.8	1.9
250	Diabetes mellitus (Zuckerkrankheit) .....	1.9	1.9	1.8	2.0
280-289	IV. Krankheiten des Blutes und der blutbildenden Organe .....	1.9	1.9	1.8	1.9
290-319	V. Psychiatrische Krankheiten .....	1.7	1.9	1.9	1.8
290-294	Organische Psychosen .....	1.8	1.8	1.7	1.6
295-299	Andere Psychosen .....	1.8	1.9	2.0	2.0
303	Alkoholabhängigkeit .....	1.7	2.0	1.0	1.2
320-389	VI. Krankheiten des Nervensystems und der Sinnesorgane .....	2.1	1.9	1.9	1.9
345	Epilepsie .....	1.7	2.0	1.9	1.6
366	Katarakt (Grauer Star) .....	2.3	1.7	1.9	2.1
390-459	VII. Krankheiten des Kreislaufsystems .....	1.9	1.8	1.7	1.8
401-405	Hypertonie und Hochdruckkrankheiten .....	2.0	1.7	2.0	1.8
410-414	Ischämische Herzkrankheiten .....	1.9	1.7	1.5	1.9
410	Akuter Myokardinfarkt .....	1.8	1.4	1.4	2.1
427	Herzrhythmusstörungen .....	1.9	1.7	1.4	1.6
428	Herzinsuffizienz .....	1.9	1.4	1.9	1.4
430-438	Krankheiten des zerebrovaskulären Systems .....	1.9	1.8	1.9	1.7
436	Akute aber mangelhaft bezeichnete Hirngefäßkrankheiten .....	1.9	1.8	1.9	1.6
440-448	Krankheiten der Arterien, Arteriolen und Kapillaren .....	1.9	2.0	1.9	2.1
451-459	Krankheiten der Venen und Lymphgefäße sowie sonstige Krankheiten des Kreislaufsystems .....	2.1	1.8	1.8	2.0
460-519	VIII. Krankheiten der Atmungsorgane .....	1.9	2.0	1.8	1.9
474	Chron. Affektionen der Tonsillen und des adenoiden Gewebes .....	1.8	1.6	1.7	1.8
480-487	Pneumonie (Lungenentzündung) und Grippe .....	2.0	2.3	2.3	2.2
490-496	Chron. obstruktive Lungenkrankh. und verwandte Affektionen .....	1.9	2.2	2.1	2.0
520-579	IX. Krankheiten der Verdauungsorgane .....	2.0	2.1	2.0	2.0
530-537	Krankheiten der Speiseröhre, des Magens und des Zwölffingerdarmes .....	1.9	2.0	2.0	1.9
540-543	Appendizitis .....	2.1	1.8	1.9	2.1
550	Leistenbruch .....	2.1	2.2	2.1	2.1
571	Chronische Leberkrankheit und -zirrhose .....	1.8	2.1	1.9	1.7
580-629	X. Krankheiten der Harn- und Geschlechtsorgane .....	2.1	1.8	1.8	1.9
580-589	Nephritis, Nephrotisches Syndrom und Nephrose .....	1.7	1.8	1.8	1.8
592	Nieren- und Harnleitersteine .....	2.1	1.8	1.9	2.1
600-608	Krankheiten der männlichen Geschlechtsorgane .....	1.9	1.9	1.8	1.9
614-616	Entzündliche Krankheiten der weiblichen Beckenorgane .....	2.2	2.2	1.9	2.2
617-629	Sonstige Affektionen der weiblichen Geschlechtsorgane .....	2.2	2.0	1.6	1.9
630-675	XI. Komplikationen der Schwangerschaft, bei Entbindung und im Wochenbett .....	2.0	-	/	2.0
630-639	Schwangerschaft mit nachfolgender Fehlgeburt .....	1.9	-	-	2.0
635	Legale Schwangerschaftsunterbrechung .....	1.7	-	-	2.1
640-648	Komplikationen, die hauptsächlich im Zusammenhang mit der Schwangerschaft auftreten .....	1.9	-	/	2.0
650-659	Normale Entbindung sowie andere Indikationen zur Behandlung während der Schwangerschaft, bei Wehen und Entbindung .....	2.1	-	-	1.8
660-669	Komplikationen, die hauptsächlich im Verlauf der Wehen und der Entbindung auftreten .....	2.0	-	-	2.0
680-709	XII. Krankheiten der Haut und des Unterhautzellgewebes .....	2.0	2.0	1.9	2.0
710-739	XIII. Krankh. des Skeletts, der Muskeln und des Bindegewebes .....	2.1	1.9	1.9	2.1
710-719	Arthropathien (Gelenkleiden) und verwandte Affektionen .....	2.2	2.0	2.0	2.2
720-724	Dorsoathnien (Rückenleiden) .....	2.0	1.8	1.8	1.9
725-729	Rheumatismus, ausgen. des Rückens .....	2.1	1.9	1.8	2.0
740-759	XIV. Kongenitale Anomalien .....	1.9	1.8	1.9	2.0
760-779	XV. Bestimmte Affektionen, die ihren Ursprung in der Perinatalzeit haben .....	1.9	2.0	1.8	1.9
780-799	XVI. Symptome und schlecht bezeichnete Affektionen .....	1.8	1.8	1.9	1.9
800-999	XVII. Verletzungen und Vergiftungen .....	1.8	1.6	1.6	1.8
800-804	Schädelfraktur (Schädelbruch) .....	2.0	2.2	2.0	1.9
805-809	Fraktur (Bruch) der Wirbelsäule und des Rumpfskeletts .....	2.1	1.8	1.8	1.9
810-819	Frakturen (Brüche) der oberen Extremitäten .....	1.9	1.8	1.6	1.7
820-829	Frakturen (Brüche) der unteren Extremitäten .....	2.1	1.9	1.8	2.0
820	Fractura colli femoris (Oberschenkelhalsbruch) .....	2.0	2.1	1.8	1.8
830-839	Luxationen (Verrenkungen) .....	1.8	1.6	1.6	1.8
840-848	Verstauchungen (Distorsionen), Gelenk- und Muskelzerrungen .....	2.1	2.0	1.7	2.1
850-854	Intrakranielle Verletz., ausgen. solche mit Schädelbruch .....	1.9	1.7	1.7	2.0
850	Comotio cerebri (Gehirnerschütterung) .....	1.9	1.7	1.7	2.0
940-949	Verbrennungen .....	1.8	1.7	1.7	1.9
960-979	Vergiftung durch Drogen, Medikamente, Seren und Impfstoffe .....	1.4	1.3	1.2	1.6
980-989	Toxische Wirkungen von mediz. nichtgebräuchl. Substanzen .....	1.3	1.1	1.2	1.3
996-999	Komplikationen nach chirurgischen Eingriffen und ärztlicher Behandlung, anderweitig nicht klassifiziert .....	1.9	1.7	1.8	1.8
	Ohne Diagnoseangabe .....	1.8	1.9	1.6	1.8
V01-V82	Faktoren, die den Gesundheitszustand und die Inanspruchnahme von Einrichtungen des Gesundheitswesens beeinflussen (ohne V30-V39) .....	2.0	2.0	1.9	1.9

**Patienten (einschl. Sterbefälle, ohne Stundenfälle) 1995**

**und Altersgruppen**

**Verweildauer von 1 bis 3 Tagen  
dauer**

von ... bis unter ... Jahren								Pos.-Nr. der ICD/9
15 - 25	25 - 35	35 - 45	45 - 55	55 - 65	65 - 75	75 und mehr	unbekannt	
1.9	1.9	1.9	1.9	1.9	2.0	2.0	2.0	
2.0	1.9	1.9	1.9	1.9	2.0	2.0	2.0	001-999
2.0	2.0	2.0	2.0	2.0	2.0	2.0	2.0	001-139
2.4	2.2	2.3	2.5	2.2	2.2	2.0	-	003
1.9	1.9	1.9	1.9	1.9	2.0	1.9	3.0	010-018
1.8	1.8	1.8	1.8	1.9	1.9	2.3	-	042-044
1.9	1.9	1.8	1.8	1.8	1.8	1.9	2.3	140-239
2.0	1.7	1.7	1.7	1.7	1.8	1.9	3.0	150-159
1.5	1.9	2.0	2.0	2.0	2.0	1.9	-	162
1.9	1.5	1.5	1.5	1.5	1.6	1.7	-	174
1.7	1.7	1.8	1.8	1.8	1.8	1.9	-	179-189
2.0	2.0	2.0	1.9	1.9	1.9	1.9	-	190-199
1.6	1.6	1.7	1.8	1.8	1.9	2.0	-	200-208
2.2	2.2	2.1	2.1	2.0	2.0	2.0	2.3	210-229
2.3	2.2	2.2	2.1	2.0	2.0	2.0	-	230-234
2.0	2.1	2.1	2.0	2.0	2.0	2.0	3.0	235-238
2.1	2.1	2.1	2.1	2.0	2.0	2.0	-	239
1.8	1.9	1.9	1.9	2.0	2.0	2.0	2.0	240-279
2.0	2.0	2.0	2.1	2.1	2.2	2.2	1.0	240-246
1.9	1.8	1.8	1.8	1.9	1.9	1.9	-	250
1.7	1.8	1.8	1.8	1.8	1.9	2.0	2.0	280-289
1.6	1.7	1.7	1.7	1.7	1.8	1.9	3.0	290-319
1.5	1.7	1.8	1.8	1.8	1.9	1.9	3.0	290-294
1.8	1.8	1.8	1.8	1.9	1.9	1.9	-	295-299
1.4	1.7	1.7	1.7	1.7	1.6	1.6	3.0	303
1.9	1.9	1.9	2.0	2.1	2.2	2.3	1.8	320-389
1.6	1.6	1.7	1.7	1.8	1.9	2.0	3.0	345
2.1	2.1	2.3	2.3	2.3	2.3	2.3	1.6	366
1.9	1.9	2.0	2.0	2.0	1.9	1.9	2.2	390-459
1.8	1.9	1.9	2.0	2.0	2.0	2.0	3.0	401-405
1.6	1.7	1.9	1.9	1.9	1.9	1.9	2.0	410-414
1.6	1.6	1.8	1.8	1.8	1.8	1.7	2.0	410
1.8	1.8	1.8	1.8	1.9	1.9	1.9	-	427
1.6	1.7	1.8	1.9	1.9	1.9	1.9	2.0	428
1.7	1.7	1.8	1.9	1.9	1.9	1.9	3.0	430-438
1.7	1.7	1.7	1.8	2.0	1.9	1.9	-	436
1.8	1.8	1.8	1.9	1.9	1.9	1.8	1.0	440-448
2.0	2.1	2.2	2.2	2.2	2.1	2.0	3.0	451-459
2.1	2.1	2.0	1.9	1.9	2.0	1.9	2.5	460-519
2.2	2.3	2.2	2.2	2.1	2.0	1.9	3.0	474
2.0	2.0	2.0	1.9	1.9	2.0	1.9	2.0	480-487
1.8	1.8	1.8	1.8	1.8	1.9	2.0	-	490-496
2.1	2.0	2.0	2.0	2.0	2.0	2.0	2.0	520-579
1.9	1.9	1.9	1.9	1.9	1.9	2.0	-	530-537
2.1	2.1	2.1	2.2	2.2	2.0	2.2	1.0	540-543
2.1	2.2	2.2	2.2	2.2	2.0	1.9	-	550
1.8	1.8	1.8	1.9	1.8	1.9	1.9	2.0	571
2.1	2.1	2.1	2.1	2.1	2.1	2.1	1.9	580-629
1.7	1.7	1.7	1.6	1.7	1.7	1.9	-	580-589
2.0	2.0	2.0	2.0	2.1	2.1	2.1	3.0	592
2.0	2.0	1.9	2.0	2.0	2.0	2.0	1.0	600-608
2.1	2.2	2.2	2.2	2.3	2.3	2.2	3.0	614-616
2.1	2.1	2.2	2.2	2.3	2.3	2.3	1.7	617-629
2.0	2.0	1.9	2.0	-	-	-	2.5	630-676
1.9	1.9	1.9	2.0	-	-	-	1.0	630-639
1.7	1.6	1.7	1.8	-	-	-	-	635
1.9	1.9	1.8	2.0	-	-	-	3.0	640-648
2.2	2.1	2.0	2.0	-	-	-	3.0	650-659
2.0	2.0	2.0	1.8	-	-	-	-	660-669
2.0	2.0	2.0	2.0	2.0	2.0	2.1	2.3	680-709
2.2	2.2	2.1	2.2	2.2	2.1	2.1	2.0	710-739
2.3	2.3	2.3	2.3	2.3	2.2	2.1	2.0	710-719
1.9	2.0	2.0	2.0	2.0	2.0	2.0	-	720-724
2.1	2.1	2.1	2.2	2.2	2.2	2.1	-	725-729
2.0	2.0	2.0	2.0	2.0	2.0	2.0	-	740-759
1.9	1.8	1.9	1.8	1.7	1.9	2.1	2.0	760-779
1.8	1.8	1.7	1.7	1.7	1.8	1.9	2.3	780-799
1.9	1.9	1.9	1.9	1.9	1.9	2.0	1.9	800-999
1.9	2.0	1.9	1.9	2.0	1.9	2.0	-	800-804
2.0	2.0	2.0	2.1	2.1	2.1	2.2	-	805-809
2.0	2.0	2.0	2.0	2.0	1.9	2.0	-	810-819
2.2	2.2	2.2	2.2	2.2	2.1	2.0	1.7	820-829
1.8	1.9	2.1	2.0	2.0	1.9	1.9	2.0	820
1.9	1.9	1.9	1.9	1.9	1.7	1.7	-	830-839
2.1	2.1	2.1	2.1	2.1	2.1	2.1	2.0	840-848
2.0	1.9	1.9	1.9	1.9	2.0	2.1	2.4	850-854
2.0	1.9	1.9	1.9	1.9	2.0	2.1	2.5	850
1.8	1.8	1.8	1.8	1.9	1.9	1.8	-	940-949
1.5	1.4	1.5	1.5	1.6	1.7	1.7	-	960-979
1.3	1.3	1.3	1.3	1.3	1.3	1.5	1.0	980-989
1.9	1.9	1.9	1.9	1.9	1.9	1.9	-	996-999
1.8	1.9	1.9	1.8	1.8	1.8	1.8	2.0	
1.9	2.0	2.1	1.8	1.7	1.8	2.0	1.5	V01-V82

2 Aus dem Krankenhaus entlassene vollstationäre

2.7 Nach Diagnosen

Ins  
An

Pos.-Nr. der ICD/9	Diagnose Behandlungsanlaß	Insgesamt	Davon im Alter		
			0 - 1	1 - 5	5 - 15
	Insgesamt .....	14 832 194	321 227	378 563	755 546
001-999	Krankheiten, Verletzungen und Vergiftungen .....	14 639 829	306 328	375 980	748 643
001-139	I. Infektiöse und parasitäre Krankheiten .....	278 084	27 699	36 873	33 571
001-009	Infektiöse Krankheiten des Verdauungssystems .....	119 627	17 086	25 563	20 234
001	Cholera 1) .....	100	4	6	5
002	Typhoides Fieber und Paratyphus .....	366	14	24	47
003	Sonstige Salmonellen-Infektionen .....	14 760	844	3 200	2 717
004	Bakterielle Ruhr (und bakterielle Durchfallkrankheiten) .....	602	14	57	61
005	Sonstige Lebensmittelvergiftung (bakterielle) .....	1 563	21	88	139
006	Amoebiasis (Amobenkrankheit) .....	818	35	48	79
007	Durch sonst. Protozoen verurs. Krankh. des Verdauungssystems ..	644	23	105	160
008	Intestinale (Darm-)Infektionen durch sonstige Erreger .....	24 238	6 219	6 799	3 326
009	Mangelhaft bezeichnete Infektionen des Verdauungssystems .....	76 536	9 912	15 236	13 700
010-018	Tuberkulose .....	15 841	125	418	493
010	Tuberkulose Erstinfektion .....	955	32	38	107
011	Lungentuberkulose .....	10 748	43	172	222
012	Tuberkulose sonstiger Atmungsorgane .....	855	19	33	39
013	Tuberkulose der Meningen und des Zentralnervensystems .....	136	4	13	8
014	Tuberkulose des Darmes, d. Bauchfells u. d. Mesenterialdrüsen ..	173	1	3	12
015	Tuberkulose der Knochen und Gelenke .....	376	2	9	11
016	Tuberkulose der Harn- und Geschlechtsorgane .....	862	-	2	3
017	Tuberkulose sonstiger Organe .....	1 491	29	86	89
018	Miliartuberkulose .....	245	1	2	2
020-027	Zoonosen durch Bakterien .....	878	10	39	85
020	Pest .....	/	/	/	/
021	Tularämie (Hasenpest) 1) .....	32	-	2	4
022	Milzbrand 1) .....	38	1	1	2
023	Brucellose (Bang, Maltafieber) 1) .....	85	-	3	6
024	Rotz 1) .....	24	-	-	-
025	Melioidose .....	136	1	-	2
026	Rattenbissfieber 1) .....	16	-	-	2
027	Sonstige Zoonosen durch Bakterien .....	476	5	32	67
030-041	Sonstige bakterielle Krankheiten .....	50 013	5 315	2 333	2 355
030	Lepra (Aussatz) 1) .....	149	6	11	15
031	Durch sonstige Mykobakterien hervorgerufene Krankheiten .....	267	8	17	20
032	Diphtherie 1) .....	58	6	3	3
033	Pertussis (Keuchhusten) .....	1 938	1 156	424	262
034	Streptokokken-Angina und Scharlach .....	2 830	88	852	885
035	Erysipel (Wundrose) .....	24 211	23	106	289
036	Meningokokken-Infektion .....	560	89	148	110
037	Tetanus .....	54	2	-	1
038	Sepsis (Blutvergiftung) .....	14 126	3 228	278	212
039	Aktinomykose (Strahlenpilzkrankung) .....	277	10	7	15
040	Sonstige bakterielle Krankheiten (Gasbrand) .....	514	10	27	32
041	Bakterielle Infektionen bei Zuständen, die anderweitig klassifiziert sind und mit n.n.bez. Sitz .....	5 029	689	460	511
042-044	HIV-Infektion .....	6 625	19	20	51
042	Aids-Erkrankung .....	5 073	6	8	25
043	Aids-related Complex (ARC) .....	660	5	6	11
044	Sonstige HIV-Infektion .....	832	8	6	15
045-049	Polioomyelitis und sonstige nicht durch Arbo-Viren hervorgerufene Viruskrankheiten des Zentralnervensystems .....	2 009	95	273	672
045	Akute Polioomyelitis (Kinderlähmung) .....	114	-	7	3
046	"Slow-virus infection" des Zentralnervensystems .....	114	11	15	11
047	Durch Enteroviren hervorgerufene Meningitis .....	1 243	64	213	591
048	Sonstige Enterovirenkrankheiten des Zentralnervensystems .....	88	1	5	3
049	Sonstige nicht durch Arbo-Viren hervorgerufene Viruskrankheiten des Zentralnervensystems .....	450	19	33	64
050-057	Viruskrankheiten mit Exanthem .....	17 379	1 574	2 990	1 616
050	Pocken .....	/	/	/	/
051	Kuhpocken und Paravaccinia (Melkerpocken) .....	/	/	/	/
052	Varizellen (Windpocken) .....	1 947	370	715	343
053	Zoster (Herpes zoster, Gürtelrose) .....	8 681	17	72	215
054	Herpes simplex (Bläschenausschlag) .....	3 738	268	1 312	416
055	Masern .....	1 670	130	549	479
056	Roteln .....	171	16	10	22
057	Sonstige Virusexantheme (Viruskrankh. mit Hautbeteiligung) .....	1 667	764	321	133
060-066	Durch Arthropoden übertragene Viruskrankheiten .....	574	15	7	30
060	Gelbfieber 1) .....	33	1	2	3
061	Dengue-Fieber .....	49	-	-	1
062	Virusenzephalitis, durch Moskitos übertragen .....	108	7	-	2
063	Virusenzephalitis, durch Zecken übertragen .....	169	4	3	5
064	Virusenzephal. d. sonst. und n.n.bez. Arthropoden übertragen ..	28	-	-	3
065	Hämorrhagisches Fieber, durch Arthropoden übertragen .....	85	2	-	1
066	Sonstige durch Arthropoden übertragene Viruskrankheiten .....	102	1	2	15
070-079	Sonstige durch Viren und Chlamydien übertragene Krankheiten ..	34 220	1 570	3 095	5 114
070	Virushepatitis (Leberentzündung durch Viren) .....	10 150	157	296	1 046
071	Tollwut .....	159	5	5	16
072	Mumps .....	962	15	59	366
073	Psittakose (Papageienkrankheit) .....	79	3	2	5
074	Spezifische Krankheiten, durch Coxsackie-Virus bedingt .....	1 058	172	273	193
075	Infektiöse Mononukleose (Pfeiffersches Drusenfieber) .....	5 948	48	888	1 458
076	Trachom .....	18	-	2	4
077	Sonstige Krankh. der Konjunktiva durch Viren und Chlamydien ...	87	22	12	10
078	Sonstige Krankheiten durch Viren und Chlamydien .....	7 728	115	422	880
079	Virusinfektion bei Affektionen, die anderweitig klassifiziert sind und mit n.n.bez. Sitz .....	8 031	1 033	1 136	1 136

1) Eingeschränkte Aussagefähigkeit, vgl. Seite 8

**Patienten (einschl. Sterbefälle, ohne Stundenfälle) 1995**

**und Altersgruppen**

gesamt  
zahl

von ... bis unter ... Jahren								Pos.-Nr. der ICD/9
15 - 25	25 - 35	35 - 45	45 - 55	55 - 65	65 - 75	75 und mehr	unbekannt	
1 155 153	1 992 106	1 540 148	1 690 659	2 267 440	2 378 841	2 351 773	738	
1 142 613	1 957 586	1 506 734	1 669 712	2 241 457	2 355 467	2 334 591	718	001-999
28 154	32 319	23 155	20 450	24 115	23 970	27 748	30	001-139
13 416	11 404	6 108	4 898	5 430	6 137	9 340	11	001-009
5	16	17	10	14	12	11	-	001
63	73	47	30	16	18	34	-	002
1 328	1 340	965	791	1 029	1 083	1 463	-	003
83	93	67	59	61	48	59	-	004
289	320	148	150	149	120	139	-	005
104	144	106	63	64	74	95	-	006
77	83	59	30	39	30	38	-	007
1 833	1 588	812	666	719	901	1 373	2	008
9 634	7 747	3 887	3 093	3 339	3 851	6 128	9	009
1 053	2 246	2 286	2 163	2 522	2 509	2 023	3	010-018
70	106	106	95	132	115	94	-	010
721	1 504	1 723	1 605	1 690	1 654	1 412	2	011
62	127	85	97	114	171	114	-	012
10	27	21	10	20	16	6	1	013
25	41	24	10	16	20	21	-	014
14	41	58	51	66	82	42	-	015
38	183	101	134	224	125	52	-	016
101	191	144	135	219	265	232	-	017
12	26	24	25	41	61	50	-	018
60	125	164	95	111	104	85	-	020-027
/	/	/	/	/	/	/	/	020
1	6	5	4	6	2	2	-	021
2	10	5	3	4	8	2	-	022
11	18	9	12	14	7	5	-	023
1	3	7	7	1	5	-	-	024
4	30	74	8	10	-	9	-	025
2	4	6	1	-	1	-	-	026
32	51	51	51	69	70	48	-	027
1 871	3 130	3 710	5 234	7 932	8 571	9 549	13	030-041
13	16	8	22	26	17	15	-	030
14	20	29	40	54	37	28	-	031
7	13	10	6	3	4	3	-	032
17	12	14	13	15	10	15	-	033
390	302	115	65	72	31	30	-	034
690	1 736	2 440	3 681	5 206	4 969	5 070	1	035
80	29	16	23	17	26	22	-	036
5	7	7	4	8	14	6	-	037
272	477	532	849	1 826	2 733	3 648	11	038
12	41	39	60	35	36	22	-	039
29	45	48	61	117	73	72	-	040
342	432	392	410	553	621	618	1	041
267	2 221	2 163	1 156	460	143	125	-	042-044
161	1 736	1 753	934	358	74	18	-	042
39	172	124	93	52	53	105	-	043
67	313	286	129	50	16	2	-	044
190	238	141	118	112	90	80	-	045-049
11	16	14	26	11	19	7	-	045
5	16	9	10	15	16	6	-	046
105	126	64	34	24	13	9	-	047
6	6	8	6	8	10	35	-	048
63	74	46	42	54	32	23	-	049
1 295	1 262	752	936	1 758	2 388	3 407	1	050-057
/	/	/	/	/	/	/	/	050
/	/	/	/	/	/	/	/	051
145	216	83	21	23	9	21	1	052
238	430	373	680	1 428	2 122	3 106	-	053
427	350	204	154	223	178	206	-	054
298	113	25	20	21	16	19	-	055
40	16	8	12	13	12	22	-	056
141	123	50	45	38	37	15	-	057
49	136	71	67	90	72	37	-	060-066
1	5	2	3	7	6	3	-	060
9	21	11	2	4	-	1	-	061
4	15	7	11	27	21	14	-	062
9	36	24	28	27	26	7	-	063
3	6	4	1	3	4	4	-	064
21	36	8	5	7	2	3	-	065
2	17	15	17	15	13	5	-	066
7 267	6 824	3 756	2 416	2 017	1 335	826	-	070-079
1 768	2 537	1 578	1 033	887	630	218	-	070
13	8	11	17	21	37	26	-	071
228	76	51	44	55	37	31	-	072
5	11	15	9	12	11	6	-	073
29	55	76	63	97	67	33	-	074
2 488	731	173	84	45	17	16	-	075
3	3	2	2	1	-	1	-	076
7	9	7	9	5	2	4	-	077
1 893	2 082	957	630	401	204	144	-	078
833	1 312	886	525	493	330	347	-	079

2 Aus dem Krankenhaus entlassene vollstationäre

2.7 Nach Diagnosen

Ins  
An

Pos.-Nr. der ICD/9	Diagnose Behandlungsanlaß	Insgesamt	Davon im Alter		
			0 - 1	1 - 5	5 - 15
080-088	Rickettsiosen und sonstige Infektionskrankheiten, durch Arthropoden übertragen	3 884	124	228	510
080	Epidemisches Fleckfieber 1)	42	1	2	5
081	Sonstige Formen des Fleckfiebers 1)	40	2	2	1
082	Durch Zecken übertragene Rickettsiosen	223	1	3	28
083	Sonstige Rickettsiosen	76	3	2	4
084	Malaria	1 886	8	54	93
085	Leishmaniose	259	2	35	39
086	Trypanosomiasis	100	37	26	12
087	Rückfallfieber	717	4	49	260
088	Sonstige durch Arthropoden übertragene Krankheiten	541	46	55	68
090-099	Syphilis (Lues) und sonstige Geschlechtskrankheiten	2 546	185	283	178
090	Syphilis (Lues) connata	499	105	129	64
091	Symptomatische Syphilis (Lues) im Frühstadium	732	41	86	68
092	Latente Syphilis (Lues) im Frühstadium	165	21	13	12
093	Kardiovaskuläre Syphilis (Lues)	97	5	10	5
094	Neurosyphilis (Neuroloues)	298	-	3	10
095	Sonstige Formen der Spätsyphilis (Spätluës) mit Symptomen	36	-	-	1
096	Latente Spätsyphilis (Spätluës)	57	1	3	-
097	Sonstige und n.n.bez. Formen der Syphilis (Lues)	133	1	2	3
098	Gonokokkeninfektion (Tripper, Gonorrhoe)	175	3	5	4
099	Sonstige Geschlechtskrankheiten	354	8	32	11
100-104	Sonstige Spirochätenkrankheiten	1 976	11	26	160
100	Leptospirose	458	4	2	22
101	Angina Plaut-Vincent	223	1	4	20
102	Frambosie	210	4	3	6
103	Pinta	117	2	3	1
104	Sonstige Spirochäteninfektionen	968	-	14	111
110-118	Mykosen	4 522	664	151	193
110	Dermatophytie (Hauptpilzkrankheit)	953	3	32	55
111	Sonstige und n.n.bez. Dermatomykosen (Pityriasis versicolor)	432	16	6	20
112	Candidosis (Soor)	2 219	635	104	99
114	Kokzidioidomykose	82	1	-	-
115	Histoplasmose	56	-	-	-
116	Blastomykotische Infektion	40	1	-	-
117	Sonstige Mykosen	619	6	8	16
118	Gelegenheitsmykosen	115	2	1	2
120-129	Helminthosen (Wurmkrankheiten)	3 102	13	87	591
120	Schistosomiasis (Bilharziose)	304	4	2	17
121	Befall durch sonstige Trematoden (Saugwürmer)	131	1	2	6
122	Echinococcus-Infektion	707	2	1	45
123	Befall durch sonstige Zestoden (Bandwürmer)	237	1	3	50
124	Trichinose	92	-	-	4
125	Filariasis (Fadenwurmkrankheit) und Dracunculus-Infektion	181	-	-	15
126	Hakenwurmkrankheit	110	-	2	13
127	Sonstige intestinale (Darm-)Helminthosen	1 039	3	64	389
128	Sonstige und n.n.bez. Helminthosen	183	2	11	44
129	N.n.bez. Darmparasiten	119	-	2	8
130-136	Sonstige infektiöse und parasitäre Krankheiten	13 596	892	1 348	1 257
130	Toxoplasmose	493	38	11	65
131	Trichomonas-Infektion	101	1	2	3
132	Pedikulose (Läusebefall)	453	3	35	53
133	Acariasis (Milbenbefall) (Krätze, Skabies)	4 144	604	981	734
134	Befall durch sonstige Parasiten (Blutegel, Sandflöhe)	382	14	14	28
135	Sarkoidose (M. Boeck)	4 585	-	6	13
136	Sonstige und n.n.bez. infektiöse und parasitäre Krankheiten	3 438	232	299	361
137-139	Spätfolgen von infektiösen und parasitären Krankheiten	692	1	12	32
137	Spätfolgen von Tuberkulose	302	-	1	10
138	Spätfolgen der akuten Poliomyelitis	181	-	3	11
139	Spätfolgen sonstiger infektiöser und parasitärer Krankheiten	209	1	8	11
140-239	II. Neubildungen	1 677 302	3 114	10 773	22 704
140-149	Bösartige Neubildungen der Lippe, der Mundhöhle und des Rachens	41 098	15	31	101
140	Bösartige Neubildung der Lippe	1 809	3	4	10
141	Bösartige Neubildung der Zunge	6 038	1	1	5
142	Bösartige Neubildung der Hauptspeicheldrüsen	2 488	5	2	33
143	Bösartige Neubildung des Zahnfleisches	920	1	3	2
144	Bösartige Neubildung des Mundbodens	5 304	-	3	1
145	Bösartige Neubildung sonstiger und n.n.bez. Teile des Mundes	3 680	1	-	7
146	Bösartige Neubildung des Rachenringes	6 655	-	3	13
147	Bösartige Neubildung des Nasenrachenraumes	2 588	1	7	16
148	Bösartige Neubildung des Hypopharynx	8 263	1	2	4
149	Bösart. Neubild. sonstigen und mangelhaft bezeichneten Sitzes innerhalb der Lippe, der Mundhöhle und des Rachenraumes	2 753	2	6	10
150-159	Bösartige Neubildung d. Verdauungsorgane und des Bauchfells	301 987	51	74	154
150	Bösartige Neubildung der Speiseröhre	16 611	-	5	10
151	Bösartige Neubildung des Magens	44 506	4	1	6
152	Bösartige Neubildung des Dunndarmes einschließlich des Zwölffingerdarmes	2 631	-	4	9
153	Bösartige Neubildung des Dickdarmes	99 635	5	1	39
154	Bösartige Neubildung des Rektums, der Übergangsstelle des Colon sigmoideum in das Rektum und des Anus	81 554	2	1	11
155	Bösartige Neubildung der Leber und der in der Leber liegenden Gallenwege	14 648	36	48	33
156	Bösartige Neubildung der Gallenblase und der extrahepatischen Gallengänge	10 707	-	2	3
157	Bösartige Neubildung der Bauchspeicheldrüse (Pancreas)	25 472	1	5	13
158	Bösartige Neubildung des Bauchfells (Peritoneum) und des Retroperitonealraumes	2 467	1	3	21
159	Bösartige Neubildung sonstigen und mangelhaft bez. Sitzes innerhalb der Verdauungsorgane und des Bauchfells	3 756	2	4	9

1) Eingeschränkte Aussagefähigkeit, vgl. Seite 8



**Patienten (einschl. Sterbefälle, ohne Stundenfälle) 1995**

**und Altersgruppen**

**gesamt  
zahl**

von ... bis unter ... Jahren								Pos.-Nr. der ICD/9
15 - 25	25 - 35	35 - 45	45 - 55	55 - 65	65 - 75	75 und mehr	unbekannt	
415	892	579	436	356	203	141	-	080-088
5	11	6	3	5	2	2	-	080
3	7	2	4	6	3	10	-	081
20	34	21	32	28	29	27	-	082
9	15	7	10	11	14	7	-	083
255	662	393	219	145	43	14	-	084
47	43	23	18	10	4	18	-	085
3	9	4	2	2	3	2	-	086
38	53	73	81	80	50	29	-	087
41	58	50	67	68	55	32	-	088
344	451	303	234	200	167	201	-	090-099
53	34	28	17	17	30	22	-	090
127	172	93	43	35	21	46	-	091
23	36	20	12	9	5	14	-	092
8	7	5	10	9	16	22	-	093
7	24	43	75	64	38	34	-	094
3	8	2	4	10	5	3	-	095
4	21	7	6	6	5	4	-	096
26	34	28	17	12	6	4	-	097
41	39	21	20	12	14	16	-	098
52	76	56	30	26	27	36	-	099
153	227	285	321	368	257	168	-	100-104
44	37	57	70	84	67	71	-	100
31	34	25	27	35	31	15	-	101
8	22	26	27	45	42	27	-	102
5	6	21	15	35	16	13	-	103
65	128	156	182	169	101	42	-	104
285	434	409	481	689	608	607	1	110-118
67	103	137	109	185	130	138	-	110
30	69	45	57	77	56	56	-	111
140	169	126	175	238	240	293	-	112
5	2	4	8	18	26	18	-	114
3	8	6	3	19	8	9	-	115
5	2	4	1	9	6	11	-	116
30	73	65	94	126	130	70	1	117
5	8	22	34	17	12	12	-	118
381	543	370	315	332	264	206	-	120-129
40	109	55	26	18	15	18	-	120
13	28	19	20	10	18	14	-	121
84	160	129	104	109	46	27	-	122
33	41	17	24	26	25	17	-	123
2	10	14	16	20	16	10	-	124
17	38	29	20	19	25	18	-	125
6	18	18	9	17	17	10	-	126
159	96	63	71	80	68	46	-	127
17	20	12	12	17	19	29	-	128
10	23	14	13	16	15	17	-	129
1 068	2 125	1 975	1 485	1 530	993	862	1	130-136
109	111	70	95	27	14	13	-	130
15	8	9	17	15	12	19	-	131
23	44	110	77	62	23	23	-	132
388	374	288	189	208	139	239	-	133
20	44	56	67	64	46	29	-	134
195	1 071	1 054	767	891	469	119	-	135
318	473	388	333	323	290	420	1	136
40	61	83	95	148	129	91	-	137-139
6	26	36	34	66	70	53	-	137
13	11	21	34	45	29	14	-	138
21	24	26	27	37	30	24	-	139
35 070	83 832	158 225	273 719	408 500	417 877	263 458	30	140-239
282	657	3 819	11 780	14 132	7 115	3 166	-	140-149
34	46	112	213	462	502	423	-	140
20	87	532	1 615	2 142	1 149	486	-	141
40	141	207	383	626	560	491	-	142
24	26	80	192	231	227	134	-	143
5	53	624	1 975	2 090	839	314	-	144
22	57	335	1 015	1 184	704	355	-	145
9	42	668	2 170	2 423	983	344	-	146
87	115	289	644	822	429	178	-	147
31	48	738	2 671	3 231	1 238	299	-	148
10	42	234	902	921	484	142	-	149
479	2 588	10 721	36 003	83 242	96 874	71 798	3	150-159
28	99	786	3 464	5 853	4 069	2 257	-	150
83	623	2 467	5 375	10 296	13 283	12 368	-	151
6	43	148	397	752	718	554	-	152
153	681	2 730	10 082	26 636	34 411	24 896	1	153
70	554	2 655	10 556	24 704	26 253	16 747	1	154
50	237	519	1 500	4 242	4 952	3 031	-	155
6	48	237	823	2 309	3 568	3 711	-	156
38	194	861	3 004	6 938	7 734	6 683	1	157
29	55	198	382	598	714	466	-	158
16	54	120	420	874	1 172	1 085	-	159

Pos.-Nr. der ICD/9	Diagnose Behandlungsanlaß	Insgesamt	Davon im Alter		
			0 - 1	1 - 5	5 - 15
160-165	Bösartige Neubildung der Atmungs- und intrathorakalen Organe ..	155 550	14	53	101
160	Bösartige Neubildung der Nasenhöhlen und -nebenhöhlen sowie des Mittelohres .....	2 298	2	8	25
161	Bösartige Neubildung des Kehlkopfes (Larynx) .....	14 711	2	1	21
162	Bösartige Neubildung der Luftröhre, Bronchien und Lunge .....	131 023	2	30	23
163	Bösartige Neubildung des Rippenfells (Pleura) .....	4 500	-	5	3
164	Bösartige Neubildung von Thymus, Herz und Mediastinum .....	1 938	5	4	22
165	Bösartige Neubildung sonstiger und mangelhaft bez. Sitze innerhalb der Atmungs- und intrathorakalen Organe .....	1 080	3	5	7
170-175	Bösartige Neubildung der Knochen, des Bindegewebes, der Haut und der Brustdrüse .....	263 027	156	899	2 932
170	Bösartige Neubildung der Knochen und Gelenkknorpel .....	9 341	31	162	1 704
171	Bösartige Neubildung des Bindegewebes und sonstiger Weichteile .....	13 581	107	708	1 111
172	Bösartiges Melanom der Haut .....	21 194	1	11	56
173	Sonstige bösartige Neubildungen der Haut .....	24 284	6	12	46
174	Bösartige Neubildung der weiblichen Brustdrüse .....	194 000	11	6	11
175	Bösartige Neubildung der männlichen Brust .....	627	-	-	4
179-189	Bösartige Neubildungen der Harn- und Geschlechtsorgane .....	303 527	129	864	703
179	Bösartige Neubildung der Gebärmutter, n.n.bez. Teil .....	2 972	1	3	5
180	Bösartige Neubildung des Zervix uteri (Gebärmutterhalses) .....	22 977	3	4	7
181	Bösartige Neubildung der Plazenta .....	334	-	-	2
182	Bösartige Neubildung des Corpus uteri .....	21 229	-	1	4
183	Bösartige Neubildung des Ovariums und sonstiger Adnexe .....	57 948	8	8	87
184	Bösartige Neubildung sonstiger und n.n.bez. weiblicher Geschlechtsorgane .....	6 000	-	1	21
185	Bösartige Neubildung der Prostata .....	58 533	12	22	29
186	Bösartige Neubildung des Hodens .....	15 462	11	42	65
187	Bösartige Neubildung des Penis und sonstiger männlicher Geschlechtsorgane .....	1 722	2	8	5
188	Bösartige Neubildung der Harnblase .....	79 440	4	5	20
189	Bösart. Neub. der Niere sowie sonst. und n.n.bez. Harnorgane ..	36 910	88	770	458
190-199	Bösartige Neubildungen sonstiger und n.n.bez. Sitze .....	96 775	437	1 989	3 685
190	Bösartige Neubildung des Auges .....	2 647	93	224	115
191	Bösartige Neubildung des Gehirns .....	25 636	104	902	2 276
192	Bösartige Neubildung sonstiger und n.n.bez. Teile des Nervensystems .....	2 866	97	390	296
193	Bösartige Neubildung der Schilddrüse .....	16 062	-	7	213
194	Bösartige Neubildung sonstiger endokriner Drüsen und verwandter Strukturen (Nebenniere, Nebenschilddrüse) .....	2 252	53	228	186
195	Bösartige Neubildung sonstiger und mangelhaft bez. Sitze .....	5 151	9	49	140
196	Sekundäre und n.n.bez. bösart. Neubildung der Lymphknoten .....	8 371	8	47	288
197	Sekundäre bösart. Neubild. der Atmungs- und Verdauungsorgane ..	14 583	-	3	18
198	Sekundäre Neubildung sonstiger näher bez. Sitze .....	9 973	11	12	20
199	Bösartige Neubildung ohne nähere Bezeichnung des Sitzes .....	9 234	62	127	133
200-208	Bösart. Neubild. des lymphat. und hämatopoetischen Gewebes .....	148 905	308	3 990	7 239
200	Lymphosarkom und Retikulumzellsarkom .....	8 257	19	26	249
201	Morbus Hodgkin (Maligne Lymphogranulomatose) .....	17 521	-	58	736
202	Sonstige bösartige Neubildungen des lymphatischen und histiozytären Systems .....	51 048	35	177	635
203	Multiple Myelom und immunproliferative Neubildung .....	24 631	21	24	11
204	Lymphatische Leukämie .....	23 980	146	3 013	4 465
205	Myeloische Leukämie .....	17 633	34	323	586
206	Monozytäre Leukämie .....	595	2	7	14
207	Sonstige näher bez. Formen der Leukämie .....	1 071	4	67	95
208	Leukämie n.n.bez. Zellart .....	4 049	47	295	448
210-229	Gutartige Neubildungen .....	285 050	1 752	2 290	6 069
210	Gutartige Neubildung der Lippe, der Mundhöhle und des Rachens ..	8 051	43	555	681
211	Gutartige Neubildung sonstiger Teile des Verdauungssystems .....	31 920	22	78	120
212	Gutartige Neubildung der Atmungs- und intrathorakalen Organe ..	6 427	27	68	176
213	Gutartige Neubildung der Knochen und Gelenkknorpel .....	8 707	46	115	1 385
214	Lipom (Fettgeschwulst) .....	9 489	30	55	134
215	Sonst. gutart. Neubild. d. Bindegewebes und sonst. Weichteile ..	10 766	91	170	511
216	Gutartige Neubildung der Haut .....	11 499	199	389	1 168
217	Gutartige Neubildung der Brustdrüse .....	29 215	2	3	100
218	Uterusleiomyom (Uterusmyom) .....	75 375	8	1	11
219	Sonstige gutartige Neubildungen des Uterus .....	10 900	2	1	4
220	Gutartige Neubildung des Ovariums (Eierstocks) .....	37 631	30	9	341
221	Gutartige Neubildung sonstiger weiblicher Geschlechtsorgane ...	4 533	10	-	28
222	Gutartige Neubildungen männlicher Geschlechtsorgane .....	4 901	3	2	47
223	Gutartige Neubildung der Niere und sonstiger Harnorgane .....	3 699	7	13	25
224	Gutartige Neubildung des Auges .....	586	12	23	65
225	Gutart. Neubild. d. Gehirns u. sonst. Teile des Nervensystems ..	12 622	26	81	268
226	Gutartige Neubildung der Schilddrüse .....	4 603	2	2	14
227	Gutartige Neubildung sonstiger endokriner Drüsen und verwandter Strukturen. ....	4 594	8	25	170
228	Hämangiom und Lymphangiom, jeder Sitz .....	6 063	1 128	625	654
229	Gutartige Neubildung sonstiger und n.n.bez. Sitze .....	3 479	56	75	169
230-234	Carcinoma in situ .....	17 796	13	24	71
230	Carcinoma in situ der Verdauungsorgane .....	1 810	2	6	36
231	Carcinoma in situ der Atmungsorgane .....	644	2	1	6
232	Carcinoma in situ der Haut .....	1 180	2	5	12
233	Carc. in situ d. Brustdrüse u. d. Harn- u. Geschlechtsorgane ..	13 829	5	7	12
234	Carcinoma in situ sonstiger und n.n.bez. Sitze .....	333	2	5	5
235-238	Neubildungen unsicheren Verhaltens .....	39 989	117	310	1 041
235	Neubil. unsicheren Verhalt. der Verdauungs- und Atmungsorgane ..	11 195	17	19	82
236	Neubil. unsicheren Verhalt. der Harn- und Geschlechtsorgane ...	9 074	10	15	67
237	Neubildung unsicheren Verhaltens der endokrinen Drüsen und des Nervensystems .....	4 383	35	127	410
238	Neubild. unsicheren Verhaltens sonstiger und n.n.bez. Sitze ...	15 337	55	149	482
239	Neubildungen unbekanntem Charakters .....	23 598	122	249	608

**Patienten (einschl. Sterbefälle, ohne Stundenfälle) 1995**

**und Altersgruppen**

**gesamt  
zahl**

von ... bis unter ... Jahren

15 - 25	25 - 35	35 - 45	45 - 55	55 - 65	65 - 75	75 und mehr	unbekannt	Pos.-Nr. der ICD/9
297	1 169	6 482	23 768	53 803	50 896	18 965	2	160-165
73	131	223	328	627	512	369	-	160
17	100	873	3 294	5 314	3 820	1 269	-	161
101	664	4 905	19 046	45 680	44 448	16 122	2	162
8	42	182	640	1 336	1 406	878	-	163
77	200	244	308	575	396	107	-	164
21	32	55	152	271	314	220	-	165
3 724	9 468	28 766	58 018	67 711	55 862	35 494	7	170-175
2 003	921	676	881	1 200	1 075	688	-	170
1 000	1 118	1 149	1 876	2 667	2 228	1 616	1	171
405	1 812	2 511	3 792	5 448	4 602	2 556	-	172
120	406	951	2 307	4 573	6 604	9 255	4	173
187	5 203	23 449	49 074	53 615	41 167	21 275	2	174
9	8	30	88	208	186	94	-	175
3 150	12 742	17 333	31 276	72 339	97 128	67 860	3	179-189
9	60	188	376	723	878	729	-	179
166	2 736	5 129	4 167	4 254	3 742	2 759	-	180
19	64	59	59	45	41	45	-	181
14	189	686	2 170	5 814	7 338	5 013	-	182
463	1 463	3 851	10 052	17 996	17 154	6 866	-	183
26	165	315	556	960	1 768	2 188	-	184
36	74	156	2 028	13 095	24 494	18 586	1	185
2 133	6 971	3 828	1 137	729	334	212	-	186
34	115	120	234	456	436	312	-	187
118	469	1 563	5 589	17 237	29 384	25 050	1	188
132	436	1 438	4 908	11 030	11 559	6 090	1	189
2 387	5 344	8 744	15 510	24 021	22 263	12 392	3	190-199
33	75	190	334	616	620	347	-	190
975	2 054	2 955	4 135	5 967	4 622	1 646	-	191
168	213	169	330	516	455	231	1	192
564	1 696	2 229	3 061	3 458	3 264	1 569	1	193
63	114	209	339	477	411	172	-	194
146	156	373	756	1 174	1 198	1 150	-	195
134	277	622	1 318	2 087	2 089	1 501	-	196
125	297	777	2 287	4 428	4 384	2 264	-	197
64	227	609	1 667	2 969	2 901	1 493	-	198
115	235	611	1 283	2 329	2 319	2 019	1	199
6 800	9 439	10 574	17 389	31 725	37 624	23 814	3	200-208
380	526	723	1 137	1 888	2 111	1 198	-	200
2 647	3 896	2 576	1 953	2 408	2 217	1 030	-	201
925	2 187	3 534	7 617	13 140	14 612	8 184	2	202
14	137	770	2 418	6 504	8 957	5 835	-	203
1 792	1 126	905	1 547	3 483	4 290	3 213	-	204
849	1 353	1 815	2 308	3 486	4 048	2 830	1	205
10	43	33	43	80	187	176	-	206
39	32	53	103	143	280	255	-	207
144	139	165	263	593	922	1 033	-	208
14 720	32 279	60 814	67 870	46 243	34 667	18 340	6	210-229
393	789	956	1 162	1 545	1 304	623	-	210
346	966	1 643	4 012	8 429	9 794	6 509	1	211
285	627	892	1 344	1 523	1 093	392	-	212
1 686	1 456	1 098	1 055	1 028	574	264	-	213
358	1 016	1 426	2 183	2 349	1 422	516	-	214
945	1 561	1 592	1 908	1 956	1 366	666	-	215
1 239	1 430	1 333	1 490	1 623	1 385	1 234	1	216
1 893	3 663	6 272	7 706	5 644	2 944	988	-	217
252	6 183	28 689	30 580	7 143	1 958	549	1	218
214	1 306	3 002	3 267	3 267	994	440	-	219
4 574	8 666	8 339	6 224	4 491	3 340	1 616	1	220
488	907	927	839	621	464	249	-	221
116	234	173	270	980	1 753	1 323	-	222
96	233	354	585	884	911	591	-	223
63	52	68	64	80	98	61	-	224
504	1 129	1 737	2 325	3 000	2 481	1 070	1	225
107	369	599	804	1 076	1 126	504	-	226
296	530	642	845	1 026	768	284	-	227
532	702	609	632	549	429	202	1	228
333	460	463	575	626	463	259	-	229
621	4 828	4 163	2 400	2 205	1 977	1 492	2	230-234
47	82	113	203	429	470	422	-	230
13	46	61	115	166	134	100	-	231
29	65	74	104	229	309	350	1	232
516	4 582	3 859	1 937	1 333	1 012	565	1	233
16	53	56	41	48	52	55	-	234
1 600	3 409	4 132	5 851	8 370	8 728	6 430	1	235-238
213	548	823	1 558	2 810	3 015	2 110	-	235
399	1 334	1 335	1 507	1 694	1 583	1 129	1	236
292	480	533	605	809	690	402	-	237
696	1 047	1 441	2 181	3 057	3 440	2 789	-	238
1 010	1 909	2 677	3 854	4 709	4 743	3 717	-	239

Pos.-Nr. der ICD/9	Diagnose Behandlungsanlaß	Insgesamt	Davon im Alter			Ins An
			0 - 1	1 - 5	5 - 15	
240-279	III. Endokrinopathien, Ernährungs- und Stoffwechsel- krankheiten sowie Störungen im Immunitätssystem .....	446 747	3 907	5 139	13 493	
240-246	Krankheiten der Schilddrüse .....	174 334	317	107	443	
240	Struma simplex und n.n.bez. Struma .....	24 808	17	13	87	
241	Knotenstruma ohne Thyreotoxikose (Schilddrüsenüberfunkt.) .....	87 209	5	4	98	
242	Thyreotoxikose mit oder ohne Struma .....	54 515	13	10	106	
243	Kongenitale Hypothyreose (Schilddrüsenunterfunktion) .....	519	229	49	37	
244	Erworbene Hypothyreose (Schilddrüsenunterfunktion) .....	3 284	37	13	44	
245	Thyreoiditis (Schilddrüsenentzündung) .....	2 333	4	12	45	
246	Sonstige Affektionen der Schilddrüse .....	1 666	12	6	26	
250-259	Krankheiten sonstiger endokriner Drüsen .....	224 929	541	1 615	8 185	
250	Diabetes mellitus (Zuckerkrankheit) .....	201 170	45	944	6 371	
251	Sonst. Störungen d. inneren Sekretion d. Bauchspeicheldrüse ...	9 850	171	186	216	
252	Krankheiten der Nebenschilddrüse .....	3 842	13	24	61	
253	Krankheiten der Hypophyse und der hypothalamischen Regulationsvorgänge .....	3 076	30	144	545	
254	Krankheiten des Thymus .....	338	22	12	18	
255	Krankheiten der Nebennieren (Addison, Cushing) .....	2 873	204	170	240	
256	Funktionsstörungen der Ovarien (Eierstöcke) .....	1 270	4	1	25	
257	Funktionsstörungen der Hoden .....	371	5	9	45	
258	Polyglanduläre Dysfunktion und ähnliche Störungen .....	440	6	8	28	
259	Sonstige endokrine Störungen .....	1 699	41	117	636	
260-269	Ernährungsmangelkrankheiten .....	3 915	725	396	120	
260	Kwashiorkor-Syndrom .....	107	2	1	1	
261	Hunger-Marasmus .....	397	6	8	8	
262	Sonstige schwere Protein-Calorie-Malnutrition .....	205	6	-	1	
263	Sonstige und n.n.bez. Protein-Calorie-Malnutrition .....	1 002	415	190	40	
264	Vitamin-A-Mangel .....	54	7	2	4	
265	Vitamin-B1- und Nikotinsäuremangel .....	245	26	-	2	
266	Mangel an Vitamin-B-Komplex-Bestandteilen .....	345	3	3	3	
267	Ascorbinsäuremangel .....	81	3	4	1	
268	Vitamin-D-Mangel (Rachitis, Osteomalazie) .....	631	115	99	31	
269	Sonstige Ernährungsmangelkrankheiten .....	848	142	89	29	
270-279	Sonst. Stoffwechsellkrankh. und Störungen im Immunitätssystem ..	43 569	2 324	3 021	4 745	
270	Störungen des Aminosäuretransportes und -stoffwechsels .....	1 499	302	215	167	
271	Störungen des Kohlenhydrattransportes und -stoffwechsels .....	1 513	180	150	235	
272	Störungen des Lipidstoffwechsels (Fettstoffwechsels) .....	5 087	51	78	164	
273	Störungen des Plasmaproteinstoffwechsels .....	1 114	10	7	13	
274	Gicht .....	2 793	9	8	8	
275	Störungen des Mineralstoffwechsels .....	1 897	90	62	145	
276	Störungen des Flüssigkeits-, Elektrolyt- und Säure/Basen- Gleichgewichts .....	12 215	885	1 327	662	
277	Sonstige und n.n.bez. Stoffwechselstörungen (Amyloidose) .....	6 711	640	706	1 534	
278	Fettsucht und sonstige Formen der Überernährung .....	7 137	21	84	1 118	
279	Störungen mit Beteiligung der Immunmechanismen .....	3 603	136	384	639	
280-289	IV. Krankheiten des Blutes und der blutbildenden Organe .....	87 312	1 562	3 999	10 024	
280	Eisenmangelanämie .....	18 430	150	234	178	
281	Sonstige Mangelanämien .....	5 708	38	64	44	
282	Hereditäre (erbliche) hämolytische Anämien .....	5 401	193	663	1 910	
283	Erworbene hämolytische Anämien .....	2 215	39	153	111	
284	Aplastische Anämien .....	7 897	65	335	551	
285	Sonstige und n.n.bez. Anämien .....	18 657	367	252	250	
286	Koagulopathien (Blutgerinnungsstörungen) .....	2 795	91	191	454	
287	Purpura und andere hämorrhagische Diathesen .....	9 061	285	1 285	2 108	
288	Krankheiten der weißen Blutkörperchen (Agranulozytose) .....	2 909	101	97	154	
289	Sonstige Krankheiten des Blutes und der blutbildenden Organe ..	14 239	233	723	4 264	
290-319	V. Psychiatrische Krankheiten .....	764 888	2 009	3 827	26 979	
290-294	Organische Psychosen .....	98 956	30	41	169	
290	Senile und präsenile organische Psychosen .....	48 965	-	2	11	
291	Alkoholpsychosen .....	31 207	6	10	35	
292	Drogenpsychosen .....	3 660	14	12	35	
293	Vorübergehende organische Psychosen (Akute exogene Reaktionstypen) .....	9 001	3	10	57	
294	Anderer (chronische) organische Psychosen .....	6 123	7	7	31	
295-299	Anderer Psychosen .....	205 767	42	196	974	
295	Schizophrene Psychosen .....	116 402	9	2	177	
296	Affektive (manische, depressive) Psychosen .....	68 241	11	92	339	
297	Paranoide Syndrome .....	6 186	-	1	9	
298	Anderer nichtorganische Psychosen .....	14 098	12	20	169	
299	Typische Psychosen des Kindesalters .....	840	10	81	280	
300-316	Neurosen, Persönlichkeitsstörungen (Psychopathien) und andere nichtpsychotische psychische Störungen .....	451 988	1 877	3 130	24 870	
300	Neurosen .....	59 576	44	104	1 665	
301	Persönlichkeitsstörungen (Psychopathien, Charakterneurosen) ...	22 905	12	13	353	
302	Sexuelle Verhaltensabweichungen und Störungen .....	1 339	53	17	59	
303	Alkoholabhängigkeit .....	167 033	17	5	105	
304	Medikamenten-, Drogenabhängigkeit .....	42 085	19	6	55	
305	Drogen- und Medikamentenmißbrauch ohne Abhängigkeit .....	30 150	28	50	940	
306	Funktionelle Störungen psychischen Ursprungs .....	24 602	128	299	1 473	
307	Speziell nicht anderw. klassifizierb. Symptome oder Syndrome ..	16 041	153	435	4 390	
308	Psychogene Reaktion (akute Belastungsreaktion) .....	17 831	20	51	515	
309	Psychogene Reaktion (Anpassungsstörung) .....	34 791	504	213	2 836	
310	Spezifische nichtpsychotische psychische Störungen nach Hirnschädigungen .....	4 711	19	79	282	
311	Anderw. nicht klassifizierbare depressive Zustandsbilder .....	9 318	1	3	62	
312	Anderw. nicht klassifizierb. Störungen des Sozialverhaltens ...	7 355	21	171	4 596	
313	Spezif. emotionale Störungen des Kindes- und Jugendalters .....	5 356	124	170	3 571	
314	Hyperkinetisches Syndrom des Kindesalters .....	2 493	386	177	1 763	
315	Umgeschrieben Entwicklungsrückstände (Legasthenie) .....	3 975	344	1 328	2 040	
316	Anderw. klassifizierte Erkrank., bei denen psychische Faktoren eine Rolle spielen (psychosom. Erkrank. im engeren Sinne) ....	2 427	4	9	165	
317-319	Oligophrenien .....	8 177	60	460	966	
317	Leichter Schwachsinn .....	3 337	40	216	455	
318	Anderer Ausprägungsgrade des Schwachsinn .....	3 601	9	178	412	
319	Nicht näher bezeichneter Schwachsinn .....	639	11	66	99	

**Patienten (einschl. Sterbefälle, ohne Stundenfälle) 1995**
**und Altersgruppen**
**gesamt  
zahl**

von ... bis unter ... Jahren								Pos.-Nr. dstr ICD/9
15 - 25	25 - 35	35 - 45	45 - 55	55 - 65	65 - 75	75 und mehr	unbekannt	
16 306	34 911	47 324	63 343	88 602	91 338	82 365	19	240-279
3 773	17 905	27 205	34 271	39 512	34 438	16 358	5	240-246
666	3 216	4 730	5 440	5 486	3 976	1 175	2	240
2 116	10 870	16 599	20 014	20 526	13 642	3 334	1	241
737	3 116	4 944	7 625	12 173	15 369	10 421	1	242
18	24	21	24	40	40	36	1	243
72	172	258	337	547	763	1 041	-	244
100	279	400	491	418	364	220	-	245
64	228	253	340	322	284	131	-	246
9 277	13 364	16 115	24 089	43 427	51 920	56 391	5	250-259
7 701	10 860	13 549	21 622	40 182	48 213	51 678	5	250
422	713	771	829	1 208	1 805	3 529	-	251
136	395	640	489	708	821	555	-	252
253	289	354	380	497	421	163	-	253
19	37	27	38	50	56	59	-	254
215	319	332	372	500	324	197	-	255
275	483	205	118	65	51	43	-	256
69	84	38	27	38	37	20	-	257
47	87	71	61	38	64	59	-	258
140	127	128	153	141	128	88	-	259
196	190	224	295	400	453	915	1	260-269
6	10	8	16	15	22	26	-	260
7	17	36	21	38	64	192	-	261
3	11	20	31	44	39	50	-	262
112	10	7	22	25	53	127	1	263
6	6	3	5	7	2	12	-	264
4	17	39	50	51	39	17	-	265
4	25	23	38	72	79	95	-	266
8	12	11	15	8	9	10	-	267
21	41	43	45	72	63	101	-	268
25	41	34	52	68	83	285	-	269
3 060	3 452	3 780	4 688	5 263	4 527	8 701	8	270-279
84	71	65	155	159	142	139	-	270
120	167	145	164	151	113	87	1	271
137	384	757	1 157	1 310	773	276	-	272
18	51	56	133	210	334	282	-	273
38	174	375	524	654	469	534	-	274
119	142	208	270	337	304	220	-	275
180	234	260	346	507	1 190	6 617	7	276
1 503	809	359	333	397	245	125	-	277
509	1 034	1 175	1 238	1 099	631	228	-	278
352	386	380	368	439	326	193	-	279
5 445	4 183	4 531	5 461	9 148	15 827	27 129	3	280-289
662	817	1 266	1 434	1 830	3 722	8 136	1	280
93	169	298	376	746	1 262	2 618	-	281
1 326	351	156	142	148	247	265	-	282
108	133	102	169	305	504	589	-	283
319	246	279	368	921	1 857	2 955	1	284
305	487	710	1 054	2 104	4 267	8 860	1	285
239	254	236	221	369	445	295	-	286
529	597	493	637	1 013	1 148	966	-	287
177	260	320	280	463	596	461	-	288
1 687	869	671	780	1 249	1 779	1 984	-	289
70 683	156 820	172 351	120 590	86 731	57 298	67 572	28	290-319
2 472	7 638	12 527	9 893	10 469	14 785	40 920	12	290-294
58	175	336	772	2 715	9 929	34 956	11	290
582	5 112	10 211	7 289	5 435	1 884	643	-	291
1 354	1 110	512	203	149	129	141	1	292
322	711	743	792	1 066	1 775	3 522	-	293
156	530	725	837	1 104	1 068	1 658	-	294
15 638	45 871	43 384	32 509	29 654	22 464	15 032	3	295-299
11 520	35 523	30 803	18 127	12 443	5 593	2 204	1	295
2 289	6 743	9 122	11 411	14 422	14 137	9 673	2	296
493	1 209	975	857	785	901	956	-	297
1 159	2 350	2 450	2 092	1 971	1 803	2 072	-	298
177	46	34	22	33	30	127	-	299
51 537	101 173	114 940	77 306	45 954	19 732	11 456	13	300-316
7 086	13 626	13 449	11 072	6 623	3 737	2 168	2	300
4 863	8 217	5 381	2 314	998	480	274	-	301
3 162	349	254	212	160	47	26	-	302
3 391	33 063	61 574	41 139	21 773	5 040	922	4	303
11 994	19 502	7 266	1 625	837	467	314	-	304
4 782	5 973	7 408	5 283	3 503	1 472	711	-	305
3 592	4 709	4 861	3 842	2 878	1 698	1 121	1	306
3 719	2 338	1 560	1 483	1 144	504	314	1	307
3 179	4 707	4 023	2 448	1 463	808	616	1	308
4 604	6 558	6 726	5 230	3 793	2 558	1 768	1	309
307	478	568	637	664	617	1 058	2	310
322	851	1 130	1 444	1 672	2 015	1 818	-	311
1 782	355	220	93	59	28	30	-	312
1 320	31	32	20	31	34	23	-	313
59	17	14	20	19	19	19	-	314
119	34	18	25	25	21	21	-	315
256	365	456	419	312	187	253	1	316
1 036	2 138	1 500	882	654	317	164	-	317-319
543	1 107	730	394	276	119	57	-	317
431	907	677	401	332	169	85	-	318
62	124	93	87	46	29	22	-	319

2 Aus dem Krankenhaus entlassene vollstationäre

2.7 Nach Diagnosen

Pos.-Nr. der ICD/9	Diagnose Behandlungsanlaß	Insgesamt	Davon im Alter		
			0 - 1	1 - 5	5 - 15
320-389	VI. Krankheiten des Nervensystems und der Sinnesorgane .....	890 281	10 458	28 631	55 588
320-326	Entzündliche Krankheiten des Zentralnervensystems .....	17 697	823	1 085	2 615
320	Bakterielle Meningitis (Hirnhautentzündung) .....	3 619	429	285	524
321	Meningitis (Hirnhautentzündung) durch sonstige Erreger .....	2 731	68	192	640
322	Meningitis (Hirnhautentzündung) n.n.bez. Ätiologie .....	3 494	226	333	841
323	Enzephalitis, Myelitis und Enzephalomyelitis .....	6 089	75	241	516
324	Intrakranieller und intraspinaler Abszeß .....	1 193	8	15	58
325	Phlebitis und Thrombophlebit. der intrakraniell. venös. Sinus ..	403	7	5	10
326	Spätfolgen des intrakraniellen Abszesses oder der intrakraniellen pyogenen Infektion .....	168	10	14	26
330-337	Hereditäre und degenerative Krankheiten des Zentralnervensystems .....	52 063	659	786	1 145
330	Zerebrale Degenerationen, die sich gewöhnlich in der Kindheit manifestieren .....	1 028	104	179	204
331	Sonstige zerebrale Degenerationen (Alzheimer, Pick) .....	10 380	352	360	514
332	Parkinson Syndrome .....	24 548	2	2	14
333	Sonstige extrapyramidale Affektionen und abnorme Bewegungsstörungen (Chorea Huntington) .....	5 124	115	74	147
334	Spino-zerebellare Krankheiten (Friedreich) .....	1 782	4	76	83
335	Affektionen der Vorderhornganglienzellen .....	3 525	65	62	87
336	Sonstige Krankheiten des Rückenmarks (Syngomyelie) .....	4 272	8	23	78
337	Affektionen des autonomen Nervensystems .....	1 404	9	10	18
340-349	Sonstige Krankheiten des Zentralnervensystems .....	176 472	3 904	12 058	21 817
340	Enzephalomyelitis disseminata (Multiple Sklerose) .....	29 672	9	20	129
341	Sonstige demyelinisierende Krankh. des Zentralnervensystems ...	1 248	5	28	116
342	Hemiplegie (Halbseitenlähmung) .....	4 720	12	62	90
343	Zerebrale Kinderlähmung .....	4 735	264	960	2 278
344	Sonstige Lähmungen .....	5 792	47	159	411
345	Epilepsie .....	107 301	3 220	10 061	16 347
346	Migräne .....	11 178	8	85	1 629
347	Kataplexie und Narkolepsie .....	627	1	5	11
348	Sonstige Hirnkrankheiten .....	6 349	160	279	459
349	Sonstige und n.n.bez. Affektionen des Nervensystems .....	4 850	178	399	347
350-359	Affektionen des peripheren Nervensystems .....	83 894	241	628	2 236
350	Affektionen des N. trigeminus .....	4 763	5	16	53
351	Affektionen des N. facialis .....	9 036	42	231	969
352	Affektionen sonstiger Hirnnerven .....	1 828	14	12	51
353	Nervenwurzel- und Plexusaffektionen .....	7 660	16	9	43
354	Mononeuropathie der ober. Gliedm. und Mononeuritis multiplex ..	32 949	17	17	78
355	Mononeuropathie der unteren Gliedmaßen (nicht WS-abhängig) ...	4 453	5	16	55
356	Hereditäre und idiopathische periphere Neuropathien .....	3 235	9	16	79
357	Entzündliche und toxische Neuropathien .....	12 926	8	55	137
358	Neuromuskuläre Affektionen .....	2 994	17	48	125
359	Muskeldystrophien und andere Myopathien .....	4 050	108	208	706
360-379	Affektionen des Auges und seiner Anhangsgebilde .....	404 638	1 161	4 038	11 708
360	Affektionen des Augapfels .....	4 012	23	52	202
361	Netzhautablösung und -defekte .....	17 374	19	28	248
362	Sonstige Netzhautaffektionen .....	14 899	124	53	115
363	Chorioretinale Entzündungen, Narben und sonstige Affektionen der Choriocoele .....	1 666	5	14	130
364	Affektionen der Iris und des Ziliarkörpers .....	3 444	8	48	191
365	Glaukom (Grüner Star) .....	30 085	52	110	377
366	Katarakt (Grauer Star) .....	269 635	102	170	416
367	Refraktionsanomalien und Störungen der Akkomodation .....	1 517	4	36	144
368	Sehstörungen (Gesichtsfelddefekte, Farbfehlsichtigkeit) .....	1 340	15	33	187
369	Blindheit und geringes Sehvermögen .....	795	25	13	54
370	Keratitis (Hornhautentzündung) .....	3 699	8	34	119
371	Hornhauttrübung und sonstige Affektionen der Hornhaut .....	6 817	22	81	189
372	Affektionen der Konjunktiva (Bindehaut) .....	3 086	211	132	184
373	Entzündung der Augenlider .....	1 416	35	183	200
374	Sonstige Affektionen des Augenlides .....	9 411	25	167	309
375	Affektionen des Tränenapparates .....	4 295	236	281	241
376	Affektionen der Orbita (Augenhöhle) .....	1 962	90	298	175
377	Affektionen der Sehnerven und der Sehnervenbahnen .....	4 069	13	54	138
378	Strabismus und sonstige Störungen der Augenmotilität .....	18 342	44	2 120	7 747
379	Sonstige Affektionen des Auges (und seiner Anhangsgebilde) ....	6 774	100	131	342
380-389	Krankheiten des Ohres und des Warzenfortsatzes .....	155 517	3 670	10 036	16 007
380	Affektionen des äußeren Ohres .....	7 937	59	226	1 522
381	Nichteitrige Otitis media und Ohrtrompetenaffektionen .....	15 331	959	4 187	4 859
382	Eitrige und n.n.bez. Otitis media (Mittelohrentzündung) .....	29 613	2 027	3 356	4 447
383	Mastoiditis (Warzenfortsatzentzündung) und verw. Zustände ....	3 261	208	673	708
384	Sonstige Affektionen des Trommelfells .....	4 426	28	187	890
385	Sonstige Affektionen des Mittelohrs und Warzenfortsatzes .....	7 603	19	315	1 420
386	Schwindel-Syndrom und sonst. Affekt. des Vestibularapparates ..	27 865	10	27	151
387	Otosklerose .....	5 633	4	20	91
388	Sonstige Affektionen des Ohres .....	42 231	26	90	734
389	Taubheit (Schwerhörigkeit) .....	11 617	330	955	1 185
390-459	VII. Krankheiten des Kreislaufsystems .....	2 413 429	3 106	2 195	8 837
390-392	Akutes rheumatisches Fieber .....	1 887	13	45	194
390	Rheumatisches Fieber ohne Angabe einer Herzbeteiligung .....	636	4	24	108
391	Rheumatisches Fieber mit Herzbeteiligung .....	991	5	14	64
392	Chorea minor (Veitstanz) .....	260	4	7	22
393-398	Chronische rheumatische Herzkrankheiten .....	30 222	33	44	94
393	Chron. rheumatische Perikarditis (Herzbeutelentzündung) .....	176	3	2	-
394	Mitralklappenfehler .....	9 283	7	14	32
395	Aortanklappenfehler .....	16 911	11	22	35
396	Mitral- und Aortanklappenfehler .....	2 935	3	4	8
397	Krankheiten sonstiger Teile des Endokards (Herzinnenhaut) ....	627	7	-	9
398	Sonstige rheumatische Herzkrankheiten .....	290	2	2	10

**Patienten (einschl. Sterbefälle, ohne Stundenfälle) 1995**

**und Altersgruppen**

gesamt  
zahl

von ... bis unter ... Jahren								Pos.-Nr. der ICD/9
15 - 25	25 - 35	35 - 45	45 - 55	55 - 65	65 - 75	75 und mehr	unbekannt	
40 443	67 263	76 078	90 791	124 027	173 829	223 117	56	320-389
1 851	2 635	2 301	1 993	2 045	1 524	825	-	320-326
364	362	325	340	404	366	220	-	320
351	531	364	186	213	114	72	-	321
393	449	326	272	244	234	176	-	322
612	1 096	1 031	899	856	533	240	-	323
82	106	162	226	258	213	65	-	324
42	68	77	64	53	42	35	-	325
7	23	16	16	17	22	17	-	326
1 069	1 750	2 514	4 420	8 255	14 481	16 981	3	330-337
103	81	69	67	72	66	82	1	330
392	452	434	775	1 384	2 445	3 270	2	331
39	88	245	986	3 317	8 475	11 380	-	332
232	408	564	752	1 026	1 019	787	-	333
80	174	241	296	389	279	170	-	334
79	106	247	550	925	1 024	380	-	335
99	350	581	818	879	889	547	-	336
45	91	133	186	263	284	365	-	337
16 620	25 606	26 366	22 154	20 892	15 216	11 828	11	340-349
1 826	6 546	7 594	6 708	4 614	1 827	393	6	340
85	195	199	175	155	102	187	1	341
88	176	227	346	755	1 241	1 723	-	342
518	223	132	104	108	88	60	-	343
414	607	614	693	1 004	1 079	764	-	344
11 114	14 285	14 361	10 871	11 086	8 804	7 148	4	345
1 663	2 264	1 958	1 704	1 152	459	256	-	346
71	86	71	124	160	62	36	-	347
461	671	629	813	1 104	936	837	-	348
380	553	581	616	754	618	424	-	349
3 173	7 538	10 373	15 477	16 691	15 449	12 028	-	350-359
197	433	512	624	889	1 027	1 007	-	350
673	998	964	1 056	1 543	1 485	1 075	-	351
84	167	216	274	386	376	248	-	352
331	908	1 273	1 552	1 491	1 189	848	-	353
641	2 560	4 293	7 446	6 883	5 874	5 140	-	354
277	591	637	862	897	670	443	-	355
121	237	283	487	652	755	596	-	356
263	831	1 378	2 116	2 953	3 122	2 063	-	357
181	341	324	421	449	609	479	-	358
405	472	493	639	548	342	129	-	359
6 459	10 748	12 707	21 788	50 786	111 326	173 878	39	360-379
236	343	330	338	636	813	1 039	-	360
589	1 103	1 367	2 287	4 848	4 659	2 225	1	361
220	647	801	1 528	3 518	4 587	3 306	-	362
256	307	221	182	217	185	149	-	363
212	439	394	401	499	532	660	-	364
440	931	1 405	2 532	5 806	8 995	9 435	2	365
483	1 197	2 767	8 400	27 050	81 940	147 080	30	366
78	139	149	152	202	290	323	-	367
101	143	132	197	175	132	165	-	368
36	45	53	77	103	178	211	-	369
187	300	326	353	583	758	1 031	-	370
354	830	727	647	957	1 294	1 716	-	371
106	262	337	462	642	472	277	1	372
122	120	117	122	148	164	205	-	373
258	329	534	1 187	1 701	2 274	2 624	3	374
174	349	362	441	704	752	821	-	375
80	163	244	233	257	213	143	-	376
363	699	539	536	682	612	433	-	377
1 934	2 026	1 462	1 095	904	671	338	1	378
230	376	440	618	1 154	1 685	1 697	1	379
11 271	18 986	21 817	24 959	25 358	15 833	7 577	3	380-389
920	1 085	1 029	1 040	988	611	457	-	380
749	912	1 081	1 014	951	455	164	-	381
2 518	3 648	4 005	3 995	3 416	1 663	537	1	382
190	280	325	330	289	161	96	1	383
616	726	615	583	440	261	80	-	384
803	1 000	1 138	1 093	1 029	547	239	-	385
800	2 427	3 579	5 349	6 552	5 445	3 525	-	386
215	944	1 515	1 425	1 002	353	64	-	387
3 614	6 473	6 995	8 384	8 833	5 123	1 959	-	388
846	1 491	1 535	1 746	1 858	1 214	456	1	389
22 991	60 285	124 253	274 350	532 838	670 842	713 608	124	390-459
186	241	220	191	258	283	256	-	390-392
89	104	89	50	65	58	45	-	390
72	105	100	108	161	187	175	-	391
25	32	31	33	32	38	36	-	392
350	840	1 576	3 200	7 384	10 574	6 127	-	393-398
8	20	21	24	52	28	18	-	393
105	236	561	1 164	2 507	3 438	1 219	-	394
152	405	719	1 574	3 961	5 921	4 111	-	395
33	75	148	279	685	1 013	687	-	396
32	81	86	119	124	114	55	-	397
20	23	41	40	55	60	37	-	398

2 Aus dem Krankenhaus entlassene vollstationäre

2.7 Nach Diagnosen

Ins  
An

Pos.-Nr. der ICD/9	Diagnose Behandlungsanlaß	Insgesamt	Davon im Alter		
			0 - 1	1 - 5	5 - 15
401-405	Hypertonie und Hochdruckkrankheiten .....	154 640	81	105	531
401	Essentielle Hypertonie .....	132 562	54	59	406
402	Hypertensive Herzkrankheit .....	16 380	5	4	8
403	Renale Hypertonie .....	2 444	9	13	78
404	Hypertonie mit Herz- und Nierenkrankheit .....	2 484	3	11	14
405	Sekundäre Hypertonie (Phaeochromozytom) .....	770	10	18	25
410-414	Ischämische Herzkrankheiten .....	773 538	85	78	225
410	Akuter Myokardinfarkt .....	133 311	26	12	22
411	Sonstige akute oder subakute Formen von ischäm. Herzkrankh. ...	22 686	5	3	5
412	Alter Myokardinfarkt .....	11 769	3	2	33
413	Angina pectoris .....	90 151	14	18	99
414	Sonstige Formen von chronischen ischäm. Herzkrankheiten .....	515 621	37	43	66
415-417	Krankheiten des Lungenkreislaufs .....	34 817	80	65	87
415	Akute pulmonale Herzkrankheit (Lungenembolie) .....	24 190	5	2	6
416	Chronische pulmonale Herzkrankheit .....	9 814	52	35	56
417	Sonstige Krankheiten des Lungenkreislaufs .....	813	22	28	25
420-429	Sonstige Formen von Herzkrankheiten .....	522 327	2 206	1 098	2 946
420	Akute Perikarditis (Herzbeutelentzündung) .....	3 555	14	22	68
421	Akute und subakute Endokarditis (Herzinnenhautentzündung) .....	3 380	10	17	65
422	Akute Myokarditis (Herzmuskelentzündung) .....	4 017	36	35	96
423	Sonstige Krankheiten des Perikards (Herzbeutels) .....	2 853	11	10	33
424	Sonstige Krankheiten des Endokards (Herzinnenhaut) .....	25 348	260	148	234
425	Myokardiopathie .....	22 686	121	101	200
426	Störungen im Erregungsleitungssystem des Herzens .....	19 210	99	103	313
427	Herzrhythmusstörungen .....	201 338	1 438	533	1 721
428	Herzinsuffizienz .....	218 691	107	66	66
429	Mangelhafte Beschreibung und Komplikationen des Herzens .....	21 249	110	63	150
430-438	Krankheiten des zerebrovaskulären Systems .....	397 573	212	197	429
430	Subarachnoidalblutung .....	10 064	17	14	39
431	Intrazerebrale Hämorrhagie (Gehirnblutung) .....	20 945	55	20	102
432	Sonstige und n.n.bez. intrakranielle Blutungen .....	6 446	55	37	60
433	Verschluß und Stenose der präzerebralen Arterien (Carotis) .....	26 728	4	9	24
434	Verschluß zerebraler Arterien .....	33 662	18	23	51
435	Zerebrale ischämische Attacken .....	67 583	5	9	27
436	Akute aber mangelhaft bezeichnete Hirngefäßkrankheiten .....	166 917	22	20	45
437	Sonstige und mangelhaft bez. Hirngefäßkrankheiten .....	60 804	33	62	73
438	Spätfolgen von Hirngefäßkrankheiten .....	4 424	3	3	8
440-448	Krankheiten der Arterien, Arteriolen und Kapillaren .....	189 142	174	194	616
440	Arteriosklerose .....	119 478	16	15	191
441	Aortenaneurysma .....	15 229	4	-	12
442	Sonstige Aneurysmen .....	4 545	-	10	22
443	Sonstige periphere Gefäßkrankheiten (Raynaud-Syndrom) .....	11 868	33	21	60
444	Arterielle Embolie und Thrombose .....	27 001	10	4	56
446	Periarteriitis nodosa und Verwandte Affektionen .....	4 965	56	65	82
447	Sonstige Affektionen der Arterien und Arteriolen .....	4 841	36	60	123
448	Krankheiten der Kapillargefäße .....	1 215	19	19	70
451-459	Krankheiten der Venen und Lymphgefäße sowie sonstige Krankheiten des Kreislaufsystems .....	309 283	222	369	3 715
451	Phlebitis und Thrombophlebitis .....	53 286	35	29	237
452	Pfortaderthrombose .....	590	2	12	38
453	Sonstige venöse Embolien und Thrombosen .....	23 125	30	19	72
454	Varizen der unteren Extremitäten .....	145 386	10	12	109
455	Hämorrhoiden .....	38 777	3	32	58
456	Varizen sonstigen Sitzes .....	17 318	20	50	1 124
457	Nichtinfektiöse Krankheiten der Lymphgefäße .....	4 901	46	89	270
458	Hypotonie .....	14 539	42	72	1 486
459	Sonstige Affektionen des Kreislaufsystems .....	11 361	34	54	321
460-519	VIII. Krankheiten der Atmungsorgane .....	998 778	38 044	124 926	159 711
460-466	Akute Infektionen der Atmungsorgane .....	120 942	18 868	30 928	20 185
460	Akute Rhinopharyngitis (Erkältung) .....	6 815	2 211	2 283	1 276
461	Akute Nebenhöhlenentzündung (Sinusitis) .....	11 045	32	661	3 005
462	Akute Rachenentzündung (Pharyngitis) .....	2 837	318	739	684
463	Akute Mandelentzündung (Tonsillitis) .....	16 716	724	4 847	4 730
464	Akute Laryngitis und Tracheitis .....	17 431	2 192	8 278	3 309
465	Ak. Inf. der ober. Luftw. an mehreren oder n.n.bez. Stellen ...	20 310	4 750	6 225	4 201
466	Akute Bronchitis und Bronchiolitis .....	45 788	8 641	7 895	2 980
470-478	Sonstige Krankheiten der oberen Luftwege .....	431 914	1 411	66 839	113 988
470	Nasenscheidewandverbiegung (Septumdeviation) .....	73 639	17	127	1 354
471	Nasendpolypen .....	10 488	16	833	1 185
472	Chronische Pharyngitis und Rhinopharyngitis .....	2 728	149	595	576
473	Chronische Nebenhöhlenentzündung (Sinusitis) .....	39 381	5	262	2 113
474	Chron. Affektionen der Tonsillen und des adenoiden Gewebes ...	258 565	365	62 335	105 310
475	Peritonsillarabszeß .....	11 095	16	155	901
476	Chronische Laryngitis und Laryngotracheitis .....	4 975	33	86	106
477	Allergische Rhinitis (Heuschnupfen) .....	1 199	6	44	220
478	Sonstige Krankheiten der oberen Luftwege .....	29 844	784	2 402	2 223
480-487	Pneumonie (Lungenentzündung) und Grippe .....	185 860	10 165	16 813	12 219
480	Viruspneumonie .....	5 295	758	718	422
481	Pneumokokkenpneumonie .....	4 086	63	236	254
482	Sonstige bakterielle Pneumonien .....	50 720	2 577	4 670	3 126
483	Pneumonie durch sonstige näher bez. Erreger .....	7 554	349	768	1 018
484	Pneumonie bei anderw. klassifizierten infek. Krankheiten .....	1 327	46	80	85
485	Bronchopneumonie durch n.n.bez. Erreger .....	53 098	3 916	6 113	3 054
486	Pneumonie durch n.n.bez. Erreger .....	52 312	1 651	2 859	2 231
487	Grippe .....	11 468	805	1 369	2 029



**Patienten (einschl. Sterbefälle, ohne Stundenfälle) 1995**

**und Altersgruppen**

**gesamt  
zahl**

von ... bis unter ... Jahren								Pos.-Nr. der ICD/9
15 - 25	25 - 35	35 - 45	45 - 55	55 - 65	65 - 75	75 und mehr	unbekannt	
1 387	3 657	9 546	22 012	37 608	42 074	37 634	5	401-405
1 178	3 228	8 540	19 428	32 185	35 465	32 015	4	401
43	140	558	1 816	4 159	5 126	4 520	1	402
99	148	258	376	562	571	330	-	403
22	67	120	270	565	756	656	-	404
45	74	70	122	137	156	113	-	405
901	5 679	31 964	102 642	224 265	251 538	156 142	19	410-414
162	1 233	6 316	15 224	30 632	39 218	40 460	6	410
35	168	866	2 778	6 151	7 407	5 267	1	411
26	133	616	1 659	3 221	3 608	2 467	1	412
221	1 291	4 900	11 994	22 966	26 667	21 980	1	413
457	2 854	19 266	70 987	161 295	174 638	85 968	10	414
459	1 186	1 790	2 951	6 531	10 568	11 099	1	415-417
349	979	1 447	2 188	4 446	6 960	7 807	-	415
77	156	295	647	1 938	3 428	3 129	1	416
33	51	48	116	147	180	163	-	417
5 581	11 271	17 667	35 817	82 638	138 924	224 135	44	420-429
281	469	490	537	656	571	447	-	420
161	258	305	402	768	877	517	-	421
502	734	687	624	620	433	250	-	422
143	246	288	396	689	617	420	-	423
339	728	1 159	2 464	5 721	8 664	5 631	-	424
324	904	2 222	4 485	7 520	4 944	1 865	-	425
442	587	709	1 026	2 364	5 057	8 507	3	426
2 768	6 068	9 261	18 669	39 399	58 661	62 814	6	427
229	590	1 611	5 623	21 669	54 111	134 585	34	428
392	687	935	1 591	3 232	4 989	9 099	1	429
1 431	4 082	9 422	23 181	58 010	109 687	190 897	25	430-438
172	826	1 525	2 085	2 462	1 830	1 094	-	430
215	473	1 200	2 498	4 864	6 323	5 193	2	431
116	225	391	670	1 196	1 777	1 916	3	432
75	192	648	2 608	7 042	10 459	5 667	-	433
177	474	1 077	2 575	5 940	9 953	13 374	-	434
216	570	1 273	3 373	8 967	17 999	35 140	4	435
228	710	2 037	6 672	21 025	46 563	89 585	10	436
218	568	1 171	2 473	5 948	13 600	36 654	4	437
14	44	100	227	566	1 183	2 274	2	438
1 112	2 595	6 320	20 357	44 515	59 645	53 609	5	440-448
283	702	3 169	13 251	30 187	38 479	33 180	5	440
61	184	308	1 047	3 376	6 380	3 857	-	441
47	146	266	574	1 146	1 438	896	-	442
144	347	684	1 419	2 694	3 398	3 068	-	443
175	413	1 016	2 473	4 829	7 330	10 695	-	444
144	323	352	690	1 052	1 245	956	-	446
203	399	438	724	1 019	1 109	730	-	447
55	81	87	179	212	266	227	-	448
11 584	30 734	45 748	63 999	71 629	47 549	33 709	25	451-459
1 656	3 948	5 260	7 250	10 916	12 060	11 893	2	451
38	65	72	99	113	93	58	-	452
879	1 932	2 296	3 137	4 661	5 131	4 967	1	453
1 917	13 331	24 554	39 153	40 678	18 676	6 926	20	454
1 288	5 867	8 343	8 090	7 406	4 818	2 870	2	455
2 768	2 398	2 051	2 728	3 418	1 864	897	-	456
371	568	571	721	943	777	545	-	457
2 009	1 693	1 601	1 438	1 727	1 921	2 550	-	458
658	932	1 000	1 383	1 767	2 209	3 003	-	459
95 261	99 271	71 050	69 114	94 782	110 993	135 539	87	460-519
7 522	7 345	4 880	4 696	6 184	7 675	12 638	21	460-466
247	233	128	99	98	110	130	-	460
1 359	1 843	1 248	1 046	995	553	303	-	461
281	248	130	120	117	109	91	-	462
2 709	1 874	782	390	336	193	131	-	463
368	511	510	599	693	542	429	-	464
1 060	832	560	511	633	682	853	3	465
1 498	1 804	1 522	1 931	3 312	5 486	10 701	18	466
71 994	69 676	41 569	28 927	23 865	10 211	3 430	4	470-478
17 062	24 023	14 490	9 014	5 750	1 538	264	-	470
788	1 343	1 488	1 652	1 865	972	345	1	471
247	304	243	192	195	130	97	-	472
4 146	8 249	7 636	7 033	6 561	2 724	652	-	473
43 864	28 125	10 925	4 032	2 546	783	257	3	474
2 770	2 759	1 843	1 073	935	449	194	-	475
127	387	729	1 189	1 317	737	264	-	476
175	217	174	125	107	60	71	-	477
2 815	4 269	4 041	4 617	4 589	2 818	1 286	-	478
5 499	8 783	9 247	10 871	19 043	29 770	63 431	19	480-487
189	306	303	337	463	652	1 147	-	480
122	279	312	342	500	734	1 242	2	481
1 202	2 045	2 341	2 935	5 307	8 520	17 993	4	482
289	436	491	490	768	1 068	1 877	-	483
53	114	95	146	172	224	312	-	484
1 037	1 705	2 002	2 542	5 025	8 289	19 407	8	485
1 305	2 513	2 919	3 426	5 979	9 337	20 087	5	486
1 302	1 385	784	653	829	946	1 366	-	487

Pos.-Nr. der ICD/9	Diagnose Behandlungsanlaß	Insgesamt	Davon im Alter		
			0 - 1	1 - 5	5 - 15
490-496	Chron. obstruktive Lungenkrankh. und verwandte Affektionen ....	197 120	6 489	9 182	11 947
490	Bronchitis, nicht als akut oder chronisch bezeichnet .....	8 767	624	651	301
491	Chronische Bronchitis .....	96 942	1 840	2 473	1 267
492	Emphysem .....	8 031	15	23	29
493	Asthma .....	66 688	3 979	5 941	10 118
494	Bronchiektasie .....	1 562	7	35	119
495	Allergische Alveolitis durch exogen-allergische Ursachen .....	1 942	8	16	71
496	Chron. Verschuß der Atemwege anderw. nicht klassifiziert .....	13 188	16	43	42
500-508	Pneumokoniosen u. sonst. Lungenkrankh. durch äußere Wirkstoffe	8 300	354	463	383
500	Pneumokoniose der Bergleute .....	1 775	31	53	125
501	Asbestose .....	743	-	-	7
502	Pneumokon. durch sonst. Kieselsäur. oder Kieselsaure Salze ....	747	-	-	4
503	Pneumokoniose durch Einatmung von ander. anorganischem Staub ..	186	3	9	12
504	Pneumopathie durch Einatmung von sonstigem Staub .....	117	-	2	13
505	N.n.bez. Pneumokoniose .....	297	1	7	6
506	Respiratorische Affekt. durch chemische Dämpfe und Rauch .....	899	13	35	54
507	Pneumonitis durch feste und flüssige Stoffe .....	2 832	288	332	129
508	Respiratorische Affektionen durch sonstige oder n.n.bez äußere Wirkstoffe .....	704	18	25	33
510-519	Sonstige Krankheiten der Atmungsorgane .....	54 642	757	701	989
510	Pleuraempyem (Rippenfellentzündung) .....	3 821	7	24	57
511	Pleuritis (Rippenfellentzündung) .....	13 062	12	53	182
512	Pneumothorax .....	9 895	36	10	68
513	Lungen- und Mediastinalabszeß .....	956	2	7	16
514	Stauung und Hypostase der Lungen .....	3 146	14	3	6
515	Postpneumonische Lungenfibrose .....	2 053	8	3	22
516	Sonstige Krankheiten der Alveolen und Alveolarwand der Lungen ..	3 075	25	36	75
517	Lungenbeteiligung bei anderw. klassifizierten Krankheiten .....	840	2	1	8
518	Sonstige Lungenkrankheiten (Atelektase) .....	5 707	70	96	131
519	Sonstige Krankheiten der Atmungsorgane .....	12 087	581	468	424
520-579	IX. Krankheiten der Verdauungsorgane .....	1 441 991	22 156	30 419	112 169
520-529	Krankh. der Mundhöhle, der Speicheldrüsen und der Kiefer .....	66 075	383	3 034	7 305
520	Störungen der Entwicklung und des Durchbruchs der Zähne .....	14 630	29	68	2 487
521	Krankheiten der Hartsubstanz der Zähne .....	6 343	5	649	819
522	Krankheiten der Pulpa und des periapikalen Gewebes .....	6 775	2	302	627
523	Parodontopathien .....	1 966	6	87	142
524	Dentofaziale Anomalien, einschl. fehlerhafter Biß .....	12 791	31	38	1 474
525	Sonstige Krankheiten der Zähne und des Zahnhalteapparates .....	4 039	2	83	219
526	Krankheiten der Kiefer .....	5 152	13	106	370
527	Krankheiten der Speicheldrüsen .....	6 987	33	80	305
528	Krankheiten der Mundschleimhaut, ausgen. Schädigungen speziell des Zahnfleisches und der Zunge .....	6 379	237	1 531	775
529	Sonstige Affektionen der Zunge .....	1 013	25	90	87
530-537	Krankheiten der Speiseröhre, des Magens und des Zwölffingerdarmes .....	204 325	2 559	2 457	5 256
530	Krankheiten der Speiseröhre .....	31 372	1 047	557	707
531	Magengeschwür .....	50 043	8	11	91
532	Ulcus duodeni (Zwölffingerdarmgeschwür) .....	33 177	5	9	92
533	Ulcus pepticum ohne Angabe des Sitzes .....	4 392	10	6	40
534	Gastrojejunalgeschwür .....	2 436	2	4	11
535	Gastritis und Duodenitis .....	66 494	164	351	2 073
536	Störungen der Magenfunktion (Achylie) .....	10 624	1 061	1 443	2 094
537	Sonstige Affektionen des Magens und Zwölffingerdarmes .....	5 787	262	76	148
540-543	Appendizitis .....	197 143	81	2 360	62 807
540	Akute Appendizitis .....	142 155	45	1 678	44 806
541	Appendizitis o.n.A. .....	23 598	11	393	8 517
542	Sonstige Appendizitis .....	28 950	13	227	8 728
543	Sonstige Krankheiten der Appendix .....	2 440	12	62	756
550-553	Eingeweidebrüche .....	250 754	9 688	8 725	9 313
550	Leistenbruch .....	185 155	8 481	7 436	7 230
551	Sonstige Eingeweidebrüche mit Gangrän .....	2 893	18	16	41
552	Sonst. Eingeweidebrüche m. Einklemmung oh. A. einer Gangrän ..	9 194	79	72	103
553	Sonst. Eingeweidebrüche oh. A. einer Einklemmung oder Gangrän ..	53 512	1 110	1 201	1 939
555-558	Nichtinfektiöse Enteritis und Kolitis .....	88 640	5 432	7 646	11 963
555	Regionale Enteritis (M. Crohn) .....	21 206	41	109	1 330
556	Idiopathische Proktokolitis (P. ulcerosa) .....	10 983	26	66	598
557	Vaskuläre Insuffizienz des Darmes .....	6 490	65	62	99
558	Sonstige nichtinfektiöse Gastroenteritis und Kolitis .....	49 961	5 300	7 409	9 936
560-569	Sonstige Krankheiten des Darmes und Bauchfells .....	237 179	3 082	4 850	12 847
560	Darmverschuß (Ileus) ohne Angabe eines Eingeweidebruchs .....	46 446	1 343	1 165	1 823
562	Darmdivertikel (Diverticulitis) .....	43 479	8	9	59
564	Funkt. Verdauungsstörungen, anderw. nicht klassifiziert .....	54 527	1 016	2 761	8 542
565	Anal fissur und Analfistel .....	25 243	172	206	230
566	Abszeß im Bereich des Anus und Rektums .....	20 715	285	150	296
567	Peritonitis (Bauchfellentzündung) .....	4 842	13	36	179
568	Sonstige Affektionen des Bauchfells (Verwachsungen) .....	11 708	14	13	267
569	Sonstige Affektionen des Darmes .....	30 219	231	510	1 351
570-579	Sonstige Krankheiten der Verdauungsorgane .....	397 875	931	1 347	2 678
570	Akute und subakute gelbe Leberatrophy .....	1 645	29	22	77
571	Chronische Leberkrankheit und -zirrhose .....	66 055	53	82	271
572	Leberabszeß und Folgen von chronischer Leberkrankheit .....	4 923	12	32	143
573	Sonstige Affektionen der Leber .....	12 141	172	120	451
574	Cholelithiasis (Gallensteinleiden) .....	185 544	17	40	384
575	Sonstige Affektionen der Gallenblase (Cholezystitis) .....	22 723	25	16	70
576	Sonstige Affektionen des Gallensystems (Cholangitis) .....	13 746	32	40	74
577	Krankheiten der Bauchspeicheldrüse (Pankreatitis) .....	56 861	16	81	417
578	Magen-Darm-Blutung .....	30 787	263	252	400
579	Intestinale Malabsorption .....	3 650	312	682	391

**Patienten (einschl. Sterbefälle, ohne Stundenfälle) 1995**

**und Altersgruppen**

**gesamt  
zahl**

von ... bis unter ... Jahren								Pos.-Nr. der ICD/9
15 - 25	25 - 35	35 - 45	45 - 55	55 - 65	65 - 75	75 und mehr	unbekannt	
6 219	7 418	9 307	16 744	34 173	51 199	44 421	21	490-496
371	472	468	581	986	1 523	2 783	7	490
757	1 318	2 728	7 232	18 744	31 971	28 603	9	491
64	143	354	766	1 649	2 673	2 314	1	492
4 735	4 900	4 809	6 119	8 856	10 253	6 935	3	493
98	162	160	281	313	231	156	-	494
116	204	191	302	467	354	213	-	495
78	219	597	1 463	3 118	4 194	3 417	1	496
566	708	502	660	1 213	1 694	1 738	19	500-508
225	279	89	91	225	446	211	-	500
31	51	59	111	217	177	72	18	501
16	25	25	46	167	338	126	-	502
9	12	31	31	38	22	19	-	503
7	13	10	13	18	9	32	-	504
16	24	27	40	63	65	48	-	505
128	157	99	110	103	88	112	-	506
77	78	101	147	247	401	1 031	1	507
57	69	61	71	135	148	87	-	508
3 461	5 341	5 545	7 216	10 304	10 444	9 881	3	510-519
131	281	472	625	839	822	563	-	510
625	1 067	1 323	1 625	2 462	2 803	2 910	-	511
1 836	2 446	1 399	995	1 091	1 165	849	-	512
29	66	120	167	199	205	145	-	513
14	26	39	80	257	631	2 075	1	514
25	72	146	278	465	572	462	-	515
75	163	252	434	778	809	428	-	516
38	99	121	148	185	159	79	-	517
236	308	431	661	1 040	1 314	1 420	-	518
452	813	1 242	2 203	2 988	1 964	950	2	519
135 688	150 938	158 997	179 660	233 031	213 231	205 661	41	520-579
18 178	9 844	6 342	6 186	6 650	4 900	3 253	-	520-529
8 027	1 959	717	508	404	254	177	-	520
571	831	680	727	879	681	501	-	521
843	1 036	889	880	974	739	483	-	522
158	189	226	310	366	300	182	-	523
6 395	2 662	914	518	403	229	127	-	524
415	423	466	666	823	655	287	-	525
642	868	685	828	848	536	256	-	526
459	1 002	1 012	1 052	1 199	984	861	-	527
606	768	652	562	561	395	292	-	528
62	106	101	135	193	127	87	-	529
11 205	18 389	21 800	25 386	33 379	35 591	48 300	3	530-537
1 057	2 183	3 274	4 161	5 478	5 748	7 160	-	530
936	2 747	4 712	6 146	9 084	10 629	15 679	-	531
1 127	2 986	4 083	4 568	5 900	6 092	8 314	1	532
107	280	451	563	833	873	1 229	-	533
47	145	244	372	476	531	604	-	534
6 668	8 696	7 884	8 189	9 804	9 813	12 851	1	535
970	911	721	718	845	836	1 024	1	536
293	441	431	669	959	1 069	1 439	-	537
57 785	30 326	15 489	9 409	8 568	5 920	4 395	3	540-543
39 779	21 892	11 545	7 397	6 860	4 752	3 399	2	540
7 116	3 419	1 579	863	753	493	454	-	541
10 220	4 699	2 190	1 045	812	573	442	1	542
670	316	175	104	143	102	100	-	543
11 051	21 973	26 644	37 893	51 263	44 589	29 609	6	550-553
8 664	16 776	19 173	27 447	37 203	31 982	20 761	2	550
81	181	295	389	566	570	736	-	551
255	557	802	1 168	1 739	1 953	2 466	-	552
2 051	4 459	6 374	8 889	11 755	10 084	5 646	4	553
12 443	13 285	8 923	6 286	6 761	6 949	8 949	3	555-558
3 575	5 641	4 062	2 421	1 878	1 275	874	-	555
1 315	2 215	1 682	1 330	1 500	1 341	910	-	556
173	220	246	342	734	1 432	3 115	2	557
7 380	5 209	2 933	2 193	2 649	2 901	4 050	1	558
14 541	22 198	25 393	28 713	36 835	39 089	49 615	16	560-569
2 029	2 576	2 877	3 865	6 144	8 773	15 843	8	560
148	857	2 741	5 685	10 494	11 981	11 496	1	562
5 549	4 408	3 445	4 067	5 157	6 833	12 646	3	564
1 381	4 812	5 969	5 551	4 295	1 856	770	1	565
2 056	4 683	4 914	3 620	2 648	1 386	676	1	566
234	392	496	628	818	943	1 103	-	567
1 493	2 214	2 332	1 841	1 574	1 175	785	-	568
1 651	2 256	2 619	3 456	5 705	6 142	6 296	2	569
10 485	34 923	54 406	65 787	89 575	76 193	61 540	10	570-579
225	276	225	216	231	199	145	-	570
777	3 951	10 481	14 891	18 933	11 547	5 067	2	571
141	304	565	844	1 347	993	542	-	572
1 231	2 105	1 889	1 901	2 011	1 439	822	-	573
4 897	16 938	23 098	29 260	43 736	38 795	28 379	2	574
464	1 475	2 097	2 860	4 678	5 261	5 774	1	575
265	655	1 003	1 537	2 660	3 516	3 964	-	576
1 639	7 435	12 515	10 644	10 111	7 503	6 298	2	577
686	1 488	2 243	3 276	5 388	6 558	10 230	3	578
160	296	290	358	480	382	319	-	579

2 Aus dem Krankenhaus entlassene vollstationäre

2.7 Nach Diagnosen

Pos.-Nr. der ICD/9	Diagnose Behandlungsanlaß	Insgesamt	Davon im Alter			Ins An
			0 - 1	1 - 5	5 - 15	
580-629	X. Krankheiten der Harn- und Geschlechtsorgane .....	1 075 032	8 088	15 830	33 042	
580-589	Nephritis, Nephrotisches Syndrom und Nephrose .....	78 169	286	1 053	2 536	
580	Akute Glomerulonephritis .....	2 037	44	112	301	
581	Nephrotisches Syndrom .....	3 702	16	465	797	
582	Chronische Glomerulonephritis .....	2 889	4	43	192	
583	Nephritis und Nephropathie, oh. Ang., ob akut oder chronisch ..	4 726	23	102	413	
584	Akutes Nierenversagen .....	6 777	29	41	50	
585	Chronisches Nierenversagen .....	43 999	47	125	447	
586	N.n.bez. Nierenversagen .....	9 065	32	19	84	
587	N.n.bez. Schrumpfniere .....	1 144	15	25	65	
588	Affektionen infolge verminderter Nierenfunktion .....	3 099	59	89	127	
589	Kleine Niere unbekannter Ätiologie .....	731	17	32	60	
590-599	Sonstige Krankheiten der Harnorgane .....	310 457	6 073	6 389	12 607	
590	Infektiöse Nierenkrankheiten .....	28 223	1 896	1 480	2 752	
591	Hydronephrose .....	13 352	461	265	390	
592	Nieren- und Harnleitersteine .....	136 477	54	220	772	
593	Sonstige Affektionen der Niere und des Harnleiters .....	26 854	1 428	1 859	2 563	
594	Steine in den unteren Harnorganen .....	3 931	3	15	41	
595	Harnblasenentzündung .....	24 920	230	378	1 187	
596	Sonstige Affektionen der Harnblase .....	15 982	36	112	744	
597	Urethritis (Harnrohrentzündung), nicht durch Geschlechtsverkehr übertragen, und urethrales Syndrom .....	1 168	7	25	52	
598	Harnrohrenstraktur .....	22 876	29	259	1 131	
599	Sonstige Krankheiten der Harnrohre und der Harnwege .....	36 674	1 929	1 776	2 975	
600-608	Krankheiten der männlichen Geschlechtsorgane .....	155 846	1 482	8 193	14 906	
600	Prostatahyperplasie (Prostatavergrößerung) .....	70 654	2	9	19	
601	Entzündliche Krankheiten der Prostata .....	3 217	1	10	16	
602	Sonstige Affektionen der Prostata .....	1 064	-	7	12	
603	Hydrozele (Wasserbruch) .....	14 184	697	1 234	963	
604	Orchitis und Epididymitis (Hoden- und Nebenhodenentzündung) ...	11 948	72	92	676	
605	Vorhauthypertrophie und Phimose .....	26 075	436	5 365	8 270	
606	Männliche Infertilität (Unfruchtbarkeit) .....	2 687	-	6	32	
607	Affektionen des Penis .....	5 968	79	625	430	
608	Sonstige Affektionen der männlichen Geschlechtsorgane .....	20 049	195	845	4 488	
610-611	Krankheiten der Brustdrüse .....	51 710	106	30	434	
610	Gutartige Dysplasie (Gewebeveränderung) der Brustdrüse .....	28 855	4	7	76	
611	Sonstige Krankheiten der Brustdrüse (Mastitis) .....	22 855	102	23	358	
614-616	Entzündliche Krankheiten der weiblichen Beckenorgane .....	57 785	23	68	490	
614	Entzündliche Krankheiten der Ovarien (Eierstöcke), der Eileiter, des Beckenzellgewebes und Bauchfells .....	39 938	3	4	331	
615	Entzündliche Krankheiten des Uterus, ausgen. Zervix uteri .....	3 473	3	-	13	
616	Entzündl. Krankheiten der Zervix uteri, Vagina und Vulva .....	14 374	17	64	146	
617-629	Sonstige Affektionen der weiblichen Geschlechtsorgane .....	421 065	118	97	2 069	
617	Endometriose .....	19 049	-	-	26	
618	Prolaps weiblicher Geschlechtsorgane .....	46 293	5	10	8	
619	Fisteln mit Beteiligung der weiblichen Geschlechtsorgane .....	2 006	1	6	9	
620	Nichtentzündliche Affektionen der Ovarien (Eierstöcke), der Eileiter und des Ligamentum latum uteri (Mutterbandes) .....	57 896	61	13	818	
621	Uterusaffektionen, anderweitig nicht klassifiziert .....	23 054	-	-	30	
622	Nichtentzündliche Affektionen der Zervix uteri .....	30 907	3	-	16	
623	Nichtentzündliche Affektionen der Vagina .....	3 694	5	15	80	
624	Nichtentzündliche Affektionen der Vulva und des Perineums .....	3 493	8	27	181	
625	Schmerzen und sonstige Symptome in Verbindung mit weiblichen Geschlechtsorganen (Dysmenorrhoe) .....	32 483	6	4	578	
626	Menstruationsstörungen und sonstige abnorme Blutungen aus dem weiblichen Genitaltrakt .....	81 984	7	5	215	
627	Klimakterische und postklimakterische Störungen .....	69 868	8	1	6	
628	Weibliche Infertilität (Unfruchtbarkeit) .....	31 809	5	1	11	
629	Sonstige Affektionen der weiblichen Geschlechtsorgane .....	18 529	7	15	91	
630-676	XI. Komplikationen der Schwangerschaft, bei Entbindung und im Wochenbett .....	1 052 761	/	/	645	
630-639	Schwangerschaft mit nachfolgender Fehlgeburt .....	128 679	-	-	259	
630	Blasenmole .....	1 055	-	-	7	
631	Sonstige Fehlentwicklungen des befruchteten Eies .....	1 338	-	-	-	
632	Missed abortion (Vorzeitiger Fruchttod) .....	45 775	-	-	19	
633	Extrauterin gravidität (Bauchhohlenschwangerschaft) .....	16 227	-	-	9	
634	Abortus spontaneus .....	27 874	-	-	23	
635	Legale Schwangerschaftsunterbrechung .....	24 000	-	-	172	
636	Illegale Schwangerschaftsunterbrechung .....	166	-	-	3	
637	N.n.bez. Fehlgeburt .....	9 957	-	-	14	
638	Mißlungener Versuch einer Schwangerschaftsunterbrechung .....	342	-	-	4	
639	Komplikationen nach Fehlgeburt und Extrauterin- und Molenschwangerschaft .....	1 945	-	-	8	
640-648	Komplikationen, die hauptsächlich im Zusammenhang mit der Schwangerschaft auftreten .....	189 489	/	/	139	
640	Blutung im Frühstadium der Schwangerschaft .....	34 808	-	-	20	
641	Blutung ante partum, Abruptio placentae und Placenta praevia ..	8 066	-	-	6	
642	Hypertonie als Komplikation während der Schwangerschaft, der Entbindung oder im Wochenbett (Toxikosen, Eklampsie) .....	13 223	-	-	9	
643	Hyperemesis gravidarum .....	15 322	-	-	13	
644	Vorzeitige oder drohende Wehen .....	69 392	/	-	50	
645	Verlängerte Schwangerschaft .....	8 133	-	-	2	
646	Sonst. Schwangerschaftskomplik., anderw. nicht klassifiziert ..	28 746	-	/	26	
647	Infektiöse und parasitäre Affektionen der Mutter, anderweitig klassifizierbar, die aber als Komplikation während der Schwangersch., der Entbindung und im Wochenbett auftreten ....	2 730	-	-	1	
648	Sonstige bestehende Affektionen der Mutter, anderweitig klassifizierbar, die aber als Komplikation der Schwangerschaft, Entbindung und im Wochenbett auftreten .....	9 069	-	-	12	

**Patienten (einschl. Sterbefälle, ohne Stundenfälle) 1995**

**und Altersgruppen**

**gesamt  
zahl**

von ... bis unter ... Jahren

15 - 25	25 - 35	35 - 45	45 - 55	55 - 65	65 - 75	75 und mehr	unbekannt	Pos.-Nr. der ICD/9
82 001	168 170	171 945	160 938	167 730	154 704	112 555	29	580-629
2 714	4 695	6 097	9 080	16 175	19 228	16 304	1	580-589
281	276	194	188	255	225	161	-	580
266	278	261	344	514	491	270	-	581
204	345	357	564	507	429	244	-	582
420	526	503	629	770	805	535	-	583
144	308	351	542	1 094	1 740	2 478	-	584
971	2 149	3 406	5 249	10 284	12 128	9 193	-	585
148	420	561	958	1 787	2 395	2 660	1	586
79	111	115	130	230	203	171	-	587
128	220	270	389	633	686	498	-	588
73	62	79	87	101	126	94	-	589
19 578	33 503	35 856	39 746	55 325	52 270	49 098	12	590-599
3 864	3 176	2 024	1 918	2 854	3 428	4 830	1	590
635	1 125	1 071	1 391	2 265	3 026	2 722	1	591
6 508	19 373	23 647	25 130	31 841	20 769	8 160	3	592
1 641	2 241	2 196	2 731	4 200	4 627	3 365	3	593
132	294	358	397	786	964	941	-	594
2 634	2 017	1 406	1 605	2 634	4 192	8 637	-	595
591	1 107	1 419	1 882	2 894	3 487	3 709	1	596
118	165	123	113	131	153	281	-	597
1 063	1 981	1 973	2 479	4 059	5 613	4 289	-	598
2 392	2 024	1 639	2 100	3 661	6 011	12 164	3	599
10 168	10 494	8 643	10 982	26 744	38 097	26 136	1	600-608
27	100	282	2 545	15 759	30 198	21 713	-	600
109	327	388	574	817	677	298	-	601
18	48	48	59	190	358	324	-	602
996	1 016	1 189	1 843	3 225	2 271	750	-	603
1 446	1 919	1 772	1 537	1 702	1 671	1 061	-	604
2 360	1 833	1 332	1 472	2 086	1 579	1 341	1	605
195	1 295	765	242	90	34	28	-	606
997	795	584	927	1 019	342	170	-	607
4 020	3 161	2 283	1 783	1 856	967	451	-	608
5 008	8 451	11 260	12 552	8 653	3 999	1 214	3	610-611
1 442	3 354	6 643	8 380	5 670	2 602	676	1	610
3 566	5 097	4 617	4 172	2 983	1 397	538	2	611
14 433	18 668	13 044	5 922	2 644	1 464	1 028	1	614-616
11 208	13 112	9 259	3 778	1 411	616	215	1	614
764	1 327	691	223	124	146	182	-	615
2 461	4 229	3 094	1 921	1 109	702	631	-	616
30 100	92 359	97 045	82 656	58 189	39 646	18 775	11	617-629
2 450	8 076	5 861	1 960	429	167	77	1	617
91	1 386	5 162	8 409	11 461	13 193	6 567	1	618
78	296	358	366	329	303	260	-	619
8 614	17 309	16 214	7 750	3 731	2 391	994	1	620
399	2 133	4 738	5 765	4 799	3 673	1 516	1	621
2 106	11 094	8 261	4 771	2 915	1 312	427	2	622
830	719	513	520	475	344	193	-	623
521	694	497	407	467	428	263	-	624
7 084	9 267	7 485	3 698	2 361	1 422	578	-	625
3 421	14 188	28 853	26 160	6 281	2 036	816	2	626
147	834	3 278	20 877	24 157	13 833	6 725	2	627
2 552	20 109	8 465	447	88	75	56	-	628
1 807	6 254	7 360	1 526	696	469	303	1	629
248 112	681 666	120 269	2 047	-	-	-	19	630-676
27 432	73 843	26 237	907	-	-	-	1	630-639
242	596	148	62	-	-	-	-	630
270	775	280	13	-	-	-	-	631
8 427	27 985	9 078	265	-	-	-	1	632
2 680	10 389	3 102	47	-	-	-	-	633
6 366	15 846	5 392	247	-	-	-	-	634
6 624	11 248	5 803	153	-	-	-	-	635
36	83	36	8	-	-	-	-	636
2 188	5 675	1 989	91	-	-	-	-	637
112	162	61	3	-	-	-	-	638
487	1 084	348	18	-	-	-	-	639
57 979	113 192	17 887	282	-	-	-	8	640-648
9 532	21 558	3 645	50	-	-	-	3	640
1 611	5 340	1 079	30	-	-	-	-	641
3 102	8 443	1 592	77	-	-	-	-	642
5 783	8 635	880	11	-	-	-	-	643
22 289	41 020	5 978	50	-	-	-	4	644
2 008	5 379	737	7	-	-	-	-	645
10 238	15 917	2 527	36	-	-	-	1	646
928	1 604	195	2	-	-	-	-	647
2 488	5 296	1 254	19	-	-	-	-	648

2 Aus dem Krankenhaus entlassene vollstationäre

2.7 Nach Diagnosen

Ins  
An

Pos.-Nr. der ICD/9	Diagnose Behandlungsanlaß	Insgesamt	Davon im Alter		
			0 - 1	1 - 5	5 - 15
650-659	Normale Entbindung sowie andere Indikationen zur Behandlung während der Schwangerschaft, bei Wehen und Entbindung .....	591 583	-	-	178
650	Normale Entbindung .....	497 123	-	-	128
651	Mehrlingsschwangerschaft .....	4 411	-	-	2
652	Lageanomalie des Fetus .....	15 365	-	-	4
653	Maßverhältnis (zwischen Becken und Größe der Frucht) .....	10 940	-	-	8
654	Abnormität sonst. Organe und des weichen Beckenbindegewebes ...	12 035	-	-	11
655	Bekannte oder vermutete Abnormalität des Fetus, die auf den Zustand der Mutter wirkt .....	2 555	-	-	1
556	Sonstige fetale und placentare Störungen, die den Zustand der Mutter beeinträchtigen .....	23 218	-	-	12
657	Polyhydramnie (Fruchtwasser vermehrung) .....	370	-	-	-
658	Sonstige Störungen im Zusammenhang mit der Amnionhöhle (Fruchthöhle) und den Eihäuten .....	12 787	-	-	5
659	Sonst. Indikationen zur Behandlung oder zum chirurg. Eingriff bei Wehen und Entbindung, anderweitig nicht klassifiziert ....	12 779	-	-	7
660-669	Komplikationen, die hauptsächlich im Verlauf der Wehen und der Entbindung auftreten .....	133 701	-	/	43
660	Mechanisch behinderte Geburt .....	7 629	-	-	2
661	Anomale Wehentätigkeit .....	3 654	-	-	1
662	Verlängerte Wehen .....	4 206	-	-	-
663	Komplikationen der Nabelschnur .....	1 199	-	-	-
664	Verletzung des Damms und der Vulva während der Entbindung ....	19 472	-	-	12
665	Sonstige Geburtsverletzungen .....	2 422	-	-	4
666	Nachgeburtsblutungen .....	1 806	-	-	-
667	Retention der Plazenta ohne Blutung .....	935	-	-	1
668	Komplikationen durch Anästhesie oder sonstige Sedierung bei Wehen und Entbindung .....	255	-	-	1
669	Sonstige Wehen- und Entbindungskomplikationen, anderweitig nicht klassifiziert .....	92 123	-	/	22
670-676	Komplikationen im Wochenbett .....	9 309	-	-	26
670	Puerperalfieber (Kindbettfieber) .....	1 042	-	-	-
671	Venöse Komplik. in der Schwangerschaft und im Wochenbett .....	906	-	-	3
672	Fieber unbekannter Ursache im Wochenbett .....	381	-	-	1
673	Lungenembolie im Entbindungszeitraum .....	141	-	-	-
674	Sonstige und n.n.bez. Komplikationen im Wochenbett, anderweitig nicht klassifiziert .....	2 814	-	-	5
675	Infektionen der Brust und der Brustwarze im Zusammenhang mit der Entbindung .....	3 576	-	-	14
676	Sonstige Krankheiten der Brust im Zusammenhang mit der Entbindung und Laktations-(Milchbildungs-)störungen .....	449	-	-	3
680-709	XII. Krankheiten der Haut und des Unterhautzellgewebes .....	223 548	3 716	7 567	14 018
680-686	Infektionen der Haut und des Unterhautzellgewebes .....	119 766	2 016	4 107	8 188
680	Karunkel und Furunkel .....	7 829	50	133	634
681	Phlegmone und Abszeß der Finger und Zehen .....	11 489	245	363	889
682	Phlegmone und Abszeß sonstigen Sitzes .....	72 278	798	1 911	4 422
683	Akute Lymphadenitis (Lymphknotenentzündung) .....	4 767	245	1 011	1 155
684	Impetigo .....	1 353	236	380	382
685	Haarbalgzyste .....	11 487	64	50	152
686	Sonst. lokale Infekt. der Haut und des Unterhautzellgewebes ...	10 563	378	259	554
690-698	Sonstige entzündliche Krankheiten der Haut und des Unterhautzellgewebes .....	46 627	1 256	2 310	2 498
690	Seborrhoisches Ekzem .....	1 193	204	136	79
691	Atopik-Dermatitis und verwandte Affektionen (Neurodermitis) ...	10 072	602	1 329	1 030
692	Kontaktdermatitis und sonstige Ekzeme .....	11 615	84	208	396
693	Dermatitis durch eingenommene Substanzen .....	4 360	189	179	221
694	Bullöse Dermatose (Pemphigus) .....	2 223	41	48	43
695	Erythematöse Affektionen (Erythema nodosum) .....	4 804	106	334	374
696	Psoriasis (Schuppenflechte) und ähnliche Affektionen .....	9 713	7	27	284
697	Lichen (Hautflechten) .....	801	1	5	16
698	Pruritus (Juckreiz) und verwandte Affektionen .....	1 846	22	44	55
700-709	Sonstige Krankheiten der Haut und des Unterhautzellgewebes ...	57 155	444	1 150	3 332
700	Hühneraugen und Hornhautschwielen .....	1 031	2	6	65
701	Sonstige Atrophie und Hypertrophie der Haut .....	4 862	19	58	363
702	Sonstige Dermatosen (Hautveränderungen) .....	1 089	6	17	33
703	Krankheiten der Nägel .....	2 661	42	49	513
704	Krankheiten der Haare und Haarbälge .....	1 132	11	24	92
705	Affektionen der Schweißdrüsen .....	2 197	29	4	40
706	Krankheiten der Talgdrüsen .....	5 083	54	103	177
707	Chronisches Ulcus der Haut (Dekubitus) .....	18 256	13	22	72
708	Urtikaria (Nesselsucht) .....	11 511	173	730	1 418
709	Sonstige Affektionen der Haut und des Unterhautzellgewebes ...	9 333	95	137	559
710-739	XIII. Krankh. des Skeletts, der Muskeln und des Bindegewebes ..	1 021 788	2 542	5 542	24 230
710-719	Arthropathien (Gelenkleiden) und verwandte Affektionen .....	515 034	1 168	2 974	11 432
710	Diffuse Krankheiten des Bindegewebes .....	11 266	38	36	514
711	Arthropathien in Verbindung mit Infektionen .....	6 798	54	439	848
712	Arthropathien durch Steine und Kristalle .....	2 479	9	4	16
713	Arthropathien in Verbindung mit sonstigen Affektionen, die anderweitig klassifiziert sind .....	3 821	24	29	138
714	Primär-chronische Polyarthritiden und sonstige entzündliche Polyarthropathien .....	40 192	22	723	3 264
715	Osteoarthrose und entsprechende Affektionen .....	224 106	443	370	283
716	Sonstige und n.n.bez. Arthropathien .....	15 727	50	754	1 596
717	Innere Kniegelenkschädigung (Meniskusschäden) .....	167 118	250	237	2 533
718	Sonstige Gelenkschädigungen .....	26 296	241	104	1 053
719	Sonstige und n.n.bez. Gelenkaffektionen .....	18 231	42	278	1 187
720-724	Dorsopathien (Rückenleiden) .....	270 378	217	333	1 069
720	Ankylosierende Spondylitis und sonstige entzündliche Spondylopathien (M. Bechterew) .....	7 088	14	16	92
721	Spondylosis und ähnliche Affektionen .....	18 259	14	16	39
722	Intervertebrale Diskopathien (Bandscheibenschäden) .....	149 332	73	62	142
723	Sonstige Affekt. im zervikalen (Halswirbelsäulen-)Bereich .....	16 655	37	185	448
724	Sonstige und n.n.bez. Affektionen des Rückens .....	78 984	79	54	348

**Patienten (einschl. Sterbefälle, ohne Stundenfälle) 1995**

**und Altersgruppen**

**gesamt  
zahl**

von ... bis unter ... Jahren

15 - 25	25 - 35	35 - 45	45 - 55	55 - 65	65 - 75	75 und mehr	unbekannt	Pos.-Nr. der ICD/9
133 445	397 865	59 816	470	-	-	-	9	650-659
114 010	334 689	48 021	269	-	-	-	6	650
640	3 225	539	4	-	-	-	1	651
2 738	10 867	1 725	31	-	-	-	-	652
1 967	7 631	1 264	10	-	-	-	-	653
2 452	7 887	1 617	68	-	-	-	-	654
537	1 435	573	9	-	-	-	-	655
5 791	14 694	2 681	38	-	-	-	2	656
72	240	57	1	-	-	-	-	657
2 989	8 292	1 488	13	-	-	-	-	658
2 249	8 645	1 851	27	-	-	-	-	659
27 152	91 116	15 254	134	-	-	-	1	660-669
1 451	5 324	845	7	-	-	-	-	660
946	2 340	359	8	-	-	-	-	661
798	2 911	483	14	-	-	-	-	662
237	809	148	5	-	-	-	-	663
4 641	13 146	1 663	9	-	-	-	1	664
579	1 608	222	9	-	-	-	-	665
367	1 206	220	13	-	-	-	-	666
176	638	119	1	-	-	-	-	667
50	169	33	2	-	-	-	-	668
17 907	62 965	11 162	66	-	-	-	-	669
2 104	5 850	1 075	254	-	-	-	-	670-676
272	651	112	7	-	-	-	-	670
182	486	152	83	-	-	-	-	671
107	228	32	13	-	-	-	-	672
24	44	40	33	-	-	-	-	673
594	1 862	323	30	-	-	-	-	674
816	2 340	348	58	-	-	-	-	675
109	239	68	30	-	-	-	-	676
28 241	36 882	28 484	26 877	28 624	23 691	25 434	14	680-709
17 848	22 584	15 978	13 483	14 238	11 328	9 991	5	680-686
1 314	1 803	1 220	866	1 828	546	435	-	680
1 163	1 544	1 430	1 440	1 718	1 320	1 376	1	681
8 632	12 977	10 348	8 903	9 632	7 784	6 809	2	682
590	549	387	291	267	173	98	1	683
84	91	65	46	25	24	20	-	684
4 894	3 994	1 220	539	315	152	106	1	685
1 111	1 626	1 308	1 398	1 453	1 329	1 147	-	686
4 626	6 658	5 869	6 342	6 603	5 158	5 307	-	690-698
96	183	99	72	110	98	116	-	690
1 768	1 973	981	796	742	438	413	-	691
980	1 439	1 473	1 764	1 875	1 505	1 891	-	692
398	620	530	621	564	525	513	-	693
70	127	159	268	280	401	786	-	694
459	709	695	661	638	545	383	-	695
706	1 356	1 749	1 783	1 845	1 211	745	-	696
44	75	107	150	213	136	54	-	697
105	176	176	227	336	299	406	-	698
5 767	7 640	6 637	7 052	7 783	7 205	10 136	9	700-709
64	97	84	108	134	172	298	1	700
639	773	609	786	768	522	324	1	701
56	93	98	146	187	195	257	1	702
624	309	203	190	243	237	251	-	703
197	280	219	117	132	38	22	-	704
324	653	505	334	175	101	32	-	705
687	1 084	892	695	651	444	296	-	706
278	670	927	1 611	2 901	4 045	7 713	4	707
1 517	2 108	1 741	1 557	1 334	625	307	1	708
1 381	1 573	1 359	1 508	1 258	826	636	1	709
63 308	109 605	132 607	176 852	209 278	183 546	114 246	32	710-739
37 766	51 568	50 720	72 040	110 008	114 127	64 212	19	710-719
854	1 519	1 606	2 080	2 263	1 712	649	-	710
418	684	636	745	1 069	1 059	846	-	711
68	202	423	574	556	340	288	-	712
257	442	515	734	817	554	311	-	713
1 550	1 851	3 237	5 684	9 610	9 447	4 804	-	714
2 051	5 255	9 719	24 595	57 340	77 405	46 638	7	715
1 156	1 587	1 614	2 132	2 478	2 333	2 027	-	716
23 474	32 015	27 275	29 488	29 920	16 648	5 268	10	717
5 490	5 217	3 382	3 415	3 395	2 483	1 514	2	718
2 448	2 796	2 313	2 593	2 561	2 146	1 867	-	719
7 265	33 079	52 559	62 273	52 959	35 603	25 015	6	720-724
317	1 006	1 231	1 378	1 459	1 036	539	-	720
246	907	1 979	3 635	4 163	3 661	3 599	-	721
3 415	21 247	34 612	37 929	28 838	15 586	7 484	4	722
626	1 456	2 681	4 286	3 667	2 032	1 237	-	723
2 661	8 463	12 056	15 045	14 832	13 288	12 156	2	724

2 Aus dem Krankenhaus entlassene vollstationäre

2.7 Nach Diagnosen

Pos.-Nr. der ICD/9	Diagnose Behandlungsanlaß	Insgesamt	Davon im Alter		
			0 - 1	1 - 5	5 - 15
725-729	Rheumatismus, ausgen. des Rückens .....	120 988	527	1 097	3 183
725	Polymyalgia rheumatica .....	3 928	4	13	47
726	Periphere Enthesopathien und ähnliche Syndrome .....	38 510	167	171	456
727	Sonstige Affektionen der Synovialis, Sehne und Bursa .....	38 231	71	354	1 339
728	Affektionen der Muskeln, Bänder und Faszien .....	26 315	52	78	480
729	Sonstige Affektionen der Weichteile .....	14 004	233	481	861
730-739	Osteopathien, Chondropathien und erworbene Deformität des Muskelskelettsystems .....	114 388	630	1 138	8 546
730	Osteomyelitis, Periostitis und sonstige Infektionen mit Knochenbeteiligung .....	13 839	187	328	1 092
731	Ostitis deformans und Osteopathien in Verbindung mit sonstigen Affektionen, die anderweitig klassifiziert sind ....	707	26	8	23
732	Osteochondropathien (M. Scheuermann) .....	10 566	34	262	3 285
733	Sonstige Affektionen der Knochen und Knorpel (Osteoporose) ....	34 377	85	169	1 278
734	Plattfuß .....	455	6	5	58
735	Erworbene Deformitäten der Zehen .....	32 512	60	39	290
736	Sonstige erworbene Deformitäten der Gliedmaßen .....	10 432	180	225	1 029
737	Wirbelsäulenverbiegungen .....	4 113	28	65	1 204
738	Sonstige erworbene Deformitäten .....	5 674	19	27	197
739	Nichtallopathische Läsionen, anderw. nicht klassifiziert .....	1 713	5	10	90
740-759	XIV. Kongenitale Anomalien .....	115 865	26 735	19 203	28 620
740	Anezephalus und gleichartige Anomalien .....	299	40	22	15
741	Spina bifida (Spaltwirbel) .....	2 129	356	419	797
742	Sonstige kongenitale Anomalien des Nervensystems .....	4 539	1 059	753	874
743	Kongenitale Anomalien des Auges .....	1 602	365	353	291
744	Kongenitale Anomalien des Ohres, Gesichtes und Halses .....	11 133	316	698	4 956
745	Kongenitale Anomalien des Bulbus cordi sowie kardiale Septumdefekte .....	11 323	3 753	2 273	2 233
746	Sonstige kongenitale Herzanomalien .....	4 532	1 950	711	988
747	Sonstige kongenitale Anomalien des Kreislaufsystems .....	4 540	1 312	737	840
748	Kongenitale Anomalien der Atmungsorgane .....	3 184	672	161	212
749	Gaumen- und Lippenpalte .....	5 914	2 059	1 169	1 363
750	Sonstige kongenitale Anomalien des oberen Verdauungstraktes ...	5 351	3 848	339	246
751	Sonstige kongenitale Anomalien der Verdauungsorgane .....	4 409	1 560	801	714
752	Kongenitale Anomalien der Geschlechtsorgane .....	16 886	528	5 618	7 642
753	Kongenitale Anomalien der Harnorgane .....	7 896	2 296	1 072	1 599
754	Bestimmte Muskel-Skelett-Deformitäten .....	15 104	3 209	1 580	2 725
755	Sonstige kongenitale Anomalien der Gliedmaßen .....	5 308	764	1 156	1 213
756	Sonstige kongenitale Anomalien des Muskel- und Skelettsystems .	4 779	976	541	721
757	Kongenitale Anomalien des Integumentum (Haut) .....	2 718	315	179	414
758	Chromosomenanomalien .....	1 939	840	229	357
759	Sonstige und n.n.bez. kongenitale Anomalien .....	2 220	517	392	410
760-779	XV. Bestimmte Affektionen, die ihren Ursprung in der Perinatalzeit haben .....	126 948	118 892	1 552	621
760	Schädigungen des Fetus oder Neugeborenen durch Krankheiten der Mutter, die nicht im Zusammenhang mit der gegenwärtigen Schwangerschaft stehen müssen .....	1 068	807	30	21
761	Schädigungen des Fetus oder Neugeborenen durch Schwangerschaftskomplikationen .....	1 163	856	9	9
762	Schädigungen des Fetus oder Neugeborenen durch Komplikationen der Plazenta, Nabelschnur oder Eihäute .....	6 668	6 077	9	4
763	Schädigungen des Fetus oder Neugeborenen durch sonstige Komplikationen bei Wehen und Entbindung .....	2 226	1 173	9	9
764	Verzögertes fetales Wachstum und fetale Mangelernährung .....	6 280	5 779	48	14
765	Affektionen durch verkürzte Schwangerschaftsdauer und n.n.bez. Geburtsuntergewicht .....	32 045	31 400	157	33
766	Affektionen durch Übertragung oder zu hohes Geburtsgewicht ....	1 075	902	4	4
767	Geburtstrauma (Geburtsverletzung) .....	1 259	893	43	82
768	Asphyxia fetalis et neonatorum .....	4 002	3 554	56	37
769	Respiratory Distress-Syndrom .....	1 195	1 055	10	17
770	Sonstige respiratorische Affektionen des Fetus oder Neugeborenen .....	12 482	11 899	235	42
771	Infektionen, speziell der Perinatalzeit .....	9 742	9 395	75	49
772	Fetale und neonatale Hämorrhagien .....	562	318	7	8
773	Hämolytische Krankheiten des Fetus oder Neugeborenen durch Isoimmunisation .....	2 056	1 959	3	2
774	Sonstige Neugeborenen-Gelbsucht .....	33 350	32 662	394	39
775	Endokrine und metabolische Störungen speziell des Fetus und Neugeborenen .....	2 813	2 751	14	8
776	Hämatologische Affektionen des Fetus oder Neugeborenen .....	1 132	991	11	17
777	Affektionen des Verdauungssystems in der Perinatalzeit .....	580	471	33	11
778	Affektionen mit Beteiligung des Integumentums und der Temperaturregulation bei Fetus oder Neugeborenen .....	1 144	608	252	149
779	Sonstige und mangelhaft bezeichnete Affektionen, die ihren Ursprung in der Perinatalzeit haben .....	6 096	5 342	153	66
780-799	XVI. Symptome und schlecht bezeichnete Affektionen .....	435 125	19 375	23 320	40 248
780-789	Symptome .....	403 838	15 590	22 189	38 907
780	Allgemeine Symptome (Schwindel, Schlafstörung, Asthenie) .....	154 828	3 814	12 956	5 827
781	Symptome, die das Nerven- sowie das Muskel- und Skelettsystem betreffen .....	6 970	345	706	696
782	Symptome, die die gesamte Haut betreffen .....	6 605	992	260	297
783	Symptome, die die Ernährung, den Stoffwechsel und das Wachstum betreffen .....	11 307	3 211	1 773	1 641
784	Symptome, die den Kopf und Hals betreffen (Kopfschmerzen) .....	23 154	53	429	2 584
785	Symptome, die das kardiovaskuläre System betreffen .....	27 912	370	219	820
786	Symptome, die die Atmungsorgane betreffen sowie sonstige Symptome des Brustkorbs .....	44 282	3 611	717	1 055
787	Symptome, die das Verdauungssystem betreffen .....	21 968	2 228	2 293	3 349
788	Symptome, die die Harnorgane betreffen .....	18 074	69	257	1 325
789	Sonstige Symptome, die das Abdomen und das Becken betreffen ...	88 738	897	2 579	21 313



**Patienten (einschl. Sterbefälle, ohne Stundenfälle) 1995**

**und Altersgruppen**

**gesamt  
zahl**

von ... bis unter ... Jahren

15 - 25	25 - 35	35 - 45	45 - 55	55 - 65	65 - 75	75 und mehr	unbekannt	Pos.-Nr. der ICD/9
8 084	14 339	18 639	26 031	25 747	15 455	7 885	1	725-729
29	58	113	245	654	1 437	1 328	-	725
1 908	4 218	7 159	11 170	8 625	3 242	1 394	-	726
3 333	6 045	6 669	7 325	6 984	4 130	1 981	-	727
1 833	2 436	2 738	4 838	7 217	4 867	1 775	1	728
981	1 582	1 960	2 453	2 267	1 779	1 407	-	729
10 193	10 619	10 689	16 508	20 564	18 361	17 134	6	730-739
922	1 484	1 665	2 000	2 427	2 159	1 575	-	730
33	37	57	99	124	169	130	1	731
2 174	1 193	805	842	815	613	543	-	732
2 163	2 883	2 971	3 643	4 807	6 448	9 930	-	733
36	36	44	83	100	73	14	-	734
1 732	2 400	2 887	6 933	8 909	6 096	3 162	4	735
1 096	983	729	1 302	1 979	1 882	1 026	1	736
991	289	289	294	330	301	322	-	737
896	1 062	956	991	773	456	297	-	738
150	252	286	321	300	164	135	-	739
12 523	9 285	5 788	4 548	4 117	2 975	2 044	27	740-759
33	70	31	23	28	16	21	-	740
232	93	62	47	57	42	23	1	741
312	217	153	182	207	354	427	1	742
134	124	101	91	65	48	30	-	743
1 986	1 449	731	411	331	176	79	-	744
877	607	421	394	444	261	59	1	745
326	157	70	116	100	67	37	-	746
313	238	196	166	240	263	235	-	747
668	614	359	202	162	91	39	4	748
814	259	125	64	34	14	13	-	749
113	113	79	132	159	168	161	3	750
224	181	189	189	196	198	153	4	751
1 276	847	427	219	185	106	38	-	752
439	435	368	436	529	428	290	4	753
2 496	2 096	1 227	821	536	263	149	2	754
907	471	248	198	167	116	68	-	755
502	489	437	459	358	189	106	1	756
479	479	307	233	183	85	40	4	757
157	113	118	61	62	31	29	2	758
235	233	139	104	74	69	47	-	759
1 057	2 516	719	281	353	345	537	75	760-779
43	50	17	16	26	24	34	-	760
47	193	36	1	3	4	5	-	761
130	322	74	18	13	11	10	-	762
203	664	154	2	5	3	4	-	763
119	247	37	6	6	6	18	-	764
88	193	55	12	10	5	37	55	765
27	85	22	4	8	5	14	-	766
41	42	32	30	37	34	35	-	767
85	190	40	9	11	12	7	1	768
17	13	7	13	18	22	23	-	769
26	34	24	29	40	58	91	4	770
26	63	30	22	27	21	30	4	771
9	31	36	40	48	43	22	-	772
10	32	10	6	9	17	8	-	773
28	49	25	11	18	17	101	6	774
4	9	5	5	8	2	6	1	775
7	29	8	12	8	11	38	-	776
15	8	3	7	13	6	10	3	777
27	26	13	18	25	15	11	-	778
105	236	91	20	20	29	33	1	779
33 885	36 957	38 202	47 573	61 747	58 323	75 478	17	780-799
32 342	34 079	35 515	44 699	57 801	53 851	68 849	16	780-789
7 011	9 352	12 123	18 523	25 566	24 151	35 497	8	780
643	824	766	761	788	726	714	1	781
425	609	611	637	782	853	1 139	-	782
593	390	305	362	471	768	1 801	2	783
2 109	2 508	2 454	3 022	3 512	3 363	3 120	-	784
1 261	1 500	1 838	2 760	5 066	6 375	7 701	2	785
2 072	3 734	5 703	8 503	9 832	5 800	3 255	-	786
1 697	1 637	1 401	1 473	2 012	2 283	3 593	2	787
866	1 564	1 877	2 265	2 894	3 134	3 823	-	788
15 665	11 971	8 497	6 393	6 878	6 398	8 206	1	789

2 Aus dem Krankenhaus entlassene vollstationäre

2.7 Nach Diagnosen

Pos.-Nr. der ICD/9	Diagnose Behandlungsanlaß	Insgesamt	Davon im Alter		
			0 - 1	1 - 5	5 - 15
790-796	Unspezifische Befunde .....	14 474	707	520	892
790	Unspezifische Blutbefunde (Abnormer Glucose-Toleranz-Test) ....	3 371	81	128	196
791	Unspezifische Harnbefunde .....	1 355	58	163	362
792	Unspezifische Befunde sonstiger Körpersubstanzen .....	2 004	16	9	24
793	Unspezifische Röntgen- und sonst. Befunde des Körperbaues .....	1 993	56	65	102
794	Unspezifische Befunde von Funktionsprüfungen .....	2 752	195	88	99
795	Unspezifische histologische und immunologische Befunde .....	2 571	26	18	38
796	Sonstige unspezifische Befunde .....	2 428	25	49	71
797-799	Schlecht bezeichn. und unbek. Krankheits- und Todesursachen ...	16 813	3 078	611	449
797	Altersschwäche ohne Angabe einer Psychose .....	1 437	2	2	7
798	Plötzlicher Tod unbekannter Ursache .....	2 276	542	58	27
799	Sonst. mangelh. bezeichn. u. unbek. Ursach. v. Krankh. u. Tod ..	13 100	2 534	551	415
800-999	XVII. Verletzungen und Vergiftungen .....	1 589 950	14 924	56 182	164 143
800-804	Schädelfraktur (Schädelbruch) .....	52 104	1 633	1 965	4 280
800	Fraktur des Schädeldaches .....	9 468	1 234	1 191	1 121
801	Fraktur der Schädelbasis .....	4 506	37	220	458
802	Fraktur der Gesichtsknochen .....	33 886	16	256	2 376
803	Sonstige und n.n.bez. Schädelfrakturen .....	3 058	341	283	286
804	Mehrere Frakturen mit Beteiligung des Schädels oder des Gesichts mit anderen Knochen .....	1 186	5	15	39
805-809	Fraktur (Bruch) der Wirbelsäule und des Rumpfskeletts .....	103 564	45	154	1 749
805	Frakt. d. Wirbelsäule ohne Ang. einer Rückenmarksschädigung ...	40 076	12	71	864
806	Fraktur der Wirbelsäule mit Rückenmarksschädigung .....	9 445	3	18	178
807	Fraktur der Rippe(n), des Brustbeines, des Kehlkopfes und der Luftröhre .....	30 002	16	16	224
808	Beckenbruch .....	22 808	6	39	446
809	Mangelhaft bezeichnete Frakturen des Rumpfskeletts .....	1 233	8	10	37
810-819	Frakturen (Brüche) der oberen Extremitäten .....	206 454	219	3 987	36 298
810	Fraktur der Klavikula (Schlüsselbein) .....	12 351	44	86	745
811	Fraktur der Skapula (Schulterblatt) .....	2 672	1	7	51
812	Fraktur des Humerus (Oberarm) .....	59 807	112	1 761	9 598
813	Fraktur des Radius (Speiche) und der Ulna (Elle) .....	101 896	37	1 857	23 362
814	Fraktur eines oder mehrerer Handwurzelknochen .....	2 968	1	10	140
815	Fraktur eines oder mehrerer Mittelhandknochen .....	12 569	7	28	930
816	Fraktur eines oder mehrerer Fingerglieder .....	11 704	10	184	1 188
817	Multiple Frakturen der Handknochen .....	1 079	1	9	69
818	Mangelhaft bez. Frakturen der oberen Extremitäten .....	900	3	25	165
819	Multiple Frakturen mit Beteiligung beider Arme sowie eines Armes mit Rippe(n) und Brustbein .....	508	3	20	50
820-829	Frakturen (Brüche) der unteren Extremitäten .....	353 295	399	3 209	17 770
820	Fractura colli femuris (Oberschenkelhals) .....	111 246	57	168	509
821	Fraktur sonstiger und n.n.bez. Teile des Femur .....	33 352	256	1 486	2 963
822	Fraktur der Patella (Kniescheibe) .....	13 367	6	13	429
823	Fraktur der Tibia und der Fibula (Schien- und Wadenbein) .....	63 439	49	1 194	7 775
824	Knöchelbruch (Malleolarfraktur) .....	97 615	14	168	4 319
825	Fraktur eines oder mehrerer Fußwurzel- und Mittelfußknochen ...	25 478	4	80	1 057
826	Fraktur eines oder mehrerer Zehenglieder .....	2 979	2	43	307
827	Sonstige, multiple und mangelhaft bezeichnete Frakturen der unteren Extremitäten .....	943	2	26	118
828	Multiple Frakturen der unteren Extremitäten, unterer mit oberer Extremit. und unterer Extremit. mit Rippe(n) und Brustbein ...	1 213	4	12	44
829	Knochenbruch o.n.A. ....	3 663	5	19	249
830-839	Luxationen (Verrenkungen) .....	55 823	114	165	3 445
830	Luxation des Kiefers .....	642	10	17	56
831	Luxation der Schulter .....	14 133	28	25	111
832	Luxation des Ellenbogens .....	3 940	13	35	774
833	Luxation des Handgelenkes .....	763	3	3	31
834	Luxation der Finger .....	1 486	-	11	118
835	Luxation der Hüfte .....	3 215	40	41	116
836	Luxation des Knies .....	25 777	14	11	1 868
837	Luxation des Knöchels .....	3 064	-	4	192
838	Luxation des Fußes .....	1 009	1	2	40
839	Sonstige, multiple und mangelhaft bez. Luxation .....	1 794	5	16	139
840-848	Verstauchungen (Distorsionen), Gelenk- und Muskelzerrungen ...	127 148	77	308	7 949
840	Verstauchung und Zerrung der Schulter und des Oberarmes .....	9 501	14	30	149
841	Verstauchung und Zerrung des Ellenbogens und des Unterarmes ...	979	2	6	95
842	Verstauchung und Zerrung des Handgelenkes und der Hand .....	3 944	2	18	225
843	Verstauchung und Zerrung der Hüfte und des Oberschenkels .....	2 871	2	20	235
844	Verstauchung und Zerrung des Knies und des Beines .....	48 343	24	31	2 229
845	Verstauchung und Zerrung des Fußgelenkes und des Fußes .....	44 854	21	77	3 725
846	Verstauchung und Zerrung der Kreuzbeingegend .....	552	1	5	37
847	Verstauch. u. Zerrung sonst. u. n.n.bez. Stellen des Rückens ..	12 347	6	98	945
848	Sonstige und mangelhaft bez. Verstauchungen und Zerrungen ...	3 757	5	23	309
850-854	Intrakranielle Verletzungen, ausgen. solche mit Schädelbruch ...	215 547	5 926	20 526	44 863
850	Comotio cerebri (Gehirnerschütterung) .....	192 328	5 113	19 152	42 896
851	Contusio cerebri (Gehirnquetschung) .....	6 898	87	314	777
852	Subarachnoidale, subdurale und extradurale Blutung (im Bereich der Hirnhäute) nach einer Verletzung .....	8 343	71	77	232
853	Sonstige und n.n.bez. intrakr. Blutung. nach einer Verletzung ..	2 563	24	34	125
854	Sonstige und n.n.bez. intrakranielle Blutungen .....	5 415	631	949	834
860-869	Innere Verletzungen der Brust, des Bauches und des Beckens ...	13 400	88	373	1 966
860	Traumatischer Pneumothorax und Hämorthorax .....	2 925	22	31	92
861	Verletzungen des Herzens und der Lunge .....	575	4	19	35
862	Verletzung sonstiger und n.n.bez. intrathorakaler Organe .....	717	7	23	38
863	Verletzung des Magen-Darmtraktes .....	1 533	11	66	304
864	Verletzung der Leber .....	871	4	29	134
865	Verletzung der Milz .....	1 848	8	45	333
866	Verletzung der Niere .....	1 882	14	33	297
867	Verletzung der Beckenorgane .....	757	4	5	66
868	Verletzung sonstiger intraabdominaler (Bauch-)Organe .....	1 498	9	84	501
869	Innere Verletzung von n.n.bez. oder mangelh. bez. Organen .....	794	5	38	166

**Patienten (einschl. Sterbefälle, ohne Stundenfälle) 1995**

**und Altersgruppen**

**gesamt  
zahl**

von ... bis unter ... Jahren

15 - 25	25 - 35	35 - 45	45 - 55	55 - 65	65 - 75	75 und mehr	unbekannt	Pos.-Nr. der ICD/9
967	1 807	1 597	1 770	2 355	2 206	1 653	-	790-796
219	299	328	382	547	569	622	-	790
126	97	77	73	94	130	175	-	791
86	43	41	295	562	664	264	-	792
88	146	180	294	453	396	213	-	793
39	59	60	49	48	60	61	-	794
211	831	606	375	273	134	59	-	795
204	332	305	302	378	253	259	-	796
576	1 071	1 090	1 104	1 591	2 266	4 976	1	797-799
1	3	5	5	30	106	1 276	-	797
26	31	56	60	190	384	902	-	798
549	1 037	1 029	1 039	1 371	1 776	2 798	1	799
223 445	222 683	172 756	153 118	167 834	156 678	258 100	87	800-999
11 536	10 667	6 771	4 702	4 039	2 731	3 780	-	800-804
856	972	848	879	949	614	804	-	800
674	726	626	476	551	338	400	-	801
9 429	8 358	4 826	2 908	2 087	1 463	2 167	-	802
331	351	311	290	329	224	312	-	803
246	260	160	149	123	92	97	-	804
7 844	9 939	9 748	11 598	14 911	15 339	32 170	7	805-809
3 456	4 241	3 750	4 297	5 926	6 484	10 974	1	805
1 239	1 530	1 186	1 073	1 278	1 297	1 643	-	806
1 236	2 515	3 337	4 598	5 595	4 255	8 207	3	807
1 799	1 565	1 338	1 456	1 950	3 139	11 067	3	808
114	148	137	174	162	164	279	-	809
20 009	21 335	17 298	17 613	24 860	28 767	36 057	11	810-819
2 852	2 909	1 924	1 307	985	612	886	1	810
353	589	390	356	379	250	296	-	811
2 691	2 829	3 153	4 338	7 087	10 613	17 619	6	812
7 116	7 346	7 498	8 623	13 887	15 764	15 902	4	813
715	864	361	240	248	200	189	-	814
3 668	3 299	1 781	1 052	807	499	498	-	815
2 208	2 562	1 903	1 471	1 226	577	375	-	816
252	260	154	102	84	67	61	-	817
104	96	73	65	104	118	147	-	818
50	61	61	59	53	67	84	-	819
29 496	36 773	35 874	37 122	45 158	47 013	100 444	37	820-829
729	1 376	2 130	3 702	8 230	19 522	74 802	21	820
4 381	3 083	2 024	1 889	2 744	4 048	10 473	5	821
1 422	1 729	1 529	1 589	2 142	2 369	2 138	1	822
8 101	9 610	9 340	8 563	8 554	5 748	4 499	6	823
10 450	14 840	14 785	15 907	18 668	12 321	6 341	2	824
3 051	4 817	4 802	4 275	3 715	2 180	1 495	2	825
502	544	484	389	311	228	169	-	826
116	115	130	120	113	95	108	-	827
241	237	163	142	135	96	139	-	828
503	622	487	546	546	406	280	-	829
11 721	11 598	7 605	6 151	6 120	4 657	4 247	-	830-839
102	111	66	50	53	48	129	-	830
2 280	2 872	1 671	1 479	1 689	1 846	2 132	-	831
463	561	522	501	525	368	178	-	832
133	183	122	87	66	75	60	-	833
229	301	230	235	190	108	64	-	834
275	207	163	207	407	692	1 067	-	835
6 525	5 821	3 985	3 070	2 761	1 300	422	-	836
1 147	876	395	201	140	64	45	-	837
200	241	175	129	124	58	39	-	838
367	425	276	192	165	98	111	-	839
35 006	34 342	19 863	12 581	8 419	4 323	4 276	4	840-848
1 169	2 228	1 720	1 794	1 471	560	366	-	840
160	150	170	171	130	52	43	-	841
768	853	724	655	381	197	121	-	842
371	312	276	292	346	315	702	-	843
13 114	15 034	8 019	4 530	2 941	1 437	982	2	844
14 852	12 088	6 759	3 521	1 929	1 033	849	-	845
85	88	75	49	44	38	130	-	846
3 745	2 828	1 622	1 156	815	448	683	1	847
742	761	498	413	362	243	400	1	848
40 425	25 885	18 124	14 378	14 233	11 367	19 811	9	850-854
37 579	23 119	15 836	12 043	11 393	8 652	16 539	7	850
1 229	1 117	801	709	787	502	575	-	851
583	746	786	981	1 335	1 585	1 946	1	852
384	329	294	278	345	357	393	-	853
650	574	407	367	373	271	358	1	854
2 623	2 430	1 766	1 277	1 128	906	843	-	860-869
513	562	444	382	316	275	288	-	860
127	120	77	54	58	53	28	-	861
117	131	102	87	101	49	62	-	862
274	236	214	134	103	104	87	-	863
218	193	136	61	46	29	21	-	864
428	316	229	161	151	98	79	-	865
469	375	299	151	131	103	70	-	866
88	132	98	87	72	85	120	-	867
250	225	145	87	82	58	57	-	868
139	140	82	73	68	52	31	-	869

2 Aus dem Krankenhaus entlassene vollstationäre

2.7 Nach Diagnosen

Pos.-Nr. der ICD/9	Diagnose Behandlungsanlaß	Insgesamt	Davon im Alter		
			0 - 1	1 - 5	5 - 15
870-879	Offene Wunden des Kopfes, Halses und Rumpfes .....	29 143	144	2 186	3 684
870	Offene Wunde der Augenanhangsgebilde .....	1 740	18	157	275
871	Offene Wunde des Augapfels .....	3 229	9	129	377
872	Offene Wunde des Ohres .....	1 522	4	96	263
873	Sonstige offene Wunden des Kopfes .....	15 470	87	1 527	1 746
874	Offene Wunde des Halses .....	965	3	42	86
875	Offene Wunde der Brustwand .....	824	1	15	72
876	Offene Wunde des Rückens .....	412	5	10	42
877	Offene Wunde des Gesäßes .....	484	1	9	75
878	Offene Wunde der äußeren Geschlechtsorgane einschl. Abriß .....	1 000	3	85	361
879	Off. Wunde sonst. und n.n.bez. Körpert., ausgen. Gliedmaßen .....	3 497	13	116	387
880-887	Offene Wunden der oberen Extremitäten .....	32 621	74	992	2 638
880	Offene Wunde der Schulter und des Oberarmes .....	1 658	13	51	273
881	Offene Wunde des Ellenbogens, des Unterarmes und des Handgelenkes .....	5 867	2	87	536
882	Offene Wunde der Hand, ausgen. Finger allein .....	6 746	7	228	613
883	Offene Wunde eines oder mehrerer Finger .....	11 718	22	371	838
884	Mehrere und n.n.bez. offene Wunden der oberen Extremitäten .....	1 970	17	31	86
885	Traumatische Abtrennung des Daumens (vollständig) (teilw.) ....	1 497	2	32	53
886	Traumatische Abtrennung sonstiger Finger (eines oder mehrerer) (vollständig) (teilweise) .....	3 697	9	180	210
887	Traum. Abtr. des Armes und der Hand (vollständig) (teilw.) ....	468	2	12	29
890-897	Offene Wunden der unteren Extremitäten .....	20 599	38	399	2 862
890	Offene Wunde der Hüfte und des Oberschenkels .....	3 127	20	89	640
891	Offene Wunde des Knies, des Beines (ausgen. Oberschenkel) und des Knöchels .....	10 094	4	103	1 372
892	Offene Wunde des Fußes, ausgen. Zehe(n) allein .....	3 456	2	199	622
893	Offene Wunde der Zehen (eine oder mehrere) .....	783	11	28	75
894	Mehrere und n.n.bez. offene Wunden eines Beines .....	883	-	12	79
895	Traumatische Abtrennung einer oder mehrerer Zehe(n) (vollständig) (teilweise) .....	583	-	7	32
896	Traumatische Abtrennung des Fußes (vollständig) (teilw.) ....	246	1	8	8
897	Traum. Abtr. eines oder beider Beine (vollständig) (teilw.) ....	1 427	-	13	34
900-904	Verletzungen der Blutgefäße .....	3 718	17	56	223
900	Verletzung der Blutgefäße des Kopfes und des Halses .....	1 262	7	31	95
901	Verletzung der Blutgefäße des Thorax .....	4	4	3	17
902	Verletzung der Blutgefäße des Bauches und Beckens .....	406	1	-	30
903	Verletzung der Blutgefäße der oberen Extremitäten .....	719	2	10	43
904	Verletz. d. Blutgef. d. unter. Extremität. u. n.n.bez. Sitzes ..	1 048	3	12	38
905-909	Spätfolgen von Verletzungen, Vergiftungen und sonstigen äußeren Einwirkungen .....	44 729	42	294	2 263
905	Spätfolgen von Verletzungen des Muskel- und Skelettsystems sowie des Bindegewebes .....	36 183	16	118	1 624
906	Spätf. von Verletz. der Haut und des Unterhautzellgewebes ....	3 894	10	135	385
907	Spätfolgen von Verletzungen des Nervensystems .....	1 671	4	14	145
908	Spätfolgen sonstiger und n.n.bez. Verletzungen .....	1 185	6	10	58
909	Spätf. v. sonst. u. n.n.bez. Schädig. durch äußere Einflüsse ..	1 796	6	17	51
910-919	Oberflächliche Verletzungen .....	10 292	91	623	1 492
910	Oberflächliche Verletzungen des Gesichtes, des Halses und der Kopfschwarte, ausgen. Auge .....	3 060	64	300	462
911	Oberflächliche Verletzung des Rumpfes .....	836	3	52	146
912	Oberflächliche Verletzung der Schulter und des Oberarmes .....	299	-	10	32
913	Oberfl. Verletz. des Ellenbogens, Unterarmes und Handgelenkes ..	698	1	14	77
914	Oberfl. Verletz. der Hand (Hände), ausgen. Finger allein .....	631	-	25	66
915	Oberflächliche Verletzung der Finger (eines oder mehrerer) ....	509	3	26	44
916	Oberflächliche Verletzung der Hüfte, des Oberschenkels, des Beines und des Knöchels .....	1 628	-	49	214
917	Oberflächliche Verletzung des Fußes und der Zehe(n) .....	614	7	42	128
918	Oberflächl. Verletz. des Auges und seiner Anhangsgebilde .....	831	5	53	145
919	Oberfl. Verletz. an sonstigen, mehreren und n.n.bez. Stellen ..	1 186	8	52	178
920-924	Prellungen ohne Hautverletzung .....	113 654	1 838	4 185	15 387
920	Prellung des Gesichtes, der Kopfschwarte und des Halses, ausgen. Augen .....	34 305	1 701	3 192	6 075
921	Prellung des Auges und seiner Anhangsgebilde .....	3 522	9	68	665
922	Prellung des Rumpfes .....	39 625	56	636	6 195
923	Prellung der oberen Extremitäten .....	4 011	9	41	248
924	Prellung der unt. Extremität. sowie sonst. und n.n.bez. Sitzes ..	32 191	63	248	2 204
925-929	Quetschungen .....	7 466	30	297	565
925	Quetschung des Gesichtes, der Kopfschwarte und des Halses ....	595	3	54	47
926	Quetschung des Rumpfes .....	1 241	9	22	112
927	Quetschung der oberen Extremitäten .....	1 830	11	87	103
928	Quetschung der unteren Extremitäten .....	3 472	4	119	274
929	Quetschungen an mehreren und n.n.bez. Stellen .....	328	3	15	29
930-939	Folgen des Eindringens von Fremdkörpern in Körperöffnungen ....	10 564	695	2 231	1 557
930	Fremdkörper im äußeren Auge .....	620	11	69	101
931	Fremdkörper im Ohr .....	200	-	42	70
932	Fremdkörper in der Nase .....	174	1	58	24
933	Fremdkörper in Schlund und Kehlkopf .....	1 070	150	182	97
934	Fremdkörper in Luftröhre, Bronchus und Lunge .....	2 064	341	758	248
935	Fremdkörper in Mund, Speiseröhre und Magen .....	4 012	93	633	548
936	Fremdkörper in Dünndarm und Dickdarm .....	539	20	92	122
937	Fremdkörper in Anus und Rektum .....	298	3	6	19
938	Fremdkörper in n.n.bez. Verdauungstrakt .....	1 092	74	375	282
939	Fremdkörper in Harn- und Geschlechtsorganen .....	495	2	16	46

**Patienten (einschl. Sterbefälle, ohne Stundenfälle) 1995**

**und Altersgruppen**

**gesamt  
zahl**

von ... bis unter ... Jahren

15 - 25	25 - 35	35 - 45	45 - 55	55 - 65	65 - 75	75 und mehr	unbekannt	Pos.-Nr. der ICD/9
4 227	4 344	3 496	2 771	2 744	1 982	3 564	1	870-879
275	254	214	143	155	102	147	-	870
453	673	565	344	266	211	202	-	871
283	247	186	142	126	76	99	-	872
2 012	1 809	1 634	1 439	1 510	1 100	2 605	1	873
154	160	122	115	111	91	81	-	874
173	193	118	80	79	45	48	-	875
89	89	59	36	33	20	29	-	876
74	85	54	52	43	28	63	-	877
107	146	90	66	52	47	43	-	878
607	688	454	354	369	262	247	-	879
5 845	7 192	5 348	3 945	3 461	1 865	1 261	-	880-887
285	300	196	176	152	102	110	-	880
1 071	1 279	884	566	601	346	495	-	881
1 372	1 556	1 061	722	634	335	218	-	882
2 172	2 680	2 040	1 524	1 238	615	218	-	883
193	183	130	113	87	63	67	-	884
179	336	293	216	225	117	44	-	885
504	759	661	570	473	254	77	-	886
69	99	83	58	51	33	32	-	887
3 264	3 213	2 326	2 000	2 229	1 994	2 274	-	890-897
588	565	371	260	274	157	163	-	890
1 693	1 528	1 120	977	1 029	995	1 273	-	891
549	597	423	371	364	210	179	-	892
93	111	82	89	106	96	92	-	893
133	139	111	74	108	116	111	-	894
81	91	81	64	70	83	74	-	895
25	37	37	27	45	29	29	-	896
102	145	101	138	233	308	353	-	897
411	492	410	429	572	548	560	-	900-904
121	116	119	143	203	202	225	-	900
31	33	31	41	41	38	44	-	901
50	62	45	48	62	54	54	-	902
109	138	107	81	92	72	65	-	903
100	143	108	116	174	182	172	-	904
6 503	8 868	7 213	6 754	6 418	4 001	2 373	-	905-909
5 337	7 317	5 893	5 543	5 316	3 187	1 832	-	905
618	767	591	533	386	273	196	-	906
235	363	303	253	220	87	47	-	907
155	211	199	153	170	143	80	-	908
158	210	227	272	326	311	218	-	909
1 579	1 529	1 136	957	987	746	1 151	1	910-919
430	353	290	255	290	196	420	-	910
159	142	85	59	66	55	69	-	911
49	35	35	40	25	26	47	-	912
113	121	84	68	61	60	99	-	913
98	105	72	64	88	58	55	-	914
84	95	59	56	77	38	27	-	915
262	245	172	165	168	132	220	1	916
68	105	75	54	57	38	40	-	917
115	136	130	91	63	46	47	-	918
201	192	194	105	92	97	127	-	919
17 217	13 391	9 689	8 304	8 947	9 021	25 667	8	920-924
6 196	3 988	2 805	2 116	2 029	1 611	4 587	5	920
733	669	409	304	249	182	234	-	921
5 835	4 913	3 585	3 126	3 274	3 246	8 759	-	922
547	549	381	373	369	384	1 110	-	923
3 906	3 272	2 509	2 385	3 026	3 598	10 977	3	924
1 169	1 764	1 061	813	682	414	671	-	925-929
124	142	88	51	29	21	36	-	925
239	467	121	65	65	47	94	-	926
274	415	312	242	181	84	121	-	927
492	698	507	410	369	233	366	-	928
40	42	33	45	38	29	54	-	929
690	924	797	763	967	895	1 044	1	930-939
96	93	61	68	56	32	33	-	930
17	7	6	10	16	16	16	-	931
15	18	9	20	13	12	4	-	932
41	63	66	69	102	110	190	-	933
46	65	62	75	91	145	233	-	934
268	376	341	387	524	436	405	1	935
47	58	40	23	41	43	53	-	936
33	75	50	25	41	22	24	-	937
87	72	59	43	41	32	27	-	938
40	97	103	43	42	47	59	-	939

Pos.-Nr. der ICD/9	Diagnose Behandlungsanlaß	Insgesamt	Davon im Alter		
			0 - 1	1 - 5	5 - 15
940-949	Verbrennungen .....	18 443	946	3 440	2 360
940	Auf die Augen und seine Anhangsgebilde beschr. Verbrennung ....	1 698	28	108	123
941	Verbrennung des Gesichtes, Kopfes und Halses .....	2 408	79	366	368
942	Verbrennung des Rumpfes .....	2 277	138	626	361
943	Verbren. der oberen Extremit., ausgen. Handgelenk und Hand ....	1 551	95	323	145
944	Verbrennung eines oder beider Handgelenke und einer oder beider Hände .....	1 776	101	266	188
945	Verbrennung der unteren Extremitäten .....	3 538	141	438	539
946	Verbrennung mehrerer näher bez. Stellen .....	1 082	56	194	128
947	Verbrennung der inneren Organe .....	498	12	152	73
948	Verbrennungen, entsprechend dem betroffenen Anteil der Körperoberfläche .....	2 301	176	581	268
949	N.n.bez. Verbrennung .....	1 314	120	386	167
950-957	Nerven- und Rückenmarksverletzungen .....	7 834	19	135	432
950	Verletzung des N. opticus (Sehnerv) und der Reflexbahnen .....	2 522	5	32	149
951	Verletzung sonstiger Hirnnerven .....	249	1	5	10
952	Rückenmarksverletz. oh. A. e. Knochenverletz. d. Wirbelsäule ...	918	6	23	41
953	Verletz. der Nervenwurzeln und der spinalen Nervengeflechte ...	596	2	7	30
954	Verletzung sonstiger Nerven des Rumpfes, ausgen. Schulter- und Beckengürtel .....	256	-	5	13
955	Verletzung der peripheren Nerven des Schultergürtels und der oberen Extremitäten .....	2 349	5	50	142
956	Verletzung der peripheren Nerven des Beckengürtels und der unteren Extremitäten .....	637	-	9	33
957	Verletzung sonstiger und n.n.bez. Nerven .....	307	-	4	14
958-959	Bestimmte Komplik. nach Verletzung und n.n.bez. Verletzungen ..	12 831	103	572	1 398
958	Bestimmte Frühkomplikationen nach Verletzung .....	3 697	14	82	286
959	Sonstige und n.n.bez. Verletzungen .....	9 134	89	490	1 112
960-979	Vergiftung durch Drogen, Medikamente, Seren und Impfstoffe ....	35 078	505	3 357	1 917
960	Vergiftung durch Antibiotika .....	709	18	81	55
961	Vergiftung durch sonstige antiinfektiöse Pharmaka .....	224	2	26	17
962	Vergiftung durch Hormone und ihre synthetischen Substitute ....	556	23	110	25
963	Vergiftung durch Pharmaka, die hauptsächlich auf den Gesamtorganismus wirken .....	1 161	22	170	70
964	Vergiftung durch Pharmaka mit Hauptwirkung auf die Blutbestandteile .....	454	6	25	18
965	Vergiftung durch Analgetika, Antipyretika und Antirheumatika ..	4 845	44	315	383
966	Vergiftung durch krampflösende Pharmaka und Anti- Parkinsonmittel .....	830	15	67	64
967	Vergiftung durch Sedativa und Hypnotika .....	6 218	14	110	175
968	Vergiftung durch sonstige zentral dämpfende Pharmaka .....	566	3	19	6
969	Vergiftung durch Psychopharmaka .....	7 599	10	274	272
970	Vergiftung durch zentral stimulierende Pharmaka .....	443	51	90	22
971	Vergiftung durch Pharmaka, die hauptsächlich auf das autonome Nervensystem wirken .....	550	28	136	65
972	Vergiftung durch Pharmaka, die hauptsächlich auf Herz und Kreislauf wirken .....	3 301	55	435	95
973	Vergiftung durch Pharmaka, die hauptsächlich auf den Magen-Darm-Trakt wirken .....	394	11	94	53
974	Vergiftung durch Pharmaka für den Wasser-, Mineralien- und Harnsäure-Stoffwechsel .....	287	5	56	27
975	Vergiftung durch Pharmaka, die hauptsächlich auf die glatte und die quergestreifte Skelettmuskulatur sowie auf das Atmungssystem wirken .....	657	45	247	72
976	Vergiftung durch Pharmaka, die hauptsächlich auf die Haut und Schleimhaut wirken sowie Pharmaka für Augen, Hals, Nase, Ohren und Zähne .....	326	18	146	28
977	Vergiftung durch sonstige und n.n.bez. Pharmaka .....	5 790	120	998	449
978	Vergiftung durch bakterielle Impfstoffe .....	77	9	8	9
979	Vergiftung durch sonstige Impfstoffe und Sera .....	91	6	10	12
980-989	Toxische Wirkungen von mediz. nichtgebräuchl. Substanzen .....	29 543	912	4 197	3 531
980	Toxische Wirkung durch Alkohol .....	10 017	27	135	608
981	Toxische Wirkung von Erdölprodukten .....	642	21	422	51
982	Tox. Wirk. von Lösungsm., die nicht auf Petroleum basieren ....	645	21	229	43
983	Toxische Wirkung von ätzenden aromatischen Verbindungen, Säuren und Ätzalkalien .....	847	23	301	60
984	Tox. Wirkung von Blei und Bleiverbindungen (einschl. Dämpfe) ..	110	1	15	4
985	Toxische Wirkung von sonstigen Metallen .....	507	24	99	56
986	Toxische Wirkung von Kohlenmonoxyd .....	859	17	49	130
987	Toxische Wirkung von sonstigen Gasen, Dämpfen und Rauch .....	4 633	107	342	594
988	Toxische Wirkung von schädlichen Substanzen die als Nahrungsmittel gegessen werden .....	2 267	199	769	507
989	Tox. Wirkung von sonst. mediz. nichtgebräuchl. Substanzen ....	9 016	472	1 836	1 478
990-995	Sonstige und n.n.bez. Schädigungen durch äußere Einflüsse ....	30 126	554	2 002	3 826
990	N.n.bez. Strahlenschäden .....	314	3	3	10
991	Kälteschäden .....	963	18	37	59
992	Hitzeschäden .....	1 378	30	172	354
993	Luftdruckschäden .....	258	8	12	18
994	Schädigungen durch sonstige äußere Einflüsse .....	5 165	183	957	731
995	Bestimmte schädliche Wirkungen, die anderweitig nicht klassifiziert sind .....	22 048	312	821	2 654
996-999	Komplikationen nach chirurgischen Eingriffen und ärztlicher Behandlung, anderweitig nicht klassifiziert .....	55 974	415	529	1 688
996	Komplikationen, die bestimmten näher bez. Maßnahmen eigentümlich sind .....	27 236	57	111	427
997	Komplik. bestimmter Körpersyst. anderw. nicht klassifiz. ....	4 515	27	53	108
998	Sonstige Komplikationen durch ärztliche Maßnahmen, anderweitig nicht klassifiziert .....	17 857	63	202	903
999	Komplikation. durch ärztl. Behandl., anderw. nicht klassifiz. ....	6 366	268	163	250
	Ohne Diagnoseangabe .....	77 876	8 021	1 259	2 198

**Patienten (einschl. Sterbefälle, ohne Stundenfälle) 1995**

**und Altersgruppen**

gesamt  
zahl

von ... bis unter ... Jahren								Pos.-Nr. der ICD/9
15 - 25	25 - 35	35 - 45	45 - 55	55 - 65	65 - 75	75 und mehr	unbekannt	
2 267	2 895	2 136	1 596	1 130	710	962	1	940-949
247	410	283	218	158	72	51	-	940
423	468	274	200	112	62	56	-	941
171	201	197	135	126	87	235	-	942
190	241	204	130	80	67	75	1	943
261	306	217	169	126	65	77	-	944
444	522	426	359	265	171	233	-	945
147	161	140	89	69	44	54	-	946
41	65	51	25	29	21	29	-	947
216	341	231	190	109	85	104	-	948
127	180	113	81	56	36	48	-	949
1 403	1 687	1 202	1 011	830	607	508	-	950-957
625	571	422	257	188	124	149	-	950
36	48	28	34	34	32	21	-	951
118	161	109	123	136	123	78	-	952
70	127	68	80	79	61	72	-	953
22	42	34	52	36	28	24	-	954
390	545	385	341	242	153	96	-	955
100	140	100	75	71	63	46	-	956
42	53	56	49	44	23	22	-	957
2 155	2 343	1 679	1 444	1 302	993	841	1	958-959
578	644	526	458	437	390	282	-	958
1 577	1 699	1 153	986	865	603	559	1	959
7 609	6 605	4 845	3 047	1 957	1 875	3 361	-	960-979
219	120	80	58	31	23	24	-	960
33	24	25	18	28	30	21	-	961
79	66	54	44	32	43	80	-	962
280	219	176	84	49	34	57	-	963
40	40	35	46	81	102	61	-	964
1 873	1 156	556	243	105	72	98	-	965
132	142	111	91	61	84	63	-	966
1 314	1 485	1 151	747	400	350	472	-	967
139	132	106	68	28	26	39	-	968
1 439	1 717	1 452	897	561	431	546	-	969
128	67	27	15	14	14	15	-	970
119	59	51	39	28	10	15	-	971
277	190	182	131	157	350	1 429	-	972
87	47	28	20	26	14	14	-	973
39	26	19	20	37	24	34	-	974
105	47	27	24	31	31	28	-	975
27	25	22	12	12	14	22	-	976
1 250	1 015	728	480	272	211	327	-	977
9	14	4	7	2	5	10	-	978
20	14	11	3	2	7	6	-	979
3 671	4 327	4 580	3 437	2 654	1 280	950	4	980-989
1 534	1 745	2 376	1 669	1 266	464	192	1	980
45	34	23	14	13	9	10	-	981
63	75	71	52	40	21	30	-	982
92	107	94	59	55	30	26	-	983
9	10	25	22	12	7	5	-	984
50	88	51	32	36	43	28	-	985
112	135	118	94	69	54	81	-	986
680	884	679	468	329	216	334	-	987
180	160	123	105	95	70	57	2	988
906	1 089	1 020	922	739	366	187	1	989
3 660	4 510	4 065	3 552	3 502	2 292	2 162	1	990-995
7	10	23	49	70	75	64	-	990
71	84	128	132	150	96	188	-	991
186	157	111	78	92	76	122	-	992
39	62	41	27	23	16	12	-	993
780	861	495	323	214	139	482	-	994
2 577	3 336	3 267	2 943	2 953	1 890	1 294	1	995
3 115	5 570	5 724	6 873	10 584	12 352	9 123	1	996-999
747	1 449	1 937	3 125	5 764	7 728	5 891	-	996
338	517	509	661	806	846	650	-	997
1 531	2 315	2 307	2 487	3 192	2 980	1 877	-	998
499	1 289	971	600	822	798	705	1	999
4 714	10 423	8 067	8 768	12 010	12 212	10 193	11	

2 Aus dem Krankenhaus entlassene vollstationäre

2.7 Nach Diagnosen

Pos.-Nr. der ICD/9	Diagnose Behandlungsanlaß	Insgesamt	Davon im Alter		
			0 - 1	1 - 5	5 - 15
V01-V82	Faktoren, die den Gesundheitszustand und die Inanspruchnahme von Einrichtungen des Gesundheitswesens beeinflussen (ohne V30-V39) .....	114 489	6 878	1 324	4 705
V01-V07	Personen mit möglichen Gesundheitsrisiken hinsichtlich übertragbarer Krankheiten .....	3 039	1 636	56	295
V01	Kontakt mit oder Exposition gegenüber Übertragb. Krankh. ....	1 082	964	2	3
V02	Bazillenträger oder -ausscheider, einschl. Verdachtsfälle .....	264	18	5	14
V03	Bedarf an vorbeug. Impfung gegen bakterielle Krankheiten .....	814	644	2	5
V04	Bedarf an vorbeug. Impfung gegen bestimmte Viruskrankh. ....	104	2	2	7
V05	Bedarf an sonstiger vorbeug. Impfung gegen einzelne Krankh. ...	188	4	40	69
V06	Bedarf an vorbeug. Kombinationsimpf. gegen mehrere Krankh. ....	72	4	2	7
V07	Bedarf an Isolierung und sonstigen vorbeugenden Maßnahmen .....	515	-	3	190
V10-V19	Personen mit Hinweisen auf mögliche Gesundheitsrisiken in der Eigen- und Familienanamnese .....	4 083	129	97	250
V10	Bösartige Neubildung in der Eigenanamnese .....	1 902	-	2	5
V11	Psychische Störungen in der Eigenanamnese .....	168	-	-	-
V12	Bestimmte sonstige Krankheiten in der Eigenanamnese .....	417	44	32	129
V13	Sonstige Krankheiten in der Eigenanamnese .....	238	30	10	51
V14	Allergien gegen in der Medizin gebräuchliche Substanzen in der Eigenanamnese .....	266	-	1	6
V15	Sonstige Hinweise auf Gesundheitsrisiken in der Eigenanamnese ..	403	33	43	25
V16	Bösartige Neubildungen in der Familienanamnese .....	169	-	2	9
V17	Bestimmte beeintr. chron. Krankh. in der Familienanamnese .....	264	-	-	9
V18	Best. sonst., näher bezeichn. Affekt. in der Familienanamnese ..	191	16	7	16
V19	Sonstige Affektionen in der Familienanamnese .....	65	6	-	-
V20-V28	Personen, die Einrichtungen des Gesundheitswesens aus Gründen aufgesucht haben, die Reproduktion und Entwickl. betreffen ...	31 452	2 332	23	44
V20	Gesundheitsüberwachung von Säuglingen oder Kindern .....	585	547	17	19
V21	Konstitutionelle Entwicklungsphasen .....	10	-	1	8
V22	Normale Schwangerschaft .....	3 104	965	-	2
V23	Überwachung einer Risikoschwangerschaft .....	882	-	-	-
V24	Betreuung und Untersuchung während der Nachgeburtsperiode .....	170	1	-	-
V25	Kontrazeption .....	24 282	5	3	12
V26	Maßnahmen bei Konzeptionsstörungen .....	405	2	-	1
V27	Ergebnis der Entbindung .....	518	156	1	1
V28	Pränatales Screening .....	1 496	656	1	1
V40-V49	Personen mit einem Zustand, der ihre Gesundheit beeinflusst ....	16 108	552	169	789
V40	Psychische Störungen und Verhaltensauffälligkeiten .....	990	500	3	143
V41	Störungen der Sinnesorgane und sonstige besondere Funktionsstörungen .....	271	5	10	21
V42	Organ- oder Gewebersatz durch Transplantat .....	4 022	7	51	315
V43	Organ- oder Gewebersatz durch sonstige Mittel .....	5 182	3	11	43
V44	Vorhandensein von künstlichen Körperöffnungen .....	495	4	9	24
V45	Sonstige Zustände nach chirurgischen Eingriffen .....	4 650	29	79	189
V46	Sonstige Abhängigkeit von Geräten .....	66	-	-	-
V47	Sonst. Probleme und Beschwer. durch Affekt. an inneren Organen ..	166	2	4	41
V48	Probl. und Beschwerden durch Affekt. an Kopf, Hals und Rumpf ..	117	1	2	7
V49	Probl. u. Beschwer. durch Affekt. d. Gliedm. u. sonst. Probleme ..	149	1	-	6
V50-V59	Personen, die Einrichtungen des Gesundheitswesens wegen näher bezeichneter Maßnahmen und zur Nachsorge aufgesucht haben ....	33 542	69	187	1 474
V50	Spezielle, nicht als Heilbehandlung durchgeführte chirurgische Eingriffe .....	2 671	11	35	109
V51	Nachbehandl. unter Anwendung plast.-chirurgischer Maßnahmen ...	566	2	2	12
V52	Versorgen mit und Anpassen von Prothesen .....	366	-	1	20
V53	Versorgen mit und Anpassen von sonstigen Hilfsmitteln .....	2 862	1	13	25
V54	Sonstige orthopädische Nachbehandlung .....	17 318	31	93	1 184
V55	Versorgung künstlicher Körperöffnungen .....	288	4	8	4
V56	Nachbehandlung unter Anwendung intermittierender Dialyse .....	252	3	6	12
V57	Behandlung unter Anwendung von Rehabilitationsmaßnahmen .....	810	1	5	29
V58	Sonstige und nicht näher bezeichnete Nachsorgemaßnahmen .....	7 879	14	17	57
V59	Spender .....	530	2	7	22
V60-V68	Personen, die Einrichtungen des Gesundheitswesens aus sonstigen Gründen aufgesucht haben .....	13 257	262	220	238
V60	Wohn-, Haushalts- sowie wirtschaftliche Verhältnisse .....	84	6	15	13
V61	Sonstige Gründe familiärer Art .....	145	10	4	19
V62	Sonstige Gründe psychosozialer Art .....	1 304	8	4	9
V63	Fehlen sonstiger medizinischer Versorgungsmöglichkeiten .....	46	6	18	11
V64	Personen, die Einrichtungen des Gesundheitswesens zur Durchführung bestimmter Maßnahmen aufgesucht haben, die aber nicht durchgeführt worden sind .....	336	8	31	36
V65	Sonstige Personen, die ohne Beschwerden oder Erkrankung die Beratung aufgesucht haben .....	8 999	176	86	60
V66	Genesungsphase .....	370	36	46	22
V67	Nachuntersuchung .....	1 463	9	16	64
V68	Konsultation wegen Bescheinigungen für Verwaltungszwecke .....	510	3	-	4
V70-V82	Personen, die ohne Angabe einer Diagnose bei Einzel- und Reihenuntersuchungen erfaßt worden sind .....	13 008	1 898	572	1 615
V70	Allgemeinuntersuchung .....	609	69	18	60
V71	Beobachtung und Auswertung von Verdachtsfällen .....	5 434	1 527	221	625
V72	Spezielle Nachforschungen und Untersuchungen .....	2 492	148	139	448
V73	Screening auf Viruskrankheiten .....	78	5	3	5
V74	Screening auf bakter. und durch Spirochäten verurs. Krankh. ...	687	32	82	114
V75	Screening auf sonstige infektiöse Krankheiten .....	110	7	-	6
V76	Screening auf bösartige Neubildung .....	439	8	3	6
V77	Screening auf Endokrinopathien, Ernährungs- und Stoffwechselkrankheiten sowie Störungen im Immunitätssystem .....	392	36	24	100
V78	Screening auf Affekt. des Blutes und der blutbildenden Organe ..	111	5	5	9
V79	Screening auf psychische Störungen und entwicklungsbedingte Behinderungen .....	117	13	4	9
V80	Screening auf neurologische Störungen sowie Affektionen des Auges und des Ohres .....	1 113	19	31	130
V81	Screening auf kardiovaskuläre Krankheiten sowie Affektionen der Atemwege und der Harn- und Geschlechtsorgane .....	1 116	19	34	79
V82	Screening auf sonstige Affektionen .....	310	10	8	24



**Patienten (einschl. Sterbefälle, ohne Stundenfälle) 1995**

**und Altersgruppen**

**gesamt  
zahl**

von ... bis unter ... Jahren								Pos.-Nr. der ICD/9
15 - 25	25 - 35	35 - 45	45 - 55	55 - 65	65 - 75	75 und mehr	unbekannt	
7 826	24 097	25 347	12 179	13 973	11 162	6 989	9	V01-V82
72	115	150	184	234	148	149	--	V01-V07
4	11	8	23	30	17	20	--	V01
3	26	18	24	43	48	65	--	V02
6	19	46	17	39	19	17	--	V03
4	16	5	9	26	8	25	--	V04
11	11	9	16	10	13	5	--	V05
21	10	14	8	4	1	1	--	V06
23	22	50	87	82	42	16	--	V07
138	239	334	536	919	886	555	--	V10-V19
7	41	140	284	588	559	276	--	V10
20	21	22	30	24	32	19	--	V11
31	21	26	22	33	43	36	--	V12
13	13	12	22	30	29	28	--	V13
16	42	35	26	39	56	45	--	V14
17	34	25	49	92	61	24	--	V15
13	17	7	25	41	28	27	--	V16
11	29	25	21	40	50	79	--	V17
4	8	33	45	24	20	18	--	V18
6	13	9	12	8	8	3	--	V19
1 237	11 413	15 109	1 123	93	51	27	--	V20-V28
1	-	-	-	-	-	1	--	V20
1	-	-	-	-	-	-	--	V21
575	1 309	245	3	1	2	2	--	V22
197	529	148	2	4	1	1	--	V23
25	109	18	3	3	9	2	--	V24
240	8 732	14 184	1 016	59	21	10	--	V25
26	117	137	89	15	11	7	--	V26
57	242	39	9	8	5	-	--	V27
115	375	338	1	3	2	4	--	V28
1 214	1 327	1 371	2 138	2 983	2 928	2 637	--	V40-V49
104	79	42	25	24	31	39	--	V40
38	47	32	38	50	19	11	--	V41
341	481	572	914	920	306	115	--	V42
60	122	195	461	976	1 635	1 676	--	V43
71	92	40	50	100	64	41	--	V44
536	400	434	598	845	816	724	--	V45
14	21	7	7	5	11	1	--	V46
20	28	22	7	17	14	11	--	V47
19	39	15	10	9	7	8	--	V48
11	18	12	28	37	25	11	--	V49
3 639	4 764	4 561	5 504	6 136	4 688	2 518	2	V50-V59
399	656	469	462	265	148	115	2	V50
66	89	103	119	93	47	33	--	V51
28	69	54	66	72	36	20	--	V52
39	63	63	136	448	929	1 145	--	V53
2 830	3 281	2 733	2 586	2 537	1 437	606	--	V54
16	20	22	28	69	58	59	--	V55
25	32	21	16	23	100	14	--	V56
92	178	132	176	135	37	25	--	V57
81	228	835	1 828	2 439	1 882	498	--	V58
63	148	129	87	55	14	3	--	V59
908	5 344	2 688	1 060	1 328	897	306	6	V60-V68
4	4	2	7	9	12	12	--	V60
17	46	32	5	7	2	3	--	V61
2	11	76	274	498	349	73	--	V62
2	1	2	-	2	2	2	--	V63
33	58	57	39	23	26	25	--	V64
738	5 026	2 269	332	177	97	32	6	V65
18	25	24	45	76	58	20	--	V66
40	95	134	231	422	319	133	--	V67
54	78	92	127	114	32	6	--	V68
618	895	1 134	1 634	2 280	1 564	797	1	V70-V82
40	78	73	114	114	29	14	--	V70
253	304	377	529	701	549	347	1	V71
162	196	218	290	479	333	79	--	V72
3	11	4	5	11	13	18	--	V73
25	47	48	108	114	77	40	--	V74
4	8	9	22	29	19	6	--	V75
10	11	37	54	114	131	65	--	V76
35	62	50	17	28	20	20	--	V77
6	6	7	17	14	23	19	--	V78
3	12	15	17	15	14	15	--	V79
32	68	168	240	295	92	38	--	V80
24	43	95	182	317	222	101	--	V81
21	49	33	39	49	42	35	--	V82

### 3 Aus dem Krankenhaus entlassene vollstationäre

#### 3.1 Nach ausgewählten Diagnosen

3.1.1 Ins  
An

Pos.-Nr. der ICD/9	Diagnose/Behandlungsanlaß	Deutschland	Baden Württem- berg	Bayern	Berlin	Branden- burg
	Insgesamt	14 832 194	1 711 775	2 203 273	589 670	418 792
001-999	Krankheiten, Verletzungen und Vergiftungen	14 639 829	1 684 544	2 171 419	582 012	412 213
001-139	I. Infektiöse und parasitäre Krankheiten	278 084	34 072	40 790	11 090	6 158
003	Sonstige Salmonellen-Infektionen	14 760	1 767	2 104	527	669
010-018	Tuberkulose	15 841	1 859	2 195	783	409
042-044	HIV-Infektion	6 625	880	485	1 335	14
140-239	II. Neubildungen	1 677 302	200 888	238 591	77 137	41 472
150-159	Bösart. Neubild. der Verdauungsorgane und des Bauchfels	301 987	35 581	48 193	12 111	7 250
162	Bösartige Neubildung der Luftröhre, Bronchien und Lunge	131 023	13 484	16 473	7 901	4 115
174	Bösartige Neubildung der weiblichen Brustdrüse	194 000	23 443	26 188	8 757	3 301
179-189	Bösartige Neubildungen der Harn- und Geschlechtsorgane	303 527	37 064	42 281	13 761	8 449
190-199	Bösartige Neubildungen sonstiger und n.n.bez. Sitze	96 775	12 287	13 406	5 227	1 747
200-208	Bösart. Neubild. des lymphat. und hämatopoetischen Gewebes	148 905	18 221	21 187	6 694	3 584
210-229	Gutartige Neubildungen	285 050	34 174	42 089	12 245	8 211
230-234	Carcinoma in situ	17 796	2 205	2 174	693	611
235-238	Neubildungen unsicheren Verhaltens	39 989	3 916	4 540	1 331	1 339
239	Neubildungen unbekanntes Charakters	23 598	3 136	2 727	1 555	312
240-279	III. Endokrinopathien, Ernährungs- und Stoffwechsel- krankheiten sowie Störungen im Immunitätssystem	446 747	48 874	60 650	16 808	14 853
240-246	Krankheiten der Schilddrüse	174 334	20 681	26 613	5 758	5 838
250	Diabetes mellitus (Zuckerkrankheit)	201 170	20 377	24 029	7 468	7 447
280-289	IV. Krankheiten des Blutes und der blutbildenden Organe	87 312	9 583	11 431	3 627	3 379
290-319	V. Psychiatrische Krankheiten	764 888	88 295	101 578	39 872	22 984
290-294	Organische Psychosen	98 956	9 560	12 867	5 400	5 396
295-299	Anderer Psychosen	205 767	30 094	27 644	12 608	4 126
303	Alkoholabhängigkeit	167 033	15 201	20 257	8 804	6 141
320-389	VI. Krankheiten des Nervensystems und der Sinnesorgane	890 281	102 540	129 296	41 179	19 451
345	Epilepsie	107 301	10 553	14 353	4 701	4 122
366	Katarakt (Grauer Star)	269 635	31 016	38 928	14 278	4 167
390-459	VII. Krankheiten des Kreislaufsystems	2 413 429	254 639	360 296	99 679	69 375
401-405	Hypertonie und Hochdruckkrankheiten	154 640	13 374	23 647	5 919	5 112
410-414	Ischämische Herzkrankheiten	773 538	75 522	108 027	32 952	22 052
410	Akuter Myokardinfarkt	133 311	12 824	15 415	5 392	4 680
427	Herzrhythmusstörungen	201 338	22 564	27 877	7 346	6 355
428	Herzansuffizienz	218 691	21 814	33 876	10 799	6 035
430-438	Krankheiten des zerebrovaskulären Systems	397 573	43 525	59 924	15 755	13 713
436	Akute aber mangelhaft bezeichnete Hirngefäßkrankheiten	166 917	18 477	24 126	7 086	6 353
440-448	Krankheiten der Arterien, Arteriolen und Kapillaren	189 142	26 671	29 150	9 576	4 489
451-459	Krankheiten der Venen und Lymphgefäße sowie sonstige Krankheiten des Kreislaufsystems	309 283	41 787	49 397	9 908	7 502
460-519	VIII. Krankheiten der Atmungsorgane	998 778	110 024	144 165	36 843	32 152
474	Chron. Affektionen der Tonsillen und des adenoiden Gewebes	258 565	32 211	36 920	6 559	7 980
480-487	Pneumonie (Lungenentzündung) und Grippe	185 860	19 037	25 722	8 110	7 015
490-496	Chron. obstruktive Lungenkrankh. und verwandte Affektionen	197 120	18 764	28 216	7 443	5 501
520-579	IX. Krankheiten der Verdauungsorgane	1 441 991	163 087	205 743	54 732	46 055
530-537	Krankheiten der Speiseröhre, des Magens und des Zwölffingerdarmes	204 325	20 668	29 925	7 199	5 893
540-543	Appendizitis	197 143	18 560	28 161	8 020	8 420
550	Leistenbruch	185 155	25 990	27 825	6 485	4 133
571	Chronische Leberkrankheit und -zirrhose	66 055	7 616	9 913	3 244	2 880
580-629	X. Krankheiten der Harn- und Geschlechtsorgane	1 075 032	127 533	156 136	40 051	33 672
580-589	Nephritis, Nephrotisches Syndrom und Nephrose	78 169	10 619	12 731	4 930	2 002
592	Nieren- und Harnleitersteine	136 477	15 504	19 394	4 971	4 510
600-608	Krankheiten der männlichen Geschlechtsorgane	155 846	18 928	24 643	4 974	3 689
614-616	Entzündliche Krankheiten der weiblichen Beckenorgane	57 785	5 507	7 759	2 174	2 434
617-629	Sonstige Affektionen der weiblichen Geschlechtsorgane	421 065	52 300	59 206	14 614	15 744
630-676	XI. Komplikationen der Schwangerschaft, bei Entbindung und im Wochenbett	1 052 761	147 376	165 876	37 905	20 782
630-639	Schwangerschaft mit nachfolgender Fehlgeburt	128 679	16 304	16 667	5 240	4 693
635	Legale Schwangerschaftsunterbrechung	24 000	1 054	721	964	2 314
640-648	Komplikationen, die hauptsächlich im Zusammenhang mit der Schwangerschaft auftreten	189 489	22 642	29 560	5 424	3 892
650-659	Normale Entbindung sowie andere Indikationen zur Behandlung während der Schwangerschaft, bei Wehen und Entbindung	591 583	85 852	99 186	21 033	9 823
660-669	Komplikationen, die hauptsächlich im Verlauf der Wehen und der Entbindung auftreten	133 701	21 379	18 922	5 897	2 213
680-709	XII. Krankheiten der Haut und des Unterhautzellgewebes	223 548	24 415	34 400	9 465	5 788
710-739	XIII. Krankh. des Skeletts, der Muskeln und des Bindegewebes	1 021 788	110 161	173 748	32 560	25 491
710-719	Arthropathien (Gelenkleiden) und verwandte Affektionen	516 034	57 145	92 602	16 186	12 096
720-724	Dorsopathien (Rückenleiden)	270 378	26 200	43 786	8 402	8 115
725-729	Rheumatismus, ausgen. des Rückens	120 988	12 730	19 608	3 643	2 645
740-759	XIV. Kongenitale Anomalien	115 865	13 403	16 956	6 020	2 318
760-779	XV. Bestimmte Affektionen, die ihren Ursprung in der Perinatalzeit haben	126 948	16 158	22 229	4 729	2 974
780-799	XVI. Symptome und schlecht bezeichnete Affektionen	435 125	47 226	53 785	15 263	9 660
800-999	XVII. Verletzungen und Vergiftungen	1 589 950	176 270	255 749	55 052	55 669
800-804	Schädelfraktur (Schädelbruch)	52 104	5 958	7 464	2 106	1 610
805-809	Fraktur (Bruch) der Wirbelsäule und des Rumpfskeletts	103 564	12 464	18 996	4 343	2 801
810-819	Frakturen (Brüche) der oberen Extremitäten	206 454	21 642	33 663	8 074	7 511
820-829	Frakturen (Brüche) der unteren Extremitäten	353 295	41 366	59 850	14 302	11 269
820	Fractura colli femoris (Oberschenkelhalsbruch)	111 246	12 773	16 816	5 779	3 184
830-839	Luxationen (Verrenkungen)	55 823	5 774	9 096	1 946	1 848
840-848	Verstauchungen (Distorsionen), Gelenk- und Muskelzerrungen	127 148	15 438	22 468	3 188	4 982
850-854	Intrakranielle Verletz., ausgen. solche mit Schädelbruch	215 547	24 360	29 763	5 207	10 409
850	Comotio cerebri (Gehirnerschütterung)	192 328	21 290	25 622	4 218	9 729
940-949	Verbrennungen	18 443	1 875	2 520	717	781
960-979	Vergiftung durch Drogen, Medikamente, Seren und Impfstoffe	35 078	4 279	4 976	1 599	965
980-989	Toxische Wirkungen von mediz. nichtgebräuchl. Substanzen	29 543	3 502	5 592	1 619	726
996-999	Komplikationen nach chirurgischen Eingriffen und ärztlicher Behandlung, anderweitig nicht klassifiziert	55 974	5 748	8 897	2 069	1 399
	Ohne Diagnoseangabe	77 876	11 210	23 374	940	476
V01-V82	Faktoren, die den Gesundheitszustand und die Inanspruchnahme von Einrichtungen des Gesundheitswesens beeinflussen (ohne V30-V39)	114 489	16 021	8 480	6 718	6 103

**Patienten (einschl. Sterbefälle, ohne Stundenfälle) 1995****und Ländern (Behandlungsort)****gesamt  
zahl**

	Bremen	Hamburg	Hessen	Mecklen- burg- Vor- pommern	Nieder- sachsen	Nord- rhein- West- falen	Rhein- land- Pfalz	Saarland	Sachsen	Sachsen- Anhalt	Schles- wig- Holstein	Thüringen	Pos.-Nr. der ICD/9
166 660	336 593	1 068 487	350 719	1 359 761	3 506 199	717 290	240 339	743 181	518 031	448 927	452 497		
165 682	331 427	1 045 145	344 412	1 348 174	3 475 614	713 325	239 224	733 020	501 392	444 994	447 232	001-999	
2 852	7 336	19 532	5 724	26 162	69 864	16 263	5 450	10 887	7 936	7 758	6 210	001-139	
112	240	928	525	1 192	3 133	859	252	950	716	261	525	003	
189	255	1 120	492	1 198	3 595	626	973	681	524	559	383	010-018	
112	766	795	10	375	1 509	152	100	19	26	46	1	042-044	
22 308	38 406	115 095	42 713	137 292	393 454	72 740	30 026	99 529	62 466	49 368	55 817	140-239	
3 965	5 841	20 381	6 436	25 340	71 124	13 195	5 240	20 123	10 278	7 835	9 094	150-159	
2 142	2 445	7 740	4 084	10 153	33 869	5 171	2 930	6 659	4 744	5 551	3 562	162	
3 072	3 966	15 077	4 493	15 887	48 824	8 409	3 356	10 935	7 354	4 903	6 035	174	
3 366	7 142	20 251	7 461	25 335	68 493	14 184	5 020	19 419	12 458	8 400	10 443	179-189	
1 207	2 693	5 791	2 512	8 279	23 917	3 956	1 748	5 048	2 939	3 261	2 757	190-199	
2 752	3 533	8 682	4 393	11 697	33 344	6 055	3 009	9 142	5 973	4 399	6 240	200-208	
3 236	6 413	21 557	7 016	23 102	64 637	12 477	4 799	16 537	9 644	8 582	10 331	210-229	
139	512	1 078	766	1 628	3 765	818	223	1 012	1 186	419	567	230-234	
404	734	3 422	1 657	3 461	7 759	1 741	563	3 432	2 598	750	2 342	235-238	
217	1 161	1 849	342	2 279	5 513	1 234	420	782	552	1 094	425	239	
4 186	8 624	28 775	14 825	42 502	106 859	21 733	7 038	26 527	17 148	10 645	16 700	240-279	
1 129	3 117	12 010	4 907	14 116	40 907	9 676	2 884	10 273	6 785	3 262	6 378	280-246	
2 244	3 926	11 808	8 208	21 279	49 252	8 820	2 386	12 728	7 565	5 485	8 138	250	
968	2 039	6 139	2 336	8 660	19 694	4 003	1 389	5 161	3 251	2 301	3 351	260-289	
8 598	16 264	50 124	19 731	69 696	188 072	32 042	11 298	36 956	25 651	35 428	18 299	290-319	
971	2 142	6 003	4 068	7 768	24 758	4 839	1 923	4 148	4 075	3 032	2 006	290-294	
2 185	5 289	14 436	3 234	15 270	46 592	8 467	2 841	8 763	4 788	15 295	4 135	295-299	
1 704	2 529	9 985	5 503	18 371	42 013	5 864	1 957	10 006	6 947	6 638	5 113	303	
13 464	25 120	61 080	19 743	83 905	213 951	41 594	18 556	41 466	26 997	26 535	25 404	320-389	
1 327	2 815	5 857	3 211	10 146	25 536	4 910	2 256	6 272	3 957	3 237	4 048	345	
4 533	6 589	19 006	4 660	26 685	63 100	13 166	6 784	12 322	7 244	9 539	7 618	366	
25 507	57 826	187 887	50 694	215 723	580 088	124 750	41 017	116 106	79 634	67 176	73 032	390-459	
1 880	3 217	10 134	4 109	13 408	39 880	8 732	2 282	7 237	6 447	3 716	5 476	401-405	
8 996	20 759	65 306	16 798	67 670	198 154	37 417	14 420	38 094	25 475	20 263	21 633	410-414	
1 528	3 368	9 347	3 133	13 483	31 462	7 018	2 236	8 825	5 411	4 513	4 676	410	
2 030	4 455	14 724	4 617	19 983	48 058	11 178	3 560	9 483	6 874	5 347	6 887	427	
2 485	5 078	17 397	4 075	22 063	51 246	12 944	3 778	8 975	5 371	7 095	5 660	428	
3 875	9 267	28 527	8 445	36 474	89 098	19 867	7 016	23 226	14 188	10 824	13 849	430-438	
1 647	3 806	11 867	3 373	14 773	37 836	8 316	2 853	10 619	5 869	4 340	5 576	436	
2 217	4 163	13 667	3 877	16 209	42 860	7 652	2 860	8 092	6 361	5 785	5 713	440-448	
2 148	7 180	26 728	5 232	26 326	71 538	18 607	4 370	11 928	9 142	9 891	7 599	451-459	
10 532	21 024	64 786	28 286	95 912	240 112	53 072	16 737	47 500	40 772	26 196	30 685	460-519	
2 402	3 653	18 367	7 262	26 239	59 341	16 521	4 864	12 245	9 953	5 984	8 064	474	
2 080	5 048	11 953	5 556	18 525	43 327	9 315	2 766	9 389	6 784	5 367	5 866	480-487	
2 257	3 890	12 398	5 495	18 016	54 397	10 148	3 054	7 801	7 639	6 071	6 030	490-496	
14 654	28 739	100 829	38 410	128 752	341 094	69 416	21 057	83 289	55 598	39 000	51 542	520-579	
2 087	3 932	13 437	4 573	18 639	52 898	10 389	3 483	10 105	8 057	5 677	7 463	530-537	
1 566	2 533	13 027	6 031	16 812	45 353	8 515	1 822	14 343	9 781	4 532	9 667	540-543	
1 894	4 130	14 871	3 017	17 295	43 278	10 029	2 937	8 227	4 972	5 133	4 939	550	
680	1 372	4 124	2 097	4 456	13 521	2 790	918	5 134	3 281	1 407	2 622	571	
9 819	20 427	81 601	25 439	96 709	239 890	56 836	18 254	58 789	45 509	29 604	34 763	580-629	
934	1 285	6 283	1 710	6 395	16 084	3 425	1 496	3 108	2 808	1 589	2 770	580-589	
1 017	2 480	9 646	2 970	13 039	33 121	7 044	2 188	7 194	5 200	3 800	4 399	592	
1 199	3 182	11 935	2 962	14 148	33 940	10 498	3 251	8 350	5 464	4 224	4 459	600-608	
559	1 173	4 190	1 761	4 812	12 672	3 001	1 194	3 176	3 017	1 714	2 702	614-616	
3 991	6 809	33 513	11 161	37 186	87 031	21 093	6 048	26 013	20 426	12 386	13 544	617-629	
11 548	22 374	82 054	17 481	105 099	254 699	53 030	14 566	39 761	24 504	32 385	23 321	630-676	
1 148	2 074	9 210	4 597	11 693	25 995	5 518	1 443	8 327	6 186	3 968	5 616	630-639	
71	226	746	2 675	1 536	1 360	258	126	4 322	3 677	731	3 219	635	
1 883	3 237	15 940	3 042	19 026	49 485	10 677	3 132	6 825	4 648	5 905	4 171	640-648	
5 953	12 726	45 541	7 391	60 760	144 101	30 917	8 717	19 433	11 011	17 837	11 302	650-659	
2 397	4 065	10 679	2 321	12 660	32 737	5 381	1 185	4 889	2 455	4 422	2 099	660-669	
2 411	5 188	16 501	5 485	20 922	54 372	9 896	3 065	10 426	8 086	6 474	6 574	680-709	
12 149	24 926	77 665	18 409	98 616	249 312	46 938	14 315	40 890	26 463	40 015	30 130	710-739	
5 396	12 088	38 557	9 372	48 779	123 473	20 905	5 848	21 954	14 314	22 173	15 146	710-719	
3 519	6 164	21 267	4 978	27 442	67 370	14 426	4 971	9 647	6 180	9 208	8 703	720-724	
1 730	3 311	8 520	2 103	11 825	31 225	6 421	1 758	4 249	3 124	5 115	2 981	725-729	
2 210	3 780	7 731	2 798	9 622	27 808	4 757	1 885	6 060	3 708	3 199	3 610	740-759	
2 248	3 881	8 799	3 153	11 846	26 314	5 266	2 266	5 541	4 019	4 530	2 995	760-779	
5 769	12 979	30 396	8 633	45 781	116 294	24 967	8 040	15 991	13 335	15 908	11 098	780-799	
16 459	32 494	106 071	40 552	150 975	353 737	76 022	24 265	88 147	56 315	48 472	53 701	800-999	
864	1 520	3 093	1 904	4 999	11 601	2 099	708	3 057	1 967	1 369	1 785	800-804	
895	2 546	7 721	1 910	10 183	22 787	5 386	1 409	3 938	2 686	3 080	2 419	805-809	
2 340	3 395	13 075	5 369	18 842	48 375	9 728	2 747	11 221	7 203	6 357	6 912	810-819	
3 308	7 780	26 241	6 959	33 224	75 548	16 248	4 790	19 291	10 438	11 800	10 881	820-829	
1 185	3 467	9 308	1 607	10 959	24 166	5 157	1 459	5 554	2 979	4 023	2 830	820	
505	992	3 594	1 430	6 211	13 989	2 393	965	2 459	1 542	2 180	1 499	830-839	
1 138	1 853	8 890	2 932	11 235	27 746	6 082	2 369	5 968	3 935	4 191	4 733	840-848	
2 109	2 919	12 182	7 449	19 200	45 892	9 872	3 100	17 439	10 518	5 337	9 791	850-854	
1 809	2 357	10 562	6 963	16 648	41 065	9 012	2 720	16 517	9 960	4 596	9 280	850	
191	483	1 085	525	1 627	4 478	999	306	1 100	735	432	589	940-949	
363	785	2 639	959	3 139	7 862	1 825	660	1 801	1 148	1 074	1 004	960-979	
339	580	1 849	610	2 623	6 853	1 368	569	1 134	860	687	632	980-989	
500	3 164	4 106	945	5 762	12 107	2 278	1 460	2 655	1 710	1 609	1 625	996-999	
-	2 680	17 709	471	1 726	15 353	968	332	1 466	-	1 171	-	-	-
978	2 486	5 633	5 836	9 861	15 232	2 997	783	8 695	16 639	2 762	5 265	V01-V82	

3 Aus dem Krankenhaus entlassene vollstationäre

noch 3.1 Nach ausgewählten Diagnosen

3.1.2 Ins  
Verweil

Pos.-Nr. der ICD/9	Diagnose/Behandlungsanlaß	Deutschland	Baden Württem- berg	Bayern	Berlin	Branden- burg
	Insgesamt .....	12.5	12.1	12.4	17.9	12.2
001-999	Krankheiten, Verletzungen und Vergiftungen .....	12.5	12.2	12.4	18.0	12.3
001-139	I. Infektiöse und parasitäre Krankheiten .....	10.9	10.8	10.9	14.4	11.8
003	Sonstige Salmonellen-Infektionen .....	9.7	9.2	9.2	10.2	9.9
010-018	Tuberkulose .....	36.9	37.7	45.4	35.6	30.6
042-044	HIV-Infektion .....	19.1	19.2	16.6	21.1	9.4
140-239	II. Neubildungen .....	11.9	12.0	12.0	14.9	12.4
150-159	Bösart. Neubild. der Verdauungsorgane und des Bauchfells .....	14.5	15.1	14.5	19.3	14.9
162	Bösartige Neubildung der Luftröhre, Bronchien und Lunge .....	13.9	14.6	12.7	17.0	12.7
174	Bösartige Neubildung der weiblichen Brustdrüse .....	9.8	10.4	11.1	12.4	11.6
179-189	Bösartige Neubildungen der Harn- und Geschlechtsorgane .....	11.8	11.1	12.3	15.2	12.6
190-199	Bösartige Neubildungen sonstiger und n.n.bez. Sitze .....	13.0	13.0	12.6	15.6	15.0
200-208	Bösart. Neubild. des lymphat. und hämatopoetischen Gewebes .....	11.1	12.5	11.1	12.5	11.2
210-229	Gutartige Neubildungen .....	9.8	9.6	9.3	11.0	10.5
230-234	Carcinoma in situ .....	10.4	11.0	9.7	13.0	10.4
235-238	Neubildungen unsicheren Verhaltens .....	10.3	10.2	10.2	13.6	9.4
239	Neubildungen unbekanntes Charakters .....	10.2	9.5	9.5	14.0	9.7
240-279	III. Endokrinopathien, Ernährungs- und Stoffwechsel- krankheiten sowie Störungen im Immunitätssystem .....	13.1	13.0	12.7	19.5	14.1
240-246	Krankheiten der Schilddrüse .....	9.6	8.9	9.7	11.6	10.6
250	Diabetes mellitus (Zuckerkrankheit) .....	16.6	17.1	16.6	26.4	17.4
280-289	IV. Krankheiten des Blutes und der blutbildenden Organe .....	10.9	10.9	10.4	15.8	9.2
290-319	V. Psychiatrische Krankheiten .....	38.1	33.6	43.9	47.5	26.8
290-294	Organische Psychosen .....	38.2	31.9	37.5	106.0	18.6
295-299	Andere Psychosen .....	60.6	47.8	76.8	52.0	55.5
303	Alkoholabhängigkeit .....	19.8	20.4	24.0	22.7	15.9
320-389	VI. Krankheiten des Nervensystems und der Sinnesorgane .....	9.8	10.3	8.7	14.7	11.0
345	Epilepsie .....	12.9	11.8	10.3	17.4	13.1
366	Katarakt (Grauer Star) .....	4.7	5.1	4.5	4.8	5.2
390-459	VII. Krankheiten des Kreislaufsystems .....	13.8	14.0	13.2	23.2	13.9
401-405	Hypertonie und Hochdruckkrankheiten .....	11.8	12.3	11.1	16.8	11.8
410-414	Ischämische Herzkrankheiten .....	10.8	11.1	10.3	13.9	12.4
410	Akuter Myokardinfarkt .....	17.0	17.6	15.4	22.1	18.6
427	Herzrhythmusstörungen .....	12.2	12.5	11.8	16.9	12.2
428	Herzinsuffizienz .....	18.2	17.5	16.8	43.6	17.4
430-438	Krankheiten des zerebrovaskulären Systems .....	19.0	19.1	18.0	41.8	17.2
436	Akute aber mangelhaft bezeichnete Hirngefäßkrankheiten .....	21.2	20.8	19.5	50.2	19.0
440-448	Krankheiten der Arterien, Arteriolen und Kapillaren .....	18.1	18.1	17.5	25.4	16.9
451-459	Krankheiten der Venen und Lymphgefäße sowie sonstige Krankheiten des Kreislaufsystems .....	9.9	10.1	9.2	11.2	10.4
460-519	VIII. Krankheiten der Atmungsorgane .....	9.5	9.0	9.2	15.6	9.4
474	Chron. Affektionen der Tonsillen und des adenoiden Gewebes .....	4.9	5.0	5.0	5.1	4.5
480-487	Pneumonie (Lungenentzündung) und Grippe .....	14.8	14.1	14.1	33.1	14.1
490-496	Chron. obstruktive Lungenerkrankh. und verwandte Affektionen .....	13.7	13.8	13.9	18.0	13.7
520-579	IX. Krankheiten der Verdauungsorgane .....	10.5	10.3	10.2	13.1	10.8
530-537	Krankheiten der Speiseröhre, des Magens und des Zwölffingerdarmes .....	11.4	11.5	10.9	16.2	11.7
540-543	Appendizitis .....	7.4	7.7	7.1	7.4	7.5
550	Leistenbruch .....	8.5	8.3	8.5	8.6	8.9
571	Chronische Leberkrankheit und -zirrhose .....	16.7	16.8	15.5	21.4	16.5
580-629	X. Krankheiten der Harn- und Geschlechtsorgane .....	8.3	7.5	8.7	10.4	8.2
580-589	Nephritis, Nephrotisches Syndrom und Nephrose .....	17.3	13.5	24.3	16.0	16.5
592	Nieren- und Harnleitersteine .....	6.2	5.5	6.4	8.6	5.6
600-608	Krankheiten der männlichen Geschlechtsorgane .....	9.0	8.2	9.0	11.3	9.8
614-616	Entzündliche Krankheiten der weiblichen Beckenorgane .....	7.4	7.0	6.6	8.7	8.6
617-629	Sonstige Affektionen der weiblichen Geschlechtsorgane .....	6.8	6.3	6.3	7.7	6.9
630-676	XI. Komplikationen der Schwangerschaft, bei Entbindung und im Wochenbett .....	6.7	6.5	6.4	6.1	8.2
630-639	Schwangerschaft mit nachfolgender Fehlgeburt .....	3.6	3.5	3.4	4.1	3.6
635	Legale Schwangerschaftsunterbrechung .....	2.5	3.6	3.1	2.7	2.3
640-648	Komplikationen, die hauptsächlich im Zusammenhang mit der Schwangerschaft auftreten .....	7.8	7.3	7.1	7.9	11.5
650-659	Normale Entbindung sowie andere Indikationen zur Behandlung während der Schwangerschaft, bei Wehen und Entbindung .....	6.4	6.2	6.4	5.5	8.5
660-669	Komplikationen, die hauptsächlich im Verlauf der Wehen und der Entbindung auftreten .....	9.2	9.0	8.0	8.7	10.7
680-709	XII. Krankheiten der Haut und des Unterhautzellgewebes .....	13.5	12.9	14.6	17.4	14.0
710-739	XIII. Krankh. des Skeletts, der Muskeln und des Bindegewebes .....	14.2	14.8	13.9	17.7	15.8
710-719	Arthropathien (Gelenkleiden) und verwandte Affektionen .....	14.5	14.9	14.3	18.2	16.4
720-724	Dorsopathien (Rückenleiden) .....	15.3	16.6	14.9	19.5	16.4
725-729	Rheumatismus, ausgen. des Rückens .....	9.4	9.8	9.2	9.6	9.8
740-759	XIV. Kongenitale Anomalien .....	10.1	10.1	10.1	11.6	9.6
760-779	XV. Bestimmte Affektionen, die ihren Ursprung in der Perinatalzeit haben .....	12.9	13.7	11.6	12.4	12.3
780-799	XVI. Symptome und schlecht bezeichnete Affektionen .....	8.0	7.9	8.6	12.0	7.6
800-999	XVII. Verletzungen und Vergiftungen .....	11.5	11.5	11.0	18.0	10.8
800-804	Schädelfraktur (Schädelbruch) .....	9.5	9.3	9.9	11.1	9.2
805-809	Fraktur (Bruch) der Wirbelsäule und des Rumpfskeletts .....	18.5	17.4	17.7	26.1	17.2
810-819	Frakturen (Brüche) der oberen Extremitäten .....	9.9	9.9	9.8	13.9	9.0
820-829	Frakturen (Brüche) der unteren Extremitäten .....	19.7	18.4	17.8	33.3	20.1
820	Fractura colli femoris (Oberschenkelhalsbruch) .....	27.0	24.8	25.3	47.0	27.5
830-839	Luxationen (Verrenkungen) .....	8.5	8.2	7.8	11.1	9.0
840-848	Verstauchungen (Distorsionen), Gelenk- und Muskelzerrungen .....	8.0	7.9	7.3	9.4	8.7
850-854	Intrakranielle Verletz., ausgen. solche mit Schädelbruch .....	5.7	6.3	6.2	9.1	6.0
850	Comotio cerebri (Gehirnerschütterung) .....	4.1	3.5	3.8	4.8	5.1
940-949	Verbrennungen .....	13.5	14.7	13.1	16.2	13.3
960-979	Vergiftung durch Drogen, Medikamente, Seren und Impfstoffe .....	4.7	5.3	4.3	6.0	4.7
980-989	Toxische Wirkungen von mediz. nichtgebrauchl. Substanzen .....	3.6	3.5	3.6	2.5	2.8
996-999	Komplikationen nach chirurgischen Eingriffen und ärztlicher Behandlung, anderweitig nicht klassifiziert .....	17.2	18.8	14.2	18.9	19.0
	Ohne Diagnoseangabe .....	14.6	12.0	11.9	14.8	12.3
V01-V82	Faktoren, die den Gesundheitszustand und die Inanspruchnahme von Einrichtungen des Gesundheitswesens beeinflussen (ohne V30-V39) .....	6.5	6.5	6.0	7.5	4.7

Patienten (einschl. Sterbefälle, ohne Stundenfälle) 1995

und Ländern (Behandlungsort)

gesamt  
dauer

Bremen	Hamburg	Hessen	Mecklen- burg- Vor- pommern	Nieder- sachsen	Nord- rhein- West- falen	Rhein- land- Pfalz	Saarland	Sachsen	Sachsen- Anhalt	Schles- wig- Holstein	Thüringen	Pos.-Nr. der ICD/9
12.2	12.7	12.1	10.3	11.6	13.1	11.7	11.1	12.6	11.4	11.7	11.9	
12.3	12.7	12.1	10.4	11.7	13.1	11.7	11.1	12.7	11.5	11.7	12.0	001-999
12.5	10.5	10.9	11.0	9.3	10.8	8.5	10.6	13.2	13.1	10.9	11.5	001-139
10.6	9.7	9.6	9.2	9.5	9.8	9.6	8.5	10.6	11.4	8.7	10.3	003
47.6	26.4	39.7	30.7	33.5	38.5	28.5	20.3	39.6	34.3	50.4	28.8	010-018
26.2	18.7	17.8	13.6	15.4	20.0	16.2	21.5	17.6	12.0	15.6	9.0	042-044
12.1	12.7	10.8	10.6	11.4	12.0	11.6	11.2	12.2	11.5	10.3	11.6	140-239
14.0	15.6	13.4	12.7	14.3	14.4	14.8	12.4	14.4	13.7	12.1	14.1	150-159
16.4	15.6	12.3	13.0	13.1	14.6	12.4	12.4	14.6	12.2	12.8	13.8	162
8.6	11.7	8.3	7.6	9.2	9.5	8.9	9.2	9.6	8.3	8.8	9.2	174
11.4	12.2	10.9	10.5	11.2	12.1	11.4	11.6	11.6	12.1	9.7	12.1	179-189
14.8	13.7	13.3	12.9	12.3	12.4	12.6	11.7	14.2	13.6	10.9	13.4	190-199
9.5	12.1	10.8	8.4	10.5	11.0	10.2	9.7	12.8	10.8	9.6	9.3	200-208
10.4	9.8	8.9	9.8	9.7	9.8	10.0	10.0	10.6	10.6	8.7	10.5	210-229
11.4	9.4	9.6	8.4	10.1	10.4	10.2	9.6	10.6	11.5	9.7	10.7	230-234
11.7	11.6	9.4	9.0	9.8	11.2	10.5	10.5	9.9	10.0	8.8	9.2	235-238
10.4	10.4	9.0	7.9	10.4	10.8	9.2	10.3	9.7	9.2	10.0	8.6	239
12.5	11.8	12.4	12.0	13.3	12.7	12.1	11.5	14.2	13.2	12.6	13.5	240-279
9.8	9.1	8.7	9.0	9.1	9.5	8.8	9.6	10.7	10.5	9.4	10.8	240-246
14.5	14.4	16.3	14.5	15.8	15.8	16.0	15.9	18.3	16.7	14.9	16.6	250
11.4	12.1	10.4	8.9	10.1	11.3	11.1	10.0	11.5	11.2	10.0	9.3	280-289
36.0	31.9	42.8	17.4	31.0	48.2	30.7	25.6	32.0	24.5	28.8	29.4	290-319
23.3	24.0	37.7	15.4	25.7	48.4	26.7	21.8	26.8	18.4	52.2	22.9	290-294
53.8	49.7	72.9	31.0	58.6	78.9	50.8	40.9	51.2	39.5	33.2	54.4	295-299
25.2	14.6	24.3	10.8	13.1	24.7	15.4	18.6	17.0	13.5	13.4	14.1	303
8.4	9.6	10.0	9.5	8.2	10.3	8.9	8.2	10.1	10.2	8.4	9.6	320-389
8.7	10.7	11.2	9.6	8.8	19.2	9.3	10.0	10.4	10.6	13.7	9.5	345
5.4	6.0	5.1	5.6	4.5	4.2	4.8	4.2	5.9	6.2	2.3	5.2	366
12.8	13.1	12.3	12.1	13.2	13.5	13.1	12.7	14.8	13.2	13.0	14.1	390-459
11.3	10.2	12.1	9.7	11.4	11.7	11.9	11.1	13.1	11.1	11.4	12.6	401-405
8.9	9.2	9.0	10.6	10.2	10.6	10.7	10.2	13.1	12.3	10.9	13.0	410-414
17.3	16.6	15.3	17.0	16.3	16.6	15.9	13.7	19.6	17.9	16.8	18.9	410
12.1	10.3	10.9	10.3	11.6	12.4	12.3	12.0	12.7	12.2	11.5	12.3	427
16.2	16.9	16.1	15.1	16.0	17.7	16.7	16.4	17.4	17.0	14.9	16.5	428
17.9	21.9	19.1	14.9	18.0	18.5	17.1	16.1	17.9	15.9	17.1	16.9	430-438
17.6	25.6	21.2	16.2	19.2	21.1	18.1	17.9	19.2	17.6	17.8	18.4	436
18.5	18.8	16.5	15.3	17.8	18.7	16.5	16.3	20.3	15.3	17.1	17.1	440-448
11.4	9.8	8.9	10.1	10.5	10.0	10.1	9.7	10.9	10.1	9.7	10.8	451-459
9.9	9.5	9.0	8.7	8.7	9.8	9.1	8.6	9.9	9.5	9.3	9.4	460-519
5.5	5.8	5.2	4.9	4.7	4.8	5.0	4.7	4.5	4.8	5.0	4.4	474
14.1	13.4	13.5	12.5	13.2	14.5	13.6	13.1	15.4	14.3	13.4	14.5	480-487
12.3	11.7	12.7	11.5	12.8	14.3	13.3	12.9	14.1	12.8	12.1	13.0	490-496
11.2	10.5	9.9	9.4	10.1	10.6	10.6	10.3	11.0	10.3	10.0	10.4	520-579
12.0	11.1	10.5	9.2	10.9	11.5	10.9	10.9	11.9	11.2	10.9	11.2	530-537
7.7	7.6	7.8	7.1	7.7	7.4	8.0	7.8	7.3	6.9	7.8	7.2	540-543
8.0	7.7	8.2	8.4	8.4	8.8	8.7	8.3	8.8	9.0	8.2	9.2	550
18.3	17.7	15.9	15.2	17.2	17.1	16.4	18.0	17.1	15.9	15.4	15.6	571
8.6	7.8	7.6	7.5	8.2	8.5	8.2	7.9	8.4	8.5	7.4	9.0	580-629
14.5	16.3	14.0	13.2	20.3	16.0	14.9	14.4	20.2	13.8	18.1	19.5	580-589
5.0	6.1	6.1	7.0	5.6	6.2	6.3	6.4	6.5	7.8	5.3	7.2	592
8.8	8.7	8.2	8.6	8.7	9.4	8.5	8.2	9.3	9.8	7.8	10.0	600-608
8.1	6.6	7.2	7.3	6.9	7.5	7.4	6.8	8.0	8.7	6.6	8.2	614-616
7.8	6.2	6.0	5.8	6.9	7.5	7.3	6.8	6.9	7.2	6.3	7.3	617-629
6.7	5.9	6.4	7.0	6.5	6.9	6.8	7.0	7.4	7.5	5.8	7.2	630-676
3.9	3.0	3.5	2.8	3.3	4.1	3.9	3.8	3.7	3.4	3.0	3.1	630-639
2.9	2.8	3.1	1.9	2.3	3.3	3.3	3.3	2.7	2.4	1.9	1.9	635
6.9	6.5	7.4	9.7	7.3	7.9	8.0	7.9	10.2	10.0	6.1	9.5	640-648
6.1	5.5	6.0	7.2	6.2	6.5	6.5	6.8	7.3	7.8	5.5	7.5	650-659
9.2	8.3	8.5	11.0	9.4	9.4	9.2	10.7	10.3	11.6	8.9	12.2	660-669
13.0	14.6	11.8	11.8	13.5	13.0	13.2	14.6	14.5	12.9	11.4	13.3	680-709
14.9	16.5	14.9	12.4	13.7	13.6	14.6	13.1	14.8	12.9	12.7	14.7	710-739
15.1	18.7	14.6	12.4	14.0	13.9	15.4	12.4	15.2	12.9	13.0	14.9	710-719
16.5	16.3	16.6	13.6	14.7	14.6	15.1	14.8	16.0	14.6	14.3	15.5	720-724
11.0	8.4	9.6	8.5	9.3	9.6	10.2	9.3	8.8	8.2	8.3	8.6	725-729
9.3	8.8	9.9	9.8	9.1	10.8	9.2	10.3	10.5	9.8	9.0	10.1	740-759
11.2	14.6	11.9	10.9	13.5	14.7	13.8	14.7	11.3	12.5	10.3	11.6	760-779
7.1	8.3	8.4	6.6	7.3	7.7	8.9	8.0	8.4	7.6	6.9	7.7	780-799
11.4	15.8	11.5	9.4	11.6	11.3	11.5	10.5	11.0	9.9	11.2	10.5	800-999
10.3	9.7	8.8	10.0	12.5	8.6	7.9	8.8	9.6	9.1	7.3	9.3	800-804
16.0	24.7	19.8	16.2	18.3	17.6	20.0	16.9	18.3	15.1	18.0	19.8	805-809
9.9	11.5	9.1	8.3	9.8	10.0	9.6	9.2	9.7	8.8	10.0	9.2	810-819
21.0	21.9	18.7	17.6	19.2	20.2	19.7	17.5	19.9	18.8	19.4	19.1	820-829
25.6	24.3	25.3	24.1	25.5	27.8	26.5	22.9	27.2	25.4	24.7	25.6	820
9.6	11.1	8.3	8.8	8.4	8.7	8.7	7.7	8.6	7.4	7.6	8.0	830-839
9.6	8.6	7.7	8.2	8.1	8.3	8.7	7.7	8.3	7.2	7.3	8.3	840-848
5.3	7.9	5.2	5.3	6.4	5.0	5.0	5.0	5.6	5.2	5.3	5.1	850-854
4.1	3.1	3.7	4.4	3.9	4.0	3.8	4.0	4.9	4.8	3.9	4.5	850
11.2	15.8	12.8	11.5	11.7	13.5	15.4	11.9	13.7	14.4	11.5	13.3	940-949
4.1	4.8	5.0	4.1	4.5	4.4	4.1	4.8	5.5	5.0	4.2	5.5	960-979
3.0	4.6	3.4	2.7	3.5	4.7	3.2	3.1	3.1	2.9	3.2	2.8	980-989
16.2	26.7	17.3	15.2	16.5	15.7	16.1	19.5	19.8	18.3	15.4	16.9	996-999
-	16.3	10.7	10.3	9.8	26.2	11.3	8.8	11.0	-	12.4	-	
6.3	7.9	6.4	5.6	8.2	6.4	6.2	6.4	5.4	7.8	5.4	4.7	V01-V82

## 3 Aus dem Krankenhaus entlassene vollstationäre

## noch 3.1 Nach ausgewählten Diagnosen

3.1.3 Ins  
Je 10 000

Pos.-Nr. der ICD/9	Diagnose/Behandlungsanlaß	Deutschland	Baden Württem- berg	Bayern	Berlin	Branden- burg
	Insgesamt .....	1 816.3	1 662.7	1 843.1	1 698.8	1 649.5
001-999	Krankheiten, Verletzungen und Vergiftungen .....	1 792.8	1 636.2	1 816.5	1 676.8	1 623.6
001-139	I. Infektiöse und parasitäre Krankheiten .....	34.1	33.1	34.1	32.0	24.3
003	Sonstige Salmoneellen-Infektionen .....	1.8	1.7	1.8	1.5	2.6
010-018	Tuberkulose .....	1.9	1.8	1.8	2.3	1.6
042-044	HIV-Infektion .....	0.8	0.9	0.4	3.8	0.1
140-239	II. Neubildungen .....	205.4	195.1	199.6	222.2	163.3
150-159	Bösart. Neubild. der Verdauungsorgane und des Bauchfells .....	37.0	34.6	40.3	34.9	28.6
162	Bösartige Neubildung der Luftröhre, Bronchien und Lunge .....	16.0	13.1	13.8	22.8	16.2
174	Bösartige Neubildung der weiblichen Brustdrüse .....	23.8	22.8	21.9	25.2	13.0
179-189	Bösartige Neubildungen der Harn- und Geschlechtsorgane .....	37.2	36.0	35.4	39.6	33.3
190-199	Bösartige Neubildungen sonstiger und n.n.bez. Sitze .....	11.9	11.9	11.2	15.1	6.9
200-208	Bösart. Neubild. des lymphat. und hämatopoetischen Gewebes .....	18.2	17.7	17.7	19.3	14.1
210-229	Gutartige Neubildungen .....	34.9	33.2	35.2	35.3	32.3
230-234	Carcinoma in situ .....	2.2	2.1	1.8	2.0	2.4
235-238	Neubildungen unsicheren Verhaltens .....	4.9	3.8	3.8	3.8	5.3
239	Neubildungen unbekanntes Charakters .....	2.9	3.0	2.3	4.5	1.2
240-279	III. Endokrinopathien, Ernährungs- und Stoffwechsel- krankheiten sowie Störungen im Immunitätssystem .....	54.7	47.5	50.7	48.4	58.5
240-246	Krankheiten der Schilddrüse .....	21.3	20.1	22.3	16.6	23.0
250	Diabetes mellitus (Zuckerkrankheit) .....	24.6	19.8	20.1	21.5	29.3
280-289	IV. Krankheiten des Blutes und der blutbildenden Organe .....	10.7	9.3	9.6	10.4	13.3
290-319	V. Psychiatrische Krankheiten .....	93.7	85.8	85.0	114.9	90.5
290-294	Organische Psychosen .....	12.1	9.3	10.8	15.6	21.3
295-299	Andere Psychosen .....	25.2	29.2	23.1	36.3	16.3
303	Alkoholabhängigkeit .....	20.5	14.8	16.9	25.4	24.2
320-389	VI. Krankheiten des Nervensystems und der Sinnesorgane .....	109.0	99.6	108.2	118.6	76.6
345	Epilepsie .....	13.1	10.3	12.0	13.5	16.2
366	Katarakt (Grauer Star) .....	33.0	30.1	32.6	41.1	16.4
390-459	VII. Krankheiten des Kreislaufsystems .....	295.5	257.0	301.4	287.2	273.2
401-405	Hypertonie und Hochdruckkrankheiten .....	18.9	13.0	19.8	17.1	20.1
410-414	Ischämische Herzkrankheiten .....	94.7	73.4	90.4	94.9	86.9
410	Akuter Myokardinfarkt .....	16.3	12.5	12.9	15.5	18.4
427	Herzrhythmusstörungen .....	24.7	21.9	23.3	21.2	25.0
428	Herzinsuffizienz .....	26.8	21.2	28.3	31.1	23.8
430-438	Krankheiten des zerebrovaskulären Systems .....	48.7	42.3	50.1	45.4	54.0
436	Akute aber mangelhaft bezeichnete Hirngefäßkrankheiten .....	20.4	17.9	20.2	20.4	25.0
440-448	Krankheiten der Arterien, Arteriolen und Kapillaren .....	23.2	25.9	24.4	27.6	17.7
451-459	Krankheiten der Venen und Lymphgefäße sowie sonstige Krankheiten des Kreislaufsystems .....	37.9	40.6	41.3	28.5	29.5
460-519	VIII. Krankheiten der Atmungsorgane .....	122.3	106.9	120.6	106.1	126.6
474	Chron. Affektionen der Tonsillen und des adenoiden Gewebes .....	31.7	31.3	30.9	18.9	31.4
480-487	Pneumonie (Lungenentzündung) und Grippe .....	22.8	18.5	21.5	23.4	27.6
490-496	Chron. obstruktive Lungenkrankh. und verwandte Affektionen .....	24.1	18.2	23.6	21.4	21.7
520-579	IX. Krankheiten der Verdauungsorgane .....	176.6	158.4	172.1	157.7	181.4
530-537	Krankheiten der Speiseröhre, des Magens und des Zwölffingerdarmes .....	25.0	20.1	25.0	20.7	23.2
540-543	Appendizitis .....	24.1	18.0	23.6	23.1	33.2
550	Leistenbruch .....	22.7	25.2	23.3	18.7	16.3
571	Chronische Leberkrankheit und -zirrhose .....	8.1	7.4	8.3	9.3	11.3
580-629	X. Krankheiten der Harn- und Geschlechtsorgane .....	131.6	123.9	130.6	115.4	132.6
580-589	Nephritis, Nephrotisches Syndrom und Nephrose .....	9.6	10.3	10.7	14.2	7.9
592	Nieren- und Harnleitersteine .....	16.7	15.1	16.2	14.3	17.8
600-608	Krankheiten der männlichen Geschlechtsorgane .....	19.1	18.4	20.6	14.3	14.5
614-616	Entzündliche Krankheiten der weiblichen Beckenorgane .....	7.1	5.3	6.5	6.3	9.6
617-629	Sonstige Affektionen der weiblichen Geschlechtsorgane .....	51.6	50.8	49.5	42.1	62.0
630-676	XI. Komplikationen der Schwangerschaft, bei Entbindung und im Wochenbett .....	128.9	143.1	138.8	109.2	81.9
630-639	Schwangerschaft mit nachfolgender Fehlgeburt .....	15.8	15.8	13.9	15.1	18.5
635	Legale Schwangerschaftsunterbrechung .....	2.9	1.0	0.6	2.8	9.1
640-648	Komplikationen, die hauptsächlich im Zusammenhang mit der Schwangerschaft auftreten .....	23.2	22.0	24.7	15.6	15.3
650-659	Normale Entbindung sowie andere Indikationen zur Behandlung während der Schwangerschaft, bei Wehen und Entbindung .....	72.4	83.4	83.0	60.6	38.7
660-669	Komplikationen, die hauptsächlich im Verlauf der Wehen und der Entbindung auftreten .....	16.4	20.8	15.8	17.0	8.7
680-709	XII. Krankheiten der Haut und des Unterhautzellgewebes .....	27.4	23.7	28.8	27.3	22.7
710-739	XIII. Krankh. des Skeletts, der Muskeln und des Bindegewebes .....	125.1	107.0	145.3	93.8	100.4
710-719	Arthropathien (Gelenkleiden) und verwandte Affektionen .....	63.2	55.5	77.5	46.6	47.6
720-724	Dorsopathien (Rückenleiden) .....	33.1	25.4	36.6	24.2	32.0
725-729	Rheumatismus, ausgen. des Rückens .....	14.8	12.4	16.4	10.5	10.4
740-759	XIV. Kongenitale Anomalien .....	14.2	13.0	14.2	17.3	9.1
760-779	XV. Bestimmte Affektionen, die ihren Ursprung in der Perinatalzeit haben .....	15.5	15.7	18.6	13.6	11.7
780-799	XVI. Symptome und schlecht bezeichnete Affektionen .....	53.3	45.9	45.0	44.0	38.0
800-999	XVII. Verletzungen und Vergiftungen .....	194.7	171.2	213.9	158.6	219.3
800-804	Schädelfraktur (Schädelbruch) .....	6.4	5.8	6.2	6.1	6.3
805-809	Fraktur (Bruch) der Wirbelsäule und des Rumpfskeletts .....	12.7	12.1	15.9	12.5	11.0
810-819	Frakturen (Brüche) der oberen Extremitäten .....	25.3	21.0	28.2	23.3	29.6
820-829	Frakturen (Brüche) der unteren Extremitäten .....	43.3	40.2	50.1	41.2	44.4
820	Fractura colli femoris (Oberschenkelhalsbruch) .....	13.6	12.4	14.1	16.6	12.5
830-839	Luxationen (Verrenkungen) .....	6.8	5.6	7.6	5.6	7.3
840-848	Verstauchungen (Distorsionen), Gelenk- und Muskelzerrungen .....	15.6	15.0	18.8	9.2	19.6
850-854	Intrakranielle Verletz., ausgen. solche mit Schädelbruch .....	26.4	23.7	24.9	15.0	41.0
850	Comotio cerebri (Gehirnerschütterung) .....	23.6	20.7	21.4	12.2	38.3
940-949	Verbrennungen .....	2.3	1.8	2.1	2.1	3.1
960-979	Vergiftung durch Drogen, Medikamente, Seren und Impfstoffe .....	4.3	4.2	4.2	4.6	3.8
980-989	Toxische Wirkungen von mediz. nichtgebräuchl. Substanzen .....	3.6	3.4	4.7	4.7	2.9
996-999	Komplikationen nach chirurgischen Eingriffen und ärztlicher Behandlung, anderweitig nicht klassifiziert .....	6.9	5.6	7.4	6.0	5.3
	Ohne Diagnoseangabe .....	9.5	10.9	19.6	2.7	1.9
V01-V82	Faktoren, die den Gesundheitszustand und die Inanspruchnahme von Einrichtungen des Gesundheitswesens beeinflussen (ohne V30-V39) .....	14.0	15.6	7.1	19.4	24.0

**Patienten (einschl. Sterbefälle, ohne Stundenfälle) 1995**

**und Ländern (Behandlungsort)**

**gesamt Einwohner**

Bremen	Hamburg	Hessen	Mecklen- burg- Vor- pommern	Nieder- sachsen	Nord- rhein- West- falen	Rhein- land- Pfalz	Saarland	Sachsen	Sachsen- Anhalt	Schles- wig- Holstein	Thuringen	Pos.-Nr. der ICD/9
2 451.3	1 971.5	1 782.7	1 918.3	1 755.5	1 964.6	1 808.8	2 217.8	1 624.3	1 883.5	1 652.3	1 802.3	
2 436.9	1 941.3	1 743.7	1 883.8	1 740.5	1 947.5	1 799.8	2 207.5	1 602.1	1 823.0	1 637.8	1 781.4	001-999
41.9	43.0	32.6	31.3	33.8	39.1	41.0	50.3	23.8	28.9	28.6	24.7	001-139
1.6	1.4	1.5	2.9	1.5	1.8	2.2	2.3	2.1	2.6	1.0	2.1	003
2.8	1.5	1.9	2.7	1.5	2.0	1.6	3.0	1.5	1.9	2.1	1.5	010-018
1.6	4.5	1.3	0.1	0.5	0.8	0.4	0.9	0.0	0.1	0.2	0.0	042-044
328.1	225.0	192.0	233.6	177.2	220.5	183.5	277.1	217.5	227.1	181.7	222.3	140-239
58.3	34.2	34.0	35.2	32.7	39.9	33.3	48.4	44.0	37.4	28.8	36.2	150-159
31.5	14.3	12.9	22.3	13.1	19.0	13.0	27.0	14.6	17.2	20.4	14.2	162
45.2	23.2	25.2	24.6	20.5	27.4	21.2	31.0	23.9	26.7	18.0	24.0	174
49.5	41.8	33.8	40.8	32.7	38.4	35.8	46.3	42.4	45.3	30.9	41.6	179-189
17.8	15.8	9.7	13.7	10.7	13.4	10.0	16.1	11.0	10.7	12.0	11.0	190-199
40.5	20.7	14.5	24.0	15.1	18.7	15.3	27.8	20.0	21.7	16.2	24.9	200-208
47.6	37.6	36.0	38.4	29.8	36.2	31.5	44.3	36.1	35.1	31.6	41.1	210-229
2.0	3.0	1.8	4.2	2.1	2.1	2.1	2.1	2.2	4.3	1.5	2.3	230-234
5.9	4.3	5.7	9.1	4.5	4.3	4.4	5.2	7.5	9.4	2.8	9.3	235-238
3.2	6.8	3.1	1.9	2.9	3.1	3.1	3.9	1.7	2.0	4.0	1.7	239
61.6	50.5	48.0	81.1	54.9	59.9	54.8	64.9	58.0	62.3	39.2	66.5	240-279
16.6	18.3	20.0	26.8	18.2	22.9	24.4	26.6	22.5	24.7	12.0	25.4	240-246
33.0	23.0	19.7	44.9	27.5	27.6	22.3	22.1	27.8	27.5	20.2	32.4	250
14.2	11.9	10.2	12.8	11.2	11.0	10.1	12.8	11.3	11.8	8.5	13.3	280-289
126.5	95.3	83.6	107.9	90.0	105.4	80.8	104.3	80.8	93.3	130.4	72.9	290-319
14.3	12.5	10.0	22.3	10.0	13.9	12.2	17.7	9.1	14.8	11.2	8.0	290-294
32.1	31.0	24.1	17.7	19.7	26.1	21.4	26.2	19.2	17.4	56.3	16.5	295-299
25.1	14.8	16.7	30.1	23.7	23.5	14.8	18.1	21.9	25.3	24.4	20.4	303
198.0	147.1	101.9	108.0	108.3	119.9	104.9	171.2	90.6	98.2	97.7	101.2	320-389
19.5	16.5	9.8	17.6	13.1	14.3	12.4	20.8	13.7	14.4	11.9	16.1	345
66.7	38.6	31.7	25.5	34.5	35.4	33.2	62.6	26.9	26.3	35.1	30.3	366
375.2	338.7	313.5	277.3	278.5	325.0	314.8	378.5	253.8	289.5	247.2	290.9	390-459
27.7	18.8	16.9	22.5	17.3	22.4	22.2	21.1	15.8	23.4	13.7	21.8	401-405
132.3	121.6	109.0	91.9	87.4	111.0	94.4	133.1	83.3	92.6	74.6	86.2	410-414
22.5	19.7	15.6	17.1	17.4	17.6	17.7	20.6	19.3	19.7	16.6	18.6	410
29.9	26.1	24.6	25.3	25.8	26.9	28.2	32.9	20.7	25.0	19.7	27.4	427
36.6	29.7	29.0	22.3	28.5	28.7	32.7	34.9	19.6	19.5	26.1	22.5	428
57.0	54.3	47.6	46.2	47.1	49.9	50.1	64.7	50.8	51.6	39.8	55.2	430-438
24.2	22.3	19.8	18.4	19.1	21.2	21.0	26.3	23.2	21.3	16.0	22.2	436
32.6	24.4	22.8	21.2	20.9	23.9	19.3	26.4	17.7	23.1	21.3	22.8	440-448
31.6	42.1	44.6	28.6	34.0	40.1	46.9	40.3	26.1	33.2	36.4	30.3	451-459
154.9	123.1	108.1	154.7	123.8	134.5	133.9	154.4	103.8	148.2	96.4	122.2	460-519
35.3	21.4	30.6	39.7	33.9	33.3	41.7	44.9	26.8	36.2	22.0	32.1	474
30.6	29.6	19.9	30.4	23.9	24.3	23.5	25.5	20.5	24.7	19.8	23.4	480-487
33.2	22.8	20.7	30.1	23.3	30.5	25.6	28.2	17.0	27.8	22.3	24.0	490-496
215.5	168.3	168.2	210.1	166.2	191.1	175.1	194.3	182.0	202.1	143.5	205.3	520-579
30.7	22.4	22.4	25.0	24.1	29.6	26.2	32.1	22.1	29.3	20.9	29.7	530-537
23.0	14.8	21.7	33.0	21.7	25.4	21.5	15.8	31.3	35.6	16.7	38.5	540-543
27.9	24.2	24.8	16.5	22.3	24.3	25.3	27.1	18.0	18.1	18.9	19.7	550
10.0	8.0	5.9	11.5	5.8	7.6	7.0	8.5	11.2	11.9	5.2	10.4	571
144.4	119.6	136.1	139.1	124.9	134.4	143.4	168.4	128.5	165.5	109.0	138.5	580-629
13.7	7.5	10.5	9.4	8.3	9.0	8.6	13.8	6.8	10.2	5.8	11.0	580-589
15.0	14.5	16.1	16.2	16.8	18.6	17.8	20.2	15.7	18.9	14.0	17.5	592
17.6	18.6	19.9	16.2	18.3	19.0	26.5	30.0	18.2	19.9	15.5	17.8	600-608
8.2	6.9	7.0	9.6	6.2	7.1	7.6	10.5	6.9	11.0	6.3	10.8	610-616
58.7	39.9	55.9	61.0	48.0	48.8	53.2	55.8	56.9	74.3	45.6	53.9	617-629
169.9	131.1	136.9	95.6	135.7	142.7	133.8	134.4	86.9	89.1	119.2	92.9	630-676
16.9	12.1	15.4	25.1	15.1	14.6	13.9	13.3	18.2	22.5	14.6	22.4	630-639
1.0	1.3	1.2	14.6	2.0	0.8	0.7	1.2	9.4	13.4	2.7	12.8	635
27.7	19.0	26.6	16.6	24.6	27.7	26.9	28.9	14.9	16.9	21.7	16.6	640-648
87.6	74.5	76.0	40.4	78.4	80.7	78.0	80.4	42.5	40.0	65.6	45.0	650-659
35.3	23.8	17.8	12.7	16.3	18.3	13.6	10.9	10.7	8.9	16.3	8.4	660-669
35.5	30.4	27.7	30.0	27.0	30.5	25.0	29.3	22.8	29.4	23.8	26.2	680-709
178.7	146.0	129.6	100.7	127.3	139.7	118.4	132.1	89.4	96.2	147.3	120.0	710-739
79.4	70.8	64.3	51.3	63.0	69.2	52.7	54.0	48.0	52.0	81.6	60.3	710-719
51.8	36.1	35.5	27.2	35.4	37.7	36.4	45.9	21.1	22.5	33.9	34.7	720-724
25.4	19.4	14.2	11.5	15.3	17.5	16.2	16.2	9.3	11.4	18.8	11.9	725-729
32.5	22.1	12.9	15.3	12.4	15.6	12.0	17.4	13.2	13.5	11.8	14.4	740-759
33.1	22.7	14.7	17.2	15.3	14.7	13.3	20.9	12.1	14.6	16.7	11.9	760-779
84.9	76.0	50.7	47.2	59.1	65.2	63.0	74.2	34.9	48.5	58.5	44.2	780-799
242.1	190.3	177.0	221.8	194.9	198.2	191.8	223.9	192.7	204.8	178.4	213.9	800-899
12.7	8.9	5.2	10.4	6.5	6.5	5.3	6.5	6.7	7.2	5.0	7.1	800-804
13.2	14.9	12.9	10.4	13.1	12.8	13.6	13.0	8.6	9.8	11.3	9.6	805-809
34.4	19.9	21.8	29.4	24.3	27.1	24.5	25.3	24.5	26.2	23.4	27.5	810-819
48.7	45.6	43.8	38.1	42.9	42.3	41.0	44.2	42.2	38.0	43.4	43.3	820-829
17.4	20.3	15.5	8.8	14.1	13.5	13.0	13.5	12.1	10.8	14.8	11.3	820
7.4	5.8	6.0	7.8	8.0	7.5	6.0	8.9	5.4	5.6	8.0	6.0	830-839
16.7	10.9	14.8	16.0	14.5	15.5	15.3	21.9	13.0	14.3	15.4	18.9	840-848
31.0	17.1	20.3	40.7	24.8	25.7	24.9	28.6	38.1	38.2	19.6	39.0	850-854
26.6	13.8	17.6	38.1	21.5	23.0	22.7	25.1	36.1	36.2	16.9	36.9	850
2.8	2.8	1.8	2.9	2.1	2.5	2.5	2.8	2.4	2.7	1.6	2.3	940-949
5.3	4.6	4.4	5.2	4.1	4.4	4.6	6.1	3.9	4.2	4.0	4.0	960-979
5.0	3.4	3.1	3.3	3.4	3.8	3.5	5.3	2.5	3.1	2.5	2.5	980-989
7.4	18.5	6.9	5.2	7.4	6.8	5.7	13.5	5.8	6.2	5.9	6.5	996-999
-	15.7	29.5	2.6	2.2	8.6	2.4	3.1	3.2	-	4.3	-	
14.4	14.6	9.4	31.9	12.7	8.5	7.6	7.2	19.0	60.5	10.2	21.0	V01-V82

3 Aus dem Krankenhaus entlassene vollstationäre

3.2 Nach ausgewählten Diagnosen

3.2.1 Mit An

Pos.-Nr. der ICD/9	Diagnose/Behandlungsanlaß	Deutschland	Baden Württem- berg	Bayern	Berlin	Branden- burg
	Insgesamt .....	4 630 537	503 340	649 154	175 309	125 680
001-999	Krankheiten, Verletzungen und Vergiftungen .....	4 575 306	496 678	641 751	172 716	121 909
001-139	I. Infektiöse und parasitäre Krankheiten .....	17 454	1 540	1 637	558	499
003	Sonstige Salmonellen-Infektionen .....	374	22	26	4	22
010-018	Tuberkulose .....	1 325	147	192	82	18
042-044	HIV-Infektion .....	189	21	14	24	-
140-239	II. Neubildungen .....	536 531	57 167	71 003	22 384	13 022
150-159	Bösart. Neubild. der Verdauungsorgane und des Bauchfells .....	68 795	7 127	10 671	2 363	1 517
162	Bösartige Neubildung der Luftröhre, Bronchien und Lunge .....	12 270	1 133	1 803	574	101
174	Bösartige Neubildung der weiblichen Brustdrüse .....	52 470	5 852	6 838	2 177	945
179-189	Bösartige Neubildungen der Harn- und Geschlechtsorgane .....	116 687	11 835	15 805	4 989	2 816
190-199	Bösartige Neubildungen sonstiger und n.n.bez. Sitze .....	20 234	1 976	2 664	1 313	325
200-208	Bösart. Neubild. des lymphat. und hämatopoetischen Gewebes .....	7 458	618	879	351	148
210-229	Gutartige Neubildungen .....	172 951	18 956	22 866	6 679	5 256
230-234	Carcinoma in situ .....	11 380	1 345	1 259	446	439
235-238	Neubildungen unsicheren Verhaltens .....	14 366	1 174	1 369	406	492
239	Neubildungen unbekanntem Charakters .....	9 357	805	817	708	104
240-279	III. Endokrinopathien, Ernährungs- und Stoffwechsel- krankheiten sowie Störungen im Immunitätssystem .....	103 898	11 160	14 268	3 209	3 602
240-246	Krankheiten der Schilddrüse .....	85 228	9 394	12 141	2 495	2 828
250	Diabetes mellitus (Zuckerkrankheit) .....	11 599	1 074	1 173	296	536
280-289	IV. Krankheiten des Blutes und der blutbildenden Organe .....	5 543	393	582	171	246
290-319	V. Psychiatrische Krankheiten .....	23 236	613	696	223	944
290-294	Organische Psychosen .....	2 435	113	117	24	228
295-299	Andere Psychosen .....	12 806	102	104	11	85
303	Alkoholabhängigkeit .....	2 627	118	69	64	259
320-389	VI. Krankheiten des Nervensystems und der Sinnesorgane .....	353 190	35 366	45 523	19 074	6 028
345	Epilepsie .....	2 639	121	134	34	128
366	Katarakt (Grauer Star) .....	200 140	20 778	24 945	10 943	2 913
390-459	VII. Krankheiten des Kreislaufsystems .....	354 810	36 300	51 450	17 105	9 177
401-405	Hypertonie und Hochdruckkrankheiten .....	5 826	391	546	192	273
410-414	Ischämische Herzkrankheiten .....	85 927	4 721	11 156	6 276	2 343
410	Akuter Myokardinfarkt .....	4 936	288	428	193	236
427	Herzrhythmusstörungen .....	15 695	1 026	2 111	515	621
428	Herzinsuffizienz .....	6 670	573	513	124	291
430-438	Krankheiten des zerebrovaskulären Systems .....	24 030	1 754	3 234	1 243	946
436	Akute aber mangelhaft bezeichnete Hirngefäßkrankheiten .....	3 854	264	310	49	282
440-448	Krankheiten der Arterien, Arteriolen und Kapillaren .....	60 638	6 413	9 804	3 380	1 097
451-459	Krankheiten der Venen und Lymphgefäße sowie sonstige Krankheiten des Kreislaufsystems .....	135 442	19 719	21 452	3 709	2 983
460-519	VIII. Krankheiten der Atmungsorgane .....	326 895	34 845	46 375	11 833	10 825
474	Chron. Affektionen der Tonsillen und des adenoiden Gewebes .....	187 007	20 911	26 717	5 251	6 415
480-487	Pneumonie (Lungenentzündung) und Grippe .....	4 968	293	411	73	416
490-496	Chron. obstruktive Lungenkrankh. und verwandte Affektionen .....	4 889	291	521	123	130
520-579	IX. Krankheiten der Verdauungsorgane .....	567 640	64 466	74 357	19 233	17 149
530-537	Krankheiten der Speiseröhre, des Magens und des Zwölffingerdarmes .....	18 011	1 591	2 164	668	567
540-543	Appendizitis .....	121 152	11 539	16 602	4 206	5 090
550	Leistenbruch .....	134 132	18 552	18 626	4 365	2 949
571	Chronische Leberkrankheit und -zirrhose .....	2 777	227	301	111	165
580-629	X. Krankheiten der Harn- und Geschlechtsorgane .....	560 560	62 878	76 200	18 772	17 240
580-589	Nephritis, Nephrotisches Syndrom und Nephrose .....	13 482	2 042	1 834	567	277
592	Nieren- und Harnleitersteine .....	49 052	4 381	7 254	2 038	1 307
600-608	Krankheiten der männlichen Geschlechtsorgane .....	94 445	10 863	13 712	3 094	2 134
614-616	Entzündliche Krankheiten der weiblichen Beckenorgane .....	29 645	2 736	3 734	1 058	1 138
617-629	Sonstige Affektionen der weiblichen Geschlechtsorgane .....	284 066	33 217	37 892	8 822	10 724
630-676	XI. Komplikationen der Schwangerschaft, bei Entbindung und im Wochenbett .....	449 674	62 603	64 998	17 612	9 300
630-639	Schwangerschaft mit nachfolgender Fehlgeburt .....	90 953	11 090	11 076	3 328	3 329
635	Legale Schwangerschaftsunterbrechung .....	18 273	765	530	628	1 618
640-648	Komplikationen, die hauptsächlich im Zusammenhang mit der Schwangerschaft auftreten .....	20 123	1 808	2 708	433	522
650-659	Normale Entbindung sowie andere Indikationen zur Behandlung während der Schwangerschaft, bei Wehen und Entbindung .....	249 684	36 789	39 179	9 848	3 835
660-669	Komplikationen, die hauptsächlich im Verlauf der Wehen und der Entbindung auftreten .....	86 584	12 648	11 724	3 941	1 577
680-709	XII. Krankheiten der Haut und des Unterhautzellgewebes .....	86 258	8 989	11 072	2 974	2 120
710-739	XIII. Krankh. des Skeletts, der Muskeln und des Bindegewebes ..	487 208	48 309	78 509	15 206	11 265
710-719	Arthropathien (Gelenkleiden) und verwandte Affektionen .....	302 782	31 360	52 398	8 348	7 156
720-724	Dorsopathien (Rückenleiden) .....	55 724	3 529	7 350	2 424	1 540
725-729	Rheumatismus, ausgen. des Rückens .....	68 266	6 712	10 570	2 133	1 421
740-759	XIV. Kongenitale Anomalien .....	52 947	5 679	6 776	3 497	1 041
760-779	XV. Bestimmte Affektionen, die ihren Ursprung in der Perinatalzeit haben .....	6 020	550	516	148	100
780-799	XVI. Symptome und schlecht bezeichnete Affektionen .....	39 219	3 529	3 630	1 068	818
800-999	XVII. Verletzungen und Vergiftungen .....	604 223	62 291	94 159	19 649	18 533
800-804	Schädelfraktur (Schädelbruch) .....	22 091	2 018	2 450	1 107	711
805-809	Fraktur (Bruch) der Wirbelsäule und des Rumpfskeletts .....	11 851	1 031	2 259	411	325
810-819	Frakturen (Brüche) der oberen Extremitäten .....	111 766	11 108	17 322	3 832	3 520
820-829	Frakturen (Brüche) der unteren Extremitäten .....	202 637	23 022	33 544	6 768	5 762
820	Fractura colli femoris (Oberschenkelhalsbruch) .....	64 516	7 084	9 897	2 384	1 683
830-839	Luxationen (Verrenkungen) .....	31 797	2 996	4 659	1 099	912
840-848	Verstauchungen (Distorsionen), Gelenk- und Muskelzerrungen ..	70 052	8 802	11 987	1 771	2 170
850-854	Intrakranielle Verletz., ausgen. solche mit Schädelbruch .....	16 236	1 038	1 815	350	1 053
850	Commotio cerebri (Gehirnerschütterung) .....	11 770	688	1 122	113	920
940-949	Verbrennungen .....	4 097	348	477	168	128
960-979	Vergiftung durch Drogen, Medikamente, Seren und Impfstoffe ..	977	66	79	20	48
980-989	Toxische Wirkungen von mediz. nichtgebräuchl. Substanzen .....	894	85	67	19	36
996-999	Komplikationen nach chirurgischen Eingriffen und ärztlicher Behandlung, anderweitig nicht klassifiziert .....	26 611	2 448	3 569	1 039	669
V01-V82	Ohne Diagnoseangabe .....	10 272	1 273	3 167	109	165
	Faktoren, die den Gesundheitszustand und die Inanspruchnahme von Einrichtungen des Gesundheitswesens beeinflussen (ohne V90-V99) .....	44 959	5 389	4 236	2 484	3 606



**Patienten (einschl. Sterbefälle, ohne Stundenfälle) 1995  
und Ländern (Behandlungsort)**

**Operation  
zahl**

Bremen	Hamburg	Hessen	Mecklen- burg- Vor- pommern	Nieder- sachsen	Nord- rhein- West- falen	Rhein- land- Pfalz	Saarland	Sachsen	Sachsen- Anhalt	Schles- wig- Holstein	Thüringen	Pos.-Nr. der ICD/9
57 957	104 162	351 274	114 141	437 646	1 092 559	240 011	73 271	235 422	159 998	166 551	144 062	
57 269	102 893	346 600	110 491	434 381	1 086 599	238 597	73 042	231 228	155 838	164 027	141 287	001-999
198	361	2 048	277	1 935	4 816	914	308	458	959	562	384	001-139
3	5	73	8	49	85	21	11	6	23	4	12	003
18	23	148	12	136	315	51	28	52	27	46	30	010-018
2	4	43	5	16	49	2	4	1	3	1	-	042-044
7 565	12 239	42 328	14 172	47 360	127 928	24 713	6 811	32 743	19 515	18 152	19 429	140-239
917	1 288	5 125	1 381	6 528	17 045	2 925	911	4 338	2 312	2 061	2 286	150-159
94	125	1 133	95	639	3 620	313	183	500	990	645	322	162
1 092	1 323	4 489	1 227	4 980	13 263	2 056	695	2 572	1 717	1 710	1 534	174
1 585	3 099	8 564	2 822	10 444	27 290	6 246	1 591	7 344	4 291	3 579	4 387	179-189
280	588	1 633	408	1 780	4 919	908	187	1 325	505	734	689	190-199
239	141	907	166	765	1 793	249	119	372	308	162	241	200-208
2 153	3 414	13 202	4 948	14 675	40 376	7 838	2 341	10 969	6 153	6 114	7 011	210-229
93	317	660	626	1 036	2 431	507	122	744	633	271	451	230-234
171	220	1 345	833	1 431	2 842	638	227	1 406	698	268	846	235-238
101	433	843	188	912	2 488	553	131	351	163	580	180	239
538	1 660	7 881	2 826	7 822	24 909	5 968	1 936	6 733	4 474	2 217	4 695	240-279
339	1 150	6 263	2 433	6 147	20 823	5 300	1 161	5 528	3 689	1 866	3 771	240-246
115	322	836	278	979	2 480	378	589	954	557	209	757	250
102	163	509	158	562	1 375	223	145	275	284	120	235	280-289
156	245	2 391	122	841	2 034	209	2 323	742	1 141	10 364	192	290-319
36	32	258	56	144	483	36	590	71	199	32	16	290-294
20	18	682	5	87	397	28	650	171	173	10 249	24	295-299
15	123	550	18	138	248	36	302	250	377	17	43	303
5 638	9 950	27 476	8 575	33 011	81 520	20 035	7 779	18 472	10 643	14 530	9 570	320-389
50	34	493	22	680	480	108	126	53	103	25	48	345
2 828	4 383	14 457	4 156	18 473	48 690	12 346	5 087	9 737	5 600	9 238	5 566	366
3 922	10 679	28 707	5 425	30 950	84 430	24 667	8 356	12 600	9 264	12 523	9 255	390-459
97	264	557	100	482	1 536	481	409	108	194	65	131	401-405
992	3 447	7 554	771	7 734	20 031	8 474	2 898	2 972	1 407	3 473	1 678	410-414
77	244	566	95	438	1 137	360	165	254	213	94	148	410
147	420	1 250	348	1 803	3 457	1 105	485	896	482	240	779	427
153	185	821	125	659	1 457	359	452	277	199	113	369	428
358	536	2 319	497	2 156	6 012	1 077	738	793	692	747	988	430-438
79	93	604	28	263	938	141	276	96	175	29	227	436
890	1 616	3 757	1 544	4 745	15 795	2 691	785	2 100	2 141	2 158	1 722	440-448
902	3 530	11 049	1 850	11 662	32 019	8 944	2 193	4 094	3 595	5 054	2 687	451-459
3 269	5 947	22 873	9 405	30 518	81 013	19 533	4 710	14 495	12 002	8 409	10 843	460-519
1 679	2 392	12 858	5 826	17 480	43 809	12 485	2 628	9 018	7 626	5 017	6 895	474
90	91	673	105	655	1 136	233	188	174	158	83	189	480-487
65	124	424	94	583	1 583	297	210	81	132	50	121	490-496
6 033	10 877	39 966	14 627	52 855	142 539	27 861	7 979	31 963	19 789	17 719	20 227	520-579
251	416	1 491	382	1 729	4 817	775	371	876	728	562	623	530-537
981	1 540	7 778	3 847	11 194	29 438	5 527	1 118	8 240	5 169	3 151	5 732	540-543
1 387	2 991	10 150	2 420	12 471	32 281	7 597	2 139	6 394	3 851	4 078	3 881	550
36	85	330	28	199	667	104	88	127	147	52	110	571
5 691	10 291	41 643	16 010	53 475	123 944	29 718	8 981	31 988	25 959	17 571	20 199	580-629
147	175	1 480	289	1 242	2 538	2 369	619	511	462	276	654	580-589
515	845	3 169	1 488	5 651	11 436	2 303	850	2 321	1 945	1 533	2 016	592
904	2 132	7 168	2 045	9 174	19 825	6 756	1 669	5 416	3 516	2 777	3 250	600-608
346	530	2 003	1 087	2 485	6 981	1 352	609	1 530	1 628	998	1 430	C-616
2 756	4 380	21 216	8 972	25 529	59 387	14 343	3 805	18 610	15 108	9 539	9 766	617-629
6 652	9 807	32 985	9 820	45 927	105 495	23 418	5 637	19 440	13 180	12 582	10 218	630-676
817	1 338	6 006	3 921	8 247	18 216	3 985	822	6 508	5 147	2 873	4 250	630-639
56	130	531	2 366	1 066	846	208	72	3 360	3 169	510	2 418	635
264	332	2 278	370	2 148	5 298	1 258	393	722	600	548	441	640-648
3 616	5 438	18 138	3 915	27 367	58 925	14 239	3 706	8 453	5 530	6 487	4 219	650-659
1 918	2 645	6 333	1 568	7 935	22 391	3 823	702	3 647	1 850	2 617	1 265	660-669
946	1 802	7 081	2 396	8 202	21 977	4 430	1 112	4 294	3 551	3 021	2 291	680-709
7 206	12 786	37 768	8 748	50 555	122 762	21 288	5 993	19 407	12 726	22 900	11 780	710-739
3 569	7 154	22 559	5 119	31 113	75 275	12 202	3 408	13 121	8 581	14 423	6 996	710-719
1 562	2 314	5 126	1 373	6 780	15 496	3 042	833	1 854	1 045	3 257	2 199	720-724
1 127	1 472	5 183	1 323	7 022	18 216	3 424	970	2 268	1 830	3 218	1 377	725-729
1 214	1 711	4 052	1 571	4 534	11 627	2 474	661	3 060	1 578	1 738	1 734	740-759
114	140	987	52	856	1 719	245	108	66	106	195	118	760-779
626	1 104	3 652	692	4 857	11 223	2 530	1 058	1 110	1 192	1 230	900	780-799
7 399	13 131	44 253	15 615	60 121	137 288	30 371	9 145	33 382	19 475	20 194	19 217	800-999
467	634	1 355	1 021	2 228	4 891	984	250	1 531	841	683	920	800-804
158	302	1 164	306	1 125	2 164	576	169	559	443	306	353	805-809
1 337	1 686	7 608	3 036	10 707	27 569	5 687	1 439	6 179	3 689	3 697	3 350	810-819
2 056	4 098	14 367	4 009	19 625	45 755	10 095	2 847	11 316	6 160	7 177	6 036	820-829
747	1 890	4 433	988	6 570	15 134	3 237	921	3 467	1 973	2 363	1 745	820
325	542	2 181	832	3 809	8 091	1 424	634	1 347	822	1 387	677	830-839
713	1 016	5 339	1 583	6 363	15 808	3 397	1 396	3 165	1 731	2 601	2 410	840-848
220	174	1 419	791	2 167	2 450	585	251	1 589	1 009	367	958	850-854
142	45	1 074	679	1 627	1 593	392	221	1 226	912	195	821	850
36	143	358	82	396	1 014	300	52	229	157	76	133	940-949
25	11	184	6	90	264	47	45	22	34	7	29	960-979
12	7	135	9	103	244	38	36	18	44	13	28	980-989
271	2 385	2 217	479	2 891	5 413	1 168	309	1 445	663	859	786	996-999
-	441	2 210	165	580	1 096	175	57	265	-	569	-	
688	828	2 464	3 485	2 685	4 864	1 239	172	3 929	4 160	1 955	2 775	V01-V82

3 Aus dem Krankenhaus entlassene vollstationäre

noch 3.2 Nach ausgewählten Diagnosen

3.2.2 Mit Verweil

Pos.-Nr. der ICD/9	Diagnose/Behandlungsanlaß	Deutschland	Baden Württemberg	Bayern	Berlin	Brandenburg
	Insgesamt .....	10.7	10.2	10.5	11.6	11.3
001-999	Krankheiten, Verletzungen und Vergiftungen .....	10.7	10.3	10.5	11.6	11.5
001-139	I. Infektiöse und parasitäre Krankheiten .....	12.2	11.7	15.9	15.0	12.0
003	Sonstige Salmonellen-Infektionen .....	10.4	13.4	12.4	5.8	9.3
010-018	Tuberkulose .....	30.3	23.3	36.0	30.4	28.2
042-044	HIV-Infektion .....	23.9	13.0	19.0	22.8	-
140-239	II. Neubildungen .....	14.2	13.7	14.1	16.6	14.6
150-159	Bösart. Neubild. der Verdauungsorgane und des Bauchfells .....	24.0	24.3	23.2	26.4	25.6
162	Bösartige Neubildung der Luftröhre, Bronchien und Lunge .....	21.7	27.5	17.7	33.8	19.0
174	Bösartige Neubildung der weiblichen Brustdrüse .....	14.6	14.7	14.4	15.7	17.0
179-189	Bösartige Neubildungen der Harn- und Geschlechtsorgane .....	14.4	13.4	14.5	16.9	16.0
190-199	Bösartige Neubildungen sonstiger und n.n.bez. Sitze .....	16.8	15.2	16.5	19.2	17.9
200-208	Bösart. Neubild. des Lymphat. und hämatopoetischen Gewebes .....	15.6	15.0	16.4	16.6	18.7
210-229	Gutartige Neubildungen .....	10.1	9.6	9.6	11.4	10.8
230-234	Carcinoma in situ .....	10.1	10.4	8.6	12.4	10.5
235-238	Neubildungen unsicheren Verhaltens .....	9.7	8.9	9.2	12.7	8.1
239	Neubildungen unbekanntem Charakters .....	9.8	9.3	8.9	13.2	8.6
240-279	III. Endokrinopathien, Ernährungs- und Stoffwechselkrankheiten sowie Störungen im Immunitätssystem .....	10.8	10.0	10.4	12.0	12.5
240-246	Krankheiten der Schilddrüse .....	8.6	8.1	8.4	9.0	10.1
250	Diabetes mellitus (Zuckerkrankheit) .....	27.0	25.9	30.2	38.2	23.5
280-289	IV. Krankheiten des Blutes und der blutbildenden Organe .....	11.7	11.7	12.9	11.2	10.9
290-319	V. Psychiatrische Krankheiten .....	17.7	15.0	22.1	45.9	15.7
290-294	Organische Psychosen .....	20.7	16.9	18.8	46.2	15.5
295-299	Andere Psychosen .....	17.8	27.3	60.3	58.8	31.1
303	Alkoholabhängigkeit .....	13.8	11.1	25.4	34.7	8.8
320-389	VI. Krankheiten des Nervensystems und der Sinnesorgane .....	6.1	6.5	5.9	6.5	7.1
345	Epilepsie .....	10.0	13.1	12.3	9.1	9.2
366	Katarakt (Grauer Star) .....	4.6	5.0	4.6	4.6	5.0
390-459	VII. Krankheiten des Kreislaufsystems .....	12.9	12.8	12.8	13.0	13.6
401-405	Hypertonie und Hochdruckkrankheiten .....	11.7	14.5	12.0	12.0	12.4
410-414	Ischämische Herzkrankheiten .....	10.6	13.8	12.3	8.0	12.1
410	Akuter Myokardinfarkt .....	18.1	25.2	20.0	16.1	18.0
427	Herzrhythmusstörungen .....	13.7	15.6	14.6	15.6	11.3
428	Herzinsuffizienz .....	19.7	19.9	20.7	26.5	19.9
430-438	Krankheiten des zerebrovaskulären Systems .....	18.2	16.7	14.7	18.7	20.5
436	Akute aber mangelhaft bezeichnete Hirngefäßkrankheiten .....	22.7	20.8	23.8	31.4	20.0
440-448	Krankheiten der Arterien, Arteriolen und Kapillaren .....	23.8	25.1	22.8	24.9	25.7
451-459	Krankheiten der Venen und Lymphgefäße sowie sonstige Krankheiten des Kreislaufsystems .....	8.0	7.3	7.6	7.7	8.2
460-519	VIII. Krankheiten der Atmungsorgane .....	6.2	6.2	6.0	7.7	6.3
474	Chron. Affektionen der Tonsillen und des adenoiden Gewebes .....	4.9	5.1	5.0	5.2	4.7
480-487	Pneumonie (Lungenentzündung) und Grippe .....	17.3	20.4	20.2	31.0	14.7
490-496	Chron. obstruktive Lungenkrankh. und verwandte Affektionen .....	15.8	17.0	18.2	22.1	13.6
520-579	IX. Krankheiten der Verdauungsorgane .....	10.5	9.9	10.4	11.2	10.9
530-537	Krankheiten der Speiseröhre, des Magens und des Zwölffingerdarmes .....	16.8	17.7	17.7	19.3	15.3
540-543	Appendizitis .....	8.3	8.1	7.8	8.4	8.5
550	Leistenbruch .....	8.7	8.2	8.8	8.6	9.0
571	Chronische Leberkrankheit und -zirrhose .....	19.0	21.5	21.4	21.7	17.5
580-629	X. Krankheiten der Harn- und Geschlechtsorgane .....	8.1	7.2	7.7	9.4	8.0
580-589	Nephritis, Nephrotisches Syndrom und Nephrose .....	18.1	11.9	17.1	17.4	16.2
592	Nieren- und Harnleitersteine .....	7.7	6.9	7.5	10.4	6.2
600-608	Krankheiten der männlichen Geschlechtsorgane .....	9.4	8.3	9.6	10.9	9.7
614-616	Entzündliche Krankheiten der weiblichen Beckenorgane .....	7.5	7.2	6.4	8.8	8.7
617-629	Sonstige Affektionen der weiblichen Geschlechtsorgane .....	7.0	6.4	6.4	7.9	7.1
630-676	XI. Komplikationen der Schwangerschaft, bei Entbindung und im Wochenbett .....	6.8	6.8	6.7	6.0	8.0
630-639	Schwangerschaft mit nachfolgender Fehlgeburt .....	3.6	3.4	3.3	4.0	3.7
635	Legale Schwangerschaftsunterbrechung .....	2.4	3.6	3.0	2.5	2.4
640-648	Komplikationen, die hauptsächlich im Zusammenhang mit der Schwangerschaft auftreten .....	10.6	11.0	9.5	9.9	16.9
650-659	Normale Entbindung sowie andere Indikationen zur Behandlung während der Schwangerschaft, bei Wehen und Entbindung .....	6.8	6.7	6.9	5.4	9.4
660-669	Komplikationen, die hauptsächlich im Verlauf der Wehen und der Entbindung auftreten .....	9.5	9.5	8.2	8.8	10.8
680-709	XII. Krankheiten der Haut und des Unterhautzellgewebes .....	13.5	13.4	13.7	16.5	14.7
710-739	XIII. Krankh. des Skeletts, der Muskeln und des Bindegewebes .....	13.5	13.7	13.1	14.6	16.8
710-719	Arthropathien (Gelenkleiden) und verwandte Affektionen .....	13.9	13.8	13.9	14.9	17.8
720-724	Dorsopathien (Rückenleiden) .....	15.7	20.5	13.4	18.4	19.3
725-729	Rheumatismus, ausgen. des Rückens .....	8.4	8.7	8.1	7.8	8.8
740-759	XIV. Kongenitale Anomalien .....	10.2	10.2	10.6	10.7	9.4
760-779	XV. Bestimmte Affektionen, die ihren Ursprung in der Perinatalzeit haben .....	16.9	17.2	18.2	35.6	15.8
780-799	XVI. Symptome und schlecht bezeichnete Affektionen .....	14.2	14.8	18.5	15.4	16.0
800-999	XVII. Verletzungen und Vergiftungen .....	13.8	13.8	12.9	15.9	14.5
800-804	Schädelfraktur (Schädelbruch) .....	9.0	8.7	9.4	9.4	8.8
805-809	Fraktur (Bruch) der Wirbelsäule und des Rumpfskeletts .....	25.1	27.2	20.4	27.8	22.4
810-819	Frakturen (Brüche) der oberen Extremitäten .....	9.6	9.6	9.5	10.9	9.4
820-829	Frakturen (Brüche) der unteren Extremitäten .....	13.8	18.7	18.4	22.4	22.0
820	Fractura colli femoris (Oberschenkelhalsbruch) .....	26.5	25.6	26.1	28.4	28.6
830-839	Luxationen (Verrenkungen) .....	8.9	8.9	8.1	10.7	10.3
840-848	Verstauchungen (Distorsionen), Gelenk- und Muskelzerrungen .....	8.9	8.4	7.8	9.7	10.9
850-854	Intrakranielle Verletz., ausgen. solche mit Schädelbruch .....	10.0	11.2	10.3	15.1	10.8
850	Commotio cerebri (Gehirnerschütterung) .....	6.6	6.6	6.0	10.1	8.5
940-949	Verbrennungen .....	23.5	26.6	22.9	23.0	24.1
960-979	Vergiftung durch Drogen, Medikamente, Seren und Impfstoffe .....	7.8	8.5	7.8	7.7	8.5
980-989	Toxische Wirkungen von mediz. nichtgebräuchl. Substanzen .....	7.7	7.9	9.6	8.8	6.4
996-999	Komplikationen nach chirurgischen Eingriffen und ärztlicher Behandlung, anderweitig nicht klassifiziert .....	20.8	23.1	17.1	21.2	22.8
	Ohne Diagnoseangabe .....	11.1	9.9	9.5	13.8	11.1
V01-V82	Faktoren, die den Gesundheitszustand und die Inanspruchnahme von Einrichtungen des Gesundheitswesens beeinflussen (ohne V30-V39) .....	5.8	5.2	4.5	7.9	4.9

**Patienten (einschl. Sterbefälle, ohne Stundenfälle) 1995**

**und Ländern (Behandlungsort)**

**Operation  
dauer**

Bremen	Hamburg	Hessen	Mecklen- burg- Vor- pommern	Nieder- sachsen	Nord- rhein- West- falen	Rhein- land- Pfalz	Saarland	Sachsen	Sachsen- Anhalt	Schles- wig- Holstein	Thüringen	Pos.-Nr. der ICD/9
11.4	12.2	10.3	9.8	10.4	10.7	10.3	10.6	11.7	10.7	9.9	11.3	
11.5	12.2	10.3	10.0	10.5	10.7	10.4	10.6	11.8	10.9	10.0	11.4	001-999
14.5	14.8	12.2	11.5	10.6	11.3	9.2	11.4	19.1	10.9	12.5	14.3	001-139
22.0	27.0	10.5	12.1	6.5	10.5	6.9	7.2	13.8	11.3	9.5	12.2	003
24.6	40.8	43.1	18.8	17.6	27.5	23.1	27.0	27.1	31.9	53.5	34.7	010-018
49.0	9.3	23.6	6.4	18.8	35.8	31.5	17.8	6.0	18.7	2.0	-	042-044
14.2	14.3	12.7	12.8	13.6	14.5	14.0	13.6	15.2	14.6	13.2	14.8	140-239
23.0	24.8	21.1	22.4	23.2	24.5	25.6	23.2	26.2	24.5	22.8	24.3	150-159
25.8	22.0	16.9	23.9	17.5	22.6	18.6	14.4	27.3	13.5	28.9	23.5	162
11.9	13.1	13.1	11.3	13.1	15.3	14.8	15.5	16.7	15.7	14.0	16.1	174
13.2	14.2	13.2	13.9	13.7	14.8	13.8	13.8	14.6	15.5	12.2	15.7	179-189
20.5	16.2	16.2	17.3	16.6	16.5	15.8	14.7	18.0	19.0	17.0	17.2	190-199
9.6	17.1	13.5	16.9	14.7	15.0	16.5	15.6	24.0	16.7	13.8	16.9	200-208
10.8	10.1	9.3	10.2	9.8	10.0	10.5	10.1	11.4	11.1	9.0	11.0	210-229
11.2	9.5	9.6	7.9	9.9	10.2	10.0	9.2	10.4	11.7	10.0	10.9	230-234
13.4	12.4	9.9	8.7	9.1	10.5	10.3	9.4	9.1	9.7	9.3	9.0	235-238
10.5	11.8	8.6	8.9	10.4	10.0	8.6	9.1	8.0	7.5	9.5	7.7	239
13.8	10.8	9.8	9.8	10.5	10.3	9.7	11.4	13.7	12.5	10.0	12.9	240-279
9.1	7.3	8.0	8.6	8.3	8.4	8.1	8.7	9.8	9.5	7.6	9.4	240-246
28.9	23.1	23.5	19.2	23.9	25.2	31.2	16.2	36.6	32.0	30.1	30.1	250
14.0	11.9	10.3	11.3	11.8	12.2	12.4	12.4	11.2	10.1	11.7	10.5	280-289
22.5	15.5	24.1	10.5	13.9	20.4	12.4	23.5	27.4	26.7	12.7	13.7	290-319
20.6	16.1	23.4	11.7	14.5	19.9	16.6	23.1	31.8	22.0	26.9	13.3	290-294
27.7	30.1	45.0	14.2	20.5	38.9	16.1	32.3	39.9	45.5	12.7	27.5	295-299
18.1	11.0	15.4	12.5	10.6	12.0	12.1	15.1	14.7	12.2	14.7	12.0	303
6.6	7.4	6.5	7.4	6.1	5.2	5.9	5.7	7.5	7.4	3.6	6.7	320-389
11.0	13.7	9.2	13.4	7.5	9.9	8.7	14.8	19.5	13.2	14.6	9.9	345
4.7	6.1	5.1	5.5	4.7	4.0	4.8	3.4	5.9	6.1	2.3	5.3	366
17.0	12.4	12.5	13.0	12.7	13.2	10.8	12.5	15.4	12.8	11.9	16.0	390-459
13.6	11.9	12.2	10.9	11.2	11.4	8.5	9.5	17.7	10.9	13.7	15.1	401-405
14.5	10.0	10.9	11.4	9.9	10.1	7.9	9.2	13.5	12.0	8.2	16.8	410-414
19.9	16.1	18.2	16.4	18.5	17.2	14.5	12.6	22.3	15.1	18.6	21.8	410
15.4	13.0	12.4	14.5	12.6	13.6	13.2	12.7	14.3	13.4	17.2	14.5	427
16.3	18.6	17.7	24.7	18.9	20.3	18.8	18.8	21.4	22.0	18.9	19.8	428
22.8	20.7	18.3	13.6	18.0	18.6	17.4	23.5	20.9	18.9	19.0	19.3	430-438
16.2	26.9	18.3	24.9	19.8	23.7	25.7	28.9	27.6	22.7	20.9	24.2	436
25.9	22.0	23.3	18.9	23.8	24.3	21.9	24.5	30.5	19.3	22.4	25.0	440-448
10.0	8.3	7.9	7.4	8.6	8.2	8.8	7.8	7.7	7.6	8.2	7.8	451-459
7.7	7.4	6.3	6.3	5.9	6.0	6.1	6.2	6.3	6.3	6.1	6.0	460-519
5.6	6.1	5.3	4.9	4.8	4.8	5.1	5.1	4.6	4.7	5.0	4.5	474
20.4	21.4	15.3	18.1	13.4	18.0	15.4	15.0	24.3	18.4	18.6	17.2	480-487
15.8	14.2	13.4	13.3	13.2	16.8	11.5	15.7	20.6	16.8	21.4	14.2	490-496
11.2	10.1	10.0	10.1	10.1	10.7	10.8	10.1	11.1	10.9	10.2	10.9	520-579
15.8	16.6	13.7	15.0	16.0	18.0	14.9	14.4	16.1	17.3	17.6	15.8	530-537
8.6	8.1	8.5	8.4	8.4	8.2	8.9	8.3	8.7	8.8	8.5	8.6	540-543
8.2	7.5	8.4	8.6	8.6	8.9	8.9	8.6	8.9	9.0	8.2	9.4	550
19.4	20.8	16.4	15.4	19.7	18.6	14.8	18.4	21.3	16.6	22.2	18.1	571
8.8	7.8	7.5	7.2	8.5	8.6	8.2	8.0	8.2	8.5	7.1	8.7	580-629
18.0	10.4	14.0	12.2	45.6	17.1	18.1	14.5	21.7	15.6	15.3	10.4	580-589
5.6	7.9	7.2	8.3	6.7	7.9	8.0	8.0	8.0	9.8	7.0	8.7	592
9.4	9.3	8.3	8.9	9.1	10.1	8.9	8.5	9.6	10.0	8.1	10.8	600-608
8.4	6.9	7.3	7.3	7.0	7.7	7.9	6.6	8.4	8.7	6.5	8.6	614-616
8.4	6.5	6.3	5.8	7.2	7.8	7.5	6.9	7.2	7.5	6.4	7.6	617-629
7.0	6.2	6.8	6.3	6.7	7.2	7.2	7.4	7.0	6.9	6.1	6.7	630-676
4.1	3.0	3.6	2.7	3.3	4.2	3.9	3.7	3.7	3.4	2.9	3.1	630-639
3.0	2.9	3.0	1.9	2.3	3.1	3.8	2.8	2.7	2.4	1.9	1.9	635
9.2	9.2	9.0	12.9	9.8	10.5	11.5	11.1	14.0	13.7	8.9	11.2	640-648
6.1	5.7	6.7	7.3	6.5	6.8	7.2	7.2	7.5	7.7	5.9	7.9	650-659
9.4	8.4	9.2	11.4	9.8	9.7	9.4	11.0	10.5	11.8	9.6	13.4	660-669
14.0	16.4	11.4	11.9	12.8	13.5	13.7	13.6	15.4	13.0	12.0	13.2	680-709
14.1	18.3	13.6	12.9	13.6	12.7	13.2	12.4	15.6	12.8	11.4	15.0	710-739
14.4	20.8	13.3	13.0	14.1	12.9	14.1	11.9	18.2	13.3	11.8	14.6	710-719
16.4	17.1	16.3	15.5	15.4	14.5	14.2	16.8	18.6	17.0	13.6	19.0	720-724
9.6	8.0	8.2	8.4	8.8	8.6	8.6	9.3	8.6	7.7	7.1	8.4	725-729
10.6	9.5	9.6	9.8	9.8	10.4	9.1	8.8	11.5	9.5	9.3	10.9	740-759
14.8	30.5	17.6	16.8	14.1	14.0	17.6	21.0	22.9	26.7	18.1	12.8	760-779
11.8	14.0	12.1	14.6	10.9	13.4	14.1	12.2	24.0	14.2	14.7	18.3	780-799
14.0	19.3	12.8	12.8	13.4	14.0	14.3	12.6	15.0	13.5	13.2	13.8	800-999
11.1	9.5	8.4	10.1	9.7	8.4	7.4	9.9	9.8	9.2	6.7	8.9	800-804
22.6	41.6	29.9	21.0	22.6	25.6	32.3	25.7	27.1	17.9	24.3	22.2	805-809
9.8	12.1	8.4	9.3	9.4	9.6	9.5	9.2	10.1	9.5	9.3	10.0	810-819
21.7	20.6	17.7	20.1	19.4	20.8	20.5	18.9	21.6	20.6	19.4	20.8	820-829
26.8	22.7	24.4	25.1	25.3	28.4	27.2	25.2	27.7	26.7	24.3	26.6	820
11.0	10.3	8.3	9.6	8.7	9.2	9.5	8.1	10.0	7.9	8.0	8.7	830-839
10.7	9.5	8.1	10.4	9.3	9.2	9.6	8.5	10.0	8.9	7.8	9.4	840-848
11.6	22.0	7.5	9.7	8.3	10.2	9.4	7.6	11.3	8.3	11.9	9.7	850-854
7.1	4.7	4.1	7.8	4.8	6.2	6.0	5.7	8.7	7.2	8.6	8.2	850
17.4	23.4	17.1	27.9	16.9	25.1	28.3	26.5	27.1	25.8	20.8	22.8	940-949
7.7	17.3	5.7	9.3	7.4	7.8	6.7	8.5	11.2	11.8	7.6	8.9	960-979
4.6	11.0	5.2	8.2	6.1	8.9	8.9	5.9	13.4	8.0	11.2	7.6	980-989
18.1	31.0	20.3	18.6	19.9	19.2	18.0	16.8	24.4	19.5	18.3	18.4	996-999
-	20.6	13.8	8.8	9.4	11.1	8.7	11.2	11.5	-	7.4	-	
5.8	9.5	5.8	5.1	8.5	6.2	6.9	6.7	5.4	6.0	5.1	5.1	V01-V82

3 Aus dem Krankenhaus entlassene vollstationäre

noch 3.2 Nach ausgewählten Diagnosen

3.2.3 Mit  
Je 10 000

Pos.-Nr. der ICD/9	Diagnose/Behandlungsanlaß	Deutschland	Baden Württem- berg	Bayern	Berlin	Branden- burg
	Insgesamt .....	567.0	488.9	543.0	505.1	495.0
001-999	Krankheiten, Verletzungen und Vergiftungen .....	560.3	482.4	536.9	497.6	480.2
001-139	I. Infektiöse und parasitäre Krankheiten .....	2.1	1.5	1.4	1.6	2.0
003	Sonstige Salmonellen-Infektionen .....	0.0	0.0	0.0	0.0	0.1
010-018	Tuberkulose .....	0.2	0.1	0.2	0.2	0.1
042-044	HIV-Infektion .....	0.0	0.0	0.0	0.1	-
140-239	II. Neubildungen .....	65.7	55.5	59.4	64.5	51.3
150-159	Bosart. Neubild. der Verdauungsorgane und des Bauchfells .....	8.4	6.9	8.9	6.8	6.0
162	Bosartige Neubildung der Luftröhre, Bronchien und Lunge .....	1.5	1.1	1.5	1.7	0.4
174	Bosartige Neubildung der weiblichen Brustdrüse .....	6.4	5.7	5.7	6.3	3.7
179-189	Bosartige Neubildungen der Harn- und Geschlechtsorgane .....	14.3	11.5	13.2	14.4	11.1
190-199	Bosartige Neubildungen sonstiger und n.n.bez. Sitze .....	2.5	1.9	2.2	3.8	1.3
200-208	Bosart. Neubild. des lymphat. und hämatopoetischen Gewebes .....	0.9	0.6	0.7	1.0	0.6
210-229	Gutartige Neubildungen .....	21.2	18.4	19.1	19.2	20.7
230-234	Carcinoma in situ .....	1.4	1.3	1.1	1.3	1.7
235-238	Neubildungen unsicheren Verhaltens .....	1.8	1.1	1.1	1.2	1.9
239	Neubildungen unbekanntem Charakters .....	1.1	0.8	0.7	2.0	0.4
240-279	III. Endokrinopathien, Ernährungs- und Stoffwechsel- krankheiten sowie Störungen im Immunitätssystem .....	12.7	10.8	11.9	9.2	14.2
240-246	Krankheiten der Schilddrüse .....	10.4	9.1	10.2	7.2	11.1
250	Diabetes mellitus (Zuckerkrankheit) .....	1.4	1.0	1.0	0.9	2.3
280-289	IV. Krankheiten des Blutes und der blutbildenden Organe .....	0.7	0.4	0.5	0.5	1.0
290-319	V. Psychiatrische Krankheiten .....	2.8	0.6	0.6	0.6	3.7
290-294	Organische Psychosen .....	0.3	0.1	0.1	0.1	0.9
295-299	Andere Psychosen .....	1.6	0.1	0.1	0.0	0.3
303	Alkoholabhängigkeit .....	0.3	0.1	0.1	0.2	1.0
320-389	VI. Krankheiten des Nervensystems und der Sinnesorgane .....	43.3	34.4	38.1	55.0	23.7
345	Epilepsie .....	0.3	0.1	0.1	0.1	0.5
366	Katarakt (Grauer Star) .....	24.5	20.2	20.9	31.5	11.5
390-459	VII. Krankheiten des Kreislaufsystems .....	43.4	35.3	43.0	49.3	36.1
401-405	Hypertonie und Hochdruckkrankheiten .....	0.7	0.4	0.5	0.6	1.1
410-414	Ischämische Herzkrankheiten .....	10.5	4.6	9.3	18.1	9.2
410	Akuter Myokardinfarkt .....	0.6	0.3	0.4	0.6	0.9
427	Herzrhythmusstörungen .....	1.9	1.0	1.8	1.5	2.4
428	Herzinsuffizienz .....	0.8	0.6	0.4	0.4	1.1
430-438	Krankheiten des zerebrovaskulären Systems .....	2.9	1.7	2.7	3.6	3.7
436	Akute aber mangelhaft bezeichnete Hirngefäßkrankheiten .....	0.5	0.3	0.3	0.1	1.1
440-448	Krankheiten der Arterien, Arteriolen und Kapillaren .....	7.4	6.2	8.2	9.7	4.3
451-459	Krankheiten der Venen und Lymphgefäße sowie sonstige Krankheiten des Kreislaufsystems .....	16.6	19.2	17.9	10.7	11.7
460-519	VIII. Krankheiten der Atmungsorgane .....	40.0	33.8	38.8	34.1	42.6
474	Chron. Affektionen der Tonsillen und des adenoiden Gewebes .....	22.9	20.3	22.3	15.1	25.3
480-487	Pneumonie (Lungenentzündung) und Grippe .....	0.6	0.3	0.3	0.2	1.6
490-496	Chron. obstruktive Lungenkrankh. und verwandte Affektionen .....	0.6	0.3	0.4	0.4	0.7
520-579	IX. Krankheiten der Verdauungsorgane .....	69.5	62.6	62.2	55.4	67.5
530-537	Krankheiten der Speiseröhre, des Magens und des Zwölffingerdarmes .....	2.2	1.5	1.8	1.9	2.2
540-543	Appendizitis .....	14.8	11.2	13.9	12.1	20.0
550	Leistenbruch .....	16.4	18.0	15.6	12.6	11.6
571	Chronische Leberkrankheit und -zirrhose .....	0.3	0.2	0.3	0.3	0.6
580-629	X. Krankheiten der Harn- und Geschlechtsorgane .....	68.6	61.1	63.7	54.1	67.9
580-589	Nephritis, Nephrotisches Syndrom und Nephrose .....	1.7	2.0	1.5	1.6	1.1
592	Nieren- und Harnleitersteine .....	6.0	4.3	6.1	5.9	5.1
600-608	Krankheiten der männlichen Geschlechtsorgane .....	11.6	10.6	11.5	8.9	8.4
614-616	Entzündliche Krankheiten der weiblichen Beckenorgane .....	3.6	2.7	3.1	3.0	4.5
617-629	Sonstige Affektionen der weiblichen Geschlechtsorgane .....	34.8	32.3	31.7	25.4	42.2
630-676	XI. Komplikationen der Schwangerschaft, bei Entbindung und im Wochenbett .....	55.1	60.8	54.4	50.7	36.6
630-639	Schwangerschaft mit nachfolgender Fehlgeburt .....	11.1	10.8	9.3	9.6	13.1
635	Legale Schwangerschaftsunterbrechung .....	2.2	0.7	0.4	1.8	6.4
640-648	Komplikationen, die hauptsächlich im Zusammenhang mit der Schwangerschaft auftreten .....	2.5	1.8	2.3	1.2	2.1
650-659	Normale Entbindung sowie andere Indikationen zur Behandlung während der Schwangerschaft, bei Wehen und Entbindung .....	30.6	35.7	32.8	28.4	15.1
660-669	Komplikationen, die hauptsächlich im Verlauf der Wehen und der Entbindung auftreten .....	10.6	12.3	9.8	11.4	6.2
680-709	XII. Krankheiten der Haut und des Unterhautzellgewebes .....	10.6	8.7	9.3	8.6	8.4
710-739	XIII. Krankh. des Skeletts, der Muskeln und des Bindegewebes ..	59.7	46.9	65.7	43.8	44.4
710-719	Arthropathien (Gelenkleiden) und verwandte Affektionen .....	37.1	30.5	43.8	24.1	28.2
720-724	Dorsopathien (Rückenleiden) .....	7.3	3.4	6.1	7.0	6.1
725-729	Rheumatismus, ausgen. des Rückens .....	8.4	6.5	8.8	6.1	5.6
740-759	XIV. Kongenitale Anomalien .....	6.5	5.5	5.7	10.1	4.1
760-779	XV. Bestimmte Affektionen, die ihren Ursprung in der Perinatalzeit haben .....	0.7	0.5	0.4	0.4	0.4
780-799	XVI. Symptome und schlecht bezeichnete Affektionen .....	4.8	3.4	3.0	3.1	3.2
800-999	XVII. Verletzungen und Vergiftungen .....	74.0	60.5	78.8	56.6	73.0
800-804	Schädelfraktur (Schädelbruch) .....	2.7	2.0	2.0	3.2	2.8
805-809	Fraktur (Bruch) der Wirbelsäule und des Rumpfskeletts .....	1.4	1.0	1.9	1.2	1.3
810-819	Frakturen (Brüche) der oberen Extremitäten .....	13.7	10.8	14.5	11.0	13.9
820-829	Frakturen (Brüche) der unteren Extremitäten .....	24.8	22.4	28.1	19.5	22.7
820	Fractura colli femoris (Oberschenkelhalsbruch) .....	7.9	6.9	8.3	6.9	6.6
830-839	Luxationen (Verrenkungen) .....	3.9	2.9	3.9	3.2	3.6
840-848	Verstauchungen (Distorsionen), Gelenk- und Muskelzerrungen .....	8.6	8.5	10.0	5.1	8.5
850-854	Intrakranielle Verletz., ausgen. solche mit Schädelbruch .....	2.0	1.0	1.5	1.0	4.1
850	Comotio cerebri (Gehirnerschütterung) .....	1.4	0.7	0.9	0.3	3.6
940-949	Verbrennungen .....	0.5	0.3	0.4	0.5	0.5
960-979	Vergiftung durch Drogen, Medikamente, Seren und Impfstoffe .....	0.1	0.1	0.1	0.1	0.2
980-989	Toxische Wirkungen von mediz. nachtgebräuchl. Substanzen .....	0.1	0.1	0.1	0.1	0.1
995-999	Komplikationen nach chirurgischen Eingriffen und ärztlicher Behandlung, anderweitig nicht klassifiziert .....	3.3	2.4	3.0	3.0	2.6
	Ohne Diagnoseangabe .....	1.3	1.2	2.6	0.3	0.6
V01-V82	Faktoren, die den Gesundheitszustand und die Inanspruchnahme von Einrichtungen des Gesundheitswesens beeinflussen (ohne V30-V39) .....	5.5	5.2	3.5	7.2	14.2

**Patienten (einschl. Sterbefälle, ohne Stundenfälle) 1995**

und Ländern (Behandlungsort)

**Operation  
Einwohner**

Bremen	Hamburg	Hessen	Mecklen- burg- Vor- pommern	Nieder- sachsen	Nord- rhein- west- falen	Rhein- land- Pfalz	Saarland	Sachsen	Sachsen- Anhalt	Schles- wig- Holstein	Thüringen	Pos.-Nr. der ICD/9
852.5	610.1	586.1	624.3	565.0	612.2	605.6	676.1	514.5	581.7	613.0	573.8	
842.3	602.7	578.3	604.4	560.8	608.9	602.0	674.0	505.4	566.6	603.7	562.8	001-999
2.9	2.1	3.4	1.5	2.5	2.7	2.3	2.8	1.0	3.5	2.1	1.5	001-139
0.0	0.0	0.1	0.0	0.1	0.0	0.1	0.1	0.0	0.1	0.0	0.0	003
0.3	0.1	0.2	0.1	0.2	0.2	0.1	0.3	0.1	0.1	0.2	0.1	010-018
0.0	0.0	0.1	0.0	0.0	0.0	0.0	0.0	0.0	0.0	0.0	-	042-044
111.3	71.7	70.6	77.5	61.1	71.7	62.4	62.9	71.6	71.0	66.8	77.4	140-239
13.5	7.5	8.6	7.6	8.4	9.6	7.4	8.4	9.5	8.4	7.6	9.1	150-159
1.4	0.7	1.9	0.5	0.8	2.0	0.8	1.7	1.1	3.6	2.4	1.3	162
16.1	7.7	7.5	6.7	6.4	7.4	5.2	6.4	5.6	6.2	6.3	6.1	174
23.3	18.2	14.3	15.4	13.5	15.3	15.8	14.7	16.1	15.6	13.2	17.5	179-189
4.1	3.4	2.7	2.2	2.3	2.8	2.3	1.7	2.9	1.8	2.7	2.7	190-199
3.5	0.8	1.5	0.9	1.0	1.0	0.6	1.1	0.8	1.1	0.6	1.0	200-208
31.7	20.0	22.0	27.1	18.9	22.6	19.8	21.6	24.0	22.4	22.5	27.9	210-229
1.4	1.9	1.1	3.4	1.3	1.4	1.3	1.1	1.6	2.3	1.0	1.8	230-234
2.5	1.3	2.2	4.6	1.8	1.6	1.6	2.1	3.1	2.5	1.0	3.4	235-238
1.5	2.5	1.4	1.0	1.2	1.4	1.4	1.2	0.8	0.6	2.1	0.7	239
7.9	9.7	13.1	15.5	10.1	14.0	15.1	17.9	14.7	16.3	8.2	18.7	240-279
5.0	6.7	10.4	13.3	7.9	11.7	13.4	10.7	12.1	13.0	6.9	15.0	240-246
1.7	1.9	1.4	1.5	1.3	1.4	1.0	5.4	2.1	2.0	0.8	3.0	250
1.5	1.0	0.8	0.9	0.7	0.8	0.6	1.3	0.6	1.0	0.4	0.9	280-289
2.3	1.4	4.0	0.7	1.1	1.1	0.5	21.4	1.6	4.1	38.1	0.8	290-319
0.5	0.2	0.4	0.3	0.2	0.3	0.1	5.4	0.2	0.7	0.1	0.1	290-294
0.3	0.1	1.1	0.0	0.1	0.2	0.1	6.0	0.4	0.6	37.7	0.1	295-299
0.2	0.7	0.9	0.1	0.2	0.1	0.1	2.8	0.5	1.4	0.1	0.2	303
82.9	58.3	45.8	46.9	42.6	45.7	50.6	71.8	40.4	38.7	53.5	38.1	320-389
0.7	0.2	0.8	0.1	0.9	0.3	0.3	1.2	0.1	0.4	0.1	0.2	345
41.6	25.7	24.1	22.7	23.8	27.3	31.2	46.9	21.3	20.4	34.0	22.2	366
57.7	62.6	47.9	29.7	40.0	47.3	62.2	77.1	27.5	33.7	46.1	36.9	390-459
1.4	1.5	0.9	0.5	0.6	0.9	1.2	3.8	0.2	0.7	0.2	0.5	401-405
14.6	20.2	12.6	4.2	10.0	11.2	21.4	26.7	6.5	5.1	12.8	6.7	410-414
1.1	1.4	0.9	0.5	0.6	0.6	0.9	1.5	0.6	0.8	0.3	0.6	410
2.2	2.5	2.1	1.9	2.3	1.9	2.8	4.5	2.0	1.8	0.9	3.1	427
2.3	1.1	1.4	0.7	0.9	0.8	0.9	4.2	0.6	0.7	0.4	1.5	428
5.3	3.1	3.9	2.4	2.8	3.4	2.7	6.8	1.7	2.5	2.7	3.9	430-438
1.2	0.5	1.0	0.2	0.3	0.5	0.4	2.5	0.2	0.6	0.1	0.9	436
13.1	9.5	6.3	8.4	6.1	8.9	6.8	7.2	4.6	7.8	7.9	6.9	440-448
13.3	20.7	18.4	10.1	15.1	17.9	22.6	20.2	8.9	13.1	18.6	10.7	451-459
48.1	34.8	38.2	51.4	39.4	45.4	49.3	43.5	31.7	43.6	30.9	43.2	460-519
24.7	14.0	21.5	31.9	22.6	24.5	31.5	24.3	19.7	27.7	18.5	27.5	474
1.3	0.5	1.1	0.6	0.8	0.6	0.6	1.7	0.4	0.6	0.3	0.8	480-487
1.0	0.7	0.7	0.5	0.8	0.9	0.7	1.9	0.2	0.5	0.2	0.5	490-496
88.7	63.7	66.7	80.0	68.2	79.9	70.3	73.6	69.9	72.0	65.2	80.6	520-579
3.7	2.4	2.5	2.1	2.2	2.7	2.0	3.4	1.9	2.6	2.1	2.5	530-537
14.4	9.0	13.0	21.0	14.5	16.5	13.9	10.3	18.0	18.8	11.6	22.8	540-543
20.4	17.5	16.9	13.2	16.1	18.1	19.2	19.7	14.0	14.0	15.0	15.5	550
0.5	0.5	0.6	0.2	0.3	0.4	0.3	0.8	0.3	0.5	0.2	0.4	571
83.7	60.3	69.5	87.6	69.0	69.4	75.0	82.9	69.9	94.4	64.7	80.5	580-629
2.2	1.0	2.5	1.6	1.6	1.4	0.9	5.7	1.1	1.7	1.0	2.6	580-589
7.6	4.9	5.3	8.1	7.3	6.4	5.8	7.8	5.1	7.1	5.6	8.0	592
13.3	12.5	12.0	11.2	11.8	11.1	17.0	15.4	11.8	12.8	10.2	13.0	600-608
5.1	3.1	3.3	5.9	3.2	3.9	3.4	5.6	3.3	5.9	3.7	5.7	614-616
40.5	25.7	35.4	49.1	33.0	33.3	36.2	35.1	40.7	54.9	35.1	38.9	617-629
97.8	57.4	55.0	53.7	59.3	59.1	59.1	52.0	42.5	47.9	46.3	40.7	630-676
12.0	7.8	10.0	21.4	10.6	10.2	10.1	7.6	14.2	18.7	10.6	16.9	630-639
0.8	0.8	0.9	12.9	1.4	0.5	0.5	0.7	7.3	11.5	1.9	9.6	635
3.9	1.9	3.8	2.0	2.8	3.0	3.2	3.6	1.6	2.2	2.0	1.8	640-648
53.2	31.9	30.3	21.4	35.3	33.0	35.9	34.2	18.5	20.1	23.9	16.8	650-659
28.2	15.5	10.6	8.6	10.2	12.5	9.6	6.5	8.0	6.7	9.6	5.0	660-669
13.9	10.6	11.8	13.1	10.6	12.3	11.2	10.3	9.4	12.9	11.1	9.1	680-709
106.0	74.9	63.0	47.8	65.3	68.8	53.7	55.3	42.4	46.3	84.3	46.9	710-739
52.5	41.9	37.6	28.0	40.2	42.2	30.8	31.4	28.7	31.2	53.1	27.9	710-719
23.0	13.6	8.6	7.5	8.8	8.7	7.7	7.7	4.1	3.8	12.0	8.8	720-724
16.6	8.6	8.6	7.2	9.1	10.2	8.6	9.0	5.0	6.7	11.8	5.5	725-729
17.9	10.0	6.8	8.6	5.9	6.5	6.2	6.1	6.7	5.7	6.4	6.9	740-759
1.7	0.8	1.6	0.3	1.1	1.0	0.6	1.0	0.1	0.4	0.7	0.5	760-779
9.2	6.5	6.1	3.8	6.3	6.3	6.4	9.8	2.4	4.3	4.5	3.6	780-799
108.8	76.9	73.8	85.4	77.6	78.9	76.6	84.4	73.0	70.8	74.3	76.5	800-899
6.9	3.7	2.3	5.6	2.9	2.7	2.5	2.3	3.3	3.1	2.5	3.7	800-804
2.3	1.8	1.9	1.7	1.5	1.2	1.5	1.6	1.2	1.6	1.1	1.4	805-809
19.7	9.9	12.7	16.6	13.8	15.4	14.3	13.3	13.5	13.4	13.6	13.3	810-819
30.2	24.0	24.0	21.9	25.3	25.6	25.5	26.3	24.7	22.4	26.4	24.0	820-829
11.0	11.1	7.4	5.4	8.5	8.5	8.2	8.5	7.6	7.2	8.7	7.0	820
4.8	3.2	3.6	4.9	4.9	4.5	3.6	5.9	2.9	3.0	5.1	2.7	830-839
10.5	6.0	8.9	8.7	8.2	8.7	8.6	12.9	6.9	6.3	9.6	9.6	840-848
3.2	1.0	2.4	4.3	2.8	1.4	1.5	2.3	3.5	3.7	1.4	3.8	850-854
2.1	0.3	1.8	3.7	2.1	0.9	1.0	2.0	2.7	3.3	0.7	3.3	850
0.5	0.8	0.6	0.4	0.5	0.6	0.8	0.5	0.5	0.6	0.3	0.5	940-949
0.4	0.1	0.3	0.0	0.1	0.1	0.1	0.4	0.0	0.1	0.0	0.1	960-979
0.2	0.0	0.2	0.0	0.1	0.1	0.1	0.3	0.0	0.2	0.0	0.1	980-989
4.0	14.0	3.7	2.6	3.7	3.0	2.9	2.9	3.2	2.4	3.2	3.1	996-999
-	2.6	3.7	0.9	0.7	0.6	0.4	0.5	0.6	-	2.1	-	
10.1	4.8	4.1	19.1	3.5	2.7	3.1	1.6	8.6	15.1	7.2	11.1	V01-V82

## 3 Aus dem Krankenhaus entlassene vollstationäre

## 3.3 Nach ausgewählten Diagnosen

3.3.1 Männ  
An

Pos.-Nr. der ICD/9	Diagnose/Behandlungsanlaß	Deutschland	Baden Württem- berg	Bayern	Berlin	Branden- burg
	Insgesamt .....	6 590 987	755 593	981 932	254 963	188 724
001-999	Krankheiten, Verletzungen und Vergiftungen .....	6 519 290	746 073	970 190	251 894	187 079
001-139	I. Infektiöse und parasitäre Krankheiten .....	141 744	17 370	20 617	6 191	3 096
003	Sonstige Salmonellen-Infektionen .....	6 977	777	955	259	331
010-018	Tuberkulose .....	9 618	1 138	1 488	444	258
042-044	HIV-Infektion .....	5 490	651	402	1 160	12
140-239	II. Neubildungen .....	719 531	89 456	104 603	32 764	17 285
150-159	Bösart. Neubild. der Verdauungsorgane und des Bauchfells .....	160 628	19 945	26 365	6 068	3 568
162	Bösartige Neubildung der Luftröhre, Bronchien und Lunge .....	100 707	10 182	12 480	5 584	3 298
174	Bösartige Neubildung der weiblichen Brustdrüse .....	-	-	-	-	-
179-189	Bösartige Neubildungen der Harn- und Geschlechtsorgane .....	157 043	20 332	22 506	6 890	3 973
190-199	Bösartige Neubildungen sonstiger und n.n.bez. Sitze .....	46 218	5 990	6 536	2 383	901
200-208	Bösart. Neubild. des lymphat. und hämatopoetischen Gewebes .....	78 308	9 700	11 131	3 515	1 783
210-229	Gutartige Neubildungen .....	62 060	8 487	9 777	2 728	1 368
230-234	Carcinoma in situ .....	2 686	565	331	82	37
235-238	Neubildungen unsicheren Verhaltens .....	15 497	1 596	1 754	561	576
239	Neubildungen unbekanntes Charakters .....	9 747	1 397	1 236	650	137
240-279	III. Endokrinopathien, Ernährungs- und Stoffwechsel- krankheiten sowie Störungen im Immunitätssystem .....	149 898	16 659	20 409	5 268	4 645
240-246	Krankheiten der Schilddrüse .....	36 902	4 815	6 253	1 072	1 030
250	Diabetes mellitus (Zuckerkrankheit) .....	82 871	8 719	9 925	2 723	2 827
280-289	IV. Krankheiten des Blutes und der blutbildenden Organe .....	35 450	4 103	4 934	1 452	1 490
290-319	V. Psychiatrische Krankheiten .....	413 175	45 425	52 036	20 552	14 230
290-294	Organische Psychosen .....	50 736	4 687	5 882	2 387	3 895
295-299	Andere Psychosen .....	88 762	13 305	11 414	5 468	1 761
303	Alkoholabhängigkeit .....	129 797	11 413	15 043	6 887	5 056
320-389	VI. Krankheiten des Nervensystems und der Sinnesorgane .....	388 261	45 033	56 618	16 562	9 031
345	Epilepsie .....	63 234	6 262	8 484	2 558	2 537
366	Katarakt (Grauer Star) .....	86 156	10 304	12 218	4 074	1 316
390-459	VII. Krankheiten des Kreislaufsystems .....	1 256 348	138 768	187 188	50 653	33 598
401-405	Hypertonie und Hochdruckkrankheiten .....	59 285	5 108	8 914	2 110	1 824
410-414	Ischämische Herzkrankheiten .....	505 045	50 389	71 843	21 681	12 800
410	Akuter Myokardinfarkt .....	83 156	8 098	9 662	3 152	2 845
427	Herzrhythmusstörungen .....	97 548	11 029	13 471	3 382	2 818
428	Herzinsuffizienz .....	91 333	9 078	14 229	3 706	2 533
430-438	Krankheiten des zerebrovaskulären Systems .....	177 729	20 270	27 617	6 325	5 700
436	Akute aber mangelhaft bezeichnete Hirngefäßkrankheiten .....	71 797	8 296	10 790	2 564	2 672
440-448	Krankheiten der Arterien, Arteriolen und Kapillaren .....	116 821	16 707	17 672	5 460	2 855
451-459	Krankheiten der Venen und Lymphgefäße sowie sonstige Krankheiten des Kreislaufsystems .....	121 043	16 108	19 048	4 026	3 019
460-519	VIII. Krankheiten der Atmungsorgane .....	547 532	61 650	79 223	19 106	17 516
474	Chron. Affektionen der Tonsillen und des adenoïden Gewebes .....	124 661	15 836	17 508	3 004	3 876
480-487	Pneumonie (Lungenentzündung) und Grippe .....	101 140	10 510	14 038	3 989	3 791
490-496	Chron. obstruktive Lungenkrankh. und Verwandte Affektionen .....	110 618	10 637	15 926	3 613	3 008
520-579	IX. Krankheiten der Verdauungsorgane .....	722 308	86 017	105 261	26 456	22 428
530-537	Krankheiten der Speiseröhre, des Magens und des Zwölffingerdarmes .....	105 342	10 871	15 694	3 465	3 167
540-543	Appendizitis .....	82 217	8 447	12 202	3 145	3 335
550	Leistenbruch .....	155 825	21 961	23 215	5 514	3 480
571	Chronische Leberkrankheit und -zirrhose .....	40 553	4 788	6 233	1 904	1 902
580-629	X. Krankheiten der Harn- und Geschlechtsorgane .....	363 503	43 917	56 417	13 401	9 185
580-589	Nephritis, Nephrotisches Syndrom und Nephrose .....	40 226	5 826	7 104	2 372	905
592	Nieren- und Harnleitersteine .....	86 879	10 077	12 298	3 154	2 795
600-608	Krankheiten der männlichen Geschlechtsorgane .....	155 846	18 328	24 643	4 974	3 689
614-616	Entzündliche Krankheiten der weiblichen Beckenorgane .....	-	-	-	-	-
617-629	Sonstige Affektionen der weiblichen Geschlechtsorgane .....	-	-	-	-	-
630-676	XI. Komplikationen der Schwangerschaft, bei Entbindung und im Wochenbett .....	-	-	-	-	-
630-639	Schwangerschaft mit nachfolgender Fehlgeburt .....	-	-	-	-	-
635	Legale Schwangerschaftsunterbrechung .....	-	-	-	-	-
640-648	Komplikationen, die hauptsächlich im Zusammenhang mit der Schwangerschaft auftreten .....	-	-	-	-	-
650-659	Normale Entbindung sowie andere Indikationen zur Behandlung während der Schwangerschaft, bei Wehen und Entbindung .....	-	-	-	-	-
660-669	Komplikationen, die hauptsächlich im Verlauf der Wehen und der Entbindung auftreten .....	-	-	-	-	-
680-709	XII. Krankheiten der Haut und des Unterhautzellgewebes .....	116 921	13 207	17 364	4 793	3 171
710-739	XIII. Krankh. des Skeletts, der Muskeln und des Bindegewebes .....	475 614	51 899	81 457	14 043	11 573
710-719	Arthropathien (Gelenkleiden) und verwandte Affektionen .....	227 662	25 578	40 838	6 586	5 389
720-724	Dorsopathien (Rückenleiden) .....	195 889	13 431	21 891	3 978	3 713
725-729	Rheumatismus, ausgen. des Rückens .....	70 031	7 625	11 892	2 045	1 499
740-759	XIV. Kongenitale Anomalien .....	65 969	7 611	9 525	3 240	1 357
760-779	XV. Bestimmte Affektionen, die ihren Ursprung in der Perinatalzeit haben .....	68 258	8 520	12 081	2 610	1 626
780-799	XVI. Symptome und schlecht bezeichnete Affektionen .....	208 712	22 516	25 528	7 654	4 496
800-999	XVII. Verletzungen und Vergiftungen .....	946 066	93 912	136 929	27 149	32 352
800-804	Schädelfraktur (Schädelbruch) .....	36 880	4 098	5 196	1 531	1 235
805-809	Fraktur (Bruch) der Wirbelsäule und des Rumpfskeletts .....	49 632	6 056	9 301	1 721	1 578
810-819	Frakturen (Brüche) der oberen Extremitäten .....	98 040	10 179	16 200	3 561	4 016
820-829	Frakturen (Brüche) der unteren Extremitäten .....	152 918	17 918	27 223	5 264	5 624
820	Fractura colli femoris (Oberschenkelhalsbruch) .....	26 098	3 059	4 347	1 076	750
830-839	Luxationen (Verrenkungen) .....	33 495	3 448	5 462	1 110	1 158
840-848	Verstauchungen (Distorsionen), Gelenk- und Muskelzerrungen .....	81 146	10 012	14 300	1 973	3 148
850-854	Intrakranielle Verletz., ausgen. solche mit Schädelbruch .....	126 715	14 373	17 390	3 117	6 431
850	Comotio cerebri (Gehirnerschütterung) .....	111 622	12 351	14 680	2 476	5 949
940-949	Verbrennungen .....	12 063	1 201	1 594	438	530
960-979	Vergiftung durch Drogen, Medikamente, Seren und Impfstoffe .....	13 253	1 563	1 905	549	362
980-989	Toxische Wirkungen von mediz. nichtgebräuchl. Substanzen .....	17 997	2 167	3 424	1 135	414
996-999	Komplikationen nach chirurgischen Eingriffen und ärztlicher Behandlung, anderweitig nicht klassifiziert .....	24 554	2 769	4 199	948	537
	Ohne Diagnoseangabe .....	34 252	5 129	9 315	449	225
V01-V82	Faktoren, die den Gesundheitszustand und die Inanspruchnahme von Einrichtungen des Gesundheitswesens beeinflussen (ohne V30-V39) .....	37 445	4 391	2 427	2 620	1 420



3 Aus dem Krankenhaus entlassene vollstationäre

noch 3.3 Nach ausgewählten Diagnosen

3.3.2 Männ  
Verweil

Pos.-Nr. der ICD/9	Diagnose/Behandlungsanlaß	Deutschland	Baden Württem- berg	Bayern	Berlin	Branden- burg
	Insgesamt .....	12.6	12.3	12.6	15.5	12.2
001-999	Krankheiten, Verletzungen und Vergiftungen .....	12.6	12.3	12.6	15.6	12.2
001-139	I. Infektiöse und parasitäre Krankheiten .....	11.3	11.0	11.6	14.7	12.1
003	Sonstige Salmonellen-Infektionen .....	9.1	8.3	8.4	9.2	9.1
010-018	Tuberkulose .....	39.9	39.7	50.0	39.7	30.8
042-044	HIV-Infektion .....	19.2	18.6	16.0	21.0	9.8
140-239	II. Neubildungen .....	12.1	12.2	12.1	14.6	12.3
150-159	Bosart. Neubild. der Verdauungsorgane und des Bauchfells .....	13.4	14.1	13.7	16.4	14.0
162	Bosartige Neubildung der Luftröhre, Bronchien und Lunge .....	13.6	14.5	12.4	16.2	12.4
174	Bosartige Neubildung der weiblichen Brustdrüse .....	-	-	-	-	-
179-189	Bosartige Neubildungen der Harn- und Geschlechtsorgane .....	11.8	11.0	12.3	13.8	12.5
190-199	Bosartige Neubildungen sonstiger und n.n.bez. Sitze .....	12.8	12.7	12.3	15.4	13.8
200-208	Bosart. Neubild. des lymphat. und hämatopoetischen Gewebes .....	10.6	11.9	10.6	11.3	10.9
210-229	Gutartige Neubildungen .....	8.9	9.0	8.8	10.6	8.8
230-234	Carcinoma in situ .....	12.4	13.3	12.8	17.6	10.3
235-238	Neubildungen unsicheren Verhaltens .....	10.3	10.2	10.4	11.6	8.5
239	Neubildungen unbekanntes Charakters .....	10.4	9.3	9.7	15.0	10.0
240-279	III. Endokrinopathien, Ernährungs- und Stoffwechsel- krankheiten sowie Störungen im Immunitätssystem .....	13.2	13.2	12.8	17.2	14.2
240-246	Krankheiten der Schilddrüse .....	9.2	8.4	9.4	11.4	10.0
250	Diabetes mellitus (Zuckerkrankheit) .....	15.8	16.4	15.9	21.0	16.6
280-289	IV. Krankheiten des Blutes und der blutbildenden Organe .....	10.0	9.6	9.6	12.5	8.5
290-319	V. Psychiatrische Krankheiten .....	36.3	31.5	44.1	35.6	24.0
290-294	Organische Psychosen .....	33.4	29.2	39.5	60.4	15.7
295-299	Anderer Psychosen .....	66.4	49.3	86.8	45.6	57.2
303	Alkoholabhängigkeit .....	20.3	21.3	25.9	22.6	15.8
320-389	VI. Krankheiten des Nervensystems und der Sinnesorgane .....	10.3	10.7	9.1	14.2	11.5
345	Epilepsie .....	12.9	10.9	10.6	15.9	12.6
366	Katarakt (Grauer Star) .....	4.6	5.0	4.4	4.7	5.2
390-459	VII. Krankheiten des Kreislaufsystems .....	12.7	13.3	12.4	16.4	13.1
401-405	Hypertonie und Hochdruckkrankheiten .....	10.6	11.4	9.8	13.6	10.3
410-414	Ischämische Herzkrankheiten .....	9.9	10.4	9.6	11.4	11.2
410	Akuter Myokardinfarkt .....	16.1	16.8	14.7	18.4	17.9
427	Herzrhythmusstörungen .....	11.1	11.8	10.7	12.4	11.4
428	Herzinsuffizienz .....	16.5	16.6	16.0	24.6	17.1
430-438	Krankheiten des zerebrovaskulären Systems .....	18.4	18.9	17.9	32.2	16.6
438	Akute aber mangelhaft bezeichnete Hirngefäßkrankheiten .....	20.3	20.6	19.2	39.2	17.8
440-448	Krankheiten der Arterien, Arteriolen und Kapillaren .....	17.4	17.6	17.0	20.8	16.1
451-459	Krankheiten der Venen und Lymphgefäße sowie sonstige Krankheiten des Kreislaufsystems .....	10.0	9.9	9.2	10.7	10.3
460-519	VIII. Krankheiten der Atmungsorgane .....	9.3	8.9	9.1	12.2	9.3
474	Chron. Affektionen der Tonsillen und des adenoiden Gewebes .....	4.7	4.8	4.8	4.8	4.2
480-487	Pneumonie (Lungenentzündung) und Grippe .....	14.1	14.0	14.0	21.2	14.0
490-496	Chron. obstruktive Lungenkrankh. und verwandte Affektionen .....	13.4	13.7	13.6	16.5	13.7
520-579	IX. Krankheiten der Verdauungsorgane .....	10.2	10.0	3.9	12.3	10.9
530-537	Krankheiten der Speiseröhre, des Magens und des Zwölffingerdarmes .....	10.6	10.7	10.2	13.6	11.0
540-543	Appendizitis .....	7.6	7.8	7.3	7.8	7.8
550	Leistenbruch .....	8.5	8.2	8.4	8.4	9.1
571	Chronische Leberkrankheit und -zirrhose .....	16.2	16.2	15.0	20.8	16.3
580-629	X. Krankheiten der Harn- und Geschlechtsorgane .....	9.2	8.2	10.4	11.1	9.2
580-589	Nephritis, Nephrotisches Syndrom und Nephrose .....	16.7	12.6	24.8	13.3	15.8
592	Nieren- und Harnleitersteine .....	5.9	5.2	6.0	7.9	5.3
600-608	Krankheiten der männlichen Geschlechtsorgane .....	9.0	8.2	9.0	11.3	9.8
614-616	Entzündliche Krankheiten der weiblichen Beckenorgane .....	-	-	-	-	-
617-629	Sonstige Affektionen der weiblichen Geschlechtsorgane .....	-	-	-	-	-
630-676	XI. Komplikationen der Schwangerschaft, bei Entbindung und im Wochenbett .....	-	-	-	-	-
630-639	Schwangerschaft mit nachfolgender Fehlgeburt .....	-	-	-	-	-
635	Legale Schwangerschaftsunterbrechung .....	-	-	-	-	-
640-648	Komplikationen, die hauptsächlich im Zusammenhang mit der Schwangerschaft auftreten .....	-	-	-	-	-
650-659	Normale Entbindung sowie andere Indikationen zur Behandlung während der Schwangerschaft, bei Wehen und Entbindung .....	-	-	-	-	-
660-669	Komplikationen, die hauptsächlich im Verlauf der Wehen und der Entbindung auftreten .....	-	-	-	-	-
680-709	XII. Krankheiten der Haut und des Unterhautzellgewebes .....	12.5	12.1	13.3	15.0	13.4
710-739	XIII. Krankh. des Skeletts, der Muskeln und des Bindegewebes ..	12.4	13.1	12.0	13.9	13.9
710-719	Arthropathien (Gelenkleiden) und verwandte Affektionen .....	11.9	12.5	11.8	12.7	13.5
720-724	Dorsopathien (Rückenleiden) .....	14.4	16.0	13.7	17.8	15.4
725-729	Rheumatismus, ausgen. des Rückens .....	8.7	8.8	8.4	8.3	9.5
740-759	XIV. Kongenitale Anomalien .....	9.6	9.4	9.8	10.5	9.4
760-779	XV. Bestimmte Affektionen, die ihren Ursprung in der Perinatalzeit haben .....	12.5	13.6	11.4	12.4	12.0
780-799	XVI. Symptome und schlecht bezeichnete Affektionen .....	7.2	7.3	8.1	8.1	7.5
800-999	XVII. Verletzungen und Vergiftungen .....	9.9	10.0	9.6	12.7	9.7
800-804	Schädelfraktur (Schädelbruch) .....	9.4	9.1	9.9	10.1	9.0
805-809	Fraktur (Bruch) der Wirbelsäule und des Rumpfskeletts .....	17.6	16.2	17.2	23.3	15.9
810-819	Frakturen (Brüche) der oberen Extremitäten .....	7.9	7.6	7.7	9.0	8.3
820-829	Frakturen (Brüche) der unteren Extremitäten .....	16.6	15.7	15.2	22.6	17.3
820	Fractura colli femoris (Oberschenkelhalsbruch) .....	24.4	23.1	23.0	39.2	24.2
830-839	Luxationen (Verrenkungen) .....	7.9	7.7	7.1	9.6	8.9
840-848	Verstauchungen (Distorsionen), Gelenk- und Muskelzerrungen .....	8.1	7.9	7.3	9.2	9.1
850-854	Intrakranielle Verletz., ausgen. solche mit Schädelbruch .....	5.8	6.6	6.4	8.5	6.1
850	Comotio cerebri (Gehirnerschütterung) .....	3.8	3.2	3.5	4.3	5.0
940-949	Verbrennungen .....	12.9	13.7	12.1	16.3	12.7
960-979	Vergiftung durch Drogen, Medikamente, Seren und Impfstoffe .....	4.1	4.4	4.1	5.8	4.5
980-989	Toxische Wirkungen von mediz. nichtgebräuchl. Substanzen .....	3.5	3.7	3.6	2.0	2.9
996-999	Komplikationen nach chirurgischen Eingriffen und ärztlicher Behandlung, anderweitig nicht klassifiziert .....	16.5	18.0	13.3	17.0	17.5
	Ohne Diagnoseangabe .....	16.4	12.4	11.8	14.7	9.3
V01-V82	Faktoren, die den Gesundheitszustand und die Inanspruchnahme von Einrichtungen des Gesundheitswesens beeinflussen (ohne V30-V39) .....	7.9	9.5	7.2	8.3	5.9



**Patienten (einschl. Sterbefälle, ohne Stundenfälle) 1995**

**und Ländern (Behandlungsort)**

**lich  
dauer**

Bremen	Hamburg	Hessen	Mecklen- burg- Vor- pommern	Nieder- sachsen	Nord- rhein- west- falen	Rhein- land- Pfalz	Saarland	Sachsen	Sachsen- Anhalt	Schles- wig- Holstein	Thüringen	Pos.-Nr. der ICD/9
12.3	12.6	12.3	10.5	11.9	13.6	11.7	11.1	12.4	11.3	11.8	11.7	
12.3	12.6	12.3	10.6	11.9	13.5	11.7	11.2	12.5	11.4	11.8	11.8	001-999
12.9	10.8	11.6	12.0	9.2	11.1	8.6	10.4	13.3	13.6	12.1	11.5	001-139
9.4	9.6	8.8	9.7	9.1	9.3	8.7	8.3	10.3	10.7	7.9	9.8	003
49.1	26.9	42.4	35.3	34.1	40.3	27.4	23.5	38.5	35.9	55.5	30.6	010-018
26.7	18.7	18.5	16.7	15.6	20.2	16.4	21.8	18.3	12.6	17.1	-	042-044
13.0	13.2	11.3	11.1	11.9	12.3	11.7	11.7	12.1	11.8	10.6	11.7	140-239
13.5	14.8	12.7	11.9	13.2	13.3	13.5	11.8	12.4	13.2	10.8	12.8	150-159
16.7	15.2	12.1	12.6	12.9	14.4	12.1	12.3	14.4	12.0	12.7	13.8	162
												174
10.8	12.5	11.3	10.8	11.8	12.0	11.4	12.1	11.1	11.9	10.2	12.1	179-189
15.2	14.0	13.0	13.0	12.3	12.5	12.9	11.7	14.0	13.0	11.4	13.0	190-199
9.1	11.5	10.3	8.4	10.2	10.5	9.6	9.4	12.4	10.0	9.5	8.4	200-208
10.7	10.0	8.1	8.2	9.5	8.8	8.4	9.1	8.8	8.7	8.1	8.8	210-229
7.4	10.6	9.6	8.6	12.2	12.3	8.3	11.2	10.6	14.9	11.6	10.3	230-234
10.6	11.5	9.5	9.5	10.0	11.7	9.5	11.3	9.7	10.6	7.4	9.3	235-238
7.6	11.5	9.4	8.5	10.2	11.1	8.6	9.7	10.5	9.9	10.4	8.6	239
12.8	11.6	12.6	12.3	13.8	12.9	12.2	10.9	14.3	13.7	12.7	13.5	240-279
9.5	8.3	8.2	9.1	9.0	9.2	8.3	8.8	10.2	10.3	9.1	10.4	240-246
14.2	13.4	15.6	14.0	15.7	15.2	15.3	14.8	17.7	16.4	14.4	16.2	250
10.2	12.0	9.8	9.4	9.2	10.6	10.7	8.6	10.6	10.4	9.4	8.2	280-289
32.6	28.4	40.8	15.8	29.4	49.0	30.4	25.1	29.0	21.1	26.5	25.3	290-319
20.0	20.6	38.2	14.5	26.1	50.0	27.1	19.7	22.6	14.7	34.3	19.6	290-294
55.2	46.6	79.3	32.9	69.7	91.6	60.5	44.8	56.7	35.3	35.1	53.8	295-299
25.0	15.0	23.8	10.8	13.2	25.1	16.0	19.5	17.0	13.8	13.1	14.1	303
8.7	9.8	10.8	9.9	8.5	11.4	9.0	8.7	10.1	10.9	9.0	10.0	320-389
8.5	9.9	11.7	9.4	8.8	20.8	8.9	9.8	9.7	10.6	10.1	9.3	345
5.3	6.0	4.9	5.6	4.3	4.1	4.7	4.1	5.9	6.0	2.1	5.2	366
11.7	12.0	11.4	11.5	12.6	12.6	12.4	12.0	13.7	12.4	12.4	13.3	390-459
10.1	9.2	11.0	8.8	10.5	10.7	10.7	10.0	11.4	9.9	10.5	10.9	401-405
8.2	8.4	8.3	9.8	9.6	9.8	9.9	9.7	11.7	11.2	10.3	11.8	410-414
16.6	15.6	14.6	16.5	15.8	15.8	15.2	13.0	18.7	17.4	16.3	18.0	410
10.6	9.4	10.1	9.5	10.9	11.5	11.4	11.0	11.6	11.2	10.8	11.2	427
16.0	16.1	15.1	14.5	15.6	16.9	16.0	15.6	16.3	15.8	14.4	15.7	428
16.9	21.7	18.8	14.7	18.4	18.2	17.3	15.8	17.0	15.2	17.1	16.3	430-438
16.7	25.2	20.7	16.2	19.3	20.8	18.2	17.6	18.5	17.0	17.5	17.7	436
18.2	17.9	16.0	15.2	17.4	18.3	15.6	15.7	19.8	14.8	16.6	16.6	440-448
10.6	10.3	9.1	10.1	10.6	10.0	10.8	9.9	10.8	10.4	9.5	10.8	451-459
9.8	9.4	8.8	8.7	8.6	9.7	8.9	8.6	9.9	9.5	9.1	9.3	460-519
5.3	5.5	5.0	4.6	4.5	4.6	4.8	4.5	4.2	4.6	4.7	4.2	474
14.0	13.1	13.3	12.5	13.1	14.3	13.5	13.3	15.0	14.0	13.4	14.2	480-487
12.0	11.5	12.3	11.1	12.4	14.1	13.0	12.9	14.0	12.8	11.9	12.3	490-496
11.0	10.1	9.6	9.6	9.9	10.3	10.3	10.2	10.8	10.3	9.7	10.3	520-579
11.3	10.6	10.0	8.9	10.2	10.8	10.1	10.6	11.0	10.7	10.0	10.6	530-537
8.0	7.8	7.6	7.4	7.9	7.6	8.2	8.0	7.4	7.1	8.3	7.3	540-543
8.1	7.6	8.2	8.5	8.4	8.8	8.7	8.3	8.8	9.0	8.2	9.3	550
18.1	16.9	15.5	15.2	16.6	16.4	15.6	18.9	16.4	15.8	14.8	15.2	571
8.8	8.7	8.6	8.9	8.9	9.0	8.5	8.5	9.4	9.4	7.9	10.1	580-629
13.0	15.0	13.6	12.7	20.0	15.5	14.4	13.7	18.3	11.8	16.4	17.9	580-589
4.9	5.8	5.7	6.8	5.3	5.9	6.0	6.4	6.3	7.2	5.1	6.6	592
8.8	8.7	8.2	8.6	8.7	9.4	8.5	8.2	9.3	9.8	7.8	10.0	600-608
-	-	-	-	-	-	-	-	-	-	-	-	614-616
-	-	-	-	-	-	-	-	-	-	-	-	617-629
-	-	-	-	-	-	-	-	-	-	-	-	630-676
-	-	-	-	-	-	-	-	-	-	-	-	630-639
-	-	-	-	-	-	-	-	-	-	-	-	635
-	-	-	-	-	-	-	-	-	-	-	-	640-648
-	-	-	-	-	-	-	-	-	-	-	-	650-659
-	-	-	-	-	-	-	-	-	-	-	-	660-669
12.7	14.4	11.2	11.7	12.6	12.1	11.7	13.8	13.6	12.3	10.6	12.8	680-709
13.4	14.6	12.9	11.7	12.2	12.0	12.8	11.7	13.1	11.4	10.8	13.2	710-739
12.4	15.5	11.6	10.9	11.8	11.4	12.7	10.3	12.7	10.9	10.5	12.5	710-719
15.6	15.1	15.6	13.5	13.8	13.6	14.3	14.0	15.2	13.9	13.0	15.0	720-724
10.4	7.8	8.6	8.7	8.8	8.9	9.1	9.0	8.3	7.7	7.5	8.6	725-729
8.3	8.5	8.8	9.8	8.5	10.6	8.7	9.9	10.2	9.1	8.4	9.4	740-759
11.2	14.5	11.6	10.5	13.0	13.9	13.4	14.7	10.7	11.9	10.2	11.0	760-779
6.2	7.6	7.7	6.3	6.9	6.8	8.0	7.0	7.8	7.0	6.3	6.9	780-799
10.0	14.6	9.9	9.0	10.3	9.5	10.3	9.3	9.6	8.8	9.2	9.5	800-939
10.5	9.1	8.7	10.5	12.5	8.4	7.6	9.3	9.5	9.0	7.1	9.1	800-804
15.7	27.7	20.6	14.9	18.2	15.9	19.8	15.7	16.9	14.6	16.2	19.4	805-809
7.9	9.6	7.3	7.6	7.9	7.9	7.8	7.3	8.1	7.9	7.4	8.1	810-819
18.7	19.9	15.5	16.2	16.5	17.0	17.2	15.5	17.1	16.2	16.3	16.8	820-829
24.1	23.3	22.7	23.2	23.4	25.6	25.0	20.7	23.9	21.7	23.2	23.8	820
9.4	10.7	7.8	9.0	7.8	8.0	8.2	7.8	8.6	7.2	7.0	7.8	830-839
9.6	8.6	7.7	8.5	8.2	8.3	8.9	7.7	8.5	7.2	7.2	8.7	840-848
5.4	8.6	5.2	5.5	6.6	4.8	5.0	4.9	5.4	5.1	5.2	5.1	850-854
3.8	2.7	3.4	4.3	3.6	3.6	3.5	3.6	4.6	4.5	3.3	4.4	850
10.5	16.2	12.2	11.4	10.4	13.0	15.3	10.9	13.1	13.5	10.5	13.1	940-949
3.9	5.3	3.9	3.7	3.9	3.8	3.5	4.3	4.8	4.3	3.6	4.3	960-979
3.0	4.5	3.4	2.8	3.6	4.1	3.2	2.7	3.1	2.9	3.5	2.9	980-989
15.2	26.1	17.1	14.5	15.7	16.0	15.4	21.1	18.5	17.6	13.8	16.0	996-999
-	15.8	11.7	10.7	9.9	32.5	12.0	9.3	10.0	-	9.5	-	
6.2	8.3	8.3	6.9	9.5	8.0	7.6	7.1	6.2	8.5	5.9	5.0	V01-V82

3 Aus dem Krankenhaus entlassene vollstationäre

3.4 Nach ausgewählten Diagnosen

3.4.1 Weib  
An

Pos.-Nr. der ICD/9	Diagnose/Behandlungsanlaß	Deutschland	Baden Württem- berg	Bayern	Berlin	Branden- burg
	Insgesamt .....	8 239 948	956 143	1 221 292	334 707	230 068
001-999	Krankheiten, Verletzungen und Vergiftungen .....	8 119 304	938 434	1 201 183	330 118	225 134
001-139	I. Infektiose und parasitäre Krankheiten .....	136 312	16 702	20 172	4 899	3 062
003	Sonstige Salmonellen-Infektionen .....	7 783	990	1 149	268	338
010-018	Tuberkulose .....	6 220	721	707	339	151
042-044	HIV-Infektion .....	1 135	229	83	175	2
140-239	II. Neubildungen .....	957 667	111 420	133 986	44 373	24 187
150-159	Bosart. Neubild. der Verdauungsorgane und des Bauchfells .....	141 341	15 636	21 828	6 043	3 682
162	Bosartige Neubildung der Luftröhre, Bronchien und Lunge .....	30 300	3 301	3 993	2 317	817
174	Bosartige Neubildung der weiblichen Brustdrüse .....	194 000	23 443	26 188	8 757	3 301
179-189	Bösartige Neubildungen der Harn- und Geschlechtsorgane .....	146 482	16 731	19 775	6 871	4 476
190-199	Bösartige Neubildungen sonstiger und n.n.bez. Sitze .....	50 551	6 297	6 869	2 844	846
200-208	Bösart. Neubild. des lymphat. und hämatopoetischen Gewebes .....	70 583	8 521	10 056	3 179	1 801
210-229	Gutartige Neubildungen .....	222 981	25 687	32 312	9 517	6 843
230-234	Carcinoma in situ .....	15 107	1 640	1 843	611	574
235-238	Neubildungen unsicherer Verhaltens .....	24 484	2 320	2 786	770	763
239	Neubildungen unbekanntem Charakters .....	13 824	1 739	1 491	905	175
240-279	III. Endokrinopathien, Ernährungs- und Stoffwechsel- krankheiten sowie Störungen im Immunitätssystem .....	296 821	32 214	40 240	11 540	10 208
240-246	Krankheiten der Schilddrüse .....	137 419	15 865	20 350	4 686	4 808
250	Diabetes mellitus (Zuckerkrankheit) .....	118 290	11 658	14 103	4 745	4 620
280-289	IV. Krankheiten des Blutes und der blutbildenden Organe .....	51 853	5 480	6 496	2 175	1 889
290-319	V. Psychiatrische Krankheiten .....	351 675	42 859	49 538	19 320	8 754
290-294	Organische Psychosen .....	48 216	4 873	6 985	3 013	1 501
295-299	Andere Psychosen .....	116 997	16 784	16 230	7 140	2 365
303	Alkoholabhängigkeit .....	37 228	3 787	5 213	1 917	1 085
320-389	VI. Krankheiten des Nervensystems und der Sinnesorgane .....	501 959	57 503	72 673	24 617	10 420
345	Epilepsie .....	44 057	4 290	5 869	2 143	1 585
366	Katarakt (Grauer Star) .....	183 456	20 712	26 709	10 204	2 851
390-459	VII. Krankheiten des Kreislaufsystems .....	1 156 733	125 867	173 094	49 026	35 777
401-405	Hypertonie und Hochdruckkrankheiten .....	95 345	8 266	14 732	3 809	3 288
410-414	Ischämische Herzkrankheiten .....	268 386	25 132	36 380	11 271	9 252
410	Akuter Myokardinfarkt .....	50 148	4 726	5 753	2 240	1 835
427	Herzrhythmusstörungen .....	103 745	11 535	14 406	3 964	3 537
428	Herzinsuffizienz .....	127 323	12 736	19 646	7 093	3 502
430-438	Krankheiten des zerebrovaskulären Systems .....	219 806	23 255	32 304	9 430	8 013
436	Akute aber mangelhaft bezeichnete Hirngefäßkrankheiten .....	95 097	10 181	13 335	4 522	3 681
440-448	Krankheiten der Arterien, Arteriolen und Kapillaren .....	72 269	9 963	11 477	4 116	1 634
451-459	Krankheiten der Venen und Lymphgefäße sowie sonstige Krankheiten des Kreislaufsystems .....	188 205	25 677	30 347	5 882	4 483
460-519	VIII. Krankheiten der Atmungsorgane .....	451 126	48 371	64 935	17 737	14 636
474	Chron. Affektionen der Tonsillen und des adenoiden Gewebes .....	133 889	16 315	19 410	3 555	4 104
480-487	Pneumonie (Lungenentzündung) und Grippe .....	84 697	8 527	11 681	4 121	3 224
490-496	Chron. obstruktive Lungenkrankh. und verwandte Affektionen .....	86 465	8 127	12 290	3 830	2 493
520-579	IX. Krankheiten der Verdauungsorgane .....	719 535	77 069	100 481	28 276	23 627
530-537	Krankheiten der Speiseröhre, des Magens und des Zwölffingerdarmes .....	98 971	9 797	14 231	3 734	2 726
540-543	Appendizitis .....	114 903	10 113	15 959	4 875	5 085
550	Leistenbruch .....	29 306	4 029	4 610	971	653
571	Chronische Leberkrankheit und -zirrhose .....	25 495	2 828	3 680	1 340	978
580-529	X. Krankheiten der Harn- und Geschlechtsorgane .....	711 516	83 616	99 719	26 650	24 487
580-589	Nephritis, Nephrotisches Syndrom und Nephrose .....	37 942	4 793	5 627	2 558	1 097
592	Nieren- und Harnleitersteine .....	49 588	5 427	7 096	1 817	1 715
600-608	Krankheiten der männlichen Geschlechtsorgane .....	57 785	5 507	7 759	2 174	2 434
614-616	Entzündliche Krankheiten der weiblichen Beckenorgane .....	421 065	52 300	59 206	14 614	15 744
617-629	Sonstige Affektionen der weiblichen Geschlechtsorgane .....					
630-676	XI. Komplikationen der Schwangerschaft, bei Entbindung und im Wochenbett .....	1 052 761	147 376	165 876	37 905	20 782
630-639	Schwangerschaft mit nachfolgender Fehlgeburt .....	128 679	16 304	16 667	5 240	4 633
635	Legale Schwangerschaftsunterbrechung .....	24 000	1 054	721	964	2 314
640-648	Komplikationen, die hauptsächlich im Zusammenhang mit der Schwangerschaft auftreten .....	189 489	22 642	29 560	5 424	3 892
650-659	Normale Entbindung sowie andere Indikationen zur Behandlung während der Schwangerschaft, bei Wehen und Entbindung .....	591 583	85 852	99 186	21 033	9 823
660-669	Komplikationen, die hauptsächlich im Verlauf der Wehen und der Entbindung auftreten .....	133 701	21 379	18 922	5 897	2 213
680-709	XII. Krankheiten der Haut und des Unterhautzellgewebes .....	106 612	11 208	17 036	4 672	2 597
710-739	XIII. Krankh. des Skeletts, der Muskeln und des Bindegewebes .....	546 126	58 251	92 290	18 517	19 918
710-719	Arthropathien (Gelenkleiden) und verwandte Affektionen .....	288 339	31 559	51 763	9 600	6 707
720-724	Dorsopathien (Rückenleiden) .....	134 479	12 766	21 895	4 424	4 402
725-729	Rheumatismus, ausgen. des Rückens .....	50 955	5 105	7 716	1 598	1 146
740-759	XIV. Kongenitale Anomalien .....	49 890	5 792	7 430	2 780	961
760-779	XV. Bestimmte Affektionen, die ihren Ursprung in der Perinatalzeit haben .....	58 643	7 638	10 148	2 119	1 348
780-799	XVI. Symptome und schlecht bezeichnete Affektionen .....	226 341	24 710	28 254	7 609	5 164
800-999	XVII. Verletzungen und Vergiftungen .....	743 734	82 358	118 815	27 903	23 317
800-804	Schädelfraktur (Schädelbruch) .....	15 222	1 860	2 268	575	375
805-809	Fraktur (Bruch) der Wirbelsäule und des Rumpfskeletts .....	53 925	6 408	9 695	2 622	1 223
810-819	Frakturen (Brüche) der oberen Extremitäten .....	108 391	11 463	17 463	4 513	3 495
820-829	Frakturen (Brüche) der unteren Extremitäten .....	200 329	23 448	32 625	9 038	5 645
820	Fractura collis femoris (Oberschenkelhalsbruch) .....	85 135	9 714	12 467	4 703	2 434
830-839	Luxationen (Verrenkungen) .....	22 324	2 326	3 634	836	690
840-848	Verstauchungen (Distorsionen), Gelenk- und Muskelzerrungen .....	45 994	5 426	8 168	1 215	1 834
850-854	Intrakranielle Verletz., ausgen. solche mit Schädelbruch .....	88 804	9 987	12 370	2 090	3 978
850	Commotio cerebri (Gehirnerschütterung) .....	80 580	8 939	10 940	1 742	3 780
940-949	Verbrennungen .....	6 377	674	925	279	251
960-979	Vergiftung durch Drogen, Medikamente, Seren und Impfstoffe .....	21 823	2 716	3 071	1 050	603
980-989	Toxische Wirkungen von mediz. nichtgebräuchl. Substanzen .....	11 544	1 335	2 168	484	312
996-999	Komplikationen nach chirurgischen Eingriffen und ärztlicher Behandlung, anderweitig nicht klassifiziert .....	31 414	2 979	4 698	1 121	802
	Ohne Diagnoseangabe .....	43 609	6 080	14 056	491	251
V01-V82	Faktoren, die den Gesundheitszustand und die Inanspruchnahme von Einrichtungen des Gesundheitswesens beeinflussen (ohne V30-V39) .....	77 035	11 629	6 053	4 098	4 683

**Patienten (einschl. Sterbefälle, ohne Stundenfälle) 1995  
und Ländern (Behandlungsort)**

lich  
zahl

	Bremen	Hamburg	Hessen	Mecklen- burg- Vor- pommern	Nieder- sachsen	Nord- rhein- West- falen	Rhein- land- Pfalz	Saarland	Sachsen	Sachsen- Anhalt	Schles- wig- Holstein	Thüringen	Pos.-Nr. der ICD/9
91 938	185 121	598 775	187 900	760 809	1 941 235	399 752	130 730	413 102	286 703	251 617	250 056		
91 284	182 702	585 162	183 957	752 370	1 923 176	397 965	130 114	405 999	276 861	249 227	246 218	001-999	
1 407	3 188	9 404	2 812	13 031	34 229	8 251	2 871	5 368	4 025	3 810	3 081	001-139	
65	118	517	284	625	1 621	450	113	468	383	125	269	003	
69	106	400	205	533	1 339	245	641	235	198	188	143	010-018	
95	101	166	4	73	208	36	10	2	4	6	1	042-044	
13 110	21 762	68 538	24 990	79 139	222 322	40 951	16 772	58 438	36 627	28 383	32 669	140-239	
2 025	2 950	9 675	3 020	11 621	33 791	6 168	2 409	9 354	4 994	3 825	4 319	150-159	
580	693	1 852	751	2 438	7 698	1 160	708	1 175	876	1 347	594	162	
3 072	3 966	15 077	4 493	15 887	48 824	8 409	3 956	10 935	7 354	4 903	6 035	174	
1 805	3 274	10 932	4 079	12 951	30 492	6 045	2 523	10 497	6 602	4 438	5 591	179-189	
604	1 447	3 030	1 349	4 303	12 760	2 049	842	2 684	1 402	1 805	1 420	190-199	
1 299	1 577	3 931	2 303	5 605	15 883	2 880	1 427	4 427	2 774	2 072	2 848	200-208	
2 632	4 887	16 907	5 606	18 058	50 292	9 894	3 829	13 529	7 744	6 929	8 315	210-229	
111	383	933	727	1 415	3 197	749	192	931	932	347	522	230-234	
239	427	2 311	1 138	2 183	4 642	1 069	349	2 095	1 606	487	1 299	235-238	
140	716	1 177	228	1 245	3 282	714	207	522	330	687	266	239	
2 655	5 553	19 042	9 607	27 605	71 008	14 569	4 663	17 977	11 890	6 837	11 213	240-279	
882	2 499	9 220	4 122	11 293	32 267	7 381	2 228	8 440	5 644	2 640	5 077	240-246	
1 304	2 108	6 921	4 610	12 135	28 976	5 261	1 511	7 709	4 589	3 102	4 938	250	
549	1 189	3 724	1 448	5 189	11 983	2 407	837	3 034	2 054	1 367	2 032	280-289	
3 909	7 825	23 535	7 636	31 199	85 114	16 026	5 440	16 314	10 333	15 980	7 893	290-319	
403	1 072	3 203	1 371	3 875	13 046	2 541	991	1 806	1 195	1 523	818	290-294	
1 196	2 924	8 083	2 030	8 712	26 175	5 002	1 676	5 539	2 831	7 736	2 574	295-299	
395	626	2 428	798	4 168	9 813	1 394	511	1 673	982	1 660	778	303	
7 874	14 287	34 046	10 875	47 629	120 315	23 536	10 420	23 272	14 871	15 488	14 133	320-389	
533	1 186	2 454	1 267	4 172	10 505	2 038	970	2 537	1 591	1 369	1 548	345	
3 225	4 512	12 430	3 302	18 399	42 429	8 876	4 484	8 524	4 956	6 671	5 172	366	
11 270	26 757	87 203	24 426	102 658	272 194	61 751	19 425	58 127	40 910	32 018	36 230	390-459	
1 156	1 950	6 150	2 492	8 347	24 073	5 443	1 422	4 503	3 970	2 275	3 469	401-405	
2 766	6 563	20 825	6 457	23 076	66 964	13 287	5 136	15 165	10 767	6 877	8 448	410-414	
561	1 344	3 366	1 217	4 947	11 629	2 612	867	3 523	2 146	1 676	1 706	410	
1 001	2 211	7 503	2 399	10 039	24 133	5 777	1 891	5 164	3 775	2 754	3 656	427	
1 409	2 917	10 050	2 280	12 591	30 028	7 444	2 236	5 030	3 103	3 993	3 206	428	
2 004	5 165	15 272	4 814	19 824	49 349	11 010	3 723	13 530	8 280	5 840	7 933	430-438	
912	2 161	6 524	1 987	8 336	21 414	4 759	1 544	6 390	3 539	2 461	3 352	436	
830	1 721	5 231	1 421	6 148	15 433	2 848	995	3 328	2 585	2 351	2 188	440-448	
1 257	4 454	16 625	2 914	15 947	43 039	11 950	2 666	6 860	5 630	6 017	4 457	451-459	
4 790	9 645	29 287	12 480	43 930	108 497	23 915	7 510	20 958	18 625	12 143	13 687	460-519	
1 226	1 973	9 505	3 775	13 601	30 974	8 422	2 353	6 228	5 081	3 265	4 102	474	
987	2 312	5 492	2 360	8 462	19 873	4 238	1 253	4 063	2 984	2 521	2 599	480-497	
1 003	1 886	5 343	2 324	8 235	23 586	4 217	1 309	3 261	3 263	2 758	2 540	490-496	
7 102	13 958	49 720	19 274	64 151	174 206	34 595	10 687	42 194	27 945	19 335	26 915	520-579	
985	1 921	6 497	2 001	9 015	26 468	5 131	1 756	4 531	3 726	2 790	3 662	530-537	
888	1 415	7 618	3 487	9 638	26 837	4 940	1 089	8 688	5 827	2 594	5 850	540-543	
227	577	2 530	581	2 560	7 101	1 535	498	1 253	755	721	725	550	
294	559	1 832	650	1 776	5 816	1 114	408	1 765	1 105	598	952	571	
6 762	12 989	54 021	18 109	63 542	157 077	35 648	11 336	40 756	32 824	19 946	24 034	580-629	
447	617	3 075	870	3 140	8 012	1 664	748	1 561	1 467	783	1 483	580-589	
318	819	3 424	1 202	4 609	11 731	2 506	838	2 919	2 059	1 274	1 834	592	
559	1 173	4 190	1 761	4 812	12 672	3 001	1 134	3 176	3 017	1 714	2 702	600-608	
3 991	6 809	33 513	11 161	37 186	87 031	21 093	6 048	26 013	20 426	12 386	13 544	614-616 617-629	
11 548	22 374	82 054	17 481	105 099	254 699	53 030	14 566	39 761	24 504	32 385	23 321	630-676	
1 148	2 074	9 210	4 597	11 693	25 995	5 518	1 443	8 327	6 186	3 968	5 616	630-639	
71	226	746	2 675	1 536	1 360	258	126	4 322	3 677	731	3 219	635	
1 883	3 237	15 940	3 042	19 026	49 485	10 677	3 132	6 825	4 648	5 905	4 171	640-648	
5 953	12 726	45 541	7 391	60 760	144 101	30 917	8 717	19 433	11 011	17 837	11 302	650-659	
2 397	4 065	10 679	2 321	12 650	32 737	5 381	1 185	4 889	2 455	4 422	2 099	660-669	
1 137	2 444	7 968	2 363	9 996	25 712	4 704	1 471	5 053	3 794	3 192	3 265	680-709	
6 608	13 973	41 848	9 680	52 075	131 627	24 714	7 097	22 709	14 209	22 083	16 527	710-739	
3 179	7 148	21 547	5 165	26 988	68 028	11 544	2 913	12 705	7 907	12 885	8 701	710-719	
1 643	3 175	10 597	2 454	13 475	32 943	7 083	2 421	5 069	3 187	4 537	4 408	720-724	
818	1 609	3 631	873	4 878	13 404	2 767	704	1 678	1 300	2 393	1 335	725-729	
1 018	1 603	3 444	1 078	4 155	11 785	2 046	830	2 608	1 463	1 413	1 484	740-759	
1 020	1 829	4 045	1 454	5 501	12 303	2 445	1 065	2 508	1 848	2 033	1 339	760-779	
2 952	6 775	15 808	4 294	25 082	59 556	13 441	4 008	8 119	6 952	8 218	5 399	780-799	
7 573	16 551	51 475	15 970	72 389	170 549	35 396	11 116	38 803	23 987	24 596	22 996	800-999	
241	443	953	387	1 524	3 529	626	236	760	520	448	477	800-804	
465	1 373	4 088	720	5 599	12 464	2 826	759	1 707	1 155	1 807	1 014	805-809	
1 207	1 811	6 799	2 473	10 423	25 929	4 989	1 372	5 768	3 551	3 665	3 470	810-819	
1 937	4 988	15 688	3 155	19 124	44 342	9 374	2 737	10 288	5 251	7 101	5 588	820-829	
908	2 743	7 189	1 169	8 337	18 712	3 989	1 097	4 271	2 194	3 071	2 137	820	
202	463	1 440	513	2 491	5 483	884	373	909	581	966	533	830-839	
428	660	3 166	1 001	4 217	10 131	2 121	773	2 175	1 417	1 628	1 634	840-848	
833	1 234	5 099	2 736	8 262	19 893	4 141	1 265	6 886	4 046	2 317	3 677	850-854	
735	1 040	4 491	2 616	7 347	18 081	3 841	1 122	6 598	3 847	2 045	3 516	850	
66	174	400	165	563	1 533	329	98	325	227	167	200	940-948	
222	483	1 705	578	1 949	4 706	1 140	387	1 148	720	689	676	960-979	
155	273	715	254	966	2 732	530	245	487	332	277	279	980-989	
269	1 970	2 320	516	3 104	7 192	1 248	765	1 643	966	861	960	996-999	
-	1 369	9 975	264	969	7 917	592	160	798	-	687	-	-	-
654	1 050	3 638	3 679	7 470	10 142	1 795	456	6 305	9 842	1 703	3 838	V01-V82	

3 Aus dem Krankenhaus entlassene vollstationäre

noch 3.4 Nach ausgewählten Diagnosen

3.4.2 Weib  
Verweil

Pos.-Nr. der ICD/9	Diagnose/Behandlungsanlaß	Deutschland	Baden Württem- berg	Bayern	Berlin	Branden- burg
	Insgesamt .....	12.4	12.0	12.2	19.7	12.3
001-999	Krankheiten, Verletzungen und Vergiftungen .....	12.5	12.1	12.3	19.9	12.4
001-139	I. Infektiöse und parasitäre Krankheiten .....	10.6	10.6	10.2	13.9	11.6
003	Sonstige Salmonellen-Infektionen .....	10.2	9.8	9.8	11.1	10.7
010-018	Tuberkulose .....	32.2	34.7	35.8	30.2	30.1
042-044	HIV-Infektion .....	18.8	20.9	19.6	21.7	7.0
140-239	II. Neubildungen .....	11.7	11.8	11.9	12.1	12.5
150-159	Bösart. Neubild. der Verdauungsorgane und des Bauchfells .....	15.8	16.4	15.6	22.3	15.8
162	Bösartige Neubildung der Luftröhre, Bronchien und Lunge .....	14.7	15.2	13.6	19.0	13.8
174	Bösartige Neubildung der weiblichen Brustdrüse .....	9.8	10.4	11.1	12.4	11.6
179-189	Bösartige Neubildungen der Harn- und Geschlechtsorgane .....	11.9	11.3	12.4	16.6	12.7
190-199	Bösartige Neubildungen sonstiger und n.n.bez. Sitze .....	13.1	13.2	13.0	15.7	16.2
200-208	Bösart. Neubild. des lymphat. und hämatopoetischen Gewebes ....	11.6	13.2	11.7	13.8	11.5
210-229	Gutartige Neubildungen .....	10.0	9.8	9.5	11.2	10.8
230-234	Carcinoma in situ .....	10.0	10.2	9.1	12.4	10.4
235-238	Neubildungen unsicheren Verhaltens .....	10.2	10.2	10.2	15.0	10.1
239	Neubildungen unbekanntes Charakters .....	10.1	9.6	9.4	13.4	9.5
240-279	III. Endokrinopathien, Ernährungs- und Stoffwechsel- krankheiten sowie Störungen im Immunitätssystem .....	13.1	12.8	12.6	20.5	14.1
240-246	Krankheiten der Schilddrüse .....	9.7	9.1	9.8	11.7	10.7
250	Diabetes mellitus (Zuckerkrankheit) .....	17.1	17.6	17.1	29.5	17.8
280-289	IV. Krankheiten des Blutes und der blutbildenden Organe .....	11.5	11.8	11.1	18.1	9.8
290-319	V. Psychiatrische Krankheiten .....	40.2	35.9	43.7	60.1	31.5
290-294	Organische Psychosen .....	43.4	34.5	35.9	142.2	26.1
295-299	Andere Psychosen .....	56.2	46.6	69.8	56.9	54.2
303	Alkohollabhängigkeit .....	17.9	17.8	18.4	22.8	16.9
320-389	VI. Krankheiten des Nervensystems und der Sinnesorgane .....	9.4	9.9	8.4	14.9	10.6
345	Epilepsie .....	12.8	13.0	9.8	19.3	14.0
368	Katarakt (Grauer Star) .....	4.7	5.1	4.5	4.9	5.2
390-459	VII. Krankheiten des Kreislaufsystems .....	14.9	14.8	14.0	30.1	14.7
401-405	Hypertonie und Hochdruckkrankheiten .....	12.6	12.8	11.9	18.5	12.6
410-414	Ischämische Herzkrankheiten .....	12.6	12.6	11.7	18.8	14.0
410	Akuter Myokardinfarkt .....	18.4	18.9	16.7	27.2	19.6
427	Herzrhythmusstörungen .....	13.1	13.2	12.8	20.7	12.7
428	Herzinsuffizienz .....	19.4	18.1	17.4	53.5	17.6
430-438	Krankheiten des zerebrovaskulären Systems .....	19.6	19.3	18.1	48.2	17.6
436	Akute aber mangelhaft bezeichnete Hirngefäßkrankheiten .....	21.8	20.9	19.7	56.5	19.9
440-448	Krankheiten der Arterien, Arteriolen und Kapillaren .....	19.3	18.9	18.4	31.5	18.2
451-459	Krankheiten der Venen und Lymphgefäße sowie sonstige Krankheiten des Kreislaufsystems .....	9.9	10.2	9.2	11.5	10.5
460-519	VIII. Krankheiten der Atmungsorgane .....	9.8	9.2	9.4	19.3	9.5
474	Chron. Affektionen der Tonsillen und des adenoiden Gewebes ....	5.1	5.2	5.2	5.4	4.8
480-487	Pneumonie (Lungenentzündung) und Grippe .....	15.7	14.3	14.2	44.6	14.3
490-496	Chron. obstruktive Lungenkrankh. und verwandte Affektionen ....	14.1	13.9	14.2	19.4	13.7
520-579	IX. Krankheiten der Verdauungsorgane .....	10.7	10.6	10.5	13.8	10.7
530-537	Krankheiten der Speiseröhre, des Magens und des Zwölffingerdarmes .....	12.2	12.3	11.7	18.6	12.4
540-543	Appendizitis .....	7.3	7.6	7.0	7.1	7.2
550	Leistenbruch .....	8.7	8.4	8.7	9.4	8.1
571	Chronische Leberkrankheit und -zirrhose .....	17.6	17.8	16.4	22.1	17.0
580-629	X. Krankheiten der Harn- und Geschlechtsorgane .....	7.8	7.1	7.8	10.1	7.8
580-589	Nephritis, Nephrotisches Syndrom und Nephrose .....	17.9	14.7	23.6	18.5	17.1
592	Nieren- und Harnleitersteine .....	6.9	6.0	7.2	9.9	6.0
600-608	Krankheiten der männlichen Geschlechtsorgane .....	-	-	-	-	-
614-616	Entzündliche Krankheiten der weiblichen Beckenorgane .....	7.4	7.0	6.6	8.7	8.6
617-629	Sonstige Affektionen der weiblichen Geschlechtsorgane .....	6.8	6.3	6.3	7.7	6.9
630-676	XI. Komplikationen der Schwangerschaft, bei Entbindung und im Wochenbett .....	6.7	6.5	6.4	6.1	8.2
630-639	Schwangerschaft mit nachfolgender Fehlgeburt .....	3.6	3.5	3.4	4.1	3.6
635	Legale Schwangerschaftsunterbrechung .....	2.5	3.6	3.1	2.7	2.3
640-648	Komplikationen, die hauptsächlich im Zusammenhang mit der Schwangerschaft auftreten .....	7.8	7.3	7.1	7.9	11.5
650-659	Normale Entbindung sowie andere Indikationen zur Behandlung während der Schwangerschaft, bei Wehen und Entbindung .....	6.4	6.2	6.4	5.5	8.5
660-669	Komplikationen, die hauptsächlich im Verlauf der Wehen und der Entbindung auftreten .....	9.2	9.0	8.0	8.7	10.7
680-709	XII. Krankheiten der Haut und des Unterhautzellgewebes .....	14.5	13.9	15.8	20.0	14.7
710-739	XIII. Krankh. des Skeletts, der Muskeln und des Bindegewebes .....	15.8	16.3	15.6	20.6	17.3
710-719	Arthropathien (Gelenkleiden) und verwandte Affektionen .....	16.6	16.8	16.3	22.0	18.7
720-724	Dorsopathien (Rückenleiden) .....	16.3	17.4	16.1	21.1	17.3
725-729	Rheumatismus, ausgen. des Rückens .....	10.4	11.4	10.5	11.3	10.3
740-759	XIV. Kongenitale Anomalien .....	10.7	11.0	10.4	12.9	9.9
760-779	XV. Bestimmte Affektionen, die ihren Ursprung in der Perinatalzeit haben .....	13.4	13.8	11.9	12.3	12.6
780-799	XVI. Symptome und schlecht bezeichnete Affektionen .....	8.7	8.4	9.0	15.9	7.7
800-999	XVII. Verletzungen und Vergiftungen .....	13.3	13.2	12.6	23.2	12.3
800-804	Schädelfraktur (Schädelbruch) .....	9.8	9.6	9.8	13.6	9.7
805-809	Fraktur (Bruch) der Wirbelsäule und des Rumpfskeletts .....	19.3	18.6	18.3	27.9	18.8
810-819	Frakturen (Brüche) der oberen Extremitäten .....	11.7	11.9	11.8	17.7	9.8
820-829	Frakturen (Brüche) der unteren Extremitäten .....	22.1	20.5	19.9	39.5	22.8
820	Fractura colli femoris (Oberschenkelhalsbruch) .....	27.9	25.4	26.0	48.8	28.5
830-839	Luxationen (Verrenkungen) .....	9.3	9.1	8.9	13.1	9.3
840-848	Verstauchungen (Distorsionen), Gelenk- und Muskelzerrungen ....	7.9	7.9	7.3	9.7	8.1
850-854	Intrakranielle Verletz., ausgen. solche mit Schädelbruch .....	5.6	5.9	5.9	10.1	5.7
850	Comotio cerebri (Gehirnerschütterung) .....	4.5	3.9	4.2	5.4	5.2
940-949	Verbrennungen .....	14.8	16.6	14.7	15.9	14.6
960-979	Vergiftung durch Drogen, Medikamente, Seren und Impfstoffe ....	5.1	5.8	4.5	6.1	4.8
980-989	Toxische Wirkungen von mediz. nichtgebräuchl. Substanzen .....	3.9	3.3	3.7	3.6	2.8
996-999	Komplikationen nach chirurgischen Eingriffen und ärztlicher Behandlung, anderweitig nicht klassifiziert .....	17.7	19.5	15.0	20.5	20.0
	Ohne Diagnoseangabe .....	13.1	11.6	11.9	14.9	15.0
V01-V82	Faktoren, die den Gesundheitszustand und die Inanspruchnahme von Einrichtungen des Gesundheitswesens beeinflussen (ohne V30-V39) .....	5.9	5.3	5.5	6.9	4.4

**Patienten (einschl. Sterbefälle, ohne Stundenfälle) 1995**

**und Ländern (Behandlungsort)**

lich  
dauer

Bremen	Hamburg	Hessen	Mecklen- burg- Vor- pommern	Nieder- sachsen	Nord- rhein- West- falen	Rhein- land- Pfalz	Saarland	Sachsen	Sachsen- Anhalt	Schles- wig- Holstein	Thüringen	Pos.-Nr. der ICD/9
12.2	12.7	11.9	10.1	11.5	12.7	11.7	11.1	12.7	11.4	11.6	12.0	
12.2	12.7	12.0	10.2	11.5	12.8	11.7	11.1	12.8	11.5	11.6	12.1	001-999
12.2	10.1	10.2	10.0	9.5	10.6	8.4	10.7	13.1	12.6	9.7	11.5	001-139
11.4	9.8	10.2	8.7	9.9	10.3	10.5	8.8	11.0	12.0	9.5	10.8	003
44.9	25.8	35.0	24.2	32.6	35.5	25.2	18.7	41.5	31.7	40.3	25.9	010-018
24.9	19.3	14.9	9.0	14.2	19.0	15.8	18.9	12.0	8.3	5.5	9.0	042-044
11.5	12.3	10.4	10.3	11.1	11.7	11.4	10.8	12.3	11.3	10.1	11.5	140-239
14.5	16.4	14.0	13.6	15.6	15.7	16.3	13.2	16.6	14.2	13.6	15.5	150-159
15.8	16.6	12.7	14.8	14.0	15.2	13.4	13.0	15.6	12.8	12.8	13.9	162
8.6	11.7	8.3	7.6	9.2	9.5	8.9	9.2	9.6	8.3	8.8	9.2	174
11.8	12.0	10.6	10.3	10.6	12.2	11.4	11.0	12.0	12.2	9.4	12.2	179-189
14.4	13.5	13.6	12.8	12.3	12.3	12.3	11.7	14.5	14.2	10.4	13.9	190-199
9.9	12.8	11.3	8.4	10.8	11.6	10.9	10.1	13.3	11.7	9.7	10.3	200-208
10.3	9.7	9.2	10.3	9.8	10.1	10.4	10.2	11.0	11.0	8.9	10.9	210-229
12.4	9.0	9.6	8.3	9.7	10.1	10.4	9.4	10.6	10.6	9.3	10.7	230-234
12.4	11.7	9.3	8.8	9.7	10.9	11.2	10.0	9.9	9.6	9.6	9.1	235-238
11.9	9.7	8.8	7.6	10.7	10.6	9.7	10.9	9.3	8.6	9.7	8.7	239
12.3	11.9	12.3	11.9	13.0	12.6	12.1	11.8	14.2	13.0	12.5	13.5	240-279
9.9	9.3	8.8	9.0	9.2	9.5	8.9	9.8	10.8	10.6	9.4	10.9	240-246
14.6	15.2	16.8	15.0	15.9	16.1	16.4	16.5	18.6	16.8	15.2	16.8	250
12.3	12.2	10.8	8.6	10.8	11.7	11.5	10.9	12.2	11.7	10.4	10.0	280-289
40.0	35.6	45.1	20.0	32.9	47.2	30.9	26.1	35.8	29.5	31.7	34.7	290-319
27.8	27.4	37.3	17.2	25.4	46.9	26.4	23.8	32.4	27.4	69.9	27.6	290-294
52.6	52.2	67.9	29.9	50.3	68.9	44.1	38.2	48.0	42.4	31.4	54.7	295-299
26.0	13.4	25.9	10.9	12.7	20.1	13.5	16.0	16.8	12.1	14.2	14.1	303
8.1	9.4	9.4	9.2	8.0	9.4	8.8	7.8	10.2	9.6	7.9	9.3	320-389
9.1	11.7	10.5	10.0	8.9	17.0	9.9	10.3	11.3	10.4	18.6	9.8	345
5.4	6.0	5.2	5.6	4.6	4.2	4.8	4.3	6.0	6.3	2.3	5.3	366
14.2	14.5	13.4	12.8	13.9	14.5	13.7	13.4	16.0	14.0	13.5	15.0	390-459
12.0	10.8	12.9	10.4	12.0	12.4	12.7	11.8	14.1	11.8	12.0	13.7	401-405
10.4	11.0	10.5	11.9	11.4	12.2	12.0	11.3	15.3	13.7	12.0	14.8	410-414
18.4	18.0	16.6	17.8	17.2	18.0	17.2	14.8	21.0	18.6	17.6	20.6	410
13.6	11.1	11.8	11.0	12.3	13.2	13.2	12.9	13.6	13.0	12.2	13.2	427
16.4	17.4	16.7	15.6	16.2	18.2	17.1	16.9	18.1	17.9	15.2	17.1	428
18.8	22.2	19.4	15.1	17.7	18.8	17.0	16.4	18.5	16.4	17.1	17.3	430-438
18.4	25.9	21.6	16.2	19.1	21.3	18.1	18.1	19.7	18.0	18.0	18.9	436
19.0	20.0	17.4	15.7	18.3	19.3	18.1	17.3	21.1	15.9	17.8	18.0	440-448
11.9	9.5	8.8	10.0	10.5	10.0	9.6	9.6	10.9	9.8	9.9	10.9	451-459
10.0	9.6	9.2	8.6	8.9	9.8	9.2	8.6	10.0	9.5	9.4	9.6	460-519
5.7	6.0	5.4	5.1	5.0	5.0	5.2	5.0	4.8	5.0	5.2	4.6	474
14.2	13.8	13.8	12.5	13.4	14.7	13.8	13.0	16.1	14.7	13.5	14.8	480-487
12.7	11.8	13.3	11.9	13.1	14.7	13.8	12.9	14.2	12.7	12.4	14.1	490-496
11.4	10.9	10.2	9.1	10.3	10.9	10.9	10.4	11.2	10.3	10.3	10.4	520-579
12.8	11.6	11.1	9.4	11.8	12.2	11.7	11.3	13.0	11.9	11.8	11.9	530-537
7.5	7.5	7.9	7.0	7.5	7.3	7.8	7.6	7.2	6.8	7.4	7.2	540-543
7.5	8.3	8.2	7.6	8.5	8.9	9.0	8.2	8.7	9.0	8.7	8.8	550
18.6	18.8	16.5	15.4	18.0	18.2	17.5	16.9	18.5	16.1	16.1	16.1	571
8.5	7.3	7.1	6.9	7.8	8.2	8.0	7.6	7.9	8.1	7.1	8.6	580-629
16.1	17.6	14.3	13.7	20.5	16.6	15.5	15.1	22.0	15.6	19.8	20.9	580-589
5.3	6.7	6.6	7.2	6.3	6.7	6.9	6.6	6.8	8.7	5.9	8.0	592
-	-	-	-	-	-	-	-	-	-	-	-	600-608
8.1	6.6	7.2	7.3	6.9	7.5	7.4	6.8	8.0	8.7	6.6	8.2	614-616
7.8	6.2	6.0	5.8	6.9	7.5	7.3	6.8	6.9	7.2	6.3	7.3	617-629
6.7	5.9	6.4	7.0	6.5	6.9	6.8	7.0	7.4	7.5	5.8	7.2	630-676
3.9	3.0	3.5	2.8	3.3	4.1	3.9	3.8	3.7	3.4	3.0	3.1	630-639
2.9	2.8	3.1	1.9	2.9	3.3	3.8	3.3	2.7	2.4	1.9	1.9	635
6.9	6.5	7.4	9.7	7.3	7.9	8.0	7.9	10.2	10.0	6.1	9.5	640-648
6.1	5.5	6.0	7.2	6.2	6.5	6.5	6.8	7.3	7.8	5.5	7.5	650-659
9.2	8.3	8.5	11.0	9.4	9.4	9.2	10.7	10.3	11.6	8.9	12.2	660-669
13.3	14.9	12.4	11.9	14.4	13.9	14.8	15.5	15.6	13.7	12.2	13.9	680-709
16.2	18.0	16.6	13.0	15.0	15.1	16.2	14.5	16.1	14.1	14.2	15.9	710-739
17.0	20.9	17.0	13.6	15.8	15.9	17.7	14.5	16.9	14.6	14.9	16.6	710-719
17.4	17.5	17.5	13.6	15.6	15.5	16.0	15.7	16.7	15.3	15.5	16.0	720-724
11.6	9.0	10.9	8.3	10.0	10.4	11.7	9.9	9.5	8.8	9.1	10.7	725-729
10.5	9.3	11.3	9.6	9.9	11.0	9.9	10.9	10.8	10.9	9.8	11.1	740-759
11.2	14.6	12.3	11.4	14.1	15.6	14.2	14.7	12.0	13.2	10.3	12.3	760-779
7.9	8.9	9.0	7.0	7.7	8.5	9.6	9.0	8.9	8.1	7.5	8.6	780-799
13.0	16.9	13.3	10.0	13.0	13.2	13.0	12.0	12.8	11.2	13.1	12.0	800-999
9.9	11.2	8.9	8.3	12.4	9.0	8.4	7.8	10.0	9.3	7.6	9.9	800-804
16.4	22.1	19.2	18.4	18.4	19.0	20.3	18.0	20.0	15.8	19.3	20.4	805-809
11.8	13.1	10.8	9.0	11.3	11.9	11.3	11.1	11.1	9.8	11.8	10.4	810-819
22.6	23.0	20.9	19.4	21.3	22.4	21.6	19.1	22.3	21.3	21.4	21.3	820-829
26.0	24.6	26.0	24.5	26.2	28.4	27.0	23.6	28.2	26.8	25.2	26.2	820
10.0	11.5	9.0	8.6	9.3	9.6	9.5	7.7	8.7	7.9	8.5	8.4	830-839
9.6	8.5	7.8	7.6	7.8	8.3	8.4	7.7	7.9	7.3	7.4	7.5	840-848
5.1	6.9	5.2	5.0	6.1	5.2	4.9	5.1	5.7	5.3	5.5	5.2	850-854
4.4	3.6	4.2	4.6	4.3	4.5	4.2	4.4	5.3	5.1	4.7	4.7	850
12.7	15.2	13.9	11.6	14.2	14.5	15.6	14.0	15.0	16.3	13.2	13.9	940-949
4.3	4.5	5.5	4.4	4.8	4.8	4.4	5.0	5.9	5.4	4.6	6.1	960-979
2.9	4.6	3.5	2.6	3.2	5.5	3.2	3.7	3.1	3.1	2.9	2.6	980-989
17.1	27.1	17.5	15.7	17.1	15.5	16.7	18.2	20.6	18.8	16.7	17.5	996-999
-	16.7	10.0	9.9	9.7	20.3	10.9	8.3	11.8	-	14.4	-	-
6.3	7.4	5.3	4.8	7.7	5.6	5.4	5.8	5.1	7.3	5.1	4.6	V01-V82

**4 Aus dem Krankenhaus entlassene  
nach ausgewählten Diagnosen**

An

Pos.-Nr. der ICD/9	Diagnose Behandlungsanlaß	Insgesamt	Davon im Alter		
			0 - 1	1 - 5	5 - 15
	Insgesamt .....	957 617	18 949	85 350	99 249
001-999	Krankheiten, Verletzungen und Vergiftungen .....	930 019	17 655	84 648	98 235
001-139	I. Infektiöse und parasitäre Krankheiten .....	10 720	416	1 219	1 587
003	Sonstige Salmonellen-Infektionen .....	72	3	19	11
010-018	Tuberkulose .....	491	5	42	25
042-044	HIV-Infektion .....	768	7	51	134
140-239	II. Neubildungen .....	202 930	946	6 955	11 764
150-159	Bösart. Neubild. der Verdauungsorgane und des Bauchfells .....	30 436	18	55	59
162	Bösartige Neubildung der Luftröhre, Bronchien und Lunge .....	8 074	-	7	5
174	Bösartige Neubildung der weiblichen Brustdrüse .....	57 951	2	4	3
179-189	Bösartige Neubildungen der Harn- und Geschlechtsorgane .....	27 945	22	602	315
190-199	Bösartige Neubildungen sonstiger und n.n.bez. Sitze .....	8 695	100	1 171	2 038
200-208	Bösart. Neubild. des lymphat. und hämatopoetischen Gewebes .....	35 092	153	3 554	6 360
210-229	Gutartige Neubildungen .....	17 663	566	916	1 215
230-234	Carcinoma in situ .....	881	-	4	5
235-238	Neubildungen unsicheren Verhaltens .....	3 696	22	85	246
239	Neubildungen unbekanntes Charakters .....	2 012	30	91	140
240-279	III. Endokrinopathien, Ernährungs- und Stoffwechsel- krankheiten sowie Störungen im Immunitätssystem .....	16 994	317	1 340	2 936
240-246	Krankheiten der Schilddrüse .....	3 985	45	54	95
250	Diabetes mellitus (Zuckerkrankheit) .....	3 415	2	78	316
280-289	IV. Krankheiten des Blutes und der blutbildenden Organe .....	10 489	204	1 152	2 221
290-319	V. Psychiatrische Krankheiten .....	47 289	141	586	1 655
290-294	Organische Psychosen .....	3 373	2	6	28
295-299	Andere Psychosen .....	6 771	4	279	207
303	Alkoholabhängigkeit .....	10 737	1	1	24
320-389	VI. Krankheiten des Nervensystems und der Sinnesorgane .....	58 327	1 760	8 361	12 444
345	Epilepsie .....	9 824	305	1 143	1 637
366	Katarakt (Grauer Star) .....	10 013	38	43	46
390-459	VII. Krankheiten des Kreislaufsystems .....	79 792	286	333	834
401-405	Hypertonie und Hochdruckkrankheiten .....	3 392	17	16	24
410-414	Ischämische Herzkrankheiten .....	26 375	11	20	26
410	Akuter Myokardinfarkt .....	9 444	5	1	4
427	Herzrhythmusstörungen .....	9 350	71	67	122
428	Herzinsuffizienz .....	6 514	13	9	18
430-438	Krankheiten des zerebrovaskulären Systems .....	11 407	24	38	68
436	Akute aber mangelhaft bezeichnete Hirngefäßkrankheiten .....	3 565	2	5	9
440-448	Krankheiten der Arterien, Arteriole und Kapillaren .....	5 955	14	47	76
451-459	Krankheiten der Venen und Lymphgefäße sowie sonstige Krankheiten des Kreislaufsystems .....	10 913	16	38	340
460-519	VIII. Krankheiten der Atmungsorgane .....	92 027	1 040	38 964	30 039
474	Chron. Affektionen der Tonsillen und des adenoiden Gewebes .....	62 449	179	34 341	26 292
480-487	Pneumonie (Lungenentzündung) und Grippe .....	3 593	100	281	256
490-496	Chron. obstruktive Lungenkrankh. und verwandte Affektionen .....	6 602	110	333	618
520-579	IX. Krankheiten der Verdauungsorgane .....	51 899	1 129	4 921	6 017
530-537	Krankheiten der Speiseröhre, des Magens und des Zwölffingerdarmes .....	10 407	65	166	422
540-543	Appendizitis .....	2 217	9	107	535
550	Leistenbruch .....	6 949	529	1 841	1 309
571	Chronische Leberkrankheit und -zirrhose .....	2 106	6	15	52
580-629	X. Krankheiten der Harn- und Geschlechtsorgane .....	111 555	1 134	7 372	9 611
580-589	Nephritis, Nephrotisches Syndrom und Nephrose .....	29 244	47	142	291
592	Nieren- und Harnleitersteine .....	8 740	7	43	59
600-608	Krankheiten der männlichen Geschlechtsorgane .....	23 227	421	5 872	7 469
614-616	Entzündliche Krankheiten der weiblichen Beckenorgane .....	2 725	1	23	45
617-629	Sonstige Affektionen der weiblichen Geschlechtsorgane .....	34 609	15	76	237
630-676	XI. Komplikationen der Schwangerschaft, bei Entbindung und im Wochenbett .....	62 949	-	/	50
630-639	Schwangerschaft mit nachfolgender Fehlgeburt .....	19 318	-	/	29
635	Legale Schwangerschaftsunterbrechung .....	10 142	-	/	23
640-648	Komplikationen, die hauptsächlich im Zusammenhang mit der Schwangerschaft auftreten .....	20 284	-	-	12
650-659	Normale Entbindung sowie andere Indikationen zur Behandlung während der Schwangerschaft, bei Wehen und Entbindung .....	20 299	-	-	7
660-669	Komplikationen, die hauptsächlich im Verlauf der Wehen und der Entbindung auftreten .....	2 556	-	-	2
680-709	XII. Krankheiten der Haut und des Unterhautzellgewebes .....	9 812	183	773	1 069
710-739	XIII. Krankh. des Skeletts, der Muskeln und des Bindegewebes ..	32 865	162	730	1 478
710-719	Arthropathien (Gelenkleiden) und verwandte Affektionen .....	14 708	56	237	609
720-724	Dorsopathien (Rückenleiden) .....	5 643	11	38	66
725-729	Rheumatismus, ausgen. des Rückens .....	8 743	48	325	351
740-759	XIV. Kongenitale Anomalien .....	12 438	3 497	3 330	3 272
760-779	XV. Bestimmte Affektionen, die ihren Ursprung in der Perinatalzeit haben .....	5 094	4 089	238	52
780-799	XVI. Symptome und schlecht bezeichnete Affektionen .....	33 950	1 092	1 891	2 835
800-999	XVII. Verletzungen und Vergiftungen .....	90 289	1 259	6 482	10 371
800-804	Schädelfraktur (Schädelbruch) .....	4 704	53	177	564
805-809	Fraktur (Bruch) der Wirbelsäule und des Rumpfskeletts .....	1 618	1	18	61
810-819	Frakturen (Brüche) der oberen Extremitäten .....	11 109	13	608	3 574
820-829	Frakturen (Brüche) der unteren Extremitäten .....	5 552	17	149	580
820	Fractura colli femoris (Oberschenkelhalsbruch) .....	716	2	13	27
830-839	Luxationen (Verrenkungen) .....	3 105	16	28	143
840-848	Verstauchungen (Distorsionen), Gelenk- und Muskelzerrungen .....	4 312	6	42	238
850-854	Intrakranielle Verletz., ausgen. solche mit Schädelbruch .....	12 979	302	1 050	982
850	Comotio cerebri (Gehirnerschütterung) .....	10 975	238	940	845
940-949	Verbrennungen .....	1 020	72	227	118
960-979	Vergiftung durch Drogen, Medikamente, Seren und Impfstoffe .....	6 431	82	780	170
980-989	Toxische Wirkungen von mediz. nichtgebräuchl. Substanzen .....	10 015	253	962	874
996-999	Komplikationen nach chirurgischen Eingriffen und ärztlicher Behandlung, anderweitig nicht klassifiziert .....	3 098	153	173	205
	Ohne Diagnoseangabe .....	9 805	560	480	468
V01-V82	Faktoren, die den Gesundheitszustand und die Inanspruchnahme von Einrichtungen des Gesundheitswesens beeinflussen (ohne V30-V39) .....	17 793	734	222	546

**Stundenfälle (einschl. Sterbefälle) 1995  
und Altersgruppen**

zahl

von ... bis unter ... Jahren

15 - 25	25 - 35	35 - 45	45 - 55	55 - 65	65 - 75	75 und mehr	unbekannt	Pos.-Nr. der ICD/9
81 791	147 474	115 589	113 598	123 760	101 801	70 016	30	
80 252	143 601	111 359	109 630	119 322	97 964	67 325	28	001-999
1 400	2 166	1 351	926	736	521	398	-	001-139
11	10	4	1	5	2	6	-	003
34	64	84	65	84	60	28	-	010-018
32	240	161	116	23	3	1	-	042-044
7 194	12 549	22 915	41 175	49 129	38 046	12 253	4	140-239
105	374	1 539	5 211	10 570	9 802	2 703	-	150-159
16	85	412	1 653	2 890	2 456	549	1	162
61	2 574	10 623	19 057	15 333	8 482	1 812	-	174
536	2 176	2 432	4 286	7 494	7 204	2 878	-	179-189
455	475	644	943	1 411	1 057	401	-	190-199
3 358	2 831	2 461	4 006	5 556	4 935	1 878	-	200-208
1 274	2 570	3 200	3 193	2 490	1 598	640	1	210-229
28	172	142	130	100	70	30	-	230-234
134	423	399	538	727	757	365	-	235-238
133	263	283	355	333	238	145	1	239
1 668	1 940	2 046	2 163	2 162	1 433	989	-	240-279
183	559	650	735	837	613	214	-	240-246
336	484	412	428	510	399	450	-	250
1 207	890	581	754	1 054	1 211	1 215	-	280-289
9 234	12 036	10 895	6 346	3 548	1 532	1 314	2	290-319
424	625	618	395	287	300	688	-	290-294
753	1 654	1 504	991	695	397	285	2	295-299
943	2 597	3 622	2 178	1 054	249	68	-	303
3 594	5 118	5 013	4 702	5 299	6 012	6 623	1	320-389
1 509	1 815	1 520	856	574	296	169	-	345
33	102	170	531	1 392	3 119	4 539	-	366
2 215	4 478	6 823	11 179	16 775	17 441	19 426	2	390-459
94	223	355	614	848	690	511	-	401-405
166	644	1 397	4 060	6 709	6 685	6 057	-	410-414
25	147	456	927	1 766	2 459	3 654	-	410
333	711	923	1 398	1 897	2 050	1 778	-	427
34	83	156	293	728	1 421	3 768	1	428
176	485	847	1 411	2 117	2 646	3 595	-	430-438
25	90	127	251	436	864	1 756	-	436
99	199	279	663	1 300	1 603	1 674	1	440-448
1 098	1 742	1 789	2 044	2 032	1 120	694	-	451-459
3 453	4 045	3 333	3 036	3 111	2 409	2 593	4	460-519
746	463	189	92	86	39	20	2	474
212	288	268	253	321	456	1 156	2	480-487
782	883	853	845	952	741	485	-	490-496
4 889	7 087	6 108	6 153	6 815	4 786	3 993	1	520-579
1 088	1 698	1 482	1 567	1 684	1 171	1 064	-	530-537
653	415	166	86	84	60	42	-	540-543
243	466	447	547	677	584	306	-	550
88	216	393	475	533	237	91	-	571
6 470	21 477	17 685	13 321	12 937	12 796	8 752	-	580-629
519	2 242	1 876	4 109	5 927	8 189	5 902	-	580-589
446	1 479	1 784	1 660	1 896	1 017	349	-	592
1 001	2 131	2 573	1 067	982	1 012	699	-	600-608
528	1 115	586	261	105	37	24	-	614-616
3 026	13 143	9 452	4 655	2 491	1 082	432	-	617-629
11 933	40 197	10 526	234	-	-	-	8	630-676
4 148	10 644	4 347	141	-	-	-	8	630-639
2 788	5 163	2 101	60	-	-	-	6	635
4 504	13 100	2 625	43	-	-	-	-	640-648
2 729	14 389	3 146	28	-	-	-	-	650-659
466	1 745	339	4	-	-	-	-	660-669
1 396	2 110	1 536	1 103	874	493	275	-	680-709
2 972	4 962	4 983	5 836	5 990	4 044	1 708	-	710-739
1 429	2 049	1 736	2 131	2 981	2 463	1 017	-	710-719
304	1 084	1 318	1 217	907	478	220	-	720-724
744	1 294	1 493	1 985	1 559	718	226	-	725-729
924	550	307	232	160	97	69	-	740-759
110	427	86	20	19	16	37	-	760-779
4 446	5 299	4 274	3 705	3 430	3 155	3 821	2	780-799
17 147	18 270	12 897	8 745	7 283	3 972	3 859	4	800-999
1 332	1 009	599	338	291	159	182	-	800-804
252	297	283	203	183	111	209	-	805-809
1 320	1 401	1 029	838	985	766	574	1	810-819
750	1 026	808	686	639	390	506	1	820-829
21	55	43	48	75	97	334	1	820
624	773	467	389	306	219	140	-	830-839
1 186	1 310	698	432	251	84	64	1	840-848
2 939	2 742	1 798	1 175	960	516	515	-	850-854
2 678	2 467	1 576	950	717	274	290	-	850
125	180	123	83	40	19	33	-	940-949
1 757	1 726	1 094	466	178	87	91	-	960-979
2 213	1 888	1 604	1 095	721	282	123	-	980-989
225	444	442	381	506	318	251	-	996-999
642	1 205	1 096	1 111	1 448	1 454	1 341	-	
897	2 668	3 144	2 857	2 990	2 383	1 350	2	V01-V82

5 Aus dem Krankenhaus entlassene vollstationäre

5.1 Nach Fachabteilungen mit der längsten

An

Lfd. Nr.	Fachabteilungsbezeichnung 1)	Fachabteilungen	Entlassene			
			insgesamt	davon im Alter		
				0 - 1	1 - 5	5 - 15
						<b>Ins</b>
01	Augenheilkunde .....	369	464 317	1 694	5 827	23 593
02	Chirurgie .....	1 560	3 883 421	20 927	62 802	281 398
	darunter:					
03	Gefäßchirurgie .....	137	132 960	56	150	1 347
04	Kinderchirurgie .....	88	111 451	15 454	31 357	60 143
05	Plastische Chirurgie .....	88	54 719	110	662	1 871
06	Thorax- und Kardiovaskularchirurgie .....	88	106 242	305	435	762
07	Unfallchirurgie .....	269	456 718	295	3 776	23 095
08	Frauenheilkunde und Geburtshilfe .....	1 234	2 249 360	30 606	340	3 597
	darunter:					
09	Frauenheilkunde .....	770	839 033	3 586	194	1 875
10	Geburtshilfe .....	681	517 743	14 096	54	268
11	Hals-Nasen-Ohrenheilkunde .....	925	788 174	1 318	106 440	167 188
12	Haut- u. Geschlechtskrankheiten .....	124	139 763	509	2 171	5 305
13	Innere Medizin .....	1 668	4 824 909	1 530	2 913	14 517
	darunter:					
14	Endokrinologie .....	32	31 831	4	6	136
15	Gastroenterologie .....	111	215 999	7	24	269
16	Hämatologie .....	61	102 570	13	88	191
17	Kardiologie .....	170	393 110	21	16	218
18	Lungen- u. Bronchialheilkunde .....	79	139 281	151	817	2 078
19	Nephrologie .....	78	77 451	8	2	53
20	Rheumatologie .....	52	47 811	42	108	617
21	Geriatric .....	126	82 377	9	5	31
22	Kinderheilkunde .....	433	846 940	268 412	256 881	286 040
23	Mund-Kiefer-Gesichtschirurgie .....	184	106 169	711	3 357	9 732
24	Neurochirurgie .....	124	134 900	257	549	1 785
25	Neurologie .....	342	325 030	155	916	2 920
26	Nuklearmedizin (Therapie) .....	83	37 413	-	6	164
27	Orthopädie .....	389	519 820	4 268	6 023	21 982
28	dar. Rheumatologie .....	18	17 905	9	366	1 553
29	Psychosomatik .....	74	18 457	-	12	237
30	Strahlentherapie .....	150	90 680	2	1	50
31	Urologie .....	543	610 934	784	9 857	20 976
32	Sonst. Fachbereiche/Allgemeinbetten .....	470	161 310	7 484	3 677	6 616
33	Allgemeine Fachabteilungen zusammen ...	8 672	15 201 587	338 657	461 772	836 100
34	Kinder- und Jugendpsychiatrie .....	104	23 944	21	721	14 587
35	Psychiatrie .....	383	515 186	62	435	2 637
36	dar. Suchtkrankheiten .....	95	63 668	12	8	21
37	Psychiatrische Fachabteilungen zusammen ...	487	539 130	83	1 156	17 224
38	Unbekannt .....	708	49 734	1 442	991	1 476
39	Fachabteilungen insgesamt ...	8 451	15 790 461	340 182	463 919	854 800
						<b>darunter</b>
40	Augenheilkunde .....	366	287 008	813	2 753	6 033
41	Chirurgie .....	1 559	1 898 825	6 954	21 631	122 920
	darunter:					
42	Gefäßchirurgie .....	133	69 264	16	30	682
43	Kinderchirurgie .....	88	41 266	5 161	10 398	23 487
44	Plastische Chirurgie .....	88	29 510	57	283	897
45	Thorax- und Kardiovaskularchirurgie .....	86	34 914	128	184	375
46	Unfallchirurgie .....	267	206 493	111	1 572	8 915
47	Frauenheilkunde und Geburtshilfe .....	1 234	2 234 098	15 423	283	3 597
	darunter:					
48	Frauenheilkunde .....	770	837 741	2 360	148	1 875
49	Geburtshilfe .....	680	510 517	6 877	47	268
50	Hals-Nasen-Ohrenheilkunde .....	924	352 400	520	43 904	80 217
51	Haut- u. Geschlechtskrankheiten .....	123	76 272	248	985	2 717
52	Innere Medizin .....	1 665	2 389 863	659	1 212	7 824
	darunter:					
53	Endokrinologie .....	32	16 963	1	5	54
54	Gastroenterologie .....	110	109 221	2	10	162
55	Hämatologie .....	61	50 048	3	37	83
56	Kardiologie .....	169	145 343	6	7	106
57	Lungen- u. Bronchialheilkunde .....	75	44 365	45	311	852
58	Nephrologie .....	77	37 473	6	1	18
59	Rheumatologie .....	52	32 344	18	84	339
60	Geriatric .....	124	53 899	6	3	19
61	Kinderheilkunde .....	432	374 449	115 928	109 882	129 807
62	Mund-Kiefer-Gesichtschirurgie .....	181	47 745	283	1 417	4 933
63	Neurochirurgie .....	124	59 950	115	232	742
64	Neurologie .....	342	161 714	65	421	1 418
65	Nuklearmedizin (Therapie) .....	83	26 876	-	4	89
66	Orthopädie .....	386	286 328	2 161	3 050	10 849
67	dar. Rheumatologie .....	18	11 265	5	262	995
68	Psychosomatik .....	73	11 911	-	3	78
69	Strahlentherapie .....	149	48 640	1	1	22
70	Urologie .....	540	147 977	130	888	2 866
71	Sonst. Fachbereiche/Allgemeinbetten .....	461	80 069	3 423	1 506	2 794
72	Allgemeine Fachabteilungen zusammen ...	8 642	8 484 125	146 723	188 172	376 906
73	Kinder- und Jugendpsychiatrie .....	104	9 903	13	225	4 712
74	Psychiatrie .....	375	234 888	29	166	933
75	dar. Suchtkrankheiten .....	88	14 639	2	4	14
76	Psychiatrische Fachabteilungen zusammen ...	479	244 791	42	391	5 645
77	Unbekannt .....	455	30 229	724	386	624
78	Fachabteilungen zusammen ...	8 666	8 759 145	147 489	188 949	383 175

1) Fachabteilung in der die Patienten am längsten behandelt wurden.



**Patienten (einschl. Stunden- und Sterbefälle) 1995**

**Verweildauer und Altersgruppen**

**zahl**

**Patienten**

von ... bis unter ... Jahren

15 - 25	25 - 35	35 - 45	45 - 55	55 - 65	65 - 75	75 und mehr	unbekannt	Lfd. Nr.
<b>gesamt</b>								
10 821	18 525	18 153	27 689	59 916	122 445	185 615	39 01	
396 526	450 126	431 743	500 227	638 717	575 409	525 341	205 02	
3 415	7 964	13 297	24 631	35 019	30 640	16 422	19 03	
4 472							25 04	
6 476	9 620	8 362	10 255	8 955	5 466	2 912	30 05	
3 078	5 122	7 205	15 794	31 915	31 459	10 165	2 06	
60 152	71 337	58 190	58 183	62 865	53 463	65 341	21 07	
331 353	923 735	377 553	233 807	175 235	119 295	53 795	44 08	
88 433	230 183	170 374	138 968	103 395	70 289	31 718	18 09	
112 374	327 199	54 791	3 974	2 442	1 583	950	12 10	
102 754	110 802	82 255	78 051	76 964	42 919	19 476	7 11	
11 284	18 802	18 007	20 442	24 051	20 106	19 074	12 12	
158 654	278 203	371 862	567 918	958 650	1 158 859	1 311 610	193 13	
1 529	2 699	2 857	3 994	5 819	6 713	8 073	1 14	
8 561	16 047	19 827	27 543	41 660	47 925	54 124	12 15	
4 705	8 830	10 066	16 873	25 644	23 428	12 731	1 16	
5 037	10 513	22 529	57 470	110 929	117 527	68 847	3 17	
3 532	6 972	11 988	23 680	41 084	34 250	14 721	8 18	
2 139	5 308	6 125	11 791	17 466	19 324	15 227	8 19	
1 353	3 346	4 851	8 403	11 348	10 919	6 824	- 20	
659	1 148	1 503	2 538	7 114	19 124	50 245	1 21	
35 439	-	-	-	-	-	-	168 22	
24 597	17 078	11 788	11 879	12 561	8 573	5 893	- 23	
6 078	17 509	25 718	29 994	27 588	18 107	7 315	- 24	
19 953	40 072	46 111	53 294	61 612	58 778	41 204	15 25	
473	1 677	3 109	5 940	9 563	11 156	5 325	- 26	
40 621	56 798	59 990	83 115	103 251	92 455	51 300	17 27	
1 106	1 221	1 634	2 728	3 869	3 758	1 661	- 28	
2 161	4 736	4 418	4 097	1 921	638	236	1 29	
584	2 309	6 902	16 139	27 636	26 303	10 753	1 30	
29 960	51 865	52 444	64 868	123 168	151 649	105 355	8 31	
9 886	14 362	16 170	20 471	27 060	29 253	26 310	21 32	
1 181 144	2 006 599	1 526 223	1 717 931	2 327 893	2 435 945	2 368 602	731 33	
8 615	-	-	-	-	-	-	- 34	
44 602	122 429	123 657	81 898	58 106	39 026	42 311	23 35	
5 894	18 140	20 581	12 288	5 656	917	148	3 36	
53 217	122 429	123 657	81 898	58 106	39 026	42 311	23 37	
2 608	10 605	5 925	4 505	5 329	5 810	11 014	29 38	
1 236 969	2 139 633	1 655 805	1 804 334	2 391 328	2 480 781	2 421 927	783 39	
<b>Frauen</b>								
5 031	9 152	8 237	12 719	28 623	77 287	136 330	30 40	
172 224	173 129	183 786	230 258	294 886	317 421	375 476	140 41	
1 882	4 847	8 293	13 956	16 393	13 716	9 437	12 42	
2 209	-	-	-	-	-	-	11 43	
3 081	4 673	4 516	6 129	4 757	3 153	1 936	28 44	
1 381	2 071	2 529	4 373	7 982	10 709	5 180	2 45	
18 696	18 889	17 895	22 967	29 886	35 392	52 153	17 46	
331 350	923 729	377 551	233 804	175 231	119 294	53 793	43 47	
88 431	230 177	170 372	138 965	103 391	70 288	31 716	18 48	
112 374	327 199	54 791	3 974	2 442	1 583	950	12 49	
54 826	49 203	34 205	30 840	28 569	19 077	11 034	5 50	
6 704	9 939	9 246	10 735	12 080	11 149	12 462	7 51	
81 950	120 114	147 525	219 531	367 416	576 475	867 027	130 52	
813	1 252	1 315	1 675	2 546	3 755	5 546	1 53	
4 563	7 245	8 289	11 615	17 177	24 415	35 735	8 54	
1 933	3 609	4 663	8 167	11 504	11 925	8 123	1 55	
2 418	3 997	6 636	14 856	31 138	46 349	39 829	1 56	
1 699	2 867	4 017	6 746	10 520	10 546	6 762	- 57	
1 244	2 502	2 527	4 111	6 963	10 941	9 153	7 58	
823	1 990	2 324	5 298	7 324	8 140	5 404	- 59	
285	402	577	1 021	2 982	11 164	37 439	1 60	
18 769	-	-	-	-	-	-	63 61	
12 975	6 906	4 622	4 515	4 471	3 949	3 674	- 62	
2 384	7 034	11 070	13 250	11 575	9 252	4 296	- 63	
10 427	19 860	22 294	24 420	26 655	30 077	26 071	6 64	
307	1 253	2 361	4 225	6 419	7 931	4 287	- 65	
19 404	22 139	25 957	41 965	57 485	64 053	39 255	10 66	
629	583	815	1 557	2 390	2 735	1 294	- 67	
1 686	3 208	2 722	2 408	1 167	463	176	- 68	
275	1 247	4 204	8 632	12 916	14 232	7 110	- 69	
7 982	13 962	15 382	18 675	28 044	32 071	27 974	3 70	
4 851	6 810	7 538	9 455	11 637	14 836	17 204	15 71	
731 145	1 367 685	856 700	865 432	1 067 174	1 297 567	1 586 169	452 72	
4 953	-	-	-	-	-	-	- 73	
18 536	46 157	47 079	36 569	29 568	25 746	30 089	16 74	
1 655	3 871	4 169	2 956	1 538	342	87	1 75	
23 489	46 157	47 079	36 569	29 568	25 746	30 089	16 76	
1 431	7 537	3 439	2 200	2 291	3 228	8 350	19 77	
756 065	1 421 379	907 218	904 201	1 099 033	1 326 541	1 624 608	487 78	

5 Aus dem Krankenhaus entlassene vollstationäre

5.2 Nach Krankenhaustypen

An

Lfd. Nr.	Krankenhaustypen	Kranken- häuser	Entlassene			
			insgesamt	davon im Alter		
				0 - 1	1 - 5	5 - 15

Krankenhäuser

01	Krankenhäuser mit ... bis unter ... Betten					
02	unter 50 .....	308	198 022	512	3 356	7 158
03	50 - 100 .....	301	518 368	4 382	7 782	18 853
04	100 - 150 .....	296	832 203	14 204	20 181	42 171
05	150 - 200 .....	266	1 170 837	14 851	26 723	60 790
06	200 - 250 .....	240	1 395 881	14 340	28 517	68 277
07	250 - 300 .....	175	1 204 892	17 358	27 759	60 687
08	300 - 400 .....	250	2 216 380	43 346	68 659	122 536
09	400 - 500 .....	186	2 050 256	42 646	54 597	101 295
10	500 - 600 .....	87	1 265 804	38 451	43 638	68 226
11	600 - 800 .....	89	1 557 708	47 276	52 372	80 468
12	800 - 1 000 .....	99	3 357 191	102 807	129 997	223 505
13	800 und mehr .....	99	3 357 191	102 807	129 997	223 505
13	Insgesamt ...	2 297	15 767 602	340 173	463 581	854 026

Allgemeine

nach der

14	Krankenhäuser mit ... bis unter ... Betten					
15	unter 50 .....	225	188 743	502	3 349	6 723
16	50 - 100 .....	267	502 501	4 374	7 767	17 972
17	100 - 150 .....	273	813 813	14 198	20 175	41 622
18	150 - 200 .....	251	1 150 162	14 844	26 698	60 570
19	200 - 250 .....	224	1 363 714	14 336	28 498	67 535
20	250 - 300 .....	161	1 170 440	17 358	27 715	60 137
21	300 - 400 .....	229	2 172 584	43 343	68 616	121 493
22	400 - 500 .....	170	1 998 304	42 644	54 576	100 612
23	500 - 600 .....	79	1 238 756	38 444	43 638	68 130
24	600 - 800 .....	80	1 512 002	47 274	52 238	79 245
25	800 - 1 000 .....	30	795 724	22 207	24 296	42 052
25	1 000 und mehr .....	66	2 541 425	80 599	105 668	180 766
26	Zusammen ...	2 055	15 449 168	340 123	463 234	846 847

nach der

27	Geförderte Krankenhäuser .....	1 711	14 007 690	316 810	424 963	768 746
28	Teilweise geförderte Krankenhäuser .....	151	1 205 414	22 835	35 694	73 064
29	Nicht geförderte Krankenhäuser .....	193	236 064	478	2 577	5 037

nach der

30	Zusammen ...	38	1 500 279	48 289	65 754	114 840
----	--------------	----	-----------	--------	--------	---------

Plankran

31	Krankenhäuser mit ... bis unter ... Betten					
32	unter 100 .....	336	580 494	4 712	10 312	23 076
33	100 - 200 .....	502	1 912 115	29 013	45 704	100 918
34	200 - 500 .....	774	6 637 170	117 378	178 640	347 661
35	500 - 1 000 .....	188	3 514 929	107 092	118 864	185 651
35	1 000 und mehr .....	32	1 102 143	33 177	41 502	70 309
36	Zusammen ...	1 832	13 746 851	291 372	395 022	727 615

Krankenhäuser mit

37	Krankenhäuser mit ... bis unter ... Betten					
38	unter 100 .....	89	83 183	145	790	1 482
39	100 - 200 .....	18	47 917	29	1 169	1 274
40	200 - 500 .....	7	33 521	269	462	1 246
41	500 - 1 000 .....	-	-	-	-	-
41	1 000 und mehr .....	-	-	-	-	-
42	Zusammen ...	114	164 621	443	2 421	4 002

Sonstige Krankenhäuser

43	Krankenhäuser mit ... bis unter ... Betten					
44	unter 100 .....	66	26 618	19	14	136
45	100 - 200 .....	5	10 799	-	23	254
46	200 - 500 .....	-	-	-	-	-
47	500 - 1 000 .....	-	-	-	-	-
47	1 000 und mehr .....	-	-	-	-	-
48	Zusammen ...	71	37 417	19	37	390

**Patienten (einschl. Stunden- und Sterbefälle) 1995**

**und Altersgruppen**

**zahl**

**Patienten**

von ... bis unter ... Jahren

15 - 25	25 - 35	35 - 45	45 - 55	55 - 65	65 - 75	75 und mehr	unbekannt	Lfd. Nr.
---------	---------	---------	---------	---------	---------	-------------	-----------	----------

**insgesamt**

16 766	35 723	26 901	26 589	27 283	25 353	28 212	169	01
35 726	75 873	60 655	65 526	80 403	81 193	87 940	35	02
61 909	103 726	85 298	93 351	125 660	133 465	152 156	82	03
99 166	163 256	122 971	126 157	168 826	182 575	205 535	47	04
119 664	204 662	150 714	149 421	198 024	216 634	245 599	29	05
99 540	168 978	126 124	130 039	171 956	192 541	209 887	23	06
181 796	307 096	226 193	242 249	320 689	344 711	358 994	51	07
163 206	291 650	222 782	232 968	305 684	324 840	310 516	72	08
97 572	166 421	126 303	139 037	191 314	202 992	191 829	21	09
115 974	202 586	157 068	180 158	245 409	251 723	224 664	10	10
243 997	417 263	348 221	415 164	551 307	520 895	403 791	244	12
1 235 316	2 137 234	1 653 230	1 800 659	2 386 555	2 476 922	2 419 123	783	13

**Krankenhäuser**

**Bettenszahl**

15 556	33 520	24 753	25 113	26 475	24 899	27 688	165	14
34 222	72 999	56 767	62 417	78 513	80 189	87 247	34	15
59 867	99 593	81 228	90 437	123 619	132 024	150 972	78	16
97 381	158 361	118 092	122 937	166 546	180 891	203 795	47	17
116 925	197 622	143 195	144 389	194 267	214 105	242 813	29	18
96 700	161 929	118 583	124 887	167 838	188 983	206 287	23	19
177 123	297 575	216 842	235 874	315 905	340 903	354 875	45	20
158 493	279 712	210 938	225 222	299 760	320 431	305 845	71	21
94 818	160 250	120 525	134 985	188 119	200 612	189 215	20	22
111 480	192 111	146 889	173 684	240 333	248 286	220 458	4	23
54 768	96 233	76 551	91 462	131 773	136 198	121 166	18	24
187 162	316 881	267 194	320 587	417 702	383 606	281 035	225	25
1 204 495	2 066 786	1 581 557	1 751 994	2 350 850	2 451 127	2 391 396	759	26

**Förderung**

1 096 992	1 886 231	1 422 785	1 569 937	2 110 840	2 218 698	2 191 098	590	27
92 315	149 017	127 386	140 327	193 636	196 323	174 764	53	28
15 188	31 538	31 386	41 730	46 374	36 106	25 534	116	29

**Art**

**kliniken**

111 358	192 057	162 819	197 284	254 789	220 089	132 946	54	30
---------	---------	---------	---------	---------	---------	---------	----	----

**kenhäuser**

43 171	90 048	65 815	67 427	83 275	88 594	103 962	102	31
155 163	253 382	193 614	203 765	278 932	303 953	347 557	114	32
543 575	928 021	680 410	718 731	963 808	1 054 019	1 104 761	166	33
258 405	445 131	340 165	396 676	554 495	580 430	527 979	41	34
80 262	131 072	111 517	131 608	175 542	173 790	153 192	172	35
1 080 576	1 847 654	1 391 521	1 518 207	2 056 052	2 200 786	2 237 451	595	36

**einem Versorgungsvertrag**

4 976	12 357	11 731	14 910	16 336	12 057	8 367	32	37
2 075	4 540	5 532	8 982	10 111	7 667	6 527	11	38
2 997	4 636	4 696	5 598	6 329	4 565	2 721	2	39
-	-	-	-	-	-	-	-	40
-	-	-	-	-	-	-	-	41
10 048	21 533	21 959	29 490	32 776	24 289	17 615	45	42

**(ohne Versorgungsvertrag)**

1 613	4 058	3 885	5 007	5 120	4 205	2 496	65	43
900	1 484	1 373	2 006	2 113	1 758	888	-	44
-	-	-	-	-	-	-	-	45
-	-	-	-	-	-	-	-	46
-	-	-	-	-	-	-	-	47
2 513	5 542	5 258	7 013	7 233	5 963	3 384	65	48

**5 Aus dem Krankenhaus entlassene vollstationäre**

**noch 5.2 Nach Krankenhaustypen**

**An**

Lfd. Nr.	Krankenhaustypen	Kranken- häuser	Entlassene			
			insgesamt	davon im Alter		
				0 - 1	1 - 5	5 - 15
<b>nach Zahl der</b>						
<b>Krankenhäuser mit ... Fachabteilung(en)</b>						
49	1 Fachabteilung .....	431	630 272	7 877	13 016	21 263
50	2 Fachabteilungen .....	201	544 666	16 927	17 781	27 773
51	3 Fachabteilungen .....	189	711 415	3 830	5 874	24 916
52	4 Fachabteilungen .....	236	1 166 515	14 941	25 842	58 965
53	5 - 6 Fachabteilungen .....	459	3 252 632	41 053	76 500	171 296
54	7 und mehr Fachabteilungen .....	539	9 143 668	255 495	324 221	542 634
<b>nach</b>						
<b>Öffentliche</b>						
<b>Krankenhäuser mit ... bis unter ... Betten</b>						
55	unter 100 .....	111	186 921	379	2 377	8 091
56	100 - 200 .....	209	871 713	9 191	14 245	41 394
57	200 - 500 .....	359	3 210 545	59 977	87 357	182 786
58	500 - 1 000 .....	178	4 761 675	147 311	179 429	301 505
59	500 und mehr .....					
60	Zusammen ...	857	9 030 854	216 858	283 408	533 776
<b>Freigemeinnützige</b>						
<b>Krankenhäuser mit ... bis unter ... Betten</b>						
61	unter 100 .....	123	183 952	2 942	4 828	8 605
62	100 - 200 .....	246	900 587	19 572	30 482	55 057
63	200 - 500 .....	402	3 352 314	56 054	89 666	160 928
64	500 - 1 000 .....	69	1 205 357	38 189	42 511	60 919
65	500 und mehr .....					
66	Zusammen ...	840	5 642 210	116 757	167 487	285 509
<b>Private</b>						
<b>Krankenhäuser mit ... bis unter ... Betten</b>						
67	unter 100 .....	258	320 371	1 555	3 911	7 999
68	100 - 200 .....	69	191 675	279	2 146	5 741
69	200 - 500 .....	23	142 183	1 650	2 382	6 053
70	500 - 1 000 .....	8	121 875	3 024	3 900	7 769
71	1 000 und mehr .....					
72	Zusammen ...	358	776 104	6 508	12 339	27 562
<b>Reine Beleg</b>						
73	Zusammen ...	218	497 942	2 736	8 861	17 013
<b>Sonstige</b>						
<b>Krankenhäuser mit ausschließlich psychiatrischen</b>						
<b>Krankenhäuser mit ... bis unter ... Betten</b>						
74	unter 100 .....	80	25 146	18	22	1 316
75	100 - 200 .....	38	39 125	13	31	769
76	200 - 500 .....	67	162 367	9	127	3 088
77	500 - 1 000 .....					
78	500 und mehr .....	20	91 796	10	167	2 006
79	Zusammen ...	205	318 434	50	347	7 179
<b>Reine Tages- oder</b>						
80	Zusammen ...	37	-	-	-	-
<b>nach</b>						
<b>Bundeswehr</b>						
81	Zusammen ...	9	22 859	9	338	774

**Patienten (einschl. Stunden- und Sterbefälle) 1995**

**und Altersgruppen**

**zahl**

Patienten

von ... bis unter ... Jahren

15 - 25	25 - 35	35 - 45	45 - 55	55 - 65	65 - 75	75 und mehr	unbekannt	Lfd. Nr.
---------	---------	---------	---------	---------	---------	-------------	-----------	----------

**Fachabteilungen**

34 243	65 328	67 144	90 826	117 569	109 400	103 435	171 49
32 375	58 919	53 379	66 486	91 146	90 574	89 254	52 50
51 889	84 005	74 464	85 995	116 812	125 386	138 211	33 51
101 223	172 540	124 661	123 974	160 914	177 128	206 268	59 52
283 234	490 695	344 270	342 756	447 645	492 768	562 339	76 53
701 531	1 195 299	917 639	1 041 957	1 416 764	1 455 871	1 291 889	368 54

**Trägern**

**Krankenhäuser**

14 387	25 069	18 635	18 925	25 913	31 261	41 864	20 55
76 816	123 604	89 296	88 149	121 818	139 955	167 197	48 56
272 578	448 767	333 338	340 184	462 322	504 648	518 537	51 57
354 277	599 821	482 492	567 871	763 166	745 467	620 093	58 58
718 058	1 197 261	923 761	1 015 129	1 373 219	1 421 331	1 347 691	243 59

**Krankenhäuser**

11 832	25 252	18 187	19 036	24 848	28 891	39 516	15 61
68 356	114 085	88 808	96 227	130 684	139 103	158 157	56 62
267 401	472 407	340 337	370 532	487 426	533 466	573 981	116 63
85 416	152 553	115 963	137 638	191 932	202 481	177 719	64 64
433 005	764 297	563 315	623 433	834 890	903 941	949 373	16 65

**Krankenhäuser**

23 559	56 198	44 698	49 569	54 227	44 936	33 555	164 67
12 076	20 265	21 216	28 998	37 663	33 857	29 413	21 68
9 262	15 664	15 883	19 656	28 022	26 308	17 302	1 69
8 535	13 101	12 684	15 209	22 829	20 754	14 062	8 70
-	-	-	-	-	-	-	71
53 432	105 228	94 481	113 432	142 741	125 855	94 332	194 72

**Krankenhäuser**

41 845	96 766	66 098	65 866	68 468	63 648	66 533	108 73
--------	--------	--------	--------	--------	--------	--------	--------

**Krankenhäuser**

oder psychiatrischen und neurologischen Betten

2 714	5 077	6 036	4 585	2 698	1 458	1 217	5 74
3 827	9 028	8 949	6 134	4 321	3 125	2 924	4 75
14 965	35 548	36 255	24 305	18 583	14 304	15 176	7 76
9 315	20 795	20 433	13 641	10 103	6 908	8 410	77 77
30 821	70 448	71 673	48 665	35 705	25 795	27 727	8 78

**Nachtkliniken**

-	-	-	-	-	-	-	-	80
---	---	---	---	---	---	---	---	----

**richtlich:**

**Krankenhäuser**

1 653	2 399	2 575	3 675	4 773	3 859	2 804	-	81
-------	-------	-------	-------	-------	-------	-------	---	----

## 5 Aus dem Krankenhaus entlassene vollstationäre

## 5.3 Nach Ländern (Behandlungsort)

Lfd. Nr.	Land	Kranken- häuser	Entlassene			
			insgesamt	davon im Alter		
				0 - 1	1 - 5	5 - 15
<b>Krankenhäuser</b>						
01	Deutschland .....	2 297	15 767 602	340 173	463 581	854 026
02	Baden-Württemberg .....	319	1 821 594	38 741	54 533	85 867
03	Bayern .....	399	2 389 013	53 414	68 113	114 610
04	Berlin .....	97	640 585	12 378	14 405	34 590
05	Brandenburg .....	60	434 911	8 513	11 970	34 803
06	Bremen .....	15	177 383	5 165	5 739	8 099
07	Hamburg .....	40	369 885	9 486	11 271	15 410
08	Hessen .....	181	1 137 893	26 014	29 849	49 851
09	Mecklenburg-Vorpommern .....	37	369 402	7 835	11 750	34 432
10	Niedersachsen .....	209	1 455 692	33 179	45 899	74 642
11	Nordrhein-Westfalen .....	475	3 700 147	77 056	110 627	185 689
12	Rheinland-Pfalz .....	113	748 217	14 813	24 568	38 604
13	Saarland .....	28	256 561	6 489	9 044	12 825
14	Sachsen .....	95	771 112	16 233	21 483	58 496
15	Sachsen-Anhalt .....	66	536 865	12 608	18 808	46 019
16	Schleswig-Holstein .....	103	490 620	9 677	12 997	23 154
17	Thüringen .....	60	467 722	8 572	12 525	36 935
Nachrichtlich:						
18	Früheres Bundesgebiet .....	1 963	12 961 230	281 041	380 299	623 345
19	Neue Länder und Berlin-Ost .....	334	2 806 372	59 132	83 282	230 681
<b>Allgemeine</b>						
20	Deutschland .....	2 055	15 449 168	340 123	463 234	846 847
21	Baden-Württemberg .....	294	1 786 907	38 734	54 530	85 562
22	Bayern .....	369	2 342 920	53 409	68 108	114 289
23	Berlin .....	81	632 119	12 378	14 405	34 586
24	Brandenburg .....	.	.	.	.	.
25	Bremen .....	.	.	.	.	.
26	Hamburg .....	40	369 885	9 486	11 271	15 410
27	Hessen .....	157	1 108 092	26 011	29 846	49 232
28	Mecklenburg-Vorpommern .....	.	.	.	.	.
29	Niedersachsen .....	195	1 420 362	33 178	45 894	74 210
30	Nordrhein-Westfalen .....	404	3 615 809	77 031	110 429	183 016
31	Rheinland-Pfalz .....	101	728 064	14 811	24 564	38 408
32	Saarland .....	.	.	.	.	.
33	Sachsen .....	88	761 058	16 233	21 467	58 077
34	Sachsen-Anhalt .....	61	526 069	12 603	18 745	45 312
35	Schleswig-Holstein .....	79	477 086	9 676	12 990	22 608
36	Thüringen .....	56	461 826	8 572	12 522	36 828
Nachrichtlich:						
37	Früheres Bundesgebiet .....	1 745	12 686 845	280 997	380 074	618 248
38	Neue Länder und Berlin-Ost .....	310	2 762 323	59 126	83 160	228 599
<b>Plankran</b>						
39	Deutschland .....	1 832	13 746 851	291 372	395 022	727 615
40	Baden-Württemberg .....	228	1 544 397	31 601	45 493	73 092
41	Bayern .....	322	2 081 336	45 411	58 341	99 632
42	Berlin .....	62	490 405	7 692	9 021	24 009
43	Brandenburg .....	54	420 988	8 512	11 930	33 957
44	Bremen .....	12	175 127	5 165	5 739	8 095
45	Hamburg .....	28	276 551	7 891	7 751	10 068
46	Hessen .....	132	955 785	22 115	23 498	40 031
47	Mecklenburg-Vorpommern .....	32	283 472	5 929	8 496	24 721
48	Niedersachsen .....	189	1 331 892	29 724	40 999	67 372
49	Nordrhein-Westfalen .....	387	3 362 948	70 773	100 662	168 332
50	Rheinland-Pfalz .....	90	662 980	12 698	21 661	34 098
51	Saarland .....	25	206 928	5 384	7 131	9 695
52	Sachsen .....	86	683 001	13 279	17 892	48 156
53	Sachsen-Anhalt .....	59	455 423	10 786	16 077	37 097
54	Schleswig-Holstein .....	71	392 134	6 948	9 361	16 795
55	Thüringen .....	55	423 484	7 464	10 970	32 465
Nachrichtlich:						
56	Früheres Bundesgebiet .....	1 533	11 310 074	241 259	324 376	535 576
57	Neue Länder und Berlin-Ost .....	299	2 436 777	50 113	70 646	192 039

**Patienten (einschl. Stunden- und Sterbefälle) 1995**

**und Altersgruppen**

**zahl**

**Patienten**

von ... bis unter ... Jahren

15 - 25	25 - 35	35 - 45	45 - 55	55 - 65	65 - 75	75 und mehr	unbekannt	Lfd. Nr.
<b>Insgesamt</b>								
1 235 316	2 137 234	1 653 230	1 800 659	2 386 555	2 476 922	2 419 123	783	01
140 333	273 345	190 688	209 662	273 914	278 949	275 370	192	02
184 703	333 002	240 274	274 219	352 255	383 253	385 084	86	03
45 693	84 285	67 822	84 391	97 826	85 061	114 110	24	04
37 216	52 260	53 169	47 234	70 265	61 467	58 008	6	05
13 183	23 716	17 942	21 831	26 813	26 984	27 911	-	06
23 801	49 872	37 153	47 846	56 764	55 023	63 258	1	07
87 562	160 754	119 221	133 375	168 779	184 914	177 492	82	08
32 705	44 224	47 303	40 464	62 551	50 919	37 191	28	09
119 357	206 441	145 956	159 126	210 629	225 203	235 192	68	10
292 041	510 426	384 097	418 676	565 294	593 821	562 236	184	11
57 373	100 177	76 603	77 894	110 893	125 905	121 327	60	12
18 219	31 989	27 839	26 991	39 959	45 678	37 523	5	13
61 961	83 972	82 756	85 246	118 485	127 045	115 432	3	14
43 600	60 719	60 806	61 623	83 606	81 668	67 408	-	15
37 864	70 391	49 538	58 719	74 217	73 685	80 334	44	16
39 705	51 661	52 063	53 362	74 305	77 347	61 247	-	17

1 002 314	1 815 811	1 333 532	1 484 942	1 939 984	2 047 170	2 052 047	745	18
233 002	321 423	319 698	315 717	446 571	429 752	367 076	38	19

**Krankenhäuser**

1 204 495	2 066 786	1 581 557	1 751 994	2 350 850	2 451 127	2 391 396	759	20
136 651	265 079	182 896	204 160	270 228	276 236	272 642	189	21
180 303	323 072	231 034	266 987	346 925	378 763	379 945	85	22
45 175	82 691	65 548	82 846	96 801	84 412	113 253	24	23
.	.	.	.	.	.	.	.	24
.	.	.	.	.	.	.	.	25
23 801	49 872	37 153	47 846	56 764	55 023	63 258	1	26
84 394	153 938	112 535	128 934	165 731	182 590	174 801	80	27
.	.	.	.	.	.	.	.	28
115 617	197 954	138 016	154 033	206 859	222 502	232 036	63	29
283 171	430 669	364 791	406 291	556 510	588 085	555 643	173	30
55 753	96 393	72 377	74 688	108 134	123 639	119 237	60	31
.	.	.	.	.	.	.	.	32
61 388	82 276	80 254	83 608	117 184	126 026	114 542	3	33
42 744	58 459	58 134	59 938	82 450	80 913	66 771	-	34
36 328	67 576	46 751	56 601	72 685	72 715	79 114	42	35
39 237	50 474	50 561	52 442	73 519	76 830	60 841	-	36

974 514	1 753 829	1 272 746	1 443 134	1 909 901	2 025 131	2 027 550	721	37
229 981	312 957	308 811	308 860	440 949	425 996	363 846	38	38

**kenhäuser**

1 080 576	1 847 654	1 391 521	1 518 207	2 056 052	2 200 786	2 237 451	595	39
120 988	230 537	154 849	170 835	228 825	239 548	248 489	140	40
161 576	288 862	201 093	228 317	301 979	339 643	356 431	51	41
33 832	62 557	50 298	62 870	73 066	66 942	100 100	18	42
36 238	49 622	49 855	45 201	68 334	60 318	57 015	6	43
12 999	23 276	17 547	21 349	26 484	26 749	27 724	-	44
17 503	37 264	26 059	32 614	40 209	42 537	54 655	-	45
74 017	135 957	96 081	108 388	138 931	157 658	159 051	58	46
25 661	34 845	37 210	30 730	47 320	38 860	29 675	25	47
108 784	186 962	128 489	142 519	192 093	210 372	224 522	56	48
265 533	456 230	334 579	369 932	509 462	549 602	537 678	165	49
51 433	88 778	64 979	65 166	96 473	113 920	113 747	27	50
14 902	26 582	22 108	20 819	30 916	36 452	32 934	5	51
54 318	73 348	72 793	75 125	105 125	115 624	107 338	3	52
36 604	50 162	50 635	50 890	70 650	70 870	61 652	-	53
30 158	56 321	38 386	45 582	58 702	60 326	69 514	41	54
36 030	46 351	46 560	47 870	67 483	71 365	56 926	-	55

878 854	1 572 411	1 117 296	1 248 588	1 670 918	1 820 049	1 900 186	561	56
201 722	275 243	274 225	269 619	385 134	380 737	337 265	34	57

**5 Aus dem Krankenhaus entlassene vollstationäre  
noch 5.3 Nach Ländern (Behandlungsort)**

**An**

Lfd. Nr.	Land	Kranken- häuser	Entlassene			
			insgesamt	davon im Alter		
				0 - 1	1 - 5	5 - 15
<b>Allgemeine Kranken</b>						
<b>Öffentliche</b>						
58	Deutschland .....	857	9 030 854	216 858	283 408	533 776
59	Baden-Württemberg .....	153	1 329 492	33 109	45 190	70 954
60	Bayern .....	221	1 822 362	37 231	48 109	84 268
61	Berlin .....	19	408 732	9 230	11 019	26 022
62	Brandenburg .....	27	291 025	6 248	8 846	25 049
63	Bremen .....	5	104 243	4 101	4 186	5 698
64	Hamburg .....	12	227 562	3 808	4 058	7 241
65	Hessen .....	52	642 475	20 625	20 474	32 216
66	Mecklenburg-Vorpommern .....	16	241 581	5 724	8 168	23 413
67	Niedersachsen .....	77	773 767	17 525	24 145	39 731
68	Nordrhein-Westfalen .....	76	1 074 253	27 811	37 805	58 259
69	Rheinland-Pfalz .....	23	256 346	6 962	10 402	15 723
70	Saarland .....	11	147 726	4 902	5 983	7 788
71	Sachsen .....	60	645 846	15 068	20 357	53 917
72	Sachsen-Anhalt .....	43	432 885	10 263	16 384	39 953
73	Schleswig-Holstein .....	28	281 513	7 279	8 193	14 234
74	Thüringen .....	34	351 046	6 972	10 089	29 310
Nachrichtlich:						
75	Früheres Bundesgebiet .....	669	6 907 036	168 559	214 097	346 056
76	Neue Länder und Berlin-Ost .....	188	2 123 818	48 299	69 311	187 720
<b>Freigemeinnützige</b>						
77	Deutschland .....	840	5 642 210	116 757	167 487	285 509
78	Baden-Württemberg .....	72	381 602	5 500	8 774	13 155
79	Bayern .....	56	363 300	15 071	18 163	26 448
80	Berlin .....	43	203 517	3 139	3 222	7 960
81	Brandenburg .....	18	76 219	1 241	1 523	4 763
82	Bremen .....	6	63 945	1 057	1 170	1 980
83	Hamburg .....	21	125 760	5 659	6 983	7 750
84	Hessen .....	74	412 345	5 379	8 652	15 948
85	Mecklenburg-Vorpommern .....	.	.	.	.	.
86	Niedersachsen .....	84	551 208	14 236	19 944	31 681
87	Nordrhein-Westfalen .....	308	2 509 931	49 196	72 448	123 878
88	Rheinland-Pfalz .....	64	445 529	7 801	13 667	22 062
89	Saarland .....	.	.	.	.	.
90	Sachsen .....	18	74 020	1 072	856	2 818
91	Sachsen-Anhalt .....	.	.	.	.	.
92	Schleswig-Holstein .....	20	95 149	1 049	2 630	4 291
93	Thüringen .....	12	45 279	592	991	3 404
Nachrichtlich:						
94	Früheres Bundesgebiet .....	756	5 195 443	108 327	157 435	256 271
95	Neue Länder und Berlin-Ost .....	84	446 767	8 430	10 052	29 238
<b>Private</b>						
96	Deutschland .....	358	776 104	6 508	12 339	27 562
97	Baden-Württemberg .....	69	75 813	125	566	1 453
98	Bayern .....	92	157 258	1 107	1 836	3 573
99	Berlin .....	19	19 870	9	164	604
100	Brandenburg .....	.	.	.	.	.
101	Bremen .....	.	.	.	.	.
102	Hamburg .....	7	16 563	19	230	419
103	Hessen .....	31	53 272	7	720	1 068
104	Mecklenburg-Vorpommern .....	.	.	.	.	.
105	Niedersachsen .....	34	95 387	1 417	1 805	2 798
106	Nordrhein-Westfalen .....	20	31 625	24	176	879
107	Rheinland-Pfalz .....	14	26 189	48	495	623
108	Saarland .....	.	.	.	.	.
109	Sachsen .....	10	41 192	93	254	1 342
110	Sachsen-Anhalt .....	31	100 424	1 348	2 167	4 083
111	Schleswig-Holstein .....	10	65 501	1 008	1 442	4 114
112	Thüringen .....	.	.	.	.	.
Nachrichtlich:						
113	Früheres Bundesgebiet .....	320	584 366	4 111	8 542	15 921
114	Neue Länder und Berlin-Ost .....	38	191 738	2 397	3 797	11 641



**Patienten (einschl. Stunden- und Sterbefälle) 1995**

**und Altersgruppen**

**zahl**

Patienten

von ... bis unter ... Jahren

15 - 25	25 - 35	35 - 45	45 - 55	55 - 65	65 - 75	75 und mehr	unbekannt	Lfd. Nr.
---------	---------	---------	---------	---------	---------	-------------	-----------	----------

**häuser nach Trägern**

**Krankenhäuser**

718 058	1 197 261	923 761	1 015 129	1 373 219	1 421 331	1 347 691	362 58
104 899	197 370	132 847	145 316	195 172	202 640	201 884	111 59
144 199	250 968	178 399	204 158	271 465	300 704	302 884	37 60
31 269	56 262	44 152	54 248	63 317	52 869	60 343	1 61
25 993	34 655	33 704	30 383	46 197	41 253	38 692	5 62
8 135	14 530	10 701	13 013	15 802	15 035	13 042	- 63
15 548	31 462	23 468	30 073	36 235	35 408	40 260	1 64
51 421	90 028	63 752	69 776	92 485	104 570	97 104	24 65
21 028	28 637	30 325	26 634	41 124	32 939	23 585	4 66
64 146	106 582	74 622	83 449	113 972	122 426	127 157	12 67
80 713	139 544	110 412	127 235	175 804	173 933	142 625	112 68
19 104	32 064	24 990	26 750	39 537	43 419	37 360	35 69
8 965	15 551	14 739	15 377	24 440	28 232	21 749	- 70
59 243	70 119	68 143	69 141	96 332	104 000	95 523	3 71
36 613	48 919	47 598	48 233	65 448	65 100	54 374	- 72
21 497	40 799	27 148	32 599	42 317	42 164	45 266	17 73
31 285	39 771	38 821	38 744	53 572	56 639	45 843	- 74
536 670	954 452	688 075	782 046	1 044 510	1 099 938	1 072 284	349 75
181 388	242 809	235 686	233 083	328 709	321 393	275 407	13 76

**Krankenhäuser**

433 005	764 297	563 315	623 433	834 890	903 941	949 373	203 77
26 853	57 404	39 751	45 562	59 749	61 420	63 396	38 78
25 166	44 542	31 881	38 915	48 395	55 025	59 682	12 79
12 442	23 381	18 608	25 346	30 740	29 371	49 292	16 80
6 012	8 871	9 118	8 105	12 176	11 499	12 910	1 81
4 510	8 184	6 274	7 322	9 241	10 421	13 786	- 82
7 186	15 727	11 195	14 922	17 668	17 441	21 229	- 83
30 395	58 498	42 567	50 020	61 694	67 765	71 393	34 84
45 258	78 994	53 697	58 389	76 498	82 658	89 840	13 86
200 121	346 091	250 174	273 875	374 725	409 793	409 578	52 87
35 288	61 289	43 971	43 310	62 923	75 755	79 454	9 88
5 602	8 635	7 663	8 538	11 565	13 207	14 064	- 89
6 744	11 850	8 890	11 554	15 094	15 213	17 834	- 91
3 350	4 120	4 339	4 872	7 201	8 214	8 196	- 92
398 505	714 336	513 355	572 958	760 899	832 324	880 854	179 94
34 500	49 961	49 960	50 475	73 991	71 617	68 519	24 95

**Krankenhäuser**

53 432	105 228	94 481	113 432	142 741	125 855	94 332	194 96
4 899	10 305	10 298	13 282	15 307	12 176	7 362	40 97
10 838	27 562	20 814	23 914	27 065	23 034	17 379	36 98
1 464	3 048	2 788	3 252	2 744	2 172	3 618	7 99
1 067	2 683	2 490	2 851	2 861	2 174	1 769	- 100
2 578	5 412	6 216	9 138	11 552	10 255	6 304	- 101
6 213	12 378	9 697	12 195	16 389	17 418	15 039	22 103
2 337	5 034	4 205	5 181	5 981	4 359	3 440	- 104
1 361	3 040	3 416	4 628	5 674	4 465	2 423	38 105
2 543	3 522	4 448	5 929	9 287	8 819	4 955	9 106
8 087	14 927	10 719	12 448	15 274	15 398	16 014	16 107
4 602	6 583	7 401	8 826	12 746	11 977	6 802	- 108
39 339	85 041	71 316	88 130	104 482	92 869	74 412	- 109
14 093	20 187	23 165	25 302	38 249	32 986	19 920	110
							25 111
							- 112
							193 113
							1 114

6 Aus dem Krankenhaus entlassene vollstationäre

6.1 Nach Krankenhaustypen

6.1.1 ins An

Lfd. Nr.	Krankenhaustypen	Kranken- häuser	Entlassene						
			insgesamt	davon mit Hauptdiagnose der					
				001-139	140-239	240-279	280-289	290-319	320-389
<b>Krankenhäuser</b>									
Krankenhäuser mit ... bis unter ... Betten									
01	unter 50	308	188 096	1 284	9 827	4 249	395	13 599	19 839
02	50 - 100	301	489 716	7 164	41 336	14 846	2 105	29 605	34 967
03	100 - 150	296	794 015	14 640	54 013	29 980	5 026	41 832	30 531
04	150 - 200	266	1 110 497	17 626	79 471	36 165	6 688	50 392	33 523
05	200 - 250	240	1 320 548	21 246	111 997	45 026	8 046	64 791	49 301
06	250 - 300	175	1 149 049	18 857	97 994	31 961	6 674	61 392	46 116
07	300 - 400	250	2 096 489	39 267	210 264	61 049	13 020	87 349	105 238
08	400 - 500	186	1 940 928	35 193	195 141	58 215	9 875	141 870	95 409
09	500 - 600	87	1 197 974	25 082	142 384	33 281	6 977	54 370	74 481
10	600 - 800	89	1 458 569	31 031	200 564	42 083	8 449	94 577	86 943
11	800 - 1 000								
12	800 und mehr	99	3 065 513	65 967	529 517	88 943	20 003	125 323	311 623
13	Insgesamt ...	2 297	14 811 394	277 357	1 672 508	445 798	87 258	765 100	887 971
<b>Allgemeine</b>									
nach der									
Krankenhäuser mit ... bis unter ... Betten									
14	unter 50	225	178 960	1 276	9 791	4 238	395	4 987	19 728
15	50 - 100	267	474 280	7 164	41 324	14 843	2 103	14 805	34 457
16	100 - 150	273	776 211	14 628	53 980	29 955	5 024	24 953	29 962
17	150 - 200	251	1 090 279	17 614	79 413	36 143	6 682	32 559	32 643
18	200 - 250	224	1 289 164	21 217	111 808	44 933	8 026	37 905	47 267
19	250 - 300	161	1 115 487	18 821	97 666	31 834	6 669	33 309	43 324
20	300 - 400	229	2 054 123	39 216	210 039	61 018	13 013	50 011	102 525
21	400 - 500	170	1 890 334	35 138	194 784	58 178	9 863	98 358	92 219
22	500 - 600	79	1 171 565	25 024	142 268	33 235	6 971	31 623	72 846
23	600 - 800	80	1 414 315	30 968	200 410	42 030	8 433	53 934	85 078
24	800 - 1 000	30	728 561	14 489	100 372	19 501	4 456	17 749	67 395
25	1 000 und mehr	66	2 318 674	51 462	429 055	69 423	15 542	90 729	243 777
26	Zusammen ...	2 055	14 501 953	277 017	1 670 910	445 331	87 177	490 962	871 221
nach der									
27	Geförderte Krankenhäuser	1 711	13 144 058	257 425	1 530 719	397 859	80 236	417 440	784 988
28	Teilweise geförderte Krankenhäuser	151	1 130 109	18 419	123 834	42 331	6 595	66 252	74 433
29	Nicht geförderte Krankenhäuser	193	227 786	1 173	16 357	5 141	346	7 270	11 800
nach der									
Hochschul									
30	Zusammen ...	38	1 359 792	27 617	284 784	41 364	8 567	39 592	161 216
Plankran									
Krankenhäuser mit ... bis unter ... Betten									
31	unter 100	336	546 412	7 972	41 399	15 698	2 386	15 908	48 920
32	100 - 200	502	1 817 190	32 072	129 002	64 954	11 585	55 167	60 782
33	200 - 500	774	6 283 129	113 806	604 478	195 150	37 400	219 043	282 427
34	500 - 1 000	188	3 284 651	69 892	437 243	93 894	19 667	102 296	221 293
35	1 000 und mehr	32	1 016 166	24 709	159 107	30 084	7 290	52 204	88 602
36	Zusammen ...	1 832	12 947 548	248 451	1 371 229	399 780	78 328	444 618	702 024
Krankenhäuser mit									
Krankenhäuser mit ... bis unter ... Betten									
37	unter 100	89	80 101	356	6 436	1 553	74	2 887	3 768
38	100 - 200	18	45 357	169	4 375	1 137	119	2 264	1 813
39	200 - 500	7	32 775	303	1 045	237	49	456	635
40	500 - 1 000	-	-	-	-	-	-	-	-
41	1 000 und mehr	-	-	-	-	-	-	-	-
42	Zusammen ...	114	158 233	828	11 856	2 927	242	5 607	6 216
Sonstige Krankenhäuser									
Krankenhäuser mit ... bis unter ... Betten									
43	unter 100	66	25 819	112	2 958	1 246	38	997	1 437
44	100 - 200	5	10 561	9	83	14	2	148	268
45	100 - 500	-	-	-	-	-	-	-	-
46	500 - 1 000	-	-	-	-	-	-	-	-
47	1 000 und mehr	-	-	-	-	-	-	-	-
48	Zusammen ...	71	36 380	121	3 041	1 260	40	1 145	1 765

\*) Gemäß der 9. Revision der dreistelligen Internationalen Klassifikation der Krankheiten, Verletzungen und Todesursachen (ICD 1979).

**Patienten (einschl. Sterbefälle, ohne Stundenfälle) 1995**

**und Krankheitsklassen \*)**

**gesamt  
zahl**

Patienten (Krankheitsklassen der ICD/9)													Lfd. NR.
390-459	460-519	520-579	580-629	630-676	680-709	710-739	740-759	760-779	780-799	800-999	V01-V82	unbe- kannt	

**Insgesamt**

31 014	11 687	11 056	20 543	16 769	3 146	23 171	930	325	2 776	13 774	1 936	1 776	01
87 392	29 141	39 201	39 159	37 319	8 358	54 979	2 188	2 212	12 522	42 789	2 473	1 960	02
140 727	54 906	84 605	41 049	42 106	12 364	95 228	4 997	5 330	26 548	102 316	2 222	5 595	03
195 179	79 632	120 501	75 547	83 402	19 631	108 544	6 605	5 615	32 737	145 613	8 089	5 477	04
221 845	96 930	157 833	100 093	112 011	18 568	92 035	4 819	6 838	41 851	158 080	7 260	1 918	05
206 439	86 911	125 127	86 607	91 383	15 356	78 139	4 757	7 106	36 488	138 327	7 381	2 034	06
335 904	153 560	228 309	152 045	167 899	27 905	157 722	12 041	17 739	63 912	240 766	18 203	4 297	07
318 650	128 257	194 388	146 953	151 241	23 003	126 853	11 427	17 266	57 661	209 653	13 937	5 936	08
195 124	89 329	120 790	93 161	91 289	14 392	63 715	7 989	14 289	37 427	119 500	7 164	7 290	09
230 570	93 085	137 093	107 752	102 996	18 879	75 965	10 145	17 894	43 539	143 284	7 800	5 914	10
.	.	.	.	.	.	.	.	.	.	.	.	.	11
447 790	173 925	221 361	211 295	156 354	60 862	143 185	49 814	32 336	79 398	274 090	38 030	35 697	12
2 410 634	997 423	1 440 210	1 074 204	1 052 769	222 524	1 019 536	115 712	126 950	434 859	1 588 192	114 495	77 894	13

**Krankenhäuser**

**Bettenzahl**

30 950	11 682	11 044	20 528	16 754	3 145	23 170	924	325	2 774	13 767	1 936	1 546	14
87 363	29 138	39 192	39 156	37 318	8 358	54 970	2 184	2 212	12 515	42 770	2 473	1 935	15
140 626	54 902	84 595	41 046	42 106	12 363	95 218	4 991	5 330	26 521	102 281	2 222	5 508	16
194 674	79 604	120 489	75 544	83 401	19 689	108 009	6 595	5 615	32 599	145 535	8 089	5 382	17
220 909	96 926	157 728	100 077	112 011	18 563	91 581	4 812	6 838	41 672	157 959	7 212	1 720	18
205 220	86 859	125 032	86 596	91 377	15 349	77 574	4 736	7 105	36 362	138 204	7 381	2 009	19
335 064	153 551	228 296	152 040	167 899	27 904	157 008	12 029	17 737	63 713	240 613	18 199	4 248	20
317 377	128 226	194 366	146 943	151 240	23 003	125 461	11 412	17 263	57 203	209 415	13 926	5 919	21
194 371	89 314	120 723	93 158	91 289	14 390	62 961	7 983	14 287	37 295	119 412	7 164	7 251	22
229 686	93 048	137 076	107 746	102 996	18 878	75 806	10 127	17 892	43 381	143 150	7 793	5 883	23
128 204	49 114	57 161	59 856	47 086	10 458	35 788	5 823	8 610	18 767	72 776	4 448	6 508	24
319 229	124 799	164 193	151 404	109 268	50 397	107 180	43 990	23 723	60 612	201 168	33 582	29 141	25
2 403 673	997 163	1 439 955	1 074 094	1 052 745	222 497	1 014 726	115 606	126 937	433 414	1 587 050	114 425	77 050	26

**Förderung**

2 139 092	920 145	1 324 868	978 574	984 725	199 892	901 255	105 201	119 141	403 458	1 430 496	96 530	72 014	27
204 186	69 566	104 766	83 015	61 211	16 472	74 220	9 217	7 508	26 605	124 617	13 179	3 683	28
60 395	7 452	10 321	12 505	6 809	6 133	39 251	1 188	268	3 351	31 937	4 716	1 353	29

**Art**

<b>kliniken</b>	174 683	62 317	85 128	81 478	55 872	30 592	64 198	32 598	12 952	31 812	108 308	28 988	27 726	30
-----------------	---------	--------	--------	--------	--------	--------	--------	--------	--------	--------	---------	--------	--------	----

**kenhäuser**

85 022	36 562	45 583	51 668	47 998	7 907	63 878	2 685	2 398	13 544	52 284	2 250	2 350	31
317 337	132 623	202 109	114 907	125 359	30 823	193 854	11 090	10 936	58 661	245 106	10 089	10 740	32
1 068 043	463 959	702 814	483 347	521 944	83 602	439 720	32 685	48 804	198 486	728 714	44 863	13 844	33
549 441	229 144	312 973	258 594	240 332	43 235	173 271	23 319	40 520	98 708	332 393	18 805	19 631	34
154 328	65 815	82 833	72 219	54 440	20 955	45 484	12 149	11 042	29 821	97 536	6 087	1 461	35
2 174 171	928 103	1 346 312	980 735	990 073	186 522	916 207	81 928	113 700	399 220	1 456 033	82 088	48 026	36

**einem Versorgungsvertrag**

26 910	3 505	3 438	5 881	3 932	3 355	11 647	200	128	583	3 512	1 203	733	37
14 440	1 850	2 972	1 671	148	1 229	9 368	379	9	452	2 708	109	145	38
3 511	578	876	1 790	578	305	9 018	139	136	144	12 652	309	14	39
-	-	-	-	-	-	-	-	-	-	-	-	-	40
-	-	-	-	-	-	-	-	-	-	-	-	-	41
44 861	5 933	7 286	9 342	4 658	4 889	30 033	718	273	1 179	18 872	1 621	892	42

**(ohne Versorgungsvertrag)**

6 381	753	1 215	2 135	2 142	241	2 615	223	11	1 162	741	956	396	43
3 577	57	14	404	-	253	1 673	139	1	41	3 096	772	10	44
-	-	-	-	-	-	-	-	-	-	-	-	-	45
-	-	-	-	-	-	-	-	-	-	-	-	-	46
-	-	-	-	-	-	-	-	-	-	-	-	-	47
9 958	810	1 229	2 539	2 142	494	4 288	362	12	1 203	3 837	1 728	406	48

**6 Aus dem Krankenhaus entlassene vollstationäre  
noch 6.1 Nach Krankenhaustypen  
6.1.1 Ins  
An**

Lfd. Nr.	Krankenhaustypen	Kranken- häuser	Entlassene						
			insgesamt	davon mit Hauptdiagnose der					
				001-139	140-239	240-279	280-289	290-319	320-389
<b>nach Zahl der</b>									
<b>Krankenhäuser mit ... Fachabteilung(en)</b>									
49	1 Fachabteilung .....	431	606 755	10 762	50 741	25 211	1 665	18 459	55 190
50	2 Fachabteilungen .....	201	519 749	10 750	44 469	14 073	2 942	25 576	14 176
51	3 Fachabteilungen .....	189	683 321	9 764	53 228	22 780	4 122	37 027	19 252
52	4 Fachabteilungen .....	296	1 105 204	18 397	83 387	39 147	6 890	48 455	34 426
53	5 - 6 Fachabteilungen .....	459	3 067 908	48 904	267 679	91 938	19 164	107 901	129 601
54	7 und mehr Fachabteilungen .....	539	8 519 016	178 440	1 171 406	252 182	52 394	253 544	618 576
<b>nach</b>									
<b>Öffentliche</b>									
<b>Krankenhäuser mit ... bis unter ... Betten</b>									
55	unter 100 .....	111	176 240	4 661	11 795	6 329	1 102	6 194	4 810
56	100 - 200 .....	209	825 013	13 674	58 730	26 212	5 797	21 347	21 579
57	200 - 500 .....	359	3 037 988	58 150	292 244	87 164	18 930	113 548	125 032
58	500 - 1 000 .....	.	.	.	.	.	.	.	.
59	500 und mehr .....	178	4 373 648	94 399	700 817	125 626	27 814	160 857	385 599
60	Zusammen ...	857	8 412 889	170 884	1 063 586	245 331	53 643	301 946	537 020
<b>Freiwillige</b>									
<b>Krankenhäuser mit ... bis unter ... Betten</b>									
61	unter 100 .....	123	176 600	2 245	13 065	6 171	910	7 929	21 419
62	100 - 200 .....	246	857 637	16 989	60 675	29 580	5 119	29 535	31 287
63	200 - 500 .....	402	3 173 615	54 854	309 206	102 414	18 191	103 051	152 773
64	500 - 1 000 .....	.	.	.	.	.	.	.	.
65	500 und mehr .....	69	1 144 068	25 169	156 499	35 293	6 992	30 800	76 777
66	Zusammen ...	840	5 351 920	99 257	539 445	173 458	31 212	171 315	282 256
<b>Private</b>									
<b>Krankenhäuser mit ... bis unter ... Betten</b>									
67	unter 100 .....	258	300 400	1 534	26 255	6 581	486	5 669	27 956
68	100 - 200 .....	69	183 840	1 579	13 988	10 306	790	6 630	9 739
69	200 - 500 .....	23	137 505	1 388	12 847	6 385	450	3 024	7 530
70	500 - 1 000 .....	8	115 399	2 375	14 789	3 270	596	2 378	6 720
71	1 000 und mehr .....	-	-	-	-	-	-	-	-
72	Zusammen ...	358	737 144	6 876	67 879	26 542	2 322	17 701	51 945
<b>Reine Beleg</b>									
73	Zusammen ...	218	460 739	2 647	34 644	7 117	1 323	4 090	43 898
<b>Sonstige</b>									
<b>Krankenhäuser mit ausschließlich psychiatrischen</b>									
<b>Krankenhäuser mit ... bis unter ... Betten</b>									
74	unter 100 .....	80	24 572	8	48	14	2	23 412	621
75	100 - 200 .....	38	38 022	24	91	47	8	34 712	1 449
76	200 - 500 .....	67	157 906	171	1 099	288	44	135 779	10 729
77	500 - 1 000 .....	.	.	.	.	.	.	.	.
78	500 und mehr .....	20	88 941	137	360	118	27	80 235	3 951
79	Zusammen ...	205	309 441	340	1 598	467	81	274 138	16 750
<b>Reine Tages- oder</b>									
80	Zusammen ...	37	-	-	-	-	-	-	-
<b>nach</b>									
<b>Bundeswehr</b>									
81	Zusammen ...	9	21 450	730	4 809	957	54	210	2 327

\*) Gemäß der 9. Revision der dreistelligen Internationalen Klassifikation der Krankheiten, Verletzungen und Todesursachen (ICD 1979).

**Patienten (einschl. Sterbefälle, ohne Stundenfälle) 1995  
und Krankheitsklassen \*)**

gesamt zahl													Lfd. NR.
Patienten													
Patienten (Krankheitsklassen der ICD/9)													
390-459	460-519	520-579	580-629	630-676	680-709	710-739	740-759	760-779	780-799	800-999	V01-V82	unbe- kannt	

**Fachabteilungen**

96 450	42 531	20 843	22 868	12 596	12 246	143 980	6 557	2 050	18 495	56 221	7 571	2 319	49
109 331	37 562	47 371	24 061	20 768	6 660	62 856	4 417	5 100	19 791	63 666	2 230	3 950	50
144 784	31 239	79 909	39 064	29 694	10 583	83 158	4 120	2 114	18 972	86 649	3 641	3 221	51
190 267	73 125	129 439	82 819	96 316	17 659	77 720	5 576	6 591	32 693	150 686	6 845	4 772	52
505 465	232 963	363 798	248 790	286 862	42 531	200 755	19 371	18 480	93 352	371 921	17 946	6 487	53
1 357 376	579 743	798 595	656 492	606 509	132 824	446 257	81 565	92 602	250 111	857 907	76 192	56 301	54

**Trägern**

**Krankenhäuser**

34 103	11 719	20 345	11 049	11 613	4 207	16 211	593	307	4 966	24 766	724	746	55
151 170	59 505	102 087	51 987	67 775	14 832	58 068	3 000	4 288	25 240	126 853	6 510	6 359	56
507 318	227 151	346 512	238 904	251 411	40 916	167 187	13 814	25 914	94 745	390 595	30 434	8 019	57
655 369	268 182	357 181	313 421	257 915	78 765	204 599	57 105	48 998	121 104	422 266	47 493	46 138	58
1 347 960	566 557	826 125	615 361	588 714	138 720	446 065	74 512	79 507	246 055	964 480	85 161	61 262	60

**Krankenhäuser**

28 199	13 025	11 453	15 849	15 783	1 284	18 507	1 434	1 204	4 249	12 864	551	459	61
146 988	66 339	88 890	57 523	53 634	14 479	104 226	7 844	6 557	30 662	101 198	3 091	3 021	62
535 635	231 464	349 805	239 823	265 458	42 701	262 289	18 024	22 342	101 561	343 410	14 825	5 789	63
192 054	79 269	112 004	89 538	86 766	13 468	67 544	9 867	14 289	36 362	104 415	4 514	2 448	64
902 876	390 097	562 152	402 733	421 641	71 932	452 566	37 169	44 392	172 834	561 887	22 981	11 717	65

**Krankenhäuser**

56 011	16 076	18 438	32 786	26 676	6 012	43 422	1 081	1 026	6 074	18 907	3 134	2 276	67
37 142	8 662	14 107	7 080	4 098	2 741	40 933	742	100	3 218	19 765	710	1 510	68
35 617	6 947	9 165	6 929	5 658	1 202	22 148	1 151	687	2 644	12 186	1 459	88	69
24 067	8 824	9 968	9 205	5 958	1 890	9 592	951	1 225	2 589	9 825	980	197	70
-	-	-	-	-	-	-	-	-	-	-	-	-	71
152 837	40 509	51 678	56 000	42 390	11 845	116 095	3 925	3 038	14 525	60 683	6 283	4 071	72

**krankenhäuser**

74 165	33 185	37 887	60 265	55 885	6 235	59 877	1 702	1 910	4 738	26 900	2 459	1 812	73
--------	--------	--------	--------	--------	-------	--------	-------	-------	-------	--------	-------	-------	----

**Krankenhäuser**

**oder psychiatrischen und neurologischen Betten**

93	8	21	18	16	1	10	10	-	9	26	-	255	74
606	32	22	6	1	3	545	16	-	165	113	-	182	75
4 268	156	175	42	7	13	3 125	55	6	962	635	63	289	76
1 994	64	37	44	-	10	1 130	25	7	309	368	7	118	77
6 961	260	255	110	24	27	4 810	106	13	1 445	1 142	70	844	78

**Nachtkliniken**

-	-	-	-	-	-	-	-	-	-	-	-	-	80
---	---	---	---	---	---	---	---	---	---	---	---	---	----

**richtlich:**

**krankenhäuser**

2 816	1 357	1 793	837	-	1 031	2 271	154	1	294	1 791	-	18	81
-------	-------	-------	-----	---	-------	-------	-----	---	-----	-------	---	----	----

**6 Aus dem Krankenhaus entlassene vollstationäre  
noch 6.1 Nach Krankenhaustypen**

**6.1.2 Ins  
Verweil**

Lfd. Nr.	Krankenhaustypen	Kranken- häuser	Entlassene						
			insgesamt	davon mit Hauptdiagnose der					
				001-139	140-239	240-279	280-289	290-319	320-389
<b>Krankenhäuser</b>									
Krankenhäuser mit ... bis unter ... Betten									
01	unter 50	308	13.1	18.1	11.3	13.9	9.8	51.6	7.8
02	50 - 100	301	13.6	16.9	12.3	15.0	11.7	35.2	13.9
03	100 - 150	296	13.7	13.5	12.9	16.2	12.4	35.7	15.5
04	150 - 200	266	12.5	12.5	12.2	14.3	11.0	31.5	12.5
05	200 - 250	240	12.0	11.9	12.4	13.6	11.2	29.6	9.6
06	250 - 300	175	12.7	11.2	12.5	14.3	11.0	35.4	9.2
07	300 - 400	250	12.5	9.9	12.0	12.9	10.9	44.6	9.3
08	400 - 500	186	12.9	10.0	11.7	12.9	11.2	37.1	10.4
09	500 - 600	87	12.2	8.9	11.7	12.6	11.0	45.3	9.0
10	600 - 800	89	12.9	10.1	11.5	12.6	10.7	42.7	10.4
11	800 - 1 000	99	11.8	11.1	11.7	11.4	10.1	36.1	8.7
12	800 und mehr	99	11.8	11.1	11.7	11.4	10.1	36.1	8.7
13	Insgesamt ...	2 297	12.5	10.9	11.9	13.1	10.9	38.0	9.8
<b>Allgemeine</b>									
nach der									
Krankenhäuser mit ... bis unter ... Betten									
14	unter 50	225	10.5	17.4	11.0	13.9	9.8	28.4	7.5
15	50 - 100	267	12.5	16.9	12.3	15.0	11.7	24.9	13.3
16	100 - 150	273	12.7	13.5	12.9	16.1	12.4	23.8	15.0
17	150 - 200	251	11.8	12.4	12.2	14.3	11.0	18.9	11.6
18	200 - 250	224	11.2	11.9	12.4	13.5	11.2	17.6	8.8
19	250 - 300	161	11.6	11.1	12.5	14.2	11.0	21.4	7.9
20	300 - 400	229	11.2	9.9	12.0	12.9	10.9	19.0	8.1
21	400 - 500	170	11.9	9.9	11.7	12.9	11.1	29.1	9.2
22	500 - 600	79	11.0	8.9	11.7	12.5	11.0	25.7	8.2
23	600 - 800	80	11.6	9.7	11.5	12.5	10.7	35.2	9.7
24	800 - 1 000	30	11.1	9.9	11.9	11.8	10.1	25.3	9.1
25	1 000 und mehr	66	11.5	11.4	11.6	11.3	10.1	31.9	8.6
26	Zusammen ...	2 055	11.6	10.9	11.9	13.1	10.9	26.4	9.2
nach der									
27	Geförderte Krankenhäuser	1 711	11.4	10.8	11.8	13.0	10.8	24.2	9.1
28	Teilweise geförderte Krankenhäuser	151	12.6	11.3	12.1	13.5	10.8	37.7	9.0
29	Nicht geförderte Krankenhäuser	193	16.9	22.2	16.8	20.8	20.7	49.0	15.8
nach der									
Hochschul									
30	Zusammen ...	38	10.5	10.6	11.1	9.8	9.7	29.6	8.1
Pfankran									
Krankenhäuser mit ... bis unter ... Betten									
31	unter 100	336	11.5	15.9	10.9	14.1	11.2	20.9	10.2
32	100 - 200	502	12.0	12.9	12.3	14.9	11.5	19.2	13.2
33	200 - 500	774	11.4	10.4	12.1	13.3	11.0	23.7	8.5
34	500 - 1 000	188	11.3	9.5	11.7	12.4	10.7	30.7	9.1
35	1 000 und mehr	32	12.8	12.2	12.6	13.1	10.5	33.4	9.5
36	Zusammen ...	1 832	11.6	10.8	12.0	13.3	11.0	25.8	9.3
Krankenhäuser mit									
Krankenhäuser mit ... bis unter ... Betten									
37	unter 100	89	13.0	41.7	15.3	19.6	14.6	46.2	14.7
38	100 - 200	18	16.5	14.4	17.5	27.0	14.1	34.5	13.1
39	200 - 500	7	21.5	10.7	12.3	15.8	9.2	8.2	21.9
40	500 - 1 000	-	-	-	-	-	-	-	-
41	1 000 und mehr	-	-	-	-	-	-	-	-
42	Zusammen ...	114	15.8	24.7	15.9	22.2	13.3	38.4	15.0
Sonstige Krankenhäuser									
Krankenhäuser mit ... bis unter ... Betten									
43	unter 100	66	18.5	18.7	21.5	19.3	16.5	45.3	34.7
44	100 - 200	-	-	-	-	-	-	-	-
45	100 - 500	5	28.8	42.6	38.8	131.6	399.0	496.9	35.3
46	500 - 1 000	-	-	-	-	-	-	-	-
47	1 000 und mehr	-	-	-	-	-	-	-	-
48	Zusammen ...	71	21.5	20.5	22.0	20.5	35.6	103.5	34.7

\*) Gemäß der 9. Revision der dreistelligen Internationalen Klassifikation der Krankheiten, Verletzungen und Todesursachen (ICD 1979).

**Patienten (einschl. Sterbefälle, ohne Stundenfälle) 1995  
und Krankheitsklassen \*)**

**gesamt  
dauer**

Patienten												Lfd. NR.
Patienten (Krankheitsklassen der ICD/9)												
390-459	460-519	520-579	580-629	630-676	680-709	710-739	740-759	760-779	780-799	800-999	V01-V82	unbe- kannt

**insgesamt**

11.8	9.4	9.2	6.2	7.8	13.8	10.9	10.0	5.6	15.9	13.4	3.5	18.3	01	
14.6	12.7	10.4	6.8	6.5	15.6	13.5	23.2	16.1	8.7	14.0	6.1	18.2	02	
14.9	11.8	10.4	7.5	6.3	13.4	15.2	10.9	11.9	8.4	11.3	5.2	16.9	03	
14.3	10.5	10.6	7.3	6.6	14.4	15.0	9.9	8.6	8.5	11.7	6.7	11.5	04	
14.3	9.7	10.6	7.8	6.6	13.2	14.4	9.7	8.5	8.4	11.1	5.0	20.7	05	
14.0	10.0	10.9	8.9	6.6	14.3	14.4	10.8	10.0	8.4	12.2	7.1	14.5	06	
14.1	9.3	10.4	8.2	6.7	13.0	14.5	9.6	10.8	8.1	11.7	7.6	26.9	07	
13.8	8.9	10.4	8.3	6.5	12.8	15.0	9.5	11.6	8.1	12.0	5.2	10.9	08	
13.5	8.6	10.5	8.9	6.7	11.9	13.3	9.5	13.3	7.4	10.9	5.5	12.4	09	
13.4	9.2	10.4	8.8	6.4	12.8	13.1	9.3	13.0	7.4	10.9	5.3	16.9	10	
.	.	.	.	.	.	.	.	.	.	.	.	.	.	11
12.9	8.9	10.3	8.8	7.0	13.8	13.6	10.0	17.0	7.4	10.8	7.3	13.2	12	
13.8	9.5	10.5	8.3	6.7	13.5	14.2	10.1	12.9	8.0	11.5	6.5	14.6	13	

**Krankenhäuser**

**Bettenzahl**

11.7	9.4	9.2	6.2	7.8	13.8	10.9	9.9	5.6	15.9	13.4	3.5	10.3	14
14.6	12.7	10.4	6.8	6.5	15.6	13.4	19.7	16.1	8.7	13.8	6.1	11.2	15
14.9	11.8	10.4	7.5	6.3	13.4	15.2	10.6	11.9	8.4	11.3	5.2	15.1	16
14.2	10.4	10.6	7.3	6.6	14.4	15.0	9.7	8.6	8.5	11.7	6.7	11.0	17
14.2	9.7	10.6	7.8	6.6	13.2	14.3	9.7	8.5	8.4	11.0	5.0	11.1	18
13.9	10.0	10.8	8.9	6.6	14.2	14.4	9.1	10.0	8.4	12.1	7.1	11.5	19
14.1	9.3	10.4	8.2	6.7	13.0	14.4	9.6	10.8	8.1	11.7	7.6	10.7	20
13.7	8.9	10.4	8.2	6.5	12.8	14.9	9.4	11.6	8.0	11.9	5.2	10.8	21
13.4	8.6	10.5	8.9	6.7	11.9	13.3	9.5	13.3	7.4	10.9	5.5	12.3	22
13.3	9.2	10.4	8.8	6.4	12.8	13.0	9.3	13.0	7.4	10.9	5.3	15.4	23
12.6	8.6	10.2	8.7	6.5	13.3	13.9	9.4	14.8	8.3	11.4	6.0	15.2	24
12.9	8.9	10.3	8.9	7.3	13.9	13.4	10.1	17.8	7.1	10.6	7.5	11.0	25
13.7	9.5	10.5	8.3	6.7	13.5	14.2	9.9	12.9	8.0	11.5	6.5	12.1	26

**Förderung**

13.8	9.5	10.4	8.3	6.6	13.1	14.0	9.9	12.9	7.9	11.2	6.2	11.9	27
12.8	9.2	10.6	8.4	6.8	14.3	14.1	10.1	14.3	7.8	11.2	7.5	15.7	28
13.1	19.2	11.5	7.8	6.8	23.8	17.6	12.2	9.0	18.4	22.1	10.2	14.6	29

**Art**

kliniken													
11.2	7.9	9.6	8.4	7.3	13.0	12.5	9.8	17.8	6.8	9.7	7.6	10.4	30

Krankenhäuser													
14.7	10.7	10.0	6.6	6.9	11.2	12.6	18.6	15.0	9.5	13.7	3.6	9.8	31
14.6	10.9	10.5	7.3	6.5	13.7	15.0	10.1	10.2	8.3	11.4	6.4	13.0	32
14.0	9.4	10.5	8.2	6.6	13.1	14.3	9.4	10.6	8.2	11.4	6.4	10.8	33
13.2	8.8	10.4	8.8	6.6	12.6	13.3	9.3	13.4	7.6	11.0	5.6	14.2	34
14.7	9.9	11.1	9.4	7.2	15.2	14.7	10.8	18.0	7.4	11.6	6.2	22.8	35
13.9	9.6	10.5	8.3	6.6	13.3	14.2	10.0	12.4	8.0	11.4	6.1	13.0	36

**einem Versorgungsvertrag**

9.5	10.5	10.6	6.0	6.7	24.7	13.2	8.1	10.6	12.7	14.0	8.5	16.0	37
13.9	12.6	10.6	7.2	6.9	21.7	17.3	9.5	11.6	26.6	21.2	3.5	18.6	38
23.5	11.6	10.2	13.1	6.3	17.8	24.5	22.4	7.5	15.4	24.2	8.2	15.4	39
-	-	-	-	-	-	-	-	-	-	-	-	-	40
-	-	-	-	-	-	-	-	-	-	-	-	-	41
12.0	11.3	10.5	7.5	6.6	23.5	17.9	11.6	9.1	18.4	21.9	8.1	16.4	42

**(ohne Versorgungsvertrag)**

19.6	66.5	14.9	7.5	7.1	12.5	10.3	3.3	8.5	14.5	15.5	3.8	7.2	43
13.6	209.0	69.2	10.1	-	36.5	23.3	10.8	15.0	53.7	28.8	9.8	115.5	44
-	-	-	-	-	-	-	-	-	-	-	-	-	45
-	-	-	-	-	-	-	-	-	-	-	-	-	46
-	-	-	-	-	-	-	-	-	-	-	-	-	47
17.4	76.5	15.5	7.9	7.1	24.8	15.4	6.2	9.1	15.9	26.3	6.5	9.8	48

## 6 Aus dem Krankenhaus entlassene vollstationäre

## noch 6.1 Nach Krankenhaustypen

6.1.2 Ins  
Verweil

Lfd. Nr.	Krankenhaustypen	Kranken- häuser	Entlassene						
			insgesamt	davon mit Hauptdiagnose der					
				001-139	140-239	240-279	280-289	290-319	320-389
			<b>nach Zahl der</b>						
Krankenhäuser mit ... Fachabteilung(en)									
49	1 Fachabteilung .....	431	17.5	26.1	14.8	18.4	17.0	40.7	15.8
50	2 Fachabteilungen .....	201	14.6	16.3	14.4	15.5	11.8	40.3	18.6
51	3 Fachabteilungen .....	189	13.8	12.0	13.0	14.7	12.3	33.1	13.8
52	4 Fachabteilungen .....	236	12.4	10.5	12.5	13.9	11.4	38.2	10.6
53	5 - 6 Fachabteilungen .....	459	11.2	10.0	11.8	13.4	10.9	24.2	8.7
54	7 und mehr Fachabteilungen .....	539	10.8	9.8	11.6	12.0	10.4	21.7	8.3
			<b>nach</b>						
			<b>Öffentliche</b>						
Krankenhäuser mit ... bis unter ... Betten									
55	unter 100 .....	111	11.8	17.4	11.5	13.5	11.1	13.5	10.4
56	100 - 200 .....	209	11.1	14.2	12.0	13.5	10.8	10.5	9.0
57	200 - 500 .....	359	11.3	10.6	11.8	13.3	10.3	26.5	8.5
58	500 - 1 000 .....	.	.	.	.	.	.	.	.
59	500 und mehr .....	178	11.5	10.5	11.6	12.0	10.4	33.4	8.8
60	Zusammen ...	857	11.4	11.0	11.7	12.6	10.4	28.8	8.7
			<b>Freigemeinnützige</b>						
Krankenhäuser mit ... bis unter ... Betten									
61	unter 100 .....	123	14.2	16.2	13.4	15.6	12.3	22.7	12.4
62	100 - 200 .....	246	12.4	11.6	12.0	14.7	11.7	21.4	14.0
63	200 - 500 .....	402	11.6	10.2	12.1	13.2	11.8	20.5	8.4
64	500 - 1 000 .....	.	.	.	.	.	.	.	.
65	500 und mehr .....	69	10.9	9.2	11.8	11.7	10.7	21.0	8.9
66	Zusammen ...	840	11.6	10.3	12.0	13.2	11.5	20.8	9.5
			<b>Private</b>						
Krankenhäuser mit ... bis unter ... Betten									
67	unter 100 .....	258	10.7	16.9	11.6	15.1	10.5	43.6	10.4
68	100 - 200 .....	69	16.0	16.0	16.3	20.4	17.2	53.3	20.2
69	200 - 500 .....	23	13.5	16.2	16.0	14.9	11.7	22.9	12.3
70	500 - 1 000 .....	8	11.2	10.9	11.7	11.6	9.4	16.0	9.8
71	1 000 und mehr .....	-	-	-	-	-	-	-	-
72	Zusammen ...	358	12.6	14.5	13.4	16.7	12.7	40.0	12.4
			<b>Reine Beleg</b>						
73	Zusammen ...	218	8.0	9.1	10.0	12.7	9.9	14.3	4.7
			<b>Sonstige</b>						
			<b>Krankenhäuser mit ausschließlich psychiatrischen</b>						
Krankenhäuser mit ... bis unter ... Betten									
74	unter 100 .....	80	54.4	146.7	82.5	36.7	8.0	52.7	57.8
75	100 - 200 .....	38	53.1	50.5	50.7	73.4	30.0	54.1	43.7
76	200 - 500 .....	67	56.3	39.9	23.9	31.4	32.8	59.3	40.1
77	500 - 1 000 .....	.	.	.	.	.	.	.	.
78	500 und mehr .....	20	60.2	104.4	41.5	42.4	21.0	62.0	43.5
79	Zusammen ...	205	56.9	68.9	31.2	39.2	27.9	58.9	41.8
			<b>Reine Tages- oder</b>						
80	Zusammen ...	37	-	-	-	-	-	-	-
			<b>nach</b>						
			<b>Bundeswehr</b>						
81	Zusammen ...	9	9.2	8.3	8.2	9.4	7.4	17.5	5.4

\*) Gemäß der 9. Revision der dreistelligen Internationalen Klassifikation der Krankheiten, Verletzungen und Todesursachen (ICD 1979).



**Patienten (einschl. Sterbefälle, ohne Stundenfälle) 1995**

und Krankheitsklassen \*)

gesamt  
dauer

Patienten													Lfd. NR.
Patienten (Krankheitsklassen der ICD/9)													
390-459	460-519	520-579	580-629	630-676	680-709	710-739	740-759	760-779	780-799	800-999	V01-V82	unbe- kannt	

**Fachabteilungen**

18.4	16.9	12.9	8.2	7.0	20.7	17.8	15.7	20.6	9.2	21.4	10.5	13.9	49
14.5	13.2	10.7	7.8	7.1	13.1	16.6	11.1	16.9	7.3	13.2	7.4	15.0	50
14.7	13.1	11.0	8.0	6.4	13.4	15.9	11.4	7.7	10.0	12.2	4.5	13.8	51
14.3	10.2	10.7	7.8	6.5	13.3	13.8	10.6	9.5	9.0	11.4	5.9	11.2	52
14.2	9.1	10.6	7.9	6.5	13.0	12.8	9.1	8.4	8.4	11.3	5.1	10.6	53
13.0	8.7	10.2	8.5	6.7	13.0	13.0	9.4	13.8	7.5	10.7	6.6	12.0	54

**Trägern**

**Krankenhäuser**

14.9	12.8	10.3	7.5	6.2	12.2	12.8	8.9	5.4	9.6	11.9	2.7	10.2	55
14.1	10.9	10.5	7.1	6.6	12.8	13.5	9.7	6.4	8.6	10.7	6.3	11.5	56
13.7	9.3	10.3	8.3	6.5	13.2	13.5	9.1	9.9	7.7	11.2	6.5	9.4	57
13.2	8.8	10.4	8.9	6.8	13.6	13.4	9.8	15.7	7.4	10.7	6.9	12.3	58
13.5	9.3	10.4	8.5	6.6	13.3	13.4	9.7	13.3	7.7	10.9	6.7	11.8	60

**Krankenhäuser**

19.3	12.3	11.4	7.6	7.1	13.1	15.1	28.0	25.9	12.8	18.3	5.0	14.9	61
15.1	11.2	10.5	7.6	6.5	14.8	15.3	10.1	12.7	8.2	12.0	6.6	11.4	62
14.4	9.5	10.7	8.1	6.7	13.1	14.8	9.5	11.5	8.5	12.1	6.3	12.8	63
12.7	9.1	10.5	8.7	6.6	11.9	13.1	9.7	13.2	7.4	11.3	5.6	12.5	64
14.3	9.8	10.7	8.2	6.7	13.2	14.7	10.4	12.6	8.3	12.1	6.2	12.5	66

**Krankenhäuser**

10.4	10.6	9.2	5.8	7.0	17.7	11.5	6.3	4.6	8.4	13.1	5.5	10.1	67
13.7	10.5	10.3	7.4	5.7	16.5	16.9	12.0	11.2	9.0	14.4	5.6	23.0	68
11.3	10.4	11.0	8.8	6.0	18.5	18.6	13.2	6.0	12.7	16.0	5.0	21.9	69
13.3	8.0	10.3	8.1	6.2	13.7	15.4	9.1	14.2	6.8	12.3	5.9	9.9	70
-	-	-	-	-	-	-	-	-	-	-	-	-	71
11.9	10.0	10.0	6.7	6.7	16.8	15.1	10.1	9.0	9.1	14.0	5.4	15.2	72

**krankenhäuser**

8.7	7.0	8.2	6.0	6.7	9.8	9.7	6.4	4.4	10.2	10.5	3.7	7.1	73
-----	-----	-----	-----	-----	-----	-----	-----	-----	------	------	-----	-----	----

**Krankenhäuser**

oder psychiatrischen und neurologischen Betten

86.4	235.6	27.6	34.7	11.6	1.0	480.9	778.8	-	21.3	302.6	-	120.8	74
36.0	123.2	40.5	24.3	78.0	60.3	21.3	165.7	-	24.0	56.3	-	86.7	75
29.4	27.0	42.1	83.3	19.6	12.5	21.7	181.0	14.7	16.0	48.0	4.3	336.7	76
36.0	139.7	19.6	28.1	-	46.5	20.4	16.9	13.6	13.5	22.2	7.0	521.1	77
32.6	73.0	37.5	50.1	16.7	30.0	22.3	196.4	14.1	18.4	46.3	4.6	243.1	79

**Nachtkliniken**

-	-	-	-	-	-	-	-	-	-	-	-	-	80
---	---	---	---	---	---	---	---	---	---	---	---	---	----

**richtlich:**

**krankenhäuser**

11.5	6.6	8.7	7.1	-	10.8	12.3	7.1	1.0	6.6	11.8	-	7.8	81
------	-----	-----	-----	---	------	------	-----	-----	-----	------	---	-----	----



**Patienten (einschl. Sterbefälle, ohne Stundenfälle) 1995**

**und Krankheitsklassen \*)**

lich  
zahl

Patienten (Krankheitsklassen der ICD/9)													Lfd. NR.
390-459	460-519	520-579	580-629	630-676	680-709	710-739	740-759	760-779	780-799	800-999	V01-V82	unbe- kannt	

**Insgesamt**

11 551	5 842	6 029	3 046	-	1 279	11 026	326	142	1 311	6 394	180	544	01
37 987	15 402	19 427	7 449	-	3 843	23 728	1 103	1 186	7 082	20 814	479	766	02
65 759	30 095	42 566	11 209	-	6 511	41 101	2 773	2 872	13 745	51 696	590	2 400	03
93 649	42 951	60 235	19 420	-	10 184	49 066	3 538	3 068	15 679	75 404	3 462	2 533	04
105 648	51 778	77 239	27 538	-	9 989	42 013	2 639	3 649	19 897	81 282	1 399	864	05
102 771	47 080	61 127	25 067	-	8 326	35 789	2 734	3 890	16 848	71 054	2 743	912	06
166 862	82 621	112 830	47 200	-	15 345	73 356	6 805	9 569	29 775	126 929	6 228	1 922	07
169 511	69 636	96 198	49 821	-	12 755	59 830	6 397	9 067	25 480	111 876	3 892	2 825	08
104 453	49 425	59 625	34 052	-	7 690	30 880	4 516	7 591	17 716	62 838	2 163	3 508	09
126 891	51 435	69 079	42 814	-	10 148	36 793	6 111	9 668	20 723	77 889	2 540	2 995	10
269 485	100 397	116 856	95 239	-	30 317	70 820	28 933	17 556	40 300	158 701	13 771	14 982	11
1 254 567	546 662	721 211	362 855	-	116 387	474 402	65 875	68 258	208 556	844 877	37 447	34 249	12

**Krankenhäuser**

**Bettenzahl**

11 532	5 838	6 023	3 035	-	1 279	11 025	324	142	1 311	6 391	180	445	14
37 978	15 401	19 423	7 448	-	3 843	23 722	1 101	1 186	7 079	20 806	479	756	15
65 707	30 093	42 558	11 206	-	6 511	41 092	2 770	2 872	13 736	51 679	590	2 352	16
93 402	42 941	60 226	19 420	-	10 182	48 790	3 530	3 068	15 615	75 353	3 462	2 486	17
105 185	51 743	77 164	27 531	-	9 987	41 829	2 633	3 649	19 819	81 208	1 375	866	18
102 232	47 050	61 117	25 061	-	8 324	35 537	2 718	3 889	16 789	70 981	2 743	901	19
166 408	82 615	112 821	47 197	-	15 344	72 982	6 797	9 569	29 684	126 845	6 224	1 892	20
168 807	69 623	96 186	49 813	-	12 755	59 116	6 392	9 064	25 247	111 716	3 883	2 816	21
104 062	49 416	59 620	34 049	-	7 689	30 453	4 513	7 589	17 662	62 796	2 163	3 473	22
126 422	51 419	69 072	42 811	-	10 148	36 730	6 102	9 668	20 637	77 811	2 533	2 978	23
75 066	27 687	29 628	26 958	-	5 517	18 009	3 376	4 610	9 074	40 986	1 676	3 274	24
194 235	72 704	87 224	68 248	-	24 793	52 686	25 556	12 943	31 217	117 616	12 095	11 685	25
1 251 036	546 530	721 062	362 777	-	116 372	471 971	65 812	68 249	207 870	844 188	37 403	33 754	26

**Förderung**

1 110 737	505 224	662 792	331 708	-	105 140	420 334	60 110	64 074	193 806	756 299	31 230	31 849	27
112 917	37 674	52 774	28 212	-	8 517	33 279	5 217	4 036	12 254	68 402	4 070	1 429	28
27 382	3 632	5 496	2 857	-	2 715	18 358	485	139	1 810	19 487	2 103	476	29

**Art**

<b>kliniken</b>	113 370	37 060	45 939	36 757	-	14 696	32 110	18 989	6 955	17 366	65 109	10 299	11 021	30
-----------------	---------	--------	--------	--------	---	--------	--------	--------	-------	--------	--------	--------	--------	----

**kenhäuser**

36 884	19 282	22 851	9 354	-	3 809	28 201	1 311	1 262	7 467	25 365	331	857	31
150 260	72 137	101 282	30 237	-	16 145	86 185	6 046	5 934	29 190	125 932	3 922	4 757	32
535 497	250 095	345 900	148 286	-	45 731	203 465	18 397	26 105	91 283	379 071	13 238	6 262	33
303 978	127 183	157 324	103 060	-	23 066	84 545	13 606	21 732	46 944	179 760	6 113	9 718	34
87 259	37 574	43 224	32 312	-	10 701	21 943	7 033	6 124	14 447	55 504	2 423	699	35
1 113 878	506 271	670 581	323 249	-	99 452	424 339	46 393	61 157	189 331	765 632	26 027	22 293	36

**einem Versorgungsvertrag**

9 274	1 708	1 941	862	-	1 254	5 227	88	63	238	1 400	200	249	37
6 236	885	1 501	386	-	548	3 637	194	6	159	1 100	51	77	38
2 279	327	436	945	-	188	4 196	56	65	60	8 249	133	11	39
-	-	-	-	-	-	-	-	-	-	-	-	-	40
-	-	-	-	-	-	-	-	-	-	-	-	-	41
17 789	2 920	3 878	2 193	-	1 990	13 120	338	134	457	10 749	384	337	42

**(ohne Versorgungsvertrag)**

3 352	249	654	267	-	59	1 319	26	3	685	432	128	95	43
2 647	30	10	311	-	175	1 083	66	-	31	2 266	565	8	44
-	-	-	-	-	-	-	-	-	-	-	-	-	45
-	-	-	-	-	-	-	-	-	-	-	-	-	46
-	-	-	-	-	-	-	-	-	-	-	-	-	47
5 999	279	664	578	-	234	2 402	92	3	716	2 698	693	103	48

**6 Aus dem Krankenhaus entlassene vollstationäre**

**noch 6.2 Nach Krankhaustypen**

**6.2.1 Männ  
An**

Lfd. Nr.	Krankhaustypen	Kranken- häuser	Entlassene						
			insgesamt	davon mit Hauptdiagnose der					
				001-139	140-239	240-279	280-289	290-319	320-389
<b>nach Zahl der</b>									
<b>Öffentliche</b>									
	Krankenhäuser mit ... Fachabteilung(en)								
49	1 Fachabteilung .....	414	271 439	6 099	24 471	10 206	602	7 922	21 080
50	2 Fachabteilungen .....	186	241 817	5 568	21 258	4 675	1 204	13 485	6 764
51	3 Fachabteilungen .....	189	306 022	4 719	23 148	7 086	1 514	19 462	8 644
52	4 Fachabteilungen .....	236	456 070	8 673	30 281	13 214	2 569	25 968	15 093
53	5 - 6 Fachabteilungen .....	459	1 254 003	22 858	94 195	29 164	7 135	59 582	55 207
54	7 und mehr Fachabteilungen .....	539	3 878 037	93 183	522 259	84 975	22 375	133 668	272 058
<b>nach</b>									
<b>Öffentliche</b>									
	Krankenhäuser mit ... bis unter ... Betten								
55	unter 100 .....	111	73 327	2 390	4 536	1 943	378	3 485	2 161
56	100 - 200 .....	209	350 558	6 576	23 371	8 424	2 233	11 620	10 077
57	200 - 500 .....	359	1 315 942	28 589	116 511	28 430	7 455	62 948	55 470
58	500 - 1 000 .....	.	.	.	.	.	.	.	.
59	500 und mehr .....	178	2 089 290	51 535	334 056	44 545	12 723	84 852	173 872
60	Zusammen ...	857	3 829 117	89 090	478 474	83 342	22 789	162 905	241 580
<b>Freigemeinnützige</b>									
	Krankenhäuser mit ... bis unter ... Betten								
61	unter 100 .....	115	63 721	1 079	4 050	2 058	355	4 245	7 904
62	100 - 200 .....	246	371 482	8 503	23 953	10 003	1 941	15 201	13 229
63	200 - 500 .....	402	1 323 453	26 377	115 876	32 509	6 619	53 944	63 120
64	500 - 1 000 .....	.	.	.	.	.	.	.	.
65	500 und mehr .....	69	511 197	12 663	68 287	11 392	2 832	15 845	33 068
66	Zusammen ...	832	2 269 853	48 622	212 166	55 962	11 747	89 235	117 321
<b>Private</b>									
	Krankenhäuser mit ... bis unter ... Betten								
67	unter 100 .....	234	108 433	748	8 208	2 289	196	2 355	10 354
68	100 - 200 .....	69	79 880	742	5 363	4 146	250	2 820	3 827
69	200 - 500 .....	23	65 406	692	4 982	2 638	155	1 534	2 995
70	500 - 1 000 .....	8	54 699	1 206	6 419	943	262	1 238	2 769
71	1 000 und mehr .....	-	-	-	-	-	-	-	-
72	Zusammen ...	334	308 418	3 388	24 972	10 016	863	7 947	19 945
<b>Reine Beleg</b>									
73	Zusammen ...	196	157 004	1 114	8 738	2 002	432	1 891	15 014
<b>Sonstige</b>									
<b>Krankenhäuser mit ausschließlich psychiatrischen</b>									
	Krankenhäuser mit ... bis unter ... Betten								
74	unter 100 .....	78	13 057	4	18	5	2	12 504	335
75	100 - 200 .....	38	20 498	12	36	21	4	18 859	701
76	200 - 500 .....	66	86 101	103	547	114	11	74 917	5 360
77	500 - 1 000 .....	.	.	.	.	.	.	.	.
78	500 und mehr .....	20	51 394	84	182	51	14	46 873	1 971
79	Zusammen ...	202	171 050	203	783	191	31	153 153	8 367
<b>Reine Tages- oder</b>									
80	Zusammen ...	37	-	-	-	-	-	-	-
<b>nach</b>									
<b>Bundeswehr</b>									
81	Zusammen ...	9	12 826	441	3 142	388	20	129	1 056

\*) Gemäß der 9. Revision der dreistelligen Internationalen Klassifikation der Krankheiten, Verletzungen und Todesursachen (ICD 1979).

**Patienten (einschl. Sterbefälle, ohne Stundenfälle) 1995**

und Krankheitsklassen \*)

lich  
zahl

Patienten													Lfd. NR.
Patienten (Krankheitsklassen der ICD/9)													
390-459	460-519	520-579	580-629	630-676	680-709	710-739	740-759	760-779	780-799	800-999	V01-V82	unbe- kannt	

**Fachabteilungen**

42 591	23 655	10 284	6 270	-	5 242	62 001	2 947	1 093	12 824	28 941	4 234	977	49
55 835	21 693	23 674	5 800	-	3 477	27 098	2 691	2 789	11 200	31 684	1 133	1 789	50
71 770	16 491	39 750	12 168	-	5 546	36 785	1 956	1 149	9 340	44 001	1 071	1 422	51
90 057	38 669	64 309	18 662	-	9 544	35 672	3 035	3 571	14 330	78 641	1 891	1 891	52
239 933	124 011	179 110	66 098	-	23 114	94 500	7 447	9 868	42 021	192 432	4 506	2 822	53
750 850	322 011	403 935	253 779	-	69 449	215 915	47 736	49 779	118 155	468 489	24 568	24 853	54

**Trägern**

**Krankenhäuser**

14 501	6 110	10 403	3 020	-	2 011	7 528	283	161	2 184	11 834	62	337	55
70 471	32 385	51 519	11 235	-	7 838	27 779	1 500	2 342	12 177	65 329	2 889	2 793	56
252 715	124 725	173 455	72 127	-	22 786	80 503	8 014	13 877	44 334	211 474	8 880	3 649	57
379 028	152 784	185 086	135 457	-	39 946	100 285	33 277	26 510	59 624	239 008	16 589	20 113	58
716 715	316 004	420 463	221 839	-	72 581	216 095	43 074	42 890	118 319	527 645	28 420	26 892	59

**Krankenhäuser**

11 131	6 716	5 453	2 738	-	571	7 756	735	661	2 318	5 563	210	178	61
69 714	36 082	44 339	17 384	-	7 491	45 430	4 455	3 552	15 628	52 091	964	1 522	62
268 060	122 499	169 352	75 205	-	23 025	118 789	9 947	11 925	45 894	172 779	4 938	2 595	63
106 448	43 394	55 646	32 870	-	7 274	33 077	5 765	7 630	17 621	54 510	1 686	1 189	64
455 353	208 691	274 790	128 197	-	38 361	205 052	20 902	23 768	81 461	284 943	7 798	5 484	65

**Krankenhäuser**

23 878	8 413	9 590	4 725	-	2 540	19 463	407	506	3 888	9 800	387	686	67
18 924	4 567	6 926	2 007	-	1 364	16 673	345	46	1 546	9 612	199	523	68
21 857	3 807	4 481	2 270	-	599	10 172	579	369	1 311	6 497	407	61	69
14 309	5 048	4 812	3 739	-	927	4 516	505	670	1 345	5 691	192	108	70
-	-	-	-	-	-	-	-	-	-	-	-	-	71
78 968	21 835	25 809	12 741	-	5 430	50 824	1 836	1 591	8 090	31 600	1 185	1 378	72

**Krankenhäuser**

32 815	16 999	20 181	9 553	-	3 104	27 690	758	981	1 763	13 161	324	484	73
--------	--------	--------	-------	---	-------	--------	-----	-----	-------	--------	-----	-----	----

**Krankenhäuser**

oder psychiatrischen und neurologischen Betten

28	5	10	12	-	-	7	4	-	3	11	-	109	74
299	12	17	3	-	2	285	11	-	73	68	-	95	75
2 160	84	106	24	-	5	1 524	35	4	461	391	37	218	76
1 044	31	16	39	-	8	615	13	5	149	219	7	73	77
3 531	132	149	78	-	15	2 431	63	9	686	689	44	495	78

**Nachtkliniken**

-	-	-	-	-	-	-	-	-	-	-	-	-	80
---	---	---	---	---	---	---	---	---	---	---	---	---	----

**richtlich:**

**Krankenhäuser**

1 789	870	1 102	650	-	537	1 223	94	-	174	1 202	-	9	81
-------	-----	-------	-----	---	-----	-------	----	---	-----	-------	---	---	----

**6 Aus dem Krankenhaus entlassene vollstationäre**

**noch 6.2 Nach Krankenhaustypen**

**6.2.2 Männ  
Verweil**

Lfd. Nr.	Krankenhaustypen	Kranken- häuser	Entlassene						
			insgesamt	davon mit Hauptdiagnose der					
				001-139	140-239	240-279	280-289	290-319	320-389
<b>Krankenhäuser</b>									
01	Krankenhäuser mit ... bis unter ... Betten								
02	unter 50 .....	281	13.8	26.0	11.2	14.5	6.8	44.4	8.2
03	50 - 100 .....	294	13.6	18.2	12.4	14.4	10.4	29.5	16.7
04	100 - 150 .....	296	13.0	14.8	12.6	15.7	10.8	33.2	15.4
05	150 - 200 .....	266	12.4	12.8	12.6	14.2	10.1	29.8	12.6
06	200 - 250 .....	240	12.0	12.7	12.7	13.5	9.8	27.0	9.8
07	250 - 300 .....	175	12.8	11.4	12.5	14.3	9.8	34.5	10.0
08	300 - 400 .....	249	12.8	10.1	12.3	13.0	10.0	43.4	10.1
09	400 - 500 .....	186	13.4	10.2	12.2	13.4	10.5	36.6	11.4
10	500 - 600 .....	87	12.5	8.9	11.9	12.7	10.0	45.7	9.6
11	600 - 800 .....	89	13.1	9.8	12.0	12.8	10.1	39.6	11.2
12	800 - 1 000 .....	.	.	.	.	.	.	.	.
13	800 und mehr .....	99	11.7	11.5	11.9	11.7	9.6	33.5	9.0
13	Insgesamt ...	2 262	12.6	11.3	12.2	13.2	10.0	36.2	10.3
<b>Allgemeine</b>									
<b>nach der</b>									
14	Krankenhäuser mit ... bis unter ... Betten								
15	unter 50 .....	199	10.5	25.5	10.7	14.4	6.8	25.0	8.0
16	50 - 100 .....	261	12.3	18.2	12.4	14.4	10.4	17.4	15.8
17	100 - 150 .....	273	11.9	14.8	12.6	15.5	10.8	18.4	15.0
18	150 - 200 .....	251	11.4	12.8	12.5	14.2	10.1	16.0	11.3
19	200 - 250 .....	224	11.1	12.7	12.7	13.4	9.8	15.2	8.6
20	250 - 300 .....	161	11.4	11.4	12.5	14.2	9.8	19.0	8.2
21	300 - 400 .....	229	11.0	10.1	12.3	13.0	10.0	16.2	8.3
22	400 - 500 .....	170	12.1	10.0	12.1	13.3	10.3	27.9	9.8
23	500 - 600 .....	79	10.8	8.9	11.9	12.6	10.0	23.1	8.5
24	600 - 800 .....	80	11.8	9.6	12.0	12.7	10.0	32.9	10.2
25	800 - 1 000 .....	30	10.9	10.1	12.1	11.9	10.0	21.1	9.4
25	1 000 und mehr .....	66	11.4	11.8	11.9	11.6	9.5	29.0	8.7
26	Zusammen ...	2 023	11.4	11.2	12.1	13.2	9.9	23.7	9.5
<b>nach der</b>									
27	Geförderte Krankenhäuser .....	1 698	11.2	11.1	12.1	13.1	9.9	21.4	9.4
28	Teilweise geförderte Krankenhäuser .....	149	12.7	11.0	12.3	13.5	9.7	36.1	9.7
29	Nicht geförderte Krankenhäuser .....	176	16.3	29.3	16.2	17.3	26.5	41.6	17.1
<b>nach der</b>									
<b>Hochschul</b>									
30	Zusammen ...	38	10.5	10.9	11.4	10.2	9.4	25.9	8.2
<b>Plankran</b>									
31	Krankenhäuser mit ... bis unter ... Betten								
32	unter 100 .....	320	11.6	17.0	11.3	13.9	9.6	15.8	12.3
33	100 - 200 .....	502	11.5	13.7	12.5	14.8	10.3	15.7	12.9
34	200 - 500 .....	774	11.3	10.7	12.4	13.4	10.0	21.7	8.8
35	500 - 1 000 .....	188	11.3	9.4	12.0	12.6	10.0	28.0	9.4
35	1 000 und mehr .....	32	12.6	12.8	12.7	13.3	9.7	30.9	9.8
36	Zusammen ...	1 816	11.5	11.2	12.3	13.5	10.0	23.3	9.7
<b>Krankenhäuser mit</b>									
37	Krankenhäuser mit ... bis unter ... Betten								
38	unter 100 .....	83	13.4	69.6	15.3	19.4	17.6	44.4	15.6
39	100 - 200 .....	18	13.9	12.8	16.1	18.6	13.9	28.9	13.9
40	200 - 500 .....	7	21.6	11.2	14.3	15.7	7.6	7.9	22.6
41	500 - 1 000 .....	-	-	-	-	-	-	-	-
41	1 000 und mehr .....	-	-	-	-	-	-	-	-
42	Zusammen ...	108	15.9	34.8	15.5	18.8	13.3	32.2	16.2
<b>Sonstige Krankenhäuser</b>									
43	Krankenhäuser mit ... bis unter ... Betten								
44	unter 100 .....	56	13.0	21.7	19.3	15.1	12.6	31.6	29.6
45	100 - 200 .....	.	.	.	.	.	.	.	.
46	100 - 500 .....	5	23.4	14.2	23.8	34.0	-	360.6	42.5
47	500 - 1 000 .....	-	-	-	-	-	-	-	-
47	1 000 und mehr .....	-	-	-	-	-	-	-	-
48	Zusammen ...	61	17.4	20.8	19.4	15.2	12.6	78.5	.9

\*) Gemäß der 9. Revision der dreistelligen Internationalen Klassifikation der Krankheiten, Verletzungen und Todesursachen (ICD 1979).

**Patienten (einschl. Sterbefälle, ohne Stundenfälle) 1995  
und Krankheitsklassen \*)**

lich  
dauer

Patienten													Lfd. NR.
Patienten (Krankheitsklassen der ICD/9)													
390-459	460-519	520-579	580-629	630-676	680-709	710-739	740-759	760-779	780-799	800-999	V01-V82	unbe- kannt	

**Insgesamt**

12.6	8.2	8.8	7.8	-	11.9	8.9	7.6	4.9	6.5	10.9	4.3	17.6	01
13.6	11.4	9.9	8.8	-	14.0	11.4	23.9	8.3	6.8	11.6	6.6	19.3	02
13.4	11.8	10.0	8.3	-	12.1	13.1	10.2	12.0	6.9	9.0	7.2	14.8	03
13.2	10.3	10.3	8.1	-	13.0	13.1	9.4	8.6	7.7	9.8	7.7	11.8	04
13.5	9.6	10.3	8.7	-	11.8	12.3	9.4	8.3	7.4	9.1	6.7	32.6	05
12.9	9.9	10.5	10.6	-	12.9	12.4	11.2	9.6	7.6	10.1	9.2	14.2	06
13.1	9.2	10.2	8.9	-	11.9	12.6	8.8	10.5	7.5	10.0	9.5	47.2	07
12.8	8.8	10.2	9.0	-	11.8	13.3	8.9	11.4	7.7	10.5	6.7	10.8	08
12.3	8.4	10.2	9.6	-	11.2	11.9	8.8	13.2	6.8	9.3	6.3	12.5	09
12.5	9.0	10.2	9.6	-	12.2	11.5	8.5	12.6	7.0	9.8	6.1	17.7	10
11.8	8.6	10.2	9.1	-	13.5	12.4	9.7	16.7	6.9	10.0	8.1	14.3	11
12.7	9.3	10.2	9.2	-	12.5	12.4	9.6	12.6	7.2	9.9	7.9	16.4	12

**Krankenhäuser**

**Bettenzahl**

12.4	8.2	8.8	7.7	-	11.9	8.9	7.5	4.9	6.5	10.9	4.3	12.0	14
13.5	11.4	9.9	8.8	-	14.0	11.2	22.3	8.3	6.8	11.4	6.6	11.4	15
13.4	11.7	10.0	8.3	-	12.1	13.1	10.2	12.0	6.9	9.0	7.2	14.0	16
13.1	10.3	10.3	8.1	-	13.0	13.1	9.2	8.6	7.7	9.8	7.7	11.4	17
13.4	9.6	10.3	8.7	-	11.8	12.3	9.4	8.3	7.4	9.1	6.8	12.0	18
12.8	9.9	10.5	10.6	-	12.9	12.4	8.3	9.6	7.6	10.0	9.2	11.9	19
13.1	9.1	10.2	8.9	-	11.9	12.6	8.8	10.5	7.5	10.0	9.5	11.2	20
12.7	8.8	10.1	9.0	-	11.8	13.2	8.9	11.4	7.6	10.5	6.6	10.7	21
12.2	8.4	10.2	9.6	-	11.2	11.8	8.8	13.2	6.8	9.3	6.9	12.3	22
12.5	9.0	10.2	9.6	-	12.2	11.4	8.5	12.6	7.0	9.8	6.1	15.2	23
11.4	8.6	10.1	9.1	-	12.8	12.3	8.9	14.5	7.3	10.2	7.1	15.4	24
11.9	8.6	10.2	9.1	-	13.6	12.3	9.8	17.5	6.7	9.9	8.3	11.6	25
12.6	9.3	10.2	9.2	-	12.5	12.4	9.5	12.6	7.2	9.9	7.9	12.4	26

**Förderung**

12.7	9.3	10.2	9.1	-	12.1	12.3	9.5	12.5	7.2	9.5	7.5	12.3	27
11.9	9.0	10.3	9.4	-	13.4	12.2	9.5	13.8	7.5	10.0	8.2	14.1	28
11.8	13.1	9.9	10.9	-	24.3	15.5	9.5	8.0	9.3	22.0	13.6	15.4	29

**Art**

**kliniken**

10.8	7.9	9.6	8.9	-	12.8	11.6	9.6	17.4	6.4	9.5	8.5	11.0	30
------	-----	-----	-----	---	------	------	-----	------	-----	-----	-----	------	----

**krankenhäuser**

14.1	10.4	9.7	8.6	-	10.1	10.6	20.2	8.0	6.7	11.4	5.1	11.1	31
13.4	10.8	10.1	8.2	-	12.4	13.0	9.6	10.3	7.2	9.4	7.7	12.6	32
13.0	9.3	10.3	9.2	-	11.9	12.4	8.8	10.4	7.5	9.5	8.4	11.1	33
12.1	8.7	10.2	9.5	-	12.0	11.7	8.6	13.1	7.0	9.7	6.5	14.3	34
13.3	9.4	10.9	9.4	-	14.7	13.3	10.3	17.8	7.1	10.3	6.5	21.2	35
12.8	9.4	10.3	9.2	-	12.2	12.3	9.4	12.0	7.3	9.7	7.6	13.1	36

**einem Versorgungsvertrag**

11.4	10.9	8.7	7.4	-	23.6	10.4	4.6	8.1	10.5	10.2	8.0	13.4	37
10.8	8.9	9.3	7.8	-	20.3	16.2	9.1	13.7	28.5	15.3	3.1	17.8	38
24.7	11.6	10.3	16.9	-	17.7	21.5	18.9	7.1	22.7	23.9	10.0	15.8	39
-	-	-	-	-	-	-	-	-	-	-	-	-	40
-	-	-	-	-	-	-	-	-	-	-	-	-	41
12.9	10.4	9.1	11.6	-	22.1	15.6	9.6	7.9	18.4	21.2	8.0	14.5	42

**(ohne Versorgungsvertrag)**

9.3	16.4	11.3	8.5	-	12.4	8.0	4.6	8.7	6.3	10.4	4.9	12.2	43
8.7	185.0	76.1	5.5	-	40.4	22.4	9.4	-	24.3	30.5	10.3	74.8	44
-	-	-	-	-	-	-	-	-	-	-	-	-	45
-	-	-	-	-	-	-	-	-	-	-	-	-	46
-	-	-	-	-	-	-	-	-	-	-	-	-	47
9.0	34.7	12.2	6.9	-	33.4	14.5	8.0	8.7	7.0	27.3	9.4	17.1	48

**6 Aus dem Krankenhaus entlassene vollstationäre  
noch 6.2 Nach Krankenhaustypen  
6.2.2 Männ  
Verweil**

Lfd. Nr.	Krankenhaustypen	Kranken- häuser	Entlassene						
			insgesamt	davon mit Hauptdiagnose der					
				001-139	140-239	240-279	280-289	290-319	320-389
			<b>nach Zahl der</b>						
Krankenhäuser mit ... Fachabteilung(en)									
49	1 Fachabteilung .....	414	16.3	29.5	14.0	17.6	15.6	29.4	17.6
50	2 Fachabteilungen .....	186	13.8	18.0	14.2	14.3	10.5	37.5	18.6
51	3 Fachabteilungen .....	189	13.3	11.8	13.6	14.7	10.3	30.5	13.6
52	4 Fachabteilungen .....	236	12.6	10.3	12.6	13.8	9.7	37.2	11.3
53	5 - 6 Fachabteilungen .....	459	11.2	9.8	12.0	13.5	9.9	22.6	9.0
54	7 und mehr Fachabteilungen .....	539	10.7	10.0	11.9	12.2	9.8	18.8	8.5
			<b>nach</b>						
			<b>Öffentliche</b>						
Krankenhäuser mit ... bis unter ... Betten									
55	unter 100 .....	111	11.5	19.9	11.3	13.4	9.3	13.4	9.3
56	100 - 200 .....	209	10.9	16.0	12.1	13.2	9.7	10.4	8.4
57	200 - 500 .....	359	11.5	11.1	12.1	13.4	9.3	25.5	8.8
58	500 - 1 000 .....	.	.	.	.	.	.	.	.
59	500 und mehr .....	178	11.5	10.8	11.9	12.1	9.8	30.4	9.0
60	Zusammen ...	857	11.4	11.5	12.0	12.7	9.6	26.7	8.9
			<b>Freigemeinnützige</b>						
Krankenhäuser mit ... bis unter ... Betten									
61	unter 100 .....	115	14.5	17.6	13.0	14.8	10.9	18.7	16.1
62	100 - 200 .....	246	11.8	11.7	12.4	14.0	9.9	17.5	14.4
63	200 - 500 .....	402	11.3	10.2	12.5	13.3	10.8	17.4	8.7
64	500 - 1 000 .....	.	.	.	.	.	.	.	.
65	500 und mehr .....	69	10.7	9.1	12.0	11.9	9.8	18.5	9.3
66	Zusammen ...	832	11.3	10.3	12.3	13.2	10.4	17.7	10.0
			<b>Private</b>						
Krankenhäuser mit ... bis unter ... Betten									
67	unter 100 .....	234	10.6	19.1	12.3	14.9	9.0	28.7	11.4
68	100 - 200 .....	69	14.4	16.7	15.5	20.1	20.3	41.9	20.3
69	200 - 500 .....	23	12.8	17.4	14.6	14.4	10.2	15.3	13.4
70	500 - 1 000 .....	8	11.6	11.7	12.9	13.7	8.6	14.6	11.1
71	1 000 und mehr .....	-	-	-	-	-	-	-	-
72	Zusammen ...	334	12.2	15.6	13.6	16.8	12.4	28.6	13.4
			<b>Reine Beleg</b>						
73	Zusammen ...	196	7.7	8.0	10.2	12.7	8.3	12.5	4.8
			<b>Sonstige</b>						
			<b>Krankenhäuser mit ausschließlich psychiatrischen</b>						
Krankenhäuser mit ... bis unter ... Betten									
74	unter 100 .....	78	48.4	127.3	82.1	45.8	8.0	46.7	57.9
75	100 - 200 .....	38	52.6	41.2	38.9	108.0	40.0	53.7	47.1
76	200 - 500 .....	66	57.3	47.6	19.6	29.9	80.5	59.1	47.3
77	500 - 1 000 .....	.	.	.	.	.	.	.	.
78	500 und mehr .....	20	58.4	66.0	33.7	49.5	18.3	59.5	52.6
79	Zusammen ...	202	56.4	56.0	25.2	44.2	42.5	57.6	49.0
			<b>Reine Tages- oder</b>						
80	Zusammen ...	37	-	-	-	-	-	-	-
			<b>nach</b>						
			<b>Bundeswehr</b>						
81	Zusammen ...	9	9.2	8.1	8.2	10.2	9.3	16.7	6.5

\*) Gemäß der 9. Revision der dreistelligen Internationalen Klassifikation der Krankheiten, Verletzungen und Todesursachen (ICD 1979).



**Patienten (einschl. Sterbefälle, ohne Stundenfälle) 1995  
und Krankheitsklassen \*)**

**lich  
dauer**

Patienten													Lfd. NR.
Patienten (Krankheitsklassen der ICD/9)													
390-459	460-519	520-579	580-629	630-676	680-709	710-739	740-759	760-779	780-799	800-999	V01-V82	unbe- kannt	
<b>Fachabteilungen</b>													
16.3	15.8	11.6	11.2	-	20.7	15.8	16.1	12.7	5.9	19.1	11.6	14.7	49
12.8	12.3	10.2	9.0	-	11.6	14.4	10.2	16.7	5.7	10.5	8.3	14.3	50
13.6	12.6	10.7	9.0	-	12.1	13.8	10.8	7.4	9.1	9.9	5.1	13.5	51
13.1	10.0	10.3	10.2	-	12.0	11.9	10.9	9.2	8.6	9.6	7.8	11.5	52
13.4	8.9	10.3	8.9	-	11.6	11.1	8.7	8.2	7.7	9.4	6.2	10.7	53
12.0	8.5	10.1	9.1	-	12.4	11.6	9.0	13.5	7.0	9.4	7.7	12.4	54
<b>Trägern</b>													
<b>Krankenhäuser</b>													
14.0	12.6	9.9	8.9	-	10.6	10.6	8.0	4.3	8.8	9.1	5.2	9.8	55
13.3	10.9	10.3	8.1	-	11.6	11.7	9.3	6.3	7.7	8.8	7.7	11.4	56
12.9	9.2	10.1	9.5	-	12.1	12.0	8.4	9.7	7.3	9.8	8.7	9.7	57
12.1	8.6	10.2	9.4	-	13.2	12.0	9.5	15.3	6.9	9.7	7.8	12.8	58
12.6	9.2	10.2	9.3	-	12.6	11.9	9.3	13.0	7.2	9.6	8.1	12.2	59
<b>Krankenhäuser</b>													
19.3	10.7	10.6	9.1	-	10.9	12.7	30.4	11.8	6.6	15.5	5.5	16.3	61
13.4	10.9	10.0	8.3	-	13.4	13.3	9.6	12.8	7.0	9.9	7.4	12.0	62
13.2	9.3	10.4	8.8	-	11.9	12.8	8.9	11.3	7.7	9.9	7.9	13.0	63
11.7	8.9	10.1	9.3	-	11.0	11.5	8.7	12.8	6.8	9.7	5.9	12.5	64
13.0	9.5	10.3	8.9	-	12.0	12.7	9.8	12.0	7.3	10.0	7.4	12.7	65
<b>Krankenhäuser</b>													
10.0	8.9	8.8	7.8	-	16.3	9.5	6.0	4.1	5.6	11.5	6.3	11.4	67
11.9	10.0	9.9	7.9	-	14.7	15.1	11.6	13.6	7.6	11.8	7.5	22.0	68
10.7	10.3	10.5	10.9	-	15.9	16.5	12.2	5.2	11.0	14.8	6.1	22.7	69
12.8	8.0	10.4	8.5	-	14.0	14.2	8.1	14.4	6.6	11.8	5.9	10.1	70
-	-	-	-	-	-	-	-	-	-	-	-	-	71
11.2	9.2	9.7	8.6	-	15.4	13.1	9.6	9.0	7.0	12.3	6.3	15.8	72
<b>rankenhäuser</b>													
7.7	6.7	8.0	7.4	-	9.2	8.1	6.1	4.1	9.8	8.1	5.8	8.6	73
<b>Krankenhäuser</b>													
<b>oder psychiatrischen und neurologischen Betten</b>													
170.3	19.6	33.6	46.3	-	-	631.4	455.8	-	5.0	317.9	-	95.7	74
36.8	36.3	46.1	15.3	-	87.5	20.3	98.5	-	15.9	41.2	-	41.3	75
30.2	34.3	39.7	16.2	-	15.2	20.5	249.2	10.5	15.8	45.0	5.6	420.5	76
33.1	12.5	12.9	30.3	-	47.4	21.7	19.5	17.6	12.2	23.7	7.0	508.8	77
32.7	28.8	37.1	27.9	-	42.0	22.5	188.6	14.4	15.0	42.2	5.8	289.2	78
<b>Nachtkliniken</b>													
-	-	-	-	-	-	-	-	-	-	-	-	-	80
<b>richtlich:</b>													
<b>rankenhäuser</b>													
11.2	6.5	8.0	6.9	-	12.2	11.2	6.7	-	6.8	11.7	-	10.3	81

6 Aus dem Krankenhaus entlassene vollstationäre

6.3 Nach Krankenhaustypen

6.3.1 Weib  
An

Lfd. Nr.	Krankenhaustypen	Kranken- häuser	Entlassene						
			insgesamt	davon mit Hauptdiagnose der					
				001-139	140-239	240-279	280-289	290-319	320-389
<b>Krankenhäuser</b>									
Krankenhäuser mit ... bis unter ... Betten									
01	unter 50	301	121 157	709	7 307	3 012	249	6 140	12 535
02	50 - 100	299	298 005	3 517	27 034	9 780	1 320	14 455	21 509
03	100 - 150	295	446 108	7 256	31 901	19 222	3 081	20 513	17 466
04	150 - 200	266	635 961	9 177	48 856	24 329	4 205	23 208	18 753
05	200 - 250	240	769 296	11 441	68 716	30 233	5 147	29 457	28 100
06	250 - 300	175	660 668	9 834	61 469	21 759	4 119	29 134	26 639
07	300 - 400	250	1 200 377	19 809	129 005	41 791	8 017	39 805	61 103
08	400 - 500	186	1 084 684	17 692	118 201	38 757	6 084	63 649	53 227
09	500 - 600	87	664 655	12 456	82 197	22 467	4 136	23 696	42 793
10	600 - 800	89	768 916	14 976	112 237	27 636	4 888	42 535	48 812
11	800 - 1 000	.	.	.	.	.	.	.	.
12	800 und mehr	99	1 561 860	29 159	269 086	57 273	10 573	59 230	169 760
13	Insgesamt ...	2 287	8 231 687	136 026	956 009	296 259	51 819	351 822	500 697
<b>Allgemeine</b>									
nach der									
Krankenhäuser mit ... bis unter ... Betten									
14	unter 50	222	117 316	705	7 283	3 005	249	2 617	12 465
15	50 - 100	266	290 349	3 517	27 028	9 778	1 320	7 087	21 294
16	100 - 150	273	437 478	7 252	31 881	19 211	3 080	12 352	17 166
17	150 - 200	251	627 068	9 169	48 821	24 314	4 202	15 517	18 305
18	200 - 250	224	755 075	11 427	68 625	30 186	5 133	17 434	27 085
19	250 - 300	161	644 408	9 822	61 309	21 669	4 115	15 715	25 256
20	300 - 400	229	1 180 557	19 793	128 885	41 769	8 011	22 509	59 680
21	400 - 500	170	1 063 183	17 666	118 020	38 742	6 075	45 528	51 679
22	500 - 600	79	653 965	12 430	82 132	22 442	4 132	14 814	41 936
23	600 - 800	80	769 854	14 952	112 168	27 602	4 884	25 229	47 892
24	800 - 1 000	30	379 879	6 793	51 959	12 935	2 498	8 187	38 769
25	1 000 und mehr	66	1 174 186	22 363	217 083	44 330	8 070	43 869	130 788
26	Zusammen ...	2 051	8 093 318	135 889	955 194	295 983	51 769	230 858	492 315
nach der									
27	Geförderte Krankenhäuser	1 710	7 353 522	126 158	873 915	265 365	47 708	196 709	442 549
28	Teilweise geförderte Krankenhäuser	151	612 122	9 154	70 034	27 317	3 827	29 873	42 457
29	Nicht geförderte Krankenhäuser	190	127 674	577	11 245	3 301	234	4 276	7 309
nach der									
Hochschul									
30	Zusammen ...	38	677 483	11 696	142 656	26 430	4 364	20 483	84 874
Plankran									
Krankenhäuser mit ... bis unter ... Betten									
31	unter 100	335	338 211	3 963	27 304	10 612	1 492	7 220	30 504
32	100 - 200	502	1 036 235	16 331	77 679	42 644	7 198	26 501	34 297
33	200 - 500	774	3 615 479	58 469	372 009	131 823	23 221	101 022	162 320
34	500 - 1 000	188	1 788 004	33 899	242 864	62 424	11 401	47 819	126 238
35	1 000 und mehr	32	524 351	11 052	82 134	19 332	3 900	23 828	49 178
36	Zusammen ...	1 831	7 302 280	123 714	801 990	266 835	47 212	206 390	402 597
Krankenhäuser mit									
Krankenhäuser mit ... bis unter ... Betten									
37	unter 100	87	52 939	185	4 825	1 009	56	1 966	2 389
38	100 - 200	18	27 174	89	3 009	875	82	1 310	1 169
39	200 - 500	7	14 539	127	732	131	32	122	290
40	500 - 1 000	.	.	.	.	.	.	.	.
41	1 000 und mehr	.	.	.	.	.	.	.	.
42	Zusammen ...	112	94 652	401	8 566	2 015	170	3 398	3 848
Sonstige Krankenhäuser									
Krankenhäuser mit ... bis unter ... Betten									
43	unter 100	65	15 788	74	1 927	692	21	518	866
44	100 - 200	.	.	.	.	.	.	.	.
45	100 - 500	5	3 115	4	55	11	2	69	130
46	500 - 1 000	.	.	.	.	.	.	.	.
47	1 000 und mehr	.	.	.	.	.	.	.	.
48	Zusammen ...	70	18 903	78	1 982	703	23	587	996

\*) Gemäß der 9. Revision der dreistelligen Internationalen Klassifikation der Krankheiten, Verletzungen und Todesursachen (ICD 1979).

**Patienten (einschl. Sterbefälle, ohne Stundenfälle) 1995  
und Krankheitsklassen \*)**

lich  
zahl

Patienten													Lfd. NR.
Patienten (Krankheitsklassen der ICD/9)													
390-459	460-519	520-579	580-629	630-676	680-709	710-739	740-759	760-779	780-799	800-999	V01-V82	unbe- kannt	

**insgesamt**

19 458	5 842	5 021	17 497	16 769	1 867	12 141	603	183	1 463	7 379	1 754	1 228	01
49 405	13 735	19 774	31 710	37 319	4 515	31 249	1 085	1 026	5 414	21 970	1 994	1 194	02
74 965	24 811	42 039	29 840	42 106	5 853	54 126	2 224	2 458	12 802	50 620	1 632	3 193	03
101 528	36 681	60 266	56 127	83 402	9 507	59 471	3 067	2 547	17 058	70 209	4 627	2 943	04
116 197	45 212	80 592	72 555	112 011	8 579	50 022	2 180	3 189	21 953	76 797	5 861	1 054	05
103 668	39 831	64 000	61 540	91 383	7 030	42 350	2 023	3 216	19 640	67 273	4 638	1 122	06
169 041	70 936	115 479	104 844	167 899	12 560	84 365	5 234	8 170	34 137	113 832	11 975	2 375	07
148 817	58 519	98 051	97 120	151 241	10 234	66 991	5 026	8 153	32 141	97 640	10 038	3 103	08
90 857	39 897	61 105	59 109	91 289	6 701	32 834	3 473	6 697	19 709	56 659	5 001	3 779	09
103 679	41 649	68 020	64 938	102 996	8 731	39 172	4 034	8 226	22 816	65 394	5 260	2 917	10
178 305	73 528	104 504	116 056	156 354	30 545	72 365	20 881	14 780	39 098	115 389	24 259	20 715	11
1 155 720	450 641	718 851	711 336	1 052 769	106 122	545 086	49 830	58 645	226 231	743 162	77 039	43 623	12

**Krankenhäuser**

**Bettenzahl**

19 413	5 841	5 015	17 493	16 754	1 866	12 141	599	183	1 461	7 375	1 754	1 097	14
49 385	13 733	19 769	31 708	37 318	4 515	31 246	1 083	1 026	5 410	21 959	1 994	1 179	15
74 916	24 809	42 037	29 840	42 106	5 852	54 125	2 221	2 458	12 784	50 602	1 632	3 154	16
101 270	36 663	60 263	56 124	83 401	9 507	59 212	3 065	2 547	16 984	70 182	4 627	2 895	17
115 724	45 183	80 562	72 546	112 011	8 576	49 752	2 179	3 189	21 852	76 750	5 837	1 024	18
102 988	39 809	63 975	61 535	91 377	7 025	42 037	2 018	3 216	19 573	67 223	4 638	1 108	19
168 655	70 933	115 475	104 842	167 899	12 560	84 025	5 230	8 168	34 029	113 763	11 975	2 356	20
148 248	58 501	98 041	97 118	151 240	10 234	66 313	5 016	8 153	31 916	97 562	10 036	3 095	21
90 295	39 891	61 103	59 109	91 289	6 700	32 507	3 470	6 697	19 631	56 613	5 001	3 773	22
103 264	41 628	68 004	64 935	102 996	8 730	39 076	4 025	8 224	22 744	65 338	5 260	2 903	23
53 138	21 427	27 533	32 898	47 086	4 941	17 779	2 447	4 000	9 693	31 790	2 772	3 234	24
124 994	52 095	76 968	83 156	109 268	25 604	54 494	18 434	10 780	29 395	83 552	21 487	17 456	25
1 152 290	450 513	718 745	711 304	1 052 745	106 110	542 707	49 787	58 641	225 472	742 709	77 013	43 274	26

**Förderung**

1 028 013	414 804	661 934	646 853	984 725	94 737	480 877	45 085	55 020	209 583	674 046	65 292	40 149	27
91 268	31 892	51 992	54 803	61 211	7 955	40 941	4 000	3 472	14 351	56 214	9 109	2 252	28
33 009	3 817	4 819	9 648	6 809	3 418	20 889	702	149	1 538	12 449	2 612	873	29

**Art**

<b>kliniken</b>	61 313	25 257	39 188	44 721	55 872	15 896	32 088	13 609	5 997	14 446	43 199	18 689	16 705	30
-----------------	--------	--------	--------	--------	--------	--------	--------	--------	-------	--------	--------	--------	--------	----

**kenhäuser**

48 136	17 276	22 732	42 314	47 998	4 098	35 675	1 374	1 136	6 052	26 914	1 918	1 493	31
167 073	60 486	100 827	84 670	125 359	14 678	107 661	5 044	5 002	29 470	119 174	6 161	5 980	32
532 223	213 759	356 773	335 048	521 944	37 857	236 222	14 282	22 653	107 162	349 500	31 618	7 574	33
245 449	101 953	155 649	155 534	240 332	20 168	88 725	9 713	18 787	51 762	152 629	12 692	9 906	34
67 069	28 241	39 609	39 907	54 440	10 254	23 541	5 116	4 918	15 374	42 032	3 664	762	35
1 059 950	421 715	675 590	657 473	990 073	87 055	491 824	35 529	52 496	209 820	690 249	56 053	25 715	36

**einem Versorgungsvertrag**

17 634	1 794	1 492	5 019	3 932	2 101	6 418	112	65	344	2 111	1 003	484	37
8 204	965	1 471	1 285	148	681	5 671	185	3	293	1 608	58	68	38
1 232	251	440	845	578	117	4 822	83	71	84	4 403	176	3	39
-	-	-	-	-	-	-	-	-	-	-	-	-	40
-	-	-	-	-	-	-	-	-	-	-	-	-	41
27 070	3 010	3 403	7 149	4 658	2 899	16 911	380	139	721	8 122	1 237	555	42

**(ohne Versorgungsvertrag)**

3 028	504	560	1 868	2 142	182	1 294	196	8	475	309	827	297	43
929	27	4	93	-	78	590	73	1	10	830	207	2	44
-	-	-	-	-	-	-	-	-	-	-	-	-	45
-	-	-	-	-	-	-	-	-	-	-	-	-	46
-	-	-	-	-	-	-	-	-	-	-	-	-	47
3 957	531	564	1 961	2 142	260	1 884	269	9	485	1 139	1 034	299	48

**6 Aus dem Krankenhaus entlassene vollstationäre  
noch 6.3 Nach Krankenhaustypen  
6.3.1 Weib  
An**

Lfd. Nr.	Krankenhaustypen	Kranken- häuser	Entlassene						
			insgesamt	davon mit Hauptdiagnose der					
				001-139	140-239	240-279	280-289	290-319	320-389
<b>nach Zahl der</b>									
Krankenhäuser mit ... Fachabteilung(en)									
49	1 Fachabteilung .....	427	335 221	4 662	26 256	14 997	1 063	10 534	34 105
50	2 Fachabteilungen .....	201	277 916	5 182	23 211	9 398	1 738	12 089	7 409
51	3 Fachabteilungen .....	189	377 289	5 044	30 080	15 694	2 608	17 564	10 607
52	4 Fachabteilungen .....	236	649 130	9 724	53 106	25 933	4 321	22 487	19 333
53	5 - 6 Fachabteilungen .....	459	1 813 895	26 046	173 484	62 774	12 029	48 319	74 393
54	7 und mehr Fachabteilungen .....	539	4 639 867	85 231	649 057	167 187	30 010	119 865	346 468
<b>nach</b>									
<b>Öffentliche</b>									
Krankenhäuser mit ... bis unter ... Betten									
55	unter 100 .....	109	102 907	2 271	7 259	4 380	724	2 709	2 649
56	100 - 200 .....	209	474 450	7 098	35 359	17 788	3 554	9 727	11 502
57	200 - 500 .....	359	1 720 996	29 537	175 644	58 716	11 467	50 590	69 516
58	500 - 1 000 .....								
59	500 und mehr .....	178	2 284 320	42 863	366 760	81 081	15 090	76 005	211 725
60	Zusammen ...	855	4 582 673	81 769	585 022	161 965	30 845	139 031	295 392
<b>Freigemeinnützige</b>									
Krankenhäuser mit ... bis unter ... Betten									
61	unter 100 .....	123	112 871	1 166	9 015	4 113	555	3 684	13 513
62	100 - 200 .....	248	486 142	8 486	36 722	19 577	3 178	14 332	18 057
63	200 - 500 .....	402	1 850 128	28 475	193 330	69 903	11 572	49 106	89 649
64	500 - 1 000 .....								
65	500 und mehr .....	69	632 864	12 506	88 212	23 901	4 160	14 954	43 709
66	Zusammen ...	840	3 082 005	50 633	327 279	117 494	19 465	82 076	164 928
<b>Private</b>									
Krankenhäuser mit ... bis unter ... Betten									
67	unter 100 .....	256	191 887	785	18 037	4 290	290	3 311	17 597
68	100 - 200 .....	69	103 954	837	8 621	6 160	540	3 810	5 912
69	200 - 500 .....	23	72 099	696	7 865	3 747	295	1 490	4 535
70	500 - 1 000 .....	8	60 700	1 169	8 370	2 327	334	1 140	3 951
71	1 000 und mehr .....	-	-	-	-	-	-	-	-
72	Zusammen ...	356	428 640	3 487	42 893	16 524	1 459	9 751	31 995
<b>Reine Beleg</b>									
73	Zusammen ...	218	303 709	1 533	25 905	5 112	891	2 199	28 879
<b>Sonstige</b>									
<b>Krankenhäuser mit ausschließlich psychiatrischen</b>									
Krankenhäuser mit ... bis unter ... Betten									
74	unter 100 .....	75	11 497	4	30	9	-	10 891	285
75	100 - 200 .....	37	17 523	12	55	26	4	15 852	748
76	200 - 500 .....	67	71 802	68	552	174	33	60 859	5 369
77	500 - 1 000 .....								
78	500 und mehr .....	20	37 547	53	178	67	13	33 362	1 980
79	Zusammen ...	199	138 369	137	815	276	50	120 964	8 382
<b>Reine Tages- oder</b>									
80	Zusammen ...	37	-	-	-	-	-	-	-
<b>nach</b>									
<b>Bundeswehr</b>									
81	Zusammen ...	9	8 623	289	1 667	569	34	81	1 271

\*) Gemäß der 9. Revision der dreistelligen Internationalen Klassifikation der Krankheiten, Verletzungen und Todesursachen (ICD 1979).

**Patienten (einschl. Sterbefälle, ohne Stundenfälle) 1995  
und Krankheitsklassen \*)**

lich  
zahl

Patienten													Lfd. NR.
Patienten (Krankheitsklassen der ICD/9)													
390-459	460-519	520-579	580-629	630-676	680-709	710-739	740-759	760-779	780-799	800-999	V01-V82	unbe- kannt	

**Fachabteilungen**

53 856	18 870	10 553	16 598	12 596	7 004	81 964	3 609	957	5 644	27 279	3 335	1 339	49
53 492	15 868	23 697	18 261	20 768	3 183	35 758	1 726	2 311	8 589	31 979	1 097	2 160	50
73 012	14 748	40 159	26 896	29 694	5 037	46 373	2 164	965	9 632	42 643	2 570	1 799	51
100 209	34 456	65 129	64 157	96 316	8 109	42 048	2 539	3 020	18 363	72 045	4 954	2 881	52
265 531	108 950	184 687	182 692	286 862	19 417	106 255	5 924	8 612	51 330	179 488	13 440	3 662	53
606 190	257 621	394 520	402 700	606 509	63 360	230 309	33 825	42 776	131 914	389 275	51 617	31 433	54

**Trägern**

**Krankenhäuser**

19 602	5 609	9 942	8 029	11 613	2 196	8 683	310	146	2 782	12 932	662	409	55
80 697	27 120	50 568	40 752	67 775	6 994	30 289	1 500	1 946	13 062	61 524	3 621	3 564	56
254 282	102 324	172 921	166 765	251 411	18 116	86 652	5 797	11 991	50 371	178 983	21 550	4 363	57
276 327	115 392	172 094	177 964	257 915	38 818	104 313	23 828	22 488	61 479	183 255	30 904	26 019	58
630 908	250 445	405 525	393 510	588 714	66 124	229 937	31 435	36 571	127 694	436 694	56 737	34 355	59

**Krankenhäuser**

17 067	6 309	6 000	13 111	15 783	713	10 747	699	543	1 931	7 300	341	281	61
77 272	30 257	44 551	40 139	53 634	6 988	58 789	3 389	3 005	15 034	49 107	2 127	1 498	62
267 573	108 962	180 448	164 617	265 458	19 676	143 499	8 074	10 417	55 666	170 626	9 884	3 193	63
85 606	35 873	56 358	56 668	86 766	6 194	34 467	4 102	6 658	18 740	49 904	2 828	1 258	64
447 518	181 401	287 357	274 535	421 641	33 571	247 502	16 264	20 623	91 371	276 937	15 180	6 230	65

**Krankenhäuser**

32 129	7 656	8 842	28 061	26 676	3 472	23 957	673	520	2 158	9 102	2 745	1 586	67
18 217	4 095	7 181	5 073	4 098	1 377	24 259	397	54	1 672	10 153	511	987	68
13 760	3 140	4 684	4 659	5 658	603	11 976	572	318	1 333	5 689	1 052	27	69
9 758	3 776	5 156	5 466	5 958	963	5 076	446	555	1 244	4 134	788	89	70
-	-	-	-	-	-	-	-	-	-	-	-	-	71
73 864	18 667	25 863	43 259	42 390	6 415	65 268	2 088	1 447	6 407	29 078	5 096	2 689	72

**Krankenhäuser**

41 347	16 183	17 706	50 712	55 885	3 131	32 184	944	929	2 974	13 736	2 133	1 326	73
--------	--------	--------	--------	--------	-------	--------	-----	-----	-------	--------	-------	-------	----

**Krankenhäuser**

**oder psychiatrischen und neurologischen Betten**

65	3	11	6	16	1	3	6	-	6	15	-	146	74
307	20	5	3	1	1	260	5	-	92	45	-	87	75
2 108	72	69	18	7	8	1 601	20	2	501	244	26	71	76
950	33	21	5	-	2	515	12	2	160	149	-	45	77
3 430	128	106	32	24	12	2 379	43	4	759	453	26	349	78

**Nachtklinken**

-	-	-	-	-	-	-	-	-	-	-	-	-	80
---	---	---	---	---	---	---	---	---	---	---	---	---	----

**richtlich:**

**Krankenhäuser**

1 026	487	691	187	-	494	1 048	60	1	120	589	-	9	81
-------	-----	-----	-----	---	-----	-------	----	---	-----	-----	---	---	----

**6 Aus dem Krankenhaus entlassene vollstationäre  
noch 6.3 Nach Krankenhaustypen**

**6.3.2 Weib  
Verweil**

Lfd. Nr.	Krankenhaustypen	Kranken- häuser	Entlassene						
			insgesamt	davon mit Hauptdiagnose der					
				001-139	140-239	240-279	280-289	290-319	320-389
<b>Krankenhäuser</b>									
Krankenhäuser mit ... bis unter ... Betten									
01	unter 50 .....	301	12.7	11.6	11.3	13.7	11.5	60.4	7.5
02	50 - 100 .....	299	13.7	15.6	12.2	15.2	12.5	41.1	12.2
03	100 - 150 .....	295	14.2	12.2	13.1	16.5	13.3	38.4	15.7
04	150 - 200 .....	266	12.6	12.1	11.9	14.3	11.6	33.6	12.4
05	200 - 250 .....	240	12.0	11.2	12.2	13.6	12.0	32.8	9.5
06	250 - 300 .....	175	12.6	11.0	12.5	14.3	11.7	36.4	8.6
07	300 - 400 .....	250	12.3	9.7	11.8	12.9	11.4	46.0	8.8
08	400 - 500 .....	186	12.6	9.8	11.4	12.7	11.7	37.6	9.6
09	500 - 600 .....	87	11.9	8.9	11.6	12.5	11.7	44.8	8.6
10	600 - 800 .....	89	12.6	10.4	11.2	12.5	11.3	46.5	9.8
11	800 - 1 000 .....	.	.	.	.	.	.	.	.
12	800 und mehr .....	99	11.8	10.5	11.4	11.2	10.5	38.9	8.6
13	Insgesamt ...	2 287	12.4	10.6	11.7	13.1	11.5	40.2	9.4
<b>Allgemeine</b>									
nach der									
Krankenhäuser mit ... bis unter ... Betten									
14	unter 50 .....	222	10.4	10.8	11.1	13.7	11.5	31.4	7.2
15	50 - 100 .....	266	12.7	15.6	12.2	15.2	12.5	33.2	11.7
16	100 - 150 .....	273	13.4	12.2	13.1	16.5	13.3	29.3	15.1
17	150 - 200 .....	251	12.0	12.1	11.9	14.3	11.6	22.1	11.8
18	200 - 250 .....	224	11.4	11.2	12.2	13.6	12.0	20.4	9.0
19	250 - 300 .....	161	11.8	10.9	12.4	14.2	11.7	24.0	7.7
20	300 - 400 .....	229	11.3	9.7	11.7	12.9	11.4	22.3	8.0
21	400 - 500 .....	170	11.8	9.8	11.4	12.7	11.7	30.6	8.8
22	500 - 600 .....	79	11.1	8.9	11.6	12.5	11.7	28.5	8.1
23	600 - 800 .....	80	11.5	9.9	11.2	12.4	11.3	37.9	9.3
24	800 - 1 000 .....	30	11.2	9.7	11.7	11.7	10.3	30.2	8.9
25	1 000 und mehr .....	66	11.6	10.8	11.4	11.1	10.6	35.0	8.4
26	Zusammen ...	2 051	11.6	10.5	11.7	13.1	11.5	29.5	9.0
nach der									
27	Geförderte Krankenhäuser .....	1 710	11.5	10.4	11.6	12.9	11.5	27.4	8.9
28	Teilweise geförderte Krankenhäuser .....	151	12.5	11.6	12.0	13.5	11.5	39.7	8.5
29	Nicht geförderte Krankenhäuser .....	190	17.3	14.8	17.1	22.8	18.0	54.2	15.0
nach der									
<b>Hochschul</b>									
30	Zusammen ...	38	10.5	10.2	10.7	9.6	10.0	33.0	7.9
<b>Plankran</b>									
Krankenhäuser mit ... bis unter ... Betten									
31	unter 100 .....	335	11.4	14.7	10.7	14.2	12.2	27.0	8.9
32	100 - 200 .....	502	12.4	12.1	12.1	14.9	12.2	23.0	13.4
33	200 - 500 .....	774	11.5	10.2	11.8	13.2	11.7	26.0	8.3
34	500 - 1 000 .....	188	11.3	9.5	11.4	12.3	11.2	33.8	8.8
35	1 000 und mehr .....	32	12.9	11.4	12.4	13.0	11.2	36.5	9.2
36	Zusammen ...	1 831	11.7	10.5	11.8	13.3	11.6	28.7	9.1
<b>Krankenhäuser mit</b>									
Krankenhäuser mit ... bis unter ... Betten									
37	unter 100 .....	87	12.8	15.7	15.3	19.7	13.7	47.0	14.2
38	100 - 200 .....	18	18.2	15.9	18.2	29.5	14.3	38.6	12.6
39	200 - 500 .....	7	21.9	10.0	11.5	16.0	10.1	8.8	20.9
40	500 - 1 000 .....	-	-	-	-	-	-	-	-
41	1 000 und mehr .....	-	-	-	-	-	-	-	-
42	Zusammen ...	112	15.7	13.9	16.0	23.7	13.3	42.4	14.3
<b>Sonstige Krankenhäuser</b>									
Krankenhäuser mit ... bis unter ... Betten									
43	unter 100 .....	65	22.0	17.1	22.7	22.6	19.7	57.8	38.4
44	100 - 200 .....	.	.	.	.	.	.	.	.
45	100 - 500 .....	5	41.7	78.0	46.5	158.2	399.0	655.3	27.6
46	500 - 1 000 .....	-	-	-	-	-	-	-	-
47	1 000 und mehr .....	-	-	-	-	-	-	-	-
48	Zusammen ...	70	25.2	20.3	23.4	24.8	52.7	127.4	37.0

\*) Gemäß der 9. Revision der dreistelligen Internationalen Klassifikation der Krankheiten, Verletzungen und Todesursachen (ICD 1979).

**Patienten (einschl. Sterbefälle, ohne Stundenfälle) 1995**

**und Krankheitsklassen \*)**

lich  
dauer

Patienten													Lfd. NR.
Patienten (Krankheitsklassen der ICD/9)													
390-459	460-519	520-579	580-629	630-676	680-709	710-739	740-759	760-779	780-799	800-999	V01-V82	unbe- kannt	

**Insgesamt**

11.4	10.5	9.7	6.0	7.8	15.1	12.7	11.4	6.1	24.9	15.7	3.4	18.6	01
15.4	14.2	10.8	6.3	6.5	17.1	15.0	22.4	25.1	11.3	16.3	6.0	17.5	02
16.3	11.9	10.9	7.2	6.3	15.0	16.8	11.8	11.8	9.9	13.7	4.5	18.5	03
15.3	10.8	10.9	7.0	6.6	15.9	16.5	10.4	8.5	9.3	13.8	5.9	11.3	04
15.0	9.8	10.9	7.4	6.6	14.8	16.1	10.1	8.7	9.3	13.2	4.6	11.0	05
15.1	10.2	11.2	8.2	6.6	15.9	16.1	10.3	10.5	9.2	14.4	5.9	14.7	06
15.0	9.5	10.7	7.8	6.7	14.4	16.1	10.7	11.1	8.6	13.5	6.7	10.5	07
15.0	9.1	10.6	7.9	6.5	14.0	16.5	10.4	11.8	8.4	13.7	4.6	11.0	08
14.9	8.7	10.7	8.5	6.7	12.8	14.7	10.3	13.6	8.0	12.7	5.1	12.4	09
14.5	9.4	10.6	8.3	6.4	13.4	14.6	10.5	13.6	7.9	12.2	5.0	16.1	10
.	.	.	.	.	.	.	.	.	.	.	.	.	11
14.5	9.2	10.5	8.5	7.0	14.2	14.8	10.4	17.4	8.0	12.0	6.9	12.3	12
14.9	9.8	10.7	7.8	6.7	14.5	15.8	10.8	13.4	8.7	13.3	5.9	13.1	13

**Krankenhäuser**

**Bettenzahl**

11.3	10.5	9.7	6.0	7.8	15.1	12.7	11.2	6.1	24.9	15.6	3.4	9.6	14
15.4	14.1	10.8	6.3	6.5	17.1	15.0	17.1	25.1	11.3	16.1	6.0	11.0	15
16.3	11.9	10.9	7.2	6.3	15.0	16.8	11.1	11.8	9.9	13.7	4.5	15.8	16
15.3	10.7	10.9	7.0	6.6	15.9	16.5	10.4	8.5	9.2	13.8	5.9	10.6	17
15.0	9.8	10.9	7.4	6.6	14.8	16.0	10.1	8.7	9.3	13.1	4.6	10.5	18
15.0	10.2	11.1	8.2	6.6	15.9	16.1	10.3	10.5	9.1	14.4	5.9	11.2	19
15.0	9.5	10.7	7.8	6.7	14.4	16.0	10.7	11.1	8.6	13.5	6.7	10.4	20
14.9	9.1	10.6	7.8	6.5	14.0	16.4	10.2	11.8	8.3	13.6	4.6	10.9	21
14.8	8.7	10.7	8.5	6.7	12.8	14.7	10.3	13.6	7.9	12.7	5.1	12.4	22
14.3	9.4	10.6	8.3	6.4	13.4	14.5	10.4	13.6	7.8	12.1	5.0	15.6	23
14.4	8.7	10.4	8.3	6.5	13.9	15.5	10.1	15.0	9.3	12.9	5.4	15.1	24
14.5	9.3	10.5	8.7	7.3	14.2	14.5	10.5	18.3	7.6	11.6	7.1	10.6	25
14.9	9.8	10.7	7.8	6.7	14.5	15.7	10.6	13.4	8.7	13.3	5.9	11.8	26

**Förderung**

15.0	9.7	10.7	7.8	6.6	14.1	15.6	10.5	13.3	8.6	13.2	5.6	11.5	27
13.9	9.5	10.8	7.9	6.8	15.3	15.6	10.8	14.9	8.1	12.7	7.2	16.7	28
14.2	25.1	13.3	6.9	6.8	23.4	19.4	14.1	10.1	29.1	22.3	7.6	14.1	29

**Art**

<b>kliniken</b>	12.1	7.9	9.6	8.0	7.3	13.2	13.4	10.1	18.3	7.4	9.9	7.2	10.0	30
-----------------	------	-----	-----	-----	-----	------	------	------	------	-----	-----	-----	------	----

<b>krankenhäuser</b>	15.2	11.1	10.2	6.2	6.9	12.2	14.3	17.0	22.9	13.1	15.9	3.3	9.0	31
15.6	11.0	10.9	7.0	6.5	15.2	16.6	10.7	10.1	9.3	13.6	5.5	13.3	32	
15.0	9.6	10.8	7.8	6.6	14.6	15.9	10.3	10.9	8.8	13.5	5.5	10.7	33	
14.5	9.0	10.6	8.4	6.6	13.3	14.8	10.3	13.8	8.2	12.5	5.1	14.2	34	
16.5	10.4	11.3	9.3	7.2	15.7	16.0	11.4	18.3	7.7	13.3	5.9	24.2	35	
15.1	9.8	10.8	7.8	6.6	14.4	15.7	10.8	12.8	8.7	13.4	5.4	12.9	36	

**einem Versorgungsvertrag**

8.6	10.2	13.1	5.7	6.7	25.3	15.5	10.9	12.9	14.2	16.5	8.5	17.4	37
16.2	16.1	11.9	7.0	6.9	22.8	18.0	10.0	7.3	25.6	25.3	3.9	19.5	38
21.5	11.7	10.1	8.9	6.3	17.9	27.0	24.8	7.8	10.2	24.7	6.9	14.0	39
-	-	-	-	-	-	-	-	-	-	-	-	-	40
-	-	-	-	-	-	-	-	-	-	-	-	-	41
11.5	12.2	12.2	6.3	6.6	24.4	19.6	13.5	10.2	18.4	22.7	8.1	17.6	42

**(ohne Versorgungsvertrag)**

31.0	91.0	19.1	7.4	7.1	12.5	12.7	3.1	8.5	26.5	22.5	3.6	5.6	43
27.6	235.8	52.0	25.5	-	27.6	25.0	12.1	15.0	144.7	24.3	8.3	278.5	44
-	-	-	-	-	-	-	-	-	-	-	-	-	45
-	-	-	-	-	-	-	-	-	-	-	-	-	46
-	-	-	-	-	-	-	-	-	-	-	-	-	47
30.2	98.4	19.3	8.2	7.1	17.1	16.5	5.6	9.2	29.0	23.8	4.6	7.4	48

**6 Aus dem Krankenhaus entlassene vollstationäre**

**noch 6.3 Nach Krankhaustypen**

**6.3.2 Weib  
Verweil**

Lfd. Nr.	Krankhaustypen	Kranken- häuser	Entlassene						
			insgesamt	davon mit Hauptdiagnose der					
				001-139	140-239	240-279	280-289	290-319	320-389
<b>nach Zahl der</b>									
Krankenhäuser mit ... Fachabteilung(en)									
49	1 Fachabteilung .....	427	18.6	21.5	15.5	19.1	17.8	49.1	14.8
50	2 Fachabteilungen .....	201	15.4	14.4	14.5	16.1	12.7	43.4	18.6
51	3 Fachabteilungen .....	189	14.2	12.2	12.6	14.7	13.4	36.0	14.0
52	4 Fachabteilungen .....	236	12.3	10.6	12.5	14.0	12.4	39.4	10.2
53	5 - 6 Fachabteilungen .....	459	11.2	10.1	11.7	13.4	11.5	26.3	8.4
54	7 und mehr Fachabteilungen .....	539	10.8	9.6	11.3	11.9	10.9	24.9	8.1
<b>nach</b>									
<b>Öffentliche</b>									
Krankenhäuser mit ... bis unter ... Betten									
55	unter 100 .....	109	12.1	14.7	11.6	13.5	11.9	13.7	11.2
56	100 - 200 .....	209	11.2	12.5	11.9	13.7	11.4	10.7	9.5
57	200 - 500 .....	359	11.1	10.1	11.6	13.2	11.0	27.8	8.3
58	500 - 1 000 .....	.	.	.	.	.	.	.	.
59	500 und mehr .....	178	11.5	10.2	11.3	11.9	10.9	36.7	8.6
60	Zusammen ...	855	11.4	10.5	11.4	12.6	11.0	31.2	8.6
<b>Freigemeinnützige</b>									
Krankenhäuser mit ... bis unter ... Betten									
61	unter 100 .....	123	14.0	15.0	13.7	16.0	13.3	27.4	10.2
62	100 - 200 .....	246	12.9	11.5	11.7	15.0	12.8	25.5	13.7
63	200 - 500 .....	402	11.8	10.2	11.9	13.1	12.3	23.9	8.3
64	500 - 1 000 .....	.	.	.	.	.	.	.	.
65	500 und mehr .....	69	11.0	9.4	11.6	11.6	11.2	23.7	8.7
66	Zusammen ...	840	11.9	10.3	11.9	13.2	12.2	24.3	9.1
<b>Private</b>									
Krankenhäuser mit ... bis unter ... Betten									
67	unter 100 .....	256	10.8	14.8	11.3	15.2	11.6	54.3	9.8
68	100 - 200 .....	69	17.3	15.4	16.9	20.6	15.7	61.7	20.1
69	200 - 500 .....	23	14.1	15.0	16.9	15.3	12.5	30.7	11.5
70	500 - 1 000 .....	8	10.9	10.1	10.7	10.7	10.0	17.6	8.9
71	1 000 und mehr .....	-	-	-	-	-	-	-	-
72	Zusammen ...	356	13.0	13.4	13.3	16.6	13.0	49.3	11.8
<b>Reine Beleg</b>									
73	Zusammen ...	218	8.1	9.9	10.0	12.7	10.7	16.0	4.7
<b>Sonstige</b>									
<b>Krankenhäuser mit ausschließlich psychiatrischen</b>									
Krankenhäuser mit ... bis unter ... Betten									
74	unter 100 .....	75	61.3	161.3	82.8	31.7	-	59.5	57.8
75	100 - 200 .....	37	53.6	59.8	58.4	56.2	20.0	54.4	40.4
76	200 - 500 .....	67	55.2	28.3	28.3	32.3	16.8	59.6	32.8
77	500 - 1 000 .....	.	.	.	.	.	.	.	.
78	500 und mehr .....	20	62.8	165.2	49.6	36.9	23.8	65.4	34.5
79	Zusammen ...	199	57.5	87.9	36.9	35.7	18.9	60.5	34.8
<b>Reine Tages- oder</b>									
80	Zusammen ...	37	-	-	-	-	-	-	-
<b>nach</b>									
<b>Bundeswehr</b>									
81	Zusammen ...	9	9.2	8.6	8.2	8.9	6.3	18.8	4.6

\*) Gemäß der 9. Revision der dreistelligen Internationalen Klassifikation der Krankheiten, Verletzungen und Todesursachen (ICD 1979).



**Patienten (einschl. Sterbefälle, ohne Stundenfälle) 1995  
und Krankheitsklassen \*)**

lich  
dauer

Patienten													Lfd. NR.
Patienten (Krankheitsklassen der ICD/9)													
390-459	460-519	520-579	580-629	630-676	680-709	710-739	740-759	760-779	780-799	800-999	V01-V82	unbe- kannt	
<b>Fachabteilungen</b>													
20.1	18.2	14.2	7.0	7.0	20.8	19.4	15.3	29.6	16.9	24.0	9.0	13.3	49
16.3	14.4	11.2	7.4	7.1	14.9	18.4	12.5	17.0	9.2	15.8	6.6	15.5	50
15.7	13.6	11.4	7.6	6.4	14.8	17.6	11.9	8.2	10.8	14.5	4.3	14.0	51
15.4	10.5	11.1	7.2	6.5	14.8	15.4	10.3	9.8	9.4	13.2	5.2	11.0	52
14.9	9.2	10.8	7.5	6.5	14.6	14.3	9.6	8.7	9.0	13.3	4.7	10.6	53
14.1	8.8	10.4	8.2	6.7	13.7	14.4	10.1	14.1	8.0	12.2	6.1	11.6	54
<b>Trägern</b>													
<b>Krankenhäuser</b>													
15.5	13.0	10.6	7.0	6.2	13.6	14.7	9.7	6.6	10.2	14.4	2.4	10.6	55
14.8	10.8	10.8	6.9	6.6	14.2	15.2	10.1	6.5	9.3	12.8	5.2	11.5	56
14.4	9.3	10.5	7.8	6.5	14.5	15.0	10.1	10.2	8.2	12.7	5.6	9.3	57
14.7	9.0	10.5	8.5	6.8	14.0	14.7	10.3	16.1	8.0	11.9	6.4	11.9	58
14.6	9.4	10.5	8.0	6.6	14.1	14.9	10.2	13.6	8.2	12.5	6.0	11.5	60
<b>Krankenhäuser</b>													
19.3	13.9	12.1	7.3	7.1	14.9	16.8	25.5	43.1	20.2	20.4	4.8	14.0	61
16.7	11.5	11.0	7.2	6.5	16.4	16.8	10.8	12.5	9.5	14.3	6.3	10.8	62
15.7	9.8	11.0	7.8	6.7	14.6	16.5	10.3	11.8	9.2	14.4	5.4	12.7	63
13.9	9.4	10.8	8.3	6.6	13.0	14.5	11.2	13.6	8.0	13.0	5.5	12.5	64
15.6	10.2	11.0	7.8	6.7	14.7	16.3	11.3	13.3	9.2	14.3	5.6	12.3	66
<b>Krankenhäuser</b>													
10.7	12.4	9.5	5.4	7.0	18.7	13.2	6.5	5.1	13.6	14.8	5.4	9.6	67
15.6	11.1	10.8	7.3	5.7	18.3	18.2	12.4	9.1	10.2	16.8	4.8	23.6	68
12.3	10.5	11.4	7.8	6.0	21.1	20.4	14.2	6.9	14.4	17.4	4.6	20.1	69
13.9	7.9	10.1	7.8	6.2	13.4	16.4	10.3	13.9	7.1	13.0	5.9	9.7	70
-	-	-	-	-	-	-	-	-	-	-	-	-	71
12.6	10.9	10.3	6.2	6.7	18.0	16.6	10.5	9.0	11.6	15.8	5.2	14.9	72
<b>Krankenhäuser</b>													
9.4	7.3	8.5	5.7	6.7	10.4	11.1	6.6	4.7	10.4	12.7	3.4	6.6	73
<b>Krankenhäuser</b>													
<b>oder psychiatrischen und neurologischen Betten</b>													
50.2	595.7	21.5	11.3	11.6	1.0	129.7	994.2	-	29.5	291.3	-	139.6	74
35.2	175.3	21.4	33.3	78.0	6.0	22.4	313.4	-	30.5	79.3	-	136.2	75
28.5	18.5	45.8	172.7	19.6	10.9	23.0	61.7	23.0	16.1	53.0	2.5	79.2	76
39.2	259.2	24.6	11.0	-	43.0	18.9	14.1	3.5	14.6	20.0	-	541.0	77
32.5	118.5	38.0	104.1	16.7	15.0	22.2	207.8	13.3	17.6	52.6	2.5	177.4	79
<b>Nachtkliniken</b>													
-	-	-	-	-	-	-	-	-	-	-	-	-	80
<b>richtlich:</b>													
<b>Krankenhäuser</b>													
12.0	6.6	9.7	7.7	-	9.3	13.7	7.7	1.0	6.3	11.9	-	5.3	81

6 Aus dem Krankenhaus entlassene vollstationäre

6.4 Nach Krankenhaustypen

6.4.1 Mit An

Lfd. Nr.	Krankenhaustypen	Kranken- häuser	Entlassene						
			insgesamt	davon mit Hauptdiagnose der					
				001-139	140-239	240-279	280-289	290-319	320-389
<b>Krankenhäuser</b>									
Krankenhäuser mit ... bis unter ... Betten									
01	unter 50	180	96 413	222	5 790	775	12	17	14 492
02	50 - 100	166	162 927	363	12 923	2 109	151	520	13 200
03	100 - 150	198	216 319	584	15 435	4 794	155	330	5 926
04	150 - 200	223	338 736	940	29 893	8 124	250	533	8 857
05	200 - 250	211	423 318	1 204	43 369	11 452	399	1 357	16 856
06	250 - 300	152	358 750	960	35 016	7 969	361	1 424	17 470
07	300 - 400	216	726 916	3 178	75 396	20 045	849	2 270	48 840
08	400 - 500	151	573 604	1 396	62 826	14 554	548	12 167	33 071
09	500 - 600	75	393 035	1 613	50 719	8 368	592	925	32 214
10	600 - 800	73	398 687	2 002	56 261	9 371	654	683	26 428
11	800 - 1 000								
12	800 und mehr	92	932 173	4 853	147 398	15 757	1 565	2 996	134 177
13	Insgesamt ...	1 737	4 620 878	17 315	535 026	103 319	5 536	23 236	351 533
<b>Allgemeine</b>									
nach der									
Krankenhäuser mit ... bis unter ... Betten									
14	unter 50	142	96 388	222	5 786	775	12	17	14 492
15	50 - 100	166	162 927	363	12 923	2 109	151	520	13 200
16	100 - 150	195	216 314	584	15 435	4 794	155	325	5 926
17	150 - 200	223	338 736	940	29 893	8 124	250	533	8 857
18	200 - 250	209	423 312	1 204	43 369	11 452	399	1 357	16 856
19	250 - 300	148	358 744	960	35 016	7 969	361	1 424	17 470
20	300 - 400	215	726 131	3 177	75 390	20 045	849	1 661	48 743
21	400 - 500	150	573 596	1 396	62 826	14 554	548	12 167	33 071
22	500 - 600	75	393 035	1 613	50 719	8 368	592	925	32 214
23	600 - 800	73	398 687	2 002	56 261	9 371	654	683	26 428
24	800 - 1 000	28	203 533	531	25 448	3 570	246	171	26 529
25	1 000 und mehr	64	728 640	4 322	121 950	12 187	1 319	2 825	107 648
26	Zusammen ...	1 688	4 620 043	17 314	535 016	103 318	5 536	22 608	351 434
nach der									
27	Geförderte Krankenhäuser	1 460	4 127 506	16 199	485 998	93 199	5 105	12 005	310 952
28	Teilweise geförderte Krankenhäuser	122	400 425	983	44 608	9 636	412	10 576	37 087
29	Nicht geförderte Krankenhäuser	106	92 112	132	4 412	483	19	27	3 395
nach der									
Hochschul									
30	Zusammen ...	36	383 025	1 595	69 671	5 496	629	320	64 970
Plankran									
Krankenhäuser mit ... bis unter ... Betten									
31	unter 100	221	211 697	522	16 114	2 602	157	531	25 763
32	100 - 200	409	543 556	1 516	44 661	12 829	401	848	14 238
33	200 - 500	714	2 055 614	6 692	214 919	53 892	2 147	16 598	114 425
34	500 - 1 000	175	981 617	4 123	130 568	21 065	1 455	1 770	82 493
35	1 000 und mehr	31	368 004	2 773	55 282	7 013	733	2 518	46 689
36	Zusammen ...	1 550	4 160 488	15 626	461 544	97 401	4 833	22 265	283 608
Krankenhäuser mit									
Krankenhäuser mit ... bis unter ... Betten									
37	unter 100	49	37 624	41	1 952	251	3	5	1 491
38	100 - 200	8	7 803	8	667	89	4	10	545
39	200 - 500	5	13 411	17	489	45	4	3	260
40	500 - 1 000	-	-	-	-	-	-	-	-
41	1 000 und mehr	-	-	-	-	-	-	-	-
42	Zusammen ...	62	58 838	66	3 108	385	11	18	2 296
Sonstige Krankenhäuser									
Krankenhäuser mit ... bis unter ... Betten									
43	unter 100	38	9 994	22	643	31	3	1	438
44	100 - 200	-	-	-	-	-	-	-	-
45	100 - 500	2	7 698	5	50	5	-	4	122
46	500 - 1 000	-	-	-	-	-	-	-	-
47	1 000 und mehr	-	-	-	-	-	-	-	-
48	Zusammen ...	40	17 692	27	693	36	3	5	560

\*) Gemäß der 9. Revision der dreistelligen Internationalen Klassifikation der Krankheiten, Verletzungen und Todesursachen (ICD 1979).

**Patienten (einschl. Sterbefälle, ohne Stundenfälle) 1995  
und Krankheitsklassen \*)**

**Operation  
zahl**

Patienten													Lfd. NR.
Patienten (Krankheitsklassen der ICD/9)													
390-459	460-519	520-579	580-629	630-676	680-709	710-739	740-759	760-779	780-799	800-999	V01-V82	unbe- kannt	

**Insgesamt**

11 496	7 910	5 808	16 555	6 899	1 563	15 614	541	98	350	5 810	1 539	922	01
20 968	6 806	15 931	25 451	15 512	2 724	26 803	897	52	826	15 350	1 636	705	02
19 333	11 244	34 731	20 088	15 575	5 319	38 783	2 457	124	1 471	36 423	1 478	2 069	03
20 321	23 100	46 434	41 603	31 183	8 088	55 655	3 684	221	2 420	53 902	2 963	565	04
24 053	34 603	66 204	56 314	47 941	8 720	41 440	2 570	337	3 732	58 303	4 082	377	05
24 857	27 898	50 035	46 948	39 450	7 279	37 887	2 183	216	2 714	52 049	3 336	692	06
46 264	55 595	99 311	84 117	73 862	13 380	84 681	6 228	639	6 734	98 625	6 353	549	07
38 233	40 666	71 946	72 921	64 296	10 224	58 147	4 787	832	4 514	75 616	6 366	488	08
28 308	33 465	48 026	48 908	41 352	6 215	32 793	4 114	646	4 515	46 971	2 992	309	09
30 981	27 700	47 973	52 162	43 584	6 422	31 828	4 294	911	3 739	50 556	2 550	588	10
89 346	56 970	80 175	95 026	70 022	16 151	62 282	21 088	1 944	8 199	109 548	11 667	3 009	11
354 160	325 957	566 574	560 093	449 676	86 085	485 903	52 843	6 020	39 214	603 153	44 962	10 273	12

**Krankenhäuser**

**Bettenzahl**

11 496	7 910	5 801	16 544	6 899	1 562	15 613	541	98	350	5 809	1 539	922	14
20 968	6 806	15 931	25 451	15 512	2 724	26 803	897	52	826	15 350	1 636	705	15
19 333	11 244	34 731	20 088	15 575	5 319	38 783	2 457	124	1 471	36 423	1 478	2 069	16
20 321	23 100	46 434	41 603	31 183	8 088	55 655	3 684	221	2 420	53 902	2 963	565	17
24 053	34 603	66 204	56 314	47 941	8 720	41 440	2 570	337	3 732	58 302	4 082	377	18
24 857	27 898	50 035	46 948	39 450	7 279	37 887	2 183	216	2 714	52 049	3 336	692	19
46 238	55 595	99 309	84 117	73 862	13 380	84 660	6 228	639	6 715	98 621	6 353	549	20
38 232	40 665	71 946	72 921	64 296	10 224	58 147	4 787	832	4 514	75 616	6 366	488	21
28 308	33 465	48 026	48 908	41 352	6 215	32 793	4 114	646	4 515	46 971	2 992	309	22
30 981	27 700	47 973	52 162	43 584	6 422	31 828	4 294	911	3 739	50 556	2 550	588	23
25 543	13 109	18 440	21 930	20 089	2 694	13 341	2 285	254	1 495	25 340	1 874	644	24
63 803	43 861	61 735	73 096	49 933	13 457	48 941	18 803	1 690	6 704	84 208	9 793	2 365	25
354 133	325 956	566 565	560 082	449 676	86 084	485 881	52 843	6 020	39 195	603 147	44 962	10 273	26

**Förderung**

295 485	298 451	516 594	504 629	416 644	77 393	427 596	47 156	5 768	36 665	532 626	36 664	8 377	27
36 522	24 757	45 068	47 186	30 563	7 112	37 784	4 951	233	2 240	54 309	5 253	1 147	28
22 126	2 748	4 903	8 267	2 469	1 579	20 501	736	19	290	16 212	3 045	749	29

**Art**

33 282	21 621	29 126	34 474	21 876	6 176	26 493	12 753	466	2 781	41 389	7 891	2 016	30
--------	--------	--------	--------	--------	-------	--------	--------	-----	-------	--------	-------	-------	----

**krankenhäuser**

17 016	12 671	18 943	35 715	20 445	3 631	33 910	1 162	138	1 019	18 976	1 466	916	31
35 512	33 695	80 303	60 974	46 698	13 298	92 072	5 831	342	3 855	89 604	4 262	2 617	32
131 694	158 163	286 187	259 466	225 115	39 055	215 292	15 607	2 020	17 575	276 072	18 600	2 095	33
84 045	73 060	113 348	121 448	104 354	15 164	77 027	10 270	1 798	9 624	121 314	7 154	1 537	34
32 899	24 016	34 616	40 198	28 728	7 657	24 183	6 548	1 237	4 117	45 404	3 035	357	35
301 166	301 605	533 397	517 801	425 340	78 805	442 484	39 419	5 535	36 190	551 370	34 517	7 522	36

**einem Versorgungsvertrag**

13 952	1 710	2 040	4 878	1 341	478	6 472	66	8	125	1 574	776	461	37
694	647	862	717	60	109	2 366	193	3	36	721	60	12	38
73	30	388	799	434	141	4 733	69	4	27	5 631	261	3	39
-	-	-	-	-	-	-	-	-	-	-	-	-	40
-	-	-	-	-	-	-	-	-	-	-	-	-	41
14 719	2 387	3 290	6 394	1 835	728	13 571	328	15	188	7 926	1 097	476	42

**(ohne Versorgungsvertrag)**

1 496	335	749	1 402	625	177	2 034	210	4	32	609	933	250	43
3 470	8	3	11	-	198	1 299	133	-	4	1 853	524	9	44
-	-	-	-	-	-	-	-	-	-	-	-	-	45
-	-	-	-	-	-	-	-	-	-	-	-	-	46
-	-	-	-	-	-	-	-	-	-	-	-	-	47
4 966	343	752	1 413	625	375	3 333	343	4	36	2 462	1 457	259	48

**6 Aus dem Krankenhaus entlassene vollstationäre  
noch 6.4 Nach Krankenhaustypen**

**6.4.1 Mit  
An**

Lfd. Nr.	Krankenhaustypen	Kranken- häuser	Entlassene						
			insgesamt	davon mit Hauptdiagnose der					
				001-139	140-239	240-279	280-289	290-319	320-389
<b>nach Zahl der</b>									
Krankenhäuser mit ... Fachabteilung(en)									
49	1 Fachabteilung .....	198	187 615	458	10 711	1 041	58	152	24 268
50	2 Fachabteilungen .....	156	141 884	541	9 885	2 810	119	648	1 845
51	3 Fachabteilungen .....	171	217 673	665	18 653	5 467	187	1 030	4 974
52	4 Fachabteilungen .....	210	328 357	1 004	31 037	8 398	237	288	11 016
53	5 - 6 Fachabteilungen .....	436	1 033 597	2 634	102 730	26 212	1 078	3 840	46 499
54	7 und mehr Fachabteilungen .....	517	2 710 917	11 952	362 000	59 390	3 857	16 650	262 832
<b>nach</b>									
<b>Öffentliche</b>									
Krankenhäuser mit ... bis unter ... Betten									
55	unter 100 .....	72	50 227	171	4 244	1 011	22	37	1 021
56	100 - 200 .....	187	236 499	640	19 205	6 548	202	322	4 737
57	200 - 500 .....	332	975 260	3 664	101 544	24 419	1 234	4 120	47 893
58	500 - 1 000 .....	.	.	.	.	.	.	.	.
59	500 und mehr .....	167	1 322 267	6 695	199 665	24 634	2 207	3 917	160 128
60	Zusammen ...	758	2 584 253	11 170	324 658	56 612	3 665	8 396	213 779
<b>Freigemeinnützige</b>									
Krankenhäuser mit ... bis unter ... Betten									
61	unter 100 .....	64	52 802	108	3 331	916	112	447	8 008
62	100 - 200 .....	195	265 849	799	23 532	5 897	168	511	8 487
63	200 - 500 .....	371	1 064 429	3 014	111 541	28 732	903	12 472	67 051
64	500 - 1 000 .....	.	.	.	.	.	.	.	.
65	500 und mehr .....	66	360 048	1 589	49 459	7 957	566	637	29 893
66	Zusammen ...	696	1 743 128	5 510	187 863	43 502	1 749	14 067	113 439
<b>Private</b>									
Krankenhäuser mit ... bis unter ... Betten									
67	unter 100 .....	172	156 286	306	11 134	957	29	53	18 663
68	100 - 200 .....	36	52 702	85	2 591	473	35	25	1 559
69	200 - 500 .....	19	42 094	59	3 516	869	20	17	1 196
70	500 - 1 000 .....	7	41 580	184	5 254	905	38	50	2 798
71	1 000 und mehr .....	-	-	-	-	-	-	-	-
72	Zusammen ...	234	292 662	634	22 495	3 204	122	145	24 216
<b>Reine Beleg</b>									
73	Zusammen ...	183	229 478	458	18 656	2 402	140	116	25 520
<b>Sonstige</b>									
<b>Krankenhäuser mit ausschließlich psychiatrischen</b>									
Krankenhäuser mit ... bis unter ... Betten									
74	unter 100 .....	1	25	-	4	-	-	-	-
75	100 - 200 .....	3	5	-	-	-	-	5	-
76	200 - 500 .....	8	805	1	6	1	-	623	99
77	500 - 1 000 .....	.	.	.	.	.	.	.	.
78	500 und mehr .....	-	-	-	-	-	-	-	-
79	Zusammen ...	12	835	1	10	1	-	628	99
<b>Reine Tages- oder</b>									
80	Zusammen ...	37	-	-	-	-	-	-	-
<b>nach</b>									
<b>Bundeswehr</b>									
81	Zusammen ...	9	9 712	139	1 509	580	7	-	1 658

\*) Gemäß der 9. Revision der dreistelligen Internationalen Klassifikation der Krankheiten, Verletzungen und Todesursachen (ICD 1979).

**Patienten (einschl. Sterbefälle, ohne Stundenfälle) 1995  
und Krankheitsklassen \*)**

**Operation  
zahl**

Patienten													Lfd. NR.
Patienten (Krankheitsklassen der ICD/9)													
390-459	460-519	520-579	580-629	630-676	680-709	710-739	740-759	760-779	780-799	800-999	V01-V82	unbe- kannt	

**Fachabteilungen**

21 764	7 341	5 854	13 708	4 988	2 183	62 914	3 406	33	484	24 688	2 764	800	49
16 679	4 538	18 186	12 922	6 435	3 152	31 863	2 168	216	1 202	26 287	1 387	1 001	50
25 544	5 273	33 508	22 279	12 901	5 019	40 402	1 848	65	1 648	34 177	2 358	1 675	51
16 698	18 338	50 673	43 971	35 796	8 537	38 047	2 294	144	2 963	54 327	3 896	693	52
57 183	90 424	152 552	139 010	121 066	20 804	104 554	7 218	785	8 411	139 451	8 106	980	53
216 265	200 042	305 792	328 192	268 490	46 389	208 101	35 909	4 777	24 487	324 217	26 451	5 124	54

**Trägern**

**Krankenhäuser**

4 482	1 830	7 869	5 694	4 953	1 699	7 686	204	24	350	8 052	539	339	55
14 159	14 586	37 983	26 613	26 777	6 332	26 748	1 365	108	1 539	44 323	2 486	1 826	56
59 389	75 458	137 533	128 661	118 077	19 125	77 972	7 100	1 138	8 196	145 683	12 828	1 226	57
111 107	89 509	129 287	144 437	115 943	22 806	90 636	24 182	2 722	12 080	163 897	14 849	3 566	58
189 137	181 383	312 672	305 405	265 750	49 962	203 042	32 851	3 992	22 165	361 955	30 702	6 957	59

**Krankenhäuser**

5 382	1 962	3 699	10 302	6 102	456	7 630	445	19	162	3 317	301	103	61
19 901	17 173	38 030	31 459	18 236	6 261	49 485	4 315	229	2 132	37 343	1 422	469	62
64 597	80 851	146 683	127 533	105 144	20 075	134 939	8 172	878	9 290	135 118	6 565	871	63
31 176	25 355	42 729	46 517	36 469	5 535	31 124	4 867	709	4 105	39 324	1 761	276	64
121 056	125 341	231 141	215 811	165 951	32 327	223 178	17 799	1 835	15 689	215 102	10 049	1 719	65

**Krankenhäuser**

22 600	10 924	10 164	25 999	11 356	2 131	27 100	789	107	664	9 790	2 395	1 185	67
5 594	2 585	5 152	3 619	1 745	814	18 205	461	8	220	8 659	533	339	68
9 394	2 452	3 278	4 106	2 328	403	9 223	496	8	189	3 787	744	9	69
6 352	3 271	4 158	5 142	2 546	447	5 133	447	70	268	3 854	599	64	70
-	-	-	-	-	-	-	-	-	-	-	-	-	71
43 940	19 232	22 752	38 866	17 975	3 795	59 661	2 193	193	1 341	26 090	4 211	1 597	72

**krankenhäuser**

21 853	18 203	20 985	43 149	21 270	3 273	36 685	1 030	128	1 000	12 006	1 724	880	73
--------	--------	--------	--------	--------	-------	--------	-------	-----	-------	--------	-------	-----	----

**Krankenhäuser**

**oder psychiatrischen und neurologischen Betten**

-	-	7	11	-	1	1	-	-	-	1	-	-	74
27	1	2	-	-	-	21	-	-	19	5	-	-	75
-	-	-	-	-	-	-	-	-	-	-	-	-	76
-	-	-	-	-	-	-	-	-	-	-	-	-	77
27	1	9	11	-	1	22	-	-	19	6	-	-	78

**Nachtkliniken**

-	-	-	-	-	-	-	-	-	-	-	-	-	80
---	---	---	---	---	---	---	---	---	---	---	---	---	----

**richtlich:**

**krankenhäuser**

653	938	1 069	474	-	179	1 317	105	-	8	1 080	-	2	81
-----	-----	-------	-----	---	-----	-------	-----	---	---	-------	---	---	----

**6 Aus dem Krankenhaus entlassene vollstationäre  
noch 6.4 Nach Krankenhaustypen  
6.4.2 Mit  
Verweil**

Lfd. Nr.	Krankenhaustypen	Kranken- häuser	Entlassene						
			insgesamt	davon mit Hauptdiagnose der					
				001-139	140-239	240-279	280-289	290-319	320-399
<b>Krankenhäuser</b>									
Krankenhäuser mit ... bis unter ... Betten									
01	unter 50	180	6.8	4.0	10.0	8.1	4.9	19.9	3.4
02	50 - 100	166	8.7	8.2	10.3	11.3	10.9	18.0	5.6
03	100 - 150	198	10.5	13.6	11.9	10.9	12.1	11.0	4.8
04	150 - 200	223	10.9	12.3	13.3	10.9	10.7	10.2	5.3
05	200 - 250	211	10.5	15.2	14.2	10.9	11.1	21.1	5.4
06	250 - 300	152	10.9	11.6	14.3	11.6	11.2	22.0	4.9
07	300 - 400	216	10.8	11.2	14.3	10.4	10.9	17.8	5.6
08	400 - 500	151	11.0	12.8	14.3	10.8	13.2	14.9	6.0
09	500 - 600	75	10.7	11.6	14.3	11.0	11.0	19.7	5.8
10	600 - 800	73	10.8	11.9	14.6	10.2	11.4	21.6	6.3
11	800 - 1 000	92	11.0	13.1	14.7	11.3	12.6	25.8	7.0
12	800 und mehr	92	11.0	13.1	14.7	11.3	12.6	25.8	7.0
13	Insgesamt ...	1 737	10.7	12.3	14.2	10.8	11.7	17.7	6.1
<b>Allgemeine</b>									
nach der									
Krankenhäuser mit ... bis unter ... Betten									
14	unter 50	142	6.8	4.0	10.0	8.1	4.9	19.9	3.4
15	50 - 100	166	8.7	8.2	10.3	11.3	10.9	18.0	5.6
16	100 - 150	195	10.5	13.6	11.9	10.9	12.1	10.6	4.8
17	150 - 200	223	10.9	12.3	13.3	10.9	10.7	10.2	5.3
18	200 - 250	209	10.5	15.2	14.2	10.9	11.1	21.0	5.4
19	250 - 300	148	10.9	11.6	14.3	11.6	11.2	22.0	4.9
20	300 - 400	215	10.7	11.1	14.3	10.4	10.9	13.9	5.5
21	400 - 500	150	11.0	12.8	14.3	10.8	13.2	14.9	6.0
22	500 - 600	75	10.7	11.6	14.3	11.0	11.0	19.7	5.8
23	600 - 800	73	10.8	11.9	14.6	10.2	11.4	21.6	6.3
24	800 - 1 000	28	10.8	15.4	15.2	11.3	14.6	18.2	7.0
25	1 000 und mehr	64	11.1	12.9	14.6	11.3	12.2	26.3	7.0
26	Zusammen ...	1 688	10.7	12.3	14.2	10.8	11.7	17.4	6.1
nach der									
27	Geförderte Krankenhäuser	1 460	10.6	12.1	14.1	10.8	11.7	20.9	6.1
28	Teilweise geförderte Krankenhäuser	122	10.8	15.0	15.1	11.6	11.6	13.4	5.7
29	Nicht geförderte Krankenhäuser	106	12.3	12.8	11.1	10.3	11.5	48.1	6.5
nach der									
Hochschul									
30	Zusammen ...	36	10.6	13.6	14.1	10.0	12.1	21.6	7.1
Plankran									
Krankenhäuser mit ... bis unter ... Betten									
31	unter 100	221	8.1	6.9	10.2	10.7	10.4	17.0	4.4
32	100 - 200	409	10.8	12.8	12.9	10.9	11.2	10.3	5.1
33	200 - 500	714	10.7	12.2	14.3	10.8	11.6	15.9	5.5
34	500 - 1 000	175	10.8	12.2	14.6	10.7	11.6	20.9	6.3
35	1 000 und mehr	31	11.6	12.5	15.3	12.1	12.5	26.8	6.9
36	Zusammen ...	1 550	10.7	12.2	14.2	10.9	11.7	17.3	5.8
Krankenhäuser mit									
Krankenhäuser mit ... bis unter ... Betten									
37	unter 100	49	7.7	4.0	9.4	8.3	3.3	129.2	5.0
38	100 - 200	8	9.9	7.3	9.6	10.2	8.8	19.8	4.8
39	200 - 500	5	23.4	21.1	14.1	18.1	4.5	9.0	20.2
40	500 - 1 000	-	-	-	-	-	-	-	-
41	1 000 und mehr	-	-	-	-	-	-	-	-
42	Zusammen ...	62	11.5	8.8	10.2	9.9	5.7	48.4	6.7
Sonstige Krankenhäuser									
Krankenhäuser mit ... bis unter ... Betten									
43	unter 100	38	6.6	3.1	12.2	3.4	21.3	6.0	2.5
44	100 - 200	-	-	-	-	-	-	-	-
45	100 - 500	2	16.2	21.4	19.9	28.0	-	92.3	12.9
46	500 - 1 000	-	-	-	-	-	-	-	-
47	1 000 und mehr	-	-	-	-	-	-	-	-
48	Zusammen ...	40	10.8	6.7	12.8	6.8	21.3	75.0	4.7

\*) Gemäß der 9. Revision der dreistelligen Internationalen Klassifikation der Krankheiten, Verletzungen und Todesursachen (ICD 1979).

**Patienten (einschl. Sterbefälle, ohne Stundenfälle) 1995  
und Krankheitsklassen \*)**

**Operation  
dauer**

Patienten													Lfd. NR.
Patienten (Krankheitsklassen der ICD/9)													
390-459	460-519	520-579	580-629	630-676	680-709	710-739	740-759	760-779	780-799	800-999	V01-V82	unbe- kannt	

**Insgesamt**

7.4	6.3	8.5	5.7	7.8	9.6	7.1	4.8	5.1	8.7	10.4	3.5	8.2	01
9.5	5.6	9.2	6.2	6.6	10.9	10.7	12.3	11.0	16.0	11.6	3.7	7.7	02
10.0	5.7	10.0	6.8	6.4	12.4	13.0	11.3	26.4	21.4	13.4	5.1	9.5	03
12.1	5.5	10.7	7.0	6.8	14.0	14.1	10.4	8.6	19.7	14.1	5.0	10.4	04
13.5	6.0	10.5	7.5	6.8	13.7	12.8	9.1	16.5	16.7	14.0	4.6	9.2	05
13.9	5.4	10.8	7.9	6.6	14.8	14.0	9.4	9.2	18.3	14.7	7.0	8.5	06
13.5	5.8	10.4	8.3	6.9	13.6	13.7	9.9	15.7	13.6	14.6	6.2	10.8	07
14.9	5.8	10.6	8.2	6.7	13.5	15.1	9.1	10.8	14.4	14.4	5.0	13.8	08
14.1	6.3	10.9	9.0	6.9	13.0	13.9	9.4	15.5	11.9	13.4	5.6	11.1	09
13.7	6.8	10.4	9.3	6.7	12.8	12.8	9.3	16.8	12.6	13.1	5.7	10.4	10
13.1	7.5	10.6	8.8	7.2	13.9	14.4	10.9	22.6	11.1	13.2	7.1	14.6	11
12.9	6.2	10.5	8.1	6.8	13.5	13.5	10.2	16.9	14.2	13.8	5.8	11.1	12

**Krankenhäuser**

**Bettenzahl**

7.4	6.3	8.5	5.7	7.8	9.6	7.1	4.8	5.1	8.7	10.4	3.5	8.2	14
9.5	5.6	9.2	6.2	6.6	10.9	10.7	12.3	11.0	16.0	11.6	3.7	7.7	15
10.0	5.7	10.0	6.8	6.4	12.4	13.0	11.3	26.4	21.4	13.4	5.1	9.5	16
12.1	5.5	10.7	7.0	6.8	14.0	14.1	10.4	8.6	19.7	14.1	5.0	10.4	17
13.5	6.0	10.5	7.5	6.8	13.7	12.8	9.1	16.5	16.7	14.0	4.6	9.2	18
13.9	5.4	10.8	7.9	6.6	14.8	14.0	9.4	9.2	18.3	14.7	7.0	8.5	19
13.5	5.8	10.4	8.3	6.9	13.6	13.7	9.9	15.7	13.6	14.6	6.2	10.8	20
14.9	5.7	10.6	8.2	6.7	13.5	15.1	9.1	10.8	14.4	14.4	5.0	13.8	21
14.1	6.3	10.9	9.0	6.9	13.0	13.9	9.4	15.5	11.9	13.4	5.6	11.1	22
13.7	6.8	10.4	9.3	6.7	12.8	12.8	9.3	16.8	12.6	13.1	5.7	10.4	23
11.6	7.6	10.7	9.4	6.6	13.9	14.0	10.3	19.0	13.2	13.9	6.3	15.5	24
13.7	7.4	10.6	8.6	7.5	13.9	14.5	11.0	23.1	10.7	13.0	7.2	14.4	25
12.9	6.2	10.5	8.1	6.8	13.5	13.5	10.2	16.9	14.2	13.8	5.8	11.1	26

**Förderung**

13.3	6.2	10.5	8.1	6.9	13.3	13.4	10.1	16.8	14.1	13.6	5.6	11.3	27
13.4	5.8	10.7	8.3	6.9	13.1	13.0	10.9	21.7	16.0	13.4	6.9	10.6	28
7.8	8.1	8.9	6.7	6.3	21.9	15.9	8.9	12.7	13.1	21.3	6.6	9.7	29

**Art**

<b>kliniken</b>	12.7	7.5	9.8	8.1	7.3	12.4	13.7	10.8	32.5	10.7	12.2	7.3	15.0	30
-----------------	------	-----	-----	-----	-----	------	------	------	------	------	------	-----	------	----

<b>kenhäuser</b>	9.8	5.6	9.3	6.1	7.0	10.4	9.7	10.9	6.3	14.7	11.4	3.3	7.2	31
	11.4	5.6	10.4	6.9	6.6	13.4	13.7	10.9	15.1	20.4	13.9	5.0	9.7	32
	14.0	5.7	10.5	8.0	6.8	13.7	13.6	9.4	13.1	15.2	14.1	5.5	10.2	33
	13.2	6.7	10.7	9.2	6.7	13.1	13.5	9.4	16.5	12.4	13.4	5.9	12.6	34
	14.6	7.5	11.1	9.0	7.6	14.9	15.2	11.3	19.7	10.6	13.7	6.2	11.3	35
	13.3	6.1	10.5	8.1	6.8	13.5	13.4	10.0	15.6	14.5	13.8	5.5	10.2	36

**einem Versorgungsvertrag**

7.9	7.0	6.7	5.2	6.7	12.7	8.7	5.6	19.0	6.7	10.7	3.8	12.6	37
13.7	5.7	8.6	7.0	4.3	12.6	12.1	6.5	3.7	14.1	12.4	3.9	8.5	38
16.9	15.6	11.5	13.7	5.8	19.3	28.2	32.6	5.5	27.5	24.7	7.8	18.0	39
-	-	-	-	-	-	-	-	-	-	-	-	-	40
-	-	-	-	-	-	-	-	-	-	-	-	-	41
8.2	6.8	7.8	6.5	6.4	14.0	16.1	11.8	12.3	11.1	20.8	4.8	12.6	42

**(ohne Versorgungsvertrag)**

4.4	15.5	7.9	6.6	6.1	4.9	6.9	2.7	14.3	13.7	9.7	3.8	2.3	43
7.0	55.1	72.3	20.9	-	39.5	21.6	11.0	-	47.5	28.5	10.2	66.7	44
-	-	-	-	-	-	-	-	-	-	-	-	-	45
-	-	-	-	-	-	-	-	-	-	-	-	-	46
-	-	-	-	-	-	-	-	-	-	-	-	-	47
6.2	16.4	8.2	6.7	6.1	23.2	12.6	5.9	14.3	17.4	23.9	6.1	4.6	48

**6 Aus dem Krankenhaus entlassene vollstationäre  
noch 6.4 Nach Krankenhaustypen  
6.4.2 Mit  
Verweil**

Lfd. Nr.	Krankenhaustypen	Kranken- häuser	Entlassene						
			insgesamt	davon mit Hauptdiagnose der					
				001-139	140-239	240-279	280-289	290-319	320-389
<b>nach Zahl der</b>									
Krankenhäuser mit ... Fachabteilung(en)									
49	1 Fachabteilung .....	198	11.4	17.3	11.5	12.3	13.5	13.9	4.8
50	2 Fachabteilungen .....	156	12.7	19.9	16.2	11.5	14.0	15.1	10.9
51	3 Fachabteilungen .....	171	12.2	15.2	14.9	12.0	11.6	24.7	7.6
52	4 Fachabteilungen .....	210	10.5	10.0	13.7	11.0	9.5	14.5	5.2
53	5 - 6 Fachabteilungen .....	436	10.3	11.5	13.7	11.0	12.0	22.2	5.4
54	7 und mehr Fachabteilungen .....	517	10.5	11.9	14.3	10.6	11.7	16.0	6.3
<b>nach</b>									
<b>Öffentliche</b>									
Krankenhäuser mit ... bis unter ... Betten									
55	unter 100 .....	72	9.2	8.7	10.3	11.3	13.5	11.7	6.1
56	100 - 200 .....	187	10.7	15.2	13.3	11.1	10.9	10.4	5.3
57	200 - 500 .....	332	10.7	13.1	14.5	11.6	10.8	22.3	5.9
58	500 - 1 000 .....	.	.	.	.	.	.	.	.
59	500 und mehr .....	167	11.0	12.7	14.7	11.1	12.1	26.1	6.8
60	Zusammen ...	758	10.8	12.9	14.5	11.3	11.6	23.5	6.6
<b>Freigemeinnützige</b>									
Krankenhäuser mit ... bis unter ... Betten									
61	unter 100 .....	64	9.1	8.7	11.5	11.3	10.0	18.4	5.5
62	100 - 200 .....	195	10.6	11.3	12.6	10.4	11.4	9.6	5.0
63	200 - 500 .....	371	10.8	11.3	14.1	10.1	12.7	13.8	5.2
64	500 - 1 000 .....	.	.	.	.	.	.	.	.
65	500 und mehr .....	66	10.6	11.7	14.3	10.2	11.7	11.5	6.2
66	Zusammen ...	696	10.7	11.3	13.9	10.2	12.1	13.7	5.4
<b>Private</b>									
Krankenhäuser mit ... bis unter ... Betten									
67	unter 100 .....	172	7.2	4.7	9.8	8.7	9.7	19.2	3.9
68	100 - 200 .....	36	11.4	9.2	11.1	13.2	12.1	26.9	4.9
69	200 - 500 .....	19	13.3	12.7	14.7	12.8	11.6	31.8	10.7
70	500 - 1 000 .....	7	11.8	14.1	15.1	11.6	10.9	16.8	4.5
71	1 000 und mehr .....	-	-	-	-	-	-	-	-
72	Zusammen ...	234	9.5	8.8	11.9	11.3	11.1	21.2	4.4
<b>Reine Beleg</b>									
73	Zusammen ...	183	7.0	4.8	9.3	8.8	7.6	10.4	3.5
<b>Sonstige</b>									
<b>Krankenhäuser mit ausschließlich psychiatrischen</b>									
Krankenhäuser mit ... bis unter ... Betten									
74	unter 100 .....	1	7.2	-	5.5	-	-	-	-
75	100 - 200 .....	3	35.4	-	-	-	-	35.4	-
76	200 - 500 .....	8	27.6	39.0	19.2	34.0	-	28.4	25.8
77	500 - 1 000 .....	.	.	.	.	.	.	.	.
78	500 und mehr .....	-	-	-	-	-	-	-	-
79	Zusammen ...	12	27.0	39.0	13.7	34.0	-	28.5	25.8
<b>Reine Tages- oder</b>									
80	Zusammen ...	37	-	-	-	-	-	-	-
<b>nach</b>									
<b>Bundeswehr</b>									
81	Zusammen ...	9	9.2	7.8	12.0	7.6	8.7	-	3.8

\*) Gemäß der 9. Revision der dreistelligen Internationalen Klassifikation der Krankheiten, Verletzungen und Todesursachen (ICD 1979).



**Patienten (einschl. Sterbefälle, ohne Stundenfälle) 1995**

und Krankheitsklassen \*)

**Operation  
dauer**

Patienten													Lfd. NR.
Patienten (Krankheitsklassen der ICD/9)													
390-459	460-519	520-579	580-629	630-676	680-709	710-739	740-759	760-779	780-799	800-999	V01-V82	unbe- kannt	
<b>Fachabteilungen</b>													
8.5	7.4	9.2	6.2	6.5	17.2	15.1	13.3	30.9	11.9	16.2	7.6	10.7	49
11.4	11.0	10.3	7.1	8.3	13.2	15.3	12.1	30.7	15.0	15.2	6.6	10.0	50
13.4	8.3	10.9	7.4	6.4	13.3	14.5	14.3	11.9	21.9	14.4	4.6	7.6	51
11.6	5.6	10.5	7.0	6.6	14.0	12.9	8.9	8.0	18.1	14.2	5.9	10.4	52
13.5	5.5	10.6	7.6	6.7	13.6	12.5	9.0	11.6	17.1	14.0	4.9	10.8	53
13.4	6.3	10.4	8.6	7.0	13.1	13.1	9.9	17.4	12.2	13.3	5.9	12.7	54
<b>Trägern</b>													
<b>Krankenhäuser</b>													
9.7	5.6	9.8	6.4	6.3	11.6	9.0	7.1	9.4	19.0	12.6	2.6	7.4	55
12.9	5.9	10.7	6.6	6.6	13.7	12.9	12.2	16.7	23.1	13.9	4.2	8.0	56
14.3	6.0	10.6	7.9	6.6	14.1	13.2	9.3	12.5	15.3	14.2	5.1	9.2	57
13.4	7.1	10.6	9.1	7.0	13.7	14.0	10.6	20.6	11.7	13.2	6.7	14.0	58
13.6	6.5	10.6	8.3	6.8	13.8	13.4	10.3	18.1	13.9	13.7	5.8	11.3	60
<b>Krankenhäuser</b>													
11.8	5.9	9.3	7.0	7.3	10.2	11.9	17.9	10.1	15.8	12.6	3.9	5.4	61
10.4	5.3	10.1	7.2	6.8	13.0	13.9	10.5	14.5	17.9	13.7	6.3	10.3	62
13.7	5.5	10.5	8.2	7.0	13.5	14.1	9.3	13.8	14.9	14.5	6.9	12.2	63
13.2	6.7	10.8	8.7	6.9	12.3	12.8	9.7	16.6	11.6	13.3	6.0	10.0	64
12.9	5.7	10.5	8.1	7.0	13.1	13.8	9.9	14.9	14.5	14.1	6.5	10.9	66
<b>Krankenhäuser</b>													
7.8	6.1	8.3	5.5	7.0	9.5	8.8	5.3	6.1	10.7	9.8	3.8	8.4	67
8.5	5.1	9.9	6.6	5.1	12.8	14.0	9.4	5.9	24.9	14.5	5.5	18.1	68
14.4	5.9	10.3	8.7	5.6	15.1	17.4	15.8	29.4	21.8	18.4	4.2	11.9	69
14.8	6.1	10.5	8.5	6.2	13.4	17.5	12.1	19.5	12.3	14.4	5.3	12.5	70
-	-	-	-	-	-	-	-	-	-	-	-	-	71
10.3	5.9	9.4	6.3	6.5	11.3	12.5	9.9	11.9	14.9	13.3	4.3	10.6	72
<b>krankenhäuser</b>													
7.1	5.6	7.8	5.8	7.1	9.0	8.6	6.2	6.5	11.9	9.8	3.6	6.1	73
<b>Krankenhäuser</b>													
<b>oder psychiatrischen und neurologischen Betten</b>													
-	-	7.3	8.3	-	1.0	7.0	-	-	-	7.0	-	-	74
-	-	-	-	-	-	-	-	-	-	-	-	-	75
21.3	171.0	15.0	-	-	-	23.0	-	-	17.1	34.0	-	-	76
-	-	-	-	-	-	-	-	-	-	-	-	-	77
21.3	171.0	9.0	8.3	-	1.0	22.3	-	-	17.1	29.5	-	-	79
<b>Nachtkliniken</b>													
-	-	-	-	-	-	-	-	-	-	-	-	-	80
<b>richtlich:</b>													
<b>krankenhäuser</b>													
11.6	5.4	8.9	7.7	-	12.2	13.5	6.9	-	10.8	11.7	-	4.5	81

6 Aus dem Krankenhaus entlassene vollstationäre

6.5 Nach Krankenhaustypen

6.5.1 Kurzlieger mit einer An

Lfd. Nr.	Krankenhaustypen	Kranken- häuser	Entlassene						
			insgesamt	davon mit Hauptdiagnose der					
				001-139	140-239	240-279	280-289	290-319	320-389
<b>Krankenhäuser</b>									
01	Krankenhäuser mit ... bis unter ... Betten								
02	unter 50 .....	291	56 406	397	2 494	449	144	1 346	11 196
03	50 - 100 .....	292	111 807	1 710	9 230	1 385	534	3 530	10 181
04	100 - 150 .....	294	170 300	4 641	11 510	2 225	1 288	7 433	7 509
05	150 - 200 .....	265	242 171	4 881	17 558	2 396	1 808	9 683	9 741
06	200 - 250 .....	240	295 507	5 438	25 592	3 067	2 193	12 345	15 185
07	250 - 300 .....	175	255 845	5 342	23 705	2 502	1 749	10 826	16 542
08	300 - 400 .....	250	484 876	11 532	53 452	5 057	3 739	16 801	33 851
09	400 - 500 .....	186	447 800	10 208	52 093	5 066	2 578	24 032	27 499
10	500 - 600 .....	87	294 405	7 489	39 037	3 463	2 062	9 780	21 311
11	600 - 800 .....	89	371 985	9 357	59 017	4 794	2 500	16 971	24 566
12	800 und mehr .....	99	834 274	17 918	157 490	16 266	7 442	24 127	81 078
13	Insgesamt ...	2 268	3 565 376	78 913	451 178	46 670	26 037	136 874	258 659
<b>Allgemeine</b>									
nach der									
14	Krankenhäuser mit ... bis unter ... Betten								
15	unter 50 .....	215	55 638	397	2 490	448	144	614	11 182
16	50 - 100 .....	262	110 338	1 710	9 229	1 385	533	2 183	10 072
17	100 - 150 .....	271	168 715	4 640	11 502	2 220	1 288	5 970	7 439
18	150 - 200 .....	251	240 111	4 878	17 550	2 391	1 806	7 851	9 643
19	200 - 250 .....	224	291 914	5 435	25 588	3 058	2 187	9 361	14 923
20	250 - 300 .....	161	252 204	5 335	23 618	2 493	1 747	7 856	16 205
21	300 - 400 .....	229	480 276	11 519	53 421	5 057	3 737	12 808	33 496
22	400 - 500 .....	170	441 631	10 199	52 042	5 060	2 576	18 746	27 059
23	500 - 600 .....	79	291 409	7 469	39 022	3 458	2 062	7 252	21 106
24	600 - 800 .....	80	366 310	9 352	58 992	4 791	2 495	11 718	24 356
25	800 - 1 000 .....	30	186 419	4 093	26 758	2 617	1 575	4 005	13 781
26	1 000 und mehr .....	66	645 096	13 821	130 720	13 647	5 867	17 558	67 236
26	Zusammen ...	2 038	3 530 059	78 848	450 912	46 625	26 017	105 922	256 498
nach der									
27	Geförderte Krankenhäuser .....	1 709	3 200 401	74 164	416 060	41 404	24 029	93 586	227 680
28	Teilweise geförderte Krankenhäuser .....	151	279 169	4 492	32 303	4 797	1 915	11 737	24 548
29	Nicht geförderte Krankenhäuser .....	178	50 489	192	2 549	424	73	599	4 270
nach der									
Hochschul									
30	Zusammen ...	38	402 330	8 146	90 834	9 455	3 415	7 564	44 855
Plankran									
31	Krankenhäuser mit ... bis unter ... Betten								
32	unter 100 .....	334	139 159	2 017	10 068	1 572	657	2 546	19 697
33	100 - 200 .....	501	398 245	9 491	28 434	4 514	3 072	13 666	16 621
34	200 - 500 .....	774	1 453 258	32 394	152 010	15 586	10 177	48 603	90 717
35	500 - 1 000 .....	188	835 598	20 816	122 767	10 675	6 063	22 804	58 559
36	1 000 und mehr .....	32	258 648	5 846	44 524	4 493	2 573	10 192	23 824
36	Zusammen ...	1 829	3 084 908	70 564	357 803	36 840	22 542	97 811	209 418
Krankenhäuser mit									
37	Krankenhäuser mit ... bis unter ... Betten								
38	unter 100 .....	83	17 666	54	1 041	58	11	136	1 083
39	100 - 200 .....	18	8 957	27	617	97	22	155	461
40	200 - 500 .....	7	4 532	20	267	24	18	134	141
41	500 - 1 000 .....	-	-	-	-	-	-	-	-
42	1 000 und mehr .....	-	-	-	-	-	-	-	-
42	Zusammen ...	108	31 155	101	1 925	179	51	425	1 685
Sonstige Krankenhäuser									
43	Krankenhäuser mit ... bis unter ... Betten								
44	unter 100 .....	59	8 824	36	339	150	9	115	474
45	100 - 200 .....	-	-	-	-	-	-	-	-
46	200 - 500 .....	4	2 842	1	11	1	-	7	66
47	500 - 1 000 .....	-	-	-	-	-	-	-	-
48	1 000 und mehr .....	-	-	-	-	-	-	-	-
48	Zusammen ...	63	11 666	37	350	151	9	122	540

\*) Gemäß der 9. Revision der dreistelligen Internationalen Klassifikation der Krankheiten, Verletzungen und Todesursachen (ICD 1979).

**Patienten (einschl. Sterbefälle, ohne Stundenfälle) 1995**

**und Krankheitsklassen \*)**

**Verweildauer von 1 bis 3 Tagen  
zahl**

Patienten													Lfd. NR.
Patienten (Krankheitsklassen der ICD/9)													
390-459	460-519	520-579	580-629	630-676	680-709	710-739	740-759	760-779	780-799	800-999	V01-V82	unbe- kannt	

**Insgesamt**

7 555	2 250	2 161	9 416	4 561	791	6 377	414	149	1 385	3 556	1 260	505	01
15 685	5 200	7 004	17 731	8 568	1 523	7 784	659	946	5 660	12 526	1 395	556	02
22 923	10 725	14 414	16 378	9 477	2 741	10 019	1 475	1 635	11 789	32 013	1 228	877	03
28 954	16 355	20 280	28 521	17 905	3 940	12 286	1 949	2 529	13 577	44 990	3 388	1 430	04
34 198	19 433	26 429	35 431	24 046	3 712	12 657	1 332	2 774	17 634	50 309	3 245	487	05
34 323	18 980	20 446	27 963	19 605	3 040	9 273	1 289	2 442	14 902	39 608	2 843	465	06
53 539	35 726	43 166	47 653	34 857	5 673	20 411	3 487	6 478	26 191	75 661	6 320	1 282	07
57 928	30 114	33 421	45 541	33 178	4 759	15 858	3 555	5 157	22 808	65 669	6 694	1 642	08
41 259	20 776	24 147	26 041	19 159	3 066	8 868	2 237	4 162	16 073	40 333	3 480	1 662	09
50 092	22 520	27 268	33 874	23 261	3 708	12 306	2 821	5 189	19 761	48 289	4 241	1 450	10
112 545	44 588	53 099	69 568	38 394	10 800	22 508	15 054	8 067	37 825	91 482	16 097	9 926	11
459 001	226 667	271 835	358 117	233 011	43 753	138 347	34 272	39 528	187 605	504 436	50 191	20 282	12

**Krankenhäuser**

**Bettanzahl**

7 551	2 249	2 160	9 412	4 560	790	6 377	414	149	1 385	3 555	1 260	501	14
15 682	5 199	7 003	17 731	8 568	1 523	7 784	659	946	5 659	12 519	1 395	556	15
22 914	10 724	14 413	16 377	9 477	2 741	10 017	1 473	1 635	11 783	32 007	1 228	867	16
28 919	16 349	20 276	28 520	17 905	3 940	12 256	1 948	2 529	13 559	44 981	3 388	1 422	17
34 124	19 424	26 413	35 428	24 046	3 710	12 639	1 332	2 774	17 528	50 295	3 203	466	18
34 224	18 973	20 441	27 961	19 604	3 039	9 219	1 287	2 442	14 873	39 582	2 843	462	19
53 462	35 724	43 163	47 652	34 857	5 673	20 362	3 486	6 478	26 161	75 630	6 317	1 273	20
57 837	30 111	33 417	45 538	33 178	4 759	15 773	3 553	5 156	22 683	65 616	6 691	1 637	21
41 172	20 769	24 144	26 040	19 159	3 066	8 797	2 237	4 162	16 050	40 311	3 480	1 653	22
50 019	22 514	27 265	33 873	23 261	3 708	12 284	2 819	5 188	19 732	48 263	4 238	1 442	23
34 417	11 604	12 506	18 635	10 891	2 002	4 998	1 645	2 272	8 104	23 055	2 220	1 241	24
78 108	32 982	40 592	50 908	27 503	8 798	17 492	13 408	5 795	29 717	68 387	13 877	8 680	25
458 429	226 622	271 793	358 075	233 009	43 749	137 998	34 261	39 526	187 234	504 201	50 140	20 200	26

**Förderung**

397 641	208 124	250 475	325 301	217 044	40 045	120 009	31 273	37 480	174 471	459 616	43 047	18 952	27
45 147	17 168	19 145	27 568	14 094	3 098	12 248	2 537	1 939	11 088	39 141	5 297	907	28
15 641	1 330	2 173	5 206	1 871	606	5 741	451	107	1 675	5 444	1 796	341	29

**Art**

<b>kliniken</b>	46 469	17 821	24 597	29 835	14 822	5 616	11 356	10 284	3 187	15 866	37 856	11 973	8 379	30
-----------------	--------	--------	--------	--------	--------	-------	--------	--------	-------	--------	--------	--------	-------	----

**kenhäuser**

14 666	6 664	8 104	23 330	11 529	2 006	10 919	827	1 040	6 145	15 144	1 483	745	31
46 345	26 677	34 094	44 306	27 298	6 578	21 264	3 268	4 163	25 238	76 475	4 472	2 269	32
177 958	103 949	122 705	155 896	111 498	17 007	56 925	9 604	16 799	81 056	228 035	18 512	3 827	33
124 968	54 356	63 466	77 547	52 985	8 681	25 901	6 576	11 552	43 452	110 539	9 557	4 334	34
33 729	15 905	16 996	22 106	13 010	3 391	6 514	3 285	2 679	14 415	32 264	2 589	313	35
397 666	207 551	245 365	323 185	216 320	37 663	121 523	23 560	36 233	170 306	462 457	36 613	11 488	36

**einem Versorgungsvertrag**

6 149	561	646	2 822	1 021	193	2 164	94	50	173	722	612	76	37
3 967	395	595	591	84	103	1 008	122	1	102	519	79	18	38
229	67	173	363	184	43	735	13	50	48	1 952	69	2	39
-	-	-	-	-	-	-	-	-	-	-	-	-	40
-	-	-	-	-	-	-	-	-	-	-	-	-	41
10 345	1 023	1 414	3 776	1 289	339	3 907	229	101	323	3 187	760	96	42

**(ohne Versorgungsvertrag)**

2 418	223	413	991	578	114	1 078	152	5	726	208	560	235	43
1 531	4	4	288	-	17	134	36	-	13	493	234	2	44
-	-	-	-	-	-	-	-	-	-	-	-	-	45
-	-	-	-	-	-	-	-	-	-	-	-	-	46
-	-	-	-	-	-	-	-	-	-	-	-	-	47
3 949	227	417	1 279	578	131	1 212	188	5	739	701	794	237	48

**6 Aus dem Krankenhaus entlassene vollstationäre  
noch 6.5 Nach Krankenhaustypen  
6.5.1 Kurzlieger mit einer An**

Lfd. Nr.	Krankenhaustypen	Kranken- häuser	Entlassene						
			insgesamt	davon mit Hauptdiagnose der					
				001-139	140-239	240-279	280-289	290-319	320-389
<b>nach Zahl der</b>									
Krankenhäuser mit ... Fachabteilung(en)									
49	1 Fachabteilung .....	415	116 422	2 401	9 219	1 778	332	2 311	18 889
50	2 Fachabteilungen .....	200	113 020	2 709	10 028	1 407	809	4 202	3 002
51	3 Fachabteilungen .....	189	140 883	2 525	12 059	1 548	1 079	6 303	4 828
52	4 Fachabteilungen .....	236	249 843	5 392	19 062	2 597	1 896	9 594	10 633
53	5 - 6 Fachabteilungen .....	459	702 896	13 619	66 000	6 923	5 209	24 396	42 386
54	7 und mehr Fachabteilungen .....	539	2 206 995	52 202	334 544	32 372	16 692	59 116	176 760
<b>nach</b>									
<b>Öffentliche</b>									
Krankenhäuser mit ... bis unter ... Betten									
55	unter 100 .....	109	39 999	1 155	3 056	512	297	1 276	1 058
56	100 - 200 .....	209	188 889	3 698	13 456	2 150	1 569	6 275	6 365
57	200 - 500 .....	359	725 279	16 600	76 652	7 723	5 733	24 565	38 595
58	500 - 1 000 .....	.	.	.	.	.	.	.	.
59	500 und mehr .....	178	1 176 167	26 447	208 944	20 270	9 686	32 620	104 511
60	Zusammen ...	855	2 130 334	47 900	302 108	30 655	17 285	64 736	150 529
<b>Freigemeinnützige</b>									
Krankenhäuser mit ... bis unter ... Betten									
61	unter 100 .....	117	37 506	516	2 598	519	213	969	7 445
62	100 - 200 .....	246	186 613	5 428	13 503	2 136	1 358	6 788	8 972
63	200 - 500 .....	402	710 850	15 623	75 790	7 665	4 406	23 736	50 207
64	500 - 1 000 .....	.	.	.	.	.	.	.	.
65	500 und mehr .....	69	283 220	7 714	42 615	3 889	2 076	7 385	19 243
66	Zusammen ...	834	1 218 189	29 281	134 506	14 209	8 053	38 878	85 867
<b>Private</b>									
Krankenhäuser mit ... bis unter ... Betten									
67	unter 100 .....	251	88 469	436	6 065	802	167	552	12 751
68	100 - 200 .....	67	33 324	392	2 093	325	167	758	1 745
69	200 - 500 .....	23	29 896	265	2 207	280	108	470	2 881
70	500 - 1 000 .....	8	29 847	574	3 933	354	237	528	2 725
71	1 000 und mehr .....	-	-	-	-	-	-	-	-
72	Zusammen ...	349	181 536	1 667	14 298	1 761	679	2 308	20 102
<b>Reine Beleg</b>									
73	Zusammen ...	217	144 358	918	8 438	740	384	691	23 096
<b>Sonstige</b>									
<b>Krankenhäuser mit ausschließlich psychiatrischen</b>									
Krankenhäuser mit ... bis unter ... Betten									
74	unter 100 .....	69	2 239	-	5	1	1	2 079	123
75	100 - 200 .....	37	3 645	4	16	10	2	3 295	168
76	200 - 500 .....	67	18 003	32	193	24	12	15 233	1 394
77	500 - 1 000 .....	.	.	.	.	.	.	.	.
78	500 und mehr .....	20	11 430	29	52	10	5	10 345	476
79	Zusammen ...	193	35 317	65	266	45	20	30 952	2 161
<b>Reine Tages- oder</b>									
80	Zusammen ...	37	-	-	-	-	-	-	-
<b>nach</b>									
<b>Bundeswehr</b>									
81	Zusammen ...	9	7 622	250	2 227	154	23	45	1 388

\*) Gemäß der 9. Revision der dreistelligen Internationalen Klassifikation der Krankheiten, Verletzungen und Todesursachen (ICD 1979).

**Patienten (einschl. Sterbefälle, ohne Stundenfälle) 1995**

**und Krankheitsklassen \*)**

**Verweildauer von 1 bis 3 Tagen  
zahl**

Patienten													Lfd. NR.
Patienten (Krankheitsklassen der ICD/9)													
390-459	460-519	520-579	580-629	630-676	680-709	710-739	740-759	760-779	780-799	800-999	V01-V82	unbe- kannt	

**Fachabteilungen**

18 951	6 106	3 656	9 835	3 434	1 393	13 118	1 972	651	9 739	9 688	2 407	542	49
19 398	7 765	9 052	9 137	4 513	1 587	6 108	1 212	1 172	10 608	18 502	919	890	50
22 819	4 663	12 516	14 882	7 153	2 239	10 876	1 231	1 005	7 597	24 810	2 160	590	51
27 280	14 615	21 373	32 674	21 500	3 767	10 096	1 659	2 569	12 489	48 234	3 154	1 259	52
74 656	50 766	59 331	85 122	61 529	8 959	28 902	3 709	7 772	37 292	115 982	8 234	2 109	53
295 325	142 707	165 865	206 425	134 880	25 804	68 898	24 478	26 357	109 509	286 985	33 266	14 810	54

**Trägern**

**Krankenhäuser**

4 313	1 940	3 821	4 888	3 026	984	2 813	148	160	1 909	7 818	621	204	55
20 906	10 947	17 357	21 085	14 414	3 331	7 777	932	2 202	10 589	41 303	3 123	1 410	56
79 447	54 533	61 684	79 175	56 013	8 379	24 503	4 004	9 052	39 443	124 616	12 182	2 380	57
153 642	68 410	80 553	99 835	60 761	14 454	32 748	17 159	13 111	56 431	143 101	21 168	12 316	58
258 308	135 830	163 415	204 963	134 214	27 148	67 841	22 243	24 525	108 372	316 838	37 094	16 310	59

**Krankenhäuser**

2 871	2 444	2 225	6 135	2 965	281	2 082	433	307	2 028	3 076	297	102	61
23 025	14 141	14 599	21 108	11 563	2 872	10 941	2 286	1 939	13 382	30 693	1 100	779	62
91 182	48 217	60 158	75 431	53 916	8 617	31 354	5 356	7 437	40 800	103 326	6 188	1 441	63
44 755	16 774	21 797	26 604	18 367	2 844	9 687	2 625	4 057	15 966	33 956	2 224	642	64
161 833	81 576	98 779	129 278	86 811	14 614	54 064	10 700	13 740	72 176	171 051	9 809	2 964	65

**Krankenhäuser**

16 049	3 064	3 117	16 120	7 137	1 048	9 266	492	628	3 107	5 180	1 737	751	67
7 902	1 985	2 733	2 704	1 405	478	3 555	203	23	1 371	4 992	393	100	68
9 018	1 482	1 592	1 973	1 756	185	2 136	298	361	1 002	3 181	684	17	69
5 319	2 685	2 157	3 017	1 686	276	1 136	325	249	1 206	2 959	423	58	70
-	-	-	-	-	-	-	-	-	-	-	-	-	71
38 288	9 216	9 599	23 814	11 984	1 987	16 093	1 318	1 261	6 686	16 312	3 237	926	72

**krankenhäuser**

25 221	7 126	6 900	28 480	13 573	1 843	13 233	587	1 085	1 667	7 995	1 581	800	73
--------	-------	-------	--------	--------	-------	--------	-----	-------	-------	-------	-------	-----	----

**Krankenhäuser**

**oder psychiatrischen und neurologischen Betten**

7	2	2	4	1	1	-	-	-	1	8	-	4	74
44	7	5	2	-	-	32	3	-	24	15	-	18	75
341	21	28	9	1	3	206	5	1	290	124	48	38	76
180	15	7	27	-	-	111	3	1	56	88	3	22	77
572	45	42	42	2	4	349	11	2	371	235	51	82	78

**Nachtkliniken**

-	-	-	-	-	-	-	-	-	-	-	-	-	80
---	---	---	---	---	---	---	---	---	---	---	---	---	----

**richtlich:**

**krankenhäuser**

816	538	464	297	-	311	443	54	1	139	465	-	7	81
-----	-----	-----	-----	---	-----	-----	----	---	-----	-----	---	---	----

**6 Aus dem Krankenhaus entlassene vollstationäre**

**noch 6.5 Nach Krankhaustypen**

**6.5.2 Kurzlieger mit einer Verweil**

Lfd. Nr.	Krankhaustypen	Kranken- häuser	Entlassene						
			insgesamt	davon mit Hauptdiagnose der					
				001-139	140-239	240-279	280-289	290-319	320-389
<b>Krankenhäuser</b>									
Krankenhäuser mit ... bis unter ... Betten									
01	unter 50	291	1.9	1.9	2.0	2.0	1.8	1.9	1.4
02	50 - 100	292	2.0	2.1	2.0	1.8	2.0	1.8	2.3
03	100 - 150	294	1.9	2.0	1.9	2.0	1.9	1.8	2.0
04	150 - 200	265	1.9	2.0	1.9	1.9	2.0	1.7	1.9
05	200 - 250	240	1.9	2.0	1.9	1.9	2.0	1.7	2.0
06	250 - 300	175	2.0	2.1	1.9	1.9	2.0	1.7	2.3
07	300 - 400	250	1.9	2.1	1.8	2.0	2.0	1.7	2.1
08	400 - 500	186	2.0	2.1	1.8	2.0	2.0	1.7	2.1
09	500 - 600	87	2.0	2.2	1.8	2.0	1.9	1.7	2.2
10	600 - 800	89	1.9	2.1	1.7	1.9	1.8	1.7	2.2
11	800 - 1 000	.	.	.	.	.	.	.	.
12	800 und mehr	99	1.9	2.0	1.8	2.0	1.7	1.7	2.1
13	Insgesamt ...	2 268	1.9	2.1	1.8	1.9	1.9	1.7	2.1
<b>Allgemeine</b>									
nach der									
Krankenhäuser mit ... bis unter ... Betten									
14	unter 50	215	1.9	1.9	2.0	2.0	1.8	1.9	1.4
15	50 - 100	262	2.0	2.1	2.0	1.8	2.0	1.7	2.3
16	100 - 150	271	1.9	2.0	1.9	2.0	1.9	1.8	2.0
17	150 - 200	251	1.9	2.0	1.9	1.9	2.0	1.6	1.9
18	200 - 250	224	2.0	2.0	1.9	1.9	2.0	1.6	2.1
19	250 - 300	161	2.0	2.1	1.9	1.9	2.0	1.7	2.3
20	300 - 400	229	1.9	2.1	1.8	2.0	2.0	1.6	2.1
21	400 - 500	170	2.0	2.1	1.8	2.0	2.0	1.7	2.1
22	500 - 600	79	2.0	2.2	1.8	2.0	1.9	1.6	2.2
23	600 - 800	80	1.9	2.1	1.7	1.9	1.8	1.7	2.2
24	800 - 1 000	30	1.9	2.1	1.8	2.0	1.8	1.6	2.1
25	1 000 und mehr	66	1.9	2.0	1.8	2.0	1.7	1.7	2.1
26	Zusammen ...	2 038	1.9	2.1	1.8	1.9	1.9	1.7	2.1
nach der									
27	Geforderte Krankenhäuser	1 709	1.9	2.1	1.8	2.0	1.9	1.7	2.1
28	Teilweise geforderte Krankenhäuser	151	1.9	2.1	1.9	1.9	2.0	1.7	1.9
29	Nicht geforderte Krankenhäuser	178	2.0	2.0	2.0	1.9	1.9	1.8	2.0
nach der									
<b>Hochschul</b>									
30	Zusammen ...	38	1.9	2.0	1.8	2.0	1.7	1.8	2.1
<b>Plankran</b>									
Krankenhäuser mit ... bis unter ... Betten									
31	unter 100	334	2.0	2.0	2.0	1.9	2.0	1.7	1.8
32	100 - 200	501	1.9	2.0	1.9	1.9	2.0	1.7	2.0
33	200 - 500	774	2.0	2.1	1.8	1.9	2.0	1.7	2.1
34	500 - 1 000	188	1.9	2.1	1.8	2.0	1.8	1.6	2.2
35	1 000 und mehr	32	1.9	2.1	1.8	1.8	1.7	1.7	2.1
36	Zusammen ...	1 829	1.9	2.1	1.8	1.9	1.9	1.7	2.1
<b>Krankenhäuser mit</b>									
Krankenhäuser mit ... bis unter ... Betten									
37	unter 100	83	2.2	2.0	2.0	2.3	1.5	1.9	1.8
38	100 - 200	18	1.9	2.1	2.1	1.7	2.1	1.9	2.4
39	200 - 500	7	2.0	2.4	2.1	2.1	2.1	1.7	2.0
40	500 - 1 000	-	-	-	-	-	-	-	-
41	1 000 und mehr	-	-	-	-	-	-	-	-
42	Zusammen ...	108	2.1	2.1	2.0	1.9	2.0	1.8	2.0
<b>Sonstige Krankenhäuser</b>									
Krankenhäuser mit ... bis unter ... Betten									
43	unter 100	59	1.7	1.7	1.8	1.8	1.6	1.9	1.7
44	100 - 200	.	.	.	.	.	.	.	.
45	100 - 500	4	1.9	2.0	1.7	1.0	-	1.9	2.3
46	500 - 1 000	-	-	-	-	-	-	-	-
47	1 000 und mehr	-	-	-	-	-	-	-	-
48	Zusammen ...	63	1.7	1.7	1.8	1.8	1.6	1.9	1.8

\*) Gemäß der 9. Revision der dreistelligen Internationalen Klassifikation der Krankheiten, Verletzungen und Todesursachen (ICD 1979).

**Patienten (einschl. Sterbefälle, ohne Stundenfälle) 1995**

und Krankheitsklassen \*)

Verweildauer von 1 bis 3 Tagen  
dauer

Patienten													Lfd. NR.
Patienten (Krankheitsklassen der ICD/9)													
390-459	460-519	520-579	580-629	630-676	680-709	710-739	740-759	760-779	780-799	800-999	V01-V82	unbe- kannt	

**Insgesamt**

2.0	2.0	2.0	2.1	1.9	2.0	2.2	1.8	2.3	1.8	2.0	2.1	2.0	01
2.0	2.0	1.9	2.0	1.9	2.0	2.3	2.0	1.8	1.6	1.8	1.9	1.8	02
1.8	2.0	2.0	2.1	1.9	2.0	2.2	2.0	2.0	1.8	1.9	2.0	2.0	03
1.9	1.9	2.0	2.1	1.9	2.0	2.2	2.1	1.8	1.8	1.9	2.1	1.9	04
1.9	1.8	2.0	2.1	2.0	2.0	2.2	2.0	2.0	1.7	1.9	2.2	1.9	05
2.0	1.8	2.0	2.2	1.9	2.0	2.2	1.8	2.0	1.8	1.9	1.9	1.9	06
1.9	1.9	2.0	2.1	2.0	2.0	2.2	2.0	1.9	1.8	1.9	2.0	1.8	07
2.0	1.9	2.0	2.1	1.9	2.1	2.1	1.9	2.0	1.9	1.9	2.0	1.8	08
1.9	2.0	2.0	2.1	2.0	2.0	2.1	1.9	2.0	1.8	1.8	2.0	1.9	09
1.9	2.0	2.0	2.0	2.0	2.0	2.1	1.8	1.9	1.8	1.8	1.8	1.9	10
.	.	.	.	.	.	.	.	.	.	.	.	.	11
1.9	1.9	2.0	2.0	2.0	2.0	2.0	1.9	1.9	1.8	1.8	1.9	1.8	12
1.9	1.9	2.0	2.1	2.0	2.0	2.1	1.9	1.9	1.8	1.8	2.0	1.8	13

**Krankenhäuser**

**Bettenzahl**

2.0	2.0	2.0	2.1	1.9	2.0	2.2	1.8	2.3	1.8	2.0	2.1	2.0	14
2.0	2.0	1.9	2.0	1.9	2.0	2.3	2.0	1.8	1.6	1.8	1.9	1.8	15
1.8	2.0	2.0	2.1	1.9	2.0	2.2	2.0	2.0	1.8	1.9	2.0	2.0	16
1.9	1.9	2.0	2.1	1.9	2.0	2.2	2.1	1.8	1.8	1.9	2.1	1.9	17
1.9	1.8	2.0	2.1	2.0	2.0	2.2	2.0	2.0	1.7	1.9	2.2	1.9	18
2.0	1.8	2.0	2.2	1.9	2.0	2.2	1.8	2.0	1.8	1.9	1.9	1.9	19
1.9	1.9	2.0	2.1	2.0	2.0	2.2	2.0	1.9	1.8	1.9	2.0	1.8	20
2.0	1.9	2.0	2.1	1.9	2.1	2.1	1.9	2.0	1.9	1.9	2.0	1.8	21
1.9	2.0	2.0	2.1	2.0	2.0	2.1	1.9	2.0	1.8	1.8	2.0	1.9	22
1.9	2.0	2.0	2.0	2.0	2.0	2.1	1.8	1.9	1.8	1.8	1.8	1.9	23
1.9	1.9	2.0	2.0	2.0	2.0	2.0	1.9	2.1	1.8	1.9	1.9	2.0	24
1.9	1.9	2.0	2.0	1.9	2.0	2.0	1.9	1.9	1.7	1.8	1.9	1.8	25
1.9	1.9	2.0	2.1	2.0	2.0	2.1	1.9	1.9	1.8	1.8	2.0	1.8	26

**Förderung**

1.9	1.9	2.0	2.1	2.0	2.0	2.1	1.9	1.9	1.8	1.8	1.9	1.8	27
2.0	2.0	2.0	2.1	1.9	2.0	2.2	1.9	2.0	1.9	1.9	2.0	1.7	28
1.9	2.0	2.1	2.1	1.9	2.0	2.2	1.8	2.2	1.8	1.9	2.0	1.8	29

**Art**

**kliniken**

1.9	1.9	1.9	2.0	2.0	2.0	2.0	1.9	1.9	1.7	1.8	1.9	1.8	30
-----	-----	-----	-----	-----	-----	-----	-----	-----	-----	-----	-----	-----	----

**kenhäuser**

1.9	2.0	2.0	2.1	1.9	2.0	2.3	2.1	1.8	1.7	1.9	1.9	1.9	31
1.9	1.9	2.0	2.1	1.9	2.0	2.2	2.1	1.9	1.8	1.9	2.1	1.9	32
1.9	1.9	2.0	2.1	2.0	2.0	2.2	1.9	2.0	1.8	1.9	2.0	1.8	33
1.9	2.0	2.0	2.1	2.0	2.0	2.1	1.9	2.0	1.8	1.8	1.9	1.9	34
1.9	1.9	2.0	2.0	1.9	2.0	2.0	1.9	1.8	1.8	1.8	2.0	1.9	35
1.9	1.9	2.0	2.1	2.0	2.0	2.2	1.9	2.0	1.8	1.9	2.0	1.9	36

**einem Versorgungsvertrag**

2.4	2.0	2.2	2.1	1.9	2.0	2.4	1.4	2.2	2.2	2.0	2.2	2.0	37
1.5	2.0	2.1	2.2	2.0	2.3	2.4	2.1	3.0	2.0	2.1	1.3	2.2	38
1.9	2.0	2.2	2.2	2.1	2.1	2.1	1.9	2.2	1.9	1.9	2.3	2.0	39
-	-	-	-	-	-	-	-	-	-	-	-	-	40
-	-	-	-	-	-	-	-	-	-	-	-	-	41
2.1	2.0	2.1	2.1	1.9	2.1	2.4	1.8	2.2	2.1	2.0	2.1	2.0	42

**(ohne Versorgungsvertrag)**

1.3	2.0	1.9	2.0	1.8	1.8	1.6	1.7	1.2	1.7	1.9	2.2	1.7	43
.	.	.	.	.	.	.	.	.	.	.	.	.	44
1.9	1.8	1.8	1.8	-	1.7	2.1	1.8	-	1.9	1.7	1.9	2.0	45
-	-	-	-	-	-	-	-	-	-	-	-	-	46
-	-	-	-	-	-	-	-	-	-	-	-	-	47
1.6	2.0	1.9	2.0	1.8	1.8	1.7	1.7	1.2	1.7	1.8	2.2	1.7	48

**6 Aus dem Krankenhaus entlassene vollstationäre**

**noch 6.5 Nach Krankenhaustypen**

**6.5.2 Kurzlieger mit einer Verweil**

Lfd. Nr.	Krankenhaustypen	Kranken- häuser	Entlassene						
			insgesamt	davon mit Hauptdiagnose der					
				001-139	140-239	240-279	280-289	290-319	320-389
<b>nach Zahl der</b>									
Krankenhäuser mit ... Fachabteilung(en)									
49	1 Fachabteilung .....	415	1.9	2.1	2.0	1.9	1.9	2.2	1.8
50	2 Fachabteilungen .....	200	1.9	2.1	2.0	1.9	1.9	1.7	1.9
51	3 Fachabteilungen .....	189	2.0	2.0	1.9	1.9	2.0	1.7	2.0
52	4 Fachabteilungen .....	236	2.0	2.0	1.9	1.9	2.0	1.7	2.1
53	5 - 6 Fachabteilungen .....	459	1.9	2.0	1.9	1.9	2.0	1.7	2.1
54	7 und mehr Fachabteilungen .....	539	1.9	2.1	1.8	2.0	1.8	1.7	2.1
<b>nach</b>									
<b>Öffentliche</b>									
Krankenhäuser mit ... bis unter ... Betten									
55	unter 100 .....	109	1.9	2.0	2.0	1.9	2.0	1.7	1.9
56	100 - 200 .....	209	1.9	2.0	1.9	2.0	2.0	1.6	1.9
57	200 - 500 .....	359	1.9	2.1	1.8	1.9	2.0	1.7	2.1
58	500 - 1 000 .....	.	.	.	.	.	.	.	.
59	500 und mehr .....	178	1.9	2.1	1.8	1.9	1.7	1.7	2.1
60	Zusammen ...	855	1.9	2.0	1.8	1.9	1.8	1.7	2.1
<b>Freigemeinnützige</b>									
Krankenhäuser mit ... bis unter ... Betten									
61	unter 100 .....	117	2.1	2.2	1.9	1.6	2.0	1.8	2.3
62	100 - 200 .....	246	1.9	2.1	2.0	1.9	1.9	1.8	2.0
63	200 - 500 .....	402	2.0	2.1	1.9	2.0	2.0	1.6	2.2
64	500 - 1 000 .....	.	.	.	.	.	.	.	.
65	500 und mehr .....	69	2.0	2.1	1.8	2.0	1.8	1.7	2.2
66	Zusammen ...	834	2.0	2.1	1.9	2.0	1.9	1.7	2.2
<b>Private</b>									
Krankenhäuser mit ... bis unter ... Betten									
67	unter 100 .....	251	2.0	1.9	2.1	2.0	1.8	1.9	1.5
68	100 - 200 .....	57	2.0	2.0	2.1	1.9	2.1	1.7	2.0
69	200 - 500 .....	23	2.1	2.1	1.9	2.0	2.2	1.8	2.1
70	500 - 1 000 .....	8	2.0	2.3	1.8	2.1	2.1	1.7	2.5
71	1 000 und mehr .....	-	-	-	-	-	-	-	-
72	Zusammen ...	349	2.0	2.1	2.0	2.0	2.0	1.8	1.8
<b>Reine Beleg</b>									
73	Zusammen ...	217	2.0	1.9	2.1	2.0	1.9	1.7	1.9
<b>Sonstige</b>									
<b>Krankenhäuser mit ausschließlich psychiatrischen</b>									
Krankenhäuser mit ... bis unter ... Betten									
74	unter 100 .....	69	1.9	-	2.0	2.0	2.0	1.9	1.3
75	100 - 200 .....	37	1.7	2.0	1.8	1.9	2.5	1.7	1.9
76	200 - 500 .....	67	1.8	2.0	2.0	1.9	2.1	1.8	1.8
77	500 - 1 000 .....	.	.	.	.	.	.	.	.
78	500 und mehr .....	20	1.8	2.0	2.0	1.6	1.8	1.8	1.8
79	Zusammen ...	193	1.8	2.0	2.0	1.8	2.1	1.8	1.8
<b>Reine Tages- oder</b>									
80	Zusammen ...	37	-	-	-	-	-	-	-
<b>nach</b>									
<b>Bundeswehr</b>									
81	Zusammen ...	9	1.9	1.9	1.6	2.0	1.7	1.6	2.0

\*) Gemäß der 9. Revision der dreistelligen Internationalen Klassifikation der Krankheiten, Verletzungen und Todesursachen (ICD 1979).



**Patienten (einschl. Sterbefälle, ohne Stundenfälle) 1995**

und Krankheitsklassen \*)

Verweildauer von 1 bis 3 Tagen  
dauer

Patienten													Lfd. NR.
Patienten (Krankheitsklassen der ICD/9)													
390-459	460-519	520-579	580-629	630-676	680-709	710-739	740-759	760-779	780-799	800-999	V01-V82	unbe- kannt	
<b>Fachabteilungen</b>													
1.9	2.0	2.0	2.0	1.9	1.9	2.2	2.0	1.8	1.6	1.9	2.0	1.8	49
2.0	1.9	2.0	2.0	2.0	2.0	2.2	1.9	1.8	1.7	1.8	1.8	1.9	50
2.1	2.0	2.0	2.1	1.9	2.0	2.3	2.0	1.8	1.7	1.9	2.0	2.0	51
2.0	1.9	2.0	2.1	1.9	2.0	2.2	2.1	2.0	1.9	1.9	2.1	1.9	52
1.9	1.8	2.0	2.1	1.9	2.0	2.2	2.0	1.9	1.8	1.9	2.0	1.8	53
1.9	1.9	2.0	2.1	2.0	2.0	2.1	1.9	2.0	1.8	1.8	1.9	1.8	54
<b>Trägern</b>													
<b>Krankenhäuser</b>													
1.9	1.9	1.9	2.0	1.9	1.9	2.3	2.1	1.8	1.8	1.8	1.8	1.9	55
1.9	2.0	2.0	2.1	1.9	2.0	2.2	1.9	1.9	1.8	1.9	2.0	1.9	56
1.9	1.9	2.0	2.1	1.9	2.0	2.1	1.9	2.0	1.8	1.9	2.0	1.8	57
1.9	1.9	2.0	2.0	2.0	2.0	2.1	1.9	1.9	1.8	1.8	1.9	1.8	58
1.9	1.9	2.0	2.1	1.9	2.0	2.1	1.9	1.9	1.8	1.8	1.9	1.8	59
1.9	1.9	2.0	2.1	1.9	2.0	2.1	1.9	1.9	1.8	1.8	1.9	1.8	60
<b>Krankenhäuser</b>													
1.9	2.0	2.0	2.1	2.0	2.1	2.3	2.0	2.1	1.7	1.9	1.8	1.9	61
1.9	1.9	2.0	2.1	2.0	2.0	2.2	2.1	1.9	1.8	1.8	2.2	2.0	62
1.9	1.8	2.0	2.1	2.0	2.0	2.2	2.0	2.0	1.8	1.8	1.9	1.8	63
2.0	2.0	2.0	2.1	2.0	2.0	2.1	1.9	2.0	1.8	1.8	1.9	1.9	64
1.9	1.9	2.0	2.1	2.0	2.0	2.2	2.0	2.0	1.8	1.8	1.9	1.9	65
1.9	1.9	2.0	2.1	2.0	2.0	2.2	2.0	2.0	1.8	1.8	1.9	1.9	66
<b>Krankenhäuser</b>													
2.0	2.0	2.0	2.1	1.9	2.0	2.3	1.8	1.7	1.6	2.0	2.1	1.8	67
1.9	2.1	2.0	2.2	1.8	2.2	2.2	2.2	2.0	1.8	2.0	2.1	2.0	68
2.3	2.1	2.1	2.1	1.8	2.1	2.2	2.0	2.1	1.7	1.9	2.4	1.7	69
2.0	2.0	2.1	1.9	1.9	2.2	1.9	2.0	2.1	1.7	1.9	2.1	1.8	70
-	-	-	-	-	-	-	-	-	-	-	-	-	71
2.1	2.0	2.1	2.1	1.9	2.1	2.2	2.0	1.9	1.7	1.9	2.2	1.9	72
<b>krankenhäuser</b>													
2.0	2.0	2.1	2.1	2.0	2.0	2.3	2.1	1.8	1.8	2.0	2.0	1.9	73
<b>Krankenhäuser</b>													
<b>oder psychiatrischen und neurologischen Betten</b>													
2.1	2.0	1.5	2.0	1.0	1.0	-	-	-	1.0	1.4	-	2.5	74
1.9	2.0	2.0	1.5	-	-	2.1	2.3	-	1.7	1.7	-	1.4	75
1.9	1.7	2.0	1.9	1.0	1.3	2.0	2.0	2.0	1.8	1.9	1.5	1.6	76
1.9	1.7	2.4	1.8	-	-	2.1	2.3	2.0	2.0	1.6	2.7	2.0	77
1.9	1.7	2.0	1.8	1.0	1.3	2.1	2.2	2.0	1.8	1.8	1.6	1.7	78
1.9	1.7	2.0	1.8	1.0	1.3	2.1	2.2	2.0	1.8	1.8	1.6	1.7	79
<b>Nachtkliniken</b>													
-	-	-	-	-	-	-	-	-	-	-	-	-	80
<b>richtlich:</b>													
<b>krankenhäuser</b>													
2.0	2.2	1.8	2.0	-	1.9	2.0	2.0	1.0	1.7	1.9	-	1.7	81

**6 Aus dem Krankenhaus entlassene vollstationäre**

**6.6 Nach Ländern**

**6.6.1 Ins An**

Lfd. Nr.	Land	Kranken- häuser	Entlassene						
			insgesamt	davon mit Hauptdiagnose der					
				001-139	140-239	240-279	280-289	290-319	320-389
<b>Krankenhäuser</b>									
01	Deutschland	2 297	14 811 394	277 357	1 672 508	445 798	87 258	765 100	887 971
02	Baden-Württemberg	319	1 701 911	33 918	198 236	48 551	9 568	88 260	100 785
03	Bayern	399	2 202 571	40 775	238 548	60 596	11 419	101 646	129 267
04	Berlin	97	587 553	11 063	76 767	16 748	3 620	39 850	41 126
05	Brandenburg	60	418 795	6 158	41 472	14 853	3 379	22 984	19 451
06	Bremen	15	166 860	2 852	22 308	4 186	968	8 598	13 464
07	Hamburg	40	335 166	7 318	37 909	8 600	2 037	16 236	25 068
08	Hessen	181	1 068 063	19 071	115 096	28 775	6 139	50 164	61 082
09	Mecklenburg-Vorpommern	37	350 736	5 725	42 714	14 825	2 336	19 733	19 743
10	Niedersachsen	209	1 359 312	26 155	137 274	42 485	8 660	69 675	83 895
11	Nordrhein-Westfalen	475	3 505 893	69 858	393 412	106 829	19 694	188 270	213 906
12	Rheinland-Pfalz	113	712 061	16 231	71 577	21 311	3 988	32 000	41 252
13	Saarland	28	240 348	5 450	30 026	7 098	1 389	11 300	18 556
14	Sachsen	95	743 192	10 887	99 529	26 527	5 161	36 962	41 466
15	Sachsen-Anhalt	66	518 031	7 936	62 466	17 148	3 251	25 651	26 997
16	Schleswig-Holstein	103	448 605	7 750	49 357	10 626	2 298	35 472	26 509
17	Thüringen	60	452 497	6 210	55 817	16 700	3 351	18 299	25 404
18	Nachrichtlich: Früheres Bundesgebiet	1 963	12 121 095	236 742	1 336 007	349 473	68 389	629 292	739 129
19	Neue Länder und Berlin-Ost	334	2 690 299	40 615	336 501	96 325	18 869	135 808	148 842
<b>Allgemeine</b>									
20	Deutschland	2 055	14 501 953	277 017	1 670 910	445 331	87 177	490 962	871 221
21	Baden-Württemberg	294	1 668 712	33 838	198 026	48 502	9 561	58 655	99 294
22	Bayern	369	2 157 935	40 664	238 116	60 528	11 406	63 694	126 512
23	Berlin	81	579 540	11 059	76 702	16 737	3 610	33 371	40 561
24	Brandenburg	.	.	.	.	.	.	.	.
25	Bremen	.	.	.	.	.	.	.	.
26	Hamburg	40	335 166	7 318	37 909	8 600	2 037	16 236	25 068
27	Hessen	157	1 038 952	19 064	115 070	28 759	6 131	22 435	60 692
28	Mecklenburg-Vorpommern	.	.	.	.	.	.	.	.
29	Niedersachsen	195	1 324 897	26 146	137 166	42 453	8 655	37 984	82 713
30	Nordrhein-Westfalen	404	3 423 813	69 817	393 278	106 769	19 679	110 811	211 413
31	Rheinland-Pfalz	101	692 292	16 210	71 468	21 290	3 981	14 818	39 996
32	Saarland	.	.	.	.	.	.	.	.
33	Sachsen	88	733 355	10 869	99 445	26 515	5 154	29 962	40 229
34	Sachsen-Anhalt	61	507 525	7 935	62 434	17 138	3 250	16 793	25 954
35	Schleswig-Holstein	79	435 326	7 738	49 280	10 518	2 295	23 549	25 747
36	Thüringen	56	446 704	6 204	55 766	16 694	3 351	14 075	24 451
37	Nachrichtlich: Früheres Bundesgebiet	1 745	11 854 710	236 456	1 334 880	349 110	68 329	387 202	728 369
38	Neue Länder und Berlin-Ost	310	2 647 243	40 561	336 030	96 221	18 848	103 760	142 852
<b>Plankran</b>									
39	Deutschland	1 832	12 947 548	248 451	1 371 229	399 780	78 328	444 618	702 024
40	Baden-Württemberg	228	1 449 606	30 123	156 888	43 174	8 237	50 617	80 409
41	Bayern	322	1 923 217	37 054	194 301	55 234	10 200	55 467	99 587
42	Berlin	62	448 182	8 299	49 658	13 749	2 853	30 011	25 732
43	Brandenburg	54	405 189	6 132	41 222	14 785	3 375	13 924	17 134
44	Bremen	12	164 415	2 852	22 284	4 186	967	7 379	13 429
45	Hamburg	28	253 149	6 041	26 709	7 100	1 731	14 378	18 092
46	Hessen	132	899 456	16 045	95 352	24 252	5 342	17 425	46 578
47	Mecklenburg-Vorpommern	32	272 461	4 272	29 226	12 090	1 797	14 340	12 652
48	Niedersachsen	189	1 246 834	24 263	122 413	39 559	8 136	34 807	73 077
49	Nordrhein-Westfalen	387	3 193 264	64 786	338 873	98 060	18 236	106 763	180 282
50	Rheinland-Pfalz	90	629 592	14 978	61 492	19 362	3 702	14 463	33 440
51	Saarland	25	194 621	4 661	20 427	5 935	1 158	7 667	12 998
52	Sachsen	86	659 973	9 726	83 896	23 150	4 766	27 855	31 682
53	Sachsen-Anhalt	59	439 775	7 111	46 759	15 171	2 874	15 161	18 517
54	Schleswig-Holstein	71	357 511	6 302	34 545	8 879	1 909	21 662	17 691
55	Thüringen	55	410 303	5 806	47 384	15 094	3 045	12 699	20 724
56	Nachrichtlich: Früheres Bundesgebiet	1 533	10 606 182	212 220	1 102 349	314 244	61 359	351 604	590 609
57	Neue Länder und Berlin-Ost	299	2 341 366	36 231	268 880	85 536	16 969	93 014	111 415

\* Gemäß der 9. Revision der dreistelligen Internationalen Klassifikation der Krankheiten, Verletzungen und Todesursachen (ICD 1979).

**Patienten (einschl. Sterbefälle, ohne Stundenfälle) 1995  
und Krankheitsklassen \*)**

**gesamt  
zahl**

Patienten

Patienten (Krankheitsklassen der ICD/9)

Lfd.  
NR.

390-459	460-519	520-579	580-629	630-676	680-709	710-739	740-759	760-779	780-799	800-999	V01-V82	unbe- kannt	
---------	---------	---------	---------	---------	---------	---------	---------	---------	---------	---------	---------	----------------	--

**Insgesamt**

2 410 634	997 423	1 440 210	1 074 204	1 052 769	222 524	1 019 536	115 712	126 950	434 859	1 588 192	114 495	77 894	01
263 955	109 377	162 292	127 249	147 381	23 668	109 331	13 298	16 157	47 172	175 465	16 025	11 222	02
360 141	144 103	205 626	156 131	165 876	34 392	173 610	16 954	22 230	53 749	255 651	8 481	23 376	03
99 276	36 639	54 504	39 827	37 905	9 419	32 269	6 013	4 729	15 212	54 929	6 718	939	04
69 375	32 152	46 055	33 672	20 782	5 768	25 491	2 318	2 975	9 660	55 669	6 103	478	05
25 507	10 532	14 654	9 819	11 548	2 411	12 149	2 210	2 248	5 769	16 459	978	-	06
57 686	20 958	28 602	20 260	22 374	5 159	24 784	3 770	3 881	12 952	32 406	2 486	2 680	07
187 887	64 766	100 829	81 601	82 054	16 601	77 665	7 731	8 800	30 396	106 071	5 633	17 702	08
50 696	28 287	38 413	25 440	17 482	5 485	18 409	2 798	3 153	8 633	40 556	5 836	472	09
215 596	95 871	128 704	96 705	105 099	20 915	98 555	9 622	11 846	45 763	150 905	9 861	1 726	10
580 009	239 996	341 003	239 885	254 701	54 355	249 269	27 804	26 314	116 281	353 717	15 233	15 357	11
123 680	52 891	69 089	56 698	53 030	9 739	46 216	4 733	5 266	24 910	75 485	2 997	968	12
41 020	16 737	21 058	18 255	14 566	3 065	14 315	1 885	2 266	8 041	24 266	783	332	13
116 108	47 501	83 283	58 790	39 761	10 426	40 890	6 060	5 541	15 991	88 147	8 695	1 467	14
79 634	40 772	55 538	45 509	24 504	8 086	26 463	3 708	4 019	13 335	56 315	16 639	-	15
67 032	26 156	38 958	29 600	32 385	6 461	39 930	3 198	4 530	15 897	48 449	2 762	1 175	16
73 032	30 685	51 542	34 763	23 321	6 574	30 130	3 610	2 995	11 098	53 701	5 265	-	17

1 990 992	803 758	1 145 771	858 898	915 459	183 161	869 824	94 332	106 081	371 770	1 277 527	69 159	75 331	18
419 642	193 665	294 439	215 306	137 310	39 363	149 712	21 380	20 869	63 089	310 665	45 336	2 563	19

**Krankenhäuser**

2 403 673	997 163	1 439 955	1 074 094	1 052 745	222 497	1 014 726	115 606	126 937	433 414	1 587 050	114 425	77 050	20
263 346	109 362	162 287	127 242	147 366	23 668	108 702	13 280	16 155	47 079	175 361	16 024	10 964	21
358 811	144 067	205 601	156 114	165 876	34 391	172 236	16 937	22 228	53 525	255 420	8 481	23 328	22
98 871	36 623	54 484	39 793	37 905	9 411	31 986	6 013	4 727	15 184	54 851	6 718	934	23
.	.	.	.	.	.	.	.	.	.	.	.	.	24
.	.	.	.	.	.	.	.	.	.	.	.	.	25
57 686	20 958	28 602	20 260	22 374	5 159	24 784	3 770	3 881	12 952	32 406	2 486	2 680	26
187 564	64 764	100 823	81 600	82 052	16 599	77 268	7 724	8 800	30 323	106 008	5 633	17 643	27
.	.	.	.	.	.	.	.	.	.	.	.	.	28
214 926	95 853	128 698	96 700	105 099	20 912	98 188	9 615	11 844	45 631	150 752	9 861	1 711	29
579 082	239 967	340 974	239 878	254 701	54 354	249 135	27 770	26 311	116 170	353 538	15 233	14 933	30
123 150	52 881	69 085	56 694	53 030	9 739	45 949	4 728	5 264	24 651	75 402	2 997	959	31
.	.	.	.	.	.	.	.	.	.	.	.	.	32
115 774	47 486	83 255	58 787	39 761	10 424	40 585	6 056	5 541	15 845	88 113	8 694	1 460	33
79 446	40 761	55 533	45 509	24 503	8 085	26 171	3 707	4 019	13 282	56 306	16 639	-	34
66 852	26 124	38 927	29 582	32 379	6 454	39 944	3 192	4 530	15 872	48 415	2 762	1 166	35
72 783	30 665	51 535	34 762	23 321	6 574	29 939	3 609	2 995	11 050	53 675	5 255	-	36

1 985 899	803 611	1 145 647	858 810	915 436	183 140	866 449	94 238	106 068	370 808	1 276 594	69 158	74 506	37
417 774	193 552	294 308	215 284	137 309	39 367	148 277	21 368	20 869	62 606	310 456	45 267	2 544	38

**kenhäuser**

2 174 171	928 103	1 346 312	980 735	990 073	186 522	916 207	81 928	113 700	399 220	1 456 033	82 088	48 026	39
225 979	99 876	149 142	115 306	135 906	20 003	95 659	9 076	13 704	41 935	161 235	8 525	4 012	40
329 341	134 293	191 043	145 964	158 030	26 607	157 541	12 257	20 741	49 196	233 971	4 691	7 699	41
81 489	30 175	46 271	29 935	29 120	6 599	24 586	3 377	3 187	12 549	46 404	3 389	799	42
68 491	32 100	45 980	33 661	20 782	5 768	25 035	2 312	2 975	9 446	55 555	6 045	469	43
25 417	10 532	14 450	9 802	11 548	2 383	11 579	2 208	2 248	5 764	16 409	978	-	44
45 813	16 776	24 187	13 647	19 722	3 241	13 306	2 113	3 521	10 766	22 422	939	2 645	45
158 654	59 379	93 226	73 793	77 457	13 876	65 242	5 133	7 823	26 730	96 157	4 449	12 543	46
41 608	22 781	31 969	20 366	14 495	3 977	15 105	1 464	2 510	6 868	32 825	3 677	439	47
205 074	92 680	124 228	93 015	104 414	19 417	93 605	7 169	10 977	43 510	143 578	5 274	1 638	48
542 090	231 692	328 596	228 178	246 234	48 110	238 360	22 119	24 736	112 191	337 799	11 938	14 221	49
109 843	50 865	66 395	52 399	50 778	8 746	42 033	3 117	4 620	23 690	66 857	1 812	940	50
34 277	14 729	18 805	15 264	13 285	2 245	12 119	1 238	2 005	6 686	20 225	600	237	51
109 966	43 976	77 760	53 309	36 363	8 458	36 448	4 172	4 868	14 078	80 384	7 878	1 238	52
72 269	37 478	51 587	40 081	21 381	6 777	21 317	1 993	3 447	11 876	50 387	15 589	-	53
55 030	22 318	33 959	24 211	28 780	4 322	35 615	1 188	3 693	13 630	41 553	1 138	1 086	54
68 830	28 453	48 714	31 804	21 778	5 995	28 597	2 992	2 645	10 305	50 272	5 166	-	55

1 790 578	750 906	1 073 406	788 790	866 355	153 727	783 678	67 668	95 452	342 807	1 172 653	41 989	45 788	56
383 593	177 197	272 906	191 945	123 718	32 795	132 529	14 260	18 248	56 413	283 380	40 099	2 238	57

**6 Aus dem Krankenhaus entlassene vollstationäre**

**noch 6.6 Nach Ländern**

**6.6.1 ins An**

Lfd. Nr.	Land	Kranken- häuser	Entlassene						
			insgesamt	davon mit Hauptdiagnose der					
				001-139	140-239	240-279	280-289	290-319	320-389
<b>Allgemeine Kranken</b>									
<b>Öffentliche</b>									
58	Deutschland .....	857	8 412 889	170 884	1 063 586	245 331	53 643	301 946	537 020
59	Baden-Württemberg .....	153	1 236 166	27 154	148 716	32 731	7 765	46 901	70 064
60	Bayern .....	221	1 672 090	32 628	195 424	46 573	9 232	53 008	89 013
61	Berlin .....	19	363 906	8 086	54 213	9 524	2 208	22 090	28 480
62	Brandenburg .....	27	279 100	4 390	29 721	8 952	2 261	8 091	13 271
63	Bremen .....	5	97 438	1 945	14 210	2 815	587	6 707	6 287
64	Hamburg .....	12	202 299	4 759	27 093	5 020	1 192	12 688	19 604
65	Hessen .....	52	596 104	13 095	73 066	14 507	3 881	14 178	42 872
66	Mecklenburg-Vorpommern .....	16	228 113	4 016	31 705	7 091	1 453	13 657	14 724
67	Niedersachsen .....	77	714 528	15 665	82 977	17 194	5 079	19 908	42 905
68	Nordrhein-Westfalen .....	76	1 007 861	23 402	143 904	32 359	6 192	31 614	82 883
69	Rheinland-Pfalz .....	23	242 696	5 773	30 431	7 701	1 462	3 946	15 949
70	Saarland .....	11	137 367	3 614	18 065	4 132	759	6 521	15 674
71	Sachsen .....	60	622 000	9 864	83 615	23 077	4 614	27 941	37 169
72	Sachsen-Anhalt .....	43	418 228	6 599	50 363	13 616	2 647	13 459	23 619
73	Schleswig-Holstein .....	28	256 068	5 409	35 840	6 603	1 663	9 738	12 797
74	Thüringen .....	34	338 925	4 485	44 243	13 436	2 648	11 499	21 709
Nachrichtlich:									
75	Früheres Bundesgebiet .....	669	6 382 362	138 934	800 359	175 085	39 104	221 022	413 213
76	Neue Länder und Berlin-Ost .....	188	2 030 527	31 950	263 227	70 246	14 539	80 924	123 807
<b>Freigemeinnützige</b>									
77	Deutschland .....	840	5 351 920	99 257	539 445	173 458	31 212	171 315	282 256
78	Baden-Württemberg .....	72	359 427	6 258	42 144	11 357	1 729	9 033	22 112
79	Bayern .....	56	337 479	7 190	27 857	12 258	1 869	5 029	29 492
80	Berlin .....	43	196 522	2 934	21 159	6 896	1 352	10 278	9 117
81	Brandenburg .....	18	74 128	1 081	5 946	2 604	700	4 140	1 721
82	Bremen .....	6	60 515	904	7 854	1 366	376	667	6 087
83	Hamburg .....	21	117 964	2 468	9 300	3 409	808	3 485	5 106
84	Hessen .....	74	331 192	5 796	39 945	12 361	2 164	7 465	15 056
85	Mecklenburg-Vorpommern .....	.	.	.	.	.	.	.	.
86	Niedersachsen .....	84	519 807	9 469	45 320	19 949	3 155	16 669	28 913
87	Nordrhein-Westfalen .....	308	2 385 704	46 092	246 157	73 996	13 396	78 864	126 972
88	Rheinland-Pfalz .....	64	424 698	10 322	39 499	12 733	2 483	10 286	22 799
89	Saarland .....	.	.	.	.	.	.	.	.
90	Sachsen .....	18	72 255	518	8 939	2 585	419	1 074	2 179
91	Sachsen-Anhalt .....	.	.	.	.	.	.	.	.
92	Schleswig-Holstein .....	20	87 682	1 233	7 989	1 991	360	12 765	3 480
93	Thüringen .....	12	43 997	523	4 035	1 856	453	1 326	683
Nachrichtlich:									
94	Früheres Bundesgebiet .....	756	4 920 420	93 398	488 296	157 026	27 855	152 567	269 684
95	Neue Länder und Berlin-Ost .....	84	431 500	5 859	51 149	16 432	3 357	18 748	12 572
<b>Private</b>									
96	Deutschland .....	358	737 144	6 876	67 879	26 542	2 322	17 701	51 945
97	Baden-Württemberg .....	69	73 119	426	7 166	4 414	67	2 721	7 118
98	Bayern .....	92	148 366	846	14 835	1 697	305	5 657	8 007
99	Berlin .....	19	19 112	39	1 330	317	50	1 003	2 964
100	Brandenburg .....	.	.	.	.	.	.	.	.
101	Bremen .....	.	.	.	.	.	.	.	.
102	Hamburg .....	7	14 903	91	1 516	171	37	63	358
103	Hessen .....	31	51 656	173	2 059	1 891	86	792	2 764
104	Mecklenburg-Vorpommern .....	.	.	.	.	.	.	.	.
105	Niedersachsen .....	34	90 562	1 012	8 869	5 310	421	1 407	10 895
106	Nordrhein-Westfalen .....	20	30 248	323	3 217	414	91	333	1 558
107	Rheinland-Pfalz .....	14	24 898	115	1 538	856	36	586	1 248
108	Saarland .....	.	.	.	.	.	.	.	.
109	Sachsen .....	10	39 100	487	6 891	853	121	347	881
110	Sachsen-Anhalt .....	.	.	.	.	.	.	.	.
111	Schleswig-Holstein .....	31	91 576	1 096	5 451	1 924	272	1 046	9 470
112	Thüringen .....	10	63 782	1 196	7 488	1 402	250	1 250	2 059
Nachrichtlich:									
113	Früheres Bundesgebiet .....	320	551 928	4 124	46 225	16 999	1 370	13 613	45 472
114	Neue Länder und Berlin-Ost .....	38	185 216	2 752	21 654	9 543	952	4 088	6 473

\*) Gemäß der 9. Revision der dreistelligen Internationalen Klassifikation der Krankheiten, Verletzungen und Todesursachen (ICD 1979).

**Patienten (einschl. Sterbefälle, ohne Stundenfälle) 1995**

und Krankheitsklassen \*)

gesamt  
zahl

Patienten													Lfd. NR.
Patienten (Krankheitsklassen der ICD/9)													
390-459	460-519	520-579	580-629	630-676	680-709	710-739	740-759	760-779	780-799	800-999	V01-V82	unbe- kannt	

**häuser nach Trägern**

**Krankenhäuser**

1 347 960	566 557	826 125	615 361	588 714	138 720	446 085	74 512	79 507	246 055	964 480	85 161	61 262	58
185 586	82 419	125 972	89 082	109 190	19 475	65 437	10 785	13 575	37 394	140 114	14 469	9 337	59
283 813	112 015	164 045	117 623	127 650	25 970	105 608	11 778	15 810	43 973	210 623	6 727	20 577	60
56 490	23 244	30 232	26 532	24 753	6 711	16 228	4 274	3 541	9 071	33 104	4 815	310	61
46 378	24 198	32 754	23 587	15 221	4 151	11 646	1 727	2 208	6 538	39 141	4 626	239	62
15 449	5 711	7 717	5 506	7 219	1 693	3 946	1 521	1 704	3 675	10 390	356	-	63
33 375	12 506	15 273	10 354	12 746	3 284	9 956	2 133	1 832	8 441	17 815	1 555	2 673	64
90 350	36 753	55 105	49 214	48 176	11 044	31 849	5 052	6 623	17 849	64 434	2 563	15 493	65
30 370	17 450	22 972	17 669	11 917	3 892	11 923	2 215	2 310	5 186	24 746	4 440	377	66
119 968	49 678	75 932	51 448	54 811	11 088	35 320	5 356	6 005	26 421	86 811	7 031	931	67
165 842	60 274	86 013	65 051	59 353	20 337	60 955	12 126	8 248	29 924	104 409	6 222	9 343	68
43 982	17 692	23 115	20 806	16 935	3 673	9 288	2 659	2 479	8 693	26 259	1 641	212	69
24 574	7 457	9 956	10 513	5 585	1 791	7 622	1 195	1 494	4 460	12 987	742	226	70
96 408	42 437	70 018	48 263	33 892	9 101	27 365	5 155	5 038	14 176	75 656	7 350	861	71
63 650	35 941	44 727	35 897	20 544	6 770	19 110	3 038	2 916	10 309	48 878	16 145	-	72
41 418	16 364	23 437	16 643	21 506	4 431	13 023	2 548	3 305	11 070	27 366	2 224	583	73
50 307	22 418	38 857	27 173	19 216	5 309	17 379	2 950	2 419	8 875	41 747	4 255	-	74

1 039 470	413 814	605 298	451 582	480 691	107 102	351 417	56 691	62 965	197 518	722 636	45 785	59 676	75
308 490	152 743	220 827	163 779	108 023	31 618	94 648	17 821	16 542	48 537	241 844	39 376	1 586	76

**Krankenhäuser**

902 876	390 097	562 152	402 733	421 641	71 932	452 566	37 169	44 392	172 834	561 887	22 981	11 717	77
61 940	23 926	32 999	33 335	35 649	3 547	29 257	2 162	2 562	9 102	30 605	963	747	78
47 239	24 537	32 704	25 403	24 874	3 548	43 670	4 463	5 673	7 581	33 097	477	518	79
40 565	11 563	22 121	11 655	12 693	2 433	11 746	1 713	1 185	6 033	21 103	1 376	600	80
13 859	4 107	8 645	4 916	3 329	860	7 828	236	459	1 779	10 799	940	179	81
8 074	4 125	6 499	3 979	4 319	672	5 982	669	544	2 084	5 693	621	-	82
21 697	7 924	11 817	6 853	8 794	1 655	12 167	1 516	2 047	4 381	13 668	862	7	83
78 345	25 934	43 038	30 242	32 319	5 137	34 273	2 338	2 165	11 393	38 771	2 442	2 008	84
76 027	41 923	47 215	39 631	43 646	8 323	51 579	3 920	5 078	17 585	58 637	2 252	516	86
407 011	178 537	252 173	172 762	192 539	33 595	186 437	15 568	18 043	83 422	245 792	8 879	5 469	87
70 697	33 853	44 956	33 930	34 890	5 748	32 150	1 914	2 757	15 291	48 428	1 227	735	88
10 196	3 030	10 374	8 910	5 112	1 063	6 322	461	492	1 055	7 833	1 131	562	89
12 250	5 162	8 539	5 084	5 114	959	9 744	210	579	2 896	9 003	133	191	91
8 671	3 514	6 711	2 882	1 375	519	2 941	162	203	1 113	6 569	461	-	92
830 752	362 806	505 126	364 679	399 591	66 263	422 716	35 013	40 870	162 413	511 468	19 035	10 862	94
72 124	27 291	57 026	38 054	22 050	5 669	29 850	2 156	3 522	10 421	50 419	3 946	855	95

**Krankenhäuser**

152 837	40 509	51 678	56 000	42 390	11 845	116 095	3 925	3 038	14 525	60 683	6 283	4 071	96
15 820	3 017	3 316	4 825	2 527	646	14 008	333	18	583	4 642	532	880	97
27 759	7 515	8 852	13 088	13 352	4 873	22 958	696	745	1 971	11 700	1 277	2 233	98
1 816	1 816	2 131	1 606	459	267	4 012	26	1	80	644	527	24	99
.	.	.	.	.	.	.	.	.	.	.	.	.	100
2 614	528	1 512	3 053	834	220	2 661	121	2	130	923	69	-	101
18 869	2 077	2 680	2 144	1 557	418	11 146	334	12	1 081	2 803	628	142	102
18 931	4 252	5 541	5 621	6 642	1 501	11 289	399	761	1 625	5 304	578	264	103
6 229	1 156	2 788	2 065	2 809	422	2 333	76	20	2 824	3 337	132	121	104
8 471	1 336	1 014	1 958	1 205	318	4 511	155	28	667	715	129	12	105
9 170	2 019	2 863	1 614	757	260	6 898	440	11	614	4 624	213	37	106
13 184	4 598	6 951	7 855	5 759	1 064	17 177	434	646	1 906	12 046	405	292	107
13 805	4 733	5 967	4 707	2 730	746	9 619	497	373	1 062	5 359	539	-	108
115 677	26 991	35 223	42 549	35 154	9 775	92 316	2 534	2 233	10 877	42 490	4 338	3 968	109
37 160	13 518	16 455	13 451	7 236	2 070	23 779	1 391	805	3 648	18 193	1 945	103	110

6 Aus dem Krankenhaus entlassene vollstationäre

noch 6.6 Nach Ländern

6.6.2 ins  
Verweil

Lfd. Nr.	Land	Kranken- häuser	Entlassene						
			insgesamt	davon mit Hauptdiagnose der					
				001-139	140-239	240-279	280-289	290-319	320-389
<b>Krankenhäuser</b>									
01	Deutschland .....	2 297	12.5	10.9	11.9	13.1	10.9	38.0	9.8
02	Baden-Württemberg .....	319	12.1	10.8	12.0	13.0	10.9	33.6	10.4
03	Bayern .....	399	12.4	10.9	12.0	12.7	10.4	43.9	8.7
04	Berlin .....	97	17.9	14.4	14.9	19.5	15.8	47.2	14.7
05	Brandenburg .....	60	12.2	11.8	12.4	14.1	9.2	26.8	11.0
06	Bremen .....	15	12.2	12.5	12.1	12.5	11.4	35.9	8.4
07	Hamburg .....	40	12.7	10.5	12.7	11.8	12.1	31.9	9.6
08	Hessen .....	181	12.1	11.0	10.8	12.4	10.4	42.6	10.0
09	Mecklenburg-Vorpommern .....	37	10.3	11.0	10.6	12.0	8.9	17.4	9.5
10	Niedersachsen .....	209	11.6	9.3	11.4	13.3	10.1	31.0	8.2
11	Nordrhein-Westfalen .....	475	13.1	10.8	12.0	12.7	11.3	48.2	10.3
12	Rheinland-Pfalz .....	113	11.7	8.5	11.6	12.3	11.2	30.7	8.9
13	Saarland .....	28	11.1	10.6	11.2	11.5	10.0	25.6	8.2
14	Sachsen .....	95	12.6	13.2	12.2	14.2	11.5	32.0	10.1
15	Sachsen-Anhalt .....	66	11.4	13.1	11.5	13.2	11.2	24.5	10.2
16	Schleswig-Holstein .....	103	11.7	10.9	10.3	12.5	10.0	28.8	8.4
17	Thüringen .....	60	11.9	11.5	11.6	13.5	9.3	29.4	9.6
Nachrichtlich:									
18	Früheres Bundesgebiet .....	1 963	12.6	10.7	11.9	13.0	11.1	40.3	9.7
19	Neue Länder und Berlin-Ost .....	334	11.9	12.4	11.8	13.5	10.3	27.3	10.4
<b>Allgemeine</b>									
20	Deutschland .....	2 055	11.6	10.9	11.9	13.1	10.9	26.4	9.2
21	Baden-Württemberg .....	294	11.5	10.7	12.0	12.9	10.9	26.4	10.0
22	Bayern .....	369	11.5	10.9	12.0	12.7	10.4	34.8	8.5
23	Berlin .....	81	17.2	14.4	14.9	19.5	15.8	42.1	14.3
24	Brandenburg .....	.	.	.	.	.	.	.	.
25	Bremen .....	.	.	.	.	.	.	.	.
26	Hamburg .....	40	12.7	10.5	12.7	11.8	12.1	31.9	9.6
27	Hessen .....	157	10.7	10.9	10.8	12.4	10.3	20.2	9.5
28	Mecklenburg-Vorpommern .....	.	.	.	.	.	.	.	.
29	Niedersachsen .....	195	10.8	9.3	11.4	13.3	10.1	17.8	7.9
30	Nordrhein-Westfalen .....	404	11.5	10.7	11.9	12.7	11.3	27.6	9.0
31	Rheinland-Pfalz .....	101	10.8	8.5	11.6	12.3	11.1	15.5	8.5
32	Saarland .....	.	.	.	.	.	.	.	.
33	Sachsen .....	88	12.2	13.2	12.2	14.2	11.5	29.0	9.7
34	Sachsen-Anhalt .....	61	10.9	13.1	11.5	13.2	11.2	18.9	9.0
35	Schleswig-Holstein .....	79	10.5	10.9	10.3	12.3	10.0	17.2	7.5
36	Thüringen .....	56	11.4	11.5	11.6	13.5	9.3	22.2	9.1
Nachrichtlich:									
37	Früheres Bundesgebiet .....	1 745	11.6	10.6	11.9	13.0	11.0	27.4	9.1
38	Neue Länder und Berlin-Ost .....	310	11.5	12.3	11.8	13.5	10.3	22.9	9.7
<b>Plankran</b>									
39	Deutschland .....	1 832	11.6	10.8	12.0	13.3	11.0	25.8	9.3
40	Baden-Württemberg .....	228	11.5	10.9	12.1	12.9	11.0	24.8	10.5
41	Bayern .....	322	11.5	10.7	11.9	12.8	10.3	34.7	8.4
42	Berlin .....	62	18.5	15.2	16.0	20.8	17.8	41.2	17.2
43	Brandenburg .....	54	11.4	11.8	12.4	14.1	9.2	16.5	9.4
44	Bremen .....	12	11.8	12.5	12.1	12.5	11.4	31.5	8.4
45	Hamburg .....	28	12.9	10.1	13.5	12.1	12.4	31.9	10.0
46	Hessen .....	132	10.5	10.8	10.8	12.2	10.2	16.6	9.6
47	Mecklenburg-Vorpommern .....	32	10.5	11.6	11.0	12.9	9.0	18.1	10.0
48	Niedersachsen .....	189	10.7	9.3	11.5	13.7	10.2	16.8	7.8
49	Nordrhein-Westfalen .....	387	11.6	10.5	12.2	13.0	11.3	27.5	9.1
50	Rheinland-Pfalz .....	90	10.9	8.5	11.6	12.2	11.2	15.5	8.6
51	Saarland .....	25	10.6	10.4	10.9	11.5	9.9	20.4	7.7
52	Sachsen .....	86	12.3	13.6	12.0	14.8	11.7	28.0	9.8
53	Sachsen-Anhalt .....	59	10.8	13.3	11.2	13.6	11.4	18.1	8.9
54	Schleswig-Holstein .....	71	10.7	11.3	10.7	12.6	10.3	15.9	7.5
55	Thüringen .....	55	11.5	11.5	11.6	13.9	9.5	21.5	9.3
Nachrichtlich:									
56	Früheres Bundesgebiet .....	1 533	11.6	10.5	12.0	13.2	11.1	26.5	9.2
57	Neue Länder und Berlin-Ost .....	299	11.6	12.6	11.9	13.9	10.4	22.9	9.9

\*) Gemäß der 9. Revision der dreistelligen Internationalen Klassifikation der Krankheiten, Verletzungen und Todesursachen (ICD 1979).

**Patienten (einschl. Sterbefälle, ohne Stundenfälle) 1995**

**und Krankheitsklassen \*)**

**gesamt  
dauer**

Patienten (Krankheitsklassen der ICD/9)												Lfd. NR.
390-459	460-519	520-579	580-629	630-676	680-709	710-739	740-759	760-779	780-799	800-999	V01-V82	

**Insgesamt**

13.8	9.5	10.5	8.3	6.7	13.5	14.2	10.1	12.9	8.0	11.5	6.5	14.6	01
14.0	9.0	10.3	7.5	6.5	13.0	14.8	10.1	13.7	7.9	11.5	6.5	12.0	02
13.2	9.2	10.2	8.7	6.4	14.6	13.9	10.1	11.6	8.6	11.0	6.0	11.9	03
23.2	15.7	13.1	10.4	6.1	17.5	17.7	11.6	12.4	12.0	18.0	7.5	14.8	04
13.9	9.4	10.8	8.2	8.2	14.0	15.8	9.6	12.3	7.6	10.8	4.7	12.3	05
12.8	9.9	11.2	8.6	6.7	13.0	14.9	9.3	11.2	7.1	11.4	6.3	-	06
13.1	9.5	10.5	7.8	5.9	14.6	16.5	8.8	14.6	8.3	15.8	7.9	16.3	07
12.3	9.0	9.9	7.6	6.4	11.8	14.9	9.9	11.9	8.4	11.5	6.4	10.7	08
12.1	8.7	9.4	7.5	7.0	11.8	12.4	9.8	10.9	6.6	9.4	5.6	10.3	09
13.2	8.7	10.1	8.2	6.5	13.5	13.7	9.1	13.5	7.3	11.6	8.2	9.8	10
13.5	9.8	10.6	8.5	6.9	13.0	13.6	10.8	14.7	7.7	11.3	6.4	26.2	11
13.1	9.1	10.6	8.2	6.8	13.2	14.6	9.2	13.8	8.9	11.5	6.2	11.3	12
12.7	8.6	10.3	7.9	7.0	14.6	13.1	10.3	14.7	8.0	10.5	6.4	8.8	13
14.8	9.9	11.0	8.4	7.4	14.5	14.8	10.5	11.3	8.4	11.0	5.4	11.0	14
13.2	9.5	10.3	8.5	7.5	12.9	12.9	9.8	12.5	7.6	9.9	7.8	-	15
13.0	9.2	10.0	7.4	5.8	11.4	12.7	9.0	10.3	6.9	11.2	5.4	12.4	16
14.1	9.4	10.4	9.0	7.2	13.4	14.7	10.1	11.6	7.7	10.5	4.7	-	17
13.7	9.5	10.4	8.2	6.5	13.5	14.2	10.1	13.2	8.1	11.7	6.7	14.7	18
14.0	9.5	10.6	8.4	7.4	13.5	14.3	10.2	11.5	7.6	10.5	6.2	11.2	19

**Krankenhäuser**

13.7	9.5	10.5	8.3	6.7	13.5	14.2	9.9	12.9	8.0	11.5	6.5	12.1	20
14.0	9.0	10.3	7.5	6.5	13.0	14.7	10.1	13.7	7.9	11.5	6.5	11.3	21
13.1	9.2	10.2	8.7	6.4	14.6	13.9	10.1	11.6	8.6	11.0	6.0	11.2	22
23.1	15.7	13.0	10.4	6.1	17.4	17.6	11.6	12.4	12.0	18.0	7.5	14.7	23
.	.	.	.	.	.	.	.	.	.	.	.	.	24
.	.	.	.	.	.	.	.	.	.	.	.	.	25
13.1	9.5	10.5	7.8	5.9	14.6	16.5	8.8	14.6	8.3	15.8	7.9	16.3	26
12.3	9.0	9.9	7.6	6.4	11.8	14.8	9.2	11.9	8.3	11.5	6.4	10.6	27
.	.	.	.	.	.	.	.	.	.	.	.	.	28
13.2	8.7	10.1	8.2	6.5	13.4	13.7	9.1	13.5	7.3	11.6	8.2	9.6	29
13.4	9.7	10.6	8.5	6.9	13.0	13.6	10.4	14.7	7.7	11.2	6.4	15.7	30
13.0	9.0	10.6	8.2	6.8	13.2	14.6	9.2	13.8	8.7	11.5	6.2	11.0	31
.	.	.	.	.	.	.	.	.	.	.	.	.	32
14.8	9.9	11.0	8.4	7.4	14.5	14.7	10.5	11.3	8.3	11.0	5.4	10.8	33
13.2	9.5	10.3	8.5	7.5	12.9	12.7	9.8	12.5	7.5	9.8	7.8	-	34
12.9	9.2	10.0	7.4	5.8	11.4	12.7	8.5	10.3	6.9	11.2	5.4	8.6	35
14.1	9.4	10.4	9.0	7.2	13.4	14.6	10.1	11.6	7.7	10.5	4.7	-	36
13.7	9.5	10.4	8.2	6.5	13.5	14.1	9.9	13.2	8.1	11.7	6.7	12.1	37
13.9	9.5	10.6	8.4	7.4	13.5	14.3	10.2	11.5	7.6	10.5	6.2	11.0	38

**kenhäuser**

13.9	9.6	10.5	8.3	6.6	13.3	14.2	10.0	12.4	8.0	11.4	6.1	13.0	39
14.3	9.1	10.4	7.4	6.4	13.3	14.9	10.5	13.8	8.1	11.7	6.4	14.6	40
13.3	9.2	10.2	8.7	6.4	12.9	13.9	10.4	11.1	8.5	10.9	4.5	12.2	41
24.4	15.6	13.5	11.4	6.1	19.4	19.2	12.7	9.2	12.3	19.1	8.0	14.9	42
13.7	9.4	10.8	8.2	8.2	14.0	15.7	9.3	12.3	7.5	10.8	4.7	11.9	43
12.8	9.9	11.1	8.6	6.7	13.0	14.6	9.3	11.2	7.1	11.4	6.3	-	44
14.6	10.2	10.7	8.8	5.9	13.2	16.2	9.3	13.8	8.0	14.0	6.0	15.7	45
12.4	9.0	9.9	7.3	6.3	11.6	14.1	8.9	11.1	8.2	11.3	6.3	10.5	46
12.5	8.7	9.5	7.6	6.9	11.6	12.4	9.8	9.2	6.8	9.5	5.6	10.4	47
13.2	8.7	10.1	8.1	6.5	13.6	13.7	8.8	13.2	7.3	11.6	5.4	9.5	48
13.6	9.8	10.6	8.5	6.8	13.0	13.6	10.6	14.5	7.7	11.3	6.1	15.8	49
13.5	9.0	10.7	8.3	6.8	13.0	14.9	8.6	13.5	8.8	11.1	4.7	11.1	50
12.7	8.5	10.3	7.8	7.1	12.7	12.8	8.4	13.5	8.7	10.2	6.1	8.2	51
14.9	10.1	11.1	8.2	7.3	14.8	14.8	9.6	9.4	8.7	11.0	5.3	12.1	52
13.3	9.7	10.3	8.4	7.4	12.5	12.9	8.6	11.1	7.6	9.7	7.9	-	53
13.2	9.3	10.2	7.4	5.7	12.0	12.8	7.6	8.6	6.9	11.6	4.6	8.3	54
14.2	9.5	10.4	9.1	7.2	13.5	14.8	10.2	11.7	7.8	10.7	4.7	-	55
13.9	9.5	10.5	8.2	6.5	13.2	14.1	10.0	12.8	8.1	11.6	6.0	13.1	56
14.1	9.7	10.6	8.5	7.3	13.7	14.5	9.8	10.4	7.7	10.6	6.2	11.7	57

**6 Aus dem Krankenhaus entlassene vollstationäre  
noch 6.6 Nach Ländern**

**6.6.2 Ins  
Verweil**

Lfd. Nr.	Land	Kranken- häuser	Entlassene						
			insgesamt	davon mit Haupt					
				001-139	140-239	240-279	280-289	290-319	320-389
<b>Allgemeine Kranken</b>									
<b>Öffentliche</b>									
58	Deutschland .....	857	11.4	11.0	11.7	12.6	10.4	28.8	8.7
59	Baden-Württemberg .....	153	11.1	10.6	11.8	12.5	10.5	24.8	8.2
60	Bayern .....	221	11.5	11.4	11.6	12.7	10.6	35.3	8.4
61	Berlin .....	19	15.5	14.5	14.5	16.7	13.3	34.2	13.7
62	Brandenburg .....	27	10.9	11.6	12.3	14.0	9.2	15.8	8.9
63	Bremen .....	5	12.6	13.4	12.6	13.0	10.8	33.7	10.4
64	Hamburg .....	12	12.9	11.8	12.9	11.3	12.3	34.3	9.1
65	Hessen .....	52	10.3	9.9	10.6	11.5	9.7	22.3	7.8
66	Mecklenburg-Vorpommern .....	16	10.2	9.9	10.6	10.6	9.1	17.5	9.0
67	Niedersachsen .....	77	10.4	9.1	11.1	11.3	9.3	15.5	8.0
68	Nordrhein-Westfalen .....	76	11.8	10.9	11.4	12.0	10.6	45.4	8.2
69	Rheinland-Pfalz .....	23	10.4	8.4	11.2	11.2	9.3	15.8	8.8
70	Saarland .....	11	11.5	11.8	11.7	11.0	9.9	26.1	7.8
71	Sachsen .....	60	12.3	12.7	12.1	14.2	11.4	30.0	9.6
72	Sachsen-Anhalt .....	43	10.8	12.1	11.7	13.1	11.3	18.6	8.6
73	Schleswig-Holstein .....	28	10.3	10.9	10.2	12.2	9.8	22.9	8.1
74	Thüringen .....	34	11.3	11.1	11.5	13.4	9.1	23.7	8.7
Nachrichtlich:									
75	Früheres Bundesgebiet .....	669	11.4	10.8	11.6	12.3	10.5	30.4	8.5
76	Neue Länder und Berlin-Ost .....	188	11.4	11.8	11.8	13.3	10.3	24.2	9.4
<b>Freigemeinnützige</b>									
77	Deutschland .....	840	11.6	10.3	12.0	13.2	11.5	20.8	9.5
78	Baden-Württemberg .....	72	12.0	10.3	12.3	12.0	12.1	30.3	12.0
79	Bayern .....	56	10.8	7.9	11.8	12.2	9.3	21.2	6.4
80	Berlin .....	43	19.4	14.1	15.7	23.2	18.8	40.6	17.2
81	Brandenburg .....	18	13.4	12.4	12.8	15.3	9.8	17.5	13.4
82	Bremen .....	6	11.2	10.8	11.3	11.6	12.4	8.8	7.0
83	Hamburg .....	21	12.7	8.1	12.6	12.3	11.7	23.6	11.5
84	Hessen .....	74	10.9	13.0	11.1	12.7	11.2	16.9	11.0
85	Mecklenburg-Vorpommern .....	8	11.3	9.8	11.8	12.8	10.8	21.1	8.3
86	Niedersachsen .....	308	11.4	10.5	12.2	13.0	11.6	20.5	9.3
87	Nordrhein-Westfalen .....	64	10.9	8.4	11.7	12.3	11.9	14.1	8.3
88	Rheinland-Pfalz .....	6	11.6	11.0	12.1	14.4	13.3	8.2	8.8
89	Saarland .....	18	11.6	11.0	12.1	14.4	13.3	8.2	8.8
90	Sachsen .....	20	12.3	13.7	10.9	13.0	11.2	13.6	12.6
91	Sachsen-Anhalt .....	12	12.1	11.9	11.2	13.4	8.8	15.7	9.8
92	Schleswig-Holstein .....	12	12.1	11.9	11.2	13.4	8.8	15.7	9.8
93	Thüringen .....	12	12.1	11.9	11.2	13.4	8.8	15.7	9.8
Nachrichtlich:									
94	Früheres Bundesgebiet .....	756	11.6	10.1	12.1	13.2	11.7	21.1	9.4
95	Neue Länder und Berlin-Ost .....	84	12.0	13.4	11.7	13.7	10.4	19.0	11.6
<b>Private</b>									
96	Deutschland .....	358	12.6	14.5	13.4	16.7	12.7	40.0	12.4
97	Baden-Württemberg .....	69	14.9	25.8	13.6	18.3	16.2	41.9	22.0
98	Bayern .....	92	14.2	17.1	16.6	15.6	11.9	42.2	16.5
99	Berlin .....	19	27.7	15.0	14.0	21.0	49.2	232.8	10.9
100	Brandenburg .....	.	.	.	.	.	.	.	.
101	Bremen .....	.	.	.	.	.	.	.	.
102	Hamburg .....	7	9.4	8.0	10.5	15.3	13.1	18.8	8.7
103	Hessen .....	31	14.1	13.1	10.9	17.1	15.3	13.6	28.4
104	Mecklenburg-Vorpommern .....	.	.	.	.	.	.	.	.
105	Niedersachsen .....	34	11.0	8.7	11.8	21.5	16.7	12.4	6.5
106	Nordrhein-Westfalen .....	20	10.3	17.9	16.6	11.6	9.3	7.2	23.7
107	Rheinland-Pfalz .....	14	14.2	21.4	17.9	20.7	24.0	39.2	8.4
108	Saarland .....	10	12.5	25.3	13.1	15.9	10.6	10.1	13.6
109	Sachsen .....	31	9.2	7.5	10.1	11.7	9.4	8.0	4.8
110	Sachsen-Anhalt .....	10	12.0	12.6	12.3	14.3	11.8	15.9	12.5
111	Schleswig-Holstein .....	10	12.0	12.6	12.3	14.3	11.8	15.9	12.5
112	Thüringen .....	10	12.0	12.6	12.3	14.3	11.8	15.9	12.5
Nachrichtlich:									
113	Früheres Bundesgebiet .....	320	13.0	13.2	13.9	18.1	14.8	47.6	12.5
114	Neue Länder und Berlin-Ost .....	38	11.7	16.5	12.4	14.1	9.8	14.7	11.6

\*) Gemäß der 9. Revision der dreistelligen Internationalen Klassifikation der Krankheiten, Verletzungen und Todesursachen (ICD 1979).



**Patienten (einschl. Sterbefälle, ohne Stundenfälle) 1995**

**und Krankheitsklassen \*)**

**gesamt  
dauer**

Patienten													Lfd. NR.
diagnose der Patienten													
390-459	460-519	520-579	580-629	630-676	680-709	710-739	740-759	760-779	780-799	800-999	V01-V82	unbe- kannt	

**häuser nach Trägern**

**Krankenhäuser**

13.5	9.3	10.4	8.5	6.6	13.3	13.4	9.7	13.3	7.7	10.9	6.7	11.8	58
13.7	8.9	10.2	7.6	6.5	13.1	14.5	9.7	14.3	7.7	10.9	6.7	11.3	59
13.2	9.5	10.2	9.3	6.4	13.2	12.7	9.4	11.3	8.2	10.7	5.5	10.4	60
20.8	12.7	12.7	9.8	6.0	17.2	17.1	10.9	13.9	9.7	15.4	7.4	12.3	61
13.0	8.6	10.6	8.3	8.5	14.3	13.3	8.6	13.1	7.5	10.3	4.8	11.0	62
13.3	10.9	10.9	8.5	6.7	13.0	13.3	8.7	12.2	6.6	10.5	6.3	-	63
13.1	10.1	10.4	8.9	6.1	13.9	17.1	9.5	14.8	8.4	13.2	7.4	15.9	64
12.9	8.6	9.9	7.6	6.6	12.1	13.3	8.3	13.7	7.8	10.0	5.7	10.5	65
12.1	8.3	9.4	7.6	6.9	12.4	12.3	9.7	11.5	6.6	9.4	5.9	10.4	66
12.9	8.9	10.1	8.5	6.2	12.0	12.3	9.0	13.9	7.1	10.9	9.3	9.3	67
12.5	9.2	10.3	8.5	7.1	13.9	12.9	10.2	16.4	7.5	11.4	7.6	17.7	68
12.0	8.3	10.1	8.3	6.6	13.2	13.8	9.8	13.9	7.8	11.9	7.6	9.7	69
12.5	9.8	10.5	8.6	7.0	16.6	14.5	12.1	15.8	7.3	11.3	6.1	9.0	70
15.1	9.8	11.0	8.4	7.6	14.6	14.4	10.6	11.7	8.0	10.9	5.0	6.8	71
13.2	9.2	10.2	8.5	7.3	13.0	12.4	9.7	13.1	7.7	9.9	7.9	-	72
12.6	9.7	9.9	7.8	5.8	11.1	12.1	8.7	10.8	6.5	10.1	5.4	7.2	73
14.3	8.9	10.4	9.2	7.1	13.5	13.6	9.9	12.3	7.5	10.4	4.5	-	74
13.4	9.4	10.3	8.5	6.5	13.2	13.4	9.6	13.6	7.8	11.1	7.0	11.9	75
13.9	9.1	10.6	8.5	7.5	13.7	13.5	10.0	12.1	7.5	10.4	6.3	8.6	76

**Krankenhäuser**

14.3	9.8	10.7	8.2	6.7	13.2	14.7	10.4	12.6	8.3	12.1	6.2	12.5	77
15.2	9.2	11.0	7.3	5.2	12.7	15.1	11.7	10.3	8.4	13.6	4.3	11.5	78
12.8	8.2	9.7	7.5	6.6	12.8	15.9	11.7	13.7	9.1	10.8	4.3	11.9	79
24.9	21.0	14.1	12.3	6.4	19.2	20.9	13.5	7.9	14.5	21.7	9.2	16.0	80
16.2	14.1	11.2	8.6	7.8	12.2	18.5	10.8	8.5	8.3	11.7	4.9	14.8	81
14.5	9.4	11.8	8.9	6.5	13.0	16.4	10.7	8.2	7.9	13.0	6.3	-	82
13.5	8.7	10.8	7.2	5.8	16.1	17.0	7.9	14.4	7.9	19.5	9.3	169.9	83
12.2	9.7	9.8	7.3	6.0	11.3	14.4	10.0	6.6	9.3	12.9	7.6	11.3	84
14.1	8.7	10.1	7.7	6.8	15.7	14.6	9.2	13.0	7.2	12.4	5.0	10.3	85
13.8	9.9	10.7	8.5	6.8	12.8	13.9	10.6	14.0	7.8	11.1	5.6	12.5	86
14.1	9.0	10.8	8.2	6.9	12.3	14.0	8.6	13.7	9.0	11.2	4.8	11.2	87
15.5	10.1	11.0	8.5	6.8	14.7	14.5	8.4	6.9	11.7	11.8	8.3	16.0	88
15.9	9.2	10.8	7.4	5.9	13.2	15.2	10.8	9.0	8.2	14.4	10.1	13.5	89
15.6	13.3	10.4	7.9	9.0	12.7	15.7	8.9	6.1	9.9	10.3	6.4	-	90
14.3	9.7	10.7	8.1	6.6	13.3	14.6	10.4	12.9	8.3	12.2	6.1	12.3	91
15.1	11.5	10.6	8.7	7.4	12.7	15.4	10.9	9.0	8.4	10.8	6.3	14.9	92

**Krankenhäuser**

11.9	10.0	10.0	6.7	6.7	16.8	15.1	10.1	9.0	9.1	14.0	5.4	15.2	93
12.5	11.8	9.0	6.7	7.5	12.2	14.9	10.1	22.9	12.7	15.7	3.2	10.6	94
13.1	8.7	10.8	5.6	6.8	22.9	15.6	10.1	4.0	14.3	17.1	9.1	19.0	95
56.2	19.7	7.7	7.0	5.4	7.3	9.8	4.0	20.0	71.9	29.3	4.3	14.8	96
.	.	.	.	.	.	.	.	.	.	.	.	.	100
10.8	8.6	9.7	5.3	4.7	14.4	12.1	9.1	6.0	10.8	11.5	2.6	-	101
9.8	6.4	9.8	9.8	6.3	9.8	20.6	16.3	7.9	7.4	26.8	4.3	14.0	102
11.2	7.4	10.1	7.7	6.0	12.2	13.8	8.9	13.4	11.9	13.7	7.0	9.7	103
7.8	12.7	9.9	6.7	10.4	10.8	8.1	5.4	9.3	4.9	10.5	5.9	8.4	104
9.8	19.6	14.1	6.5	6.9	28.4	21.2	6.6	6.8	14.4	16.8	2.9	24.3	105
11.3	13.4	11.1	5.7	4.2	12.0	16.3	10.9	8.5	8.1	11.8	5.2	26.0	106
11.2	7.7	9.2	6.4	5.5	10.9	11.7	6.2	8.4	7.0	11.2	4.1	8.5	107
12.5	8.9	10.3	9.0	7.2	12.7	16.2	11.4	9.7	7.5	11.9	4.8	-	108
11.9	9.8	9.9	6.5	6.7	17.7	14.8	9.6	8.7	9.8	15.0	5.9	15.2	109
11.9	10.2	10.3	7.5	6.4	12.8	16.0	11.0	9.7	6.7	11.6	4.5	14.3	110

**7 Aus dem Krankenhaus entlassene vollstationäre  
nach dem Wohnort (Land),**

**7.1 Ins**

Lfd. Nr.	Wohnsitz der Patienten	Deutschland	Sitz des						An
			Baden Württemberg	Bayern	Berlin	Brandenburg	Bremen	Hamburg	
01	Insgesamt .....	14 832 843	1 711 845	2 203 394	589 694	418 795	166 660	336 593	
02	Baden-Württemberg .....	1 666 636	1 597 573	37 331	818	306	122	588	
03	Bayern .....	2 159 007	36 753	2 094 422	1 145	338	114	628	
04	Berlin .....	541 475	1 025	2 346	518 081	10 130	89	436	
05	Brandenburg .....	465 290	228	687	50 053	390 881	38	377	
06	Bremen .....	121 934	228	371	155	32	111 674	785	
07	Hamburg .....	275 858	630	980	347	149	248	249 658	
08	Hessen .....	1 068 557	21 461	12 895	824	217	129	742	
09	Mecklenburg-Vorpommern .....	346 789	180	297	3 235	2 489	67	1 996	
10	Niedersachsen .....	1 408 607	3 075	4 730	1 946	500	52 745	24 252	
11	Nordrhein-Westfalen .....	3 494 136	7 995	11 356	1 820	823	582	2 655	
12	Rheinland-Pfalz .....	754 599	28 589	4 372	329	126	57	324	
13	Saarland .....	231 742	1 582	855	104	24	15	52	
14	Sachsen .....	746 237	1 081	4 823	3 997	4 911	46	306	
15	Sachsen-Anhalt .....	538 606	455	1 048	3 413	4 516	67	555	
16	Schleswig-Holstein .....	470 140	857	1 273	599	164	362	50 881	
17	Thüringen .....	453 009	493	5 673	911	413	22	137	
18	Ausland .....	58 684	5 851	10 074	1 917	2 776	283	859	
19	Unbekannt .....	31 537	3 789	9 861	-	-	-	1 362	
<b>Pflege</b>									
20	Insgesamt .....	185 353 349	20 758 258	27 343 867	10 546 431	5 120 180	2 040 062	4 264 004	
21	Baden-Württemberg .....	20 075 893	19 220 818	465 167	9 122	2 676	1 411	8 609	
22	Bayern .....	26 772 834	452 058	25 993 005	13 043	2 757	1 429	10 832	
23	Berlin .....	9 970 664	16 175	30 068	9 671 459	137 571	722	6 429	
24	Brandenburg .....	5 672 301	3 044	7 450	603 528	4 779 305	437	6 866	
25	Bremen .....	1 550 175	3 426	6 311	1 703	274	1 397 298	11 648	
26	Hamburg .....	3 662 141	9 530	13 530	4 198	1 267	4 268	3 206 529	
27	Hessen .....	12 793 290	294 275	161 500	11 030	1 812	1 294	13 345	
28	Mecklenburg-Vorpommern .....	3 613 196	2 950	4 846	44 397	34 672	805	34 164	
29	Niedersachsen .....	16 434 154	52 178	68 335	22 543	4 287	611 136	290 934	
30	Nordrhein-Westfalen .....	45 910 100	129 535	146 631	22 203	7 780	6 583	53 083	
31	Rheinland-Pfalz .....	8 762 808	385 088	62 391	3 255	998	593	6 254	
32	Saarland .....	2 625 820	32 018	11 849	1 089	199	160	781	
33	Sachsen .....	9 415 073	17 365	68 627	52 458	57 602	446	5 464	
34	Sachsen-Anhalt .....	6 180 811	6 694	13 188	41 539	54 539	1 003	9 763	
35	Schleswig-Holstein .....	5 433 971	13 817	17 173	6 902	1 289	9 859	570 206	
36	Thüringen .....	5 376 782	7 406	63 065	12 402	4 936	256	2 260	
37	Ausland .....	575 423	53 246	94 732	25 560	28 216	2 362	10 487	
38	Unbekannt .....	527 913	58 645	115 999	-	-	-	16 350	
<b>Verweil</b>									
39	Insgesamt .....	12.5	12.1	12.4	17.9	12.2	12.2	12.7	
40	Baden-Württemberg .....	12.0	12.0	12.5	11.2	8.7	11.6	14.6	
41	Bayern .....	12.4	12.3	12.4	11.4	8.2	12.5	17.2	
42	Berlin .....	18.4	15.8	12.8	18.7	13.6	8.1	14.7	
43	Brandenburg .....	12.2	13.4	10.8	12.1	12.2	11.5	18.2	
44	Bremen .....	12.7	15.0	17.0	11.0	8.6	12.5	14.8	
45	Hamburg .....	13.3	15.2	13.8	12.1	8.5	17.2	12.8	
46	Hessen .....	12.0	13.7	12.5	13.4	8.4	10.0	18.0	
47	Mecklenburg-Vorpommern .....	10.4	16.4	16.3	13.7	13.9	12.0	17.1	
48	Niedersachsen .....	11.7	17.0	14.5	11.6	8.6	11.6	12.0	
49	Nordrhein-Westfalen .....	13.1	16.2	12.9	12.2	9.5	11.3	20.0	
50	Rheinland-Pfalz .....	11.6	13.5	14.3	9.9	7.9	10.4	19.3	
51	Saarland .....	11.3	20.2	13.9	10.5	8.3	10.7	15.0	
52	Sachsen .....	12.6	16.1	14.2	13.1	11.7	9.7	17.9	
53	Sachsen-Anhalt .....	11.5	14.7	12.6	12.2	12.1	15.0	17.6	
54	Schleswig-Holstein .....	11.6	16.1	13.5	11.5	7.9	27.2	11.2	
55	Thüringen .....	11.9	15.0	11.1	13.6	12.0	11.6	16.5	
56	Ausland .....	9.8	9.1	9.4	13.3	10.2	8.3	12.2	
57	Unbekannt .....	16.8	15.6	11.8	-	-	-	12.0	

**Patienten (einschl. Sterbefälle, ohne Stundenfälle) 1995  
Behandlungsort (Land) und Krankheitsklassen**

gesamt

Krankenhauses

Hessen	Mecklenburg- Vorpommern	Nieder- sachsen	Nordrhein- Westfalen	Rheinland- Pfalz	Saarland	Sachsen	Sachsen- Anhalt	Schleswig- Holstein	Thüringen	Lfd. Nr.
<b>zahl</b>										
1 068 533	350 736	1 359 774	3 506 431	717 322	240 348	743 192	518 031	448 999	462 496	01
7 241	304	1 946	4 162	12 914	817	875	311	865	463	02
12 294	292	1 916	4 126	2 057	287	1 561	354	825	1 895	03
750	1 395	1 992	1 575	419	62	734	768	1 236	437	04
231	9 493	698	532	153	31	6 971	3 795	451	611	05
244	106	6 721	875	97	9	40	45	523	29	06
557	477	6 503	1 204	239	27	101	86	14 591	61	07
977 808	215	10 080	15 264	25 454	549	486	287	1 028	1 118	08
191	330 810	1 308	457	106	13	369	650	4 352	269	09
7 009	1 802	1 261 587	38 416	1 187	120	526	1 884	7 775	1 053	10
18 977	871	43 723	3 384 700	13 912	568	962	911	3 490	791	11
21 266	117	1 147	33 801	641 917	21 433	262	181	442	236	12
555	20	225	816	14 001	213 281	58	41	80	33	13
859	1 518	937	1 374	423	165	712 475	3 349	293	9 680	14
741	1 519	8 282	1 118	243	46	5 712	499 327	487	11 077	15
714	804	4 429	1 927	393	43	148	177	407 267	102	16
3 773	544	3 791	1 044	276	49	6 088	5 348	150	424 297	17
11 575	449	4 346	14 235	1 022	2 212	1 528	517	696	344	18
3 748	-	143	745	2 509	636	4 296	-	4 448	-	19
<b>tage</b>										
12 906 071	3 610 586	15 826 029	46 052 525	8 374 404	2 669 088	9 345 254	5 886 826	5 237 187	5 372 577	20
96 855	2 587	26 014	50 742	159 755	9 025	8 305	2 760	7 425	4 622	21
138 960	2 376	25 366	58 575	26 860	3 114	14 290	2 686	8 384	18 099	22
10 157	10 151	22 079	24 962	7 870	601	6 768	8 242	12 723	4 687	23
3 156	107 516	8 540	8 457	1 939	212	83 929	46 754	4 417	6 751	24
3 772	886	98 787	16 578	1 469	58	386	324	6 992	253	25
8 963	3 803	124 555	19 182	4 075	200	1 042	549	259 819	631	26
11 667 911	1 548	128 892	187 867	291 424	5 943	4 086	2 389	10 001	9 973	27
2 638	3 409 095	15 027	6 404	1 670	86	3 604	7 921	42 540	2 377	28
114 860	17 737	14 560 182	542 378	20 454	1 203	3 935	17 306	95 875	10 811	29
267 217	6 462	528 589	44 467 945	207 342	6 376	8 433	8 028	36 945	6 948	30
270 688	875	14 927	361 869	7 419 602	226 355	2 339	1 633	4 014	1 927	31
8 132	139	4 272	14 386	165 981	2 385 101	573	307	575	258	32
14 686	14 545	9 802	22 377	6 157	2 124	8 988 074	42 910	2 802	109 634	33
9 318	17 274	96 019	14 482	3 244	466	78 247	5 683 436	4 653	146 956	34
11 597	6 535	77 077	39 105	6 539	552	1 885	1 812	4 668 261	1 362	35
43 772	5 290	41 224	15 135	3 429	418	75 233	55 394	1 630	5 044 932	36
130 140	3 767	41 897	130 502	8 840	20 280	13 664	4 375	5 009	2 346	37
103 249	-	1 780	71 579	37 754	6 974	50 461	-	65 122	-	38
<b>dauer</b>										
12.1	10.3	11.6	13.1	11.7	11.1	12.6	11.4	11.7	11.9	39
13.4	8.5	13.4	12.2	12.4	11.0	9.5	8.9	8.6	10.0	40
11.3	8.1	13.8	14.2	13.1	10.9	9.2	7.6	10.2	9.6	41
13.5	7.3	11.1	15.8	18.8	9.7	9.2	10.7	10.3	10.7	42
13.7	11.3	12.3	14.3	12.7	6.8	12.0	12.3	9.8	11.0	43
15.5	8.4	14.7	18.9	15.1	6.4	9.7	7.2	13.4	9.1	44
16.1	8.0	19.2	15.9	17.1	7.4	10.3	6.4	17.8	10.3	45
11.9	7.2	12.8	12.3	11.4	10.8	8.4	8.3	9.7	8.9	46
13.8	10.3	11.5	14.0	15.8	6.6	9.8	12.2	9.8	8.8	47
16.4	9.8	11.5	14.1	17.2	10.0	7.5	9.2	12.3	10.3	48
14.1	7.4	12.1	13.1	14.9	11.2	8.8	8.8	10.6	8.8	49
12.7	7.5	13.0	10.7	11.6	10.6	8.9	9.0	9.1	8.2	50
14.7	7.0	19.0	17.6	11.9	11.2	9.9	7.5	7.2	7.8	51
17.1	9.6	10.5	16.3	14.6	12.9	12.6	12.8	9.6	11.3	52
12.6	11.4	11.6	13.0	13.3	10.1	13.7	11.4	9.6	13.3	53
16.2	8.1	17.4	20.3	16.6	12.8	12.7	10.2	11.5	13.4	54
11.6	9.7	10.9	14.5	12.4	8.5	12.4	10.4	10.9	11.9	55
11.2	8.4	9.6	9.2	8.6	9.2	8.9	8.5	7.2	6.8	56
27.6	-	12.4	96.3	15.1	11.0	11.7	-	14.7	-	57

7 Aus dem Krankenhaus entlassene vollstationäre nach dem Wohnort (Land),

7.2 Krankheits An

Lfd. Nr.	Wohnsitz der Patienten	Deutschland	Sitz des					
			Baden Württemberg	Bayern	Berlin	Brandenburg	Bremen	Hamburg
<b>ICD 001-999 Krankheiten,</b>								
01	Insgesamt .....	14 640 436	1 684 598	2 171 530	582 036	412 214	165 682	331 427
02	Baden-Württemberg .....	1 641 782	1 573 779	36 668	799	306	122	583
03	Bayern .....	2 128 239	36 219	2 064 797	1 100	336	114	613
04	Berlin .....	535 285	1 003	2 311	512 152	10 050	89	418
05	Brandenburg .....	457 813	223	678	49 243	384 582	36	354
06	Bremen .....	121 118	226	360	138	32	111 056	761
07	Hamburg .....	272 070	619	951	337	148	248	246 051
08	Hessen .....	1 044 957	20 259	12 688	783	217	128	724
09	Mecklenburg-Vorpommern .....	340 528	178	296	3 150	2 466	66	1 905
10	Niedersachsen .....	1 396 904	2 993	4 580	1 880	499	52 402	23 812
11	Nordrhein-Westfalen .....	3 463 099	7 742	11 058	1 747	823	581	2 598
12	Rheinland-Pfalz .....	749 243	27 573	4 249	312	126	57	320
13	Saarland .....	230 558	1 513	824	74	24	15	49
14	Sachsen .....	735 813	1 056	4 757	3 757	4 835	46	296
15	Sachsen-Anhalt .....	521 676	451	1 030	3 267	4 457	67	531
16	Schleswig-Holstein .....	465 572	832	1 243	591	164	359	50 119
17	Thüringen .....	447 317	487	5 617	852	409	22	123
18	Ausland .....	57 503	5 776	9 791	1 854	2 740	274	838
19	Unbekannt .....	30 959	3 669	9 632	-	-	-	1 332
<b>ICD 001-139 Infektöse</b>								
20	Insgesamt .....	278 087	34 074	40 790	11 090	6 158	2 852	7 336
21	Baden-Württemberg .....	32 740	31 515	551	16	9	3	19
22	Bayern .....	40 123	741	38 892	36	9	5	10
23	Berlin .....	10 738	35	48	10 256	170	5	10
24	Brandenburg .....	6 652	4	12	509	5 752	-	4
25	Bremen .....	2 083	3	6	2	1	1 940	33
26	Hamburg .....	6 289	14	32	7	2	1	5 667
27	Hessen .....	19 968	390	211	18	2	3	18
28	Mecklenburg-Vorpommern .....	5 536	3	4	50	26	-	15
29	Niedersachsen .....	27 217	142	91	27	15	868	436
30	Nordrhein-Westfalen .....	69 402	290	288	36	21	8	68
31	Rheinland-Pfalz .....	16 849	489	84	10	1	-	8
32	Saarland .....	5 243	28	18	2	1	-	5
33	Sachsen .....	10 772	32	69	31	55	-	5
34	Sachsen-Anhalt .....	8 073	11	16	34	46	1	4
35	Schleswig-Holstein .....	7 895	22	30	6	3	6	949
36	Thüringen .....	6 313	7	91	7	8	-	-
37	Ausland .....	1 515	233	214	43	37	12	38
38	Unbekannt .....	679	115	133	-	-	-	47
<b>ICD 140-239</b>								
39	Insgesamt .....	1 677 317	200 895	238 592	77 137	41 472	22 308	38 406
40	Baden-Württemberg .....	188 142	180 588	4 631	129	9	13	57
41	Bayern .....	235 246	5 774	226 410	174	3	11	62
42	Berlin .....	62 676	156	188	61 024	639	12	41
43	Brandenburg .....	54 096	16	58	11 707	38 952	7	42
44	Bremen .....	14 687	39	33	21	-	13 700	157
45	Hamburg .....	29 056	113	68	45	3	21	26 002
46	Hessen .....	119 639	4 421	1 465	152	8	11	88
47	Mecklenburg-Vorpommern .....	42 944	33	17	1 023	160	7	210
48	Niedersachsen .....	147 941	513	437	313	9	8 402	3 862
49	Nordrhein-Westfalen .....	387 780	1 163	999	273	20	48	250
50	Rheinland-Pfalz .....	82 824	6 133	532	60	1	6	35
51	Saarland .....	27 376	180	96	14	-	-	12
52	Sachsen .....	100 810	106	641	954	751	2	57
53	Sachsen-Anhalt .....	66 236	75	84	705	478	6	59
54	Schleswig-Holstein .....	52 609	186	102	100	1	37	7 146
55	Thüringen .....	55 811	57	696	198	11	2	23
56	Ausland .....	6 148	763	1 047	245	427	23	63
57	Unbekannt .....	3 296	579	1 088	-	-	-	240
<b>ICD 240-279 Endokrinopathien, Ernährungs- und Stoffwechsel</b>								
58	Insgesamt .....	446 755	48 877	60 651	16 810	14 853	4 186	8 624
59	Baden-Württemberg .....	46 071	44 187	990	17	6	4	18
60	Bayern .....	61 445	2 289	58 157	27	2	1	7
61	Berlin .....	15 428	22	29	14 823	252	-	9
62	Brandenburg .....	16 706	9	13	1 492	13 901	1	32
63	Bremen .....	3 095	6	3	2	1	2 840	22
64	Hamburg .....	7 012	17	18	8	2	3	6 259
65	Hessen .....	29 061	688	209	9	5	3	110
66	Mecklenburg-Vorpommern .....	13 145	4	1	62	231	3	110
67	Niedersachsen .....	41 719	93	51	26	9	1 299	591
68	Nordrhein-Westfalen .....	105 795	236	163	32	6	11	47
69	Rheinland-Pfalz .....	22 991	1 000	106	4	1	1	2
70	Saarland .....	6 917	51	11	-	-	-	1
71	Sachsen .....	27 126	30	154	143	187	2	9
72	Sachsen-Anhalt .....	18 667	5	19	103	178	2	64
73	Schleswig-Holstein .....	12 194	24	14	14	2	10	1 392
74	Thüringen .....	17 275	16	224	31	12	-	3
75	Ausland .....	1 158	100	167	17	56	7	18
76	Unbekannt .....	950	100	322	-	-	-	30

**Patienten (einschl. Sterbefälle, ohne Stundenfälle) 1995**  
**Behandlungsort (Land) und Krankheitsklassen**

**Klassen  
zahl**

Krankenhauses										Lfd. Nr.
Hessen	Mecklenburg- Vorpommern	Nieder- sachsen	Nordrhein- Westfalen	Rheinland- Pfalz	Saarland	Sachsen	Sachsen- Anhalt	Schleswig- Holstein	Thüringen	
<b>Verletzungen und Vergiftungen</b>										
1 045 189	344 428	1 348 187	3 475 841	713 356	239 233	733 030	501 392	445 062	447 231	01
7 101	304	1 878	4 095	12 842	812	872	305	854	462	02
11 952	291	1 846	4 068	2 038	286	1 547	350	811	1 871	03
732	1 383	1 964	1 553	417	62	725	758	1 232	436	04
227	9 327	685	582	153	30	6 891	3 748	446	608	05
240	105	6 609	859	96	9	38	45	515	29	06
545	471	6 482	1 190	239	27	100	84	14 517	61	07
956 528	213	9 866	15 082	25 031	548	483	279	1 022	1 106	08
190	324 821	1 288	449	106	13	363	642	4 328	267	09
6 941	1 775	1 251 571	38 052	1 183	119	517	1 850	7 686	1 044	10
18 471	866	43 174	3 355 503	13 864	567	951	897	3 474	783	11
20 920	115	1 099	33 456	638 602	21 314	258	168	439	235	12
535	20	217	811	13 960	212 308	58	39	78	33	13
835	1 474	900	1 347	417	165	702 786	3 280	290	9 572	14
718	1 487	8 161	1 103	240	46	5 630	483 085	467	10 936	15
701	796	4 368	1 896	392	43	146	170	403 651	101	16
3 597	534	3 722	1 024	270	48	5 938	5 180	150	419 344	17
11 265	446	4 217	14 043	1 012	2 202	1 496	512	694	343	18
3 691	-	140	728	2 494	634	4 231	-	4 408	-	19
<b>und parasitäre Krankheiten</b>										
19 532	5 725	26 162	69 864	16 263	5 450	10 887	7 936	7 758	6 210	20
92	13	50	69	303	15	29	6	37	13	21
160	11	50	72	33	5	29	11	40	19	22
11	30	48	42	7	3	14	17	28	14	23
2	157	14	1	5	-	144	28	10	10	24
4	2	63	17	1	-	-	1	9	1	25
8	18	74	27	7	1	4	-	426	1	26
18 142	6	214	307	556	9	13	8	40	31	27
1	5 344	15	10	1	-	4	10	48	4	28
100	29	24 523	757	20	5	6	30	142	26	29
269	17	656	67 341	210	11	30	14	130	13	30
311	3	17	714	14 826	353	7	4	22	-	31
7	1	4	13	177	4 982	-	1	2	2	32
17	28	18	24	10	3	10 331	7 23	8	118	33
4	19	94	28	3	2	68	7 645	4	94	34
13	16	97	28	7	1	2	2	6 708	5	35
29	14	61	12	4	2	98	125	3	5 852	36
207	17	161	386	31	45	55	11	18	7	37
155	-	2	16	62	13	53	-	83	-	38
<b>Neubildungen</b>										
115 096	42 714	137 292	393 456	72 740	30 026	99 529	62 466	49 371	55 817	39
550	4	157	513	1 231	117	44	15	62	22	40
1 522	6	192	524	190	37	89	12	64	176	41
47	41	143	187	40	2	36	42	62	16	42
10	1 607	37	67	20	2	1 186	308	31	46	43
28	14	538	106	11	-	-	-	40	-	44
29	13	302	135	19	4	2	1	2 295	4	45
105 411	6	1 612	1 815	4 419	56	19	22	56	78	46
25	40 542	117	40	10	-	38	42	641	39	47
534	140	127 093	5 386	113	11	15	100	976	37	48
2 463	39	4 326	377 044	764	69	18	66	213	25	49
2 520	7	103	5 438	64 105	3 816	17	11	30	10	50
48	-	22	78	1 411	25 506	6	2	1	1	51
85	64	62	199	37	8	96 288	367	19	1 170	52
97	163	1 029	135	43	3	611	60 921	44	1 783	53
66	26	280	194	39	12	4	9	44 397	10	54
293	24	801	121	37	-	636	511	8	52 393	55
1 137	18	466	1 422	79	319	57	37	38	7	56
231	-	12	52	172	64	463	-	395	-	57
<b>krankheiten sowie Störungen im Immunitätssystem</b>										
28 775	14 825	42 502	106 860	21 734	7 038	26 527	17 148	10 645	16 700	58
183	3	86	146	356	16	16	11	17	15	59
575	8	69	143	66	6	32	18	16	39	60
18	66	77	38	11	2	15	19	27	20	61
3	904	26	22	1	-	176	105	3	18	62
-	2	183	26	3	2	1	1	2	1	63
23	11	463	46	6	2	1	6	146	1	64
26 139	8	618	497	793	21	10	7	12	33	65
8	12 579	43	14	3	1	6	15	57	8	66
245	62	37 749	1 394	52	2	8	29	87	22	67
418	18	1 800	102 494	467	7	16	12	54	14	68
415	2	53	1 419	19 198	777	3	4	4	2	69
7	-	4	28	654	6 160	1	-	-	-	70
28	491	51	49	10	1	25 700	60	11	200	71
47	492	429	36	11	2	195	16 720	6	358	72
22	14	513	79	18	3	5	4	10 079	1	73
266	156	238	36	1	1	177	142	4	15 966	74
223	9	98	372	23	24	26	5	11	2	75
155	-	2	21	61	11	139	-	109	-	76

**7 Aus dem Krankenhaus entlassene vollstationäre nach dem Wohnort (Land).**

**7.2 Krankheits An**

Lfd. Nr.	Wohnsitz der Patienten	Deutschland	Sitz des					
			Baden Württemberg	Bayern	Berlin	Brandenburg	Bremen	Hamburg
<b>ICD 280-289 Krankheiten des Blutes</b>								
01	Insgesamt .....	87 312	9 583	11 431	3 627	3 379	968	2 039
02	Baden-Württemberg .....	9 317	9 038	121	2	1	-	2
03	Bayern .....	11 362	168	11 097	3	2	-	2
04	Berlin .....	3 344	5	9	3 253	42	-	-
05	Brandenburg .....	3 629	2	1	303	3 224	-	-
06	Bremen .....	704	-	-	2	-	685	1
07	Hamburg .....	1 625	6	2	-	-	-	1 562
08	Hessen .....	6 210	122	57	6	1	1	3
09	Mecklenburg-Vorpommern .....	2 275	4	-	13	13	-	3
10	Niedersachsen .....	8 768	11	10	8	1	276	139
11	Nordrhein-Westfalen .....	19 644	40	34	9	3	5	13
12	Rheinland-Pfalz .....	4 257	120	13	1	-	-	1
13	Saarland .....	1 346	7	1	-	-	-	-
14	Sachsen .....	5 164	-	10	9	45	-	2
15	Sachsen-Anhalt .....	3 320	4	4	7	19	-	1
16	Schleswig-Holstein .....	2 527	1	1	1	1	-	292
17	Thüringen .....	3 332	1	10	1	2	-	-
18	Ausland .....	368	39	34	9	25	1	3
19	Unbekannt .....	120	15	27	-	-	-	15
<b>ICD 290-319 Psychiatrische</b>								
20	Insgesamt .....	765 310	88 306	101 661	39 888	22 984	8 598	16 264
21	Baden-Württemberg .....	86 411	83 102	1 516	57	13	10	20
22	Bayern .....	99 070	1 315	96 433	80	22	14	24
23	Berlin .....	38 919	70	163	37 305	485	5	34
24	Brandenburg .....	24 447	12	55	1 741	21 516	3	12
25	Bremen .....	7 195	15	59	14	8	6 515	14
26	Hamburg .....	16 750	50	105	27	5	28	14 254
27	Hessen .....	50 689	898	617	30	11	7	26
28	Mecklenburg-Vorpommern .....	19 774	14	19	110	206	4	33
29	Niedersachsen .....	70 771	315	462	93	28	1 840	419
30	Nordrhein-Westfalen .....	188 443	618	675	110	44	46	67
31	Rheinland-Pfalz .....	31 522	977	277	18	7	4	7
32	Saarland .....	11 085	143	54	1	1	-	-
33	Sachsen .....	36 805	61	174	107	281	4	9
34	Sachsen-Anhalt .....	25 359	21	34	51	268	6	5
35	Schleswig-Holstein .....	35 254	70	87	44	6	98	1 235
36	Thüringen .....	18 712	35	169	35	28	4	4
37	Ausland .....	1 881	187	298	65	55	10	51
38	Unbekannt .....	2 223	403	464	-	-	-	50
<b>ICD 320-389 Krankheiten des</b>								
39	Insgesamt .....	890 298	102 541	129 300	41 180	19 451	13 464	25 120
40	Baden-Württemberg .....	98 528	92 836	3 333	57	7	9	23
41	Bayern .....	127 263	3 261	121 351	68	25	10	23
42	Berlin .....	36 034	82	129	34 691	482	6	29
43	Brandenburg .....	24 310	13	44	4 508	17 640	1	22
44	Bremen .....	9 103	18	20	7	-	8 539	66
45	Hamburg .....	19 007	62	75	22	3	24	17 674
46	Hessen .....	62 006	1 316	991	63	3	16	46
47	Mecklenburg-Vorpommern .....	19 737	17	22	342	93	5	97
48	Niedersachsen .....	88 903	297	282	158	17	4 713	1 982
49	Nordrhein-Westfalen .....	209 857	766	724	100	39	54	102
50	Rheinland-Pfalz .....	47 934	2 836	292	12	4	3	11
51	Saarland .....	15 933	165	79	6	1	-	2
52	Sachsen .....	40 670	92	322	391	289	9	14
53	Sachsen-Anhalt .....	29 814	76	97	581	601	4	24
54	Schleswig-Holstein .....	29 438	76	101	35	5	38	4 775
55	Thüringen .....	26 483	34	559	73	46	-	12
56	Ausland .....	3 383	295	473	66	196	33	73
57	Unbekannt .....	1 895	299	406	-	-	-	145
<b>ICD 390-459 Krankheiten des</b>								
58	Insgesamt .....	2 413 450	264 643	360 299	99 680	69 375	25 507	57 826
59	Baden-Württemberg .....	259 763	248 314	5 623	168	53	14	93
60	Bayern .....	353 391	5 426	349 359	236	44	9	61
61	Berlin .....	90 328	175	490	86 710	1 507	5	56
62	Brandenburg .....	77 189	46	76	9 220	65 008	9	86
63	Bremen .....	18 666	42	68	28	6	17 337	106
64	Hamburg .....	45 735	107	162	58	31	19	42 579
65	Hessen .....	180 908	2 855	1 491	157	32	17	74
66	Mecklenburg-Vorpommern .....	51 182	29	33	473	381	7	472
67	Niedersachsen .....	225 394	471	1 069	453	82	7 922	4 092
68	Nordrhein-Westfalen .....	582 356	1 343	2 366	376	150	74	197
69	Rheinland-Pfalz .....	128 282	4 046	752	56	19	6	38
70	Saarland .....	42 048	316	113	22	6	1	3
71	Sachsen .....	119 318	244	584	578	995	6	30
72	Sachsen-Anhalt .....	83 875	69	150	702	547	13	137
73	Schleswig-Holstein .....	71 908	128	168	118	26	27	9 507
74	Thüringen .....	71 139	69	840	179	58	8	14
75	Ausland .....	7 007	585	1 394	146	430	33	93
76	Unbekannt .....	4 961	378	1 561	-	-	-	188

**Patienten (einschl. Sterbefälle, ohne Stundenfälle) 1995  
Behandlungsort (Land) und Krankheitsklassen**

**Klassen  
zahl**

Krankenhauses										Lfd. Nr.
Hessen	Mecklenburg- Vorpommern	Nieder- sachsen	Nordrhein- Westfalen	Rheinland- Pfalz	Saarland	Sachsen	Sachsen- Anhalt	Schleswig- Holstein	Thüringen	
<b>und der blutbildenden Organe</b>										
6 139	2 336	8 660	19 694	4 003	1 389	5 161	3 251	2 301	3 351	01
43	3	14	14	67	3	4	1	3	1	02
33	2	10	20	3	1	7	1	5	8	03
2	5	7	9	-	-	3	2	4	3	04
-	62	2	2	-	-	27	4	1	1	05
-	-	15	-	-	-	-	-	1	-	06
2	3	19	4	-	-	-	1	26	-	07
5 777	1	76	57	93	1	1	-	7	7	08
1	2 223	4	-	-	-	1	3	8	2	09
27	10	8 133	122	-	1	-	9	20	1	10
89	10	232	19 136	50	4	4	1	10	4	11
78	-	6	211	3 713	108	2	-	2	2	12
1	-	1	3	66	1 267	-	-	-	-	13
6	7	8	7	-	-	5 043	7	-	-	14
-	3	16	2	1	-	24	3 200	-	-	15
2	2	26	4	1	1	-	1	2 194	-	16
7	3	12	-	-	-	17	19	1	3 259	17
55	2	78	101	4	2	6	2	3	4	18
16	-	1	2	5	1	22	-	16	-	19
<b>Krankheiten</b>										
50 164	19 733	69 699	188 282	32 042	11 300	36 962	25 651	35 477	18 299	20
455	17	111	242	654	71	45	21	59	18	21
333	12	133	275	186	26	87	11	61	58	22
66	81	153	186	44	5	49	147	96	30	23
11	269	27	39	6	-	210	505	20	21	24
23	7	408	69	9	2	5	3	43	4	25
49	40	940	123	22	2	10	10	1 081	1	26
46 834	6	414	622	1 025	31	17	20	68	63	27
17	19 017	62	30	7	2	19	108	120	6	28
261	68	64 729	1 863	140	7	33	99	286	128	29
832	34	1 698	182 506	1 467	40	44	39	193	30	30
663	3	81	1 212	27 504	716	15	6	21	11	31
23	2	25	49	562	10 220	2	-	2	1	32
45	42	40	64	28	7	35 374	375	10	184	33
22	50	204	41	14	4	429	23 914	12	284	34
37	53	415	168	39	2	14	14	32 966	6	35
74	17	93	46	24	3	374	354	5	17 447	36
184	15	159	595	29	116	38	25	47	7	37
235	-	7	152	282	46	197	-	387	-	38
<b>Nervensystems und der Sinnesorgane</b>										
61 082	19 743	83 906	213 959	41 594	18 556	41 466	26 997	26 535	25 404	39
461	18	169	594	785	98	44	12	70	12	40
1 216	16	208	575	221	40	89	13	55	92	41
85	82	117	127	16	8	26	56	82	16	42
29	760	69	69	10	3	874	208	22	38	43
30	8	258	99	7	-	1	2	47	1	44
89	28	420	133	25	1	5	4	440	2	45
54 362	9	854	1 612	2 526	39	29	13	73	54	46
20	18 409	103	69	5	2	20	53	471	9	47
907	75	75 185	4 009	117	5	17	108	974	57	48
1 609	50	4 605	200 597	769	62	42	39	261	38	49
1 233	6	131	4 075	35 609	3 662	14	7	31	8	50
67	3	29	101	1 156	14 305	1	8	8	2	51
82	89	91	183	44	2	38 137	401	31	493	52
58	103	577	119	13	5	673	25 632	48	1 203	53
104	44	329	306	45	8	7	9	23 550	6	54
241	28	365	139	25	6	1 155	413	23	23 364	55
273	15	391	1 094	76	273	69	19	28	9	56
216	-	5	58	145	37	263	-	321	-	57
<b>Kreislaufsystems</b>										
187 887	50 696	215 725	580 088	124 752	41 020	116 108	79 634	67 178	73 032	58
1 699	50	228	541	2 525	108	125	39	113	70	59
2 610	40	212	495	316	29	187	40	106	221	60
112	169	353	214	53	8	81	78	251	66	61
39	1 100	138	102	30	5	371	708	119	132	62
45	14	743	127	19	4	9	8	102	8	63
91	60	865	179	34	7	21	11	1 497	14	64
169 945	44	1 265	1 601	2 914	95	75	27	195	121	65
24	48 340	157	76	17	-	56	70	990	57	66
1 592	278	201 270	6 466	205	13	108	220	994	159	67
3 793	154	6 694	562 475	3 495	75	178	147	701	138	68
4 426	11	130	5 298	111 223	2 132	19	24	70	32	69
98	2	23	127	3 146	38 157	8	6	13	7	70
158	118	122	204	50	112	113 140	289	32	2 656	71
163	120	1 845	177	28	11	542	77 369	158	1 844	72
149	84	451	253	70	3	26	17	60 860	21	73
578	69	638	154	33	6	519	509	24	67 441	74
1 684	43	539	1 498	133	164	71	72	77	45	75
681	-	52	101	461	91	572	-	876	-	76

**7 Aus dem Krankenhaus entlassene vollstationäre nach dem Wohnort (Land).**

**7.2 Krankheits An**

Lfd. Nr.	Wohnsitz der Patienten	Deutschland	Sitz des					
			Baden Württemberg	Bayern	Berlin	Brandenburg	Bremen	Hamburg
<b>ICD 460-519 Krankheiten der</b>								
01	Insgesamt .....	998 780	110 024	144 165	36 843	32 152	10 532	21 024
02	Baden-Württemberg .....	108 137	104 505	2 044	38	19	8	25
03	Bayern .....	141 475	1 858	138 229	50	17	6	14
04	Berlin .....	35 658	63	131	33 804	1 049	11	21
05	Brandenburg .....	34 153	13	34	2 177	29 921	5	8
06	Bremen .....	8 000	5	6	6	3	7 545	23
07	Hamburg .....	18 885	26	67	17	7	13	17 081
08	Hessen .....	65 070	925	763	26	11	10	17
09	Mecklenburg-Vorpommern .....	27 575	7	11	177	123	5	36
10	Niedersachsen .....	97 753	110	219	61	28	2 882	905
11	Nordrhein-Westfalen .....	238 326	298	516	93	48	20	58
12	Rheinland-Pfalz .....	55 016	1 334	185	15	9	5	7
13	Saarland .....	16 443	43	40	1	1	-	3
14	Sachsen .....	47 021	42	228	134	225	3	8
15	Sachsen-Anhalt .....	41 472	10	41	102	476	2	12
16	Schleswig-Holstein .....	27 139	41	72	39	13	6	2 707
17	Thüringen .....	30 576	24	354	40	21	2	3
18	Ausland .....	4 098	513	516	63	181	9	39
19	Unbekannt .....	1 973	207	697	-	-	-	57
<b>ICD 520-579 Krankheiten der</b>								
20	Insgesamt .....	1 442 003	163 088	205 746	54 733	46 055	14 654	28 739
21	Baden-Württemberg .....	160 281	155 266	2 626	60	33	10	40
22	Bayern .....	201 882	2 300	197 559	88	32	5	50
23	Berlin .....	52 378	60	213	50 545	708	5	34
24	Brandenburg .....	48 613	28	45	2 873	43 934	1	9
25	Bremen .....	10 991	14	22	15	2	10 486	37
26	Hamburg .....	24 137	46	69	32	12	24	22 790
27	Hessen .....	100 259	1 604	982	56	28	10	43
28	Mecklenburg-Vorpommern .....	37 753	8	28	133	211	2	102
29	Niedersachsen .....	131 768	207	299	119	45	4 018	1 447
30	Nordrhein-Westfalen .....	341 275	587	797	142	77	36	121
31	Rheinland-Pfalz .....	70 794	1 806	229	29	23	3	23
32	Saarland .....	21 213	97	57	14	2	-	2
33	Sachsen .....	82 850	82	337	237	318	3	13
34	Sachsen-Anhalt .....	56 476	67	92	127	344	4	21
35	Schleswig-Holstein .....	41 148	47	91	39	26	33	3 827
36	Thüringen .....	51 482	52	456	74	34	-	4
37	Ausland .....	5 794	555	834	150	226	14	85
38	Unbekannt .....	2 909	262	1 010	-	-	-	91
<b>ICD 580-629 Krankheiten der</b>								
39	Insgesamt .....	1 075 041	127 537	156 137	40 051	33 672	9 819	20 427
40	Baden-Württemberg .....	124 442	120 437	2 255	21	14	4	30
41	Bayern .....	154 205	2 426	150 208	22	32	7	32
42	Berlin .....	37 128	53	104	35 931	541	4	20
43	Brandenburg .....	36 866	12	24	3 190	32 051	1	12
44	Bremen .....	7 740	14	14	2	2	6 724	31
45	Hamburg .....	16 218	29	39	11	7	15	15 353
46	Hessen .....	81 694	1 605	725	31	8	8	27
47	Mecklenburg-Vorpommern .....	25 126	10	14	112	229	6	64
48	Niedersachsen .....	99 428	141	141	64	24	2 980	1 598
49	Nordrhein-Westfalen .....	238 588	275	378	73	26	34	85
50	Rheinland-Pfalz .....	58 322	1 760	152	14	9	3	18
51	Saarland .....	17 898	76	39	2	-	2	3
52	Sachsen .....	58 920	47	207	271	297	1	11
53	Sachsen-Anhalt .....	46 355	15	62	123	189	2	27
54	Schleswig-Holstein .....	30 990	46	63	20	4	13	3 008
55	Thüringen .....	34 543	43	270	46	23	1	4
56	Ausland .....	4 575	384	661	118	216	14	46
57	Unbekannt .....	2 003	164	781	-	-	-	58
<b>ICD 630-676 Komplikationen der</b>								
58	Insgesamt .....	1 052 769	147 381	165 876	37 905	20 782	11 548	22 374
59	Baden-Württemberg .....	146 062	142 580	1 783	21	16	8	10
60	Bayern .....	164 384	1 990	161 311	30	19	10	6
61	Berlin .....	36 343	21	44	35 753	223	6	9
62	Brandenburg .....	22 118	7	7	1 438	19 930	1	5
63	Bremen .....	8 559	3	4	3	1	8 328	10
64	Hamburg .....	19 332	14	19	16	5	18	18 303
65	Hessen .....	82 197	991	815	13	10	8	11
66	Mecklenburg-Vorpommern .....	17 333	2	2	37	103	3	31
67	Niedersachsen .....	108 414	47	46	33	26	3 107	1 105
68	Nordrhein-Westfalen .....	251 957	150	120	40	20	23	32
69	Rheinland-Pfalz .....	54 231	869	58	3	4	3	1
70	Saarland .....	14 170	8	5	4	1	1	1
71	Sachsen .....	39 315	27	72	52	141	2	11
72	Sachsen-Anhalt .....	24 494	13	24	39	116	3	2
73	Schleswig-Holstein .....	33 659	10	20	5	7	11	2 733
74	Thüringen .....	23 549	11	131	5	6	-	2
75	Ausland .....	4 863	471	724	413	154	16	41
76	Unbekannt .....	1 789	167	691	-	-	-	61



**Patienten (einschl. Sterbefälle, ohne Stundenfälle) 1995  
Behandlungsort (Land) und Krankheitsklassen**

Krankenhauses											Lfd. Nr.
Hessen	Mecklenburg- Vorpommern	Nieder- sachsen	Nordrhein- Westfalen	Rheinland- Pfalz	Saarland	Sachsen	Sachsen- Anhalt	Schleswig- Holstein	Thüringen		
<b>Atmungsorgane</b>											
64 766	28 287	95 912	240 112	53 072	16 737	47 501	40 772	26 196	30 685	01	
242	23	166	228	642	42	50	20	61	24	02	
423	29	130	267	83	19	107	30	72	141	03	
23	104	134	97	11	4	41	57	84	24	04	
5	882	38	27	9	1	713	280	14	36	05	
7	5	262	99	10	-	3	-	12	2	06	
25	24	291	106	6	2	8	7	1 200	5	07	
60 108	15	553	1 081	1 368	29	34	16	49	65	08	
9	26 747	117	25	4	2	26	72	193	21	09	
301	125	90 127	2 326	48	6	39	161	321	94	10	
903	75	2 892	232 296	675	34	61	87	216	52	11	
1 153	11	93	2 027	49 030	1 075	18	10	23	21	12	
19	2	11	92	900	15 318	1	5	6	1	13	
19	77	34	57	15	3	45 070	201	21	884	14	
28	50	384	45	14	6	312	39 062	23	905	15	
30	57	300	181	17	3	9	21	23 641	2	16	
180	34	131	67	12	4	597	711	5	28 391	17	
1 082	27	247	1 032	70	143	95	32	32	17	18	
209	-	2	59	158	46	317	-	221	-	19	
<b>Verdauungsorgane</b>											
100 829	38 413	128 754	341 094	69 416	21 058	83 283	55 598	39 001	51 542	20	
550	31	140	281	966	38	92	36	58	54	21	
763	39	132	273	147	23	157	56	58	200	22	
74	129	145	126	34	7	89	69	89	51	23	
17	675	53	47	16	3	583	260	23	46	24	
17	15	273	47	6	1	3	5	43	3	25	
40	39	338	84	19	1	8	7	622	8	26	
93 777	75	642	994	1 784	30	61	31	71	116	27	
13	36 754	117	36	20	1	43	50	205	30	28	
387	190	122 056	2 035	86	14	50	148	578	89	29	
1 050	90	3 470	333 427	866	38	111	93	295	75	30	
1 560	15	87	2 001	63 903	1 000	34	17	38	26	31	
41	1	15	96	1 197	19 665	6	2	12	6	32	
59	118	64	103	33	6	80 528	226	28	695	33	
48	111	439	84	20	1	401	54 030	19	688	34	
48	95	254	131	22	1	19	21	36 456	18	35	
243	40	188	64	17	3	407	488	9	49 403	36	
1 785	41	331	1 210	79	170	161	59	60	34	37	
357	-	10	55	201	56	530	-	337	-	38	
<b>Harn- und Geschlechtsorgane</b>											
81 601	25 440	96 709	239 890	56 837	18 255	58 790	45 509	29 604	34 763	39	
438	16	84	214	760	50	45	15	43	16	40	
789	34	73	203	122	14	75	16	29	123	41	
42	71	94	87	19	2	31	27	81	21	42	
24	634	28	26	7	3	499	292	34	29	43	
10	4	868	31	6	-	1	3	29	1	44	
32	36	147	47	7	1	8	7	478	1	45	
75 049	15	906	937	2 183	29	17	22	67	65	46	
8	24 229	48	16	7	-	24	39	304	16	47	
354	130	91 144	2 098	46	16	32	80	525	55	48	
1 426	44	2 110	233 007	782	36	52	56	172	32	49	
1 510	10	37	1 924	51 444	1 379	10	11	23	18	50	
25	1	6	28	1 147	16 555	5	5	4	-	51	
40	59	36	51	22	5	57 059	260	18	542	52	
30	62	455	62	13	4	227	44 210	23	851	53	
38	57	182	74	15	1	6	12	27 447	4	54	
189	17	205	55	15	6	269	416	12	32 972	55	
1 375	21	280	1 004	86	124	141	38	50	17	56	
222	-	6	26	156	30	295	-	265	-	57	
<b>Schwangerschaft, bei Entbindung und im Wochenbett</b>											
82 054	17 482	105 099	254 701	53 030	14 566	39 761	24 504	32 385	23 321	58	
238	11	65	169	1 016	27	47	17	31	23	59	
435	6	55	144	68	14	105	27	28	136	60	
19	50	41	61	11	5	24	20	33	23	61	
-	227	19	24	2	7	186	240	9	16	62	
5	3	178	13	1	-	1	2	6	1	63	
12	24	156	44	3	-	3	1	714	1	64	
77 753	7	288	743	1 406	24	20	15	36	57	65	
2	16 859	40	16	3	24	15	12	204	4	66	
200	105	101 662	1 624	23	2	27	115	265	27	67	
848	23	1 835	248 223	452	16	34	22	94	25	68	
1 391	7	25	1 835	49 243	745	21	6	12	8	69	
8	1	4	26	582	13 525	1	-	3	-	70	
12	25	27	44	14	2	38 588	105	11	182	71	
22	24	286	35	4	3	125	23 623	9	166	72	
10	48	118	39	10	-	7	8	30 631	2	73	
156	13	124	31	14	1	168	252	4	22 631	74	
737	49	177	1 612	56	153	171	39	31	19	75	
206	-	-	18	122	42	218	-	264	-	76	

**7 Aus dem Krankenhaus entlassene vollstationäre  
nach dem Wohnort (Land),**

**7.2 Krankheits  
An**

Lfd. Nr.	Wohnsitz der Patienten	Deutschland	Sitz des					
			Baden Württemberg	Bayern	Berlin	Brandenburg	Bremen	Hamburg
<b>ICD 680-709 Krankheiten der</b>								
01	Insgesamt .....	223 555	24 415	34 407	9 465	5 768	2 411	5 188
02	Baden-Württemberg .....	24 504	22 908	974	11	9	-	13
03	Bayern .....	32 115	537	31 085	11	7	2	7
04	Berlin .....	9 007	11	64	8 637	114	1	13
05	Brandenburg .....	6 406	1	32	554	5 454	-	2
06	Bremen .....	1 660	-	15	6	-	1 513	9
07	Hamburg .....	4 136	5	43	10	3	-	3 808
08	Hessen .....	17 029	212	583	14	4	3	5
09	Mecklenburg-Vorpommern .....	5 413	2	10	31	31	1	14
10	Niedersachsen .....	21 315	20	257	33	4	880	384
11	Nordrhein-Westfalen .....	54 368	74	420	36	11	4	37
12	Rheinland-Pfalz .....	10 903	436	189	2	-	-	8
13	Saarland .....	2 919	5	39	1	1	-	-
14	Sachsen .....	10 243	14	108	37	44	-	6
15	Sachsen-Anhalt .....	8 255	4	27	30	26	1	9
16	Schleswig-Holstein .....	7 061	6	92	7	-	3	804
17	Thüringen .....	6 690	3	108	6	3	-	4
18	Ausland .....	1 007	70	216	39	57	3	16
19	Unbekannt .....	524	107	145	-	-	-	49
<b>ICD 710-739 Krankheiten des</b>								
20	Insgesamt .....	1 021 807	110 168	173 750	32 563	25 491	12 149	24 926
21	Baden-Württemberg .....	107 319	100 781	4 355	65	8	4	74
22	Bayern .....	167 945	3 263	162 117	72	11	5	111
23	Berlin .....	30 045	49	174	27 973	1 261	3	31
24	Brandenburg .....	28 334	9	70	3 148	23 095	1	41
25	Bremen .....	9 148	19	27	6	1	7 212	96
26	Hamburg .....	20 651	36	73	14	3	34	16 449
27	Hessen .....	76 965	1 601	1 438	71	10	8	156
28	Mecklenburg-Vorpommern .....	18 657	12	41	246	191	9	226
29	Niedersachsen .....	101 738	201	374	155	23	4 770	2 409
30	Nordrhein-Westfalen .....	250 717	619	1 207	115	21	52	760
31	Rheinland-Pfalz .....	51 331	2 696	641	26	7	2	54
32	Saarland .....	13 564	163	121	3	1	4	5
33	Sachsen .....	41 455	69	790	277	363	4	47
34	Sachsen-Anhalt .....	29 153	21	92	171	416	6	55
35	Schleswig-Holstein .....	39 639	54	132	53	4	19	4 254
36	Thüringen .....	29 903	34	685	40	36	-	17
37	Ausland .....	3 212	268	853	128	40	16	66
38	Unbekannt .....	2 031	273	560	-	-	-	75
<b>ICD 740-759 Kongenitale</b>								
39	Insgesamt .....	115 866	13 403	16 956	6 020	2 318	2 210	3 780
40	Baden-Württemberg .....	12 936	11 565	741	29	3	3	51
41	Bayern .....	15 974	532	14 841	37	1	7	36
42	Berlin .....	3 892	11	18	3 740	26	3	24
43	Brandenburg .....	3 886	4	14	1 310	2 187	-	16
44	Bremen .....	1 180	10	5	5	-	962	22
45	Hamburg .....	2 066	9	7	21	-	11	1 901
46	Hessen .....	8 164	410	215	25	2	2	50
47	Mecklenburg-Vorpommern .....	2 877	2	12	100	10	1	38
48	Niedersachsen .....	11 406	64	101	71	3	1 145	627
49	Nordrhein-Westfalen .....	26 903	153	267	47	3	50	101
50	Rheinland-Pfalz .....	5 525	485	73	18	-	1	23
51	Saarland .....	1 674	36	23	1	-	-	3
52	Sachsen .....	6 454	18	111	272	33	1	25
53	Sachsen-Anhalt .....	4 240	10	29	241	23	1	7
54	Schleswig-Holstein .....	3 738	7	34	36	-	15	795
55	Thüringen .....	3 705	7	63	25	2	-	2
56	Ausland .....	950	40	320	42	28	8	15
57	Unbekannt .....	296	40	82	-	-	-	44
<b>ICD 760-779 Bestimmte Affektionen, die</b>								
58	Insgesamt .....	126 951	16 158	22 230	4 729	2 975	2 248	3 881
59	Baden-Württemberg .....	16 033	15 574	285	1	-	1	1
60	Bayern .....	21 867	287	21 455	3	1	-	7
61	Berlin .....	4 411	3	3	4 335	32	2	1
62	Brandenburg .....	3 359	-	-	327	2 869	-	-
63	Bremen .....	1 430	-	-	-	-	1 404	1
64	Hamburg .....	2 928	1	1	-	2	3	2 806
65	Hessen .....	9 095	77	184	2	2	1	4
66	Mecklenburg-Vorpommern .....	3 108	-	2	7	6	-	12
67	Niedersachsen .....	13 090	6	8	8	3	831	334
68	Nordrhein-Westfalen .....	25 654	19	28	7	-	1	8
69	Rheinland-Pfalz .....	5 743	98	16	-	1	-	1
70	Saarland .....	1 977	7	2	-	-	-	-
71	Sachsen .....	5 478	1	10	6	9	-	1
72	Sachsen-Anhalt .....	3 932	-	2	11	13	1	1
73	Schleswig-Holstein .....	5 070	-	1	1	1	3	691
74	Thüringen .....	3 044	1	35	-	1	-	-
75	Ausland .....	482	66	86	21	35	1	4
76	Unbekannt .....	250	18	112	-	-	-	9

**Patienten (einschl. Sterbefälle, ohne Stundenfälle) 1995  
Behandlungsort (Land) und Krankheitsklassen**

**Klassen  
zahl**

Krankenhauses										Lfd. Nr.
Hessen	Mecklenburg- Vorpommern	Nieder- sachsen	Nordrhein- Westfalen	Rheinland- Pfalz	Saarland	Sachsen	Sachsen- Anhalt	Schleswig- Holstein	Thüringen	

**Haut und des Unterhautzellgewebes**

16 601	5 485	20 922	54 372	9 896	3 065	10 426	8 086	6 474	6 574	01
93	9	159	57	216	8	27	6	7	7	02
181	3	108	53	22	5	56	6	9	23	03
15	23	62	22	5	2	8	8	17	5	04
2	117	11	11	3	-	159	49	7	10	05
3	2	90	14	2	-	-	-	6	-	06
8	6	130	18	4	-	-	2	99	-	07
15 272	2	305	230	342	7	11	3	21	15	08
3	5 215	20	9	3	-	5	9	54	6	09
114	28	18 721	700	24	2	6	37	86	19	10
332	20	887	52 239	197	11	18	19	51	12	11
338	2	50	673	8 849	338	2	1	13	2	12
15	2	40	12	157	2 644	1	-	1	1	13
9	7	13	17	6	-	9 881	40	3	58	14
10	14	89	16	4	-	56	7 830	3	136	15
8	16	65	16	6	-	2	1	6 034	1	16
35	5	78	12	3	1	86	70	3	6 273	17
106	14	92	262	11	37	55	11	12	6	18
57	-	2	11	42	10	53	-	48	-	19

**Skeletts, der Muskeln und des Bindegewebes**

77 665	18 409	98 617	249 314	46 939	14 315	40 890	26 463	40 018	30 130	20
818	12	91	284	596	82	36	6	75	32	21
1 360	12	112	327	175	19	71	14	77	199	22
40	38	113	104	90	2	30	29	94	14	23
26	804	35	34	11	-	738	228	51	43	24
26	2	1 608	80	7	-	1	1	61	1	25
41	18	1 057	81	33	2	2	1	2 806	1	26
68 379	3	541	2 410	2 091	82	23	11	95	46	27
14	17 283	128	31	4	2	13	24	417	16	28
896	68	87 759	3 508	117	9	15	92	1 236	106	29
1 836	20	5 281	238 887	1 436	49	30	39	313	52	30
2 558	8	64	2 380	41 179	1 626	11	4	57	16	31
86	-	7	41	927	12 197	3	3	4	1	32
98	44	73	99	38	3	38 209	355	29	957	33
67	43	744	65	19	1	893	25 318	38	1 204	34
69	31	596	148	26	4	9	7	34 233	-	35
497	12	210	95	21	1	507	311	10	27 427	36
563	11	188	716	41	181	46	20	60	15	37
291	-	10	24	128	55	253	-	362	-	38

**Anomalien**

7 731	2 798	9 623	27 808	4 757	1 885	6 060	3 708	3 199	3 610	39
196	2	26	173	118	8	2	2	15	2	40
204	-	21	134	101	8	7	5	21	19	41
10	9	10	15	5	-	4	3	10	4	42
8	140	11	7	5	-	132	29	10	13	43
4	-	105	17	-	-	-	-	50	-	44
2	3	41	11	9	-	1	-	50	-	45
6 218	2	256	305	647	2	5	3	16	8	46
7	2 606	14	7	3	-	3	8	64	2	47
125	14	8 124	936	22	1	4	14	153	3	48
339	3	596	25 128	152	6	1	7	47	3	49
296	-	12	716	3 495	394	-	3	8	1	50
15	-	7	13	133	1 443	-	-	-	-	51
36	7	17	25	14	-	5 647	45	4	199	52
17	6	110	11	9	-	124	3 534	7	111	53
23	4	58	44	9	-	2	-	2 709	2	54
115	2	87	29	6	1	67	55	4	3 240	55
83	-	125	224	15	15	27	-	5	3	56
33	-	3	13	14	7	34	-	26	-	57

**Ihren Ursprung in der Perinatalzeit haben**

8 800	3 153	11 846	26 314	5 266	2 266	5 541	4 019	4 530	2 995	58
24	1	10	11	107	7	5	5	1	-	59
50	3	6	22	7	1	10	2	2	11	60
2	6	5	4	3	-	6	5	2	2	61
-	52	2	2	-	-	55	49	1	2	62
1	-	15	4	-	-	-	2	3	-	63
1	5	6	7	-	-	-	-	96	-	64
8 374	2	47	153	230	-	1	3	2	12	65
1	3 052	4	2	-	1	-	1	21	-	66
18	11	11 374	434	3	-	1	40	17	2	67
65	1	260	25 220	25	4	2	3	7	4	68
181	1	4	303	4 837	296	2	1	-	2	69
4	-	-	1	36	1 927	-	-	-	-	70
-	3	1	6	2	-	5 382	15	-	42	71
1	3	23	1	-	-	15	3 840	1	20	72
1	7	22	7	1	-	-	1	4 334	-	73
11	1	25	3	-	-	21	50	-	2 896	74
35	5	42	128	8	24	18	2	5	2	75
31	-	-	6	7	6	23	-	38	-	76

**7 Aus dem Krankenhaus entlassene vollstationäre nach dem Wohnort (Land).**

**7.2 Krankheits An**

Lfd. Nr.	Wohnsitz der Patienten	Deutschland	Sitz des					
			Baden Württemberg	Bayern	Berlin	Brandenburg	Bremen	Hamburg
<b>ICD 780-799 Symptome</b>								
01	Insgesamt .....	435 153	47 226	53 786	15 263	9 660	5 769	12 979
02	Baden-Württemberg .....	46 092	44 109	768	30	11	10	40
03	Bayern .....	53 082	1 005	51 235	43	9	4	21
04	Berlin .....	14 117	40	66	13 341	269	4	25
05	Brandenburg .....	10 917	8	25	1 368	8 984	2	10
06	Bremen .....	4 358	5	10	9	-	4 024	44
07	Hamburg .....	11 272	15	27	10	5	10	9 929
08	Hessen .....	30 208	565	341	21	10	3	21
09	Mecklenburg-Vorpommern .....	8 511	6	13	45	45	1	58
10	Niedersachsen .....	48 375	75	116	121	19	1 651	994
11	Nordrhein-Westfalen .....	115 141	230	319	60	32	20	125
12	Rheinland-Pfalz .....	25 766	690	87	10	3	8	12
13	Saarland .....	7 589	42	24	1	1	1	1
14	Sachsen .....	16 253	38	109	67	96	3	12
15	Sachsen-Anhalt .....	13 682	18	32	57	112	4	9
16	Schleswig-Holstein .....	15 853	23	39	23	9	8	1 564
17	Thüringen .....	10 903	12	119	23	9	1	10
18	Ausland .....	2 120	245	233	34	46	15	44
19	Unbekannt .....	904	100	223	-	-	-	60
<b>ICD 800-999 Verletzungen</b>								
20	Insgesamt .....	1 589 982	176 279	255 753	55 052	55 669	16 459	32 494
21	Baden-Württemberg .....	175 004	166 474	4 072	77	95	21	67
22	Bayern .....	247 410	3 047	241 058	120	100	18	140
23	Berlin .....	54 839	147	438	50 031	2 250	17	61
24	Brandenburg .....	56 122	39	168	3 378	50 164	4	53
25	Bremen .....	12 519	33	56	10	10	11 302	89
26	Hamburg .....	26 971	69	144	39	55	24	23 634
27	Hessen .....	105 795	1 579	1 601	89	72	18	125
28	Mecklenburg-Vorpommern .....	39 582	25	67	189	407	12	384
29	Niedersachsen .....	152 904	280	617	137	164	4 818	2 488
30	Nordrhein-Westfalen .....	356 893	881	1 757	198	302	95	527
31	Rheinland-Pfalz .....	76 953	1 798	563	34	37	10	71
32	Saarland .....	23 163	146	102	2	8	8	8
33	Sachsen .....	87 159	153	831	191	706	6	36
34	Sachsen-Anhalt .....	58 263	52	225	183	605	11	94
35	Schleswig-Holstein .....	49 450	71	196	50	56	32	4 440
36	Thüringen .....	53 857	81	807	69	107	4	21
37	Ausland .....	8 942	962	1 721	255	531	59	143
38	Unbekannt .....	4 156	442	1 330	-	-	-	113
<b>ICD V01-V82 Faktoren, die den Gesundheitszustand und die Inanspruchnahme</b>								
39	Insgesamt .....	114 495	16 025	8 481	6 718	6 103	978	2 486
40	Baden-Württemberg .....	14 377	14 502	199	19	-	-	5
41	Bayern .....	8 363	227	7 807	43	2	-	13
42	Berlin .....	5 244	13	11	5 071	62	-	14
43	Brandenburg .....	6 939	2	3	759	5 861	2	19
44	Bremen .....	783	1	2	17	-	618	21
45	Hamburg .....	1 586	4	8	10	1	-	1 478
46	Hessen .....	6 490	525	78	41	-	1	14
47	Mecklenburg-Vorpommern .....	5 777	1	1	83	21	1	83
48	Niedersachsen .....	9 591	41	23	62	1	343	233
49	Nordrhein-Westfalen .....	15 270	115	60	70	-	1	45
50	Rheinland-Pfalz .....	3 467	458	30	17	-	-	4
51	Saarland .....	806	36	11	28	-	-	3
52	Sachsen .....	8 920	12	31	236	70	-	9
53	Sachsen-Anhalt .....	16 837	4	5	143	47	-	21
54	Schleswig-Holstein .....	3 078	12	7	8	-	3	415
55	Thüringen .....	5 550	4	19	59	4	-	14
56	Ausland .....	561	32	147	58	34	9	9
57	Unbekannt .....	246	36	39	-	-	-	26
<b>Unbe</b>								
58	Insgesamt .....	77 912	11 222	23 383	940	478	-	2 680
59	Baden-Württemberg .....	9 877	9 292	464	-	-	-	-
60	Bayern .....	22 405	307	21 818	2	-	-	2
61	Berlin .....	946	9	24	858	18	-	4
62	Brandenburg .....	538	3	6	57	438	-	4
63	Bremen .....	33	1	9	-	-	-	3
64	Hamburg .....	2 192	7	21	-	-	-	2 129
65	Hessen .....	17 110	677	129	-	-	-	4
66	Mecklenburg-Vorpommern .....	484	1	-	2	2	-	8
67	Niedersachsen .....	2 112	41	127	4	-	-	147
68	Nordrhein-Westfalen .....	15 767	138	238	3	-	-	12
69	Rheinland-Pfalz .....	1 889	558	93	-	-	-	-
70	Saarland .....	378	33	20	2	-	-	-
71	Sachsen .....	1 504	13	35	4	6	-	1
72	Sachsen-Anhalt .....	93	-	13	3	12	-	3
73	Schleswig-Holstein .....	1 490	13	23	-	-	-	347
74	Thüringen .....	142	2	37	-	-	-	-
75	Ausland .....	620	43	136	5	2	-	12
76	Unbekannt .....	332	84	190	-	-	-	4

**Patienten (einschl. Sterbefälle, ohne Stundenfälle) 1995  
Behandlungsort (Land) und Krankheitsklassen**

**klassen  
zahl**

Krankenhauses

Hessen	Mecklenburg- Vorpommern	Nieder- sachsen	Nordrhein- Westfalen	Rheinland- Pfalz	Saarland	Sachsen	Sachsen- Anhalt	Schleswig- Holstein	Thüringen	Lfd. Nr.
<b>und schlecht bezeichnete Affektionen</b>										
30 396	8 633	45 781	116 294	24 993	8 041	15 991	13 335	15 908	11 098	01
271	8	65	168	488	18	25	11	46	24	02
315	9	84	128	72	8	43	12	42	52	03
37	42	78	49	24	2	25	28	60	27	04
17	183	23	22	1	2	150	85	20	17	05
15	-	200	31	5	-	1	1	12	-	06
26	18	214	34	13	3	1	4	963	1	07
27 600	7	309	452	739	12	15	9	61	43	08
8	8 160	53	17	6	-	3	17	73	6	09
181	67	42 987	1 582	51	5	16	185	289	36	10
520	27	1 011	112 069	430	27	31	33	182	25	11
543	4	46	982	22 539	803	6	4	21	8	12
24	1	2	34	413	7 037	1	1	5	1	13
24	32	40	44	22	2	15 345	75	17	327	14
20	24	245	49	6	-	94	12 699	20	303	15
19	26	134	59	23	2	2	10	13 909	3	16
86	11	99	31	13	4	111	149	5	10 220	17
573	14	190	515	44	81	40	12	29	5	18
117	-	1	28	104	35	82	-	154	-	19

**und Vergiftungen**

106 071	40 556	150 978	353 739	76 022	24 266	88 147	56 315	48 482	53 700	20
748	83	257	391	2 012	104	236	82	156	129	21
983	61	251	413	226	31	396	86	126	354	22
129	437	384	185	44	10	243	151	212	100	23
34	754	152	80	27	4	688	376	71	130	24
22	27	802	79	9	-	12	14	49	5	25
67	125	1 020	111	32	1	26	24	1 578	22	26
97 388	50	966	1 266	1 915	80	132	69	153	292	27
29	37 462	245	51	13	3	87	109	458	41	28
699	375	138 935	2 812	116	20	140	383	737	183	29
1 679	241	4 821	343 414	1 627	78	279	220	539	241	30
1 744	25	160	2 248	67 905	2 094	77	55	64	68	31
47	4	17	69	1 296	21 400	22	6	18	10	32
117	263	203	171	72	11	83 070	436	48	845	33
84	200	1 192	197	38	4	841	53 538	52	947	34
62	216	528	165	44	2	32	33	43 503	20	35
597	88	367	129	45	9	729	605	30	50 169	36
1 163	145	653	1 872	227	331	420	128	188	144	37
479	-	25	86	374	84	717	-	506	-	38

**von Einrichtungen des Gesundheitswesens beeinflussen (nichtkranke Zustände)**

5 633	5 836	9 861	15 233	2 997	783	8 695	16 639	2 762	5 265	39
62	-	63	48	56	5	2	6	9	1	40
88	1	69	43	19	1	10	4	12	24	41
3	11	21	14	2	-	9	10	2	1	42
1	155	11	6	-	1	72	47	3	3	43
1	1	103	10	1	-	2	-	6	-	44
7	5	19	7	-	-	1	2	54	-	45
5 101	2	204	128	369	1	3	8	3	12	46
-	5 535	20	4	-	-	6	8	12	2	47
22	26	8 411	245	4	-	9	34	68	9	48
66	5	509	14 325	34	1	10	14	7	8	49
108	1	46	236	2 452	95	4	13	2	1	50
13	-	8	3	28	672	-	2	2	-	51
13	43	35	19	6	-	8 266	69	3	108	52
5	31	90	12	3	-	75	16 242	18	141	53
2	8	59	21	1	-	2	7	2 532	1	54
92	10	66	18	6	-	137	168	-	4 953	55
9	2	124	85	7	6	32	5	1	1	56
40	-	3	9	9	1	55	-	28	-	57

**kannt**

17 711	472	1 726	15 357	969	332	1 467	-	1 175	-	58
78	-	5	19	16	-	1	-	2	-	59
254	-	1	15	-	-	4	-	2	-	60
15	1	7	8	-	-	-	-	2	-	61
3	11	2	4	-	-	8	-	2	-	62
3	-	9	6	-	-	-	-	2	-	63
5	1	2	7	-	-	-	-	20	-	64
16 179	-	10	54	54	-	-	-	3	-	65
1	454	-	4	-	-	-	-	12	-	66
46	1	1 605	119	-	1	-	-	21	-	67
440	-	40	14 872	14	-	1	-	9	-	68
238	1	2	109	863	24	-	-	1	-	69
7	-	-	2	13	301	-	-	-	-	70
11	1	2	8	-	-	1 423	-	-	-	71
18	1	31	3	-	-	7	-	2	-	72
11	-	2	10	-	-	-	-	1 084	-	73
84	-	3	2	-	1	13	-	-	-	74
301	1	5	107	3	4	-	-	1	-	75
17	-	-	8	6	1	10	-	12	-	76

**8 Aus dem Krankenhaus entlassene vollstationäre  
8.1 Im Geburtsmonat wegen angeborenen Fehlbildungen**

An

Pos.-Nr. der ICD/9	Diagnose/Behandlungsanlaß	Deutschland	Baden Württem- berg	Bayern	Berlin	Branden- burg	
							<b>Ins</b>
740-759	Kongenitale Anomalien zusammen .....	10 421	1 205	1 479	348	225	
740	Aneenzephalus und gleichartige Anomalien .....	22	2	4	-	-	
741	Spina bifida (Spaltwirbel) .....	186	34	27	5	-	
742	Sonstige kongenitale Anomalien des Nervensystems .....	331	34	41	10	6	
743	Kongenitale Anomalien des Auges .....	65	16	9	-	-	
744	Kongenitale Anomalien des Ohres, Gesichtes und Halses .....	169	12	74	2	3	
745	Kongenitale Anomalien des Bulbus cordi sowie kardiale Septumdefekte .....	1 641	186	214	51	62	
746	Sonstige kongenitale Herzanomalien .....	1 350	150	168	50	31	
747	Sonstige kongenitale Anomalien des Kreislaufsystems .....	607	85	75	19	4	
748	Kongenitale Anomalien der Atmungsorgane .....	280	39	29	11	5	
749	Gaumen- und Lippenpalte .....	529	78	88	26	11	
750	Sonst. kongenitale Anomalien des oberen Verdauungstraktes .....	539	92	69	19	8	
751	Sonstige kongenitale Anomalien der Verdauungsorgane .....	615	71	90	20	9	
752	Kongenitale Anomalien der Geschlechtsorgane .....	163	12	29	6	4	
753	Kongenitale Anomalien der Harnorgane .....	849	79	115	38	33	
754	Bestimmte Muskel-Skelett-Deformitäten .....	1 307	80	135	44	23	
755	Sonstige kongenitale Anomalien der Gliedmaßen .....	295	20	76	11	7	
756	Sonst. kongenitale Anomalien des Muskel- u. Skelettsystems .....	485	68	80	14	13	
757	Kongenitale Anomalien des Integumentum (Haut) .....	145	21	21	3	1	
758	Chromosomenanomalien .....	563	82	109	8	3	
759	Sonstige und n.n.bez. kongenitale Anomalien .....	280	44	26	11	2	
							<b>Männ</b>
740-759	Kongenitale Anomalien zusammen .....	5 615	677	802	195	111	
740	Aneenzephalus und gleichartige Anomalien .....	14	2	2	-	-	
741	Spina bifida (Spaltwirbel) .....	93	22	13	2	-	
742	Sonstige kongenitale Anomalien des Nervensystems .....	181	20	21	3	3	
743	Kongenitale Anomalien des Auges .....	36	6	6	-	-	
744	Kongenitale Anomalien des Ohres, Gesichtes und Halses .....	97	8	44	1	-	
745	Kongenitale Anomalien des Bulbus cordi sowie kardiale Septumdefekte .....	888	106	121	35	32	
746	Sonstige kongenitale Herzanomalien .....	730	84	86	27	13	
747	Sonstige kongenitale Anomalien des Kreislaufsystems .....	325	40	46	9	1	
748	Kongenitale Anomalien der Atmungsorgane .....	134	19	15	4	2	
749	Gaumen- und Lippenpalte .....	309	42	48	20	5	
750	Sonst. kongenitale Anomalien des oberen Verdauungstraktes .....	369	64	35	15	7	
751	Sonstige kongenitale Anomalien der Verdauungsorgane .....	345	43	62	10	5	
752	Kongenitale Anomalien der Geschlechtsorgane .....	114	10	20	3	1	
753	Kongenitale Anomalien der Harnorgane .....	563	57	78	24	22	
754	Bestimmte Muskel-Skelett-Deformitäten .....	516	31	59	16	9	
755	Sonstige kongenitale Anomalien der Gliedmaßen .....	158	8	42	7	2	
756	Sonst. kongenitale Anomalien des Muskel- u. Skelettsystems .....	242	36	29	9	7	
757	Kongenitale Anomalien des Integumentum (Haut) .....	73	14	10	1	1	
758	Chromosomenanomalien .....	280	38	49	1	-	
759	Sonstige und n.n.bez. kongenitale Anomalien .....	148	27	16	8	1	
							<b>Weib</b>
740-759	Kongenitale Anomalien zusammen .....	4 806	528	677	153	114	
740	Aneenzephalus und gleichartige Anomalien .....	8	-	2	-	-	
741	Spina bifida (Spaltwirbel) .....	93	12	14	3	-	
742	Sonstige kongenitale Anomalien des Nervensystems .....	150	14	20	7	3	
743	Kongenitale Anomalien des Auges .....	29	10	3	-	-	
744	Kongenitale Anomalien des Ohres, Gesichtes und Halses .....	72	4	30	1	3	
745	Kongenitale Anomalien des Bulbus cordi sowie kardiale Septumdefekte .....	753	80	93	16	30	
746	Sonstige kongenitale Herzanomalien .....	620	66	82	23	18	
747	Sonstige kongenitale Anomalien des Kreislaufsystems .....	282	45	29	10	3	
748	Kongenitale Anomalien der Atmungsorgane .....	146	20	14	7	3	
749	Gaumen- und Lippenpalte .....	220	36	40	6	6	
750	Sonst. kongenitale Anomalien des oberen Verdauungstraktes .....	170	28	34	4	1	
751	Sonstige kongenitale Anomalien der Verdauungsorgane .....	270	28	28	10	4	
752	Kongenitale Anomalien der Geschlechtsorgane .....	49	2	9	3	3	
753	Kongenitale Anomalien der Harnorgane .....	286	22	37	14	11	
754	Bestimmte Muskel-Skelett-Deformitäten .....	791	49	76	28	14	
755	Sonstige kongenitale Anomalien der Gliedmaßen .....	137	12	34	4	5	
756	Sonst. kongenitale Anomalien des Muskel- u. Skelettsystems .....	249	32	51	5	6	
757	Kongenitale Anomalien des Integumentum (Haut) .....	72	7	11	2	-	
758	Chromosomenanomalien .....	289	44	60	7	3	
759	Sonstige und n.n.bez. kongenitale Anomalien .....	132	17	10	3	1	

\*) Säuglinge, die im Geburtsmonat mehrfach wegen einer angeborenen Fehlbildung im Krankenhaus vollstationär behandelt wurden, werden auch mehrfach gezählt.

**Patienten (einschl. Stunden- und Sterbefälle) 1995**

**vollstationär behandelte Fälle nach Diagnosen und Ländern (Wohnort \*)**

zahl

Bremen	Hamburg	Hessen	Mecklen- burg- Vor- pommern	Nieder- sachsen	Nord- rhein- west- falen	Rhein- land- Pfalz	Saarland	Sachsen	Sachsen- Anhalt	Schles- wig- Holstein	Thüringen	Pos.-Nr. der ICD/9
<b>gesamt</b>												
108	202	710	137	1 106	2 531	574	164	650	314	464	204	740-759
-	-	1	-	1	10	-	-	2	-	2	-	740
5	5	10	3	24	35	12	6	9	4	6	1	741
2	8	17	5	41	95	17	8	12	7	10	18	742
-	-	4	1	1	22	2	1	5	2	2	-	743
2	1	14	1	8	19	7	1	4	1	17	3	744
												745
17	30	117	20	196	377	129	38	64	51	46	43	746
16	13	85	14	178	356	80	21	71	50	40	27	746
6	16	51	4	89	114	59	8	19	22	23	13	747
-	12	13	5	28	90	9	2	12	12	11	2	748
6	7	29	11	60	116	32	2	22	10	22	9	749
8	7	34	9	54	128	30	5	32	18	11	15	750
8	14	55	10	68	169	29	11	19	15	17	10	751
2	1	13	1	15	50	6	3	5	10	3	3	752
7	6	53	16	72	232	38	17	49	37	39	18	753
15	66	78	19	93	259	41	11	238	39	150	16	754
1	3	16	6	31	71	6	5	21	6	14	1	755
4	3	31	5	42	132	17	4	28	14	21	9	756
-	-	9	2	14	45	11	4	7	2	5	-	757
8	10	58	1	59	132	31	13	15	9	15	10	758
1	-	22	4	32	79	18	4	16	5	10	6	759
<b>lich</b>												
64	109	387	73	608	1 378	313	88	302	173	227	108	740-759
-	-	1	-	-	6	-	-	2	-	1	-	740
3	3	6	1	13	15	5	2	5	1	2	-	741
2	4	11	4	23	46	11	6	9	3	3	12	742
-	-	3	1	1	11	1	-	4	2	1	-	743
2	1	9	-	3	11	4	-	1	-	12	1	744
												745
10	20	55	12	107	205	58	16	30	27	31	23	746
10	7	50	6	99	181	48	15	40	33	18	13	746
5	8	29	2	42	71	29	7	9	11	12	4	747
-	7	7	4	11	47	6	1	4	1	5	1	748
5	5	13	4	41	70	23	1	10	5	12	5	749
3	6	21	8	44	90	21	4	21	11	8	11	750
4	10	30	5	32	92	17	6	5	10	9	5	751
1	1	8	1	13	38	6	2	1	5	2	2	752
7	4	30	7	44	155	26	10	36	21	30	12	753
4	23	42	10	40	109	9	7	79	21	53	4	754
-	3	10	5	20	35	6	2	8	4	6	-	755
2	1	17	2	17	67	9	2	20	9	12	3	756
-	-	4	-	9	22	4	-	4	1	3	-	757
6	6	29	1	33	70	20	5	5	6	5	7	758
1	-	12	-	16	37	10	2	9	2	2	5	759
<b>lich</b>												
44	93	323	64	498	1 153	261	76	348	141	237	96	740-759
-	-	-	-	1	4	-	-	-	-	1	-	740
2	2	4	2	11	20	7	4	4	3	4	1	741
-	4	6	1	18	49	6	2	3	4	7	6	742
-	-	1	-	11	11	1	1	1	-	1	-	743
-	-	5	1	5	8	3	1	3	1	5	2	744
												745
7	10	62	8	89	172	71	22	34	24	15	20	746
6	6	35	8	79	175	32	6	31	17	22	14	746
1	8	22	2	47	43	30	1	10	11	11	9	747
-	5	6	1	17	43	3	1	8	11	6	1	748
1	2	16	7	19	46	9	1	12	5	10	4	749
5	1	13	1	10	38	9	1	11	7	3	4	750
4	4	25	5	36	77	12	5	14	5	8	5	751
1	-	5	-	2	12	-	1	4	5	1	1	752
-	2	23	9	28	77	12	7	13	16	9	6	753
11	43	36	9	53	150	32	4	159	18	97	12	754
1	-	6	1	11	36	-	3	13	2	8	1	755
2	2	14	3	25	65	8	2	8	5	9	6	756
-	-	5	2	5	23	7	4	3	1	2	-	757
3	4	29	-	26	62	11	8	10	3	10	3	758
-	-	10	4	16	42	8	2	7	3	8	1	759

**8 Aus dem Krankenhaus entlassene vollstationäre  
8.2 im Geburtsmonat wegen angeborenen Fehlbildungen  
Je 10 000**

An

Pos.-Nr. der ICD/9	Diagnose/Behandlungsanlaß	Deutschland	Baden Württem- berg	Bayern	Berlin	Branden- burg
						<b>Ins</b>
740-759	Kongenitale Anomalien zusammen .....	136.2	107.2	117.4	121.5	166.7
740	Anenzephalus und gleichartige Anomalien .....	0.3	0.2	0.3	-	-
741	Spina bifida (Spaltwirbel) .....	2.4	3.0	2.1	1.7	-
742	Sonstige kongenitale Anomalien des Nervensystems .....	4.3	3.0	3.3	3.5	4.4
743	Kongenitale Anomalien des Auges .....	0.8	1.4	0.7	-	-
744	Kongenitale Anomalien des Ohres, Gesichtes und Halses .....	2.2	1.1	5.9	0.7	2.2
745	Kongenitale Anomalien des Bulbus cordi sowie kardiale Septumdefekte .....	21.4	16.5	17.0	17.8	45.9
746	Sonstige kongenitale Herzanomalien .....	17.6	13.3	13.3	17.5	23.0
747	Sonstige kongenitale Anomalien des Kreislaufsystems .....	7.9	7.6	6.0	6.6	3.0
748	Kongenitale Anomalien der Atmungsorgane .....	3.7	3.5	2.3	3.8	3.7
749	Gaumen- und Lippenpalte .....	6.9	6.9	7.0	9.1	8.2
750	Sonst. kongenitale Anomalien des oberen Verdauungstraktes .....	7.0	8.2	5.5	6.6	5.9
751	Sonstige kongenitale Anomalien der Verdauungsorgane .....	8.0	6.3	7.1	7.0	6.7
752	Kongenitale Anomalien der Geschlechtsorgane .....	2.1	1.1	2.3	2.1	3.0
753	Kongenitale Anomalien der Harnorgane .....	11.1	7.0	9.1	13.3	24.5
754	Bestimmte Muskel-Skelett-Deformitäten .....	17.1	7.1	10.7	15.4	17.0
755	Sonstige kongenitale Anomalien der Gliedmaßen .....	3.9	1.8	6.0	3.8	5.2
756	Sonst. kongenitale Anomalien des Muskel- u. Skelettsystems ....	6.3	6.0	6.3	4.9	9.6
757	Kongenitale Anomalien des Integumentum (Haut) .....	1.9	1.9	1.7	1.0	0.7
758	Chromosomenanomalien .....	7.4	7.3	8.7	2.8	2.2
759	Sonstige und n.n.bez. kongenitale Anomalien .....	3.7	3.9	2.1	3.8	1.5
						<b>Männ</b>
740-759	Kongenitale Anomalien zusammen .....	143.0	117.0	124.1	131.9	160.8
740	Anenzephalus und gleichartige Anomalien .....	0.4	0.3	0.3	-	-
741	Spina bifida (Spaltwirbel) .....	2.4	3.8	2.0	1.4	-
742	Sonstige kongenitale Anomalien des Nervensystems .....	4.6	3.5	3.2	2.0	4.3
743	Kongenitale Anomalien des Auges .....	0.9	1.0	0.9	-	-
744	Kongenitale Anomalien des Ohres, Gesichtes und Halses .....	2.5	1.4	6.8	0.7	-
745	Kongenitale Anomalien des Bulbus cordi sowie kardiale Septumdefekte .....	22.6	18.3	18.7	23.7	46.3
746	Sonstige kongenitale Herzanomalien .....	18.6	14.5	13.3	18.3	18.8
747	Sonstige kongenitale Anomalien des Kreislaufsystems .....	8.3	6.9	7.1	6.1	1.4
748	Kongenitale Anomalien der Atmungsorgane .....	3.4	3.3	2.3	2.7	2.9
749	Gaumen- und Lippenpalte .....	7.9	7.3	7.4	13.5	7.2
750	Sonst. kongenitale Anomalien des oberen Verdauungstraktes .....	9.4	11.1	5.4	10.1	10.1
751	Sonstige kongenitale Anomalien der Verdauungsorgane .....	8.8	7.4	9.6	6.8	7.2
752	Kongenitale Anomalien der Geschlechtsorgane .....	2.9	1.7	3.1	2.0	1.4
753	Kongenitale Anomalien der Harnorgane .....	14.3	9.8	12.1	16.2	31.9
754	Bestimmte Muskel-Skelett-Deformitäten .....	13.1	5.4	9.1	10.8	13.0
755	Sonstige kongenitale Anomalien der Gliedmaßen .....	4.0	1.4	6.5	4.7	2.9
756	Sonst. kongenitale Anomalien des Muskel- u. Skelettsystems ....	6.2	6.2	4.5	6.1	10.1
757	Kongenitale Anomalien des Integumentum (Haut) .....	1.9	2.4	1.5	0.7	1.4
758	Chromosomenanomalien .....	7.1	6.6	7.6	0.7	-
759	Sonstige und n.n.bez. kongenitale Anomalien .....	3.8	4.7	2.5	5.4	1.4
						<b>Weib</b>
740-759	Kongenitale Anomalien zusammen .....	129.0	96.7	110.3	110.3	173.0
740	Anenzephalus und gleichartige Anomalien .....	0.2	-	0.3	-	-
741	Spina bifida (Spaltwirbel) .....	2.5	2.2	2.3	2.2	-
742	Sonstige kongenitale Anomalien des Nervensystems .....	4.0	2.6	3.3	5.0	4.6
743	Kongenitale Anomalien des Auges .....	0.8	1.8	0.5	-	-
744	Kongenitale Anomalien des Ohres, Gesichtes und Halses .....	1.9	0.7	4.9	0.7	4.6
745	Kongenitale Anomalien des Bulbus cordi sowie kardiale Septumdefekte .....	20.2	14.7	15.2	11.5	45.5
746	Sonstige kongenitale Herzanomalien .....	16.6	12.1	13.4	16.6	27.3
747	Sonstige kongenitale Anomalien des Kreislaufsystems .....	7.6	8.2	4.7	7.2	4.6
748	Kongenitale Anomalien der Atmungsorgane .....	3.9	3.7	2.3	5.0	4.6
749	Gaumen- und Lippenpalte .....	5.9	6.6	6.5	4.3	9.1
750	Sonst. kongenitale Anomalien des oberen Verdauungstraktes .....	4.6	5.1	5.5	2.9	1.5
751	Sonstige kongenitale Anomalien der Verdauungsorgane .....	7.2	5.1	4.6	7.2	6.1
752	Kongenitale Anomalien der Geschlechtsorgane .....	1.3	0.4	1.5	2.2	4.6
753	Kongenitale Anomalien der Harnorgane .....	7.7	4.0	6.0	10.1	16.7
754	Bestimmte Muskel-Skelett-Deformitäten .....	21.2	9.0	12.4	20.2	21.2
755	Sonstige kongenitale Anomalien der Gliedmaßen .....	3.7	2.2	5.5	2.9	7.6
756	Sonst. kongenitale Anomalien des Muskel- u. Skelettsystems ....	6.5	5.9	8.3	3.6	9.1
757	Kongenitale Anomalien des Integumentum (Haut) .....	1.9	1.3	1.8	1.4	-
758	Chromosomenanomalien .....	7.6	8.1	9.8	5.0	4.6
759	Sonstige und n.n.bez. kongenitale Anomalien .....	3.5	3.1	1.6	2.2	1.5

\*) Säuglinge, die im Geburtsmonat mehrfach wegen einer angeborenen Fehlbildung im Krankenhaus vollstationär behandelt wurden, werden auch mehrfach gezählt.



**Patienten (einschl. Stunden- und Sterbefälle) 1995**

**vollstationär behandelte Fälle nach Diagnosen und Ländern (Wohnort \*)**  
**Lebendgeborene**

zahl

	Bremen	Hamburg	Hessen	Mecklen- burg- Vor- pommern	Nieder- sachsen	Nord- rhein- West- falen	Rhein- land- Pfalz	Saarland	Sachsen	Sachsen- Anhalt	Schles- wig- Holstein	Thüringen	Pos.-Nr. der ICD/9
<b>gesamt</b>													
168.0	127.3	118.6	138.7	136.6	138.8	144.6	168.6	270.8	215.5	169.2	148.0	740-759	
-	-	0.2	-	0.1	0.5	-	-	0.8	-	0.7	-	740	
7.8	3.2	1.7	3.0	3.0	1.9	3.0	6.2	3.7	2.7	2.2	0.7	741	
3.1	5.0	2.8	5.1	5.1	5.2	4.3	8.2	5.0	4.8	3.6	13.1	742	
-	-	0.7	1.0	0.1	1.2	0.5	1.0	2.1	1.4	0.7	-	743	
3.1	0.6	2.3	1.0	1.0	1.0	1.8	1.0	1.7	0.7	6.2	2.2	744	
												745	
26.4	18.9	19.5	20.2	24.2	20.7	32.5	39.1	26.7	35.0	16.8	31.2	746	
24.9	8.2	14.2	14.2	22.0	19.5	20.2	21.6	29.6	34.3	14.6	19.6	746	
9.3	10.1	8.5	4.0	11.0	6.3	14.9	8.2	7.9	15.1	8.4	9.4	747	
-	7.6	2.2	5.1	3.5	4.9	2.3	2.1	5.0	8.2	4.0	1.5	748	
9.3	4.4	4.8	11.1	7.4	6.4	8.1	2.1	9.2	6.9	8.0	6.5	749	
12.4	4.4	5.7	9.1	6.7	7.0	7.6	5.1	13.3	12.4	4.0	10.9	750	
12.4	8.8	9.2	10.1	8.4	9.3	7.3	11.3	7.9	10.3	6.2	7.3	751	
3.1	0.6	2.2	1.0	1.9	2.7	1.5	3.1	2.1	6.9	1.1	2.2	752	
10.9	3.8	8.9	16.2	8.9	12.7	9.6	17.5	20.4	25.4	14.2	13.1	753	
23.3	41.6	13.0	19.2	11.5	14.2	10.3	11.3	99.2	26.8	54.7	11.6	754	
1.6	1.9	2.7	6.1	3.8	3.9	1.5	5.1	8.7	4.1	5.1	0.7	755	
6.2	1.9	5.2	5.1	5.2	7.2	4.3	4.1	11.7	9.6	7.7	6.5	756	
-	-	1.5	2.0	1.7	2.5	2.8	4.1	2.9	1.4	1.8	-	757	
12.4	6.3	9.7	1.0	7.3	7.2	7.8	13.4	6.2	6.2	5.5	7.3	758	
1.6	-	3.7	4.0	4.0	4.3	4.5	4.1	6.7	3.4	3.6	4.4	759	
<b>lich</b>													
197.2	133.2	125.5	143.5	146.5	147.5	154.0	177.7	245.8	229.8	161.7	150.8	740-759	
-	-	0.3	-	-	0.6	-	-	1.6	-	0.7	-	740	
9.2	3.7	1.9	2.0	3.1	1.6	2.5	4.0	4.1	1.3	1.4	-	741	
6.2	4.9	3.6	7.9	5.5	4.9	5.4	12.1	7.3	4.0	2.1	16.8	742	
-	-	1.0	2.0	0.2	1.2	0.5	-	3.3	2.7	0.7	-	743	
6.2	1.2	2.9	-	0.7	1.2	2.0	-	0.8	-	8.6	1.4	744	
												745	
30.8	24.4	17.8	23.6	25.8	21.9	28.5	32.3	24.4	35.9	22.1	32.1	746	
30.8	8.6	16.2	11.8	23.8	19.4	23.6	30.3	32.6	43.8	12.8	18.1	746	
15.4	9.8	9.4	3.9	10.1	7.6	14.3	14.1	7.3	14.6	8.6	5.6	747	
-	8.6	2.3	7.9	2.6	5.0	3.0	2.0	3.3	1.3	3.6	1.4	748	
15.4	6.1	4.2	7.9	9.9	7.5	11.3	2.0	8.1	6.6	8.6	7.0	749	
9.2	7.3	6.8	15.7	10.6	9.6	10.3	8.1	17.1	14.6	5.7	15.4	750	
12.3	12.2	9.7	8.8	7.7	9.9	8.4	12.1	4.1	13.3	6.4	7.0	751	
3.1	1.2	2.6	2.0	3.1	4.1	3.0	4.0	0.8	6.6	1.4	2.8	752	
21.6	4.9	9.7	13.8	10.6	16.6	12.8	20.2	29.3	27.9	21.4	16.8	753	
12.3	28.1	13.6	19.7	9.6	11.7	4.4	14.1	64.3	27.9	37.8	5.6	754	
-	3.7	3.2	9.8	4.8	3.7	3.0	4.0	6.5	5.3	4.3	-	755	
6.2	1.2	5.5	3.9	4.1	7.2	4.4	4.0	16.3	12.0	8.6	4.2	756	
-	-	1.3	-	2.2	2.4	2.0	-	3.3	1.3	2.1	-	757	
15.4	7.3	9.4	2.0	7.9	7.5	9.8	10.1	4.1	8.0	3.6	9.8	758	
3.1	-	3.9	-	3.9	4.0	4.9	4.0	7.3	2.7	1.4	7.0	759	
<b>lich</b>													
138.2	120.9	111.3	133.6	126.1	129.6	134.8	159.2	297.0	200.3	176.9	144.9	740-759	
-	-	-	-	0.3	0.4	-	-	-	-	0.7	-	740	
6.3	2.6	1.4	4.2	2.8	2.2	3.6	8.4	3.4	4.3	3.0	1.5	741	
-	5.2	2.1	2.1	4.6	5.5	3.1	4.2	2.6	5.7	5.2	9.1	742	
-	-	0.3	-	-	1.2	0.5	2.1	0.9	-	0.7	-	743	
-	-	1.7	2.1	1.3	0.9	1.5	2.1	2.6	1.4	3.7	3.0	744	
												745	
22.0	13.0	21.4	16.7	22.5	19.3	36.7	46.1	29.0	34.1	11.2	30.2	746	
18.8	7.8	12.1	16.7	20.0	19.7	16.5	12.6	26.5	24.2	16.4	21.1	746	
3.1	10.4	7.6	4.2	11.9	4.8	15.5	2.1	8.5	15.6	8.2	13.6	747	
-	6.5	2.1	2.1	4.3	4.8	1.5	2.1	6.8	15.6	4.5	1.5	748	
3.1	2.6	5.5	14.6	4.8	5.2	4.6	2.1	10.2	7.1	7.5	6.0	749	
15.7	1.3	4.5	2.1	2.5	4.3	4.6	2.1	9.4	9.9	2.2	6.0	750	
12.6	5.2	8.6	10.4	9.1	8.7	6.2	10.5	11.9	7.1	6.0	7.5	751	
3.1	-	1.7	-	0.5	1.3	-	2.1	3.4	7.1	0.7	1.5	752	
-	2.6	7.9	18.8	7.1	8.7	6.2	14.7	11.1	22.7	6.7	9.1	753	
34.5	55.9	12.4	18.8	13.4	16.9	16.5	8.4	135.7	25.6	72.4	18.1	754	
3.1	-	2.1	2.1	2.8	4.0	-	6.3	11.1	2.8	6.0	1.5	755	
6.3	2.6	4.8	6.3	6.3	7.3	4.1	4.2	6.8	7.1	6.7	9.1	756	
-	-	1.7	4.2	1.3	2.6	3.6	8.4	2.6	1.4	1.5	-	757	
9.4	5.2	10.0	-	6.6	7.0	5.7	16.8	8.5	4.3	7.5	4.5	758	
-	-	3.4	8.3	4.1	4.7	4.1	4.2	6.0	4.3	6.0	1.5	759	



**Übersicht der Segmente im STATIS BUND zu den laufenden Veröffentlichungen  
der Fachserie 12**

**Segmente mit Jahresergebnissen  
Zeitreihen für Deutschland**

**1. Grunddaten der Krankenhäuser - ab 1991 (Fachserie 12 Reihe 6.1)**

Segmentnummer und Segmentbezeichnung	Tabellennummer in Fachserie 12 Reihe 6.1
175 - Krankenhäuser und Bettenausstattung nach Krankenhaustypen	2.1.1 2.2.1
176 - Krankenhäuser, Pfl egetage und Patientenbewegung nach Krankenhaustypen	2.2.1 2.13.1
177 - Bettenausstattung, Pfl egetage und Patientenbewegungen nach Fachabteilungen	2.2.3
178 - Nutzungsgrad der Betten, Verweildauer nach Krankenhaustypen und Fachabteilungen	2.2.1 2.2.3
179 - Ärztliches und nichtärztliches Personal (Vollkräfte) nach Krankenhaustypen	2.3.1
180 - Ärztliches Personal nach funktioneller Stellung und Krankenhaustypen	2.4.1
181 - Ärztliches Personal nach funktioneller Stellung und Gebiets- bezeichnung	2.4.3
182 - Nichtärztliches Personal, Personal der Ausbildungsstätten, Schüler und Auszubildende nach Krankenhaustypen	2.5.1
183 - Nichtärztliches Personal nach Personalgruppen/Berufsbe- zeichnungen	2.5.3
184 - Krankenhausausrüstung nach Krankenhaustypen	2.6.1 2.7.1 2.8.1 2.9.1 2.11.1
185 - Tages- und Nachtambulanzplätze nach Krankenhaustypen	2.10.1
186 - Entbindungen und Geburten nach Krankenhaustypen	2.14.1

---

**GESUNDHEITSWESEN**

---

**2. Kostennachweis der Krankenhäuser - ab 1991 (Fachserie 12 Reihe 6.3)**

---

Segmentnummer und Segmentbezeichnung	Tabellenummer in Fachserie 12 Reihe 6.3
187 - Hauptkostenarten nach Krankenhaustypen	2 1 5 1
188 - Personalkosten nach Krankenhaustypen	3 1
189 - Sachkosten nach Krankenhaustypen	4 1
190 - Sachkosten für medizinischen Bedarf nach Krankenhaustypen	4 1 5.1

**3. Grunddaten der Vorsorge- oder Rehabilitationseinrichtungen - ab 1991 (Fachserie 12 Reihe 6.1)**

---

Segmentnummer und Segmentbezeichnung	Tabellenummer in der Fachserie Reihe 6 1
191 - Einrichtungen, Betten, Pflegetage, Patientenbewegung nach Einrichtungstypen und Fachabteilungen	3 1
192 - Nutzungsgrad der Betten, Verweildauer nach Einrichtungstypen und Fachabteilungen	3 1
193 - Ärztliches und nichtärztliches Personal (Vollkräfte im Jahresdurchschnitt) nach Einrichtungstypen	3 2
194 - Ärztliches Personal nach funktioneller Stellung und Einrichtungstypen	3 3 2
195 - Ärztliches Personal nach funktioneller Stellung und Gebietsbezeichnung	3 3 1
196 - Nichtärztliches Personal insgesamt, Personal der Ausbildungsstätten, Schüler und Auszubildende nach Einrichtungstypen	3 4 1
197 - Nichtärztliches Personal nach Personalgruppen/ Berufsbezeichnungen	3 4.2
198 - Ausstattung von Vorsorge- oder Rehabilitations- einrichtungen nach Einrichtungstypen	3.5 3 6 3 7 3 8

---

## GESUNDHEITSWESEN

---

### Segemente mit Jahresergebnissen Zeitreihen für das Frühere Bundesgebiet

#### 4. Krankenhäuser - ab 1953 bis 1989 (Fachserie 12 Reihe 6)

---

##### Segmentnummer und Segmentbezeichnung

---

- 24 - Krankenhäuser, Betten, stationär behandelte Kranke und deren Pfl egetage  
nach ausgewählten Zweckbestimmungen und Trägern  
Betten in Akut- und Sonderkrankenhäusern nach  
ausgewählten Zweckbestimmungen.  
Krankenpflegepersonal

Segment wurde 1989 geschlossen und wird nicht weiter gefüllt.  
Nachfolgesegmente 175 - 198

#### 5. Gestorbene nach Todesursachen (9. Revision - 1979), Altersgruppen und Geschlecht - ab 1968 (Fachserie 12 Reihe 4)

---

##### Segmentnummer und Segmentbezeichnung

---

<i>Insgesamt</i>	<i>Deutsche</i>	<i>ICD-Position</i>
1701	1717	001 - 999, 001 - 139, 010 - 018 + 137, 140 - 199
1702	1718	140 - 149, 150 - 159, 150, 151
1703	1719	153, 154, 155, 156
1704	1720	157, 160 - 165, 162, 174 + 175
1705	1721	179 - 189, 179 + 180 + 182, 180, 182, 183.0
1706	1722	185, 188, 189 0, 193, 200 - 208
1707	1723	201, 204 - 208, 250, 303, 304
1708	1724	390 - 459, 401 - 405, 410 - 414, 410, 411 - 414
1709	1725	415 - 417, 415.1, 420 - 429, 430 - 438
1710	1726	440 - 448, 440, 460 - 519, 480 - 486, 487
1711	1727	490 + 491, 492, 493, 520 - 579, 531, 532
1712	1728	560, 571, 571.0 - 573.3, 580 - 629, 580 - 589
1713	1729	600, 630 - 676, 740 - 759, 760 - 779, 797
1714	1730	800 - 999, 800 - 804, 805 - 809, 820, 850 - 854
1715	1731	860 - 869, 960 - 989, E800 - E949, E810 - E819
1716	1752	E880 - E888, E910, E911 - E913, E950 - E959
1733	1734	ICD-Gruppen insgesamt und Geschlecht (ohne Altersgruppen)

#### 6. Berufe im Gesundheitswesen - ab 1953 (Fachserie 12 Reihe 5)

---

##### Segmentnummer und Segmentbezeichnung

---

- 23 - Personen, die im Gesundheitswesen tätig sind,  
nach Art der Berufsausübung und Geschlecht;  
Apotheken



# Systematisches Verzeichnis der Krankenhäuser und Vorsorge- oder Rehabilitationseinrichtungen, Stand 31.12.1995

Das Verzeichnis der Krankenhäuser und Vorsorge- oder Rehabilitationseinrichtungen weist alle Einrichtungen in Deutschland nach, die im Berichtsjahr 1995 zur stationären Versorgung der Bevölkerung beigetragen haben, sofern ihre Zustimmung für eine Veröffentlichung vorlag.

Für jede Einrichtung sind nachgewiesen:

- Name, Anschrift, Telefonnummer und Art der Einrichtung,
- Name und Art des Trägers,
- bei Krankenhäusern die Zahl der jahresdurchschnittlich vorhandenen Plan- und aufgestellten Betten insgesamt und nach Fachabteilungen,
- die Zahl der Tages- oder Nacht klinikplätze insgesamt und nach Fachabteilungen, sowie
- bei Vorsorge- oder Rehabilitationseinrichtungen die Zahl der jahresdurchschnittlich aufgestellten Betten insgesamt und nach Fachabteilungen.

Die Einrichtungen sind nach administrativen Gebietseinheiten (Bundesländer, Regierungsbezirke und Kreise) geordnet, die sich an der amtlichen Gliederung orientiert. Innerhalb der Kreise richtet sich die Reihenfolge nach dem Namen der Gemeinde, der Art und dem Namen der Einrichtung.

Daneben enthält die Veröffentlichung Vorbemerkungen zum Umfang und der Art der Darstellung und Erläuterungen zu einzelnen Merkmalen. In einem allgemeinen Überblick wird unter anderem der Anteil der im Verzeichnis berücksichtigten Einrichtungen und Betten auf der Ebene der Bundesländer dargestellt.

Das Verzeichnis der Krankenhäuser und Vorsorge- oder Rehabilitationseinrichtungen ist als Buchversion sowie auf Diskette erhältlich. Das Diskettenpaket wird auf einer Diskette (3 1/2") in gepackter Form geliefert und hat einem Gesamtspeicherbedarf von 4,0 MB. Die Daten sind unter EXCEL 5.0 gespeichert.

Für die Diskettenversion sind folgende Installationen notwendig:

- PC mit Betriebssystem MS-DOS, 3 1/2" Diskettenlaufwerk
- Programm EXCEL 5.0 (.xls) oder Programme, die EXCEL 5.0-Dateien einlesen können.

✂ -----


## Bestellschein

Statistisches Bundesamt  
- Gruppe Z B, PVM -  
65180 Wiesbaden

Wir bestellen:

Systematisches Verzeichnis der Krankenhäuser und der Vorsorge- oder Rehabilitationseinrichtungen,  
Stand. 31.12.1995

Buch für DM 49,-- 

2 Disketten für DM 98,-- 

**Der direkte  
Telefax  
06 11/75 25 55  
Draht**

### Lieferanschrift

\_\_\_\_\_  
Name / Vorname / Firma

\_\_\_\_\_  
Ansprechpartner / Telefonnummer

\_\_\_\_\_  
Straße, Nr. / Postfach

\_\_\_\_\_  
Postleitzahl / Wohnort

\_\_\_\_\_  
Datum                      Unterschrift / Firmenstempel

Die Bezahlung erfolgt nach Rechnungsstellung.

## Diskettenpaket KH-DIAG - Diagnosedaten der Krankenhauspatienten

Das Diskettenpaket KH-DIAG enthält für alle dreistelligen Positionen der ICD/9 die Zahl der im Berichtsjahr aus dem Krankenhaus entlassenen vollstationären Patienten nach Alter, einschließlich der durchschnittlichen Verweildauer

Neben der Differenzierung nach Geschlecht erfolgt auch eine gesonderte Darstellung für die Patienten, bei denen in Verbindung mit der Hauptdiagnose eine Operation erfolgte, für die gestorbenen Patienten und für die sog. Kurzlieger. Des Weiteren werden auch die sog. Stundenfälle, welche in den vorherigen Patientenzahlen nicht berücksichtigt sind, vollständig nach Diagnosen und Alter aufgeschlüsselt.

KH-DIAG liefert damit eine tiefgehende Darstellung der Häufigkeit von Krankenhausbehandlungen in einzelnen Krankheiten. Epidemiologische Studien hinsichtlich der Morbidität in Deutschland können mit diesem Datenmaterial auf eine zuverlässige Datenbasis zurückgreifen. Gleichzeitig wird das Leistungsge-schehen in den Krankenhäusern auf eine sehr differenzierte Weise abgebildet.

Das Zahlenmaterial wird, entsprechend der obigen Gliederung, in 7 Dateien bereitgestellt, wobei jede dieser Dateien rund 1 100 Zeilen und 24 Spalten (mit einer Ausnahme) enthält. Das Diskettenpaket wird auf einer Diskette (3 1/2") in gepackter Form geliefert und hat einem Gesamt-speicherbedarf von rund 2,5 MB. Als Dateiformat wird EXCEL 5.0 verwendet.

Installationsvoraussetzung: PC mit Betriebssystem MS-DOS, 3 1/2" Diskettenlaufwerk, Programm EXCEL 5.0.

Der Preis des Diskettenpakets beträgt 98,00 DM.


✕

### Bestellschein

Statistisches Bundesamt  
- Gruppe Z B, PVM -  
65180 Wiesbaden

Wir bestellen:

Diskettenpaket KH-DIAG - Diagnosedaten der Krankenhauspatienten 1995

2 Disketten für DM 98,-- 

**Der direkte  
Telefax  
06 11/75 25 55  
Draht**

#### Lieferanschrift

\_\_\_\_\_  
Name / Vorname / Firma

\_\_\_\_\_  
Ansprechpartner / Telefonnummer

\_\_\_\_\_  
Straße, Nr / Postfach

\_\_\_\_\_  
Postleitzahl / Wohnort

\_\_\_\_\_  
Datum

\_\_\_\_\_  
Unterschrift / Firmenstempel

Die Bezahlung erfolgt nach Rechnungsstellung.



# Fachserie 12: Gesundheitswesen

## Reihe 1: Ausgewählte Zahlen für das Gesundheitswesen

Die *unregelmäßig* erscheinende Querschnittsveröffentlichung bietet einen Überblick über den gesamten Bereich des Gesundheitswesens. Außer den wichtigsten Daten über Kranke, Schwangerschaftsabbrüche, Todesursachen, Ärzte/Ärztinnen und sonstige Berufe des Gesundheitswesens sowie Krankenhäuser werden auch Ergebnisse aus fachübergreifenden Statistiken (Gesetzliche Kranken-, Renten- und Unfallversicherung, Ärzte/Ärztinnen und Zahnärzte/Zahnärztinnen nach der Beteiligung an der kassenärztlichen Versorgung, Verunglückte bei Straßenverkehrsunfällen sowie Schulen und Schüler des Gesundheitswesens) veröffentlicht. Für besonders wichtige Eckdaten werden längere Zeitreihen gebracht.

## Reihe 2: Meldepflichtige Krankheiten

In dem *Jahresbericht* werden Zahlen über Tuberkuloseerkrankungen, Geschlechtskrankheiten und sonstige nach dem Bundesseuchengesetz zu meldende Krankheiten veröffentlicht.

**Tuberkulose:** Die an aktiver Tuberkulose Erkrankten werden nach Diagnose- und Altersgruppen sowie nach Bundesländern nachgewiesen. Sterbefälle an Tuberkulose werden nach Bundesländern aufgliedert.

**Geschlechtskrankheiten:** Die Daten über gemeldete Erkrankte umfassen die Merkmale Art der Erkrankung, Geschlecht und Altersgruppen.

Sonstige meldepflichtige Krankheiten werden nach der Art der Erkrankung, Altersgruppen und Regierungsbezirken nachgewiesen.

## Reihe 3: Schwangerschaftsabbrüche

In dieser *jährlich* erscheinenden Reihe werden Daten über die Begründung des Abbruchs, die Schwangerschaftsdauer, Art und Ort des Eingriffs, die beobachteten Komplikationen und die Dauer des Krankenhausaufenthaltes veröffentlicht. Daneben werden Angaben zur Person der Schwangeren (Alter, Familienstand, Zahl der versorgten Kinder und Zahl der vorangegangenen Schwangerschaften) gebracht.

## Reihe 4: Todesursachen in Deutschland

In dem *Jahresbericht* werden Angaben über Sterbefälle nach ausgewählten Todesursachen in detaillierter systematischer und altersmäßiger Gliederung sowie besondere Nachweisungen über Säuglings- und Müttersterblichkeit veröffentlicht.

## Reihe 5: Berufe des Gesundheitswesens

Die *jährliche* Veröffentlichung enthält Angaben über die berufstätigen Ärzte/Ärztinnen und Zahnärzte/Zahnärztinnen nach Berufsausübung und Gebietsbezeichnungen sowie über die sonstigen im Gesundheitswesen tätigen Personen. Neben Apotheken, Apothekern/Apothekerinnen und Tierärzten/tierärztinnen wird auch das Personal der Gesundheitsämter nach Art des Berufes nachgewiesen.

## Reihe 6: Krankenhausstatistik

### 6.1: Grunddaten der Krankenhäuser und Vorsorge- oder Rehabilitationseinrichtungen

*Jährlich* wird innerhalb des Berichts im wesentlichen die sachliche und personelle Ausstattung der Krankenhäuser und Vorsorge- und Rehabilitationseinrichtungen sowie die Zahl der behandelten voll- und teilstationären Patienten nachgewiesen.

### 6.2: Diagnosedaten der Krankenhauspatienten

Ab dem Berichtsjahr 1993 werden in diesem Erhebungsteil *jährlich* die Krankenhausaufenthalte der vollstationären Patienten nach Hauptdiagnosen dargestellt. Die Diagnosedaten werden unter anderem nach Alter und Geschlecht, Verweildauer, Behandlungs- und Wohnort (Bundesland) sowie der Frage gegliedert, ob im Zusammenhang mit der Hauptdiagnose eine Operation durchgeführt wurde.

### 6.3 Kostennachweis der Krankenhäuser

In dem *Jahresbericht* zum Kostennachweis werden die Selbstkosten der Krankenhäuser nach Hauptkostenarten veröffentlicht. Die Personalkosten sind nach Personalgruppen, die Sachkosten nach Kostenarten gegliedert. Zusätzlich enthält diese Reihe wichtige Kennziffern zu den Krankenhauskosten.

## Reihe S: Sonderbeiträge

### S.2: Ausgaben für Gesundheit 1970 bis 1994

Für jedes der Berichtsjahre sind die Ausgaben im Gesundheitsbereich nach Leistungsarten, Ausgabeträgern und -arten aufgliedert.

### S.3: Fragen zur Gesundheit

Die Ergebnisse des Mikrozensus vom April 1995 vermitteln einen Überblick über kranke und unfallverletzte Personen in demographischer und sozioökonomischer Gliederung, differenziert nach Dauer der Krankheit/Unfallverletzung, Arbeitsunfähigkeit, Art und Dauer der Behandlung und Art des Unfalls. Ferner sind Angaben über die Verwendung von Jodsalz und die Rauchgewohnheiten der Bevölkerung enthalten. Hierzu werden u.a. schichtspezifische und regionale Unterschiede dargestellt.



Statistisches Bundesamt  
Gustav-Stresemann-Ring 11  
65189 Wiesbaden

Veröffentlichungen und Prospekte sind durch den Verlag METZLER-POESCHEL, Verlagsauslieferung SFG – Servicecenter Fachverlage GmbH, Postfach 43 43, 72774 Reutlingen, erhältlich.




# Bestellschein

Statistisches Bundesamt  
 ZB/PVM-KH-DIAG  
 Vertrieb von Veröffentlichungen

65180 Wiesbaden

**Der direkte  
 Telefax  
 06 11/75 25 55  
 Draht**

**Betr.:** Bestellung *Diagnosedaten der Krankenhauspatienten, Berichtsjahr 1995*

		bitte ankreuzen	
	Diskettenpaket	Disketten- nutzungen	Lizenzgebühr je Berichtsjahr
	<b>KH-DIAG</b> Diagnosedaten der Krankenhauspatienten, Berichtsjahr 1995  Erschienen im August 1997  <b>Installations-            voraussetzungen:</b> s. Rückseite des Bestellscheins	für die einfache Nutzung	<b>DM 98,00</b> zzgl. Versandkosten 5,- DM  <input type="checkbox"/> <b>Berichtsjahr 1995</b>
		Mehrfachnutzungen zum internen Gebrauch sowie Nutzungen mit dem Recht zur Weitergabe an Dritte müssen schriftlich angezeigt werden und bedürfen einer gesonderten schriftlichen Genehmigung des Statistischen Bundesamtes, ZB/PVM, 65189 Wiesbaden. Die Nutzungen nach Satz 1 sind lizenzgebührenpflichtig.	
			Im Abonnement/ zur jährlichen Belieferung  <input type="checkbox"/> ja <input type="checkbox"/> nein

Rechnungsanschrift

Lieferanschrift, falls abweichend von  
 der Rechnungsanschrift

\_\_\_\_\_  
 Name/Vorname/Firma

\_\_\_\_\_  
 Name/Vorname/Firma

\_\_\_\_\_  
 Straße/Nr./Postfach

\_\_\_\_\_  
 Straße/Nr./Postfach

\_\_\_\_\_  
 Postleitzahl/Wohnort

\_\_\_\_\_  
 Postleitzahl/Wohnort

\_\_\_\_\_  
 Ansprechpartner/Telefonnummer

\_\_\_\_\_  
 Ansprechpartner/Telefonnummer

\_\_\_\_\_  
 Datum                      Unterschrift/Firmenstempel

Bitte keine Vorauszahlungen leisten, Rechnung abwarten. **Ausland:** Lieferung nur gegen Vorkasse nach Rechnungsstellung.

**Das Paket enthält:**

Das Diskettenpaket KH-DIAG-95 zu den Diagnosedaten der Krankenhauspatienten (Berichtsjahr 1995) wird auf einer Diskette (3 1/2", HD) in **gepackter Form** geliefert. Die Daten sind im Format EXCEL V 5.0 für Windows gespeichert (\*.XLS). Die vollständige Dokumentation einschl. Erläuterungen (LIESMICH.TXT) und das Impressum (IMPRESS.TXT) sind im ASCII-Format als reine Text-Dateien **ebenfalls in gepackter Form** gespeichert.

Im einzelnen enthält das Diskettenpaket folgende Dateien:

- Beschreibung des Diskettenpaketes, eine Datensatzbeschreibung und Erläuterungen zur Statistik (liesmich.txt).
- Impressum (impress.txt)
- Datei mit den Textangaben der ICD/9 bis auf Ebene der dreistelligen Positionen (diagtext.xls)
- Anzahl der Behandlungsfälle und deren durchschnittliche Verweildauer nach Diagnosen und dem Alter der Patienten: Patienten insgesamt, männliche Patienten und weibliche Patienten (diagin95.xls, diagma95.xls, diagwe95.xls).
- Anzahl der Behandlungsfälle und deren durchschnittliche Verweildauer nach Diagnosen und dem Alter der Patienten: Patienten mit Operation, gestorbene Patienten und Kurzlieger (diagop95.xls, diagge95.xls, diagku95.xls).
- Eine weitere Datei beinhaltet entsprechende Angaben für die sog. Stundenfälle (diagst95.xls).

**Installationshinweise:**

Für die Arbeit mit den Dateien muß erst das Installationsprogramm ausgeführt werden, das die auf der Diskette enthaltenen gepackten Daten auf die Festplatte kopiert und dort entpackt.

LHA's SFX 2.13S

© Yoshi, 1991

**Bitte beachten Sie die dem Diskettenpaket beiliegende Installationsanleitung.**

**Installationsvoraussetzungen:**

- PC mit Betriebssystem MS-DOS, 3 1/2" Diskettenlaufwerk high density
- Programm MS-Windows ab Version 3.1 als graphische Benutzeroberfläche
- Programm EXCEL 5.0
- benötigte Festplattenkapazität: während der Installation 5 MB  
(davon rd. 2,5 MB Speicherplatzbedarf für das Produkt selbst)

**Achtung:** Im Lieferumfang sind keine Programme enthalten.

Erscheinungsweise: jährlich ab Berichtsjahr 1993

Preis für die einfache Nutzung: Je Ausgabe DM 98,00 zzgl. Versandkosten

**Nutzungsrechte:**

Mehrfachnutzungen müssen schriftlich angezeigt werden. Durch die Zahlung der doppelten Nutzungsvergütung hat der Nutzer das Recht zur uneingeschränkten **Mehrfachnutzung für den eigenen Gebrauch**. Eine Weitergabe des Rechtes an Dritte (**gewerblicher Gebrauch**) ist hiernach jedoch **nicht gestattet**. Dies bedarf einer gesonderten Lizenzvereinbarung (Lizenzvertragsmuster wird auf Anfrage übersandt).

**Copyright:**

Sämtliche Daten sowie alle Teile der Dokumentation unterliegen dem Urheberrecht. Alle Rechte sind geschützt. Jegliche Vervielfältigung oder Verbreitung, ganz oder teilweise, ist ohne vorherige Zustimmung verboten.


© Statistisches Bundesamt, Wiesbaden, August 1997

Alle Rechte vorbehalten.

**Lizenzinformation:**

Mit Öffnen der Kassette erkennen Sie die o.g. Lizenzbedingungen an.

**Das Öffnen des Diskettenpaketes verpflichtet zum Kauf.**





**Neu erschienen**

# **Krankenhaus- verzeichnis**

**Verzeichnis der Krankenhäuser  
und der Vorsorge- oder  
Rehabilitationseinrichtungen  
in Deutschland**



**Stand: 31.12.1995**

Das „Krankenhausverzeichnis“ weist die Anschriften aller Einrichtungen in Deutschland nach, die im Berichtsjahr 1995 zur stationären Versorgung der Bevölkerung beigetragen haben. Das Verzeichnis ist eine Gemeinschaftsveröffentlichung der Statistischen Ämter der Länder und des Statistischen Bundesamtes.

Für 2 279 Krankenhäuser und 1 343 Vorsorge- oder Rehabilitationseinrichtungen sind der Name, die Anschrift, der Träger, die Betten nach Fachabteilungen sowie die Tages- oder Nachtambulanzplätze nachgewiesen. Die Einrichtungen sind nach Bundesländern, Regierungsbezirken und Kreisen geordnet.

Das Verzeichnis eignet sich zur Beantwortung zahlreicher Fragestellungen. So können Krankenhäuser mit einer bestimmten Fachabteilung (z. B. Nuklearmedizin) differenziert nach Ländern ermittelt werden. Auch lassen sich Auswertungen hinsichtlich der unterschiedlichen Träger der Einrichtungen vornehmen.

Das systematische Verzeichnis der Krankenhäuser und der Vorsorge- oder Rehabilitationseinrichtungen ist als **Buchversion** (503 Seiten, DIN A 4, 49,- DM) sowie auf **Diskette** (98,- DM) erhältlich. Die Diskettenversion besitzt einen Festplattenspeicherbedarf von mindestens 2,4 MB. Die Daten sind im Format EXCEL 5.0 für Windows gespeichert.

**Erhältlich beim Statistischen Bundesamt, ZB / PVM, 65180 Wiesbaden,  
Telefax 06 11 / 75 25 55.**