

Statistisches Bundesamt

# Gesundheitswesen




Fachserie **12**


Reihe 5

Berufe des Gesundheitswesens

**1998**


— METZLER —  
POESCHEL





Statistisches Bundesamt

# Gesundheitswesen



Fachserie **12**

Reihe 5

Berufe des Gesundheitswesens

**1998**

**METZLER  
POESCHEL**

Statistisches Bundesamt  
Bibliothek - Dokumentation - Archiv

**Herausgeber:** Statistisches Bundesamt, Wiesbaden



Fachliche Informationen zu dieser Veröffentlichung können Sie direkt beim Statistischen Bundesamt, Zweigstelle Bonn, erfragen:

Gruppe VIII A, Telefon: 0 18 88 / 6 43 -89 51, Fax: 0 18 88 / 6 43 89 90 oder Postfach 17 03 77, 53029 Bonn,  
**Verlag:** Metzler-Poeschel, Stuttgart

**Verlagsauslieferung:** SFG – Servicecenter Fachverlage GmbH  
Postfach 43 43  
72774 Reutlingen  
Telefon: 0 70 71 / 93 53 50  
Telefax: 0 70 71 / 93 53 35  
Internet: <http://www.s-f-g.com>  
E-Mail: [staba@s-f-g.com](mailto:staba@s-f-g.com)

Erscheinungsfolge: jährlich

Erschienen im Oktober 1999

Einzelpreis: DM 10,30 / EUR 5,27

Bestellnummer: 2120500 - 98700

Recyclingpapier aus 100 % Altpapier.



Daten aus dieser Veröffentlichung sind auch in unserer Datenbank STATIS-BUND als Zeitreihen gespeichert und können gegen Entgelt via Internet ([www.statistik-bund.de/zeitreih/home.htm](http://www.statistik-bund.de/zeitreih/home.htm)), auf Diskette, Magnetbandkassette oder CD-ROM bezogen werden.

Nähere Informationen dazu erhalten Sie telefonisch unter:

06 11 / 75 - 27 16 oder - 22 56 oder per Fax unter 06 11 / 72 40 00.



Informationen über das Statistische Bundesamt und sein Datenangebot erhalten Sie:

● im Internet: <http://www.statistik-bund.de>

oder bei unserem Informationsservice

65180 Wiesbaden

● Telefon: 06 11 / 75 24 05

● Telefax: 06 11 / 75 33 30

● E-Mail: [info@statistik-bund.de](mailto:info@statistik-bund.de)

© Statistisches Bundesamt, Wiesbaden 1999

Für nichtgewerbliche Zwecke sind Vervielfältigung und unentgeltliche Verbreitung, auch auszugsweise, mit Quellenangabe gestattet. Die Verbreitung, auch auszugsweise, über elektronische Systeme/Datenträger bedarf der vorherigen Zustimmung. Alle übrigen Rechte bleiben vorbehalten.

# Inhalt

Textteil	Seite
Erläuterungen zur Statistik .....	4
Allgemeiner Überblick .....	4
Schaubilder .....	5

## Tabellenteil

1	Zeitreihen	
1.1	Berufstätige Ärzte/Ärztinnen, Zahnärzte/Zahnärztinnen und Apotheker/Apothekerinnen in Apotheken sowie Apotheken am 31.12...7	
1.2	Berufstätige Ärzte/Ärztinnen am 31.12. nach Fachgebieten .....	8
1.3	An Ärzte/Ärztinnen und Apotheker/Apothekerinnen erteilte Approbationen (Bestellungen) .....	10
1.4	Gesundheitsämter sowie Ärzte/Ärztinnen und Zahnärzte/Zahnärztinnen in Gesundheitsämtern am 31.12. ....	11
2	Berufstätige Ärzte/Ärztinnen am 31.12.1998 nach Fachgebieten und Ländern	
2.1	– nach Geschlecht .....	12
2.2	– niedergelassen tätig .....	18
3	Berufstätige Ärzte/Ärztinnen am 31.12.1998 nach Fachgebieten, Art der Tätigkeit und Geschlecht .....	20
4	Berufstätige Ärzte/Ärztinnen am 31.12.1998 nach Fachgebieten, Geschlecht und Altersgruppen .....	23
5	Von den Ärztekammern 1998 ausgesprochene Anerkennungen von Gebietsbezeichnungen nach Geschlecht und Ländern .....	26
6	Berufstätige Zahnärzte/Zahnärztinnen, Tierärzte/Tierärztinnen, Apotheker/Apothekerinnen sowie Apotheken am 31.12.1998 nach Ländern .....	30
7	In Gesundheitsämtern tätige Personen am 31.12.1998 .....	32
8	Sonstige in Gesundheitsdienstberufen tätige Personen im April 1998 nach Beruf, Geschlecht, Stellung im Beruf und Altersgruppen .....	34

## Gebietsstand

Die Angaben für **Deutschland** beziehen sich auf die Bundesrepublik Deutschland nach dem Gebietsstand seit dem 3.10.1990.

Die Angaben für das **frühere Bundesgebiet** beziehen sich auf die Bundesrepublik Deutschland nach dem Gebietsstand bis zum 3.10.1990; sie schließen Berlin-West ein.

Die Angaben für die **neuen Länder und Berlin-Ost** beziehen sich auf die Länder Brandenburg, Mecklenburg-Vorpommern, Sachsen, Sachsen-Anhalt, Thüringen sowie auf Berlin-Ost.

## Zeichenerklärung

–	=	nichts vorhanden
.	=	Zahlenwert unbekannt oder geheimzuhalten
/	=	keine Angabe, da Zahlenwert nicht sicher genug
...	=	Angaben fallen später an

# Erläuterungen zur Statistik

## Rechtsgrundlage

Die Statistik der Berufe des Gesundheitswesens wird teilweise als koordinierte Länderstatistik durchgeführt. Seit 1985 wird die Zahl der in ärztlichen und nichtärztlichen Gesundheitsdienstberufen Tätigen ersatzweise aus anderen Quellen gewonnen.

## Datenquelle

Die Angaben zur Zahl der beruflich tätigen **Ärzte/Ärztinnen, Zahnärzte/Zahnärztinnen, Tierärzte/Tierärztinnen** und **Apotheker/Apothekerinnen** sowie zu den **Anerkennungen** von Gebiets- und Teilgebietsbezeichnungen werden von den für diese Berufe bestehenden Kammern und Dachorganisationen (Bundesärztekammer, Bundeszahnärztekammer, Deutsche Tierärzteschaft und Bundesvereinigung Deutscher Apotheker) zur Verfügung gestellt.

Das **Personal der Gesundheitsämter** und die erteilten **Approbationen** werden von den Gesundheitsämtern, von den obersten Gesundheitsbehörden der Länder oder von den Regierungspräsidenten ermittelt.

Das **Personal in den sonstigen Gesundheitsdienstberufen** muß derzeit auf der Basis von Stichprobenerhebungen geschätzt werden. Die hierzu verwendeten Angaben stammen aus der 1 %-Mikrozensus-Erhebung bzw. aus der 0,45 %-EG-Arbeitskräftestichprobe.

Ergebnisse für das Gebiet der ehemaligen DDR wurden unterschiedlichen Erhebungen entnommen. Die Daten bis 1989 stammen aus dem Einrichtungsbericht über Arbeitskräfte bzw. dem seit 1986 durchgeführten Hochschulkaderprojekt. Nicht berücksichtigt wurden Ärzte des Staatsapparates, des

Ministeriums des Innern, der Staatssicherheit und der Nationalen Volksarmee.

## Periodizität, Aufbereitung

Die von den Kammern und Dachorganisationen bereitgestellten Daten fallen dort im Rahmen des normalen Verwaltungsvollzuges und der kontinuierlichen Bestandspflege an. Sie werden jährlich zum Stichtag 31.12. übermittelt und aufbereitet. Die erteilten Approbationen werden bei den dafür zuständigen Behörden ebenfalls kontinuierlich erfaßt und als Jahressumme übermittelt. Das Personal der Gesundheitsämter wird zum 31.12. von den Gesundheitsämtern ermittelt und an die Statistik weitergeleitet.

Im Mikrozensus und in der EG-Arbeitskräftestichprobe werden jährlich in einer Berichtswoche des Jahres ca. 800 000 (Mikrozensus) bzw. 360 000 (EG-Arbeitskräftestichprobe) zufällig ausgewählte Personen befragt. Die Tabelle 8 enthält Zahlen der 1%-Mikrozensus-Erhebung im April 1998. Die Berufe werden nach der Systematischen Übersicht der Klassifizierung der Berufe, Ausgabe 1992, gegliedert.

## Methodische Hinweise

Bei den Zahlen zum **Personal in den sonstigen Gesundheitsdienstberufen** handelt es sich um Angaben, die auf einer Stichprobe beruhen, die nur eine reduzierte Form der Systematik der Berufe verwendet. Sie erlauben nur eine grobe Orientierung und schränken die Möglichkeit zum zeitlichen Vergleich deutlich ein. Wegen des Stichprobenfehlers werden Angaben unter 5 000 Fällen durch einen Schrägstrich (/) ersetzt und nicht ausgewiesen.

## Allgemeiner Überblick

Zum Jahresende 1998 gab es in der Bundesrepublik Deutschland insgesamt 287 032 **berufstätige Ärztinnen und Ärzte**; das ist ein Anstieg von 1,5% gegenüber 1997 (4 295). Mehr als ein Drittel der berufstätigen Ärzteschaft waren Frauen.

In **freier Praxis** waren 41% und im **Krankenhaus** 47% der berufstätigen Ärztinnen und Ärzte tätig.

39% aller berufstätigen Ärztinnen und Ärzte waren jünger als 40 Jahre, 8% der Ärztinnen und Ärzte praktizierten auch noch nach Vollendung des 60. Lebensjahres.

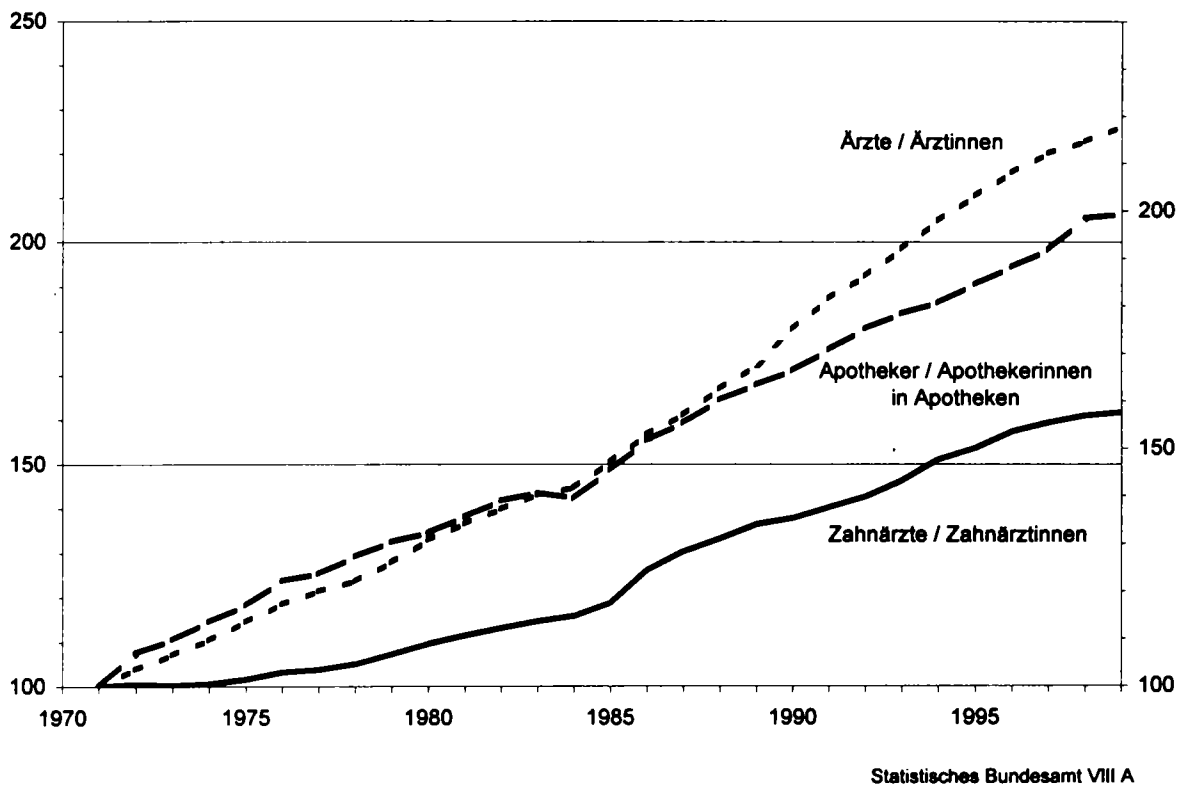
Im Berichtsjahr wurden von den Ärztekammern 12 299 **Anerkennungen** von Gebiets- und Schwerpunktsbezeichnungen ausgesprochen. Mit 1 715 entfielen 14% der Anerkennungen auf das Gebiet "Allgemeinmedizin", 2 602 (21%) auf die "Innere Medizin" und 11% auf die "Chirurgie" (1 392).

Ende 1998 gab es in Deutschland 62 277 **berufstätige Zahnärztinnen und Zahnärzte**, das sind 0,4% mehr als im Jahr zuvor. Für 1 317 Einwohner stand damit ein Zahnarzt bzw. eine Zahnärztin zur Verfügung.

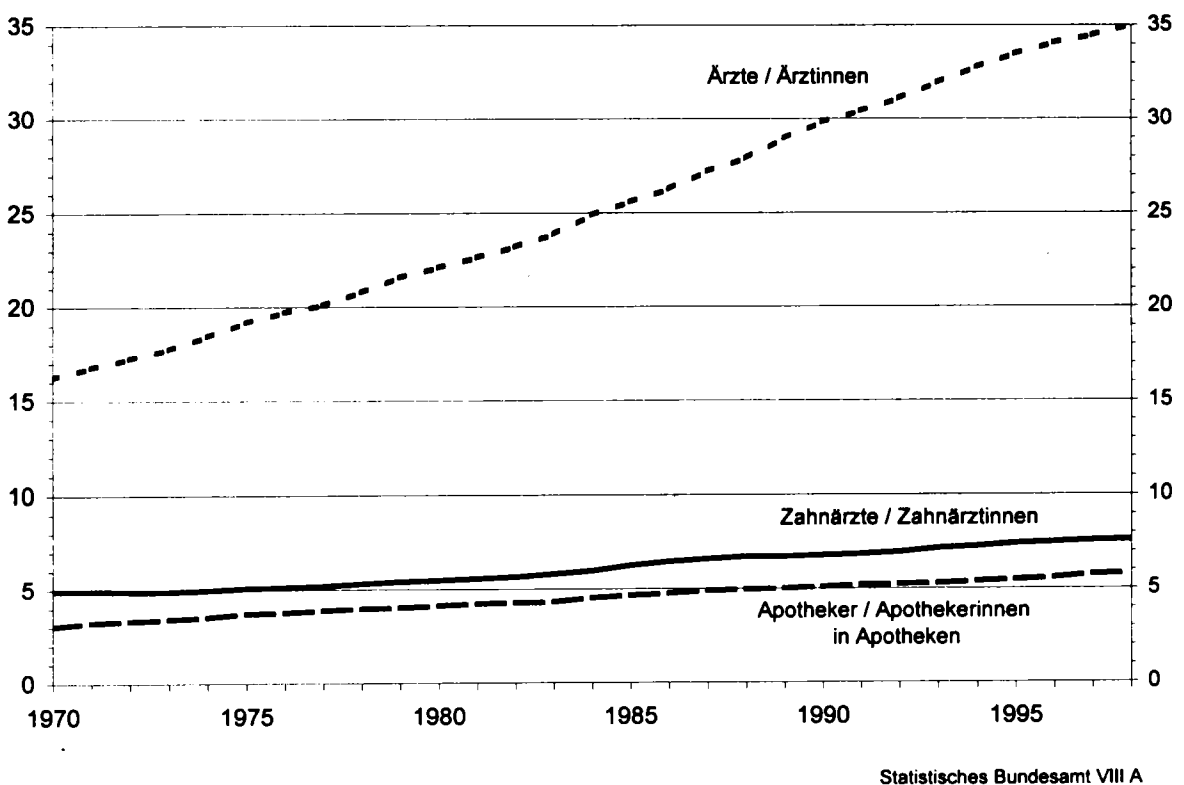
Am 31.12.1998 gab es 52 221 **berufstätige Apothekerinnen und Apotheker** in der Bundesrepublik Deutschland, 0,3% mehr als 1997. 47 322 Apotheker/Apothekerinnen (90,1%) waren in 22 141 Apotheken (öffentliche Apotheken und Krankenhausapotheken) tätig. 4 899 (9,4%) Apotheker/Apothekerinnen hatten eine sonstige pharmazeutische Tätigkeit.

In **sonstigen Gesundheitsdienstberufen** waren 1998 insgesamt 1,73 Mill. Personen beschäftigt, davon waren 86% Frauen. Mit ca. 908 500 Personen stellten die Krankenpflegeberufe den größten Anteil (53%), die Arzthelfer/Arzthelferinnen, Zahnarzthelfer/Zahnarzthelferinnen, Tierarzthelfer/Tierarzthelferinnen waren mit 30% die zweitstärkste Berufsgruppe.

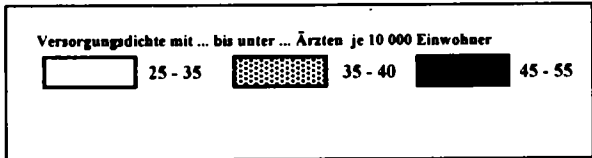
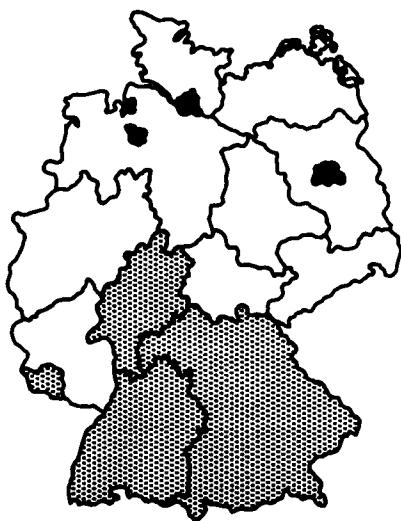
**Berufstätige Ärzte / Ärztinnen, Zahnärzte / Zahnärztinnen und  
Apotheker / Apothekerinnen in Apotheken**  
1970 = 100



**Berufstätige Ärzte / Ärztinnen, Zahnärzte / Zahnärztinnen und  
Apotheker / Apothekerinnen in Apotheken**  
je 10 000 Einwohner

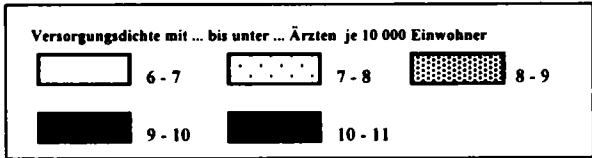
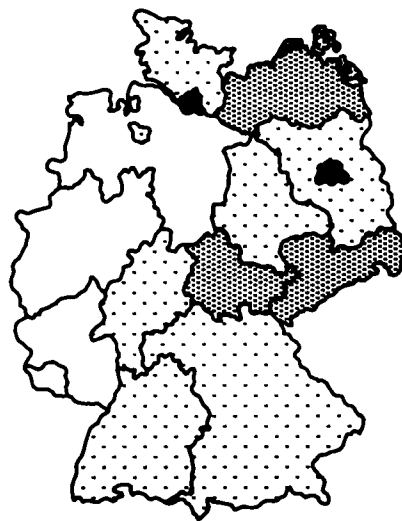


### Ärztinnen und Ärzte 1998



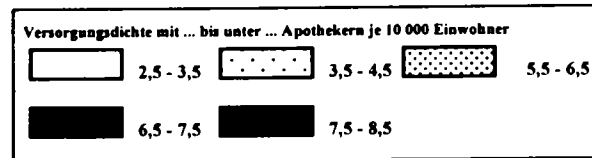
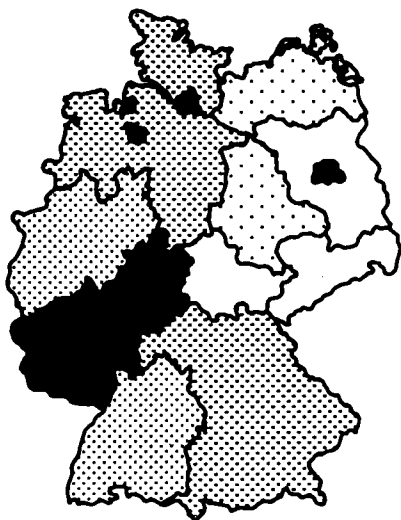
Statistisches Bundesamt VIII A

### Zahnärztinnen und Zahnärzte 1998



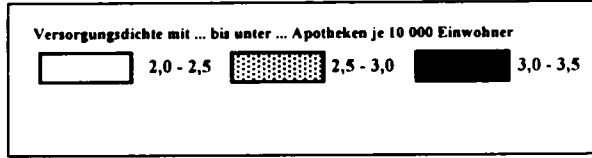
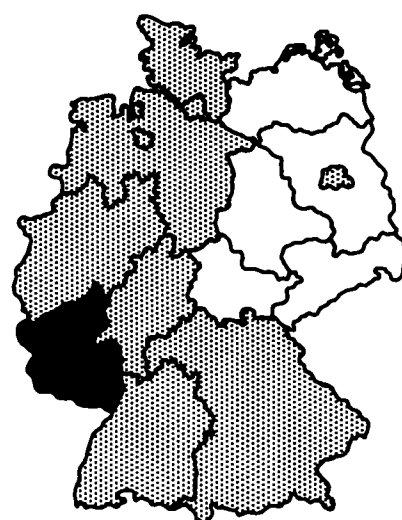
Statistisches Bundesamt VIII A

### Apothekerinnen und Apotheker in Apotheken 1998



Statistisches Bundesamt VIII A

### Apotheken 1998



Statistisches Bundesamt VIII A



Tabellenteil

1 ZEITREIHEN

1.1 Berufstätige Ärzte/Ärztinnen, Zahnärzte/Zahnärztinnen und Apotheker/Apothekerinnen in Apotheken sowie Apotheken am 31.12.

Jahr ----- Land	Ärzte/Ärztinnen			Zahnärzte/Zahnärztinnen			Apotheker/Apothekerinnen in Apotheken			Apotheken	
	An- zahl	je 10 000 Ein- wohner	Einwohner je Arzt/Ärztin	An- zahl	je 10 000 Ein- wohner	Einwohner je Zahnarzt/ Zahnärztin	An- zahl	je 10 000 Ein- wohner	je Apo- theke	An- zahl	je 10 000 Ein- wohner
1955 1) .....	85 722	12,2	821	38 393	5,5	1 833	15 249	2,2	1,8	8 438	1,2
1960 .....	93 905	12,8	779	38 870	5,3	1 882	18 043	2,5	1,6	11 161	1,5
1961 .....	95 417	13,0	772	39 112	5,3	1 884	18 405	2,5	1,7	11 124	1,5
1962 .....	97 715	13,1	761	38 527	5,2	1 931	18 761	2,5	1,6	11 386	1,5
1963 .....	99 608	13,3	753	38 340	5,1	1 957	19 247	2,6	1,7	11 585	1,5
1964 .....	102 159	13,5	740	38 093	5,0	1 984	19 716	2,6	1,7	11 795	1,6
1965 .....	105 329	13,8	725	37 758	4,9	2 022	20 363	2,7	1,6	12 426	1,6
1966 .....	108 065	14,1	711	37 757	4,9	2 036	20 988	2,7	1,7	12 069	1,6
1967 .....	111 294	14,4	692	37 901	4,9	2 033	21 617	2,8	1,8	12 256	1,6
1968 .....	115 502	14,9	671	37 950	4,9	2 043	22 497	2,9	1,8	12 484	1,6
1969 .....	119 877	15,3	653	38 235	4,9	2 047	23 008	2,9	1,8	12 717	1,6
1970 .....	126 909	16,3	615	38 524	4,9	2 027	23 751	3,0	1,8	13 458	1,7
1971 .....	131 835	16,8	596	38 721	4,9	2 029	25 436	3,2	1,8	13 844	1,8
1972 .....	135 993	17,3	580	38 596	4,9	2 042	26 087	3,3	1,8	14 246	1,8
1973 .....	140 255	17,7	564	38 740	4,9	2 041	26 997	3,4	1,8	14 791	1,9
1974 .....	145 459	18,4	542	39 138	5,0	2 015	27 815	3,5	1,8	15 323	1,9
1975 .....	150 536	19,2	521	39 742	5,1	1 974	29 039	3,7	1,8	15 825	2,0
1976 .....	154 172	19,7	507	39 966	5,1	1 957	29 383	3,8	1,8	16 326	2,1
1977 2) .....	157 050	20,1	497	40 468	5,2	1 930	30 240	3,9	1,8	16 808	2,2
1978 .....	162 430	20,8	481	41 346	5,3	1 888	30 961	4,0	1,8	17 305	2,2
1979 .....	168 800	21,6	463	42 239	5,4	1 851	31 413	4,0	1,8	17 762	2,3
1980 .....	173 325	22,1	452	42 949	5,5	1 825	32 223	4,1	1,8	18 222	2,3
1981 .....	177 560	22,6	442	43 594	5,6	1 799	33 020	4,2	1,8	18 507	2,4
1982 .....	181 598	23,2	431	44 191	5,6	1 771	33 395	4,3	1,8	18 840	2,4
1983 1) .....	183 648	23,9	419	44 616	5,8	1 725	33 138	4,3	1,8	18 867	2,5
1984 1) .....	190 952	24,9	401	45 768	6,0	1 675	34 542	4,5	1,8	19 137	2,5
1985 .....	198 845	25,6	391	48 610	6,3	1 598	36 017	4,6	1,8	19 714	2,5
1986 .....	204 466	26,3	380	50 240	6,5	1 548	36 896	4,7	1,8	19 976	2,6
1987 .....	211 984	27,2	367	51 351	6,6	1 517	38 059	4,9	1,9	20 189	2,6
1988 .....	218 641	27,9	359	52 576	6,7	1 491	38 808	5,0	1,9	20 329	2,6
1989 .....	229 069	29,0	345	53 093	6,7	1 490	39 510	5,0	1,9	20 457	2,6
1990 .....	237 750	29,8	335	.	.	.	.	.	.	.	.
1991 .....	244 238	30,4	329	54 972	6,8	1 460	41 607	5,2	2,0	20 773	2,6
1992 .....	251 877	31,1	322	56 342	7,0	1 437	42 369	5,2	2,0	21 009	2,6
1993 .....	259 981	32,0	313	58 194	7,2	1 398	42 887	5,3	2,0	21 297	2,6
1994 .....	267 186	32,8	305	59 211	7,3	1 377	43 822	5,4	2,0	21 541	2,6
1995 .....	273 880	33,5	299	60 616	7,4	1 350	44 696	5,5	2,1	21 753	2,7
1996 .....	279 335	34,1	294	61 404	7,5	1 336	45 534	5,6	2,1	21 912	2,7
1997 .....	282 737	34,5	290	62 024	7,6	1 323	47 139	5,7	2,1	22 058	2,7
1998 .....	287 032	35,0	286	62 277	7,6	1 317	47 322	5,8	2,1	22 141	2,7
davon (1998):											
Baden-Württemberg .....	36 521	35,0	285	7 669	7,4	1 360	6 301	6,0	2,2	2 897	2,8
Bayern .....	45 433	37,6	266	9 649	8,0	1 253	7 793	6,4	2,2	3 490	2,9
Berlin .....	17 344	51,0	196	3 692	10,9	921	2 601	7,7	2,9	890	2,6
Brandenburg .....	7 097	27,4	365	1 819	7,0	1 424	843	3,3	1,6	536	2,1
Bremen .....	3 108	46,5	215	506	7,6	1 320	453	6,8	2,4	185	2,8
Hamburg .....	8 705	51,2	195	1 685	9,9	1 009	1 440	8,5	3,0	482	2,8
Hessen .....	21 805	36,1	277	4 754	7,9	1 269	4 034	6,7	2,4	1 669	2,8
Mecklenburg-Vorpommern .....	5 958	33,1	302	1 575	8,8	1 142	691	3,8	1,7	398	2,2
Niedersachsen .....	23 919	30,4	329	5 489	7,0	1 433	4 500	5,7	2,1	2 148	2,7
Nordrhein-Westfalen .....	61 311	34,1	293	12 282	6,8	1 464	10 305	5,7	2,1	5 012	2,8
Rheinland-Pfalz .....	12 989	32,3	310	2 546	6,3	1 581	2 735	6,8	2,3	1 203	3,0
Saarland .....	3 986	37,1	269	669	6,2	1 606	717	6,7	1,9	373	3,5
Sachsen .....	13 696	30,5	328	3 683	8,2	1 219	1 387	3,1	1,5	954	2,1
Sachsen-Anhalt .....	7 948	29,7	336	1 991	7,4	1 343	969	3,6	1,6	611	2,3
Schleswig-Holstein .....	9 654	34,9	287	2 162	7,8	1 279	1 764	6,4	2,4	738	2,7
Thüringen .....	7 558	30,7	326	2 106	8,6	1 169	789	3,2	1,4	555	2,3

1) Ohne Saarland.

2) Wegen Einführung des 6. Studienjahres erfolgten im Gebiet der ehemaligen DDR keine Zugänge von Absolventen in der Fachrichtung Medizin.

## 1.2 Berufstätige Ärzte/Ärztinnen

Jahr	Ins- gesamt 1)	Ärzte/Ärztinnen ohne Fachgebiet Praktische Ärzte/Ärztinnen 2)	Fachärzte/ Fachärztinnen zusammen	Darun						
				Allgemein- medizin	Anästhesio- logie	Arbeits- medizin	Augenheil- kunde	Chirurgische Gebiete	Frauenheil- kunde und Geburtshilfe	Hals-, Nasen-, Ohren- heilkunde
<b>Früheres</b>										
1953	69 411	46 568	22 843	.	.	.	1 508	3 584	2 339	1 762
1954	71 005	47 529	23 476	.	.	.	1 524	3 665	2 385	1 761
1955	71 967	46 899	25 268	.	.	.	1 619	3 871	2 574	1 885
1956	73 843	47 301	26 542	.	.	.	1 703	4 028	2 716	1 942
1957	75 138	46 959	28 179	.	.	.	1 786	4 275	2 912	2 047
1958	75 717	46 392	29 325	.	.	.	1 878	4 401	3 012	2 098
1959	77 644	46 783	30 861	.	50 a)	.	1 970	4 529	3 210	2 218
1960	79 350	46 968	32 382	.	73 a)	.	2 058	4 619	3 371	2 299
1961	80 825	46 809	34 016	.	143	.	2 113	4 827	3 498	2 351
1962	82 097	47 151	34 946	.	188	.	2 124	4 794	3 537	2 390
1963	83 025	47 305	35 720	.	236	.	2 147	4 826	3 704	2 411
1964	84 203	48 536	35 667	.	275	.	2 193	4 728	3 717	2 350
1965	85 801	49 222	36 579	.	338	.	2 206	4 859	3 771	2 348
1966	86 700	49 010	37 690	.	408	.	2 223	5 029	3 938	2 403
1967	88 559	49 914	38 645	.	477	.	2 280	5 183	3 989	2 420
1968	90 882	51 078	39 804	.	603	.	2 350	5 227	4 096	2 469
1969	93 934	53 358	40 576	.	730	.	2 417	5 169	4 231	2 469
1970	99 654	57 921	41 733	.	892	.	2 431	5 328	4 378	2 440
1971	103 910	60 257	43 653	.	1 090	.	2 474	5 408	4 589	2 516
1972	107 403	61 955	45 448	.	1 214	.	2 595	5 831	4 780	2 535
1973	110 980	63 392	47 588	.	1 465	.	2 706	5 707	5 013	2 611
1974	114 861	64 137	50 524	.	1 797	.	2 811	5 896	5 519	2 728
1975	118 726	64 627	54 099	.	2 068	.	2 979	6 236	6 049	2 833
1976	122 075	65 820	56 255	.	2 390	.	3 044	6 361	6 274	2 843
1977	125 274	66 504	58 770	.	2 590	.	3 191	6 482	6 620	2 879
1978	130 033	69 657	60 376	.	2 899	.	3 251	6 578	6 800	2 808
1979	135 711	73 016	62 695	.	3 148	.	3 334	6 857	7 044	2 869
1980	139 431	74 817	64 614	.	3 536	.	3 391	7 083	7 296	2 911
1981	142 934	76 061	66 873	.	3 794	.	3 437	7 345	7 615	2 962
1982	146 221	77 940	68 281	.	4 111	.	3 511	7 493	7 776	2 929
1983 3)	147 467	78 261	69 206	.	4 275	.	3 551	7 610	7 881	2 899
1984 3)	153 895	61 967	91 928	18 358	4 700	629 b)	3 678	7 908	8 132	3 035
1985	160 902	71 038	89 864	14 890	5 060	913	3 703	7 858	8 205	2 934
<b>Deutsch</b>										
1986	204 466	74 500	129 966	23 837	6 939	1 806	4 959	11 888	11 070	4 014
1987	211 984	77 701	134 283	24 234	7 534	1 921	5 095	12 264	11 334	4 143
1988	218 841	80 843	137 998	24 561	8 084	2 014	5 236	12 600	11 661	4 228
1989	229 069	79 010	140 879	24 546	8 583	2 090	5 299	12 799	11 840	4 263
1990	237 750	87 954	136 437	23 250	8 704	2 031	5 148	12 381	11 596	4 139
1991	244 238	87 807	140 887	23 468	9 260	2 113	5 282	12 864	11 918	4 292
1992	251 877	88 656	145 399	23 613	9 935	2 132	5 427	13 256	12 262	4 396
1993	259 961	89 388	151 725	24 783	10 548	2 238	5 676	13 650	12 785	4 582
1994	267 186	90 224	158 102	27 087	11 118	2 262	5 622	14 102	13 114	4 713
1995	273 880	91 138	163 756	29 709	11 286	2 236	5 960	14 380	13 436	4 832
1996	279 335	86 369	174 784	33 190	12 449	2 452	6 119	15 260	13 710	5 006
1997	282 737	84 778	181 081	34 509	13 162	2 495	6 237	15 628	14 084	5 075
1998	287 032	84 436	186 680	35 599	13 779	2 614	6 305	16 058	14 327	5 172
davon (1998):										
Einwohner je Arzt/Ärztin	286	972	439	2 304	5 954	31 384	13 011	5 109	5 726	15 862

1) Einschl. Ärzte im Praktikum.

2) Bis 1983 einschl. Allgemeinmedizin.

3) Ohne Saarland.

a) Ohne Nordrhein-Westfalen.

b) Ohne Schleswig-Holstein.

REIHEN

am 31.12. nach Fachgebieten

ler										Jahr	
Haut- und Geschlechtskrankheiten	Innere Medizin	Kinderheilkunde	Laboratoriumsmedizin	Lungen- und Bronchialheilkunde	Mund-, Kiefer-, Gesichtschirurgie	Nervenheilkunde, Neurologie, Psychiatrie	Orthopädie	Radiologie und verwandte Gebiete	Urologie		
1 641	4 789	1 757	.	1 273	288	c)	1 660	726	702	254	1953
1 632	5 041	1 845	.	1 367	171		1 718	724	772	262	1954
1 686	5 442	1 987	.	1 445	235		1 857	794	877	311	1955
1 723	5 823	2 146	.	1 498	279		1 970	859	931	345	1956
1 726	6 253	2 255	.	1 625	290		2 073	942	994	385	1957
1 742	6 616	2 352	.	1 662	283		2 112	1 018	1 071	423	1958
1 759	7 104	2 465	129	d) 1 744	290		2 157	1 091	1 159	476	1959
1 787	7 550	2 621	173	e) 1 740	393		2 214	1 151	1 259	508	1960
1 820	8 176	2 780	276	1 832	466		2 374	1 238	1 300	560	1961
1 809	8 545	2 899	304	1 797	451		2 443	1 295	1 390	595	1962
1 796	8 825	2 936	295	1 839	432		2 473	1 313	1 447	640	1963
1 745	9 073	2 974	324	1 820	371		2 538	1 364	1 447	655	1964
1 766	9 333	3 079	348	1 857	374		2 593	1 432	1 509	680	1965
1 755	9 713	3 158	348	1 788	419		2 652	1 461	1 558	736	1966
1 778	10 022	3 214	362	1 780	429		2 688	1 489	1 657	769	1967
1 766	10 453	3 293	392	1 722	418		2 842	1 550	1 705	807	1968
1 756	10 715	3 336	422	1 707	438		2 885	1 626	1 716	851	1969
1 795	11 001	3 426	440	1 633	368		2 998	1 675	1 771	930	1970
1 801	11 688	3 540	457	1 436	360		3 096	1 704	1 864	1 020	1971
1 871	12 276	3 725	505	1 349	319		3 155	1 841	1 885	1 087	1972
1 915	12 889	3 909	550	1 298	313		3 295	1 915	2 028	1 195	1973
1 946	13 559	4 198	598	1 182	306		3 518	2 098	2 192	1 334	1974
2 028	14 509	4 415	645	1 147	357		3 743	2 288	2 341	1 490	1975
2 048	15 145	4 586	652	1 102	346		3 849	2 407	2 481	1 624	1976
2 060	15 905	4 745	673	1 052	383		4 099	2 566	2 605	1 738	1977
2 074	16 521	4 798	700	1 005	351		4 196	2 649	2 684	1 816	1978
2 121	17 044	4 934	771	1 041	338		4 414	2 812	2 790	1 888	1979
2 136	17 506	5 022	749	988	385		4 633	2 890	2 821	1 968	1980
2 152	18 123	5 164	787	943	371		4 900	2 989	2 882	2 040	1981
2 178	18 221	5 256	775	966	381		5 114	3 108	2 966	2 086	1982
2 199	18 637	5 196	721	902	388		5 230	3 217	2 913	2 121	1983
2 219	19 097	5 389	753	881	431		5 489	3 415	2 915	2 231	1984
2 312	19 565	5 692	727	787	370		5 618	3 513	2 909	2 221	1985

land

3 225	25 800	9 694	812	982	436	7 587	4 601	3 919	2 910	1986
3 356	26 539	10 039	825	969	458	7 899	4 824	4 023	2 984	1987
3 443	27 097	10 282	825	923	500	8 298	5 040	4 200	3 077	1988
3 479	27 666	10 492	822	870	510	8 597	5 273	4 377	3 141	1989
3 392	27 247	9 632	805	804	580	8 579	5 228	4 223	3 096	1990
3 452	28 050	9 819	829	723	646	9 009	5 482	4 561	3 236	1991
3 606	28 981	9 973	848	710	714	9 463	5 726	4 763	3 373	1992
3 790	30 028	10 171	855	687	774	10 031	6 010	5 043	3 555	1993
3 935	30 737	10 393	874	641	844	10 483	6 274	5 225	3 661	1994
4 060	31 147	10 523	903	687	880	10 694	6 431	5 187	3 769	1995
4 240	32 516	10 777	917	670	946	10 929	6 688	5 722	3 942	1996
4 342	33 362	10 941	917	657	997	11 197	6 845	5 931	4 088	1997
4 429	34 014	11 044	924	639	1 052	10 595	7 055	6 182	4 186	1998
18 523	2 412	7 428	88 785	128 383	77 982	7 743	11 628	13 270	19 598	

c) Ohne Niedersachsen.

d) Ohne Schleswig-Holstein, Hessen und Bayern.

e) Ohne Hessen.

Quelle (ab 1985): Bundesärztekammer

Statistisches Bundesamt, Fachserie 12, Reihe 5, 1998

1 ZEITREIHEN

1.3 An Ärzte/Ärztinnen und Apotheker/Apothekerinnen erteilte Approbationen (Bestellungen)

Jahr --- Land	Ärzte/Ärztinnen			Zahnärzte/Zahnärztinnen			Apotheker/Apothekerinnen			Tierärzte/Tierärztinnen		
	ins- ge- samt	davon		mit abgeschlossenem Hochschulstudium			ins- ge- samt	davon		ins- ge- samt	davon	
		männ- lich	weib- lich	ins- ge- samt	davon			männ- lich	weib- lich			
					männ- lich	weib- lich						
<b>Früheres Bundesgebiet</b>												
1953	2 860	2 108	752	789	601	188	869	508	361	.	.	.
1954	2 248	1 662	586	630	483	147	949	501	448	.	.	.
1955	1 677	1 250	427	770	604	166	865	455	410	.	.	.
1956	1 038	824	214	645	478	167	846	398	448	.	.	.
1957	490	394	96	458	339	119	801	335	466	.	.	.
1958	585	454	131	366	249	117	883	328	555	.	.	.
1959	970	696	274	357	252	105	992	345	647	.	.	.
1960	1 183	841	342	289	195	94	982	357	625	.	.	.
1961	1 526	1 068	458	293	194	99	1 087	431	656	.	.	.
1962	1 969	1 369	600	382	257	125	1 035	385	650	.	.	.
1963	2 231	1 483	748	363	250	113	1 011	351	660	.	.	.
1964	2 413	1 613	800	466	300	166	1 065	369	696	269 a)	228 a)	41 a)
1965	2 559	1 873	886	494	332	162	1 223	517	706	247 a)	215 a)	32 a)
1966	2 768	1 836	932	518	367	151	1 227	426	801	278	233	45
1967	3 557	2 350	1 207	604	428	178	1 283	530	753	254	209	45
1968	4 353	3 009	1 344	769	532	237	1 301	509	792	259	212	47
1969	4 923	3 330	1 593	782	561	221	1 497	633	864	421	319	102
1970	9 722	6 513	3 209	850	682	168	1 468	812	856	287	241	46
1971	5 378	3 729	1 649	975	784	191	2 687	1 154	1 533	377	283	94
1972	4 930	3 656	1 274	1 075	876	199	1 767	852	915	399	296	103
1973	5 379	4 028	1 351	1 173	987	186	1 676	830	846	370	301	69
1974	5 124	3 728	1 396	1 183	999	184	1 451	767	684	350	269	81
1975	5 344	4 084	1 260	1 130	942	188	1 117	614	503	246 b)	177 b)	69 b)
1976	5 559	4 231	1 328	1 171	979	192	1 482	740	742	234	159	75
1977	6 590	4 971	1 619	1 059	837	222	1 581	675	906	267	160	107
1978	9 669	7 203	2 466	1 286	1 031	255	1 452	685	767	305	202	103
1979	8 040	5 742	2 298	1 265	949	316	1 189	562	627	600	386	214
1980	8 092	5 649	2 443	1 334	998	336	1 212	561	651	544	368	176
1981	8 006	5 722	2 284	1 498	1 126	372	1 451	645	806	593	408	185
1982	8 997	6 338	2 659	1 756	1 274	482	1 615	660	955	573	381	212
1983 1)	9 848	6 512	3 336	1 819	1 348	473	1 632	663	969	715	449	266
1984 1)	10 682	6 986	3 696	2 115	1 524	591	1 674	729	945	751	402	349
1985	10 564	6 844	3 720	2 089	1 544	545	1 636	577	1 059	824	442	382
1986	11 573	7 363	4 210	2 177	1 588	589	1 769	643	1 126	812	421	391
1987	11 344	6 867	4 477	2 110	1 508	602	1 813	588	1 225	907	433	474
1988	7 653	4 490	3 163	2 174	1 501	673	1 919	649	1 270	760	319	441
1989	2 201	1 423	778	2 569	1 723	846	1 623	542	1 081	871	426	445
1990	7 664	4 863	2 801	2 580	1 618	962	1 770	585	1 185	839	338	501
<b>Deutschland</b>												
1991 2)	9 717	5 541	4 176	2 200	1 343	857	1 976	554	1 422	1 009	455	554
1992 2)	10 690	5 828	4 862	2 320	1 443	877	1 920	543	1 377	1 090	475	615
1993	12 241	6 675	5 566	2 329	1 423	906	1 868	480	1 408	1 076	450	626
1994	13 550	7 298	6 252	2 354	1 405	949	1 974	492	1 482	1 023	411	612
1995	12 608	6 820	5 788	2 107	1 270	837	1 794	470	1 324	1 086	431	655
1996	12 148	6 557	5 591	2 169	1 205	964	1 816	441	1 375	1 138	419	719
1997 3)	8 794	4 758	4 036	1 625	872	753	1 531	394	1 137	1 004	323	681
1998 3)	9 106	5 029	4 077	1 556	821	735	1 638	410	1 228	928	221	707
davon (1998):												
Baden-Württemberg	1 499	855	644	265	149	116	244	67	177	5	3	2
Bayern	1 604	887	717	286	151	135	368	81	287	208	51	157
Berlin	1 019	548	473	131	69	62	167	38	129	170	43	127
Brandenburg	20	18	2	1	-	1	-	-	-	-	-	-
Bremen	3	2	1	2	1	1	-	-	-	-	-	-
Hamburg	477	262	215	66	36	30	68	10	58	-	-	-
Hessen	920	509	411	183	97	86	218	59	159	196	41	155
Mecklenburg-Vorpommern	307	169	138	53	28	25	48	18	30	1	1	-
Niedersachsen	785	417	368	153	73	80	180	42	138	236	43	193
Nordrhein-Westfalen	.	.	.	.	.	.	.	.	.	.	.	.
Rheinland-Pfalz	384	216	168	117	64	53	88	19	69	3	2	1
Saarland	209	99	110	12	6	6	40	17	23	-	-	-
Sachsen	812	468	344	116	49	67	28	6	22	109	37	72
Sachsen-Anhalt	364	204	160	26	16	10	84	28	56	-	-	-
Schleswig-Holstein	416	221	195	93	55	38	87	18	69	-	-	-
Thüringen	287	156	131	52	27	25	18	7	11	-	-	-

1) Ohne Saarland.

2) Ärzte/Ärztinnen, Zahnärzte/Zahnärztinnen und Apotheker/Apothekerinnen ohne Hessen.

3) Ohne Nordrhein-Westfalen.

a) Ohne Schleswig-Holstein.

b) Ohne Hamburg.

# 1 ZEITREIHEN

## 1.4 Gesundheitsämter sowie Ärzte/Ärztinnen und Zahnärzte/Zahnärztinnen in Gesundheitsämtern am 31.12.1998

Jahr	Gesundheitsämter			Ärzte/Ärztinnen			Zahnärzte/Zahnärztinnen					
				zusammen	davon		zusammen	davon				
	hauptamtlich	nebenamtlich	hauptamtlich		nebenamtlich							
						mit staatsärztlicher Prüfung		ohne				
Land	insgesamt	staatlich	kommunal									
<b>Früheres Bundesgebiet</b>												
1953	487	.	.	5 110	1 704	.	3 406 )	718	a)	151	a)	567
1954	491	.	.	4 778	1 746	.	3 032	1 693		177		1 516
1955	492	.	.	5 062	1 830	.	3 232	1 974		183		1 791
1956	500	.	.	5 342	1 868	.	3 474	2 325		197		2 128
1957	500	.	.	5 382	1 855	.	3 527	2 411		208		2 203
1958	502	.	.	5 386	1 913	.	3 473	2 413		218		2 195
1959	499	313	186	5 212	1 909	.	3 303	2 250		206		2 044
1960	502	315	187	4 102	1 928	.	2 174	2 305		245		2 060
1961	503	315	188	4 223	1 979	.	2 244	2 367		239		2 128
1962	503	315	188	4 429	2 049	.	2 380	2 300		246		2 054
1963	503	314	189	4 527	2 032	.	2 495	2 272		270		2 002
1964	504	315	189	4 573	2 079	.	2 494	2 248		272		1 976
1965	503	313	190	4 783	2 114	.	2 669	2 241		288		1 953
1966	502	312	190	4 808	2 029	.	2 779	2 207		287		1 920
1967	502	312	190	4 813	2 088	.	2 725	2 553		300		2 253
1968	502	312	190	4 785	2 077	.	2 708	2 530		309		2 221
1969	499	312	187	4 816	2 066	.	2 750	2 559		304		2 255
1970	493	312	181	4 905	2 134	.	2 771	2 474		325		2 149
1971	493	312	181	4 823	2 196	.	2 627	2 340		315		2 025
1972	420	250	170	3 330	2 050	.	1 280	1 801		301		1 500
1973	383	214	169	2 576	1 954	.	622	1 410		288		1 124
1974	383	212	171	2 504	1 871	.	633	1 350		273		1 077
1975	341	235	106	2 473	1 836	.	637	1 358		304		1 054
1976	341	235	106	4 068	952	1 404	1 712	1 814		394		1 420
1977	337	161	176	4 166	994	1 405	1 767	1 704		322		1 382
1978	337	161	176	4 135	888	1 516	1 731	1 763		334		1 429
1979	320	159	161	4 197	900	1 484	1 813	1 781		319		1 462
1980	320	159	161	4 218	889	1 413	1 936	1 879		320		1 559
1981	320	159	161	4 155	852	1 424	1 879	1 878		315		1 563
1982	320	159	161	4 058	827	1 465	1 766	1 897		312		1 585
1983 1)	315	154	161	3 879	796	1 434	1 649	2 023		303		1 720
1984 1)	316	155	161	3 803	792	1 492	1 519	2 152		295		1 857
1985	322	161	161	3 851	799	1 551	1 501	1 005		303		702
1986	322	161	161	3 879	829	1 592	1 458	987		311		676
1987	322	161	161	3 938	832	1 814	1 292	948		315		633
1988	322	161	161	3 996	863	1 907	1 226	894		321		573
1989 2)	298	161	137	3 633	853	1 729	1 051	920		348		572
1990	323	161	162	3 973	933	2 007	1 033	933		337		596
<b>Deutschland</b>												
1991	524	214	310	5 080	1 520	2 460	1 100	1 211		642		569
1992	524	205	319	4 788	1 179	2 613	996	1 094		570		524
1993	524	205	319	4 589	1 220	2 442	927	1 085		540		545
1994	459	178	281	4 377	1 270	2 283	824	1 053		572		481
1995	444	142	302	4 307	1 534	1 988	785	1 096		527		569
1996	421	124	297	4 173	1 500	1 948	725	1 002		516		486
1997 3)	366	124	242	3 126	1 282	1 366	478	834		391		443
1998 3)	373	104	269	3 063	1 217	1 383	463	803		393		410
davon (1998):												
Baden-Württemberg	38	-	38	393	175	208	10	52		50		2
Bayern	96	91	5	508	283	97	128	8		8		-
Berlin	23	-	23	386	307	74	5	66		66		-
Brandenburg	18	-	18	149	30	115	4	42		42		-
Bremen	4	-	4	67	10	53	4	2		2		-
Hamburg	7	7	-	123	21	84	18	11		11		-
Hessen	.	.	.	.	.	.	.	.		.		-
Mecklenburg-Vorpommern	18	-	18	118	39	65	14	24		22		2
Niedersachsen	47	-	47	431	110	167	154	407		41		366
Nordrhein-Westfalen	.	.	.	.	.	.	.	.		.		-
Rheinland-Pfalz	26	-	26	171	63	73	35	3		2		1
Saarland	6	6	-	43	15	22	6	6		6		-
Sachsen	29	-	29	231	46	165	20	74		50		24
Sachsen-Anhalt	24	-	24	137	36	85	16	36		36		-
Schleswig-Holstein	15	-	15	160	47	92	21	33		22		11
Thüringen	22	-	22	146	35	83	28	39		35		4

1) Ohne Saarland.

2) Ohne Hessen.

3) Ohne Hessen und Nordrhein-Westfalen.

a) Ohne Bayern.

## 2 Berufstätige Ärzte/Ärztinnen am

## 2.1 nach

Ins

Lfd. Nr.	Fachgebiet	Deutsch-land	Baden- Württemberg	Bayern	Berlin	Branden- burg	Bremen	Hamburg
01	Allgemeinmedizin .....	35 599	5 375	6 225	1 387	1 210	223	543
02	Anästhesiologie .....	13 779	1 730	2 018	766	330	211	463
03	Arbeitsmedizin .....	2 614	358	358	201	86	43	111
04	Augenheilkunde .....	6 305	771	926	381	177	78	204
05	Chirurgische Gebiete .....	16 058	1 808	2 200	874	526	192	470
	darunter:							
06	Gefäßchirurgie .....	712	97	132	42	19	6	23
07	Thorax- und Kardio- vaskularchirurgie, Herzchirurgie ....	446	46	82	19	12	9	17
08	Unfallchirurgie .....	2 837	475	550	115	64	51	158
09	Viscera- und Thoraxchirurgie .....	809	170	125	40	50	21	15
10	Kinderchirurgie .....	377	46	51	33	12	7	14
11	Plastische Chirurgie .....	372	48	91	13	2	8	19
12	Frauenheilkunde und Geburtshilfe .....	14 327	1 699	1 996	759	405	166	433
13	Hals-Nasen-Ohrenheilkunde/ Phoniatrie und Pädaudiologie .....	5 172	572	735	345	161	67	184
14	dar. Phoniatrie und Pädaudiologie, Audiologie .....	166	17	26	6	7	3	6
15	Haut- und Geschlechtskrankheiten .....	4 429	530	685	277	121	42	147
16	Hygiene und Umweltmedizin, Sozialhygiene .....	411	25	12	75	23	-	6
17	Innere Medizin .....	34 014	4 126	5 090	2 272	867	388	1 061
	darunter:							
18	Endokrinologie .....	282	56	65	5	6	1	17
19	Gastroenterologie .....	1 334	195	309	56	24	41	64
20	Hämatologie und internistische Onkologie .....	701	125	148	32	14	16	31
21	Kardiologie, Angiologie .....	2 406	368	521	102	50	39	92
22	Pneumologie .....	752	84	202	24	27	7	40
23	Nephrologie .....	963	132	206	43	30	29	44
24	Rheumatologie .....	489	62	102	21	17	3	16
25	Internist/ Lungen- und Bronchialheilkunde .....	639	93	71	92	14	15	17
26	Kinderheilkunde .....	11 044	1 284	1 471	717	411	148	326
	darunter:							
27	Kinderkardiologie .....	228	44	38	18	5	4	13
28	Neonatalogie .....	604	105	116	34	16	16	15
29	Kinder- und Jugend- psychiatrie und -psychotherapie .....	910	130	101	67	22	6	34
30	Laboratoriumsmedizin .....	924	117	148	80	7	15	37
31	Mikrobiologie und Infektionsepidemiologie .....	587	72	77	79	16	4	35
32	Mund-Kiefer-Gesichtschirurgie .....	1 052	127	136	57	17	24	45
33	Nervenheilkunde (Neurologie und Psychiatrie) .....	5 753	743	650	608	173	72	232
34	Neurochirurgie .....	867	91	133	57	15	15	43
35	Neurologie .....	1 961	221	330	59	34	13	37
36	Nuklearmedizin .....	724	111	130	57	23	7	17
37	Öffentliches Gesundheitswesen .....	1 072	165	99	59	33	9	27
38	Orthopädie .....	7 055	872	1 208	384	169	84	204
39	dar. Rheumatologie .....	431	66	131	10	19	8	20
40	Pathologische Gebiete .....	1 314	157	166	137	36	13	51
41	dar. Neuropathologie .....	66	10	9	5	1	1	3
42	Pharmakologie und Toxikologie, Klinische Pharmakologie ..	492	87	49	88	2	2	10
43	dar. Klinische Pharmakologie .....	182	41	16	33	-	1	4
44	Physikalische Gebiete .....	1 544	278	270	124	58	2	17
45	Psychiatrie, Psychiatrie und Psychotherapie .....	3 760	491	602	174	56	61	124
46	Psychotherapeutische Medizin, Psychotherapie .....	2 872	535	726	160	15	62	115
47	Radiologische Gebiete .....	6 182	751	862	469	145	75	237
	darunter:							
48	Strahlentherapie .....	546	83	92	39	14	12	15
49	Kinderradiologie .....	70	11	9	3	2	1	4
50	Neuroradiologie .....	134	27	44	9	3	2	4
51	Rechtsmedizin .....	220	19	38	19	10	1	7
52	Transfusionsmedizin .....	381	53	47	31	20	3	26
53	Urologie .....	4 186	457	608	243	100	50	132
54	Sonstige Fachgebiete .....	433	49	34	49	7	2	19
55	Fachärzte/Fachärztinnen zusammen ...	186 680	23 897	28 201	11 147	5 289	2 093	5 414
56	Praktische Ärzte/Ärztinnen .....	9 227	906	1 968	189	352	6	60
57	Ärzte/Ärztinnen ohne Fachgebiet .....	75 209	9 483	12 624	4 949	1 247	850	2 637
58	Ärzte/Ärztinnen im Praktikum (AiP) .....	15 916	2 235	2 640	1 059	209	159	594
59	Insgesamt ...	287 032	36 521	45 433	17 344	7 097	3 108	8 705

31.12.1988 nach Fachgebieten und Ländern

Geschlecht

gesamt

Hessen	Mecklen- burg- Vorpommern	Nieder- sachsen	Nordrhein- Westfalen	Rheinland- Pfalz	Saarland	Sachsen	Sachsen- Anhalt	Schleswig- Holstein	Thüringen	Lfd. Nr.
2 848	1 046	3 470	4 978	1 934	429	2 284	1 304	1 100	1 243	01
950	271	1 206	3 234	690	203	583	358	422	344	02
146	63	190	588	83	30	123	98	66	70	03
470	146	516	1 340	284	92	340	207	200	173	04
1 010	401	1 402	3 713	741	215	970	558	465	513	05
31	-	90	154	3	7	31	27	25	25	06
16	5	30	111	12	8	35	13	21	10	07
119	-	388	484	19	37	162	76	71	68	08
-	-	85	169	-	13	59	29	23	10	09
8	35	17	54	5	3	44	17	5	26	10
18	-	34	93	13	4	7	12	9	1	11
1 017	321	1 263	3 401	630	190	744	434	470	399	12
357	129	421	1 130	208	71	323	164	149	156	13
3	1	18	17	-	3	30	15	1	13	14
318	98	347	964	188	48	249	143	148	124	15
12	30	13	36	6	3	57	52	6	55	16
2 520	685	2 506	7 931	1 521	524	1 583	945	1 080	915	17
15	-	13	32	1	4	45	9	5	8	18
50	-	168	221	6	25	68	39	37	31	19
22	-	72	137	1	9	41	25	11	17	20
90	-	247	500	9	34	144	84	44	82	21
18	-	11	207	14	10	11	39	15	43	22
35	-	126	146	7	15	57	42	18	33	23
23	-	52	85	5	3	36	27	16	21	24
41	17	125	68	20	6	13	11	30	6	25
661	347	812	2 266	427	129	799	516	336	394	26
9	-	29	39	1	2	12	5	2	7	27
-	-	72	135	-	5	33	21	17	19	28
87	8	73	222	27	11	40	29	43	10	29
89	19	45	209	56	13	23	10	33	23	30
37	25	40	74	19	4	43	27	9	26	31
58	28	103	256	43	13	49	24	37	35	32
438	207	416	949	238	89	357	158	230	193	33
61	22	78	183	42	14	34	22	35	22	34
172	25	137	623	92	43	63	32	57	23	35
43	17	63	152	18	15	22	18	13	18	36
62	29	122	221	53	16	50	39	52	36	37
521	138	508	1 609	306	110	340	176	256	170	38
25	-	42	50	-	5	21	14	7	13	39
87	42	81	249	52	19	80	47	40	57	40
6	1	5	16	-	1	1	4	2	1	41
41	10	26	73	29	4	29	13	6	23	42
17	2	7	29	10	-	12	5	-	5	43
58	44	136	175	59	28	154	60	22	59	44
373	27	280	1 100	174	42	80	48	107	21	45
234	7	335	480	64	10	32	14	73	10	46
423	130	449	1 505	273	91	290	145	176	161	47
29	6	51	138	8	12	14	7	19	7	48
-	-	16	15	-	1	2	1	3	2	49
3	-	3	24	-	1	3	6	2	3	50
12	11	13	34	3	2	19	13	10	9	51
20	21	21	60	6	1	33	12	13	14	52
310	86	360	1 020	194	55	211	131	114	115	53
6	21	43	60	20	9	35	35	8	36	54
13 482	4 471	15 600	38 903	8 500	2 529	10 052	5 843	5 806	5 453	55
255	193	533	2 535	469	170	534	126	640	291	56
6 744	1 000	6 429	16 746	3 361	1 060	2 281	1 604	2 665	1 529	57
1 324	294	1 357	3 127	659	227	829	375	543	285	58
21 805	5 958	23 919	61 311	12 989	3 986	13 696	7 948	9 654	7 558	59

## 2 Berufstätige Ärzte/Ärztinnen am

noch 2.1 nach

Män

Lfd. Nr.	Fachgebiet	Deutschland	Baden-Württemberg	Bayern	Berlin	Brandenburg	Bremen	Hamburg
01	Allgemeinmedizin .....	23 465	3 878	4 770	558	478	149	360
02	Anästhesiologie .....	8 195	1 074	1 214	387	197	123	267
03	Arbeitsmedizin .....	1 596	244	237	89	42	28	72
04	Augenheilkunde .....	3 777	505	644	157	59	49	133
05	Chirurgische Gebiete .....	14 247	1 648	1 996	732	450	166	420
	darunter:							
06	Gefäßchirurgie .....	646	91	119	39	18	5	22
07	Thorax- und Kardio- vaskularchirurgie, Herzchirurgie ....	425	42	80	19	10	9	16
08	Unfallchirurgie .....	2 733	463	535	109	62	46	149
09	Visceralchirurgie .....	776	166	122	37	48	20	14
10	Kinderchirurgie .....	293	37	41	24	11	6	13
11	Plastische Chirurgie .....	298	39	73	9	2	7	13
12	Frauenheilkunde und Geburtshilfe .....	8 880	1 152	1 396	390	184	114	276
13	Hals-Nasen-Ohrenheilkunde/ Phoniatry und Pädaudiologie .....	3 760	471	586	191	77	50	137
14	dar. Phoniatry und Pädaudiologie, Audiologie .....	108	12	16	4	6	3	4
15	Haut- und Geschlechtskrankheiten .....	2 446	324	417	132	44	22	95
16	Hygiene und Umweltmedizin, Sozialhygiene .....	200	18	9	19	11	-	6
17	Innere Medizin .....	25 998	3 432	4 223	1 385	466	304	833
	darunter:							
18	Endokrinologie .....	225	51	54	3	5	1	15
19	Gastroenterologie .....	1 212	182	285	47	19	38	58
20	Hämatologie und internistische Onkologie .....	568	105	124	22	9	13	28
21	Kardiologie, Angiologie .....	2 107	330	476	80	42	36	82
22	Pneumologie .....	606	73	172	15	16	5	37
23	Nephrologie .....	810	122	177	35	22	22	40
24	Rheumatologie .....	351	48	79	13	9	3	12
25	Internist/ Lungen- und Bronchialheilkunde .....	444	67	53	66	5	9	13
26	Kinderheilkunde .....	5 560	851	826	271	96	80	183
	darunter:							
27	Kinderkardiologie .....	174	36	30	12	4	3	11
28	Neonatologie .....	447	86	87	25	9	9	12
29	Kinder- und Jugend- psychiatrie und -psychotherapie .....	438	67	53	22	6	4	13
30	Laboratoriumsmedizin .....	678	92	112	53	7	13	31
31	Mikrobiologie und Infektionsepidemiologie .....	355	50	55	29	6	3	24
32	Mund-Kiefer-Gesichtschirurgie .....	978	122	128	55	15	23	41
33	Nervenheilkunde (Neurologie und Psychiatrie) .....	3 741	551	458	329	90	44	157
34	Neurochirurgie .....	785	80	122	49	13	15	35
35	Neurologie .....	1 399	161	251	41	21	6	26
36	Nuklearmedizin .....	564	92	114	39	13	5	14
37	Öffentliches Gesundheitswesen .....	614	89	81	23	17	9	12
38	Orthopädie .....	6 292	826	1 114	307	127	75	192
39	dar. Rheumatologie .....	402	64	121	9	14	7	17
40	Pathologische Gebiete .....	1 031	123	130	93	31	9	38
41	dar. Neuropathologie .....	58	8	9	3	1	1	3
42	Pharmakologie und Toxikologie, Klinische Pharmakologie ..	405	75	45	70	2	2	9
43	dar. Klinische Pharmakologie .....	144	35	14	26	-	1	3
44	Physikalische Gebiete .....	976	203	199	50	22	2	14
45	Psychiatrie, Psychiatrie und Psychotherapie .....	2 176	277	365	97	29	31	73
46	Psychotherapeutische Medizin, Psychotherapie .....	1 522	306	394	72	10	30	54
47	Radiologische Gebiete .....	4 518	572	682	282	87	61	187
	darunter:							
48	Strahlentherapie .....	367	57	68	28	7	9	11
49	Kinderradiologie .....	55	9	8	1	2	1	4
50	Neuroradiologie .....	119	25	36	7	3	2	4
51	Rechtsmedizin .....	183	18	33	15	7	1	6
52	Transfusionsmedizin .....	209	32	35	15	7	1	19
53	Urologie .....	3 894	440	578	213	88	46	126
54	Sonstige Fachgebiete .....	289	33	21	30	2	-	13
55	Fachärzte/Fachärztinnen zusammen ...	129 615	17 873	21 341	6 261	2 709	1 474	3 879
56	Praktische Ärzte/Ärztinnen .....	4 666	369	880	88	159	-	20
57	Ärzte/Ärztinnen ohne Fachgebiet .....	39 607	5 059	6 925	2 441	585	426	1 344
58	Ärzte/Ärztinnen im Praktikum (AiP) .....	8 654	1 266	1 442	551	94	85	344
59	Insgesamt ...	182 542	24 567	30 588	9 341	3 547	1 985	5 587



31.12.1998 nach Fachgebieten und Ländern

Geschlecht

ner

	Hessen	Mecklen- burg- Vorpommern	Nieder- sachsen	Nordrhein- Westfalen	Rheinland- Pfalz	Saarland	Sachsen	Sachsen- Anhalt	Schleswig- Holstein	Thüringen	Lfd. Nr.
1 988	457	2 639	3 643	1 443	339	857	521	874	511	01	
555	134	799	1 930	427	131	317	180	263	197	02	
104	19	139	370	64	26	45	42	45	30	03	
300	48	358	891	213	67	99	61	138	55	04	
925	347	1 259	3 301	682	196	775	468	423	459	05	
27	-	79	139	3	7	28	26	21	22	06	
16	5	30	105	11	8	33	11	21	9	07	
115	-	372	465	17	36	154	75	68	67	08	
-	-	82	161	-	11	56	28	22	9	09	
5	26	12	45	5	2	28	14	4	20	10	
14	-	26	80	11	3	4	9	7	1	11	
692	142	810	2 164	416	133	310	185	326	190	12	
277	61	350	903	173	57	132	88	128	79	13	
1	-	14	8	-	3	19	8	1	9	14	
182	36	213	570	124	29	79	48	91	40	15	
9	13	11	24	4	2	26	25	5	18	16	
2 042	402	2 063	6 326	1 252	425	911	496	913	525	17	
14	-	12	26	1	3	26	4	5	5	18	
49	-	160	187	6	24	59	32	37	29	19	
19	-	62	109	1	9	28	17	10	12	20	
85	-	221	440	8	33	117	55	40	62	21	
16	-	9	174	14	7	7	24	14	23	22	
32	-	103	128	6	13	42	25	17	26	23	
15	-	37	70	4	3	21	14	12	11	24	
27	5	96	51	13	4	6	5	22	2	25	
398	81	508	1 256	270	75	234	126	200	105	26	
8	-	23	29	1	2	6	2	2	5	27	
-	-	58	98	-	4	19	15	14	11	28	
40	4	46	106	15	7	14	12	23	6	29	
66	11	36	146	45	10	12	6	26	12	30	
28	10	32	49	14	3	19	11	8	14	31	
55	27	96	242	39	13	38	21	34	29	32	
301	98	298	654	172	74	177	71	169	98	33	
56	22	72	162	41	14	29	21	33	21	34	
118	16	90	447	70	36	34	23	45	14	35	
36	10	45	122	14	13	12	9	9	17	36	
35	12	76	126	28	7	27	19	34	19	37	
478	97	473	1 485	288	103	244	119	237	127	38	
25	-	41	49	-	5	19	12	7	12	39	
69	31	70	195	46	16	67	37	28	48	40	
5	1	5	13	-	1	1	4	2	1	41	
36	4	23	66	24	4	21	8	6	10	42	
14	2	5	24	7	-	8	3	-	2	43	
42	18	107	129	36	16	74	25	16	23	44	
214	18	181	628	99	25	37	18	70	14	45	
104	7	169	263	36	4	20	12	35	6	46	
322	71	346	1 135	219	68	162	92	139	93	47	
16	3	33	93	4	6	10	5	13	4	48	
-	-	16	9	-	-	1	1	2	1	49	
3	10	3	23	-	1	3	4	2	3	50	
10	-	11	31	2	2	15	10	6	6	51	
12	4	12	43	1	2	14	3	8	2	52	
281	75	348	964	183	52	187	113	105	95	53	
3	16	31	39	14	8	26	24	5	24	54	
9 805	2 306	11 807	28 461	6 467	1 960	5 020	2 899	4 464	2 889	55	
133	101	275	1 454	290	90	259	41	374	133	56	
3 345	545	3 392	8 973	1 829	593	1 178	836	1 344	792	57	
690	156	689	1 733	377	123	471	179	305	149	58	
13 973	3 108	16 163	40 621	8 963	2 766	6 928	3 955	6 487	3 963	59	

## 2 Berufstätige Ärzte/Ärztinnen am

noch 2.1 nach

Frau

Lfd. Nr.	Fachgebiet	Deutschland	Baden-Württemberg	Bayern	Berlin	Brandenburg	Bremen	Hamburg
01	Allgemeinmedizin .....	12 134	1 497	1 455	829	732	74	183
02	Anästhesiologie .....	5 584	656	804	379	133	88	196
03	Arbeitsmedizin .....	1 018	114	121	112	44	15	39
04	Augenheilkunde .....	2 528	266	282	224	118	29	71
05	Chirurgische Gebiete .....	1 811	160	204	142	76	26	50
	darunter:							
06	Gefäßchirurgie .....	66	6	13	3	1	1	1
07	Thorax- und Kardio- vaskularchirurgie, Herzchirurgie ....	21	4	2	-	2	-	1
08	Unfallchirurgie .....	104	12	15	6	2	5	9
09	Visceralchirurgie .....	33	4	3	3	2	1	1
10	Kinderchirurgie .....	84	9	10	9	2	1	1
11	Plastische Chirurgie .....	74	9	18	4	1	1	1
12	Frauenheilkunde und Geburtshilfe .....	5 447	547	600	369	221	52	157
13	Hals-Nasen-Ohrenheilkunde/ Phoniatrie und Pädaudiologie .....	1 412	101	149	154	84	17	47
14	dar. Phoniatrie und Pädaudiologie, Audiologie .....	58	5	10	2	1	-	2
15	Haut- und Geschlechtskrankheiten .....	1 983	206	268	145	77	20	52
16	Hygiene und Umweltmedizin, Sozialhygiene .....	211	7	3	56	12	-	-
17	Innere Medizin .....	8 016	694	867	887	401	84	228
	darunter:							
18	Endokrinologie .....	57	5	11	2	1	-	2
19	Gastroenterologie .....	122	13	24	9	5	3	6
20	Hämatologie und internistische Onkologie .....	133	20	24	10	5	3	3
21	Kardiologie, Angiologie .....	299	38	45	22	8	3	10
22	Pneumologie .....	146	11	30	9	11	2	3
23	Nephrologie .....	153	10	29	8	8	7	4
24	Rheumatologie .....	138	14	23	8	8	-	4
25	Internist/ Lungen- und Bronchialheilkunde .....	195	26	18	26	9	6	4
26	Kinderheilkunde .....	5 484	433	645	446	315	68	143
	darunter:							
27	Kinderkardiologie .....	54	8	8	6	1	1	2
28	Neonatologie .....	157	19	29	9	7	7	3
29	Kinder- und Jugend- psychiatrie und -psychotherapie .....	472	63	48	45	16	2	21
30	Laboratoriumsmedizin .....	246	25	36	27	-	2	6
31	Mikrobiologie und Infektionsepidemiologie .....	232	22	22	50	10	1	11
32	Mund-Kiefer-Gesichtschirurgie .....	74	5	8	2	2	1	4
33	Nervenheilkunde (Neurologie und Psychiatrie) .....	2 012	192	192	279	83	28	75
34	Neurochirurgie .....	82	11	11	8	2	-	8
35	Neurologie .....	562	60	79	18	13	7	11
36	Nuklearmedizin .....	160	19	16	18	10	2	3
37	Öffentliches Gesundheitswesen .....	458	76	18	36	16	-	15
38	Orthopädie .....	763	46	94	77	42	9	12
39	dar. Rheumatologie .....	29	2	10	1	5	1	3
40	Pathologische Gebiete .....	283	34	36	44	5	4	13
41	dar. Neuropathologie .....	8	2	-	2	-	-	-
42	Pharmakologie und Toxikologie, Klinische Pharmakologie ..	87	12	4	18	-	-	1
43	dar. Klinische Pharmakologie .....	38	6	2	7	-	-	1
44	Physikalische Gebiete .....	568	75	71	74	36	-	3
45	Psychiatrie, Psychiatrie und Psychotherapie .....	1 584	214	237	77	27	30	51
46	Psychotherapeutische Medizin, Psychotherapie .....	1 350	229	332	88	5	32	61
47	Radiologische Gebiete .....	1 664	179	180	187	58	14	50
	darunter:							
48	Strahlentherapie .....	179	26	24	11	7	3	4
49	Kinderradiologie .....	15	2	1	2	-	-	-
50	Neuroradiologie .....	15	2	8	2	-	-	-
51	Rechtsmedizin .....	37	1	5	4	3	-	1
52	Transfusionsmedizin .....	172	21	12	16	13	2	7
53	Urologie .....	292	17	30	30	12	4	6
54	Sonstige Fachgebiete .....	144	16	13	19	5	2	6
55	Fachärzte/Fachärztinnen zusammen ...	57 065	6 024	6 860	4 886	2 580	619	1 535
56	Praktische Ärzte/Ärztinnen .....	4 561	537	1 088	101	193	6	40
57	Ärzte/Ärztinnen ohne Fachgebiet .....	35 602	4 424	5 699	2 508	662	424	1 293
58	Ärzte/Ärztinnen im Praktikum (AiP) .....	7 262	969	1 198	508	115	74	250
59	Insgesamt ...	104 490	11 954	14 845	8 003	3 550	1 123	3 118

31.12.1998 nach Fachgebieten und Ländern

Geschlecht

en

Hessen	Mecklen- burg- Vorpommern	Nieder- sachsen	Nordrhein- Westfalen	Rheinland- Pfalz	Saarland	Sachsen	Sachsen- Anhalt	Schleswig- Holstein	Thüringen	Lfd. Nr.
860	589	831	1 335	491	90	1 427	783	226	732	01
395	137	407	1 304	263	72	266	178	159	147	02
42	44	51	218	19	4	78	56	21	40	03
170	98	158	449	71	25	241	146	62	118	04
85	54	143	412	59	19	195	90	42	54	05
4	-	11	15	-	-	3	1	4	3	06
-	-	-	6	1	-	2	2	-	1	07
4	-	16	19	2	1	8	1	3	1	08
-	-	3	8	-	2	3	1	1	1	09
3	9	5	9	-	1	16	3	1	6	10
4	-	8	13	2	1	3	3	2	-	11
325	179	453	1 237	214	57	434	249	144	209	12
80	68	71	227	35	14	191	76	21	77	13
2	1	4	9	-	-	11	7	-	4	14
136	62	134	394	64	19	170	95	57	84	15
3	17	2	12	2	1	31	27	1	37	16
478	283	443	1 605	269	99	672	449	167	390	17
1	-	1	6	-	1	19	5	-	3	18
1	-	8	34	-	1	9	7	-	2	19
3	-	10	28	-	-	13	8	1	5	20
5	-	26	60	1	1	27	29	4	20	21
2	-	2	33	-	3	4	15	1	20	22
3	-	23	18	1	2	15	17	1	7	23
8	-	15	15	1	-	15	13	4	10	24
14	12	29	17	7	2	7	6	8	4	25
263	266	304	1 010	157	54	565	390	136	289	26
1	-	6	10	-	-	6	3	-	2	27
-	-	14	37	-	1	14	6	3	8	28
47	4	27	116	12	4	26	17	20	4	29
23	8	9	63	11	3	11	4	7	11	30
9	15	8	25	5	1	24	16	1	12	31
3	1	7	14	4	-	11	3	3	6	32
137	109	118	295	66	15	180	87	61	95	33
5	-	6	21	1	-	5	1	2	1	34
54	9	47	176	22	7	29	9	12	9	35
7	7	18	30	4	2	10	9	4	1	36
27	17	46	96	25	9	23	20	18	17	37
43	41	35	124	18	7	96	57	19	43	38
-	-	1	1	-	-	2	2	-	1	39
18	11	11	54	6	3	13	10	12	9	40
1	-	-	3	-	-	-	-	-	-	41
5	6	3	7	5	-	8	5	-	13	42
3	-	2	5	3	-	4	2	-	3	43
16	26	29	46	23	12	80	35	6	36	44
159	9	99	472	75	17	43	30	37	7	45
130	-	166	217	28	6	12	2	38	4	46
101	59	103	370	54	23	128	53	37	68	47
13	3	18	45	4	6	4	2	6	3	48
-	-	-	6	-	1	1	-	1	1	49
-	-	-	1	-	-	-	2	-	-	50
2	1	2	3	1	-	4	3	4	3	51
8	17	9	17	5	-	19	9	5	12	52
29	11	12	56	11	3	24	18	9	20	53
3	5	12	21	6	1	9	11	3	12	54
3 677	2 165	3 793	10 442	2 033	569	5 032	2 944	1 342	2 564	55
122	92	258	1 081	179	80	275	85	266	158	56
3 399	455	3 037	7 773	1 532	467	1 103	768	1 321	737	57
634	138	668	1 394	282	104	358	196	238	136	58
7 832	2 850	7 756	20 690	4 026	1 220	6 768	3 993	3 167	3 595	59

## 2 Berufstätige Ärzte/Ärztinnen am

## 2.2 Nieder

ins

Lfd. Nr.	Fachgebiet	Deutschland	Baden-Württemberg	Bayern	Berlin	Brandenburg	Bremen	Hamburg
01	Allgemeinmedizin .....	31 314	4 897	5 576	1 169	1 070	197	459
02	Anästhesiologie .....	2 010	262	403	100	27	28	82
03	Arbeitsmedizin .....	211	23	41	13	3	4	21
04	Augenheilkunde .....	5 204	618	790	306	160	62	146
05	Chirurgische Gebiete .....	3 752	417	499	205	123	46	106
	darunter:							
06	Gefäßchirurgie .....	103	11	29	4	1	-	2
07	Thorax- und Kardio- vaskularchirurgie, Herzchirurgie ....	6	-	1	-	-	-	-
08	Unfallchirurgie .....	603	152	112	9	5	16	42
09	Visceralchirurgie .....	8	1	3	-	-	-	1
10	Kinderchirurgie .....	69	8	9	8	4	1	2
11	Plastische Chirurgie .....	120	21	30	5	-	1	8
12	Frauenheilkunde und Geburtshilfe .....	9 647	1 181	1 469	525	258	112	283
13	Hals-Nasen-Ohrenheilkunde/ Phoniatrie und Pädaudiologie .....	3 940	439	598	255	113	45	121
14	dar. Phoniatrie und Pädaudiologie, Audiologie .....	70	3	13	2	2	1	2
15	Haut- und Geschlechtskrankheiten .....	3 403	408	518	217	97	36	101
16	Hygiene und Umweltmedizin, Sozialhygiene .....	34	2	-	4	-	-	-
17	Innere Medizin .....	16 559	2 099	2 486	1 122	370	217	552
	darunter:							
18	Endokrinologie .....	95	19	18	1	2	1	8
19	Gastroenterologie .....	404	57	118	9	-	19	24
20	Hämатologie und internistische Onkologie .....	162	20	47	4	2	3	12
21	Kardiologie, Angiologie .....	852	127	214	19	6	19	43
22	Pneumologie .....	340	42	94	7	9	3	25
23	Nephrologie .....	453	70	92	8	16	16	26
24	Rheumatologie .....	186	21	44	4	1	1	6
25	Internist/ Lungen- und Bronchialheilkunde .....	356	50	31	45	9	11	13
26	Kinderheilkunde .....	6 024	758	859	339	201	67	153
	darunter:							
27	Kinderkardiologie .....	67	20	10	1	1	2	7
28	Neonatalogie .....	42	7	19	1	-	-	-
29	Kinder- und Jugend- psychiatrie und -psychotherapie .....	383	76	45	24	6	4	20
30	Laboratoriumsmedizin .....	445	55	68	22	6	10	16
31	Mikrobiologie und Infektionsepidemiologie .....	130	14	17	6	8	1	6
32	Mund-Kiefer-Gesichtschirurgie .....	687	78	99	31	9	18	28
33	Nervenheilkunde (Neurologie und Psychiatrie) .....	3 241	455	371	301	81	49	110
34	Neurochirurgie .....	136	19	17	9	3	2	4
35	Neurologie .....	516	60	107	14	1	4	12
36	Nuklearmedizin .....	332	48	60	20	12	2	8
37	Öffentliches Gesundheitswesen .....	20	-	4	2	-	-	4
38	Orthopädie .....	4 917	635	887	280	97	64	160
39	dar. Rheumatologie .....	241	46	94	4	-	3	18
40	Pathologische Gebiete .....	426	51	50	29	17	5	17
41	dar. Neuropathologie .....	3	-	1	-	-	-	-
42	Pharmakologie und Toxikologie, Klinische Pharmakologie ..	14	-	3	2	1	-	-
43	dar. Klinische Pharmakologie .....	4	-	1	1	-	-	-
44	Physikalische Gebiete .....	252	30	56	32	10	1	4
45	Psychiatrie, Psychiatrie und Psychotherapie .....	1 179	179	224	88	6	25	46
46	Psychotherapeutische Medizin, Psychotherapie .....	2 146	401	607	137	5	57	98
47	Radiologische Gebiete .....	2 235	235	337	169	60	31	91
	darunter:							
48	Strahlentherapie .....	64	1	13	6	1	4	2
49	Kinderradiologie .....	7	-	1	-	-	-	-
50	Neuroradiologie .....	36	5	12	2	-	-	1
51	Rechtsmedizin .....	8	1	-	-	1	-	1
52	Transfusionsmedizin .....	12	2	1	-	1	-	2
53	Urologie .....	2 521	282	382	144	58	37	77
54	Sonstige Fachgebiete .....	47	3	11	4	2	1	3
55	Fachärzte/Fachärztinnen zusammen ...	102 101	13 778	16 616	5 614	2 815	1 136	2 744
56	Praktische Ärzte/Ärztinnen .....	7 193	517	1 237	165	336	3	47
57	Ärzte/Ärztinnen ohne Fachgebiet .....	7 506	875	1 442	611	5	94	382
58	Ärzte/Ärztinnen im Praktikum (AIP) .....	-	-	-	-	-	-	-
59	Insgesamt ...	116 800	15 170	19 295	6 390	3 156	1 233	3 173

31.12.1998 nach Fachgebieten und Ländern

gelassen tätig

gesamt

Hessen	Mecklen- burg- Vorpommern	Nieder- sachsen	Nordrhein- Westfalen	Rheinland- Pfalz	Saarland	Sachsen	Sachsen- Anhalt	Schleswig- Holstein	Thüringen	Lfd. Nr.
2 528	891	3 157	4 086	1 692	388	1 994	1 160	930	1 120	01
195	25	175	417	68	32	65	31	69	31	02
11	-	29	24	3	2	2	24	7	4	03
388	113	459	1 090	240	65	271	172	179	145	04
281	106	360	771	190	49	231	139	115	114	05
7	-	24	13	-	1	5	4	2	-	06
-	-	1	1	-	-	2	1	-	-	07
32	-	118	62	4	9	21	14	2	5	08
-	-	1	2	-	-	-	-	-	-	09
-	11	2	9	-	-	10	2	1	2	10
10	-	10	24	3	1	2	4	-	1	11
707	192	858	2 173	438	130	470	265	330	256	12
271	88	334	879	158	54	227	121	125	112	13
3	-	11	4	-	-	14	7	-	8	14
247	70	277	729	156	41	184	111	115	96	15
-	-	5	1	-	-	3	17	-	2	16
1 229	269	1 308	3 903	770	240	657	395	540	402	17
5	-	4	10	1	-	19	4	1	2	18
23	-	66	45	3	3	22	5	1	9	19
7	-	22	24	-	1	9	7	-	4	20
34	-	112	124	5	14	63	34	3	35	21
10	-	5	90	8	7	1	14	4	21	22
18	-	80	45	3	9	30	19	3	18	23
9	-	28	22	3	2	18	15	1	11	24
23	8	69	44	15	5	6	8	15	4	25
417	150	469	1 227	265	68	409	255	191	196	26
2	-	10	4	-	-	7	2	-	1	27
-	-	5	5	-	-	3	2	-	-	28
40	3	31	75	13	5	9	8	20	4	29
49	7	24	113	25	4	10	2	26	8	30
12	3	16	17	3	1	11	8	1	6	31
45	11	68	170	32	6	31	13	25	23	32
266	82	244	582	145	49	194	78	141	93	33
16	4	16	25	6	2	-	6	7	-	34
54	-	37	170	23	10	9	5	10	-	35
22	11	38	65	10	7	6	9	5	9	36
2	-	7	-	-	-	-	1	-	-	37
361	81	371	1 102	216	75	215	111	169	93	38
19	-	26	15	-	3	5	6	-	2	39
28	10	27	101	19	5	23	17	10	17	40
-	-	-	1	-	-	-	1	-	-	41
3	-	1	-	1	-	2	1	-	-	42
1	-	-	-	-	-	1	-	-	-	43
9	2	23	29	7	2	13	27	1	6	44
145	3	85	269	54	11	14	5	21	4	45
161	3	243	307	54	7	7	6	48	5	46
175	37	170	516	111	27	97	50	74	55	47
2	-	10	15	1	-	2	2	4	1	48
-	-	3	1	-	-	1	-	1	-	49
3	-	2	6	-	-	1	3	-	1	50
-	-	1	1	-	-	1	1	-	1	51
1	-	-	1	-	-	4	-	-	-	52
186	50	222	590	120	35	121	74	82	61	53
2	-	5	3	4	-	2	4	-	3	54
7 874	2 219	9 129	19 480	4 838	1 320	5 288	3 124	3 256	2 870	55
200	191	394	2 120	454	78	492	111	558	290	56
919	-	660	1 990	212	104	26	22	146	18	57
-	-	-	-	-	-	-	-	-	-	58
8 993	2 410	10 183	23 590	5 504	1 502	5 806	3 257	3 960	3 178	59

3 Berufstätige Ärzte/Ärztinnen am 31.12.1998 nach Fachgebieten, Art der Tätigkeit und Geschlecht

Insgesamt

Fachgebiet Land	Ins- gesamt	Davon					
		ambulant zusammen	davon		im Kranken- haus zusammen	haupt- amtlich bei Behörden oder öffentlich- rechtlichen Körper- schaften	in sonstiger ärztlicher Tätigkeit
			nieder- gelassen	angestellt und Praxis- assistenten			
Allgemeinmedizin .....	35 599	32 090	31 314	776	1 011	1 203	1 295
Anästhesiologie .....	13 779	2 131	2 010	121	11 059	190	359
Arbeitsmedizin .....	2 614	225	211	14	186	534	1 669
Augenheilkunde .....	6 305	5 308	5 204	104	857	29	111
Chirurgische Gebiete .....	16 058	3 868	3 752	116	11 312	430	448
darunter:							
Gefäßchirurgie .....	712	106	103	3	594	7	5
Thorax- und Kardio- vaskularchirurgie, Herzchirurgie ....	446	7	6	1	424	10	5
Unfallchirurgie .....	2 837	617	603	14	2 118	47	55
Visceralchirurgie .....	809	8	8	-	794	4	3
Kinderchirurgie .....	377	69	69	-	298	4	6
Plastische Chirurgie .....	372	122	120	2	240	4	6
Frauenheilkunde und Geburtshilfe .....	14 327	9 799	9 647	152	4 179	82	267
Hals-Nasen-Ohrenheilkunde/ Phoniatric und Pädaudiologie .....	5 172	4 003	3 940	63	1 002	68	99
dar. Phoniatric und Pädaudiologie, Audiologie .....	166	70	70	-	88	6	2
Haut- und Geschlechtskrankheiten .....	4 429	3 521	3 403	118	705	72	131
Hygiene und Umweltmedizin, Sozialhygiene .....	411	37	34	3	94	181	99
Innere Medizin .....	34 014	16 890	16 559	331	14 826	1 074	1 224
darunter:							
Endokrinologie .....	282	95	95	-	172	3	12
Gastroenterologie .....	1 334	406	404	2	890	18	20
Hämatologie und internistische Onkologie .....	701	164	162	2	516	5	16
Kardiologie, Angiologie .....	2 406	867	852	15	1 474	22	43
Pneumologie .....	752	344	340	4	352	34	22
Nephrologie .....	963	464	453	11	466	10	23
Rheumatologie .....	489	189	186	3	277	12	11
Internist/ Lungen- und Bronchialheilkunde .....	639	358	356	2	181	61	39
Kinderheilkunde .....	11 044	6 191	6 024	167	3 815	574	464
darunter:							
Kinderkardiologie .....	228	68	67	1	151	5	4
Neonatalogie .....	604	42	42	-	557	3	2
Kinder- und Jugend- psychiatrie und -psychotherapie .....	910	392	383	9	448	47	23
Laboratoriumsmedizin .....	924	479	445	34	335	36	74
Mikrobiologie und Infektionsepidemiologie .....	587	143	130	13	268	82	94
Mund-Kiefer-Gesichtschirurgie .....	1 052	702	687	15	322	9	19
Nervenheilkunde (Neurologie und Psychiatrie) .....	5 753	3 264	3 241	23	2 003	274	212
Neurochirurgie .....	867	139	136	3	708	8	12
Neurologie .....	1 981	536	516	20	1 333	30	62
Nuklearmedizin .....	724	348	332	16	352	6	18
Öffentliches Gesundheitswesen .....	1 072	22	20	2	33	922	95
Orthopädie .....	7 055	4 976	4 917	59	1 792	125	162
dar. Rheumatologie .....	431	241	241	-	185	-	5
Pathologische Gebiete .....	1 314	450	426	24	717	43	104
dar. Neuropathologie .....	66	3	3	-	45	7	11
Pharmakologie und Toxikologie, Klinische Pharmakologie ..	492	14	14	-	180	66	232
dar. Klinische Pharmakologie .....	182	4	4	-	62	22	94
Physikalische Gebiete .....	1 544	266	252	14	1 062	101	115
Psychiatrie, Psychiatrie und Psychotherapie .....	3 760	1 206	1 179	27	2 239	174	141
Psychotherapeutische Medizin, Psychotherapie .....	2 872	2 149	2 146	3	680	13	30
Radiologische Gebiete .....	6 182	2 382	2 235	147	3 525	104	171
darunter:							
Strahlentherapie .....	546	68	64	4	464	3	11
Kinderradiologie .....	70	7	7	-	61	1	1
Neuroradiologie .....	134	36	36	-	93	4	1
Rechtsmedizin .....	220	9	8	1	101	45	65
Transfusionsmedizin .....	381	15	12	3	245	16	105
Urologie .....	4 186	2 551	2 521	30	1 524	43	68
Sonstige Fachgebiete .....	433	53	47	6	240	61	79
Fachärzte/Fachärztinnen zusammen ...	186 680	104 517	102 101	2 416	67 374	6 703	8 086
Praktische Ärzte/Ärztinnen .....	9 227	7 659	7 193	466	893	145	530
Ärzte/Ärztinnen ohne Fachgebiet .....	75 209	11 769	7 506	4 263	52 903	3 475	7 062
Ärzte/Ärztinnen im Praktikum (AiP) .....	15 916	676	-	676	14 670	133	437
Insgesamt ...	287 032	124 621	116 800	7 821	135 840	10 456	16 115

Quelle: Bundesärztekammer

noch 3 Berufstätige Ärzte/Ärztinnen am 31.12.1998 nach Fachgebieten, Art der Tätigkeit und Geschlecht

Männer

Fachgebiet Land	Ins- gesamt	Davon					
		ambulant zusammen	davon		im Kranken- haus zusammen	haupt- amtlich bei Behörden oder öffentlich- rechtlichen Körper- schaften	in sonstiger ärztlicher Tätigkeit
			nieder- gelassen	angestellt und Praxis- assistenten			
Allgemeinmedizin .....	23 465	21 570	21 288	282	544	676	675
Anästhesiologie .....	8 195	1 110	1 066	44	6 835	86	164
Arbeitsmedizin .....	1 596	162	157	5	111	296	1 027
Augenheilkunde .....	3 777	3 158	3 122	36	558	20	41
Chirurgische Gebiete .....	14 247	3 454	3 384	70	10 106	335	352
darunter:							
Gefäßchirurgie .....	646	96	95	1	540	7	3
Thorax- und Kardio- vaskularchirurgie, Herzchirurgie ....	425	7	6	1	404	10	4
Unfallchirurgie .....	2 733	596	584	12	2 043	42	52
Visceralchirurgie .....	776	7	7	-	762	4	3
Kinderchirurgie .....	293	54	54	-	235	2	2
Plastische Chirurgie .....	298	93	92	1	196	3	6
Frauenheilkunde und Geburtshilfe .....	8 880	6 006	5 982	24	2 700	45	129
Hals-Nasen-Ohrenheilkunde/ Phoniatrie und Pädaudiologie .....	3 760	2 939	2 913	26	723	44	54
dar. Phoniatrie und Pädaudiologie, Audiologie .....	108	43	43	-	60	3	2
Haut- und Geschlechtskrankheiten .....	2 446	1 906	1 868	38	453	36	51
Hygiene und Umweltmedizin, Sozialhygiene .....	200	23	22	1	56	69	52
Innere Medizin .....	25 998	13 371	13 231	140	11 268	594	765
darunter:							
Endokrinologie .....	225	78	78	-	137	2	8
Gastroenterologie .....	1 212	376	374	2	804	15	17
Hämатologie und internistische Onkologie .....	568	136	136	-	419	3	10
Kardiologie, Angiologie .....	2 107	761	752	9	1 300	13	33
Pneumologie .....	606	293	291	2	274	21	18
Nephrologie .....	810	397	387	10	365	7	21
Rheumatologie .....	351	132	132	-	204	6	9
Internist/ Lungen- und Bronchialheilkunde .....	444	266	265	1	131	22	25
Kinderheilkunde .....	5 560	3 139	3 111	28	2 200	115	106
darunter:							
Kinderkardiologie .....	174	46	45	1	123	2	3
Neonatologie .....	447	32	32	-	412	2	1
Kinder- und Jugend- psychiatrie und -psychotherapie .....	438	156	154	2	252	17	13
Laboratoriumsmedizin .....	678	350	331	19	252	24	52
Mikrobiologie und Infektionsepidemiologie .....	355	89	85	4	175	39	52
Mund-Kiefer-Gesichtschirurgie .....	978	654	642	12	297	8	19
Nervenheilkunde (Neurologie und Psychiatrie) .....	3 741	2 143	2 141	2	1 346	137	115
Neurochirurgie .....	785	135	134	1	631	8	11
Neurologie .....	1 399	376	372	4	982	13	28
Nuklearmedizin .....	564	265	258	7	278	6	15
Öffentliches Gesundheitswesen .....	614	13	13	-	23	525	53
Orthopädie .....	6 292	4 493	4 456	37	1 589	80	130
dar. Rheumatologie .....	402	224	224	-	173	-	5
Pathologische Gebiete .....	1 031	370	357	13	552	34	75
dar. Neuropathologie .....	58	3	3	-	39	7	9
Pharmakologie und Toxikologie, Klinische Pharmakologie ..	405	10	10	-	157	47	191
dar. Klinische Pharmakologie .....	144	4	4	-	52	13	75
Physikalische Gebiete .....	976	163	157	6	695	50	68
Psychiatrie, Psychiatrie und Psychotherapie .....	2 176	631	620	11	1 359	108	78
Psychotherapeutische Medizin, Psychotherapie .....	1 522	1 021	1 020	1	475	9	17
Radiologische Gebiete .....	4 518	1 844	1 770	74	2 495	66	113
darunter:							
Strahlentherapie .....	367	49	48	1	311	2	5
Kinderradiologie .....	55	5	5	-	49	-	1
Neuroradiologie .....	119	32	32	-	82	4	1
Rechtsmedizin .....	183	7	6	1	85	36	55
Transfusionsmedizin .....	209	7	7	-	142	9	51
Urologie .....	3 894	2 412	2 389	23	1 390	35	57
Sonstige Fachgebiete .....	289	19	18	1	175	37	58
Fachärzte/Fachärztinnen zusammen ...	129 615	72 262	71 349	913	49 035	3 626	4 692
Praktische Ärzte/Ärztinnen .....	4 666	4 008	3 910	98	422	65	171
Ärzte/Ärztinnen ohne Fachgebiet .....	39 607	5 121	3 656	1 465	29 797	1 599	3 090
Ärzte/Ärztinnen im Praktikum (AiP) .....	8 654	251	-	251	8 059	94	250
Insgesamt ...	182 542	81 642	78 915	2 727	87 313	5 384	8 203

noch 3 Berufstätige Ärzte/Ärztinnen am 31.12.1998 nach Fachgebieten, Art der Tätigkeit und Geschlecht

Frauen

Fachgebiet Land	Ins- gesamt	Davon					in sonstiger ärztlicher Tätigkeit
		ambulant zusammen	davon		im Kranken- haus zusammen	haupt- amtlich bei Behörden oder öffentlich- rechtlichen Körper- schaften	
			nieder- gelassen	angestellt und Praxis- assistenten			
Allgemeinmedizin .....	12 134	10 520	10 026	494	467	527	620
Anästhesiologie .....	5 584	1 021	944	77	4 264	104	195
Arbeitsmedizin .....	1 018	63	54	9	75	238	642
Augenheilkunde .....	2 528	2 150	2 082	68	299	9	70
Chirurgische Gebiete .....	1 811	414	368	46	1 206	95	96
darunter:							
Gefäßchirurgie .....	66	10	8	2	54	-	2
Thorax- und Kardio- vaskularchirurgie, Herzchirurgie ....	21	-	-	-	20	-	1
Unfallchirurgie .....	104	21	19	2	75	5	3
Visceralchirurgie .....	33	1	1	-	32	-	-
Kinderchirurgie .....	84	15	15	-	63	2	4
Plastische Chirurgie .....	74	29	28	1	44	1	-
Frauenheilkunde und Geburtshilfe .....	5 447	3 793	3 665	128	1 479	37	138
Hals-Nasen-Ohrenheilkunde/ Phoniatrische und Pädaudiologie .....	1 412	1 064	1 027	37	279	24	45
dar. Phoniatrie und Pädaudiologie, Audiologie .....	58	27	27	-	28	3	-
Haut- und Geschlechtskrankheiten .....	1 983	1 615	1 535	80	252	36	80
Hygiene und Umweltmedizin, Sozialhygiene .....	211	14	12	2	38	112	47
Innere Medizin .....	8 016	3 519	3 328	191	3 558	480	459
darunter:							
Endokrinologie .....	57	17	17	-	35	1	4
Gastroenterologie .....	122	30	30	-	86	3	3
Hämатologie und internistische Onkologie .....	133	28	26	2	97	2	6
Kardiologie, Angiologie .....	299	106	100	6	174	9	10
Pneumologie .....	146	51	49	2	78	13	4
Nephrologie .....	153	67	66	1	81	3	2
Rheumatologie .....	138	57	54	3	73	6	2
Internist/ Lungen- und Bronchialheilkunde .....	195	92	91	1	50	39	14
Kinderheilkunde .....	5 484	3 052	2 913	139	1 615	459	358
darunter:							
Kinderkardiologie .....	54	22	22	-	28	3	1
Neonatalogie .....	157	10	10	-	145	1	1
Kinder- und Jugend- psychiatrie und -psychotherapie .....	472	236	229	7	196	30	10
Laboratoriumsmedizin .....	246	129	114	15	83	12	22
Mikrobiologie und Infektionsepidemiologie .....	232	54	45	9	93	43	42
Mund-Kiefer-Gesichtschirurgie .....	74	48	45	3	25	1	-
Nervenheilkunde (Neurologie und Psychiatrie) .....	2 012	1 121	1 100	21	657	137	97
Neurochirurgie .....	82	4	2	2	77	-	1
Neurologie .....	562	160	144	16	351	17	34
Nuklearmedizin .....	160	83	74	9	74	-	3
Öffentliches Gesundheitswesen .....	458	9	7	2	10	397	42
Orthopädie .....	753	483	461	22	203	45	32
dar. Rheumatologie .....	29	17	17	-	12	-	-
Pathologische Gebiete .....	283	80	69	11	165	9	29
dar. Neuropathologie .....	8	-	-	-	6	-	2
Pharmakologie und Toxikologie, Klinische Pharmakologie ..	87	4	4	-	23	19	41
dar. Klinische Pharmakologie .....	38	-	-	-	10	9	19
Physikalische Gebiete .....	568	103	95	8	367	51	47
Psychiatrie, Psychiatrie und Psychotherapie .....	1 584	575	559	16	880	66	63
Psychotherapeutische Medizin, Psychotherapie .....	1 350	1 128	1 126	2	205	4	13
Radiologische Gebiete .....	1 664	538	465	73	1 030	38	58
darunter:							
Strahlentherapie .....	179	19	16	3	153	1	6
Kinderradiologie .....	15	2	2	-	12	1	-
Neuroradiologie .....	15	4	4	-	11	-	-
Rechtsmedizin .....	37	2	2	-	16	9	10
Transfusionsmedizin .....	172	8	5	3	103	7	54
Urologie .....	292	139	132	7	134	8	11
Sonstige Fachgebiete .....	144	34	29	5	65	24	21
Fachärzte/Fachärztinnen zusammen ...	57 065	32 255	30 752	1 503	18 339	3 077	3 394
Praktische Ärzte/Ärztinnen .....	4 561	3 651	3 283	368	471	80	359
Ärzte/Ärztinnen ohne Fachgebiet .....	35 602	6 648	3 850	2 798	23 106	1 876	3 972
Ärzte/Ärztinnen im Praktikum (AiP) .....	7 262	425	-	425	6 611	39	187
Insgesamt ...	104 490	42 979	37 885	5 094	48 527	5 072	7 912



4 Berufstätige Ärzte/Ärztinnen am 31.12.1998 nach Fachgebieten, Geschlecht und Altersgruppen

Insgesamt

Fachgebiet	Insgesamt Anzahl	Davon im Alter von ... bis unter ... Jahren					
		unter 35	35 - 40	40 - 50	50 - 60	60 - 66	66 und mehr
		%					
Allgemeinmedizin .....	35 599	3.0	11.0	40.3	34.8	6.9	4.1
Anästhesiologie .....	13 779	6.1	24.1	41.8	23.0	4.6	0.3
Arbeitsmedizin .....	2 614	2.3	11.6	38.2	36.6	8.0	3.3
Augenheilkunde .....	6 305	7.9	17.6	32.6	30.3	8.3	3.3
Chirurgische Gebiete .....	16 058	2.8	18.1	39.7	29.6	8.1	1.7
darunter:							
Gefäßchirurgie .....	712	0.8	14.6	47.3	31.0	5.6	0.6
Thorax- und Kardio- vaskularchirurgie, Herzchirurgie ....	446	2.7	21.5	44.6	26.5	4.7	-
Unfallchirurgie .....	2 837	0.5	12.1	42.7	35.8	7.8	1.1
Visceralchirurgie .....	809	-	7.8	47.5	36.2	8.3	0.2
Kinderchirurgie .....	377	1.1	17.2	43.0	28.6	8.5	1.6
Plastische Chirurgie .....	372	1.3	11.8	49.5	29.0	6.2	2.2
Frauenheilkunde und Geburtshilfe .....	14 327	4.2	16.5	34.7	33.6	8.8	2.2
Hals-Nasen-Ohrenheilkunde/ Phoniatry und Pädaudiologie .....	5 172	7.9	19.0	32.4	28.8	8.8	2.9
dar. Phoniatry und Pädaudiologie, Audiologie .....	166	-	15.1	33.1	33.7	16.3	1.8
Haut- und Geschlechtskrankheiten .....	4 429	7.2	19.3	34.1	28.5	7.7	3.1
Hygiene und Umweltmedizin, Sozialhygiene .....	411	1.5	7.1	25.1	48.9	15.6	1.9
Innere Medizin .....	34 014	2.9	18.2	34.8	31.6	9.1	3.3
darunter:							
Endokrinologie .....	282	0.4	13.1	35.1	36.2	13.1	2.1
Gastroenterologie .....	1 334	0.4	13.3	39.4	35.6	9.7	1.6
Hämatologie und internistische Onkologie .....	701	0.7	19.8	43.4	28.1	6.7	1.3
Kardiologie, Angiologie .....	2 406	0.6	19.0	43.4	29.4	6.1	1.5
Pneumologie .....	752	1.2	17.8	44.3	29.8	5.2	1.7
Nephrologie .....	963	0.9	18.0	38.7	33.9	7.6	0.9
Rheumatologie .....	489	0.4	17.4	38.4	30.3	9.6	3.9
Internist/ Lungen- und Bronchialheilkunde .....	639	0.3	8.6	41.5	35.5	8.5	5.6
Kinderheilkunde .....	11 044	3.4	17.1	34.6	34.0	8.8	2.2
darunter:							
Kinderkardiologie .....	228	1.3	15.8	38.2	33.8	9.2	1.8
Neonatologie .....	604	1.5	22.4	49.2	22.4	4.6	-
Kinder- und Jugend- psychiatrie und -psychotherapie .....	910	4.1	16.6	40.5	29.9	7.4	1.5
Laboratoriumsmedizin .....	924	1.9	16.0	30.0	36.7	10.8	4.5
Mikrobiologie und Infektionsepidemiologie .....	587	2.9	20.6	33.6	30.3	9.9	2.7
Mund-Kiefer-Gesichtschirurgie .....	1 052	3.2	24.9	38.9	25.4	4.8	2.8
Nervenheilkunde (Neurologie und Psychiatrie) .....	5 753	0.3	7.3	36.4	40.9	10.0	5.1
Neurochirurgie .....	867	3.7	25.1	41.1	23.4	5.2	1.5
Neurologie .....	1 961	12.3	35.6	33.0	13.4	3.3	2.4
Nuklearmedizin .....	724	5.9	21.7	31.2	31.5	7.9	1.8
Öffentliches Gesundheitswesen .....	1 072	0.3	4.5	44.3	40.3	8.4	2.2
Orthopädie .....	7 055	4.0	19.2	38.5	29.4	6.6	2.2
dar. Rheumatologie .....	431	2.3	13.7	36.0	35.0	10.0	3.0
Pathologische Gebiete .....	1 314	1.7	16.4	33.3	33.7	11.9	2.9
dar. Neuropathologie .....	66	4.5	25.8	16.7	31.8	13.6	7.6
Pharmakologie und Toxikologie, Klinische Pharmakologie ..	492	2.4	12.6	33.3	36.4	11.0	4.3
dar. Klinische Pharmakologie .....	182	2.7	11.0	37.9	38.5	8.2	1.6
Physikalische Gebiete .....	1 544	2.1	15.8	42.6	32.2	6.7	0.6
Psychiatrie, Psychiatrie und Psychotherapie .....	3 760	6.1	28.8	44.5	17.3	2.3	0.9
Psychotherapeutische Medizin, Psychotherapie .....	2 872	0.5	7.4	45.6	37.4	5.9	3.1
Radiologische Gebiete .....	6 182	3.8	20.5	37.5	29.3	7.0	1.9
darunter:							
Strahlentherapie .....	546	6.0	26.2	37.0	25.1	5.3	0.4
Kinderradiologie .....	70	-	8.6	28.6	42.9	20.0	-
Neuroradiologie .....	134	0.7	14.9	31.3	40.3	9.7	3.0
Rechtsmedizin .....	220	3.6	13.2	33.6	33.6	10.5	5.5
Transfusionsmedizin .....	381	4.2	22.6	36.2	28.3	7.3	1.3
Urologie .....	4 186	4.2	18.9	35.4	32.0	8.0	1.5
Sonstige Fachgebiete .....	433	2.8	19.9	35.8	29.8	11.3	0.5
Fachärzte/Fachärztinnen zusammen ...	186 680	3.8	16.9	37.4	31.4	7.7	2.7
Praktische Ärzte/Ärztinnen .....	9 227	7.6	26.8	38.7	19.7	4.9	2.2
Ärzte/Ärztinnen ohne Fachgebiet .....	75 209	49.8	23.0	17.1	7.4	1.8	1.0
Ärzte/Ärztinnen im Praktikum (A1P) .....	15 916	93.3	5.4	1.2	0.1	-	-
Insgesamt ...	287 032	20.9	18.2	30.1	23.0	5.6	2.1

noch 4 Berufstätige Ärzte/Ärztinnen am 31.12.1998 nach Fachgebieten, Geschlecht und Altersgruppen

Männer

Fachgebiet	Insgesamt Anzahl	Davon im Alter von ... bis unter ... Jahren					
		unter 35	35 - 40	40 - 50	50 - 60	60 - 65	65 und mehr
		%					
Allgemeinmedizin .....	23 465	2.4	9.4	41.2	35.2	7.0	4.7
Anästhesiologie .....	8 195	4.7	24.4	43.8	22.0	4.7	0.4
Arbeitsmedizin .....	1 596	1.5	9.6	39.8	35.4	9.1	4.6
Augenheilkunde .....	3 777	6.5	16.8	32.3	31.6	8.8	3.9
Chirurgische Gebiete .....	14 247	2.4	17.1	39.0	31.2	8.5	1.8
darunter:							
Gefäßchirurgie .....	646	0.8	13.9	46.3	32.8	5.6	0.6
Thorax- und Kardio- vaskularchirurgie, Herzchirurgie ....	425	2.8	20.5	44.5	27.3	4.9	-
Unfallchirurgie .....	2 733	0.5	11.6	42.3	36.6	7.9	1.1
Visceralchirurgie .....	776	-	7.5	46.6	37.2	8.4	0.3
Kinderchirurgie .....	293	0.7	15.4	40.6	31.7	9.6	2.0
Plastische Chirurgie .....	298	1.3	9.1	51.3	29.2	6.4	2.7
Frauenheilkunde und Geburtshilfe .....	8 880	2.0	11.0	29.7	42.4	12.0	3.0
Hals-Nasen-Ohrenheilkunde/ Phoniatrie und Pädaudiologie .....	3 760	6.3	17.7	31.9	30.2	10.2	3.8
dar. Phoniatrie und Pädaudiologie, Audiologie .....	108	-	13.0	27.8	36.1	20.4	2.8
Haut- und Geschlechtskrankheiten .....	2 446	5.8	19.2	36.1	27.1	7.7	4.0
Hygiene und Umweltmedizin, Sozialhygiene .....	200	1.0	6.5	22.5	43.5	23.0	3.5
Innere Medizin .....	25 998	2.2	17.1	34.1	33.4	9.7	3.6
darunter:							
Endokrinologie .....	225	-	9.8	32.9	39.6	15.1	2.7
Gastroenterologie .....	1 212	0.2	13.1	38.4	37.0	9.7	1.6
HämATOlogie und internistische Onkologie .....	568	0.5	17.1	45.6	28.7	6.7	1.4
Kardiologie, Angiologie .....	2 107	0.4	18.1	43.1	30.6	6.2	1.6
Pneumologie .....	606	0.8	16.0	46.2	30.2	5.0	1.8
Nephrologie .....	810	0.6	17.4	36.2	35.9	8.9	1.0
Rheumatologie .....	351	0.6	16.5	38.5	30.8	9.1	4.6
Internist/ Lungen- und Bronchialheilkunde .....	444	0.2	8.1	43.2	33.3	9.0	6.1
Kinderheilkunde .....	5 560	2.6	16.2	34.6	34.1	10.2	2.3
darunter:							
Kinderkardiologie .....	174	1.1	13.8	39.1	33.9	9.8	2.3
Neonatologie .....	447	1.1	17.4	52.8	23.5	5.1	-
Kinder- und Jugend- psychiatrie und -psychotherapie .....	438	2.5	16.2	40.9	30.4	8.2	1.8
Laboratoriumsmedizin .....	678	1.2	14.7	29.9	36.6	12.2	5.3
Mikrobiologie und Infektionsepidemiologie .....	355	2.5	19.2	38.0	25.1	11.3	3.9
Mund-Kiefer-Gesichtschirurgie .....	978	3.2	24.7	39.0	25.4	4.9	2.9
Nervenheilkunde (Neurologie und Psychiatrie) .....	3 741	0.2	5.2	36.0	41.8	11.0	5.7
Neurochirurgie .....	785	3.2	24.1	40.5	25.0	5.6	1.7
Neurologie .....	1 399	9.8	34.7	35.2	14.3	3.3	2.7
Nuklearmedizin .....	564	5.5	20.9	28.7	33.2	9.4	2.3
Öffentliches Gesundheitswesen .....	614	0.2	4.1	50.2	35.2	8.1	2.3
Orthopädie .....	6 292	3.5	18.8	37.9	30.6	6.9	2.3
dar. Rheumatologie .....	402	2.0	13.4	34.8	36.3	10.2	3.2
Pathologische Gebiete dar. Neuropathologie .....	1 031	1.2	14.4	31.8	35.6	13.8	3.3
Pharmakologie und Toxikologie, Klinische Pharmakologie ..	405	2.0	12.3	32.3	37.0	11.6	4.7
dar. Klinische Pharmakologie .....	144	2.1	10.4	38.2	36.8	10.4	2.1
Physikalische Gebiete .....	976	1.5	13.4	42.5	33.6	8.0	0.9
Psychiatrie, Psychiatrie und Psychotherapie .....	2 176	4.2	27.2	45.9	18.9	2.8	1.1
Psychotherapeutische Medizin, Psychotherapie .....	1 522	0.3	5.9	44.1	39.8	6.4	3.5
Radiologische Gebiete .....	4 518	3.1	19.2	35.8	31.3	8.3	2.3
darunter:							
Strahlentherapie .....	367	4.4	22.3	36.8	30.0	6.3	0.3
Kinderradiologie .....	55	-	3.6	23.6	47.3	25.5	-
Neuroradiologie .....	119	0.8	14.3	32.8	40.3	9.2	2.5
Rechtsmedizin .....	183	1.6	12.0	33.9	36.1	10.4	6.0
Transfusionsmedizin .....	209	2.9	25.4	34.4	25.4	10.0	1.9
Urologie .....	3 894	3.7	17.9	34.6	33.7	8.4	1.5
Sonstige Fachgebiete .....	289	1.7	18.3	30.8	32.5	15.9	0.7
Fachärzte/Fachärztinnen zusammen ...	129 615	2.9	15.7	37.1	32.8	8.5	3.1
Praktische Ärzte/Ärztinnen .....	4 666	5.6	23.4	37.5	24.1	6.5	2.9
Ärzte/Ärztinnen ohne Fachgebiet .....	39 607	50.8	24.7	15.6	6.4	1.5	1.0
Ärzte/Ärztinnen im Praktikum (AiP) .....	8 654	93.8	5.1	1.0	0.1	-	-
Insgesamt ...	182 542	17.7	17.3	30.7	25.3	6.5	2.5

Quelle: Bundesärztekammer

noch 4 Berufstätige Ärzte/Ärztinnen am 31.12.1998 nach Fachgebieten, Geschlecht und Altersgruppen

Frauen

Fachgebiet	Insgesamt Anzahl	Davon im Alter von ... bis unter ... Jahren					
		unter 35	35 - 40	40 - 50	50 - 60	60 - 66	66 und mehr
		%					
Allgemeinmedizin .....	12 134	4.1	14.1	38.5	33.8	6.6	2.8
Anästhesiologie .....	5 584	8.2	23.7	38.8	24.6	4.5	0.2
Arbeitsmedizin .....	1 018	3.6	14.7	35.8	38.4	6.2	1.3
Augenheilkunde .....	2 528	10.2	18.7	33.0	28.2	7.4	2.5
Chirurgische Gebiete .....	1 811	6.4	26.6	44.9	17.1	4.5	0.6
darunter:							
Gefäßchirurgie .....	66	1.5	21.2	57.6	13.6	6.1	-
Thorax- und Kardio- vaskularchirurgie, Herzchirurgie ....	21	-	42.9	47.6	9.5	-	-
Unfallchirurgie .....	104	-	26.0	52.9	16.3	3.8	1.0
Visceralchirurgie .....	33	-	15.2	66.7	12.1	6.1	-
Kinderchirurgie .....	84	2.4	23.8	51.2	17.9	4.8	-
Plastische Chirurgie .....	74	1.4	23.0	41.9	28.4	5.4	-
Frauenheilkunde und Geburtshilfe .....	5 447	7.7	25.6	42.9	19.2	3.6	0.9
Hals-Nasen-Ohrenheilkunde/ Phoniatrie und Pädaudiologie .....	1 412	12.3	22.6	33.9	25.1	5.3	0.7
dar. Phoniatrie und Pädaudiologie, Audiologie .....	58	-	19.0	43.1	29.3	8.6	-
Haut- und Geschlechtskrankheiten .....	1 983	8.9	19.5	31.7	30.3	7.7	1.9
Hygiene und Umweltmedizin, Sozialhygiene .....	211	1.9	7.6	27.5	54.0	8.5	0.5
Innere Medizin .....	8 016	5.5	22.0	37.2	25.9	7.1	2.3
darunter:							
Endokrinologie .....	57	1.8	26.3	43.9	22.8	5.3	-
Gastroenterologie .....	122	1.6	14.8	49.2	22.1	9.8	2.5
Hämatologie und internistische Onkologie .....	133	1.5	31.6	33.8	25.6	6.8	0.8
Kardiologie, Angiologie .....	299	1.7	25.4	45.2	21.4	5.4	1.0
Pneumologie .....	146	2.7	25.3	36.3	28.1	6.2	1.4
Nephrologie .....	153	2.6	20.9	52.3	22.9	0.7	0.7
Rheumatologie .....	138	-	19.6	38.4	29.0	10.9	2.2
Internist/ Lungen- und Bronchialheilkunde .....	195	0.5	9.7	37.4	40.5	7.2	4.6
Kinderheilkunde .....	5 484	4.1	18.0	34.6	33.9	7.4	2.1
darunter:							
Kinderkardiologie .....	54	1.9	22.2	35.2	33.3	7.4	-
Neonatalogie .....	157	2.5	36.3	38.9	19.1	3.2	-
Kinder- und Jugend- psychiatrie und -psychotherapie .....	472	5.5	16.9	40.3	29.4	6.6	1.3
Laboratoriumsmedizin .....	246	4.1	19.5	30.1	37.0	6.9	2.4
Mikrobiologie und Infektionsepidemiologie .....	232	3.4	22.8	26.7	38.4	7.8	0.9
Mund-Kiefer-Gesichtschirurgie .....	74	4.1	27.0	37.8	25.7	4.1	1.4
Nervenheilkunde (Neurologie und Psychiatrie) .....	2 012	0.5	11.0	37.1	39.1	8.3	4.1
Neurochirurgie .....	82	8.5	35.4	46.3	8.5	1.2	-
Neurologie .....	562	18.5	37.7	27.6	11.0	3.4	1.8
Nuklearmedizin .....	160	7.5	24.4	40.0	25.6	2.5	-
Öffentliches Gesundheitswesen .....	458	0.4	5.0	36.5	47.2	8.7	2.2
Orthopädie .....	763	8.4	22.9	43.3	19.4	4.6	1.4
dar. Rheumatologie .....	29	6.9	17.2	51.7	17.2	6.9	-
Pathologische Gebiete .....	283	3.5	24.0	38.9	26.9	5.3	1.4
dar. Neuropathologie .....	8	12.5	25.0	50.0	12.5	-	-
Pharmakologie und Toxikologie, Klinische Pharmakologie ..	87	4.6	13.8	37.9	33.3	8.0	2.3
dar. Klinische Pharmakologie .....	38	5.3	13.2	36.8	44.7	-	-
Physikalische Gebiete .....	568	3.2	19.9	42.6	29.8	4.6	-
Psychiatrie, Psychiatrie und Psychotherapie .....	1 584	8.8	30.9	42.6	15.2	1.8	0.7
Psychotherapeutische Medizin, Psychotherapie .....	1 350	0.7	9.1	47.4	34.7	5.4	2.7
Radiologische Gebiete .....	1 664	5.7	24.0	42.1	23.9	3.4	0.8
darunter:							
Strahlentherapie .....	179	9.5	34.1	37.4	15.1	3.4	0.6
Kinderradiologie .....	15	-	26.7	46.7	26.7	-	-
Neuroradiologie .....	15	-	20.0	20.0	40.0	13.3	6.7
Rechtsmedizin .....	37	13.5	18.9	32.4	21.6	10.8	2.7
Transfusionsmedizin .....	172	5.8	19.2	38.4	32.0	4.1	0.6
Urologie .....	292	10.3	32.2	45.9	8.9	2.1	0.7
Sonstige Fachgebiete .....	144	4.9	22.9	45.8	24.3	2.1	-
Fachärzte/Fachärztinnen zusammen ...	57 065	5.9	19.8	38.3	28.3	5.9	1.8
Praktische Ärzte/Ärztinnen .....	4 561	9.7	30.4	39.9	15.3	3.2	1.5
Ärzte/Ärztinnen ohne Fachgebiet .....	35 602	48.7	21.1	18.7	8.4	2.1	0.9
Ärzte/Ärztinnen im Praktikum (AIP) .....	7 262	92.7	5.9	1.4	0.1	-	-
Insgesamt ...	104 490	26.7	19.7	29.1	19.0	4.1	1.4

5 Von den Ärztekammern 1998 ausgesprochene Anerkennungen

Lfd. Nr.	Gebietsbezeichnung (TG = Teilgebietsbezeichnung, SP = Schwerpunktsbezeichnung)	Deutschland			Baden- Württemberg	Bayern	Berlin	Branden- burg	Bremen
		insgesamt	männlich	weiblich					
01	Allgemeinmedizin .....	1 715	991	724	274	247	44	28	23
02	Anästhesiologie .....	909	538	371	96	105	48	25	14
03	Anatomie .....	16	12	4	-	-	1	-	-
04	Arbeitsmedizin .....	122	62	60	9	14	6	1	2
05	Augenheilkunde .....	253	146	107	36	19	24	3	3
06	Biochemie .....	6	4	2	3	-	-	-	-
07	Biophysik .....	-	-	-	-	-	-	-	-
08	Chirurgie .....	1 392	1 198	194	138	143	75	37	43
	darunter:								
09	SP Gefäßchirurgie .....	100	90	10	13	11	7	3	1
10	SP Thoraxchirurgie .....	31	27	4	3	6	-	-	3
11	SP Unfallchirurgie .....	249	233	16	1	28	15	3	7
12	SP Visceralchirurgie .....	180	166	14	15	11	11	14	8
13	TG Kinderchirurgie .....	6	4	2	3	1	-	-	-
14	TG Plastische Chirurgie .....	12	11	1	-	2	1	-	-
15	TG Thorax- und Kardiovaskularchirurgie .....	15	14	1	4	1	-	-	1
16	TG Herz- und Gefäßchirurgie .....	-	-	-	-	-	-	-	-
17	Diagnostische Radiologie .....	389	277	112	43	37	20	3	8
	darunter:								
18	SP Kinderradiologie .....	8	3	5	2	2	-	-	-
19	SP Neuroradiologie .....	10	9	1	1	4	2	-	-
20	Frauenheilkunde und Geburtshilfe .....	643	206	437	71	79	27	6	11
21	Hals-Nasen-Ohrenheilkunde .....	233	148	85	21	17	13	8	7
22	dar. TG Phoniatrie und Pädaudiologie .....	-	-	-	-	-	-	-	-
23	Haut- und Geschlechtskrankheiten .....	212	109	103	34	27	10	2	-
24	Herzchirurgie .....	54	51	3	5	5	6	1	3
25	dar. SP Thoraxchirurgie .....	6	5	1	1	-	-	-	-
26	Humangenetik .....	17	6	11	4	2	-	-	1
27	Hygiene und Umweltmedizin .....	13	6	7	2	-	3	-	-
28	Innere Medizin .....	2 602	1 851	751	314	349	168	52	36
	darunter:								
29	SP Angiologie .....	40	34	6	4	2	-	-	2
30	SP Endokrinologie .....	24	11	13	4	4	-	-	-
31	SP Gastroenterologie .....	131	110	21	8	14	7	2	7
32	SP Hämatologie und internistische Onkologie .....	104	81	23	30	12	2	1	-
33	SP Kardiologie .....	236	201	35	38	38	9	4	2
34	SP Pneumologie .....	85	61	24	5	12	-	4	3
35	SP Nephrologie .....	140	105	35	22	10	9	4	6
36	SP Rheumatologie .....	59	37	22	7	9	4	-	-
37	Internist/ Lungen- und Bronchialheilkunde .....	-	-	-	-	-	-	-	-
38	Kinderchirurgie .....	23	17	6	7	3	1	-	-
39	Kinderheilkunde .....	601	307	294	55	75	38	6	23
	darunter:								
40	SP Kinderkardiologie .....	27	19	8	5	1	6	-	1
41	SP Neonatologie .....	113	75	38	6	7	4	-	15
42	TG Kinder gastroenterologie .....	-	-	-	-	-	-	-	-
43	TG Kinderlungen- und -bronchialheilkunde .....	-	-	-	-	-	-	-	-
44	Kinder- und Jugendpsychiatrie .....	63	34	29	6	5	4	4	1
45	Kinder- und Jugend- psychiatrie und -psychotherapie .....	71	30	41	6	2	-	1	1
46	Klinische Pharmakologie .....	10	8	2	1	2	4	-	-
47	Laboratoriumsmedizin .....	45	32	13	8	5	3	-	-
48	Lungen- und Bronchialheilkunde .....	1	1	-	-	-	-	-	-
49	Mikrobiologie und Infektionsepidemiologie .....	42	22	20	8	10	1	2	-
50	Mund-Kiefer-Gesichtschirurgie .....	69	65	4	11	6	5	-	2
51	Nervenheilkunde (Neurologie und Psychiatrie) .....	34	17	17	3	1	16	-	2

von Gebietsbezeichnungen nach Geschlecht und Ländern

Hamburg	Hessen	Mecklen- burg- Vorpommern	Nieder- sachsen	Nordrhein- Westfalen	Rheinland- Pfalz	Saarland	Sachsen	Sachsen- Anhalt	Schleswig- Holstein	Thüringen	Lfd. Nr.
44	135	40	186	362	124	29	60	24	76	19	01
19	59	13	87	239	39	17	51	47	26	24	02
-	-	1	9	3	-	1	-	1	-	-	03
7	5	-	6	45	10	4	4	2	3	4	04
6	27	4	16	64	12	6	9	8	9	7	05
2	-	1	-	-	-	-	-	-	-	-	06
-	-	-	-	-	-	-	-	-	-	-	07
44	81	33	144	368	61	23	69	43	64	26	08
-	5	1	9	27	4	6	2	3	4	4	09
-	-	3	-	6	-	1	2	1	5	1	10
12	21	5	25	63	14	3	13	7	9	3	11
10	1	14	25	31	10	1	4	4	21	-	12
-	-	-	-	1	-	-	-	-	1	-	13
-	1	-	3	5	-	-	-	-	-	-	14
1	1	-	1	3	1	-	-	-	2	-	15
-	-	-	-	-	-	-	-	-	-	-	16
13	23	1	23	129	14	8	19	12	29	7	17
-	-	-	-	2	1	-	1	-	-	-	18
-	1	-	-	2	-	-	-	-	-	-	19
24	49	9	64	188	30	8	28	18	19	12	20
13	22	4	21	65	11	6	7	6	7	5	21
-	-	-	-	-	-	-	-	-	-	-	22
11	18	6	11	46	7	1	13	8	9	9	23
4	1	-	4	15	2	1	3	-	3	1	24
4	-	-	1	-	-	-	-	-	-	-	25
-	-	-	2	2	3	-	-	-	3	-	26
-	-	1	1	4	-	-	-	-	2	-	27
83	182	19	210	676	112	57	125	64	124	31	28
1	-	-	1	13	4	3	2	3	5	-	29
1	2	-	-	4	1	1	3	3	1	-	30
2	7	2	10	45	7	3	5	4	6	2	31
4	3	1	12	29	4	1	2	2	1	-	32
7	21	1	18	60	11	5	11	5	4	2	33
1	4	3	4	30	3	-	7	5	4	-	34
3	10	3	18	30	1	2	3	6	12	1	35
-	6	2	5	8	5	-	3	2	7	1	36
-	-	-	-	-	-	-	-	-	-	-	37
-	-	1	3	2	2	-	1	1	-	2	38
21	37	10	61	170	26	15	16	14	24	10	39
1	-	1	5	6	1	-	-	-	-	-	40
4	3	2	19	24	13	1	-	3	11	1	41
-	-	-	-	-	-	-	-	-	-	-	42
-	-	-	-	-	-	-	-	-	-	-	43
2	5	-	3	25	2	2	-	1	1	2	44
1	11	-	7	10	-	1	3	2	26	-	45
-	-	-	-	1	1	-	-	1	-	-	46
-	4	-	2	13	5	2	-	-	3	-	47
-	1	-	-	-	-	-	-	-	-	-	48
5	1	2	-	8	1	1	1	-	1	1	49
4	4	3	5	17	3	1	4	3	1	-	50
5	1	-	2	2	-	1	-	-	-	1	51

noch 5 Von den Ärztekammern 1998 ausgesprochene Anerkennungen

Lfd. Nr.	Gebietsbezeichnung (SP = Schwerpunkt, TG = Teilgebietsbezeichnung)	Deutschland			Baden- Württem- berg	Bayern	Berlin	Branden- burg	Bremen
		insgesamt	männlich	weiblich					
52	Neurochirurgie .....	64	48	16	5	12	4	-	1
53	Neurologie .....	334	213	121	34	59	12	5	-
54	Neuropathologie .....	7	6	1	1	-	1	-	-
55	Nuklearmedizin .....	54	34	20	5	11	1	1	-
56	Öffentliches Gesundheitswesen .....	25	15	10	3	-	2	-	1
57	Orthopädie .....	392	344	48	39	67	16	11	6
58	dar. SP Rheumatologie .....	34	30	4	2	6	4	1	-
59	Pathologie .....	45	33	12	4	9	9	2	-
60	Pharmakologie und Toxikologie .....	10	10	-	4	-	3	-	-
61	dar. TG Klinische Pharmakologie .....	-	-	-	-	-	-	-	-
62	Phoniatrie und Pädaudiologie .....	13	7	6	-	1	3	1	-
63	Physikalische und Rehabilitative Medizin .....	121	83	38	14	17	3	1	1
64	Physiologie .....	6	5	1	-	-	-	-	-
65	Physiotherapie .....	2	2	-	-	-	-	-	-
66	Plastische Chirurgie .....	30	21	9	3	10	1	1	-
67	Psychiatrie .....	492	279	213	53	97	31	11	8
68	Psychiatrie und Psychotherapie .....	204	120	84	31	18	2	-	1
69	Psychotherapeutische Medizin .....	589	248	341	125	128	87	3	28
70	Psychotherapie .....	44	23	21	44	-	-	-	-
71	Radiologie .....	6	4	2	2	-	2	-	-
72	Rechtsmedizin .....	6	4	2	-	4	-	-	-
73	Sportmedizin .....	15	14	1	14	-	-	-	-
74	Strehlenthherapie .....	74	41	33	6	12	6	1	-
75	Transfusionsmedizin .....	34	18	16	2	4	2	1	1
76	Urologie .....	197	171	26	14	22	13	1	1
77	Insgesamt ...	12 299	7 881	4 418	1 558	1 624	715	218	228

von Gebietsbezeichnungen nach Geschlecht und Ländern

Hamburg	Hessen	Mecklen- burg- Vorpommern	Nieder- sachsen	Nordrhein- Westfalen	Rheinland- Pfalz	Saarland	Sachsen	Sachsen- Anhalt	Schleswig- Holstein	Thüringen	Lfd. Nr.
2	6	-	7	16	1	1	2	-	5	2	52
9	23	8	27	100	21	7	12	1	10	6	53
-	1	-	3	1	-	-	-	-	-	-	54
1	2	2	3	12	2	2	3	3	2	4	55
-	1	-	2	7	-	1	4	1	3	-	56
4	22	2	32	96	17	15	23	15	14	13	57
-	2	-	-	11	1	-	6	1	-	-	58
1	3	-	1	7	3	-	1	2	3	-	59
-	-	-	-	2	-	-	1	-	-	-	60
-	-	-	-	-	-	-	-	-	-	-	61
-	2	2	-	1	-	1	2	-	-	-	62
2	5	7	10	28	8	3	3	1	18	-	63
3	-	-	1	2	-	-	-	-	-	-	64
-	-	-	-	-	-	-	-	-	-	2	65
1	2	-	-	6	4	-	-	-	2	-	66
11	51	5	28	140	23	11	6	9	2	6	67
2	35	2	14	37	13	7	9	2	28	3	68
2	2	3	71	72	15	1	2	1	49	-	69
-	-	-	-	-	-	-	-	-	-	-	70
-	1	-	-	-	1	-	-	-	-	-	71
-	1	-	-	1	-	-	-	-	-	-	72
-	-	-	1	-	-	-	-	-	-	-	73
-	6	1	6	25	2	2	4	-	1	2	74
-	-	-	3	5	3	2	4	-	6	1	75
3	15	4	11	68	8	5	10	10	3	9	76
349	844	184	1 087	3 080	586	242	499	300	576	209	77

**6 Berufstätige Zahnärzte / Zahnärztinnen, Tierärzte / Tierärztinnen,**

Lfd. Nr.	Gegenstand der Nachweisung	Deutschland	Baden-Württemberg	Bayern	Berlin	Brandenburg	Bremen	Hamburg
<b>Zahnärzte /</b>								
<b>Ins</b>								
01	In eigener Praxis .....	51 961	6 370	8 105	2 936	1 669	425	1 364
02	Assistenten/Assistentinnen und Praxisvertreter/-innen .....	7 430	988	1 170	530	93	63	210
03	In sonstiger zahnärztlicher Tätigkeit .....	2 886	311	374	226	57	18	111
04	Insgesamt .....	62 277	7 669	9 649	3 692	1 819	506	1 685
<b>Männ</b>								
05	In eigener Praxis .....	34 944	4 817	6 064	1 539	706	306	965
06	Assistenten/Assistentinnen und Praxisvertreter/-innen .....	3 587	503	578	232	27	31	119
07	In sonstiger zahnärztlicher Tätigkeit .....	1 662	200	275	110	11	16	69
08	Zusammen .....	40 193	5 520	6 917	1 881	744	353	1 153
<b>Weib</b>								
09	In eigener Praxis .....	17 017	1 553	2 041	1 397	963	119	399
10	Assistenten/Assistentinnen und Praxisvertreter/-innen .....	3 843	485	592	298	66	32	91
11	In sonstiger zahnärztlicher Tätigkeit .....	1 224	111	99	116	46	2	42
12	Zusammen .....	22 084	2 149	2 732	1 811	1 075	153	532
<b>Tierärzte /</b>								
<b>Ins</b>								
13	Praktizierend tätig .....	9 806	949	1 819	313	518	52	107
14	Assistenten/Assistentinnen und Praxisvertreter/-innen .....	3 382	391	654	83	76	20	55
15	In sonstiger tierärztlicher Tätigkeit .....	6 691	632	1 201	560	304	38	93
16	Insgesamt .....	19 879	1 972	3 674	956	898	110	255
<b>Männ</b>								
17	Praktizierend tätig .....	6 979	655	1 332	155	401	33	63
18	Assistenten/Assistentinnen und Praxisvertreter/-innen .....	1 264	137	266	28	39	5	11
19	In sonstiger tierärztlicher Tätigkeit .....	4 289	422	780	314	199	27	57
20	Zusammen .....	12 532	1 214	2 378	497	639	65	131
<b>Weib</b>								
21	Praktizierend tätig .....	2 827	294	487	158	117	19	44
22	Assistenten/Assistentinnen und Praxisvertreter/-innen .....	2 118	254	388	55	37	15	44
23	In sonstiger tierärztlicher Tätigkeit .....	2 402	210	421	246	105	11	36
24	Zusammen .....	7 347	758	1 296	459	259	45	124
<b>Apotheker /</b>								
<b>Ins</b>								
25	In öffentlichen Apotheken .....	45 465	6 041	7 552	2 485	791	431	1 364
26	In Krankenhausapotheken .....	1 857	260	241	116	52	22	76
27	In sonstiger pharmazeutischer Tätigkeit .....	4 899	829	709	512	34	14	140
28	Insgesamt .....	52 221	7 130	8 502	3 113	877	467	1 580
<b>Männ</b>								
29	In öffentlichen Apotheken .....	16 874	2 100	2 774	665	260	145	399
30	In Krankenhausapotheken .....	912	154	143	45	11	9	41
31	In sonstiger pharmazeutischer Tätigkeit .....	2 694	473	374	259	17	9	73
32	Zusammen .....	20 480	2 727	3 291	969	288	163	513
<b>Weib</b>								
33	In öffentlichen Apotheken .....	28 591	3 941	4 778	1 820	531	286	965
34	In Krankenhausapotheken .....	945	106	98	71	41	13	35
35	In sonstiger pharmazeutischer Tätigkeit .....	2 205	356	335	253	17	5	67
36	Zusammen .....	31 741	4 403	5 211	2 144	589	304	1 067
<b>Apo</b>								
37	Öffentliche Apotheken .....	21 556	2 829	3 412	865	517	182	468
38	Krankenhausapotheken .....	585	68	78	25	19	3	14
39	Insgesamt .....	22 141	2 897	3 490	890	536	185	482



**Apotheker / Apothekerinnen sowie Apotheken am 31.12.1998 nach Ländern**

Hessen	Mecklenburg-Vorpommern	Niedersachsen	Nordrhein-Westfalen	Rheinland-Pfalz	Saarland	Sachsen	Sachsen-Anhalt	Schleswig-Holstein	Thüringen	Lfd. Nr.
<b>Zahnärztinnen</b>										
<b>gesamt</b>										
4 002	1 329	4 647	9 776	2 089	547	3 237	1 763	1 810	1 892	01
535	100	658	1 942	371	86	230	140	223	91	02
217	146	184	564	86	36	216	88	129	123	03
4 754	1 575	5 489	12 282	2 546	669	3 683	1 991	2 162	2 106	04
<b>lich</b>										
2 827	535	3 431	7 382	1 574	420	1 375	772	1 387	844	05
280	43	326	973	176	46	55	56	101	41	06
129	70	109	348	56	24	90	22	83	50	07
3 236	648	3 866	8 703	1 806	490	1 520	850	1 571	935	08
<b>lich</b>										
1 175	794	1 216	2 394	515	127	1 862	991	423	1 048	09
255	57	332	969	195	40	175	84	122	50	10
88	76	75	216	30	12	126	66	46	73	11
1 518	927	1 623	3 579	740	179	2 163	1 141	591	1 171	12
<b>Tierärztinnen</b>										
<b>gesamt</b>										
722	376	1 286	1 473	370	89	532	398	465	337	13
291	33	509	745	172	22	72	47	186	26	14
596	245	915	855	214	23	375	247	189	204	15
1 609	654	2 710	3 073	756	134	979	692	840	567	16
<b>lich</b>										
443	306	925	1 038	237	56	422	323	331	259	17
94	14	211	260	50	3	37	17	79	13	18
343	153	570	564	153	13	247	177	120	150	19
880	473	1 706	1 862	440	72	706	517	530	422	20
<b>lich</b>										
279	70	361	435	133	33	110	75	134	78	21
197	19	298	485	122	19	35	30	107	13	22
253	92	345	291	61	10	128	70	69	54	23
729	181	1 004	1 211	316	62	273	175	310	145	24
<b>Apothekerinnen</b>										
<b>gesamt</b>										
3 919	642	4 371	9 847	2 656	691	1 290	924	1 726	735	25
115	49	129	458	79	26	97	45	38	54	26
686	54	263	964	209	27	95	101	198	64	27
4 720	745	4 763	11 269	2 944	744	1 482	1 070	1 962	853	28
<b>lich</b>										
1 333	166	1 677	3 842	1 682	286	418	244	628	255	29
52	21	65	218	49	12	28	15	28	21	30
365	24	151	577	131	19	39	32	119	32	31
1 750	211	1 893	4 637	1 862	317	485	291	775	308	32
<b>lich</b>										
2 586	476	2 694	6 005	974	405	872	680	1 098	480	33
63	28	64	240	30	14	69	30	10	33	34
321	30	112	387	78	8	56	69	79	32	35
2 970	534	2 870	6 632	1 082	427	997	779	1 187	545	36
<b>theken</b>										
1 641	384	2 106	4 849	1 168	364	920	591	723	537	37
28	14	42	163	35	9	34	20	15	18	38
1 669	398	2 148	5 012	1 203	373	954	611	738	555	39

 Quellen: Bundeszahnärztekammer, Tierärztekammern  
 Bundesvereinigung Deutscher Apothekerverbände

## 7 In Gesundheitsämtern tätige

Lfd. Nr.	Gesundheitsamt Beruf	Deutschland 1)	Baden-Württemberg	Bayern	Berlin	Brandenburg	Bremen	Hamburg
01	Gesundheitsämter insgesamt .....	373	38	96	23	18	4	7
	davon:							
02	staatlich .....	104	-	91	-	-	-	7
03	kommunal .....	269	38	5	23	18	4	-
04	Ärzte / Ärztinnen, hauptamtlich, mit staatsärztlicher Prüfung .....	1 217	175	283	307	30	10	21
05	Ärzte / Ärztinnen, hauptamtlich, ohne staatsärztliche Prüfung .....	1 383	208	97	74	115	53	84
06	Ärzte / Ärztinnen, nebenamtlich .....	463	10	128	5	4	4	18
07	Zahnärzte / Zahnärztinnen, hauptamtlich .....	393	50	8	66	42	2	11
08	Zahnärzte / Zahnärztinnen, nebenamtlich .....	410	2	-	-	-	-	-
09	Gesundheitsingenieure, Gesundheitsingenieurinnen .....	169	8	1	-	1	3	10
10	Gesundheitsaufseher / Gesundheitsaufseherinnen .....	949	98	180	119	29	17	14
11	Desinfektoren / Desinfektorinnen .....	49	6	-	29	1	-	2
12	Medizinisch-technische Assistenten / Assistentinnen .....	169	28	-	4	4	12	7
13	Medizinisch-technische Labora- toriumsassistenten / -assistentinnen .....	88	12	9	17	2	2	1
14	Medizinisch-technische Radio- logieassistenten / -assistentinnen .....	86	8	27	8	4	1	-
15	Sozialarbeiter / Sozialarbeiterinnen .....	2 545	147	385	577	182	47	68
16	Sozialmedizinische Assistenten / Assistentinnen .....	558	110	149	-	16	-	-
17	Arzthelfer / Arzthelferinnen und Krankenpflegeberufe .....	1 079	42	28	178	93	9	73
18	Zahnarzthelfer / Zahnarzthelferinnen .....	476	29	3	60	43	6	10
19	Verwaltungspersonal 2) .....	1 779	254	20	269	93	67	86
20	Schreibkräfte .....	885	154	-	166	32	22	16
21	Sonstiges Personal mit staatlicher Anerkennung .....	1 564	58	180	417	197	59	36

1) Ohne Hessen und Nordrhein-Westfalen.

2) In Bayern einschl. Schreibkräfte.

Personen am 31.12.1998

Hessen	Mecklenburg-Vorpommern	Niedersachsen	Nordrhein-Westfalen	Rheinland-Pfalz	Saarland	Sachsen	Sachsen-Anhalt	Schleswig-Holstein	Thüringen	Lfd. Nr.
.	18	47	.	26	6	29	24	15	22	01
.	-	-	.	-	6	-	-	-	-	02
.	18	47	.	26	-	29	24	15	22	03
.	39	110	.	63	15	46	36	47	35	04
.	65	167	.	73	22	165	85	92	83	05
.	14	154	.	35	6	20	16	21	28	06
.	22	41	.	2	6	50	36	22	35	07
.	2	366	.	1	-	24	-	11	4	08
.	28	18	.	1	-	55	29	11	4	09
.	51	127	.	62	20	115	67	39	11	10
.	-	3	.	-	-	1	-	5	2	11
.	4	54	.	18	9	6	2	18	3	12
.	2	9	.	10	4	8	6	4	2	13
.	-	10	.	3	1	12	7	4	1	14
.	113	297	.	127	29	237	146	53	137	15
.	1	65	.	57	44	59	38	2	17	16
.	58	203	.	56	11	117	79	81	51	17
.	24	124	.	3	-	64	46	24	40	18
.	66	284	.	143	36	177	91	121	72	19
.	26	162	.	90	31	60	38	55	33	20
.	37	136	.	2	3	149	68	55	167	21

**8 Sonstige in Gesundheitsdienstberufen tätige Personen im April 1998 nach Beruf,  
Geschlecht, Stellung im Beruf und Altersgruppen \*)**  
Anzahl in 1 000

Geschlecht	Tätige Personen insgesamt	Darunter			Tätige Personen ohne Auszu- bildende	Davon im Alter von ... bis unter ... Jahren					
		Selb- ständige	abhängige Erwerbstätige			unter 20	20 - 30	30 - 40	40 - 50	50 - 60	60 und mehr
			zusammen	dar. Aus- zubildende							
<b>Heilpraktiker / Heilpraktikerinnen</b>											
Zusammen .....	14	13	/	/	14	/	/	/	5	/	/
männlich .....	/	/	/	/	/	/	/	/	/	/	/
weiblich .....	9	8	/	/	9	/	/	/	/	/	/
<b>Masseur / Masseurinnen, Medizinische Bademeister / Bademeisterinnen und Krankengymnasten / Krankengymnastinnen</b>											
Zusammen .....	111	33	78	/	108	/	25	43	26	13	/
männlich .....	33	14	19	/	32	/	/	13	9	/	/
weiblich .....	78	19	59	/	75	/	20	29	16	8	/
<b>Krankenschwester / Krankenpfleger, Hebammen, Entbindungspfleger</b>											
Zusammen .....	785	11	773	66	719	/	179	265	171	91	9
männlich .....	123	/	122	11	112	/	32	41	23	13	/
weiblich .....	661	9	652	55	607	/	147	225	148	78	7
<b>Helfer / Helferinnen in der Krankenpflege</b>											
Zusammen .....	124	/	122	/	121	/	32	30	32	22	/
männlich .....	45	/	44	/	44	/	20	10	7	/	/
weiblich .....	79	/	78	/	78	/	12	20	25	18	/
<b>Diätassistenten / Diätassistentinnen, Ernährungsfachleute, Pharmazeutisch-technische Assistenten / Assistentinnen und verwandte Berufe</b>											
Zusammen .....	48	/	46	/	45	/	16	18	8	/	/
männlich .....	/	/	/	/	/	/	/	/	/	/	/
weiblich .....	47	/	45	/	44	/	15	17	8	/	/
<b>Arzthelfer / Arzthelferinnen, Zahnarzthelfer / Zahnarzthelferinnen, Tierarzthelfer / Tierarzthelferinnen</b>											
Zusammen .....	509	/	501	74	434	13	154	131	92	40	/
männlich .....	10	/	8	/	8	/	/	/	/	/	/
weiblich .....	499	/	492	73	426	12	151	129	91	39	/
<b>Medizinisch-technische Assistenten / Assistentinnen und verwandte Berufe</b>											
Zusammen .....	100	/	100	/	97	/	22	31	25	17	/
männlich .....	9	/	9	/	9	/	/	/	/	/	/
weiblich .....	91	/	91	/	89	/	20	29	23	16	/
<b>Therapeutische Berufe, a. n. g.</b>											
Zusammen .....	42	9	33	/	41	/	7	17	10	5	/
männlich .....	9	/	7	/	8	/	/	/	/	/	/
weiblich .....	33	8	25	/	32	/	6	13	9	/	/
<b>Insgesamt</b>											
Insgesamt .....	1 733	70	1 655	154	1 578	20	434	539	369	193	22
männlich .....	235	24	211	17	219	/	63	75	45	27	6
weiblich .....	1 498	47	1 444	138	1 360	17	371	465	324	166	16

\*) Siehe Erläuterungen Seite 4.

Quelle: Mikrozensus 1998

# Fachserie 12: Gesundheitswesen

## Reihe 1: Ausgewählte Zahlen für das Gesundheitswesen

Die *unregelmäßig* erscheinende Querschnittsveröffentlichung bietet einen Überblick über den gesamten Bereich des Gesundheitswesens. Außer den wichtigsten Daten über Kranke, Schwangerschaftsabbrüche, Todesursachen, Ärzte/Ärztinnen und sonstige Berufe des Gesundheitswesens sowie Krankenhäuser werden auch Ergebnisse aus fachübergreifenden Statistiken (Gesetzliche Kranken-, Renten- und Unfallversicherung, Ärzte/Ärztinnen und Zahnärzte/Zahnärztinnen nach der Beteiligung an der kassenärztlichen Versorgung, Verunglückte bei Straßenverkehrsunfällen sowie Schulen und Schüler des Gesundheitswesens) veröffentlicht. Für besonders wichtige Eckdaten werden längere Zeitreihen nachgewiesen.

## Reihe 2: Meldepflichtige Krankheiten

In dem *Jahresbericht* werden Zahlen über Tuberkuloseerkrankungen, Geschlechtskrankheiten und sonstige nach dem Bundesseuchengesetz zu meldende Krankheiten veröffentlicht.

**Tuberkulose:** Die an aktiver Tuberkulose Erkrankten werden nach Diagnose- und Altersgruppen sowie nach Bundesländern nachgewiesen. Sterbefälle an Tuberkulose werden nach Bundesländern aufgliedert.

**Geschlechtskrankheiten:** Die Daten über gemeldete Erkrankte umfassen die Merkmale Art der Erkrankung, Geschlecht und Altersgruppen.

Sonstige meldepflichtige Krankheiten werden nach der Art der Erkrankung, Altersgruppen und Regierungsbezirken nachgewiesen.

## Reihe 3: Schwangerschaftsabbrüche

In dieser *jährlich* erscheinenden Reihe werden Daten über die Begründung des Abbruchs, die Schwangerschaftsdauer, Art und Ort des Eingriffs, die beobachteten Komplikationen und die Dauer des Krankenhausaufenthaltes veröffentlicht. Daneben werden Angaben zur Person der Schwangeren (Alter, Familienstand, Zahl der versorgten Kinder und Zahl der vorangegangenen Schwangerschaften) gebracht.

## Reihe 4: Todesursachen in Deutschland

In dem *Jahresbericht* werden Angaben über Sterbefälle nach ausgewählten Todesursachen in detaillierter systematischer und altersmäßiger Gliederung sowie besondere Nachweisungen über Säuglings- und Müttersterblichkeit veröffentlicht.

## Reihe 5: Berufe des Gesundheitswesens

Die *jährliche* Veröffentlichung enthält Angaben über die berufstätigen Ärzte/Ärztinnen und Zahnärzte/Zahnärztinnen nach Berufsausübung und Gebietsbezeichnungen sowie über die sonstigen im Gesundheitswesen tätigen Personen. Neben Apotheken, Apothekern/Apothekerinnen und Tierärzten/Tierärztinnen wird auch das Personal der Gesundheitsämter nach Art des Berufes nachgewiesen.

## Reihe 6: Krankenhausstatistik

### 6.1: Grunddaten der Krankenhäuser und Vorsorge- oder Rehabilitationseinrichtungen

*Jährlich* wird innerhalb des Berichts im wesentlichen die sachliche und personelle Ausstattung der Krankenhäuser und Vorsorge- und Rehabilitationseinrichtungen sowie die Zahl der behandelten voll- und teilstationären Patienten nachgewiesen.

### 6.2: Diagnosedaten der Krankenhauspatienten

Ab dem Berichtsjahr 1993 werden in diesem Erhebungsteil *jährlich* die Krankenhausaufenthalte der vollstationären Patienten nach Hauptdiagnosen dargestellt. Die Diagnosedaten werden unter anderem nach Alter und Geschlecht, Verweildauer, Behandlungs- und Wohnort (Bundesland) sowie der Frage gegliedert, ob im Zusammenhang mit der Hauptdiagnose eine Operation durchgeführt wurde.

### 6.3: Kostennachweis der Krankenhäuser

In dem *Jahresbericht* zum Kostennachweis werden die Selbstkosten der Krankenhäuser nach Hauptkostenarten veröffentlicht. Die Personalkosten sind nach Personalgruppen, die Sachkosten nach Kostenarten gegliedert. Zusätzlich enthält diese Reihe wichtige Kennziffern zu den Krankenhauskosten.

## Reihe S: Sonderbeiträge

### S.2: Ausgaben für Gesundheit 1970 bis 1996

Für jedes der Berichtsjahre sind die Ausgaben im Gesundheitsbereich nach Leistungsarten, Ausgabeträgern und -arten aufgliedert.

### S.3: Fragen zur Gesundheit


Die Ergebnisse des Mikrozensus vom April 1995 vermitteln einen Überblick über kranke und unfallverletzte Personen in demographischer und sozioökonomischer Gliederung, differenziert nach Dauer der Krankheit/Unfallverletzung, Arbeitsunfähigkeit, Art und Dauer der Behandlung und Art des Unfalls. Ferner sind Angaben über die Verwendung von Jodsatz und die Rauchgewohnheiten der Bevölkerung enthalten. Hierzu werden u.a. schichtspezifische und regionale Unterschiede dargestellt.



Statistisches Bundesamt  
Gustav-Stresemann-Ring 11  
65189 Wiesbaden

Veröffentlichungen und Prospekte sind durch den Verlag METZLER-POESCHEL, Verlagsauslieferung SFG - Servicecenter Fachverlage GmbH, Postfach 43 43, 72774 Reutlingen, erhältlich.





Soeben erschienen



Statistisches Bundesamt

## Informationen aus 1. Hand: Statistisches Jahrbuch 1999

Das umfassendste statistische Nachschlagewerk Deutschlands.

**Statistisches Jahrbuch 1999  
für die Bundesrepublik Deutschland**

763 Seiten mit 37 vierfarbigen Schaubildern.  
Format 21,5 x 25,5 cm. DM 128,- / EUR 65,45  
ISBN 3-8246-0600-3

**Statistisches Jahrbuch 1999  
für das Ausland**

396 Seiten mit 21 vierfarbigen Schaubildern.  
Format 21,5 x 25,5 cm. DM 57,- / EUR 29,14  
ISBN 3-8246-0601-1

Beide Bände zusammen in einem Schuber  
zum Vorzugspreis von DM 158,- / EUR 80,78  
1159 Seiten mit 58 vierfarbigen Schaubildern.  
Format 21,5 x 25,5 cm.  
ISBN 3-8246-0602-X

Beide Bände komplett auf

**CD-ROM**

DM 98,- / EUR 50,11  
ISBN 3-8246-0603-8

Erhältlich im Buchhandel oder direkt beim Verlag Metzler-Poeschel,  
Auslieferung SFG-Servicecenter Fachverlage GmbH, Postfach 43 43,  
72774 Reutlingen, Telefon (0 70 71) 93 53 50, Telefax (0 70 71) 93 53 35,  
Internet: <http://www.s-f-g.com>, E-Mail: [staba@s-f-g.com](mailto:staba@s-f-g.com)

— METZLER —  
POESCHEL