


Statistisches Bundesamt

Gesundheitswesen



Fachserie **12**


Reihe 5


Gesamtdeutsche Ergebnisse!

Berufe des Gesundheitswesens

1991


**METZLER
POESCHEL**





Statistisches Bundesamt

Gesundheitswesen



Fachserie **12**

Reihe 5

Berufe des Gesundheitswesens

1991

Statistisches Bundesamt

**METZLER
POESCHEL**

Herausgeber:
Statistisches Bundesamt
Gustav-Stresemann-Ring 11
6200 Wiesbaden 1

Verlag:
Metzler-Poeschel Stuttgart

Verlagsauslieferung:
Hermann Leins GmbH & Co. KG
Holzwiesenstraße 2
Postfach 1152
7408 Kusterdingen
Telefon: 07071/935350
Telex: 7 262 891 mepo d
Telefax: 07071/33653

Erscheinungsfolge: jährlich
Erschienen im Januar 1993
Preis: DM 8,60
Bestellnummer: 2120500-91700

Copyright: Statistisches Bundesamt, Wiesbaden 1993

Vervielfältigung - außer für gewerbliche Zwecke - mit Quellenangabe gestattet.

Inhalt

	Seite
Erläuterungen zur Statistik	4
Allgemeiner Überblick	4
Schaubilder	5

Tabellenteil

1	Zeitreihen	
1.1	Berufstätige Ärzte, Zahnärzte und Apotheker sowie Apotheken am 31.12.	9
1.2	Berufstätige Ärzte am 31.12. nach Gebietsbezeichnungen	10
1.3	An Ärzte, Zahnärzte, Apotheker und Tierärzte erteilte Approbationen (Bestellungen)	12
1.4	Gesundheitsämter sowie Ärzte und Zahnärzte in Gesundheitsämtern am 31.12.	13
2	Berufstätige Ärzte am 31.12.1991 nach Gebietsbezeichnungen, Ländern und Geschlecht	14
3	Berufstätige Ärzte am 31.12.1991 nach Gebietsbezeichnungen, Art der Tätigkeit und Geschlecht	20
4	Berufstätige Ärzte am 31.12.1991 nach Gebietsbezeichnungen, Geschlecht und Altersgruppen	23
5	Von den Ärztekammern 1991 ausgesprochene Anerkennungen von Gebietsbezeichnungen nach Ländern und Geschlecht.....	24
6	Berufstätige Zahnärzte, Tierärzte, Apotheker sowie Apotheken am 31.12.1991 nach Ländern.....	30
7	An Ärzte, Zahnärzte, Tierärzte und Apotheker 1991 erteilte Approbationen nach Ländern und Geschlecht	32
8	In Gesundheitsämtern tätige Personen am 31.12.1991	32
9	Sonstige in Gesundheitsdienstberufen tätige Personen im April 1991 nach Beruf, Stellung im Beruf und Altersgruppen	34

Angaben für die Bundesrepublik Deutschland nach dem Gebietsstand seit dem 3.10.1990.

Die Angaben für das frühere Bundesgebiet beziehen sich auf die Bundesrepublik Deutschland nach dem Gebietsstand bis zum 3.10.1990; sie schließen Berlin-West ein.

Zeichenerklärung

–	=	nichts vorhanden
.	=	Zahlenwert unbekannt oder geheimzuhalten
/	=	keine Angabe, da Zahlenwert nicht sicher genug

Erläuterungen zur Statistik

Rechtsgrundlage

Die Statistik der Berufe des Gesundheitswesens wird als koordinierte Länderstatistik durchgeführt. Allerdings wurde durch die Einführung des Melderechtsrahmengesetzes (MRRG) vom 16. August 1980 (BGBl. I S. 1429) die Karteiführung in den Gesundheitsämtern erschwert und teilweise verhindert, die für die Erstellung einer Übersicht über die Zahl der in ärztlichen und nicht-ärztlichen Gesundheitsdienstberufen Tätigen erforderlich ist.

Deshalb werden seit 1985 die Daten zur Erstellung der Statistik der Berufe des Gesundheitswesens ersatzweise aus anderen Quellen gewonnen.

- Die Angaben zur Zahl der beruflich tätigen *Ärzte, Zahnärzte, Tierärzte* und *Apotheker* sowie zu den *Anerkennungen von Gebiets- und Teilgebietsbezeichnungen* werden von den für diese Berufe bestehenden Kammern und Dachorganisationen (*Bundesärztekammer, Bundeszahnärztekammer, Deutsche Tierärzteschaft* und *Bundesvereinigung Deutscher Apotheker*) zur Verfügung gestellt.
- Das *Personal der Gesundheitsämter* und die an *Ärzte und Zahnärzte erteilten Approbationen* werden von den *Gesundheitsämtern*, von den *obersten Gesundheitsbehörden der Länder* oder von den *Regierungspräsidenten* ermittelt.
- Das *Personal in den sonstigen Gesundheitsdienstberufen* muß derzeit auf der Basis von Stichprobenerhebungen geschätzt werden. Die hierzu verwendeten Angaben stammen aus der 1%-Mikrozensus-Erhebung bzw. aus der 0,4%-EG-Arbeitskräftestichprobe.

Periodizität, Aufbereitung

Die Daten zur Zahl der beruflich tätigen *Ärzte, Zahnärzte, Tierärzte* und *Apotheker* sowie zu den *Anerkennungen von Gebiets-*

und *Teilgebietsbezeichnungen* fallen bei den Kammern bzw. Dachorganisationen im Rahmen des normalen Verwaltungsvollzuges und der kontinuierlichen Bestandspflege an. Sie werden jährlich zum Stichtag 31.12. übermittelt und aufbereitet.

Die erteilten Approbationen werden bei den dafür zuständigen Behörden ebenfalls kontinuierlich erfaßt und als Jahressumme übermittelt. Das Personal der Gesundheitsämter wird zum 31.12. von den Gesundheitsämtern ermittelt und an die Statistik weitergeleitet.

Im Mikrozensus und in der EG-Arbeitskräftestichprobe werden jährlich in einer Berichtswoche des Jahres ca. 600 000 (Mikrozensus) bzw. 240 000 (EG-Arbeitskräftestichprobe) zufällig ausgewählte Personen befragt. Die Tabelle 9 enthält Zahlen der 1%-Mikrozensus-Erhebung 1991.

Ergebnisse für das Gebiet der ehemaligen DDR wurden unterschiedlichen Erhebungen entnommen. Die Daten bis 1989 stammen aus dem Einrichtungsbericht über Arbeitskräfte bzw. dem seit 1986 durchgeführten Hochschulkaderprojekt. Nicht berücksichtigt wurden Ärzte des Staatsapparates, des Ministeriums des Innern, der Staatssicherheit und der Nationalen Volksarmee. Die Ergebnisse werden jährlich in der Fachserie 12 Gesundheitswesen, Reihe 5 Berufe des Gesundheitswesens veröffentlicht.

Methodische Hinweise

Bei den Zahlen zum *Personal in den sonstigen Gesundheitsdienstberufen* handelt es sich um Angaben, die auf einer Stichprobe beruhen, die nur eine reduzierte Form der Systematik der Berufe verwendet. Sie erlauben nur eine grobe Orientierung und schränken die Möglichkeit zum zeitlichen Vergleich deutlich ein. Wegen des Stichprobenfehlers werden Angaben unter 5 000 Fällen durch einen Schrägstrich (/) ersetzt und nicht ausgewiesen.

Allgemeiner Überblick

Zum Jahresende 1991 gab es in der Bundesrepublik Deutschland insgesamt 244 238 berufstätige Ärzte; auf 10 000 Einwohner kamen 30 Ärzte (Arztdichte). Die Zahl der berufstätigen Ärzte stieg gegenüber 1990 um rund 6 500 oder 3% an; ein Drittel der berufstätigen Ärzte waren Frauen. Bei den approbierten Ärzten lag der Frauenanteil bei 43% .

Von den berufstätigen Ärzten Deutschlands (ohne Ärzte im Praktikum) waren 41% *in freier Praxis* und 47% im Krankenhaus tätig.

44% aller berufstätigen Ärzte waren jünger als 40 Jahre, 4% der Ärzte praktizierten auch noch nach Vollendung des 65. Lebensjahres. Die Ärzte ohne Gebietsbezeichnung waren zu zwei Drittel jünger als 40 Jahre; ein Viertel der Fachärzte hatte bereits vor dem 40. Lebensjahr eine Gebietsbezeichnung erworben.

Im Berichtsjahr wurden von den Ärztekammern 8 291 Anerkennungen von Gebiets- und Teilgebietsbezeichnungen ausgesprochen; die neuen Länder und Berlin-Ost waren mit 1 062 (13%)

beteiligt. Mit 1 844 entfielen 22% der Anerkennungen auf das Gebiet "Innere Medizin", 1 043 (13%) auf die "Chirurgie" und ein Zehntel auf die "Allgemeinmedizin" (806).

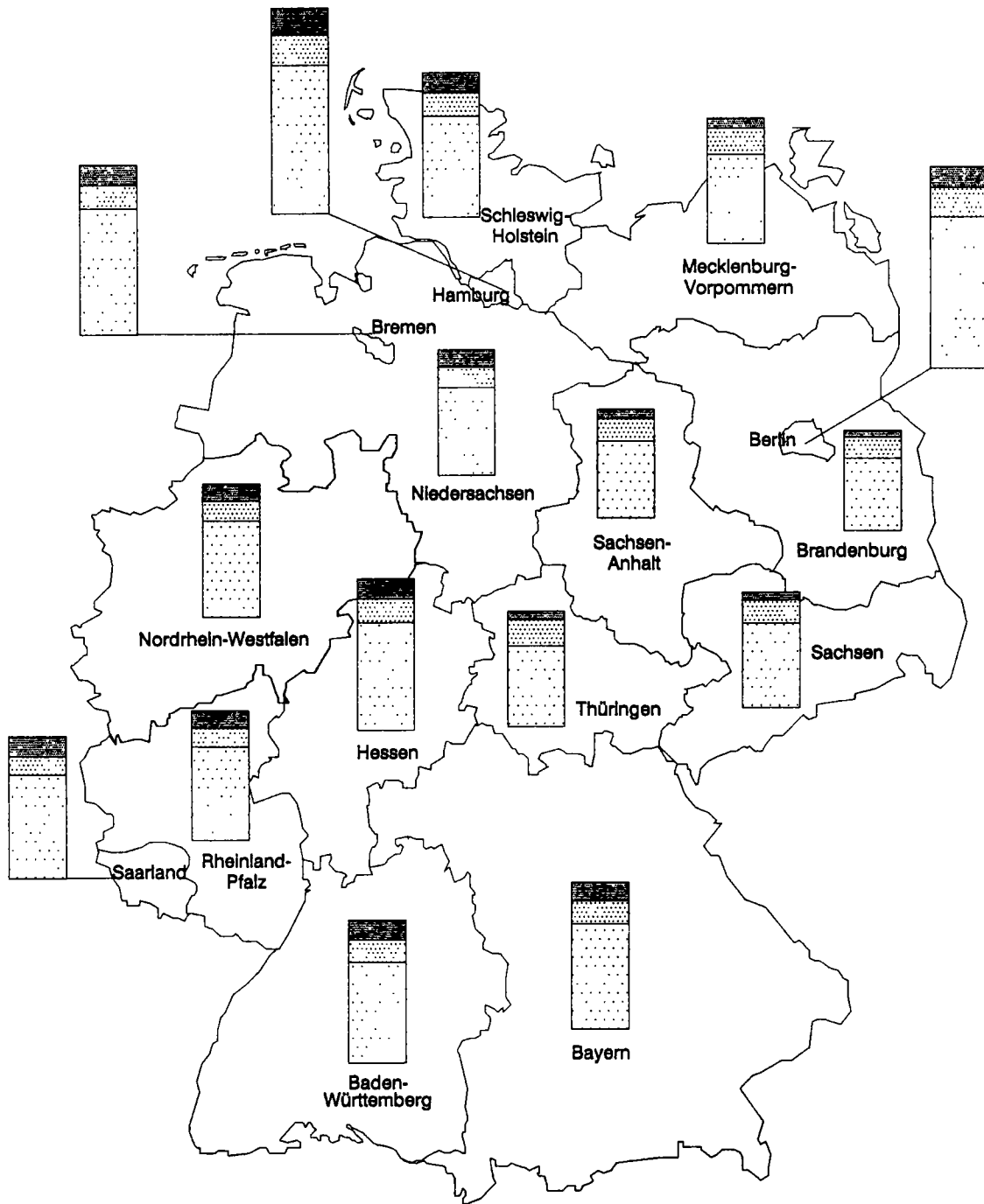
Ende 1991 gab es in den alten Ländern 43 135 berufstätige *Zahnärzte*, das sind 3% mehr als im Jahr zuvor. Für die neuen Länder und Berlin-Ost wurden 11 837 Zahnärzte zum 31.12.1991 von der Kammern gemeldet; für Sachsen-Anhalt lagen allerdings nur die Angaben über die selbständigen Zahnärzte vor. Der Anteil der selbständigen Zahnärzte Deutschlands, sowohl im früheren Bundesgebiet als auch in den neuen Ländern und Berlin-Ost, betrug knapp 80%.

1991 waren in der Bundesrepublik Deutschland 41 607 *berufstätige Apotheker* in 20 773 Apotheken tätig, 96% in 20 108 öffentlichen Apotheken und 1 840 Apotheker in den 665 Krankenhausapotheken.

Berufstätige Ärzte, Zahnärzte und Apotheker 1991

Versorgungsdichte je 10 000 Einwohner

- Deutschland -

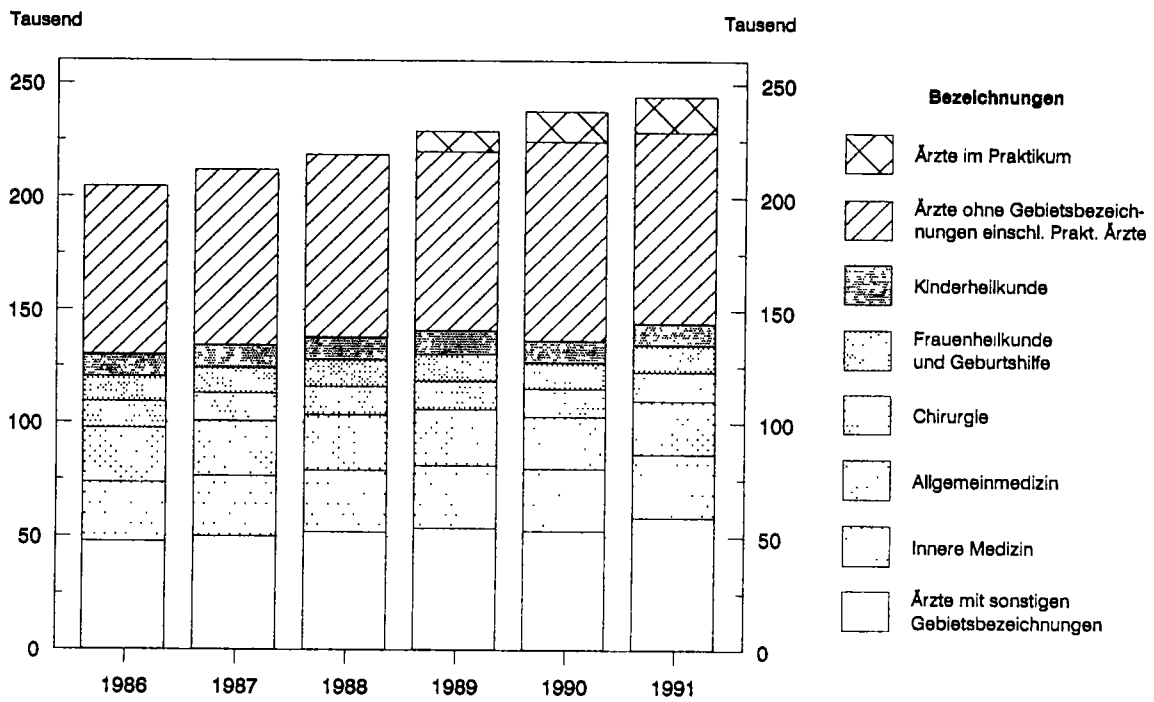


Statistisches Bundesamt VII-D

Berufstätige Ärzte 1986 bis 1991

nach Bezeichnungen

- Deutschland -

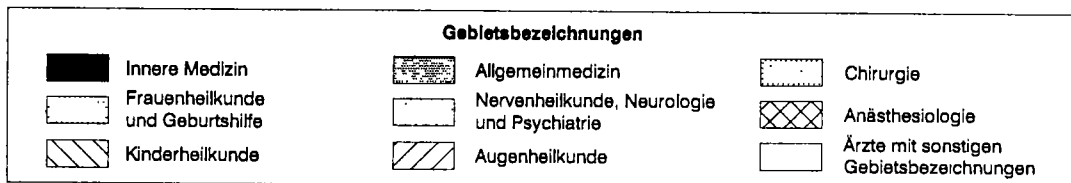


Statistisches Bundesamt - VII D

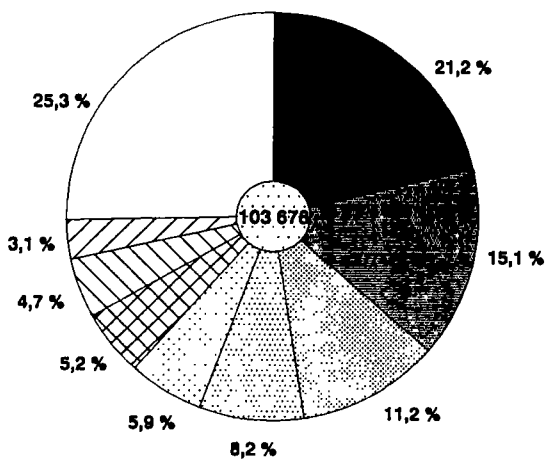
Anteil der berufstätigen Ärzte 1991

nach Geschlecht und Gebietsbezeichnungen

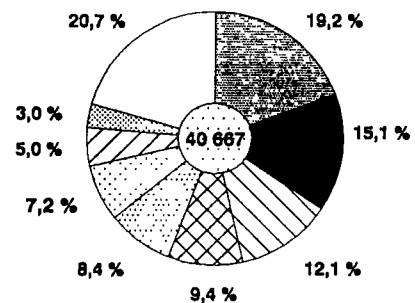
- Deutschland -



Männer



Frauen

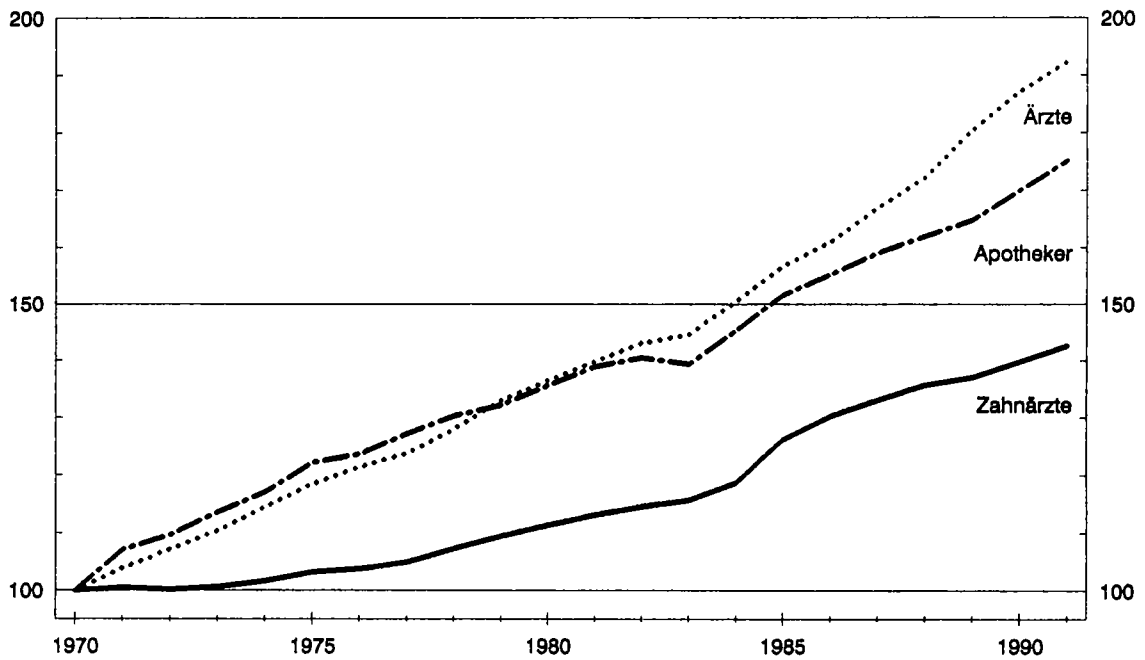


Statistisches Bundesamt - VII D

Berufstätige Ärzte, Zahnärzte und Apotheker

1970 = 100

- Deutschland -

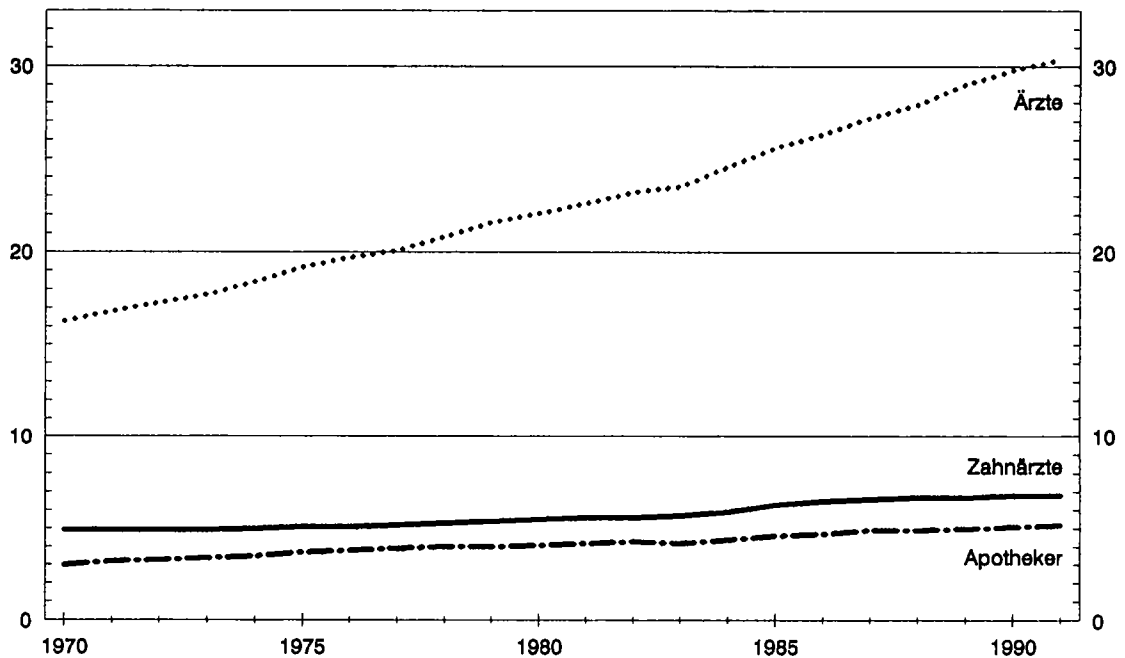


Statistisches Bundesamt - VII D

Berufstätige Ärzte, Zahnärzte und Apotheker

je 10 000 Einwohner

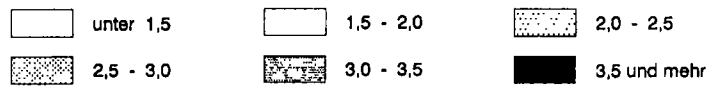
- Deutschland -



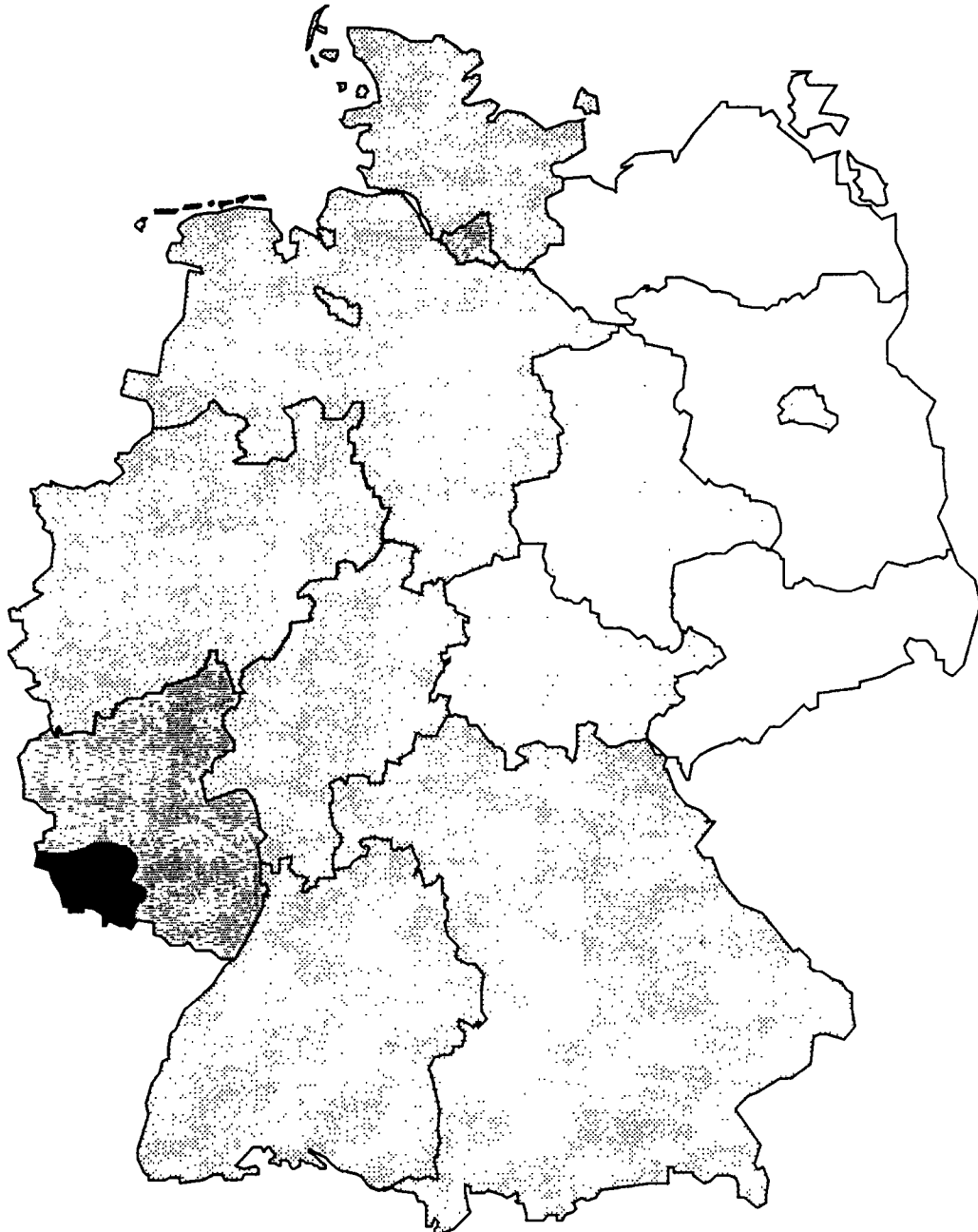
Statistisches Bundesamt - VII D

Apothekenversorgung 1991

Versorgungsdichte mit Apotheken von ... bis unter ... je 10 000 Einwohner



- Deutschland -



Tabellenteil
DEUTSCHLAND
1 ZEITREIHEN

1.1 Berufstätige Ärzte, Zahnärzte und Apotheker sowie Apotheken am 31.12.

Jahr Land	Ärzte			Zahnärzte			Apotheker			Apotheken	
	An- zahl	je 10 000 Ein- wohner	Ein- wohner je Arzt	An- zahl	je 10 000 Ein- wohner	Ein- wohner je Zahn- arzt	An- zahl	je 10 000 Ein- wohner	Apo- theker je Apo- theke	An- zahl	je 10 000 Ein- wohner
1955 1)	85 722	12.0	832	38 393	5.4	1 858	15 249	2.1	1.8	8 438	1.2
1960	93 905	12.8	779	38 870	5.3	1 882	18 043	2.5	1.6	11 161	1.5
1961	95 417	13.0	772	39 112	5.3	1 884	18 405	2.5	1.7	11 124	1.5
1962	97 715	13.1	761	38 527	5.2	1 931	18 761	2.5	1.6	11 386	1.5
1963	99 608	13.3	753	38 340	5.1	1 957	19 247	2.6	1.7	11 585	1.5
1964	102 159	13.5	740	38 093	5.0	1 984	19 716	2.6	1.7	11 795	1.6
1965	105 329	13.8	725	37 758	4.9	2 022	20 363	2.7	1.6	12 426	1.6
1966	108 065	14.1	711	37 757	4.9	2 036	20 988	2.7	1.7	12 069	1.6
1967	111 294	14.4	692	37 901	4.9	2 033	21 617	2.8	1.8	12 256	1.6
1968	115 502	14.9	671	37 950	4.9	2 043	22 497	2.9	1.8	12 484	1.6
1969	119 877	15.3	653	38 235	4.9	2 047	23 008	2.9	1.8	12 717	1.6
1970	126 909	16.3	615	38 524	4.9	2 027	23 751	3.0	1.8	13 458	1.7
1971	131 835	16.8	596	38 721	4.9	2 029	25 436	3.2	1.8	13 844	1.8
1972	135 993	17.3	580	38 596	4.9	2 042	26 087	3.3	1.8	14 246	1.8
1973	140 255	17.7	564	38 740	4.9	2 041	26 997	3.4	1.8	14 791	1.9
1974	145 459	18.4	542	39 138	5.0	2 015	27 815	3.5	1.8	15 323	1.9
1975	150 536	19.2	521	39 742	5.1	1 974	29 039	3.7	1.8	15 825	2.0
1976	154 172	19.7	507	39 966	5.1	1 957	29 383	3.8	1.8	16 326	2.1
1977 2)	157 050	20.1	497	40 468	5.2	1 930	30 240	3.9	1.8	16 808	2.2
1978	162 430	20.8	481	41 346	5.3	1 888	30 961	4.0	1.8	17 305	2.2
1979	168 800	21.6	463	42 239	5.4	1 851	31 413	4.0	1.8	17 762	2.3
1980	173 325	22.1	452	42 949	5.5	1 825	32 223	4.1	1.8	18 222	2.3
1981	177 560	22.6	442	43 594	5.6	1 799	33 020	4.2	1.8	18 507	2.4
1982	181 598	23.2	431	44 191	5.6	1 771	33 395	4.3	1.8	18 840	2.4
1983 1)	183 648	23.5	425	44 616	5.7	1 749	33 138	4.2	1.8	18 867	2.4
1984 1)	190 952	24.6	407	45 768	5.9	1 698	34 542	4.4	1.8	19 137	2.5
1985	198 845	25.6	391	48 610	6.3	1 598	36 017	4.6	1.8	19 714	2.5
1986	204 466	26.3	380	50 240	6.5	1 548	36 896	4.7	1.8	19 976	2.6
1987	211 984	27.2	367	51 265	6.6	1 520	37 795	4.9	1.9	20 189	2.6
1988	218 640	27.9	359	52 321	6.7	1 498	38 496	4.9	1.9	20 329	2.6
1989	229 065	29.0	345	52 816	6.7	1 498	39 171	5.0	1.9	20 457	2.6
1990	237 750	29.8	335
1991	244 238	30.4	329	54 972	6.8	1 460	41 607	5.2	2.0	20 773	2.6
davon (1991):											
Baden-Württemberg ..	30 810	30.8	325	6 781	6.8	1 475	5 976	6.0	2.1	2 850	2.8
Bayern	37 467	32.3	309	8 274	7.1	1 401	6 659	5.7	2.0	3 384	2.9
Berlin	15 946	46.3	216	3 187	9.2	1 081	2 222	6.4	2.9	767	2.2
Brandenburg	5 645	22.2	450	1 659	6.5	1 533	532	2.1	1.6	337	1.3
Bremen	2 667	39.0	256	491	7.2	1 392	429	6.3	2.2	196	2.9
Hamburg	7 622	45.7	219	1 540	9.2	1 084	1 363	8.2	2.7	496	3.0
Hessen	19 185	32.9	304	4 228	7.2	1 381	3 624	6.2	2.2	1 668	2.9
Mecklenburg- Vorpommern	5 209	27.5	363	1 522	8.0	1 243	599	3.2	2.4	246	1.3
Niedersachsen	20 117	26.9	372	4 656	6.2	1 606	3 970	5.3	1.9	2 073	2.8
Nordrhein- Westfalen	51 872	29.6	398	10 637	6.1	1 646	9 378	5.4	1.9	5 057	2.9
Rheinland-Pfalz	10 894	28.5	351	2 183	5.7	1 750	2 012	5.3	1.7	1 170	3.1
Saarland	9 403	31.6	316	603	5.6	1 786	654	6.1	1.7	379	3.5
Sachsen	12 124	25.9	386	3 320	7.1	1 409	1 080	2.3	1.8	616	1.3
Sachsen-Anhalt	6 712	23.8	421	1 906	6.8	1 481	815	2.9	2.0	417	1.5
Schleswig-Holstein ..	8 219	31.0	322	1 919	7.2	1 380	1 650	6.2	2.2	744	2.8
Thüringen	6 346	24.7	405	2 066	8.0	1 245	644	2.5	1.7	373	1.5

1) Ohne Saarland.

2) Im Gebiet der ehemaligen DDR erfolgten keine Zugänge von Absolventen in der Fachrichtung Medizin, wegen Einführung des 6. Studienjahres.

DEUTSCH

1 ZEIT

1.2 Berufstätige Ärzte am

Jahr	Insgesamt 1)	Ärzte ohne Gebietsbezeichnung/Prakt. Ärzte 2)	Ärzte mit Gebietsbezeichnung	Darun						
				Allgemeinmedizin	Anästhesiologie	Arbeitsmedizin	Augenheilkunde	Chirurgie 3)	Frauenheilkunde und Geburtshilfe	Hals-Nasen-Ohren-Heilkunde
1953	69411	46568	22843	.	.	.	1508	3584	2339	1762
1954	71005	47529	23476	.	.	.	1524	3665	2385	1761
1955	71967	46699	25268	.	.	.	1619	3871	2574	1885
1956	73843	47301	26542	.	.	.	1703	4028	2716	1942
1957	75138	46959	28179	.	.	.	1786	4275	2912	2047
1958	75717	46392	29325	.	.	.	1878	4401	3012	2098
1959	77644	46783	30861	.	50	.	1970	4529	3210	2218
1960	79350	46968	32382	.	73	a)	2058	4619	3371	2299
1961	80825	46809	34016	.	143	.	2113	4627	3498	2351
1962	82097	47151	34946	.	188	.	2124	4794	3537	2390
1963	83025	47305	35720	.	236	.	2147	4826	3704	2411
1964	84203	48536	35667	.	275	.	2193	4728	3717	2350
1965	85801	49222	36579	.	338	.	2206	4859	3771	2348
1966	86700	49010	37690	.	408	.	2223	5029	3938	2403
1967	88559	49914	38645	.	477	.	2280	5183	3989	2420
1968	90882	51078	39804	.	603	.	2350	5227	4096	2469
1969	93934	53358	40576	.	730	.	2417	5169	4231	2469
1970	99654	57921	41733	.	892	.	2431	5328	4378	2440
1971	103910	60257	43653	.	1090	.	2474	5408	4589	2516
1972	107403	61955	45448	.	1214	.	2595	5631	4780	2535
1973	110980	63392	47588	.	1465	.	2706	5707	5013	2611
1974	114661	64137	50524	.	1797	.	2811	5896	5519	2728
1975	118726	64627	54099	.	2068	.	2979	6236	6049	2833
1976	122075	65820	56255	.	2390	.	3044	6361	6274	2843
1977	125274	66504	58770	.	2590	.	3191	6482	6620	2879
1978	130033	69657	60376	.	2899	.	3251	6578	6800	2808
1979	135711	73016	62695	.	3148	.	3334	6857	7044	2869
1980	139431	74817	64614	.	3536	.	3391	7083	7296	2911
1981	142934	76061	66873	.	3794	.	3437	7345	7615	2962
1982	146221	77940	68281	.	4111	.	3511	7493	7776	2929
1983	147467	78261	69206	.	4275	.	3551	7610	7881	2899
1984	153895	61967	91928	18358	4700	629	3678	7908	8132	3035
1985	160902	71038	89864	14890	5060	913	3703	7858	8205	2934
Früheres										
Deutsch										
1986	204466	74500	129966	23837	6939	1806	4959	11888	11070	4014
1987	211984	77701	134283	24234	7534	1921	5095	12264	11334	4143
1988	218640	80643	137997	24561	8084	2014	5236	12600	11661	4228
1989	229065	79010	140875	24546	8583	2090	5299	12799	11840	4263
1990	237750	87954	136437	23250	8704	2031	5148	12381	11596	4139
1991	244238	84349	140887	23468	9260	2113	5282	12864	11918	4292
davon (1991):										
Einwohner je Arzt	329	952	570	3421	8669	37991	15198	6240	6736	18703

1) Einschl. Ärzte im Praktikum.
 2) Bis 1983 einschl. Allgemeinmediziner.
 3) Ab 1969 einschl. Kinder- und Unfallchirurgie.
 4) Ab 1969 einschl. Gastroenterologie, Kardiologie sowie Lungen- und Bronchialheilkunde.
 5) Ohne Saarland.

a) Ohne Nordrhein-Westfalen.
 b) Ohne Schleswig-Holstein.
 c) Ohne Niedersachsen.
 d) Ohne Schleswig-Holstein, Hessen und Bayern.
 e) Ohne Hessen.

LAND

REIHEN

31.12. nach Gebietsbezeichnungen

ter										Jahr
Haut- und Geschlechtskrankheiten	Innere Medizin 4)	Kinderheilkunde	Laboratoriumsmedizin	Lungen- und Bronchialheilkunde	Mund-Kiefer-Gesichtschirurgie	Nervenheilkunde, Neurologie, Psychiatrie	Orthopädie	Radio- logie, Strahlen- therapie	Urologie	
Bundesgebiet										
1641	4789	1757	.	1273	288 c)	1660	726	702	254	1953
1632	5041	1845	.	1367	171	1718	724	772	262	1954
1686	5442	1987	.	1445	235	1857	794	877	311	1955
1723	5823	2146	.	1498	279	1970	859	931	345	1956
1726	6253	2255	.	1625	290	2073	942	994	385	1957
1742	6616	2352	.	1662	283	2112	1018	1071	423	1958
1759	7104	2465	129 d)	1744	290	2157	1091	1159	476	1959
1787	7550	2621	173 e)	1740	393	2214	1151	1259	508	1960
1820	8176	2780	276	1832	466	2374	1238	1300	560	1961
1809	8545	2899	304	1797	451	2443	1295	1390	595	1962
1796	8825	2936	295	1839	432	2473	1313	1447	640	1963
1745	9073	2974	324	1820	371	2536	1364	1447	655	1964
1766	9333	3079	348	1857	374	2593	1432	1509	680	1965
1755	9713	3158	348	1788	419	2652	1461	1558	736	1966
1778	10022	3214	362	1780	429	2688	1489	1657	769	1967
1766	10453	3293	392	1722	418	2842	1550	1705	807	1968
1756	10715	3336	422	1707	438	2885	1626	1716	851	1969
1795	11001	3426	440	1633	368	2998	1675	1771	930	1970
1801	11688	3540	457	1436	360	3096	1704	1864	1020	1971
1871	12276	3725	505	1349	319	3155	1841	1885	1087	1972
1915	12889	3909	550	1298	313	3295	1915	2028	1195	1973
1946	13559	4198	598	1182	306	3518	2098	2192	1334	1974
2028	14509	4415	645	1147	357	3743	2288	2341	1490	1975
2048	15145	4586	652	1102	346	3949	2407	2481	1624	1976
2060	15905	4745	673	1052	383	4099	2566	2605	1738	1977
2074	16521	4798	700	1005	351	4196	2649	2684	1818	1978
2121	17044	4934	771	1041	338	4414	2812	2790	1888	1979
2136	17506	5022	749	988	385	4633	2890	2821	1968	1980
2152	18123	5164	767	943	371	4900	2989	2882	2040	1981
2178	18221	5256	775	966	381	5114	3108	2966	2086	1982
2199	18637	5196	721	902	388	5230	3217	2913	2121	1983
2219	19097	5389	753	881	431	5489	3415	2915	2231	1984
2312	19565	5692	727	767	370	5618	3513	2909	2221	1985
land										
3225	25800	9694	812	982	438	7587	4601	3761	2910	1986
3356	26539	10039	825	969	458	7899	4824	3876	2984	1987
3443	27097	10282	825	923	500	8298	5040	4005	3077	1988
3479	27666	10492	822	870	510	8597	5273	4060	3141	1989
3392	27247	9632	805	804	580	8579	5228	3799	3096	1990
3452	28050	9819	829	723	648	9009	5482	4561	3236	1991
23255	2862	8175	96833	111030	123881	8910	14643	17600	24807	

Quelle (ab 1985): Bundesärztekammer

DEUTSCHLAND

1 ZEITREIHEN

1.3 An Ärzte, Zahnärzte, Apotheker und Tierärzte erteilte Approbationen (Bestellungen)

Jahr Land	Ärzte			Zahnärzte			Apotheker			Tierärzte		
	insgesamt	davon		insgesamt	davon		insgesamt	davon		insgesamt	davon	
		männlich	weiblich		männlich	weiblich		männlich	weiblich		männlich	weiblich
Früheres Bundesgebiet												
1953	2 860	2 108	752	789	601	188	869	508	361	.	.	.
1954	2 248	1 662	586	630	483	147	949	501	448	.	.	.
1955	1 677	1 250	427	770	604	166	865	455	410	.	.	.
1956	1 038	824	214	645	478	167	846	398	448	.	.	.
1957	490	394	96	458	339	119	801	335	466	.	.	.
1958	585	454	131	366	249	117	883	328	555	.	.	.
1959	970	696	274	357	252	105	992	345	647	.	.	.
1960	1 183	841	342	289	195	94	982	357	625	.	.	.
1961	1 526	1 068	458	293	194	99	1 087	431	656	.	.	.
1962	1 969	1 369	600	382	257	125	1 035	385	650	.	.	.
1963	2 231	1 483	748	363	250	113	1 011	351	660	.	.	.
1964	2 413	1 613	800	466	300	166	1 065	369	696	269	228	41
1965	2 559	1 673	886	494	332	162	1 223	517	706	247	215	32
1966	2 768	1 836	932	518	367	151	1 227	426	801	278	233	45
1967	3 557	2 350	1 207	604	426	178	1 283	530	753	254	209	45
1968	4 353	3 009	1 344	769	532	237	1 301	509	792	259	212	47
1969	4 923	3 330	1 593	782	561	221	1 497	633	864	421	319	102
1970	9 722	6 513	3 209	850	682	168	1 468	612	856	287	241	46
1971	5 378	3 729	1 649	975	784	191	2 687	1 154	1 533	377	283	94
1972	4 930	3 656	1 274	1 075	876	199	1 767	852	915	399	296	103
1973	5 379	4 028	1 351	1 173	998	186	1 676	830	846	370	301	69
1974	5 124	3 728	1 396	1 183	999	184	1 451	767	684	350	269	81
1975	5 344	4 084	1 260	1 130	942	188	1 117	614	503	246	177	69
1976	5 559	4 231	1 328	1 171	979	192	1 482	740	742	234	159	75
1977	6 590	4 971	1 619	1 059	837	222	1 581	675	906	267	160	107
1978	9 669	7 203	2 466	1 286	1 031	255	1 452	685	767	305	202	103
1979	8 040	5 742	2 298	1 265	949	316	1 189	562	627	600	386	214
1980	8 092	5 649	2 443	1 334	998	336	1 212	561	651	544	368	176
1981	8 006	5 722	2 284	1 498	1 126	372	1 451	645	806	583	408	185
1982	8 997	6 338	2 659	1 756	1 274	482	1 615	660	955	573	361	212
1983	9 848	6 512	3 336	1 819	1 346	473	1 632	663	969	715	449	266
1984	10 682	6 986	3 696	2 115	1 524	591	1 674	729	945	751	402	349
1985	10 564	6 844	3 720	2 089	1 544	545	1 636	577	1 059	824	442	382
1986	11 573	7 363	4 210	2 177	1 588	589	1 769	643	1 126	812	421	391
1987	11 344	6 867	4 477	2 110	1 508	602	1 813	588	1 225	907	433	474
1988	7 653	4 490	3 163	2 174	1 501	673	1 919	649	1 270	760	319	441
1989	2 201	1 423	778	2 569	1 723	846	1 623	542	1 081	871	426	445
1990	7 664	4 863	2 801	2 580	1 618	962	1 770	585	1 185	839	338	501

Deutschland

1991 2)	9 717	5 541	4 176	2 200	1 343	857	1 926	552	1 374	834	394	440
davon (1991):												
Baden-Württemberg	1 363	816	547	280	185	95	243	61	182	10	9	1
Bayern	1 598	908	690	323	212	111	477	120	357	250	118	132
Berlin	726	398	328	267	146	121	266	86	180	220	99	121
Brandenburg	9	7	2	1	1	-	-	-	-	-	-	-
Bremen	22	15	7	3	2	-	2	1	-	-	-	-
Hamburg	441	254	187	104	66	38	69	19	50	-	-	-
Hessen
Mecklenburg-Vorpommern	233	165	68	84	38	46	60	17	43	6	2	4
Niedersachsen	778	459	319	167	113	54	134	96	38	250	107	143
Nordrhein-Westfalen	2 688	1 568	1 120	462	320	142	398	79	319	22	17	5
Rheinland-Pfalz	367	203	164	95	67	28	100	26	74	3	-	3
Saarland	189	112	77	18	12	6	39	5	34	-	-	-
Sachsen	547	242	305	157	64	93	-	-	73	42	31	-
Sachsen-Anhalt	296	143	153	39	18	21	51	19	32	-	-	-
Schleswig-Holstein	307	187	120	80	57	23	87	23	64	-	-	-
Thüringen	153	64	89	120	42	78	-	-	-	-	-	-

1) Ohne Saarland.
2) Ohne Hessen.

a) Ohne Schleswig-Holstein.
b) Ohne Hamburg.

DEUTSCHLAND

1 ZEITREIHEN

1.4 Gesundheitsämter sowie Ärzte und Zahnärzte in Gesundheitsämtern am 31.12.

Jahr Land	Gesundheitsämter			Ärzte				Zahnärzte		
	insgesamt	davon		zusammen	davon			zusammen	davon	
		staatlich	kommunal		hauptamtlich		neben- amtlich		haupt- amtlich	neben- amtlich
					mit staatsärztlicher Prüfung	ohne				
Früheres Bundesgebiet										
1953	487	.	.	5 110	1 704	.	3 406	718 a)	151 a)	567 a)
1954	491	.	.	4 778	1 746	.	3 032	1 693	177	1 516
1955	492	.	.	5 062	1 830	.	3 232	1 974	183	1 791
1956	500	.	.	5 342	1 868	.	3 474	2 325	197	2 128
1957	500	.	.	5 382	1 855	.	3 527	2 411	208	2 203
1958	502	.	.	5 386	1 913	.	3 473	2 413	218	2 195
1959	499	313	186	5 212	1 909	.	3 303	2 250	206	2 044
1960	502	315	187	4 102	1 928	.	2 174	2 305	245	2 060
1961	503	315	188	4 223	1 979	.	2 244	2 367	239	2 128
1962	503	315	188	4 429	2 049	.	2 380	2 300	246	2 054
1963	503	314	189	4 527	2 032	.	2 495	2 272	270	2 002
1964	504	315	189	4 573	2 079	.	2 494	2 248	272	1 976
1965	503	313	190	4 783	2 114	.	2 659	2 241	288	1 953
1966	502	312	190	4 808	2 029	.	2 779	2 207	287	1 920
1967	502	312	190	4 813	2 088	.	2 725	2 553	300	2 253
1968	502	312	190	4 785	2 077	.	2 708	2 530	309	2 221
1969	499	312	187	4 816	2 066	.	2 750	2 559	304	2 255
1970	493	312	181	4 905	2 134	.	2 771	2 474	325	2 149
1971	493	312	181	4 823	2 196	.	2 627	2 340	315	2 025
1972	420	250	170	3 330	2 050	.	1 280	1 801	301	1 500
1973	383	214	169	2 576	1 954	.	622	1 410	286	1 124
1974	383	212	171	2 504	1 871	.	633	1 350	273	1 077
1975	341	235	106	2 473	1 836	.	637	1 358	304	1 054
1976	341	235	106	4 068	952	1 404	1 712	1 814	394	1 420
1977	337	161	176	4 166	994	1 405	1 767	1 704	322	1 382
1978	337	161	176	4 135	888	1 516	1 731	1 763	334	1 429
1979	320	159	161	4 197	900	1 484	1 813	1 781	319	1 462
1980	320	159	161	4 218	869	1 413	1 936	1 879	320	1 559
1981	320	159	161	4 155	852	1 424	1 879	1 878	315	1 563
1982	320	159	161	4 058	827	1 465	1 766	1 897	312	1 585
1983	315	154	161	3 879	796	1 434	1 649	2 023	303	1 720
1984	316	155	161	3 803	792	1 492	1 519	2 152	295	1 857
1985	322	161	161	3 851	799	1 551	1 501	1 005	303	702
1986	322	161	161	3 879	829	1 592	1 458	987	311	676
1987	322	161	161	3 938	832	1 814	1 292	948	315	633
1988	322	161	161	3 996	863	1 907	1 226	894	321	573
1989 2)	298	161	137	3 633	853	1 729	1 051	920	348	572
1990	323	161	162	3 973	933	2 007	1 033	933	337	596

Deutschland

1991 2)	524	214	310	5 080	1 520	2 460	1 100	1 211	642	569
davon (1991):										
Baden-										
Württemberg	37	36	1	380	146	221	13	51	50	1
Bayern	74	71	3	622	260	149	213	13	13	-
Berlin	23	-	23	695	529	166	-	99	96	3
Brandenburg	44	44	-	253	16	194	43	68	66	2
Bremen	5	-	5	65	9	50	6	3	3	-
Hamburg	7	7	-	149	15	71	63	14	7	7
Hessen
Mecklenburg										
Vorpommern	37	-	37	174	27	124	23	34	28	6
Niedersachsen	47	-	47	561	93	204	264	527	70	457
Nordrhein-										
Westfalen	54	-	54	975	226	521	228	147	131	16
Rheinland-Pfalz	41	41	-	213	58	76	79	51	3	48
Saarland	6	6	-	67	16	28	23	6	5	1
Sachsen	54	-	54	347	13	297	37	66	62	4
Sachsen-Anhalt	40	-	40	205	35	135	35	52	45	7
Schleswig-										
Holstein	15	-	15	163	43	95	25	37	20	17
Thüringen	40	9	31	211	34	129	48	43	43	-

1) Ohne Saarland.
2) Ohne Hessen.

a) Ohne Bayern.

Lfd. Nr.	Gebietsbezeichnung (TG = Teilgebietsbezeichnung)	Deutsch-land	Baden- Württemberg	Bayern	Berlin	Branden- burg	Bremen	Hamburg	Hessen
01	Allgemeinmedizin	23 468	2 587	3 658	1 074	1 208	151	467	1 216
02	Anästhesiologie	9 260	1 216	1 420	572	191	140	365	636
03	Arbeitsmedizin	2 113	263	239	224	98	31	93	112
04	Augenheilkunde	5 282	640	776	363	138	69	178	393
05	Chirurgie	12 864	1 445	1 670	734	453	128	397	811
	darunter:								
06	TG Gefäßchirurgie	499	85	108	26	-	10	21	48
07	TG Kinderchirurgie	179	37	40	11	-	4	11	9
08	TG Plastische Chirurgie	187	23	52	5	-	2	10	21
09	TG Thorax- und Kardiovaskularchirurgie ...	114	20	22	1	-	3	6	6
10	TG Unfallchirurgie	1 997	402	418	38	33	30	146	140
11	Frauenheilkunde und Geburtshilfe	11 918	1 418	1 664	693	344	132	381	840
12	Hals-Nasen-Ohren-Heilkunde	4 292	460	604	323	119	51	167	283
13	dar. TG Phoniatrie und Pädaudiologie	94	13	15	2	-	1	3	6
14	Haut- und Geschlechtskrankheiten	3 452	416	496	247	97	39	117	268
15	Hygiene	335	11	3	40	47	-	5	4
16	Innere Medizin	28 050	3 515	4 116	2 152	658	302	873	2 076
	darunter:								
17	TG Endokrinologie	201	37	46	4	-	1	10	19
18	TG Gastroenterologie	863	154	231	23	20	12	49	64
19	TG Hämatologie	360	69	67	20	9	7	24	25
20	TG Kardiologie	1 276	188	307	64	25	12	53	104
21	TG Lungen- und Bronchialheilkunde	565	54	118	24	28	3	25	29
22	TG Nephrologie	545	89	123	31	16	5	26	44
23	TG Rheumatologie	353	58	66	18	26	5	10	33
24	Kinderheilkunde	9 819	1 059	1 164	733	478	112	268	560
25	dar. TG Kinderkardiologie	164	29	40	17	10	2	6	12
26	Kinder- und Jugendpsychiatrie ...	527	110	54	42	-	7	25	62
27	Laboratoriumsmedizin	829	107	164	88	3	14	35	70
28	Lungen- und Bronchialheilkunde ..	723	115	122	90	19	18	16	49
29	Mikrobiologie und Infektionsepidemiologie	472	52	42	80	13	3	28	32
30	Mund-Kiefer-Gesichtschirurgie ...	648	87	81	23	6	13	32	37
31	Nervenheilkunde (Neurologie und Psychiatrie) ...	6 370	855	858	685	145	89	271	500
32	Neurochirurgie	549	61	90	39	1	10	26	38
33	Neurologie	1 004	119	190	11	-	14	19	77
34	Nuklearmedizin	446	94	68	34	8	5	11	40
35	Öffentliches Gesundheitswesen ...	678	131	33	46	-	-	34	61
36	Orthopädie	5 482	724	895	348	108	68	173	449
37	dar. TG Rheumatologie	314	74	102	6	-	1	11	34
38	Pathologie	1 095	129	137	116	30	10	44	71
39	dar. TG Neuropathologie	23	3	3	1	-	1	-	3
40	Pharmakologie und Toxikologie ...	452	85	35	74	5	1	5	46
41	dar. TG Klin. Pharmakologie	35	3	5	6	-	-	-	7
42	Psychiatrie	1 635	280	237	29	1	15	45	189
43	Radiologie	4 561	546	610	459	78	66	189	318
	darunter:								
44	TG Strahlentherapie	117	34	24	12	-	3	-	6
45	TG Radiologische Diagnostik ...	509	26	31	42	-	11	11	9
46	TG Kinderradiologie	39	11	-	5	-	-	4	-
47	TG Neuroradiologie	108	27	5	7	2	1	4	3
48	Rechtsmedizin	206	20	31	17	9	1	9	12
49	Urologie	3 236	361	459	193	58	43	113	247
50	Sonstige Gebiete	1 121	-	-	284	168	-	-	-
51	Ärzte mit Gebietsbezeichnung zusammen	140 887	16 906	19 916	9 813	4 483	1 532	4 386	9 497
52	Ärzte ohne Gebietsbezeichnung ...	84 349	11 680	14 897	5 156	998	989	2 704	8 127
53	Praktischer Arzt	3 458	2	-	9	-	-	-	30
54	Ärzte im Praktikum	15 544	2 222	2 654	968	164	146	532	1 531
55	Insgesamt ...	244 238	30 810	37 467	15 946	5 645	2 667	7 622	19 185

LAND

Gebietsbezeichnungen, Ländern und Geschlecht

gesamt

Mecklen- burg- Vorpommern	Nieder- sachsen	Nordrhein- Westfalen	Rheinland- Pfalz	Saarland	Sachsen	Sachsen- Anhalt	Schleswig- Holstein	Thüringen	Nachrichtlich:		Lfd. Nr.
									früheres Bundes- gebiet	neue Länder und Berlin-Ost	
1 011	2 247	2 843	969	315	2 328	1 369	758	1 267	15 592	7 876	01
167	822	2 158	453	153	334	160	282	191	7 994	1 266	02
66	131	364	52	18	214	75	48	85	1 414	699	03
116	418	1 098	220	78	295	185	179	136	4 253	1 029	04
379	1 065	2 812	554	163	885	482	363	523	9 790	3 074	05
-	45	97	1	8	11	7	18	14	460	39	06
-	13	25	3	3	3	12	4	4	151	28	07
-	19	41	2	2	3	-	5	2	181	6	08
-	16	24	-	3	5	5	2	1	103	11	09
-	238	348	24	25	53	13	59	30	1 864	133	10
296	1 000	2 762	515	158	622	368	365	360	9 614	2 304	11
107	333	924	167	57	290	123	139	145	3 355	937	12
-	10	10	-	4	26	2	1	1	64	30	13
89	258	686	136	33	220	133	112	105	2 691	761	14
38	14	10	5	2	55	48	5	48	66	269	15
548	2 075	6 374	1 197	415	1 324	781	855	789	23 087	4 963	16
-	6	21	1	4	42	1	4	5	150	51	17
-	64	121	13	21	37	13	17	24	766	97	18
-	21	48	4	8	23	12	9	14	293	67	19
-	89	215	13	26	76	14	28	62	1 071	205	20
-	40	102	11	11	53	25	7	35	409	156	21
-	37	77	4	13	31	14	8	27	445	100	22
-	24	47	5	4	26	4	5	22	262	91	23
404	660	1 832	345	96	895	522	264	427	6 661	3 158	24
-	12	22	-	1	4	2	2	5	134	30	25
-	47	109	17	6	14	8	25	1	491	36	26
13	49	151	43	11	21	8	28	24	733	96	27
19	46	111	26	5	19	13	35	20	622	101	28
27	26	53	10	4	34	31	7	30	272	200	29
19	68	162	29	8	28	12	21	22	549	99	30
185	462	1 078	229	92	362	142	229	188	5 094	1 276	31
5	60	132	30	11	13	6	21	6	501	48	32
-	66	391	51	15	12	23	15	1	967	37	33
7	36	97	13	13	11	2	7	-	408	38	34
-	96	167	43	17	-	-	50	-	678	-	35
96	408	1 242	221	81	243	121	185	120	4 680	802	36
-	20	45	2	7	1	4	3	4	305	9	37
44	60	197	44	16	81	32	33	51	793	302	38
-	2	8	-	-	-	-	1	1	22	1	39
18	18	61	14	10	22	20	12	26	329	123	40
-	4	4	-	-	2	2	2	-	29	6	41
-	151	562	64	12	3	7	40	-	1 624	11	42
112	319	1 039	199	68	217	85	129	127	3 733	828	43
1	6	13	-	2	-	1	10	5	110	7	44
6	17	292	10	16	7	4	25	2	465	44	45
-	-	12	-	2	2	-	2	1	33	6	46
-	11	43	-	-	1	-	2	2	100	8	47
9	9	28	5	1	20	9	10	16	133	73	48
69	290	795	151	42	148	94	95	78	2 720	516	49
105	-	4	-	-	390	-	1	169	9	1 112	50
3 949	11 234	28 242	5 802	1 900	9 100	4 859	4 313	4 955	108 853	32 034	51
981	7 643	17 736	4 384	1 249	2 546	1 630	2 592	1 037	75 886	8 463	52
117	14	2 235	-	-	75	-	784	192	3 066	392	53
162	1 226	3 659	708	254	403	223	530	162	14 215	1 329	54
5 209	20 117	51 872	10 894	3 403	12 124	6 712	8 219	6 346	202 020	42 218	55

DEUTSCH
noch 2 Berufstätige Ärzte am 31.12.1991 nach
Män

Lfd. Nr.	Gebietsbezeichnung (TG = Teilgebietsbezeichnung)	Deutsch-land	Baden- Württemberg	Bayern	Berlin	Branden- burg	Bremen	Hamburg	Hessen
01	Allgemeinmedizin	15 662	2 132	2 981	411	488	110	332	973
02	Anästhesiologie	5 428	730	811	278	116	82	209	376
03	Arbeitsmedizin	1 301	192	150	89	59	21	70	78
04	Augenheilkunde	3 256	443	551	150	43	49	125	267
05	Chirurgie	11 647	1 355	1 558	615	382	118	357	759
	darunter:								
06	TG Gefäßchirurgie	471	81	99	25	-	8	20	45
07	TG Kinderchirurgie	148	31	31	9	-	3	10	8
08	TG Plastische Chirurgie	159	20	43	3	-	1	8	17
09	TG Thorax- und Kardiovaskularchirurgie ...	113	20	22	1	-	3	5	6
10	TG Unfallchirurgie	1 952	395	414	37	33	29	138	133
11	Frauenheilkunde und Geburtshilfe	8 521	1 133	1 318	410	173	104	281	662
12	Hals-Nasen-Ohren-Heilkunde	3 290	403	490	191	58	42	139	238
13	dar. TG Phoniatrie und Pädaudiologie	63	9	9	-	-	1	1	3
14	Haut- und Geschlechtskrankheiten	1 937	258	312	115	37	21	77	161
15	Hygiene	195	9	3	18	27	-	4	3
16	Innere Medizin	21 929	2 967	3 517	1 292	338	246	727	1 761
	darunter:								
17	TG Endokrinologie	169	33	44	2	-	1	10	18
18	TG Gastroenterologie	811	145	221	19	14	11	47	64
19	TG Hämatologie	302	60	62	14	4	6	21	22
20	TG Kardiologie	1 164	174	289	50	18	10	50	97
21	TG Lungen- und Bronchialheilkunde	442	48	103	16	18	2	25	25
22	TG Nephrologie	481	82	115	26	13	4	23	40
23	TG Rheumatologie	257	50	55	7	15	4	8	25
24	Kinderheilkunde	4 884	673	686	276	113	71	165	347
25	dar. TG Kinderkardiologie	137	27	35	13	9	2	6	10
26	Kinder- und Jugendpsychiatrie ...	283	58	25	19	-	4	10	31
27	Laboratoriumsmedizin	630	88	126	61	2	12	29	55
28	Lungen- und Bronchialheilkunde ..	503	81	97	55	9	13	12	30
29	Mikrobiologie und Infektionsepidemiologie	271	36	33	33	3	2	18	25
30	Mund-Kiefer-Gesichtschirurgie ...	609	85	78	20	6	12	30	34
31	Nervenheilkunde (Neurologie und Psychiatrie) ...	4 295	642	622	374	76	62	194	353
32	Neurochirurgie	515	56	87	34	1	10	21	37
33	Neurologie	746	90	149	10	-	11	15	58
34	Nuklearmedizin	368	77	63	25	4	3	10	32
35	Öffentliches Gesundheitswesen ...	375	70	26	18	-	-	16	37
36	Orthopädie	4 950	690	840	274	80	64	165	416
37	dar. TG Rheumatologie	301	73	95	5	-	1	10	34
38	Pathologie	897	109	114	79	28	9	37	60
39	dar. TG Neuropathologie	21	3	2	-	-	1	-	3
40	Pharmakologie und Toxikologie ...	377	74	31	58	3	1	5	46
41	dar. TG Klin. Pharmakologie	33	3	5	5	-	-	-	7
42	Psychiatrie	1 059	165	157	15	1	10	25	133
43	Radiologie	3 504	435	500	283	52	50	157	261
	darunter:								
44	TG Strahlentherapie	89	27	19	9	-	1	-	6
45	TG Radiologische Diagnostik ...	422	20	29	27	-	7	10	8
46	TG Kinderradiologie	33	9	-	4	-	-	4	-
47	TG Neuroradiologie	103	25	4	5	2	1	4	3
48	Rechtsmedizin	173	20	29	14	5	1	9	10
49	Urologie	3 089	351	445	177	51	41	112	296
50	Sonstige Gebiete	559	-	-	126	94	-	-	-
51	Ärzte mit Gebietsbezeichnung zusammen	101 253	13 422	15 799	5 520	2 249	1 169	3 351	7 479
52	Ärzte ohne Gebietsbezeichnung ...	49 926	7 207	9 279	2 707	474	568	1 528	4 733
53	Praktischer Arzt	2 425	2	-	2	-	-	-	18
54	Ärzte im Praktikum	8 653	1 375	1 488	500	78	75	321	819
55	Insgesamt ...	162 257	22 006	26 566	8 729	2 801	1 812	5 200	13 049

LAND

Gebietsbezeichnungen, Ländern und Geschlecht

ner

Mecklen- burg- Vorpommern	Nieder- sachsen	Nordrhein- Westfalen	Rheinland- Pfalz	Saarland	Sachsen	Sachsen- Anhalt	Schleswig- Holstein	Thüringen	Nachrichtlich:		Lfd. Nr.
									früheres Bundes- gebiet	neue Länder und Berlin-Ost	
443	1 854	2 291	789	248	902	567	629	512	12 578	3 084	01
74	557	1 315	281	94	165	77	173	90	4 810	618	02
23	101	272	45	14	83	30	37	37	1 018	283	03
36	301	766	166	60	75	47	137	40	2 980	276	04
325	994	2 615	521	151	698	397	341	461	9 106	2 541	05
-	45	92	1	8	10	6	17	14	435	36	06
-	12	21	3	2	3	10	4	1	127	21	07
-	19	35	2	2	3	-	4	2	154	5	08
-	16	24	-	3	5	5	2	1	102	11	09
-	232	344	23	24	49	13	58	30	1 823	129	10
133	773	2 082	380	130	281	180	292	189	7 433	1 088	11
50	290	803	140	50	131	67	121	77	2 844	446	12
-	9	8	-	4	17	1	1	-	45	18	13
33	168	414	88	20	69	50	75	39	1 671	266	14
23	12	8	5	2	23	27	4	27	53	142	15
299	1 786	5 314	1 026	335	729	411	734	447	19 337	2 592	16
-	5	20	1	4	23	-	4	4	141	28	17
-	61	114	13	19	32	12	17	22	729	82	18
-	19	44	3	8	14	6	9	10	264	38	19
-	84	203	13	25	63	9	27	52	1 006	158	20
-	33	93	11	6	23	16	7	16	358	84	21
-	30	76	4	9	25	7	8	19	408	73	22
-	19	36	3	4	16	3	3	9	211	46	23
105	421	1 076	219	54	265	129	176	108	4 056	828	24
-	9	18	-	1	2	-	2	3	117	20	25
-	33	62	12	5	7	5	11	1	265	18	26
7	39	118	32	9	11	7	24	10	577	53	27
9	33	84	22	4	9	5	29	11	459	44	28
6	17	40	7	3	16	11	5	16	194	77	29
18	66	157	27	8	21	10	19	18	526	83	30
86	356	772	168	74	176	68	169	103	3 694	611	31
5	59	122	29	11	13	6	20	4	473	42	32
-	47	290	37	13	5	8	13	-	732	14	33
5	28	84	11	11	8	-	7	-	345	23	34
-	56	86	23	9	-	-	34	-	375	-	35
61	388	1 184	212	76	166	76	178	80	4 425	525	36
-	20	45	2	7	1	3	3	2	295	6	37
34	56	161	40	14	68	24	25	39	660	237	38
-	2	8	-	-	-	-	1	1	20	1	39
10	18	55	13	10	14	13	11	15	304	73	40
-	4	4	-	-	1	2	2	-	29	4	41
-	96	374	41	9	2	4	27	-	1 052	7	42
56	258	863	170	53	125	53	108	80	3 039	465	43
-	5	9	-	1	-	1	10	1	87	2	44
5	12	259	7	11	5	4	16	2	391	31	45
-	-	10	-	1	2	-	2	1	28	5	46
-	11	43	-	-	1	-	2	2	96	7	47
8	7	26	4	1	16	6	7	10	120	53	48
62	287	776	145	40	131	77	92	66	2 640	449	49
50	-	1	-	-	204	-	1	83	4	555	50
1 961	9 101	22 211	4 653	1 508	4 413	2 355	3 499	2 563	85 760	15 493	51
505	4 806	10 655	2 799	823	1 152	680	1 527	483	46 029	3 897	52
61	7	1 637	-	-	38	-	557	103	2 222	203	53
79	686	2 003	412	155	183	108	300	71	8 046	607	54
2 606	14 600	36 506	7 864	2 486	5 786	3 143	5 883	3 220	142 057	20 200	55

Lfd. Nr.	Gebietsbezeichnung (TG = Teilgebietsbezeichnung)	Deutsch-land	Baden- Württemberg	Bayern	Berlin	Branden- burg	Bremen	Hamburg	Hessen
01	Allgemeinmedizin	7 806	455	677	663	720	41	135	243
02	Anästhesiologie	3 832	486	609	294	75	58	156	260
03	Arbeitsmedizin	812	71	89	135	39	10	23	34
04	Augenheilkunde	2 026	197	225	213	95	20	53	126
05	Chirurgie	1 217	90	112	119	71	10	40	52
	darunter:								
06	TG Gefäßchirurgie	28	4	9	1	-	2	1	3
07	TG Kinderchirurgie	31	6	9	2	-	1	1	1
08	TG Plastische Chirurgie	28	3	9	2	-	1	2	4
09	TG Thorax- und Kardiovaskularchirurgie ...	1	-	-	-	-	-	1	-
10	TG Unfallchirurgie	45	7	4	1	-	1	8	7
11	Frauenheilkunde und Geburtshilfe	3 397	285	346	283	171	28	100	178
12	Hals-Nasen-Ohren-Heilkunde	1 002	57	114	132	61	9	28	45
13	dar. TG Phoniatrie und Pädaudiologie	31	4	6	2	-	-	2	3
14	Haut- und Geschlechtskrankheiten	1 515	158	184	132	60	18	40	107
15	Hygiene	140	2	-	22	20	-	1	1
16	Innere Medizin	6 121	548	599	860	320	56	146	315
	darunter:								
17	TG Endokrinologie	32	4	2	2	-	-	-	1
18	TG Gastroenterologie	52	9	10	4	6	1	2	-
19	TG Hämatologie	58	9	5	6	5	1	3	3
20	TG Kardiologie	112	14	18	14	7	2	3	7
21	TG Lungen- und Bronchialheilkunde	123	6	15	8	10	1	-	4
22	TG Nephrologie	64	7	8	5	3	1	3	4
23	TG Rheumatologie	96	8	11	11	11	1	2	8
24	Kinderheilkunde	4 935	386	478	457	365	41	103	213
25	dar. TG Kinderkardiologie	27	2	5	4	1	-	-	2
26	Kinder- und Jugendpsychiatrie ...	244	52	29	23	-	3	15	31
27	Laboratoriumsmedizin	199	19	38	27	1	2	6	15
28	Lungen- und Bronchialheilkunde ..	220	34	25	35	10	5	4	19
29	Mikrobiologie und Infektionsepidemiologie	201	16	9	47	10	1	10	7
30	Mund-Kiefer-Gesichtschirurgie ...	39	2	3	3	-	1	2	3
31	Nervenheilkunde (Neurologie und Psychiatrie) ...	2 075	213	236	311	69	27	77	147
32	Neurochirurgie	34	5	3	5	-	-	5	1
33	Neurologie	258	29	41	1	-	3	4	19
34	Nuklearmedizin	78	17	5	9	4	2	1	8
35	Öffentliches Gesundheitswesen ...	303	61	7	28	-	-	18	24
36	Orthopädie	532	34	55	74	28	4	8	33
37	dar. TG Rheumatologie	13	1	7	1	-	-	1	-
38	Pathologie	198	20	23	37	2	1	7	11
39	dar. TG Neuropathologie	2	-	1	1	-	-	-	-
40	Pharmakologie und Toxikologie ...	75	11	4	16	2	-	-	-
41	dar. TG Klin. Pharmakologie	2	-	-	1	-	-	-	-
42	Psychiatrie	576	115	80	14	-	5	20	56
43	Radiologie	1 057	111	110	176	26	16	32	57
	darunter:								
44	TG Strahlentherapie	28	7	5	3	-	2	-	-
45	TG Radiologische Diagnostik ...	87	6	2	15	-	4	1	1
46	TG Kinderradiologie	6	2	-	1	-	-	-	-
47	TG Neuroradiologie	5	2	1	2	-	-	-	-
48	Rechtsmedizin	33	-	2	3	4	-	-	2
49	Urologie	147	10	14	16	7	2	1	11
50	Sonstige Gebiete	562	-	-	158	74	-	-	-
51	Ärzte mit Gebietsbezeichnung zusammen	39 634	3 484	4 117	4 293	2 234	363	1 035	2 018
52	Ärzte ohne Gebietsbezeichnung ...	34 423	4 473	5 618	2 449	524	421	1 176	3 394
53	Praktischer Arzt	1 033	-	-	7	-	-	-	12
54	Ärzte im Praktikum	6 891	847	1 166	468	86	71	211	712
55	Insgesamt ...	81 981	8 804	10 901	7 217	2 844	855	2 422	6 136

LAND

Gebietsbezeichnungen, Ländern und Geschlecht

en

Mecklen- burg- Vorpommern	Nieder- sachsen	Nordrhein- Westfalen	Rheinland- Pfalz	Saarland	Sachsen	Sachsen- Anhalt	Schleswig- Holstein	Thüringen	Nachrichtlich:		Lfd. Nr.
									früheres Bundes- gebiet	neue Länder und Berlin-Ost	
568	393	552	180	67	1 426	802	129	755	3 014	4 792	01
93	265	843	172	59	169	83	109	101	3 184	648	02
43	30	92	7	4	131	45	11	48	396	416	03
80	117	332	54	18	220	138	42	96	1 273	753	04
54	71	197	33	12	187	85	22	62	684	533	05
-	-	5	-	-	1	1	1	-	25	3	06
-	1	4	-	1	-	2	-	3	24	7	07
-	-	6	-	-	-	-	1	-	27	1	08
-	-	-	-	-	-	-	-	-	1	-	09
-	6	4	1	1	4	-	1	-	41	4	10
163	227	680	135	28	341	188	73	171	2 181	1 216	11
57	43	121	27	7	159	56	18	68	511	491	12
-	1	2	-	-	9	1	-	1	19	12	13
56	90	272	48	13	151	83	37	66	1 020	495	14
15	2	2	-	-	32	21	1	21	13	127	15
249	289	1 060	171	80	595	370	121	342	3 750	2 371	16
-	1	1	-	-	19	1	-	1	9	23	17
-	3	7	-	2	5	1	-	2	37	15	18
-	2	4	1	-	9	6	-	4	29	29	19
-	5	12	-	1	13	5	1	10	65	47	20
-	7	9	-	5	30	9	-	19	51	72	21
-	7	1	-	4	6	7	-	8	37	27	22
-	5	11	2	-	10	7	2	13	51	45	23
299	239	756	126	42	630	393	88	319	2 605	2 330	24
-	3	4	-	-	2	2	-	2	17	10	25
-	14	47	5	1	7	3	14	-	226	18	26
6	10	33	11	2	10	1	4	14	156	43	27
10	13	27	4	1	10	8	6	9	163	57	28
21	9	13	3	1	18	20	2	14	78	123	29
1	2	5	2	-	7	2	2	4	23	16	30
99	106	306	61	18	186	74	60	85	1 410	665	31
-	1	10	1	-	-	-	1	2	28	6	32
-	19	101	14	2	7	15	2	1	235	23	33
2	8	13	2	2	3	2	-	-	63	15	34
-	40	81	20	8	-	-	16	-	303	-	35
35	20	58	9	5	77	45	7	40	255	277	36
-	-	-	-	-	-	1	-	2	10	3	37
10	4	36	4	2	13	8	8	12	133	65	38
-	-	-	-	-	-	-	-	-	2	-	39
8	-	6	1	-	8	7	1	11	25	50	40
-	-	-	-	-	1	-	-	-	-	2	41
-	55	188	23	3	1	3	13	-	572	4	42
56	61	176	29	15	92	32	21	47	694	363	43
1	1	4	-	1	-	-	-	4	23	5	44
1	5	33	3	5	2	-	9	-	74	13	45
-	-	2	-	1	-	-	-	-	5	1	46
-	-	-	-	-	-	-	-	-	4	1	47
1	2	2	1	-	4	3	3	6	13	20	48
7	3	19	6	2	17	17	3	12	80	67	49
55	-	3	-	-	186	-	-	86	5	557	50
1 988	2 133	6 031	1 149	392	4 687	2 504	814	2 392	23 093	16 541	51
476	2 837	7 081	1 585	426	1 394	950	1 065	554	29 857	4 566	52
56	7	598	-	-	37	-	227	89	844	189	53
83	540	1 656	296	99	220	115	230	91	6 169	722	54
2 603	5 517	15 366	3 030	917	6 338	3 569	2 336	3 126	59 963	22 018	55

DEUTSCHLAND

3 Berufstätige Ärzte am 31.12.1991 nach Gebietsbezeichnungen, Art der Tätigkeit und Geschlecht

Insgesamt

Gebietsbezeichnung (TG = Teilgebietsbezeichnung) Land	Ins- gesamt	Davon					
		nieder- gelassen	Im Krankenhaus			Haupt- amtlich bei Behörden oder öffentlich- rechtl. Körper- schaften	In sonstiger ärztlicher Tätigkeit
			zusammen	leitende Ärzte	gleich- zeitig in eigener Praxis		
Allgemeinmedizin	23 468	20 226	1 354	124	26	892	996
Anästhesiologie	9 260	828	7 890	1 515	488	207	335
Arbeitsmedizin	2 113	349	209	35	1	482	1 073
Augenheilkunde	5 282	4 287	806	160	51	31	158
Chirurgie	12 864	2 786	9 343	2 164	960	370	365
darunter:							
TG Gefäßchirurgie	499	33	460	174	75	4	2
TG Kinderchirurgie	179	16	152	58	24	5	6
TG Plastische Chirurgie	187	48	136	60	31	1	2
TG Thorax- und Kardiovaskularchirurgie	114	1	109	40	13	3	1
TG Unfallchirurgie	1 997	291	1 636	536	274	26	44
Frauenheilkunde und Geburtshilfe	11 918	7 807	3 733	917	417	110	268
Hals-Nasen-Ohren-Heilkunde	4 292	3 121	967	217	67	82	122
dar. TG Phoniatrie und Päaudiologie	94	24	65	25	4	5	-
Haut- und Geschlechtskrankheiten	3 452	2 577	671	130	34	86	118
Hygiene	335	23	91	30	4	168	53
Innere Medizin	28 050	13 894	11 950	2 914	1 213	1 107	1 099
darunter:							
TG Endokrinologie	201	57	137	50	15	2	5
TG Gastroenterologie	863	230	610	283	112	13	10
TG Hämatologie	360	51	298	104	44	8	3
TG Kardiologie	1 276	326	903	346	130	26	21
TG Lungen- und Bronchialheilkunde	565	212	289	90	29	41	23
TG Nephrologie	545	163	355	143	52	12	15
TG Rheumatologie	353	100	232	97	45	7	14
Kinderheilkunde	9 819	5 361	3 463	630	192	580	415
dar. TG Kinderkardiologie	164	31	125	33	14	5	3
Kinder- und Jugendpsychiatrie	527	173	299	91	37	33	22
Laboratoriumsmedizin	829	363	331	136	32	61	74
Lungen- und Bronchialheilkunde	723	331	236	40	17	102	54
Mikrobiologie und Infektionsepidemiologie	472	51	225	61	14	120	76
Mund-Kiefer-Gesichtschirurgie	648	334	280	74	22	8	26
Nervenheilkunde (Neurologie und Psychiatrie)	6 370	3 032	2 810	708	180	302	226
Neurochirurgie	549	49	486	93	42	9	5
Neurologie	1 004	350	571	145	56	32	51
Nuklearmedizin	446	130	283	92	42	8	25
Öffentliches Gesundheitswesen	678	10	23	9	1	577	68
Orthopädie	5 482	3 884	1 528	399	160	123	147
dar. TG Rheumatologie	314	143	161	89	38	-	10
Pathologie	1 095	227	695	220	92	65	108
dar. TG Neuropathologie	23	-	16	8	2	3	4
Pharmakologie und Toxikologie	452	20	174	47	-	78	180
dar. TG Klin. Pharmakologie	35	1	19	6	-	6	9
Psychiatrie	1 635	456	978	197	63	108	93
Radiologie	4 561	1 494	2 769	836	389	125	173
darunter:							
TG Strahlentherapie	117	17	95	43	16	2	3
TG Radiologische Diagnostik	509	92	388	148	123	5	24
TG Kinderradiologie	39	2	36	13	5	1	-
TG Neuroradiologie	108	8	97	50	32	1	2
Rechtsmedizin	206	7	102	26	3	53	44
Urologie	3 236	1 838	1 281	321	143	49	68
Sonstige Gebiete	1 121	238	441	98	2	365	77
Ärzte mit Gebietsbezeichnung zusammen	140 887	74 046	53 989	12 429	4 748	6 333	6 519
Ärzte ohne Gebietsbezeichnung	84 349	17 386	53 527	354	74	4 429	9 007
Praktischer Arzt	3 458	3 357	46	-	-	14	41
Ärzte im Praktikum	15 544	9	13 685	-	-	122	1 728
Insgesamt ...	244 238	94 798	121 247	12 783	4 822	10 898	17 295
davon in:							
Baden-Württemberg	30 810	12 246	15 354	1 488	799	897	2 313
Bayern	37 467	15 216	17 202	1 557	88	1 423	3 626
Berlin	15 946	5 505	8 411	495	198	1 438	592
Brandenburg	5 645	2 140	3 223	197	-	220	62
Bremen	2 667	997	1 453	118	13	115	102
Hamburg	7 822	2 770	3 759	366	219	484	609
Hessen	19 185	7 372	9 084	813	293	757	1 972
Mecklenburg-Vorpommern	5 209	2 134	2 473	334	-	253	349
Niedersachsen	20 117	7 955	9 875	1 136	636	1 043	1 244
Nordrhein-Westfalen	51 872	19 104	27 035	2 746	1 852	1 582	4 151
Rheinland-Pfalz	10 894	4 440	4 976	573	383	605	873
Saarland	3 403	1 116	1 972	206	-	108	207
Sachsen	12 124	5 163	5 647	790	4	868	446
Sachsen-Anhalt	6 712	2 895	3 754	519	4	144	119
Schleswig-Holstein	8 219	3 287	3 920	402	333	520	456
Thüringen	6 346	2 658	3 112	1 043	-	441	135

Quelle: Bundesärztekammer

DEUTSCHLAND

noch 3 Berufstätige Ärzte am 31.12.1991 nach Gebietsbezeichnungen, Art der Tätigkeit und Geschlecht

Männer

Gebietsbezeichnung (TG = Teilgebietsbezeichnung) Land	Ins- gesamt	Davon					Haupt- amtlich bei Behörden oder öffentlich- rechtl. Körper- schaften	In sonstiger ärztlicher Tätigkeit
		nieder- gelassen	Im Krankenhaus					
			zusammen	leitende Ärzte	gleich- zeitig in eigener Praxis			
Allgemeinmedizin	15 662	13 920	659	87	19	506	577	
Anästhesiologie	5 428	371	4 803	1 216	390	89	165	
Arbeitsmedizin	1 301	157	108	23	1	276	760	
Augenheilkunde	3 256	2 679	494	140	50	18	65	
Chirurgie	11 647	2 521	8 511	2 127	952	310	305	
darunter:								
TG Gefäßchirurgie	471	31	435	173	74	4	1	
TG Kinderchirurgie	148	12	131	55	23	1	4	
TG Plastische Chirurgie	159	36	121	57	31	1	1	
TG Thorax- und Kardiovaskularchirurgie	113	1	108	40	13	3	1	
TG Unfallchirurgie	1 952	284	1 601	594	274	25	42	
Frauenheilkunde und Geburtshilfe	8 521	5 565	2 745	878	412	69	142	
Hals-Nasen-Ohren-Heilkunde	3 290	2 432	730	204	67	53	75	
dar. TG Phoniatrie und Pädaudiologie	63	14	47	22	4	2	-	
Haut- und Geschlechtskrankheiten	1 937	1 430	409	113	32	49	49	
Hygiene	195	12	58	29	3	87	38	
Innere Medizin	21 929	11 277	9 296	2 752	1 181	628	728	
darunter:								
TG Endokrinologie	169	42	122	49	15	1	4	
TG Gastroenterologie	811	215	576	277	111	12	8	
TG Hämatologie	302	46	250	95	43	4	2	
TG Kardiologie	1 164	294	834	341	130	18	18	
TG Lungen- und Bronchialheilkunde	442	174	227	80	29	24	17	
TG Nephrologie	481	146	317	135	51	8	10	
TG Rheumatologie	257	67	176	90	40	4	10	
Kinderheilkunde	4 884	2 715	1 904	524	180	140	125	
dar. TG Kinderkardiologie	137	25	107	32	14	3	2	
Kinder- und Jugendpsychiatrie	283	72	188	72	32	16	7	
Laboratoriumsmedizin	630	279	258	127	32	38	55	
Lungen- und Bronchialheilkunde	503	251	162	35	16	51	39	
Mikrobiologie und Infektionsepidemiologie	271	31	143	51	12	52	45	
Mund-Kiefer-Gesichtschirurgie	609	319	259	74	22	7	24	
Nervenheilkunde (Neurologie und Psychiatrie)	4 295	2 078	1 910	607	160	163	144	
Neurochirurgie	515	46	455	91	42	9	5	
Neurologie	746	255	444	138	55	16	31	
Nuklearmedizin	368	106	235	85	41	8	19	
Öffentliches Gesundheitswesen	375	7	13	6	1	313	42	
Orthopädie	4 950	3 402	1 343	386	157	87	118	
dar. TG Rheumatologie	301	135	156	87	38	-	10	
Pathologie	897	186	569	209	89	53	89	
dar. TG Neuropathologie	21	-	14	8	2	3	4	
Pharmakologie und Toxikologie	377	14	143	44	-	63	157	
dar. TG Klin. Pharmakologie	33	1	17	6	-	6	9	
Psychiatrie	1 059	276	656	181	61	72	55	
Radiologie	3 504	1 270	2 028	771	379	81	125	
darunter:								
TG Strahlentherapie	89	14	72	39	15	1	2	
TG Radiologische Diagnostik	422	78	322	145	122	4	18	
TG Kinderradiologie	33	1	31	13	5	1	-	
TG Neuroradiologie	103	8	92	49	32	1	2	
Rechtsmedizin	173	5	84	25	3	43	41	
Urologie	3 089	1 788	1 197	319	143	44	60	
Sonstige Gebiete	559	102	223	62	-	190	44	
Ärzte mit Gebietsbezeichnung zusammen	101 253	53 566	40 027	11 376	4 532	3 531	4 129	
Ärzte ohne Gebietsbezeichnung	49 926	10 836	32 565	304	59	2 226	4 298	
Praktischer Arzt	2 425	2 371	25	-	-	10	19	
Ärzte im Praktikum	8 653	6	7 700	-	-	68	879	
Insgesamt ...	162 257	66 779	80 317	11 680	4 591	5 835	9 326	
davon in:								
Baden-Württemberg	22 006	9 460	10 758	1 409	757	417	1 371	
Bayern	26 566	11 724	12 153	1 483	84	872	1 817	
Berlin	8 729	2 796	5 025	423	171	622	286	
Brandenburg	2 801	918	1 732	167	-	123	28	
Bremen	1 812	758	941	112	12	53	60	
Hamburg	5 200	2 089	2 552	345	214	259	320	
Hessen	13 049	5 567	6 053	780	275	346	1 083	
Mecklenburg-Vorpommern	2 505	875	1 411	269	-	136	184	
Niedersachsen	14 800	6 361	6 902	1 089	621	621	716	
Nordrhein-Westfalen	36 506	15 034	18 327	2 600	1 778	861	2 284	
Rheinland-Pfalz	7 864	3 489	3 476	534	365	400	499	
Saarland	2 486	914	1 399	201	-	52	121	
Sachsen	5 786	1 868	3 259	672	4	449	210	
Sachsen-Anhalt	3 143	1 194	1 844	414	2	63	52	
Schleswig-Holstein	5 883	2 650	2 685	383	308	319	232	
Thüringen	3 220	1 112	1 803	799	-	242	63	

Quelle: Bundesärztekammer

DEUTSCHLAND

noch 3 Berufstätige Ärzte am 31.12.1991 nach Gebietsbezeichnungen, Art der Tätigkeit und Geschlecht
Frauen

Gebietsbezeichnung (TG = Teilgebietsbezeichnung) Land	Ins- gesamt	Davon					Haupt- amtlich bei Behörden oder öffentlich- rechtl. Körper- schaften	In sonstiger ärztlicher Tätigkeit
		nieder- gelassen	Im Krankenhaus					
			zusammen	leitende Ärzte	gleich- zeitig in eigener Praxis			
Allgemeinmedizin	7 806	6 306	695	37	7	386	419	
Anästhesiologie	3 832	457	3 087	299	98	118	170	
Arbeitsmedizin	812	192	101	12	-	206	313	
Augenheilkunde	2 026	1 608	312	20	1	13	93	
Chirurgie	1 217	265	832	37	8	60	60	
darunter:								
TG Gefäßchirurgie	28	2	25	1	1	-	1	
TG Kinderchirurgie	31	4	21	3	1	4	2	
TG Plastische Chirurgie	28	12	15	3	-	-	1	
TG Thorax- und Kardiovaskularchirurgie	1	-	1	-	-	-	-	
TG Unfallchirurgie	45	7	35	2	-	1	2	
Frauenheilkunde und Geburtshilfe	3 397	2 242	988	39	5	41	126	
Hals-Nasen-Ohren-Heilkunde	1 002	689	237	13	-	29	47	
dar. TG Phoniatrie und Pädeudiologie	31	10	18	3	-	3	-	
Haut- und Geschlechtskrankheiten	1 515	1 147	262	17	2	37	69	
Hygiene	140	11	33	1	1	81	15	
Innere Medizin	6 121	2 617	2 654	162	32	479	371	
darunter:								
TG Endokrinologie	32	15	15	1	-	1	1	
TG Gastroenterologie	52	15	34	6	1	1	2	
TG Hämatologie	58	5	48	9	1	4	1	
TG Kardiologie	112	32	69	5	-	8	3	
TG Lungen- und Bronchialheilkunde	123	38	62	10	-	17	6	
TG Nephrologie	64	17	38	8	1	4	5	
TG Rheumatologie	96	33	56	7	5	3	4	
Kinderheilkunde	4 935	2 646	1 559	106	12	440	290	
dar. TG Kinderkardiologie	27	6	18	1	-	2	1	
Kinder- und Jugendpsychiatrie	244	101	111	19	5	17	15	
Laboratoriumsmedizin	199	84	73	9	-	23	19	
Lungen- und Bronchialheilkunde	220	80	74	5	1	51	15	
Mikrobiologie und Infektionsepidemiologie	201	20	82	10	2	68	31	
Mund-Kiefer-Gesichtschirurgie	39	15	21	-	-	1	2	
Nervenheilkunde (Neurologie und Psychiatrie)	2 075	954	900	101	20	139	82	
Neurochirurgie	34	3	31	2	-	-	-	
Neurologie	258	95	127	7	1	16	20	
Nuklearmedizin	78	24	48	7	1	-	6	
Öffentliches Gesundheitswesen	303	3	10	3	-	264	26	
Orthopädie	532	282	185	13	3	36	29	
dar. TG Rheumatologie	13	8	5	2	-	-	-	
Pathologie	198	41	126	11	3	12	19	
dar. TG Neuropathologie	2	-	2	-	-	-	-	
Pharmakologie und Toxikologie	75	6	31	3	-	15	23	
dar. TG Klin. Pharmakologie	2	-	2	-	-	-	-	
Psychiatrie	576	180	322	16	2	36	38	
Radiologie	1 057	224	741	65	10	44	48	
darunter:								
TG Strahlentherapie	28	3	23	4	1	1	1	
TG Radiologische Diagnostik	87	14	66	3	1	1	6	
TG Kinderradiologie	6	1	5	-	-	-	-	
TG Neuroradiologie	5	-	5	1	-	-	-	
Rechtsmedizin	33	2	18	1	-	10	3	
Urologie	147	50	84	2	-	5	8	
Sonstige Gebiete	562	136	218	36	2	175	33	
Ärzte mit Gebietsbezeichnung zusammen	39 634	20 480	13 962	1 053	216	2 802	2 390	
Ärzte ohne Gebietsbezeichnung	34 423	6 550	20 962	50	15	2 203	4 708	
Praktischer Arzt	1 033	986	21	-	-	4	22	
Ärzte im Praktikum	6 891	3	5 985	-	-	54	849	
Insgesamt ...	81 981	28 019	40 930	1 103	231	5 063	7 969	
davon in:								
Baden-Württemberg	8 804	2 786	4 596	79	42	480	942	
Bayern	10 901	3 492	5 049	74	4	551	1 809	
Berlin	7 217	2 709	3 386	72	27	816	306	
Brandenburg	2 844	1 222	1 491	30	-	97	34	
Bremen	855	239	512	6	1	62	42	
Hamburg	2 422	701	1 207	21	5	225	289	
Hessen	6 136	1 805	3 031	33	18	411	889	
Mecklenburg-Vorpommern	2 603	1 259	1 062	65	-	117	165	
Niedersachsen	5 517	1 594	2 973	47	15	422	528	
Nordrhein-Westfalen	15 366	4 070	8 708	146	74	721	1 867	
Rheinland-Pfalz	3 030	951	1 500	39	18	205	374	
Saarland	917	202	573	5	-	56	86	
Sachsen	6 338	3 295	2 388	118	-	419	236	
Sachsen-Anhalt	3 569	1 511	1 910	105	2	81	67	
Schleswig-Holstein	2 336	637	1 235	19	25	201	263	
Thüringen	3 126	1 546	1 309	244	-	199	72	

Quelle: Bundesärztekammer

DEUTSCHLAND

4 Berufstätige Ärzte am 31.12.1991 nach Gebietsbezeichnungen, Geschlecht und Altersgruppen

Gebietsbezeichnung	Männlich	Weiblich	Insgesamt	Davon im Alter von ... bis unter ... Jahren					
				unter 35	35 - 40	40 - 50	50 - 60	60 - 66	66 u. mehr
				Anzahl			%		
Allgemeinmedizin	15 662	7 806	23 468	6.7	15.7	37.1	24.2	4.6	11.8
Anästhesiologie	5 428	3 832	9 260	12.0	24.7	39.7	20.4	2.8	0.3
Arbeitsmedizin	1 301	812	2 113	5.0	12.7	39.0	33.2	4.9	5.1
Augenheilkunde	3 256	2 026	5 282	9.6	15.2	35.8	27.4	5.7	6.3
Chirurgie	11 647	1 217	12 864	5.4	17.2	39.8	28.8	6.0	2.9
darunter:									
TG Gefäßchirurgie	471	28	499	0.6	12.0	57.1	24.8	4.6	0.8
TG Kinderchirurgie	148	31	179	0.6	8.4	44.1	38.5	6.1	2.2
TG Plastische Chirurgie	159	28	187	4.3	11.2	48.1	26.7	8.0	1.6
TG Thorax- und Kardiovaskularchirurgie ...	113	1	114	1.8	10.5	43.0	37.7	7.0	-
TG Unfallichirurgie	1 952	45	1 997	0.6	10.7	49.2	33.3	5.0	1.3
Frauenheilkunde und Geburtshilfe	8 521	3 397	11 918	6.1	15.3	39.2	30.0	5.8	3.6
Hals-Nasen-Ohren-Heilkunde	3 290	1 002	4 292	9.7	16.1	33.5	28.2	6.5	6.1
dar. TG Phoniatrie und Päaudiologie	63	31	94	3.2	20.2	34.0	35.1	5.3	2.1
Haut- und Geschlechtskrankheiten	1 937	1 515	3 452	7.9	15.1	36.3	28.9	4.5	7.3
Hygiene	195	140	335	5.7	7.2	30.4	49.6	5.4	1.8
Innere Medizin	21 929	6 121	28 050	4.9	14.9	38.7	29.8	6.1	5.6
darunter:									
TG Endokrinologie	169	32	201	3.0	12.4	39.8	37.8	5.5	1.5
TG Gastroenterologie	811	52	863	0.8	10.7	45.0	37.9	4.1	1.6
TG Hämatologie	302	58	360	0.3	11.9	45.0	36.7	5.3	0.8
TG Kardiologie	1 164	112	1 276	1.6	15.5	45.9	31.0	4.8	1.1
TG Lungen- und Bronchialheilkunde	442	123	565	1.6	18.1	42.3	29.7	3.4	5.0
TG Nephrologie	481	64	545	1.5	11.9	47.0	35.4	3.7	0.6
TG Rheumatologie	257	96	353	1.4	15.3	38.5	35.7	6.8	2.3
Kinderheilkunde	4 884	4 935	9 819	7.0	15.5	36.3	32.5	4.8	3.8
dar. TG Kinderkardiologie	137	27	164	2.4	17.1	37.2	38.4	4.3	0.6
Kinder- und Jugendpsychiatrie ...	283	244	527	3.2	15.6	46.5	27.1	4.4	3.2
Laboratoriumsmedizin	630	199	829	3.4	7.7	35.7	38.2	8.4	6.5
Lungen- und Bronchialheilkunde ..	503	220	723	5.0	14.1	35.7	27.2	6.9	11.1
Mikrobiologie und Infektionsepidemiologie	271	201	472	6.6	13.3	30.3	37.1	9.5	3.2
Mund-Kiefer-Gesichtschirurgie ...	609	39	648	7.1	18.8	46.6	19.6	5.7	2.2
Nervenheilkunde (Neurologie und Psychiatrie) ...	4 295	2 075	6 370	4.8	14.8	41.1	27.3	5.2	6.8
Neurochirurgie	515	34	549	6.2	24.0	40.3	22.6	4.2	2.7
Neurologie	746	258	1 004	10.3	22.7	34.8	21.8	4.7	5.8
Nuklearmedizin	368	78	446	10.1	15.9	34.1	32.1	4.9	2.9
Öffentliches Gesundheitswesen ...	375	303	678	2.1	19.2	38.1	29.6	6.6	4.4
Orthopädie	4 950	532	5 482	6.0	18.0	41.4	26.2	4.5	3.9
dar. TG Rheumatologie	301	13	314	2.2	12.4	42.4	33.4	6.1	3.5
Pathologie	897	198	1 095	6.0	14.2	33.2	35.5	7.5	3.5
dar. TG Neuropathologie	21	2	23	-	-	34.8	34.8	21.7	8.7
Pharmakologie und Toxikologie ...	377	75	452	6.2	11.3	33.8	36.9	8.0	3.8
dar. TG Klin. Pharmakologie ...	33	2	35	-	5.7	20.0	68.6	5.7	-
Psychiatrie	1 059	576	1 635	9.5	24.0	46.6	15.6	2.5	1.8
Radiologie	3 504	1 057	4 561	7.1	16.8	37.9	28.7	6.1	3.5
darunter:									
TG Strahlentherapie	89	28	117	0.9	12.0	44.4	33.3	5.1	4.3
TG Radiologische Diagnostik ...	422	87	509	15.7	25.9	30.3	22.2	5.3	0.6
TG Kinderradiologie	33	6	39	-	7.7	20.5	53.8	15.4	2.6
TG Neuroradiologie	103	5	108	1.9	22.2	50.9	25.0	-	-
Rechtsmedizin	173	33	206	8.3	12.6	29.1	32.0	11.2	6.8
Urologie	3 089	147	3 236	6.3	17.3	40.0	29.7	4.1	2.6
Sonstige Gebiete	559	562	1 121	11.7	14.7	30.4	37.8	4.7	0.6
Ärzte mit Gebietsbezeichnung zusammen	101 253	39 634	140 887	6.7	16.4	38.3	27.9	5.3	5.5
Ärzte ohne Gebietsbezeichnung ...	49 926	34 423	84 349	50.5	19.7	19.0	7.6	1.4	1.9
Praktischer Arzt	2 425	1 033	3 458	8.2	15.4	42.3	24.4	3.4	6.2
Ärzte im Praktikum	8 653	6 891	15 544	95.1	4.0	0.9	0.0	-	0.0
Insgesamt ...	162 257	81 981	244 238	27.4	16.7	29.3	19.1	3.6	3.9

Quelle: Bundesärztekammer

5 Von den Ärztekammern 1991 ausgesprochene Anerkennungen

Ins

Lfd. Nr.	Gegenstand der Nachweisung	Deutsch-land	Baden-Württemberg	Bayern	Berlin	Branden-burg	Bremen	Hamburg	Hessen
01	Allgemeinmedizin	806	107	143	30	27	7	28	39
02	Anästhesiologie	700	108	88	37	6	13	33	42
03	Arbeitsmedizin	144	18	32	7	-	4	2	4
04	Augenheilkunde	239	36	32	22	6	5	11	18
05	Chirurgie	1 043	170	124	57	11	15	31	65
	darunter:								
06	TG Gefäßchirurgie	63	17	6	2	-	1	3	4
07	TG Kinderchirurgie	9	2	1	1	-	-	1	-
08	TG Plastische Chirurgie	36	2	6	3	-	-	-	2
09	TG Thorax- und Kardiovaskularchirurgie ...	12	3	-	-	-	-	1	1
10	TG Unfallchirurgie	210	44	28	9	1	4	6	8
11	Frauenheilkunde und Geburtshilfe	512	69	70	17	12	7	20	40
12	Hals-Nasen-Ohren-Heilkunde	243	28	32	9	5	5	15	13
13	dar. TG Phoniatrie und Pädaudiologie	22	3	-	-	-	2	-	1
14	Haut- und Geschlechtskrankheiten	166	26	24	12	6	-	6	11
15	Hygiene	7	-	-	4	1	-	-	-
16	Innere Medizin	1 844	250	302	120	24	17	52	118
	darunter:								
17	TG Endokrinologie	41	8	4	2	-	-	-	5
18	TG Gastroenterologie	87	13	22	4	-	-	5	1
19	TG Hämatologie	39	9	7	4	-	-	2	1
20	TG Kardiologie	149	18	30	12	-	1	4	10
21	TG Lungen- und Bronchialheilkunde	100	15	15	8	9	-	1	1
22	TG Nephrologie	84	8	19	3	-	2	-	5
23	TG Rheumatologie	36	5	6	-	-	1	-	3
24	Kinderheilkunde	422	47	45	32	18	12	11	20
25	dar. TG Kinderkardiologie	20	3	2	4	1	-	1	1
26	Kinder- und Jugendpsychiatrie ...	96	4	7	13	-	-	1	8
27	Klinische Pharmakologie	16	10	-	3	-	-	-	1
28	Laboratoriumsmedizin	46	9	4	11	1	-	3	1
29	Lungen- und Bronchialheilkunde ..	38	9	10	8	-	1	1	1
30	Mikrobiologie und Infektionsepidemiologie	28	1	7	1	-	-	1	1
31	Mund-Kiefer-Gesichtschirurgie ...	48	11	4	3	1	-	-	3
32	Nervenheilkunde (Neurologie und Psychiatrie) ...	282	36	38	37	4	2	6	18
33	Neurochirurgie	42	5	9	3	-	-	2	4
34	Neurologie	121	18	15	1	-	-	3	11
35	Neuropathologie	6	1	1	1	-	-	-	-
36	Nuklearmedizin	43	4	3	5	1	-	1	4
37	Öffentliches Gesundheitswesen ...	45	11	2	5	5	-	-	5
38	Orthopädie	313	65	41	23	-	3	2	16
39	dar. TG Rheumatologie	30	8	7	1	-	2	-	1
40	Pathologie	50	8	5	3	-	-	3	5
41	dar. TG Neuropathologie	-	-	-	-	-	-	-	-
42	Pharmakologie und Toxikologie ...	25	9	2	5	1	-	-	-
43	dar. TG Klin. Pharmakologie	3	1	-	1	-	-	-	-
44	Psychiatrie	269	42	24	7	-	1	7	29
45	Radiologie	178	25	22	17	5	-	4	12
46	dar. TG Strahlentherapie	6	2	1	-	-	-	-	-
47	Radiologische Diagnostik	246	20	16	36	2	1	8	6
	darunter:								
48	TG Kinderradiologie	7	2	-	-	-	-	-	-
49	TG Neuroradiologie	34	5	1	7	2	-	-	-
50	Rechtsmedizin	9	-	1	-	-	-	2	-
51	Strahlentherapie	28	10	6	1	-	-	1	-
52	Urologie	189	29	17	15	5	-	7	15
53	Sonstige Gebiete	47	-	-	18	6	-	-	-
54	Insgesamt ...	8 291	1 186	1 126	563	147	93	261	510

LAND

**von Gebietsbezeichnungen nach Ländern und Geschlecht
gesamt**

Mecklen- burg- Vorpommern	Nieder- sachsen	Nordrhein- Westfalen	Rheinland- Pfalz	Saarland	Sachsen	Sachsen- Anhalt	Schleswig- Holstein	Thüringen	Nachrichtlich:		Lfd. Nr.
									früheres Bundes- gebiet	neue Länder und Berlin-Ost	
16	89	169	44	9	54	2	26	16	676	130	01
11	66	197	24	18	20	-	30	7	650	50	02
2	9	51	4	1	4	-	3	3	134	10	03
10	14	53	5	4	12	1	6	4	197	42	04
13	100	287	48	17	45	4	45	11	941	102	05
1	12	8	3	1	1	-	4	-	60	3	06
-	2	1	-	-	-	-	1	-	9	-	07
-	3	16	-	-	1	-	1	2	32	4	08
-	3	1	1	1	-	-	1	-	12	-	09
1	22	53	11	2	10	-	10	1	194	16	10
9	43	160	28	10	13	1	11	2	474	38	11
3	29	46	12	4	28	-	5	9	195	48	12
-	2	-	2	1	9	-	-	2	11	11	13
6	7	33	5	4	19	-	4	3	127	39	14
-	-	-	-	-	1	-	-	1	3	4	15
28	146	487	89	36	73	-	78	24	1 661	183	16
-	-	4	2	-	16	-	-	-	23	18	17
2	6	21	7	3	-	-	3	-	84	3	18
3	1	11	1	-	-	-	-	-	34	5	19
-	14	42	3	-	2	-	11	2	139	10	20
1	7	23	2	3	11	-	2	2	71	29	21
3	6	15	4	1	8	-	4	6	67	17	22
-	4	9	2	1	3	-	2	-	33	3	23
15	35	107	10	6	41	-	17	6	327	95	24
1	1	6	-	-	-	-	-	-	16	4	25
-	4	12	-	-	20	-	3	24	40	56	26
-	-	1	-	-	1	-	-	-	15	1	27
-	2	11	1	-	2	-	-	1	33	13	28
-	1	6	-	-	-	-	1	-	36	2	29
-	3	11	-	-	1	-	1	1	26	2	30
-	5	14	5	-	1	-	-	1	45	3	31
-	17	69	10	2	22	-	15	6	237	45	32
-	4	12	2	-	-	-	1	-	42	-	33
-	5	47	11	7	-	-	3	-	121	-	34
-	-	1	1	-	1	-	-	-	5	1	35
1	5	7	-	1	11	-	-	-	26	17	36
-	5	7	3	1	-	-	1	-	40	5	37
-	26	83	12	6	16	-	18	2	286	27	38
-	-	6	-	1	-	-	4	-	30	-	39
2	4	12	1	-	1	-	4	2	44	6	40
-	-	-	-	-	-	-	-	-	-	-	41
-	-	2	-	1	-	-	2	3	20	5	42
-	-	-	-	-	-	-	1	-	2	1	43
-	19	111	12	4	-	-	13	-	269	-	44
3	15	52	8	-	10	-	3	2	153	25	45
-	-	-	-	-	-	-	3	-	6	-	46
1	11	108	6	5	10	-	12	4	207	39	47
-	1	1	-	-	2	-	-	1	4	3	48
-	1	10	1	-	2	-	3	2	23	11	49
1	-	3	-	-	2	-	-	-	6	3	50
-	-	8	-	2	-	-	-	-	28	-	51
2	13	61	5	1	9	-	6	4	165	24	52
3	-	-	-	-	17	-	-	3	-	47	53
126	677	2 228	346	139	434	8	308	139	7 229	1 062	54

Quelle: Bundesärztekammer

Lfd. Nr.	Gegenstand der Nachweisung	Deutschland	Baden-Württemberg	Bayern	Berlin	Brandenburg	Bremen	Hamburg	Hessen
01	Allgemeinmedizin	520	87	107	15	6	5	17	26
02	Anästhesiologie	427	77	51	22	3	6	21	28
03	Arbeitsmedizin	96	13	22	4	-	3	1	4
04	Augenheilkunde	143	25	22	7	-	3	9	12
05	Chirurgie	926	155	115	49	9	13	25	61
	darunter:								
06	TG Gefäßchirurgie	59	15	6	2	-	1	3	4
07	TG Kinderchirurgie	9	2	1	1	-	-	1	-
08	TG Plastische Chirurgie	33	2	6	1	-	-	-	2
09	TG Thorax- und	10	3	-	-	-	-	-	1
	Kardiovaskularchirurgie ...	200	42	27	9	1	4	6	8
10	TG Unfallchirurgie								
11	Frauenheilkunde und Geburtshilfe	266	32	41	8	3	4	9	23
12	Hals-Nasen-Ohren-Heilkunde	175	24	27	6	1	3	14	9
13	dar. TG Phoniatrie und								
	Pädaudiologie	17	1	-	-	-	2	-	-
14	Haut- und Geschlechtskrankheiten	93	16	16	6	3	-	6	6
15	Hygiene	-	-	-	-	-	-	-	-
16	Innere Medizin	1 454	206	249	86	11	13	39	105
	darunter:								
17	TG Endokrinologie	32	8	4	1	-	-	-	4
18	TG Gastroenterologie	81	12	22	3	-	-	4	1
19	TG Hämatologie	28	6	6	3	-	-	1	-
20	TG Kardiologie	131	17	25	9	-	1	3	10
21	TG Lungen- und								
	Bronchialheilkunde	77	13	14	8	6	-	1	1
22	TG Nephrologie	73	7	17	2	-	2	-	4
23	TG Rheumatologie	27	4	3	-	-	-	-	3
24	Kinderheilkunde	240	31	25	23	3	8	6	13
25	dar. TG Kinderkardiologie	18	3	2	4	-	-	1	1
26	Kinder- und Jugendpsychiatrie ...	48	2	3	6	-	-	-	5
27	Klinische Pharmakologie	13	7	-	3	-	-	-	1
28	Laboratoriumsmedizin	36	7	4	8	1	-	3	1
29	Lungen- und Bronchialheilkunde ..	26	6	8	6	-	1	1	-
30	Mikrobiologie und								
	Infektionsepidemiologie	17	1	5	-	-	-	-	1
31	Mund-Kiefer-Gesichtschirurgie ...	42	8	4	2	1	-	-	2
32	Nervenheilkunde								
	(Neurologie und Psychiatrie) ...	163	24	28	18	1	2	4	11
33	Neurochirurgie	40	4	9	3	-	-	1	4
34	Neurologie	91	15	11	1	-	-	2	8
35	Neuropathologie	6	1	1	1	-	-	-	-
36	Nuklearmedizin	31	3	3	4	-	-	1	2
37	öffentliches Gesundheitswesen ...	24	5	1	2	5	-	-	2
38	Orthopädie	284	61	34	22	-	3	1	16
39	dar. TG Rheumatologie	29	8	6	1	-	2	-	1
40	Pathologie	37	8	3	1	-	-	2	5
41	dar. TG Neuropathologie	-	-	-	-	-	-	-	-
42	Pharmakologie und Toxikologie ...	20	8	-	5	1	-	-	-
43	dar. TG Klin. Pharmakologie	3	1	-	1	-	-	-	-
44	Psychiatrie	155	21	14	1	-	-	5	20
45	Radiologie	125	20	15	8	4	-	4	9
46	dar. TG Strahlentherapie	6	2	1	-	-	-	-	-
47	Radiologische Diagnostik	194	16	15	26	2	-	8	4
	darunter:								
48	TG Kinderradiologie	5	1	-	-	-	-	-	-
49	TG Neuroradiologie	31	5	1	5	2	-	-	-
50	Rechtsmedizin	9	-	1	-	-	-	2	-
51	Strahlentherapie	20	6	5	-	-	-	1	-
52	Urologie	165	24	14	13	3	-	6	14
53	Sonstige Gebiete	19	-	-	8	2	-	-	-
54	Insgesamt ...	5 905	913	859	364	59	64	188	392

LAND

von Gebietsbezeichnungen nach Ländern und Geschlech-

ner

Mecklen- burg- Vorpommern	Nieder- sachsen	Nordrhein- Westfalen	Rheinland- Pfalz	Saarland	Sachsen	Sachsen- Anhalt	Schleswig- Holstein	Thüringen	Nachrichtlich:		Lfd. Nr.
									früheres Bundes- gebiet	neue Länder und Berlin-Ost	
3	58	116	27	7	15	-	23	8	482	38	01
4	43	114	15	11	9	-	18	5	403	24	02
1	7	36	2	1	1	-	1	-	94	2	03
2	13	33	4	3	3	-	5	2	134	9	04
13	92	249	40	16	38	4	36	11	834	92	05
1	12	7	3	1	1	-	3	-	56	3	06
-	2	1	-	-	-	-	1	-	9	-	07
-	3	15	-	-	1	-	1	2	30	3	08
-	3	-	1	1	-	-	1	-	10	-	09
1	20	51	10	1	10	-	9	1	184	16	10
3	22	87	12	6	6	-	8	2	251	15	11
1	19	35	9	2	16	-	4	5	151	24	12
-	2	-	2	1	7	-	-	2	8	9	13
-	4	21	5	2	4	-	3	1	83	10	14
-	-	-	-	-	-	-	-	-	-	-	15
13	122	380	77	27	43	-	70	13	1 355	99	16
-	-	4	2	-	9	-	-	-	22	10	17
2	6	18	7	3	-	-	3	-	78	3	18
1	1	10	-	-	-	-	-	-	25	3	19
-	12	39	3	-	2	-	10	-	126	5	20
-	6	17	2	3	3	-	2	1	61	16	21
2	6	12	4	1	7	-	4	5	59	14	22
-	1	9	2	1	3	-	1	-	24	3	23
4	21	65	7	2	17	-	12	3	201	39	24
1	1	5	-	-	-	-	-	-	15	3	25
-	3	7	-	-	8	-	1	13	22	26	26
-	-	1	-	-	1	-	-	-	12	1	27
-	2	7	-	-	2	-	-	1	26	10	28
-	1	2	-	-	-	-	1	-	26	-	29
-	3	7	-	-	-	-	-	-	17	-	30
-	5	14	4	-	1	-	-	1	39	3	31
-	10	42	5	1	7	-	9	1	149	14	32
-	4	12	2	-	-	-	1	-	40	-	33
-	3	35	7	6	-	-	3	-	91	-	34
-	-	1	1	-	1	-	-	-	5	1	35
1	3	7	-	-	7	-	-	-	19	12	36
-	3	3	2	-	-	-	1	-	19	5	37
-	24	74	12	6	12	-	18	1	263	21	38
-	-	6	-	1	-	-	4	-	29	-	39
1	3	9	1	-	1	-	2	1	34	3	40
-	-	-	-	-	-	-	-	-	-	-	41
-	-	2	-	1	-	-	1	2	16	4	42
-	-	-	-	-	-	-	1	-	2	1	43
-	11	67	6	3	-	-	7	-	155	-	44
1	10	40	6	-	4	-	3	1	113	12	45
-	-	-	-	-	-	-	3	-	6	-	46
1	8	88	4	4	6	-	8	4	166	28	47
-	1	1	-	-	1	-	-	1	3	2	48
-	1	10	-	-	2	-	3	2	21	10	49
1	-	3	-	-	2	-	-	-	6	3	50
-	-	7	-	1	-	-	-	-	20	-	51
2	12	58	5	-	7	-	4	3	146	19	52
2	-	-	-	-	4	-	-	3	-	19	53
53	506	1 622	253	99	215	4	239	81	5 372	533	54

Quelle: Bundesärztekammer

Lfd. Nr.	Gegenstand der Nachweisung	Deutsch-land	Baden-Württemberg	Bayern	Berlin	Branden-burg	Bremen	Hamburg	Hessen
01	Allgemeinmedizin	286	20	36	15	21	2	11	13
02	Anästhesiologie	273	31	37	15	3	7	12	14
03	Arbeitsmedizin	48	5	10	3	-	1	1	-
04	Augenheilkunde	96	11	10	15	6	2	2	6
05	Chirurgie	117	15	9	8	2	2	6	4
	darunter:								
06	TG Gefäßchirurgie	4	2	-	-	-	-	-	-
07	TG Kinderchirurgie	-	-	-	-	-	-	-	-
08	TG Plastische Chirurgie	3	-	-	2	-	-	-	-
09	TG Thorax- und Kardiovaskularchirurgie ...	2	-	-	-	-	-	1	-
10	TG Unfallchirurgie	10	2	1	-	-	-	-	-
11	Frauenheilkunde und Geburtshilfe	246	37	29	9	9	3	11	17
12	Hals-Nasen-Ohren-Heilkunde	68	4	5	3	4	2	1	4
13	dar. TG Phoniatrie und Pädaudiologie	5	2	-	-	-	-	-	1
14	Haut- und Geschlechtskrankheiten	73	10	8	6	3	-	-	5
15	Hygiene	7	-	-	4	1	-	-	-
16	Innere Medizin	390	44	53	34	13	4	13	13
	darunter:								
17	TG Endokrinologie	9	-	-	1	-	-	-	1
18	TG Gastroenterologie	6	1	-	1	-	-	1	-
19	TG Hämatologie	11	3	1	1	-	-	1	1
20	TG Kardiologie	18	1	5	3	-	-	1	-
21	TG Lungen- und Bronchialheilkunde	23	2	1	-	3	-	-	-
22	TG Nephrologie	11	1	2	1	-	-	-	1
23	TG Rheumatologie	9	1	3	-	-	1	-	-
24	Kinderheilkunde	182	16	20	9	15	4	5	7
25	dar. TG Kinderkardiologie	2	-	-	-	1	-	-	-
26	Kinder- und Jugendpsychiatrie ...	48	2	4	7	-	-	1	3
27	Klinische Pharmakologie	3	3	-	-	-	-	-	-
28	Laboratoriumsmedizin	10	2	-	3	-	-	-	-
29	Lungen- und Bronchialheilkunde ..	12	3	2	2	-	-	-	1
30	Mikrobiologie und Infektionsepidemiologie	11	-	2	1	-	-	1	-
31	Mund-Kiefer-Gesichtschirurgie ...	6	3	-	1	-	-	-	1
32	Nervenheilkunde (Neurologie und Psychiatrie) ...	119	12	10	19	3	-	2	7
33	Neurochirurgie	2	1	-	-	-	-	1	-
34	Neurologie	30	3	4	-	-	-	1	3
35	Neuropathologie	-	-	-	-	-	-	-	-
36	Nuklearmedizin	12	1	-	1	1	-	-	2
37	Öffentliches Gesundheitswesen ...	21	6	1	3	-	-	-	3
38	Orthopädie	29	4	7	1	-	-	1	-
39	dar. TG Rheumatologie	1	-	1	-	-	-	-	-
40	Pathologie	13	-	2	2	-	-	1	-
41	dar. TG Neuropathologie	-	-	-	-	-	-	-	-
42	Pharmakologie und Toxikologie ...	5	1	2	-	-	-	-	-
43	dar. TG Klin. Pharmakologie	-	-	-	-	-	-	-	-
44	Psychiatrie	114	21	10	6	-	1	2	9
45	Radiologie	53	5	7	9	1	-	-	3
46	dar. TG Strahlentherapie	-	-	-	-	-	-	-	-
47	Radiologische Diagnostik	52	4	1	10	-	1	-	2
	darunter:								
48	TG Kinderradiologie	2	1	-	-	-	-	-	-
49	TG Neuroradiologie	3	-	-	2	-	-	-	-
50	Rechtsmedizin	-	-	-	-	-	-	-	-
51	Strahlentherapie	8	4	1	1	-	-	-	-
52	Urologie	24	5	3	2	2	-	1	1
53	Sonstige Gebiete	28	-	-	10	4	-	-	-
54	Insgesamt ...	2 386	273	273	199	88	29	73	118

LAND

von Gebietsbezeichnungen nach Ländern und Geschlecht

en

Mecklen- burg- Vorpommern	Nieder- sachsen	Nordrhein- Westfalen	Rheinland- Pfalz	Saarland	Sachsen	Sachsen- Anhalt	Schleswig- Holstein	Thüringen	Nachrichtlich:		Lfd. Nr.
									früheres Bundes- gebiet	neue Länder und Berlin-Ost	
13	31	53	17	2	39	2	3	8	194	92	01
7	23	83	9	7	11	-	12	2	247	26	02
1	2	15	2	-	3	-	2	3	40	8	03
8	1	20	1	1	9	1	1	2	63	33	04
-	8	38	8	1	7	-	9	-	107	10	05
-	-	1	-	-	-	-	1	-	4	-	06
-	-	1	-	-	-	-	-	-	2	1	07
-	-	1	-	-	-	-	-	-	2	-	09
-	2	2	1	1	-	-	1	-	10	-	10
6	21	73	16	4	7	1	3	-	223	23	11
2	10	11	3	2	12	-	1	4	44	24	12
-	-	-	-	-	2	-	-	-	3	2	13
6	3	12	-	2	15	-	1	2	44	29	14
-	-	-	-	-	1	-	-	1	3	4	15
15	24	107	12	9	30	-	8	11	306	84	16
-	-	-	-	-	7	-	-	-	1	8	17
-	-	3	-	-	-	-	-	-	6	-	18
2	-	1	1	-	-	-	-	-	9	2	19
-	2	3	-	-	-	-	1	2	13	5	20
1	1	6	-	-	8	-	-	1	10	13	21
1	-	3	-	-	1	-	-	1	8	3	22
-	3	-	-	-	-	-	1	-	9	-	23
11	14	42	3	4	24	-	5	3	126	56	24
-	-	1	-	-	-	-	-	-	1	1	25
-	1	5	-	-	12	-	2	11	18	30	26
-	-	-	-	-	-	-	-	-	3	-	27
-	-	4	1	-	-	-	-	-	7	3	28
-	-	4	-	-	-	-	-	-	10	2	29
-	-	4	-	-	1	-	1	1	9	2	30
-	-	-	1	-	-	-	-	-	6	-	31
-	7	27	5	1	15	-	6	5	88	31	32
-	-	-	-	-	-	-	-	-	2	-	33
-	2	12	4	1	-	-	-	-	30	-	34
-	-	-	-	-	-	-	-	-	-	-	35
-	2	-	-	1	4	-	-	-	7	5	36
-	2	4	1	1	-	-	-	-	21	-	37
-	2	9	-	-	4	-	-	1	23	6	38
-	-	-	-	-	-	-	-	-	1	-	39
1	1	3	-	-	-	-	2	1	10	3	40
-	-	-	-	-	-	-	-	-	-	-	41
-	-	-	-	-	-	-	1	1	4	1	42
-	-	-	-	-	-	-	-	-	-	-	43
-	8	44	6	1	-	-	6	-	114	-	44
2	5	12	2	-	6	-	-	1	40	13	45
-	-	-	-	-	-	-	-	-	-	-	46
-	3	20	2	1	4	-	4	-	41	11	47
-	-	-	-	-	1	-	-	-	1	1	48
-	-	-	1	-	-	-	-	-	2	1	49
-	-	-	-	-	-	-	-	-	-	-	50
-	-	1	-	1	-	-	-	-	8	-	51
-	1	3	-	1	2	-	2	1	19	5	52
1	-	-	-	-	13	-	-	-	-	28	53
73	171	606	93	40	219	4	69	58	1 857	529	54

Quelle: Bundesärztekammer

6 Berufstätige Zahnärzte, Tierärzte, Apotheker

Lfd. Nr.	Gegenstand der Nachweisung	Deutsch-land	Baden-Württemberg	Bayern	Berlin	Branden-burg	Bremen	Hamburg	Hessen
Zahn									
Ins									
01	Selbständige Zahnärzte in freier Praxis	43 514	5 327	6 724	2 213	1 299	355	1 157	3 317
02	Assistenten in freier Praxis und Praxisvertreter	1 076	1 131	819	57	123	256	658
03	Beamtete und angest. Zahnärzte ..	.	378	419	155	303	13	127	253
04	Insgesamt ...	54 972	6 781	8 274	3 187	1 659	491	1 540	4 228
05	dar. behandelnd tätige Zahnärzte.	54 938	6 777	8 268	3 182	1 659	491	1 539	4 225
Männ									
06	Selbständige Zahnärzte in freier Praxis	4 302	5 310	917	.	290	860	2 509
07	Assistenten in freier Praxis und Praxisvertreter	616	655	216	a)	63	157	350
08	Beamtete und angest. Zahnärzte ..	.	270	327	68	.	8	93	176
09	Zusammen	5 188	6 292	1 201	.	361	1 110	3 035
Weib									
10	Selbständige Zahnärzte in freier Praxis	1 025	1 414	413	.	65	297	808
11	Assistenten in freier Praxis und Praxisvertreter	460	476	165	a)	60	99	308
12	Beamtete und angest. Zahnärzte ..	.	108	92	44	.	5	34	77
13	Zusammen	1 593	1 982	622	.	130	430	1 193
Tier									
Ins									
14	Selbständige Tierärzte in freier Praxis	8 510	780	1 639	219	514	36	97	575
15	Assistenten in freier Praxis und Praxisvertreter	2 050	261	488	38	13	11	26	167
16	Tierärzte in Verwaltung, Forschung, Lehre und Industrie .	6 589	539	1 058	628	384	33	92	522
17	Insgesamt ...	17 149	1 580	3 185	885	911	80	215	1 264
Männ									
18	Selbständige Tierärzte in freier Praxis	6 647	594	1 305	116	437	22	60	398
19	Assistenten in freier Praxis und Praxisvertreter	1 050	140	302	15	8	2	6	66
20	Tierärzte in Verwaltung, Forschung, Lehre und Industrie .	4 840	434	796	417	253	27	65	384
21	Zusammen ...	12 537	1 168	2 403	548	698	51	131	848
Weib									
22	Selbständige Tierärzte in freier Praxis	1 863	186	334	103	77	14	37	177
23	Assistenten in freier Praxis und Praxisvertreter	1 000	121	186	23	5	9	20	101
24	Tierärzte in Verwaltung, Forschung, Lehre und Industrie .	1 749	105	262	211	131	6	27	138
25	Zusammen ...	4 612	412	782	337	213	29	84	416
Apo									
Ins									
26	In öffentlichen Apotheken	39 767	5 753	6 450	2 061	465	412	1 301	3 520
27	In Krankenhausapotheken	1 840	223	209	161	67	17	62	104
28	Insgesamt ...	41 607	5 976	6 659	2 222	532	429	1 363	3 624
Männ									
29	In öffentlichen Apotheken	2 204	2 652	620	.	180	423	1 336
30	In Krankenhausapotheken	128	131	57	.	13	33	52
31	Zusammen	2 332	2 783	677	.	193	456	1 388
Weib									
32	In öffentlichen Apotheken	3 549	3 798	1 441	.	232	878	2 184
33	In Krankenhausapotheken	95	78	104	.	4	29	52
34	Zusammen	3 644	3 876	1 545	.	236	907	2 236
Apo									
35	Öffentliche Apotheken	20 108	2 780	3 306	731	311	192	481	1 635
36	Krankenhausapotheken	665	70	78	36	26	4	15	33
37	Insgesamt ...	20 773	2 850	3 384	767	337	196	496	1 668

a) Ohne Berlin-Ost.

b) Ohne Sachsen-Anhalt.

c) In Sachsen-Anhalt nur selbständige Zahnärzte in freier Praxis.

d) Einschl. Berlin-Ost.

LAND

sowie Apotheken am 31.12.1991 nach Ländern

Mecklen- burg- Vorpommern	Nieder- sachsen	Nordrhein- Westfalen	Rheinland- Pfalz	Saarland	Sachsen	Sachsen- Anhalt	Schleswig- Holstein	Thüringen	Nachrichtlich:		Lfd. Nr.	
									früheres Bundes- gebiet	neue Länder und Berlin-Ost		
ärzte												
gesamt												
1 053	3 611	8 242	1 748	459	2 968	1 906	1 536	1 599	33 806	9 708	01	
43	809	1 695	314	99	232	.	232	34	6 774	804	b) 02	
426	236	700	121	45	120	.	151	433	2 555	1 325	03	
1 522	4 656	10 637	2 183	603	3 320	1 906	1 919	2 066	43 135	11 837	c) 04	
1 522	4 654	10 625	2 182	603	3 320	1 906	1 919	2 066	43 101	11 837	05	
lich												
.	2 886	6 540	1 386	366	.	.	1 241	.	26 607	.	06	
.	447	1 012	188	51	.	.	130	.	3 885	.	07	
.	171	492	78	32	.	.	113	.	1 828	.	08	
.	3 504	8 044	1 652	449	.	.	1 484	.	32 320	.	09	
lich												
.	725	1 702	362	93	.	.	295	.	7 199	.	10	
.	362	683	126	48	.	.	102	.	2 889	.	11	
.	65	208	43	13	.	.	38	.	727	.	12	
.	1 152	2 593	531	154	.	.	435	.	10 815	.	13	
ärzte												
gesamt												
424	1 093	1 148	303	57	463	415	404	343	6 351	2 378	14	
17	326	443	96	15	10	8	128	3	1 999	89	15	
281	884	831	194	27	376	273	195	272	5 003	2 214	16	
722	2 303	2 422	593	99	849	696	727	618	13 353	4 681	17	
lich												
350	876	885	229	42	379	340	324	290	4 851	1 912	18	
9	172	204	41	5	3	5	71	1	1 024	41	19	
200	631	625	161	19	268	197	149	214	3 708	1 549	20	
559	1 679	1 714	431	66	650	542	544	505	9 583	3 502	21	
lich												
74	217	263	74	15	84	75	80	53	1 500	466	22	
8	154	239	55	10	7	3	57	2	975	48	23	
81	253	206	33	8	108	76	46	58	1 295	665	24	
163	624	708	162	33	199	154	183	113	3 770	1 179	25	
theker												
gesamt												
548	3 851	8 941	1 945	629	960	746	1 616	569	36 167	3 600	26	
51	119	437	67	25	120	69	34	75	1 383	457	27	
599	3 970	9 378	2 012	654	1 080	815	1 650	644	37 550	4 057	28	
lich												
.	1 657	3 962	1 207	296	.	.	630	.	15 167	.	29	
.	65	213	44	14	.	.	24	.	774	.	30	
.	1 722	4 175	1 251	310	.	.	654	.	15 941	.	31	
lich												
.	2 194	4 979	738	333	.	.	986	.	21 312	.	32	
.	54	224	23	11	.	.	10	.	684	.	33	
.	2 248	5 203	761	344	.	.	996	.	21 996	.	34	
theken												
234	2 022	4 875	1 134	369	571	394	726	347	18 112	1 996	35	
12	51	182	36	10	45	23	18	26	518	147	36	
246	2 073	5 057	1 170	379	616	417	744	373	18 630	2 143	37	

Quellen: Bundeszahnärztekammer, Deutsche Tierärzteschaft, Bundesvereinigung Deutscher Apothekerverbände

7 An Ärzte, Zahnärzte, Tierärzte und Apotheker 1991

Lfd. Nr.	Beruf	Geschlecht	Deutschland 1)	Baden-Württemberg	Bayern	Berlin	Brandenburg	Bremen	Hamburg	Hessen
Ärzte										
01		insgesamt	9 717	1 363	1 598	726	9	22	441	.
02		männlich	5 541	816	908	398	7	15	254	.
03		weiblich	4 176	547	690	328	2	7	187	.
Zahnärzte										
04		insgesamt	2 200	280	323	267	1	3	104	.
05		männlich	1 343	185	212	146	1	2	66	.
06		weiblich	857	95	111	121	-	1	38	.
Tierärzte										
07		insgesamt	834	10	250	220	-	-	-	.
08		männlich	394	9	118	99	-	-	-	.
09		weiblich	440	1	132	121	-	-	-	.
Apotheker										
10		insgesamt	1 926	243	477	266	-	2	69	.
11		männlich	552	81	120	86	-	1	19	.
12		weiblich	1 374	182	357	180	-	1	50	.

8 In Gesundheitsämtern

Gesundheitsamt		Deutschland 1)	Baden-Württemberg	Bayern	Berlin	Brandenburg	Bremen	Hamburg	Hessen	
Beruf										
01	Gesundheitsämter insgesamt	524	37	74	23	44	5	7	.	
davon:										
02	staatlich	214	36	71	-	44	-	7	.	
03	kommunal	310	1	3	23	-	5	-	.	
04	Ärzte, hauptamtlich, mit staatsärztlicher Prüfung	1 520	146	260	529	16	9	15	.	
05	Ärzte, hauptamtlich, ohne staatsärztliche Prüfung	2 460	221	149	166	194	50	71	.	
06	Ärzte, nebenamtlich	1 100	13	213	-	43	6	63	.	
07	Zahnärzte, hauptamtlich	642	50	13	96	66	3	7	.	
08	Zahnärzte, nebenamtlich	569	1	-	3	2	-	7	.	
09	Gesundheitsingenieure	163	4	1	-	15	1	15	.	
10	Gesundheitsaufseher	1 299	107	183	155	104	26	18	.	
11	Desinfektoren	198	11	7	70	8	15	-	.	
12	Medizinisch-technische Assistenten	425	42	16	2	5	18	15	.	
13	Medizinisch-technische Laboratoriumsassistenten	139	26	2	13	8	-	3	.	
14	Medizinisch-technische Radiologieassistenten	139	8	5	21	18	-	-	.	
15	Sozialarbeiter	4 005	166	435	896	406	30	72	.	
16	Sozialmedizinische Assistenten	688	136	150	-	3	1	-	.	
17	Arzthelfer	2 167	29	132	332	185	34	81	.	
18	Zahnarzthelfer	684	32	8	89	70	8	13	.	
19	Verwaltungspersonal	4 552	336	763	934	203	88	116	.	
20	Schreibkräfte	1 484	226	-	-	82	33	34	.	
21	Sonstiges Personal mit staatlicher Anerkennung	3 074	118	131	590	164	37	65	.	

1) Ohne Hessen.

2) Einschl. Berlin-Ost.

LAND

erteilte Approbationen nach Ländern und Geschlecht

Mecklen- burg- Vorpommern	Nieder- sachsen	Nordrhein- Westfalen	Rheinland- Pfalz	Saarland	Sachsen	Sachsen- Anhalt	Schleswig- Holstein	Thüringen	Nachrichtlich:		Lfd. Nr.
									früheres Bundes- gebiet 2)	neue Länder	
233	778	2 688	367	189	547	296	307	153	8 479	1 238	01
165	459	1 568	203	112	242	143	187	64	4 920	621	02
68	319	1 120	164	77	305	153	120	89	3 559	617	03
84	167	462	95	18	157	39	80	120	1 799	401	04
38	113	320	67	12	64	18	57	42	1 180	163	05
46	54	142	28	6	93	21	23	78	619	238	06
6	250	22	3	-	73	-	-	-	755	79	07
2	107	17	-	-	42	-	-	-	350	44	08
4	143	5	3	-	31	-	-	-	405	35	09
60	134	398	100	39	-	51	87	-	1 815	111	10
17	96	79	26	5	-	19	23	-	516	36	11
43	38	319	74	34	-	32	64	-	1 299	75	12

LAND

tätige Personen am 31.12.1991

Mecklen- burg- Vorpommern	Nieder- sachsen	Nordrhein- Westfalen	Rheinland- Pfalz	Saarland	Sachsen	Sachsen Anhalt	Schleswig Holstein	Thüringen	Nachrichtlich		Lfd. Nr.
									früheres Bundes- gebiet 2)	neue Länder	
37	47	54	41	6	54	40	15	40	309	215	01
-	-	-	41	6	-	-	-	9	161	53	02
37	47	54	-	-	54	40	15	31	148	162	03
27	93	226	58	16	13	35	43	34	1 395	125	04
124	204	521	76	28	297	135	95	129	1 581	879	05
23	264	228	79	23	37	35	25	48	914	186	06
28	70	131	3	5	62	45	20	43	398	244	07
6	457	16	48	1	4	7	17	-	550	19	08
33	15	40	1	-	10	14	10	4	87	76	09
101	136	235	58	20	20	89	41	6	979	320	10
2	17	47	2	3	3	3	8	2	180	18	11
2	82	178	19	6	7	5	25	3	403	22	12
2	8	30	9	-	15	12	4	7	95	44	13
3	3	23	1	1	30	14	5	7	67	72	14
227	348	614	137	31	145	165	73	260	2 802	1 203	15
14	56	142	46	55	11	68	4	2	590	98	16
77	184	521	38	8	248	99	85	114	1 444	723	17
28	57	171	2	-	80	62	22	42	402	282	18
119	353	758	185	46	205	186	131	129	3 710	842	19
62	174	485	91	33	82	73	61	48	1 137	347	20
80	50	313	46	5	896	263	16	300	1 371	1 703	21

DEUTSCHLAND

9 Sonstige in Gesundheitsdienstberufen tätige Personen im April 1991
nach Beruf, Stellung im Beruf und Altersgruppen *)

Anzahl in 1 000

Beruf Geschlecht	Tätige Personen insges.	Darunter			Tätige Personen ohne Auszu- bildende	Davon im Alter von ... bis unter ... Jahren					
		Selb- ständige	abhängige Erwerbstätige			unter 20	20 - 30	30 - 40	40 - 50	50 - 60	60 und mehr
			zu- sammen	dar. Auszu- bildende							
Heilpraktiker											
zusammen ...	14	11	/	-	14	-	/	/	5	/	/
männlich ...	6	/	/	-	6	-	/	/	/	/	/
weiblich ...	8	6	/	-	8	-	/	/	/	/	/
Masseur, Krankengymnasten und verwandte Berufe											
zusammen ...	114	31	83	/	110	/	36	36	22	13	/
männlich ...	32	12	19	/	30	-	5	12	8	/	/
weiblich ...	82	18	64	/	79	/	31	24	14	9	/
Krankenschwestern, -pfleger, Hebammen											
zusammen ...	708	7	701	56	652	8	241	203	112	82	6
männlich ...	95	/	94	8	87	/	33	29	13	9	/
weiblich ...	614	6	607	48	565	6	208	174	99	73	5
Helfer in der Krankenpflege											
zusammen ...	122	/	121	/	119	/	44	25	23	21	/
männlich ...	51	/	51	/	50	/	29	9	6	/	/
weiblich ...	71	/	70	/	69	/	15	17	17	18	/
Diätassistenten, Pharmazeutisch-technische Assistenten											
zusammen ...	36	/	35	/	35	/	17	11	/	/	-
männlich ...	/	-	/	/	/	-	/	/	/	/	-
weiblich ...	35	/	33	/	34	/	17	11	/	/	-
Sprechstundenhelfer											
zusammen ...	364	/	356	52	313	12	146	90	43	19	/
männlich ...	/	/	/	/	/	/	/	/	/	/	-
weiblich ...	361	/	354	52	310	12	145	88	42	19	/
Medizinisch-techn. Assistenten, Röntgenassistenten											
zusammen ...	109	/	107	/	107	/	30	35	25	15	/
männlich ...	10	/	9	/	9	-	/	/	/	/	/
weiblich ...	99	/	98	/	97	/	28	32	22	13	/
Insgesamt											
insgesamt ...	1 467	53	1 405	118	1 349	26	516	401	233	156	17
männlich ...	198	20	178	11	186	5	71	54	31	21	/
weiblich ...	1 269	34	1 227	107	1 162	21	444	347	202	135	13

*) Siehe Erläuterungen Seite 4.

Quelle: Mikrozensus 1991

Fachserie 12: Gesundheitswesen

Reihe 1: Ausgewählte Zahlen für das Gesundheitswesen

Die jährlich erscheinende Querschnittsveröffentlichung bietet einen Überblick über den gesamten Bereich des Gesundheitswesens. Außer den wichtigsten Daten über Kranke, Schwangerschaftsabbrüche, Todesursachen, Ärzte und sonstige Berufe des Gesundheitswesens sowie Krankenhäuser werden auch Ergebnisse aus fachübergreifenden Statistiken (Gesetzliche Kranken-, Renten- und Unfallversicherung, Ärzte und Zahnärzte nach Beteiligung an der kassenärztlichen Versorgung, Verunglückte bei Straßenverkehrsunfällen sowie Schulen und Schüler des Gesundheitswesens) veröffentlicht. Für besonders wichtige Eckdaten werden längere Zeitreihen gebracht.

Reihe 2: Meldepflichtige Krankheiten

In dem Jahresbericht werden Zahlen über Tuberkuloseerkrankungen, Geschlechtskrankheiten und sonstige nach dem Bundesseuchengesetz zu meldende Krankheiten veröffentlicht.

Tuberkulose: Die an aktiver Tuberkulose Erkrankten werden nach Diagnose- und Altersgruppen sowie nach Bundesländern nachgewiesen. Sterbefälle an Tuberkulose werden nach Bundesländern aufgegliedert.

Geschlechtskrankheiten: Die Daten über gemeldete Erkrankte umfassen die Merkmale Art der Erkrankung, Geschlecht und Altersgruppen.

Sonstige meldepflichtige Krankheiten werden nach Art der Erkrankung, Altersgruppen und Regierungsbezirken nachgewiesen.

Reihe 3: Schwangerschaftsabbrüche

In dieser jährlich erscheinenden Reihe werden Daten über die Begründung des Abbruchs, die Schwangerschaftsdauer, Art und Ort des Eingriffs, die beobachteten Komplikationen und die Dauer des Krankenhausaufenthaltes veröffentlicht. Daneben werden Angaben zur Person der Schwangeren (Alter, Familienstand, Zahl der versorgten Kinder und Zahl der vorangegangenen Schwangerschaften) gebracht.

Reihe 4: Todesursachen

In dem Jahresbericht werden Angaben über Sterbefälle nach ausgewählten Todesursachen in detaillierter systematischer und altersmäßiger Gliederung sowie besondere Nachweisungen über Säuglings- und Müttersterblichkeit veröffentlicht.

Reihe 5: Berufe des Gesundheitswesens

Die jährliche Veröffentlichung enthält Angaben über die berufstätigen Ärzte und Zahnärzte nach Berufsausübung und Gebietsbezeichnungen sowie über die sonstigen im Gesundheitswesen tätigen Personen. Neben Apotheken, Apothekern und Tierärzten wird auch das Personal der Gesundheitsämter nach Art des Berufes nachgewiesen.

Reihe 6: Krankenhäuser

Die neue Krankenhausstatistik gliedert sich in die Erhebungsteile

Teil I: Grunddaten

Teil II: Diagnosen

Teil III: Kostennachweis

deren Ergebnisse in drei Einzelveröffentlichungen nachgewiesen werden. Die Erhebungseinheiten werden nach Krankenhäusern und Vorsorge- oder Rehabilitationseinrichtungen unterschieden. Das Erhebungsprogramm ist nicht für alle Einrichtungen identisch.

6.1 Grunddaten der Krankenhäuser und Vorsorge- oder Rehabilitationseinrichtungen

Innerhalb der Grunddaten werden zum Beispiel die Zahl der Häuser und Betten nach Arten, die Patientenbewegung, Sondereinrichtungen und ab dem Berichtsjahr 1991 auch Angaben zum ärztlichen und nichtärztlichen Personal nachgewiesen.

6.2 Diagnosen der Krankenhäuser

Ab dem Berichtsjahr 1993 wird in diesem Erhebungsteil der Krankenhausaufenthalt der Patienten nach den ermittelten Hauptdiagnosen nachgewiesen.

6.3 Kostennachweis der Krankenhäuser

Der Kostennachweis wird nur für Krankenhäuser, nicht für Vorsorge- oder Rehabilitationseinrichtungen, erhoben. Die Gesamtkosten werden nach Hauptkostenarten, die Personal- und Sachkosten zusätzlich gegliedert dargestellt.

Reihe S: Sonderbeiträge

S. 2: Ausgaben für Gesundheit 1970 bis 1990

Für jedes der Berichtsjahre sind die Ausgaben im Gesundheitsbereich nach Leistungsarten, Ausgabenträgern und -arten aufgegliedert.


S. 3: Fragen zur Gesundheit

Die Ergebnisse des Mikrozensus vom April 1989 vermitteln einen Überblick über kranke und unfallverletzte Personen in demographischer und sozioökonomischer Gliederung, differenziert nach Dauer der Krankheit/Unfallverletzung, Arbeitsunfähigkeit, Art und Dauer der Behandlung und Art des Unfalls. Ferner sind Angaben über die Verwendung von Jodsalz und die Rauchgewohnheiten der Bevölkerung enthalten. Hierzu werden u.a. schichtspezifische und regionale Unterschiede dargestellt. Das Rauchverhalten wird mit den Ergebnissen der gleichen Erhebung aus 1978 verglichen.

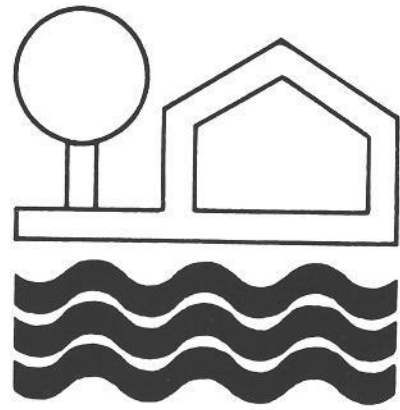


STATISTISCHES BUNDESAMT
GUSTAV-STRESEMANN-RING 11
6200 WIESBADEN 1

Veröffentlichungen und Prospekte sind durch den Verlag METZLER-POESCHEL, Verlagsauslieferung Hermann Leins, Postfach 1152, 7408 Kusterdingen, erhältlich.



Neuerscheinung!



Umweltökonomische Gesamtrechnungen - Basisdaten und ausgewählte Ergebnisse -

Die zweijährliche Veröffentlichung löst mit der ersten Ausgabe 1992 die bisher unter der Rubrik "Thematische Querschnittsveröffentlichungen" erschienene Publikation "Umweltinformationen der Statistik" ab. Im Zuge der Entwicklung der "Umweltökonomischen Gesamtrechnungen" (UGR) wurde die bisherige Veröffentlichung überarbeitet, aktualisiert und im Aufbau den Darstellungsbereichen der UGR angepaßt.

Kernstück der Publikation ist das Kapitel "Ökonomische Basisdaten", das ebenso wie der Abschnitt "Geographische und demographische Grunddaten" wichtige Hintergrundinformationen zur Beurteilung der umweltökonomischen Entwicklung bietet.

Darüber hinaus werden Daten zu "Inanspruchnahme und Belastungen der Umwelt", "Immissionslage, Schäden" und "Umweltschutzmaßnahmen" dargestellt.

Fachserie 19, Reihe 4
211 Seiten · DM 23,80
Best.-Nr.: 2190400-92900
ISBN 3-8246-0347-0

Erhältlich über den Buchhandel oder direkt beim Verlag Metzler-Poeschel,
Verlagsauslieferung H. Leins, Postfach 11 52, 7408 Kusterdingen,
Tel.: 0 70 71/3 30 46, Telefax: 0 70 71/3 36 53.

Bestell-Nr. 2120500-91700