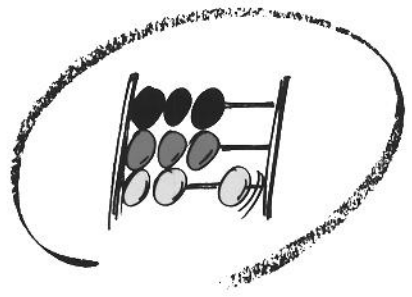


LS



Statistisches Bundesamt

Gesundheitswesen



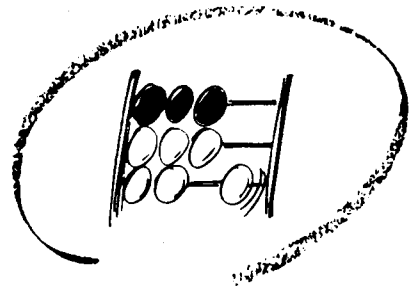
Fachserie 12

Reihe 3
Schwangerschaftsabbrüche

1995

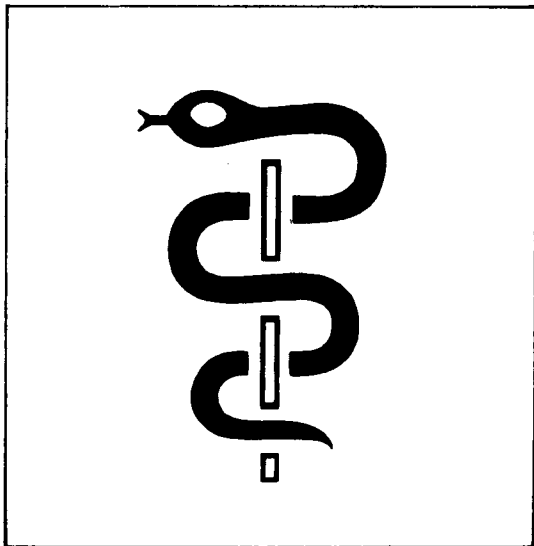
METZLER
POESCHEL





Statistisches Bundesamt

Gesundheitswesen



Fachserie 12

Reihe 3

Schwangerschaftsabbrüche

1995

Statistisches Bundesamt
Bibliothek - Dokumentation - Archiv

**METZLER
POESCHEL**



Weitere Informationen zu dieser Veröffentlichung können direkt beim Statistischen Bundesamt, Zweigstelle Berlin, erfragt werden: Gruppe IX AG, Telefon: 030 / 23 24 62 91 oder Fax: 030 / 23 24 64 00

 **STATIS-BUND**

Im Statistischen Informationssystem des Bundes (STATIS-BUND) sind rund 1,5 Mill. ausgewählte statistische Zeitreihen gespeichert. Alle Zeitreihen können via Mailbox, auf Diskette oder Magnetband bezogen werden.

Fachliche Beratung: 06 11 / 75 - 27 16 und 22 56.

Mailbox: 06 11 / 75 29 20 · Technische Rückfragen: 06 11 / 75 32 84.

 **T-ONLINE / BILDSCHIRMTEXT**

Ausgewählte Tabellen und Grafiken bietet das Statistische Bundesamt über T-ONLINE / BILDSCHIRMTEXT an. Die Informationsseiten sind in T-ONLINE mit * 48484# abrufbar, ebenso wie die Bestellung von Veröffentlichungen und die Übermittlung von Anfragen.

Herausgeber: Statistisches Bundesamt, Wiesbaden



Informationen: Statistisches Bundesamt
Allgemeiner Auskunftsdienst
65180 Wiesbaden
● Telefon: 06 11 / 75 24 05
● Telefax: 06 11 / 75 33 30
● T-Online (Btx): * 48484#
● Internet: <http://www.statistik-bund.de>

Zweigstelle Berlin
Postfach 276, 10124 Berlin
● Telefon: 030 / 23 24 68 66
● Telefax: 030 / 23 24 68 72

Verlag: Metzler-Poeschel, Stuttgart

Verlagsauslieferung: Hermann Leins GmbH & Co. KG
Postfach 11 52
72125 Kusterdingen
Telefon: 0 70 71 / 93 53 50
Telefax: 0 70 71 / 3 36 53

Erscheinungsfolge: jährlich

Erschienen im November 1996

Preis: DM 9,30

Bestellnummer: 2120300-95700

© Statistisches Bundesamt, Wiesbaden 1996

Alle Rechte vorbehalten. Es ist insbesondere nicht gestattet, ohne ausdrückliche Genehmigung des Statistischen Bundesamtes diese Veröffentlichung oder Teile daraus für gewerbliche Zwecke zu übersetzen, zu vervielfältigen, auf Mikrofilm/-fiche zu verfilmen oder in elektronische Systeme einzuspeichern.

Recyclingpapier aus 100 % Altpapier.

Inhalt

Seite

Textteil

Allgemeine und methodische Erläuterungen

1	Vorbemerkungen	4
2	Methodische Erläuterungen	4
3	Allgemeiner Überblick	5

Tabellenteil

1	Schwangerschaftsabbrüche 1995 nach Ländern (Anzahl).....	6
2	Schwangerschaftsabbrüche 1995 nach der Begründung des Abbruchs, Familienstand und Alter der Schwangeren	10
3	Schwangerschaftsabbrüche 1995 nach dem Alter der Schwangeren sowie vorangegangenen Schwangerschaften und deren Beendigung	11
4	Schwangerschaftsabbrüche 1995 nach dem Alter der Schwangeren und vorangegangenen Lebendgeburten	12
5	Schwangerschaftsabbrüche 1995 nach Zahl der von der Schwangeren versorgten Kinder sowie nach dem Alter der Schwangeren	12
6	Schwangerschaftsabbrüche 1995 nach Dauer der Schwangerschaft, Familienstand und Begründung des Abbruchs.....	13
7	Schwangerschaftsabbrüche 1995 nach Schwangerschaftsdauer in Wochen, Komplikationen und Art des Eingriffs	14
8	Schwangerschaftsabbrüche 1995 nach dem Ort des Eingriffs und Aufenthaltsdauer	15
9	Schwangerschaftsabbrüche 1995 nach Art des Eingriffs und Aufenthaltsdauer	15
10	Schwangerschaftsabbrüche 1995 nach Begründung des Abbruchs (Vierteljahresergebnisse).....	16
11	Schwangerschaftsabbrüche 1995 nach Ländern (Vierteljahresergebnisse)	16

Anhang (Zeitreihen / Vorjahre)

12	Schwangerschaftsabbrüche im früheren Bundesgebiet 1983 bis 1992 (Anzahl bzw. Strukturdaten)	18
13	Schwangerschaftsabbrüche 1974 bis 1992 in den neuen Ländern und Berlin-Ost.....	20
14	Schwangerschaftsabbrüche 1993 nach Ländern (Anzahl bzw. Strukturdaten)	22
15	Schwangerschaftsabbrüche 1994 nach Ländern (Anzahl bzw. Strukturdaten)	26
16	Erhebungsvordruck	30

Die Angaben für **Deutschland** beziehen sich auf die Bundesrepublik Deutschland nach dem Gebietsstand seit dem 3. 10. 1990.

Die Angaben für das **frühere Bundesgebiet** beziehen sich auf die Bundesrepublik Deutschland nach dem Gebietsstand bis zum 3. 10. 1990; sie schließen Berlin-West ein.

Die Angaben für die **neuen Länder und Berlin-Ost** beziehen sich auf die Länder Brandenburg, Mecklenburg-Vorpommern, Sachsen, Sachsen-Anhalt und Thüringen sowie auf Berlin-Ost

Zeichenerklärung:

- 0 = weniger als die Hälfte von 1 in der letzten besetzten Stelle, jedoch mehr als nichts
- = nichts vorhanden
- . = Zahlenwert unbekannt oder geheimzuhalten
- x = Tabellenfach gesperrt, weil Aussage nicht sinnvoll

Abweichungen in den Summen durch Runden der Zahlen

Erläuterungen

1 Vorbemerkung

Das Statistische Bundesamt veröffentlicht jährlich in der vorliegenden Fachserie 12 Reihe 3 die Jahresergebnisse der Bundesstatistik über Schwangerschaftsabbrüche. Diese Erhebung hat vierteljährliche Periodizität, die jedoch in diesem Heft bis auf eine Kurztabelle nicht wiedergegeben wird.

Aufgrund der in der Vergangenheit zu dieser Thematik sich häufig ändernden Rechtslage sind die langfristigen Tabellen mit Vorbehalt zu betrachten, zumindest jedoch sind die Erläuterungen zur Statistik wichtig.

2 Methodische Erläuterungen

2.1 Rechtsgrundlage

Artikel 4 des 5. Gesetzes zur Reform des Strafrechts (5. StrRG) vom 18. Juni 1974 (BGBl. I S. 1297), geändert durch Artikel 3 und 4 des Gesetzes vom 18. Mai 1976 (BGBl. I S. 1213), Urteil des BVerfG vom 28. Mai 1993 (BGBl. I S. 820) in Verbindung mit dem Gesetz über die Statistik für Bundeszwecke (Bundesstatistikgesetz - BStatG) vom 22. Januar 1987 (BGBl. I S. 462, 565), geändert durch Artikel 2 des Gesetzes vom 17. Dezember 1990 (BGBl. I S. 2837).

2.2 Art, Umfang und Zweck der Erhebung

Es handelt sich um eine vierteljährliche Totalerhebung, die einen Überblick vermittelt über Größenordnung, Struktur und Entwicklung der Schwangerschaftsabbrüche, die gemäß II Nr. 7 der Anordnung des Bundesverfassungsgerichts vom 28. Mai 1993 auch in den neuen Ländern seit dem 2. Halbjahr 1993 durchgeführt wird. Sie ermöglicht Feststellungen über die wichtigsten Ursachen für die Schwangerschaftsabbrüche und gibt Hinweise auf die Lebensumstände der betroffenen Frauen. Die Angaben dienen der Information über soziologische und medizinische Auswirkungen der Schwangerschaftsabbrüche. Für die politisch verantwortlichen Stellen bietet die Statistik die Grundlage für gesundheitspolitische Entscheidungen, über Hilfen für Schwangere in Notsituationen und zum Schutz des ungeborenen Lebens.

Insgesamt sind die absoluten Zahlen über die Schwangerschaftsabbrüche mit Vorbehalt zu betrachten. Da ein Teil der Ärzte ihrer gesetzlichen Auskunftspflicht nicht bzw. nur unzureichend nachkam und Kontrollmöglichkeiten zur Verringerung des Meldedefizits nicht zur Verfügung standen, ist von einer nicht unerheblichen Untererfassung auszugehen. Außerdem muß mit einer gewissen Zahl von illegalen Abbrüchen gerechnet werden.

2.3 Erläuterungen zu den einzelnen Erhebungsmerkmalen

Die Ärzte haben die Ergebnisse über ihre durchgeführten Schwangerschaftsabbrüche auf einheitlichen Erhebungsvordrucken zu dokumentieren und diese anonym - ohne Angabe ihres Namens und ihrer Anschrift - an das Statistische Bundesamt zu schicken. Folgende Merkmale wurden erhoben und sind in die statistische Auswertung eingegangen:

A. Angaben zur Person der Schwangeren

1. Geburtsjahr

2. Familienstand

3. Zahl der von der Schwangeren versorgten Kinder

Hierzu gehören auch Kinder, die bei Verwandten oder in Heimen leben. Nicht mitgezählt werden Kinder, die zur Adoption freigegeben wurden.

4. Zahl der vorangegangenen Schwangerschaften

Eine Lebendgeburt, für die die allgemeinen Bestimmungen über die Anzeige und die Eintragung von Geburten gelten, liegt vor, wenn bei

einem Kind nach der Scheidung vom Mutterleib entweder das Herz geschlagen oder die Nabelschnur pulsiert oder die natürliche Lungentatung eingesetzt hat. Hat sich keines der vorstehend genannten Merkmale des Lebens gezeigt und beträgt das Gewicht der Leibesfrucht jedoch

- mindestens 1 000 Gramm, so ist dies ein totgeborenes oder in der Geburt verstorbenes Kind;
- weniger als 1 000 Gramm, so ist die Frucht eine Fehlgeburt. Fehlgeburten werden in den Personenstandbüchern nicht beurkundet.

B. Angaben zum Schwangerschaftsabbruch

5. Begründung des Schwangerschaftsabbruchs

Als Grund des Schwangerschaftsabbruchs ist vom Arzt, der den Schwangerschaftsabbruch vorgenommen hat, anzugeben, ob der Schwangerschaftsabbruch auf Grundlage einer Indikation oder ohne Indikation nach der Beratungsregelung erfolgt (§218a Abs. 2, 3 und 4 StGB bzw. Anordnung des Bundesverfassungsgerichts vom 28. Mai 1993). Beim Vorliegen einer Indikation ist die Art der Indikation, beim Vorliegen mehrerer Indikationen die schwerwiegendste anzugeben.

Die allgemein-medizinische und psychiatrische Indikation liegt nach § 218a Abs. 2 StGB vor, wenn nach ärztlicher Erkenntnis der Schwangerschaftsabbruch notwendig ist, um eine Gefahr für das Leben der Schwangeren oder die Gefahr einer schwerwiegenden Beeinträchtigung ihres körperlichen oder seelischen Gesundheitszustandes abzuwenden, sofern die Gefahr nicht auf eine andere für sie unzumutbare Weise abgewendet werden kann.

Die eugenische Indikation liegt nach § 218a Abs. 3 vor, wenn nach ärztlicher Erkenntnis dringende Gründe für die Annahme sprechen, daß das Kind infolge einer Erbanlage oder schädlicher Einflüsse vor der Geburt an einer nicht behebbaren Schädigung seines Gesundheitszustandes leiden würde, die so schwer wiegen, daß von der Schwangeren die Fortsetzung der Schwangerschaft nicht verlangt werden kann. Mit dem Inkrafttreten des Schwangeren- und Familienhilfeänderungsgesetzes vom 25. August 1995 (BGBl. I Nr. 44) ist diese Indikation seit 1. Oktober 1995 nicht mehr relevant.

Die ethische (kriminologische) Indikation liegt vor, wenn nach ärztlicher Erkenntnis an der Schwangeren eine rechtswidrige Tat nach den §§176 bis 179 StGB begangen worden ist und dringende Gründe für die Annahme sprechen, daß die Schwangerschaft auf der Tat beruht.

Ohne Indikation nach der Beratungsregelung ist anzugeben, wenn die Schwangere den Schwangerschaftsabbruch verlangt und dem Arzt durch eine Bescheinigung nachgewiesen hat, daß sie sich mindestens drei Tage vor dem Eingriff von einer anerkannten Beratungsstelle hat beraten lassen (Punkt 2 der Anordnung des Bundesverfassungsgerichts vom 28. Mai 1993).

6. Dauer der abgebrochenen Schwangerschaft

Die Schwangerschaftsdauer ist post conceptionem zu berechnen, und zwar, wenn dies durch Anamnese und klinischen Befund mit hinreichender Sicherheit nicht möglich ist, auf der Basis der Ultraschallmethode.

7. Art des Eingriffs

Wenn mehrere Arten des Eingriffs (Schwangerschaftsabbruchsmethoden) angewendet wurden, ist diejenige anzugeben, die den Schwangerschaftsabbruch bewirkt hat. Wird z. B. eine Curettage nach einem medikamentösen Schwangerschaftsabbruch durchgeführt, ist nur der medikamentöse Schwangerschaftsabbruch anzugeben. Falls der Schwangerschaftsabbruch in Allgemein- und Lokalanästhesie vorgenommen wurde, ist nur Allgemeinanästhesie anzukreuzen.

8. Beobachtete Komplikationen

Unter beobachteten Komplikationen sind diejenigen zu verstehen, die in kausalem Zusammenhang mit dem Schwangerschaftsabbruch stehen, und die der durchführende Arzt selbst vor der Entlassung oder vor der Verlegung zur Weiterbehandlung einer Krankheit beobachtet hat, die nicht im Zusammenhang mit dem Schwangerschaftsabbruch stehen.

9. Ort des Eingriffs

Als Ort des Eingriffs ist die Postleitzahl und der Gemeindename anzugeben, in dem der Schwangerschaftsabbruch durchgeführt wurde, die zur Berechnung des Behandlungsortes herangezogen werden.

10. Aufbereitung

Die Aufbereitung der Erhebungsmerkmale findet zentral im Statistischen Bundesamt statt.

Die Präsentation der Ergebnisse erfolgt nach einem Tabellenprogramm, das im Einvernehmen mit der vom Deutschen Bundestag eingesetzten „Kommission zur Auswertung der Erfahrungen mit dem reformierten § 218 StGB“ beim Bundesministerium für Jugend, Familie, Frauen und Gesundheit konzipiert worden ist. Die Ergebnisse werden vierteljährlich und jährlich aufbereitet.

3 Allgemeiner Überblick

Im Berichtsjahr 1995 wurden in der Bundesrepublik Deutschland (Gebietsstand seit dem 03.10.1990) 97937 legale Schwangerschaftsabbrüche an das Statistische Bundesamt gemeldet. Das bedeutet gegenüber 1994 einen Rückgang um 5,5 %. Dieser Rückgang ist durch die mangelnde Auskunftsbereitschaft der Ärzte und Einrichtungen und durch die gesetzlich nicht gegebene Kontrollmöglichkeit durch das Statistische Bundesamt bedingt. Der relative Anstieg vom 3. zum 4. Quartal 1995 von 23 476 auf 25 561 ist u. a. darauf zurückzuführen, daß aufgrund der gesetzlichen Neuregelung der Bundesstatistik über Schwangerschaftsabbrüche ab 1. Januar 1996 Krankenhäuser und andere Einrichtungen, die Schwangerschaftsabbrüche durchführten vom Statistischen Bundesamt angeschrieben und über die Neuregelungen ab 1996 informiert wurden. Im Ergebnis dessen sandten mehr als gewohnt Ärzte und Krankenhäuser die bis zum Jahresende 1995 gültigen Erhebungsvordrucke an das Statistische Bundesamt, da sie sich offensichtlich nochmals

auch an die bis dahin bestehende Auskunftspflicht erinnert fühlten

In 93,8 % der Fälle erfolgte der Schwangerschaftsabbruch nach der Beratungsregelung. Eine Indikation war nur für 5,8 % der Fälle die Begründung.

Das Durchschnittsalter der betroffenen Frauen betrug 1995 = 29,5 Jahre. In 2,7 % der Fälle handelte es sich um Minderjährige. Mehr als die Hälfte der Frauen (51,8 %) waren verheiratet, 39,8 % ledig.

Bei 30,6 Prozent der Frauen handelt es sich um ihre erste Schwangerschaft. Bei den über 30jährigen Frauen, die einen Schwangerschaftsabbruch vornehmen ließen, entschieden sich rund 15 % gegen die Schwangerschaft, obwohl es ihre Erste war. In 24,6 % der Fälle hatte die Schwangere 1, in 39,2 % aller Fälle mehrere Kinder zu versorgen. Dabei sind deutliche Unterschiede zwischen alten und neuen Bundesländern zu beobachten, wobei Berlin den alten Bundesländern zugeordnet wurde. 37,4 % aller betroffenen Frauen hatten noch keine vorangegangene Lebendgeburt. In den alten Bundesländern hatten mehr als 2/5 (43,3%) noch keine vorangegangene Lebendgeburt. In den neuen Bundesländern hingegen nicht einmal 1/5 (19,4 %).

Bei 8,7 % der Fälle wurde der Eingriff vor der 6. Schwangerschaftswoche vorgenommen. Wobei auch hier Unterschiede zwischen alten und neuen Bundesländern zu beobachten sind. Während in den alten Bundesländern die Schwangerschaft zu 10,7 % der Fälle in einem frühen Stadium (vor der 6. Schwangerschaftswoche) abgebrochen wurde, geschah das in den neuen Bundesländern nur bei 2,9 %. Hingegen wurden in den neuen Bundesländern 31,2 % der Schwangerschaften in der 10.-12. Schwangerschaftswoche abgebrochen, in den alten Bundesländern hingegen nur 18,6 %.

Regionale Unterschiede gibt es auch beim Eingriffsort. So werden in den alten Bundesländern nur 17,1 %, in den neuen Bundesländern hingegen 83,4 % aller Schwangerschaftsabbrüche in einem Krankenhaus vorgenommen. Häufigste Abbruchmethode war mit 84,4 % die Vakuumaspiration (Absaugmethode).

1 Schwangerschaftsabbrüche 1995

Lfd. Nr.	Gegenstand der Nachweisung	Deutschland	Baden-Württemberg	Bayern	Berlin	Brandenburg	Bremen	Hamburg
1	Schwangerschaftsabbrüche insgesamt	97 937	9 847	9 643	8 619	4 928	3 090	3 466
	Alter von ... bis unter ... Jahren							nach Alters
2	10 - 15.....	138	7	10	4	14	5	2
3	15 - 20.....	6 487	601	617	492	325	218	231
4	20 - 25.....	17 828	1 897	1 818	1 715	708	544	622
5	25 - 30.....	24 936	2 473	2 521	2 446	1 204	784	991
6	30 - 35.....	24 485	2 431	2 308	2 257	1 356	749	847
7	35 - 40.....	16 274	1 662	1 586	1 217	909	553	543
8	40 - 45.....	6 567	674	688	403	342	200	186
9	45 - 55.....	720	68	78	39	37	20	19
10	Unbekannt.....	502	34	17	46	33	17	25
	Ledig.....	39 002	3 874	4 070	4 167	1 634	1 529	1 893
11	Verheiratet.....	50 719	5 175	4 757	3 812	2 790	1 350	1 352
12	Verwitwet.....	491	56	56	35	32	19	18
13	Geschieden.....	6 443	661	723	466	439	174	179
14	Unbekannt.....	1 282	81	37	139	33	18	24
	Allgem.-medizinische.....	4 545	220	253	719	218	30	143
16	Psychiatrische.....	352	40	82	38	14	3	2
17	Eugenische.....	668	107	111	55	6	6	15
18	Ethische (kriminolog.).....	67	12	6	3	2	3	-
19	Ohne (Beratungsregelung).....	91 877	9 444	9 170	7 759	4 670	3 040	3 276
20	Unbekannt.....	428	24	21	45	18	8	30
	Curetage.....	13 038	1 864	402	1 166	634	37	591
22	Vakuumaspiration.....	82 611	7 784	8 863	7 302	4 145	3 030	2 861
23	Vaginale Hysterotomie.....	21	3	-	-	1	1	-
24	Abdominale Hysterotomie.....	14	-	2	-	1	-	-
25	Hysterektomie.....	28	2	3	1	-	-	-
26	Medikamentöser Abbruch.....	2 067	173	359	145	145	19	5
27	Unbekannt.....	158	21	14	5	2	3	9
	unter 13.....	96 981	9 712	9 543	8 472	4 899	3 081	3 458
29	13 - 23.....	794	127	93	110	14	8	6
30	23 und mehr.....	26	6	-	3	-	-	-
31	Unbekannt.....	136	2	7	34	15	1	2
	Krankenhaus.....	32 795	2 066	1 956	1 607	4 385	79	94
33	Gynäkologische Praxis.....	65 142	7 781	7 687	7 012	543	3 011	3 372
	Keine.....	29 967	3 273	3 300	2 720	718	1 678	1 333
35	1.....	20 622	1 977	2 218	1 915	969	504	794
36	2.....	21 993	2 132	2 189	1 752	1 393	535	685
37	3.....	13 208	1 290	1 079	1 096	942	221	363
38	4.....	6 662	667	495	603	514	85	147
39	5 und mehr.....	5 485	508	362	533	392	67	144

teil

nach Ländern (Anzahl)

Hessen	Mecklenburg-Vorpommern	Niedersachsen	Nordrhein-Westfalen	Rheinland-Pfalz	Saarland	Sachsen	Sachsen-Anhalt	Schleswig-Holstein	Thüringen	Lfd. Nr.
9 638	2 742	4 751	19 260	2 131	1 433	6 822	5 261	1 920	4 386	1
gruppen										
10	4	8	21	9	2	11	16	3	12	2
633	184	355	1 398	159	107	409	322	144	292	3
1 911	374	879	3 743	394	278	1 038	865	336	706	4
2 458	639	1 203	4 754	531	346	1 707	1 378	464	1 037	5
2 336	753	1 139	4 644	553	362	1 767	1 312	503	1 168	6
1 552	516	771	3 153	341	220	1 238	897	310	806	7
626	223	318	1 281	124	106	549	395	134	318	8
72	20	37	151	12	12	72	46	15	22	9
40	29	41	115	8	-	31	30	11	25	10
Familienstand										
3 944	884	1 969	7 313	789	527	2 362	1 778	840	1 429	11
4 651	1 559	2 492	10 675	1 139	751	3 797	2 894	988	2 537	12
42	29	16	70	14	3	48	25	6	22	13
488	255	248	1 042	175	124	572	482	72	343	14
513	15	26	160	14	28	43	82	14	55	15
kationen										
279	70	300	1 154	37	16	286	244	194	382	16
17	4	9	57	1	-	18	19	35	13	17
39	6	45	168	15	4	30	10	35	16	18
5	1	8	17	-	-	3	2	3	2	19
9 260	2 651	4 376	17 793	2 068	1 405	6 439	4 929	1 643	3 954	20
38	10	13	71	10	8	46	57	10	19	21
des Eingriffs										
899	236	1 497	3 840	201	92	434	308	410	427	22
8 680	2 412	3 021	14 947	1 903	1 335	6 289	4 886	1 286	3 867	23
3	-	3	3	1	-	4	2	-	-	24
-	1	-	2	2	-	1	4	-	1	25
1	1	2	2	-	1	2	2	1	10	26
44	80	218	436	20	3	85	46	216	73	27
11	12	10	30	4	2	7	13	7	8	28
brochenen Schwangerschaft										
9 569	2 730	4 704	19 039	2 117	1 430	6 780	5 228	1 857	4 362	29
33	11	46	202	12	3	39	21	47	22	30
1	-	1	5	1	-	-	-	7	2	31
35	1	-	14	1	-	3	12	9	-	32
des Eingriffs										
889	2 049	2 545	1 504	538	55	6 035	3 952	1 322	3 719	33
8 749	693	2 206	17 756	1 593	1 378	787	1 309	598	667	34
gangenen Schwangerschaften										
4 279	392	1 581	6 209	626	425	1 181	809	673	770	35
1 793	475	1 051	4 260	476	327	1 387	1 167	387	922	36
1 734	754	1 006	4 088	474	296	1 884	1 457	400	1 214	37
976	550	602	2 355	269	195	1 261	963	236	810	38
490	307	269	1 228	148	91	622	493	122	381	39
366	264	242	1 120	138	99	487	372	102	289	40

1 Schwangerschaftsabbrüche 1995

Lfd. Nr.	Gegenstand der Nachweisung	Deutschland	Baden-Württemberg	Bayern	Berlin	Brandenburg	Bremen	Hamburg
1	Schwangerschaftsabbrüche insgesamt	97 937	9 847	9 643	8 619	4 928	3 090	3 466
2	je 10 000 Lebend- u. Totgeborene ¹⁾	1 287	881	775	2 943	4 029	3 609	1 918
3	je 10 000 Frauen im Alter von 15 bis unter 45 Jahren.....	57	45	38	112	93	218	96
		je 10 000 Frauen nach Alters						
Alter von ... bis unter ... Jahren								
4	10 - 15.....	1	0	0	0	2	3	1
5	15 - 20.....	31	23	21	59	42	141	64
6	20 - 25.....	73	57	48	165	109	257	118
7	25 - 30.....	75	56	50	155	140	269	122
8	30 - 35.....	71	55	45	136	125	276	109
9	35 - 40.....	54	44	36	93	91	227	90
10	40 - 45.....	23	19	17	32	36	89	34
11	45 - 55.....	1	1	1	2	2	4	2
		in Prozent der Schwanger nach dem						
12	Ledig.....	39,8	39,3	42,2	48,3	33,2	49,5	54,6
13	Verheiratet.....	51,8	52,6	49,3	44,2	56,6	43,7	39,0
14	Verwitwet.....	0,5	0,6	0,6	0,4	0,6	0,6	0,5
15	Geschieden.....	6,6	6,7	7,5	5,4	8,9	5,6	5,2
16	Unbekannt.....	1,3	0,8	0,4	1,6	0,7	0,6	0,7
		nach Indi						
17	Allgem.-medizinische.....	4,6	2,2	2,6	8,3	4,4	1,0	4,1
18	Psychiatrische.....	0,4	0,4	0,9	0,4	0,3	0,1	0,1
19	Eugenische.....	0,7	1,1	1,2	0,6	0,1	0,2	0,4
20	Ethische (kriminolog.).....	0,1	0,1	0,1	0,0	0,0	0,1	-
21	Ohne (Beratungsregelung).....	93,8	95,9	95,1	90,0	94,8	98,4	94,5
22	Unbekannt.....	0,4	0,2	0,2	0,5	0,4	0,3	0,9
		nach Art						
23	Curettag.....	13,3	18,9	4,2	13,5	12,9	1,2	17,1
24	Vakuumaspiration.....	84,4	79,0	91,9	84,7	84,1	98,1	82,5
25	Vaginale Hysterotomie.....	0,0	0,0	-	-	0,0	0,0	-
26	Abdominale Hysterotomie.....	0,0	-	0,0	-	0,0	-	-
27	Hysterektomie.....	0,0	0,0	0,0	0,0	-	-	-
28	Medikamentöser Abbruch.....	2,1	1,8	3,7	1,7	2,9	0,6	0,1
29	Unbekannt.....	0,2	0,2	0,1	0,1	0,0	0,1	0,3
		nach Dauer der abge Wochen						
30	unter 13.....	99,0	98,6	99,0	98,3	99,4	99,7	99,8
31	13 - 23.....	0,8	1,3	1,0	1,3	0,3	0,3	0,2
32	23 und mehr.....	0,0	0,1	-	0,0	-	-	-
33	Unbekannt.....	0,1	0,0	0,1	0,4	0,3	0,0	0,1
		nach Ort						
34	Krankenhaus.....	33,5	21,0	20,3	18,6	89,0	2,6	2,7
35	Gynäkologische Praxis.....	66,5	79,0	79,7	81,4	11,0	97,4	97,3
		nach Anzahl der vorange						
36	Keine.....	30,6	33,2	34,2	31,6	14,6	54,3	38,5
37	1.....	21,1	20,1	23,0	22,2	19,7	16,3	22,9
38	2.....	22,5	21,7	22,7	20,3	28,3	17,3	19,8
39	3.....	13,5	13,1	11,2	12,7	19,1	7,2	10,5
40	4.....	6,8	6,8	5,1	7,0	10,4	2,8	4,2
41	5 und mehr.....	5,6	5,2	3,8	6,2	8,0	2,2	4,2

¹⁾ Berechnet aufgrund vorläufiger Angaben

nach Ländern (Strukturdaten)

Hessen	Mecklenburg-Vorpommern	Niedersachsen	Nordrhein-Westfalen	Rheinland-Pfalz	Saarland	Sachsen	Sachsen-Anhalt	Schleswig-Holstein	Thüringen	Lfd. Nr.
9 638	2 742	4 751	19 260	2 131	1 433	6 822	5 261	1 920	4 386	1
1 629	2 787	612	1 051	552	1 434	2 837	3 630	728	3 262	2
76	70	30	51	26	63	75	93	35	83	3
gleichen Altersgruppen										
1	1	0	0	1	1	1	2	0	1	4
44	30	18	32	17	43	31	41	23	39	5
104	79	36	70	34	92	87	118	41	103	6
97	102	37	64	34	81	113	145	41	120	7
90	96	36	62	34	79	101	118	46	114	8
70	70	28	48	23	52	76	87	33	83	9
30	32	13	21	9	27	32	39	15	33	10
2	2	1	1	1	2	2	3	1	1	11
schaftsabbrüche insgesamt										
Familienstand										
40,9	32,2	41,4	38,0	37,0	36,8	34,6	33,8	43,8	32,6	12
48,3	56,9	52,5	55,4	53,4	52,4	55,7	55,0	51,5	57,8	13
0,4	1,1	0,3	0,4	0,7	0,2	0,7	0,5	0,3	0,5	14
5,1	9,3	5,2	5,4	8,2	8,7	8,4	9,2	3,8	7,8	15
5,3	0,5	0,5	0,8	0,7	2,0	0,6	1,6	0,7	1,3	16
kationen										
2,9	2,6	6,3	6,0	1,7	1,1	4,2	4,6	10,1	8,7	17
0,2	0,1	0,2	0,3	0,0	-	0,3	0,4	1,8	0,3	18
0,4	0,2	0,9	0,9	0,7	0,3	0,4	0,2	1,8	0,4	19
0,1	0,0	0,2	0,1	-	-	0,0	0,0	0,2	0,0	20
96,1	96,7	92,1	92,4	97,0	98,0	94,4	93,7	85,6	90,2	21
0,4	0,4	0,3	0,4	0,5	0,6	0,7	1,1	0,5	0,4	22
des Eingriffs										
9,3	8,6	31,5	19,9	9,4	6,4	6,4	5,9	21,4	9,7	23
90,1	88,0	63,6	77,6	89,3	93,2	92,2	92,9	67,0	88,2	24
0,0	-	0,1	0,0	0,0	-	0,1	0,0	-	-	25
-	0,0	-	0,0	0,1	-	0,0	0,1	-	0,0	26
0,0	0,0	0,0	0,0	-	0,1	0,0	0,0	0,1	0,2	27
0,5	2,9	4,6	2,3	0,9	0,2	1,2	0,9	11,3	1,7	28
0,1	0,4	0,2	0,2	0,2	0,1	0,1	0,2	0,4	0,2	29
brochenen Schwangerschaft										
99,3	99,6	99,0	98,9	99,3	99,8	99,4	99,4	96,7	99,5	30
0,3	0,4	1,0	1,0	0,6	0,2	0,6	0,4	2,4	0,5	31
0,0	-	0,0	0,0	0,0	-	-	-	0,4	0,0	32
0,4	0,0	-	0,1	0,0	-	0,0	0,2	0,5	-	33
des Eingriffs										
9,2	74,7	53,6	7,8	25,2	3,8	88,5	75,1	68,9	84,8	34
90,8	25,3	46,4	92,2	74,8	96,2	11,5	24,9	31,1	15,2	35
gangenen Schwangerschaften										
44,4	14,3	33,3	32,2	29,4	29,7	17,3	15,4	35,1	17,6	36
18,6	17,3	22,1	22,1	22,3	22,8	20,3	22,2	20,2	21,0	37
18,0	27,5	21,2	21,2	22,2	20,7	27,6	27,7	20,8	27,7	38
10,1	20,1	12,7	12,2	12,6	13,6	18,5	18,3	12,3	18,5	39
5,1	11,2	5,7	6,4	6,9	6,4	9,1	9,4	6,4	8,7	40
3,8	9,6	5,1	5,8	6,5	6,9	7,1	7,1	5,3	6,6	41

**2 Schwangerschaftsabbrüche 1995 nach der Begründung des Abbruchs, Familienstand
und Alter der Schwangeren**

Familienstand Alter der Schwangeren von ... bis unter ... Jahren	Ins- gesamt	Davon nach der Begründung des Abbruchs											unbe- kannt	unbe- kannt
		all- gemein- mediz. Indi- kation	psychia- trische Indi- kation	euge- nische Indi- kation	ethische (krimi- nolog.) Indi- kation	Bera- tungs- rege- lung	unbe- kannt	all- gemein- mediz. Indi- kation	psychia- trische Indi- kation	euge- nische Indi- kation	ethische (krimi- nolog.) Indi- kation	Bera- tungs- rege- lung		
		Anzahl						Prozent ¹⁾						
Ledig														
unter 18.....	2 523	95	18	3	9	2 384	14	3,8	0,7	0,1	0,4	94,5	0,6	
18 - 25.....	15 988	552	63	28	15	15 259	71	3,5	0,4	0,2	0,1	95,4	0,4	
25 - 30.....	11 077	484	30	42	9	10 464	48	4,4	0,3	0,4	0,1	94,5	0,4	
30 - 35.....	6 219	279	21	20	3	5 666	30	4,5	0,3	0,3	0,0	94,3	0,5	
35 - 40.....	2 260	117	10	19	-	2 106	8	5,2	0,4	0,8	-	93,2	0,4	
40 - 45.....	608	35	2	6	1	563	1	5,8	0,3	1,0	0,2	92,6	0,2	
45 und mehr.....	43	1	2	2	-	38	-	2,3	4,7	4,7	-	88,4	-	
Unbekannt.....	284	24	1	4	1	249	5	8,5	0,4	1,4	0,4	87,7	1,8	
Zusammen ...	39 002	1 587	147	124	38	36 929	177	4,1	0,4	0,3	0,1	94,7	0,5	
Verheiratet														
unter 18.....	62	4	-	1	-	57	-	6,5	-	1,6	-	91,9	-	
18 - 25.....	5 226	214	17	45	6	4 923	21	4,1	0,3	0,9	0,1	94,2	0,4	
25 - 30.....	12 037	577	38	151	6	11 213	52	4,8	0,3	1,3	0,0	93,2	0,4	
30 - 35.....	15 597	778	44	140	2	14 580	53	5,0	0,3	0,9	0,0	93,5	0,3	
35 - 40.....	11 925	627	45	115	7	11 085	46	5,3	0,4	1,0	0,1	93,0	0,4	
40 - 45.....	5 091	304	20	50	2	4 686	29	6,0	0,4	1,0	0,0	92,0	0,6	
45 und mehr.....	598	58	6	10	-	523	1	9,7	1,0	1,7	-	87,5	0,2	
Unbekannt.....	183	16	2	1	1	162	1	8,7	1,1	0,5	0,5	88,5	0,5	
Zusammen ...	50 719	2 578	172	513	24	47 229	203	5,1	0,3	1,0	0,0	93,1	0,4	
Verwitwet														
unter 18.....	-	-	-	-	-	-	-	-	-	-	-	-	-	
18 - 25.....	25	-	-	-	-	25	-	-	-	-	-	100,0	-	
25 - 30.....	79	4	-	-	1	74	-	5,1	-	-	1,3	93,7	-	
30 - 35.....	143	5	-	-	-	138	-	3,5	-	-	-	96,5	-	
35 - 40.....	151	6	1	1	1	142	-	4,0	0,7	0,7	0,7	94,0	-	
40 - 45.....	77	3	-	-	-	74	-	3,9	-	-	-	96,1	-	
45 und mehr.....	12	1	-	-	-	11	-	8,3	-	-	-	91,7	-	
Unbekannt.....	4	-	-	-	-	4	-	-	-	-	-	100,0	-	
Zusammen ...	491	19	1	1	2	468	-	3,9	0,2	0,2	0,4	95,3	-	
Geschieden														
unter 18.....	3	1	-	-	-	2	-	33,3	-	-	-	66,7	-	
18 - 25.....	326	11	3	1	1	309	1	3,4	0,9	0,3	0,3	94,8	0,3	
25 - 30.....	1 398	37	5	4	1	1 347	4	2,6	0,4	0,3	0,1	96,4	0,3	
30 - 35.....	2 200	86	9	4	1	2 088	12	3,9	0,4	0,2	0,0	94,9	0,5	
35 - 40.....	1 725	66	8	9	-	1 629	13	3,8	0,5	0,5	-	94,4	0,8	
40 - 45.....	714	30	5	5	-	671	3	4,2	0,7	0,7	-	94,0	0,4	
45 und mehr.....	64	5	-	1	-	58	-	7,8	-	1,6	-	90,6	-	
Unbekannt.....	13	1	-	1	-	11	-	7,7	-	7,7	-	84,6	-	
Zusammen ...	6 443	237	30	25	3	6 115	33	3,7	0,5	0,4	0,0	94,9	0,5	
Unbekannt														
unter 18.....	23	-	-	-	-	22	1	-	-	-	-	95,7	4,3	
18 - 25.....	277	29	-	1	-	244	3	10,5	-	0,4	-	88,1	1,1	
25 - 30.....	345	37	-	1	-	305	2	10,7	-	0,3	-	88,4	0,6	
30 - 35.....	326	39	-	1	-	282	4	12,0	-	0,3	-	86,5	1,2	
35 - 40.....	213	17	2	2	-	189	3	8,0	0,9	0,9	-	88,7	1,4	
40 - 45.....	77	2	-	-	-	73	2	2,6	-	-	-	94,8	2,6	
45 und mehr.....	3	-	-	-	-	3	-	-	-	-	-	100,0	-	
Unbekannt.....	18	-	-	-	-	18	-	-	-	-	-	100,0	-	
Zusammen ...	1 282	124	2	5	-	1 136	15	9,7	0,2	0,4	-	88,6	1,2	
Insgesamt														
unter 18.....	2 611	100	18	4	9	2 465	15	3,8	0,7	0,2	0,3	94,4	0,6	
18 - 25.....	21 842	806	83	75	22	20 760	96	3,7	0,4	0,3	0,1	95,0	0,4	
25 - 30.....	24 936	1 139	73	198	17	23 403	106	4,6	0,3	0,8	0,1	93,9	0,4	
30 - 35.....	24 485	1 187	74	165	6	22 954	99	4,8	0,3	0,7	0,0	93,7	0,4	
35 - 40.....	16 274	833	66	146	8	15 151	70	5,1	0,4	0,9	0,0	93,1	0,4	
40 - 45.....	6 567	374	27	61	3	6 067	35	5,7	0,4	0,9	0,0	92,4	0,5	
45 und mehr.....	720	65	8	13	-	633	1	9,0	1,1	1,8	-	87,9	0,1	
Unbekannt.....	502	41	3	6	2	444	6	8,2	0,6	1,2	0,4	88,4	1,2	
Insgesamt ...	97 937	4 545	352	668	67	91 877	428	4,6	0,4	0,7	0,1	93,8	0,4	

Jeweiliger(r) Familienstand bzw. Altersgruppe insgesamt = 100

3 Schwangerschaftsabbrüche 1995 nach dem Alter der Schwangeren sowie vorangegangenen Schwangerschaften und deren Beendigung

Vorangegangene Schwangerschaften	Ins-gesamt	Davon Schwangere im Alter von ... bis unter ... Jahren								
		unter 15	15 - 20	20 - 25	25 - 30	30 - 35	35 - 40	40 - 45	45 und mehr	unbe-kannt
keine Schwangerschaft	29 967	132	5 408	9 374	7 682	4 451	2 040	667	70	143
1 Schwangerschaft.....	20 622	5	866	4 683	6 451	4 890	2 577	946	101	103
Abbruch.....	4 391	3	321	1 202	1 370	943	392	131	12	17
Fehlgeburt.....	838	-	44	159	262	198	112	54	4	5
Totgeburt.....	42	-	2	8	13	8	8	2	1	-
Lebendgeburt.....	15 351	2	499	3 314	4 806	3 741	2 065	759	84	81
2 Schwangerschaften.....	21 993	1	155	2 398	5 661	6 901	4 665	1 920	186	106
2 Lebendgeburten.....	15 070	1	44	1 197	3 509	4 944	3 640	1 508	157	70
1 Lebendgeburt, 1 Abbruch.....	4 475	-	64	789	1 440	1 259	634	246	18	25
1 Lebendgeburt, 1 Fehlgeburt.....	1 352	-	18	231	377	387	223	100	7	9
1 Lebendgeburt, 1 Totgeburt.....	79	-	1	15	19	21	9	12	2	-
2 Abbrüche.....	735	-	21	124	240	214	101	31	2	2
1 Abbruch, 1 Fehlgeburt.....	164	-	6	27	45	46	27	13	-	-
1 Abbruch, 1 Totgeburt.....	6	-	-	1	-	3	1	1	-	-
2 Fehlgeburten.....	99	-	1	12	30	25	23	8	-	-
1 Fehlgeburt, 1 Totgeburt.....	6	-	-	1	1	1	3	-	-	-
2 Totgeburten.....	7	-	-	1	-	1	4	1	-	-
3 Schwangerschaften.....	13 208	-	38	914	2 924	4 359	3 315	1 436	157	65
3 Lebendgeburten.....	4 345	-	11	206	809	1 417	1 261	555	66	20
2 Lebendgeburten.....	7 000	-	16	491	1 586	2 344	1 728	721	80	34
1 Lebendgeburt.....	1 589	-	9	186	455	502	277	141	9	10
keine Lebendgeburten.....	274	-	2	31	74	96	49	19	2	1
4 Schwangerschaften.....	6 662	-	11	315	1 361	2 154	1 907	767	101	46
4 Lebendgeburten.....	1 202	-	4	32	208	396	387	144	20	11
3 Lebendgeburten.....	2 399	-	1	85	463	774	701	313	46	16
2, 1 Lebendgeburten.....	2 980	-	6	188	677	958	795	302	35	19
keine Lebendgeburten.....	81	-	-	10	13	26	24	8	-	-
5 Schwangerschaften.....	2 871	-	9	83	505	975	873	362	48	16
5 Lebendgeburten.....	311	-	-	7	41	96	93	57	14	3
4 Lebendgeburten.....	691	-	1	14	101	236	223	94	16	6
3, 2, 1 Lebendgeburten.....	1 844	-	8	62	360	637	545	207	18	7
keine Lebendgeburten.....	25	-	-	-	3	6	12	4	-	-
6 Schwangerschaften.....	1 297	-	-	41	195	396	428	197	25	15
6 Lebendgeburten.....	121	-	-	1	16	35	43	23	2	1
5 Lebendgeburten.....	201	-	-	3	21	68	72	28	8	1
4, 3, 2, 1 Lebendgeburten.....	958	-	-	35	154	291	305	146	15	12
keine Lebendgeburten.....	17	-	-	2	4	2	8	-	-	1
7 Schwangerschaften.....	635	-	-	10	85	178	219	124	16	3
7 Lebendgeburten.....	45	-	-	1	8	9	12	12	3	-
6 Lebendgeburten.....	59	-	-	-	4	20	18	14	2	1
5, 4, 3, 2, 1 Lebendgeburten.....	524	-	-	9	69	148	188	97	11	2
keine Lebendgeburten.....	7	-	-	-	4	1	1	1	-	-
8 und mehr Schwangerschaften.....	682	-	-	10	72	181	250	148	16	5
8 und mehr Lebendgeburten.....	79	-	-	-	3	11	31	28	5	1
7 Lebendgeburten.....	42	-	-	1	2	14	15	8	2	-
6, 5, 4, 3, 2, 1 Lebendgeburten.....	553	-	-	9	64	156	199	112	9	4
keine Lebendgeburten.....	8	-	-	-	3	-	5	-	-	-
Insgesamt ...	97 937	138	6 487	17 828	24 936	24 485	16 274	6 567	720	502

4 Schwangerschaftsabbrüche 1995 nach Alter der Schwangeren und vorangegangenen Lebendgeburten

Schwangerschaftsabbrüche mit vorangegangenen Lebendgeburten	Insgesamt	Davon Schwangere im Alter von ... bis unter ... Jahren								
		unter 15	15 - 20	20 - 25	25 - 30	30 - 35	35 - 40	40 - 45	45 und mehr	unbekannt
0 Lebendgeburten.....	36 667	135	5 805	10 952	9 744	6 021	2 810	940	91	169
1 Lebendgeburt.....	23 470	2	596	4 597	7 233	6 122	3 346	1 321	124	129
2 Lebendgeburten.....	25 854	1	65	1 880	5 893	8 498	6 456	2 653	282	126
3 Lebendgeburten.....	8 382	-	16	332	1 573	2 703	2 483	1 094	133	48
4 Lebendgeburten.....	2 444	-	5	54	378	806	798	332	48	23
5 Lebendgeburten.....	714	-	-	10	79	226	243	126	26	4
6 Lebendgeburten.....	240	-	-	1	23	75	80	53	6	2
7 Lebendgeburten.....	87	-	-	2	10	23	27	20	5	-
8 und mehr Lebendgeburten.....	79	-	-	-	3	11	31	28	5	1
Insgesamt...	97 937	138	6 487	17 828	24 936	24 485	16 274	6 567	720	502

5 Schwangerschaftsabbrüche 1995 nach Zahl der von der Schwangeren versorgten Kinder sowie nach dem Alter der Schwangeren

Alter der Schwangeren von ... bis unter ... Jahren	Insgesamt	Darunter bei Schwangeren mit ... von ihnen versorgten Kindern					
		zusammen		1	2	3	4 und mehr
		Anzahl	Prozent	Anzahl			
unter 15.....	138	3	2,2	2	1	-	-
15 - 20.....	6 487	701	10,8	604	70	16	11
20 - 25.....	17 828	7 017	39,4	4 704	1 911	333	69
25 - 30.....	24 936	15 484	62,1	7 410	5 978	1 597	499
30 - 35.....	24 485	18 872	77,1	6 297	8 676	2 759	1 140
35 - 40.....	16 274	13 772	84,6	3 443	6 616	2 525	1 188
40 - 45.....	6 567	5 712	87,0	1 383	2 684	1 099	546
45 und mehr.....	720	639	88,8	128	290	131	90
Unbekannt.....	502	316	62,9	123	119	48	26
Insgesamt...	97 937	62 516	63,8	24 094	26 345	8 508	3 569

	Prozent						
unter 15.....	0,1	0,0	x	0,0	0,0	-	-
15 - 20.....	6,6	1,1	x	2,5	0,3	0,2	0,3
20 - 25.....	18,2	11,2	x	19,5	7,3	3,9	1,9
25 - 30.....	25,5	24,8	x	30,8	22,7	18,8	14,0
30 - 35.....	25,0	30,2	x	26,1	32,9	32,4	31,9
35 - 40.....	16,6	22	x	14,3	25,1	29,7	33,3
40 - 45.....	6,7	9,1	x	5,7	10,2	12,9	15,3
45 und mehr.....	0,7	1,0	x	0,5	1,1	1,5	2,5
Unbekannt.....	0,5	0,5	x	0,5	0,5	0,6	0,7
Insgesamt...	100	100	x	100	100	100	100

6 Schwangerschaftsabbrüche 1995 nach der Dauer der Schwangerschaft, Familienstand und Begründung des Abbruchs

Familienstand Begründung des Abbruchs	Insgesamt		Davon nach einer Schwangerschaft von ... bis unter ... Wochen						
	Anzahl	Prozent	unter 6	6 - 8	8 - 10	10 -13	13 - 23	23 und mehr	unbe- kannt
Anzahl									
Ledig.....	39 002	39,8	3 528	12 627	13 654	8 939	186	7	61
Verheiratet.....	50 719	51,8	4 311	16 539	18 868	10 359	566	17	59
Verwitwet.....	491	0,5	47	155	162	124	3	-	-
Geschieden.....	6 443	6,6	591	2 010	2 273	1 528	31	2	8
Unbekannt.....	1 282	1,3	77	369	495	325	8	-	8
Insgesamt...	97 937	100	8 554	31 700	35 452	21 275	794	26	136
Prozent									
Ledig.....	100	x	9,0	32,4	35,0	22,9	0,5	0,0	0,2
Verheiratet.....	100	x	8,5	32,6	37,2	20,4	1,1	0,0	0,1
Verwitwet.....	100	x	9,6	31,6	33,0	25,3	0,6	-	-
Geschieden.....	100	x	9,2	31,2	35,3	23,7	0,5	0,0	0,1
Unbekannt.....	100	x	6,0	28,8	38,6	25,4	0,6	-	0,6
Insgesamt...	100	x	8,7	32,4	36,2	21,7	0,8	0,0	0,1
Allgemein-medizinische									
Indikation.....	4 545	4,6	199	1 425	1 611	926	250	20	114
Psychiatrische Indikation.....	352	0,4	15	76	112	81	59	5	4
Eugenische Indikation.....	668	0,7	11	58	50	65	484	-	-
Ethische (kriminologische)									
Indikation.....	67	0,1	8	25	19	15	-	-	-
Beratungsregelung.....	91 877	93,8	8 283	30 001	33 506	20 087	-	-	-
Unbekannt.....	428	0,4	38	115	154	101	1	1	18
Insgesamt...	97 937	100	8 554	31 700	35 452	21 275	794	26	136
Allgemein-medizinische									
Indikation.....	100	x	4,4	31,4	35,4	20,4	5,5	0,4	2,5
Psychiatrische Indikation.....	100	x	4,3	21,6	31,8	23,0	16,8	1,4	1,1
Eugenische Indikation.....	100	x	1,6	8,7	7,5	9,7	72,5	-	-
Ethische (kriminologische)									
Indikation.....	100	x	11,9	37,3	28,4	22,4	-	-	-
Beratungsregelung.....	100	x	9,0	32,7	36,5	21,9	-	-	-
Unbekannt.....	100	x	8,9	26,9	36,0	23,6	0,2	0,2	4,2
Insgesamt...	100	x	8,7	32,4	36,2	21,7	0,8	0,0	0,1

7 Schwangerschaftsabbrüche 1995 nach Schwangerschaftsdauer in Wochen, Komplikationen und Art des Eingriffs

Komplikationen ¹⁾ Art des Eingriffs	Insgesamt	Davon nach einer Schwangerschaft von ... bis unter ... Wochen						unbe- kannt
		unter 6	6 - 8	8 - 10	10 -13	13 - 23	23 und mehr	
Anzahl								
Cervixrisse.....	56	2	12	26	15	1	-	-
Uterusperforation.....	184	7	62	81	33	-	-	1
Blutverlust (mehr als 500 ml).....	71	-	8	18	33	11	1	-
Blutübertragungen.....	9	-	2	3	2	2	-	-
Nachblutungen.....	535	7	118	210	186	9	1	4
Allgemeininfektionen.....	27	1	13	8	4	1	-	-
Fieber über 38 Grad C.....	64	-	19	21	19	5	-	-
Salpingitis.....	53	3	12	25	13	-	-	-
Parametritis und sonstige abdominale Komplikationen.....	44	-	10	14	20	-	-	-
Thrombose - Embolie.....	9	1	2	5	1	-	-	-
Narkosezwischenfall.....	10	-	3	3	4	-	-	-
Tod.....	8	-	4	3	1	-	-	-
Insgesamt...	1 070	21	265	417	331	29	2	5
Curettagen.....	13 038	615	3 872	5 106	3 235	155	2	53
Vakuumaspiration.....	82 611	7 877	27 428	29 724	17 421	81	-	80
Vaginale Hysterotomie.....	21	3	7	7	3	1	-	-
Abdominale Hysterotomie.....	14	-	5	3	5	-	-	1
Vaginale und abdominale Hysterektomie.....	28	1	8	10	8	1	-	-
Medikamentöser Abbruch.....	2 067	51	343	543	552	555	23	-
Unbekannt.....	158	7	37	59	51	1	1	2
Insgesamt...	97 937	8 554	31 700	35 452	21 275	794	26	136
Prozent								
Cervixrisse.....	5,2	9,5	4,5	6,2	4,5	3,4	-	-
Uterusperforation.....	17,2	33,3	23,4	19,4	10,0	-	-	20,0
Blutverlust (mehr als 500 ml).....	6,6	-	3,0	4,3	10,0	37,9	50,0	-
Blutübertragungen.....	0,8	-	0,8	0,7	0,6	6,9	-	-
Nachblutungen.....	50,0	33,3	44,5	50,4	56,2	31,0	50,0	80,0
Allgemeininfektionen.....	2,5	4,8	4,9	1,9	1,2	3,4	-	-
Fieber über 38 Grad C.....	6,0	-	7,2	5,0	5,7	17,2	-	-
Salpingitis.....	5,0	14,3	4,5	6,0	3,9	-	-	-
Parametritis und sonstige abdominale Komplikationen.....	0,0	-	3,8	3,4	6,0	-	-	-
Thrombose - Embolie.....	0,8	4,8	0,8	1,2	0,3	-	-	-
Narkosezwischenfall.....	0,9	-	1,1	0,7	1,2	-	-	-
Tod.....	0,7	-	1,5	0,7	0,3	-	-	-
Insgesamt...	100	100	100	100	100	100	100	100
Curettagen.....	13,3	7,2	12,2	14,4	15,2	19,5	7,7	39,0
Vakuumaspiration.....	84,4	92,1	86,5	83,8	81,9	10,2	-	58,8
Vaginale Hysterotomie.....	0,0	0,0	0,0	0,0	0,0	0,1	-	-
Abdominale Hysterotomie.....	0,0	-	0,0	0,0	0,0	-	-	0,7
Vaginale und abdominale Hysterektomie.....	0,0	0,0	0,0	0,0	0,0	0,1	-	-
Medikamentöser Abbruch.....	2,1	0,6	1,1	1,5	2,6	69,9	88,5	-
Unbekannt.....	0,2	0,1	0,1	0,2	0,2	0,1	3,8	1,5
Insgesamt...	100	100	100	100	100	100	100	100

¹⁾ Mehrfachzählungen möglich.

8 Schwangerschaftsabbrüche 1995 nach dem Ort des Eingriffs und Aufenthaltsdauer

Aufenthaltsdauer von ... bis unter ... Tagen	Insgesamt		Davon nach dem Ort des Eingriffs			
			Krankenhaus		gynäkologische Praxis	
	Anzahl	Prozent	Anzahl	Prozent	Anzahl	Prozent
unter 1.....	65 142	66,5	-	-	65 142	100,0
1 - 2.....	27 882	28,5	27 882	85,0	-	-
2 - 3.....	2 329	2,4	2 329	7,1	-	-
3 - 4.....	1 357	1,4	1 357	4,1	-	-
4 - 8.....	1 056	1,1	1 056	3,2	-	-
8 - 15.....	159	0,2	159	0,5	-	-
15 - 21.....	11	0,0	11	0,0	-	-
21 - 29.....	1	0,0	1	0,0	-	-
29 und mehr.....	-	-	-	-	-	-
Insgesamt...	97 937	100	32 795	100	65 142	100
Durchschnittliche Aufenthaltsdauer in Tagen ¹⁾	1,3	x	1,3	x	-	x

9 Schwangerschaftsabbrüche 1995 nach Art des Eingriffs und Aufenthaltsdauer

Aufenthaltsdauer von ... bis unter ... Tagen	Insgesamt		Davon nach der Art des Eingriffs													
			Curettag		Vakuum- aspiration		Vaginale Hysterotomie		Abdominale Hysterotomie		Vaginale und abdominale Hysterektomie		Medikam. Abbruch		Unbekannt	
	Anzahl	Prozent	Anzahl	Prozent	Anzahl	Prozent	Anzahl	Prozent	Anzahl	Prozent	Anzahl	Prozent	Anzahl	Prozent	Anzahl	Prozent
unter 1.....	65 142	66,5	7 047	54,0	57 534	69,6	-	-	-	-	-	-	447	21,6	114	72,2
1 - 2.....	27 882	28,5	5 059	38,8	21 686	26,3	20	95,2	4	28,6	15	53,6	1 060	51,3	38	24,1
2 - 3.....	2 329	2,4	392	3,0	1 693	2,0	-	-	-	-	-	-	241	11,7	3	1,9
3 - 4.....	1 357	1,4	294	2,3	924	1,1	-	-	-	-	1	3,6	137	6,6	1	0,6
4 - 8.....	1 056	1,1	210	1,6	665	0,8	-	-	2	14,3	3	10,7	174	8,4	2	1,3
8 - 15.....	159	0,2	33	0,3	104	0,1	1	4,8	7	50,0	6	21,4	8	0,4	-	-
15 - 21.....	11	0,0	2	0,0	5	0,0	-	-	1	7,1	3	10,7	-	-	-	-
21 - 29.....	1	0,0	1	0,0	-	-	-	-	-	-	-	-	-	-	-	-
29 und mehr.....	-	-	-	-	-	-	-	-	-	-	-	-	-	-	-	-
Insgesamt...	97 937	100	13 038	100	82 611	100	21	100	14	100	28	100	2 067	100	158	100
Durchschnittliche Aufenthaltsdauer in Tagen ¹⁾	1,3	x	1,4	x	1,3	x	1,3	x	7,7	x	5,6	x	1,8	x	1,3	x

¹⁾ Ohne ambulante Fälle

10 Schwangerschaftsabbrüche 1995 nach Begründung des Abbruchs (Vierteljahresergebnisse)

Begründung	1. Vj. 1995		2. Vj. 1995		3. Vj. 1995		4. Vj. 1995		Jahr 1995	
	Anzahl	Prozent	Anzahl	Prozent	Anzahl	Prozent	Anzahl	Prozent	Anzahl	Prozent
Allgem.-medizinische Indikation.....	1 122	4,6	1 094	4,5	1 050	4,5	1 279	5,0	4 545	4,6
Psychiatrische Indikation.....	66	0,3	70	0,3	131	0,6	85	0,3	352	0,4
Eugenische Indikation.....	165	0,7	169	0,7	160	0,7	174	0,7	668	0,7
Ethische (kriminolog.) Indikation.....	22	0,1	15	0,1	12	0,1	18	0,1	67	0,1
Beratungsregelung.....	23 063	93,7	22 835	94,0	22 038	93,9	23 941	93,7	91 877	93,8
Unbekannt.....	171	0,7	108	0,4	85	0,4	64	0,3	428	0,4
Insgesamt...	24 609	100	24 291	100	23 476	100	25 561	100	97 937	100,0

11 Schwangerschaftsabbrüche 1995 nach Ländern (Vierteljahresergebnisse)

Land	1. Vj. 1995		2. Vj. 1995		3. Vj. 1995		4. Vj. 1995		Jahr 1995	
	Anzahl	Prozent	Anzahl	Prozent	Anzahl	Prozent	Anzahl	Prozent	Anzahl	Prozent
Baden-Württemberg.....	2501	10,2	2876	11,8	2149	9,2	2321	9,1	9847	10,1
Bayern.....	2444	9,9	1953	8,0	2474	10,5	2772	10,8	9643	9,8
Berlin.....	2085	8,5	2090	8,6	1951	8,3	2493	9,8	8619	8,8
Brandenburg.....	1222	5,0	1200	4,9	1156	4,9	1350	5,3	4928	5,0
Bremen.....	716	2,9	795	3,3	812	3,5	767	3,0	3090	3,2
Hamburg.....	920	3,7	827	3,4	845	3,6	874	3,4	3466	3,5
Hessen.....	2633	10,7	2287	9,4	2038	8,7	2680	10,5	9638	9,8
Mecklenburg-Vorpommern.....	715	2,9	635	2,6	680	2,9	712	2,8	2742	2,8
Niedersachsen.....	1181	4,8	1181	4,9	994	4,2	1395	5,5	4751	4,9
Nordrhein-Westfalen.....	4485	18,2	5088	20,9	5301	22,6	4386	17,2	19260	19,7
Rheinland-Pfalz.....	514	2,1	588	2,4	384	1,6	645	2,5	2131	2,2
Saarland.....	363	1,5	322	1,3	365	1,6	383	1,5	1433	1,5
Sachsen.....	1755	7,1	1651	6,8	1470	6,3	1946	7,6	6822	7,0
Sachsen-Anhalt.....	1445	5,9	1256	5,2	1342	5,7	1218	4,8	5261	5,4
Schleswig-Holstein.....	439	1,8	437	1,8	478	2,0	566	2,2	1920	2,0
Thüringen.....	1191	4,8	1105	4,5	1037	4,4	1053	4,1	4386	4,5
Deutschland...	24609	100	24291	100	23476	100	25561	100	97937	100

Anhang

12 Schwangerschaftsabbrüche im früheren Bundesgebiet 1983 bis 1992 (Anzahl)

Gegenstand der Nachweisung	1983	1984	1985	1986	1987	1988	1989	1990	1991	1992
Insgesamt.....	86 529	86 298	83 538	84 274	88 540	83 784	75 297	78 808	74 571	74 856
nach Ländern										
Schleswig-Holstein.....	3 977	4 544	4 037	3 860	3 721	3 211	2 760	2 810	2 689	2 368
Hamburg.....	5 069	5 680	5 920	5 671	6 722	6 268	5 488	5 697	4 771	4 628
Niedersachsen.....	7 520	6 811	5 147	4 272	4 410	3 818	3 397	3 237	3 219	4 062
Bremen.....	6 839	6 279	5 978	5 649	5 429	5 008	5 095	4 951	4 619	4 727
Nordrhein-Westfalen.....	25 883	25 280	24 798	26 926	26 667	25 289	23 053	22 773	22 753	22 973
Hessen.....	16 991	19 420	19 900	20 275	20 472	22 315	19 510	22 368	17 944	16 108
Rheinland-Pfalz.....	1 790	2 105	1 759	1 706	1 836	1 238	1 170	1 472	1 286	1 383
Baden-Württemberg.....	9 221	7 910	7 093	6 337	6 440	5 412	4 701	4 260	5 390	7 715
Bayern.....	5 995	5 011	6 160	6 088	6 947	5 844	4 668	5 053	5 721	5 234
Saarland.....	654	375	323	492	949	1 125	1 258	1 295	1 154	1 171
Berlin (West).....	2 590	2 883	2 423	2 998	4 947	4 256	4 197	4 892	5 025	4 487
nach dem Familienstand										
Ledig.....	36 247	37 104	36 863	37 918	40 204	37 674	32 905	33 928	31 547	32 273
Verheiratet.....	43 474	42 559	40 428	39 951	41 591	39 899	35 831	37 630	36 524	37 425
Verwitwet.....	526	469	443	461	417	377	327	363	329	333
Geschieden.....	4 931	4 759	4 621	4 805	5 117	4 569	4 377	4 496	4 081	3 911
Unbekannt.....	1 351	1 407	1 183	1 139	1 211	1 265	1 857	2 391	2 090	914
Alter von ... bis unter ... Jahren										
10 - 15.....	125	97	81	68	81	74	85	105	83	96
15 - 18.....	3 704	3 406	2 751	2 447	2 295	2 089	1 680	1 637	1 626	1 767
18 - 25.....	27 929	27 713	26 430	26 179	26 763	24 095	20 492	20 807	19 226	18 603
25 - 30.....	18 663	19 261	19 411	20 115	21 746	21 306	19 870	21 488	20 226	20 171
30 - 35.....	16 533	16 724	16 096	16 281	17 366	16 744	15 339	16 781	16 215	17 024
35 - 40.....	11 255	11 347	11 820	12 502	13 277	12 905	11 566	11 585	11 311	11 236
40 - 45.....	6 410	5 808	5 036	5 200	5 524	5 358	4 927	5 302	5 033	5 108
45 - 55.....	1 039	1 043	1 064	906	1 034	841	746	729	663	614
Unbekannt.....	871	899	849	576	454	372	592	374	188	237
nach der Indikation										
Allgemein-medizinische.....	12 354	10 356	9 260	8 312	7 979	7 458	5 874	5 732	6 216	6 171
Psychiatrische.....	1 861	1 242	1 311	1 244	1 226	1 105	700	646	658	594
Eugenische.....	1 843	1 600	1 086	1 113	1 037	1 071	895	775	785	837
Ethische (kriminologische).....	58	93	71	78	79	93	65	65	63	124
Sonstige schwere Notlage.....	69 436	71 904	70 411	72 279	76 883	72 705	66 445	70 196	65 547	66 326
Unbekannt.....	977	1 103	1 399	1 248	1 336	1 352	1 318	1 394	1 302	804
nach der Art des Eingriffs										
Curettag.....	16 307	16 103	17 819	17 575	18 968	16 361	16 646	15 662	14 112	15 445
Vakuumaspiration.....	66 590	67 050	63 468	64 423	67 444	65 291	56 553	61 260	58 683	58 028
Vaginale Hysterotomie.....	58	38	33	21	18	15	15	16	17	14
Abdominale Hysterotomie.....	53	66	35	49	41	37	24	21	23	19
Hysterektomie.....	172	157	105	89	92	77	47	54	49	42
Medikamentöser Abbruch.....	2 470	2 046	1 491	1 589	1 451	1 361	1 400	1 331	1 309	1 224
Unbekannt.....	879	838	587	528	526	642	612	464	378	84
Dauer von ... bis unter ... Wochen										
unter 6.....	3 439	4 241	4 465	5 216	5 644	5 858	5 832	6 546	6 193	6 145
6 - 8.....	25 965	27 934	28 101	28 639	29 942	29 214	27 206	27 670	26 259	26 074
8 - 10.....	32 783	31 498	31 126	30 871	32 563	30 032	26 253	27 404	26 412	26 240
10 - 13.....	13 743	14 016	13 680	13 532	14 824	13 367	11 395	11 960	10 818	11 807
13 - 23.....	916	1 106	1 240	1 489	1 474	1 504	1 271	1 418	1 462	1 528
23 und mehr.....	34	22	36	82	67	88	103	69	80	129
Unbekannt.....	9 649	7 481	4 890	4 465	4 026	3 721	3 237	3 741	3 347	2 933
nach dem Ort des Eingriffs										
Krankenhaus.....	43 187	37 532	31 551	28 600	29 953	24 796	20 261	20 268	18 894	18 127
Gynäkologische Praxis.....	43 342	48 766	51 987	55 674	58 587	58 988	55 036	58 540	55 677	56 729
nach der Anzahl der vorangegangenen Lebendgeburten										
Keine.....	38 844	38 667	39 795	38 185	42 465	39 752	40 727	41 750	37 360	31 762
1.....	16 608	17 183	16 307	17 539	17 876	17 005	13 118	13 966	13 788	16 252
2.....	18 769	18 826	17 415	18 431	18 211	17 533	13 610	14 776	14 850	17 064
3.....	7 439	7 256	6 342	6 572	6 539	6 263	5 215	5 696	5 710	6 513
4.....	2 846	2 645	2 247	2 191	2 133	2 019	1 645	1 686	1 797	2 042
5 und mehr.....	2 023	1 721	1 432	1 356	1 316	1 212	982	934	1 066	1 223

12 Schwangerschaftsabbrüche im früheren Bundesgebiet 1983 bis 1992
(Strukturdaten)

Gegenstand der Nachweisung	1983	1984	1985	1986	1987	1988	1989	1990	1991	1992
Insgesamt										
je 10 000 Lebend- u, Tot- geborene.....	1 449	1 471	1 419	1 341	1 374	1 233	1 101	1 080	1 029	1 035
je 10 000 Frauen im Alter von 15 bis unter 45 Jahren.....	63	63	61	63	66	63	56	58	54	53
je 10 000 Frauen im Alter von 15 bis unter 45 Jahre nach Ländern										
Schleswig-Holstein.....	67	78	69	67	67	58	51	51	48	43
Hamburg.....	142	162	170	166	194	183	158	162	134	127
Niedersachsen.....	46	42	32	27	28	25	22	20	20	25
Bremen.....	458	428	415	398	383	356	344	342	320	328
Nordrhein-Westfalen.....	68	67	67	74	73	69	63	61	61	61
Hessen.....	136	156	160	165	169	184	159	180	142	126
Rheinland-Pfalz.....	22	26	22	22	23	16	15	18	16	17
Baden-Württemberg.....	43	37	33	30	31	26	22	20	25	35
Bayern.....	24	20	25	25	29	24	19	20	23	21
Saarland.....	27	16	14	22	42	50	56	57	51	51
Berlin (West).....	66	73	62	75	113	96	92	104	105	93
nach dem Familienstand										
Ledig.....	67	67	66	67	74	69	60	61	56	57
Verheiratet.....	59	59	58	58	60	57	50	52	50	50
Verwitwet.....	49	46	46	50	37	34	30	33	31	31
Geschieden.....	96	89	84	86	80	70	67	66	59	56
je 10 000 Frauen gleichen Alters nach Altersgruppen										
Alter von ... bis unter ... Jahren										
10 - 15.....	1	1	1	0	1	1	1	1	1	1
15 - 18.....	25	24	20	19	20	20	17	17	18	19
18 - 25.....	80	78	74	73	75	69	60	62	60	60
25 - 30.....	86	87	86	86	91	86	77	80	73	71
30 - 35.....	79	80	77	77	82	77	68	71	65	66
35 - 40.....	61	62	62	63	64	61	54	54	51	50
40 - 45.....	28	26	24	28	30	29	27	27	24	24
45 - 55.....	3	3	3	2	2	2	2	2	2	1
in Prozent der Schwangerschaftsabbrüche insgesamt nach Indikationen										
Allgemein-medizinische.....	14,3	12,0	11,1	9,9	9,0	8,9	7,8	7,3	8,3	8,2
Psychiatrische.....	2,2	1,4	1,8	1,5	1,4	1,3	0,9	0,8	0,9	0,8
Eugenische.....	2,1	1,9	1,3	1,3	1,2	1,3	1,2	1,0	1,1	1,1
Ethische (kriminologische).....	0,1	0,1	0,1	0,1	0,1	0,1	0,1	0,1	0,1	0,2
Sonstige schwere Notlage.....	80,2	83,3	84,3	85,8	86,8	86,8	88,2	89,1	87,9	88,6
Unbekannt.....	1,1	1,3	1,7	1,5	1,5	1,6	1,8	1,8	1,7	1,1
nach der Art des Eingriffs										
Curettagé.....	18,8	18,7	21,3	20,9	21,4	19,5	22,1	19,9	18,9	20,6
Vakuumaspiration.....	77,0	77,7	76,0	76,4	76,2	77,9	75,1	77,7	78,7	77,5
Vaginale Hysterotomie.....	0,1	0,0	0,0	0,0	0,0	0,0	0,0	0,0	0,0	0,0
Abdominale Hysterotomie.....	0,1	0,1	0,0	0,1	0,0	0,0	0,0	0,0	0,0	0,0
Hysterektomie.....	0,2	0,2	0,1	0,1	0,1	0,1	0,1	0,1	0,1	0,1
Medikamentöser Abbruch.....	2,9	2,4	1,8	1,9	1,6	1,6	1,9	1,7	1,8	1,6
Unbekannt.....	1,0	1,0	0,7	0,6	0,6	0,8	0,8	0,6	0,5	0,1
nach der Dauer der abgebrochen Schwangerschaft Wochen										
Dauer von ... bis unter ... Wochen										
unter 6.....	4,0	4,9	5,3	6,2	6,4	7,0	7,7	8,3	8,3	8,2
6 - 8.....	30,0	32,4	33,6	34,0	33,8	34,9	36,1	35,1	35,2	34,8
8 - 10.....	37,9	36,5	37,3	36,6	36,8	35,8	34,9	34,8	35,4	35,1
10 - 13.....	15,9	16,2	16,4	16,1	16,7	16,0	15,1	15,2	14,5	15,8
13 - 23.....	1,1	1,3	1,5	1,7	1,7	1,8	1,7	1,8	2,0	2,0
23 und mehr.....	0,0	0,0	0,0	0,1	0,1	0,1	0,1	0,1	0,1	0,2
Unbekannt.....	11,2	8,7	5,9	5,3	4,5	4,4	4,3	4,7	4,5	3,9
nach dem Ort des Eingriffs										
Krankenhaus.....	49,9	43,5	37,8	33,9	33,8	29,6	26,9	25,7	25,3	24,2
Gynäkologische Praxis.....	50,1	56,5	62,2	66,1	66,2	70,4	73,1	74,3	74,7	75,8
nach der Anzahl der vorangegangenen Lebendgeburten										
Keine.....	44,9	44,8	47,6	45,3	48,0	47,4	54,1	53,0	50,1	42,4
1.....	19,2	19,9	19,5	20,8	20,2	20,3	17,4	17,7	18,5	21,7
2.....	21,7	21,8	20,8	21,9	20,6	20,9	18,1	18,7	19,9	22,8
3.....	8,6	8,4	7,6	7,8	7,4	7,5	6,9	7,2	7,7	8,7
4.....	3,3	3,1	2,7	2,6	2,4	2,4	2,2	2,1	2,4	2,7
5 und mehr.....	2,3	2,0	1,7	1,6	1,5	1,4	1,3	1,2	1,4	1,6

13 Schwangerschaftsabbrüche 1974 bis

Lfd. Nr.	Alter von ... bis unter ... Jahren	1974	1975	1976	1977	1978	1979	1980	1981	1982
Nach Ländern und										
Neue Länder										
1	unter 15.....	84	95	149	176	180	262	250	228	210
2	15 - 18.....	4 572	4 779	5 282	5 977	6 027	6 032	6 514	6 206	5 913
3	18 - 25.....	29 861	25 845	23 274	22 208	21 454	24 078	26 414	27 851	28 253
4	25 - 30.....	17 597	15 746	15 886	16 386	17 590	19 859	22 044	22 630	22 309
5	30 - 35.....	23 921	19 673	16 073	14 009	13 297	13 734	15 729	17 883	19 454
6	35 - 40.....	17 738	16 637	16 336	15 272	14 365	14 443	14 021	13 053	12 279
7	40 und mehr.....	5 984	5 981	6 207	6 117	6 174	6 727	7 131	7 704	7 996
8	Insgesamt....	99 757	88 756	83 207	80 145	79 087	85 135	92 103	95 555	96 414
Branden										
9	unter 15.....									
10	15 - 18.....	725	818	904	1 013	991	891	1 044	1 038	895
11	18 - 25.....	4 519	4 141	3 658	3 687	3 386	3 867	4 113	4 467	4 550
12	25 - 30.....	2 443	2 320	2 422	2 534	2 680	3 133	3 646	3 737	3 768
13	30 - 35.....	3 748	3 213	2 611	2 210	1 951	1 956	2 352	2 545	2 928
14	35 - 40.....	2 789	2 683	2 733	2 523	2 417	2 288	2 258	2 061	1 783
15	40 und mehr.....	942	984	1 053	982	995	1 088	1 091	1 009	1 169
16	Insgesamt....	15 166	14 159	13 381	12 949	12 420	13 223	14 504	14 857	15 093
Mecklenburg-										
17	unter 15.....									
18	15 - 18.....	572	614	719	769	778	711	758	680	682
19	18 - 25.....	3 994	3 602	3 274	3 275	3 325	3 388	3 642	3 683	3 718
20	25 - 30.....	2 202	1 969	2 152	2 275	2 603	2 948	3 241	3 145	3 141
21	30 - 35.....	2 987	2 483	2 010	1 734	1 652	1 791	2 098	2 413	2 620
22	35 - 40.....	2 472	2 233	2 209	2 133	1 966	1 876	1 839	1 551	1 489
23	40 und mehr.....	859	843	921	919	926	1 108	1 172	1 226	1 150
24	Zusammen....	13 086	11 744	11 285	11 105	11 250	11 822	12 750	12 698	12 800
Sach										
25	unter 15.....									
26	15 - 18.....	1 342	1 387	1 538	1 749	1 767	1 950	2 021	2 039	1 987
27	18 - 25.....	9 018	7 401	6 678	6 274	6 041	6 916	7 473	7 861	7 897
28	25 - 30.....	5 269	4 787	4 849	4 979	5 167	5 859	6 188	6 327	6 251
29	30 - 35.....	7 165	5 935	4 938	4 273	4 121	4 202	4 606	5 180	5 683
30	35 - 40.....	5 230	4 988	4 941	4 613	4 326	4 416	4 301	4 022	3 852
31	40 und mehr.....	1 866	1 917	1 933	1 830	1 843	1 961	2 006	2 248	2 209
32	Zusammen....	29 890	26 415	24 877	23 718	23 265	25 304	26 595	27 677	27 879
Sachsen-										
33	unter 15.....									
34	15 - 18.....	979	1 008	1 086	1 209	1 212	1 383	1 460	1 255	1 161
35	18 - 25.....	5 939	5 067	4 459	4 000	3 862	4 334	4 998	5 077	5 042
36	25 - 30.....	3 486	2 968	2 975	2 951	3 198	3 528	3 859	4 124	4 052
37	30 - 35.....	4 450	3 529	2 785	2 434	2 456	2 563	2 758	3 262	3 361
38	35 - 40.....	3 206	2 901	2 831	2 627	2 460	2 533	2 306	2 250	2 078
39	40 und mehr.....	1 065	1 015	1 049	1 039	1 089	1 072	1 184	1 249	1 320
40	Zusammen....	19 125	16 488	15 185	14 260	14 277	15 413	16 565	17 217	17 014
Thür										
41	unter 15.....									
42	15 - 18.....	754	760	779	986	1 034	900	1 011	955	1 003
43	18 - 25.....	4 326	3 734	3 274	3 264	3 139	3 470	3 856	4 012	4 287
44	25 - 30.....	2 739	2 357	2 288	2 388	2 664	2 952	3 279	3 274	3 263
45	30 - 35.....	3 415	2 667	2 235	2 107	2 044	2 034	2 371	2 650	2 989
46	35 - 40.....	2 567	2 481	2 401	2 161	2 124	2 033	2 001	1 798	1 854
47	40 und mehr.....	803	775	806	874	931	935	1 038	1 122	1 126
48	Zusammen....	14 604	12 774	11 783	11 780	11 936	12 324	13 556	13 811	14 522
Berlin-										
49	unter 15.....									
50	15 - 18.....	284	287	405	427	425	459	470	467	395
51	18 - 25.....	2 065	1 900	1 931	1 708	1 701	2 103	2 332	2 751	2 759
52	25 - 30.....	1 458	1 345	1 200	1 259	1 278	1 439	1 831	2 023	1 834
53	30 - 35.....	2 156	1 846	1 494	1 251	1 073	1 188	1 544	1 833	1 873
54	35 - 40.....	1 474	1 351	1 221	1 215	1 072	1 297	1 316	1 371	1 223
55	40 und mehr.....	449	447	445	473	390	563	640	850	1 022
56	Zusammen....	7 886	7 176	6 696	6 333	5 939	7 049	8 133	9 295	9 106

* Ab dem 4. Quartal 1990 ohne Angaben für Berlin-Ost.

¹⁾ Auf Landesebene ist für die Jahre 1974 bis 1989 ein getrennter Nachweis der Altersgruppen 'unter 15' nicht möglich; die Daten sind in der Altersgruppe '15-18' aggregiert.

1992 * in den neuen Ländern und Berlin-Ost

1983	1984	1985	1986	1987	1988	1989	1990	1991	1992	Lfd. Nr.
Altersgruppen ¹⁾										
und Berlin-Ost										
228	227	185	199	150	120	107	125	142	122	1
5 659	5 196	5 089	4 325	3 546	3 054	2 229	2 037	1 752	1 467	2
28 234	28 005	27 354	25 142	22 982	22 071	19 779	17 451	13 156	11 045	3
20 975	21 051	20 706	20 389	20 435	20 970	19 487	18 146	13 156	11 386	4
19 661	19 786	19 230	18 169	17 823	17 396	15 796	14 137	10 824	10 121	5
11 641	11 145	10 965	11 852	12 554	12 528	12 182	10 436	7 625	6 752	6
7 698	7 146	6 725	5 649	5 192	4 701	4 319	4 127	3 151	2 860	7
94 096	92 556	90 254	85 725	82 682	80 840	73 899	66 459	49 806	43 753	8
burg										
							17	28	18	9
907	827	720	613	549	405	294	284	307	233	10
4 578	4 295	4 204	3 771	3 369	3 184	2 633	2 661	2 212	1 792	11
3 653	3 621	3 582	3 519	3 657	3 608	3 091	2 983	2 416	1 846	12
3 027	2 861	2 972	2 840	3 073	2 783	2 526	2 464	1 985	1 730	13
1 626	1 570	1 575	1 651	1 920	1 848	1 832	1 801	1 333	1 069	14
1 074	995	981	791	726	725	631	707	547	455	15
14 865	14 169	14 034	13 185	13 294	12 553	11 007	10 917	8 828	7 143	16
Vorpommern										
							23	21	22	17
597	591	639	522	450	447	288	382	291	239	18
3 627	3 574	3 529	3 220	3 007	2 739	2 418	2 061	1 918	1 632	19
3 025	3 082	2 942	2 907	2 843	2 900	2 681	2 427	1 922	1 719	20
2 668	2 811	2 807	2 666	2 417	2 402	2 242	1 871	1 503	1 447	21
1 434	1 436	1 399	1 576	1 651	1 732	1 645	1 331	989	984	22
1 220	1 022	946	697	639	571	498	478	352	393	23
12 571	12 516	12 262	11 588	11 007	10 791	9 772	8 573	6 996	6 436	24
sen										
							30	27	35	25
1 978	1 826	1 687	1 433	1 103	943	716	516	437	354	26
7 913	8 345	8 028	7 247	6 502	6 836	6 198	5 113	3 857	3 100	27
5 878	5 915	5 604	5 482	5 230	5 638	5 305	5 000	3 823	3 304	28
5 819	5 786	5 508	5 013	4 790	4 750	4 318	3 955	3 096	2 894	29
3 584	3 389	3 309	3 470	3 625	3 664	3 545	3 015	2 403	1 960	30
2 165	2 068	2 001	1 704	1 542	1 352	1 270	1 214	1 076	923	31
27 337	27 329	26 137	24 349	22 792	23 183	21 352	18 843	14 719	12 570	32
Anhalt										
							32	26	25	33
1 074	1 035	1 080	940	734	673	524	379	352	358	34
5 046	4 800	4 899	4 375	4 054	3 823	3 390	3 112	2 732	2 458	35
3 676	3 644	3 608	3 539	3 558	3 592	3 319	3 173	2 579	2 338	36
3 446	3 412	3 279	3 282	3 174	3 077	2 721	2 485	2 158	2 093	37
2 075	1 967	1 957	2 103	2 199	2 236	2 191	1 864	1 466	1 389	38
1 292	1 171	1 067	978	893	860	740	766	596	528	39
16 609	16 029	15 890	15 217	14 612	14 261	12 885	11 811	9 909	9 189	40
ingen										
							20	40	22	41
925	820	820	768	628	515	398	384	365	283	42
4 213	4 093	3 785	3 632	3 407	3 129	3 043	3 005	2 437	2 063	43
2 969	3 122	3 079	2 855	3 027	3 049	2 905	2 940	2 416	2 179	44
2 951	3 072	2 820	2 703	2 695	2 690	2 451	2 320	2 082	1 957	45
1 745	1 685	1 612	1 899	2 005	1 920	1 880	1 757	1 434	1 350	46
1 087	996	899	820	771	683	722	692	580	561	47
13 890	13 788	13 015	12 677	12 533	11 986	11 399	11 118	9 354	8 415	48
Ost										
							3			49
406	324	328	248	232	191	116	92			50
2 857	2 898	2 909	2 897	2 643	2 360	2 097	1 499			51
1 774	1 667	1 891	2 087	2 120	2 183	2 186	1 623			52
1 750	1 844	1 844	1 665	1 674	1 694	1 538	1 042			53
1 177	1 098	1 113	1 153	1 154	1 128	1 089	668			54
860	894	831	659	621	510	458	270			55
8 824	8 725	8 916	8 709	8 444	8 066	7 484	5 197			56

14 Schwangerschaftsabbrüche

Lfd. Nr.	Gegenstand der Nachweisung	Deutschland	Baden-Württemberg	Bayern	Berlin	Brandenburg	Bremen	Hamburg
1	Schwangerschaftsabbrüche insgesamt.....	111 236	9 838	6 285	8 220	5 562	3 861	4 127
Alter von ... bis unter ... Jahren		nach Alters						
2	10 - 15.....	129	10	12	6	9	-	5
3	15 - 20.....	6 816	587	411	437	328	237	253
4	20 - 25.....	21 442	1 979	1 218	1 792	1 008	806	795
5	25 - 30.....	30 059	2 561	1 585	2 492	1 426	1 028	1 200
6	30 - 35.....	26 694	2 267	1 454	2 010	1 413	939	1 012
7	35 - 40.....	17 201	1 635	1 026	1 004	901	576	579
8	40 - 45.....	7 696	722	502	396	403	245	250
9	45 - 55.....	816	70	59	40	32	23	23
10	Unbekannt.....	383	7	18	43	42	7	10
		nach dem						
11	Ledig.....	43 795	3 789	2 635	3 909	1 750	1 927	2 204
12	Verheiratet.....	58 952	5 304	3 082	3 719	3 291	1 716	1 647
13	Verwitwet.....	538	61	57	21	32	15	13
14	Geschieden.....	7 181	641	483	510	448	199	213
15	Unbekannt.....	770	43	28	61	41	4	50
		nach Indi						
16	Allgem.-medizinische.....	5 511	340	761	947	172	56	129
17	Psychiatrische.....	566	67	113	49	11	4	10
18	Eugenische.....	893	148	154	29	11	9	25
19	Ethische (kriminolog.).....	111	9	8	2	-	2	3
20	Sonstige schwere Notlage ¹⁾	82 930	9 243	5 227	4 902	2 332	3 748	3 902
21	Unbekannt ²⁾	21 225	31	22	2 291	3 036	42	58
		nach der Art						
22	Curettag.....	20 261	2 113	439	1 598	1 210	16	1 255
23	Vakuumaspiration.....	88 554	7 608	5 696	6 344	4 191	3 824	2 840
24	Vaginale Hysterotomie.....	24	1	2	2	2	-	-
25	Abdominale Hysterotomie.....	12	1	1	1	1	-	-
26	Hysterektomie.....	33	-	1	2	2	-	1
27	Medikamentöser Abbruch.....	1 602	90	132	221	83	16	11
28	Unbekannt.....	750	25	14	52	73	5	20
		nach der Dauer der Wochen						
29	unter 13.....	108 070	9 561	6 085	7 891	5 394	3 842	4 039
30	13 - 23.....	1 527	202	150	126	53	8	35
31	23 und mehr.....	90	16	13	7	-	-	-
32	Unbekannt.....	1 549	59	37	196	115	11	53
		nach dem Ort						
33	Krankenhaus.....	49 453	3 086	4 275	3 667	5 467	41	224
34	Gynäkologische Praxis.....	61 783	6 752	2 010	4 553	95	3 820	3 903
		nach der Anzahl der vorange						
35	Keine.....	32 895	3 162	2 137	2 400	823	1 580	1 682
36	1.....	22 831	1 832	1 490	1 856	1 043	838	854
37	2.....	25 461	2 112	1 433	1 854	1 548	792	798
38	3.....	15 796	1 390	758	1 078	1 053	402	453
39	4.....	7 676	720	289	531	577	141	178
40	5 und mehr.....	6 577	622	178	501	518	108	162

¹⁾ Ab dem 16.6.1993 'ohne Indikation nach der Beratungsregelung'.

²⁾ Im 1. Halbjahr 1993 wurden die nach der Fristenregelung durchgeführten Schwangerschaftsabbrüche unter der Position 'unbekannt' gemeldet.

1993 nach Ländern (Anzahl)

Hessen	Mecklenburg-Vorpommern	Niedersachsen	Nordrhein-Westfalen	Rheinland-Pfalz	Saarland	Sachsen	Sachsen-Anhalt	Schleswig-Holstein	Thüringen	Lfd. Nr.
14 728	3 968	5 132	21 631	1 947	1 179	9 559	7 255	2 112	5 832	1
gruppen										
12	3	8	19	5	3	10	13	4	10	2
932	252	344	1 381	120	82	477	425	172	378	3
2 984	653	1 018	4 244	393	201	1 685	1 304	394	968	4
4 142	1 047	1 389	5 874	531	339	2 456	1 937	559	1 493	5
3 314	1 044	1 200	5 180	452	294	2 333	1 787	498	1 497	6
2 215	645	732	3 298	306	170	1 670	1 159	309	976	7
1 006	282	362	1 438	125	82	773	520	149	441	8
94	29	46	167	11	7	89	71	16	39	9
29	13	33	30	4	1	66	39	11	30	10
Familienstand										
6 821	1 218	2 293	8 306	693	416	2 914	2 235	929	1 756	11
7 043	2 360	2 483	12 120	1 087	622	5 711	4 241	1 059	3 467	12
57	23	21	70	11	11	68	51	3	24	13
642	341	298	1 026	145	118	788	684	105	540	14
165	26	37	109	11	12	78	44	16	45	15
kationen										
671	72	499	928	79	19	221	185	206	226	16
48	2	37	155	11	2	14	12	24	7	17
56	31	56	234	35	6	20	31	37	11	18
9	1	10	58	2	1	1	3	1	1	19
13 829	1 741	4 478	20 128	1 789	1 114	3 597	3 011	1 826	2 063	20
115	2 121	52	128	31	37	5 706	4 013	18	3 524	21
des Eingriffs										
1 484	767	1 944	4 681	517	49	1 310	1 252	466	1 160	22
13 140	3 089	2 914	16 481	1 373	1 124	8 079	5 866	1 433	4 552	23
3	-	2	6	2	-	2	2	-	-	24
1	-	3	2	-	-	2	-	-	-	25
4	2	1	7	1	-	1	1	6	4	26
55	75	135	341	41	4	58	72	203	65	27
41	35	133	113	13	2	107	62	4	51	28
abgebrochenen Schwangerschaft										
14 324	3 839	4 989	21 078	1 895	1 173	9 272	7 021	2 033	5 634	29
309	29	73	283	32	5	63	52	55	52	30
2	-	3	37	3	-	6	-	3	-	31
93	100	67	233	17	1	218	182	21	146	32
des Eingriffs										
1 024	3 701	3 367	1 461	555	37	9 105	6 583	1 156	5 704	33
13 704	267	1 765	20 170	1 392	1 142	454	672	956	128	34
gangenen Schwangerschaften										
6 162	569	2 004	7 268	611	327	1 466	1 045	719	940	35
2 873	701	913	4 617	431	285	1 921	1 547	425	1 205	36
2 884	1 012	1 013	4 652	420	247	2 654	1 937	466	1 639	37
1 579	816	610	2 605	254	157	1 848	1 427	282	1 084	38
661	487	286	1 232	127	96	937	729	119	566	39
569	383	306	1 257	104	67	733	570	101	398	40

14 Schwangerschaftsabbrüche

Lfd. Nr.	Gegenstand der Nachweisung	Deutschland	Baden-Württemberg	Bayern	Berlin	Brandenburg	Bremen	Hamburg
1	Schwangerschaftsabbrüche insgesamt.....	111 236	9 838	6 285	8 220	5 562	3 861	4 127
2	je 10 000 Lebend- u. Totgeborene.....	1 389	831	468	2 854	4 527	5 767	2 530
3	je 10 000 Frauen im Alter von 15 bis unter 45 Jahren.....	65	45	25	107	106	272	114
je 10 000 Frauen								
Alter von ... bis unter ... Jahren								
nach Alters								
4	10 - 15.....	1	0	0	1	1	0	1
5	15 - 20.....	34	23	14	55	46	152	70
6	20 - 25.....	79	54	29	157	141	336	138
7	25 - 30.....	88	56	31	149	152	349	145
8	30 - 35.....	81	53	30	130	132	353	141
9	35 - 40.....	59	45	25	80	93	243	101
10	40 - 45.....	28	21	13	31	47	108	45
11	45 - 55.....	2	1	1	2	2	5	2
in Prozent der Schwanger								
nach dem								
12	Ledig.....	39,4	38,5	41,9	47,6	31,5	49,9	53,4
13	Verheiratet.....	53,0	53,9	49,0	45,2	59,2	44,4	39,9
14	Verwitwet.....	0,5	0,6	0,9	0,3	0,6	0,4	0,3
15	Geschieden.....	6,5	6,5	7,7	6,2	8,1	5,2	5,2
16	Unbekannt.....	0,7	0,4	0,4	0,7	0,7	0,1	1,2
nach Indi								
17	Allgem.-medizinische.....	5,0	3,5	12,1	11,5	3,1	1,5	3,1
18	Psychiatrische.....	0,5	0,7	1,8	0,6	0,2	0,1	0,2
19	Eugenische.....	0,8	1,5	2,5	0,4	0,2	0,2	0,6
20	Ethische (kriminolog.).....	0,1	0,1	0,1	0,0	0,0	0,1	0,1
21	Sonstige schwere Notlage ¹⁾	74,6	94,0	83,2	59,6	41,9	97,1	94,5
22	Unbekannt ²⁾	19,1	0,3	0,4	27,9	54,6	1,1	1,4
nach der Art								
23	Curetage.....	18,2	21,5	7,0	19,4	21,8	0,4	30,4
24	Vakuumaspiration.....	79,6	77,3	90,6	77,2	75,4	99,0	68,8
25	Vaginale Hysterotomie.....	0,0	0,0	0,0	0,0	0,0	0,0	0,0
26	Abdominale Hysterotomie.....	0,0	0,0	0,0	0,0	0,0	0,0	0,0
27	Hysterektomie.....	0,0	0,0	0,0	0,0	0,0	0,0	0,0
28	Medikamentöser Abbruch.....	1,4	0,9	2,1	2,7	1,5	0,4	0,3
29	Unbekannt.....	0,7	0,3	0,2	0,6	1,3	0,1	0,5
nach der Dauer der								
Wochen								
30	unter 13.....	97,2	97,2	96,8	96,0	97,0	99,5	97,9
31	13 - 23.....	1,4	2,1	2,4	1,5	1,0	0,2	0,8
32	23 und mehr.....	0,1	0,2	0,2	0,1	0,0	0,0	0,0
33	Unbekannt.....	1,4	0,6	0,6	2,4	2,1	0,3	1,3
nach dem Ort								
34	Krankenhaus.....	44,5	31,4	68,0	44,6	98,3	1,1	5,4
35	Gynäkologische Praxis.....	55,5	68,6	32,0	55,4	1,7	98,9	94,6
nach der Anzahl der vorange								
36	Keine.....	29,6	32,1	34,0	29,2	14,8	40,9	40,8
37	1.....	20,5	18,6	23,7	22,6	18,8	21,7	20,7
38	2.....	22,9	21,5	22,8	22,6	27,8	20,5	19,3
39	3.....	14,2	14,1	12,1	13,1	18,9	10,4	11,0
40	4.....	6,9	7,3	4,6	6,5	10,4	3,7	4,3
41	5 und mehr.....	5,9	6,3	2,8	6,1	9,3	2,8	3,9

¹⁾ Ab dem 16.6.1993 'ohne Indikation nach der Beratungsregelung'.

²⁾ Im 1. Halbjahr 1993 wurden die nach der Fristenregelung durchgeführten Schwangerschaftsabbrüche unter der Position 'unbekannt' gemeldet.

1993 nach Ländern (Strukturdaten)

Hessen	Mecklenburg-Vorpommern	Niedersachsen	Nordrhein-Westfalen	Rheinland-Pfalz	Saarland	Sachsen	Sachsen-Anhalt	Schleswig-Holstein	Thüringen	Lfd. Nr.
14 728	3 968	5 132	21 631	1 947	1 179	9 559	7 255	2 112	5 832	1
2 384	4 190	605	1 110	459	1 104	4 067	4 949	735	4 368	2
116	101	32	58	24	52	105	128	38	111	3
gleichen Alters										
gruppen										
1	0	0	0	1	1	1	1	1	1	4
65	45	18	32	13	33	39	58	27	54	5
147	124	38	71	31	59	129	159	42	129	6
159	152	43	77	33	76	152	191	49	162	7
134	132	40	72	29	65	136	163	48	147	8
104	88	28	52	22	42	102	113	34	101	9
48	45	15	24	9	21	47	54	17	49	10
2	3	1	1	0	1	3	4	1	2	11
schaftsabbrüche insgesamt										
Familienstand										
46,3	30,7	44,7	38,4	35,6	35,3	30,5	30,8	44,0	30,1	12
47,8	59,5	48,4	56,0	55,8	52,8	59,7	58,5	50,1	59,4	13
0,4	0,6	0,4	0,3	0,6	0,9	0,7	0,7	0,1	0,4	14
4,4	8,6	5,8	4,7	7,4	10,0	8,2	9,4	5,0	9,3	15
1,1	0,7	0,7	0,5	0,6	1,0	0,8	0,6	0,8	0,8	16
kationen										
4,6	1,8	9,7	4,3	4,1	1,6	2,3	2,5	9,8	3,9	17
0,3	0,1	0,7	0,7	0,6	0,2	0,1	0,2	1,1	0,1	18
0,4	0,8	1,1	1,1	1,8	0,5	0,2	0,4	1,8	0,2	19
0,1	0,0	0,2	0,3	0,1	0,1	0,0	0,0	0,0	0,0	20
93,9	43,9	87,3	93,1	91,9	94,5	37,6	41,5	86,5	35,4	21
0,8	53,5	1,0	0,6	1,6	3,1	59,7	55,3	0,9	60,4	22
des Eingriffs										
10,1	19,3	37,9	21,6	26,6	4,2	13,7	17,3	22,1	19,9	23
89,2	77,8	56,8	76,2	70,5	95,3	84,5	80,9	67,9	78,1	24
0,0	0,0	0,0	0,0	0,1	0,0	0,0	0,0	0,0	0,0	25
0,0	0,0	0,1	0,0	0,0	0,0	0,0	0,0	0,0	0,0	26
0,0	0,1	0,0	0,0	0,1	0,0	0,0	0,0	0,3	0,1	27
0,4	1,9	2,6	1,6	2,1	0,3	0,6	1,0	9,6	1,1	28
0,3	0,9	2,6	0,5	0,7	0,2	1,1	0,9	0,2	0,9	29
abgebrochenen Schwangerschaft										
97,3	96,7	97,2	97,4	97,3	99,5	97,0	96,8	96,3	96,6	30
2,1	0,7	1,4	1,3	1,6	0,4	0,7	0,7	2,6	0,9	31
0,0	0,0	0,1	0,2	0,2	0,0	0,1	0,0	0,1	0,0	32
0,6	2,5	1,3	1,1	0,9	0,1	2,3	2,5	1,0	2,5	33
des Eingriffs										
7,0	93,3	65,6	6,8	28,5	3,1	95,3	90,7	54,7	97,8	24
93,0	6,7	34,4	93,2	71,5	96,9	4,7	9,3	45,3	2,2	35
gangenen Schwangerschaften										
41,8	14,3	39,0	33,6	31,4	27,7	15,3	14,4	34,0	16,1	36
19,5	17,7	17,8	21,3	22,1	24,2	20,1	21,3	20,1	20,7	37
19,6	25,5	19,7	21,5	21,6	20,9	27,8	26,7	22,1	28,1	38
10,7	20,6	11,9	12,0	13,0	13,3	19,3	19,7	13,4	18,6	39
4,5	12,3	5,6	5,7	6,5	8,1	9,8	10,0	5,6	9,7	40
3,9	9,7	6,0	5,8	5,3	5,7	7,7	7,9	4,8	6,8	41

15 Schwangerschaftsabbrüche

Lfd. Nr.	Gegenstand der Nachweisung	Deutschland	Baden-Württemberg	Bayern	Berlin	Brandenburg	Bremen	Hamburg
1	Schwangerschaftsabbrüche insgesamt.	103 586	10 167	9 772	9 678	5 056	3 280	3 518
Alter von ... bis unter ... Jahren		nach Alters						
2	10 - 15.....	177	11	16	13	10	6	10
3	15 - 20.....	6 535	625	593	538	290	209	202
4	20 - 25.....	19 379	1 948	1 899	1 969	818	642	690
5	25 - 30.....	27 150	2 579	2 568	2 883	1 276	837	989
6	30 - 35.....	25 384	2 507	2 329	2 359	1 375	790	866
7	35 - 40.....	16 534	1 652	1 580	1 312	836	520	534
8	40 - 45.....	7 080	747	695	503	340	238	188
9	45 - 55.....	744	69	71	44	31	31	24
10	Unbekannt.....	603	29	21	57	80	7	15
		nach dem						
11	Ledig.....	41 005	3 916	4 340	4 476	1 663	1 642	1 907
12	Verheiratet.....	53 711	5 456	4 535	4 429	2 894	1 445	1 349
13	Verwitwet.....	506	53	69	18	34	11	14
14	Geschieden.....	6 518	670	732	512	415	154	191
15	Unbekannt.....	1 846	72	96	243	50	28	57
		nach Indi						
16	Allgem.-medizinische.....	5 572	318	334	1 460	223	74	143
17	Psychiatrische.....	414	42	55	43	14	59	9
18	Eugenische.....	838	118	104	69	11	17	15
19	Ethische (kriminolog.).....	81	8	7	3	2	8	2
20	Beratungsregelung.....	93 895	9 593	9 098	7 799	4 612	2 900	3 283
21	Unbekannt.....	2 786	88	174	304	194	222	66
		nach der Art						
22	Curettag.....	20 734	2 608	657	2 227	1 379	219	1 115
23	Vakuumaspiration.....	80 387	7 394	8 937	7 272	3 498	2 974	2 346
24	Vaginale Hysterotomie.....	33	2	2	1	5	1	5
25	Abdominale Hysterotomie.....	10	-	-	-	3	-	-
26	Hysterektomie.....	46	2	2	2	-	-	1
27	Medikamentöser Abbruch.....	1 429	92	89	108	113	9	5
28	Unbekannt.....	947	69	85	68	58	77	46
		nach der Dauer der Wochen						
29	unter 13.....	102 240	10 024	9 633	9 505	4 996	3 262	3 495
30	13 - 23.....	903	129	101	100	28	15	6
31	23 und mehr.....	26	7	8	-	1	-	-
32	Unbekannt.....	417	7	30	73	31	3	17
		nach dem Ort						
33	Krankenhaus.....	37 227	2 687	2 687	2 035	4 673	211	159
34	Gynäkologische Praxis.....	66 359	7 480	7 085	7 643	383	3 069	3 359
		nach der Anzahl der vorange						
35	Keine.....	32 714	3 374	3 758	3 304	741	1 578	1 551
36	1.....	21 286	1 998	2 143	1 974	991	648	741
37	2.....	23 096	2 314	1 998	1 912	1 394	608	646
38	3.....	13 711	1 374	1 075	1 229	977	257	309
39	4.....	6 790	621	454	633	538	99	139
40	5 und mehr.....	5 989	486	344	626	415	90	132

1994 nach Ländern (Anzahl)

Hessen	Mecklenburg Vorpommern	Nieder- sachsen	Nordrhein- Westfalen	Rheinland- Pfalz	Saarland	Sachsen	Sachsen- Anhalt	Schleswig- Holstein	Thüringen	Lfd. Nr.
10 336	3 161	5 033	20 231	2 203	1 387	7 287	5 746	1 774	4 957	1
gruppen										
12	8	11	31	3	-	14	16	1	15	2
674	203	375	1 366	159	91	404	354	148	304	3
2 076	513	1 033	3 894	454	271	1 061	962	333	816	4
2 790	769	1 307	5 220	549	342	1 868	1 524	418	1 231	5
2 413	829	1 159	4 783	547	340	1 902	1 451	442	1 292	6
1 609	551	772	3 299	310	225	1 265	930	274	865	7
645	234	305	1 379	146	110	614	442	121	373	8
65	25	32	169	18	6	77	33	15	34	9
52	29	39	90	17	2	82	34	22	27	10
Familienstand										
4 463	995	2 229	7 485	810	494	2 322	1 873	817	1 573	11
4 656	1 857	2 489	11 402	1 233	748	4 231	3 235	845	2 907	12
36	30	18	72	14	7	58	36	3	33	13
490	261	223	994	134	101	607	531	94	409	14
691	18	74	278	12	37	69	71	15	35	15
kationen										
280	110	355	861	73	15	450	240	198	438	16
18	7	20	69	4	1	29	7	29	8	17
58	25	53	233	32	6	36	25	19	17	18
5	1	9	27	2	-	1	3	2	1	19
9 794	2 948	4 513	18 684	2 071	1 361	6 430	5 136	1 516	4 157	20
181	70	83	357	21	4	341	335	10	336	21
des Eingriffs										
1 141	332	1 702	4 992	483	96	1 184	1 290	479	830	22
9 067	2 748	3 083	14 734	1 650	1 283	5 964	4 329	1 113	3 995	23
3	-	4	5	3	-	-	2	-	-	24
1	1	-	1	-	-	2	1	-	1	25
22	-	1	2	4	-	2	4	2	2	26
38	48	176	314	50	7	76	43	169	92	27
64	32	67	183	13	1	59	77	11	37	28
abgebrochenen Schwangerschaft										
10 256	3 145	4 939	19 880	2 166	1 380	7 212	5 681	1 750	4 916	29
64	12	55	232	34	6	47	32	19	23	30
2	-	2	2	-	1	-	1	1	1	31
14	4	37	117	3	-	28	32	4	17	32
des Eingriffs										
745	2 653	2 811	1 354	578	29	6 631	4 577	1 111	4 286	33
9 591	508	2 222	18 877	1 625	1 358	656	1 169	663	671	34
gangenen Schwangerschaften										
4 796	474	1 799	6 796	673	388	1 102	912	653	815	35
1 921	551	1 073	4 278	454	329	1 545	1 261	248	1 031	36
1 826	871	1 058	4 321	514	296	2 008	1 562	354	1 414	37
968	606	565	2 414	295	183	1 349	1 040	234	836	38
462	340	258	1 213	134	96	701	528	101	473	39
363	319	280	1 209	133	95	582	443	84	388	40

15 Schwangerschaftsabbrüche

Lfd. Nr.	Gegenstand der Nachweisung	Deutschland	Baden-Württemberg	Bayern	Berlin	Brandenburg	Bremen	Hamburg
1	Schwangerschaftsabbrüche insgesamt.	103 586	10 167	9 772	9 678	5 056	3 280	3 518
2	je 10 000 Lebend- u. Totgeborene....	1 341	893	762	3 383	4 043	5 194	2 161
3	je 10 000 Frauen im Alter von 15 bis unter 45 Jahren.....	60	46	39	126	95	233	97
je 10 000 Frauen								
Alter von ... bis unter ... Jahren								
nach Alters								
4	10 - 15.....	1	0	1	1	1	4	3
5	15 - 20.....	32	24	20	66	38	135	56
6	20 - 25.....	76	57	49	184	122	290	128
7	25 - 30.....	81	58	50	178	144	285	120
8	30 - 35.....	75	57	46	145	126	293	114
9	35 - 40.....	56	44	37	102	85	216	90
10	40 - 45.....	25	22	18	40	37	105	35
11	45 - 55.....	1	1	1	2	2	7	2
in Prozent der Schwanger								
nach dem								
12	Ledig.....	39,6	38,5	44,4	46,2	32,9	50,1	54,2
13	Verheiratet.....	51,9	53,7	46,4	45,8	57,2	44,1	38,3
14	Verwitwet.....	0,5	0,5	0,7	0,2	0,7	0,3	0,4
15	Geschieden.....	6,3	6,6	7,5	5,3	8,2	4,7	5,4
16	Unbekannt.....	1,8	0,7	1,0	2,5	1,0	0,9	1,6
nach Indi								
17	Allgem.-medizinische.....	5,4	3,1	3,4	15,1	4,4	2,3	4,1
18	Psychiatrische.....	0,4	0,4	0,6	0,4	0,3	1,8	0,3
19	Eugenische.....	0,8	1,2	1,1	0,7	0,2	0,5	0,4
20	Ethische (kriminolog.).....	0,1	0,1	0,1	0,0	0,0	0,2	0,1
21	Beratungsregelung.....	90,6	94,4	93,1	80,6	91,2	88,4	93,3
22	Unbekannt.....	2,7	0,9	1,8	3,1	3,8	6,8	1,9
nach der Art								
23	Curettagé.....	20,0	25,7	6,7	23,0	27,3	6,7	31,7
24	Vakuumaspiration.....	77,6	72,7	91,5	75,1	69,2	90,7	66,7
25	Vaginale Hysterotomie.....	0,0	0,0	0,0	0,0	0,1	0,0	0,1
26	Abdominale Hysterotomie.....	0,0	-	-	-	0,1	-	-
27	Hysterektomie.....	0,0	0,0	0,0	0,0	-	-	0,0
28	Medikamentöser Abbruch.....	1,4	0,9	0,9	1,1	2,2	0,3	0,1
29	Unbekannt.....	0,9	0,7	0,9	0,7	1,1	2,3	1,3
Dauer von ... bis unter ... Wochen								
nach der Dauer der								
30	unter 13.....	98,7	98,6	98,6	98,2	98,8	99,5	99,3
31	13 - 23.....	0,9	1,3	1,0	1,0	0,6	0,5	0,2
32	23 und mehr.....	0,0	0,1	0,1	-	0,0	-	-
33	Unbekannt.....	0,4	0,1	0,3	0,8	0,6	0,1	0,5
nach dem Ort								
34	Krankenhaus.....	35,9	26,4	27,5	21,0	92,4	6,4	4,5
35	Gynäkologische Praxis.....	64,1	73,6	72,5	79,0	7,6	93,6	95,5
nach der Anzahl der vorange								
36	Keine.....	31,6	33,2	38,5	34,1	14,7	48,1	44,1
37	1.....	20,5	19,7	21,9	20,4	19,6	19,8	21,1
38	2.....	22,3	22,8	20,4	19,8	27,6	18,5	18,4
39	3.....	13,2	13,5	11,0	12,7	19,3	7,8	8,8
40	4.....	6,6	6,1	4,6	6,5	10,6	3,0	4,0
41	5 und mehr.....	5,8	4,8	3,5	6,5	8,2	2,7	3,8

1994 nach Ländern (Strukturdaten)

Hessen	Mecklenburg Vorpommern	Nieder- sachsen	Nordrhein- Westfalen	Rheinland- Pfalz	Saarland	Sachsen	Sachsen- Anhalt	Schleswig- Holstein	Thüringen	Lfd. Nr.
10 336	3 161	5 033	20 231	2 203	1 387	7 287	5 746	1 774	4 957	1
1 700	3 522	615	1 083	541	1 377	3 192	4 000	641	3 880	2
81	80	31	54	27	61	80	102	32	94	3
gleichen Alters										
gruppen										
1	1	1	1	0	-	1	2	0	2	4
47	34	19	32	17	37	31	46	23	42	5
109	105	41	70	38	86	86	126	39	115	6
109	119	41	70	35	79	121	157	37	140	7
95	105	37	65	34	75	109	131	41	126	8
73	75	29	50	21	54	78	90	29	89	9
31	35	12	23	11	28	36	44	14	40	10
2	2	1	2	1	1	3	2	1	2	11
schaftsabbrüche insgesamt										
Familienstand										
43,2	31,5	44,3	37,0	36,8	35,6	31,9	32,6	46,1	31,7	12
45,0	58,7	49,5	56,4	56,0	53,9	58,1	56,3	47,6	58,6	13
0,3	0,9	0,4	0,4	0,6	0,5	0,8	0,6	0,2	0,7	14
4,7	8,3	4,4	4,9	6,1	7,3	8,3	9,2	5,3	8,3	15
6,7	0,6	1,5	1,4	0,5	2,7	0,9	1,2	0,8	0,7	16
kationen										
2,7	3,5	7,1	4,3	3,3	1,1	6,2	4,2	11,2	8,8	17
0,2	0,2	0,4	0,3	0,2	0,1	0,4	0,1	1,6	0,2	18
0,6	0,8	1,1	1,2	1,5	0,4	0,5	0,4	1,1	0,3	19
0,0	0,0	0,2	0,1	0,1	-	0,0	0,1	0,1	0,0	20
94,8	93,3	89,7	92,4	94,0	98,1	88,2	89,4	85,5	83,9	21
1,8	2,2	1,6	1,8	1,0	0,3	4,7	5,8	0,6	6,8	22
des Eingriffs										
11,0	10,5	33,8	24,7	21,9	6,9	16,2	22,5	27,0	16,7	23
87,7	86,9	61,3	72,8	74,9	92,5	81,8	75,3	62,7	80,6	24
0,0	-	0,1	0,0	0,1	-	-	0,0	-	-	25
0,0	0,0	-	0,0	-	-	0,0	0,0	-	0,0	26
0,2	-	0,0	0,0	0,2	-	0,0	0,1	0,1	0,0	27
0,4	1,5	3,5	1,6	2,3	0,5	1,0	0,7	9,5	1,9	28
0,6	1,0	1,3	0,9	0,6	0,1	0,8	1,3	0,6	0,7	29
abgebrochenen Schwangerschaft										
99,2	99,5	98,1	98,3	98,3	99,5	99,0	98,9	98,6	99,2	30
0,6	0,4	1,1	1,1	1,5	0,4	0,6	0,6	1,1	0,5	31
0,0	0,0	0,0	0,0	-	0,1	-	0,0	0,1	0,0	32
0,1	0,1	0,7	0,6	0,1	-	0,4	0,6	0,2	0,3	33
des Eingriffs										
7,2	83,9	55,9	6,7	26,2	2,1	91,0	79,7	62,6	86,5	34
92,8	16,1	44,1	93,3	73,8	97,9	9,0	20,3	37,4	13,5	35
gangenen Schwangerschaften										
46,4	15,0	35,7	33,6	30,5	28,0	15,1	15,9	36,8	16,4	36
18,6	17,4	21,3	21,1	20,6	23,7	21,2	21,9	19,6	20,8	37
17,7	27,6	21,0	21,4	23,3	21,3	27,6	27,2	20,0	28,5	38
9,4	19,2	11,2	11,9	13,4	13,2	18,5	18,1	13,2	16,9	39
4,5	10,8	5,1	6,0	6,1	6,9	9,6	9,2	5,7	9,5	40
3,5	10,1	5,6	6,0	6,0	6,8	8,0	7,7	4,7	7,8	41

Fachserie 12: Gesundheitswesen

Reihe 1: Ausgewählte Zahlen für das Gesundheitswesen

Die *unregelmäßig* erscheinende Querschnittsveröffentlichung bietet einen Überblick über den gesamten Bereich des Gesundheitswesens. Außer den wichtigsten Daten über Kranke, Schwangerschaftsabbrüche, Todesursachen, Ärzte und sonstige Berufe des Gesundheitswesens sowie Krankenhäuser werden auch Ergebnisse aus fachübergreifenden Statistiken (Gesetzliche Kranken-, Renten- und Unfallversicherung, Ärzte und Zahnärzte nach der Beteiligung an der kassenärztlichen Versorgung, Verunglückte bei Straßenverkehrsunfällen sowie Schulen und Schüler des Gesundheitswesens) veröffentlicht. Für besonders wichtige Eckdaten werden längere Zeitreihen gebracht.

Reihe 2: Meldepflichtige Krankheiten

In dem *Jahresbericht* werden Zahlen über Tuberkuloseerkrankungen, Geschlechtskrankheiten und sonstige nach dem Bundesseuchengesetz zu meldende Krankheiten veröffentlicht.

Tuberkulose: Die an aktiver Tuberkulose Erkrankten werden nach Diagnose- und Altersgruppen sowie nach Bundesländern nachgewiesen. Sterbefälle an Tuberkulose werden nach Bundesländern aufgeführt.

Geschlechtskrankheiten: Die Daten über gemeldete Erkrankte umfassen die Merkmale Art der Erkrankung, Geschlecht und Altersgruppen.

Sonstige meldepflichtige Krankheiten werden nach der Art der Erkrankung, Altersgruppen und Regierungsbezirken nachgewiesen.

Reihe 3: Schwangerschaftsabbrüche

In dieser *jährlich* erscheinenden Reihe werden Daten über die Begründung des Abbruchs, die Schwangerschaftsdauer, Art und Ort des Eingriffs, die beobachteten Komplikationen und die Dauer des Krankenhausaufenthaltes veröffentlicht. Daneben werden Angaben zur Person der Schwangeren (Alter, Familienstand, Zahl der versorgten Kinder und Zahl der vorangegangenen Schwangerschaften) gebracht.

Reihe 4: Todesursachen in Deutschland

In dem *Jahresbericht* werden Angaben über Sterbefälle nach ausgewählten Todesursachen in detaillierter systematischer und altersmäßiger Gliederung sowie besondere Nachweisungen über Säuglings- und Müttersterblichkeit veröffentlicht.

Reihe 5: Berufe des Gesundheitswesens

Die *jährliche* Veröffentlichung enthält Angaben über die berufstätigen Ärzte und Zahnärzte nach Berufsausübung und Gebietsbezeichnungen sowie über die sonstigen im Gesundheitswesen tätigen Personen. Neben Apotheken, Apothekern und Tierärzten wird auch das Personal der Gesundheitsämter nach Art des Berufes nachgewiesen.

Reihe 6: Krankenhausstatistik

6.1: Grunddaten der Krankenhäuser und Vorsorge- oder Rehabilitationseinrichtungen

Jährlich wird innerhalb des Berichts im wesentlichen die sachliche und personelle Ausstattung der Krankenhäuser und Vorsorge- und Rehabilitationseinrichtungen sowie die Zahl der behandelten voll- und teilstationären Patienten nachgewiesen.

6.2: Diagnosedaten der Krankenhauspatienten

Ab dem Berichtsjahr 1993 werden in diesem Erhebungsteil *jährlich* die Krankenhausaufenthalte der vollstationären Patienten nach Hauptdiagnosen dargestellt. Die Diagnosedaten werden unter anderem nach Alter und Geschlecht, Verweildauer, Behandlungs- und Wohnort (Bundesland) sowie der Frage gegliedert, ob im Zusammenhang mit der Hauptdiagnose eine Operation durchgeführt wurde.

6.3 Kostennachweis der Krankenhäuser

In dem *Jahresbericht* zum Kostennachweis werden die Selbstkosten der Krankenhäuser nach Hauptkostenarten veröffentlicht. Die Personalkosten sind nach Personalgruppen, die Sachkosten nach Kostenarten gegliedert. Zusätzlich enthält diese Reihe wichtige Kennziffern zu den Krankenhauskosten.

Reihe S: Sonderbeiträge

S.2: Ausgaben für Gesundheit 1970 bis 1993

Für jedes der Berichtsjahre sind die Ausgaben im Gesundheitsbereich nach Leistungsarten, Ausgabeträgern und -arten aufgeführt.


S.3: Fragen zur Gesundheit

Die Ergebnisse des Mikrozensus vom April 1995 vermitteln einen Überblick über kranke und unfallverletzte Personen in demographischer und sozioökonomischer Gliederung, differenziert nach Dauer der Krankheit/Unfallverletzung, Arbeitsunfähigkeit, Art und Dauer der Behandlung und Art des Unfalls. Ferner sind Angaben über die Verwendung von Jodsalz und die Rauchgewohnheiten der Bevölkerung enthalten. Hierzu werden u.a. schichtspezifische und regionale Unterschiede dargestellt.



Statistisches Bundesamt
Gustav-Stresemann-Ring 11
65189 Wiesbaden


Veröffentlichungen und Prospekte sind durch den Verlag METZLER-POESCHEL, Verlagsauslieferung Hermann Leins, Postfach 11 52, 72125 Kusterdingen, erhältlich.



Zum Wirtschaftsstandort Deutschland – Informationen aus 1. Hand



Statistisches Bundesamt



Ob in Buchform oder auf CD-ROM, das Statistische Jahrbuch ist ein kompetenter und zuverlässiger Partner für alle, die sich über das wirtschaftliche, soziale und kulturelle Leben in Deutschland informieren wollen. Daneben sind Strukturdaten über die Mitgliedstaaten der Europäischen Union und Vergleichszahlen von Japan und den Vereinigten Staaten hilfreich für die Standortbestimmung Deutschlands. Detailliertes und vergleichendes Zahlenmaterial über fast alle Länder der Erde gewährt Einblick in die jeweiligen ökonomischen, ökologischen und bevölkerungspolitischen Verhältnisse.

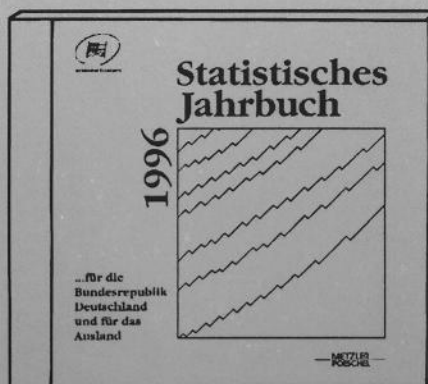
Statistisches Jahrbuch 1996

- für die Bundesrepublik Deutschland und für das Ausland

Beide Bände in einem Schuber zum Vorzugspreis: DM 158,-; ISBN 3-8246-0541-4

Als Einzelbände:

- für die Bundesrepublik Deutschland
756 S., DM 128,-; ISBN 3-8246-0540-6
- für das Ausland
399 S., DM 57,-; ISBN 3-8246-0542-2



- auf CD-ROM: DM 200,-; ISBN 3-8246-0543-0

Erhältlich im Buchhandel oder direkt beim Verlag Metzler-Poeschel, Verlagsauslieferung H. Leins, Postfach 11 52, 72125 Kusterdingen, Telefon (0 70 71) 93 53 50, Telefax (0 70 71) 3 36 53.

**METZLER
POESCHEL**