



Statistisches Bundesamt

Gesundheitswesen




Fachserie **12**

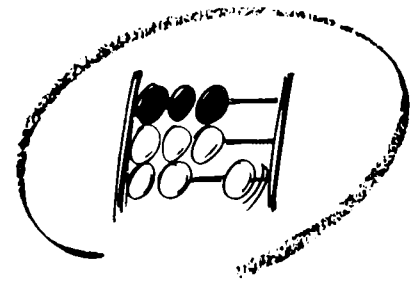
Reihe 3

Schwangerschaftsabbrüche

1988

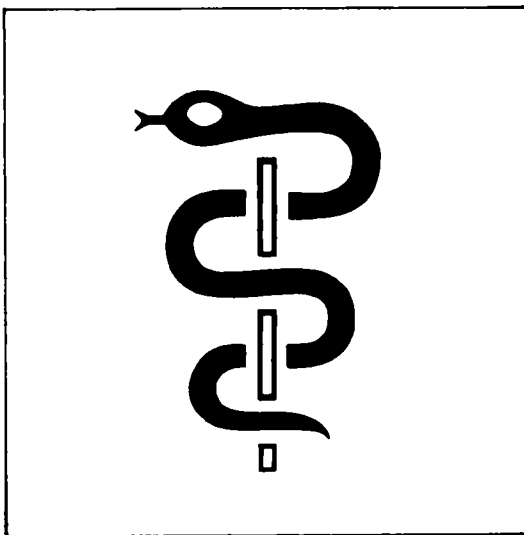
Metzler - Poeschel Stuttgart





Statistisches Bundesamt

Gesundheitswesen



Fachserie **12**

Reihe 3

Schwangerschaftsabbrüche

1988

Statistisches Bundesamt
Bibliothek - Dokumentation - Archiv

Metzler - Poeschel Stuttgart

Herausgeber:
Statistisches Bundesamt
Gustav-Stresemann-Ring 11
6200 Wiesbaden 1

Verlag:
Metzler-Poeschel Stuttgart

Verlagsauslieferung:
Hermann Leins GmbH & Co.
Verlags-KG
Holzwiesenstr. 2
7408 Kusterdingen
Telefon: 07071/33046
Telex: 7 262 891 mepo d
Telefax: 07071/33653

Erscheinungsfolge: jährlich

Erschienen im August 1989

Preis: DM 3,50

Bestellnummer: 2120300-88700

Nachdruck - auch auszugsweise - nur mit Quellenangabe
unter Einsendung eines Belegexemplares gestattet.

Erläuterungen zur Statistik	4
Schaubilder	5

T a b e l l e n t e i l

1 Schwangerschaftsabbrüche nach Vierteljahren	6
2 Schwangerschaftsabbrüche 1988 nach Ländern, Familienstand und Alter der Schwangeren ...	7
3 Schwangerschaftsabbrüche 1988 nach der Begründung des Abbruchs sowie Ländern und ausgewählten Großstädten	8
4 Schwangerschaftsabbrüche 1988 nach Ländern, Art des Eingriffs, Dauer der abge- brochenen Schwangerschaft und Komplikationen	9
5 Schwangerschaftsabbrüche 1988 nach der Begründung des Abbruchs, Familienstand und Alter der Schwangeren	10
6 Schwangerschaftsabbrüche 1988 nach dem Alter der Schwangeren sowie vorangegangenen Schwangerschaften und deren Beendigung	11
7 Schwangerschaftsabbrüche 1988 nach Alter der Schwangeren und vorangegangenen Lebendgeburten	12
8 Schwangerschaftsabbrüche 1988 nach Zahl der von der Schwangeren versorgten Kinder sowie nach dem Alter der Schwangeren	12
9 Schwangerschaftsabbrüche 1988 nach Dauer der Schwangerschaft, Familienstand und Begründung des Abbruchs	13
10 Schwangerschaftsabbrüche 1988 nach Schwangerschaftsdauer in Wochen, Komplikationen und Art des Eingriffs	14
11 Schwangerschaftsabbrüche 1988 nach dem Ort des Eingriffs und Aufenthaltsdauer	15
12 Schwangerschaftsabbrüche 1988 nach Art des Eingriffs und Aufenthaltsdauer	15

Die Angaben beziehen sich auf das Bundesgebiet; sie schließen Berlin (West) ein.

Zeichenerklärung

- = nichts vorhanden
- . = Zahlenwert unbekannt oder geheimzuhalten
- x = Tabellenfach gesperrt, weil
Aussage nicht sinnvoll

Erläuterungen zur Statistik

R e c h t s g r u n d l a g e / A u s k u n f t s p f l i c h t

Artikel 4 des Fünften Gesetzes zur Reform des Strafrechts (5. StrRG) vom 18. Juni 1974 (BGBl. I S. 1297), geändert durch Artikel 3 Nr. 2 des Fünfzehnten Strafrechtsänderungsgesetzes vom 18. Mai 1976 (BGBl. I S. 1213) in Verbindung mit dem Gesetz über die Statistik für Bundeszwecke (Bundesstatistikgesetz-BStatG) vom 22. Januar 1987 (BGBl. I S. 462, 565).

P e r i o d i z i t ä t

Vierteljährliche Erfassung.

E r h e b u n g s t a t b e s t ä n d e

1. Angaben zur Person der Schwangeren: Alter, Familienstand, Zahl der von der Schwangeren versorgten Kinder, Zahl der vorangegangenen Schwangerschaften und deren Beendigung; nicht erfaßt werden Name und Anschrift der Schwangeren.
2. Angaben zum Schwangerschaftsabbruch: Begründung des Abbruchs (Indikation), Dauer der abgebrochenen Schwangerschaft, Art des Eingriffs, beobachtete Komplikationen, Ort des Eingriffs, ggf. Dauer des Krankenhausaufenthalts.

E r h e b u n g / B e r i c h t s w e g

Grundlage der Erhebung sind die von den Ärzten ausgefüllten Erhebungsvordrucke über die von ihnen unter den Voraussetzungen des § 218 a des Strafgesetzbuches (StGB) vorgenommenen Schwangerschaftsabbrüche. Die ausgeführten Schwangerschaftsabbrüche sind jeweils bis zum Ende des laufenden Kalendervierteljahres dem Statistischen Bundesamt anzuzeigen.

A u f b e r e i t u n g

Die Aufbereitung im Statistischen Bundesamt erfolgt nach einem Tabellenprogramm, das im Einvernehmen mit der vom Deutschen Bundestag eingesetzten "Kommission zur Auswertung der Erfahrungen mit dem reformierten § 218 StGB" beim Bundesministerium für Jugend, Familie und Gesundheit konzipiert worden ist. Die Ergebnisse werden vierteljährlich und jährlich aufbereitet.

V e r ö f f e n t l i c h u n g

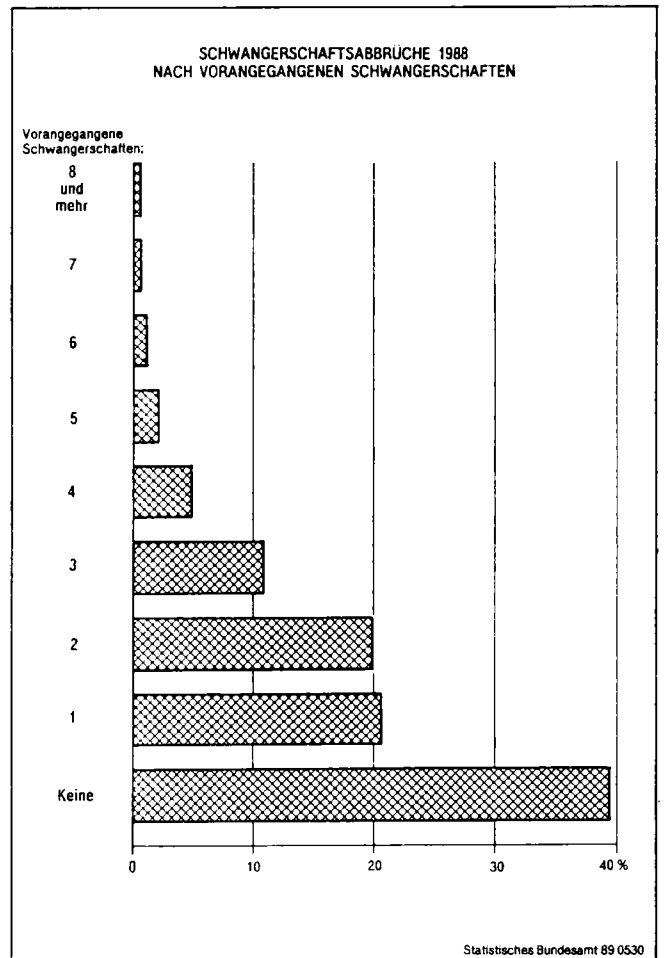
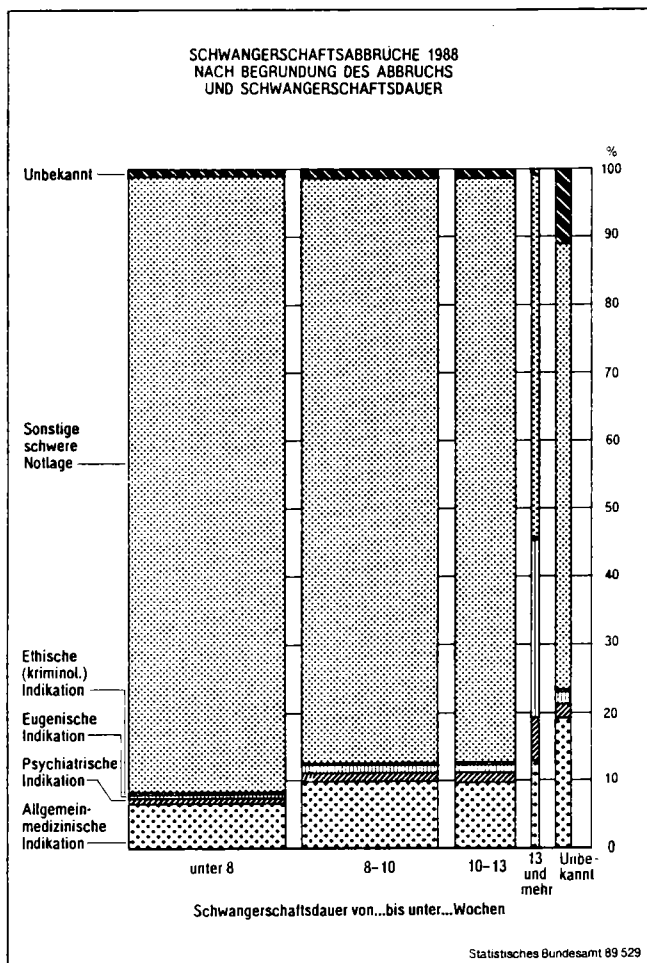
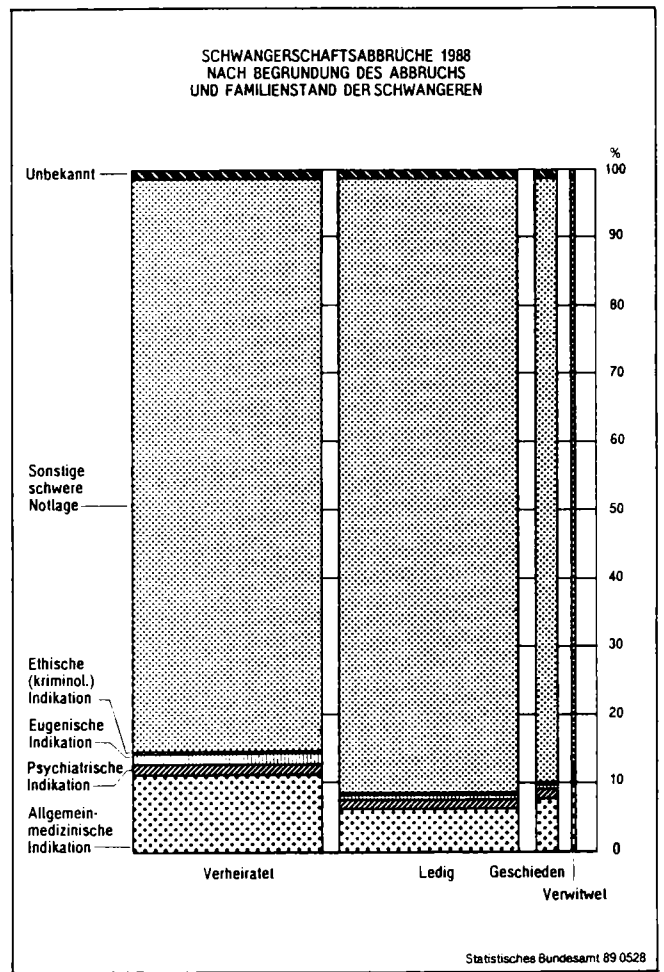
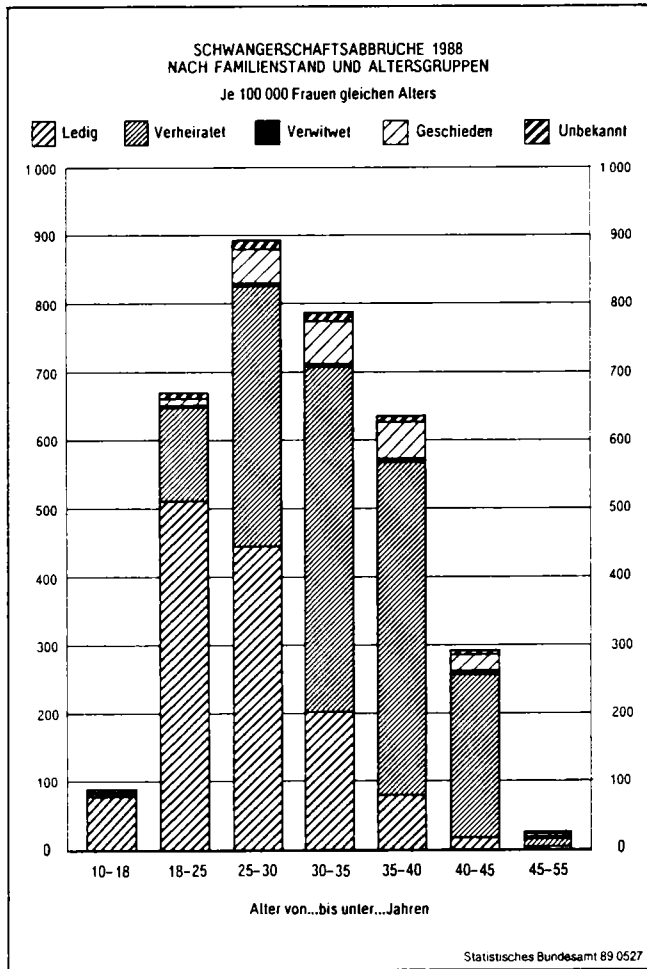
Die Ergebnisse der Statistik der Schwangerschaftsabbrüche werden jährlich in der Fachserie 12, Reihe 3, veröffentlicht. Kurzgefaßte Ergebnisse werden vierteljährlich zusammengestellt und können vom Statistischen Bundesamt - Gruppe VII D - kostenlos bezogen werden.

A u s s a g e w e r t

Die Statistik liefert nur Angaben über Schwangerschaftsabbrüche, die im Bundesgebiet in zugelassenen oder berechtigten Einrichtungen vorgenommen und von den Ärzten, die einen Schwangerschaftsabbruch unter den Voraussetzungen des § 218 a StGB durchgeführt haben, dem Statistischen Bundesamt gemeldet werden.

Die Ergebnisse sind hinsichtlich ihrer Größenordnung und Entwicklung mit Vorbehalten zu betrachten, weil verschiedene Indizien darauf hindeuten, daß nicht alle Ärzte, die einen solchen Schwangerschaftsabbruch ausgeführt haben, ihrer Meldepflicht nachkommen; ferner muß mit einer gewissen Zahl von illegalen Abbrüchen gerechnet werden.

Die gegenwärtig verfügbaren Zahlen sind dennoch von Aussagewert, da man davon ausgehen kann, daß sie hinreichend zuverlässige Strukturangaben liefern, so z.B. über die Gründe von Schwangerschaftsabbrüchen, die verschiedenen Arten des Eingriffs und die damit verbundenen Folgen.



I Schwangerschaftsabbrüche nach Vierteljahren

Gegenstand der Nachweisung	1. Vj. 1988		2. Vj. 1988		3. Vj. 1988		4. Vj. 1988		1988	
	Anzahl	%	Anzahl	%	Anzahl	%	Anzahl	%	Anzahl	%
Schwangerschaftsabbrüche insgesamt	22 879	100	21 119	100	19 147	100	20 639	100	83 784	100
je 1 000 Lebend- und Totgeborene	137,1	x	127,3	x	107,1	x	125,3	x	123,9	x
je 1 000 Frauen im Alter von 15 bis unter 45 Jahren	x	x	x	x	x	x	x	x	6,3	x
Indikationen										
allgemein-medizinische	1 982	8,7	2 005	9,5	1 716	9,0	1 755	8,5	7 458	8,9
psychiatrische	305	1,3	296	1,4	213	1,1	291	1,4	1 105	1,3
eugenische	330	1,4	249	1,2	227	1,2	265	1,3	1 071	1,3
ethische (kriminologische)	21	0,1	27	0,1	24	0,1	21	0,1	93	0,1
sonstige schwere Notlage	19 811	86,6	18 291	86,6	16 638	86,9	17 965	87,0	72 705	86,8
unbekannt	430	1,9	251	1,2	329	1,7	342	1,7	1 352	1,6
Familienstand										
ledig	10 280	44,9	9 458	44,8	8 804	46,0	9 132	44,2	37 674	45,0
verheiratet	11 044	48,3	10 167	48,1	8 837	46,2	9 851	47,7	39 899	47,6
verwitwet	94	0,4	86	0,4	98	0,5	99	0,5	377	0,4
geschieden	1 210	5,3	1 165	5,5	1 042	5,4	1 152	5,6	4 569	5,5
unbekannt	251	1,1	243	1,2	366	1,9	405	2,0	1 265	1,5
Alter von ... bis unter ... Jahren										
unter 15	12	0,1	12	0,1	20	0,1	30	0,1	74	0,1
15 - 18	495	2,2	494	2,3	521	2,7	579	2,8	2 089	2,5
18 - 25	6 275	27,4	6 043	28,6	5 590	29,2	6 187	30,0	24 095	28,8
25 - 30	5 938	26,0	5 356	25,4	4 823	25,2	5 189	25,1	21 306	25,4
30 - 35	4 610	20,1	4 238	20,1	3 875	20,2	4 021	19,5	16 744	20,0
35 - 40	3 605	15,8	3 315	15,7	2 899	15,1	3 086	15,0	12 905	15,4
40 - 45	1 606	7,0	1 351	6,4	1 153	6,0	1 248	6,0	5 358	6,4
45 und mehr	274	1,2	206	1,0	183	1,0	178	0,9	841	1,0
unbekannt	64	0,3	104	0,5	83	0,4	121	0,6	372	0,4
Ort des Eingriffs										
Krankenhaus	6 752	29,5	6 230	29,5	5 465	28,5	6 349	30,8	24 796	29,6
gynäkologische Praxis	16 127	70,5	14 889	70,5	13 682	71,5	14 290	69,2	58 988	70,4
Dauer der abgebrochenen Schwangerschaften von ... bis unter ... Wochen										
unter 6	1 459	6,4	1 556	7,4	1 371	7,2	1 472	7,1	5 858	7,0
6 - 8	7 732	33,8	7 136	33,8	6 936	36,2	7 410	35,9	29 214	34,9
8 - 10	8 447	36,9	7 714	36,5	6 612	34,5	7 259	35,2	30 032	35,8
10 - 13	3 921	17,1	3 398	16,1	2 901	15,2	3 147	15,3	13 367	16,0
13 - 23	436	1,9	386	1,8	315	1,6	367	1,8	1 504	1,8
23 und mehr	24	0,1	22	0,1	22	0,1	20	0,1	88	0,1
unbekannt	860	3,8	907	4,3	990	5,2	964	4,7	3 721	4,4
Art des Eingriffs										
Curettagen	4 238	18,5	4 004	19,0	3 482	18,2	4 637	22,5	16 361	19,5
Vakuumaspiration	18 044	78,9	16 698	79,1	15 117	79,0	15 432	74,8	65 291	77,9
vaginale Hysterotomie	4	0,0	3	0,0	1	0,0	7	0,0	15	0,0
abdominale Hysterotomie	12	0,1	10	0,0	6	0,0	9	0,0	37	0,0
Hysterektomie	20	0,1	16	0,1	17	0,1	24	0,1	77	0,1
medikamentöser Abbruch	406	1,8	329	1,6	337	1,8	289	1,4	1 361	1,6
unbekannt	155	0,7	59	0,3	187	1,0	241	1,2	642	0,8
Durchschnittliche postoperative Aufenthaltsdauer in Tagen, ohne ambulante Fälle										
	3,4	x	3,4	x	3,4	x	3,3	x	3,4	x
Vorangegangene Lebendgeburten										
keine	10 312	45,1	9 487	44,9	8 898	46,5	11 055	53,6	39 752	47,4
1	4 891	21,4	4 462	21,1	4 111	21,5	3 541	17,2	17 005	20,3
2	5 000	21,9	4 681	22,2	4 012	21,0	3 840	18,6	17 533	20,9
3	1 787	7,8	1 637	7,8	1 440	7,5	1 399	6,8	6 263	7,5
4	571	2,5	516	2,4	435	2,3	497	2,4	2 019	2,4
5 u. mehr	318	1,4	336	1,6	251	1,3	307	1,5	2 212	1,4

2 SCHWANGERSCHAFTSABBRUECHE 1988 NACH LAENDERN, FAMILIENSTAND UND ALTER DER SCHWANGEREN

GEGENSTAND DER NACHWEISUNG	BUNDES- GEBIET	SCHLES- WIG- HOL- STEIN	HAM- BURG	NIEDER- SACHSEN	BREMEN	NORD- RHEIN- WEST- FALEN	HESSEN	RHEIN- LAND- PFALZ	BADEN- WUERT- TEM- BERG	BAYERN	SAAR- LAND	BERLIN (WEST)
ANZAHL												
SCHWANGERSCHAFTS- ABBRUECHE INSGESAMT	83 784	3 211	6 268	3 818	5 008	25 289	22 315	1 238	5 412	5 844	1 125	4 256
JE 1 000 LEBEND- UND TOTGEBORENE	123,9	125,9	350,3	51,8	604,7	135,4	389,6	31,7	48,7	46,9	103,4	203,0
JE 1 000 FRAUEN IM ALTER VON 15 BIS UNTER 45 JAHREN	6,2	5,6	18,6	2,4	35,6	6,9	18,3	1,6	2,6	2,4	5,0	12,8
FAMILIENSTAND												
LEDIG	37 674	1 575	3 237	1 599	2 702	10 323	10 441	509	2 036	2 480	484	2 288
VERHEIRATET	39 899	1 412	2 586	1 887	1 953	13 060	10 605	608	2 864	2 755	490	1 679
VERWITWET	377	21	20	31	13	112	71	10	35	44	9	11
GESCHIEDEN	4 569	161	331	234	297	1 351	897	96	419	440	137	206
UNBEKANNT	1 265	42	94	67	43	443	301	15	58	125	5	72
ALTER VON ... BIS UNTER ... JAHREN												
UNTER 15	74	4	4	3	2	18	18	2	6	9	1	7
15 - 18	2 089	88	135	160	111	604	532	52	125	159	33	90
18 - 25	24 095	1 000	1 858	1 081	1 474	7 033	6 645	319	1 436	1 599	318	1 332
25 - 30	21 306	756	1 742	819	1 398	6 370	5 838	285	1 280	1 414	291	1 173
30 - 35	16 744	580	1 243	750	1 048	5 142	4 463	241	1 106	1 107	239	825
35 - 40	12 905	481	858	620	737	4 027	3 239	220	952	1 015	162	594
40 - 45	5 358	227	353	298	246	1 713	1 304	89	406	454	68	200
45 UND MEHR	841	43	48	50	36	281	192	12	74	69	8	28
UNBEKANNT	372	32	27	37	16	101	84	18	27	18	5	7
PROZENT												
SCHWANGERSCHAFTS- ABBRUECHE INSGESAMT	100	100	100	100	100	100	100	100	100	100	100	100
FAMILIENSTAND												
LEDIG	45,0	49,1	51,6	41,9	54,0	40,8	46,8	41,1	37,6	42,4	43,0	53,8
VERHEIRATET	47,6	44,0	41,3	49,4	39,0	51,6	47,5	49,1	52,9	47,1	43,6	39,5
VERWITWET	0,4	0,7	0,3	0,8	0,3	0,4	0,3	0,8	0,6	0,8	0,8	0,3
GESCHIEDEN	5,5	5,0	5,3	6,1	5,9	5,3	4,0	7,8	7,7	7,5	12,2	4,8
UNBEKANNT	1,5	1,3	1,5	1,8	0,9	1,8	1,3	1,2	1,1	2,1	0,4	1,7
ALTER VON ... BIS UNTER ... JAHREN												
UNTER 15	0,1	0,1	0,1	0,1	0,0	0,1	0,1	0,2	0,1	0,2	0,1	0,2
15 - 18	2,5	2,7	2,2	4,2	2,2	2,4	2,4	4,2	2,3	2,7	2,9	2,1
18 - 25	28,8	31,1	29,6	28,3	29,4	27,8	29,8	25,8	26,5	27,4	28,3	31,3
25 - 30	25,4	23,5	27,8	21,5	26,7	25,2	26,2	23,0	23,7	24,2	25,9	27,6
30 - 35	20,0	18,1	19,8	19,6	20,9	20,3	20,0	19,5	20,4	18,9	21,2	19,4
35 - 40	15,4	15,0	13,7	16,2	14,7	15,9	14,5	17,8	17,6	17,4	14,4	14,0
40 - 45	6,4	7,1	5,6	7,8	4,9	6,8	5,8	7,2	7,5	7,8	6,0	4,7
45 UND MEHR	1,0	1,3	0,8	1,3	0,7	1,1	0,9	1,0	1,4	1,2	0,7	0,7
UNBEKANNT	0,4	1,0	0,4	1,0	0,3	0,4	0,4	1,5	0,5	0,3	0,4	0,2

3 SCHWANGERSCHAFTSABBRUECHE 1988 NACH DER BEGRUENDUNG DES ABRUCHS SOWIE LAENDERN UND AUSGEWAELHTEN GROSSSTAEDTEN

LAND ----- GROSS- STADT	DAVON NACH DER BEGRUENDUNG DES ABRUCHS												
	INS- GESAMT	ALL- GEMEIN- MEDIZ. INDI- KATION	PSYCHIA- TRISCHE INDI- KATION	EUGE- NISCH INDI- KATION	ETHISCHE (KRIMI- NOLOG.) INDI- KATION	SONST. SCHWERE NOTLAGE	UNBE- KANNT	ALL- GEMEIN- MEDIZ. INDI- KATION	PSYCHIA- TRISCHE INDI- KATION	EUGE- NISCH INDI- KATION	ETHISCHE (KRIMI- NOLOG.) INDI- KATION	SONST. SCHWERE NOTLAGE	UNBE- KANNT
		ANZAHL						PROZENT 1)					
SCHLESWIG-HOLSTEIN	3 211	361	58	61	5	2 652	74	11,2	1,8	1,9	0,2	82,6	2,3
HAMBURG	6 268	347	247	98	6	5 474	96	5,5	3,9	1,6	0,1	87,3	1,5
NIEDERSACHSEN	3 818	627	69	125	2	2 925	70	16,4	1,8	3,3	0,1	76,5	1,8
BREMEN	5 008	158	24	27	2	4 765	32	3,2	0,5	0,5	0,0	95,1	0,6
NORDRHEIN-WESTFALEN	25 289	1 506	201	266	17	22 988	311	6,0	0,8	1,1	0,1	90,9	1,2
HESSEN	22 315	1 613	138	78	18	20 065	403	7,2	0,6	0,3	0,1	89,9	1,8
RHEINLAND-PFALZ	1 238	311	31	24	4	851	17	25,1	2,5	1,9	0,3	68,7	1,4
BADEN-WUERTTEMBERG	5 412	618	122	191	19	4 402	60	11,4	2,3	3,5	0,4	81,3	1,1
BAYERN	5 844	1 340	168	153	16	4 078	89	22,9	2,9	2,6	0,3	69,8	1,5
SAARLAND	1 125	53	4	13	2	1 042	11	4,7	0,4	1,2	0,2	92,6	1,0
BERLIN (WEST)	4 256	524	43	35	2	3 463	189	12,3	1,0	0,8	0,0	81,4	4,4
BUNDESGBIET	83 784	7 458	1 105	1 071	99	72 705	1 352	8,9	1,3	1,3	0,1	86,8	1,6
AACHEN	1 009	32	3	17		940	17	3,2	0,3	1,7		93,2	1,7
AUGSBURG	377	371	3	1		-	2	98,4	0,8	0,3		-	0,5
BERLIN (WEST)	4 256	524	43	37		3 463	189	12,3	1,0	0,9		81,4	4,4
BIELEFELD	1 067	24	8	2		1 030	3	2,2	0,7	0,2		96,5	0,3
BONN	614	42	2	56		511	3	6,8	0,3	9,1		83,2	0,5
BRUNNSCHWEIG	202	29	3	5		159	6	14,4	1,5	2,5		78,7	3,0
BREMEN	4 646	141	22	23		4 428	32	3,0	0,5	0,5		95,3	0,7
DORTMUND	3 884	147	7	16		3 687	27	3,8	0,2	0,4		94,9	0,7
DUESSELDORF	2 286	303	3	20		1 921	39	13,3	0,1	0,9		84,0	1,7
DUISBURG	1 420	3	23	4		1 376	14	0,2	1,6	0,3		96,9	1,0
ESSEN	1 101	23	12	27		1 028	11	2,1	1,1	2,5		93,4	1,0
FRANKFURT AM MAIN	4 936	447	21	14		4 421	33	9,1	0,4	0,3		89,6	0,7
HAGEN	18	7	1	-		8	2	38,9	5,6	-		44,4	11,1
HAMBURG	6 268	347	247	104		5 474	96	5,5	3,9	1,7		87,3	1,5
HANNOVER	782	58	8	44		659	13	7,4	1,0	5,6		84,3	1,7
KARLSRUHE	1 405	13	-	2		1 390	-	0,9	-	0,1		98,9	-
KASSEL	1 187	55	1	2		1 125	4	4,6	0,1	0,2		94,8	0,3
KIEL	465	66	2	4		385	8	14,2	0,4	0,9		82,8	1,7
KOELN	3 857	181	99	16		3 492	69	4,7	2,6	0,4		90,5	1,8
LUEBECK	494	30	6	2		445	11	6,1	1,2	0,4		90,1	2,2
MAINZ	119	112	1	1		3	2	94,1	0,8	0,8		2,5	1,7
MANNHEIM	384	44	27	13		296	4	11,5	7,0	3,4		77,1	1,0
MUENCHEN	3 183	443	51	60		2 569	60	13,9	1,6	1,9		80,7	1,9
MUENSTER	22	1	-	20		-	1	4,5	-	90,9		-	4,5
NUERNBERG	33	22	4	2		-	-	-	-	6,1		15,2	-
OBERHAUSEN	5	-	-	5		-	-	-	-	100,0		-	-
SAARBRUECKEN	952	35	3	8		896	10	3,7	0,3	0,8		94,1	1,1
STUTTGART	33	13	-	9		11	-	39,4	-	27,3		33,3	-
WIESBADEN	6 613	332	16	9		6 029	227	5,0	0,2	0,1		91,2	3,4
WUPPERTAL	451	4	1	2		437	7	0,9	0,2	0,4		96,9	1,6

1) JEWEILIGE REGIONALANGABE = 100. 2) AUS GEHEIMHALTUNGSGRUENDEN ZUSAMMENGEFASST.

1 SCHWANGERSCHAFTSABBRUECHE 1988 NACH LAENDERN, ART DES EINGRIFFS, DAUER DER
ABGEBROCHENEN SCHWANGERSCHAFT UND KOMPLIKATIONEN

ART DES EINGRIFFS DAUER DER ABGEBROCHENEN SCHWANGERSCHAFT	BUNDES- GEBIET	SCHLES- WIG- HOL- STEIN	HAM- BURG	NIEDER- SACHSEN	BREMEN	NORD- RHEIN- WEST- FALEN	HESSEN	RHEIN- LAND- PFALZ	BADEN- WUERT- TEMBERG	BAYERN	SAAR- LAND	BERLIN (WEST)
ANZAHL												
ART DES EINGRIFFS												
CURETTAGE	16 361	812	1 295	1 779	110	5 645	1 881	397	2 326	942	144	1 030
VAKUUMASPIRATION	65 291	2 246	4 900	1 811	4 822	18 935	20 129	805	2 953	4 773	968	2 949
VAGINALE HYSTEROTOMIE	15	-	-	-	2	7	3	1	1	-	-	1
ABDOMINALE HYSTERO- TOMIE	37	2	3	3	1	6	4	6	3	8	1	-
VAGINALE UND ABDOMINALE HYSTEREKTOMIE	77	4	1	20	1	17	13	6	2	9	2	2
MEDIKAMENTOESER ABBRUCH	1 361	135	28	179	8	459	174	16	110	91	4	157
UNBEKANNT	642	12	41	26	64	220	111	7	17	21	6	117
INSGESAMT	83 784	3 211	6 268	3 818	5 008	25 289	22 315	1 238	5 412	5 844	1 125	4 256
DAUER DER ABGEBROCHENEN SCHWANGERSCHAFT VON ... BIS UNTER ... WOCHEN												
UNTER 13	78 471	2 993	5 771	3 466	4 925	23 720	21 049	1 140	5 202	5 540	1 109	3 556
13 - 23	1 504	55	79	106	13	302	595	36	114	99	6	99
23 UND MEHR	88	1	2	6	2	38	3	-	10	24	-	2
UNBEKANNT	3 721	162	416	240	68	1 229	668	62	86	181	10	599
INSGESAMT	83 784	3 211	6 268	3 818	5 008	25 289	22 315	1 238	5 412	5 844	1 125	4 256
MIT KOMPLIKATIONEN OHNE KOMPLIKATIONEN	1 034 82 750	61 3 150	228 6 040	90 3 728	14 4 994	202 25 087	67 22 248	24 1 214	110 5 302	160 5 684	13 1 112	65 4 191
INSGESAMT	83 784	3 211	6 268	3 818	5 008	25 289	22 315	1 238	5 412	5 844	1 125	4 256
PROZENT												
ART DES EINGRIFFS												
CURETTAGE	19,5	25,3	20,7	46,6	2,2	22,3	8,4	32,1	43,0	16,1	12,8	24,2
VAKUUMASPIRATION	77,9	69,9	78,2	47,4	96,3	74,9	90,2	65,0	54,6	81,7	86,0	69,3
VAGINALE HYSTEROTOMIE	0,0	-	-	-	0,0	0,0	0,0	0,1	0,0	-	-	0,0
ABDOMINALE HYSTERO- TOMIE	0,0	0,1	0,0	0,1	0,0	0,0	0,0	0,5	0,1	0,1	0,1	-
VAGINALE UND ABDOMIALE HYSTEREKTOMIE	0,1	0,1	0,0	0,5	0,0	0,1	0,1	0,5	0,0	0,2	0,2	0,0
MEDIKAMENTOESER ABBRUCH	1,6	4,2	0,4	4,7	0,2	1,8	0,8	1,3	2,0	1,6	0,4	3,7
UNBEKANNT	0,8	0,4	0,7	0,7	1,3	0,9	0,5	0,6	0,3	0,4	0,5	2,7
INSGESAMT	100	100	100	100	100	100	100	100	100	100	100	100
DAUER DER ABGEBROCHENEN SCHWANGERSCHAFT VON ... BIS UNTER ... WOCHEN												
UNTER 13	93,7	93,2	92,1	90,8	98,3	93,8	94,3	92,1	96,1	94,8	98,6	83,6
13 - 23	1,8	1,7	1,3	2,8	0,3	1,2	2,7	2,9	2,1	1,7	0,5	2,3
23 UND MEHR	0,1	0,0	0,0	0,2	0,0	0,2	0,0	-	0,2	0,4	-	0,0
UNBEKANNT	4,4	5,0	6,6	6,3	1,4	4,9	3,0	5,0	1,6	3,1	0,9	14,1
INSGESAMT	100	100	100	100	100	100	100	100	100	100	100	100
MIT KOMPLIKATIONEN OHNE KOMPLIKATIONEN	1,2 98,8	1,9 98,1	3,6 96,4	2,4 97,6	0,3 99,7	0,8 99,2	0,3 99,7	1,9 98,1	2,0 98,0	2,7 97,3	1,2 98,8	1,5 98,5
INSGESAMT	100	100	100	100	100	100	100	100	100	100	100	100

5 SCHWANGERSCHAFTSABBRUECHE 1988 NACH DER BEGRUENDUNG DES ABRUCHS,
FAMILIENSTAND UND ALTER DER SCHWANGEREN

FAMILIENSTAND ALTER DER SCHWANGEREN VON ... BIS UNTER ... JAHREN	DAVON NACH DER BEGRUENDUNG DES ABRUCHS												
	INS- GESAMT	ALL- GEMEIN- MEDIZ. INDI- KATION	PSYCHIA- TRISCHE INDI- KATION	EUGE- NISCHE INDI- KATION	ETHISCHE (KRIMI- NOLOG.) INDI- KATION	SONST. SCHWERE NOTLAGE	UNBE- KANNT	ALL- GEMEIN- MEDIZ. INDI- KATION	PSYCHIA- TRISCHE INDI- KATION	EUGE- NISCHE INDI- KATION	ETHISCHE (KRIMI- NOLOG.) INDI- KATION	SONST. SCHWERE NOTLAGE	UNBE- KANNT
	ANZAHL						PROZENT 1)						
LEDIG													
UNTER 18	2 074	135	31	8	8	1 863	29	6,5	1,5	0,4	0,4	89,8	1,4
18 - 25	18 441	1 135	219	105	36	16 656	290	6,2	1,2	0,6	0,2	90,3	1,6
25 - 30	10 637	661	135	80	15	9 584	162	6,2	1,3	0,8	0,1	90,1	1,5
30 - 35	4 354	297	45	36	5	3 907	64	6,8	1,0	0,8	0,1	89,7	1,5
35 - 40	1 645	127	19	15	1	1 453	30	7,7	1,2	0,9	0,1	88,3	1,8
40 - 45	363	32	5	12	-	310	4	8,8	1,4	3,3	-	85,4	1,1
45 UND MEHR	49	8	-	-	-	40	1	16,3	-	-	-	81,6	2,0
UNBEKANNT	111	19	3	2	2	81	4	17,1	2,7	1,8	1,8	73,0	3,6
ZUSAMMEN	37 674	2 414	457	258	67	33 894	584	6,4	1,2	0,7	0,2	90,0	1,6
VERHEIRATET													
UNTER 18	64	9	2	-	-	53	-	14,1	3,1	-	-	82,8	-
18 - 25	4 932	415	60	61	3	4 303	90	8,4	1,2	1,2	0,1	87,2	1,6
25 - 30	9 096	869	112	186	8	7 779	142	9,6	1,2	2,0	0,1	85,5	1,6
30 - 35	10 723	1 125	145	173	3	9 123	154	10,5	1,4	1,6	0,0	85,1	1,4
35 - 40	9 848	1 239	157	214	5	8 097	136	12,6	1,6	2,2	0,1	82,2	1,4
40 - 45	4 373	702	78	101	2	3 431	59	16,1	1,8	2,3	0,0	78,5	1,3
45 UND MEHR	706	161	6	22	-	502	15	22,8	0,8	3,1	-	71,1	2,1
UNBEKANNT	157	19	3	4	1	124	6	12,1	1,9	2,5	0,6	79,0	3,8
ZUSAMMEN	39 899	4 539	563	761	22	33 412	602	11,4	1,4	1,9	0,1	83,7	1,5
VERWITWET													
UNTER 18	-	-	-	-	-	-	-	-	-	-	-	-	-
18 - 25	20	1	-	-	-	19	-	5,0	-	-	-	95,0	-
25 - 30	53	5	3	-	-	45	-	9,4	5,7	-	-	84,9	-
30 - 35	97	8	-	1	-	87	1	8,2	-	1,0	-	89,7	1,0
35 - 40	115	12	2	1	-	99	1	10,4	1,7	0,9	-	86,1	0,9
40 - 45	75	9	2	-	-	63	1	12,0	2,7	-	-	84,0	1,3
45 UND MEHR	16	3	1	-	-	12	-	18,8	6,3	-	-	75,0	-
UNBEKANNT	1	-	-	-	-	1	-	-	-	-	-	100,0	-
ZUSAMMEN	377	38	8	2	-	326	3	10,1	2,1	0,5	-	86,5	0,8
GESCHIEDEN													
UNTER 18	3	-	-	-	-	3	-	-	-	-	-	100,0	-
18 - 25	398	21	5	1	1	363	7	5,3	1,3	0,3	0,3	91,2	1,8
25 - 30	1 167	75	17	9	1	1 044	21	6,4	1,5	0,8	0,1	89,5	1,8
30 - 35	1 329	108	13	8	1	1 183	16	8,1	1,0	0,6	0,1	89,0	1,2
35 - 40	1 123	95	18	9	1	986	14	8,5	1,6	0,8	0,1	87,8	1,2
40 - 45	458	48	7	6	-	389	8	10,5	1,5	1,3	-	84,9	1,7
45 UND MEHR	59	9	1	-	-	47	2	15,3	1,7	-	-	79,7	3,4
UNBEKANNT	32	1	2	-	-	28	1	3,1	6,3	-	-	87,5	3,1
ZUSAMMEN	4 569	357	63	33	4	4 043	69	7,8	1,4	0,7	0,1	88,5	1,5
UNBEKANNT													
UNTER 18	22	1	1	-	-	20	-	4,5	4,5	-	-	90,9	-
18 - 25	304	22	2	5	-	253	22	7,2	0,7	1,6	-	83,2	7,2
25 - 30	353	31	1	3	-	300	18	8,8	0,3	0,8	-	85,0	5,1
30 - 35	241	14	5	4	-	203	15	5,8	2,1	1,7	-	84,2	6,2
35 - 40	174	25	2	2	-	136	9	14,4	1,1	1,1	-	78,2	5,2
40 - 45	89	12	2	1	-	69	5	13,5	2,2	1,1	-	77,5	5,6
45 UND MEHR	11	2	1	1	-	7	-	18,2	9,1	9,1	-	63,6	-
UNBEKANNT	71	3	-	1	-	42	25	4,2	-	1,4	-	59,2	35,2
ZUSAMMEN	1 265	110	14	17	-	1 030	94	8,7	1,1	1,3	-	81,4	7,4
INSGESAMT													
UNTER 18	2 163	145	34	8	8	1 939	29	6,7	1,6	0,4	0,4	89,6	1,3
18 - 25	24 095	1 594	286	172	40	21 594	409	6,6	1,2	0,7	0,2	89,6	1,7
25 - 30	21 306	1 641	268	278	24	18 752	343	7,7	1,3	1,3	0,1	88,0	1,6
30 - 35	16 744	1 552	208	222	9	14 503	250	9,3	1,2	1,3	0,1	86,6	1,5
35 - 40	12 905	1 498	198	241	7	10 771	190	11,6	1,5	1,9	0,1	83,5	1,5
40 - 45	5 358	803	94	120	2	4 262	77	15,0	1,8	2,2	0,0	79,5	1,4
45 UND MEHR	841	183	9	23	-	608	18	21,8	1,1	2,7	-	72,3	2,1
UNBEKANNT	372	42	8	7	3	276	36	11,3	2,2	1,9	0,8	74,2	9,7
INSGESAMT	83 784	7 458	1 105	1 071	93	72 705	1 352	8,9	1,3	1,3	0,1	86,8	1,6

1) JEWEILIGE(R) FAMILIENSTAND BZW. ALTERSGRUPPE INSGESAMT = 100.

6 SCHWANGERSCHAFTSABBRUECHE 1988 NACH DEM ALTER DER SCHWANGEREN SOWIE
VORANGEGANGENEN SCHWANGERSCHAFTEN UND DEREN BEENDIGUNG

VORANGEGANGENE SCHWANGERSCHAFTEN ----- DAVON BEENDET DURCH	INS- GESAMT	DAVON SCHWANGERE IM ALTER VON ... BIS UNTER ... JAHREN								
		UNTER 15	15 - 20	20 - 25	25 - 30	30 - 35	35 - 40	40 - 45	45 UND MEHR	UNBE- KANNT
KEINE SCHWANGERSCHAFT	33 099	69	5 447	12 614	8 476	3 859	1 808	573	82	171
1 SCHWANGERSCHAFT	17 278	2	586	4 354	5 138	3 571	2 476	948	135	68
ABBRUCH	4 499	1	214	1 400	1 540	842	369	100	18	15
FEHLGEBURT	763	1	29	192	269	135	94	39	1	3
TOTGEBURT	44	-	3	8	16	7	6	3	1	-
LEBENDGEBURT	11 972	-	340	2 754	3 313	2 587	2 007	806	115	50
2 SCHWANGERSCHAFTEN	16 565	1	128	2 009	4 244	4 481	3 840	1 554	250	58
2 LEBENDGEBURTEN	11 936	1	59	1 160	2 777	3 340	3 062	1 283	213	41
1 LEBENDGEBURT, 1 ABBRUCH	2 572	-	29	478	842	647	413	136	18	9
1 LEBENDGEBURT, 1 FEHLGEBURT	995	-	19	163	270	238	212	78	12	3
1 LEBENDGEBURT, 1 TOTGEBURT	86	-	1	8	16	23	21	15	2	-
2 ABBRUECHE	739	-	19	166	262	178	83	24	3	4
1 ABBRUCH, 1 FEHLGEBURT	135	-	1	20	55	23	24	10	1	1
1 ABBRUCH, 1 TOTGEBURT	7	-	-	1	4	-	2	-	-	-
2 FEHLGEBURTEN	81	-	-	12	16	29	16	8	-	-
1 FEHLGEBURT, 1 TOTGEBURT	5	-	-	1	-	2	2	-	-	-
2 TOTGEBURTEN	9	-	-	-	2	1	5	-	1	-
3 SCHWANGERSCHAFTEN	9 057	2	29	703	2 085	2 624	2 367	1 035	174	38
3 LEBENDGEBURTEN	3 973	-	6	202	775	1 159	1 172	523	118	18
2 LEBENDGEBURTEN	3 839	-	14	322	961	1 125	944	412	43	18
1 LEBENDGEBURT	978	2	7	139	263	273	196	86	11	1
KEINE LEBENDGEBURTEN	267	-	2	40	86	67	55	14	2	1
4 SCHWANGERSCHAFTEN	4 145	-	6	214	827	1 215	1 208	566	90	19
4 LEBENDGEBURTEN	1 163	-	-	22	173	336	372	214	41	5
3 LEBENDGEBURTEN	1 431	-	-	65	278	432	414	204	32	6
2, 1 LEBENDGEBURTEN	1 487	-	6	120	355	430	408	144	17	7
KEINE LEBENDGEBURTEN	64	-	-	7	21	17	14	4	-	1
5 SCHWANGERSCHAFTEN	1 776	-	3	50	298	506	586	279	44	10
5 LEBENDGEBURTEN	371	-	-	6	36	93	125	87	22	2
4 LEBENDGEBURTEN	488	-	1	12	73	135	165	89	9	4
3, 2, 1 LEBENDGEBURTEN	901	-	2	30	184	275	291	102	13	4
KEINE LEBENDGEBURTEN	16	-	-	2	5	3	5	1	-	-
6 SCHWANGERSCHAFTEN	914	-	-	25	132	253	310	168	23	3
6 LEBENDGEBURTEN	147	-	-	2	7	33	50	47	8	-
5 LEBENDGEBURTEN	178	-	-	3	17	50	62	41	4	1
4, 3, 2, 1 LEBENDGEBURTEN	579	-	-	17	105	169	196	79	11	2
KEINE LEBENDGEBURTEN	10	-	-	3	3	1	2	1	-	-
7 SCHWANGERSCHAFTEN	475	-	-	9	56	129	165	98	15	3
7 LEBENDGEBURTEN	73	-	-	2	6	13	28	20	3	1
6 LEBENDGEBURTEN	63	-	-	-	3	12	23	22	3	-
5, 4, 3, 2, 1 LEBENDGEBURTEN	331	-	-	6	47	101	112	55	9	1
KEINE LEBENDGEBURTEN	8	-	-	1	-	3	2	1	-	1
8 UND MEHR SCHWANGERSCHAFTEN	475	-	-	7	50	106	145	137	28	2
8 UND MEHR LEBENDGEBURTEN	79	-	-	-	3	10	23	34	8	1
7 LEBENDGEBURTEN	36	-	-	1	-	3	14	15	2	1
6, 5, 4, 3, 2, 1 LEBENDGEBURTEN	354	-	-	5	47	89	108	87	18	-
KEINE LEBENDGEBURTEN	6	-	-	1	-	4	-	1	-	-
INSGESAMT	83 784	74	6 199	19 985	21 306	16 744	12 905	5 358	841	372

7 SCHWANGERSCHAFTSABBRUECHE 1988 NACH ALTER DER SCHWANGEREN
UND VORANGEGANGENEN LEBENDGEBURTEN

SCHWANGERSCHAFTS- ABBRUECHE MIT VORANGEGANGENEN LEBENDGEBURTEN	INS- GESAMT	DAVON SCHWANGERE IM ALTER VON ... BIS UNTER ... JAHREN								
		UNTER 15	15 - 20	20 - 25	25 - 30	30 - 35	35 - 40	40 - 45	45 UND MEHR	UNBE- KANNT
0 LEBENDGEBURTEN	39 752	71	5 715	14 468	10 755	5 171	2 487	779	109	197
1 LEBENDGEBURT	17 005	2	397	3 576	4 818	3 875	2 948	1 162	162	65
2 LEBENDGEBURTEN	17 533	1	80	1 598	4 123	4 998	4 515	1 875	276	67
3 LEBENDGEBURTEN	6 263	-	6	289	1 218	1 863	1 868	827	166	26
4 LEBENDGEBURTEN	2 019	-	1	39	298	567	669	372	63	10
5 LEBENDGEBURTEN	737	-	-	10	67	188	258	177	33	4
6 LEBENDGEBURTEN	287	-	-	2	18	56	95	97	19	-
7 LEBENDGEBURTEN	109	-	-	3	6	16	42	35	5	2
8 UND MEHR LEBEND- GEBURTEN	79	-	-	-	3	10	23	34	8	1
INSGESAMT	83 784	74	6 199	19 985	21 306	16 744	12 905	5 358	841	372

8 SCHWANGERSCHAFTSABBRUECHE 1988 NACH ZAHL DER VON DER SCHWANGEREN VERSORGTE KINDER SOWIE NACH DEM
ALTER DER SCHWANGEREN

ALTER DER SCHWANGEREN VON ... BIS UNTER ... JAHREN	INSGESAMT	DARUNTER BEI SCHWANGEREN MIT ... VON IHNEN VERSORGTE KINDERN					
		ZUSAMMEN		1	2	3	4 UND MEHR
		ANZAHL	PROZENT	ANZAHL			
UNTER 15	74	3	4,1	2	1	-	-
15 - 20	6 199	508	8,2	416	83	7	2
20 - 25	19 985	5 743	28,7	3 724	1 647	316	56
25 - 30	21 306	10 903	51,2	4 991	4 229	1 262	421
30 - 35	16 744	11 951	71,4	3 971	5 183	1 923	874
35 - 40	12 905	10 737	83,2	3 056	4 651	1 912	1 118
40 - 45	5 358	4 691	87,6	1 174	1 957	831	729
45 UND MEHR	841	752	89,4	173	282	163	134
UNBEKANNT	372	183	49,2	71	68	26	18
INSGESAMT	83 784	45 471	54,3	17 578	18 101	6 440	3 352
				PROZENT			
UNTER 15	0,1	0,0		0,0	0,0	-	-
15 - 20	7,4	1,1		2,4	0,5	0,1	0,1
20 - 25	23,9	12,6		21,2	9,1	4,9	1,7
25 - 30	25,4	24,0		28,4	23,4	19,6	12,6
30 - 35	20,0	26,3		22,6	28,6	29,9	26,1
35 - 40	15,4	23,6		17,4	25,7	29,7	33,4
40 - 45	6,4	10,3		6,7	10,8	12,9	21,7
45 UND MEHR	1,0	1,7		1,0	1,6	2,5	4,0
UNBEKANNT	0,4	0,4		0,4	0,4	0,4	0,5
INSGESAMT	100	100		100	100	100	100

9 SCHWANGERSCHAFTSABBRUECHE 1988 NACH DAUER DER SCHWANGERSCHAFT, FAMILIENSTAND
UND BEGRUENDUNG DES ABBRUCHS

FAMILIENSTAND ----- BEGRUENDUNG DES ABBRUCHS	INSGESAMT		DAVON NACH EINER SCHWANGERSCHAFT VON ... BIS UNTER ... WOCHEN						23 UND MEHR	UNBE- KANNT
			UNTER 6	6 - 8	8 - 10	10 - 13	13 - 23	ANZAHL		
	ANZAHL	PROZENT	ANZAHL							
LEDIG	37 674	45,0	2 692	13 150	13 329	6 322	636	9	1 536	
VERHEIRATET	39 859	47,6	2 684	14 104	14 506	6 020	793	76	1 716	
VERWITWET	377	0,4	33	122	143	54	3	-	22	
GESCHIEDEN	4 565	5,5	380	1 494	1 670	788	50	1	186	
UNBEKANNT	1 265	1,5	69	344	384	189	22	2	261	
INSGESAMT	83 784	100	5 858	29 214	30 032	13 367	1 504	88	3 721	
ALLGEMEIN-MEDIZINISCHE INDIKATION	7 458	8,9	290	1 964	2 961	1 314	189	23	717	
PSYCHIATRISCHE INDIKATION	1 105	1,3	51	277	411	194	89	8	75	
EUGENISCHE INDIKATION	1 071	1,3	29	175	250	135	360	55	67	
ETHISCHE (KRIMINOLOG.) INDIKATION	93	0,1	6	23	41	12	4	1	6	
SONSTIGE SCHWERE NOTLAGE	72 705	86,8	5 429	26 453	25 988	11 538	849	1	2 447	
UNBEKANNT	1 352	1,6	53	322	381	174	13	-	409	
INSGESAMT	83 784	100	5 858	29 214	30 032	13 367	1 504	88	3 721	

PROZENT

LEDIG	100	7,1	34,9	35,4	16,8	1,7	0,0	4,1
VERHEIRATET	100	6,7	35,3	36,4	15,1	2,0	0,2	4,3
VERWITWET	100	8,8	32,4	37,9	14,3	0,8	-	5,8
GESCHIEDEN	100	8,3	32,7	36,6	17,2	1,1	0,0	4,1
UNBEKANNT	100	5,5	27,2	30,4	14,5	1,7	0,2	20,6
INSGESAMT	100	7,0	34,9	35,8	16,0	1,8	0,1	4,4
ALLGEMEIN-MEDIZINISCHE INDIKATION	100	3,9	26,3	39,7	17,6	2,5	0,3	9,6
PSYCHIATRISCHE INDIKATION	100	4,6	25,1	37,2	17,6	8,1	0,7	6,8
EUGENISCHE INDIKATION	100	2,7	16,3	23,3	12,6	33,6	5,1	6,3
ETHISCHE (KRIMINOLOG.) INDIKATION	100	6,5	24,7	44,1	12,9	4,3	1,1	6,5
SONSTIGE SCHWERE NOTLAGE	100	7,5	36,4	35,7	15,9	1,2	0,0	3,4
UNBEKANNT	100	3,9	23,8	28,2	12,9	1,0	-	30,3
INSGESAMT	100	7,0	34,9	35,8	16,0	1,8	0,1	4,4

10 SCHWANGERSCHAFTSABBRUECHE 1988 NACH SCHWANGERSCHAFTSDAUER IN WOCHEN,
KOMPLIKATIONEN UND ART DES EINGRIFFS

KOMPLIKATIONEN 1) ART DES EINGRIFFS	INSGESAMT	DAVON NACH EINER SCHWANGERSCHAFT VON ... BIS UNTER ... WOCHEN						
		UNTER 6	6 - 8	8 - 10	10 - 13	13 - 23	23 UND MEHR	UNBEKANNT
ANZAHL								
CERVIXRISS	68	2	15	25	21	3	1	1
UTERUSPERFORATION	189	7	67	72	36	4	-	3
BLUTVERLUST (MEHR ALS 500 ML)	55	-	2	15	23	13	1	1
BLUTUEBERTRAGUNGEN	18	-	1	3	5	8	1	-
NACHBLUTUNGEN	385	12	93	172	85	8	1	-
ALLGEMEININFEKTIONEN	72	2	18	18	29	2	-	14
FIEBER UEBER 38 GRAD C	167	2	33	63	48	13	-	3
SALPINGITIS	117	1	22	46	43	-	-	8
PARAMETRITIS UND SONST. ABDOMINALE KOMPLIKATIONEN	52	1	14	15	21	-	-	5
THROMBOSE-EMBOLIE	13	1	3	7	2	-	-	1
NARKOSEZWISCHENFALL	5	1	2	2	-	-	-	-
TOD	1	1	-	-	-	-	-	-
INSGESAMT	1 142	30	270	438	313	51	4	36
PROZENT								
CERVIXRISS	68	6,7	5,6	5,7	6,7	5,9	25,0	2,8
UTERUSPERFORATION	189	23,3	24,8	16,4	11,5	7,8	-	8,3
BLUTVERLUST (MEHR ALS 500 ML)	55	-	0,7	3,4	7,3	25,5	25,0	2,8
BLUTUEBERTRAGUNGEN	18	-	0,4	0,7	1,6	15,7	25,0	-
NACHBLUTUNGEN	385	40,0	34,4	39,3	27,2	15,7	25,0	38,9
ALLGEMEININFEKTIONEN	72	6,7	6,7	4,1	9,3	3,9	-	8,3
FIEBER UEBER 38 GRAD C	167	6,7	12,2	14,4	15,3	25,5	-	22,2
SALPINGITIS	117	3,3	8,1	10,5	13,7	-	-	13,9
PARAMETRITIS UND SONST. ABDOMINALE KOMPLIKATIONEN	52	3,3	5,2	3,4	6,7	-	-	2,8
THROMBOSE-EMBOLIE	13	3,3	1,1	1,6	0,6	-	-	-
NARKOSEZWISCHENFALL	5	3,3	0,7	0,5	-	-	-	-
TOD	1	3,3	-	-	-	-	-	-
INSGESAMT	1 142	100	100	100	100	100	100	100
ANZAHL								
CURETTAGE	16 361	719	5 600	6 108	2 893	245	6	790
VAKUUMASPIRATION	65 291	5 032	23 274	23 494	10 028	739	-	2 724
VAGINALE HYSTEROTOMIE	15	-	3	7	-	4	1	-
ABDOMINALE HYSTEROTOMIE	37	-	7	7	7	12	3	1
VAGINALE UND ABDOMINALE HYSTEREKTOMIE	77	3	22	24	17	7	-	4
MEDIKAMENTOESER ABRUCH UNBEKANNT	1 361 642	48 56	142 166	245 147	349 73	478 19	74 4	25 177
INSGESAMT	83 784	5 858	29 214	30 032	13 367	1 504	88	3 721
PROZENT								
CURETTAGE	16 361	12,3	19,2	20,3	21,6	16,3	6,8	21,2
VAKUUMASPIRATION	65 291	85,9	79,7	78,2	75,0	49,1	-	73,2
VAGINALE HYSTEROTOMIE	15	-	0,0	0,0	-	0,3	1,1	-
ABDOMINALE HYSTEROTOMIE	37	-	0,0	0,0	0,1	0,8	3,4	0,0
VAGINALE UND ABDOMINALE HYSTEREKTOMIE	77	0,1	0,1	0,1	0,1	0,5	-	0,1
MEDIKAMENTOESER ABRUCH UNBEKANNT	1 361 642	0,8 1,0	0,5 0,6	0,8 0,5	2,6 0,5	31,8 1,3	84,1 4,5	0,7 4,8
INSGESAMT	83 784	100	100	100	100	100	100	100

1) MEHRFACHZAEHLUNGEN MOEGLICH.

11 SCHWANGERSCHAFTSABBRUECHE 1988 NACH DEM ORT DES EINGRIFFS UND AUFENTHALTSDAUER


AUFENTHALTSDAUER VON ... BIS UNTER ... TAGEN	INSGESAMT		DAVON NACH DEM ORT DES EINGRIFFS			
			KRANKENHAUS		GYNAEKOLOGISCHE PRAXIS	
	ANZAHL	PROZENT	ANZAHL	PROZENT	ANZAHL	PROZENT
UNTER 1	65 014	77,6	6 026	24,3	58 988	100,0
1 - 2	2 198	2,6	2 198	8,9	-	-
2 - 3	3 991	4,8	3 991	16,1	-	-
3 - 4	5 481	6,5	5 481	22,1	-	-
4 - 8	6 594	7,9	6 594	26,6	-	-
8 - 15	433	0,5	433	1,7	-	-
15 - 21	57	0,1	57	0,2	-	-
21 - 29	11	0,0	11	0,0	-	-
29 UND MEHR	5	0,0	5	0,0	-	-
INSGESAMT	83 784	100	24 796	100	58 988	100
DURCHSCHNITTLICHE AUFENTHALTSDAUER IN TAGEN 1)	3,4	×	3,4	×	×	×

1) OHNE AMBULANTE FAELE.

12 SCHWANGERSCHAFTSABBRUECHE 1988 NACH ART DES EINGRIFFS UND AUFENTHALTSDAUER

AUFENTHALTS- DAUER VON ... BIS UNTER ... TAGEN	INSGESAMT		DAVON NACH DER ART DES EINGRIFFS															
			CURETTAGE		VAKUUM- ASPIRATION		VAGINALE HYSTEROTOMIE		ABDOMINALE HYSTEROTOMIE		VAGINALE UND ABDOMINALE HYSTEREKTOMIE		MEDIKAM. ABBRUCH		UNBEKANNT			
	AN- ZAHL	PRO- ZENT	AN- ZAHL	PRO- ZENT	AN- ZAHL	PRO- ZENT	AN- ZAHL	PRO- ZENT	AN- ZAHL	PRO- ZENT	AN- ZAHL	PRO- ZENT	AN- ZAHL	PRO- ZENT	AN- ZAHL	PRO- ZENT		
UNTER 1	65 014	77,6	9 958	60,9	54 312	83,2	-	-	-	-	-	-	-	-	174	12,8	570	88,8
1 - 2	2 198	2,6	795	4,9	1 324	2,0	-	-	1	2,7	-	-	-	-	71	5,2	6	0,9
2 - 3	3 991	4,8	1 342	8,2	2 413	3,7	1	6,7	-	-	-	-	-	-	218	16,0	16	2,5
3 - 4	5 481	6,5	1 650	10,1	3 415	5,2	1	6,7	2	5,4	2	2,6	-	-	391	28,7	20	3,1
4 - 8	6 594	7,9	2 429	14,8	3 638	5,6	3	20,0	3	8,1	13	16,9	-	-	481	35,3	27	4,2
8 - 15	433	0,5	167	1,0	164	0,3	8	53,3	28	75,7	40	51,9	-	-	23	1,7	3	0,5
15 - 21	57	0,1	16	0,1	19	0,0	1	6,7	3	8,1	16	20,8	-	-	2	0,1	-	-
21 - 29	11	0,0	3	0,0	2	0,0	1	6,7	-	-	4	5,2	-	-	1	0,1	-	-
29 UND MEHR	5	0,0	1	0,0	4	0,0	-	-	-	-	-	-	-	-	-	-	-	-
INSGESAMT	83 784	100	16 361	100	65 291	100	15	100	37	100	77	100	1 361	100	642	100		
DURCHSCHNITTLICHE AUFENTHALTSDAUER IN TAGEN 1)	3,4	×	3,5	×	3,2	×	9,7	×	10,7	×	11,6	×	3,6	×	3,6	×		

1) OHNE AMBULANTE FAELE.



Fachserie 12: Gesundheitswesen

Reihe 1: Ausgewählte Zahlen für das Gesundheitswesen

Die jährlich erscheinende Querschnittsveröffentlichung bietet einen Überblick über den gesamten Bereich des Gesundheitswesens. Außer den wichtigsten Daten über Kranke, Verletzte, Schwangerschaftsabbrüche, Todesursachen, Ärzte und sonstige Berufe des Gesundheitswesens sowie Krankenhäuser werden auch Ergebnisse aus fachübergreifenden Statistiken (Gesetzliche Kranken-, Renten- und Unfallversicherung, Kriegsopferversorgung, Schulen des Gesundheitswesens u.a.) veröffentlicht. Für besonders wichtige Eckdaten werden längere Zeitreihen gebracht.

Reihe 2: Meldepflichtige Krankheiten

In dem Jahresbericht werden Zahlen über Tuberkuloseerkrankungen, Geschlechtskrankheiten und sonstige nach dem Bundesseuchengesetz zu meldende Krankheiten veröffentlicht.

Tuberkulose: Die an aktiver Tuberkulose Erkrankten werden nach Diagnose- und Altersgruppen sowie nach Bundesländern nachgewiesen; die Angaben sind aufgeschlüsselt nach Erst- und Wiedererkrankten. Sterbefälle an Tuberkulose werden nach Bundesländern aufgegliedert.

Geschlechtskrankheiten: Die Daten über gemeldete Erkrankte umfassen die Merkmale Art der Erkrankung, Geschlecht und Altersgruppen.

Sonstige meldepflichtige Krankheiten werden nach Art der Erkrankung, Altersgruppen und Regierungsbezirken nachgewiesen.

Reihe 3: Schwangerschaftsabbrüche

In dieser jährlich erscheinenden Reihe werden Angaben über Schwangerschaftsabbrüche veröffentlicht. Hierzu gehören Daten über die Begründung des Abbruchs, die Schwangerschaftsdauer, Art und Ort des Eingriffs, die beobachteten Komplikationen und die Dauer des Krankenhausaufenthaltes. Daneben werden Daten zur Person der Schwangeren (Alter, Familienstand, Zahl der versorgten Kinder und Zahl der vorangegangenen Schwangerschaften) gebracht.

Reihe 4: Todesursachen

In dem Jahresbericht werden Angaben über Sterbefälle nach ausgewählten Todesursachen in detaillierter systematischer und altersmäßiger Gliederung sowie besondere Nachweisungen über Säuglings- und Müttersterblichkeit veröffentlicht.

Reihe 5: Berufe des Gesundheitswesens

Die jährliche Veröffentlichung enthält Angaben über die berufstätigen Ärzte und Zahnärzte nach Berufsausübung und Gebietsbezeichnungen sowie über die sonstigen im Gesundheitswesen tätigen Personen. Neben Apotheken, Apothekern und Tierärzten wird auch das Personal der Gesundheitsämter nach Art des Berufes nachgewiesen.

Reihe 6: Krankenhäuser

In dieser Reihe werden jährlich die Ergebnisse der Krankenhausstatistik veröffentlicht. Sie weist Krankenhäuser und Betten nach Trägern, Zweckbestimmung, Krankenhausarten, Größenklassen und Regierungsbezirken nach. Ferner wird die Krankenbewegung in Krankenhäusern (Krankenbestand, Zu- und Abgang, stationär behandelte Kranke, Zahl der Pflegetage, durchschnittliche Verweildauer, Bettenausnutzungsgrad) dargestellt und eine detaillierte Nachweisung über das Personal der Krankenhäuser gegeben.

Reihe 5: Sonderbeiträge

S. 2: Ausgaben für Gesundheit 1970 bis 1985

Für jedes der sechzehn Berichtsjahre sind die Ausgaben im Gesundheitsbereich nach Leistungsarten, Ausgabenträgern und -arten aufgegliedert.

S. 3: Fragen zur Gesundheit

Die Ergebnisse des Mikrozensus vom April 1986 vermitteln einen Überblick über kranke und unfallverletzte Personen in demographischer und sozioökonomischer Gliederung, differenziert nach Dauer der Krankheit/Unfallverletzung, Arbeitsunfähigkeit, Art und Dauer der Behandlung und Art des Unfalls. Ferner sind Angaben über die Teilnahme an einer Schluckimpfung gegen Kinderlähmung (Poliomyelitis) enthalten.



STATISTISCHES BUNDESAMT
GUSTAV-STRESEMANN-RING 11
6200 WIESBADEN 1

Veröffentlichungen und Prospekte sind durch den Verlag METZLER-POESCHEL, Verlagsauslieferung Hermann Leins, Postfach 7, 7408 Kusterdingen, erhältlich.