


Fachserie 10/ Reihe 2


RECHTSPFLEGE

Gerichte und Staatsanwaltschaften



2001

Statistisches Bundesamt



Fachserie 10 / Reihe 2

RECHTSPFLEGE

Gerichte und Staatsanwaltschaften

Statist. Bundesamt - Bibliothek



03-14046

2001

Herausgeber: Statistisches Bundesamt, Wiesbaden

Fachliche Informationen
zu dieser Veröffentlichung:

Gruppe VII C
Tel.: 06 11 / 75 41 14
Fax: 06 11 / 75 39 77
rechtspflegestatistik@destatis.de

Allgemeine Informationen
zum Datenangebot:

Informationsservice,
Tel.: 06 11 / 75 24 05
Fax: 06 11 / 75 33 30
info@destatis.de
www.destatis.de

Veröffentlichungskalender
der Pressestelle:
www.destatis.de/presse/deutsch/cal.htm

Erscheinungsfolge: jährlich

Erschienen im Mai 2003

Preis: EUR 16,19 [D]

Bestellnummer: 2100200 - 01700

Recyclingpapier aus 100 % Altpapier.

© Statistisches Bundesamt, Wiesbaden 2003

Für nichtgewerbliche Zwecke sind Vervielfältigung und unentgeltliche Verbreitung, auch auszugsweise, mit Quellenangabe gestattet. Die Verbreitung, auch auszugsweise, über elektronische Systeme/Datenträger bedarf der vorherigen Zustimmung. Alle übrigen Rechte bleiben vorbehalten.

Vertriebspartner: SFG – Servicecenter Fachverlage GmbH
Postfach 43 43
72774 Reutlingen
Tel.: 0 70 71 / 93 53 50
Fax: 0 70 71 / 93 53 35
www.s-f-g.com
destatis@s-f-g.com



Zeitreihenservice

In unserer Datenbank **STATS-BUND** sind Daten aus verschiedenen Themenbereichen als Zeitreihen gespeichert und können gegen Entgelt via Internet (www.destatis.de/zeitreih) bezogen werden.

Schwerpunktt Themen:

- Produzierendes Gewerbe
- Volkswirtschaftliche Gesamtrechnungen
- Preise
- Löhne und Gehälter
- Erwerbstätigkeit
- Bevölkerung
- Binnen- und Außenhandel
- Bautätigkeit

Nutzungsmöglichkeit:

- Datenrecherche kostenfrei
- Datenabruf als registrierter Kunde
Anmeldung und Preisregelung über
www-zr.destatis.de/cgi-bin/regmeg.pl
- Datenbanksegmente außerdem verfügbar als
STATIS-CD-ROM (halbjährliche Ausgabe),
Informationen und Demo-CD-ROM über

Das komplette Datenbestandsverzeichnis finden Sie als **kostenloses** Download unter:
www-zr.destatis.de/dbv/dbv.htm

Informationen: Telefon: 06 11 / 75 45 55

E-Mail: statis@destatis.de



Statistik-Shop

Über den Statistik-Shop stehen rund um die Uhr Daten aus verschiedenen Themenbereichen als Download sofort zur Verfügung. Außerdem können diverse Printprodukte, CD-ROMs bzw. Diskettenpakete online bestellt werden unter www.destatis.de/shop.

Downloads-Themenauswahl:



- Gebiet, Bevölkerung, Erwerbstätigkeit, Wahlen
- Bildung, Sozialleistungen, Gesundheit, Rechtspflege
- Wohnen, Umwelt
- Wirtschaftsbereiche
- Außenhandel, Unternehmen, Handwerk
- Preise, Verdienste, Einkommen und Verbrauch
- Öffentliche Finanzen
- Volkswirtschaftliche und umweltökonomische Gesamtrechnungen
- Sonderbereiche
- Klassifikationen

Informationen: Telefon: 06 11 / 75 45 55

Bücher, Fachserien, CD-ROMs:



- Jahrbücher
- Fachserien zu den einzelnen Bereichen
- Schriftenreihe „Im Blickpunkt“
- Thematische Veröffentlichungen
- Gutachten für Umweltfragen
- Gutachten zur Begutachtung der gesamtwirtschaftlichen Entwicklung
- Organisations- und Methodenfragen
- Klassifikationen
- CD-ROMs und Diskettenpakete
- Gesamtkatalog

E-Mail: shop-produkte@destatis.de

Wiesbaden, im Mai 2003

An alle Bezieher der Fachserie 10 Reihe 2

KUNDENINFORMATIONSDIENST

**HIER: Einstellung der Fachserie 10 Reihe 2 „Gerichte und Staatsanwaltschaften“,
Umstellung bisheriger Arbeitsunterlagen als Fachserienhefte**

Sehr geehrte Kunden,

wir möchten Sie heute darüber informieren, dass die Fachserie 10 Reihe 2 „Gerichte und Staatsanwaltschaften“ mit dem vorliegenden Heft zum Berichtsjahr 2001 eingestellt wird.

Ab dem Berichtsjahr 2002 wird die bisherige Reihe 2 mit den darin enthaltenen Ergebniskurzdarstellungen zu den Justizstatistiken über Gerichte und Staatsanwaltschaften ersetzt durch insgesamt sechs Fachserienhefte mit ausführlichen Ergebnisdarstellungen, wie sie bisher in unseren, auf die einzelnen Justizstatistiken bezogenen Arbeitsunterlagen präsentiert wurden.

Sollten Sie am Bezug eines dieser neuen Fachserienhefte, die im Laufe des Jahres 2003 erscheinen werden, interessiert sein, wenden Sie sich bitte an unseren Vertriebspartner, der Ihre Bestellung gerne vormerken wird

SFG – Servicecenter Fachverlage GmbH
Postfach 43 43
72774 Reutlingen
Telefon: 49 (0) 70 71 / 93 53 50
Telefax: 49 (0) 70 71 / 93 53 35
destatis@s-f-g.com

Für das Berichtsjahr 2002 lauten die Bestellnummern und Bezugspreise (jeweils zzgl. Versandkosten) der einzelnen Fachserienhefte wie folgt:

Fachserie 10

Reihe 2.1 Zivilgerichte	Bestellnummer 2100210	Preis ca. 11,80 EURO
Reihe 2.2 Familiengerichte	Bestellnummer 2100220	Preis ca. 9,35 EURO
Reihe 2.3 Strafgerichte	Bestellnummer 2100230	Preis ca. 13,65 EURO
Reihe 2.4 Verwaltungsgerichte	Bestellnummer 2100240	Preis ca. 12,50 EURO
Reihe 2.5 Finanzgerichte	Bestellnummer 2100250	Preis ca. 5,50 EURO
Reihe 2.6 Staatsanwaltschaften	Bestellnummer 2100260	Preis ca. 10,80 EURO

-2-

Die neu erscheinenden Veröffentlichungen werden zudem als Download-Produkte sowohl als pdf-Dateien als auch im Excel-Format in unserem Statistik-Shop angeboten. Durch die neue Veröffentlichungsform ist ein schneller und kostengünstiger Bezug unserer Daten und eine individuelle Weiterverarbeitung möglich.

Die Ergebnisse finden Sie im Internet über die Adresse

www.destatis.de/shop unter der Rubrik *downloads*

2. Bildung, Sozialleistungen, Gesundheit, Rechtspflege

24 Rechtspflege

242 Justizgeschäftsstatistiken

Über eine Menüleiste erfahren Sie dort alles Notwendige zur Anmeldung und zu den Lieferbedingungen.

Einen kostenlosen Überblick über die wichtigsten Ergebnisse der diversen Justizstatistiken finden Sie zudem im Internet über unsere Adresse www.destatis.de unter der Rubrik Rechtspflege.

Wir hoffen, mit diesen Änderungen auch Ihren Wünschen zu entsprechen und würden uns freuen, Sie auch weiterhin zu unserem Kundenkreis zählen zu dürfen.

Mit freundlichen Grüßen

Ihr Statistisches Bundesamt

Inhalt

	Seite
Vorbemerkung	7
Schaubilder	8
Tabellenteil	
1 Organisation der ordentlichen Gerichte und Staatsanwaltschaften	
1.1 Gerichte bzw. Gerichtsbezirke und deren Einwohnerzahlen am 31.12.2001	10
1.2 Personal der Gerichte am 31.12. 2001	16
1.3 Personal der Staats- (Amts-) anwaltschaften am 31.12. 2001	28
2 Zivilgerichte (ohne Familiengerichte)	
2.1 Geschäftsentwicklung beim Amtsgericht	
2.1.1 1987 bis 2001	36
2.1.2 2001 nach Ländern und OLG-Bezirken	38
2.2 Erledigte Verfahren vor dem Amtsgericht 2001 (Gegenstand des Verfahrens - Art der Erledigung - Prozessserfolg - Dauer des Verfahrens - Streitwert)	42
2.3 Geschäftsentwicklung beim Landgericht	
2.3.1 1987 bis 2001	50
2.3.2 2001 nach Ländern und OLG-Bezirken	52
2.4 Erledigte Verfahren vor dem Landgericht in erster Instanz 2001 (Gegenstand des Verfahrens - Art der Erledigung - Prozessserfolg - Dauer des Verfahrens - Streitwert)	56
2.5 Erledigte Verfahren vor dem Landgericht in der Rechtsmittelinstanz 2001 (Gegenstand des Verfahrens - Art der Erledigung - Prozessserfolg - Dauer des Verfahrens)	64
2.6 Geschäftsentwicklung beim Oberlandesgericht	
2.6.1 1987 bis 2001	68
2.6.2 2001 nach Ländern und Oberlandesgerichten	70
2.7 Erledigte Berufungssachen vor dem Oberlandesgericht 2001 (Gegenstand des Verfahrens - Art der Erledigung - Prozessserfolg - Dauer des Verfahrens)	74
2.8 Geschäftsentwicklung der Revisionen beim Bundesgerichtshof seit 1951	79
3 Familiengerichte	
3.1 Geschäftsentwicklung beim Amtsgericht	
3.1.1 1987 bis 2001	80
3.1.2 2001 nach Ländern und OLG-Bezirken	82
3.2 Erledigte Verfahren vor dem Amtsgericht 2001 (Art der Erledigung - Dauer des Eheverfahrens - Gegenstand der Folgesachen)	86
3.3 Geschäftsentwicklung beim Oberlandesgericht	
3.3.1 1992 bis 2001	91
3.3.2 2001 nach Ländern und Oberlandesgerichten	92
3.4 Erledigte Berufungen und Beschwerden gegen Endentscheidungen vor dem Oberlandesgericht 2001 (Art der Erledigung - Dauer des Verfahrens - Gegenstand der Folgesachen)	96
4 Strafgerichte	
4.1 Geschäftsentwicklung beim Amtsgericht	
4.1.1 1996 bis 2001	101
4.1.2 2001 nach Ländern und OLG-Bezirken	102
4.2 Erledigte Strafverfahren vor dem Amtsgericht 2001 (Art der Einleitung - Art der Erledigung - Dauer des Verfahrens)	106
4.3 Geschäftsentwicklung beim Landgericht	
4.3.1 1996 bis 2001	111
4.3.2 2001 nach Ländern und OLG-Bezirken	112
4.4 Erledigte Strafverfahren vor dem Landgericht in erster Instanz 2001 (Art der Einleitung - Art der Erledigung - Dauer des Verfahrens)	116
4.5 Erledigte Strafverfahren vor dem Landgericht in der Rechtsmittelinstanz 2001 (Art der Einleitung - Betreiber der Berufung - Art der Erledigung - Dauer des Verfahrens)	120
4.6 Geschäftsentwicklung beim Oberlandesgericht	
4.6.1 1996 bis 2001	125
4.6.2 2001 nach Ländern und Oberlandesgerichten	126

4.7	Erledigte Revisionen vor dem Oberlandesgericht 2001 (Art der Vorinstanz - Betreiber der Revision - Art der Erledigung - Dauer des Verfahrens)	130
4.8	Geschäftsentwicklung der Revisionen beim Bundesgerichtshof seit 1951	134
5	Staatsanwaltschaften	
5.1	Geschäftsentwicklung bei der Staatsanwaltschaft beim Landgericht und bei der Staatsanwaltschaft	
5.1.1	1997 bis 2001	135
5.1.2	2001 nach Ländern und OLG-Bezirken	136
5.2	Erledigte Ermittlungsverfahren bei der Staatsanwaltschaft beim Landgericht und bei der Staatsanwaltschaft 2001 (Einleitungsbehörde - Art der Erledigung - Dauer des Verfahrens)	140
5.3	Geschäftsentwicklung bei der Staatsanwaltschaft beim Oberlandesgericht	
5.3.1	1997 bis 2001	145
5.3.2	2001 nach Ländern und Oberlandesgerichten	146
5.4	Erledigte Ermittlungsverfahren OJs bei der Staatsanwaltschaft beim Oberlandesgericht 2001	150
6	Finanzgerichte	
6.1	Geschäftsentwicklung beim Finanzgericht	
6.1.1	1997 bis 2001	155
6.1.2	2001 nach Ländern und Gerichten	156
6.2	Erledigte Klagen vor dem Finanzgericht 2001 (Art der Erledigung - Prozessenerfolg - Dauer des Verfahrens)	158
6.3	Geschäftsentwicklung beim Bundesfinanzhof seit 1982	160
7	Verwaltungsgerichte	
7.1	Geschäftsentwicklung beim Verwaltungsgericht	
7.1.1	1997 bis 2001	161
7.1.2	2001 nach Ländern	162
7.2	Erledigte Hauptverfahren vor dem Verwaltungsgericht 2001 (Art des Verfahrens - Art der Erledigung - Prozessenerfolg - Dauer des Verfahrens)	164
7.3	Geschäftsentwicklung beim Oberverwaltungsgericht	
7.3.1	1997 bis 2001	167
7.3.2	2001 nach Ländern	168
7.4	Erledigte Hauptverfahren vor dem Oberverwaltungsgericht in erster Instanz 2001 (Art des Verfahrens - Art der Erledigung - Prozessenerfolg - Dauer des Verfahrens)	170
7.5	Erledigte Hauptverfahren vor dem Oberverwaltungsgericht als Rechtsmittelinstanz 2001 (Art des Verfahrens - Art der Erledigung - Prozessenerfolg - Dauer des Verfahrens)	172
7.6	Geschäftsentwicklung beim Bundesverwaltungsgericht seit 1982	174
8	Arbeits- und Sozialgerichte, Kurzdarstellung 1999 bis 2001	
8.1	Arbeitsgerichte	175
8.2	Sozialgerichte	175
9	Bundesverfassungsgericht	
9.1	Geschäftsentwicklung seit 1962	176
9.2	Geschäftsentwicklung nach Senaten 1999 bis 2001	177
9.3	Erledigte Verfahren 2001 nach Verfahrens- und Erledigungsart.....	178
10	Deutsches Patent- und Markenamt und Bundespatentgericht	
10.1	Geschäftsabwicklung 1999 bis 2001	179
10.2	Wohnsitz des Anmelders bzw. Sitz des Unternehmens 1995 bis 2001	180

Anhang

Tabellen "Staatsanwaltschaften" der Jahre 1999 und 2000

5.1	Geschäftsentwicklung bei der Staatsanwaltschaft beim Landgericht und bei der Amtsanwaltschaft	
5.1.2	1999 nach Ländern und OLG-Bezirken	182
5.2	Erledigte Ermittlungsverfahren bei der Staatsanwaltschaft beim Landgericht und bei der Amtsanwaltschaft 1999	186
5.3	Geschäftsentwicklung bei der Staatsanwaltschaft beim Oberlandesgericht	
5.3.2	1999 nach Ländern und Oberlandesgerichten	190
5.4	Erledigte Ermittlungsverfahren OJs bei der Staatsanwaltschaft beim Oberlandesgericht 1999	194
5.1	Geschäftsentwicklung bei der Staatsanwaltschaft beim Landgericht und bei der Amtsanwaltschaft	
5.1.2	2000 nach Ländern und OLG-Bezirken.....	198
5.2	Erledigte Ermittlungsverfahren bei der Staatsanwaltschaft beim Landgericht und bei der Amtsanwaltschaft 2000	202
5.3	Geschäftsentwicklung bei der Staatsanwaltschaft beim Oberlandesgericht	
5.3.2	2000 nach Ländern und Oberlandesgerichten	206
5.4	Erledigte Ermittlungsverfahren OJs bei der Staatsanwaltschaft beim Oberlandesgericht 2000	210

Tabellenverzeichnisse der einzelnen Arbeitsunterlagen

Zivilgerichte 2001	214
Familiengerichte 2001	216
Strafgerichte 2001	217
Staatsanwaltschaften 2001	219
Finanzgerichte 2001	221
Verwaltungsgerichte 2001	222

Gebietsstand

Die Angaben für **Deutschland** beziehen sich auf die Bundesrepublik Deutschland nach dem Gebietsstand seit dem 3. Oktober 1990.

Die Angaben für das **frühere Bundesgebiet** beziehen sich auf die Bundesrepublik Deutschland bis zum 3. Oktober 1990.

Die Angaben für die **neuen Länder** beziehen sich auf die Länder Brandenburg, Mecklenburg-Vorpommern, Sachsen, Sachsen-Anhalt und Thüringen.

Die Angaben für **Berlin** beziehen sich auf Berlin-West und Berlin-Ost.

Erläuterungen

zur Umstellung der Veröffentlichungen des Statistischen Bundesamts auf den Euro

Ab dem 1. Januar 2002 verwendet das Statistische Bundesamt in seinen Veröffentlichungen grundsätzlich die Währungseinheit **Euro**.

Sie finden in der hier vorliegenden Veröffentlichung daher alle Wertangaben in Euro dargestellt.

Bei den Angaben zur Höhe des Streitwerts der erledigten Zivilsachen in den Tabellen 2.2 und 2.4 findet sich allerdings zusätzlich die entsprechende Wertangabe in DM.

Der jeweilige Streitwert der im hier abgebildeten Berichtsjahr 2001 erledigten Zivilsachen wurde noch in DM festgesetzt. Die Ausweisung in der Statistik erfolgte bisher in ausgewählten, für die Rechtsanwendung maßgeblichen DM-Größenklassen.

Für die Darstellung in dieser Veröffentlichung wurden die Grenzen der bisherigen DM-Größenklassen einheitlich mit dem konstanten Faktor 1 Euro = 1,95583 DM umgerechnet.

Ab dem Berichtsjahr 2002 wird der Streitwert der erledigten Zivilsachen in „glatten“ Euro-Größenklassen dargestellt. Die Vergleichbarkeit zu den Vorjahren ist insofern etwas eingeschränkt.

Abkürzungen

Abs.	= Absatz	JGG	= Jugendgerichtsgesetz
AO	= Abgabenordnung (Steuer- und Zollzuwiderhandlungen)	Js	= Aktenzeichen für Verfahren der Staatsanwaltschaft beim Landgericht
ArbGG	= Arbeitsgerichtsgesetz	KostO	= Gesetz über die Kosten in Angelegenheiten der freiwilligen Gerichtsbarkeit (Kostenordnung)
Art.	= Artikel		
AsylVfG	= Asylverfahrensgesetz	NATO	= Organisation des Nordatlantikvertrages
BGH	= Bundesgerichtshof	OJs	= Aktenzeichen für Verfahren der Staatsanwaltschaft beim Oberlandesgericht
BNotO	= Bundesnotarordnung	OLG	= Oberlandesgericht
BPatG	= Bundespatentgericht	OWiG	= Gesetz über Ordnungswidrigkeiten
BRAO	= Bundesrechtsanwaltsordnung	PKH	= Prozeßkostenhilfe
BVerfGG	= Bundesverfassungsgerichtsgesetz	StPO	= Strafprozeßordnung
EGGVG	= Einführungsgesetz zum Gerichtsverfassungsgesetz	StrEG	= Gesetz über die Entschädigung für Strafverfolgungsmaßnahmen
EntlG	= Gesetz zur Entlastung des Bundesgerichtshofes in Zivilsachen	StVG	= Straßenverkehrsgesetz
FGG	= Gesetz über die Angelegenheiten der freiwilligen Gerichtsbarkeit	StVollzG	= Strafvollzugsgesetz
FGO	= Finanzgerichtsordnung	VwGO	= Verwaltungsgerichtsordnung
GG	= Grundgesetz	Ws	= Aktenzeichen für Beschwerden bei der Staatsanwaltschaft beim Oberlandesgericht gegen gerichtliche Entscheidungen
GVG	= Gerichtsverfassungsgesetz	ZPO	= Zivilprozeßordnung
IRG	= Gesetz über internationale Rechtshilfe in Strafsachen	Zs	= Aktenzeichen für Beschwerden bei der Staatsanwaltschaft beim Oberlandesgericht gegen Staats-/Amtsanwaltschaft

Zeichenerklärung

-	= Nichts vorhanden	r	= Berichtigte Zahl
.	= Zahlenwert unbekannt	x	= Tabellenfach gesperrt, weil Aussage nicht sinnvoll

Auf- und Ausgliederung

Die vollständige Aufgliederung einer Summe ist durch das Wort **davon** kenntlich gemacht. Auf das Wort **davon** ist verzichtet worden, wenn aus Aufbau und Wortlaut von Tabellenkopf und Vorspalte unmissverständlich hervorgeht, dass es sich um eine Aufgliederung handelt. Die teilweise Ausgliederung einer Summe ist durch das das Wort **darunter** gekennzeichnet. Bei teilweiser Ausgliederung nach verschiedenen nicht summierbaren Merkmalen sind die Worte **und zwar** gebraucht worden.

Vorbemerkung

Die Reihe 2 der Fachserie 10, die hiermit für das Berichtsjahr 2001 vorgelegt wird, zeigt einen Querschnitt der Ergebnisse aus den Zählkartenerhebungen zur Tätigkeit der Gerichte und der Staatsanwaltschaften (Justizgeschäftsstatistiken) im aktuellen Berichtsjahr. Im Anhang werden außerdem die Ergebnisse der Staatsanwaltschaftsstatistik für die Jahre 1999 und 2000, die zur letzten Ausgabe der Reihe 2 noch nicht vorlagen, nachrichtlich dargestellt.

Mit dem vorgelegten Fachserienheft für das Berichtsjahr 2001 wird die Reihe 2 in der bisherigen Form als Querschnittsveröffentlichung zu den Justizgeschäftsstatistiken eingestellt. Ab dem Berichtsjahr 2002 werden die ausführlichen Ergebnisse der Zählkartenerhebungen über Zivilgerichte, Familiengerichte, Straferichte, Verwaltungsgerichte, Finanzgerichte und Staatsanwaltschaften in jeweils eigenen Fachserienheften dargestellt. Diese entsprechen im Wesentlichen den bisher vom Statistischen Bundesamt vertriebenen Arbeitsunterlagen mit den ausführlichen Ergebnissen zu den einzelnen Tätigkeitsbereichen der Justiz; deren Tabellenverzeichnisse sind im Anhang dieses Heftes abgedruckt.

Weitere Informationen zur Ausgestaltung der neuen Fachserienhefte über die Justizgeschäftsstatistiken ab dem Berichtsjahr 2002 sowie zu deren Bezugsmöglichkeiten sind dem beiliegenden Hinweisblatt zu entnehmen.

Über die Tätigkeit der Arbeits- und der Sozialgerichte, zu denen es entsprechend detaillierte Statistiken nicht gibt, wird künftig – im selben Umfang wie bisher in der Reihe 2 – in der Reihe 1 der Fachserie 10 sowie im Statistischen Jahrbuch berichtet. Dort wird ebenfalls das bisher in Reihe 2 enthaltene statistische Material zur Geschäftsentwicklung beim Bundesverfassungsgericht, Bundespatentgericht und Bundespatentamt sowie zum Personalbestand bei Gerichten und Staatsanwaltschaften dargestellt.

Eine Querschnittsdarstellung der wichtigsten Ergebnisse aus den einzelnen Justizgeschäftsstatistiken findet sich zudem auf den Internetseiten des Statistischen Bundesamts unter <http://www.destatis.de/> im Abschnitt „Rechtspflege“.

Dieses vorliegende Fachserienheft gliedert sich nochmals wie gewohnt in die abschnittsweise Ergebnisdarstellung zu den einzelnen Justizgeschäftsstatistiken. Darin wird jeweils zunächst ein Überblick über die Geschäftsentwicklung (Anhängige Verfahren zu Jahresbeginn/ Neuzugänge/ Erledigungen/ anhängige Verfahren am Jahresende) in den letzten Jahren sowie – für das aktuelle Berichtsjahr – in regionaler Gliederung gegeben. Es folgen bei jeder dieser Statistiken nähere Informationen zu den im Berichtsjahr erledigten Verfahren, beispielsweise über den Gegenstand des Verfahrens, die Art der Erledigung sowie über die Dauer des Verfahrens.

Grundsätzlich stimmen die Zahlen in den Bundestabellen mit den von einigen Statistischen Landesämtern in den "Statistischen Berichten" unter der Kennziffer B VI 2 veröffentlichten Ergebnissen überein. Kleinere Abweichungen könnten lediglich dadurch entstanden sein, dass das Statistische Bundesamt - anders als die Länder - in den Übersichten zur Geschäftsentwicklung Bestandsbereinigungen nicht nachweist. Statt dessen wird die Zahl der anhängigen Verfahren zu Beginn des Berichtsjahres stets der Zahl der anhängigen Verfahren am Ende des Vorjahres gleichgesetzt, und eventuelle Bestandsbereinigungen u.ä. werden bei den Neuzugängen zugezählt bzw. abgezogen.

Die im vorliegenden Heft nachgewiesenen Ergebnisse beziehen sich, soweit in den Tabellen nichts anderes vermerkt ist, auf Deutschland nach dem Gebietsstand seit dem 3. Oktober 1990. Zusätzlich werden jeweils Ergebnisse für die Teilgebiete "Früheres Bundesgebiet einschließlich Gesamt-Berlin" sowie "Neue Länder" ausgewiesen.

Schaubild 1

Deutschland
Anzahl der Neuzugänge und der erledigten Verfahren
Ausgewählte Gerichtsarten, erstinstanzliche Verfahren
1995 = 100

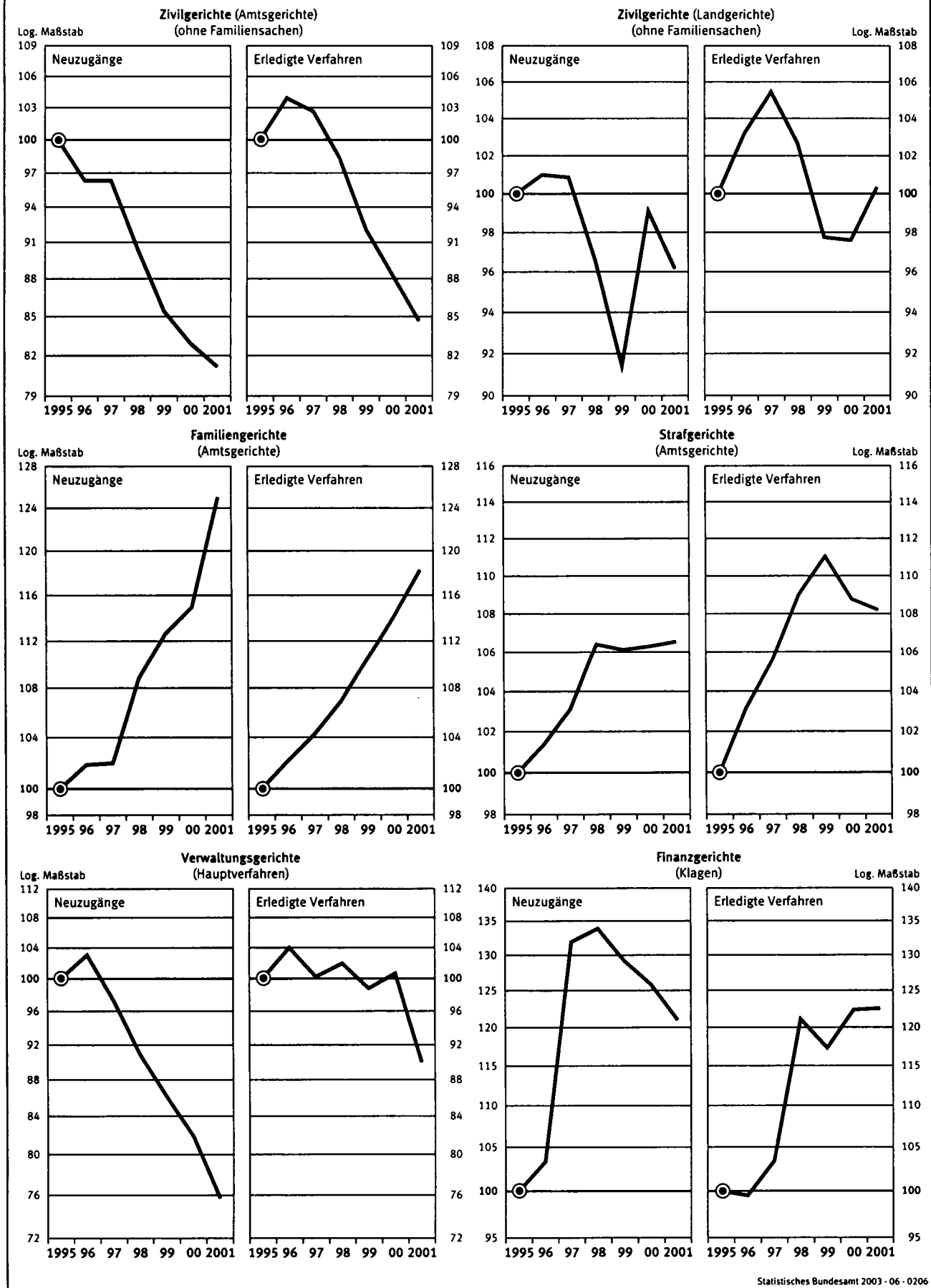
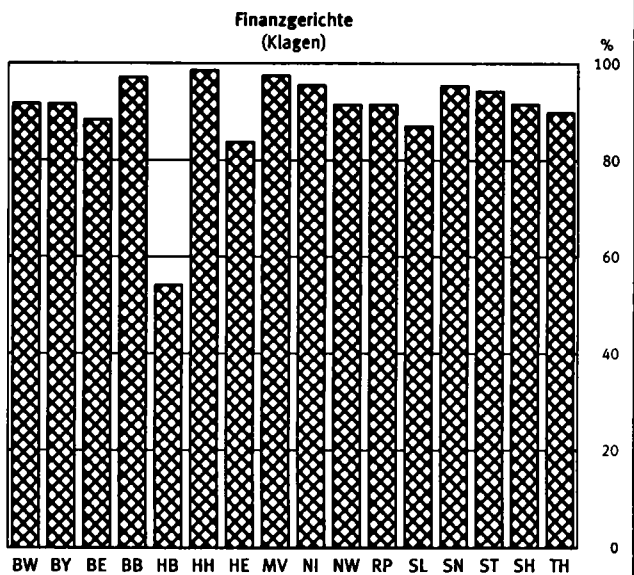
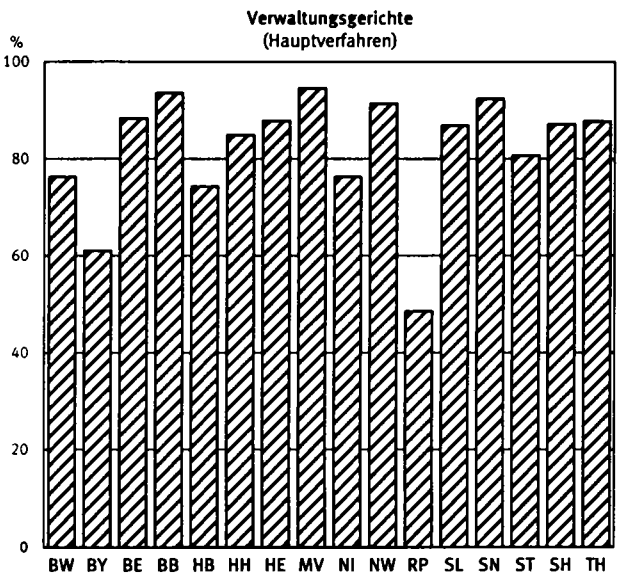
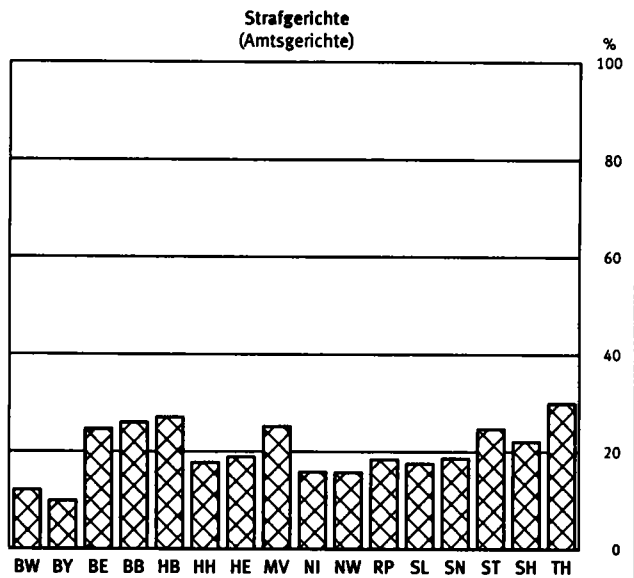
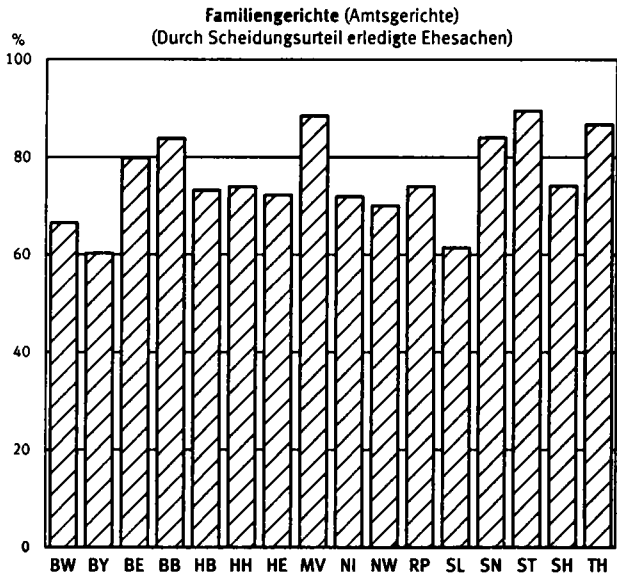
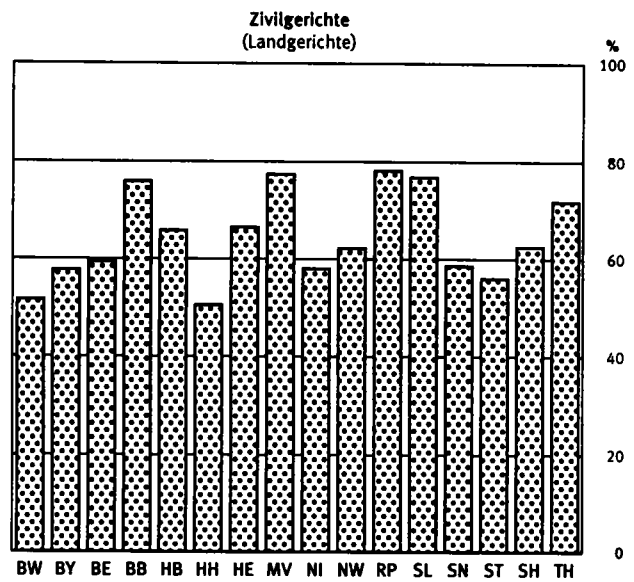
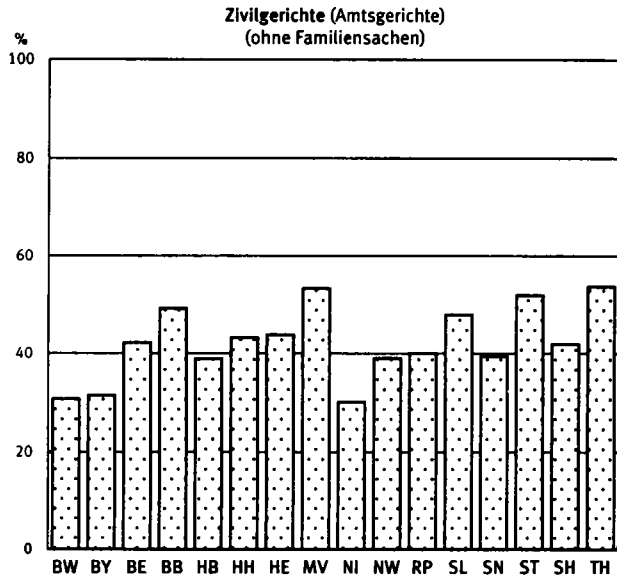


Schaubild 2

Deutschland
Verfahren, die länger als sechs Monate dauerten,
in % aller erledigten Verfahren 2001 nach Ländern
 Ausgewählte Gerichtsarten, durch Urteil erledigte erstinstanzliche Verfahren



1 Organisation der ordentlichen Gerichte und Staatsanwaltschaften
1.1 Gerichte bzw. Gerichtsbezirke und deren Einwohnerzahlen am 31.12.2001

Gericht Gerichtsbezirk	Gemeinden	Bevölkerung	Amtsgerichte	Durchschnittliche Einwohnerzahl der Amtsgerichtsbezirke	Landgerichte ¹⁾		Oberlandesgerichte ¹⁾	
					Zivil- kammern	Straf- senate	Zivil- senate	Straf- senate
	Anzahl	1 000	Anzahl	1 000	Anzahl			

Baden-Württemberg

LG Baden-Baden	31	324	5	65	4	13		
LG Freiburg	98	802	10	80	13	12		
LG Heidelberg	39	453	3	151	9	10		
LG Karlsruhe	50	1 014	8	127	17	19		
LG Konstanz	60	565	7	81	9	10		
LG Mannheim	17	524	3	175	15	17		
LG Mosbach	39	240	5	48	4	10		
LG Offenburg	39	338	6	56	5	11		
LG Waldshut-Tiengen	56	214	5	43	4	11		
OLG Karlsruhe	429	4 475	52	86			22	3
LG Ellwangen	72	585	8	73	7	16		
LG Hechingen	44	280	4	70	4	8		
LG Heilbronn	118	883	8	110	9	8		
LG Ravensburg	98	618	8	77	8	13		
LG Rottweil	74	397	6	66	6	17		
LG Stuttgart	115	2 149	11	195	40	41		
LG Tübingen	67	650	7	93	10	16		
LG Ulm	94	563	4	141	7	21		
OLG Stuttgart	682	6 126	56	109			24	5
Zusammen	1 111	10 601	108	98	171	253	46	8

Bayern

LG Augsburg	173	953	5	191	14	17		
LG Deggendorf	50	199	2	100	3	5		
LG Ingolstadt	68	442	3	147	5	7		
LG Kempten (Allgäu)	94	462	3	154	6	6		
LG Landshut	132	688	5	138	10	8		
LG Memmingen	104	459	3	153	6	7		
LG München I	30	1 528	1	1 528	49	28		
LG München II	169	1 000	8	125	17	13		
LG Passau	64	321	2	160	5	4		
LG Traunstein	152	788	5	158	10	11		
OLG München	1 036	6 840	37	185			36	3
LG Amberg	61	298	2	149	4	5		
LG Ansbach	86	319	2	160	6	4		
LG Nürnberg	143	1 506	7	215	24	18		
LG Regensburg	143	688	4	172	10	8		
LG Weiden i.d. OPf.	65	224	2	112	3	4		
OLG Nürnberg	498	3 035	17	179			16	1
LG Aschaffenburg	65	374	2	187	7	6		
LG Bamberg	92	414	3	138	5	5		
LG Bayreuth	56	262	2	131	6	4		
LG Coburg	47	281	3	94	5	6		
LG Hof	45	245	2	122	4	6		
LG Schweinfurt	93	368	3	123	5	7		
LG Würzburg	124	511	3	170	12	9		
OLG Bamberg	522	2 455	18	136			10	1
Bayerisches Oberstes Landesgericht							5	9
Zusammen	2 056	12 330	72	171	216	188	67	14

Fußnoten siehe S. 13.

1 Organisation der ordentlichen Gerichte und Staatsanwaltschaften

1.1 Gerichte bzw. Gerichtsbezirke und deren Einwohnerzahlen am 31.12.2001

Gericht Gerichtsbezirk	Gemeinden	Bevölkerung	Amtsgerichte	Durchschnittliche Einwohnerzahl der Amtsgerichtsbezirke	Landgerichte ¹⁾		Oberlandesgerichte ¹⁾		
					Zivil- kammern	Straf- kammern	Zivil- senate	Straf- senate	
	Anzahl	1 000	Anzahl	1 000	Anzahl				
Berlin									
LG Berlin	1	3 384	12	282	78	65	29	5	
Kammergericht Berlin	1	3 384	12	282					
Zusammen	1	3 384	12	282	78	65	29	5	
Brandenburg									
LG Cottbus	240	593	5	119	9	6			
LG Frankfurt (Oder)	278	702	8	88	13	6			
LG Potsdam	316	829	7	118	14	8			
LG Neuruppin	258	478	5	96	8	6			
OLG Brandenburg	1 092	2 602	25	104			20	2	
Zusammen	1 092	2 602	25	104	44	26	20	2	
Bremen									
LG Bremen	2	660	3	220	15	27			
OLG Bremen	2	660	3	220			12	2	
Zusammen	2	660	3	220	15	27	12	2	
Hamburg									
LG Hamburg	1	1 726	6	1 721	33	60			
OLG Hamburg	1	1 726	6	1 721			14	5	
Zusammen	1	1 726	6	1 721	33	60	14	5	
Hessen									
LG Darmstadt	89	1 497	11	136	25	20			
LG Frankfurt am Main	26	1 104	5	221	46	35			
LG Fulda	44	349	4	87	5	5			
LG Gießen	52	568	6	95	8	11			
LG Hanau	29	408	3	136	8	6			
LG Kassel	83	856	12	71	14	8			
LG Limburg a.d. Lahn	42	439	6	73	8	11			
LG Marburg	41	364	5	73	5	11			
LG Wiesbaden	20	493	6	82	14	10			
OLG Frankfurt am Main	426	6 078	58	105			33	5	
Zusammen	426	6 078	58	105	133	117	33	5	
Mecklenburg-Vorpommern									
LG Neubrandenburg	291	405	6	68	7	4			
LG Rostock	158	429	3	143	8	5			

Fußnoten siehe S. 13.

1 Organisation der ordentlichen Gerichte und Staatsanwaltschaften

1.1 Gerichte bzw. Gerichtsbezirke und deren Einwohnerzahlen am 31.12.2001

Gericht Gerichtsbezirk	Gemeinden	Bevölkerung	Amtsgerichte	Durchschnittliche Einwohnerzahl der Amtsgerichtsbezirke	Landgerichte ¹⁾		Oberlandesgerichte ¹⁾	
	Anzahl	1 000	Anzahl	1 000	Zivil- kammern	Straf- kammern	Zivil- senate	Straf- senate
noch: Mecklenburg-Vorpommern								
LG Schwerin	314	507	6	85	10	6	10	3
LG Stralsund	226	419	6	70	9	5	10	3
OLG Rostock	989	1 760	21	84	34	20	10	3
Zusammen	989	1 760	21	84	34	20	10	3
Niedersachsen								
LG Braunschweig	98	930	9	103	15	12	11	3
LG Göttingen	55	481	7	69	12	22	11	3
OLG Braunschweig	153	1 411	16	88	4	10	21	4
LG Bückeburg	38	167	3	56	4	10	15	3
LG Hannover	25	1 169	6	195	32	33	15	3
LG Hildesheim	110	745	8	93	9	26	15	3
LG Lüneburg	150	695	6	116	12	18	15	3
LG Stade	156	602	8	75	9	13	15	3
LG Verden	145	726	10	73	11	14	15	3
OLG Celle	624	4 103	41	100	5	11	21	4
LG Aurich	63	460	5	92	5	11	15	3
LG Oldenburg	64	1 027	11	93	16	13	15	3
LG Osnabrück	121	956	7	137	16	20	15	3
OLG Oldenburg	248	2 442	23	106	141	178	47	9
Zusammen	1 025	7 956	80	99	141	178	47	9
Nordrhein-Westfalen								
LG Düsseldorf	10	1 167	4	292	44	30	37	5
LG Duisburg	9	1 133	7	162	19	21	37	5
LG Kleve	23	551	5	110	8	12	37	5
LG Krefeld	7	431	3	144	8	7	37	5
LG Mönchengladbach	10	586	5	117	11	19	37	5
LG Wuppertal	9	907	5	181	19	17	37	5
OLG Düsseldorf	68	4 775	29	165	8	7	48	5
LG Arnsberg	24	547	10	55	21	25	37	5
LG Bielefeld	34	1 250	10	125	17	14	37	5
LG Bochum	8	957	5	191	8	10	37	5
LG Detmold	16	365	3	122	20	27	37	5
LG Dortmund	12	1 231	6	205	23	20	37	5
LG Essen	9	1 362	10	136	13	14	37	5
LG Hagen	21	801	9	89	21	19	37	5
LG Münster	66	1 567	15	104	7	7	37	5
LG Paderborn	24	563	6	94	8	9	37	5
LG Siegen	18	437	4	109	17	11	48	5
OLG Hamm	232	9 079	78	116	17	8	37	5
LG Aachen	38	1 021	8	128	44	21	37	5
LG Bonn	29	1 092	6	182	17	8	37	5
LG Köln	29	2 086	9	232	333	298	112	12
OLG Köln	96	4 198	23	183	44	21	27	2
Zusammen	396	18 052	130	139	333	298	112	12

Fußnoten siehe S. 13.

1 Organisation der ordentlichen Gerichte und Staatsanwaltschaften

1.1 Gerichte bzw. Gerichtsbezirke und deren Einwohnerzahlen am 31.12.2001

Gericht Gerichtsbezirk	Gemeinden	Bevölkerung	Amtsgerichte	Durchschnittliche Einwohnerzahl der Amtsgerichtsbezirke	Landgerichte ¹⁾		Oberlandesgerichte ¹⁾		
					Zivil- kammern	Straf- senate	Zivil- senate	Straf- senate	
	Anzahl	1 000	Anzahl	1 000	Anzahl				
Rheinland-Pfalz									
LG Bad Kreuznach	315	313	4	78	5	8	 	 	
LG Koblenz	797	1 212	15	81	20	15	 	 	
LG Mainz	137	587	4	147	12	7	 	 	
LG Trier	557	513		64	9	9	 	 	
OLG Koblenz	1 806	2 625	31	85	 	 	18	 	2
LG Frankenthal (Pfalz)	77	596	6	99	12	8	 	 	
LG Kaiserslautern	204	300	3	100	6	9	 	 	
LG Landau i.d. Pfalz	107	275	3	92	6	4	 	 	
LG Zweibrücken	112	253	3	84	7	5	 	 	
OLG Zweibrücken	500	1 424	15	95	 	 	8	 	2
Zusammen	2 306	4 049	46	88	77	65	26	 	4
Saarland									
LG Saarbrücken	52	1 067	10	107	19	17	 	 	
OLG Saarbrücken	52	1 067	10	107	 	 	8	 	2
Zusammen	52	1 067	10	107	19	17	8	 	2
Sachsen									
LG Bautzen	67	358	3	120	5	7	 	 	
LG Chemnitz	126	958	7	137	12	9	 	 	
LG Dresden	86	1 021	5	204	22	14	 	 	
LG Görlitz	67	316	4	79	4	7	 	 	
LG Leipzig	103	1 086	7	155	24	15	 	 	
LG Zwickau	88	645	4	161	11	7	 	 	
OLG Dresden	537	4 384	30	146	 	 	26	 	4
Zusammen	537	4 384	30	146	78	59	26	 	4
Sachsen-Anhalt									
LG Dessau	264	534	6	89	9	7	 	 	
LG Halle	376	852	8	106	13	12	 	 	
LG Magdeburg	305	857	8	107	18	8	 	 	
LG Stendal	326	339	5	68	7	10	 	 	
OLG Naumburg	1 271	2 581	27	96	 	 	15	 	2
Zusammen	1 271	2 581	27	96	47	37	15	 	2
Schleswig-Holstein									
LG Flensburg	278	451	5	90	7	4	 	 	
LG Itzehoe	280	568	4	142	8	10	 	 	
LG Kiel	346	973	7	139	20	26	 	 	
LG Lübeck	226	812	11	74	16	12	 	 	

Fußnoten siehe S. 13.

1 Organisation der ordentlichen Gerichte und Staatsanwaltschaften

1.1 Gerichte bzw. Gerichtsbezirke und deren Einwohnerzahlen am 31.12.2001

Gericht Gerichtsbezirk	Gemeinden	Bevölkerung	Amtsgerichte	Durchschnittliche Einwohnerzahl der Amtsgerichtsbezirke	Landgerichte ¹⁾		Oberlandesgerichte ¹⁾		
	Anzahl	1 000	Anzahl	1 000	Zivil- kammern	Straf- senate	Zivil- senate	Straf- senate	
noch: Schleswig-Holstein									
OLG Schleswig	1 130	2 804	27	104	51	52	16	3	
Zusammen	1 130	2 804	27	104	51	52	16	3	
Thüringen									
LG Erfurt	247	687	7	98	14	8	13	2	
LG Gera	329	768	9	85	11	9			
LG Meiningen	197	470	7	67	8	6			
LG Muhlhausen	234	486	7	69	7	8			
OLG Jena	1 007	2 411	30	80	40	31	13	2	
Zusammen	1 007	2 411	30	80	40	31	13	2	
Früheres Bundesgebiet²⁾									
Insgesamt	8 506	68 707	552	124	1 267	1 320	422 ^{a)}	74 ^{a)}	
darunter: Bundesgerichtshof							12	5	
Neue Länder³⁾									
Insgesamt	4 896	13 738	133	103	243	173	84	13	
Deutschland									
Insgesamt	13 402	82 445	685	120	1 510	1 493	506 ^{a)}	87 ^{a)}	

1) Spruchkörper der Berufsgerichtsbarkeit (Kammern bzw. Senate für Patentanwaltschaften, für Steuerberater- und Steuerbevollmächtigten, für Wirtschaftsprüfersachen) sowie der Ehren-, Dienst- und Disziplinargerichtsbarkeit sind nicht erfasst.

2) Einschl. Gesamt-Berlin.

3) Brandenburg, Mecklenburg-Vorpommern, Sachsen, Sachsen-Anhalt und Thüringen.

a) Einschl. Bundesgerichtshof.

**1 Organisation der ordentlichen
1.2 Personal der**

Lfd. Nr.	Art des Personals (i = insgesamt, m = männlich, w = weiblich)	Deutschland 1)	Früheres Bundesgebiet einschl. Gesamt-Berlin 1)	Neue Länder 1)	Baden - Württemberg			
					zusammen	OLG - Bezirk		
						Karlsruhe	Stuttgart	
Amts								
1	Personal insgesamt 2)	i	54 054,57	44 258,56	9 796,01	4 109,65	1 916,25	2 193,40
2		m	21 337,54	19 128,74	2 208,80	1 686,99	769,64	917,35
3		w	32 717,03	25 129,82	7 587,21	2 422,66	1 146,61	1 276,05
4	Richterlicher Dienst	i	8 089,58	6 739,37	1 350,21	758,34	352,14	406,20
5		m	5 496,91	4 743,41	753,50	536,60	242,30	294,30
6		w	2 592,67	1 995,96	596,71	221,74	109,84	111,90
7	dar. Richter auf Probe	i	774,10	685,10	89,00	64,00	28,50	35,50
8		m	367,00	321,00	46,00	27,50	11,00	16,50
9		w	407,10	364,10	43,00	36,50	17,50	19,00
10	Höherer nichtrichterlicher Dienst	i	21,00	17,00	4,00	-	-	-
11		m	21,00	17,00	4,00	-	-	-
12		w	-	-	-	-	-	-
13	Gehobener Dienst	i	9 943,89	7 915,44	2 028,45	644,60	304,75	339,85
14		m	4 300,70	3 924,50	376,20	325,70	156,95	168,75
15		w	5 643,19	3 990,94	1 652,25	318,90	147,80	171,10
16	Gerichtsvollzieher und Justizvollziehungsbeamte	i	4 743,49	4 019,69	723,80	530,30	249,00	281,30
17		m	3 694,62	3 267,62	427,00	421,80	188,50	233,30
18		w	1 048,87	752,07	296,80	108,50	60,50	48,00
19	Mittlerer Dienst und Schreibdienst ..	i	26 996,20	22 068,38	4 927,82	1 892,00	882,60	1 009,40
20		m	4 577,36	4 432,56	144,80	240,80	113,80	127,00
21		w	22 418,84	17 635,82	4 783,02	1 651,20	768,80	882,40
22	Beamte	i	10 711,45	8 911,58	1 799,87	739,35	328,25	411,10
23		m	3 660,35	3 555,35	105,00	181,30	88,30	93,00
24		w	7 051,10	5 356,23	1 694,87	558,05	239,95	318,10
25	Angestellte außerhalb des Schreibdienstes	i	9 412,46	7 728,65	1 683,81	607,40	306,15	301,25
26		m	712,60	684,10	28,50	47,50	20,50	27,00
27		w	8 699,86	7 044,55	1 655,31	559,90	285,65	274,25
28	Angestellte im Schreibdienst	i	6 872,29	5 428,15	1 444,14	545,25	248,20	297,05
29		m	204,41	193,11	11,30	12,00	5,00	7,00
30		w	6 667,88	5 235,04	1 432,84	533,25	243,20	290,05
31	Einfacher Dienst (einschl. Justizaushelfer und Kraftfahrer)	i	3 737,53	3 035,90	701,63	178,43	67,28	111,15
32		m	3 153,64	2 661,34	492,30	160,78	66,78	94,00
33		w	583,89	374,56	209,33	17,65	0,50	17,15
34	Raumpflegekräfte und sonstige Lohnempfänger	i	522,88	462,78	60,10	105,98	60,48	45,50
35		m	93,31	82,31	11,00	1,31	1,31	-
36		w	429,57	380,47	49,10	104,67	59,17	45,50
nachrichtlich:								
37	Personal in Ausbildung	i	7 101,45	6 564,50	536,95	1 126,00	559,00	567,00
38		m	2 303,75	2 175,00	128,75	269,00	139,00	130,00
39		w	4 797,70	4 389,50	408,20	857,00	420,00	437,00

1) Für Brandenburg und Schleswig-Holstein Ergebnisse zum 30.09.2001.

2) Ohne Personal in Ausbildung.

Gerichte und Staatsanwaltschaften
Gerichte am 31.12.2001

zusammen	Bayern			Berlin	Brandenburg 1)	Bremen	Hamburg	Hessen	Lfd. Nr.
	OLG - Bezirk								
	München	Nürnberg	Bamberg						
7 087,90	3 991,10	1 714,80	1 382,00	3 481,50	1 918,96	482,36	1 448,94	4 495,55	1
3 433,00	1 881,90	881,80	669,30	1 107,30	434,70	228,85	560,29	1 781,90	2
3 654,90	2 109,20	833,00	712,70	2 374,20	1 484,26	253,51	888,65	2 713,65	3
1 042,50	602,60	247,50	192,40	530,50	264,80	82,70	237,35	681,62	4
805,60	452,80	195,20	157,60	287,70	132,50	63,00	167,00	471,80	5
236,90	149,80	52,30	34,80	242,80	132,30	19,70	70,35	209,82	6
16,00	6,00	7,00	3,00	45,50	22,50	4,00	23,50	82,95	7
12,00	4,00	5,00	3,00	20,00	7,50	2,00	10,00	34,50	8
4,00	2,00	2,00	-	25,50	15,00	2,00	13,50	48,45	9
4,00	2,00	1,00	1,00	1,00	-	1,00	3,00	2,00	10
4,00	2,00	1,00	1,00	1,00	-	1,00	3,00	2,00	11
-	-	-	-	-	-	-	-	-	12
1 560,20	862,20	393,50	304,50	542,10	393,18	83,03	224,99	763,35	13
917,00	478,20	253,00	185,80	128,40	74,70	39,60	111,99	322,42	14
643,20	384,00	140,50	118,70	413,70	318,48	43,43	113,00	440,93	15
692,10	410,70	163,60	117,80	336,00	141,50	40,50	104,75	367,67	16
528,90	304,40	129,50	95,00	219,00	88,00	34,00	78,00	306,27	17
163,20	106,30	34,10	22,80	117,00	53,50	6,50	26,75	61,40	18
3 276,10	1 820,00	768,60	687,50	1 702,60	916,28	245,13	779,19	2 338,08	19
754,80	403,00	181,60	170,20	196,70	20,50	62,25	127,30	439,83	20
2 521,30	1 417,00	587,00	517,30	1 505,90	895,78	182,88	651,89	1 898,25	21
1 569,90	935,70	356,00	278,20	766,00	309,30	96,91	310,46	636,17	22
639,30	342,50	158,60	138,20	169,90	15,00	47,25	86,80	294,60	23
930,60	593,20	197,40	140,00	596,10	294,30	49,66	223,66	341,57	24
1 345,90	591,70	367,40	386,80	295,30	315,33	134,90	355,75	1 142,95	25
105,50	53,50	21,00	31,00	16,80	1,00	14,00	38,50	121,60	26
1 240,40	538,20	346,40	355,80	278,50	314,33	120,90	317,25	1 021,35	27
360,30	292,60	45,20	22,50	641,30	291,65	13,32	112,98	558,96	28
10,00	7,00	2,00	1,00	10,00	4,50	1,00	2,00	23,63	29
350,30	285,60	43,20	21,50	631,30	287,15	12,32	110,98	535,33	30
449,20	259,20	125,30	64,70	290,30	173,20	30,00	89,00	282,74	31
419,70	240,50	120,50	58,70	221,50	119,00	29,00	69,00	237,08	32
29,50	18,70	4,80	6,00	68,80	54,20	1,00	20,00	45,66	33
63,80	34,40	15,30	14,10	79,00	30,00	-	10,66	60,09	34
3,00	1,00	1,00	1,00	53,00	-	-	4,00	2,50	35
60,80	33,40	14,30	13,10	26,00	30,00	-	6,66	57,59	36
1 151,00	579,00	318,00	254,00	265,00	104,00	24,00	180,00	930,00	37
490,00	248,00	132,00	110,00	92,00	21,00	13,00	71,00	256,00	38
661,00	331,00	186,00	144,00	173,00	83,00	11,00	109,00	674,00	39

1 Organisation der ordentlichen
noch: 1.2 Personal der

Lfd. Nr.	Art des Personals (i = insgesamt, m = männlich, w = weiblich)	Mecklen- burg- Vor- pommern	Niedersachsen				Nordrhein-		
			zusam- men	OLG-Bezirk			zusam- men	OLG-	
				Braun- schweig	Celle	Olden- burg		Düssel- dorf	
Amts									
1	Personal insgesamt 2)	i	1 347,29	5 258,90	922,30	2 822,90	1 513,70	12 705,97	3 677,80
2		m	284,75	2 349,70	399,20	1 162,80	787,70	5 514,63	1 529,80
3		w	1 062,54	2 909,20	523,10	1 660,10	726,00	7 191,34	2 148,00
4	Richterlicher Dienst	i	185,00	749,50	136,50	396,40	216,60	1 882,51	526,70
5		m	110,00	542,90	106,00	265,50	171,40	1 332,76	359,60
6		w	75,00	206,60	30,50	130,90	45,20	549,75	167,10
7	dar. Richter auf Probe	i	20,00	101,60	18,30	60,00	23,30	240,80	53,50
8		m	12,00	53,50	12,00	29,50	12,00	109,50	27,50
9		w	8,00	48,10	6,30	30,50	11,30	131,30	26,00
10	Höherer nichtrichterlicher Dienst ...	i	-	-	-	-	-	4,00	1,00
11		m	-	-	-	-	-	4,00	1,00
12		w	-	-	-	-	-	-	-
13	Gehobener Dienst	i	263,85	919,60	159,60	484,90	275,10	2 240,30	650,70
14		m	42,75	481,40	70,50	222,60	188,30	1 051,47	307,50
15		w	221,10	438,20	89,10	262,30	86,80	1 188,83	343,20
16	Gerichtsvollzieher und Justizvollziehungsbeamte	i	96,50	429,80	70,00	236,80	123,00	1 108,25	324,00
17		m	51,00	377,00	62,00	199,00	116,00	942,50	268,50
18		w	45,50	52,80	8,00	37,80	7,00	165,75	55,50
19	Mittlerer Dienst und Schreibdienst	i	719,11	2 727,00	474,60	1 466,50	785,90	6 362,18	1 851,90
20		m	25,00	583,10	92,30	278,10	212,70	1 272,80	313,40
21		w	694,11	2 143,90	382,30	1 188,40	573,20	5 089,38	1 538,50
22	Beamte	i	282,79	957,10	170,00	525,80	261,30	2 693,66	806,40
23		m	17,00	475,60	84,30	231,90	159,40	1 030,70	246,40
24		w	265,79	481,50	85,70	293,90	101,90	1 662,96	560,00
25	Angestellte außerhalb des Schreibdienstes	i	267,61	1 250,90	223,30	652,70	374,90	1 879,86	542,90
26		m	7,00	95,20	5,00	44,20	46,00	154,50	52,00
27		w	260,61	1 155,70	218,30	608,50	328,90	1 725,36	490,90
28	Angestellte im Schreibdienst	i	168,71	519,00	81,30	288,00	149,70	1 788,66	502,60
29		m	1,00	12,30	3,00	2,00	7,30	87,60	15,00
30		w	167,71	506,70	78,30	286,00	142,40	1 701,06	487,60
31	Einfacher Dienst (einschl. Justizaushelfer und Kraftfahrer)	i	75,83	407,80	79,00	219,50	109,30	1 029,00	313,30
32		m	52,00	355,30	67,80	188,20	99,30	904,60	279,80
33		w	23,83	52,50	11,20	31,30	10,00	124,40	33,50
34	Raumpflegekräfte und sonstige Lohnempfänger	i	7,00	25,20	2,60	18,80	3,80	79,73	10,20
35		m	4,00	10,00	0,60	9,40	-	6,50	-
36		w	3,00	15,20	2,00	9,40	3,80	73,23	10,20
nachrichtlich:									
37	Personal in Ausbildung	i	102,00	751,50	126,00	356,00	269,50	1 748,00	437,00
38		m	25,00	202,00	32,00	104,00	66,00	597,00	165,00
39		w	77,00	549,50	94,00	252,00	203,50	1 151,00	272,00

1) Für Brandenburg und Schleswig-Holstein Ergebnisse zum 30.09.2001.
2) Ohne Personal in Ausbildung.

Gerichte und Staatsanwaltschaften

Gerichte am 31.12.2001

Westfalen		Rheinland-Pfalz			Saarland	Sachsen	Sachsen-Anhalt	Schleswig-Holstein 1)	Thüringen	Lfd. Nr.
Bezirk		zusammen	OLG-Bezirk							
Hamm	Köln			Koblenz	Zweibrücken					
gerichte										
5 970,10	3 058,07	2 476,15	1 605,41	870,74	792,72	3 032,70	1 876,39	1 918,92	1 620,67	1
2 721,90	1 262,93	1 262,43	831,38	431,05	424,63	646,60	476,95	779,02	365,80	2
3 248,20	1 795,14	1 213,72	774,03	439,69	368,09	2 386,10	1 399,44	1 139,90	1 254,87	3
914,10	441,71	381,55	246,65	134,90	115,00	413,00	246,60	277,80	240,81	4
663,30	309,86	264,80	171,40	93,40	81,00	249,80	128,10	190,25	133,10	5
250,80	131,85	116,75	75,25	41,50	34,00	163,20	118,50	87,55	107,71	6
150,30	37,00	40,75	27,25	13,50	9,00	22,00	16,00	57,00	8,50	7
63,50	18,50	18,00	10,50	7,50	6,00	12,00	10,50	28,00	4,00	8
86,80	18,50	22,75	16,75	6,00	3,00	10,00	5,50	29,00	4,50	9
2,00	1,00	-	-	-	-	4,00	-	2,00	-	10
2,00	1,00	-	-	-	-	4,00	-	2,00	-	11
-	-	-	-	-	-	-	-	-	-	12
1 042,70	546,90	463,48	303,23	160,25	137,64	682,70	366,87	336,15	321,85	13
500,30	243,67	281,98	191,23	90,75	81,75	99,40	90,35	182,79	69,00	14
542,40	303,23	181,50	112,00	69,50	55,89	583,30	276,52	153,36	252,85	15
526,00	258,25	201,50	126,00	75,50	59,32	208,30	145,50	149,50	132,00	16
463,00	211,00	192,00	118,00	74,00	49,65	127,50	94,50	118,50	66,00	17
63,00	47,25	9,50	8,00	1,50	9,67	80,80	51,00	31,00	66,00	18
2 947,20	1 563,08	1 287,50	840,35	447,15	424,56	1 536,30	948,82	1 034,04	807,31	19
676,30	283,10	415,90	277,75	138,15	162,83	34,80	43,00	176,25	21,50	20
2 270,90	1 279,98	871,60	562,60	309,00	261,73	1 501,50	905,82	857,79	785,81	21
1 246,00	641,26	619,40	405,00	214,40	151,87	544,80	273,65	370,76	389,33	22
581,40	202,90	360,90	235,75	125,15	109,00	21,00	35,00	160,00	17,00	23
664,60	438,36	258,50	169,25	89,25	42,87	523,80	238,65	210,76	372,33	24
858,20	478,76	263,50	109,50	154,00	84,54	537,90	348,94	367,65	214,03	25
52,00	50,50	41,00	30,00	11,00	37,00	12,00	4,00	12,50	4,50	26
806,20	428,26	222,50	79,50	143,00	47,54	525,90	344,94	355,15	209,53	27
843,00	443,06	404,60	325,85	78,75	188,15	453,60	326,23	295,63	203,95	28
42,90	29,70	14,00	12,00	2,00	16,83	1,80	4,00	3,75	-	29
800,10	413,36	390,60	313,85	76,75	171,32	451,80	322,23	291,88	203,95	30
476,60	239,10	113,25	76,50	36,75	48,40	187,40	154,00	117,78	111,20	31
410,50	214,30	107,75	73,00	34,75	47,40	130,10	115,00	109,23	76,20	32
66,10	24,80	5,50	3,50	2,00	1,00	57,30	39,00	8,55	35,00	33
61,50	8,03	28,87	12,68	16,19	7,80	1,00	14,60	1,65	7,50	34
6,50	-	-	-	-	2,00	1,00	6,00	-	-	35
55,00	8,03	28,87	12,68	16,19	5,80	-	8,60	1,65	7,50	36
914,00	397,00	192,00	128,00	64,00	32,00	183,00	119,20	165,00	28,75	37
286,00	146,00	84,00	60,00	24,00	22,00	33,00	41,00	79,00	8,75	38
628,00	251,00	108,00	68,00	40,00	10,00	150,00	78,20	86,00	20,00	39

**1 Organisation der ordentlichen
noch: 1.2 Personal der**

Lfd. Nr.	Art des Personals (i = insgesamt, m = männlich, w = weiblich)	Deutsch- land 1)	Früheres Bundes- gebiet einschl. Gesamt- Berlin 1)	Neue Länder 1)	Baden - Württemberg			
					zusam- men	OLG - Bezirk		
						Karlsruhe	Stuttgart	
							Land	
1	Personal insgesamt 2)	i	16 168,46	13 333,35	2 835,11	1 563,53	744,63	818,90
2		m	8 119,50	7 033,85	1 085,65	824,52	385,50	439,02
3		w	8 048,96	6 299,50	1 749,46	739,01	359,13	379,88
4	Richterlicher Dienst	i	5 227,93	4 354,22	873,71	578,47	267,00	311,47
5		m	3 668,12	3 125,92	542,20	452,27	203,00	249,27
6		w	1 559,81	1 228,30	331,51	126,20	64,00	62,20
7	dar.: Präsidenten und Vor- sitzende Richter	i	1 981,55	1 736,55	245,00	255,50	113,00	142,50
8		m	1 693,60	1 498,60	195,00	231,50	106,00	125,50
9		w	287,95	237,95	50,00	24,00	7,00	17,00
10	Richter auf Probe	i	565,05	458,55	106,50	68,70	37,20	31,50
11		m	247,70	201,20	46,50	36,20	21,70	14,50
12		w	317,35	257,35	60,00	32,50	15,50	17,00
13	Höherer nichtrichterlicher Dienst	i	45,10	32,10	13,00	1,00	1,00	-
14		m	41,10	32,10	9,00	1,00	1,00	-
15		w	4,00	-	4,00	-	-	-
16	Gehobener Dienst	i	1 178,58	905,43	273,15	123,15	56,10	67,05
17	(ohne Sozialdienst)	m	600,15	506,52	93,63	62,05	28,30	33,75
18		w	578,43	398,91	179,52	61,10	27,80	33,30
19	Gehobener Sozialdienst 3)	i	2 144,29	1 825,99	318,30	237,05	112,90	124,15
20		m	1 237,36	1 127,66	109,70	147,40	66,40	81,00
21		w	906,93	698,33	208,60	89,65	46,50	43,15
22	Mittlerer Dienst und Schreibdienst ..	i	5 396,66	4 397,51	999,15	435,75	204,20	231,55
23		m	902,67	850,05	52,62	41,30	17,30	24,00
24		w	4 493,99	3 547,46	946,53	394,45	186,90	207,55
25	Beamte	i	1 994,56	1 597,68	396,88	161,80	61,80	100,00
26		m	671,25	635,25	36,00	32,30	11,30	21,00
27		w	1 323,31	962,43	360,88	129,50	50,50	79,00
28	Angestellte außerhalb des Schreibdienstes	i	1 728,84	1 409,64	319,20	101,10	55,10	46,00
29		m	183,42	168,80	14,62	8,00	6,00	2,00
30		w	1 545,42	1 240,84	304,58	93,10	49,10	44,00
31	Angestellte im Schreibdienst	i	1 673,26	1 390,19	283,07	172,85	87,30	85,55
32		m	48,00	46,00	2,00	1,00	-	1,00
33		w	1 625,26	1 344,19	281,07	171,85	87,30	84,55
34	Einfacher Dienst (einschl. Justizaushelfer und Kraftfahrer)	i	1 855,75	1 507,75	348,00	128,50	71,00	57,50
35		m	1 625,10	1 350,60	274,50	118,50	67,50	51,00
36		w	230,65	157,15	73,50	10,00	3,50	6,50
37	Raumpflegekräfte und sonstige Lohnempfänger	i	320,15	310,35	9,80	59,61	32,43	27,18
38		m	45,00	41,00	4,00	2,00	2,00	-
39		w	275,15	269,35	5,80	57,61	30,43	27,18
nachrichtlich:								
40	Personal in Ausbildung	i	5 109,40	2 940,40	2 169,00	580,00	223,00	357,00
41		m	2 508,00	1 528,00	980,00	316,00	113,00	203,00
42		w	2 601,40	1 412,40	1 189,00	264,00	110,00	154,00

1) Für Brandenburg und Schleswig-Holstein Ergebnisse zum 30.09.2001.
2) Ohne Personal in Ausbildung.

3) Einschl. Soziale Dienste in Thüringen,
obwohl dort dem OLG zugeordnet.

Gerichte und Staatsanwaltschaften
Gerichte am 31.12.2001

zusammen	Bayern			Berlin	Brandenburg 1)	Bremen	Hamburg	Hessen	Lfd. Nr.
	OLG - Bezirk								
	München	Nürnberg	Bamberg						
gerichte									
2 231,10	1 263,40	512,30	455,40	851,10	535,25	140,58	489,32	1 215,24	1
1 249,90	683,70	308,20	258,00	367,70	189,35	83,10	238,60	639,81	2
981,20	579,70	204,10	197,40	483,40	345,90	57,48	250,72	575,43	3
685,60	415,00	153,60	117,00	362,70	172,00	47,60	213,10	399,60	4
535,00	310,20	126,30	98,50	221,00	98,50	36,10	148,60	279,60	5
150,60	104,80	27,30	18,50	141,70	73,50	11,50	64,50	120,00	6
276,00	167,00	62,00	47,00	127,50	51,50	17,00	83,00	166,50	7
251,50	150,50	59,00	42,00	97,50	40,00	17,00	72,50	135,00	8
24,50	16,50	3,00	5,00	30,00	11,50	-	10,50	31,50	9
13,00	8,00	2,00	3,00	32,70	29,50	8,50	15,50	54,00	10
5,00	2,00	2,00	1,00	14,00	14,50	2,00	6,00	23,50	11
8,00	6,00	-	2,00	18,70	15,00	6,50	9,50	30,50	12
4,00	2,00	2,00	-	1,00	3,00	-	-	3,00	13
4,00	2,00	2,00	-	1,00	1,00	-	-	3,00	14
-	-	-	-	-	2,00	-	-	-	15
172,90	92,00	43,10	37,80	43,80	39,85	8,00	23,23	68,38	16
115,60	63,40	28,00	24,20	15,70	14,35	6,00	9,00	37,00	17
57,30	28,60	15,10	13,60	28,10	25,50	2,00	14,23	31,38	18
266,50	141,90	75,30	49,30	-	90,50	31,50	-	167,89	19
161,30	80,50	49,50	31,30	-	34,00	21,00	-	96,91	20
105,20	61,40	25,80	18,00	-	56,50	10,50	-	70,98	21
713,30	418,70	156,30	138,30	332,10	176,10	43,48	194,50	396,83	22
123,70	64,80	27,40	31,50	40,00	10,00	12,00	54,00	91,85	23
589,60	353,90	128,90	106,80	292,10	166,10	31,48	140,50	304,98	24
284,30	165,70	60,00	58,60	145,70	59,80	21,03	99,90	89,10	25
106,70	56,80	22,40	27,50	37,00	6,00	12,00	38,00	47,85	26
177,60	108,90	37,60	31,10	108,70	53,80	9,03	61,90	41,25	27
324,70	173,70	83,20	67,80	58,50	46,30	15,27	35,22	147,00	28
17,00	8,00	5,00	4,00	2,00	3,00	-	11,00	34,00	29
307,70	165,70	78,20	63,80	56,50	43,30	15,27	24,22	113,00	30
104,30	79,30	13,10	11,90	127,90	70,00	7,18	59,38	160,73	31
-	-	-	-	1,00	1,00	-	5,00	10,00	32
104,30	79,30	13,10	11,90	126,90	69,00	7,18	54,38	150,73	33
316,50	169,30	78,00	69,20	106,50	49,00	10,00	41,75	142,95	34
303,30	161,80	75,00	66,50	85,00	31,50	8,00	22,00	126,45	35
13,20	7,50	3,00	2,70	21,50	17,50	2,00	19,75	16,50	36
72,30	24,50	4,00	43,80	5,00	4,80	-	16,74	36,59	37
7,00	1,00	-	6,00	5,00	-	-	5,00	5,00	38
65,30	23,50	4,00	37,80	-	4,80	-	11,74	31,59	39
592,00	348,00	132,00	112,00	202,00	748,00	17,00	1,00	375,50	40
305,00	177,00	70,00	58,00	99,00	358,00	9,00	-	208,00	41
287,00	171,00	62,00	54,00	103,00	390,00	8,00	1,00	167,50	42

**1 Organisation der ordentlichen
noch: 1.2 Personal der**

Lfd. Nr.	Art des Personals (i = insgesamt, m = männlich, w = weiblich)	Mecklen- burg- Vor- pommern	Niedersachsen				Nordrhein-		
			zusam- men	OLG-Bezirk			zusam- men	OLG-	
				Braun- schweig	Celle	Olden- burg		Düssel- dorf	
								Land	
1	Personal insgesamt 2)	i	408,05	1 441,50	270,90	769,60	401,00	3 907,00	1 162,00
2		m	146,15	794,30	136,50	428,30	229,50	1 974,50	555,10
3		w	261,90	647,20	134,40	341,30	171,50	1 932,50	606,90
4	Richterlicher Dienst	i	128,00	442,00	78,50	238,50	125,00	1 148,60	343,60
5		m	78,00	319,40	54,50	168,20	96,70	786,60	221,70
6		w	50,00	122,60	24,00	70,30	28,30	362,00	121,90
7	dar.: Präsidenten und Vor- sitzende Richter	i	33,00	180,50	31,00	97,50	52,00	444,30	130,40
8		m	28,00	157,20	27,50	82,70	47,00	376,40	108,50
9		w	5,00	23,30	3,50	14,80	5,00	67,90	21,90
10	Richter auf Probe	i	26,00	46,50	11,00	24,00	11,50	153,90	51,50
11		m	13,00	23,00	8,00	11,00	4,00	61,00	22,50
12		w	13,00	23,50	3,00	13,00	7,50	92,90	29,00
13	Höherer nichtrichterlicher Dienst ...	i	5,00	2,10	-	2,10	-	16,00	6,00
14		m	3,00	2,10	-	2,10	-	16,00	6,00
15		w	2,00	-	-	-	-	-	-
16	Gehobener Dienst	i	40,28	103,70	17,80	55,60	30,30	261,60	77,40
17	(ohne Sozialdienst)	m	15,83	60,70	13,00	33,70	14,00	133,40	37,30
18		w	24,45	43,00	4,80	21,90	16,30	128,20	40,10
19	Gehobener Sozialdienst 3)	i	60,00	246,10	55,30	115,80	75,00	681,20	178,20
20		m	17,00	164,30	33,00	77,80	53,50	410,50	101,80
21		w	43,00	81,80	22,30	38,00	21,50	270,70	76,40
22	Mittlerer Dienst und Schreibdienst	i	137,77	501,30	92,70	273,60	135,00	1 294,90	398,70
23		m	4,32	117,60	13,00	72,80	31,80	242,50	70,30
24		w	133,45	383,70	79,70	200,80	103,20	1 052,40	328,40
25	Beamte	i	56,45	164,70	25,50	90,30	48,90	453,50	148,40
26		m	-	82,80	11,00	44,80	27,00	175,00	53,30
27		w	56,45	81,90	14,50	45,50	21,90	278,50	95,10
28	Angestellte außerhalb des Schreibdienstes	i	55,07	214,60	41,50	109,50	63,60	391,70	88,10
29		m	3,32	34,80	2,00	28,00	4,80	48,50	11,00
30		w	51,75	179,80	39,50	81,50	58,80	343,20	77,10
31	Angestellte im Schreibdienst	i	26,25	122,00	25,70	73,80	22,50	449,70	162,20
32		m	1,00	-	-	-	-	19,00	6,00
33		w	25,25	122,00	25,70	73,80	22,50	430,70	156,20
34	Einfacher Dienst (einschl. Justizaushelfer und Kraftfahrer)	i	36,00	139,30	26,20	77,60	35,50	423,50	130,50
35		m	27,00	128,10	23,00	71,60	33,50	376,50	114,00
36		w	9,00	11,20	3,20	6,00	2,00	47,00	16,50
37	Raumpflegerkräfte und sonstige Lohnempfänger	i	1,00	7,00	0,40	6,40	0,20	81,20	27,60
38		m	1,00	2,10	-	2,10	-	9,00	4,00
39		w	-	4,90	0,40	4,30	0,20	72,20	23,60
nachrichtlich:									
40	Personal in Ausbildung	i	50,00	231,20	67,00	115,20	49,00	583,70	151,00
41		m	21,00	120,00	51,00	47,00	22,00	284,00	64,00
42		w	29,00	111,20	16,00	68,20	27,00	299,70	87,00

1) Für Brandenburg und Schleswig-Holstein Ergebnisse zum 30.09.2001.
2) Ohne Personal in Ausbildung.

3) Einschl. Soziale Dienste in Thüringen,
obwohl dort dem OLG zugeordnet.

Statistisches Bundesamt, Fachserie 10, R 2, 2001

Gerichte und Staatsanwaltschaften
Gerichte am 31.12.2001

Westfalen		Rheinland-Pfalz			Saarland	Sachsen	Sachsen-Anhalt	Schleswig-Holstein 1)	Thüringen	Lfd. Nr.
Bezirk		zusammen	OLG-Bezirk							
Hamm	Köln		Koblenz	Zweibrücken						
gerichte										
1 853,40	891,60	789,88	514,18	275,70	206,50	995,40	409,58	497,60	486,83	1
951,30	468,10	460,47	302,52	157,95	124,50	368,00	166,65	276,45	215,50	2
902,10	423,50	329,41	211,66	117,75	82,00	627,40	242,93	221,15	271,33	3
532,30	272,70	242,60	154,00	88,60	63,00	265,90	153,70	170,95	154,11	4
376,20	188,70	179,35	110,75	68,60	44,00	174,00	91,20	124,00	100,50	5
156,10	84,00	63,25	43,25	20,00	19,00	91,90	62,50	46,95	53,61	6
208,20	105,70	94,50	58,00	36,50	25,50	83,00	35,50	66,25	42,00	7
180,20	87,70	82,00	51,00	31,00	20,00	65,00	29,00	58,00	33,00	8
28,00	18,00	12,50	7,00	5,50	5,50	18,00	6,50	8,25	9,00	9
70,90	31,50	32,00	21,50	10,50	8,00	23,00	20,00	25,75	8,00	10
26,00	12,50	15,50	8,50	7,00	5,00	9,00	8,00	10,00	2,00	11
44,90	19,00	16,50	13,00	3,50	3,00	14,00	12,00	15,75	6,00	12
8,00	2,00	1,00	1,00	-	-	2,00	-	4,00	3,00	13
8,00	2,00	1,00	1,00	-	-	2,00	-	4,00	3,00	14
-	-	-	-	-	-	-	-	-	-	15
122,20	62,00	53,02	35,02	18,00	11,10	107,90	45,35	36,55	39,77	16
60,90	35,20	34,27	24,52	9,75	8,50	28,00	20,45	24,30	15,00	17
61,30	26,80	18,75	10,50	8,25	2,60	79,90	24,90	12,25	24,77	18
362,00	141,00	100,50	60,25	40,25	35,00	104,30	-	60,25	63,50	19
223,70	85,00	58,50	37,50	21,00	24,00	35,70	-	43,75	23,00	20
138,30	56,00	42,00	22,75	19,25	11,00	68,60	-	16,50	40,50	21
599,30	296,90	241,35	158,75	82,60	71,50	383,30	158,53	172,50	143,45	22
120,50	51,70	63,60	46,50	17,10	29,00	18,30	13,00	34,50	7,00	23
478,80	245,20	177,75	112,25	65,50	42,50	365,00	145,53	138,00	136,45	24
190,10	115,00	100,10	65,00	35,10	28,00	157,80	54,48	49,55	68,35	25
84,00	37,70	52,60	36,50	16,10	22,00	15,00	9,00	29,00	6,00	26
106,10	77,30	47,50	28,50	19,00	6,00	142,80	45,48	20,55	62,35	27
194,20	109,40	40,50	13,75	26,75	26,00	130,60	53,75	55,05	33,48	28
26,50	11,00	5,00	4,00	1,00	5,00	3,30	4,00	3,50	1,00	29
167,70	98,40	35,50	9,75	25,75	21,00	127,30	49,75	51,55	32,48	30
215,00	72,50	100,75	80,00	20,75	17,50	94,90	50,30	67,90	41,62	31
10,00	3,00	6,00	6,00	-	2,00	-	-	2,00	-	32
205,00	69,50	94,75	74,00	20,75	15,50	94,90	50,30	65,90	41,62	33
179,00	114,00	132,00	88,75	43,25	21,00	132,00	50,00	45,75	81,00	34
160,00	102,50	123,75	82,25	41,50	18,00	110,00	40,00	41,00	66,00	35
19,00	11,50	8,25	6,50	1,75	3,00	22,00	10,00	4,75	15,00	36
50,60	3,00	19,41	16,41	3,00	4,90	-	2,00	7,60	2,00	37
2,00	3,00	-	-	-	1,00	-	2,00	4,90	1,00	38
48,60	-	19,41	16,41	3,00	3,90	-	-	2,70	1,00	39
271,00	161,70	143,00	95,00	48,00	43,00	1 020,00	50,00	172,00	301,00	40
132,00	88,00	80,00	56,00	24,00	25,00	434,00	21,00	82,00	146,00	41
139,00	73,70	63,00	39,00	24,00	18,00	586,00	29,00	90,00	155,00	42

**1 Organisation der ordentlichen
noch: 1.2 Personal der**

Lfd. Nr.	Art des Personals (i = insgesamt, m = männlich, w = weiblich)	Deutsch- land 1)	Früheres Bundes- gebiet einschl. Gesamt- Berlin 1)	Neue Länder 1)	Baden - Württemberg			
					zusam- men	Oberlandesgericht		
						Karlsruhe	Stuttgart	
Oberlandes								
1	Personal insgesamt 2)	i	5 824,25	4 881,33	942,92	467,98	177,25	290,73
2		m	2 979,01	2 609,74	369,27	245,73	99,00	146,73
3		w	2 845,24	2 271,59	573,65	222,25	78,25	144,00
4	Richterlicher Dienst	i	1 892,67	1 609,20	283,47	180,33	84,70	95,63
5		m	1 513,33	1 307,41	205,92	148,03	69,40	78,63
6		w	379,34	301,79	77,55	32,30	15,30	17,00
7	dar.: Präsidenten und Vor- sitzende Richter	i	457,95	389,75	68,20	44,25	23,00	21,25
8		m	400,85	339,25	61,60	39,25	21,00	18,25
9		w	57,10	50,50	6,60	5,00	2,00	3,00
10	Richter auf Probe	i	16,50	15,50	1,00	-	-	-
11		m	11,00	10,00	1,00	-	-	-
12		w	5,50	5,50	-	-	-	-
13	Höherer nichtrichterlicher Dienst	i	69,60	60,60	9,00	4,60	1,00	3,60
14		m	59,60	50,60	9,00	4,60	1,00	3,60
15		w	10,00	10,00	-	-	-	-
16	Gehobener Dienst	i	985,26	804,83	180,43	54,25	13,75	40,50
17		m	541,83	464,98	76,85	37,95	8,00	29,95
18		w	443,43	339,85	103,58	16,30	5,75	10,55
19	Mittlerer Dienst und Schreibdienst ..	i	2 411,11	2 002,09	409,02	191,20	64,05	127,15
20		m	497,30	465,80	31,50	35,15	12,60	22,55
21		w	1 913,81	1 536,29	377,52	156,05	51,45	104,60
22	Beamte	i	968,45	791,93	176,52	79,70	23,80	55,90
23		m	354,55	331,55	23,00	20,40	10,60	9,80
24		w	613,90	460,38	153,52	59,30	13,20	46,10
25	Angestellte außerhalb des Schreibdienstes	i	1 005,73	832,07	173,66	88,00	40,25	47,75
26		m	134,75	126,25	8,50	13,75	2,00	11,75
27		w	870,98	705,82	165,16	74,25	38,25	36,00
28	Angestellte im Schreibdienst	i	436,93	378,09	58,84	23,50	-	23,50
29		m	8,00	8,00	-	1,00	-	1,00
30		w	428,93	370,09	58,84	22,50	-	22,50
31	Einfacher Dienst (einschl. Justizaushelfer und Kraftfahrer)	i	379,95	321,95	58,00	22,25	7,00	15,25
32		m	330,95	287,95	43,00	19,00	7,00	12,00
33		w	49,00	34,00	15,00	3,25	-	3,25
34	Raumpflegerkräfte und sonstige Lohnempfänger	i	85,66	82,66	3,00	15,35	6,75	8,60
35		m	36,00	33,00	3,00	1,00	1,00	-
36		w	49,66	49,66	-	14,35	5,75	8,60
nachrichtlich:								
37	Personal in Ausbildung	i	1 399,00	1 010,00	389,00	3,00	-	3,00
38		m	717,00	530,00	187,00	-	-	-
39		w	682,00	480,00	202,00	3,00	-	3,00

1) Für Brandenburg und Schleswig-Holstein Ergebnisse zum 30.09.2001.

2) Ohne Personal in Ausbildung.

Gerichte und Staatsanwaltschaften

Gerichte am 31.12.2001

zusammen	Bayern				Berlin	Brandenburg 1)	Bremen	Hamburg	Hessen	Lfd. Nr.
	Bayer. Oberstes Landes- gericht	Oberlandesgericht								
		München	Nürnberg	Bamberg						
998,30	68,00	458,90	192,20	279,20	389,00	265,35	36,20	142,67	467,93	1
571,20	50,00	267,10	128,60	125,50	148,50	108,25	20,70	65,00	228,85	2
427,10	18,00	191,80	63,60	153,70	240,50	157,10	15,50	77,67	239,08	3
257,40	36,00	138,90	52,30	30,20	119,92	67,50	18,20	74,17	135,60	4
228,80	33,00	115,30	51,30	29,20	86,75	50,25	13,70	50,00	103,10	5
28,60	3,00	23,60	1,00	1,00	33,17	17,25	4,50	24,17	32,50	6
64,00	7,00	36,00	14,00	7,00	30,00	16,00	5,00	17,00	26,00	7
55,00	6,00	28,00	14,00	7,00	25,00	15,00	4,00	13,00	22,00	8
9,00	1,00	8,00	-	-	5,00	1,00	1,00	4,00	4,00	9
-	-	-	-	-	-	1,00	-	-	-	10
-	-	-	-	-	-	1,00	-	-	-	11
-	-	-	-	-	-	-	-	-	-	12
12,00	1,00	5,00	2,00	4,00	2,00	5,00	2,00	-	6,00	13
11,00	1,00	4,00	2,00	4,00	-	5,00	2,00	-	5,00	14
1,00	-	1,00	-	-	2,00	-	-	-	1,00	15
194,70	2,00	105,60	26,50	60,60	73,32	56,00	4,00	8,00	76,49	16
122,60	2,00	67,30	17,50	35,80	24,00	26,00	2,00	3,00	46,50	17
72,10	-	38,30	9,00	24,80	49,32	30,00	2,00	5,00	29,99	18
412,80	21,00	172,50	66,70	152,60	162,76	121,85	11,00	51,50	232,95	19
106,10	6,00	48,50	17,80	33,80	15,00	13,00	2,00	4,00	60,25	20
306,70	15,00	124,00	48,90	118,80	147,76	108,85	9,00	47,50	172,70	21
178,80	10,00	88,90	30,80	49,10	74,36	60,26	5,50	20,00	58,28	22
81,10	6,00	39,50	10,80	24,80	12,00	13,00	2,00	2,00	26,75	23
97,70	4,00	49,40	20,00	24,30	62,36	47,26	3,50	18,00	31,53	24
174,40	4,00	58,80	33,50	78,10	39,87	37,75	2,00	23,00	133,86	25
25,00	-	9,00	7,00	9,00	3,00	-	-	2,00	32,50	26
149,40	4,00	49,80	26,50	69,10	36,87	37,75	2,00	21,00	101,36	27
59,60	7,00	24,80	2,40	25,40	48,53	23,84	3,50	8,50	40,81	28
-	-	-	-	-	-	-	-	-	1,00	29
59,60	7,00	24,80	2,40	25,40	48,53	23,84	3,50	8,50	39,81	30
89,70	8,00	35,00	29,00	17,70	25,00	13,00	1,00	8,00	15,50	31
85,70	8,00	32,00	29,00	16,70	16,75	12,00	1,00	7,00	13,00	32
4,00	-	3,00	-	1,00	8,25	1,00	-	1,00	2,50	33
31,70	-	1,90	15,70	14,10	6,00	2,00	-	1,00	1,39	34
17,00	-	-	11,00	6,00	6,00	2,00	-	1,00	1,00	35
14,70	-	1,90	4,70	8,10	-	-	-	-	0,39	36
11,00	1,00	2,00	-	8,00	8,00	-	-	870,00	48,00	37
4,00	-	2,00	-	2,00	1,00	-	-	464,00	22,00	38
7,00	1,00	-	-	6,00	7,00	-	-	406,00	26,00	39

1 Organisation der ordentlichen
noch: 1.2 Personal der

Lfd. Nr.	Art des Personals (i = insgesamt, m = männlich, w = weiblich)	Mecklenburg-Vorpommern	Niedersachsen				Nordrhein-		
			zusammen	Oberlandesgericht			zusammen	Ober	
				Braunschweig	Celle	Oldenburg		Düsseldorf	
Oberlandes									
1	Personal insgesamt 2)	i	91,44	533,00	85,10	293,50	154,40	1 441,18	460,83
2		m	37,80	302,10	46,80	159,50	95,80	766,97	263,48
3		w	53,64	230,90	38,30	134,00	58,60	674,21	197,35
4	Richterlicher Dienst	i	38,30	168,50	26,00	89,50	53,00	474,53	155,98
5		m	30,30	143,00	19,00	76,00	48,00	391,98	125,93
6		w	8,00	25,50	7,00	13,50	5,00	82,55	30,05
7	dar.: Präsidenten und Vorsitzende Richter	i	8,00	43,00	8,00	22,00	13,00	112,00	36,00
8		m	8,00	37,00	5,00	20,00	12,00	101,00	33,00
9		w	-	6,00	3,00	2,00	1,00	11,00	3,00
10	Richter auf Probe	i	-	1,00	-	-	1,00	10,50	2,00
11		m	-	1,00	-	-	1,00	6,00	1,00
12		w	-	-	-	-	-	4,50	1,00
13	Höherer nichtrichterlicher Dienst ...	i	-	4,00	1,00	2,00	1,00	25,00	6,00
14		m	-	3,00	1,00	1,00	1,00	21,00	5,00
15		w	-	1,00	-	1,00	-	4,00	1,00
16	Gehobener Dienst	i	8,50	108,20	20,80	57,10	30,30	239,01	89,13
17		m	1,50	61,30	11,00	32,50	17,80	134,49	55,75
18		w	7,00	46,90	9,80	24,60	12,50	104,52	33,38
19	Mittlerer Dienst und Schreibdienst	i	36,64	222,20	33,00	128,90	60,30	589,28	171,72
20		m	-	68,00	12,00	35,00	21,00	127,80	44,80
21		w	36,64	154,20	21,00	93,90	39,30	461,48	126,92
22	Beamte	i	20,13	73,50	7,00	48,00	18,50	239,29	85,68
23		m	-	43,00	4,00	26,00	13,00	99,80	36,80
24		w	20,13	30,50	3,00	22,00	5,50	139,49	48,88
25	Angestellte außerhalb des Schreibdienstes	i	16,51	131,90	26,00	64,10	41,80	219,39	74,06
26		m	-	24,00	8,00	8,00	8,00	24,00	8,00
27		w	16,51	107,90	18,00	56,10	33,80	195,39	66,06
28	Angestellte im Schreibdienst	i	-	16,80	-	16,80	-	130,60	11,98
29		m	-	1,00	-	1,00	-	4,00	-
30		w	-	15,80	-	15,80	-	126,60	11,98
31	Einfacher Dienst (einschl. Justizaushelfer und Kraftfahrer)	i	8,00	29,80	4,30	16,00	9,50	94,70	34,00
32		m	6,00	26,80	3,80	15,00	8,00	84,70	32,00
33		w	2,00	3,00	0,50	1,00	1,50	10,00	2,00
34	Raumpflegekräfte und sonstige Lohnempfänger	i	-	0,30	-	-	0,30	18,66	4,00
35		m	-	-	-	-	-	7,00	-
36		w	-	0,30	-	-	0,30	11,66	4,00
nachrichtlich:									
37	Personal in Ausbildung	i	-	38,00	5,00	27,00	6,00	32,00	15,00
38		m	-	22,00	3,00	16,00	3,00	17,00	6,00
39		w	-	16,00	2,00	11,00	3,00	15,00	9,00

1) Für Brandenburg und Schleswig-Holstein Ergebnisse zum 30.09.2001.
2) Ohne Personal in Ausbildung.

Gerichte und Staatsanwaltschaften

Gerichte am 31.12.2001

Westfalen		Rheinland-Pfalz			Saarland	Sachsen	Sachsen-Anhalt	Schleswig-Holstein 1)	Thüringen	Lfd. Nr.
landesgericht		zusammen	Oberlandesgericht							
Hamm	Köln			Koblenz	Zweibrücken					
620,38	359,97	216,52	136,34	80,18	50,35	224,72	119,63	138,20	241,78	1
326,72	176,77	143,94	92,10	51,84	27,10	88,82	55,50	89,65	78,90	2
293,66	183,20	72,58	44,24	28,34	23,25	135,90	64,13	48,55	162,88	3
202,88	115,67	88,30	60,10	28,20	28,10	84,37	50,00	64,15	43,30	4
178,38	87,67	70,30	49,10	21,20	17,10	55,07	39,00	54,65	31,30	5
24,50	28,00	18,00	11,00	7,00	11,00	29,30	11,00	9,50	12,00	6
48,00	28,00	23,50	15,00	8,50	8,00	23,20	12,00	17,00	9,00	7
43,00	25,00	22,00	15,00	7,00	6,00	18,60	11,00	15,00	9,00	8
5,00	3,00	1,50	-	1,50	2,00	4,60	1,00	2,00	-	9
6,00	2,50	-	-	-	-	-	-	4,00	-	10
5,00	-	-	-	-	-	-	-	3,00	-	11
1,00	2,50	-	-	-	-	-	-	1,00	-	12
11,00	8,00	4,00	2,00	2,00	-	-	2,00	1,00	2,00	13
10,00	6,00	3,00	1,00	2,00	-	-	2,00	1,00	2,00	14
1,00	2,00	1,00	1,00	-	-	-	-	-	-	15
88,98	60,90	34,21	20,50	13,71	2,00	48,20	19,25	10,65	48,48	16
50,34	28,40	25,14	15,50	9,64	1,00	20,25	5,50	7,00	23,60	17
38,64	32,50	9,07	5,00	4,07	1,00	27,95	13,75	3,65	24,88	18
273,56	144,00	62,75	38,75	24,00	18,25	81,15	38,38	47,40	131,00	19
54,00	29,00	26,50	15,50	11,00	7,00	5,50	2,00	14,00	11,00	20
219,56	115,00	36,25	23,25	13,00	11,25	75,65	36,38	33,40	120,00	21
91,31	62,30	37,50	23,00	14,50	8,50	32,75	15,88	16,50	47,50	22
42,00	21,00	26,50	15,50	11,00	6,00	3,00	1,00	12,00	6,00	23
49,31	41,30	11,00	7,50	3,50	2,50	29,75	14,88	4,50	41,50	24
99,63	45,70	8,75	7,25	1,50	-	25,90	14,50	10,90	79,00	25
10,00	6,00	-	-	-	-	2,50	1,00	2,00	5,00	26
89,63	39,70	8,75	7,25	1,50	-	23,40	13,50	8,90	74,00	27
82,62	36,00	16,50	8,50	8,00	9,75	22,50	8,00	20,00	4,50	28
2,00	2,00	-	-	-	1,00	-	-	-	-	29
80,62	34,00	16,50	8,50	8,00	8,75	22,50	8,00	20,00	4,50	30
37,00	23,70	19,00	11,00	8,00	2,00	11,00	9,00	15,00	17,00	31
34,00	18,70	19,00	11,00	8,00	2,00	8,00	6,00	13,00	11,00	32
3,00	5,00	-	-	-	-	3,00	3,00	2,00	6,00	33
6,96	7,70	8,26	3,99	4,27	-	-	1,00	-	-	34
-	7,00	-	-	-	-	-	1,00	-	-	35
6,96	0,70	8,26	3,99	4,27	-	-	-	-	-	36
17,00	-	-	-	-	-	-	-	-	389,00	37
11,00	-	-	-	-	-	-	-	-	187,00	38
6,00	-	-	-	-	-	-	-	-	202,00	39

1 Organisation der ordentlichen
1.3 Personal der Staats-(Amts)-

Lfd. Nr.	Art des Personals (i = insgesamt, m = männlich, w = weiblich)	Deutschland 1)	Früheres Bundesgebiet einschl. Gesamt-Berlin 1)	Neue Länder 1)	Baden - Württemberg			Land
					zusammen	OLG - Bezirk		
						Karlsruhe	Stuttgart	
1	Personal insgesamt 2)	16 324,98	13 116,61	3 208,37	1 412,69	682,49	730,20	
2		6 921,05	5 932,67	988,38	616,90	297,90	319,00	
3		9 403,93	7 183,94	2 219,99	795,79	384,59	411,20	
4	Staatsanwaltschaftlicher Dienst	4 660,16	3 645,27	1 014,89	453,50	212,00	241,50	
5		3 111,69	2 475,79	635,90	337,50	157,00	180,50	
6		1 548,47	1 169,48	378,99	116,00	55,00	61,00	
7	dar.: Leitende Oberstaatsanwälte und Oberstaatsanwälte							
8		833,14	713,04	120,10	92,50	44,00	48,50	
9		734,24	632,64	101,60	86,70	40,00	46,70	
10		98,90	80,40	18,50	5,80	4,00	1,80	
11	Staatsanwälte/ Richter auf Probe	1 078,25	802,75	275,50	85,50	41,50	44,00	
12		579,50	416,50	163,00	52,00	25,00	27,00	
13		498,75	386,25	112,50	33,50	16,50	17,00	
14	Höherer nichtstaatsanwaltschaftlicher Dienst	118,24	92,49	25,75	5,00	2,00	3,00	
15		86,80	72,80	14,00	4,00	2,00	2,00	
16		31,44	19,69	11,75	1,00	-	1,00	
17	dar. Wirtschaftsreferenten	95,44	77,69	17,75	5,00	2,00	3,00	
18		70,00	62,00	8,00	4,00	2,00	2,00	
19		25,44	15,69	9,75	1,00	-	1,00	
20	Amtsanwaltschaftlicher Dienst	956,25	861,75	94,50	79,60	42,00	37,60	
21		607,49	570,49	37,00	60,60	31,00	29,60	
22		348,76	291,26	57,50	19,00	11,00	8,00	
23	Gehobener Dienst	1 457,01	1 228,67	228,34	159,20	81,00	78,20	
24	(ohne Wirtschaftssachbearbeiter und Sozialdienst)	612,65	555,85	56,80	71,40	39,40	32,00	
25		844,36	672,82	171,54	87,80	41,60	46,20	
26	Wirtschaftssachbearbeiter	118,01	85,63	32,38	2,00	-	2,00	
27		58,00	54,00	4,00	1,00	-	1,00	
28		60,01	31,63	28,38	1,00	-	1,00	
29	Gehobener Sozialdienst	169,85	169,85	-	33,50	16,00	17,50	
30		86,97	86,97	-	20,20	10,00	10,20	
31		82,88	82,88	-	13,30	6,00	7,30	
32	Mittlerer Dienst und Schreibdienst	7 877,88	6 244,02	1 633,86	602,69	292,19	310,50	
33		1 536,65	1 440,47	96,18	76,70	36,50	40,20	
34		6 341,23	4 803,55	1 537,68	525,99	255,69	270,30	
35	Beamte	3 071,24	2 555,97	515,27	178,55	69,75	108,80	
36		1 141,97	1 091,47	50,50	52,70	21,50	31,20	
37		1 929,27	1 464,50	464,77	125,85	48,25	77,60	
38	Angestellte außerhalb des Schreibdienstes	3 226,93	2 390,35	836,58	295,65	173,35	122,30	
39		369,68	326,00	43,68	21,50	12,50	9,00	
40		2 857,25	2 064,35	792,90	274,15	160,85	113,30	
41	Angestellte im Schreibdienst	1 579,71	1 297,70	282,01	128,49	49,09	79,40	
42		25,00	23,00	2,00	2,50	2,50	-	
43		1 554,71	1 274,70	280,01	125,99	46,59	79,40	
44	Einfacher Dienst (einschl. Justizaushelfer und Kraftfahrer)	916,66	739,91	176,75	50,50	23,50	27,00	
45		812,30	667,80	144,50	45,50	22,00	23,50	
46		104,36	72,11	32,25	5,00	1,50	3,50	
47	Raumpflegerkräfte und sonstige Lohnempfänger	50,92	49,02	1,90	26,70	13,80	12,90	
48		8,50	8,50	-	-	-	-	
49		42,42	40,52	1,90	26,70	13,80	12,90	
50	nachrichtlich: Personal in Ausbildung	2 576,00	2 455,00	121,00	317,00	157,00	160,00	
51		1 231,00	1 191,00	40,00	159,00	80,00	79,00	
52		1 345,00	1 264,00	81,00	158,00	77,00	81,00	

1) Für Brandenburg und Schleswig-Holstein Ergebnisse zum 30.09.2001.

2) Ohne Personal in Ausbildung.

Gerichte und Staatsanwaltschaften
anwaltschaften am 31.12.2001

zusammen	Bayern			Berlin	Brandenburg 1)	Bremen	Hamburg	Hessen	Lfd. Nr.
	OLG - Bezirk								
	München	Nürnberg	Bamberg						
gerichte									
1 766,70	1 052,10	406,30	308,30	1 133,41	673,81	167,27	481,62	1 232,60	1
710,70	405,00	171,00	134,70	402,45	233,80	88,50	219,38	567,52	2
1 056,00	647,10	235,30	173,60	730,96	440,01	78,77	262,24	665,08	3
593,60	366,00	125,80	101,80	317,64	226,60	43,00	149,00	319,67	4
370,60	211,00	82,80	76,80	190,39	148,80	30,00	91,00	225,85	5
223,00	155,00	43,00	25,00	127,25	77,80	13,00	58,00	93,82	6
83,60	49,00	17,80	16,80	46,89	28,80	9,00	34,00	70,85	7
79,60	45,00	17,80	16,80	40,39	22,80	7,00	25,00	59,85	8
4,00	4,00	-	-	6,50	6,00	2,00	9,00	11,00	9
241,50	161,50	47,00	33,00	27,00	197,00	8,50	19,00	35,50	10
123,50	76,50	27,00	20,00	13,00	126,00	4,00	7,00	18,00	11
118,00	85,00	20,00	13,00	14,00	71,00	4,50	12,00	17,50	12
3,00	2,00	1,00	-	12,49	5,75	2,00	2,00	5,60	13
3,00	2,00	1,00	-	6,00	3,00	2,00	2,00	5,00	14
-	-	-	-	6,49	2,75	-	-	0,60	15
-	-	-	-	12,49	4,75	2,00	1,00	5,60	16
-	-	-	-	6,00	2,00	2,00	1,00	5,00	17
-	-	-	-	6,49	2,75	-	-	0,60	18
1,00	-	1,00	-	110,20	28,00	12,00	26,70	102,28	19
1,00	-	1,00	-	56,89	10,00	9,00	13,00	67,00	20
-	-	-	-	53,31	18,00	3,00	13,70	35,28	21
209,70	123,30	52,70	33,70	93,62	51,50	14,55	43,50	87,55	22
99,70	56,80	27,00	15,90	24,80	20,00	9,50	21,50	38,50	23
110,00	66,50	25,70	17,80	68,82	31,50	5,05	22,00	49,05	24
13,00	6,00	3,00	4,00	2,00	3,00	1,00	1,00	12,08	25
10,00	5,00	2,00	3,00	-	-	1,00	-	6,00	26
3,00	1,00	1,00	1,00	2,00	3,00	-	1,00	6,08	27
5,50	3,50	2,00	-	-	-	-	-	32,00	28
3,50	1,50	2,00	-	-	-	-	-	15,17	29
2,00	2,00	-	-	-	-	-	-	16,83	30
896,90	518,30	209,80	168,80	525,21	314,06	89,72	233,42	588,21	31
180,40	95,70	45,70	39,00	74,37	14,00	32,00	69,88	138,00	32
716,50	422,60	164,10	129,80	450,84	300,06	57,72	163,54	450,21	33
315,30	185,30	68,50	61,50	300,99	84,68	35,01	87,62	122,33	34
132,90	67,70	30,70	34,50	73,37	7,00	22,00	42,38	64,00	35
182,40	117,60	37,80	27,00	227,62	77,68	13,01	45,24	58,33	36
390,00	173,80	110,90	105,30	47,50	104,76	44,01	137,00	429,13	37
47,50	28,00	15,00	4,50	1,00	6,00	10,00	26,50	68,00	38
342,50	145,80	95,90	100,80	46,50	98,76	34,01	110,50	361,13	39
191,60	159,20	30,40	2,00	176,72	124,62	10,70	8,80	36,75	40
-	-	-	-	-	1,00	-	1,00	6,00	41
191,60	159,20	30,40	2,00	176,72	123,62	10,70	7,80	30,75	42
41,00	33,00	8,00	-	68,25	43,00	5,00	23,00	83,46	43
41,00	33,00	8,00	-	50,00	38,00	5,00	19,00	72,00	44
-	-	-	-	18,25	5,00	-	4,00	11,46	45
3,00	-	3,00	-	4,00	1,90	-	3,00	1,75	46
1,50	-	1,50	-	-	-	-	3,00	-	47
1,50	-	1,50	-	4,00	1,90	-	-	1,75	48
497,00	298,00	114,00	85,00	314,00	16,00	1,00	-	193,00	49
261,00	167,00	52,00	42,00	123,00	4,00	-	-	101,00	50
236,00	131,00	62,00	43,00	191,00	12,00	1,00	-	92,00	51

**1 Organisation der ordentlichen
noch: 1.3 Personal der Staats-(Amts-)**

Lfd. Nr.	Art des Personals (i = insgesamt, m = männlich, w = weiblich)	Mecklen- burg- Vor- pommern	Niedersachsen			Nordrhein-			
			zusam- men	OLG-Bezirk			zusam- men	Dussel- dorf	
				Braun- schweig	Celle	Olden- burg			
							Land		
1	Personal insgesamt 2)	i	478,05	1 617,80	331,80	855,10	430,90	3 867,45	1 102,25
2		m	148,50	788,10	156,00	402,30	229,80	1 817,27	500,77
3		w	329,55	829,70	175,80	452,80	201,10	2 050,18	601,48
4	Staatsanwaltschaftlicher Dienst	i	149,50	435,00	87,80	234,10	113,10	924,36	260,96
5		m	96,00	298,00	60,00	153,00	85,00	650,95	182,35
6		w	53,50	137,00	27,80	81,10	28,10	273,41	78,61
7	dar.: Leitende Oberstaatsanwälte und Oberstaatsanwälte	i	15,50	91,50	19,00	49,00	23,50	198,70	56,00
8		m	14,00	78,50	16,00	42,00	20,50	177,10	48,00
9		w	1,50	13,00	3,00	7,00	3,00	21,60	8,00
10	Staatsanwälte/ Richter auf Probe	i	22,00	97,00	22,50	54,50	20,00	138,00	33,00
11		m	13,00	51,00	12,00	32,00	7,00	58,00	10,00
12		w	9,00	46,00	10,50	22,50	13,00	80,00	23,00
13	Höherer nichtstaatsanwaltschaftlicher Dienst	i	4,00	4,50	1,00	2,50	1,00	52,90	12,50
14		m	2,00	2,00	-	1,00	1,00	43,80	10,00
15		w	2,00	2,50	1,00	1,50	-	9,10	2,50
16	dar. Wirtschaftsreferenten	i	4,00	4,50	1,00	2,50	1,00	42,10	10,50
17		m	2,00	2,00	-	1,00	1,00	37,00	9,00
18		w	2,00	2,50	1,00	1,50	-	5,10	1,50
19	Amtsanwaltschaftlicher Dienst	i	11,00	104,30	20,80	52,50	31,00	311,67	85,67
20		m	5,00	78,00	14,00	37,00	27,00	197,00	53,00
21		w	6,00	26,30	6,80	15,50	4,00	114,67	32,67
22	Gehobener Dienst (Rechtspfleger)	i	30,75	134,80	26,80	75,10	32,90	379,54	119,44
23	(ohne Wirtschaftssachbearbeiter und Sozialdienst)	m	3,00	72,80	7,00	40,00	25,80	165,10	59,80
24		w	27,75	62,00	19,80	35,10	7,10	214,44	59,64
25	Wirtschaftssachbearbeiter	i	4,00	8,00	1,00	5,00	2,00	35,05	10,15
26		m	-	6,00	1,00	4,00	1,00	23,00	7,00
27		w	4,00	2,00	-	1,00	1,00	12,05	3,15
28	Gehobener Sozialdienst	i	-	33,00	7,00	19,00	7,00	41,30	11,00
29		m	-	13,50	3,00	6,50	4,00	21,30	5,00
30		w	-	19,50	4,00	12,50	3,00	20,00	6,00
31	Mittlerer Dienst und Schreibdienst	i	253,80	789,80	165,60	409,30	214,90	1 807,26	501,46
32		m	21,50	216,00	53,00	105,00	58,00	429,62	90,12
33		w	232,30	573,80	112,60	304,30	156,90	1 377,64	411,34
34	Beamte	i	89,30	320,50	68,00	175,30	77,20	882,76	249,46
35		m	7,00	150,00	40,00	73,00	37,00	369,62	81,62
36		w	82,30	170,50	28,00	102,30	40,20	513,14	167,84
37	Angestellte außerhalb des Schreibdienstes	i	142,25	304,30	64,80	153,90	85,60	578,01	157,11
38		m	14,50	63,00	12,00	31,00	20,00	54,00	8,50
39		w	127,75	241,30	52,80	122,90	65,60	524,01	148,61
40	Angestellte im Schreibdienst	i	22,25	165,00	32,80	80,10	52,10	346,49	94,89
41		m	-	3,00	1,00	1,00	1,00	6,00	-
42		w	22,25	162,00	31,80	79,10	51,10	340,49	94,89
43	Einfacher Dienst (einschl. Justizaushelfer und Kraftfahrer)	i	25,00	108,40	21,80	57,60	29,00	306,30	95,50
44		m	21,00	101,80	18,00	55,80	28,00	282,50	91,50
45		w	4,00	6,60	3,80	1,80	1,00	23,80	4,00
46	Raumpflegekräfte und sonstige Lohnempfänger	i	-	-	-	-	-	9,07	5,57
47		m	-	-	-	-	-	4,00	2,00
48		w	-	-	-	-	-	5,07	3,57
nachrichtlich:									
49	Personal in Ausbildung	i	9,00	319,00	50,00	159,00	110,00	670,00	194,00
50		m	-	144,00	23,00	69,00	52,00	323,00	95,00
51		w	9,00	175,00	27,00	90,00	58,00	347,00	99,00

1) Für Brandenburg und Schleswig-Holstein Ergebnisse zum 30.09.2001.

2) Ohne Personal in Ausbildung.

**Gerichte und Staatsanwaltschaften
anwaltschaften am 31.12.2001**

Westfalen		Rheinland-Pfalz			Saarland	Sachsen	Sachsen- Anhalt	Schles- wig- Holstein 1)	Thüringen	Lfd. Nr.
Bezirk		zusam- men	OLG-Bezirk							
Hamm	Köln		Koblenz	Zwei- brücken						
gerichte										
1 812,10	953,10	703,55	425,80	277,75	163,47	881,59	691,06	570,05	483,86	1
879,70	436,80	356,05	212,80	143,25	82,25	252,78	205,40	283,55	147,90	2
932,40	516,30	347,50	213,00	134,50	81,22	628,81	485,66	286,50	335,96	3
419,90	243,50	208,50	126,00	82,50	48,50	298,75	178,00	152,50	162,04	4
307,60	161,00	141,00	84,00	57,00	31,00	188,60	102,00	109,50	100,50	5
112,30	82,50	67,50	42,00	25,50	17,50	110,15	76,00	43,00	61,54	6
93,70	49,00	48,50	29,00	19,50	10,00	22,80	27,00	27,50	26,00	7
85,10	44,00	47,00	29,00	18,00	9,00	21,80	21,00	22,50	22,00	8
8,60	5,00	1,50	-	1,50	1,00	1,00	6,00	5,00	4,00	9
58,00	47,00	74,50	55,00	19,50	9,00	24,50	17,00	67,25	15,00	10
30,00	18,00	35,00	27,00	8,00	3,00	13,00	5,00	52,00	6,00	11
28,00	29,00	39,50	28,00	11,50	6,00	11,50	12,00	15,25	9,00	12
22,40	18,00	3,00	1,00	2,00	-	1,00	6,00	2,00	9,00	13
19,80	14,00	3,00	1,00	2,00	-	1,00	4,00	2,00	4,00	14
2,60	4,00	-	-	-	-	-	2,00	-	5,00	15
15,60	16,00	3,00	1,00	2,00	-	-	4,00	2,00	5,00	16
15,00	13,00	3,00	1,00	2,00	-	-	2,00	2,00	2,00	17
0,60	3,00	-	-	-	-	-	2,00	-	3,00	18
150,00	76,00	61,00	39,00	22,00	6,00	-	42,50	47,00	13,00	19
101,00	43,00	51,00	32,00	19,00	6,00	-	14,00	31,00	8,00	20
49,00	33,00	10,00	7,00	3,00	-	-	28,50	16,00	5,00	21
175,10	85,00	51,80	32,30	19,50	15,91	69,79	49,90	38,50	26,40	22
74,30	31,00	28,80	19,30	9,50	4,75	13,00	12,40	19,00	8,40	23
100,80	54,00	23,00	13,00	10,00	11,16	56,79	37,50	19,50	18,00	24
17,90	7,00	2,00	1,00	1,00	2,00	10,75	10,75	7,50	3,88	25
13,00	3,00	2,00	1,00	1,00	2,00	2,00	1,00	3,00	1,00	26
4,90	4,00	-	-	-	-	8,75	9,75	4,50	2,88	27
22,00	8,30	9,50	4,00	5,50	-	-	-	15,05	-	28
13,50	2,80	5,00	2,00	3,00	-	-	-	8,30	-	29
8,50	5,50	4,50	2,00	2,50	-	-	-	6,75	-	30
859,50	446,30	357,75	217,50	140,25	83,06	458,30	355,16	270,00	252,54	31
219,50	120,00	116,25	68,50	47,75	32,50	17,68	31,00	74,75	12,00	32
640,00	326,30	241,50	149,00	92,50	50,56	440,62	324,16	195,25	240,54	33
453,00	180,30	178,00	106,25	71,75	30,66	98,31	124,73	104,25	118,25	34
201,00	87,00	105,75	62,00	43,75	20,00	5,50	23,00	58,75	8,00	35
252,00	93,30	72,25	44,25	28,00	10,66	92,81	101,73	45,50	110,25	36
238,90	182,00	56,75	23,25	33,50	27,00	293,49	220,93	81,00	75,15	37
14,50	31,00	8,00	4,00	4,00	10,50	11,18	8,00	16,00	4,00	38
224,40	151,00	48,75	19,25	29,50	16,50	282,31	212,93	65,00	71,15	39
167,60	84,00	123,00	88,00	35,00	25,40	66,50	9,50	84,75	59,14	40
4,00	2,00	2,50	2,50	-	2,00	1,00	-	-	-	41
163,60	82,00	120,50	85,50	35,00	23,40	65,50	9,50	84,75	59,14	42
143,80	67,00	10,00	5,00	5,00	8,00	43,00	48,75	36,00	17,00	43
131,00	60,00	9,00	5,00	4,00	6,00	30,50	41,00	36,00	14,00	44
12,80	7,00	1,00	-	1,00	2,00	12,50	7,75	-	3,00	45
1,50	2,00	-	-	-	-	-	-	1,50	-	46
-	2,00	-	-	-	-	-	-	-	-	47
1,50	-	-	-	-	-	-	-	1,50	-	48
277,00	199,00	11,00	7,00	4,00	30,00	-	96,00	103,00	-	49
123,00	105,00	4,00	2,00	2,00	11,00	-	36,00	65,00	-	50
154,00	94,00	7,00	5,00	2,00	19,00	-	60,00	38,00	-	51

**1 Organisation der ordentlichen
noch: 1.3 Personal der Staats-(Amts-)**

Lfd. Nr.	Art des Personals (i = insgesamt, m = männlich, w = weiblich)	Deutsch- land 1)	Früheres Bundes- gebiet einschl. Gesamt- Berlin 1)	Neue Länder 1)	Baden - Württemberg			
					zusam- men	Oberlandesgericht		
						Karlsruhe	Stuttgart	
Oberlandes								
1	Personal insgesamt 2)	i	887,91	709,93	177,98	34,70	15,75	18,95
2		m	512,62	430,62	82,00	19,20	8,00	11,20
3		w	375,29	279,31	95,98	15,50	7,75	7,75
4	Staatsanwaltschaftlicher Dienst	i	359,67	294,27	65,40	19,70	8,00	11,70
5		m	292,47	240,07	52,40	19,20	8,00	11,20
6		w	67,20	54,20	13,00	0,50	-	0,50
7	dar.: Generalstaatsanwälte u. Ltd. Oberstaatsanwälte	i	77,00	64,00	13,00	5,00	2,00	3,00
8		m	68,00	55,00	13,00	5,00	2,00	3,00
9		w	9,00	9,00	-	-	-	-
10	Staatsanwälte/ Richter auf Probe	i	12,00	6,00	6,00	-	-	-
11		m	9,00	4,00	5,00	-	-	-
12		w	3,00	2,00	1,00	-	-	-
13	Höherer nichtstaatsanwalt- schaftlicher Dienst	i	14,40	12,40	2,00	-	-	-
14		m	13,40	11,40	2,00	-	-	-
15		w	1,00	1,00	-	-	-	-
16	Gehobener Dienst	i	148,38	112,78	35,60	0,75	0,75	-
17		m	89,60	75,00	14,60	-	-	-
18		w	58,78	37,78	21,00	0,75	0,75	-
19	Mittlerer Dienst und Schreibdienst ...	i	312,21	249,23	62,98	13,50	7,00	6,50
20		m	71,75	69,75	2,00	-	-	-
21		w	240,46	179,48	60,98	13,50	7,00	6,50
22	Beamte	i	116,91	103,16	13,75	4,50	2,50	2,00
23		m	61,00	60,00	1,00	-	-	-
24		w	55,91	43,16	12,75	4,50	2,50	2,00
25	Angestellte außerhalb des Schreibdienstes	i	105,71	76,96	28,75	-	-	-
26		m	10,75	9,75	1,00	-	-	-
27		w	94,96	67,21	27,75	-	-	-
28	Angestellte im Schreibdienst	i	89,59	69,11	20,48	9,00	4,50	4,50
29		m	-	-	-	-	-	-
30		w	89,59	69,11	20,48	9,00	4,50	4,50
31	Einfacher Dienst (einschl. Justizaushelfer und Kraftfahrer)	i	49,65	37,65	12,00	0,75	-	0,75
32		m	45,40	34,40	11,00	-	-	-
33		w	4,25	3,25	1,00	0,75	-	0,75
34	Raumpflegerkräfte und sonstige Lohnempfänger	i	3,60	3,60	-	-	-	-
35		m	-	-	-	-	-	-
36		w	3,60	3,60	-	-	-	-
nachrichtlich:								
37	Personal in Ausbildung	i	6,00	6,00	-	-	-	-
38		m	3,00	3,00	-	-	-	-
39		w	3,00	3,00	-	-	-	-

1) Für Brandenburg und Schleswig-Holstein Ergebnisse zum 30.09.2001.
2) Ohne Personal in Ausbildung.

**Gerichte und Staatsanwaltschaften
anwaltschaften am 31.12.2001**

zusammen	Bayern				Berlin	Brandenburg 1)	Bremen	Hamburg	Hessen	Lfd. Nr.
	Bayer. Oberstes Landes- gericht	Oberlandesgericht								
		München	Nürnberg	Bamberg						
93,00	13,50	47,50	20,00	12,00	94,60	40,88	9,90	18,50	76,99	1
54,00	8,00	26,00	12,00	8,00	61,70	22,40	4,40	11,00	39,75	2
39,00	5,50	21,50	8,00	4,00	32,90	18,48	5,50	7,50	37,24	3
36,50	6,00	16,00	9,00	5,50	35,70	15,40	4,00	12,00	33,50	4
31,00	5,00	13,00	8,00	5,00	29,70	12,40	3,00	9,00	22,00	5
5,50	1,00	3,00	1,00	0,50	6,00	3,00	1,00	3,00	11,50	6
9,00	1,00	4,00	2,00	2,00	7,00	3,00	2,00	4,00	7,00	7
9,00	1,00	4,00	2,00	2,00	6,00	3,00	1,00	2,00	5,00	8
-	-	-	-	-	1,00	-	1,00	2,00	2,00	9
-	-	-	-	-	-	6,00	2,00	-	-	10
-	-	-	-	-	-	5,00	2,00	-	-	11
-	-	-	-	-	-	1,00	-	-	-	12
3,00	-	1,00	1,00	1,00	3,00	1,00	-	-	1,00	13
3,00	-	1,00	1,00	1,00	3,00	1,00	-	-	1,00	14
-	-	-	-	-	-	-	-	-	-	15
9,00	1,00	4,00	2,50	1,50	19,80	8,00	1,50	-	9,00	16
5,00	1,00	2,00	1,00	1,00	17,00	5,00	1,00	-	6,00	17
4,00	-	2,00	1,50	0,50	2,80	3,00	0,50	-	3,00	18
39,50	5,50	22,50	7,50	4,00	29,00	13,48	4,00	6,50	29,49	19
10,00	1,00	6,00	2,00	1,00	9,00	1,00	-	2,00	7,75	20
29,50	4,50	16,50	5,50	3,00	20,00	12,48	4,00	4,50	21,74	21
18,00	2,00	12,00	2,00	2,00	12,00	4,00	1,00	2,00	9,83	22
9,00	1,00	5,00	2,00	1,00	6,00	-	-	1,00	6,00	23
9,00	1,00	7,00	-	1,00	6,00	4,00	1,00	1,00	3,83	24
11,00	2,00	2,50	4,50	2,00	5,00	4,00	1,00	3,00	19,66	25
1,00	-	1,00	-	-	3,00	1,00	-	1,00	1,75	26
10,00	2,00	1,50	4,50	2,00	2,00	3,00	1,00	2,00	17,91	27
10,50	1,50	8,00	1,00	-	12,00	5,48	2,00	1,50	-	28
-	-	-	-	-	-	-	-	-	-	29
10,50	1,50	8,00	1,00	-	12,00	5,48	2,00	1,50	-	30
5,00	1,00	4,00	-	-	4,00	3,00	0,40	-	4,00	31
5,00	1,00	4,00	-	-	3,00	3,00	0,40	-	3,00	32
-	-	-	-	-	1,00	-	-	-	1,00	33
-	-	-	-	-	3,10	-	-	-	-	34
-	-	-	-	-	-	-	-	-	-	35
-	-	-	-	-	3,10	-	-	-	-	36
-	-	-	-	-	-	-	-	-	-	37
-	-	-	-	-	-	-	-	-	-	38
-	-	-	-	-	-	-	-	-	-	39

**1 Organisation der ordentlichen
noch: 1.3 Personal der Staats-(Amts-)**

Lfd. Nr.	Art des Personals (i = insgesamt, m = männlich, w = weiblich)	Mecklen- burg- Vor- pommern	Niedersachsen				Nordrhein-		
			zusam- men	Oberlandesgericht			zusam- men	Ober Düssel- dorf	
				Braun- schweig	Celle	Olden- burg			
Oberlandes									
1	Personal insgesamt 2)	i	28,75	94,40	19,10	53,80	21,50	211,99	72,48
2		m	15,00	62,00	12,00	37,00	13,00	131,07	41,00
3		w	13,75	32,40	7,10	16,80	8,50	80,92	31,48
4	Staatsanwaltschaftlicher Dienst	i	10,00	33,70	6,00	19,00	8,70	85,67	27,00
5		m	10,00	26,00	5,00	13,00	8,00	69,67	19,00
6		w	-	7,70	1,00	6,00	0,70	16,00	8,00
7	dar.: Generalstaatsanwälte u. Ltd. Oberstaatsanwälte	i	3,00	7,00	1,00	4,00	2,00	14,00	4,00
8		m	3,00	6,00	1,00	3,00	2,00	13,00	4,00
9		w	-	1,00	-	1,00	-	1,00	-
10	Staatsanwälte/ Richter auf Probe	i	-	1,00	-	1,00	-	1,00	-
11		m	-	-	-	-	-	-	-
12		w	-	1,00	-	1,00	-	1,00	-
13	Höherer nichtstaatsanwalt- schaftlicher Dienst	i	-	1,00	-	1,00	-	3,40	1,00
14		m	-	1,00	-	1,00	-	2,40	1,00
15		w	-	-	-	-	-	1,00	-
16	Gehobener Dienst	i	5,00	17,50	3,00	12,00	2,50	46,38	16,75
17		m	2,00	14,00	2,00	11,00	1,00	27,00	10,00
18		w	3,00	3,50	1,00	1,00	1,50	19,38	6,75
19	Mittlerer Dienst und Schreibdienst ...	i	9,75	34,20	8,10	18,80	7,30	62,54	22,73
20		m	-	13,00	3,00	9,00	1,00	18,00	6,00
21		w	9,75	21,20	5,10	9,80	6,30	44,54	16,73
22	Beamte	i	1,75	14,80	3,00	9,00	2,80	30,03	12,23
23		m	-	13,00	3,00	9,00	1,00	17,00	5,00
24		w	1,75	1,80	-	-	1,80	13,03	7,23
25	Angestellte außerhalb des Schreibdienstes	i	4,00	8,30	1,80	3,00	3,50	21,00	10,50
26		m	-	-	-	-	-	1,00	1,00
27		w	4,00	8,30	1,80	3,00	3,50	20,00	9,50
28	Angestellte im Schreibdienst	i	4,00	11,10	3,30	6,80	1,00	11,51	-
29		m	-	-	-	-	-	-	-
30		w	4,00	11,10	3,30	6,80	1,00	11,51	-
31	Einfacher Dienst (einschl. Justizaushelfer und Kraftfahrer)	i	4,00	8,00	2,00	3,00	3,00	14,00	5,00
32		m	3,00	8,00	2,00	3,00	3,00	14,00	5,00
33		w	1,00	-	-	-	-	-	-
34	Raumpflegerkräfte und sonstige Lohnempfänger	i	-	-	-	-	-	-	-
35		m	-	-	-	-	-	-	-
36		w	-	-	-	-	-	-	-
nachrichtlich:									
37	Personal in Ausbildung	i	-	1,00	-	1,00	-	5,00	2,00
38		m	-	1,00	-	1,00	-	2,00	1,00
39		w	-	-	-	-	-	3,00	1,00

1) Für Brandenburg und Schleswig-Holstein Ergebnisse zum 30.09.2001.
2) Ohne Personal in Ausbildung.

**Gerichte und Staatsanwaltschaften
anwaltschaften am 31.12.2001**

Westfalen		Rheinland-Pfalz			Saarland	Sachsen	Sachsen- Anhalt	Schles- wig- Holstein 1)	Thüringen	Lfd. Nr.
landesgericht		zusam- men	Oberlandesgericht							
Hamm	Köln			Koblenz	Zwei- brücken					
gerichte										
88,21	51,30	33,60	22,00	11,60	7,50	40,75	37,60	34,75	30,00	1
53,07	37,00	23,00	16,00	7,00	5,00	15,00	15,60	19,50	14,00	2
35,14	14,30	10,60	6,00	4,60	2,50	25,75	22,00	15,25	16,00	3
35,67	23,00	18,00	11,00	7,00	4,00	13,00	14,00	11,50	13,00	4
27,67	23,00	16,00	11,00	5,00	4,00	10,00	10,00	10,50	10,00	5
8,00	-	2,00	-	2,00	-	3,00	4,00	1,00	3,00	6
6,00	4,00	4,00	2,00	2,00	2,00	2,00	2,00	3,00	3,00	7
5,00	4,00	3,00	2,00	1,00	2,00	2,00	2,00	3,00	3,00	8
1,00	-	1,00	-	1,00	-	-	-	-	-	9
1,00	-	-	-	-	2,00	-	-	-	-	10
-	-	-	-	-	2,00	-	-	-	-	11
1,00	-	-	-	-	-	-	-	-	-	12
1,40	1,00	1,00	1,00	-	-	1,00	-	-	-	13
0,40	1,00	1,00	1,00	-	-	1,00	-	-	-	14
1,00	-	-	-	-	-	-	-	-	-	15
20,63	9,00	1,60	1,00	0,60	1,00	9,00	8,60	6,25	5,00	16
10,00	7,00	1,00	1,00	-	1,00	2,00	3,60	3,00	2,00	17
10,63	2,00	0,60	-	0,60	-	7,00	5,00	3,25	3,00	18
24,51	15,30	12,50	8,50	4,00	2,50	15,75	13,00	15,50	11,00	19
9,00	3,00	5,00	3,00	2,00	-	-	-	5,00	1,00	20
15,51	12,30	7,50	5,50	2,00	2,50	15,75	13,00	10,50	10,00	21
11,00	6,80	7,00	5,00	2,00	1,00	3,00	2,00	3,00	3,00	22
9,00	3,00	5,00	3,00	2,00	-	-	-	3,00	1,00	23
2,00	3,80	2,00	2,00	-	1,00	3,00	2,00	-	2,00	24
4,00	6,50	0,50	-	0,50	0,50	6,75	6,00	7,00	8,00	25
-	-	-	-	-	-	-	-	2,00	-	26
4,00	6,50	0,50	-	0,50	0,50	6,75	6,00	5,00	8,00	27
9,51	2,00	5,00	3,50	1,50	1,00	6,00	5,00	5,50	-	28
-	-	-	-	-	-	-	-	-	-	29
9,51	2,00	5,00	3,50	1,50	1,00	6,00	5,00	5,50	-	30
6,00	3,00	-	-	-	-	2,00	2,00	1,50	1,00	31
6,00	3,00	-	-	-	-	2,00	2,00	1,00	1,00	32
-	-	-	-	-	-	-	-	0,50	-	33
-	-	0,50	0,50	-	-	-	-	-	-	34
-	-	-	-	-	-	-	-	-	-	35
-	-	0,50	0,50	-	-	-	-	-	-	36
3,00	-	-	-	-	-	-	-	-	-	37
1,00	-	-	-	-	-	-	-	-	-	38
2,00	-	-	-	-	-	-	-	-	-	39

2 Zivil
2.1 Geschäftsentwicklung
2.1.1 1987

Lfd. Nr.	Stand der Erledigung Art des Verfahrens	Früheres					1992
		1987	1988	1989	1990	1991	
Zivilprozess							
1	Anhängige Verfahren zu Jahresbeginn	517 613	503 912	479 121	469 823	465 823	463 705
2	Neuzugänge 3)	1 300 941	1 273 274	1 235 310	1 198 782	1 196 881	1 261 405
3	Abgaben innerhalb des Gerichts	45 782	43 452	43 196	36 785	39 408	46 700
4	Erledigte Verfahren 3)	1 314 642	1 298 065	1 244 608	1 202 782	1 198 999	1 200 665
5	Anhängige Verfahren am Jahresende	503 912	479 121	469 823	465 823	463 705	524 445
Geschäftsanfall bei							
6	Mahnsachen	5 609 801	5 492 183	5 323 288	5 145 256	5 337 390	6 272 238
7	Anträge außerhalb eines bei Gericht anhängigen Verfahrens	45 521	198 027	62 823	43 041	35 374	257 107
Geschäftsanfall bei							
8	Verteilungsverfahren	398	379	379	449	453	376
9	Zwangsversteigerungen von unbeweglichen Gegenständen	55 718	48 848	41 231	37 099	35 063	37 157
10	Zwangsverwaltungen	16 116	15 130	11 708	7 317	6 773	7 831
11	Sonstige Vollstreckungssachen	3 325 320	3 319 204	3 261 496	3 238 536	3 155 482	3 144 594
12	dar.: Verfahren zur Genehmigung der Durchsuchung der Wohnung gemäß § 758a ZPO	463 401	488 701
13	Verfahren zur Abnahme der eidesstattlichen Versicherung	1 432 358	1 409 154	1 355 673	1 310 532	1 270 035	1 303 227
14	Abgegebene eidesstattliche Versicherungen	390 435	388 189	378 602	366 173	352 278	367 319
15	Haftanordnung in Verfahren zur Abnahme der eidesstattlichen Versicherung	588 026	578 316	563 197	555 794	541 717	542 545
Geschäftsanfall an							
16	Anträge auf Konkurseröffnung	41 507	39 081	37 742	34 644	34 730	37 864
17	Eröffnungen von Konkursverfahren (einschl. Anschlußkonkursverfahren)	3 881	3 621	3 490	3 333	3 311	3 944
18	Anträge auf Eröffnung des Vergleichsverfahrens zur Abwendung des Konkurses	576	418	380	326	360	466
19	Eröffnungen von Vergleichsverfahren	193	70	70	62	52	72

*) Ohne Familiensachen.

**) Der Geschäftsanfall des Jahres 1999 an Zivilprozesssachen ist durch die Übertragung der Zuständigkeit für Kindschaftssachen nach § 640 ZPO und für (den Großteil der) Unterhaltssachen auf die Familiengerichte im Zuge der Kindschaftsrechtsreform nur eingeschränkt mit den Vorjahren vergleichbar; entsprechendes gilt für den Geschäftsanfall an Vollstreckungssachen nach Inkrafttreten der neuen Insolvenzordnung und der 2. Zwangsvollstreckungsnovelle.

1) Einschl. Gesamt-Berlin.

2) Für Hamburg Ergebnisse aus 1993.

3) Ohne Abgaben innerhalb des Gerichts.

gerichte
beim Amtsgericht *)
bis 2001 **)

Bundesgebiet 1)		Deutschland							Lfd. Nr.
1993	1994 2)	1995	1996	1997	1998	1999	2000	2001	

sachen

524 445	613 447	703 259	783 038	732 796	703 596	643 930	601 455	578 239	1
1 455 094	1 456 460	1 751 448	1 686 960	1 686 844	1 584 128	1 496 122	1 452 245	1 421 404	2
74 755	60 313	77 855	75 322	73 041	68 283	62 604	59 970	63 764	3
1 366 092	1 465 814	1 671 669	1 737 202	1 716 044	1 643 794	1 538 597	1 475 461	1 415 132	4
613 447	604 093	783 038	732 796	703 596	643 930	601 455	578 239	584 511	5

dem Prozessgericht

6 919 024	7 276 112	7 751 822	8 143 271	8 350 775	8 167 301	7 881 607	7 903 052	8 280 956	6
43 347	44 834	194 533	122 761	45 440	36 309	52 992	27 998	26 414	7

dem Vollstreckungsgericht

323	250	263	251	253	297	167	276	270	8
39 284	42 516	54 495	58 825	65 889	67 658	69 957	72 927	78 468	9
9 175	8 919	12 598	14 969	18 490	20 633	23 458	28 399	31 616	10
3 188 147	3 356 172	4 046 982	4 256 926	4 374 026	4 344 004	3 083 962	3 207 652	3 288 656	11
530 699	566 111	681 237	710 566	720 711	721 516	391 305	305 789	271 640	12
1 410 870	1 517 763	1 816 396	1 897 210	1 923 425	1 857 581	.	.	.	13
393 211	422 967	511 996	565 210	610 386	627 355	778 733	796 981	855 892	14
582 012	617 554	727 913	762 915	768 382	758 121	439 585	482 204	552 636	15

Konkurs- und Vergleichssachen

45 924	49 524	65 035	70 012	74 846	76 946	.	.	.	16
4 943	5 315	7 815	8 559	8 914	9 008	.	.	.	17
573	621	562	582	445	529	.	.	.	18
115	73	91	93	54	48	.	.	.	19

2 Zivil
2.1 Geschäftsentwicklung
2.1.2 2001 nach Ländern

Lfd. Nr.	Stand der Erledigung Art des Verfahrens	Deutschland	Früheres Bundesgebiet einschl. Gesamt-Berlin	Neue Länder	Baden-Württemberg		
					zusammen	OLG-Bezirk	
						Karlsruhe	Stuttgart
Zivilprozess							
1	Anhängige Verfahren zu Jahresbeginn	578 239	471 967	106 272	45 809	22 201	23 608
2	Neuzugänge 1)	1 421 404	1 200 550	220 854	143 771	65 394	78 377
3	Abgaben innerhalb des Gerichts	63 764	47 986	15 778	4 230	2 023	2 207
4	Erledigte Verfahren 1)	1 415 132	1 187 679	227 453	142 125	64 724	77 401
5	Anhängige Verfahren am Jahresende	584 511	484 838	99 673	47 455	22 871	24 584
Geschäftsfall bei							
6	Mahnsachen	8 280 956	7 779 149	501 807	806 568	-	806 568
7	Anträge außerhalb eines bei Gericht anhängigen Verfahrens	26 414	23 859	2 555	2 596	1 482	1 114
Geschäftsfall bei							
8	Verteilungsverfahren	270	154	116	8	2	6
9	Zwangsversteigerungen von unbeweglichen Gegenständen	78 468	59 146	19 322	8 573	4 734	3 839
10	Zwangsverwaltungen	31 616	22 940	8 676	2 427	1 225	1 202
11	Sonstige Vollstreckungssachen	3 288 656	2 713 212	575 444	366 363	162 599	203 764
12	dar. : Verfahren zur Anordnung der Durchsuchung der Wohnung des Schuldners gemäß § 758a ZPO	271 640	226 861	44 779	16 465	8 659	7 806
13	Abgenommene eidesstattliche Versicherungen	855 892	714 183	141 709	96 205	43 025	53 180
14	Anträge auf Anordnung der Haft zur Erzwingung der eidesstattlichen Versicherung	552 636	473 643	78 993	60 654	28 355	32 299
15	Entscheidungen über den Widerspruch des Schuldners gegen die Verpflichtung zur Abgabe der eidesstattlichen Versicherung (§ 900 Abs. 4 ZPO)	8 771	6 871	1 900	456	174	282
Geschäftsfall an Insolvenz-,							
Anträge auf Eröffnung des							
16	- Insolvenzverfahrens (ohne Verfahren nach § 304 InsO)	69 383	53 979	15 404	6 301	3 043	3 258
17	- Verbraucher- und Kleininsolvenzverfahrens nach § 304 InsO	31 018	23 401	7 617	2 158	1 169	989
18	- Insolvenzverfahrens nach Europäischem Recht (Art. 102 Abs. 3 EGInsO)	33	33	-	18	-	18
Eröffnete							
19	- Insolvenzverfahren	15 662	11 919	3 743	1 211	561	650
20	- Verbraucher- und Kleininsolvenzverfahren	9 877	8 504	1 373	944	462	482
21	- Insolvenzverfahren nach Europäischem Recht	2	2	-	2	-	2
22	- Konkursverfahren (Anschlusskonkursverfahren)	19	15	4	-	-	-
23	- Vergleichsverfahren	-	-	-	-	-	-
24	Anträge auf Versagung oder Widerruf der Restschuldbefreiung (§§ 290, 303 InsO)	205	204	1	4	3	1

*) Ohne Familiensachen.

1) Ohne Abgaben innerhalb des Gerichts.

gerichte
beim Amtsgericht *)
und OLG - Bezirken

Bayern				Berlin	Brandenburg	Bremen	Hamburg	Hessen	Mecklenburg- Vorpommern	Lfd. Nr.
zusammen	OLG-Bezirk									
	München	Nürnberg	Bamberg							

sachen

56 635	34 850	11 592	10 193	52 779	25 202	4 510	18 574	48 807	15 793	1
169 923	100 493	39 794	29 636	116 095	45 804	12 466	44 746	104 395	29 452	2
4 327	2 166	927	1 234	3 895	2 944	911	2 295	2 762	2 819	3
165 136	98 446	38 284	28 406	112 176	47 614	12 321	43 612	105 137	30 307	4
61 422	36 897	13 102	11 423	56 698	23 392	4 655	19 708	48 065	14 938	5

dem Prozessgericht

1 463 798	242 931	-	1 220 867	410 319	93 015	48 987	534 767	782 796	62 820	6
6 390	2 591	3 082	717	520	290	234	447	1 814	453	7

dem Vollstreckungsgericht

5	4	1	-	4	84	-	1	7	-	8
8 200	3 966	2 579	1 655	3 126	2 978	700	867	5 994	2 367	9
2 412	1 314	850	248	2 487	1 108	304	458	2 155	690	10
417 891	240 788	100 511	76 592	188 071	111 029	30 377	73 918	228 964	72 205	11
32 757	21 829	5 722	5 206	25 655	7 345	3 067	8 786	19 531	4 139	12
106 161	58 082	26 392	21 687	41 228	31 577	9 429	15 483	64 095	16 036	13
67 907	38 566	17 683	11 658	37 186	13 485	6 158	15 167	40 527	11 241	14
1 378	867	285	226	354	300	137	187	632	187	15

Konkurs- und Vergleichssachen

8 291	4 755	1 855	1 681	4 379	2 826	524	1 736	5 076	2 338	16
3 312	2 139	702	471	767	1 776	460	464	1 651	1 255	17
-	-	-	-	-	-	-	-	-	-	18
1 688	1 093	280	315	539	584	129	672	1 058	608	19
1 357	772	353	232	357	314	92	373	580	290	20
-	-	-	-	-	-	-	-	-	-	21
1	1	-	-	-	-	-	-	1	-	22
-	-	-	-	-	-	-	-	-	-	23
49	34	7	8	-	1	-	-	12	-	24

2 Zivil

2.1 Geschäftsentwicklung
noch: 2.1.2 2001 nach Ländern

Lfd. Nr.	Stand der Erledigung Art des Verfahrens	Niedersachsen			Nordrhein-		
		zusammen	OLG-Bezirk		zusammen	OLG-	
			Braunschweig	Celle		Oldenburg	Dusseldorf
Zivilprozess							
1	Anhängige Verfahren zu Jahresbeginn	46 294	8 178	25 386	12 730	140 691	42 563
2	Neuzugänge 1)	125 166	19 971	68 963	36 232	352 048	100 514
3	Abgaben innerhalb des Gerichts	4 642	557	2 809	1 276	18 090	4 284
4	Erledigte Verfahren 1)	123 374	19 717	68 109	35 548	348 470	99 231
5	Anhängige Verfahren am Jahresende	48 086	8 432	26 240	13 414	144 269	43 846
Geschäftsfall bei							
6	Mahnsachen	531 229	63 806	375 549	91 874	2 649 304	-
7	Anträge außerhalb eines bei Gericht anhängigen Verfahrens	2 168	307	1 230	631	6 434	1 943
Geschäftsfall bei							
8	Verteilungsverfahren	22	7	11	4	87	17
9	Zwangsversteigerungen von unbeweglichen Gegenständen	7 914	1 423	4 107	2 384	15 706	4 444
10	Zwangsverwaltungen	2 934	617	1 475	842	7 434	2 314
11	Sonstige Vollstreckungssachen	317 034	55 323	168 089	93 622	769 660	225 877
12	dar. : Verfahren zur Anordnung der Durchsuchung der Wohnung des Schuldners gemäß § 758a ZPO	28 010	4 592	17 463	5 955	71 620	25 441
13	Abgenommene eidesstattliche Versicherungen	83 784	14 230	42 334	27 220	207 158	64 849
14	Anträge auf Anordnung der Haft zur Erzwingung der eidesstattlichen Versicherung	57 871	9 484	31 000	17 387	139 997	42 349
15	Entscheidungen über den Widerspruch des Schuldners gegen die Verpflichtung zur Abgabe der eidesstattlichen Versicherung (§ 900 Abs. 4 ZPO)	586	152	326	108	2 507	1 562
Geschäftsfall an Insolvenz-,							
Anträge auf Eröffnung des							
16	- Insolvenzverfahrens (ohne Verfahren nach § 304 InsO)	7 754	1 198	4 034	2 522	13 251	3 163
17	- Verbraucher- und Kleininsolvenzverfahrens nach § 304 InsO	3 379	489	2 037	853	8 436	2 202
18	- Insolvenzverfahrens nach Europäischem Recht (Art. 102 Abs. 3 EGinsO)	-	-	-	-	6	-
Eröffnete							
19	- Insolvenzverfahren	1 742	311	979	452	3 221	1 055
20	- Verbraucher- und Kleininsolvenzverfahren	1 535	276	993	266	2 143	669
21	- Insolvenzverfahren nach Europäischem Recht	-	-	-	-	-	-
22	- Konkursverfahren (Anschlusskonkursverfahren)	10	8	2	-	2	1
23	- Vergleichsverfahren	-	-	-	-	-	-
24	Anträge auf Versagung oder Widerruf der Restschuldbefreiung (§§ 290, 303 InsO)	46	1	43	2	73	13

*) Ohne Familiensachen.

1) Ohne Abgaben innerhalb des Gerichts.

gerichte
beim Amtsgericht *)
und OLG - Bezirken

Westfalen		Rheinland-Pfalz			Saarland	Sachsen	Sachsen-Anhalt	Schleswig-Holstein	Thuringen	Lfd. Nr.
Bezirk		zusammen	OLG-Bezirk							
Hamm	Köln		Koblenz	Zweibrücken						
sachen										
57 463	40 665	27 946	17 502	10 444	9 264	26 584	20 451	20 658	18 242	1
158 836	92 698	68 838	44 801	24 037	18 209	69 926	38 774	44 893	36 898	2
8 120	5 686	3 149	1 911	1 238	706	3 223	4 868	2 979	1 924	3
157 788	91 451	69 751	44 300	25 451	19 141	70 806	40 711	46 436	38 015	4
58 511	41 912	27 033	18 003	9 030	8 332	25 704	18 514	19 115	17 125	5
dem Prozessgericht										
1 457 590	1 191 714	314 755	314 755	-	55 939	162 004	95 416	180 687	88 552	6
2 996	1 495	2 020	1 330	690	509	880	446	727	486	7
dem Vollstreckungsgericht										
61	9	14	12	2	1	-	31	5	1	8
7 218	4 044	4 133	2 501	1 632	1 088	7 084	4 031	2 845	2 862	9
2 971	2 149	1 000	643	357	487	4 089	1 481	842	1 308	10
361 035	182 748	170 328	107 406	62 922	43 795	189 498	108 568	106 811	94 144	11
27 880	18 299	10 152	6 619	3 533	2 721	16 181	9 662	8 097	7 452	12
96 630	45 679	46 015	29 276	16 739	14 484	45 314	26 033	30 141	22 749	13
63 210	34 438	28 932	16 438	12 494	4 077	22 673	15 745	15 167	15 849	14
580	365	208	177	31	73	775	338	353	300	15
Konkurs- und Vergleichssachen										
6 069	4 019	2 827	1 961	866	615	4 142	3 312	3 225	2 786	16
5 061	1 173	1 311	839	472	613	2 575	1 531	850	480	17
6	-	4	4	-	-	-	-	5	-	18
1 482	684	654	464	190	195	1 168	674	810	709	19
939	535	527	330	197	237	272	267	359	230	20
-	-	-	-	-	-	-	-	-	-	21
1	-	1	-	1	-	3	1	-	-	22
-	-	-	-	-	-	-	-	-	-	23
51	9	5	3	2	-	-	-	15	-	24

2 Zivil
2.2 Erledigte Verfahren

Lfd Nr	Verfahrensgegenstand Art der Erledigung Prozeßerfolg	Einheit	Deutschland	Früheres Bundesgebiet einschl. Gesamt-Berlin	Neue Länder	Baden-Württemberg		
						zusammen	OLG-Bezirk	
							Karlsruhe	Stuttgart
Gegenstand								
1	Erledigte Verfahren insgesamt	Anzahl	1 415 132	1 187 679	227 453	142 125	64 724	77 401
2	Gewöhnliche Prozesse zusammen	Anzahl	1 346 384	1 128 897	217 487	136 258	61 975	74 283
3	Kaufrecht	Anzahl	127 017	106 421	20 596	11 702	4 114	7 588
4	Wohnungsmietrecht	Anzahl	293 187	250 761	42 426	24 177	11 617	12 560
5	Bau-, Architektenrecht	Anzahl	11 482	8 260	3 222	1 057	415	642
6	Verkehrsunfallrecht	Anzahl	125 356	109 798	15 558	11 994	5 317	6 677
7	Sonstiger Gegenstand	Anzahl	789 342	653 657	135 685	87 328	40 512	46 816
8	Urkunden-, Wechsel-, Scheckprozesse	Anzahl	4 864	3 786	1 078	390	186	204
9	Klagen in Zwangsvollstreckungssachen / Anträge auf Vollstreckbarerklärung eines ausländischen Urteils aufgrund eines Vollstreckungsvertrages	Anzahl	3 782	3 124	658	403	193	210
10	Arreste, einstweilige Verfügungen	Anzahl	41 478	35 140	6 338	2 745	1 437	1 308
11	Aufgebotssachen	Anzahl	13 055	12 045	1 010	1 815	730	1 085
12	Prozesskostenhilfverfahren	Anzahl	5 569	4 687	882	514	203	311
Art der								
13	Streitiges Urteil (einschl. Vorbehalts- und Ausschlussurteil)	Anzahl	384 580	332 889	51 691	34 948	18 053	16 895
14	dar.. Streitiges Urteil im vereinfachten Verfahren gemäß § 495a ZPO	Anzahl	86 357	73 767	12 590	7 625	4 161	3 464
15	Vergleich	Anzahl	143 728	123 326	20 402	20 429	8 147	12 282
16	Versäumnis-, Anerkenntnis- oder Verzichtsurteil	Anzahl	396 071	321 200	74 871	34 559	15 601	18 958
17	Beschluss über Arrest oder einstweilige Verfügung	Anzahl	17 273	14 874	2 399	947	534	413
18	Beschluss gemäß § 91a ZPO	Anzahl	36 434	29 342	7 092	2 958	1 528	1 430
19	Sonstigen Beschluss (ohne lfd. Nm. 22 bis 24)	Anzahl	24 968	21 232	3 736	2 256	1 032	1 224
20	Zurücknahme der Klage oder des Antrags	Anzahl	225 216	190 052	35 164	24 826	10 939	13 887
21	Nichtzahlung des Kostenvorschusses	Anzahl	5 915	4 988	927	211	101	110
22	Ruhen des Verfahrens oder Nichtbetrieb	Anzahl	61 987	49 956	12 031	7 584	3 444	4 140
23	Verweisung oder Abgabe an ein anderes Gericht	Anzahl	85 756	71 533	14 223	8 994	3 639	5 355
24	Verbindung mit einem anderen Verfahren	Anzahl	7 989	7 049	940	1 304	444	860
25	Sonstige Erledigungsart	Anzahl	25 215	21 238	3 977	3 109	1 262	1 847
Prozess								
26	Erledigte Verfahren mit Kostenentscheidung zusammen	Anzahl	978 727	819 051	159 676	95 524	44 668	50 856
Bei diesen Verfahren trägt die Gerichtskosten								
27	der Kläger (Antragsteller) ganz	%	17,2	17,6	15,0	17,5	17,9	17,2
28	der Kläger (Antragsteller) überwiegend	%	5,0	5,3	3,6	6,0	5,6	6,4
29	jede Partei zur Hälfte	%	6,4	6,6	5,6	9,5	9,0	10,0
30	der Beklagte (Antragsgegner) überwiegend	%	7,8	8,1	6,4	9,5	9,3	9,7
31	der Beklagte (Antragsgegner) ganz	%	62,3	61,1	68,1	56,5	57,2	55,8
32	Sonstige Kostenentscheidung	%	1,3	1,3	1,3	1,0	1,1	0,8

*) Ohne Familiensachen

Statistisches Bundesamt, Fachserie 10, R 2, 2001

gerichte
vor dem Amtsgericht 2001 *)

Bayern				Berlin	Brandenburg	Bremen	Hamburg	Hessen	Mecklenburg- Vorpommern	Lfd. Nr.
zusammen	OLG-Bezirk									
	München	Numberg	Bamberg							
des Verfahrens										
165 136	98 446	38 284	28 406	112 176	47 614	12 321	43 612	105 137	30 307	1
158 892	94 710	36 968	27 214	109 110	45 418	11 429	41 599	99 891	28 482	2
16 481	8 821	4 239	3 421	3 221	4 347	1 557	4 716	10 782	473	3
29 937	19 139	6 639	4 159	33 653	9 253	3 327	11 970	22 667	4 651	4
2 821	1 169	873	779	339	328	91	18	491	79	5
20 604	12 076	4 872	3 656	7 627	2 410	1 063	3 202	9 536	1 862	6
89 049	53 505	20 345	15 199	64 270	29 080	5 391	21 693	56 415	21 417	7
555	328	110	117	354	184	28	129	349	221	8
719	459	159	101	300	95	16	67	264	130	9
3 187	1 972	639	576	1 982	1 531	607	1 598	3 190	1 118	10
1 071	638	205	228	273	276	150	156	1 033	184	11
712	339	203	170	157	110	91	63	410	172	12
Erledigung										
45 850	29 759	8 820	7 271	24 166	11 420	2 252	10 511	31 807	7 395	13
11 661	7 604	2 129	1 928	3 852	2 974	341	1 682	8 095	1 940	14
20 434	11 557	5 313	3 564	6 814	3 708	1 460	3 511	11 098	2 450	15
40 532	22 636	10 741	7 155	40 426	15 378	4 211	15 134	26 855	9 762	16
1 404	903	281	220	739	592	319	726	1 288	383	17
4 299	2 778	834	687	2 720	1 351	325	1 057	2 309	1 040	18
2 646	1 543	614	489	2 232	928	298	882	1 760	577	19
28 135	16 035	6 924	5 176	17 192	7 380	2 091	6 179	16 859	4 577	20
265	99	98	68	714	270	44	86	406	102	21
5 730	3 588	1 150	992	7 296	2 979	358	1 122	3 657	1 452	22
9 989	6 035	2 230	1 724	9 088	2 763	716	2 940	6 400	1 787	23
814	469	191	154	324	226	42	146	531	74	24
5 038	3 044	1 088	906	465	619	205	1 318	2 167	708	25
erfolg										
101 064	61 708	22 749	16 607	73 880	33 731	8 967	31 587	77 535	22 959	26
19,0	20,0	16,8	18,0	15,8	14,2	13,0	15,0	17,6	17,8	27
4,9	5,1	4,4	4,9	3,6	4,0	5,1	4,8	6,7	3,4	28
3,6	3,9	3,1	3,3	2,5	6,3	10,8	5,2	7,6	7,6	29
6,7	6,7	6,8	6,7	6,5	7,0	8,2	6,5	9,6	5,8	30
64,9	63,3	68,2	66,6	71,0	67,6	62,4	67,1	56,1	64,0	31
0,9	1,0	0,8	0,6	0,6	0,9	0,5	1,3	2,4	1,4	32

2 Zivil
noch: 2.2 Erledigte Verfahren

Lfd. Nr.	Verfahrensgegenstand Art der Erledigung Prozeßerfolg	Einheit	Niedersachsen			Nordrhein-		
			zusammen	OLG-Bezirk		zusammen	OLG-	
				Braunschweig	Celle		Oldenburg	Düsseldorf
Gegenstand								
1	Erledigte Verfahren insgesamt	Anzahl	123 374	19 717	68 109	35 548	348 470	99 231
2	Gewöhnliche Prozesse zusammen	Anzahl	116 290	18 543	64 188	33 559	329 126	93 789
3	Kaufrecht	Anzahl	18 526	2 732	9 562	6 232	26 171	6 436
4	Wohnungsmietrecht	Anzahl	21 712	3 893	11 524	6 295	78 291	21 835
5	Bau-, Architektenrecht	Anzahl	889	112	373	404	1 361	445
6	Verkehrsunfallrecht	Anzahl	9 555	1 188	4 674	3 693	33 461	7 436
7	Sonstiger Gegenstand	Anzahl	65 608	10 618	38 055	16 935	189 842	57 637
8	Urkunden-, Wechsel-, Scheckprozesse	Anzahl	394	36	216	142	1 044	275
9	Klagen in Zwangsvollstreckungssachen / Anträge auf Vollstreckbarerklärung eines ausländischen Urteils aufgrund eines Vollstreckungsvertrages	Anzahl	317	42	171	104	618	134
10	Arreste, einstweilige Verfügungen	Anzahl	3 786	692	2 061	1 033	12 603	3 848
11	Aufgebotssachen	Anzahl	1 772	288	1 018	466	3 850	939
12	Prozesskostenhilfeverfahren	Anzahl	815	116	455	244	1 229	246
Art der								
13	Streitiges Urteil (einschl. Vorbehalts- und Ausschlussurteil)	Anzahl	42 025	6 051	23 936	12 038	101 852	32 841
14	dar.: Streitiges Urteil im vereinfachten Verfahren gemäß § 495a ZPO	Anzahl	10 810	1 082	7 245	2 483	21 061	6 908
15	Vergleich	Anzahl	10 435	1 611	5 982	2 842	33 464	7 714
16	Versäumnis-, Anerkenntnis- oder Verzichtsurteil	Anzahl	32 605	5 808	17 610	9 187	91 305	25 492
17	Beschluss über Arrest oder einstweilige Verfügung	Anzahl	1 433	309	739	385	5 543	1 956
18	Beschluss gemäß § 91a ZPO	Anzahl	3 291	605	1 652	1 034	9 294	2 336
19	Sonstigen Beschluss (ohne lfd. Nm. 22 bis 24)	Anzahl	2 423	372	1 310	741	6 440	1 664
20	Zurücknahme der Klage oder des Antrags	Anzahl	17 808	2 817	9 860	5 131	55 982	15 029
21	Nichtzahlung des Kostenvorschusses	Anzahl	435	70	280	85	2 039	524
22	Ruhen des Verfahrens oder Nichtbetrieb	Anzahl	3 572	557	1 879	1 136	15 894	4 231
23	Verweisung oder Abgabe an ein anderes Gericht	Anzahl	6 812	1 105	3 538	2 169	19 247	5 793
24	Verbindung mit einem anderen Verfahren	Anzahl	506	51	306	149	2 707	555
25	Sonstige Erledigungsart	Anzahl	2 029	361	1 017	651	4 703	1 096
Prozess								
26	Erledigte Verfahren mit Kostenentscheidung zusammen	Anzahl	92 134	15 056	51 032	26 046	239 696	70 876
Bei diesen Verfahren trägt die Gerichtskosten								
27	der Kläger (Antragsteller) ganz	%	18,6	18,0	18,3	19,4	17,6	18,0
28	der Kläger (Antragsteller) überwiegend	%	5,5	4,5	6,0	5,3	5,4	5,8
29	jede Partei zur Hälfte	%	6,8	7,8	6,4	6,9	6,6	6,5
30	der Beklagte (Antragsgegner) überwiegend	%	8,1	8,0	8,3	7,9	8,1	7,7
31	der Beklagte (Antragsgegner) ganz	%	59,4	60,4	59,5	58,7	60,9	60,9
32	Sonstige Kostenentscheidung	%	1,6	1,4	1,5	1,7	1,4	1,1

*) Ohne Familiensachen.

Statistisches Bundesamt, Fachserie 10, R 2, 2001

gerichte
vor dem Amtsgericht 2001 *)

Westfalen		Rheinland-Pfalz			Saarland	Sachsen	Sachsen-Anhalt	Schleswig-Holstein	Thüringen	Lfd. Nr.
Bezirk		zusammen	OLG-Bezirk							
Hamm	Köln		Koblenz	Zweibrücken						

des Verfahrens

157 788	91 451	69 751	44 300	25 451	19 141	70 806	40 711	46 436	38 015	1
148 677	86 660	65 076	41 172	23 904	18 079	68 644	38 877	43 147	36 066	2
14 577	5 158	7 221	5 952	1 269	1 319	6 019	5 905	4 725	3 852	3
34 842	21 614	11 888	7 165	4 723	3 309	14 745	7 678	9 830	6 099	4
855	61	397	320	77	327	1 230	1 012	469	573	5
16 263	9 762	6 936	4 324	2 612	2 415	4 680	2 823	3 405	3 783	6
82 140	50 065	38 634	23 411	15 223	10 709	41 970	21 459	24 718	21 759	7
536	233	323	239	84	87	259	202	133	212	8
331	153	201	137	64	53	171	118	166	144	9
5 563	3 192	2 948	1 874	1 074	658	1 322	1 100	1 836	1 267	10
1 905	1 006	956	715	241	244	143	247	725	160	11
776	207	247	163	84	20	267	167	429	166	12

Erladigung

42 835	26 176	21 373	13 515	7 858	5 674	14 505	9 297	12 431	9 074	13
8 849	5 304	5 309	3 067	2 242	1 142	3 383	2 231	2 189	2 062	14
16 311	9 439	7 905	5 046	2 859	2 690	7 408	3 084	5 086	3 752	15
42 913	22 900	16 933	10 604	6 329	4 560	23 780	14 012	14 080	11 939	16
2 153	1 434	1 442	856	586	218	466	490	815	468	17
4 337	2 621	1 455	866	589	308	2 221	1 367	1 326	1 113	18
2 824	1 952	1 061	708	353	401	901	713	833	617	19
25 679	15 274	11 021	7 145	3 876	3 019	10 543	6 665	6 940	5 999	20
892	623	448	328	120	217	220	205	123	130	21
7 149	4 514	2 865	1 701	1 164	649	3 533	2 196	1 229	1 871	22
9 210	4 244	3 978	2 686	1 292	972	5 199	2 165	2 397	2 309	23
1 254	898	351	237	114	101	295	165	223	180	24
2 231	1 376	919	608	311	332	1 735	352	953	563	25

erfolg

106 473	62 347	47 984	30 505	17 479	14 139	46 907	30 594	36 541	25 485	26
16,9	18,4	17,2	17,8	16,1	17,2	13,6	16,3	19,8	14,7	27
5,0	5,6	5,0	5,2	4,7	5,7	3,3	3,5	4,9	3,7	28
6,6	6,6	7,0	7,2	6,6	12,7	3,7	7,1	9,2	4,8	29
8,4	8,2	8,0	8,5	7,2	9,2	6,0	6,5	8,3	6,5	30
61,6	59,5	60,9	58,9	64,4	54,1	71,4	65,6	57,0	69,5	31
1,4	1,6	1,8	2,3	1,0	1,2	2,0	1,0	0,9	0,9	32

2 Zivil
noch: 2.2 Erledigte Verfahren

Lfd. Nr.	Dauer des Verfahrens Streitwert	Einheit	Deutschland	Früheres Bundesgebiet einschl. Gesamt-Berlin	Neue Länder	Baden-Württemberg		
						zusammen	OLG-Bezirk	
							Karlsruhe	Stuttgart

Von den insgesamt erledigten Verfahren (vgl. lfd. Nr. 1) waren bei Gericht anhängig

Dauer des

33	bis einschl. 3 Monate	%	52,3	53,3	46,7	60,9	57,2	64,0
34	mehr als 3 bis einschl. 6 Monate	%	26,5	26,5	26,6	22,6	24,1	21,4
35	mehr als 6 bis einschl. 12 Monate	%	15,7	15,0	19,1	13,1	14,7	11,8
36	mehr als 12 bis einschl. 24 Monate	%	4,7	4,4	6,2	3,0	3,5	2,5
37	mehr als 24 Monate	%	0,9	0,8	1,4	0,4	0,5	0,4
38	Durchschnittliche Dauer je Verfahren	Monate	4,3	4,2	5,0	3,6	3,8	3,3

Streit

39	Erledigte Verfahren (ohne Verweisungen oder Abgaben an ein anderes Gericht) zusammen	Anzahl	1 329 376	1 116 146	213 230	133 131	61 085	72 046
davon mit einem Streitwert von mehr als ... bis einschl. .. EUR (DM)								
40	bis 255,6 EUR (bis 500 DM)	%	14,1	14,1	14,0	13,3	13,8	12,8
41	255,6 bis 766,9 EUR (500 bis 1 500 DM)	%	24,5	24,5	24,5	23,4	23,2	23,6
42	766,9 bis 1 533,9 EUR (1 500 bis 3 000 DM)	%	20,1	20,1	20,0	20,3	20,6	20,1
43	1 533,9 bis 3 067,8 EUR (3 000 bis 6 000 DM)	%	20,3	20,0	21,7	20,6	20,4	20,9
44	3 067,8 bis 5 112,9 EUR (6 000 bis 10 000 DM)	%	14,8	14,7	15,1	15,5	15,2	15,7
45	mehr als 5 112,9 EUR (mehr als 10 000 DM)	%	6,3	6,5	4,9	6,9	6,9	7,0
46	Durchschnittl. Streitwert der erledigten Verfahren (ohne Verweisungen oder Abgaben an ein anderes Gericht) ...	EUR	2 421	2 370	2 688	2 303	2 331	2 279
47	Durchschnittl. Streitwert bei Verfahren mit einem Wert bis 12 782,3 EUR (bis 25 000 DM)	EUR	1 832	1 844	1 769	1 920	1 905	1 933

*) Ohne Familiensachen.

1) Der Streitwert wurde noch in DM festgesetzt.

gerichte
vor dem Amtsgericht 2001 *)

Bayern				Berlin	Brandenburg	Bremen	Hamburg	Hessen	Mecklenburg- Vorpommern	Lfd. Nr.
zusammen	OLG-Bezirk									
	München	Nürnberg	Bamberg							

Verfahrens

59,8	58,8	63,9	57,3	46,1	41,4	54,0	53,9	48,5	40,6	33
24,2	24,5	23,4	24,4	33,6	27,0	28,3	26,2	26,5	27,7	34
11,8	12,2	9,6	13,2	15,7	22,4	13,3	14,6	17,2	20,7	35
3,6	3,7	2,6	4,2	4,0	7,6	3,6	4,4	6,3	8,1	36
0,7	0,7	0,5	0,8	0,6	1,7	0,9	0,9	1,5	2,9	37
3,7	3,8	3,3	3,9	4,4	5,5	4,0	4,3	5,0	6,4	38

wert 1)

155 147	92 411	36 054	26 682	103 088	44 851	11 605	40 672	98 737	28 520	39
13,2	12,8	13,6	14,3	15,1	13,7	13,0	18,7	13,9	14,5	40
22,0	21,8	22,1	22,8	26,5	24,6	24,4	22,9	25,1	24,6	41
21,0	21,1	20,5	21,2	16,9	19,4	20,4	17,1	20,1	19,7	42
21,9	21,8	22,1	22,0	16,9	21,5	23,5	18,0	20,3	21,0	43
15,7	15,6	16,1	15,3	14,1	15,2	14,3	15,4	14,4	14,7	44
6,2	7,0	5,5	4,5	10,4	5,6	4,4	7,9	6,3	5,5	45
2 399	2 463	2 330	2 273	2 443	2 470	4 173	2 325	2 405	5 578	46
1 899	1 945	1 879	1 770	1 993	1 816	1 759	1 870	1 818	1 740	47

2 Zivil
noch: 2.2 Erledigte Verfahren

Lfd. Nr.	Dauer des Verfahrens Streitwert	Einheit	Niedersachsen				Nordrhein-	
			zusammen	OLG-Bezirk			zusammen	OLG-
				Braunschweig	Celle	Oldenburg		Düsseldorf

								Dauer des
Von den insgesamt erledigten Verfahren (vgl. lfd. Nr. 1) waren bei Gericht anhängig								
33	bis einschl. 3 Monate	%	55,7	52,0	54,7	59,6	51,1	48,5
34	mehr als 3 bis einschl. 6 Monate	%	26,2	27,8	26,7	24,3	27,0	27,8
35	mehr als 6 bis einschl. 12 Monate	%	13,4	14,9	13,7	12,1	16,5	17,6
36	mehr als 12 bis einschl. 24 Monate	%	4,0	4,2	4,2	3,6	4,7	5,2
37	mehr als 24 Monate	%	0,7	1,2	0,7	0,5	0,8	0,9
38	Durchschnittliche Dauer je Verfahren	Monate	4,0	4,3	4,0	3,7	4,3	4,6

								Streit
39	Erledigte Verfahren (ohne Verweisungen oder Abgaben an ein anderes Gericht) zusammen	Anzahl	116 562	18 612	64 571	33 379	329 223	93 438
davon mit einem Streitwert von mehr als ... bis einschl. ... EUR (DM)								
40	bis 255,6 EUR (bis 500 DM)	%	14,4	14,8	14,4	14,4	13,7	13,1
41	255,6 bis 766,9 EUR (500 bis 1 500 DM)	%	25,9	25,2	26,0	26,0	25,1	25,9
42	766,9 bis 1 533,9 EUR (1 500 bis 3 000 DM)	%	20,4	19,5	20,5	20,8	20,8	20,6
43	1 533,9 bis 3 067,8 EUR (3 000 bis 6 000 DM)	%	19,8	20,9	19,3	20,2	20,1	20,0
44	3 067,8 bis 5 112,9 EUR (6 000 bis 10 000 DM)	%	14,2	15,0	14,0	14,1	14,4	14,3
45	mehr als 5 112,9 EUR (mehr als 10 000 DM)	%	5,3	4,6	5,8	4,5	6,0	6,1
46	Durchschnittl. Streitwert der erledigten Verfahren (ohne Verweisungen oder Abgaben an ein anderes Gericht) ..	EUR	2 100	2 212	2 159	1 924	2 475	2 674
47	Durchschnittl. Streitwert bei Verfahren mit einem Wert bis 12 782,3 EUR (bis 25 000 DM)	EUR	1 744	1 747	1 760	1 710	1 804	1 814

*) Ohne Familiensachen.

1) Der Streitwert wurde noch in DM festgesetzt.

gerichte
vor dem Amtsgericht 2001 *)

Westfalen		Rheinland-Pfalz			Saarland	Sachsen	Sachsen-Anhalt	Schleswig-Holstein	Thüringen	Lfd. Nr.
Bezirk		zusammen	OLG-Bezirk							
Hamm	Köln		Koblenz	Zweibrücken						

Verfahrens

55,7	45,8	52,0	51,7	52,5	47,5	56,2	39,7	50,4	47,8	33
25,7	28,4	25,3	26,3	23,7	27,5	25,0	29,6	26,5	25,1	34
14,3	19,1	16,9	15,9	18,7	17,1	14,4	22,3	16,0	18,8	35
3,8	5,6	4,8	5,1	4,4	6,4	3,8	7,0	5,8	6,9	36
0,5	1,2	1,0	1,0	0,8	1,5	0,6	1,5	1,2	1,3	37
3,9	4,8	4,4	4,4	4,3	4,9	3,9	5,5	4,6	5,0	38

wert 1)

148 578	87 207	65 773	41 614	24 159	18 169	65 607	38 546	44 039	35 706	39
14,4	13,1	16,1	14,4	19,1	13,8	13,3	14,5	13,6	14,5	40
25,0	24,6	24,8	25,5	23,5	24,0	23,9	25,6	24,4	32,4	41
20,6	21,3	19,6	20,1	18,8	22,0	20,0	20,5	20,6	11,8	42
20,2	19,9	19,5	20,0	18,5	21,8	22,0	21,9	19,7	21,8	43
14,5	14,1	14,4	14,4	14,4	14,4	15,7	13,8	14,8	15,2	44
5,3	7,1	5,6	5,5	5,7	4,1	5,1	3,8	6,9	4,2	45
2 277	2 599	2 107	2 113	2 097	1 876	2 050	2 547	2 316	1 975	46
1 759	1 869	1 758	1 781	1 719	1 727	1 826	1 657	1 869	1 751	47

2 Zivil
2.3 Geschäftsentwicklung
2.3.1 1987

Lfd. Nr.	Stand der Erledigung Art der Kammer Art des Verfahrens	Früheres					
		1987	1988	1989	1990	1991	1992
Landgericht in							
1	Anhängige Verfahren zu Jahresbeginn	199 111	201 187	198 914	197 373	205 392	207 272
2	Neuzugänge 3)	359 026	357 219	351 448	359 102	360 426	386 887
3	Abgaben innerhalb des Gerichts	18 951	18 551	18 125	18 276	18 713	19 293
4	Erledigte Verfahren 3)	356 950	359 492	352 989	351 083	358 546	366 655
5	Zivilkammern	296 921	301 609	298 392	296 411	303 020	307 642
6	Kammern für Handelssachen	58 529	56 559	53 401	53 408	54 482	57 933
7	Kammern für Baulandsachen	448	455	422	416	370	394
8	Entschädigungskammern	1 044	863	760	826	673	686
9	Wiedergutmachungskammern	8	6	14	22	1	1
10	Anhängige Verfahren am Jahresende	201 187	198 914	197 373	205 392	207 272	227 504
11	Anträge außerhalb eines bei Gericht anhängigen Rechtsstreits	1 219	3 060	3 396	3 364	8 988	15 415
Landgericht in der							
12	Anhängige Verfahren zu Jahresbeginn	45 718	46 879	46 387	45 387	44 409	36 396
13	Neuzugänge 3)	94 228	96 418	96 797	95 042	84 540	81 425
14	Abgaben innerhalb des Gerichts	4 165	4 269	3 432	3 466	3 587	3 118
15	Erledigte Verfahren 3)	93 067	96 910	97 797	96 020	92 553	83 417
16	Zivilkammern	92 242	96 056	96 986	95 221	91 852	82 840
17	Kammern für Handelssachen	825	854	811	799	701	577
18	Anhängige Verfahren am Jahresende	46 879	46 387	45 387	44 409	36 396	34 404
Anfall an Beschwerdeverfahren							
19	Beschwerden in Angelegenheiten der freiwilligen Gerichtsbarekeit einschl. der Kostensachen auf diesem Gebiet und der Beschwerden nach § 156 KostO	23 453	23 360	22 609	22 052	21 476	24 424
20	Sonstige Beschwerden	50 210	51 108	51 441	49 163	47 246	45 593
21	Anträge außerhalb eines bei Gericht anhängigen Verfahrens	19	46	23	13	32	222

- 1) Seit dem 3. Oktober 1990 einschl. Gesamt-Berlin.
2) Für Hamburg Ergebnisse aus 1993.
3) Ohne Abgaben innerhalb des Gerichts.

**gerichte
beim Landgericht
bis 2001**

Bundesgebiet 1)									Lfd. Nr.
1993	1994 2)	1995	1996	1997	1998	1999	2000	2001	
erster Instanz									
227 504	206 277	236 621	253 681	262 097	260 876	252 880	243039	265 972	1
357 020	339 283	418 807	422 995	422 407	404 496	382 881	415036	402 682	2
28 307	22 710	27 004	25 844	25 243	24 300	26 643	25328	25 398	3
378 247	342 145	401 747	414 579	423 628	412 492	392 722	392103	403 159	4
314 197	282 468	335 389	349 125	358 560	351 065	336 894	337890	348 171	5
62 853	58 301	64 966	64 166	63 798	60 256	54 718	53053	53 931	6
371	476	459	402	340	374	356	402	406	7
820	894	931	883	929	796	753	758	648	8
6	6	2	3	1	1	1	.	3	9
206 277	203 415	253 681	262 097	260 876	252 880	243 039	265 972	265 495	10
15 423	15 890	23 511	20 692	20 624	19 262	21 066	20 664	19 408	11
Rechtsmittelinstanz									
34 404	35 491	42 906	45 067	48 681	48 341	48 021	45 649	45 056	12
82 455	91 317	98 217	101 394	102 238	100 591	96 492	93687	88 450	13
3 271	3 645	3 427	3 835	3 568	3 471	3 829	4096	3 244	14
81 368	86 625	96 056	97 780	102 578	100 911	98 866	94280	90 452	15
80 700	85 854	95 252	97 015	101 827	100 261	98 256	93729	89 919	16
668	771	804	765	751	650	610	551	541	17
35 491	40 183	45 067	48 681	48 341	48 021	45 649	45056	43 054	18
30 002	33 527	42 179	41 379	44 993	45 747	44 315	43861	42 901	19
46 342	47 596	55 639	59 819	62 976	63 121	69 012	67229	62 306	20
38	31	59	101	54	44	87	82	51	21

2 Zivil
2.3 Geschäftsentwicklung
2.3.2 2001

Lfd. Nr	Stand der Erledigung Art der Kammer Art des Verfahrens	Deutschland	Früheres Bundesgebiet einschl. Gesamt-Berlin	Neue Länder	Baden-Württemberg		
					zusammen	OLG-Bezirk	
						Karlsruhe	Stuttgart
Landgericht in							
1	Anhängige Verfahren zu Jahresbeginn	265 972	218 506	46 723	23 781	11 863	11 918
2	Neuzugänge 1)	402 682	337 864	65 561	48 540	20 768	27 772
3	Abgaben innerhalb des Gerichts	25 398	20 847	4 551	2 752	1 282	1 470
4	Erledigte Verfahren 1)	403 159	333 446	69 713	47 336	20 317	27 019
5	Zivilkammern	348 171	286 161	62 010	41 253	17 864	23 389
6	Kammern für Handelssachen	53 931	46 300	7 631	5 998	2 422	3 576
7	Kammern für Bauandsachen	406	334	72	85	31	54
8	Entschädigungskammern	648	648	-	-	-	-
9	Wiedergutmachungskammern	3	3	-	-	-	-
10	Anhängige Verfahren am Jahresende	265 495	222 924	42 571	24 985	12 314	12 671
11	Anträge außerhalb eines bei Gericht anhängigen Rechtsstreits	19 408	16 913	2 495	2 554	1 409	1 145
Landgericht in der							
12	Anhängige Verfahren zu Jahresbeginn	45 056	38 340	6 740	3 196	1 907	1 289
13	Neuzugänge 1)	88 450	76 008	12 426	7 051	3 870	3 181
14	Abgaben innerhalb des Gerichts	3 244	2 700	544	177	90	87
15	Erledigte Verfahren 1)	90 452	77 909	12 551	6 972	3 825	3 147
16	Zivilkammern	89 919	77 394	12 525	6 933	3 804	3 129
17	Kammern für Handelssachen	541	515	26	39	21	18
18	Anhängige Verfahren am Jahresende	43 054	36 439	6 615	3 275	1 952	1 323
Anfall an Beschwerdeverfahren							
19	Beschwerden in Angelegenheiten der freiwilligen Gerichtsbarekeit einschl. der Kostensachen auf diesem Gebiet und der Beschwerden nach § 156 KostO	42 901	36 071	6 830	3 279	1 707	1 572
20	Sonstige Beschwerden	62 306	51 459	10 847	5 621	2 579	3 042
21	Anträge außerhalb eines bei Gericht anhängigen Verfahrens	51	12	39	3	3	-

1) Ohne Abgaben innerhalb des Gerichts.

Statistisches Bundesamt, Fachserie 10, R 2, 2001

gerichte
beim Landgericht
nach Ländern und OLG-Bezirken

Bayern				Berlin	Brandenburg	Bremen	Hamburg	Hessen	Mecklenburg- Vorpommern	Lfd. Nr.
zusammen	OLG-Bezirk									
	München	Nürnberg	Bamberg							
erster Instanz										
36 819	23 647	6 936	6 236	18 396	11 590	2 112	7 733	23 429	7 814	1
59 991	37 789	12 990	9 212	25 543	13 618	3 285	15 364	31 283	9 079	2
2 500	1 615	613	272	1 620	1 110	160	1 543	1 414	613	3
59 219	37 728	12 597	8 894	26 754	15 022	3 152	14 349	31 269	9 776	4
51 469	32 461	11 325	7 683	23 729	13 764	2 560	11 353	26 567	8 763	5
7 576	5 120	1 264	1 192	2 992	1 247	592	2 993	4 670	1 007	6
53	26	8	19	9	11	-	3	27	6	7
121	121	-	-	21	-	-	-	5	-	8
-	-	-	-	3	-	-	-	-	-	9
37 591	23 708	7 329	6 554	17 185	10 186	2 245	8 748	23 443	7 117	10
5 406	3 404	1 302	700	488	466	125	402	1 259	378	11
Rechtsmittelinstanz										
4 498	3 154	725	619	5 349	1 701	229	1 296	3 598	1 443	12
10 600	6 855	2 073	1 672	7 016	2 853	497	2 472	7 214	1 759	13
242	174	64	4	329	270	16	281	236	52	14
10 781	7 008	2 079	1 694	7 304	2 889	546	2 628	7 383	1 865	15
10 745	6 981	2 075	1 689	7 297	2 886	545	2 602	7 282	1 862	16
36	27	4	5	7	3	1	26	101	3	17
4 317	3 001	719	597	5 061	1 665	180	1 140	3 429	1 337	18
5 378	3 125	1 466	787	3 664	1 781	328	1 004	4 186	507	19
7 118	4 289	1 617	1 212	4 073	2 279	642	2 313	5 061	1 856	20
-	-	-	-	1	10	-	-	3	10	21

Lfd Nr.	Stand der Erledigung Art der Kammer Art des Verfahrens	Niedersachsen			Nordrhein-	
		zusammen	OLG-Bezirk		zusammen	OLG-
			Braunschweig	Celle		Oldenburg
						Landgericht in
1	Anhängige Verfahren zu Jahresbeginn	19 678	3 749	10 500	5 429	59 168 20 563
2	Neuzugänge 1)	32 168	5 831	16 779	9 558	87 728 25 786
3	Abgaben innerhalb des Gerichts	1 897	328	945	624	7 426 1 941
4	Erledigte Verfahren 1)	31 548	5 889	16 414	9 245	85 998 24 962
5	Zivilkammern	27 966	5 273	14 535	8 158	71 836 20 755
6	Kammern für Handelssachen	3 525	609	1 839	1 077	14 016 4 110
7	Kammern für Baulandsachen	49	7	32	10	56 7
8	Entschädigungskammern	8	-	8	-	90 90
9	Wiedergutmachungskammern	-	-	-	-	- -
10	Anhängige Verfahren am Jahresende	20 298	3 691	10 865	5 742	60 898 21 387
11	Anträge außerhalb eines bei Gericht anhängigen Rechtsstreits	1 180	185	611	384	3 652 1 278
						Landgericht in der
12	Anhängige Verfahren zu Jahresbeginn	4 603	813	2 429	1 361	10 672 4 541
13	Neuzugänge 1)	9 425	1 430	5 046	2 949	23 172 7 312
14	Abgaben innerhalb des Gerichts	459	76	171	212	713 254
15	Erledigte Verfahren 1)	9 902	1 454	5 257	3 191	23 693 7 327
16	Zivilkammern	9 849	1 438	5 242	3 169	23 472 7 274
17	Kammern für Handelssachen	53	16	15	22	221 53
18	Anhängige Verfahren am Jahresende	4 126	789	2 218	1 119	10 151 4 526
	Anfall an Beschwerdeverfahren					
19	Beschwerden in Angelegenheiten der freiwilligen Gerichtsbarkeit einschl. der Kostensachen auf diesem Gebiet und der Beschwerden nach § 156 KostO	5 624	1 074	3 193	1 357	9 269 2 707
20	Sonstige Beschwerden	6 315	1 049	3 452	1 814	15 220 4 018
21	Anträge außerhalb eines bei Gericht anhängigen Verfahrens	-	-	-	-	4 1

1) Ohne Abgaben innerhalb des Gerichts.

gerichte
beim Landgericht
nach Ländern und OLG-Bezirken

Westfalen		Rheinland-Pfalz			Saarland	Sachsen	Sachsen-Anhalt	Schleswig-Holstein	Thüringen	Lfd. Nr.
Bezirk		zusammen	OLG-Bezirk							
Hamm	Köln			Koblenz	Zweibrücken					
erster Instanz										
21 584	17 021	14 734	10 419	4 315	4 691	12 730	7 412	7 965	7 177	1
37 478	24 464	17 625	11 623	6 002	4 984	21 218	11 170	11 353	10 476	2
3 085	2 400	1 072	867	205	92	1 296	1 020	371	512	3
37 078	23 958	17 388	11 276	6 112	5 105	22 337	11 927	11 328	10 651	4
30 126	20 955	14 988	9 541	5 447	4 540	19 569	10 597	9 900	9 317	5
6 933	2 973	1 958	1 323	635	554	2 727	1 319	1 426	1 331	6
19	30	44	14	30	7	41	11	1	3	7
-	-	398	398	-	4	-	-	1	-	8
-	-	-	-	-	-	-	-	-	-	9
21 984	17 527	14 971	10 766	4 205	4 570	11 611	6 655	7 990	7 002	10
1 249	1 125	1 044	661	383	251	898	413	552	340	11
Rechtsmittelinstanz										
3 328	2 803	2 491	1 716	775	1 060	1 516	909	1 348	1 171	12
9 591	6 269	4 653	2 941	1 712	1 250	3 410	2 176	2 658	2 228	13
256	203	50	31	19	-	157	36	197	29	14
9 766	6 600	4 723	2 989	1 734	1 373	3 264	2 286	2 604	2 247	15
9 627	6 571	4 700	2 968	1 732	1 372	3 260	2 273	2 597	2 244	16
139	29	23	21	2	1	4	13	7	3	17
3 153	2 472	2 421	1 668	753	937	1 662	799	1 402	1 152	18
4 198	2 364	1 645	1 033	612	352	2 604	908	1 342	1 030	19
7 709	3 493	2 868	1 830	1 038	547	3 187	2 081	1 681	1 444	20
1	2	1	1	-	-	1	18	-	-	21

2 Zivil
2.4 Erledigte Verfahren vor dem

Lfd. Nr.	Verfahrensgegenstand Art der Erledigung Prozesserfolg	Einheit	Deutschland	Früheres Bundesgebiet einschl. Gesamt-Berlin	Neue Länder	Baden-Württemberg		
						zusammen	OLG-Bezirk	
							Karlsruhe	Stuttgart
Gegenstand								
1	Erledigte Verfahren insgesamt	Anzahl	403 159	333 446	69 713	47 336	20 317	27 019
2	Gewöhnliche Prozesse zusammen	Anzahl	358 820	295 596	63 224	42 784	18 370	24 414
3	Kaufrecht	Anzahl	34 744	29 000	5 744	4 483	2 058	2 425
4	Bau-, Architektenrecht	Anzahl	27 642	20 715	6 927	1 603	537	1 066
5	Verkehrsunfallrecht	Anzahl	13 320	11 657	1 663	1 115	429	686
6	Sonstiger Gegenstand	Anzahl	283 114	234 224	48 890	35 583	15 346	20 237
7	Urkunden-, Wechsel-, Scheckprozesse	Anzahl	6 379	4 998	1 381	611	320	291
8	Klagen in Zwangsvollstreckungssachen, Anträge auf Vollstreckbarerklärung eines ausländischen Urteils aufgrund eines Vollstreckungsvertrages sowie Anträge auf Erteilung der Vollstreckungsklausel nach Art. 31 EuGVÜ	Anzahl	5 279	4 436	843	694	308	386
9	Arreste, einstweilige Verfügungen	Anzahl	24 127	21 052	3 075	2 148	969	1 179
10	Baulandsachen	Anzahl	386	328	58	85	31	54
11	Entschädigungs-, Rückerstattungssachen	Anzahl	649	649	-	-	-	-
12	Prozesskostenhilfverfahren	Anzahl	7 519	6 387	1 132	1 014	319	695
Art der								
Die erledigten Verfahren (lfd. Nr. 1) wurden beendet durch								
13	Streitiges Urteil (einschl. Vorbehaltsurteil)	Anzahl	108 756	90 832	17 924	9 532	4 988	4 544
14	Vergleich	Anzahl	71 286	59 789	11 497	11 405	4 316	7 089
15	Versäumnis-, Anerkenntnis- oder Verzichtsurteil	Anzahl	79 193	63 120	16 073	9 395	3 991	5 404
16	Beschluss über Arrest oder einstweilige Verfügung	Anzahl	10 159	9 193	966	949	397	552
17	Beschluss gemäß § 91a ZPO	Anzahl	5 343	4 457	886	612	335	277
18	Sonstigen Beschluss (ohne lfd. Nm 21 bis 23)	Anzahl	10 106	8 812	1 294	1 324	356	968
19	Zurücknahme der Klage oder des Antrags	Anzahl	53 478	44 525	8 953	6 410	2 595	3 815
20	Nichtzahlung des Kostenvorschusses	Anzahl	2 692	2 133	559	106	62	44
21	Ruhen des Verfahrens oder Nichtbetrieb	Anzahl	29 437	23 609	5 828	3 997	1 817	2 180
22	Verweisung oder Abgabe an ein anderes Gericht	Anzahl	23 895	19 792	4 103	2 732	1 177	1 555
23	Verbindung mit einem anderen Verfahren	Anzahl	2 743	2 319	424	416	128	288
24	Sonstige Erledigungsart	Anzahl	6 071	4 865	1 206	458	155	303
Prozess								
25	Erledigte Verfahren mit Kostenentscheidung zusammen	Anzahl	245 797	201 663	44 134	26 645	13 516	13 129
Bei diesen Verfahren trägt die Gerichtskosten								
26	der Kläger (Antragsteller) ganz	%	21,6	21,9	20,3	17,7	18,3	16,9
27	der Kläger (Antragsteller) überwiegend	%	6,1	6,2	5,4	6,1	6,8	5,5
28	jede Partei zur Hälfte	%	6,6	6,5	7,2	9,8	12,7	6,8
29	der Beklagte (Antragsgegner) überwiegend	%	11,4	11,3	11,7	11,6	12,8	10,3
30	der Beklagte (Antragsgegner) ganz	%	52,4	52,1	53,6	52,5	47,3	57,9
31	Sonstige Kostenentscheidung	%	2,0	2,0	1,8	2,2	2,0	2,5

gerichte
Landgericht in erster Instanz 2001

Bayern				Berlin	Brandenburg	Bremen	Hamburg	Hessen	Mecklenburg- Vorpommern	Lfd. Nr.
zusammen	OLG-Bezirk									
	München	Nürnberg	Bamberg							
des Verfahrens										
59 219	37 728	12 597	8 894	26 754	15 022	3 152	14 349	31 269	9 776	1
51 592	32 490	11 225	7 877	23 555	13 877	2 791	11 335	27 494	8 806	2
6 030	3 676	957	1 397	1 908	735	67	54	3 699	1 118	3
7 535	4 196	1 985	1 354	2 086	1 007	65	692	957	487	4
3 270	1 931	786	553	958	335	80	551	1 098	147	5
34 757	22 687	7 497	4 573	18 603	11 800	2 579	10 038	21 740	7 054	6
1 101	736	185	180	425	230	35	213	503	224	7
1 577	1 158	217	202	250	77	14	46	349	68	8
3 508	2 464	643	401	2 142	676	223	2 574	2 232	456	9
53	26	8	19	9	11	-	3	27	3	10
121	121	-	-	23	-	-	-	5	-	11
1 267	733	319	215	350	151	89	178	659	219	12
Erladigung										
14 488	9 277	3 111	2 100	7 988	4 070	747	3 806	9 455	2 611	13
12 658	7 763	2 821	2 074	3 450	1 900	623	2 329	4 683	1 579	14
10 269	6 397	2 289	1 583	6 019	3 576	607	2 432	5 740	2 096	15
1 434	1 013	255	166	1 045	232	88	1 314	1 032	145	16
860	542	182	136	340	203	48	193	307	101	17
1 827	1 336	279	212	624	282	138	378	773	225	18
7 998	5 139	1 730	1 129	3 234	1 970	428	2 234	4 561	1 232	19
118	59	21	38	443	174	13	41	179	70	20
4 105	2 564	923	618	2 154	1 262	116	597	1 961	786	21
3 867	2 638	634	595	1 037	981	221	700	1 838	616	22
402	216	140	46	150	87	26	59	226	62	23
1 193	784	212	197	270	285	97	266	514	253	24
erfolg										
29 416	18 837	6 254	4 325	16 495	9 864	2 234	10 825	21 334	6 835	25
24,9	25,1	24,1	25,3	20,8	20,6	19,5	21,3	23,0	19,2	26
5,4	5,1	5,4	6,9	4,9	5,5	7,7	5,7	6,8	6,4	27
3,3	3,5	2,9	3,3	2,5	7,1	11,4	9,1	8,5	11,2	28
8,6	8,2	9,0	9,5	9,7	12,7	13,2	9,8	11,9	13,1	29
57,3	57,6	58,3	54,5	61,8	52,5	45,0	52,0	48,1	46,5	30
0,4	0,4	0,4	0,5	0,3	1,6	3,4	2,0	1,7	3,7	31

2 Zivil
noch: 2.4 Erledigte Verfahren vor dem

Lfd. Nr.	Verfahrensgegenstand Art der Erledigung Prozesserfolg	Einheit	Niedersachsen			Nordrhein-		
			zusammen	OLG-Bezirk		zusammen	OLG-	
				Braunschweig	Celle		Oldenburg	Dusseldorf
Gegenstand								
1	Erledigte Verfahren insgesamt	Anzahl	31 548	5 889	16 414	9 245	85 998	24 962
2	Gewöhnliche Prozesse zusammen	Anzahl	28 620	5 355	14 864	8 401	77 678	22 681
3	Kaufrecht	Anzahl	3 021	292	1 657	1 072	7 327	1 724
4	Bau-, Architektenrecht	Anzahl	1 544	555	489	500	3 902	271
5	Verkehrsunfallrecht	Anzahl	952	139	456	357	2 126	441
6	Sonstiger Gegenstand	Anzahl	23 103	4 369	12 262	6 472	64 323	20 245
7	Urkunden-, Wechsel-, Scheckprozesse	Anzahl	481	61	240	180	996	291
8	Klagen in Zwangsvollstreckungssachen, Anträge auf Vollstreckbarerklärung eines ausländischen Urteils aufgrund eines Vollstreckungsvertrages sowie Anträge auf Erteilung der Vollstreckungsklausel nach Art 31 EuGVÜ	Anzahl	221	46	106	69	750	215
9	Arreste, einstweilige Verfügungen	Anzahl	1 337	254	721	362	5 200	1 454
10	Baulandsachen	Anzahl	48	7	32	9	52	6
11	Entschädigungs-, Rückerstattungssachen	Anzahl	7	-	7	-	90	90
12	Prozesskostenhilfverfahren	Anzahl	834	166	444	224	1 232	225
Art der								
Die erledigten Verfahren (lfd. Nr. 1) wurden beendet durch								
13	Streitiges Urteil (einschl. Vorbehaltsurteil)	Anzahl	10 346	1 588	5 573	3 185	24 179	8 076
14	Vergleich	Anzahl	4 490	834	2 258	1 398	13 975	2 740
15	Versäumnis-, Anerkenntnis- oder Verzichtsurteil	Anzahl	6 156	1 291	3 131	1 734	16 259	4 726
16	Beschluss über Arrest oder einstweilige Vefugung	Anzahl	577	117	303	157	2 092	551
17	Beschluss gemäß § 91a ZPO	Anzahl	536	189	207	140	1 105	317
18	Sonstigen Beschluss (ohne lfd. Nrn. 21 bis 23)	Anzahl	902	184	431	287	1 939	517
19	Zurücknahme der Klage oder des Antrags	Anzahl	3 792	825	1 970	997	11 707	3 421
20	Nichtzahlung des Kostenvorschusses	Anzahl	182	29	115	38	785	262
21	Ruhen des Verfahrens oder Nichtbetrieb	Anzahl	1 762	363	861	538	6 691	2 172
22	Verweisung oder Abgabe an ein anderes Gericht	Anzahl	2 055	317	1 167	571	5 420	1 701
23	Verbindung mit einem anderen Verfahren	Anzahl	206	50	108	48	670	169
24	Sonstige Erledigungsart	Anzahl	544	102	290	152	1 176	310
Prozess								
25	Erledigte Verfahren mit Kostenentscheidung zusammen	Anzahl	21 344	4 054	10 806	6 484	51 782	15 944
Bei diesen Verfahren trägt die Gerichtskosten								
26	der Kläger (Antragsteller) ganz	%	22,6	19,6	22,8	24,0	22,2	22,1
27	der Kläger (Antragsteller) überwiegend	%	7,0	5,8	7,1	7,6	6,4	6,3
28	jede Partei zur Hälfte	%	7,2	8,2	5,9	8,7	5,4	5,7
29	der Beklagte (Antragsgegner) überwiegend	%	12,6	10,9	12,9	13,4	12,2	12,6
30	der Beklagte (Antragsgegner) ganz	%	47,4	51,1	47,4	45,1	51,4	51,3
31	Sonstige Kostenentscheidung	%	3,2	4,4	3,8	1,2	2,5	2,0

gerichte

Landgericht in erster Instanz 2001

Westfalen		Rheinland-Pfalz			Saarland	Sachsen	Sachsen-Anhalt	Schleswig-Holstein	Thüringen	Lfd. Nr.
Bezirk		zusammen	OLG-Bezirk							
Hamm	Köln		Koblenz	Zweibrücken						

des Verfahrens

37 078	23 958	17 388	11 276	6 112	5 105	22 337	11 927	11 328	10 651	1
33 847	21 150	15 253	9 818	5 435	4 420	20 061	10 796	10 074	9 684	2
5 274	329	1 544	1 008	536	529	2 044	720	338	1 127	3
1 876	1 755	1 570	1 203	367	359	3 307	567	402	1 559	4
1 434	251	890	598	292	330	563	191	287	427	5
25 263	18 815	11 249	7 009	4 240	3 202	14 147	9 318	9 047	6 571	6
436	269	338	218	120	107	467	230	188	230	7
356	179	252	124	128	166	307	226	117	165	8
1 667	2 079	832	553	279	237	1 058	477	619	408	9
16	30	44	14	30	6	32	9	1	3	10
-	-	398	398	-	4	-	-	1	-	11
756	251	271	151	120	165	412	189	328	161	12

Erlidigung

9 954	6 149	5 293	3 532	1 761	1 651	5 391	3 408	3 347	2 444	13
6 931	4 304	3 166	1 997	1 169	1 043	4 153	1 744	1 967	2 121	14
7 043	4 490	3 087	2 035	1 052	830	5 156	2 934	2 326	2 311	15
655	886	336	216	120	76	313	164	250	112	16
477	311	218	139	79	83	292	169	155	121	17
979	443	401	264	137	194	344	244	312	199	18
4 852	3 434	2 137	1 398	739	605	2 874	1 412	1 419	1 465	19
221	302	179	125	54	52	114	115	35	86	20
2 741	1 778	1 251	764	487	352	1 915	899	623	966	21
2 402	1 317	1 033	620	413	173	1 215	681	716	610	22
269	232	110	69	41	18	167	51	36	57	23
554	312	177	117	60	28	403	106	142	159	24

erfolg

21 620	14 218	10 555	7 122	3 433	3 097	12 695	9 018	7 936	5 722	25
22,2	22,3	22,6	21,8	24,2	23,8	21,1	19,0	20,6	21,8	26
6,8	5,8	7,0	7,5	5,9	5,4	4,9	5,4	6,3	5,3	27
5,2	5,2	6,0	6,5	4,8	7,9	4,0	10,3	10,5	4,5	28
12,4	11,4	11,4	11,8	10,7	11,8	9,9	12,8	13,5	10,5	29
50,4	53,1	48,3	46,7	51,5	48,9	58,8	51,0	47,8	56,7	30
3,0	2,1	4,8	5,7	2,9	2,2	1,3	1,6	1,2	1,2	31

Lfd. Nr.	Dauer des Verfahrens Streitwert	Einheit	Deutschland	Früheres Bundesgebiet einschl. Gesamt-Berlin	Neue Länder	Baden-Württemberg		
						zusammen	OLG-Bezirk	
							Karlsruhe	Stuttgart

Dauer des

Von den insgesamt erledigten Verfahren (vgl. lfd. Nr. 1) waren bei Gericht anhängig

32	bis einschl. 3 Monate	%	36,2	37,1	32,1	48,0	38,5	55,2
33	mehr als 3 bis einschl. 6 Monate	%	26,5	26,6	26,4	25,2	28,0	23,1
34	mehr als 6 bis einschl. 12 Monate	%	22,4	22,0	24,6	18,0	22,2	14,9
35	mehr als 12 bis einschl. 24 Monate	%	10,6	10,2	12,1	6,8	8,7	5,4
36	mehr als 24 Monate	%	4,3	4,1	4,8	2,0	2,7	1,4
37	Durchschnittliche Dauer je Verfahren	Monate	7,0	6,9	7,5	5,2	6,1	4,4

Streit

38	Erledigte Verfahren - ohne Entschädigungs- und Rückerstattungsverfahren - zusammen	Anzahl	402 510	332 797	69 713	47 336	20 317	27 019
39	bis 5 112,9 EUR (bis 10 000 DM)	%	5,3	5,3	5,4	4,8	5,9	4,1
40	5 112,9 bis 10 225,8 EUR (10 000 bis 20 000 DM) ...	%	34,8	34,5	36,6	33,7	33,9	33,6
41	10 225,8 bis 25 564,6 EUR (20 000 bis 50 000 DM) ...	%	31,7	31,6	32,3	32,1	31,9	32,3
42	25 564,6 bis 51 129,2 EUR (50 000 bis 100 000 DM) ...	%	13,6	13,7	13,2	14,2	13,3	14,8
43	51 129,2 bis 511 291,9 EUR (100 000 bis 1 000 000 DM) ..	%	13,6	14,0	11,7	14,2	14,1	14,3
44	mehr als 511 291,9 EUR (mehr als 1 000 000 DM) ...	%	1,0	1,0	0,8	0,9	0,9	0,9
45	Durchschnittl. Streitwert der erledigten Verfahren (ohne Entschädigungs- und Rückerstattungsverfahren) ..	EUR	45 552	47 138	37 983	45 422	44 938	45 786
46	Durchschnittl. Streitwert bei Verfahren mit einem Wert bis 51 129,2 EUR (100 000 DM)	EUR	15 347	15 446	14 890	15 816	15 374	16 149

1) Der Streitwert wurde noch in DM festgesetzt.

gerichte

Landgericht in erster Instanz 2001

Bayern				Berlin	Brandenburg	Bremen	Hamburg	Hessen	Mecklenburg-Vorpommern	Lfd. Nr.
zusammen	OLG-Bezirk									
	München	Nürnberg	Bamberg							

Verfahrens

41,9	42,9	40,6	39,0	29,4	22,6	30,9	42,3	29,2	27,9	32
26,9	26,5	29,3	25,1	32,1	25,7	28,0	26,5	27,1	21,2	33
18,4	18,0	18,8	19,8	26,3	30,6	28,3	19,3	24,8	23,9	34
8,9	8,6	8,4	11,0	9,7	15,8	10,2	8,8	13,5	17,6	35
4,0	4,1	2,8	5,1	2,4	5,2	2,6	3,1	5,5	9,4	36
6,3	6,3	5,9	7,1	6,5	8,6	6,8	6,1	8,1	9,9	37

wert ¹⁾

59 098	37 607	12 597	8 894	26 731	15 022	3 152	14 349	31 264	9 776	38
5,2	5,7	4,2	4,3	5,0	5,1	4,8	5,9	5,4	6,3	39
33,0	31,7	34,8	36,0	32,4	37,5	36,0	28,7	33,6	36,5	40
31,5	31,3	31,5	32,6	32,6	32,8	31,8	29,6	30,0	32,2	41
13,9	13,9	14,2	13,8	14,4	13,0	13,7	15,0	14,1	13,1	42
15,2	16,1	14,6	12,6	14,3	10,9	12,7	19,2	15,8	11,1	43
1,1	1,3	0,7	0,8	1,4	0,7	0,9	1,6	1,1	0,9	44
49 033	53 091	43 696	39 432	52 385	35 032	40 064	65 537	51 731	38 537	45
15 710	15 816	15 633	15 393	15 898	14 817	15 462	16 890	15 662	14 798	46

2 Zivil
noch: 2.4 Erledigte Verfahren vor dem

Lfd Nr	Dauer des Verfahrens Streitwert	Einheit	Niedersachsen			Nordrhein-	
			zusammen	OLG-Bezirk		zusammen	OLG-
				Braunschweig	Celle		Oldenburg

Dauer des

Von den insgesamt erledigten Verfahren (vgl. lfd. Nr. 1)
waren bei Gericht anhängig

32	bis einschl. 3 Monate	%	36,9	36,8	34,5	41,3	34,4	26,5
33	mehr als 3 bis einschl. 6 Monate	%	26,6	26,4	26,6	26,6	27,0	27,1
34	mehr als 6 bis einschl. 12 Monate	%	22,2	22,0	24,4	18,4	23,4	28,2
35	mehr als 12 bis einschl. 24 Monate	%	10,1	10,6	10,4	9,3	10,8	12,7
36	mehr als 24 Monate	%	4,3	4,3	4,2	4,4	4,4	5,5
37	Durchschnittliche Dauer je Verfahren	Monate	6,9	7,0	7,0	6,6	7,2	8,2

Streit

38	Erledigte Verfahren - ohne Entschädigungs- und Rückerstattungsverfahren - zusammen	Anzahl	31 541	5 889	16 407	9 245	85 908	24 872
39	bis 5 112,9 EUR (bis 10 000 DM)	%	7,0	14,6	5,2	5,5	4,9	6,1
40	5 112,9 bis 10 225,8 EUR (10 000 bis 20 000 DM) ..	%	36,2	32,3	37,1	36,9	35,9	34,4
41	10 225,8 bis 25 564,6 EUR (20 000 bis 50 000 DM) ..	%	31,8	29,7	32,1	32,6	31,4	30,6
42	25 564,6 bis 51 129,2 EUR (50 000 bis 100 000 DM)	%	12,8	11,5	13,6	12,4	13,3	13,5
43	51 129,2 bis 511 291,9 EUR (100 000 bis 1 000 000 DM)	%	11,6	11,3	11,4	12,2	13,5	14,0
44	mehr als 511 291,9 EUR (mehr als 1 000 000 DM) ..	%	0,6	0,6	0,7	0,4	1,1	1,4
45	Durchschnittl. Streitwert der erledigten Verfahren (ohne Entschädigungs- und Rückerstattungsverfahren) . . .	EUR	35 060	35 341	35 807	33 556	49 021	59 077
46	Durchschnittl. Streitwert bei Verfahren mit einem Wert bis 51 129,2 EUR (100 000 DM)	EUR	14 683	13 554	15 060	14 733	15 189	15 233

gerichte

Landgericht in erster Instanz 2001

Westfalen		Rheinland-Pfalz			Saarland	Sachsen	Sachsen-Anhalt	Schleswig-Holstein	Thüringen	Lfd. Nr.
Bezirk		zusammen	OLG-Bezirk							
Hamm	Köln			Koblenz	Zweibrücken					

Verfahrens

42,5	30,1	31,1	29,5	34,2	29,5	39,1	31,6	35,3	35,2	32
26,6	27,6	20,8	19,4	23,2	20,4	28,2	29,6	24,3	24,5	33
19,1	25,2	24,8	26,0	22,6	24,7	20,7	24,7	23,3	24,5	34
8,7	12,0	15,1	16,5	12,7	16,0	8,9	10,0	11,8	11,1	35
3,2	5,1	8,2	8,7	7,3	9,4	3,0	4,0	5,4	4,6	36
6,1	7,8	9,3	9,7	8,5	10,0	6,1	7,0	7,6	7,2	37

wert

37 078	23 958	16 990	10 878	6 112	5 101	22 337	11 927	11 327	10 651	38
4,5	4,4	5,3	5,1	5,8	5,4	4,9	6,6	5,0	4,7	39
37,4	34,9	37,3	37,8	36,2	40,9	36,0	36,4	36,8	37,1	40
32,1	31,2	32,6	32,2	33,3	31,6	32,1	31,5	32,7	32,9	41
13,4	12,9	12,6	12,6	12,5	11,7	13,3	13,1	13,0	13,5	42
11,9	15,4	11,6	11,7	11,5	10,0	12,8	11,9	11,6	11,1	43
0,7	1,2	0,6	0,6	0,8	0,5	0,9	0,6	0,9	0,7	44
39 257	53 691	36 091	34 966	38 094	30 556	41 397	36 280	41 400	36 382	45
15 076	15 326	14 799	14 695	14 984	14 169	15 039	14 680	14 978	15 007	46

2 Zivil
2.5 Erledigte Verfahren vor dem Landgericht

Lfd. Nr.	Verfahrensgegenstand Erledigungsart, Prozessverlauf Verfahrensdauer	Einheit	Deutschland	Früheres Bundesgebiet einschl. Gesamt-Berlin	Neue Länder	Baden-Württemberg		
						zusammen	OLG-Bezirk	
							Karlsruhe	Stuttgart
Gegenstand								
1	Erledigte Verfahren insgesamt	Anzahl	90 452	77 901	12 551	6 972	3 825	3 147
2	Gewöhnliche Prozesse zusammen	Anzahl	89 321	76 982	12 339	6 865	3 759	3 106
3	Kaufrecht	Anzahl	5 374	4 545	829	481	326	155
4	Wohnungsmietrecht	Anzahl	17 490	15 573	1 917	869	689	180
5	Bau-, Architektenrecht	Anzahl	1 491	1 061	430	128	89	39
6	Verkehrsunfallrecht	Anzahl	12 952	11 262	1 690	794	501	293
7	Sonstiger Gegenstand	Anzahl	52 014	44 541	7 473	4 593	2 154	2 439
8	Urkunden-, Wechsel-, Scheckprozesse	Anzahl	100	85	15	20	17	3
9	Klagen in Zwangsvollstreckungssachen, Anträge auf Vollstreckbarerklärung eines ausländischen Urteils aufgrund eines Vollstreckungsvertrages	Anzahl	137	114	23	10	3	7
10	Arreste, einstweilige Verfügungen	Anzahl	526	419	107	43	27	16
11	Prozesskostenhilfverfahren	Anzahl	368	301	67	34	19	15
Art der								
12	Streitiges Urteil	Anzahl	45 542	39 883	5 659	3 200	2 026	1 174
13	Vergleich	Anzahl	11 479	9 905	1 574	1 311	646	665
14	Versäumnis-, Anerkenntnis- oder Verzichtsurteil	Anzahl	1 305	1 009	296	71	36	35
15	Beschluss gemäß § 91a ZPO	Anzahl	831	756	75	57	39	18
16	Beschluss gemäß § 519b ZPO	Anzahl	3 043	2 546	497	205	120	85
17	Sonstiger Beschluss (ohne lfd. Nm. 20 bis 22)	Anzahl	1 180	976	204	111	66	45
18	Zurücknahme der Klage oder des Antrags	Anzahl	685	565	120	94	34	60
19	Zurücknahme der Berufung	Anzahl	24 311	20 633	3 678	1 762	777	985
20	Ruhen des Verfahrens oder Nichtbetrieb	Anzahl	746	580	166	86	47	39
21	Verweisung oder Abgabe an ein anderes Gericht	Anzahl	112	97	15	15	5	10
22	Verbindung mit einem anderen Verfahren	Anzahl	246	211	35	22	7	15
23	Sonstige Erledigungsart	Anzahl	972	740	232	38	22	16
Prozess								
Bei den durch Streitiges Urteil erledigten Verfahren (lfd. Nr. 12) lauteten die Berufungsentscheidungen auf								
24	Aufhebung und Zurückverweisung	%	6,3	6,5	4,8	8,5	8,0	9,2
25	Änderung und/ oder eigene Sachentscheidung	%	36,1	35,0	44,0	31,9	31,7	32,2
26	Volle Zurückweisung der Berufung als unbegründet	%	53,9	55,1	45,5	53,9	57,4	48,0
27	Verwerfung der Berufung als unzulässig	%	1,4	1,4	1,9	1,7	1,5	2,0
28	Anderweitige Entscheidung	%	2,3	2,0	3,9	4,1	1,4	8,7
Dauer des								
Von den insgesamt erledigten Verfahren (vgl. lfd. Nr. 1) waren ab Eingang beim Berufungsgericht anhängig								
29	bis einschl. 3 Monate	%	28,5	29,0	25,3	28,9	24,6	34,1
30	mehr als 3 bis einschl. 6 Monate	%	38,6	39,0	35,9	41,1	42,9	38,9
31	mehr als 6 bis einschl. 12 Monate	%	25,3	24,9	27,8	25,4	26,8	23,7
32	mehr als 12 bis einschl. 24 Monate	%	6,8	6,3	10,1	4,3	5,2	3,1
33	mehr als 24 Monate	%	0,6	0,6	0,7	0,3	0,4	0,1
34	Durchschnittliche Dauer je Verfahren	Monate	5,6	5,5	6,3	5,1	5,5	4,7

Statistisches Bundesamt, Fachserie 10, R 2, 2001

gerichte
in der Rechtsmittelinstanz 2001

Bayern				Berlin	Brandenburg	Bremen	Hamburg	Hessen	Mecklenburg-Vorpommern	Lfd. Nr.
zusammen	OLG-Bezirk									
	München	Numberg	Bamberg							
des Verfahrens										
10 781	7 008	2 079	1 694	7 304	2 889	546	2 628	7 383	1 865	1
10 608	6 909	2 044	1 655	7 290	2 861	536	2 618	7 295	1 844	2
686	417	98	171	7	34	4	-	467	250	3
1 762	1 415	142	205	3 161	634	9	635	1 369	204	4
361	155	102	104	1	74	4	65	71	64	5
2 171	1 327	473	371	1 283	189	59	347	825	266	6
5 628	3 595	1 229	804	2 838	1 930	460	1 571	4 563	1 060	7
9	2	1	6	1	1	1	2	8	2	8
35	22	5	8	-	-	-	-	10	4	9
81	48	14	19	1	15	3	3	40	11	10
48	27	15	6	12	12	6	5	30	4	11
Erledigung										
5 181	3 468	967	746	3 519	1 229	237	1 165	3 863	879	12
1 771	1 181	354	236	972	345	66	498	841	255	13
105	71	20	14	192	86	7	34	96	35	14
91	53	28	10	58	19	6	30	59	10	15
404	261	77	66	283	103	11	61	307	47	16
129	69	32	28	55	28	19	67	77	18	17
72	38	23	11	47	36	9	47	52	13	18
2 814	1 708	543	563	2 016	911	172	671	1 830	512	19
81	59	12	10	59	23	5	10	57	43	20
8	7	1	-	6	2	-	5	10	3	21
17	12	3	2	28	9	-	10	80	8	22
108	81	19	8	69	98	14	30	111	42	23
erfolg										
3,9	4,4	3,3	2,5	13,4	7,4	3,8	22,6	5,7	3,6	24
32,0	31,2	34,2	33,1	41,3	47,4	23,2	25,8	35,0	37,7	25
62,5	63,1	59,9	63,1	40,4	33,9	67,9	45,7	56,3	55,2	26
1,0	0,8	1,8	0,8	1,6	2,8	2,1	2,5	0,8	2,5	27
0,5	0,5	0,8	0,4	3,3	8,4	3,0	3,5	2,2	1,0	28
Verfahrens										
36,4	33,8	37,1	46,5	17,2	21,6	32,6	29,0	23,9	18,2	29
40,8	41,3	45,3	32,9	21,1	32,0	46,7	45,2	43,7	18,6	30
18,7	20,1	15,1	17,1	50,5	38,1	16,7	20,1	25,7	29,2	31
3,7	4,3	2,4	3,2	10,4	7,4	3,8	5,3	5,6	32,0	32
0,3	0,4	0,0	0,4	0,7	0,8	0,2	0,4	0,8	1,8	33
4,6	4,9	4,3	4,2	7,6	6,6	4,6	5,2	5,7	9,6	34

2 Zivil

noch: 2.5 Erledigte Verfahren vor dem Landgericht

Lfd. Nr.	Verfahrensgegenstand Erledigungsart, Prozesserfolg Verfahrensdauer	Einheit	Niedersachsen			Nordrhein-		
			zusammen	OLG-Bezirk		zusammen	OLG-	
				Braunschweig	Celle		Oldenburg	Düsseldorf
Gegenstand								
1	Erledigte Verfahren insgesamt	Anzahl	9 902	1 454	5 257	3 191	23 685	7 331
2	Gewöhnliche Prozesse zusammen	Anzahl	9 739	1 437	5 171	3 131	23 468	7 251
3	Kaufrecht	Anzahl	663	49	361	253	1 643	488
4	Wohnungsmietrecht	Anzahl	1 296	302	608	386	5 218	1 915
5	Bau-, Architektenrecht	Anzahl	143	26	61	56	137	41
6	Verkehrsunfallrecht	Anzahl	977	148	452	377	3 549	718
7	Sonstiger Gegenstand	Anzahl	6 660	912	3 689	2 059	12 921	4 089
8	Urkunden-, Wechsel-, Scheckprozesse	Anzahl	10	2	7	1	24	11
9	Klagen in Zwangsvollstreckungssachen, Anträge auf Vollstreckbarerklärung eines ausländischen Urteils aufgrund eines Vollstreckungsvertrages	Anzahl	32	2	10	20	12	3
10	Arreste, einstweilige Verfügungen	Anzahl	59	8	36	15	107	49
11	Prozesskostenhilfverfahren	Anzahl	62	5	33	24	74	17
Art der								
12	Streitiges Urteil	Anzahl	5 829	742	3 199	1 888	12 300	4 819
13	Vergleich	Anzahl	947	195	482	270	2 468	359
14	Versäumnis-, Anerkenntnis- oder Verzichtsurteil	Anzahl	120	24	70	26	300	86
15	Beschluss gemäß § 91a ZPO	Anzahl	88	12	47	29	267	68
16	Beschluss gemäß § 519b ZPO	Anzahl	285	55	159	71	720	218
17	Sonstiger Beschluss (ohne lfd. Nm. 20 bis 22)	Anzahl	185	41	81	63	242	81
18	Zurücknahme der Klage oder des Antrags	Anzahl	71	13	39	19	137	29
19	Zurücknahme der Berufung	Anzahl	2 161	333	1 080	748	6 851	1 534
20	Ruhen des Verfahrens oder Nichtbetrieb	Anzahl	66	11	31	24	139	61
21	Verweisung oder Abgabe an ein anderes Gericht	Anzahl	22	2	15	5	23	10
22	Verbindung mit einem anderen Verfahren	Anzahl	14	1	8	5	34	16
23	Sonstige Erledigungsart	Anzahl	114	25	46	43	204	50
Prozess								
Bei den durch Streitiges Urteil erledigten Verfahren (lfd. Nr. 12) lauteten die Berufungsentscheidungen auf								
24	Aufhebung und Zurückverweisung	%	6,8	6,1	5,4	9,5	5,1	3,0
25	Anderung und/ oder eigene Sachentscheidung	%	34,1	40,3	33,5	32,8	37,3	41,3
26	Volle Zurückweisung der Berufung als unbegründet	%	55,8	49,9	57,5	55,1	53,7	50,5
27	Verwerfung der Berufung als unzulässig	%	1,4	1,5	1,5	1,0	1,7	1,6
28	Anderweitige Entscheidung	%	1,9	2,3	2,1	1,5	2,2	3,5
Dauer des								
Von den insgesamt erledigten Verfahren (vgl. lfd. Nr. 1) waren ab Eingang beim Berufungsgericht anhängig								
29	bis einschl. 3 Monate	%	30,9	22,6	26,4	42,1	32,5	21,7
30	mehr als 3 bis einschl. 6 Monate	%	42,2	35,2	47,2	37,3	41,8	37,3
31	mehr als 6 bis einschl. 12 Monate	%	20,7	33,6	21,0	14,4	18,6	25,0
32	mehr als 12 bis einschl. 24 Monate	%	5,4	6,9	4,8	5,5	6,2	14,2
33	mehr als 24 Monate	%	0,5	1,0	0,4	0,6	0,7	1,5
34	Durchschnittliche Dauer je Verfahren	Monate	5,2	6,3	5,2	4,7	5,2	7,0

gerichte
in der Rechtsmittelinstanz 2001

Westfalen		Rheinland-Pfalz			Saarland	Sachsen	Sachsen-Anhalt	Schleswig-Holstein	Thüringen	Lfd. Nr.
Bezirk		zusammen	OLG-Bezirk							
Hamm	Köln		Koblenz	Zweibrücken						
des Verfahrens										
9 766	6 588	4 723	2 989	1 734	1 373	3 264	2 286	2 604	2 247	1
9 677	6 540	4 652	2 949	1 703	1 355	3 191	2 234	2 556	2 209	2
857	298	417	297	120	76	188	234	101	123	3
1 809	1 494	571	322	249	219	425	374	464	280	4
67	29	140	72	68	-	181	70	11	41	5
1 800	1 031	654	351	303	278	519	331	325	385	6
5 144	3 688	2 870	1 907	963	782	1 878	1 225	1 655	1 380	7
8	5	5	3	2	2	6	3	3	3	8
4	5	12	7	5	1	12	6	2	1	9
38	20	41	25	16	15	39	27	26	15	10
39	18	13	5	8	-	16	16	17	19	11
Erlidigung										
4 496	2 985	2 535	1 773	762	764	1 438	1 169	1 290	944	12
1 388	721	577	271	306	106	499	163	348	312	13
117	97	41	32	9	21	81	48	22	46	14
90	109	55	30	25	18	15	9	27	22	15
359	143	173	90	83	46	128	119	51	100	16
111	50	49	36	13	17	67	43	25	48	17
65	43	13	7	6	-	33	18	23	20	18
2 963	2 354	1 209	703	506	390	908	641	757	706	19
46	32	44	28	16	8	43	34	25	23	20
12	1	3	2	1	-	6	4	5	-	21
10	8	3	3	-	2	15	1	1	2	22
109	45	21	14	7	1	31	37	30	24	23
erfolg										
4,3	9,7	4,1	4,3	3,7	1,7	4,6	3,8	1,9	4,0	24
36,7	31,9	34,5	35,1	32,9	24,7	40,3	43,4	35,6	51,6	25
56,4	54,8	60,1	59,4	61,7	71,3	49,6	51,3	61,8	38,2	26
1,1	2,5	1,0	1,0	1,0	1,3	1,6	0,9	0,5	1,6	27
1,6	1,1	0,3	0,1	0,7	0,9	3,9	0,7	0,3	4,6	28
Verfahrens										
41,8	30,7	23,8	21,5	27,7	18,0	29,4	30,5	22,7	25,0	29
44,4	43,0	32,6	25,1	45,5	17,6	42,1	49,5	40,0	32,5	30
11,5	22,1	36,9	45,9	21,5	32,6	20,6	16,4	28,3	35,2	31
1,9	3,6	5,8	6,5	4,6	29,4	7,3	3,3	7,8	6,6	32
0,3	0,5	0,6	0,7	0,6	1,9	0,6	0,2	0,9	0,6	33
4,1	5,0	6,1	6,6	5,2	9,7	5,4	4,6	6,1	6,1	34

Lfd. Nr	Stand der Erledigung Verfahrensart	Früheres				
		1987	1988	1989	1990	1991
1	Anhängige Berufungssachen zu Jahresbeginn	41 782	44 399	44 492	45 000	43 889
2	Neuzugänge 3)	59 887	59 867	60 678	58 520	58 918
3	Abgaben innerhalb des Gerichts	4 923	4 928	4 040	4 916	4 628
4	Erledigte Berufungssachen 3)	57 270	59 774	60 170	59 631	60 032
Diese Verfahren (lfd. Nr. 4) richteten sich gegen ein Urteil						
5	eines Richters beim Amtsgericht	519	562	515	519	579
6	eines Einzelrichters beim Landgericht	11 566	12 635	12 791	13 333	13 512
7	einer Kammer beim Landgericht (ohne lfd. Nr. 8)	39 015	40 386	40 707	39 414	39 657
8	einer Kammer für Handelssachen	6 170	6 191	6 157	6 365	6 284
9	Anhängige Berufungssachen am Jahresende	44 399	44 492	45 000	43 889	42 775
Anfall von Beschwerdeverfahren						
10	Beschwerden in Landwirtschaftssachen	428	378	385	407	349
11	Beschwerden nach § 23 EGGVG	93	80	90	65	59
12	Beschwerden in Angelegenheiten der freiwilligen Gerichtsbarkeit einschl. der Kostensachen auf diesem Gebiet und der Beschwerden nach § 156 KostO	2 504	2 614	2 610	2 677	2 389
13	Sonstige Beschwerden	27 662	28 547	27 629	25 266	24 449
Schiedsrichterliche Verfahren						
14	Anträge auf Vollstreckbarerklärung von Schiedssprüchen, auf Aufhebung der Vollstreckbarerklärung, auf Aufhebung von Schiedssprüchen (§ 1062 Abs. 1 Nr. 4 ZPO)
15	Anträge außerhalb eines bei Gericht anhängigen Verfahrens	24	12	14	7	10

*) Ohne Familiensachen.

1) Seit dem 3. Oktober 1990 einschl. Gesamt-Berlin.

2) Für Hamburg Ergebnisse aus 1993.

3) Ohne Abgaben innerhalb des Gerichts.

gerichte
beim Oberlandesgericht *)
bis 2001

Bundesgebiet 1)			Deutschland							Lfd. Nr.
1992	1993	1994 2)	1995	1996	1997	1998	1999	2000	2001	
42 775	43 453	43 584	45 247	45 743	48 735	50 150	50 386	48 819	47 061	1
60 313	61 077	57 569	64 269	66 696	69 333	69 600	66 867	63 749	63 781	2
4 544	4 658	4 946	5 665	5 432	5 240	5 229	4 973	4 652	4 515	3
59 635	60 946	59 024	63 773	63 704	67 918	69 364	68 434	65 507	64 244	4
525	486	512	706	686	758	703	414	337	303	5
13 213	14 138	15 100	16 370	17 838	21 225	23 625	24 147	24 415	25 570	6
39 583	39 478	36 224	38 708	37 543	38 166	37 498	37 232	34 605	32 251	7
6 314	6 844	7 188	7 989	7 637	7 769	7 538	6 641	6 141	6 120	8
43 453	43 584	42 129	45 743	48 735	50 150	50 386	48 819	47 061	46 598	9
271	284	265	750	669	642	608	524	408	367	10
138	70	111	151	181	225	164	178	143	169	11
2 704	2 849	3 173	4 620	4 340	4 405	4 729	4 656	5 161	5 047	12
24 788	24 111	23 063	26 551	28 761	30 635	32 368	33 783	32 712	31 484	13
.	98	200	267	226	14
12	18	258	239	40	64	87	231	35	76	15

Lfd Nr	Stand der Erledigung Verfahrensart	Deutschland	Früheres Bundesgebiet einschl. Gesamt-Berlin	Neue Länder	Baden-Württemberg		
					zusammen	Oberlandesgericht	
						Karlsruhe	Stuttgart
1	Anhängige Berufungssachen zu Jahresbeginn	47 061	40 064	6 997	3 600	2 229	1 371
2	Neuzugänge 1)	63 781	53 441	10 340	5 817	3 053	2 764
3	Abgaben innerhalb des Gerichts	4 515	3 740	775	406	125	281
4	Erledigte Berufungssachen 1)	64 244	53 646	10 598	5 756	2 998	2 758
	Diese Verfahren (lfd. Nr. 4) richteten sich gegen ein Urteil						
5	eines Richters beim Amtsgericht	303	187	116	9	6	3
6	eines Einzelrichters beim Landgericht	25 570	21 847	3 723	3 250	1 781	1 469
7	einer Kammer beim Landgericht (ohne lfd. Nr. 8)	32 251	26 135	6 116	1 946	982	964
8	einer Kammer für Handelssachen	6 120	5 477	643	551	229	322
9	Anhängige Berufungssachen am Jahresende	46 598	39 859	6 739	3 661	2 284	1 377
	Anfall von Beschwerdeverfahren						
10	Beschwerden in Landwirtschaftssachen	367	226	141	10	5	5
11	Beschwerden nach § 23 EGGVG	169	122	47	16	10	6
12	Beschwerden in Angelegenheiten der freiwilligen Gerichtsbarkeit einschl. der Kostensachen auf diesem Gebiet und der Beschwerden nach § 156 KostO	5 047	4 307	740	413	189	224
13	Sonstige Beschwerden	31 484	25 792	5 692	2 629	1 296	1 333
14	Anträge außerhalb eines bei Gericht anhängigen Verfahrens	125	82	43	-	-	-
	Schiedsrichterliche Verfahren						
15	Anträge auf Vollstreckbarerklärung von Schiedssprüchen, auf Aufhebung der Vollstreckbarerklärung, auf Aufhebung von Schiedssprüchen (§ 1062 Abs. 1 Nr. 4 ZPO)	226	191	35	23	8	15
16	Anträge außerhalb eines bei Gericht anhängigen Verfahrens (§ 1062 Abs. 1 Nr. 1 bis 3 ZPO)	76	53	23	3	-	3
	Vergaberechtssachen						
17	Verfahren vor den Vergabesenaten	149	96	53	6	-	6

*) Ohne Familiensachen.
1) Ohne Abgaben innerhalb des Gerichts.

gerichte
beim Oberlandesgericht *)
nach Ländern und Oberlandesgerichten

Bayern				Berlin	Brandenburg	Bremen	Hamburg	Hessen	Mecklenburg- Vorpommern	Lfd. Nr.
zusammen	Oberlandesgericht									
	München	Numberg	Bamberg							
5 055	3 356	879	820	5 346	1 583	317	2 011	5 281	1 796	1
8 865	5 636	1 934	1 295	5 042	2 111	465	2 195	5 548	1 444	2
444	318	111	15	729	167	16	320	164	62	3
9 187	5 998	1 895	1 294	4 710	2 121	482	2 222	5 035	1 388	4
31	7	7	17	1	16	-	1	5	13	5
5 655	3 597	1 314	744	1 751	311	6	524	2 262	711	6
2 677	1 803	461	413	2 474	1 722	402	1 243	2 152	586	7
824	591	113	120	484	72	74	454	616	78	8
4 733	2 994	918	821	5 678	1 573	300	1 984	5 794	1 852	9
8	-	4	4	-	22	1	3	3	20	10
7	5	2	-	35	34	2	10	12	-	11
-	-	-	-	1 029	153	43	156	508	408	12
4 491	2 888	983	620	2 115	1 129	259	1 389	2 722	474	13
1	1	-	-	-	-	-	-	36	35	14
-	-	-	-	22	2	7	30	16	4	15
-	-	-	-	-	18	-	4	2	-	16
-	-	-	-	12	11	1	9	3	-	17

Lfd. Nr.	Stand der Erledigung Verfahrensart	Niedersachsen			Nordrhein-		
		zusammen	Oberlandesgericht		zusammen	Ober	
			Braunschweig	Celle		Oldenburg	Dusseldorf
1	Anhängige Berufungssachen zu Jahresbeginn	3 606	498	2 488	620	9 138	3 225
2	Neuzugänge 1)	5 990	898	3 272	1 820	13 681	4 537
3	Abgaben innerhalb des Gerichts	307	73	130	104	1 039	397
4	Erledigte Berufungssachen 1)	6 344	817	3 672	1 855	13 746	4 492
	Diese Verfahren (lfd. Nr. 4) richteten sich gegen ein Urteil						
5	eines Richters beim Amtsgericht	69	4	38	27	39	-
6	eines Einzelrichters beim Landgericht	2 254	98	1 106	1 050	1 817	913
7	einer Kammer beim Landgericht (ohne lfd. Nr.8)	3 627	692	2 286	649	10 375	3 002
8	einer Kammer für Handelssachen	394	23	242	129	1 515	577
9	Anhängige Berufungssachen am Jahresende	3 252	579	2 088	585	9 073	3 270
	Anfall von Beschwerdeverfahren						
10	Beschwerden in Landwirtschaftssachen	110	8	54	48	47	-
11	Beschwerden nach § 23 EGGVG	9	1	2	6	25	10
12	Beschwerden in Angelegenheiten der freiwilligen Gerichtsbarkeit einschl. der Kostensachen auf diesem Gebiet und der Beschwerden nach § 156 KostO	471	53	267	151	1 229	289
13	Sonstige Beschwerden	3 298	607	1 873	818	6 311	1 878
14	Anträge außerhalb eines bei Gericht anhängigen Verfahrens	2	-	-	2	23	16
	Schiedsrichterliche Verfahren						
15	Anträge auf Vollstreckbarerklärung von Schiedssprüchen, auf Aufhebung der Vollstreckbarerklärung, auf Aufhebung von Schiedssprüchen (§ 1062 Abs. 1 Nr. 4 ZPO)	16	3	13	-	56	7
16	Anträge außerhalb eines bei Gericht anhängigen Verfahrens (§ 1062 Abs. 1 Nm. 1 bis 3 ZPO)	16	-	2	14	25	-
	Vergaberechtssachen						
17	Verfahren vor den Vergabesenaten	10	-	10	-	45	45

*) Ohne Familiensachen.

1) Ohne Abgaben innerhalb des Gerichts.

gerichte

beim Oberlandesgericht *)
nach Ländern und Oberlandesgerichten

Westfalen		Rheinland-Pfalz			Saarland	Sachsen	Sachsen-Anhalt	Schleswig-Holstein	Thüringen	Lfd. Nr.
landesgericht		zusammen	Oberlandesgericht							
Hamm	Köln			Koblenz	Zweibrücken					
3 639	2 274	2 781	2 270	511	716	1 299	1 098	2 213	1 221	1
5 662	3 482	3 011	2 044	967	937	3 237	2 007	1 890	1 541	2
16	626	224	190	34	11	365	79	80	102	3
5 764	3 490	3 143	2 232	911	1 041	3 176	2 233	1 980	1 680	4
11	28	9	9	-	2	13	32	21	42	5
901	3	1 876	1 289	587	832	1 854	29	1 620	818	6
4 219	3 154	987	715	272	97	1 040	2 094	155	674	7
633	305	271	219	52	110	269	78	184	146	8
3 537	2 266	2 649	2 082	567	612	1 360	872	2 123	1 082	9
39	8	7	7	-	2	55	39	35	5	10
8	7	1	1	-	2	9	3	3	1	11
559	381	201	-	201	46	38	78	211	63	12
2 453	1 980	1 283	833	450	352	1 993	1 363	943	733	13
3	4	6	6	-	14	-	8	-	-	14
15	34	9	9	-	4	16	10	8	3	15
17	8	1	1	-	-	1	4	2	-	16
-	-	5	5	-	1	13	19	4	10	17

2 Zivil
2.7 Erledigte Berufungssachen *) vor

Lfd. Nr.	Verfahrensgegenstand Erledigungsart, Prozessverlauf Verfahrensdauer	Einheit	Deutschland	Früheres Bundesgebiet einschl. Gesamt-Berlin	Neue Länder	Baden-Württemberg		
						zusammen	Oberlandesgericht	
							Karlsruhe	Stuttgart
Gegenstand								
1	Erledigte Verfahren insgesamt	Anzahl	64 244	53 646	10 598	5 756	2 998	2 758
2	Gewöhnliche Prozesse zusammen	Anzahl	61 603	51 296	10 307	5 491	2 870	2 621
3	Kaufrecht	Anzahl	2 951	2 468	483	391	318	73
4	Bau-, Architektenrecht	Anzahl	5 189	3 994	1 195	431	361	70
5	Verkehrsunfallrecht	Anzahl	2 840	2 550	290	210	155	55
6	Sonstiger Gegenstand	Anzahl	50 623	42 284	8 339	4 459	2 036	2 423
7	Urkunden-, Wechsel-, Scheckprozesse	Anzahl	134	115	19	4	1	3
8	Klagen in Zwangsvollstreckungssachen, Anträge auf Vollstreckbarerklärung eines ausländischen Urteils aufgrund eines Vollstreckungsvertrages	Anzahl	218	180	38	33	27	6
9	Arreste, einstweilige Verfügungen	Anzahl	1 139	993	146	128	68	60
10	Entschädigungs-, Rückerstattungssachen	Anzahl	662	654	8	49	6	43
11	Baulandsachen	Anzahl	75	70	5	8	4	4
12	Prozesskostenhilfverfahren	Anzahl	413	338	75	43	22	21
Art der								
13	Streitiges Urteil (einschl. Vorbehaltsurteil)	Anzahl	26 640	22 603	4 037	2 128	1 386	742
14	Vergleich	Anzahl	11 638	9 746	1 892	1 462	641	821
15	Versäumnis-, Anerkenntnis- oder Verzichtsurteil	Anzahl	1 511	1 146	365	76	33	43
16	Beschluss gemäß § 91a ZPO	Anzahl	606	541	65	52	21	31
17	Beschluss gemäß § 519b ZPO	Anzahl	1 004	804	200	93	57	36
18	Sonstiger Beschluss (ohne lfd. Nm. 21 bis 23)	Anzahl	589	468	121	42	16	26
19	Zurücknahme der Klage oder des Antrags	Anzahl	831	671	160	54	12	42
20	Zurücknahme der Berufung	Anzahl	19 015	15 709	3 306	1 624	714	910
21	Ruhen des Verfahrens oder Nichtbetrieb	Anzahl	1 666	1 309	357	175	95	80
22	Verweisung oder Abgabe an ein anderes Gericht	Anzahl	43	43	-	1	-	1
23	Verbindung mit einem anderen Verfahren	Anzahl	194	165	29	9	6	3
24	Sonstige Erledigungsart	Anzahl	507	441	66	40	17	23
Prozess								
Bei den durch Streitiges Urteil erledigten Verfahren (lfd. Nr. 13) lauteten die Berufungsentscheidungen auf								
25	Aufhebung und Zurückverweisung	%	7,7	7,4	9,3	2,9	1,9	4,9
26	Änderung und/ oder eigene Sachentscheidung	%	41,0	40,2	45,5	34,4	33,8	35,7
27	Volle Zurückweisung der Berufung als unbegründet	%	48,7	49,6	43,5	58,0	60,5	53,5
28	Verwerfung der Berufung als unzulässig	%	0,6	0,6	0,7	0,3	0,4	0,3
29	Andenweitige Entscheidung	%	2,1	2,3	1,0	4,3	3,5	5,7
Dauer des								
Von den insgesamt erledigten Verfahren (vgl. lfd. Nr. 1) waren ab Eingang beim Berufungsgericht anhängig								
30	bis einschl. 3 Monate	%	20,1	19,1	25,1	19,3	16,6	23,0
31	mehr als 3 bis einschl. 6 Monate	%	25,9	25,6	27,7	37,0	25,0	51,8
32	mehr als 6 bis einschl. 12 Monate	%	33,0	33,7	29,6	27,9	32,9	19,9
33	mehr als 12 bis einschl. 24 Monate	%	16,0	16,6	13,3	12,2	19,9	3,9
34	mehr als 24 Monate	%	5,0	5,1	4,4	3,6	5,6	1,4
35	Durchschnittliche Dauer je Verfahren	Monate	10,8	10,9	10,3	9,7	11,1	7,3

*) Ohne Familiensachen.

gerichte
dem Oberlandesgericht 2001

zusammen	Bayern			Berlin	Brandenburg	Bremen	Hamburg	Hessen	Mecklenburg- Vorpommern	Lfd. Nr.
	Oberlandesgericht									
	München	Nürnberg	Bamberg							
des Verfahrens										
9 187	5 998	1 895	1 294	4 710	2 121	482	2 222	5 035	1 388	1
8 793	5 781	1 831	1 181	4 538	2 077	440	2 167	4 808	1 360	2
171	4	71	96	104	136	21	22	517	159	3
1 155	703	353	99	473	500	9	17	120	332	4
690	441	142	107	115	96	21	125	143	71	5
6 777	4 633	1 265	879	3 846	1 345	389	2 003	4 028	798	6
5	1	1	3	9	5	1	5	17	2	7
58	34	6	18	4	28	-	-	16	-	8
176	112	31	33	132	11	17	39	150	4	9
22	18	4	-	11	-	18	-	24	6	10
10	7	3	-	2	-	-	-	8	-	11
123	45	19	59	14	-	6	11	12	16	12
Erladigung										
3 677	2 502	645	530	1 806	788	181	850	1 935	573	13
1 742	1 067	455	220	763	426	89	501	1 060	199	14
101	68	20	13	171	124	10	25	115	53	15
93	60	20	13	59	13	-	29	50	12	16
135	96	25	14	72	24	5	40	56	41	17
142	67	15	60	34	13	8	17	46	17	18
117	77	29	11	101	25	3	21	62	15	19
2 880	1 845	633	402	1 477	619	171	659	1 513	406	20
223	148	47	28	124	69	6	32	136	48	21
1	1	-	-	-	-	-	-	9	-	22
8	8	-	-	65	5	-	5	18	9	23
68	59	6	3	38	15	9	43	35	15	24
erfolg										
8,7	10,8	4,5	3,8	1,9	9,1	8,3	10,6	8,2	7,5	25
33,3	32,3	38,6	31,1	43,6	54,3	29,3	41,4	37,0	39,4	26
54,8	53,3	55,7	61,1	51,7	34,9	58,0	47,5	53,7	50,6	27
0,6	0,8	0,2	0,2	0,9	0,6	1,7	0,1	0,8	1,0	28
2,7	2,8	1,1	3,8	1,9	1,0	2,8	0,4	0,3	1,4	29
Verfahrens										
22,1	20,3	27,2	23,0	15,9	13,0	28,2	19,5	14,3	15,0	30
41,0	42,1	48,9	24,1	10,3	18,7	24,3	21,2	15,7	6,8	31
28,5	29,3	17,7	40,7	22,9	51,0	35,7	30,3	29,3	15,0	32
6,4	6,1	5,2	9,5	43,3	13,1	8,7	20,4	28,2	47,3	33
2,0	2,2	1,1	2,6	7,7	4,2	3,1	8,6	12,5	15,9	34
7,8	7,7	6,7	10,1	15,5	11,6	9,5	12,5	15,1	19,4	35

2 Zivil
noch: 2.7 Erledigte Berufungssachen *) vor

Lfd. Nr.	Verfahrensgegenstand Erledigungsart, Prozessverlauf Verfahrensdauer	Einheit	Niedersachsen			Nordrhein-		
			zusammen	Oberlandesgericht			zusammen	Ober
				Braunschweig	Celle	Oldenburg		Düsseldorf
Gegenstand								
1	Erledigte Verfahren insgesamt	Anzahl	6 344	817	3 672	1 855	13 746	4 492
2	Gewöhnliche Prozesse zusammen	Anzahl	6 069	794	3 462	1 813	13 573	4 427
3	Kaufrecht	Anzahl	275	5	111	159	520	289
4	Bau-, Architektenrecht	Anzahl	654	126	390	138	855	4
5	Verkehrsunfallrecht	Anzahl	283	25	212	46	545	211
6	Sonstiger Gegenstand	Anzahl	4 857	638	2 749	1 470	11 653	3 923
7	Urkunden-, Wechsel-, Scheckprozesse	Anzahl	16	-	7	9	22	1
8	Klagen in Zwangsvollstreckungssachen, Anträge auf Vollstreckbarerklärung eines ausländischen Urteils aufgrund eines Vollstreckungsvertrages	Anzahl	7	3	2	2	1	-
9	Arreste, einstweilige Verfügungen	Anzahl	98	14	69	15	93	37
10	Entschädigungs-, Rückerstattungssachen	Anzahl	56	-	49	7	25	20
11	Baulandsachen	Anzahl	17	2	14	1	15	-
12	Prozesskostenhilfverfahren	Anzahl	81	4	69	8	17	7
Art der								
13	Streitiges Urteil (einschl. Vorbehaltsurteil)	Anzahl	3 211	337	1 797	1 077	5 827	2 322
14	Vergleich	Anzahl	688	110	441	137	2 520	519
15	Versäumnis-, Anerkenntnis- oder Verzichtsurteil	Anzahl	179	16	141	22	310	85
16	Beschluss gemäß § 91a ZPO	Anzahl	75	5	44	26	130	43
17	Beschluss gemäß § 519b ZPO	Anzahl	99	13	62	24	185	68
18	Sonstiger Beschluss (ohne lfd. Nm. 21 bis 23)	Anzahl	72	10	28	34	67	23
19	Zurücknahme der Klage oder des Antrags	Anzahl	85	5	75	5	186	57
20	Zurücknahme der Berufung	Anzahl	1 744	299	958	487	4 039	1 214
21	Ruhen des Verfahrens oder Nichtbetrieb	Anzahl	121	15	79	27	314	110
22	Verweisung oder Abgabe an ein anderes Gericht	Anzahl	5	-	3	2	16	2
23	Verbindung mit einem anderen Verfahren	Anzahl	18	2	14	2	25	9
24	Sonstige Erledigungsart	Anzahl	47	5	30	12	127	40
Prozess								
Bei den durch Streitiges Urteil erledigten Verfahren (lfd. Nr. 13) lauteten die Berufungsentscheidungen auf								
25	Aufhebung und Zurückverweisung	%	8,1	13,4	7,8	7,0	9,2	7,8
26	Anderung und/ oder eigene Sachentscheidung	%	39,8	40,7	41,7	36,2	46,5	50,5
27	Volle Zurückweisung der Berufung als unbegründet	%	49,0	40,7	46,4	56,0	41,9	40,4
28	Verwerfung der Berufung als unzulässig	%	0,5	1,5	0,4	0,4	0,6	0,6
29	Anderweitige Entscheidung	%	2,6	3,9	3,7	0,5	1,8	0,7
Dauer des								
Von den insgesamt erledigten Verfahren (vgl. lfd. Nr. 1) waren ab Eingang beim Berufungsgericht anhängig								
30	bis einschl. 3 Monate	%	27,5	23,1	20,4	43,3	18,4	19,1
31	mehr als 3 bis einschl. 6 Monate	%	26,7	27,1	16,2	47,4	23,0	17,6
32	mehr als 6 bis einschl. 12 Monate	%	32,8	40,5	44,4	6,3	44,7	47,3
33	mehr als 12 bis einschl. 24 Monate	%	10,9	7,6	16,0	2,2	10,8	12,3
34	mehr als 24 Monate	%	2,1	1,7	2,9	0,8	3,1	3,8
35	Durchschnittliche Dauer je Verfahren	Monate	8,5	8,8	10,7	4,6	10,1	10,4

*) Ohne Familiensachen.

gerichte
dem Oberlandesgericht 2001

Westfalen		Rheinland-Pfalz			Saarland	Sachsen	Sachsen-Anhalt	Schleswig-Holstein	Thüringen	Lfd. Nr.
landesgericht		zusammen	Oberlandesgericht							
Hamm	Köln		Koblenz	Zwei- brücken						
des Verfahrens										
5 764	3 490	3 143	2 232	911	1 041	3 176	2 233	1 980	1 680	1
5 708	3 438	2 931	2 058	873	985	3 071	2 182	1 501	1 617	2
220	11	183	105	78	107	55	106	157	27	3
843	8	163	99	64	37	237	73	80	53	4
322	12	228	164	64	94	18	46	96	59	5
4 323	3 407	2 357	1 690	667	747	2 761	1 957	1 168	1 478	6
16	5	20	18	2	8	4	4	8	4	7
1	-	34	18	16	-	10	-	27	-	8
21	35	74	65	9	44	68	21	42	42	9
1	4	58	58	-	-	-	-	391	2	10
15	-	7	7	-	-	1	1	3	3	11
2	8	19	8	11	4	22	25	8	12	12
Erledigung										
2 166	1 339	1 556	1 196	360	499	914	1 159	933	603	13
1 394	607	466	314	152	140	816	185	315	266	14
151	74	85	54	31	12	75	56	62	57	15
53	34	23	16	7	7	20	11	23	9	16
61	56	53	40	13	9	52	48	57	35	17
24	20	22	10	12	9	20	35	9	36	18
68	61	23	12	11	7	65	29	12	26	19
1 628	1 197	817	516	301	321	1 086	642	464	553	20
155	49	70	54	16	35	100	60	73	80	21
4	10	3	3	-	-	-	-	8	-	22
11	5	8	8	-	2	8	3	7	4	23
49	38	17	9	8	-	20	5	17	11	24
erfolg										
8,5	12,7	7,6	7,3	8,6	4,4	5,7	14,8	6,3	6,5	25
44,2	43,5	36,3	37,0	34,2	35,7	47,9	43,3	52,3	40,0	26
44,1	40,6	50,8	55,3	36,1	59,7	44,1	40,9	39,9	52,4	27
0,7	0,5	0,5	0,2	1,7	0,2	1,2	0,3	0,2	0,3	28
2,4	2,7	4,8	0,3	19,4	-	1,1	0,8	1,3	0,8	29
Verfahrens										
16,4	21,0	13,0	10,9	18,2	17,9	36,1	32,7	9,4	17,9	29
21,4	32,4	20,2	13,0	37,9	19,4	42,8	36,9	13,3	15,5	30
48,5	35,1	34,0	33,6	35,1	51,4	15,5	21,1	32,0	52,4	31
11,3	8,1	20,1	25,4	6,9	8,5	4,1	7,3	37,5	10,6	32
2,3	3,3	12,6	17,0	1,9	2,8	1,6	1,8	7,8	3,6	33
9,8	9,9	14,4	16,2	8,6	10,0	6,8	7,2	15,1	11,2	34

2 Zivilgerichte

2.8 Geschäftsentwicklung der Revisionen beim Bundesgerichtshof *) seit 1951

Jahr	Anhängige Revisionen zu Jahresbeginn	Neuzugänge			Erledigte Revisionen			Anhängige Revisionen am Jahresende
		zusammen	darunter		zusammen	darunter erledigt durch		
			zugelassene Revisionen	Wertrevisionen		streitiges Urteil	Beschluss nach EntLG ----- Ablehnungsbeschluss 1)	
1951	.	1 210	257	809	812	568	-	973
1952	973	1 282	244	860	1 119	758	-	1 136
1953	1 136	1 429	175	1 077	1 139	793	-	1 426
1954	1 426	1 568	181	1 128	1 420	914	-	1 574
1955	1 574	1 635	189	1 217	1 513	985	-	1 696
1956	1 696	1 599	157	1 229	1 669	1 181	-	1 626
1957	1 626	1 717	181	1 203	1 793	1 231	-	1 550
1958	1 550	1 691	144	1 208	1 661	1 258	-	1 580
1959	1 580	1 733	138	1 228	1 645	1 230	-	1 668
1960	1 668	1 813	122	1 344	1 700	1 307	-	1 781
1961	1 781	1 825	108	1 392	1 720	1 309	-	1 886
1962	1 886	2 021	136	1 492	1 721	1 250	-	2 186
1963	2 186	2 058	99	1 525	1 762	1 299	-	2 482
1964	2 482	2 128	84	1 576	1 739	1 242	-	2 871
1965	2 871	1 769	125	1 286	1 716	1 240	-	2 924
1966	2 924	1 689	184	1 194	1 699	1 218	-	2 914
1967	2 914	1 940	225	1 353	1 785	1 273	-	3 069
1968	3 069	1 906	167	1 372	1 785	1 253	-	3 190
1969	3 190	2 105	170	1 471	2 133	1 350	139	3 162
1970	3 162	1 659	236	1 181	2 154	968	515	2 667
1971	2 667	1 823	243	1 346	1 996	964	450	2 494
1972	2 494	1 860	245	1 403	1 916	878	410	2 438
1973	2 438	1 883	249	1 435	1 779	805	378	2 542
1974	2 542	2 136	243	1 721	1 858	771	394	2 820
1975	2 820	2 180	254	1 754	1 979	776	452	3 021
1976	3 021	1 832	329	1 354	2 333	787	721	2 520
1977	2 520	2 028	315	1 557	2 375	749	930	2 173
1978	2 173	2 117	341	1 644	2 194	807	834	2 096
1979	2 096	2 182	353	1 725	2 144	803	767	2 134
1980	2 134	2 249	415	1 710	2 208	863	780	2 175
1981	2 175	2 421	404	1 915	2 348	890	895	2 248
1982	2 248	2 408	361	2 003	2 417	812	953	2 239
1983	2 239	2 564	328	2 211	2 439	784	991	2 364
1984	2 364	2 534	289	2 213	2 677	797	1 110	2 221
1985	2 221	2 799	288	2 500	2 691	780	1 113	2 329
1986	2 329	2 889	249	2 611	2 960	770	1 316	2 258
1987	2 258	3 079	247	2 799	3 026	762	1 305	2 311
1988	2 311	3 121	222	2 878	3 027	717	1 406	2 405
1989	2 405	3 324	214	3 094	3 188	753	1 461	2 541
1990	2 541	3 424	249	3 132	3 413	759	1 657	2 552
1991	2 549	3 159	221	2 848	3 303	683	1 525	2 405
1992	2 413	2 889	213	2 566	2 947	668	1 412	2 355
1993	2 351	3 166	219	2 780	2 935	608	1 409	2 582
1994	2 582	3 356	209	2 999	3 104	604	1 522	2 834
1995 2)	2 834	3 883	198	3 640	3 487	639	1 631	3 230
1996	3 230	3 888	158	3 685	3 726	644	1 849	3 392
1997	3 392	4 198	173	3 985	3 938	662	1 945	3 652
1998	3 652	4 255	163	4 056	4 188	607	2 141	3 719
1999	3 720	4 408	151	4 223	4 027	629	1 969	4 101
2000	4 102	4 440	156	4 236	4 168	657	2 059	4 374
2001	4 375	4 265	177	4 057	4 165	686	2 095	4 475

*) Zivilsenate des Bundesgerichtshofs; einschl. Familiensachen.

1) Seit 1976 gemäß § 554b ZPO.

2) Einschl. Abgaben innerhalb des Gerichts.

Quelle: Bundesministerium der Justiz, Berlin; Bundesgerichtshof, Karlsruhe.

3 Familien
3.1 Geschäftsentwicklung
3.1.1 1987

Lfd. Nr.	Stand der Erledigung Art des Verfahrens	Früheres Bundesgebiet 1)					
		1987	1988	1989	1990	1991	1992
1	Anhängige Verfahren zu Jahresbeginn	267 174	251 074	244 796	239 825	250 083	264 925
2	Neuzugänge 2)	360 872	362 600	362 151	364 185	371 541	393 245
3	Abgaben innerhalb des Gerichts	9 941	9 549	9 634	12 564	11 394	14 576
4	Erledigte Verfahren 2)	376 972	368 878	367 122	353 927	356 699	361 250
5	Eheverfahren	160 366	158 517	155 182	152 584	159 287	157 986
6	Scheidungsverfahren	159 461	157 568	154 301	151 615	158 328	157 001
7	dar. nur mit Versorgungsausgleich abhängig	63 912	65 267	65 532	64 713	67 681	67 841
8	Andere Eheverfahren	905	949	881	969	959	985
9	Verfahren über abgetrennte Scheidungsfolgesachen	24 088	18 586	16 243	14 324	13 981	15 110
10	Verfahren über allein abhängige andere Familiensachen	184 939	183 963	187 569	179 543	176 714	181 847
11	Prozesskostenhilfeverfahren	7 579	7 812	8 128	7 476	6 717	6 307
12	Anhängige Verfahren am Jahresende	251 074	244 796	239 825	250 083	264 925	296 920
13	Anträge außerhalb eines abhängigen Verfahrens in Familiensachen (Sonstige FH-Verfahren)	1 008	1 226	916	1 599	830	1 422

*) Der Geschäftsanfall bei den Familiengerichten des Jahres 1999 ist durch die Übertragung der Zuständigkeit für Kindschaftssachen nach § 640 ZPO und für (den Großteil der) Unterhaltssachen von den Zivilgerichten nur eingeschränkt mit den Vorjahren vergleichbar.

1) Einschl. Gesamt-Berlin.

2) Ohne Abgaben innerhalb des Gerichts.

Statistisches Bundesamt, Fachserie 10, R 2, 2001

gerichte
beim Amtsgericht
bis 2001 *)

		Deutschland							Lfd. Nr.
1993	1994	1995	1996	1997	1998	1999	2000	2001	
296 920	301 135	387 158	390 059	391 541	384 123	395 727	408 964	416 138	1
387 911	395 161	456 649	465 135	465 687	496 800	514 287	524 845	570 912	2
14 171	17 908	28 198	25 738	28 471	37 013	32 903	28 579	33 277	3
383 696	388 045	453 748	463 653	473 105	485 196	501 050	517 671	536 548	4
172 834	179 897	208 926	215 077	227 335	231 492	227 678	232 474	236 318	5
171 779	178 555	207 386	213 377	225 490	229 785	226 196	230 825	234 538	6
73 651	77 171	85 835	88 681	92 834	107 744	154 818	178 012	188 857	7
1 055	1 342	1 540	1 700	1 845	1 707	1 482	1 649	1 780	8
17 602	18 624	33 889	32 994	30 178	37 068	27 874	21 969	21 353	9
186 976	182 996	204 145	208 443	208 170	209 939	239 728	257 154	272 165	10
6 284	6 528	6 788	7 139	7 422	6 697	5 770	6 074	6 712	11
301 135	308 251	390 059	391 541	384 123	395 727	408 964	416 138	450 502	12
702	1 275	2 203	1 422	1 038	15 794	17 162	13 706	11 510	13

3 Familien
3.1 Geschäftsentwicklung
3.1.2 2001

Lfd Nr	Stand der Erledigung Art des Verfahrens	Deutschland	Früheres Bundesgebiet einschl. Gesamt-Berlin	Neue Länder	Baden-Württemberg		
					zusammen	OLG-Bezirk	
						Karlsruhe	Stuttgart
1	Anhangige Verfahren zu Jahresbeginn	416 138	344 238	71 900	38 834	19 057	19 777
2	Neuzugänge 1)	570 912	489 887	81 025	61 481	26 120	35 361
3	Abgaben innerhalb des Gerichts	33 277	23 376	9 901	1 103	545	558
4	Erledigte Verfahren 1)	536 548	458 868	77 680	57 106	23 937	33 169
5	Eheverfahren	236 318	202 633	33 685	27 762	11 798	15 964
6	Scheidungsverfahren	234 538	200 967	33 571	27 430	11 661	15 769
7	dar. nur mit Versorgungsausgleich anhangig	188 857	162 226	26 631	22 619	9 560	13 059
8	Andere Eheverfahren	1 780	1 666	114	332	137	195
9	Verfahren über abgetrennte Scheidungsfolgesachen	21 353	16 172	5 181	1 163	501	662
10	Verfahren über allein anhängige andere Familiensachen	272 165	233 759	38 406	27 825	11 541	16 284
11	Prozesskostenhilfverfahren	6 712	6 304	408	356	97	259
12	Anhangige Verfahren am Jahresende	450 502	375 257	75 245	43 209	21 240	21 969
	Sonstiger Geschäftsanfall (Richter- und Rechtspfliegergeschäften)						
13	Verfahren auf Genehmigung der Unterbringung eines Kindes gem § 1631b BGB	6 113	5 267	846	335	163	172
14	dar. Verfahren auf Verlängerung der Unterbringung	449	391	58	25	9	16
	Verfahren in sonstigen Familiensachen						
15	Zuständigkeit des Richters	8 728	7 370	1 358	462	237	225
16	Zuständigkeit des Rechtspflegers	125 203	102 001	23 202	12 632	4 835	7 797
	Anträge außerhalb eines anhängigen Verfahrens in Familiensachen - FH -						
17	Vereinfachte Unterhaltsverfahren	159 240	141 123	18 117	12 409	4 547	7 862
18	Sonstige FH - Verfahren	11 510	8 774	2 736	1 294	964	330

1) Ohne Abgaben innerhalb des Gerichts.

Statistisches Bundesamt, Fachserie 10, R 2, 2001

gerichte
beim Amtsgericht
nach Ländern und OLG-Bezirken

zusammen	Bayern			Berlin	Brandenburg	Bremen	Hamburg	Hessen	Mecklenburg- Vorpommern	Lfd. Nr.
	OLG-Bezirk									
	München	Numberg	Bamberg							
41 529	22 922	9 978	8 629	30 550	15 558	3 716	11 446	35 623	12 024	1
72 324	39 434	18 673	14 217	28 060	17 161	5 395	13 629	40 167	11 830	2
1 791	966	555	270	3 234	664	170	522	1 871	2 019	3
67 957	37 450	17 454	13 053	25 026	16 202	5 275	12 597	38 432	12 233	4
32 833	18 737	8 004	6 092	11 650	7 128	2 190	5 876	17 828	4 748	5
32 673	18 631	7 976	6 066	11 531	7 111	2 147	5 832	17 665	4 731	6
23 978	13 538	6 098	4 342	9 793	5 599	1 876	4 827	12 563	3 703	7
160	106	28	26	119	17	43	44	163	17	8
2 080	1 206	469	405	1 380	850	92	370	2 058	1 333	9
31 776	17 019	8 443	6 314	11 969	8 152	2 962	6 332	18 292	6 122	10
1 268	488	538	242	27	72	31	19	254	30	11
45 896	24 906	11 197	9 793	33 584	16 517	3 836	12 478	37 358	11 621	12
983	713	154	116	228	164	23	55	476	58	13
19	8	11	-	13	19	4	4	65	1	14
861	548	184	129	99	248	21	119	1 198	183	15
18 506	10 225	4 699	3 582	5 627	5 795	1 018	2 362	8 749	3 033	16
30 656	16 553	7 219	6 884	9 970	6 375	2 227	2 797	9 557	1 993	17
131	42	59	30	144	1 568	183	25	508	511	18

3 Familien
3.1 Geschäftsentwicklung
noch: 3.1.2 2001

Lfd. Nr.	Stand der Erledigung Art des Verfahrens	Niedersachsen			Nordrhein-		
		zusammen	OLG-Bezirk		zusammen	OLG-	
			Braunschweig	Celle		Oldenburg	Dusseldorf
1	Anhängige Verfahren zu Jahresbeginn	40 932	7 570	22 133	11 229	97 177	27 537
2	Neuzugänge 1)	58 858	10 208	30 623	18 027	148 012	40 005
3	Abgaben innerhalb des Gerichts	2 452	322	1 624	506	8 635	1 789
4	Erledigte Verfahren 1)	56 203	9 799	29 193	17 211	138 080	37 404
5	Eheverfahren	22 536	4 074	12 135	6 327	57 146	15 907
6	Scheidungsverfahren	22 404	4 050	12 066	6 288	56 573	15 804
7	dar. nur mit Versorgungsausgleich anhängig	19 197	3 502	10 240	5 455	47 997	13 572
8	Andere Eheverfahren	132	24	69	39	573	103
9	Verfahren über abgetrennte Scheidungsfolgesachen	2 153	305	1 441	407	3 914	997
10	Verfahren über allein anhängige andere Familiensachen	30 028	5 316	14 896	9 816	74 831	20 153
11	Prozesskostenhilfverfahren	1 486	104	721	661	2 189	347
12	Anhängige Verfahren am Jahresende	43 587	7 979	23 563	12 045	107 109	30 138
Sonstiger Geschäftsanfall (Richter- und Rechtspflegergeschäftsaufgaben)							
13	Verfahren auf Genehmigung der Unterbringung eines Kindes gem. § 1631b BGB	869	214	500	155	1 748	271
14	dar. Verfahren auf Verlängerung der Unterbringung	38	15	13	10	167	14
Verfahren in sonstigen Familiensachen							
15	Zuständigkeit des Richters	1 318	239	775	304	2 279	550
16	Zuständigkeit des Rechtspflegers	11 950	1 982	6 597	3 371	27 248	7 386
Anträge außerhalb eines anhängigen Verfahrens in Familiensachen - FH -							
17	Vereinfachte Unterhaltsverfahren	18 646	3 444	9 560	5 642	37 791	14 604
18	Sonstige FH - Verfahren	1 358	127	712	519	3 501	908

1) Ohne Abgaben innerhalb des Gerichts.

gerichte
beim Amtsgericht
nach Ländern und OLG-Bezirken

Westfalen		Rheinland-Pfalz			Saarland	Sachsen	Sachsen- Anhalt	Schleswig- Holstein	Thuringen	Lfd. Nr.
Bezirk		zusammen	OLG-Bezirk							
Hamm	Köln		Koblenz	Zweibrücken						
44 602	25 038	21 271	13 521	7 750	5 870	17 350	15 358	17 290	11 610	1
74 094	33 913	30 562	19 355	11 207	10 321	22 316	15 933	21 078	13 785	2
4 706	2 140	1 836	1 588	248	369	1 861	4 541	1 393	816	3
69 049	31 627	28 726	17 885	10 841	9 797	21 387	15 459	19 669	12 399	4
27 702	13 537	12 385	7 936	4 449	3 742	9 747	6 657	8 685	5 405	5
27 360	13 409	12 309	7 881	4 428	3 722	9 708	6 642	8 681	5 379	6
23 397	11 028	9 366	6 099	3 267	3 075	7 605	5 623	6 935	4 101	7
342	128	76	55	21	20	39	15	4	26	8
1 614	1 303	1 212	656	556	984	1 524	785	766	689	9
38 373	16 305	14 929	9 140	5 789	5 006	10 026	7 847	9 809	6 259	10
1 360	482	200	153	47	65	90	170	409	46	11
49 647	27 324	23 107	14 991	8 116	6 394	18 279	15 832	18 699	12 996	12
1 321	156	316	160	156	36	333	173	198	118	13
138	15	47	18	29	-	25	10	9	3	14
1 259	470	637	446	191	64	275	427	312	225	15
14 032	5 830	6 747	4 656	2 091	2 259	6 511	4 540	4 903	3 323	16
15 688	7 499	8 728	6 295	2 433	1 606	4 826	3 068	6 736	1 855	17
1 495	1 098	1 120	234	886	21	25	468	489	164	18

3 Familien
3.2 Erledigte Verfahren

Lfd. Nr.	Erledigungsart Verfahrensdauer Verfahrensgegenstand	Einheit	Deutschland	Früheres Bundesgebiet einschl. Gesamt-Berlin	Neue Länder	Baden-Württemberg			Art der
						zusammen	OLG-Bezirk		
							Karlsruhe	Stuttgart	
1	Erledigte Verfahren insgesamt	Anzahl	536 548	458 868	77 680	57 106	23 937	33 169	
Erledigt durch									
2	... Urteil (ohne lfd. Nr. 3)	Anzahl	240 548	205 221	35 327	27 705	11 966	15 739	
3	... Versäumnis-, Anerkennnis- oder Verzichtsurteil	Anzahl	68 112	58 868	9 244	5 894	2 590	3 304	
4	... Beschluss (ohne lfd. Nm. 6, 9, 10, 12 - 14)	Anzahl	56 104	47 512	8 592	6 435	2 578	3 857	
5	... Vergleich	Anzahl	23 155	18 663	4 492	2 067	741	1 326	
6	... Beschluss gemäß § 91a ZPO	Anzahl	6 539	5 513	1 026	756	303	453	
7	... Zurücknahme des Antrags oder der Klage	Anzahl	47 206	40 078	7 128	4 528	1 763	2 765	
8	... Nichtbetrieb nach Aussetzung gemäß § 614 ZPO	Anzahl	547	463	84	94	48	46	
9	... nach Aussetzung gemäß § 53c FGG	Anzahl	1 107	439	668	38	24	14	
10	... Ruhen des Verfahrens oder Nichtbetrieb (ohne lfd. Nm. 8, 9)	Anzahl	31 842	29 098	2 744	4 677	1 888	2 789	
11	... Nichtzahlung des Kostenvorschusses	Anzahl	4 485	3 774	711	373	173	200	
12	... Abgabe an das Gericht der Ehesache	Anzahl	1 836	1 579	257	153	64	89	
13	... Abgabe an ein anderes Gericht (ohne lfd. Nr. 12)	Anzahl	21 466	18 520	2 946	2 096	816	1 280	
14	... Verbindung mit einer anderen Sache	Anzahl	9 475	8 476	999	718	245	473	
15	... auf andere Weise	Anzahl	24 126	20 664	3 462	1 572	738	834	
Dauer des									
16	Eheverfahren zusammen	Anzahl	236 318	202 633	33 685	27 762	11 798	15 964	
17	... bis einschl. 3 Monate	%	16,3	17,3	10,1	16,6	13,5	18,9	
18	... mehr als 3 bis einschl. 6 Monate	%	17,0	18,3	9,2	20,8	16,3	24,1	
19	... mehr als 6 bis einschl. 12 Monate	%	38,2	38,9	34,1	41,8	43,4	40,7	
20	... mehr als 12 bis einschl. 24 Monate	%	23,2	21,0	36,3	18,2	23,1	14,6	
21	... mehr als 24 Monate	%	5,3	4,5	10,3	2,6	3,8	1,8	
22	Durchschnittliche Verfahrensdauer	Monate	9,9	9,4	13,1	8,5	9,6	7,7	
Gegenstand der Folgesachen und der allein									
23	Solche Verfahren zusammen	Anzahl	528 056	450 898	77 158	56 418	23 703	32 715	
24	In ihnen geregelte Gegenstände zusammen	Anzahl	616 119	529 025	87 094	65 382	27 465	37 917	
25	Übertragung oder Entziehung der elterlichen Sorge	Anzahl	85 945	74 300	11 645	8 196	3 688	4 508	
26	Regelung des Umgangs	Anzahl	31 610	28 067	3 543	3 333	1 452	1 881	
27	Herausgabe eines Kindes	Anzahl	2 181	1 914	267	328	171	157	
28	Unterhalt für Verwandte (auch nach § 23b Abs. 1 Nr.13 GVG)	Anzahl	107 218	87 095	20 123	10 334	4 041	6 293	
29	Unterhalt für den Ehegatten	Anzahl	73 356	68 754	4 602	9 076	3 703	5 373	
30	Versorgungsausgleich	Anzahl	259 243	220 001	39 242	28 934	12 238	16 696	
31	Wohnung, Hausrat	Anzahl	19 549	17 652	1 897	1 514	671	843	
32	Eheliches Güterrecht	Anzahl	17 178	15 290	1 888	1 781	740	1 041	
33	Kindschaftssache gem. § 640 ZPO	Anzahl	19 839	15 952	3 887	1 886	761	1 125	

gerichte
vor dem Amtsgericht 2001

Bayern				Berlin	Brandenburg	Bremen	Hamburg	Hessen	Mecklenburg- Vorpommern	Lfd. Nr.
zusammen	OLG-Bezirk									
	München	Numberg	Bamberg							

Erladigung

67 957	37 450	17 454	13 053	25 026	16 202	5 275	12 597	38 432	12 233	1
32 510	18 263	8 165	6 082	10 546	7 187	2 191	5 327	17 774	5 114	2
7 373	3 905	2 054	1 414	3 233	2 160	862	1 825	5 237	1 422	3
7 798	4 022	2 192	1 584	997	1 461	522	1 094	3 650	1 292	4
2 490	1 226	748	516	696	963	186	409	1 321	819	5
895	489	232	174	191	167	50	71	280	118	6
5 888	3 059	1 626	1 203	2 535	1 664	598	1 055	3 303	1 075	7
80	43	22	15	50	17	5	60	48	25	8
207	117	75	15	7	10	1	24	14	552	9
3 844	2 328	714	802	1 351	863	257	751	2 461	145	10
387	236	79	72	731	189	44	118	333	134	11
238	146	56	36	51	48	13	50	99	54	12
1 985	1 055	565	365	1 734	559	186	891	1 333	433	13
1 586	896	384	306	870	297	94	160	645	23	14
2 676	1 665	542	469	2 034	617	266	762	1 934	1 027	15

Eheverfahrens

32 833	18 737	8 004	6 092	11 650	7 128	2 190	5 876	17 828	4 748	16
20,9	23,1	18,9	16,8	17,5	12,2	15,7	18,2	16,0	8,8	17
22,5	21,4	25,1	22,7	12,9	9,4	16,9	14,4	15,8	8,4	18
38,7	37,8	39,3	40,9	24,5	29,3	38,9	32,5	38,9	33,6	19
15,3	15,1	14,7	16,6	34,7	37,6	24,3	28,3	23,6	38,9	20
2,5	2,6	2,0	3,0	10,5	11,6	4,2	6,6	5,7	10,3	21
7,9	7,9	7,7	8,4	12,2	13,4	9,8	10,7	10,2	13,5	22

anhängigen anderen Familiensachen

66 529	36 856	16 888	12 785	24 880	16 113	5 201	12 534	38 015	12 186	23
85 507	48 716	20 418	16 373	27 390	18 107	5 602	14 120	49 899	13 426	24
12 583	6 705	3 297	2 581	4 891	2 572	963	2 693	6 398	1 909	25
4 473	2 505	1 138	830	1 407	894	411	705	2 304	492	26
270	145	87	38	43	35	16	54	208	71	27
13 127	7 181	3 261	2 685	3 465	3 939	674	1 826	7 186	3 329	28
11 445	6 858	2 438	2 149	1 839	919	664	1 364	7 257	510	29
34 096	19 458	8 292	6 346	13 375	8 168	2 369	6 251	19 854	6 185	30
3 263	2 149	540	574	574	367	101	413	3 252	229	31
3 883	2 453	705	725	418	346	58	275	2 149	200	32
2 367	1 262	660	445	1 378	867	346	539	1 291	501	33

3 Familien
noch: 3.2 Erledigte Verfahren

Lfd. Nr.	Erledigungsart Verfahrensgegenstand	Einheit	Niedersachsen			Nordrhein-	
			zusammen	OLG-Bezirk		zusammen	OLG-
				Braunschweig	Celle		Oldenburg

								Art der
1	Erledigte Verfahren insgesamt	Anzahl	56 203	9 799	29 193	17 211	138 080	37 404
Erledigt durch								
2	... Urteil (ohne lfd. Nr. 3)	Anzahl	25 024	4 418	13 418	7 188	58 497	16 888
3	... Versaumnis-, Anerkenntnis- oder Verzichtsurteil	Anzahl	8 004	1 240	4 330	2 434	17 857	4 729
4	... Beschluss (ohne lfd. Nm. 6, 9, 10, 12 - 14)	Anzahl	5 632	1 015	2 648	1 969	14 761	3 298
5	... Vergleich	Anzahl	2 866	483	1 279	1 104	6 430	1 779
6	... Beschluss gemäß § 91a ZPO	Anzahl	757	136	375	246	1 785	363
7	... Zurücknahme des Antrags oder der Klage	Anzahl	5 025	966	2 423	1 636	12 322	3 354
8	... Nichtbetrieb nach Aussetzung gemäß § 614 ZPO	Anzahl	10	-	9	1	78	18
9	... nach Aussetzung gemäß § 53c FGG	Anzahl	40	-	30	10	89	18
10	... Ruhen des Verfahrens oder Nichtbetrieb (ohne lfd. Nm. 8, 9)	Anzahl	2 122	348	1 098	676	10 416	3 194
11	... Nichtzahlung des Kostenvorschusses	Anzahl	356	45	135	176	947	292
12	... Abgabe an das Gericht der Ehesache	Anzahl	221	52	127	42	442	124
13	... Abgabe an ein anderes Gericht (ohne lfd. Nr. 12)	Anzahl	2 388	339	1 365	684	5 704	1 588
14	... Verbindung mit einer anderen Sache	Anzahl	890	233	429	228	2 728	545
15	... auf andere Weise	Anzahl	2 868	524	1 527	817	6 024	1 214

Dauer des

16	Eheverfahren zusammen	Anzahl	22 536	4 074	12 135	6 327	57 146	15 907
17	bis einschl. 3 Monate	%	15,1	13,7	15,6	15,3	17,0	17,3
18	mehr als 3 bis einschl. 6 Monate	%	17,7	16,1	17,5	18,9	18,6	18,2
19	mehr als 6 bis einschl. 12 Monate	%	40,1	42,1	39,4	40,2	40,4	41,1
20	mehr als 12 bis einschl. 24 Monate	%	21,7	22,3	21,9	21,0	20,1	19,8
21	mehr als 24 Monate	%	5,4	5,9	5,6	4,6	3,9	3,6
22	Durchschnittliche Verfahrensdauer	Monate	9,9	10,3	10,0	9,6	9,2	9,1

Gegenstand der Folgesachen und der allein

23	Solche Verfahren zusammen	Anzahl	54 585	9 671	28 403	16 511	135 318	36 954
24	In ihnen geregelte Gegenstände zusammen	Anzahl	61 889	10 890	32 217	18 782	150 564	40 818
25	Übertragung oder Entziehung der elterlichen Sorge	Anzahl	8 413	1 605	4 431	2 377	21 625	5 751
26	Regelung des Umgangs	Anzahl	3 422	609	1 755	1 058	8 311	2 349
27	Herausgabe eines Kindes	Anzahl	253	37	128	88	502	135
28	Unterhalt für Verwandte (auch nach § 23b Abs. 1 Nr.13 GVG)	Anzahl	11 880	1 980	5 783	4 117	26 868	6 924
29	Unterhalt für den Ehegatten	Anzahl	8 067	1 433	3 898	2 736	19 641	5 403
30	Versorgungsausgleich	Anzahl	24 884	4 423	13 600	6 861	61 960	17 088
31	Wohnung, Hausrat	Anzahl	1 575	224	877	474	4 429	1 033
32	Eheliches Güterrecht	Anzahl	1 348	237	742	369	3 111	715
33	Kindschaftssache gem. § 640 ZPO	Anzahl	2 047	342	1 003	702	4 117	1 420

gerichte
vor dem Amtsgericht 2001

Westfalen		Rheinland-Pfalz			Saarland	Sachsen	Sachsen-Anhalt	Schleswig-Holstein	Thüringen	Lfd. Nr.
Bezirk		zusammen	OLG-Bezirk							
Hamm	Köln			Koblenz	Zweibrücken					

Erledigung

69 049	31 627	28 726	17 885	10 841	9 797	21 387	15 459	19 669	12 399	1
27 842	13 767	12 486	7 790	4 696	3 685	10 051	7 203	9 476	5 772	2
8 694	4 434	4 067	2 518	1 549	1 775	2 462	1 863	2 741	1 337	3
7 817	3 646	3 132	1 911	1 221	1 559	2 532	1 655	1 932	1 652	4
3 325	1 326	1 047	644	403	265	1 054	959	886	697	5
954	468	332	200	132	143	348	241	253	152	6
6 343	2 625	2 483	1 491	992	747	1 820	1 429	1 594	1 140	7
40	20	18	13	5	1	16	14	19	12	8
59	12	12	7	5	-	74	2	7	30	9
4 822	2 400	1 946	1 213	733	452	845	490	821	401	10
361	294	359	232	127	57	146	168	69	74	11
209	109	207	94	113	31	72	34	74	49	12
2 940	1 176	1 031	723	308	490	895	604	682	455	13
1 749	434	444	297	147	163	302	242	178	135	14
3 894	916	1 162	752	410	429	770	555	937	493	15

Eheverfahrens

27 702	13 537	12 385	7 936	4 449	3 742	9 747	6 657	8 685	5 405	16
17,5	15,8	15,4	15,8	14,6	27,8	11,0	8,4	14,6	9,1	17
19,9	16,3	16,2	16,1	16,3	15,2	10,6	7,4	15,1	9,5	18
40,8	39,0	39,7	39,2	40,5	35,0	40,5	29,7	40,7	34,7	19
18,5	23,6	23,6	23,9	23,2	17,7	31,0	40,0	23,3	37,1	20
3,4	5,3	5,1	5,0	5,4	4,3	6,9	14,6	6,3	9,7	21
8,8	10,1	10,0	9,9	10,2	8,5	11,6	14,9	10,4	13,0	22

anhängigen anderen Familiensachen

67 347	31 017	28 450	17 677	10 773	9 712	21 258	15 274	19 256	12 327	23
74 406	35 340	34 108	21 245	12 863	11 193	24 532	16 582	23 371	14 447	24
11 475	4 399	4 548	2 842	1 706	1 475	3 343	2 199	2 515	1 622	25
4 082	1 880	1 839	1 166	673	641	892	709	1 221	556	26
244	123	115	59	56	37	68	40	88	53	27
13 891	6 053	5 465	3 406	2 059	1 981	5 356	3 981	4 289	3 518	28
9 494	4 744	4 772	2 782	1 990	1 391	1 466	693	3 238	1 014	29
29 819	15 053	13 885	8 788	5 097	4 699	11 067	7 608	9 694	6 214	30
2 089	1 307	1 210	770	440	374	557	279	947	465	31
1 412	984	1 277	825	452	340	686	225	650	431	32
1 900	797	997	607	390	255	1 097	848	729	574	33

3 Familiengerichte
3.3 Geschäftsentwicklung beim Oberlandesgericht
3.3.1 1992 bis 2001

Stand der Erledigung Art des Verfahrens	Früheres Bundesgebiet 1)			Deutschland						
	1992	1993	1994	1995	1996	1997	1998	1999	2000	2001

Berufungen und Beschwerden gegen Endentscheidungen

Anhängige Verfahren zu Jahresbeginn	9 770	9 725	9 971	10 503	10 726	10 902	11 724	12 531	12 849	12 519
Neuzugänge 2)	20 020	21 018	21 424	22 704	23 510	24 526	26 056	27 257	26 373	29 537
Abgaben innerhalb des Gerichts	369	319	372	543	329	470	470	477	506	374
Erledigte Verfahren 2)	20 065	20 772	21 364	22 481	23 334	23 704	25 249	26 939	26 703	26 918
und zwar Berufungen und Beschwerden gegen										
die Scheidung aussprechende Urteile	3 542	3 758	4 178	4 434	4 322	4 344	5 361	5 370	4 978	4 600
davon betrafen										
sowohl die Scheidung als auch Folgesachen	239	266	279	225	243	197	251	258	210	269
nur die Scheidung	597	658	663	674	675	688	742	816	716	711
nur Folgesachen	2 706	2 834	3 236	3 535	3 404	3 459	4 368	4 296	4 052	3 620
sonstige Endentscheidungen	16 321	16 794	16 946	17 793	18 785	19 077	19 582	21 237	21 434	22 015
davon betrafen										
Scheidungsverfahren, in denen nicht auf Scheidung entschieden wurde	59	34	50	71	52	72	57	24	31	51
andere Ehesachen	89	99	94	113	105	110	115	161	132	111
abgetrennte Folgesachen und allein anhängige andere Familiensachen	16 173	16 661	16 802	17 609	18 628	18 895	19 410	21 052	21 271	21 853
Prozesskostenhilfverfahren	202	220	240	254	227	283	306	332	291	301
Anhängige Verfahren am Jahresende	9 725	9 971	10 031	10 726	10 902	11 724	12 531	12 849	12 519	15 138
Anträge außerhalb eines anhängigen Verfahrens in Familiensachen (UFH-Sachen)	94	137	139	121	138	131	163	86	102	171

Sonstige Beschwerden

Anhängige Verfahren zu Jahresbeginn	2 025	1 966	1 808	2 145	2 267	2 390	2 434	2 952	3 466	3 381
Neuzugänge 2)	16 980	16 935	16 710	17 678	18 912	20 028	21 179	23 379	23 496	24 194
Abgaben innerhalb des Gerichts	183	159	143	214	182	178	281	351	386	291
Erledigte Verfahren 2)	17 039	17 093	16 568	17 556	18 789	19 984	20 661	22 865	23 581	24 085
Anhängige Verfahren am Jahresende	1 966	1 808	1 950	2 267	2 390	2 434	2 952	3 466	3 381	3 490

1) Emschl. Gesamt-Berlin.

2) Ohne Abgaben innerhalb des Gerichts.

3 Familien
3.3 Geschäftsentwicklung
3.3.2 2001 nach

Lfd. Nr.	Stand der Erledigung Art des Verfahrens	Deutschland	Früheres Bundesgebiet einschl. Gesamt-Berlin	Neue Länder	Baden-Württemberg		
					zusammen	Oberlandesgericht	
						Karlsruhe	Stuttgart

Berufungen und Beschwerden

1	Anhängige Verfahren zu Jahresbeginn	12 519	11 131	1 388	1 382	879	503
2	Neuzugänge 1)	29 537	26 238	3 299	2 892	1 332	1 560
3	Abgaben innerhalb des Gerichts	374	360	14	42	11	31
4	Erledigte Verfahren 1)	26 918	23 632	3 286	2 751	1 301	1 450
	und zwar Berufungen und Beschwerden gegen						
5	die Scheidung aussprechende Urteile	4 600	4 002	598	621	268	353
	davon betrafen						
6	sowohl die Scheidung als auch Folgesachen	269	249	20	15	8	7
7	nur die Scheidung	711	653	58	130	70	60
8	nur Folgesachen	3 620	3 100	520	476	190	286
9	sonstige Endentscheidungen	22 015	19 387	2 628	2 107	1 029	1 078
	davon betrafen						
10	Scheidungsverfahren, in denen nicht auf Scheidung entschieden wurde	51	50	1	-	-	-
11	andere Ehesachen	111	104	7	16	7	9
12	abgetrennte Folgesachen und allein anhängige andere Familiensachen	21 853	19 233	2 620	2 091	1 022	1 069
13	Prozesskostenhilfverfahren	301	242	59	23	4	19
14	Anhängige Verfahren am Jahresende	15 138	13 737	1 401	1 523	910	613
15	Anträge außerhalb eines anhängigen Verfahrens in Familiensachen (UFH-Sachen)	171	153	18	-	-	-

Sonstige

16	Anhängige Verfahren zu Jahresbeginn	3 381	2 786	595	415	269	146
17	Neuzugänge 1)	24 194	21 169	3 025	2 199	933	1 266
18	Abgaben innerhalb des Gerichts	291	252	39	34	9	25
19	Erledigte Verfahren 1)	24 085	20 986	3 099	2 148	910	1 238
20	Anhängige Verfahren am Jahresende	3 490	2 969	521	466	292	174

1) Ohne Abgaben innerhalb des Gerichts.

gerichte
beim Oberlandesgericht
Ländern und Oberlandesgerichten

Bayern				Berlin	Brandenburg	Bremen	Hamburg	Hessen	Mecklenburg- Vorpommern	Lfd. Nr.
zusammen	Oberlandesgericht									
	München	Nürnberg	Bamberg							

gegen Endentscheidungen

1 006	547	213	246	558	475	63	433	1 135	217	1
3 162	1 722	756	684	1 202	880	211	439	1 689	551	2
9	7	-	2	20	3	3	24	17	-	3
3 065	1 664	749	652	1 177	949	198	461	1 605	434	4
846	495	184	167	81	24	70	5	403	126	5
24	11	2	11	3	1	1	-	9	-	6
143	104	25	14	36	8	7	4	59	12	7
679	380	157	142	42	15	62	1	335	114	8
2 163	1 155	534	474	1 089	922	121	454	1 190	296	9
3	-	3	-	5	-	-	1	9	-	10
19	16	2	1	15	1	1	1	7	1	11
2 141	1 139	529	473	1 069	921	120	452	1 174	295	12
56	14	31	11	7	3	7	1	12	12	13
1 103	605	220	278	583	406	76	411	1 219	334	14
3	3	-	-	-	-	-	-	12	-	15

Beschwerden

199	108	42	49	230	196	20	131	417	44	16
2 684	1 558	699	427	1 406	681	189	557	1 536	426	17
18	12	2	4	31	-	1	31	14	-	18
2 663	1 534	686	443	1 359	718	184	553	1 547	416	19
220	132	55	33	277	159	25	135	406	54	20

3 Familien
3.3 Geschäftsentwicklung
 noch: 3.3.2 2001 nach

Lfd. Nr.	Stand der Erledigung Art des Verfahrens	Niedersachsen			Nordrhein-	
		zusammen	Oberlandesgericht		zusammen	Ober
			Braunschweig	Celle		Oldenburg

Berufungen und Beschwerden

1	Anhängige Verfahren zu Jahresbeginn	1 299	231	815	253	3 576	955
2	Neuzugänge 1)	5 411	793	2 967	1 651	8 127	2 384
3	Abgaben innerhalb des Gerichts	46	10	15	21	122	84
4	Erledigte Verfahren 1)	3 355	512	1 891	952	7 949	2 289
	und zwar Berufungen und Beschwerden gegen						
5	die Scheidung aussprechende Urteile	582	78	385	119	866	226
	davon betrafen						
6	sowohl die Scheidung als auch Folgesachen	3	-	1	2	159	107
7	nur die Scheidung	61	5	49	7	139	28
8	nur Folgesachen	518	73	335	110	568	91
9	sonstige Endentscheidungen	2 713	426	1 480	807	7 051	2 056
	davon betrafen						
10	Scheidungsverfahren, in denen nicht auf Scheidung entschieden wurde	5	-	2	3	23	5
11	andere Ehesachen	9	2	5	2	22	7
12	abgetrennte Folgesachen und allein anhängige andere Familiensachen	2 699	424	1 473	802	7 006	2 044
13	Prozesskostenhilfverfahren	60	8	26	26	32	7
14	Anhängige Verfahren am Jahresende	3 355	512	1 891	952	3 754	1 050
15	Anträge außerhalb eines anhängigen Verfahrens in Familiensachen (UFH-Sachen)	115	-	1	114	22	21

Sonstige

16	Anhängige Verfahren zu Jahresbeginn	267	83	132	52	707	196
17	Neuzugänge 1)	3 418	513	1 837	1 068	6 602	1 841
18	Abgaben innerhalb des Gerichts	21	3	11	7	75	34
19	Erledigte Verfahren 1)	3 401	507	1 823	1 071	6 451	1 804
20	Anhängige Verfahren am Jahresende	284	89	146	49	858	233

1) Ohne Abgaben innerhalb des Gerichts.

**gerichte
beim Oberlandesgericht
Ländern und Oberlandesgerichten**

Westfalen		Rheinland-Pfalz			Saarland	Sachsen	Sachsen- Anhalt	Schleswig- Holstein	Thüringen	Lfd. Nr.
landesgericht		zusammen	Oberlandesgericht							
Hamm	Köln		Koblenz	Zweibrücken						

gegen Endentscheidungen

1 807	814	579	355	224	145	217	188	955	291	1
3 774	1 969	1 452	834	618	365	794	594	1 288	480	2
9	29	49	46	3	-	10	-	28	1	3
3 776	1 884	1 413	840	573	319	756	628	1 339	519	4
507	133	287	187	100	49	248	74	192	126	5
52	-	26	19	7	7	6	2	2	11	6
79	32	23	8	15	11	20	3	40	15	7
376	101	238	160	78	31	222	69	150	100	8
3 256	1 739	1 091	643	448	269	475	543	1 139	392	9
13	5	4	2	2	-	-	-	-	1	10
11	4	7	7	-	-	4	1	7	-	11
3 232	1 730	1 080	634	446	269	471	542	1 132	391	12
13	12	35	10	25	1	33	10	8	1	13
1 805	899	618	349	269	191	255	154	904	252	14
-	1	-	-	-	1	-	18	-	-	15

Beschwerden

390	121	111	67	44	25	145	49	264	161	16
3 187	1 574	1 219	792	427	269	835	691	1 090	392	17
12	29	5	5	-	2	34	4	20	1	18
3 102	1 545	1 206	794	412	260	844	692	1 214	429	19
475	150	124	65	59	34	136	48	140	124	20

3 Familien
3.4 Erledigte Berufungen und Beschwerden gegen

Lfd. Nr.	Erledigungsart Verfahrensdauer Verfahrensgegenstand	Einheit	Deutschland	Früheres Bundesgebiet einschl. Gesamt-Berlin	Neue Länder	Baden-Württemberg		
						zusammen	OLG-Bezirk	
							Karlsruhe	Stuttgart
Art der								
1	Erledigte Verfahren insgesamt	Anzahl	26 918	23 632	3 286	2 751	1 301	1 450
2	Urteil (ohne lfd. Nr. 3)	Anzahl	3 342	3 105	237	229	138	91
3	Versäumnis-, Anerkenntnis- oder Verzichtsurteil	Anzahl	469	423	46	25	5	20
4	Beschluss (ohne lfd. Nm. 6, 7, 12 - 14)	Anzahl	8 173	6 950	1 223	670	311	359
5	Vergleich	Anzahl	4 948	4 507	441	792	425	367
6	Beschluss gemäß § 91a ZPO	Anzahl	121	112	9	17	5	12
7	Beschluss gemäß § 519b ZPO	Anzahl	369	333	36	44	19	25
8	Zurücknahme des Antrags oder der Klage	Anzahl	284	221	63	35	6	29
9	Zurücknahme der Berufung bzw. der Beschwerde	Anzahl	8 470	7 396	1 074	882	362	520
10	Nichtbetrieb nach Aussetzung gemäß § 614 ZPO	Anzahl	23	21	2	2	-	2
11	nach Aussetzung gemäß § 53c FGG	Anzahl	4	3	1	1	-	1
12	Ruhen des Verfahrens oder Nichtbetrieb (ohne lfd. Nm. 10, 11)	Anzahl	159	143	16	26	18	8
13	Abgabe an ein anderes Gericht	Anzahl	10	9	1	2	2	-
14	Verbindung mit einer anderen Sache	Anzahl	35	28	7	2	1	1
15	auf andere Weise	Anzahl	511	381	130	24	9	15
Dauer des								
Ab Eingang beim Rechtsmittelgericht waren die Verfahren (vgl. lfd. Nr. 1) anhängig								
16	bis 3 Monate	%	38,6	37,4	46,9	35,0	26,7	42,5
17	mehr als 3 bis 6 Monate	%	31,0	31,6	27,4	36,4	26,8	44,9
18	mehr als 6 bis 12 Monate	%	22,5	23,3	16,5	19,0	28,3	10,7
19	mehr als 12 bis 24 Monate	%	6,6	6,4	8,5	7,7	14,5	1,7
20	mehr als 24 Monate	%	1,3	1,3	0,8	1,9	3,7	0,3
21	Durchschnittliche Verfahrensdauer	Monate	5,3	5,4	4,9	5,6	7,5	3,9
Gegenstand der Folgesachen und der allein								
22	Solche Verfahren zusammen	Anzahl	25 742	22 582	3 160	2 582	1 220	1 362
23	In ihnen geregelte Gegenstände zusammen	Anzahl	27 666	24 459	3 207	2 775	1 345	1 430
24	Übertragung oder Entziehung der elterlichen Sorge	Anzahl	2 890	2 585	305	339	145	194
25	Regelung des Umgangs	Anzahl	1 534	1 379	155	162	82	80
26	Herausgabe eines Kindes	Anzahl	132	126	6	13	6	7
27	Unterhalt für Verwandte (auch nach § 23b Abs. 1 Nr. 13 GVG)	Anzahl	7 750	6 489	1 261	618	360	258
28	Unterhalt für den Ehegatten	Anzahl	8 573	8 183	390	983	469	514
29	Versorgungsausgleich	Anzahl	4 907	4 022	885	440	176	264
30	Wohnung, Hausrat	Anzahl	482	435	47	58	29	29
31	Eheliches Güterrecht	Anzahl	1 075	984	91	125	63	62
32	Kindschaftssache gem. § 640 ZPO	Anzahl	323	256	67	37	15	22

gerichte

Endentscheidungen vor dem Oberlandesgericht 2001

Bayern				Berlin	Brandenburg	Bremen	Hamburg	Hessen	Mecklenburg-Vorpommern	Lfd. Nr.
zusammen	OLG-Bezirk									
	München	Numberg	Bamberg							

Ertledigung

3 065	1 664	749	652	1 177	949	198	461	1 605	434	1
216	88	63	65	127	53	7	48	169	34	2
58	29	15	14	27	9	7	5	18	4	3
936	514	235	187	483	391	80	127	422	170	4
648	425	128	95	119	128	42	103	421	51	5
26	15	4	7	2	1	1	1	7	3	6
50	31	8	11	12	-	-	4	24	11	7
52	28	16	8	9	19	5	4	13	5	8
1 014	504	267	243	327	291	49	150	492	141	9
1	-	-	1	-	-	1	1	-	-	10
-	-	-	-	-	-	-	-	-	-	11
20	8	4	8	7	4	-	2	12	5	12
1	-	-	1	-	1	-	-	-	-	13
2	1	1	-	-	2	-	-	2	2	14
41	21	8	12	64	50	6	16	25	8	15

Verfahrens

47,0	43,4	55,1	46,9	43,2	43,5	61,1	30,8	26,9	38,9	16
36,0	39,4	36,4	26,8	25,6	20,8	29,3	22,1	29,9	16,8	17
14,4	14,5	7,7	21,8	23,2	18,1	6,6	24,5	28,9	32,5	18
1,9	1,7	0,5	4,1	5,5	16,3	3,0	14,3	11,5	11,5	19
0,6	1,0	0,1	0,3	2,5	1,3	-	8,2	2,8	0,2	20
4,0	4,2	3,2	4,3	5,5	6,2	3,3	8,9	7,1	6,2	21

anhängigen anderen Familiensachen

2 844	1 530	688	626	1 114	937	183	453	1 518	409	22
3 009	1 616	726	667	1 153	939	189	468	1 610	409	23
417	226	103	88	129	34	31	32	185	39	24
193	109	50	34	97	47	12	49	77	26	25
13	7	4	2	6	2	-	1	10	2	26
673	279	209	185	358	429	46	63	337	127	27
891	517	167	207	263	93	47	204	520	57	28
542	328	121	93	228	276	44	84	334	130	29
50	30	11	9	22	13	1	13	37	6	30
185	92	51	42	36	27	6	18	72	14	31
45	28	10	7	14	18	2	4	38	8	32

3 Familien

noch: 3.4 Erledigte Berufungen und Beschwerden gegen

Lfd. Nr.	Erledigungsart Verfahrensdauer Verfahrensgegenstand	Einheit	Niedersachsen			Nordrhein-	
			zusammen	OLG-Bezirk		zusammen	OLG-
				Braunschweig	Celle		Oldenburg

Art der

1	Erledigte Verfahren insgesamt	Anzahl	3 355	512	1 891	952	7 949	2 289
2	Urteil (ohne lfd. Nr. 3)	Anzahl	582	51	333	198	1 127	314
3	Versäumnis-, Anerkenntnis- oder Verzichtsurteil	Anzahl	83	12	50	21	151	40
4	Beschluß (ohne lfd. Nm. 6, 7, 12 · 14)	Anzahl	921	154	498	269	2 309	646
5	Vergleich	Anzahl	604	107	381	116	1 379	427
6	Beschluß gemäß § 91a ZPO	Anzahl	11	-	8	3	34	13
7	Beschluß gemäß § 519b ZPO	Anzahl	34	1	23	10	106	12
8	Zurücknahme des Antrags oder der Klage	Anzahl	22	8	12	2	55	21
9	Zurücknahme der Berufung bzw. der Beschwerde	Anzahl	1 029	163	554	312	2 624	769
10	Nichtbetrieb nach Aussetzung gemäß § 614 ZPO	Anzahl	1	-	1	-	8	1
11	nach Aussetzung gemäß § 53c FGG	Anzahl	-	-	-	-	1	-
12	Ruhen des Verfahrens oder Nichtbetrieb (ohne lfd.Nm. 10, 11)	Anzahl	9	1	7	1	47	20
13	Abgabe an ein anderes Gericht	Anzahl	1	-	-	1	3	-
14	Verbindung mit einer anderen Sache	Anzahl	8	2	4	2	10	1
15	Auf andere Weise	Anzahl	50	13	20	17	95	25

Dauer des

Ab Eingang beim Rechtsmittelgericht waren die Verfahren
(vgl. lfd. Nr. 1) anhängig

16	bis 3 Monate	%	40,8	38,1	32,6	58,7	36,0	36,0
17	mehr als 3 bis 6 Monate	%	37,5	29,1	41,9	33,4	29,9	35,8
18	mehr als 6 bis 12 Monate	%	17,9	29,7	20,6	6,3	27,3	23,6
19	mehr als 12 bis 24 Monate	%	3,2	2,5	4,2	1,5	6,2	4,4
20	mehr als 24 Monate	%	0,6	0,6	0,8	0,1	0,7	0,3
21	Durchschnittliche Verfahrensdauer	Monate	4,4	4,8	5,0	3,1	5,4	4,9

Gegenstand der Folgesachen und der allein

22	Solche Verfahren zusammen	Anzahl	3 220	497	1 809	914	7 733	2 242
23	In ihnen geregelte Gegenstände zusammen	Anzahl	3 495	500	1 979	1 016	8 603	2 598
24	Übertragung oder Entziehung der elterlichen Sorge	Anzahl	322	55	167	100	806	273
25	Regelung des Umgangs	Anzahl	200	26	111	63	422	131
26	Herausgabe eines Kindes	Anzahl	29	3	19	7	35	14
27	Unterhalt für Verwandte (auch nach § 23b Abs. 1 Nr.13 GVG)	Anzahl	854	139	491	224	2 629	648
28	Unterhalt für den Ehegatten	Anzahl	1 307	164	732	411	3 046	1 087
29	Versorgungsausgleich	Anzahl	545	90	304	151	1 200	335
30	Wohnung, Hausrat	Anzahl	57	3	34	20	147	42
31	Eheliches Güterrecht	Anzahl	166	19	111	36	254	59
32	Kindschaftssache gem. § 640 ZPO	Anzahl	15	1	10	4	64	9

gerichte

Endentscheidungen vor dem Oberlandesgericht 2001

Westfalen		Rheinland-Pfalz			Saarland	Sachsen	Sachsen-Anhalt	Schleswig-Holstein	Thüringen	Lfd. Nr.
Bezirk		zusammen	OLG-Bezirk							
Hamm	Köln			Koblenz	Zweibrücken					

Erliedigung

3 776	1 884	1 413	840	573	319	756	628	1 339	519	1
621	192	248	195	53	49	56	70	303	24	2
78	33	35	16	19	3	12	4	11	17	3
1 065	598	488	319	169	79	284	224	435	154	4
616	336	144	36	108	71	78	113	184	71	5
18	3	4	2	2	-	2	1	9	2	6
66	28	33	20	13	3	14	7	23	4	7
17	17	22	2	20	4	17	10	-	12	8
1 217	638	396	224	172	100	242	184	333	216	9
5	2	4	4	-	-	2	-	3	-	10
1	-	1	1	-	-	1	-	-	-	11
20	7	11	1	10	2	3	1	7	3	12
1	2	2	-	2	-	-	-	-	-	13
9	-	-	-	-	1	-	2	3	1	14
42	28	25	20	5	7	45	12	28	15	15

Eheverfahrens

33,4	41,3	38,6	44,4	30,0	39,8	62,0	54,0	24,9	29,1	16
26,4	29,7	32,2	25,6	41,9	31,3	26,6	33,9	16,7	41,4	17
31,5	23,2	22,7	24,3	20,4	22,9	9,8	8,6	38,4	19,5	18
7,8	5,1	5,5	5,4	5,8	5,3	1,6	3,2	16,8	7,9	19
0,9	0,6	1,0	0,4	1,9	0,6	-	0,3	3,2	2,1	20
5,9	4,9	5,1	4,8	5,6	5,0	3,1	3,6	8,1	5,9	21

anhängigen anderen Familiensachen

3 660	1 831	1 344	813	531	307	699	613	1 284	502	22
4 104	1 901	1 453	874	579	331	715	620	1 373	524	23
399	134	153	95	58	28	97	60	143	75	24
162	129	66	43	23	15	31	23	86	28	25
7	14	7	4	3	3	1	1	9	-	26
1 400	581	413	287	126	95	245	268	403	192	27
1 319	640	413	217	196	95	75	86	414	79	28
570	295	309	173	136	71	215	138	225	126	29
59	46	21	15	6	5	8	12	24	8	30
152	43	64	37	27	13	24	17	45	9	31
36	19	7	3	4	6	19	15	24	7	32

4 Strafgerichte

4.1 Geschäftsentwicklung beim Amtsgericht

4.1.1 1996 bis 2001

Stand der Erledigung Spruchkörper Art des Verfahrens	Deutschland					
	1996	1997	1998	1999	2000	2001
Strafverfahren						
Anhängige Verfahren zu Jahresbeginn	324 731	326 466	322 897	319 042	297 054	294 165
Neuzugänge 1)	801 383	815 018	841 212	838 917	840 325	842 317
Abgaben innerhalb des Gerichts	34 147	36 568	38 369	34 486	33 117	33 199
Erledigte Verfahren 1)	799 648	818 587	845 067	860 905	843 214	838 759
dar. durch Trennung angefallene Verfahren	16 754	17 581	17 205	17 648	16 420	15 799
Von den erledigten Verfahren betrafen eine im Straßenverkehr begangene Straftat	245 027	238 750	229 976	216 322	208 940	200 934
Verfahren vor dem Strafrichter	499 382	506 384	519 637	525 650	510 381	502 996
vor dem Jugendrichter	202 701	213 679	224 782	232 735	231 763	235 220
vor dem Schoffengericht	40 249	37 952	37 641	38 153	37 172	36 060
vor dem erweiterten Schoffengericht	1 926	1 864	1 965	2 043	2 011	1 906
vor dem Jugendschoffengericht	55 390	58 708	61 042	62 324	61 887	62 577
Anhängige Verfahren am Jahresende	326 466	322 897	319 042	297 054	294 165	297 723
Sonstige Neuzugänge						
Anträge auf Erlass von Strafbefehlen ohne Strafbefehle nach § 408a StPO	690 365	695 835	682 317	639 013	622 586	601 026
Einzelne richterliche Anordnungen						
Richterliche Entscheidungen über Haftanordnung, Hattdauer und Haftentlassung	146 293	139 937	136 086	132 755	130 225	122 810
Sonstige richterliche Maßnahmen	478 702	487 584	497 398	547 138	558 008	592 326
Vollstreckungen in Jugendgerichtssachen insgesamt	119 305	127 312	140 135	142 341	146 132	148 641
Vollstreckungen, bei denen der Jugendrichter als Vollzugsleiter tätig wurde	26 780	29 831	37 335	38 337	40 884	40 978
Sonstige Vollstreckungen	92 525	97 481	102 800	104 004	105 248	107 663
Rechtshilfeersuchen in Strafsachen an das Amtsgericht	55 715	53 392	47 787	47 145	44 248	43 172
Bußgeldverfahren						
Anhängige Verfahren zu Jahresbeginn	108 437	104 277	105 408	87 259	82 827	83 833
Neuzugänge 2)	420 135	419 303	399 005	376 184	366 397	345 271
Abgaben innerhalb des Gerichts	10 693	10 234	10 521	9 008	8 130	9 351
Übergänge in das Strafverfahren	200	289	200	225	200	179
Erledigte Verfahren 2)	424 295	418 172	417 154	380 616	365 391	348 887
dar. durch Trennung angefallene Verfahren	663	700	849	697	818	628
Von den erledigten Verfahren betrafen eine im Straßenverkehr begangene Ordnungswidrigkeit	387 814	381 791	380 161	342 762	327 062	311 329
dar. durch Trennung angefallene Verfahren	575	589	735	574	714	531
Verfahren vor dem Richter für Bußgeldsachen	410 193	403 735	402 576	366 317	351 159	335 026
vor dem Jugendrichter für Bußgeldsachen	14 102	14 437	14 578	14 299	14 332	13 861
Anhängige Verfahren am Jahresende	104 277	105 408	87 259	82 827	83 833	80 217
Sonstige Neuzugänge						
Erzwingungshafnanträge	467 683	489 844	465 535	427 425	395 566	397 309
Anträge auf gerichtliche Entscheidung zur Halterhaftung 3)	16 364	16 333	16 361	16 067	14 845	13 477
Sonstige Rechtsbehelfe gegen Maßnahmen der Verwaltungsbehörden 4)	6 255	6 148	6 077	6 078	5 379	4 643
Sonstige Anträge und Entscheidungen nach dem OWiG	13 517	14 712	15 134	14 818	15 278	14 166
Rechtshilfeersuchen in Bußgeldverfahren an das Amtsgericht	4 386	4 062	2 895	2 238	1 655	1 807
Vollstreckungen in Jugendgerichtssachen insgesamt	729	1 363	934	1 469	1 507	1 517
Vollstreckungen, bei denen der Jugendrichter als Vollzugsleiter tätig wurde	18	16	22	24	41	62
Sonstige Vollstreckungen	711	1 347	912	1 445	1 466	1 455

1) Ohne Abgaben innerhalb des Gerichts.

2) Ohne Abgaben innerhalb des Gerichts und ohne Übergänge in das Strafverfahren.

3) § 25a Abs. 3 StVG und § 62 Abs.1 Satz 1 OWiG.

4) § 62 Abs.1 Satz 1 OWiG.

4 Straf
4.1 Geschäftsentwicklung
4.1.2 2001

Lfd. Nr	Stand der Erledigung Spruchkörper Art des Verfahrens	Deutschland	Früheres Bundesgebiet einschl. Gesamt-Berlin	Neue Länder	Baden- OLG-	
					zusammen	Karlsruhe
Straf						
1	Anhängige Verfahren zu Jahresbeginn	294 165	232 295	61 870	22 723	10 390
2	Neuzugänge 1)	842 317	682 766	159 551	81 370	36 914
3	Abgaben innerhalb des Gerichts	33 199	23 079	10 120	1 950	863
4	Erledigte Verfahren 1)	838 759	678 027	160 732	81 161	36 804
5	dar. durch Trennung angefallene Verfahren	15 799	11 670	4 129	738	315
6	Straßenverkehr begangene Straftat	200 934	159 444	41 490	22 741	9 962
7	Verfahren vor dem Strafrichter	502 996	413 941	89 055	50 589	22 780
8	vor dem Jugendrichter	235 220	185 569	49 651	22 115	10 346
9	vor dem Schöffengericht	36 060	30 308	5 752	3 374	1 531
10	vor dem erweiterten Schöffengericht	1 906	1 858	48	4	4
11	vor dem Jugendschöffengericht	62 577	46 351	16 226	5 079	2 143
12	Anhängige Verfahren am Jahresende	297 723	237 034	60 689	22 932	10 500
Sonstige Neuzugänge						
13	Anträge auf Erlaß von Strafbefehlen ohne Strafbefehle nach § 408a StPO	601 026	486 886	114 140	85 359	42 611
Einzelne richterliche Anordnungen						
14	Richterliche Entscheidungen über Haftanordnung, Haftdauer und Haftentlassung	122 810	109 037	13 773	16 334	10 696
15	Sonstige richterliche Maßnahmen	592 326	519 744	72 582	53 201	23 611
16	Vollstreckungen in Jugendgerichtssachen insgesamt	148 641	115 035	33 606	6 147	3 208
17	Vollstreckungen, bei denen der Jugendrichter als Vollzugsleiter tätig wurde	40 978	33 746	7 232	1 774	1 544
18	Sonstige Vollstreckungen	107 663	81 289	26 374	4 373	1 664
19	Rechtshilfeersuchen in Strafsachen an das Amtsgericht	43 172	37 661	5 511	6 910	3 710
Bußgeld						
20	Anhängige Verfahren zu Jahresbeginn	83 833	62 715	21 118	7 382	3 530
21	Neuzugänge 2)	345 271	281 822	63 449	36 134	17 303
22	Abgaben innerhalb des Gerichts	9 351	5 437	3 914	619	285
23	Übergänge in das Strafverfahren	179	161	18	19	8
24	Erledigte Verfahren 2)	348 887	283 356	65 531	37 028	17 836
25	dar. durch Trennung angefallene Verfahren	628	525	103	90	46
26	Straßenverkehr begangene Ordnungswidrigkeit	311 329	252 477	58 852	32 262	15 627
27	dar. durch Trennung angefallene Verfahren	531	440	91	79	41
28	Verfahren vor dem Richter für Bußgeldsachen	335 026	272 796	62 230	35 273	17 074
29	vor dem Jugendrichter für Bußgeldsachen	13 861	10 560	3 301	1 755	762
30	Anhängige Verfahren am Jahresende	80 217	61 181	19 036	6 488	2 997
Sonstige Neuzugänge						
31	Erzwingungshaftanträge	397 309	363 938	33 371	45 482	23 206
32	Anträge auf gerichtliche Entscheidung zur Halterhaftung 3)	13 477	11 410	2 067	1 869	973
33	Sonstige Rechtsbehelfe gegen Maßnahmen der Verwaltungsbehörden 4)	4 643	3 103	1 540	382	268
34	Sonstige Anträge und Entscheidungen nach dem OWiG	14 166	11 156	3 010	646	291
35	Rechtshilfeersuchen in Bußgeldverfahren an das Amtsgericht	1 807	1 574	233	240	49
36	Vollstreckungen in Jugendgerichtssachen insgesamt	1 517	1 443	74	-	-
37	Vollstreckungen, bei denen der Jugendrichter als Vollzugsleiter tätig wurde	62	62	-	-	-
38	Sonstige Vollstreckungen	1 455	1 381	74	-	-

1) Ohne Abgaben innerhalb des Gerichts.

2) Ohne Abgaben innerhalb des Gerichts und ohne Übergänge in das Strafverfahren.

3) § 25a Abs. 3 StVG und § 62 Abs.1 Satz 1 OWiG.

4) § 62 Abs.1 Satz 1 OWiG.

**gerichte
beim Amtsgericht
nach Ländern und OLG-Bezirken**

Wurtemberg Bezirk	Bayern				Berlin	Brandenburg	Bremen	Hamburg	Hessen	Mecklenburg- Vorpommern	Lfd. Nr.
	zusammen	OLG-Bezirk									
		München	Numberg	Bamberg							
Stuttgart											
verfahren											
12 333	33 065	19 900	6 856	6 309	24 401	15 360	3 318	10 828	21 075	9 694	1
44 456	119 863	69 172	29 049	21 642	56 808	34 997	10 068	27 074	48 996	23 299	2
1 087	3 482	2 058	871	553	1 778	2 039	700	1 430	1 276	1 244	3
44 357	119 134	68 102	29 401	21 631	56 461	35 650	9 783	24 921	49 939	24 356	4
423	1 404	740	472	192	1 653	1 061	152	150	436	799	5
12 779	33 512	19 479	7 718	6 315	10 717	11 083	1 280	4 406	13 570	5 990	6
27 809	76 603	44 391	18 913	13 299	35 957	20 025	5 319	16 404	32 317	12 790	7
11 769	31 619	17 521	7 973	6 125	15 990	11 145	3 744	6 770	12 989	7 990	8
1 843	4 170	2 372	928	870	1 538	1 116	311	790	2 040	898	9
.	234	11	22	.	7	16	10
2 936	6 742	3 818	1 587	1 337	2 742	3 353	387	957	2 586	2 662	11
12 432	33 794	20 970	6 504	6 320	24 748	14 707	3 603	12 981	20 132	8 637	12
42 748	99 772	55 876	26 315	17 581	36 911	24 240	6 739	15 470	34 402	15 644	13
5 638	28 844	21 446	4 985	2 413	5 527	2 978	1 220	6 257	10 546	1 419	14
29 590	76 194	43 224	19 383	13 587	44 404	14 644	10 495	23 756	38 054	10 914	15
2 939	31 905	15 800	10 659	5 446	2 826	7 791	932	2 350	3 141	7 786	16
230	9 528	4 628	3 209	1 691	1 485	719	6	319	1 985	1 445	17
2 709	22 377	11 172	7 450	3 755	1 341	7 072	926	2 031	1 156	6 341	18
3 200	6 048	2 900	2 156	992	1 378	1 457	313	2 083	2 840	1 034	19
verfahren											
3 852	12 080	6 772	2 169	3 139	4 429	5 747	1 235	1 592	6 060	3 416	20
18 831	63 000	35 016	13 500	14 484	23 043	17 581	4 999	6 426	19 640	7 810	21
334	1 307	811	144	352	208	920	181	358	691	398	22
11	62	33	17	12	10	1	1	3	8	2	23
19 192	62 702	35 013	13 429	14 260	22 276	17 104	5 068	6 409	20 822	8 447	24
44	131	64	35	32	45	15	17	10	34	15	25
16 635	59 036	33 150	12 417	13 469	19 668	15 359	4 471	5 936	17 811	7 482	26
38	118	57	33	28	33	14	15	10	18	12	27
18 199	60 442	33 832	12 923	13 687	21 332	16 546	4 855	6 208	20 288	7 947	28
993	2 260	1 181	506	573	944	558	213	201	534	500	29
3 491	12 378	6 775	2 240	3 363	5 196	6 224	1 166	1 609	4 878	2 779	30
22 276	66 323	35 454	18 275	12 594	24 484	6 478	7 715	11 132	9 474	5 612	31
896	1 625	1 122	276	227	2 514	246	318	180	1 433	348	32
114	772	478	150	144	624	223	1	262	254	580	33
355	5 188	2 587	1 575	1 026	188	168	279	33	1 764	70	34
191	288	187	42	59	.	58	.	.	108	23	35
.	475	443	17	15	.	.	9	.	5	7	36
.	37
.	475	443	17	15	.	.	9	.	5	7	38

4 Straf
4.1 Geschäftsentwicklung
noch: 4.1.2 2001

Lfd. Nr.	Stand der Erledigung Spruchkörper Art des Verfahrens	Niedersachsen			Nordrhein-Westfalen				
		zusammen	OLG-Bezirk		zusammen	OLG-Bezirk			
			Braunschweig	Celle		Oldenburg	Düsseldorf	Hamm	Köln
Straf									
1	Anhängige Verfahren zu Jahresbeginn	25 985	4 636	13 136	8 213	65 071	17 577	31 361	16 133
2	Neuzugänge 1)	74 528	14 665	37 823	22 040	200 108	50 832	103 576	45 700
3	Abgaben innerhalb des Gerichts	2 692	367	1 249	1 076	7 513	2 031	3 984	1 498
4	Erledigte Verfahren 1)	75 278	14 952	38 168	22 158	197 905	49 416	103 571	44 918
5	dar. durch Trennung angefallene Verfahren	1 364	388	613	363	4 775	791	3 471	513
6	Straßenverkehr begangene Straftat	14 523	2 732	6 950	4 841	43 668	9 372	22 440	11 856
7	Verfahren vor dem Strafrichter	41 998	8 546	21 152	12 300	116 581	28 315	59 894	28 372
8	vor dem Jugendrichter	24 056	4 626	12 769	6 661	51 925	13 841	26 559	11 525
9	vor dem Schöffengericht	3 435	651	1 584	1 200	11 328	2 876	6 212	2 240
10	vor dem erweiterten Schöffengericht	44	5	30	9	1 542	86	1 430	26
11	vor dem Jugendhoffengericht	5 745	1 124	2 633	1 988	16 529	4 298	9 476	2 755
12	Anhängige Verfahren am Jahresende	25 235	4 349	12 791	8 095	67 274	18 993	31 366	16 915
Sonstige Neuzugänge									
13	Anträge auf Erlaß von Strafbefehlen ohne Strafbefehle nach § 408a StPO	53 435	10 861	27 025	15 549	107 634	36 945	47 550	23 139
Einzelne richterliche Anordnungen									
14	Richterliche Entscheidungen über Haftanordnung, Haftdauer und Haftentlassung	7 475	1 270	3 968	2 237	24 694	8 108	10 206	6 380
15	Sonstige richterliche Maßnahmen	62 071	10 174	30 178	21 719	147 751	42 390	70 234	35 127
16	Vollstreckungen in Jugendgerichtssachen insgesamt	18 246	3 935	8 914	5 397	36 614	11 788	20 588	4 238
17	Vollstreckungen, bei denen der Jugendrichter als Vollzugsleiter tätig wurde	4 453	1 011	2 056	1 386	11 163	3 214	6 691	1 258
18	Sonstige Vollstreckungen	13 793	2 924	6 858	4 011	25 451	8 574	13 897	2 980
19	Rechtshilfeersuchen in Strafsachen an das Amtsgericht	4 665	1 068	2 785	812	10 433	2 516	5 353	2 564
Bußgeld									
20	Anhängige Verfahren zu Jahresbeginn	6 787	1 375	3 420	1 992	16 650	3 921	8 157	4 572
21	Neuzugänge 2)	28 410	6 054	13 245	9 111	72 827	18 609	37 998	16 220
22	Abgaben innerhalb des Gerichts	197	43	56	98	1 509	350	875	284
23	Übergänge in das Strafverfahren	38	9	12	17	16	4	10	2
24	Erledigte Verfahren 2)	29 490	6 417	13 763	9 310	71 820	17 787	38 084	15 949
25	dar. durch Trennung angefallene Verfahren	48	15	26	7	97	21	68	8
26	Straßenverkehr begangene Ordnungswidrigkeit	25 661	5 819	11 805	8 037	64 117	15 486	34 304	14 327
27	dar. durch Trennung angefallene Verfahren	43	14	24	5	77	21	49	7
28	Verfahren vor dem Richter für Bußgeldsachen	28 462	6 201	13 281	8 980	69 182	17 099	36 586	15 497
29	vor dem Jugendrichter für Bußgeldsachen	1 028	216	482	330	2 638	688	1 498	452
30	Anhängige Verfahren am Jahresende	5 707	1 012	2 902	1 793	17 657	4 743	8 071	4 843
Sonstige Neuzugänge									
31	Erzwingungshaftanträge	30 242	6 386	14 225	9 631	124 827	38 963	63 576	22 288
32	Anträge auf gerichtliche Entscheidung zur Halterhaftung 3)	1 318	263	603	452	1 504	327	656	521
33	Sonstige Rechtsbehelfe gegen Maßnahmen der Verwaltungsbehörden 4)	260	61	145	54	442	73	148	221
34	Sonstige Anträge und Entscheidungen nach dem OWiG	1 683	480	973	230	1 088	284	394	410
35	Rechtshilfeersuchen in Bußgeldverfahren an das Amtsgericht	230	4	212	14	371	22	169	180
36	Vollstreckungen in Jugendgerichtssachen insgesamt	179	88	23	68	528	243	285	-
37	Vollstreckungen, bei denen der Jugendrichter als Vollzugsleiter tätig wurde	3	-	1	2	4	4	-	-
38	Sonstige Vollstreckungen	176	88	22	66	524	239	285	-

1) Ohne Abgaben innerhalb des Gerichts.

2) Ohne Abgaben innerhalb des Gerichts und ohne Übergänge in das Strafverfahren.

3) § 25a Abs.3 StVG und § 62 Abs.1 Satz 1 OWiG.

4) § 62 Abs.1 Satz 1 OWiG.

**gerichte
beim Amtsgericht
nach Ländern und OLG-Bezirken**

zusammen	Rheinland-Pfalz		Saarland	Sachsen	Sachsen- Anhalt	Schleswig- Holstein	Thüringen	Lfd. Nr.
	OLG-Bezirk							
	Koblenz	Zweibrücken						
verfahren								
12 867	8 567	4 300	3 162	15 567	10 522	9 800	10 727	1
34 540	23 014	11 526	8 749	49 103	27 853	20 662	24 299	2
1 198	839	359	69	2 941	2 475	991	1 421	3
33 936	22 529	11 407	8 717	48 432	27 291	20 792	25 003	4
761	422	339	5	1 072	700	232	497	5
8 347	5 199	3 148	2 556	12 533	5 908	4 124	5 976	6
21 375	14 032	7 343	5 295	29 393	13 811	11 503	13 036	7
7 647	5 127	2 520	1 974	12 617	9 257	6 740	8 642	8
1 899	1 271	628	526	1 721	1 026	897	991	9
.	21	5	.	10
3 015	2 099	916	922	4 701	3 176	1 647	2 334	11
13 471	9 052	4 419	3 194	16 238	11 084	9 670	10 023	12
27 222	17 735	9 487	5 063	38 727	18 742	14 879	16 787	13
4 616	2 920	1 696	1 247	6 424	1 578	2 277	1 374	14
33 960	22 614	11 346	9 140	19 773	15 668	20 718	11 583	15
6 633	5 212	1 421	2 498	7 777	5 565	3 743	4 687	16
1 190	1 099	91	643	2 335	1 741	1 200	992	17
5 443	4 113	1 330	1 855	5 442	3 824	2 543	3 695	18
1 635	974	661	241	1 263	632	1 115	1 125	19
verfahren								
3 292	2 304	988	1 026	4 548	3 412	2 182	3 995	20
15 089	10 429	4 660	4 442	16 037	9 541	7 812	12 480	21
203	168	35	4	676	1 259	160	661	22
2	2	.	1	11	3	1	1	23
15 125	10 396	4 729	4 715	16 463	10 159	7 901	13 358	24
39	26	13	1	47	10	13	16	25
13 232	9 190	4 042	3 979	14 874	8 674	6 304	12 463	26
36	24	12	1	43	8	10	14	27
14 581	10 032	4 549	4 496	15 415	9 549	7 677	12 773	28
544	364	180	219	1 048	610	224	585	29
3 256	2 337	919	753	4 122	2 794	2 093	3 117	30
23 488	12 434	11 054	2 524	7 510	8 585	18 247	5 186	31
264	158	106	204	975	278	181	220	32
32	10	22	12	391	242	62	104	33
180	156	24	38	927	1 347	69	498	34
129	129	.	76	48	55	132	49	35
165	130	35	52	37	11	30	19	36
55	55	37
110	75	35	52	37	11	30	19	38

4 Straf

4.2 Erledigte Strafverfahren vor dem

Lfd. Nr.	Einleitungsart Erledigungsart Verfahrensdauer	Einheit	Deutschland	Früheres Bundesgebiet einschl. Gesamt-Berlin	Neue Länder	Baden-	
						zusammen	OLG-Karlsruhe
Art der							
1	Erledigte Verfahren insgesamt	Anzahl	838 759	678 027	160 732	81 161	36 804
Die Verfahren wurden eingeleitet durch							
Antrag auf Wiederaufnahme nach Rechtskraft							
2	zuungunsten des Beschuldigten	Anzahl	831	541	290	69	40
3	zugunsten des Beschuldigten	Anzahl	1 615	1 126	489	213	98
4	Zurückverweisung durch die Rechtsmittelinstanz	Anzahl	230	180	50	17	9
5	Eröffnung des Hauptverfahrens durch ein Gericht höherer Ordnung	Anzahl	255	202	53	19	9
6	Vorlage oder Verweisung durch ein Gericht niederer Ordnung	Anzahl	1 493	1 146	347	61	41
7	In ein Strafverfahren übergegangenes Bußgeldverfahren	Anzahl	460	416	44	121	38
8	Anklage	Anzahl	608 901	486 529	122 372	51 295	22 074
9	Antrag auf Entscheidung im beschleunigten Verfahren (§ 417 StPO)	Anzahl	33 941	28 814	5 127	830	439
10	Antrag auf Entscheidung im vereinfachten Jugendverfahren (§ 76 JGG)	Anzahl	18 704	15 529	3 175	2 178	1 190
11	Anberaumung der Hauptverhandlung statt Erlass eines Strafbefehls (§ 408 Abs. 3 StPO)	Anzahl	6 962	4 947	2 015	553	282
12	Einspruch gegen einen von der Staatsanwaltschaft beantragten Strafbefehl	Anzahl	162 296	135 896	26 400	25 337	12 403
13	Einspruch gegen einen von der Finanzbehörde beantragten Strafbefehl	Anzahl	1 628	1 502	126	260	90
14	Privatklage	Anzahl	943	861	82	180	70
15	Antrag auf Einleitung eines Sicherungsverfahrens (§ 413 StPO, §§ 39, 40 JGG)	Anzahl	64	59	5	10	4
16	Nachverfahren (§ 439 StPO)	Anzahl	85	25	60	1	1
17	Antrag auf Einleitung eines objektiven Verfahrens (§§ 440, 444 Abs. 3 StPO, § 401 AO)	Anzahl	351	254	97	17	16
Art der							
18	Erledigung ausschließlich wegen Ordnungswidrigkeit	Anzahl	169	147	22	28	17
19	Erlass eines Strafbefehls (§ 408a StPO)	Anzahl	24 585	19 135	5 450	810	384
20	Urteil	Anzahl	396 708	326 233	70 475	43 781	19 074
21	Einstellung mit Auflage oder Weisung	Anzahl	66 821	54 065	12 756	6 394	3 042
22	Sonstige Einstellung	Anzahl	154 239	120 875	33 364	11 264	5 682
23	Ablehnung der Eröffnung des Hauptverfahrens o. a.	Anzahl	6 035	4 868	1 167	420	217
24	Zurückweisung der Privatklage	Anzahl	175	152	23	37	15
25	Vorlage oder Verweisung an ein Gericht höherer Ordnung	Anzahl	7 209	5 805	1 404	320	156
26	Vergleich in der Privatklagesache	Anzahl	92	83	9	13	4
27	Zurücknahme der Anklage, des Einspruchs o. a.	Anzahl	61 740	51 841	9 899	9 278	3 876
28	Verbindung mit einer anderen Sache	Anzahl	100 991	79 296	21 695	7 472	3 662
29	Sonstige Erledigungsart	Anzahl	19 995	15 527	4 468	1 344	675
Dauer des							
Von den insgesamt erledigten Verfahren (vgl. lfd. Nr. 1) waren bei dem Gericht anhängig							
30	bis 3	%	57,8	59,4	51,2	65,2	64,8
31	mehr als 3 bis 6	%	24,9	24,6	26,0	22,6	22,0
32	mehr als 6 bis 12	%	12,2	11,5	15,3	9,0	9,8
33	mehr als 12 bis 18	%	3,1	2,7	4,5	2,0	2,2
34	mehr als 18 bis 24	%	1,0	0,9	1,6	0,6	0,6
35	mehr als 24 bis 36	%	0,6	0,5	1,0	0,4	0,4
36	mehr als 36 Monate	%	0,3	0,3	0,4	0,2	0,2
37	Durchschnittliche Dauer je Verfahren	Monate	4,0	3,8	4,7	3,3	3,3

1) Je Verfahren wird nur eine Erledigungsart nachgewiesen, und zwar die jeweils erste aus der hier genannten Rangfolge.

gerichte
Amtsgericht 2001

Wurttemberg	Bayern				Berlin	Brandenburg	Bremen	Hamburg	Hessen	Mecklenburg-Vorpommern	Lfd. Nr.
	Bezirk	OLG-Bezirk									
		Stuttgart	Munchen	Nurnberg							
	zusammen										
Einleitung											
44 357	119 134	68 102	29 401	21 631	56 461	35 650	9 783	24 921	49 939	24 356	1
29	74	44	17	13	19	82	1	4	27	30	2
115	249	114	105	30	79	149	2	10	63	48	3
8	44	26	15	3	13	10	3	4	13	5	4
10	34	22	4	8	36	15	2	6	19	18	5
20	75	32	22	21	4	65	1	1	105	71	6
83	67	33	22	12	22	4	15	55	13	13	7
29 221	67 986	38 764	17 480	11 742	38 376	26 311	6 018	17 261	35 524	19 417	8
391	10 643	6 373	2 105	2 165	3 111	2 785	1 493	3 102	3 832	647	9
988	4 863	2 142	1 194	1 527	2 442	839	722	1 136	1 245	501	10
271	1 009	779	110	120	272	462	113	198	353	274	11
12 934	33 480	19 410	8 166	5 904	12 020	4 888	1 391	3 065	8 535	3 252	12
170	370	229	99	42	48	2	14	64	121	14	13
110	190	101	55	34	15	14	7	14	88	11	14
6	27	17	4	6	1	1	-	1	-	1	15
-	8	5	-	3	-	2	-	-	1	5	16
1	15	11	3	1	3	21	1	-	-	49	17
Erladigung 1)											
11	36	27	7	2	26	-	-	6	16	2	18
426	709	323	213	173	2 083	1 742	317	969	1 629	1 031	19
24 707	66 020	39 287	15 956	10 777	24 249	15 198	3 068	9 937	24 614	9 965	20
3 352	9 080	4 955	1 908	2 217	5 328	3 230	623	1 419	3 951	1 932	21
5 582	18 738	9 754	5 021	3 963	14 325	7 322	2 604	5 055	9 053	5 138	22
203	1 328	743	271	314	643	409	33	302	434	151	23
22	44	19	21	4	7	3	3	2	18	5	24
164	420	249	115	56	65	366	40	56	465	331	25
9	12	4	6	2	-	3	-	1	17	-	26
5 402	12 232	6 935	3 228	2 069	3 178	1 812	533	1 625	3 657	1 206	27
3 810	8 234	4 457	2 107	1 670	6 037	4 383	2 275	5 122	4 700	3 669	28
669	2 281	1 349	548	384	520	1 182	287	427	1 385	926	29
Verfahrens											
65,5	70,4	68,8	74,9	69,7	55,5	45,3	56,5	54,8	54,2	51,1	30
23,1	19,8	20,4	18,6	19,7	23,4	27,8	21,6	25,4	25,5	25,6	31
8,4	7,5	8,4	5,4	7,3	14,2	18,0	16,4	14,7	13,7	14,9	32
1,8	1,5	1,6	0,8	2,0	4,0	5,2	4,0	3,1	3,7	4,9	33
0,6	0,4	0,4	0,1	0,8	1,5	1,8	0,8	1,0	1,3	1,7	34
0,4	0,3	0,3	0,1	0,4	0,9	1,3	0,5	0,6	0,9	1,3	35
0,3	0,1	0,1	0,0	0,1	0,4	0,6	0,1	0,4	0,7	0,4	36
3,3	2,8	3,0	2,5	3,0	4,4	5,2	4,0	4,1	4,5	4,8	37

4 Straf

noch: 4.2 Erledigte Strafverfahren vor dem

Lfd. Nr.	Einleitungsart Erledigungsart Verfahrensdauer	Einheit	Niedersachsen				Nordrhein-	
			zusammen	OLG-Bezirk			zusammen	OLG-
				Braunschweig	Celle	Oldenburg		Düsseldorf
								Art der
1	Erledigte Verfahren insgesamt	Anzahl	75 278	14 952	38 168	22 158	197 905	49 416
Die Verfahren wurden eingeleitet durch								
Antrag auf Wiederaufnahme nach Rechtskraft								
2	zuungunsten des Beschuldigten	Anzahl	83	21	25	37	241	36
3	zugunsten des Beschuldigten	Anzahl	100	30	49	21	316	109
4	Zurückverweisung durch die Rechtsmittelinstanz	Anzahl	23	2	14	7	55	18
5	Eröffnung des Hauptverfahrens durch ein Gericht höherer Ordnung	Anzahl	30	12	12	6	42	21
6	Vorlage oder Verweisung durch ein Gericht niederer Ordnung	Anzahl	244	35	87	122	611	118
7	In ein Strafverfahren übergegangenes Bußgeldverfahren	Anzahl	55	15	21	19	57	15
8	Anklage	Anzahl	57 114	11 720	29 165	16 229	163 925	38 157
9	Antrag auf Entscheidung im beschleunigten Verfahren (§ 417 StPO)	Anzahl	2 759	107	1 398	1 254	2 146	265
10	Antrag auf Entscheidung im vereinfachten Jugendverfahren (§ 76 JGG)	Anzahl	1 138	112	477	549	1 331	362
11	Anberaumung der Hauptverhandlung statt Erlass eines Strafbefehls (§ 408 Abs. 3 StPO)	Anzahl	439	104	212	123	1 866	424
12	Einspruch gegen einen von der Staatsanwaltschaft beantragten Strafbefehl	Anzahl	13 074	2 707	6 647	3 720	26 427	9 573
13	Einspruch gegen einen von der Finanzbehörde beantragten Strafbefehl	Anzahl	157	66	36	55	435	126
14	Privatklage	Anzahl	35	6	20	9	236	73
15	Antrag auf Einleitung eines Sicherungsverfahrens (§ 413 StPO, §§ 39,40 JGG)	Anzahl	11	2	3	6	7	4
16	Nachverfahren (§ 439 StPO)	Anzahl	-	-	-	-	13	2
17	Antrag auf Einleitung eines objektiven Verfahrens (§§ 440, 444 Abs. 3 StPO, § 401 AO)	Anzahl	16	13	2	1	197	113
								Art der
18	Erledigung ausschließlich wegen Ordnungswidrigkeit	Anzahl	7	2	5	-	19	4
19	Erlass eines Strafbefehls (§ 408a StPO)	Anzahl	1 960	278	1 147	535	8 825	1 738
20	Urteil	Anzahl	35 999	7 236	18 271	10 492	87 587	23 374
21	Einstellung mit Auflage oder Weisung	Anzahl	5 241	904	2 767	1 570	16 991	3 637
22	Sonstige Einstellung	Anzahl	12 350	2 051	6 660	3 639	38 423	8 456
23	Ablehnung der Eröffnung des Hauptverfahrens o.ä.	Anzahl	383	59	141	183	1 015	233
24	Zurückweisung der Privatklage	Anzahl	3	1	2	-	26	6
25	Vorlage oder Verweisung an ein Gericht höherer Ordnung	Anzahl	932	238	389	305	3 145	499
26	Vergleich in der Privatklagesache	Anzahl	6	-	6	-	28	11
27	Zurücknahme der Anklage, des Einspruchs o.ä.	Anzahl	5 409	1 237	2 700	1 472	10 722	3 523
28	Verbindung mit einer anderen Sache	Anzahl	10 870	2 329	5 172	3 369	25 834	6 461
29	Sonstige Erledigungsart	Anzahl	2 118	617	908	593	5 290	1 474
								Dauer des
Von den insgesamt erledigten Verfahren (vgl. lfd. Nr. 1) waren bei dem Gericht anhängig								
30	bis 3	%	58,3	60,9	58,8	55,8	56,2	52,5
31	mehr als 3 bis 6	%	25,2	25,9	24,2	26,3	27,5	29,5
32	mehr als 6 bis 12	%	11,7	10,1	11,6	12,8	11,9	13,1
33	mehr als 12 bis 18	%	2,9	1,9	3,2	3,0	2,7	3,1
34	mehr als 18 bis 24	%	1,0	0,6	1,2	1,1	0,9	1,0
35	mehr als 24 bis 36	%	0,6	0,3	0,8	0,7	0,5	0,5
36	mehr als 36 Monate	%	0,3	0,3	0,2	0,3	0,3	0,2
37	Durchschnittliche Dauer je Verfahren	Monate	3,9	3,5	3,9	4,1	3,9	4,1

1) Je Verfahren wird nur eine Erledigungsart nachgewiesen, und zwar die jeweils erste aus der hier genannten Rangfolge.

gerichte
Amtsgericht 2001

Westfalen		Rheinland-Pfalz			Saarland	Sachsen	Sachsen-Anhalt	Schleswig-Holstein	Thüringen	Lfd. Nr.
Bezirk		zusammen	OLG-Bezirk							
Hamm	Köln		Koblenz	Zweibrücken						
Einleitung										
103 571	44 918	33 936	22 529	11 407	8 717	48 432	27 291	20 792	25 003	1
167	38	22	9	13	1	120	27	-	31	2
158	49	80	57	23	6	152	67	8	73	3
23	14	6	2	4	-	16	8	2	11	4
17	4	4	2	2	-	14	5	10	1	5
417	76	34	17	17	-	67	100	10	44	6
36	6	10	6	4	-	22	3	1	2	7
88 615	37 153	24 241	16 621	7 620	6 924	35 264	22 277	17 865	19 103	8
899	982	761	311	450	31	1 076	151	106	468	9
524	445	138	131	7	132	1 107	282	204	446	10
1 118	324	81	46	35	6	501	531	57	247	11
11 130	5 724	8 451	5 268	3 183	1 593	9 988	3 802	2 523	4 470	12
266	43	31	21	10	2	74	13	-	23	13
116	47	71	37	34	22	18	17	3	22	14
1	2	2	1	1	-	2	-	-	1	15
5	6	1	-	1	-	9	4	1	40	16
79	5	3	-	3	-	2	4	2	21	17
Eriedigung 1)										
10	5	7	5	2	-	14	-	2	6	18
4 672	2 415	566	393	173	452	1 117	875	815	685	19
43 542	20 671	16 988	11 925	5 063	4 908	23 146	11 649	9 082	10 517	20
9 392	3 962	2 950	1 834	1 116	611	3 495	1 882	1 477	2 217	21
21 148	8 819	4 553	2 530	2 023	1 183	9 708	5 829	3 327	5 367	22
475	307	194	101	93	25	420	61	91	126	23
10	10	9	2	7	2	2	8	1	5	24
2 172	474	253	157	96	20	148	292	89	267	25
8	9	5	4	1	1	3	-	-	3	26
4 969	2 230	3 349	2 149	1 200	633	3 584	1 614	1 225	1 683	27
14 251	5 122	4 101	2 850	1 251	725	5 787	4 441	3 926	3 415	28
2 922	894	961	579	382	157	1 008	640	757	712	29
Verfahrens										
58,7	54,5	53,8	54,2	53,1	55,0	60,7	48,3	48,2	44,6	30
26,1	28,7	26,6	26,4	27,0	26,1	22,4	27,6	28,4	29,1	31
11,2	12,4	13,4	13,5	13,4	13,5	11,8	15,4	16,2	18,2	32
2,5	2,7	3,6	3,5	3,7	3,0	3,1	5,0	4,4	5,0	33
0,8	0,9	1,3	1,2	1,5	1,2	1,1	2,2	1,4	1,6	34
0,4	0,5	0,9	0,8	0,9	0,8	0,6	1,1	0,9	1,0	35
0,3	0,3	0,4	0,4	0,3	0,4	0,3	0,4	0,5	0,6	36
3,8	4,0	4,3	4,3	4,4	4,2	3,8	4,9	4,8	5,1	37

4 Strafgerichte
4.3 Geschäftsentwicklung beim Landgericht
4.3.1 1996 bis 2001

Stand der Erledigung Spruchkörper	Deutschland					
	1996	1997	1998	1999	2000 1)	2001
Verfahren in erster Instanz						
Anhängige Verfahren zu Jahresbeginn	7 362	7 563	7 202	7 048	6 733	6 617
Neuzugänge 2)	14 996	14 702	14 271	14 001	13 836	13 463
Abgaben innerhalb des Gerichts	1 091	1 069	884	806	796	833
Erledigte Verfahren 2)	14 795	15 063	14 425	14 350	13 952	13 638
dar. durch Trennung angefallene Verfahren	957	1 058	961	1 011	960	971
Verfahren vor der Großen Strafkammer	9 184	9 568	8 944	9 063	8 873	8 568
vor dem Schwurgericht	1 746	1 722	1 761	1 595	1 595	1 509
vor der Wirtschaftsstrafkammer	1 043	1 060	1 091	1 128	1 028	1 107
vor der Großen Jugendkammer	2 822	2 713	2 629	2 564	2 456	2 454
dar. Jugendschutzsachen	857	1 043	974	951	924	857
Anhängige Verfahren am Jahresende	7 563	7 202	7 048	6 699	6 617	6 442
Verfahren in der Berufungsinstanz						
Anhängige Verfahren zu Jahresbeginn	16 752	18 004	18 873	19 472	19 381	18 696
Neuzugänge 2)	52 346	54 920	57 883	57 566	55 576	53 821
Abgaben innerhalb des Gerichts	1 674	1 605	1 771	1 663	1 887	1 487
Erledigte Verfahren 2)	51 094	54 051	57 284	57 698	56 261	54 567
dar. in der Berufungsinstanz durch Trennung angefallene Verfahren	347	365	358	397	346	360
Von den erledigten Verfahren betrafen eine im Straßenverkehr begangene Straftat	14 362	14 688	14 701	14 069	13 564	12 639
Verfahren vor der Kleinen Strafkammer						
Berufungen gegen Strafrichterurteile	36 072	38 363	40 659	41 418	40 049	38 665
Berufungen gegen Schöffengerichtsurteile	8 048	7 759	7 918	7 742	7 468	7 185
vor der Wirtschaftsstrafkammer	567	668	686	678	718	635
vor der Großen Jugendkammer	3 855	4 382	4 819	4 711	4 803	4 856
vor der Kleinen Jugendkammer	2 552	2 879	3 202	3 149	3 223	3 226
Anhängige Verfahren am Jahresende	18 004	18 873	19 472	19 340	18 696	17 950
Sonstiger Geschäftsanfall						
Verfahren vor der (Großen) Strafvollstreckungskammer						
Verfahren über die Aussetzung der Vollstreckung des Restes einer lebenslangen Freiheitsstrafe oder die Aussetzung der Vollstreckung der Unterbringung im Psychiatrischen Krankenhaus 3)	5 279	5 690	6 122	6 589	6 625	6 619
Verfahren vor der (Kleinen) Strafvollstreckungskammer						
Verurteilung zu zeitiger Freiheitsstrafe	77 715	81 576	87 438	90 689	90 094	89 805
Verfahren nach §§ 109, 110, 138 StVollzG	8 508	8 051	8 781	9 291	9 715	11 845
Verfahren nach dem IRG 4)	106	110	42	75	64	68
In das Beschwerderegister eingetragene Verfahren (einschl. Beschwerden über den Ansatz von Gerichts- kosten, Zeugen- und Sachverständigenentschädigung)						
insgesamt	62 154	63 187	63 508	63 408	61 925	59 832
Verfahren nach dem OWiG	7 109	7 877	7 992	7 476	7 023	6 492
Sonstige Verfahren	55 045	55 610	55 516	55 932	54 902	53 340

1) Für Hamburg Ergebnisse aus 1999.

2) Ohne Abgaben innerhalb des Gerichts.

3) Ab 2001 einschl. der Verfahren über die Aussetzung der Vollstreckung der Unterbringung in der Sicherungsverwahrung.

4) Vollstreckung ausländischer Erkenntnisse durch ein deutsches Strafgericht sowie Ersuchen an einen ausländischen Staat durch ein deutsches Strafgericht um Vollstreckung einer freiheitsentziehenden Sanktion nach § 71 Abs. 4 IRG.

4 Straf

4.3 Geschäftsentwicklung

4.3.2 2001

Lfd. Nr.	Stand der Erledigung Spruchkörper	Deutschland	Früheres Bundesgebiet einschl. Gesamt-Berlin	Neue Länder	Baden-	
					zusammen	OLG-
						Karlsruhe
Verfahren in						
1	Anhängige Verfahren zu Jahresbeginn.....	6 617	5 515	1 102	579	265
2	Neuzugänge 1)	13 463	11 538	1 925	1 326	635
3	Abgaben innerhalb des Gerichts	833	697	136	58	26
4	Erledigte Verfahren 1)	13 638	11 664	1 974	1 335	624
5	dar. durch Trennung angefallene Verfahren.....	971	828	143	52	23
6	Verfahren vor der Großen Strafkammer.....	8 568	7 582	986	825	414
7	vor dem Schwurgericht	1 509	1 225	284	160	71
8	vor der Wirtschaftsstrafkammer	1 107	957	150	83	33
9	vor der Großen Jugendkammer	2 454	1 900	554	267	106
10	dar. Jugendschutzsachen	857	637	220	72	27
11	Anhängige Verfahren am Jahresende.....	6 442	5 389	1 053	570	276
Verfahren in der						
12	Anhängige Verfahren zu Jahresbeginn.....	18 696	15 034	3 662	2 006	855
13	Neuzugänge 1)	53 821	44 764	9 057	6 270	2 867
14	Abgaben innerhalb des Gerichts	1 487	930	557	82	21
15	Erledigte Verfahren 1)	54 567	45 427	9 140	6 373	2 829
16	dar. in der Berufungsinstanz durch Trennung angefallene Verfahren	360	270	90	28	9
17	Von den erledigten Verfahren betrafen eine im Straßenverkehr begangene Straftat	12 639	9 954	2 685	1 404	655
	Verfahren vor der Kleinen Strafkammer					
18	Berufungen gegen Strafrichterurteile	38 665	32 696	5 969	4 885	2 208
19	Berufungen gegen Schöffengerichtsurteile	7 185	6 071	1 114	710	295
20	vor der Wirtschaftsstrafkammer	635	528	107	30	3
21	vor der Großen Jugendkammer	4 856	3 586	1 270	412	173
22	vor der Kleinen Jugendkammer	3 226	2 546	680	336	150
23	Anhängige Verfahren am Jahresende.....	17 950	14 371	3 579	1 903	893
	Sonstiger Geschäftsanfall					
	Verfahren vor der (Großen) Strafvollstreckungskammer					
24	Verfahren über die Aussetzung der Vollstreckung des Restes einer lebenslangen Freiheitsstrafe oder die Aussetzung der Vollstreckung der Unterbringung im Psychiatrischen Krankenhaus 2).....	6 619	5 959	660	1 002	695
	Verfahren vor der (Kleinen) Strafvollstreckungskammer					
25	Verurteilung zu zeitiger Freiheitsstrafe	89 805	77 049	12 756	8 460	3 183
26	Verfahren nach §§ 109, 110, 138 StVollzG	11 845	10 100	1 745	1 035	704
27	Verfahren nach dem IRG 3)	68	56	12	9	8
28	In das Beschwerderegister eingetragene Verfahren (einschl. Beschwerden über den Ansatz von Gerichtskosten, Zeugen- und Sachverständigenentschädigung) insgesamt.....	59 832	47 488	12 344	6 219	2 864
29	Verfahren nach dem OWiG	6 492	5 120	1 372	549	239
30	Sonstige Verfahren	53 340	42 368	10 972	5 670	2 625

1) Ohne Abgaben innerhalb des Gerichts.

2) Ab 2001 einschl. der Verfahren über die Aussetzung der Vollstreckung der Unterbringung in der Sicherungsverwahrung.

3) Vollstreckung ausländischer Erkenntnisse durch ein deutsches Strafgericht sowie Ersuchen an einen ausländischen Staat durch ein deutsches Strafgericht um Vollstreckung einer freiheitsentziehenden Sanktion nach § 71 Abs. 4 IRG.

gerichte
beim Landgericht
nach Ländern und OLG-Bezirken

Württemberg	Bayern				Berlin	Brandenburg	Bremen	Hamburg	Hessen	Mecklen- burg- Vor- pommern	Lfd. Nr.
Bezirk	zusammen	OLG-Bezirk									
Stuttgart		München	Nürnberg	Bamberg							

erster Instanz

314	869	504	198	167	528	216	93	158	790	150	1
691	1 798	1 072	429	297	950	346	135	429	1 168	268	2
32	80	67	10	3	46	10	15	18	104	8	3
711	1 834	1 059	451	324	987	355	126	412	1 198	279	4
29	89	55	9	25	112	34	4	14	62	30	5
411	1 164	664	297	203	666	157	80	267	834	151	6
89	200	116	56	28	89	52	23	51	111	35	7
50	206	139	23	44	40	19	5	26	88	13	8
161	264	140	75	49	192	127	18	68	165	80	9
45	93	61	19	13	66	64	3	2	49	16	10
294	833	517	176	140	491	207	102	175	760	139	11

Berufungsinstanz

1 151	2 926	1 830	578	518	1 220	782	96	688	1 657	596	12
3 403	9 113	5 217	2 388	1 508	3 505	1 733	315	1 739	3 154	1 195	13
61	142	106	28	8	73	276	22	42	67	86	14
3 544	9 340	5 519	2 360	1 461	3 482	1 708	306	1 758	3 256	1 326	15
19	24	17	5	2	35	24	1	5	17	18	16
749	2 403	1 405	541	457	653	560	43	284	692	384	17
2 677	7 212	4 268	1 831	1 113	2 561	1 094	217	1 358	2 353	884	18
415	952	561	229	162	407	210	46	223	450	167	19
27	86	76	1	9	132	4	2	15	24	-	20
239	613	351	169	93	233	246	24	94	253	157	21
186	477	263	130	84	149	154	17	68	176	118	22
1 010	2 699	1 528	606	565	1 243	807	105	669	1 555	465	23
307	969	438	405	126	302	120	58	6	544	95	24
5 277	15 736	9 020	3 248	3 468	3 811	1 616	880	4 075	5 799	2 031	25
331	1 380	608	543	229	1 237	391	51	577	1 607	251	26
1	11	5	-	6	-	-	1	-	18	1	27
3 355	8 480	4 966	1 908	1 606	4 347	2 257	590	1 974	3 309	3 289	28
310	941	495	225	221	466	339	77	164	309	293	29
3 045	7 539	4 471	1 683	1 385	3 881	1 918	513	1 810	3 000	2 996	30

4 Straf

4.3 Geschäftsentwicklung

noch: 4.3.2 2001

Lfd. Nr.	Stand der Erledigung Spruchkörper	Niedersachsen			Nordrhein-Westfalen			
		zusammen	OLG-Bezirk			zusammen	OLG-	
			Braunschweig	Celle	Oldenburg		Düsseldorf	Hamm
Verfahren in								
1	Anhängige Verfahren zu Jahresbeginn.....	653	134	307	212	1 241	371	625
2	Neuzugänge 1)	1 183	209	602	372	3 233	1 015	1 678
3	Abgaben innerhalb des Gerichts	99	19	33	47	213	38	113
4	Erledigte Verfahren 1)	1 218	268	597	353	3 279	1 006	1 700
5	dar. durch Trennung angefallene Verfahren.....	27	6	20	1	358	183	133
6	Verfahren vor der Großen Strafkammer.....	757	173	373	211	2 127	630	1 106
7	vor dem Schwurgericht	160	23	85	52	303	79	163
8	vor der Wirtschaftsstrafkammer	82	11	44	27	349	96	195
9	vor der Großen Jugendkammer	219	61	95	63	500	201	236
10	dar. Jugendschutzsachen	81	28	25	28	203	106	81
11	Anhängige Verfahren am Jahresende.....	618	75	312	231	1 195	380	603
Verfahren in der								
12	Anhängige Verfahren zu Jahresbeginn.....	1 530	381	677	472	3 425	1 500	1 441
13	Neuzugänge 1)	4 793	1 042	2 292	1 459	11 965	3 868	5 834
14	Abgaben innerhalb des Gerichts	89	22	24	43	241	126	86
15	Erledigte Verfahren 1)	4 813	1 105	2 350	1 358	12 128	4 062	5 803
16	dar. in der Berufungsinstanz durch Trennung angefallene Verfahren	8	-	4	4	122	58	56
17	Von den erledigten Verfahren betrafen eine im Straßenverkehr begangene Straftat	999	213	486	300	2 574	699	1 355
	Verfahren vor der Kleinen Strafkammer							
18	Berufungen gegen Strafrichterurteile	3 413	818	1 675	920	7 999	2 637	3 821
19	Berufungen gegen Schöffengerichtsurteile	566	101	272	193	2 153	760	1 047
20	vor der Wirtschaftsstrafkammer	49	12	17	20	144	44	72
21	vor der Großen Jugendkammer	406	88	191	127	1 112	371	526
22	vor der Kleinen Jugendkammer	379	86	195	98	720	250	337
23	Anhängige Verfahren am Jahresende.....	1 510	318	619	573	3 262	1 306	1 472
	Sonstiger Geschäftsanfall							
	Verfahren vor der (Großen) Strafvollstreckungskammer							
24	Verfahren über die Aussetzung der Vollstreckung des Restes einer lebenslangen Freiheitsstrafe oder die Aussetzung der Vollstreckung der Unterbringung im Psychiatrischen Krankenhaus 2).....	948	460	385	103	1 358	418	620
	Verfahren vor der (Kleinen) Strafvollstreckungskammer							
25	Verurteilung zu zeitiger Freiheitsstrafe	8 226	1 459	2 527	4 240	22 725	6 082	13 200
26	Verfahren nach §§ 109, 110, 138 StVollzG	1 126	145	720	261	926	146	542
27	Verfahren nach dem IRG 3)	3	-	2	1	9	2	5
28	In das Beschwerderegister eingetragene Verfahren (einschl. Beschwerden über den Ansatz von Gerichtskosten, Zeugen- und Sachverständigenentschädigung) insgesamt.....	4 774	1 040	2 243	1 491	12 664	4 118	5 568
29	Verfahren nach dem OWiG	606	157	311	138	1 559	520	616
30	Sonstige Verfahren	4 168	883	1 932	1 353	11 105	3 598	4 952

1) Ohne Abgaben innerhalb des Gerichts.

2) Ab 2001 einschl. der Verfahren über die Aussetzung der Vollstreckung der Unterbringung in der Sicherungsverwahrung

3) Vollstreckung ausländischer Erkenntnisse durch ein deutsches Strafgericht sowie Ersuchen an einen ausländischen Staat durch ein deutsches Strafgericht um Vollstreckung einer freiheitsentziehenden Sanktion nach § 71 Abs 4 IRG.

gerichte
beim Landgericht
nach Ländern und OLG-Bezirken

Bezirk	Rheinland-Pfalz			Saarland	Sachsen	Sachsen-Anhalt	Schleswig-Holstein	Thüringen	Lfd. Nr.
	zusammen	OLG-Bezirk							
		Koblenz	Zweibrücken						

erster Instanz

245	327	182	145	88	299	219	189	218	1
540	841	525	316	172	564	401	303	346	2
62	18	10	8	11	54	32	35	32	3
573	814	482	332	191	571	412	270	357	4
42	106	38	68	-	42	16	4	21	5
391	565	345	220	134	295	198	163	185	6
61	73	37	36	19	64	89	36	44	7
58	56	27	29	4	74	34	18	10	8
63	120	73	47	34	138	91	53	118	9
16	29	15	14	14	58	35	25	47	10
212	354	225	129	69	292	208	222	207	11

Berufungsinstanz

484	846	580	266	193	985	498	447	801	12
2 263	2 317	1 569	748	600	3 235	1 592	993	1 302	13
29	33	26	7	4	132	51	135	12	14
2 263	2 311	1 497	814	650	3 143	1 518	1 010	1 445	15
8	29	19	10	-	21	2	1	25	16
520	493	283	210	174	956	387	235	398	17
1 541	1 596	1 011	585	408	2 143	932	694	916	18
346	321	210	111	94	340	237	149	160	19
28	26	25	1	9	87	-	11	16	20
215	251	173	78	106	382	243	82	242	21
133	117	78	39	33	191	106	74	111	22
484	852	652	200	143	1 077	572	430	658	23
320	327	244	83	132	151	188	313	106	24
3 443	4 956	2 589	2 367	838	5 189	2 210	1 543	1 710	25
238	1 903	1 760	143	132	467	446	126	190	26
2	5	3	2	-	11	-	-	-	27
2 978	2 903	1 849	1 054	711	3 447	1 831	1 517	1 520	28
423	261	205	56	12	408	132	176	200	29
2 555	2 642	1 644	998	699	3 039	1 699	1 341	1 320	30

4 Straf
4.4 Erledigte Strafverfahren vor dem

Lfd. Nr.	Einleitungsart Erledigungsart Verfahrensdauer	Einheit	Deutschland	Früheres Bundesgebiet einschl. Gesamt-Berlin	Neue Länder	Baden-Württemberg		
						zusammen	OLG- Bezirk	
							Karlsruhe	Stuttgart
Art der								
1	Erledigte Verfahren insgesamt	Anzahl	13 638	11 664	1 974	1 335	624	711
Eingeleitet durch								
Antrag auf Wiederaufnahme nach Rechtskraft								
2	zuungunsten des Beschuldigten	Anzahl	37	29	8	2	1	1
3	zugunsten des Beschuldigten	Anzahl	185	142	43	22	6	16
4	Zurückverweisung durch die Rechtsmittelinstanz	Anzahl	365	284	81	29	13	16
5	Eröffnung des Hauptverfahrens durch ein Gericht höherer Ordnung	Anzahl	35	22	13	2	.	2
6	Vorlage oder Verweisung durch ein Gericht niederer Ordnung	Anzahl	885	652	233	55	30	25
7	Anklage	Anzahl	11 721	10 179	1 542	1 177	547	630
8	Antrag auf Einleitung eines Sicherungsverfahrens (§ 413 StPO, § 41 JGG)	Anzahl	387	347	40	46	26	20
9	Nachverfahren (§ 439 StPO)	Anzahl	17	5	12	1	.	1
10	Antrag auf Einleitung eines objektiven Verfahrens (§§ 440, 444 Abs.3 StPO, § 401 AO)	Anzahl	6	4	2	1	1	.
Art der								
11	Urteil	Anzahl	9 934	8 620	1 314	1 027	477	550
12	Einstellung mit Auflage oder Weisung nach § 153a StPO	Anzahl	167	145	22	22	7	15
13	Sonstige Einstellung	Anzahl	818	679	139	46	21	25
14	Ablehnung der Eröffnung des Hauptverfahrens	Anzahl	165	132	33	10	6	4
15	Eröffnung des Hauptverfahrens vor einem Gericht niederer Ordnung	Anzahl	454	366	88	29	18	11
16	Vorlage oder Verweisung an ein Gericht höherer Ordnung	Anzahl	10	8	2	1	1	.
17	Zurücknahme der Anklage o. eines sonstigen Antrags	Anzahl	251	206	45	18	5	13
18	Verbindung mit einer anderen Sache	Anzahl	1 395	1 167	228	147	76	71
19	Sonstige Erledigungsart	Anzahl	444	341	103	35	13	22
Dauer des								
Von den insgesamt erledigten Verfahren (vgl. lfd. Nr. 1) waren bei dem Gericht anhängig								
20	bis 3 Monate	%	40,6	41,1	37,7	43,3	46,6	40,4
21	mehr als 3 bis 6 Monate	%	33,0	33,6	29,6	35,7	31,6	39,4
22	mehr als 6 bis 12 Monate	%	15,0	14,7	17,1	11,8	11,4	12,1
23	mehr als 12 bis 18 Monate	%	5,3	5,0	6,4	4,7	5,8	3,8
24	mehr als 18 bis 24 Monate	%	2,5	2,4	3,2	1,8	1,9	1,7
25	mehr als 24 bis 36 Monate	%	2,1	1,8	3,6	2,1	2,6	1,7
26	mehr als 36 Monate	%	1,6	1,4	2,4	0,6	0,2	1,0
27	Durchschnittliche Dauer je Verfahren	Monate	6,1	5,9	7,1	5,2	5,2	5,2

1) Je Verfahren wird nur eine Erledigungsart nachgewiesen, und zwar die jeweils erste aus der hier genannten Rangfolge.

gerichte

Landgericht in erster Instanz 2001

Bayern				Berlin	Brandenburg	Bremen	Hamburg	Hessen	Mecklenburg-Vorpommern	Lfd. Nr.
zusammen	OLG-Bezirk									
	München	Numberg	Bamberg							

Einleitung

1 834	1 059	451	324	987	355	126	412	1 198	279	1
7	4	1	2	1	-	-	-	3	3	2
18	5	11	2	20	7	-	8	9	6	3
47	30	12	5	5	12	2	10	42	18	4
2	1	-	1	2	3	-	2	1	1	5
96	47	29	20	13	37	1	44	60	33	6
1 564	914	364	286	944	289	122	328	1 042	212	7
99	58	33	8	2	7	1	19	41	5	8
-	-	-	-	-	-	-	-	-	-	9
1	-	1	-	-	-	-	1	-	1	10

Erladigung 1)

1 444	836	368	240	766	219	85	311	930	182	11
23	17	1	5	6	4	2	5	8	3	12
77	43	9	25	53	49	10	5	65	14	13
22	14	5	3	10	9	2	7	21	4	14
56	39	6	11	50	13	6	41	23	12	15
-	-	-	-	3	-	-	-	-	-	16
46	34	9	3	9	8	1	2	20	8	17
125	55	40	30	56	30	19	26	103	41	18
41	21	13	7	34	23	1	15	28	15	19

Verfahrens

37,3	39,8	32,6	35,5	46,0	31,0	34,1	47,3	30,2	40,9	20
36,6	33,9	44,3	34,9	29,9	28,2	29,4	32,8	31,6	31,2	21
16,3	16,1	18,4	13,9	13,7	18,9	15,9	11,2	22,1	12,9	22
4,5	4,5	3,3	6,2	4,3	8,5	11,9	4,6	7,3	3,6	23
2,6	2,5	0,4	5,9	2,5	4,2	4,8	1,7	2,8	3,9	24
1,6	1,7	0,4	2,8	2,0	5,6	2,4	1,2	1,8	4,3	25
1,1	1,4	0,4	0,9	1,6	3,7	1,6	1,2	4,0	3,2	26
5,8	5,9	4,9	6,7	5,7	8,8	7,7	5,2	8,8	7,4	27

Lfd. Nr.	Einleitungsart Erledigungsart Verfahrensdauer	Einheit	Niedersachsen				Nordrhein-Westfalen		
			zusammen	OLG-Bezirk			zusammen	OLG-	
				Braunschweig	Celle	Oldenburg		Düsseldorf	Hamm
Art der									
1	Erledigte Verfahren insgesamt	Anzahl	1 218	268	597	353	3 279	1 006	1 700
Eingeleitet durch									
Antrag auf Wiederaufnahme nach Rechtskraft									
2	zuungunsten des Beschuldigten	Anzahl	4	1	3	-	10	1	6
3	zugunsten des Beschuldigten	Anzahl	8	3	5	-	40	10	24
4	Zurückverweisung durch die Rechtsmittelinstanz	Anzahl	40	3	19	18	84	38	34
5	Eröffnung des Hauptverfahrens durch ein Gericht höherer Ordnung	Anzahl	3	-	2	1	6	1	5
6	Vorlage oder Verweisung durch ein Gericht niedrigerer Ordnung	Anzahl	104	18	58	28	227	33	147
7	Anklage	Anzahl	1 017	227	492	298	2 840	901	1 449
8	Antrag auf Einleitung eines Sicherungsverfahrens (§ 413 StPO, § 41 JGG)	Anzahl	40	16	17	7	69	21	34
9	Nachverfahren (§ 439 StPO)	Anzahl	2	-	1	1	2	1	-
10	Antrag auf Einleitung eines objektiven Verfahrens (§§ 440, 444 Abs.3 StPO, § 401 AO)	Anzahl	-	-	-	-	1	-	1
Art der									
11	Urteil	Anzahl	925	200	447	278	2 231	673	1 127
12	Einstellung mit Auflage oder Weisung nach § 153a StPO	Anzahl	11	3	5	3	55	13	34
13	Sonstige Einstellung	Anzahl	37	12	11	14	293	147	119
14	Ablehnung der Eröffnung des Hauptverfahrens	Anzahl	7	1	3	3	41	16	17
15	Eröffnung des Hauptverfahrens vor einem Gericht niedrigerer Ordnung	Anzahl	29	4	17	8	102	33	41
16	Vorlage oder Verweisung an ein Gericht höherer Ordnung	Anzahl	1	-	-	1	2	-	1
17	Zurücknahme der Anklage o. eines sonstigen Antrags	Anzahl	13	4	4	5	70	20	36
18	Verbindung mit einer anderen Sache	Anzahl	154	30	88	36	377	74	264
19	Sonstige Erledigungsart	Anzahl	41	14	22	5	108	30	61
Dauer des									
Von den insgesamt erledigten Verfahren (vgl. lfd. Nr.1) waren bei dem Gericht anhängig									
20	bis 3 Monate	%	37,4	40,3	34,2	40,5	45,7	41,1	47,5
21	mehr als 3 bis 6 Monate	%	35,9	28,4	41,0	32,9	32,0	35,1	30,7
22	mehr als 6 bis 12 Monate	%	14,0	16,4	13,7	12,7	13,3	16,2	12,8
23	mehr als 12 bis 18 Monate	%	6,1	8,6	4,4	7,1	4,5	3,8	4,2
24	mehr als 18 bis 24 Monate	%	2,4	3,4	1,8	2,5	2,0	1,6	2,2
25	mehr als 24 bis 36 Monate	%	2,2	2,6	2,5	1,4	1,6	1,1	1,9
26	mehr als 36 Monate	%	2,1	0,4	2,3	2,8	0,9	1,2	0,6
27	Durchschnittliche Dauer je Verfahren	Monate	6,5	6,2	6,7	6,5	5,2	5,4	5,0

1) Je Verfahren wird nur eine Erledigungsart nachgewiesen, und zwar die jeweils erste aus der hier genannten Rangfolge.

gerichte

Landgericht in erster Instanz 2001

Bezirk	Rheinland-Pfalz			Saarland	Sachsen	Sachsen-Anhalt	Schleswig-Holstein	Thüringen	Lfd. Nr.
	zusammen	OLG-Bezirk							
		Koblenz	Zweibrücken						

Einleitung

573	814	482	332	191	571	412	270	357	1
3	2	1	1	-	1	-	-	4	2
6	16	6	10	-	20	5	1	5	3
12	15	10	5	6	17	18	4	16	4
-	3	1	2	1	2	2	-	5	5
47	41	26	15	8	41	77	3	45	6
490	724	433	291	160	481	288	261	272	7
14	13	5	8	16	9	10	1	9	8
1	-	-	-	-	-	11	-	1	9
-	-	-	-	-	-	1	-	-	10

Erliedigung 1)

431	546	370	176	143	408	263	212	242	11
8	10	3	7	2	8	4	1	3	12
27	85	25	60	3	31	26	5	19	13
8	10	1	9	-	7	7	2	6	14
28	20	11	9	5	32	24	5	7	15
1	-	-	-	1	2	-	-	-	16
14	10	8	2	9	11	8	8	10	17
39	110	55	55	20	45	55	30	57	18
17	23	9	14	8	27	25	7	13	19

Verfahrens

48,5	43,5	41,5	46,4	44,0	37,3	35,7	30,0	44,8	20
30,2	33,4	35,7	30,1	33,0	30,6	29,9	38,1	27,7	21
9,9	13,1	12,9	13,6	13,1	20,1	16,3	18,9	14,6	22
6,5	3,3	3,9	2,4	4,7	6,5	8,5	8,1	4,2	23
2,3	3,3	3,7	2,7	2,1	2,8	2,2	2,2	3,4	24
1,6	2,3	1,5	3,6	1,6	1,9	4,4	2,2	3,1	25
1,0	1,0	0,8	1,2	1,6	0,7	3,2	0,4	2,2	26
5,4	5,6	5,4	5,8	5,5	6,1	7,7	5,9	6,3	27

4 Straf

4.5 Erledigte Strafverfahren vor dem

Lfd. Nr.	Einleitungsart, Betreiber Erledigungsart, Verfahrensdauer	Einheit	Deutschland	Früheres Bundesgebiet einschl. Gesamt-Berlin	Neue Länder	Baden-Württemberg		
						zusammen	OLG- Bezirk	
							Karlsruhe	Stuttgart
Art der								
1	Erledigte Verfahren insgesamt	Anzahl	54 567	45 427	9 140	6 373	2 829	3 544
2	Berufung in Privatklageverfahren	Anzahl	64	56	8	3	1	2
Antrag auf Wiederaufnahme nach Rechtskraft								
3	zuungunsten des Beschuldigten	Anzahl	46	38	8	6	4	2
4	zugunsten des Beschuldigten	Anzahl	121	79	42	9	3	6
5	Von der Rechtsmittelinstanz zurückgewiesene Verfahren	Anzahl	720	565	155	92	62	30
6	Berufung im Officialverfahren	Anzahl	52 982	44 267	8 715	6 186	2 717	3 469
7	Annahmoberufung im Officialverfahren (§ 313 StPO)	Anzahl	634	422	212	77	42	35
Betreiber der								
8	Beschuldigter	Anzahl	49 963	41 957	8 006	5 696	2 485	3 211
9	Staatsanwaltschaft zuungunsten des Beschuldigten	Anzahl	8 929	7 146	1 783	1 462	748	714
10	Staatsanwaltschaft zugunsten des Beschuldigten	Anzahl	156	113	43	24	5	19
11	Nebenkläger	Anzahl	327	250	77	37	9	28
12	Privatkläger	Anzahl	20	18	2	4	2	2
13	Erziehungsberechtigter/ Gesetzlicher Vertreter	Anzahl	30	24	6	5	4	1
Art der								
14	Erledigung ausschließlich wegen Ordnungswidrigkeit	Anzahl	14	12	2	1	1	-
15	Urteil	Anzahl	27 375	22 866	4 509	3 291	1 555	1 736
16	Verwerfungsbeschluss	Anzahl	488	365	123	50	30	20
17	Einstellung mit Auflage	Anzahl	2 868	2 339	529	296	127	169
18	Einstellung nach § 47 JGG	Anzahl	127	90	37	8	5	3
19	Einstellung wegen Geringfügigkeit	Anzahl	1 085	916	169	110	61	49
20	Einstellung wegen unwesentlicher Nebenstrafat (§ 154 Abs.2 StPO) ..	Anzahl	749	594	155	86	41	45
21	Sonstige Einstellung	Anzahl	473	366	107	61	32	29
22	Vergleich in der Privatklagesache	Anzahl	13	13	-	-	-	-
23	Zurücknahme der Berufung	Anzahl	18 824	15 897	2 927	2 237	864	1 373
24	Sonstige Erledigungsart	Anzahl	2 551	1 969	582	233	113	120
Dauer des								
Von den insgesamt erledigten Verfahren (vgl. lfd. Nr.1) waren bei dem Rechtsmittelgericht anhängig								
25	bis 3 Monate	%	59,8	61,9	49,6	62,3	63,1	61,7
26	mehr als 3 bis 6 Monate	%	23,4	22,5	27,5	22,3	22,3	22,3
27	mehr als 6 bis 12 Monate	%	11,1	10,4	14,9	10,1	8,1	11,7
28	mehr als 12 bis 18 Monate	%	3,4	3,1	5,1	2,7	3,3	2,3
29	mehr als 18 bis 24 Monate	%	1,2	1,2	1,6	1,4	1,7	1,1
30	mehr als 24 bis 36 Monate	%	0,8	0,7	1,1	0,9	1,4	0,5
31	mehr als 36 Monate	%	0,3	0,3	0,3	0,3	0,2	0,3
32	Durchschnittliche Dauer je Verfahren	Monate	3,9	3,8	4,7	3,8	3,9	3,7

1) Je Verfahren wird nur eine Erledigungsart nachgewiesen, und zwar die jeweils erste aus der hier genannten Rangfolge.

gerichte

Landgericht in der Rechtsmittelinstanz 2001

Bayern				Berlin	Brandenburg	Bremen	Hamburg	Hessen	Mecklenburg-Vorpommern	Lfd. Nr.
zusammen	OLG-Bezirk									
	München	Nürnberg	Bamberg							

Einleitung

9 340	5 519	2 360	1 461	3 482	1 708	306	1 758	3 256	1 326	1
5	4	1	-	3	1	-	2	8	3	2
10	2	1	7	5	2	-	1	1	1	3
29	10	11	8	1	2	-	3	4	10	4
138	101	29	8	17	10	1	56	45	17	5
9 071	5 374	2 270	1 427	3 426	1 689	305	1 687	3 174	1 283	6
87	28	48	11	30	4	-	9	24	12	7

Berufung

8 502	4 988	2 171	1 343	3 174	1 459	291	1 631	3 053	1 157	8
2 784	1 583	645	556	375	292	32	140	359	200	9
6	1	-	5	17	4	1	5	7	9	10
46	27	11	8	26	18	1	10	14	13	11
3	2	1	-	-	1	-	-	5	-	12
11	7	1	3	2	-	-	2	-	1	13

Erladigung 1)

7	7	-	-	-	-	-	-	2	-	14
4 735	2 846	1 221	668	1 864	822	115	1 014	1 538	616	15
91	60	23	8	40	17	3	18	30	11	16
503	292	107	104	78	101	15	83	161	74	17
14	8	5	1	6	12	-	1	4	7	18
139	74	34	31	67	36	10	51	80	21	19
151	79	27	45	46	31	5	25	36	25	20
93	52	26	15	25	26	3	24	24	20	21
1	-	1	-	1	-	-	2	2	-	22
3 280	1 927	806	547	1 206	558	146	503	1 264	420	23
326	174	110	42	149	105	9	37	115	132	24

Verfahrens

60,7	57,7	65,3	64,6	62,2	42,9	69,9	69,4	48,4	45,9	25
24,4	25,6	24,4	19,8	23,2	27,9	16,3	18,3	25,7	24,9	26
10,1	11,2	8,0	9,1	10,8	16,8	11,1	8,3	14,4	20,0	27
3,0	3,3	1,4	4,3	2,6	7,8	1,3	1,8	7,0	7,2	28
1,0	1,2	0,4	1,4	0,9	2,5	1,0	0,9	2,7	1,1	29
0,6	0,7	0,4	0,8	0,3	1,8	0,3	0,8	1,1	0,8	30
0,2	0,3	0,0	-	0,2	0,3	-	0,6	0,7	0,2	31
3,7	3,9	3,0	3,8	3,5	5,6	3,1	3,4	5,4	4,9	32

4 Straf

noch: 4.5 Erledigte Strafverfahren vor dem

Lfd. Nr.	Einleitungsart, Betreiber Erledigungsart, Verfahrensdauer	Einheit	Niedersachsen			Nordrhein-Westfalen			
			zusammen	OLG-Bezirk			zusammen	OLG-	
				Braunschweig	Celle	Oldenburg		Dusseldorf	Hamm
Art der									
1	Erledigte Verfahren insgesamt	Anzahl	4 813	1 105	2 350	1 358	12 128	4 062	5 803
2	Berufung in Privatklageverfahren	Anzahl	2	-	2	-	26	4	17
Antrag auf Wiederaufnahme nach Rechtskraft									
3	zuungunsten des Beschuldigten	Anzahl	3	1	2	-	5	-	3
4	zugunsten des Beschuldigten	Anzahl	7	2	4	1	19	8	8
5	Von der Rechtsmittelinstanz zurückgewiesene Verfahren	Anzahl	54	11	25	18	127	43	33
6	Berufung im Officialverfahren	Anzahl	4 692	1 077	2 285	1 330	11 830	3 987	5 678
7	Annahmoberufung im Officialverfahren (§ 313 StPO)	Anzahl	55	14	32	9	121	20	64
Betreiber der									
8	Beschuldigter.....	Anzahl	4 493	1 022	2 198	1 273	11 390	3 737	5 530
9	Staatsanwaltschaft zuungunsten des Beschuldigten	Anzahl	532	174	224	134	1 073	455	421
10	Staatsanwaltschaft zugunsten des Beschuldigten	Anzahl	11	-	10	1	32	22	9
11	Nebenkläger	Anzahl	33	6	19	8	64	19	28
12	Privatkläger	Anzahl	1	-	1	-	4	1	3
13	Erziehungsberechtigter/ Gesetzlicher Vertreter	Anzahl	2	-	-	2	1	-	1
Art der									
14	Erledigung ausschließlich wegen Ordnungswidrigkeit	Anzahl	-	-	-	-	2	-	1
15	Urteil	Anzahl	2 583	630	1 150	803	5 639	1 879	2 667
16	Verwerfungsbeschluss	Anzahl	27	7	10	10	77	30	35
17	Einstellung mit Auflage	Anzahl	236	53	135	48	782	257	410
18	Einstellung nach § 47 JGG	Anzahl	16	2	12	2	37	11	24
19	Einstellung wegen Geringfügigkeit	Anzahl	111	11	71	29	256	74	136
20	Einstellung wegen unwesentlicher Nebenstraftat (§ 154 Abs 2 StPO)	Anzahl	64	18	26	20	145	46	67
21	Sonstige Einstellung	Anzahl	27	3	11	13	81	30	37
22	Vergleich in der Privatklagesache	Anzahl	6	1	3	2	1	-	1
23	Zurücknahme der Berufung	Anzahl	1 531	320	822	389	4 378	1 385	2 139
24	Sonstige Erledigungsart	Anzahl	212	60	110	42	730	350	286
Dauer des									
Von den insgesamt erledigten Verfahren (vgl. lfd. Nr.1) waren bei dem Rechtsmittelgericht anhängig									
25	bis 3 Monate	%	61,0	47,0	69,2	58,0	66,2	59,5	66,8
26	mehr als 3 bis 6 Monate.....	%	23,2	30,0	16,7	29,1	20,6	21,2	22,1
27	mehr als 6 bis 12 Monate.....	%	10,6	16,3	8,2	10,2	9,1	11,1	8,9
28	mehr als 12 bis 18 Monate.....	%	3,1	4,7	3,0	1,9	2,3	3,9	1,7
29	mehr als 18 bis 24 Monate.....	%	1,2	1,3	1,7	0,3	0,8	1,9	0,4
30	mehr als 24 bis 36 Monate.....	%	0,6	0,6	0,7	0,4	0,7	1,6	0,2
31	mehr als 36 Monate	%	0,3	0,2	0,5	0,1	0,3	0,8	0,0
32	Durchschnittliche Dauer je Verfahren	Monate	3,8	4,6	3,6	3,5	3,4	4,5	3,0

1) Je Verfahren wird nur eine Erledigungsart nachgewiesen, und zwar die jeweils erste aus der hier genannten Rangfolge.

gerichte

Landgericht in der Rechtsmittelinstanz 2001

Bezirk	Rheinland-Pfalz			Saarland	Sachsen	Sachsen-Anhalt	Schleswig-Holstein	Thüringen	Lfd. Nr.
	zusammen	OLG-Bezirk							
		Koblenz	Zweibrücken						
Köln									

Einleitung

2 263	2 311	1 497	814	650	3 143	1 518	1 010	1 445	1
5	4	3	1	2	3	-	1	1	2
2	7	6	1	-	4	-	-	1	3
3	7	4	3	-	24	-	-	6	4
51	24	17	7	5	68	39	6	21	5
2 165	2 258	1 458	800	643	3 001	1 333	995	1 409	6
37	11	9	2	-	43	146	8	7	7

Berufung

2 123	2 152	1 395	757	628	2 647	1 449	947	1 294	8
197	226	145	81	72	887	117	91	287	9
1	9	5	4	1	15	3	-	12	10
17	11	6	5	1	20	10	7	16	11
-	1	1	-	-	-	-	-	1	12
-	1	1	-	-	3	2	-	-	13

Erliedigung 1)

1	-	-	-	-	-	1	-	1	14
1 093	1 196	711	485	324	1 607	805	567	659	15
12	15	12	3	8	37	16	6	42	16
115	92	66	26	47	163	85	46	106	17
2	1	1	-	1	8	7	2	3	18
46	44	19	25	6	52	16	42	44	19
32	22	14	8	8	44	30	6	25	20
14	21	13	8	1	47	9	6	5	21
-	-	-	-	-	-	-	-	-	22
854	812	593	219	240	982	467	300	500	23
94	108	68	40	15	203	82	35	60	24

Verfahrens

76,4	59,4	60,4	57,6	65,2	58,6	50,4	52,7	40,6	25
15,7	22,3	21,7	23,3	18,3	25,8	30,2	26,2	30,2	26
6,2	11,4	10,4	13,3	10,9	11,5	14,2	14,8	16,1	27
1,3	4,1	4,1	3,9	3,2	2,5	3,0	4,5	7,5	28
0,2	1,4	1,6	1,0	1,5	1,0	1,4	1,3	2,4	29
0,2	1,2	1,4	0,9	0,3	0,5	0,4	0,5	2,7	30
-	0,2	0,3	-	0,5	0,1	0,3	0,1	0,6	31
2,5	4,1	4,2	3,9	3,9	3,7	4,2	4,4	6,0	32

4 Strafgerichte
4.6 Geschäftsentwicklung beim Oberlandesgericht
4.6.1 1996 bis 2001

Stand der Erledigung Art des Verfahrens	Deutschland					
	1996	1997	1998	1999	2000	2001

Strafverfahren in erster Instanz

Anhängige Verfahren zu Jahresbeginn	144	106	56	26	8	15
Neuzugänge 1)	89	39	19	16	22	13
Abgaben innerhalb des Gerichts	47	8	5	1	-	-
Erledigte Verfahren 1)	127	89	49	34	16	17
Anhängige Verfahren am Jahresende	106	56	26	8	15	11

Strafverfahren in der Revisionsinstanz

Anhängige Verfahren zu Jahresbeginn	534	560	569	638	624	551
Neuzugänge 1)	5 151	5 652	6 123	5 847	5 666	5 307
Abgaben innerhalb des Gerichts	15	11	12	14	17	19
Erledigte Verfahren 1)	5 125	5 643	6 054	5 861	5 739	5 293
Von den erledigten Verfahren betrafen eine im Straßenverkehr begangene Straftat	1 283	1 326	1 415	1 369	1 215	1 086
Anhängige Verfahren am Jahresende	560	569	638	624	551	565
Sonstige Neuzugänge						
Rechtsbeschwerden nach §§ 116, 117, 138 Abs. 2 StVollzG	1 664	1 646	1 727	1 665	1 578	2 657
Sonstige Beschwerden in Strafverfahren (einschl. Kostenbeschwerden)	17 146	17 864	19 289	18 865	17 971	17 435
Anträge auf Haftentscheidungen (§§ 121 ff. StPO)	6 579	6 576	5 911	5 701	5 636	5 801
Klageerzwingungsverfahren: Anträge auf gerichtliche Entscheidung nach § 172 StPO (einschl. PKH-Anträge)	2 239	2 388	2 515	2 396	2 457	2 466
Auslieferungsverfahren	709	763	898	908	817	917
Verfahren nach § 23 EGGVG	687	626	816	594	559	561
Anträge nach § 99 BRAGO	4 062	4 018	4 295	4 414	4 669	4 540

Bußgeldverfahren in der Beschwerdeinstanz

Anhängige Verfahren zu Jahresbeginn	729	634	654	593	527	535
Neuzugänge 1)	8 739	8 467	8 318	7 250	7 049	6 616
Abgaben innerhalb des Gerichts	18	4	10	5	17	8
Erledigte Verfahren 1)	8 834	8 447	8 379	7 316	7 041	6 588
Von den erledigten Verfahren betrafen eine im Straßenverkehr begangene Ordnungswidrigkeit	8 047	7 621	7 567	6 533	6 236	5 888
dar Anträge auf Zulassung der Rechtsbeschwerde (§ 80 Abs. 1 OWiG)	2 964	2 917	3 014	2 610	2 562	2 425
Anhängige Verfahren am Jahresende	634	654	593	527	535	563
Sonstige Neuzugänge						
Beschwerden in Bußgeldverfahren (einschl. Kostenbeschwerden)	93	332	199	122	122	133
Einsprüche in Bußgeldverfahren nach dem Gesetz gegen Wettbewerbsbeschränkungen	18	41	33	12	3	13

1) Ohne Abgaben innerhalb des Gerichts.

4 Straf
4.6 Geschäftsentwicklung
4.6.2 2001

Lfd. Nr.	Stand der Erledigung Art des Verfahrens	Deutschland	Früheres Bundesgebiet einschl. Gesamt-Berlin	Neue Länder	Baden-	
					zusammen	Oberlandes
						Karlsruhe

Strafverfahren in

1	Anhängige Verfahren zu Jahresbeginn	15	14	1	2	
2	Neuzugänge 1)	13	12	1	1	
3	Abgaben innerhalb des Gerichts	-	-	-	-	
4	Erledigte Verfahren 1)	17	16	1	2	
5	Anhängige Verfahren am Jahresende	11	10	1	1	

Strafverfahren in der

6	Anhängige Verfahren zu Jahresbeginn	551	478	73	114	84
7	Neuzugänge 1)	5 307	4 429	878	624	298
8	Abgaben innerhalb des Gerichts	19	9	10	2	-
9	Erledigte Verfahren 1)	5 293	4 457	836	649	325
10	Von den erledigten Verfahren betrafen eine im Straßenverkehr begangene Straftat	1 086	867	219	129	68
11	Anhängige Verfahren am Jahresende	565	450	115	89	57

Sonstige Neuzugänge

12	Rechtsbeschwerden nach §§ 116, 117, 138 Abs. 2 StVollzG	2 657	2 505	152	244	201
13	Sonstige Beschwerden in Strafverfahren (einschl. Kostenbeschwerden)	17 435	14 846	2 589	1 449	643
14	Anträge auf Haftentscheidungen (§§ 121 ff. StPO)	5 801	5 224	577	707	482
15	Klageerzwingungsverfahren: Anträge auf gerichtliche Entscheidung nach § 172 StPO (einschl. PKH-Anträge)	2 466	2 167	299	344	175
16	Auslieferungsverfahren	917	863	54	71	29
17	Verfahren nach § 23 EGGVG	561	494	67	82	52
18	Anträge nach § 99 BRAGO	4 540	3 672	868	722	242

Bußgeldverfahren in der

19	Anhängige Verfahren zu Jahresbeginn	535	408	127	123	92
20	Neuzugänge 1)	6 616	5 404	1 212	648	335
21	Abgaben innerhalb des Gerichts	8	7	1	-	-
22	Erledigte Verfahren 1)	6 588	5 407	1 181	679	361
23	Von den erledigten Verfahren betrafen eine im Straßenverkehr begangene Ordnungswidrigkeit	5 888	4 834	1 054	590	310
24	dar. Anträge auf Zulassung der Rechtsbeschwerde (§ 80 Abs. 1 OWiG)	2 425	1 995	430	269	139
25	Anhängige Verfahren am Jahresende	563	405	158	92	66

Sonstige Neuzugänge

26	Beschwerden in Bußgeldverfahren (einschl. Kostenbeschwerden)	133	133	-	-	-
27	Einsprüche in Bußgeldverfahren nach dem Gesetz gegen Wettbewerbsbeschränkungen	13	13	-	-	-

1) Ohne Abgaben innerhalb des Gerichts.

Statistisches Bundesamt, Fachserie 10, R 2, 2001

gerichte
beim Oberlandesgericht
nach Ländern und Oberlandesgerichten

Württemberg		Bayern			Berlin	Brandenburg	Bremen	Hamburg	Hessen	Mecklenburg-Vorpommern	Lfd. Nr.	
gericht	zusammen	Bayernsches Oberstes Landesgericht	Oberlandesgericht									
Stuttgart			München	Numberg								Bamberg

erster Instanz

2	2	2				2			1	-	-	1
1	2	2				2			1	1	-	2
-	-	-				-			-	-	-	3
2	3	3				3			1	-	-	4
1	1	1				1			1	1	-	5

Revisionsinstanz

30	60	60				40	18	2	34	42	13	6
326	913	913				354	121	29	211	333	99	7
2	4	4				-	2	-	-	1	-	8
324	921	921				333	113	24	232	328	92	9
61	246	246				48	21	3	32	71	25	10
32	52	52	61	26	7	13	47	20	11			
43	270	-	131	106	33	226	39	-	99	224	14	12
806	3 547	-	2 139	808	600	821	387	137	571	1 244	448	13
225	1 876	-	1 103	618	155	285	50	28	44	621	21	14
169	403	-	237	112	54	257	65	16	52	166	13	15
42	109	-	70	27	12	34	21	4	10	337	13	16
30	103	-	80	20	3	42	10	8	17	34	2	17
480	471	4	261	101	105	113	84	66	114	239	105	18

Beschwerdeinstanz

31	60	59	-	1	-	21	41	1	8	20	50	19
313	1 367	1 365	-	2	-	280	317	33	109	481	197	20
-	4	4	-	-	-	-	-	-	-	-	-	21
318	1 354	1 351	-	3	-	281	312	28	112	480	180	22
280	1 244	1 244	-	-	-	235	291	28	99	422	161	23
130	422	422	-	-	-	137	99	14	54	141	64	24
26	73	73	-	-	-	20	46	6	5	21	67	25
-	12	-	6	6	-	63	-	-	-	-	-	26
-	3	-	3	-	-	3	-	-	-	7	-	27

4 Straf
4.6 Geschäftsentwicklung
noch: 4.6.2 2001

Lfd. Nr.	Stand der Erledigung Art des Verfahrens	Niedersachsen			Nordrhein-Westfalen				
		zusammen	Oberlandesgericht		zusammen	Oberlandesgericht			
			Braunschweig	Celle		Oldenburg	Düsseldorf	Hamm	Köln
Strafverfahren in									
1	Anhängige Verfahren zu Jahresbeginn	1	X	1	X	5	5	X	X
2	Neuzugänge 1)	1	X	1	X	4	4	X	X
3	Abgaben innerhalb des Gerichts	X	.	X	.	.	X	X
4	Erledigte Verfahren 1)	1	X	1	X	5	5	X	X
5	Anhängige Verfahren am Jahresende	1	X	1	X	4	4	X	X
Strafverfahren in der									
6	Anhängige Verfahren zu Jahresbeginn	44	13	13	18	109	43	43	23
7	Neuzugänge 1)	475	111	212	152	1 044	329	454	261
8	Abgaben innerhalb des Gerichts	2	1	1	.
9	Erledigte Verfahren 1)	491	116	214	161	1 050	337	446	267
10	Von den erledigten Verfahren betrafen eine im Straßenverkehr begangene Straftat	101	22	44	35	147	40	66	41
11	Anhängige Verfahren am Jahresende	28	8	11	9	103	35	51	17
Sonstige Neuzugänge									
12	Rechtsbeschwerden nach §§ 116, 117, 138 Abs. 2 StVollzG	142	.	142	.	331	.	331	.
13	Sonstige Beschwerden in Strafverfahren (einschl. Kostenbeschwerden)	1 515	259	590	666	3 691	1 458	1 671	562
14	Anträge auf Haftentscheidungen (§§ 121 ff. StPO)	192	19	89	84	979	509	261	209
15	Klageerzwingungsverfahren: Anträge auf gerichtliche Entscheidung nach § 172 StPO (einschl. PKH-Anträge)	211	41	116	54	542	203	217	122
16	Auslieferungsverfahren	26	9	13	4	165	31	100	34
17	Verfahren nach § 23 EGGVG	69	16	24	29	92	.	92	.
18	Anträge nach § 99 BRAGO	542	136	270	136	738	180	217	341
Bußgeldverfahren in der									
19	Anhängige Verfahren zu Jahresbeginn	36	16	12	8	113	33	63	17
20	Neuzugänge 1)	701	179	330	192	1 301	353	700	248
21	Abgaben innerhalb des Gerichts	2	.	2
22	Erledigte Verfahren 1)	700	174	328	198	1 283	338	700	245
23	Von den erledigten Verfahren betrafen eine im Straßenverkehr begangene Ordnungswidrigkeit	618	160	291	167	1 179	296	665	218
24	dar. Anträge auf Zulassung der Rechtsbeschwerde (§ 80 Abs. 1 OWiG)	208	39	99	70	562	160	292	110
25	Anhängige Verfahren am Jahresende	37	21	14	2	131	48	63	20
Sonstige Neuzugänge									
26	Beschwerden in Bußgeldverfahren (einschl. Kostenbeschwerden)	36	.	.	36	22	.	.	22
27	Einsprüche in Bußgeldverfahren nach dem Gesetz gegen Wettbewerbsbeschränkungen

1) Ohne Abgaben innerhalb des Gerichts.

Statistisches Bundesamt, Fachserie 10, R 2, 2001

gerichte
beim Oberlandesgericht
nach Ländern und Oberlandesgerichten

Rheinland-Pfalz			Saarland	Sachsen	Sachsen-Anhalt	Schleswig-Holstein	Thüringen	Lfd. Nr.
zusammen	Oberlandesgericht							
	Koblenz	Zweibrücken						

erster Instanz

1	1	X	X	X	1	-	-	1
-	-	X	X	X	1	-	-	2
-	-	X	X	X	-	-	-	3
1	1	X	X	X	1	-	-	4
-	-	X	X	X	1	-	-	5

Revisionsinstanz

21	12	9	4	29	7	8	6	6
270	161	109	61	374	153	115	131	7
-	-	-	-	8	-	-	-	8
261	156	105	58	366	143	110	122	9
56	26	30	17	108	42	17	23	10
30	17	13	7	37	17	13	15	11
947	870	77	10	63	19	12	17	12
1 233	608	625	208	909	528	430	317	13
194	115	79	166	415	38	132	53	14
95	68	27	20	147	42	61	32	15
55	43	12	38	14	3	14	3	16
34	29	5	6	32	16	7	7	17
177	112	65	46	468	101	444	110	18

Beschwerdeinstanz

12	8	4	-	18	10	14	8	19
280	178	102	44	310	187	160	201	20
1	1	-	-	1	-	-	-	21
283	182	101	42	311	177	165	201	22
241	155	86	32	268	164	146	170	23
118	78	40	20	125	59	50	83	24
9	4	5	2	17	20	9	8	25
-	-	-	-	-	-	-	-	26
-	-	-	-	-	-	-	-	27

4 Straf

4.7 Erledigte Revisionen vor dem

Lfd. Nr.	Vorinstanz, Betreiber Erledigungsart, Verfahrensdauer	Einheit	Deutschland	Früheres Bundesgebiet einschl. Gesamt-Berlin	Neue Länder	Baden-	
						zusammen	Oberlandes
							Karlsruhe
Art der							
1	Erledigte Revisionen insgesamt	Anzahl	5 293	4 457	836	649	325
Von ihnen richteten sich gegen ein Urteil des/der							
2	Strafrichters	Anzahl	561	464	97	51	25
3	Schoffengerichts	Anzahl	65	57	8	8	4
4	Erweiterten Schöffengerichts	Anzahl	2	2	-	-	-
5	Jugendrichters	Anzahl	37	33	4	2	-
6	Jugendschöffengerichts	Anzahl	41	37	4	1	-
7	Kleinen Strafkammer	Anzahl	4 166	3 524	642	467	275
8	Großen Strafkammer	Anzahl	290	225	65	79	18
9	Schwurgerichts	Anzahl	34	34	-	33	-
10	Wirtschaftsstrafkammer	Anzahl	3	3	-	-	-
11	Großen Jugendkammer	Anzahl	69	60	9	5	1
12	Kleinen Jugendkammer	Anzahl	25	18	7	3	2
Betreiber der							
13	Beschuldigter.....	Anzahl	5 105	4 298	807	629	313
14	die Staatsanwaltschaft zuungunsten des Beschuldigten	Anzahl	179	154	25	18	11
15	die Staatsanwaltschaft zugunsten des Beschuldigten	Anzahl	4	4	-	1	1
16	Nebenkläger	Anzahl	21	15	6	3	1
17	Privatkläger	Anzahl	-	-	-	-	-
18	Erziehungsberechtigten/gesetzlicher Vertreter	Anzahl	-	-	-	-	-
Art der							
19	Urteil	Anzahl	345	289	56	18	11
20	Beschluss nach § 349 StPO	Anzahl	4 613	3 897	716	567	286
21	Einstellung mit Auflage (§ 153a StPO)	Anzahl	6	3	3	-	-
22	Einstellung nach § 47 JGG, da neben jugendrichterlicher Maßnahme Ahndung nicht notwendig bzw. weil Beschuldigter mangels Reife strafrechtlich nicht verantwortlich	Anzahl	1	1	-	-	-
23	Einstellung wegen Geringfügigkeit (§ 153 Abs. 2 StPO)	Anzahl	28	15	13	4	1
24	Einstellung wegen unwesentlicher Nebenstraftat. (§ 154 Abs. 2 StPO)	Anzahl	10	7	3	4	2
25	Sonstige Einstellung	Anzahl	13	13	-	4	4
26	Zurücknahme der Revision	Anzahl	131	112	19	28	16
27	Sonstige Erledigungsart	Anzahl	146	120	26	24	5
Dauer des							
Von den insgesamt erledigten Verfahren (vgl. lfd. Nr. 1) waren in der Revisionsinstanz anhängig							
28	bis 3 Monate	%	92,9	93,0	92,3	83,5	72,3
29	mehr als 3 bis 6 Monate.....	%	5,0	5,0	5,0	9,7	16,3
30	mehr als 6 bis 12 Monate.....	%	1,6	1,5	2,4	4,2	7,1
31	mehr als 12 bis 18 Monate.....	%	0,3	0,3	0,2	1,5	2,5
32	mehr als 18 bis 24 Monate.....	%	0,1	0,1	-	0,3	0,3
33	mehr als 24 bis 36 Monate.....	%	0,1	0,1	-	0,6	1,2
34	mehr als 36 Monate	%	0,0	0,0	-	0,2	0,3
35	Durchschnittliche Dauer je Verfahren	Monate	1,2	1,3	1,2	2,1	3,1

1) Je Verfahren wird nur eine Erledigungsart nachgewiesen, und zwar die jeweils erste aus der hier genannten Rangfolge.

gerichte

Oberlandesgericht 2001

Württemberg	Bayern	Berlin	Brandenburg	Bremen	Hamburg	Hessen	Mecklenburg-Vorpommern	Lfd. Nr.
gericht	Bayerisches Oberstes Landesgericht							

Vorinstanz

324	921	333	113	24	232	328	92	1
26	67	25	15	6	16	56	19	2
4	5	5	4	-	-	2	-	3
-	-	-	-	-	-	-	-	4
2	9	1	3	-	2	4	-	5
1	6	5	-	1	1	1	-	6
192	756	285	91	17	213	265	73	7
61	56	5	-	-	-	-	-	8
33	-	-	-	-	-	-	-	9
-	-	1	-	-	-	-	-	10
4	16	6	-	-	-	-	-	11
1	6	-	-	-	-	-	-	12

Revision

316	877	311	107	24	229	315	90	13
7	45	22	7	-	2	12	2	14
-	1	-	-	-	1	-	-	15
2	1	1	1	-	1	3	-	16
-	-	-	-	-	-	-	-	17
-	-	-	-	-	-	-	-	18

Erladigung 1)

7	47	23	21	2	3	31	2	19
281	812	289	85	22	217	292	80	20
-	-	-	1	-	1	-	-	21
-	-	-	-	-	-	-	-	22
3	1	-	1	-	3	-	-	23
2	1	-	-	-	-	-	-	24
-	2	-	-	-	-	1	-	25
12	16	18	4	-	5	3	2	26
19	42	3	1	-	3	1	8	27

Verfahrens

94,8	97,7	82,3	85,8	95,8	97,4	92,4	85,9	28
3,1	2,3	10,2	9,7	4,2	1,7	6,1	7,6	29
1,2	-	5,4	3,5	-	0,9	1,5	6,5	30
0,6	-	0,9	0,9	-	-	-	-	31
0,3	-	0,9	-	-	-	-	-	32
-	-	0,3	-	-	-	-	-	33
-	-	-	-	-	-	-	-	34
1,1	0,9	2,3	1,8	1,0	1,2	1,2	1,6	35

Lfd. Nr.	Vorinstanz, Betreiber Erledigungsart, Verfahrensdauer	Einheit	Niedersachsen			Nordrhein-		
			zusammen	Oberlandesgericht			zusammen	Ober
				Braunschweig	Celle	Oldenburg		Dusseldorf
Art der								
1	Erledigte Revisionen insgesamt	Anzahl	491	116	214	161	1 050	337
Von ihnen richteten sich gegen ein Urteil des/der								
2	Strafrichters	Anzahl	63	13	32	18	148	40
3	Schoffengerichts	Anzahl	6	-	4	2	25	10
4	Erweiterten Schoffengerichts	Anzahl	1	-	-	1	1	1
5	Jugendrichters	Anzahl	4	-	4	-	8	1
6	Jugendschoffengerichts	Anzahl	4	-	3	1	13	5
7	Kleinen Strafkammer	Anzahl	374	103	133	138	828	272
8	Großen Strafkammer	Anzahl	33	-	33	-	15	8
9	Schwurgerichts	Anzahl	1	-	-	1	-	-
10	Wirtschaftsstrafkammer	Anzahl	-	-	-	-	1	-
11	Großen Jugendkammer	Anzahl	4	-	4	-	8	-
12	Kleinen Jugendkammer	Anzahl	1	-	1	-	3	-
Betreiber der								
13	Beschuldigter.....	Anzahl	466	111	205	150	1 042	333
14	die Staatsanwaltschaft zuungunsten des Beschuldigten	Anzahl	24	5	8	11	7	4
15	die Staatsanwaltschaft zugunsten des Beschuldigten	Anzahl	1	-	1	-	-	-
16	Nebenklager	Anzahl	2	-	1	1	1	-
17	Privatklager	Anzahl	-	-	-	-	-	-
18	Erziehungsberechtigten/gesetzlicher Vertreter	Anzahl	-	-	-	-	-	-
Art der								
19	Urteil	Anzahl	46	25	8	13	84	9
20	Beschluss nach § 349 StPO	Anzahl	412	84	187	141	926	317
21	Einstellung mit Auflage (§ 153a StPO)	Anzahl	-	-	-	-	2	1
22	Einstellung nach § 47 JGG, da neben jugendrichterlicher Maßnahme Ahndung nicht notwendig bzw. weil Beschuldigter mangels Reife strafrechtlich nicht verantwortlich	Anzahl	-	-	-	-	1	-
23	Einstellung wegen Geringfügigkeit (§ 153 Abs. 2 StPO)	Anzahl	3	2	1	-	3	1
24	Einstellung wegen unwesentlicher Nebenstrafat..... (§ 154 Abs. 2 StPO)	Anzahl	1	1	-	-	1	1
25	Sonstige Einstellung	Anzahl	1	-	-	1	3	1
26	Zurücknahme der Revision	Anzahl	12	2	5	5	14	3
27	Sonstige Erledigungsart	Anzahl	16	2	13	1	16	4
Dauer des								
Von den insgesamt erledigten Verfahren (vgl. lfd. Nr. 1) waren in der Revisionsinstanz anhängig								
28	bis 3 Monate	%	96,7	91,4	98,6	98,1	94,9	93,8
29	mehr als 3 bis 6 Monate.....	%	3,1	7,8	1,4	1,9	4,1	5,3
30	mehr als 6 bis 12 Monate.....	%	0,2	0,9	-	-	1,0	0,9
31	mehr als 12 bis 18 Monate.....	%	-	-	-	-	-	-
32	mehr als 18 bis 24 Monate.....	%	-	-	-	-	-	-
33	mehr als 24 bis 36 Monate.....	%	-	-	-	-	-	-
34	mehr als 36 Monate	%	-	-	-	-	-	-
35	Durchschnittliche Dauer je Verfahren	Monate	0,9	1,2	0,8	0,7	1,1	1,1

1) Je Verfahren wird nur eine Erledigungsart nachgewiesen, und zwar die jeweils erste aus der hier genannten Rangfolge.

gerichte

Oberlandesgericht 2001

Westfalen		Rheinland-Pfalz			Saarland	Sachsen	Sachsen-Anhalt	Schleswig-Holstein	Thüringen	Lfd. Nr.
landesgericht		zusammen	Oberlandesgericht							
Hamm	Köln			Koblenz	Zweibrücken					

Erlidigung

446	267	261	156	105	58	366	143	110	122	1
48	60	19	12	7	7	29	22	6	12	2
12	3	4	3	1	-	4	-	2	-	3
-	-	-	-	-	-	-	-	-	-	4
4	3	2	1	1	-	1	-	1	-	5
4	4	3	2	1	1	3	-	1	1	6
367	189	194	130	64	31	252	121	94	105	7
3	4	24	-	24	12	61	-	1	4	8
-	-	-	-	-	-	-	-	-	-	9
-	1	1	-	1	-	-	-	-	-	10
5	3	9	6	3	7	9	-	5	-	11
3	-	5	2	3	-	7	-	-	-	12

Revision

443	266	243	146	97	55	355	138	107	117	13
2	1	18	11	7	3	9	5	3	2	14
-	-	-	-	-	-	-	-	-	-	15
1	-	2	1	1	1	2	-	-	3	16
-	-	-	-	-	-	-	-	-	-	17
-	-	-	-	-	-	-	-	-	-	18

Erlidigung 1)

40	35	26	17	9	4	9	21	5	3	19
386	223	209	127	82	50	318	115	101	118	20
1	-	-	-	-	-	2	-	-	-	21
1	-	-	-	-	-	-	-	-	-	22
2	-	-	-	-	1	11	1	-	-	23
-	-	-	-	-	-	1	2	-	-	24
1	1	2	1	1	-	-	-	-	-	25
6	5	10	5	5	2	10	3	4	-	26
9	3	14	6	8	1	15	1	-	1	27

Verfahrens

93,5	98,5	93,5	99,4	84,8	98,3	91,0	100,0	94,5	98,4	28
4,9	1,1	6,1	0,6	14,3	1,7	6,0	-	4,5	1,6	29
1,6	0,4	0,4	-	1,0	-	2,7	-	-	-	30
-	-	-	-	-	-	0,3	-	-	-	31
-	-	-	-	-	-	-	-	0,9	-	32
-	-	-	-	-	-	-	-	-	-	33
-	-	-	-	-	-	-	-	-	-	34
1,2	0,7	1,0	0,7	1,4	0,9	1,4	0,5	1,2	0,8	35

4 Strafgerichte

4.8 Geschäftsentwicklung der Revisionen beim Bundesgerichtshof seit 1951 *)

Jahr	Neuzugänge	Erledigte Revisionen				Anhangige Revisionen am Jahresende
		zusammen	Urteil	erledigt durch Beschluss gem. § 349 Abs. 2 und 4 StPO	anderen Beschluss oder Rücknahme	
1951	3 170	2 780	1 078	1 639	63	553
1952	4 364	4 160	1 574	2 416	170	757
1953	3 979	3 822	1 563	2 107	152	914
1954	3 517	3 937	1 781	1 927	229	494
1955	2 829	3 063	1 323	1 593	147	260
1956	2 657	2 680	981	1 603	96	237
1957	2 578	2 629	917	1 606	106	186
1958	2 481	2 447	846	1 517	84	220
1959	2 607	2 626	894	1 645	87	201
1960	2 442	2 468	924	1 430	114	175
1961	2 425	2 411	843	1 467	101	189
1962	2 368	2 393	823	1 478	92	164
1963	2 320	2 341	747	1 508	86	143
1964	2 436	2 393	736	1 581	76	186
1965	2 398	2 376	668	1 646	62	208
1966	2 380	2 400	565	1 748	87	188
1967	2 751	2 707	552	2 050	105	232
1968	2 924	2 933	552	2 284	97	223
1969	2 788	2 792	495	2 212	85	219
1970	2 978	2 948	434	2 375	139	249
1971	2 959	3 017	370	2 561	86	191
1972	2 980	2 921	367	2 455	99	250
1973	2 940	2 958	356	2 485	117	232
1974	3 128	3 097	315	2 658	124	263
1975	3 537	3 458	346	2 998	114	342
1976	3 675	3 660	336	3 194	130	357
1977	3 534	3 566	333	3 104	129	325
1978	3 602	3 599	335	3 139	125	328
1979	3 727	3 687	367	3 209	111	368
1980	3 551	3 574	317	3 134	123	345
1981	3 656	3 664	294	3 251	119	337
1982	3 754	3 745	311	3 323	111	346
1983	4 091	4 102	346	3 617	139	335
1984	3 926	3 960	323	3 537	100	301
1985	3 566	3 563	298	3 161	104	304
1986	3 479	3 457	314	3 020	123	326
1987	3 379	3 414	255	3 054	105	291
1988	3 383	3 297	247	2 927	123	377
1989	3 179	3 267	223	2 936	108	289
1990	3 018	3 031	249	2 678	104	276
1991	3 270	3 224	234	2 866	124	322
1992	3 548	3 547	235	3 176	136	323
1993	3 887	3 767	252	3 375	140	444
1994	3 748	3 822	238	3 439	145	369
1995	3 574	3 595	275	3 169	151	348
1996	3 428	3 420	184	3 095	141	356
1997	3 511	3 517	251	3 135	131	350
1998	3 443	3 410	215	3 050	145	383
1999	3 188	3 246	190	2 947	109	325
2000	2 915	2 887	172	2 581	134	353
2001	2 840	2 829	193	2 518	118	364

*) 1. bis 5. Strafsenat; einschließlich der Vorlegungs- und Ordnungswidrigkeits-sachen nach dem OWiG - Bis einschl.1990 früheres Bundesgebiet; seit 1991 Deutschland.

5 Staatsanwaltschaften

5.1 Geschäftsentwicklung bei der Staatsanwaltschaft beim Landgericht und bei der Amtsanwaltschaft 5.1.1 1997 bis 2001

Stand der Erledigung Geschäftsart	Deutschland				
	1997	1998 1)	1999 2)	2000 2)	2001 2)

Geschäftsentwicklung der Ermittlungsverfahren

Anhängige Verfahren zu Jahresbeginn	699 434	679 972	652 167	642 250	652 065
Neuzugänge 3)	4 408 508	4 556 786	4 479 788	4 458 202	4 548 939
Abgaben innerhalb der Staats-/Amtsanwaltschaft	405 507	293 763	255 380	261 471	248 425
Erledigte Verfahren 3)	4 427 493	4 583 228	4 495 556	4 447 024	4 555 675
Anhängige Verfahren am Jahresende	680 449	653 530	636 399	653 428	645 329

Ergänzende Nachweisungen

Eingegangene Anzeigen gegen unbekannte Täter	3 683 246	3 561 471	3 459 660	3 387 085	3 450 750
Erledigte Verfahren, die sich zunächst gegen unbekannte Täter richteten	65 114	60 299	43 817	105 735
Eingegangene Verfahren nach dem Ordnungswidrigkeitengesetz	450 541	429 246	387 014	372 912	355 349
Andere Eingänge					
Gnadensachen	21 196	23 955	22 897	20 623	20 165
Entschädigungssachen nach dem StrEG	1 922	2 248	2 206	1 702
Zivilsachen	2 702	1 896	1 506	1 204	1 091
Rechtshilfesachen	55 341	60 112	58 770	61 447	66 682

1) Für Hamburg und Schleswig-Holstein Ergebnisse aus 1997.
2) Für Schleswig-Holstein Ergebnisse aus 1997.

3) Ohne Abgaben innerhalb der Staats-/Amtsanwaltschaft.

5 Staats
5.1 Geschäftsentwicklung bei der Staatsanwaltschaft
5.1.2 2001

Lfd. Nr.	Stand der Erledigung Geschäftsart	Deutschland 1)	Früheres Bundesgebiet 1) einschl. Gesamt-Berlin	Neue Länder	Baden-	
					zusammen	OLG-
						Karlsruhe

Geschäftsentwicklung

1	Anhängige Verfahren zu Jahresbeginn	652 065	504 699	147 366	58 564	25 202
2	Neuzugänge 2)	4 548 939	3 655 466	893 473	448 416	221 379
3	Abgaben innerhalb der Staats-/Amtsanwaltschaft	248 425	196 649	51 776	13 891	5 967
4	Erledigte Verfahren 2)	4 555 675	3 653 345	902 330	447 187	221 179
5	Anhängige Verfahren am Jahresende	645 329	506 820	138 509	59 793	25 402

Ergänzende

6	Eingegangene Anzeigen gegen unbekannte Täter	3 450 750	2 804 870	645 880	289 760	144 794
7	Erledigte Verfahren, die sich zunächst gegen unbekannte Täter richteten.....	105 735	88 398	17 337	6 928	4 006
8	Eingegangene Verfahren nach dem Ordnungswidrigkeitengesetz	355 349	289 241	66 108	36 832	17 709

Andere Eingänge

9	Gnadensachen	20 165	18 968	1 197	4 478	1 695
10	Entschädigungssachen nach dem StrEG	1 702	1 399	303	271	133
11	Zivilsachen	1 091	745	346	120	14
12	Rechtshilfesachen	66 682	62 364	4 318	9 133	5 228

1) Schleswig-Holstein Ergebnisse aus 1997.

2) Ohne Abgaben innerhalb der Staats-/Amtsanwaltschaft.

anwaltschaften

beim Landgericht und bei der Staatsanwaltschaft
nach Ländern und OLG-Bezirken

Württemberg	Bayern				Berlin	Brandenburg	Bremen	Hamburg	Hessen	Lfd. Nr.
Bezirk	zusammen	OLG-Bezirk								
Stuttgart		München	Nürnberg	Bamberg						

der Ermittlungsverfahren

33 362	59 332	41 594	8 875	8 863	42 663	40 097	9 275	30 756	72 995	1
227 037	585 665	349 849	132 004	103 812	300 695	189 190	51 013	152 631	303 882	2
7 924	29 140	18 274	6 324	4 542	40 398	9 871	4 436	5 859	10 761	3
226 008	589 211	354 685	131 009	103 517	301 453	194 303	51 318	158 262	305 341	4
34 391	55 786	36 758	9 870	9 158	41 905	34 984	8 970	25 125	71 536	5

Nachweisungen

144 966	319 850	197 099	72 025	50 726	280 993	133 452	47 798	169 527	252 475	6
2 922	8 957	5 557	1 942	1 458	13 203	3 246	523	6 051	13 339	7
19 123	65 933	37 077	14 103	14 753	23 154	18 473	5 127	6 940	20 366	8
2 783	2 423	1 392	654	377	-	80	135	3 706	390	9
138	329	176	98	55	-	.	34	-	157	10
106	95	91	4	-	65	36	7	-	5	11
3 905	4 992	3 382	1 059	551	-	861	199	1 393	5 807	12

5 Staats
5.1 Geschäftsentwicklung bei der Staatsanwaltschaft
noch: 5.1.2 2001

Lfd Nr.	Stand der Erledigung Geschäftsart	Mecklenburg- Vorpommern	Niedersachsen			
			zusammen	OLG-Bezirk		
				Braunschweig	Celle	Oldenburg

Geschäftsentwicklung

1	Anhängige Verfahren zu Jahresbeginn	25 388	46 487	8 578	23 079	14 830
2	Neuzugänge 2)	120 829	404 715	77 268	207 841	119 606
3	Abgaben innerhalb der Staats-/Amtsanwaltschaft	6 233	16 420	3 681	6 758	5 981
4	Erledigte Verfahren 2)	121 743	405 821	77 408	208 031	120 382
5	Anhängige Verfahren am Jahresende	24 474	45 381	8 438	22 889	14 054

Ergänzende

6	Eingegangene Anzeigen gegen unbekannte Täter	106 701	313 921	50 932	164 053	98 936
7	Erledigte Verfahren, die sich zunächst gegen unbekannte Täter richteten	3 055	7 191	1 741	3 794	1 656
8	Eingegangene Verfahren nach dem Ordnungswidrigkeitengesetz	8 417	28 745	6 158	13 523	9 064

Andere Eingänge

9	Gnadensachen	196	1 232	169	649	414
10	Entschädigungssachen nach dem StrEG	69	159	33	73	53
11	Zivilsachen	45	90	18	60	12
12	Rechtshilfesachen	314	4 355	394	2 442	1 519

1) Schleswig-Holstein Ergebnisse aus 1997.

2) Ohne Abgaben innerhalb der Staats-/Amtsanwaltschaft.

anwaltschaften

beim Landgericht und bei der Amtsanwaltschaft
nach Ländern und OLG-Bezirken

Nordrhein-Westfalen				Rheinland-Pfalz			Saarland	Sachsen	Sachsen- Anhalt	Schleswig- Holstein 1)	Thüringen	Lfd Nr.
zusammen	OLG-Bezirk			zusammen	OLG-Bezirk							
	Düsseldorf	Hamm	Köln		Koblenz	Zweibrücken						

der Ermittlungsverfahren

121 617	35 356	53 459	32 802	33 372	21 293	12 079	10 297	35 907	22 836	19 341	23 138	1
994 233	274 515	473 373	246 345	230 233	144 294	85 939	48 442	281 946	167 684	135 541	133 824	2
53 402	15 121	23 914	14 367	11 281	6 825	4 456	3 522	19 872	8 253	7 539	7 547	3
982 921	267 712	472 185	243 024	228 704	143 027	85 677	48 949	284 812	170 189	134 178	131 283	4
132 929	42 159	54 647	36 123	34 901	22 560	12 341	9 790	33 041	20 331	20 704	25 679	5

Nachweisungen

799 540	225 090	363 666	210 784	143 809	91 676	52 133	37 519	189 838	136 338	149 678	79 551	6
24 399	7 094	10 630	6 675	6 911	3 054	3 857	251	6 685	2 641	645	1 710	7
73 631	19 053	38 253	16 325	15 469	10 657	4 812	4 419	16 726	9 760	8 625	12 732	8
4 392	3 148	727	517	1 924	1 059	865	.	473	252	288	196	9
332	96	160	76	48	1	47	.	170	52	69	12	10
295	36	113	146	38	23	15	.	147	54	30	64	11
31 921	5 767	16 664	9 490	3 785	2 112	1 673	.	1 669	1 353	779	121	12

5 Staats
5.2 Erledigte Ermittlungsverfahren bei der Staats

Lfd. Nr.	Einleitungsbehörde Erledigungsart Verfahrensdauer	Deutschland 1)	Früheres Bundesgebiet einschl. Gesamt-Berlin 1)	Neue Länder	Baden-	
					zusammen	OLG-Karlsruhe
Einleitungs						
1	Erledigte Verfahren insgesamt.....	4 555 675	3 653 345	902 330	447 187	221 179
Einleitung durch						
2	Polizeibehörde	3 602 961	2 856 815	746 146	373 302	179 548
3	Staats- bzw. Anwaltschaft	840 970	709 628	131 342	65 715	35 482
4	Steuer- bzw. Zollfahndungsstelle	55 878	41 646	14 232	5 868	5 186
5	Verwaltungsbehörde	55 866	45 256	10 610	2 302	963
Art der						
6	Anklage zusammen	561 314	452 945	108 369	48 736	20 879
7	vor dem Amtsgericht	551 261	444 176	107 085	47 615	20 339
8	vor dem Landgericht	10 053	8 769	1 284	1 121	540
9	Antrag auf Erlass eines Strafbefehls	587 783	475 996	111 787	83 005	41 686
10	Einstellung mit Auflage	258 797	209 097	49 700	27 023	13 518
darunter:						
11	Geldbetrag für gemeinnützige Einrichtung oder Staatskasse gemäß § 153a Abs.1 Nr.2 StPO	208 379	167 011	41 368	25 148	12 169
12	Jugendrichterliche Maßnahme gemäß § 45 Abs.3 JGG	11 614	10 630	984	711	612
13	Einstellung ohne Auflage	954 727	752 737	201 990	80 041	42 714
darunter:						
14	Bagateltsache gemäß § 153 Abs.1 StPO	394 671	309 920	84 751	29 388	16 947
15	Absehen von der Verfolgung gemäß § 45 Abs. 1 und 2 JGG	191 651	143 895	47 756	22 190	11 612
16	Schuldunfähigkeit des Beschuldigten (§ 20 StGB)	9 105	8 459	646	1 478	1 203
17	Einstellung gemäß § 170 Abs. 2 StPO.....	1 217 802	994 045	223 757	101 152	49 401
18	Anderer Antrag	56 591	47 495	9 096	3 864	2 308
19	Sonstige Art der Erledigung	909 556	712 571	196 985	101 888	49 470
Dauer des Pro						
Von den insgesamt erledigten Verfahren (vgl. Lfd. Nr.1) waren bei der Staats- / Anwaltschaft anhängig						
20	bis 3 Monate	83,6	84,2	81,1	86,2	88,0
21	mehr als 3 bis 6 Monate	9,5	9,3	10,2	8,0	7,1
22	mehr als 6 bis 12 Monate	4,8	4,4	6,2	4,6	4,1
23	mehr als 12 bis 18 Monate	1,1	1,0	1,4	0,8	0,5
24	mehr als 18 bis 24 Monate	0,4	0,4	0,4	0,2	0,1
25	mehr als 24 bis 36 Monate	0,3	0,3	0,4	0,1	0,1
26	mehr als 36 Monate	0,4	0,4	0,3	0,1	0,1

1) Für Schleswig-Holstein Ergebnisse aus 1997.

anwaltschaften

anwaltschaft beim Landgericht und bei der Amtsanwaltschaft 2001

Württemberg	Bayern			Berlin	Brandenburg	Bremen	Hamburg	Hessen	Lfd. Nr.
Bezirk	zusammen	OLG-Bezirk							
Stuttgart		München	Nürnberg						

behörde

226 008	589 211	354 685	131 009	103 517	301 453	194 303	51 318	158 262	305 341	1
193 754	489 657	289 460	112 302	87 895	251 898	159 066	43 005	137 557	165 122	2
30 233	90 453	60 028	16 272	14 153	45 224	23 596	7 619	18 659	121 665	3
682	3 749	1 551	1 313	885	2 855	8 527	241	378	5 643	4
1 339	5 352	3 646	1 122	584	1 476	3 114	453	1 668	12 911	5

Erladigung

27 857	62 112	36 035	15 517	10 560	36 087	22 685	5 595	17 841	33 420	6
27 276	60 748	35 247	15 183	10 318	35 386	22 470	5 477	17 374	32 591	7
581	1 364	788	334	242	701	215	118	467	829	8
41 319	96 082	53 943	25 027	17 112	37 282	22 512	6 202	14 009	33 345	9
13 505	46 656	29 949	9 578	7 129	6 768	10 677	2 963	4 302	20 340	10
12 979	39 998	26 568	8 000	5 430	6 118	7 123	2 649	2 785	15 005	11
99	5 379	2 893	1 164	1 322	36	131	114	288	918	12
37 327	83 822	50 908	18 112	14 802	57 054	47 925	13 899	42 582	67 005	13
12 441	30 154	18 444	5 885	5 825	24 386	23 559	4 291	17 548	29 974	14
10 578	16 049	9 430	4 320	2 299	8 629	9 125	2 077	6 658	11 610	15
275	1 445	928	300	217	1 764	86	55	375	409	16
51 751	141 403	85 885	31 364	24 154	119 328	52 998	8 282	41 631	79 607	17
1 556	16 569	9 423	3 297	3 849	4 974	3 875	2 356	3 906	4 499	18
52 418	141 122	87 614	27 814	25 694	38 196	33 545	11 966	33 616	66 716	19

**Verfahrens
zent**

84,4	90,5	89,5	92,4	91,5	85,6	77,5	76,7	79,1	74,3	20
8,8	6,2	6,7	5,2	5,8	8,8	11,8	13,6	11,4	13,7	21
5,0	2,4	2,7	1,9	2,1	4,0	7,0	7,3	7,1	7,7	22
1,2	0,4	0,5	0,3	0,3	0,9	1,8	1,5	1,7	1,9	23
0,2	0,2	0,2	0,1	0,1	0,3	0,7	0,5	0,4	0,8	24
0,2	0,1	0,2	0,1	0,1	0,2	0,7	0,3	0,2	0,8	25
0,2	0,1	0,2	0,1	0,1	0,1	0,5	0,1	0,0	0,8	26

5 Staats

noch: 5.2 Erledigte Ermittlungsverfahren bei der Staats

Lfd. Nr.	Einleitungsbehörde Erledigungsart Verfahrendauer	Mecklenburg- Vorpommern	Niedersachsen			
			zusammen	OLG-Bezirk		
				Braunschweig	Celle	Oldenburg
Einleitungs						
1	Erledigte Verfahren insgesamt.....	121 743	405 821	77 408	208 031	120 382
Einleitung durch						
2	Polizeibehörde	96 138	320 178	60 753	166 718	92 707
3	Staats- bzw. Anwaltschaft	20 176	73 631	14 388	38 709	20 534
4	Steuer- bzw. Zollfahndungsstelle	1 196	5 289	178	462	4 649
5	Verwaltungsbehörde	4 233	6 723	2 089	2 142	2 492
Art der						
6	Anklage zusammen	16 979	53 307	10 798	27 273	15 236
7	vor dem Amtsgericht	16 800	52 383	10 629	26 802	14 952
8	vor dem Landgericht	179	924	169	471	284
9	Antrag auf Erlass eines Strafbefehls	15 928	52 662	10 508	26 867	15 287
10	Einstellung mit Auflage	7 000	24 781	3 431	13 319	8 031
darunter:						
11	Geldbetrag für gemeinnützige Einrichtung oder Staatskasse gemäß § 153a Abs.1 Nr.2 StPO	5 918	21 822	3 054	11 792	6 976
12	Jugendrichterliche Maßnahme gemäß § 45 Abs.3 JGG	488	322	51	181	90
13	Einstellung ohne Auflage	25 914	87 284	16 126	43 768	27 390
darunter:						
14	Bagatellsache gemäß § 153 Abs.1 StPO	10 195	34 138	6 417	17 685	10 036
15	Absehen von der Verfolgung gemäß § 45 Abs. 1 und 2 JGG	7 508	17 830	3 066	8 582	6 182
16	Schuldunfähigkeit des Beschuldigten (§ 20 StGB)	56	791	163	392	236
17	Einstellung gemäß § 170 Abs. 2 StPO.....	30 284	97 034	20 295	50 392	26 347
18	Anderer Antrag	1 439	4 224	241	2 071	1 912
19	Sonstige Art der Erledigung	24 143	85 738	15 846	43 949	25 943
Dauer des Pro						
Von den insgesamt erledigten Verfahren (vgl. Lfd. Nr.1) waren bei der Staats- / Anwaltschaft anhängig						
20	bis 3 Monate	75,2	87,9	88,6	88,6	86,3
21	mehr als 3 bis 6 Monate	13,7	7,8	7,4	7,3	8,8
22	mehr als 6 bis 12 Monate	7,5	3,3	3,1	3,2	3,5
23	mehr als 12 bis 18 Monate	2,1	0,5	0,5	0,5	0,7
24	mehr als 18 bis 24 Monate	0,8	0,2	0,2	0,2	0,3
25	mehr als 24 bis 36 Monate	0,5	0,2	0,1	0,1	0,3
26	mehr als 36 Monate	0,2	0,1	0,1	0,1	0,2

1) Für Schleswig-Holstein Ergebnisse aus 1997.

anwaltschaften

anwaltschaft beim Landgericht und bei der Amtsanwaltschaft 2001

Nordrhein-Westfalen				Rheinland-Pfalz			Saarland	Sachsen	Sachsen-Anhalt	Schleswig-Holstein 1)	Thüringen	Lfd. Nr.
zusammen	OLG-Bezirk			zusammen	OLG-Bezirk							
	Düsseldorf	Hamm	Köln		Koblenz	Zweibrücken						

behörde

982 921	267 712	472 185	243 024	228 704	143 027	85 677	48 949	284 812	170 189	134 178	131 283	1
749 969	202 060	367 423	180 486	177 374	111 983	65 391	41 572	238 449	143 618	107 181	108 875	2
210 683	56 943	96 062	57 678	43 149	24 962	18 187	7 029	41 504	25 689	25 801	20 377	3
13 898	6 240	3 852	3 806	2 674	1 681	993	139	3 294	520	912	695	4
8 371	2 469	4 848	1 054	5 507	4 401	1 106	209	1 565	362	284	1 336	5

Erladigung

151 518	36 511	78 864	36 143	23 658	16 521	7 137	6 237	30 977	20 837	14 434	16 891	6
149 271	35 870	77 700	35 701	23 020	16 105	6 915	6 119	30 555	20 585	14 192	16 675	7
2 247	641	1 164	442	638	416	222	118	422	252	242	216	8
105 400	36 571	46 424	22 405	27 545	17 795	9 750	4 892	38 460	18 443	15 572	16 444	9
52 152	15 434	25 229	11 489	12 801	7 824	4 977	2 123	16 602	9 081	9 188	6 340	10
45 196	13 402	21 855	9 939	.	.	.	1 624	15 629	7 381	6 666	5 317	11
525	319	89	117	18	10	8	311	142	107	2 008	116	12
229 824	60 491	105 954	63 379	44 793	27 118	17 675	11 936	58 363	40 550	34 497	29 238	13
97 296	25 131	43 354	28 811	18 223	11 879	6 344	5 983	23 150	15 481	18 539	12 366	14
43 439	10 319	22 354	10 766	9 392	5 458	3 934	1 429	12 819	10 574	4 592	7 730	15
1 468	456	686	326	347	148	199	141	271	142	186	91	16
290 943	74 596	142 041	74 306	61 606	37 193	24 413	10 816	61 121	50 265	42 243	29 089	17
4 849	894	2 354	1 601	1 077	540	537	229	2 198	649	948	935	18
146 767	42 759	70 633	33 375	56 877	35 888	20 989	12 575	76 820	30 222	17 110	32 255	19

**Verfahrens
zent**

82,2	80,4	83,9	81,1	83,6	83,3	84,1	77,4	84,7	85,2	84,9	79,0	20
10,0	11,1	9,5	9,9	10,3	10,4	10,2	12,5	8,0	8,4	10,7	11,9	21
4,6	5,2	4,1	5,0	4,6	4,7	4,4	6,2	5,8	4,3	3,6	6,8	22
1,2	1,3	1,0	1,5	0,8	1,0	0,7	1,9	1,1	1,1	0,5	1,3	23
0,5	0,5	0,4	0,8	0,3	0,3	0,3	0,8	0,2	0,3	0,1	0,4	24
0,6	0,5	0,5	0,7	0,2	0,3	0,2	0,8	0,2	0,3	0,1	0,4	25
0,8	1,0	0,6	1,1	0,1	0,1	0,2	0,5	0,1	0,3	0,1	0,3	26

5 Staatsanwaltschaften
5.3 Geschäftsentwicklung bei der Staatsanwaltschaft beim Oberlandesgericht
5.3.1 1997 bis 2001

Stand der Erledigung Geschäftsart	Deutschland				
	1997	1998 1)	1999 2) 3)	2000 2) 4)	2001 2) 5)

Geschäftsentwicklung der Ermittlungsverfahren Ojs

Anhängige Verfahren zu Jahresbeginn	153	78	37	22	31
Neuzugänge 6)	168	138	175	50	51
Abgaben innerhalb der Staatsanwaltschaft beim OLG	25	5	1	5	6
Erledigte Verfahren 6)	247	178	163	42	58
Anhängige Verfahren am Jahresende	74	38	49	30	24

Geschäftsentwicklung der Ermittlungsverfahren Ja, die von der Staatsanwaltschaft beim OLG gemäß § 145 GVG übernommen wurden

Anhängige Verfahren zu Jahresbeginn	302	207	229	290	441
Neuzugänge 6)	1 559	1 544	1 764	2 200	2 524
Abgaben innerhalb der Staatsanwaltschaft beim OLG	340	280	235	248	217
Erledigte Verfahren 6)	1 652	1 522	1 703	2 049	2 081
Anhängige Verfahren am Jahresende	209	229	290	441	884

Sonstige Geschäfte der Staatsanwaltschaft beim OLG

Revisionen	7 038	7 360	7 022	6 025	5 660
Rechtsbeschwerden nach dem OWiG	8 844	8 605	7 538	6 988	6 569
davon: Rechtsbeschwerden gemäß § 79 Abs.1 Satz 1 Anträge auf Zulassung der Rechtsbeschwerde (§§ 79 Abs.1 Satz 2, 80)	5 724	5 412	4 581	4 166	4 066
Beschwerden gegen gerichtliche Entscheidungen (Ws)	21 621	22 430	21 335	19 265	18 616
Beschwerden gegen Staats-/Anwälte (Zs)	32 781	32 925	33 356	32 865	33 487
Haftprüfungsverfahren	5 720	4 967	4 818	4 555	4 506
Aus- und Durchlieferungssachen	3 284	3 648	3 683	2 799	3 313
Gnadensachen	1 970	2 079	2 008	1 858	1 930
Verfahren nach der BRAO, BNotO und dem Steuerberatungsgesetz	6 038	6 381	5 924	5 800	5 630
Entscheidungen in Vorverfahren gemäß § 24 Abs.2 EGGVG	263	328	311	320	278
Rechtssachen-Vertretung des Fiskus	1 544	1 448	1 496	1 401	1 510
Entschädigungssachen nach dem StrEG	2 419	2 439	2 372	2 039	2 001
Angelegenheiten nach dem NATO-Truppenstatut	9	4	25	7	5
Rechtshilfeangelegenheiten mit dem Ausland	7 924	7 629	6 005	3 548	3 191
Kartellbußgeldsachen	30	3	1	9	9

1) Für Hamburg und Schleswig-Holstein Ergebnisse aus 1997.

2) Für Schleswig-Holstein Ergebnisse aus 1997.

3) Die Angaben für Sachsen-Anhalt beziehen sich auf den Zeitraum vom 01.07.1999 bis 30.06.2000.

4) Ohne Sachsen; Ermittlungsverfahren Ojs ohne Hamburg.

5) Ohne Sachsen.

6) Ohne Abgaben innerhalb der Staatsanwaltschaft beim OLG.

5 Staats
5.3 Geschäftsentwicklung bei der
5.3.2 2001

Lfd Nr	Stand der Erledigung Geschäftsart	Deutschland 1) 2)	Früheres Bundesgebiet entschl Gesamt-Berlin 2)	Neue Länder 1)	Baden-Württemberg		
					zusammen	Oberlandesgericht	
						Karlsruhe	Stuttgart

Geschäftsentwicklung der

1	Anhängige Verfahren zu Jahresbeginn	31	31	-	2	2	2
2	Neuzugänge 3)	51	50	1	2	2	2
3	Abgaben innerhalb der Staatsanwaltschaft beim OLG	6	6	-	-	-	-
4	Erledigte Verfahren 3)	58	57	1	3	3	3
5	Anhängige Verfahren am Jahresende	24	24	-	1	1	1

Geschäftsentwicklung der Ermittlungsverfahren Js, die von der

6	Anhängige Verfahren zu Jahresbeginn	441	441	-	4	4	-
7	Neuzugänge 3)	2 524	2 522	2	41	21	20
8	Abgaben innerhalb der Staatsanwaltschaft beim OLG	217	216	1	-	-	-
9	Erledigte Verfahren 3)	2 081	2 080	1	42	24	18
10	Anhängige Verfahren am Jahresende	884	883	1	3	1	2

Sonstige Geschäfte der Staats

11	Revisionen	5 660	5 015	645	664	310	354
12	Rechtsbeschwerden nach dem OWiG	6 569	5 616	953	717	391	326
13	davon: Rechtsbeschwerden gemäß § 79 Abs.1 Satz 1	4 066	3 369	697	412	243	169
14	Anträge auf Zulassung der Rechtsbeschwerde (§§ 79 Abs 1 Satz 2, 80)	2 503	2 247	256	305	148	157
15	Beschwerden gegen gerichtliche Entscheidungen (Ws)	18 616	15 857	2 759	1 063	276	787
16	Beschwerden gegen Staats-/ Amtsanwälte (Zs)	33 487	29 813	3 674	3 807	1 925	1 882
17	Haftprüfungsverfahren	4 506	4 351	155	494	296	198
18	Aus- und Durchlieferungssachen	3 313	3 083	230	242	110	132
19	Gnadensachen	1 930	1 653	277	-	-	-
20	Verfahren nach der BRAO, BNotO und dem Steuerberatungsgesetz	5 630	5 311	319	340	150	190
21	Entscheidungen in Vorverfahren gemäß § 24 Abs. 2 EGGVG	278	277	1	5	5	-
22	Rechtssachen - Vertretung des Fiskus	1 510	1 343	167	368	201	167
23	Entschädigungssachen nach dem StrEG	2 001	1 730	271	19	10	9
24	Angelegenheiten nach dem NATO-Truppenstatut	5	5	-	1	-	1
25	Rechtshilfeangelegenheiten mit dem Ausland	3 191	3 072	119	393	162	231
26	Kartellbußgeldsachen	9	9	-	1	-	1

1) Ohne Sachsen.

2) Für Schleswig-Holstein Ergebnisse aus 1997

3) Ohne Abgaben innerhalb der Staatsanwaltschaft beim OLG

anwaltschaften

Staatsanwaltschaft beim Oberlandesgericht
nach Ländern und Oberlandesgerichten

zusammen	Bayern				Berlin	Brandenburg	Bremen	Hamburg	Hessen	Lfd. Nr.
	Bayerisches Oberstes Landesgericht	Oberlandesgericht								
		München	Nürnberg	Bamberg						

Ermittlungsverfahren OJs

3	3	X	X	X	-	-	X	-	13	1
2	2	X	X	X	-	-	X	-	-	2
-	-	X	X	X	-	-	X	1	-	3
3	3	X	X	X	-	-	X	-	10	4
2	2	X	X	X	-	-	X	-	3	5

Staatsanwaltschaft beim OLG gemäß § 145 GVG übernommen wurden

388	-	303	50	35	40	-	-	-	3	6
1 384	-	1 093	195	96	818	1	82	-	-	7
1	-	1	-	-	213	-	2	-	-	8
952	-	709	148	95	816	1	82	-	-	9
820	-	687	97	36	42	-	-	-	3	10

anwaltschaft beim OLG

947	947	-	-	-	410	146	30	318	380	11
1 429	1 429	-	-	-	253	324	35	116	480	12
944	944	-	-	-	183	237	16	69	306	13
485	485	-	-	-	70	87	19	47	174	14
3 999	-	2 279	1 029	691	821	1 314	145	589	1 237	15
6 225	-	3 700	1 574	951	3 246	1 239	258	661	2 430	16
1 779	-	1 122	494	163	248	48	23	49	357	17
202	-	105	77	20	160	204	7	25	96	18
1 052	-	634	265	153	-	-	9	-	-	19
438	-	324	76	38	1 273	102	47	149	325	20
150	-	150	-	-	-	-	2	1	-	21
14	-	2	5	7	2	30	3	9	253	22
403	-	227	120	56	-	90	52	147	218	23
1	-	-	1	-	-	-	-	-	-	24
615	-	503	50	62	433	-	-	345	374	25
-	-	-	-	-	6	-	-	-	-	26

5 Staats
5.3 Geschäftsentwicklung bei der
noch: 5.3.2 2001

Lfd Nr	Stand der Erledigung Geschäftsart	Mecklenburg- Vorpommern	Niedersachsen			Nordrhein-		
			zusammen	Oberlandesgericht			zusammen	Oberlandes Düsseldorf
				Braun- schweig	Celle	Oldenburg		

Geschäftsentwicklung der

1	Anhängige Verfahren zu Jahresbeginn	-	-	X	-	X	9	9
2	Neuzugänge 3)	-	-	X	-	X	43	43
3	Abgaben innerhalb der Staatsanwaltschaft beim OLG	-	-	X	-	X	5	5
4	Erledigte Verfahren 3)	-	-	X	-	X	36	36
5	Anhängige Verfahren am Jahresende	-	-	X	-	X	16	16

Geschäftsentwicklung der Ermittlungsverfahren Js, die von der

6	Anhängige Verfahren zu Jahresbeginn	-	-	-	-	-	1	-
7	Neuzugänge 3)	-	-	-	-	-	6	-
8	Abgaben innerhalb der Staatsanwaltschaft beim OLG	-	-	-	-	-	-	-
9	Erledigte Verfahren 3)	-	-	-	-	-	7	-
10	Anhängige Verfahren am Jahresende	-	-	-	-	-	-	-

Sonstige Geschäfte der Staats

11	Revisionen	117	503	126	224	153	1 132	357
12	Rechtsbeschwerden nach dem OWiG	211	730	189	344	197	1 307	348
13	davon: Rechtsbeschwerden gemäß § 79 Abs 1 Satz 1	164	477	130	224	123	645	148
14	Anträge auf Zulassung der Rechtsbeschwerde (§§ 79 Abs.1 Satz 2, 80)	47	253	59	120	74	662	200
15	Beschwerden gegen gerichtliche Entscheidungen (Ws)	380	1 811	287	793	751	4 224	2 004
16	Beschwerden gegen Staats-/ Amtsanwälte (Zs)	757	3 560	713	2 019	828	6 978	1 810
17	Haftprüfungsverfahren	26	164	27	60	77	816	379
18	Aus- und Durchlieferungssachen	6	229	33	134	62	1 969	190
19	Gnadensachen	152	141	32	72	37	12	-
20	Verfahren nach der BRAO, BNotO und dem Steuerberatungsgesetz	117	403	43	239	121	1 904	555
21	Entscheidungen in Vorverfahren gemäß § 24 Abs 2 EGGVG	1	32	11	21	-	68	-
22	Rechtssachen - Vertretung des Fiskus	90	269	13	218	38	283	72
23	Entschädigungssachen nach dem StrEG	61	185	33	118	34	541	136
24	Angelegenheiten nach dem NATO - Truppenstatut	-	-	-	-	-	3	3
25	Rechtshilfeangelegenheiten mit dem Ausland	42	69	17	52	-	509	352
26	Kartellbußgeldsachen	-	-	-	-	-	2	-

1) Ohne Sachsen.

2) Für Schleswig-Holstein Ergebnisse aus 1997.

3) Ohne Abgaben innerhalb der Staatsanwaltschaft beim OLG.

anwaltschaften

Staatsanwaltschaft beim Oberlandesgericht
nach Ländern und Oberlandesgerichten

Westfalen		Rheinland-Pfalz			Saarland	Sachsen 1)	Sachsen-Anhalt	Schleswig-Holstein 2)	Thüringen	Lfd. Nr.
gericht		zusammen	Oberlandesgericht							
Hamm	Köln		Koblenz	Zweibrücken						

Ermittlungsverfahren OJs

X	X	1	1	X	X	.	-	3	-	1
X	X	-	-	X	X	.	1	3	-	2
X	X	-	-	X	X	.	-	-	-	3
X	X	1	1	X	X	.	1	4	-	4
X	X	-	-	X	X	.	-	2	-	5

Staatsanwaltschaft beim OLG gemäß § 145 GVG übernommen wurden

1	-	2	1	1	3	.	-	-	-	6
6	-	143	68	75	48	.	-	-	1	7
-	-	-	-	-	-	.	-	-	1	8
7	-	138	68	72	43	.	-	-	-	9
-	-	7	3	4	8	.	-	-	1	10

anwaltschaft beim OLG

480	295	340	174	166	63	.	238	228	144	11
704	255	276	172	104	46	.	211	227	207	12
381	116	103	47	56	16	.	135	198	161	13
323	139	173	125	48	30	.	76	29	46	14
1 683	537	1 218	574	644	194	.	648	556	417	15
3 535	1 633	1 466	888	578	315	.	918	887	760	16
240	197	175	97	78	173	.	38	73	43	17
357	1 422	138	120	18	9	.	15	6	5	18
3	9	117	59	58	319	.	93	3	32	19
970	379	238	116	122	44	.	56	150	44	20
68	-	8	2	6	-	.	-	11	-	21
145	66	121	81	40	-	.	6	21	41	22
264	141	80	45	35	36	.	52	49	68	23
-	-	-	-	-	-	.	-	-	-	24
94	63	93	36	57	58	.	40	183	37	25
-	2	-	-	-	-	.	-	-	-	26

5 Staats
5.4 Erledigte Ermittlungsverfahren OJs bei der

Lfd. Nr.	Einleitungsbehörde Erledigungsart Verfahrensdauer	Deutschland 1) 2)	Früheres Bundesgebiet einschl. Gesamt-Berlin 2)	Neue Länder 1)	Baden-Württemberg		
					zusammen	Oberlandesgericht	
						Karlsruhe	Stuttgart

Einleitungs

1	Erledigte Verfahren OJs insgesamt	58	57	1	3	3	3
	Eingeleitet durch						
2	Polizeibehörde	9	9	-	3	3	3
3	Staatsanwaltschaft	14	13	1	-	-	-
4	Steuer-/Zollfahndungsstelle	-	-	-	-	-	-
5	Verwaltungsbehörde	35	35	-	-	-	-

Art der

6	Erledigte Verfahren OJs insgesamt	58	57	1	3	3	3
	Beendet durch						
7	Anklage vor dem OLG	36	36	-	-	-	-
8	Abgabe an eine andere Staatsanwaltschaft	3	3	-	-	-	-
9	Einstellung mit Auflage	2	2	-	-	-	-
10	Einstellung ohne Auflage	1	1	-	-	-	-
11	Schuldunfähigkeit des Beschuldigten (§ 20 StGB)	-	-	-	-	-	-
12	Einstellung gemäß § 170 Abs.2 StPO	15	14	1	2	2	2
13	sonstige Art der Erledigung	1	1	-	1	1	1

**Dauer des
Pro**

Von den insgesamt erledigten Verfahren OJs waren bei der Staatsanwaltschaft anhängig

14	bis 3 Monate	31,0	29,8	-	-	-	-
15	mehr als 3 bis 6 Monate	43,1	43,9	-	-	-	-
16	mehr als 6 bis 12 Monate	15,5	15,8	-	2,0	2,0	2,0
17	mehr als 12 bis 18 Monate	5,2	5,3	-	-	-	-
18	mehr als 18 bis 24 Monate	1,7	1,8	-	1,0	1,0	1,0
19	mehr als 24 bis 36 Monate	-	-	-	-	-	-
20	mehr als 36 Monate	3,4	3,5	-	-	-	-

1) Ohne Sachsen.

2) Für Schleswig-Holstein Ergebnisse aus 1997.

anwaltschaften

Staatsanwaltschaft beim Oberlandesgericht 2001

		Bayern			Berlin	Brandenburg	Bremen	Hamburg	Hessen	Lfd. Nr.
zusammen	Bayerisches Oberstes Landesgericht	Oberlandesgericht								
		München	Nürnberg	Bamberg						

behörde

3	3	 	 	 	-	-	 	-	10	1
3	3	 	 	 	-	-	 	-	-	2
.	10	3
.	-	4
.	-	5

Erladigung

3	3	 	 	 	-	-	 	-	10	6
1	1	 	 	 	-	-	 	-	-	7
1	1	 	 	 	-	-	 	-	-	8
.	.	 	 	 	-	-	 	-	-	9
.	.	 	 	 	-	-	 	-	-	10
.	.	 	 	 	-	-	 	-	-	11
1	1	 	 	 	-	-	 	-	10	12
.	.	 	 	 	-	-	 	-	-	13

**Verfahrens
zent**

.	.	 	 	 	-	-	 	-	10,0	14
.	33,3	 	 	 	-	-	 	-	30,0	15
2,0	66,7	 	 	 	-	-	 	-	40,0	16
.	.	 	 	 	-	-	 	-	20,0	17
.	.	 	 	 	-	-	 	-	-	18
.	.	 	 	 	-	-	 	-	-	19
.	.	 	 	 	-	-	 	-	-	20

5 Staats
noch: 5.4 Erledigte Ermittlungsverfahren OJs bei der

Lfd. Nr.	Einleitungsbehörde Erledigungsart Verfahrensdauer	Mecklenburg-Vorpommern	Niedersachsen			
			zusammen	Oberlandesgericht		
				Braunschweig	Celle	Oldenburg

Einleitungs

1	Erledigte Verfahren OJs insgesamt	-	-	X	-	X
	Eingeleitet durch					
2	Polizeibehörde	-	-	X	-	X
3	Staatsanwaltschaft	-	-	X	-	X
4	Steuer-/Zollfahndungsstelle	-	-	X	-	X
5	Verwaltungsbehörde	-	-	X	-	X

Art der

6	Erledigte Verfahren OJs insgesamt	-	-	X	-	X
	Beendet durch					
7	Anklage vor dem OLG	-	-	X	-	X
8	Abgabe an eine andere Staatsanwaltschaft	-	-	X	-	X
9	Einstellung mit Auflage	-	-	X	-	X
10	Einstellung ohne Auflage	-	-	X	-	X
11	Schuldunfähigkeit des Beschuldigten (§ 20 StGB)	-	-	X	-	X
12	Einstellung gemäß § 170 Abs.2 StPO	-	-	X	-	X
13	sonstige Art der Erledigung	-	-	X	-	X

**Dauer des
Pro**

Von den insgesamt erledigten Verfahren OJs waren bei der Staatsanwaltschaft anhängig						
14	bis 3 Monate	-	-	X	-	X
15	mehr als 3 bis 6 Monate	-	-	X	-	X
16	mehr als 6 bis 12 Monate	-	-	X	-	X
17	mehr als 12 bis 18 Monate	-	-	X	-	X
18	mehr als 18 bis 24 Monate	-	-	X	-	X
19	mehr als 24 bis 36 Monate	-	-	X	-	X
20	mehr als 36 Monate	-	-	X	-	X

1) Ohne Sachsen.
2) Für Schleswig-Holstein Ergebnisse aus 1997.

anwaltschaften

Staatsanwaltschaft beim Oberlandesgericht 2001

Nordrhein-Westfalen			Rheinland-Pfalz		Saarland	Sachsen 1)	Sachsen-Anhalt	Schleswig-Holstein 2)	Thüringen	Lfd. Nr.	
zusammen	Oberlandesgericht		zusammen	Oberlandesgericht							
	Düsseldorf	Hamm		Köln							Koblenz

behörde

36	36	 	 	1	1	 	 	.	1	4	-	1
1	1	 	 	-	-	 	 	.	-	2	-	2
.	.	 	 	1	1	 	 	.	1	2	-	3
.	.	 	 	-	-	 	 	.	-	-	-	4
35	35	 	 	-	-	 	 	.	-	-	-	5

Erladigung

36	36	 	 	1	1	 	 	.	1	4	-	6
35	35	 	 	-	-	 	 	.	-	-	-	7
1	1	 	 	-	-	 	 	.	-	1	-	8
.	.	 	 	-	-	 	 	.	-	2	-	9
.	.	 	 	-	-	 	 	.	-	1	-	10
.	.	 	 	-	-	 	 	.	-	-	-	11
.	.	 	 	1	1	 	 	.	1	-	-	12
.	.	 	 	-	-	 	 	.	-	-	-	13

**Verfahrens
zent**

41,7	41,7	 	 	-	-	 	 	.	100,0	25,0	-	14
55,6	55,6	 	 	100,0	100,0	 	 	.	-	-	-	15
2,8	2,8	 	 	.	.	 	 	.	-	-	-	16
.	-	25,0	-	17
.	-	-	-	18
.	-	-	-	19
.	-	50,0	-	20

6 Finanzgerichte

6.1 Geschäftsentwicklung beim Finanzgericht

6.1.1 1997 bis 2001 *)

Stand der Erledigung Verfahrensart	Deutschland				
	1997	1998	1999	2000	2001

Klagen

Anhängige Verfahren zu Jahresbeginn	75 748	88 940	93 065	96 767	95 753
Neuzugänge 1)	72 508	73 583	70 990	69 160	66 498
Abgaben innerhalb des Gerichts	3 091	7 220	4 697	8 422	6 197
Erledigte Verfahren 1)	59 316	69 458	67 288	70 174	70 292
dar. : durch Trennung angefallene Verfahren % von Zeile 4 ...	4,9	4,5	5,0	5,3	5,3
Anhängige Verfahren am Jahresende	88 940	93 065	96 767	95 753	91 959

Verfahren zur Gewährung von vorläufigem Rechtsschutz

Anhängige Verfahren zu Jahresbeginn	3 310	3 863	4 279	4 600	4 404
Neuzugänge 1)	10 412	10 594	10 783	10 549	10 621
Abgaben innerhalb des Gerichts	282	624	377	603	510
Erledigte Verfahren 1)	9 859	10 178	10 462	10 745	10 816
Anträge nach § 69 Abs. 3 FGO nach § 114 FGO	88,3 11,7	86,9 13,1	91,7 8,3	92,0 8,0	92,1 7,9
dar. : durch Trennung angefallene Verfahren % von Zeile 10	2,5	2,9	3,3	3,6	3,8
Anhängige Verfahren am Jahresende	3 863	4 279	4 600	4 404	4 209

Sonstige Verfahren

Eingegangene Kostensachen	491	835	741	916	942
Eingegangene sonstige selbständige Verfahren	558	510	718	574	677

*) Im Berichtsjahr 1997 wurde mit Übertragung der Kindergeldsachen von den Sozialgerichten der Aufgabenbereich der Finanzgerichte erweitert.

1) Ohne Abgaben innerhalb des Gerichts.

Lfd. Nr.	Stand der Erledigung Alter der Verfahren	Deutschland	Früheres Bundesgebiet einschl. Gesamt-Berlin	Neue Länder	Baden- Württemberg	Bayern			Berlin	Brandenburg
						zusammen	München	Nürnberg		

											Kla
1	Anhängige Verfahren zu Jahresbeginn	95 753	85 004	10 749	8 324	9 332	6 667	2 665	4 659	2 553	
2	Neuzugänge 1)	66 498	58 022	8 476	5 215	7 072	4 472	2 600	4 170	2 612	
3	Abgaben innerhalb des Gerichts	6 197	5 758	439	313	472	407	65	167	307	
4	Erledigte Verfahren 1)	70 292	62 050	8 242	5 035	7 571	5 157	2 414	4 291	2 558	
5	dar. : durch Trennung angefallene Verfahren % von Zeile 4	5,3	5,6	2,7	5,9	8,7	8,6	9,0	3,2	-	
6	Anhängige Verfahren am Jahresende	91 959	80 976	10 983	8 504	8 833	5 982	2 851	4 538	2 607	

											Verfahren zur Gewährung
7	Anhängige Verfahren zu Jahresbeginn	4 404	3 588	816	477	531	337	194	282	110	
8	Neuzugänge 1)	10 621	8 810	1 811	743	1 138	863	275	748	554	
9	Abgaben innerhalb des Gerichts	510	478	32	25	60	57	3	19	14	
10	Erledigte Verfahren 1)	10 816	8 913	1 903	726	1 229	935	294	770	560	
11	Anträge nach § 69 Abs. 3 FGO % von Zeile 10	92,1	93,3	86,7	97,1	95,0	95,5	93,5	89,4	74,3	
12	nach § 114 FGO % von Zeile 10	7,9	6,7	13,3	2,9	5,0	4,5	6,5	10,6	25,7	
13	dar. : durch Trennung angefallene Verfahren % von Zeile 10	3,8	4,2	2,0	5,9	6,8	7,3	5,4	0,8	-	
14	Anhängige Verfahren am Jahresende	4 209	3 485	724	494	440	265	175	260	104	

											Sonstige
15	Eingegangene Kostensachen	942	801	141	88	107	73	34	24	47	
16	Eingegangene sonstige selbständige Verfahren	677	527	150	7	110	107	3	49	96	

1) Ohne Abgaben innerhalb des Gerichts.

**gerichte
beim Finanzgericht
nach Ländern und Gerichten**

Bremen	Hamburg	Hessen	Mecklenburg- Vorpommern	Nieder- sachsen	Nordrhein-Westfalen				Rheinland- Pfalz	Saarland	Sachsen	Sachsen- Anhalt	Schleswig- Holstein	Thüringen	Lfd. Nr
					zusammen	Dusseldorf	Köln	Münster							

gen

623	3 328	5 922	817	17 116	30 233	11 192	9 581	9 460	2 481	697	2 967	2 855	2 289	1 557	1
1 217	1 987	4 472	823	9 877	20 156	6 915	6 740	6 501	1 851	583	1 935	1 895	1 422	1 211	2
147	443	184	3	1 764	1 962	752	61	1 149	139	2	15	54	165	60	3
1 095	1 889	4 953	720	10 757	22 611	8 279	7 570	6 762	1 841	539	1 878	1 787	1 468	1 299	4
6,3	6,4	0,1	4,9	3,5	7,3	6,7	8,8	6,3	3,7	10,0	7,6	1,7	3,6	1,2	5
745	3 426	5 441	920	16 236	27 778	9 828	8 751	9 199	2 491	741	3 024	2 963	2 243	1 469	6

von vorläufigem Rechtsschutz

78	121	164	59	973	628	236	197	195	99	39	192	215	196	240	7
302	458	638	206	1 212	2 891	1 067	910	914	197	137	409	394	346	248	8
28	28	46	3	102	132	40	10	82	2	2	2	2	34	11	9
275	349	622	215	1 387	2 858	1 065	889	904	188	146	451	412	363	265	10
94,2	93,7	100,0	92,6	87,9	93,5	93,4	93,7	93,4	95,7	93,8	97,1	84,5	92,6	93,6	11
5,8	6,3	-	7,4	12,1	6,5	6,6	6,3	6,6	4,3	6,2	2,9	15,5	7,4	6,4	12
2,5	2,9	-	0,9	1,9	5,4	5,3	2,0	8,7	2,7	15,8	6,7	1,2	4,4	0,4	13
105	230	180	50	798	661	238	218	205	108	30	150	197	179	223	14

Verfahren

13	12	64	0	26	401	56	220	125	24	16	42	52	26	0	15
13	30	5	0	221	34	14	8	12	2	0	45	2	56	7	16

6 Finanz
6.2 Erledigte Klagen vor

Lfd. Nr.	Erledigungsart Prozesserfolg Verfahrensdauer	Einheit	Deutschland	Früheres Bundesgebiet einschl. Gesamt-Berlin	Neue Länder	Baden- Württemberg	Bayern			Berlin	Brandenburg
							zusammen	München	Numberg		

Art der

1	Erledigte Klagen insgesamt	Anzahl	70 292	62 050	8 242	5 035	7 571	5 157	2 414	4 291	2 558
Die erledigten Verfahren wurden beendet durch											
2	Urteil	Anzahl	10 852	9 671	1 181	773	1 547	1 029	518	664	379
3	Gerichtsbescheid	Anzahl	4 384	3 727	657	508	549	422	127	84	162
4	Beschluss nach § 138 FGO	Anzahl	15 227	13 708	1 519	779	1 581	1 072	509	705	530
5	Einstellung wegen Zurücknahme der Klage (§ 72 FGO)	Anzahl	34 743	30 758	3 985	2 615	3 314	2 208	1 106	2 578	1 084
6	Verweisung oder Abgabe an ein anderes Gericht	Anzahl	174	140	34	10	18	12	6	6	8
7	Verbindung mit einem anderen Verfahren	Anzahl	891	792	99	13	100	75	25	57	22
8	sonstige Erledigungsart	Anzahl	4 021	3 254	767	337	462	339	123	197	373

Prozess

9	Durch Urteil oder Gerichtsbescheid wurden erledigt	Anzahl	15 236	13 398	1 838	1 281	2 096	1 451	645	748	541
10	davon durch Stattgabe	Anzahl	1 481	1 264	217	113	138	99	39	61	71
11	teilweise Stattgabe	Anzahl	1 048	943	105	54	176	122	54	48	35
12	Abweisung als unbegründet	Anzahl	8 158	7 241	917	804	1 239	844	395	397	256
13	Abweisung als unzulässig	Anzahl	4 549	3 950	599	310	543	386	157	242	179

Dauer des

Von den erledigten Klagen waren
bei dem Gericht anhängig (vgl. lfd. Nr. 1)

14	bis 3 Monate	%	15,3	14,9	18,1	12,9	13,6	9,8	21,5	20,6	17,3
15	mehr als 3 bis 6 Monate	%	18,2	18,3	17,4	14,3	18,6	16,1	23,9	22,3	17,6
16	mehr als 6 bis 12 Monate	%	20,1	20,1	20,6	20,8	20,9	21,6	19,5	19,5	24,2
17	mehr als 12 bis 18 Monate	%	10,4	10,1	12,6	12,3	11,3	11,8	10,2	9,8	16,4
18	mehr als 18 bis 24 Monate	%	8,3	7,9	10,8	10,2	8,6	9,3	7,0	8,3	13,5
19	mehr als 24 bis 36 Monate	%	12,7	12,7	12,1	12,2	13,3	14,3	11,2	11,7	8,2
20	mehr als 36 bis 48 Monate	%	8,5	8,8	6,3	9,5	9,6	11,6	5,3	4,8	1,8
21	mehr als 48 bis 60 Monate	%	3,7	3,9	1,5	4,7	2,2	2,8	1,1	1,4	0,5
22	mehr als 60 bis 72 Monate	%	1,5	1,7	0,4	1,8	0,8	1,1	0,1	0,7	0,4
23	mehr als 72 Monate	%	1,4	1,5	0,1	1,3	1,2	1,6	0,1	0,8	0,1
24	Durchschnittliche Dauer je Verfahren	Monate	17,8	18,2	14,4	19,4	17,3	19,6	12,4	13,7	12,2

gerichte
dem Finanzgericht 2001

Bremen	Hamburg	Hessen	Mecklenburg-Vorpommern	Niedersachsen	Nordrhein-Westfalen				Rheinland-Pfalz	Saarland	Sachsen	Sachsen-Anhalt	Schleswig-Holstein	Thüringen	Lfd. Nr.
					zusammen	Düsseldorf	Köln	Münster							

Erliedigung

1 095	1 889	4 953	720	10 757	22 611	8 279	7 570	6 762	1 841	539	1 878	1 787	1 468	1 299	1
64	214	721	111	1 155	3 336	1 159	1 168	1 009	794	94	266	275	309	150	2
102	124	156	50	701	1 282	555	451	276	113	55	247	119	53	79	3
126	564	1 008	136	2 124	6 165	2 566	2 049	1 550	276	51	301	393	329	159	4
614	799	2 548	379	6 458	10 251	3 430	3 602	3 219	577	277	876	847	727	799	5
-	20	7	1	11	58	34	18	6	1	3	13	4	6	8	6
97	11	16	23	3	467	179	74	214	10	1	12	31	17	11	7
92	157	497	20	305	1 052	356	208	488	70	58	163	118	27	93	8

erfolg

166	338	877	161	1 856	4 618	1 714	1 619	1 285	907	149	513	394	362	229	9
16	40	78	16	158	488	163	187	138	127	16	52	39	29	39	10
4	24	56	8	94	362	146	147	69	93	19	32	19	13	11	11
54	199	518	93	818	2 293	806	711	776	559	96	276	166	264	126	12
92	75	225	44	786	1 475	599	574	302	128	18	153	170	56	53	13

Verfahrens

38,8	12,0	20,9	20,4	10,6	14,2	10,8	16,5	15,9	17,7	23,7	18,1	16,7	14,6	20,5	14
26,3	13,9	21,9	21,3	18,0	17,9	15,8	20,1	18,0	16,0	20,0	15,0	17,4	17,3	18,6	15
25,3	25,1	19,0	17,5	21,7	19,2	20,1	18,3	19,1	18,8	17,6	17,1	20,6	12,8	20,1	16
5,3	14,0	8,7	10,3	9,7	9,6	9,6	8,9	10,5	11,4	5,8	10,5	9,2	10,1	14,2	17
2,5	9,2	6,8	8,8	8,2	7,3	6,8	6,6	8,6	9,6	2,0	11,7	7,6	10,1	10,1	18
1,5	16,1	9,1	16,3	12,4	13,7	16,4	9,8	14,8	15,8	7,4	17,4	13,0	16,8	8,9	19
0,3	6,0	7,2	3,8	8,2	10,3	13,6	7,7	8,9	9,4	10,0	9,3	11,1	8,6	5,5	20
-	2,4	3,7	1,5	5,4	4,6	4,5	5,4	3,6	1,0	6,5	0,8	3,6	5,9	1,6	21
-	0,6	1,5	0,3	3,2	1,7	1,1	3,2	0,6	-	5,0	-	0,7	1,7	0,5	22
0,1	0,7	1,1	-	2,7	1,6	1,2	3,4	0,1	0,3	1,9	-	0,1	2,0	0,2	23
5,8	17,0	15,5	13,6	20,7	19,2	20,6	19,9	16,7	16,0	19,1	16,1	16,9	20,5	13,4	24

6 Finanzgerichte

6.3 Geschäftsentwicklung beim Bundesfinanzhof seit 1982

Jahr	Neuzugänge	Erledigte Verfahren					Anhängige Verfahren am Jahresende
		zusammen 1)	Revisionen	Beschwerden	Klagen	Sonstige Erledigungen	
1982	2 747	2 491	1 454	839	15	183	4 067
1983	2 927	2 391	1 527	666	33	165	4 603
1984	3 100	2 710	1 745	768	28	169	4 993
1985	3 151	2 954	1 780	919	26	229	5 190
1986	3 209	3 205	1 602	1 364	15	223	5 194
1987	3 590	3 561	1 673	1 670	34	181	5 223
1988	3 394	3 836	1 873	1 757	26	179	4 781
1989	3 341	3 679	1 676	1 777	23	201	4 443
1990	3 984	3 955	1 734	1 996	34	182	4 472
1991	3 288	3 698	1 509	1 956	37	195	4 062
1992	3 573	4 098	1 553	2 307	33	205	3 537
1993	3 779	3 949	1 491	2 144	54	257	3 367
1994	3 702	3 604	1 426	1 947	44	187	3 465
1995	3 574	3 574	1 235	2 122	44	170	3 465
1996	3 455	3 610	1 197	2 099	96	218	3 310
1997	3 475	3 846	1 284	2 032	269	256	2 939
1998	3 467	3 520	1 139	2 136	40	204	2 886
1999	3 179	3 270	1 056	1 999	4	206	2 795
2000	3 403	3 328	1 024	2 035	3 r	261 r	2 873
2001	3 423	3 228	1 008	2 018	9	187	3 071

1) Einschl. Verfahren vor dem Großen Senat, die in den folgenden Aufschlüsselungen nicht enthalten sind.

Statistisches Bundesamt, Fachserie 10, R 2, 2001

7 Verwaltungsgerichte
7.1 Geschäftsentwicklung beim Verwaltungsgericht
7.1.1 1997 bis 2001

Stand der Erledigung	Deutschland				
	1997	1998	1999	2000	2001

Hauptverfahren

Anhängige Verfahren zu Jahresbeginn	334 276	335 411	318 682	298 149	264 144
Neuzugänge 1)	215 733	201 543	190 946	181 485	167 877
Abgaben innerhalb des Gerichts	26 977	23 243	24 317	29 285	21 493
Erledigte Verfahren 1)	214 598	218 272	211 479	215 490	192 645
Anhängige Verfahren am Jahresende	335 411	318 682	298 149	264 144	239 376

Verfahren zur Gewährung von vorläufigem Rechtsschutz (ohne Numerus-clausus-Sachen)

Anhängige Verfahren zu Jahresbeginn	22 659	27 234	20 837	17 710	14 447
Neuzugänge 1)	107 169	95 212	80 734	74 792	65 940
Abgaben innerhalb des Gerichts	2 889	2 977	2 928	3 525	2 930
Erledigte Verfahren 1)	102 594	101 609	83 861	78 055	68 684
Anhängige Verfahren am Jahresende	27 234	20 837	17 710	14 447	11 703

Anträge zur Gewährung von vorläufigem Rechtsschutz in Numerus-clausus-Sachen

Anhängige Verfahren zu Jahresbeginn	1 405	1 500	2 294	2 148	2 389
Neuzugänge 1)	6 927	10 771	10 519	10 597	11 213
Erledigte Verfahren 1)	6 832	9 977	10 665	10 356	11 073
Anhängige Verfahren am Jahresende	1 500	2 294	2 148	2 389	2 529

Sonstige Verfahren

Vollstreckungsverfahren	2740	2710	2948	3 346	4 750
Sonstige Anträge außerhalb eines bei Gericht abhängigen Verfahrens	2121	2064	1147	1 983	1 771

1) Ohne Abgaben innerhalb des Gerichts.

7 Verwaltungen
7.1 Geschäftsentwicklung
7.1.2 2001

Lfd. Nr.	Stand der Erledigung	Deutschland	Früheres Bundesgebiet einschl. Gesamt-Berlin	Neue Länder	Baden-Württemberg	Bayern	Berlin	Brandenburg
								Haupt
1	Anhängige Verfahren zu Jahresbeginn	264 144	194 440	69 704	16 117	14 425	24 507	24 627
2	Neuzugänge 1)	167 877	128 031	39 846	14 396	17 185	13 104	9 391
3	Abgaben innerhalb des Gerichts	21 493	13 806	7 687	576	2 187	1 231	2 587
4	Erledigte Verfahren 1)	192 645	153 040	39 605	16 757	18 259	14 605	10 055
5	Anhängige Verfahren am Jahresende	239 376	169 431	69 945	13 756	13 351	23 006	23 963
								Verfahren zur Gewährung von vorläufigem
6	Anhängige Verfahren zu Jahresbeginn	14 447	10 080	4 367	1 286	1 296	1 550	1 592
7	Neuzugänge 1)	65 940	54 592	11 348	5 886	6 552	5 794	3 014
8	Abgaben innerhalb des Gerichts	2 930	1 879	1 051	145	256	514	415
9	Erledigte Verfahren 1)	68 684	56 326	12 358	6 018	6 883	6 025	3 319
10	Anhängige Verfahren am Jahresende	11 703	8 346	3 357	1 154	965	1 319	1 287
								Anträge zur Gewährung von vorläufigem
11	Anhängige Verfahren zu Jahresbeginn	2 389	1 548	841	40	312	167	31
12	Neuzugänge 1)	11 213	8 418	2 795	246	794	2 211	57
13	Erledigte Verfahren 1)	11 073	8 134	2 939	254	927	2 085	55
14	Anhängige Verfahren am Jahresende	2 529	1 832	697	32	179	293	33
								Sonstige
15	Vollstreckungsverfahren	4 750	4 159	591	147	170	134	85
16	Sonstige Anträge außerhalb eines bei Gericht anhängigen Verfahrens	1 771	1 652	119	344	82	134	86

1) Ohne Abgaben innerhalb des Gerichts.

**gerichte
beim Verwaltungsgericht
nach Ländern**

Bremen	Hamburg	Hessen	Mecklenburg- Vorpommern	Nieder- sachsen	Nordrhein- Westfalen	Rheinland- Pfalz	Saarland	Sachsen	Sachsen- Anhalt	Schleswig- Holstein	Thüringen	Lfd. Nr.
--------	---------	--------	----------------------------	--------------------	-------------------------	---------------------	----------	---------	--------------------	------------------------	-----------	-------------

verfahren

1 708	6 509	21 291	10 252	17 434	78 760	3 266	1 701	16 660	9 396	8 722	8 769	1
1 633	3 743	11 358	5 330	14 148	39 484	6 134	1 693	9 159	11 036	5 153	4 930	2
334	479	1 708	471	1 390	4 514	555	258	2 743	735	574	1 151	3
1 751	4 959	14 527	5 312	16 076	51 438	6 363	1 954	10 262	8 176	6 351	5 800	4
1 590	5 293	18 122	10 270	15 506	66 806	3 037	1 440	15 557	12 256	7 524	7 899	5

Rechtsschutz (ohne Numerus-clausus-Sachen)

130	617	1 658	524	647	2 282	267	80	676	440	267	1 135	6
837	2 647	6 115	1 716	6 455	14 954	2 546	915	2 554	1 948	1 891	2 116	7
46	177	187	58	59	414	47	15	172	126	19	280	8
850	2 822	6 572	1 778	6 533	15 168	2 602	907	2 547	2 035	1 946	2 679	9
117	442	1 201	462	569	2 068	211	88	683	353	212	572	10

Rechtsschutz in Numerus-clausus-Sachen

-	386	171	365	27	334	53	56	202	47	2	196	11
77	1 403	1 137	799	1 072	975	251	88	1 098	366	164	475	12
77	1 349	861	794	1 081	941	273	120	1 239	358	166	493	13
-	440	447	370	18	368	31	24	61	55	-	178	14

Verfahren

15	165	515	14	335	2 255	236	-	362	104	187	26	15
16	1	863	5	31	155	14	-	-	16	12	12	16

7 Verwaltungen
7.2 Erledigte Hauptverfahren

Lfd Nr	Verfahrensart, Erledigungsart, Prozessverfolg, Verfahrensdauer	Einheit	Deutschland	Früheres Bundesgebiet einschl. Gesamt-Berlin	Neue Länder	Baden-Württemberg	Bayern	Berlin	Brandenburg
Art des									
1	Erledigte Verfahren insgesamt	Anzahl	192 645	153 040	39 605	16 757	18 259	14 605	10 055
2	Klagen	Anzahl	191 345	151 824	39 521	16 637	18 169	14 280	10 052
3	Sonstige Anträge (ohne lfd. Nr. 4)	Anzahl	1 122	1 069	53	98	78	299	1
4	Anträge auf Prozesskostenhilfe für Klage oder sonstigen Antrag	Anzahl	178	147	31	22	12	26	2
Art der									
5	Urteil (ohne lfd. Nr.6)	Anzahl	54 158	45 848	8 310	7 223	4 791	1 849	804
6	Urteil nach § 124 Abs. 1 VwGO (Berufung nicht zugelassen)	Anzahl	14 740	11 269	3 471	761	3 413	479	907
7	Gerichtsbescheid	Anzahl	4 963	4 143	820	316	483	492	238
8	Beschluss	Anzahl	102 441	78 563	23 878	6 088	8 182	11 191	7 805
9	Prozessvergleich	Anzahl	7 803	6 350	1 453	1 140	591	174	165
10	Ruhen des Verfahrens	Anzahl	5 043	4 097	946	1 118	253	75	8
11	Sonstige Erledigungsart	Anzahl	3 497	2 770	727	111	546	345	128
Prozess									
12	Verfahren (ohne Disziplinar- und berufsgerichtliche), die durch Urteil, Gerichtsbescheid oder Beschluss beendet worden sind, zusammen	Anzahl	175 657	139 245	36 412	14 339	16 816	13 991	9 752
Von ihnen wurden erledigt durch									
13	Stattgabe	% von Zeile 12	6,4	6,4	6,3	5,8	8,4	1,9	3,8
14	Teilweise Stattgabe	% von Zeile 12	3,2	3,4	2,5	4,7	4,2	0,6	0,9
15	Abweisung bzw. Ablehnung	% von Zeile 12	32,8	34,5	26,2	47,5	39,0	19,1	15,9
16	Bei diesen 3 Erledigungsarten: Behörde beteiligt	Anzahl	74 007	61 351	12 656	8 292	8 523	2 938	1 963
17	Behörde hat obsiegt	% von Zeile 16	78,3	78,6	76,7	82,0	75,6	88,4	77,9
18	Behörde hat teilweise obsiegt / ist teilweise unterlegen	% von Zeile 16	7,5	7,7	6,7	8,1	8,3	2,6	4,3
19	Behörde ist unterlegen	% von Zeile 16	14,2	13,7	16,6	9,9	16,1	9,1	17,8
Dauer des									
Von den insgesamt erledigten Verfahren waren beim Verwaltungsgericht anhängig									
20	bis 3 Monate	% von Zeile 1	17,1	17,7	14,5	16,5	26,7	18,3	10,3
21	mehr als 3 bis 6 Monate	% von Zeile 1	12,9	13,2	11,8	16,7	19,0	12,6	12,1
22	mehr als 6 bis 12 Monate	% von Zeile 1	18,5	18,7	17,4	23,4	25,2	16,7	17,6
23	mehr als 12 bis 18 Monate	% von Zeile 1	12,3	12,2	12,7	17,3	13,1	10,8	12,0
24	mehr als 18 bis 24 Monate	% von Zeile 1	9,7	9,6	10,3	11,3	6,6	7,4	8,5
25	mehr als 24 bis 36 Monate	% von Zeile 1	12,8	12,1	15,6	10,6	6,2	11,4	12,7
26	mehr als 36 Monate	% von Zeile 1	16,7	16,4	17,7	4,1	3,2	22,7	26,8
27	Durchschnittliche Dauer je Verfahren	Monate	18,8	18,7	19,5	12,9	10,0	22,0	23,1

gerichte
vor dem Verwaltungsgericht 2001

Bremen	Hamburg	Hessen	Mecklenburg-Vorpommern	Niedersachsen	Nordrhein-Westfalen	Rheinland-Pfalz	Saarland	Sachsen	Sachsen-Anhalt	Schleswig-Holstein	Thüringen	Lfd. Nr.
Verfahrens												
1 751	4 959	14 527	5 312	16 076	51 438	6 363	1 954	10 262	8 176	6 351	5 800	1
1 749	4 921	14 390	5 282	16 002	51 047	6 358	1 952	10 250	8 145	6 319	5 792	2
2	28	122	27	53	371	1	-	5	20	17	-	3
-	10	15	3	21	20	4	2	7	11	15	8	4
Erladigung												
538	2 110	5 480	1 253	7 045	10 828	2 430	631	2 696	2 504	2 923	1 053	5
144	67	-	105	-	5 496	607	299	698	1 160	3	601	6
99	106	502	208	360	1 435	73	84	139	181	193	54	7
847	2 461	7 010	3 140	7 316	29 797	2 265	728	5 865	3 920	2 678	3 148	8
43	157	787	411	672	2 007	294	53	350	230	432	297	9
41	4	287	35	545	1 175	479	101	238	64	19	601	10
39	54	461	160	138	700	215	58	276	117	103	46	11
erfolg												
1 624	4 710	12 911	4 672	14 660	47 325	5 349	1 737	9 391	7 752	5 783	4 845	12
7,4	17,6	6,1	4,8	6,1	6,1	6,6	6,9	6,2	11,0	7,1	5,6	13
4,0	4,6	6,6	3,8	4,7	2,2	3,4	4,1	2,7	3,3	3,2	2,9	14
37,1	27,1	34,1	25,2	40,1	29,3	48,0	47,4	29,2	35,9	44,1	26,8	15
78,7	2 315	6 034	1 557	7 467	17 781	3 095	978	3 556	3 877	3 141	1 703	16
78,5	56,3	73,1	74,1	79,1	79,7	83,3	81,9	83,4	71,3	82,1	76,1	17
8,4	9,5	14,2	11,3	9,2	5,5	5,8	7,2	5,1	7,0	6,0	8,2	18
13,1	34,2	12,7	14,6	11,7	14,8	11,0	10,9	11,6	21,7	11,8	15,7	19
Verfahrens												
24,9	15,1	15,1	11,6	20,1	14,1	29,4	19,5	17,1	18,4	11,5	14,8	20
15,9	12,3	10,4	10,2	13,9	9,2	29,9	10,7	10,0	13,6	10,5	13,2	21
17,0	16,5	14,6	17,1	21,2	14,4	31,4	23,8	13,7	21,2	18,9	19,0	22
12,8	14,0	10,7	11,9	13,9	10,5	5,9	16,0	10,5	16,7	14,8	12,6	23
8,2	11,5	9,2	8,9	12,2	10,5	1,6	11,9	10,8	13,4	11,7	9,2	24
8,3	16,6	12,4	16,9	12,9	15,2	1,1	12,3	19,1	13,5	16,0	16,6	25
12,8	14,0	27,6	23,5	5,8	26,2	0,7	5,8	18,9	3,3	16,5	14,6	26
15,6	18,7	24,9	22,8	14,1	24,0	6,3	13,8	20,1	13,2	19,9	18,0	27

7 Verwaltungsgerichte
7.3 Geschäftsentwicklung beim Oberverwaltungsgericht
7.3.1 1997 bis 2001

Stand der Erledigung	Deutschland				
	1997	1998	1999	2000	2001
Erstinstanzliche Hauptverfahren					
Anhangige Verfahren zu Jahresbeginn	2 142	2 021 r	2 291	2 129	2 097
Neuzugänge 1)	1 293	1 641	1 217	1 432	1 216
Abgaben innerhalb des Gerichts	45	111	89	292	130
Erledigte Verfahren 1)	1 412	1 371	1 379	1 464	1 361
Anhangige Verfahren am Jahresende	2 023	2 291	2 129	2 097	1 952
Berufungen 2), Beschwerden gegen Hauptsacheentscheidungen in Personalvertretungssachen und Beschwerden in Disziplinarverfahren					
Anhangige Verfahren zu Jahresbeginn	30 413	25 328 r	23 210	20 347	17 175
Neuzugänge 1)	33 081	33 564	28 829	27 506	22 708
Abgaben innerhalb des Gerichts	1 673	2 887	1 728	2 291	1 703
Erledigte Verfahren 1)	38 502	35 682	31 692	30 678	24 528
Anhangige Verfahren am Jahresende	24 992	23 210	20 347	17 175	15 355
Beschwerden gegen Entscheidungen 2) und Verfahren zur Gewährung von vorläufigem Rechtsschutz (ohne Numerus-clausus-Sachen)					
Anhangige Verfahren zu Jahresbeginn	4 981	4 921	3 439	3 157	2 931
Neuzugänge 1)	16 851	13 330	11 306	10 481	9 364
Abgaben innerhalb des Gerichts	511	510	281	381	283
Erledigte Verfahren 1)	16 577	14 812	11 588	10 707	9 526
Anhangige Verfahren am Jahresende	5 255	3 439	3 157	2 931	2 769
Beschwerden gegen Entscheidungen 2) und Verfahren zur Gewährung von vorläufigem Rechtsschutz in Numerus-clausus-Sachen					
Anhangige Verfahren zu Jahresbeginn	241	440	545	134	118
Neuzugänge 1)	763	1 463	1 615	789	537
Erledigte Verfahren 1)	564	1 358	2 026	805	525
Anhangige Verfahren am Jahresende	440	545	134	118	130
Sonstige Verfahren					
Sonstige Beschwerden	6 689	4 381	4 271	4 284
Sonstige Anträge außerhalb eines bei Gericht anhängigen Verfahrens	344	147	138	248	497

1) Ohne Abgaben innerhalb des Gerichts.
2) Ab 1998 mit Anträgen auf Zulassung.

7 Verwaltungen
7.3 Geschäftsentwicklung
7.3.2 2001

Lfd. Nr.	Stand der Erledigung	Deutschland	Früheres Bundesgebiet einschl. Gesamt-Berlin	Neue Länder	Baden-Württemberg	Bayern	Berlin	Brandenburg
								Erstinstanzliche
1	Anhängige Verfahren zu Jahresbeginn	2 097	1 806	291	190	506	17	88
2	Neuzugänge 1)	1 216	1 030	186	156	335	11	69
3	Abgaben innerhalb des Gerichts	130	125	5	3	18	-	3
4	Erledigte Verfahren 1)	1 361	1 195	166	214	314	10	60
5	Anhängige Verfahren am Jahresende	1 952	1 641	311	132	527	18	97
								Berufungen 2), Beschwerden gegen und Beschwerden in
6	Anhängige Verfahren zu Jahresbeginn	17 175	14 275	2 900	1 222	3 380	714	568
7	Neuzugänge 1)	22 708	19 186	3 522	2 497	3 345	675	830
8	Abgaben innerhalb des Gerichts	1 703	1 451	252	10	124	-	48
9	Erledigte Verfahren 1)	24 528	21 144	3 384	2 693	4 145	677	750
10	Anhängige Verfahren am Jahresende	15 355	12 317	3 038	1 026	2 580	712	648
								Beschwerden gegen Entscheidungen 2) und Verfahren zur Gewährung
11	Anhängige Verfahren zu Jahresbeginn	2 931	1 827	1 104	249	245	208	256
12	Neuzugänge 1)	9 364	7 785	1 579	814	925	788	575
13	Abgaben innerhalb des Gerichts	283	212	71	6	39	1	13
14	Erledigte Verfahren 1)	9 526	7 984	1 542	878	980	718	419
15	Anhängige Verfahren am Jahresende	2 769	1 628	1 141	185	190	278	412
								Beschwerden gegen Entscheidungen 2) und Verfahren zur Gewährung
16	Anhängige Verfahren zu Jahresbeginn	118	100	18	-	5	9	-
17	Neuzugänge 1)	537	520	17	-	28	25	1
18	Erledigte Verfahren 1)	525	495	30	-	15	24	1
19	Anhängige Verfahren am Jahresende	130	125	5	-	18	10	-
								Sonstige
20	Sonstige Beschwerden	4 284	3 665	619	290	391	387	126
21	Sonstige Anträge außerhalb eines bei Gericht anhängigen Verfahrens	497	442	55	270	53	-	6

1) Ohne Abgaben innerhalb des Gerichts.
2) Mit Anträgen auf Zulassung.

gerichte
beim Oberverwaltungsgericht
nach Ländern

Bremen	Hamburg	Hessen	Mecklenburg-Vorpommern	Niedersachsen	Nordrhein-Westfalen	Rheinland-Pfalz	Saarland	Sachsen	Sachsen-Anhalt	Schleswig-Holstein	Thüringen	Lfd. Nr.
--------	---------	--------	------------------------	---------------	---------------------	-----------------	----------	---------	----------------	--------------------	-----------	----------

Hauptverfahren

16	51	194	55	341	311	100	14	60	18	66	70	1
7	8	96	38	132	130	110	13	50	16	32	13	2
-	2	2	1	78	15	-	1	1	-	6	-	3
20	14	84	34	171	183	136	12	37	12	37	23	4
3	45	206	59	302	258	74	15	73	22	61	60	5

**Hauptsacheentscheidungen in Personalvertretungssachen
Disziplinarverfahren**

136	551	2 542	257	1 243	3 312	390	276	670	741	509	664	6
262	518	1 843	324	2 252	5 417	1 182	336	877	921	859	570	7
-	243	56	3	173	524	72	40	58	104	209	39	8
243	563	2 236	301	2 479	5 557	1 273	321	865	1 015	957	453	9
155	506	2 149	280	1 016	3 172	299	291	682	647	411	781	10

von vorläufigem Rechtsschutz (ohne Numerus-clausus-Sachen)

14	111	307	43	136	444	48	28	178	75	37	552	11
114	453	1 038	161	821	1 887	364	178	305	303	403	235	12
-	24	45	4	15	56	4	8	18	21	14	15	13
106	470	1 148	172	765	1 951	388	174	262	329	406	360	14
22	94	197	32	192	380	24	32	221	49	34	427	15

von vorläufigem Rechtsschutz in Numerus-clausus-Sachen

-	12	37	1	23	13	-	1	17	-	-	-	16
20	189	32	1	131	45	29	20	12	3	1	-	17
13	198	69	-	70	58	29	19	26	3	-	-	18
7	3	-	2	84	-	-	2	3	-	1	-	19

Verfahren

81	70	292	98	617	1 038	138	58	180	137	303	78	20
1	-	20	9	-	97	-	-	22	12	1	6	21

7 Verwaltungsverfahren
7.4 Erledigte Hauptverfahren vor

Lfd. Nr.	Verfahrensart, Erledigungsart, Prozessverfolg, Verfahrensdauer	Einheit	Deutschland	Früheres Bundesgebiet einschl. Gesamt-Berlin	Neue Länder	Baden-Württemberg	Bayern	Berlin	Brandenburg
Art des									
1	Erledigte Verfahren insgesamt	Anzahl	1361	1195	166	214	314	10	60
2	Klagen	Anzahl	620	565	55	103	192	8	10
3	Nomenkontrollen	Anzahl	736	626	110	108	122	2	50
4	Anträge auf Prozesskostenhilfe für Klage oder Nomenkontrolle	Anzahl	5	4	1	3	0	0	0
Art der									
5	Urteil	Anzahl	480	414	66	74	90	-	20
6	Gerichtsbescheid	Anzahl	15	15	-	5	6	-	-
7	Beschluss	Anzahl	684	590	94	101	153	9	38
8	Prozessvergleich	Anzahl	59	59	-	13	19	-	-
9	Ruhen des Verfahrens	Anzahl	73	68	5	18	16	-	2
10	Sonstige Erledigungsart	Anzahl	50	49	1	3	30	1	-
Prozess									
11	Verfahren, die durch Urteil, Gerichtsbescheid oder Beschluss beendet worden sind, zusammen	Anzahl	1 179	1 019	160	180	249	9	58
Von ihnen wurden erledigt durch									
12	Stattgabe	% von Zeile 11	9,8	9,5	11,9	11,1	8,8	-	5,2
13	Teilweise Stattgabe	% von Zeile 11	5,9	5,7	7,5	1,7	1,6	-	3,4
14	Abweisung bzw. Ablehnung	% von Zeile 11	31,0	31,7	26,9	35,0	32,1	44,4	25,9
15	Bei diesen 3 Erledigungsarten: Behörde beteiligt	Anzahl	539	473	66	84	104	4	16
16	Behörde hat obsiegt	% von Zeile 15	66,0	67,7	54,5	72,6	76,0	100,0	68,8
17	Behörde hat teilweise obsiegt / ist teilweise unterlegen	% von Zeile 15	12,6	12,3	15,2	3,6	3,8	-	6,3
18	Behörde ist unterlegen	% von Zeile 15	21,3	20,1	30,3	23,8	20,2	-	25,0
Dauer des									
Von den insgesamt erledigten erstinstanzlichen Verfahren waren beim Oberverwaltungsgericht anhängig									
19	bis 3 Monate	% von Zeile 1	17,0	15,6	26,5	21,0	21,0	40,0	43,3
20	mehr als 3 bis 6 Monate	% von Zeile 1	10,4	10,3	11,4	22,0	7,0	10,0	13,3
21	mehr als 6 bis 12 Monate	% von Zeile 1	18,4	18,8	15,7	24,8	12,7	30,0	11,7
22	mehr als 12 bis 18 Monate	% von Zeile 1	14,0	14,2	12,6	16,4	10,5	10,0	6,7
23	mehr als 18 bis 24 Monate	% von Zeile 1	9,8	10,0	8,4	10,3	11,5	-	11,7
24	mehr als 24 bis 36 Monate	% von Zeile 1	18,1	18,1	18,1	5,6	24,2	-	10,0
25	mehr als 36 Monate	% von Zeile 1	12,2	12,9	7,2	-	13,1	10,0	3,3
26	Durchschnittliche Dauer je Verfahren	Monate	18,1	18,6	15,0	9,5	19,7	12,6	9,9

gerichte
dem Oberverwaltungsgericht in erster Instanz 2001

Bremen	Hamburg	Hessen	Mecklenburg-Vorpommern	Niedersachsen	Nordrhein-Westfalen	Rheinland-Pfalz	Saarland	Sachsen	Sachsen-Anhalt	Schleswig-Holstein	Thüringen	Lfd. Nr.
--------	---------	--------	------------------------	---------------	---------------------	-----------------	----------	---------	----------------	--------------------	-----------	----------

Verfahrens

20	14	84	34	171	183	136	12	37	12	37	23	1
5	11	29	16	96	74	36	3	10	7	8	12	2
14	3	55	18	75	109	100	9	27	5	29	10	3
1	0	0	0	0	0	0	0	0	0	0	1	4

Eriedigung

4	5	22	16	75	54	67	5	11	5	18	14	5
-	-	1	-	-	2	1	-	-	-	-	-	6
14	8	49	17	76	107	50	5	24	7	18	8	7
-	-	5	-	8	11	2	1	-	-	-	-	8
1	1	2	-	11	9	10	-	2	-	-	1	9
1	-	5	1	1	-	6	1	-	-	1	-	10

erfolg

18	13	72	33	151	163	118	10	35	12	36	22	11
-	-	8,3	6,1	8,6	9,2	9,3	40,0	20,0	25,0	16,7	18,2	12
5,6	23,1	2,8	24,2	13,2	6,1	11,9	-	5,7	-	2,8	-	13
27,8	15,4	30,6	24,2	29,8	27,6	37,3	20,0	14,3	33,3	30,6	50,0	14
6	5	30	17	78	70	68	6	11	7	18	15	15
83,3	40,0	76,7	41,2	55,1	64,3	63,2	33,3	18,2	71,4	72,2	73,3	16
16,7	60,0	6,7	41,2	24,4	14,3	22,1	-	18,2	-	5,6	-	17
-	-	16,7	17,6	20,5	21,4	14,7	66,7	63,6	28,6	22,2	26,7	18

Verfahrens

10,0	-	13,1	14,7	7,6	7,1	18,4	16,7	24,3	25,0	16,2	4,3	19
10,0	7,1	6,0	8,8	7,6	5,5	11,8	-	5,4	-	16,2	26,1	20
25,0	-	8,3	23,5	19,9	11,5	41,2	-	18,9	33,3	16,2	-	21
50,0	-	19,0	23,5	14,0	8,2	19,1	58,3	13,5	8,3	8,1	13,0	22
-	21,4	2,4	5,9	11,7	13,7	5,1	16,7	10,8	-	8,1	4,3	23
5,0	-	7,1	11,8	28,1	32,2	2,9	8,3	24,3	33,3	24,3	30,4	24
-	71,4	44,0	11,8	11,1	21,9	1,5	-	2,7	-	10,8	21,7	25
11,4	33,9	33,7	17,5	18,8	27,0	9,6	15,0	14,9	14,4	17,7	25,0	26

7 Verwaltungen
7.5 Erledigte Hauptverfahren *) vor dem

Lfd. Nr.	Verfahrensart, Erledigungsart, Prozessverfolg, Verfahrensdauer	Einheit	Deutschland	Früheres Bundesgebiet einschl. Gesamt-Berlin	Neue Länder	Baden-Württemberg	Bayern	Berlin	Brandenburg
Art des									
1	Erledigte Verfahren insgesamt	Anzahl	24 528	21 144	3 384	2 693	4 145	677	750
2	Berufungen	Anzahl	4 416	4 052	364	442	1 169	107	28
3	Anträge auf Zulassung der Berufung	Anzahl	19 728	16 742	2 986	2 202	2 934	534	719
4	Beschwerden in Personalvertretungssachen	Anzahl	173	155	18	11	16	27	-
5	Beschwerden in Disziplinarverfahren	Anzahl	83	76	7	15	8	9	-
6	Anträge auf Prozesskostenhilfe für ein o.g. Verfahren	Anzahl	128	119	9	23	18	-	3
Art der									
7	Urteil	Anzahl	1 898	1 710	188	196	452	45	13
8	Beschluss nach § 79 Abs. 3 AsylVfG	Anzahl	13	13	-	-	11	-	-
9	Beschluss nach § 130a VwGO	Anzahl	728	704	24	51	234	-	-
10	Beschluss (ohne lfd. Nm 8 und 9)	Anzahl	21 449	18 308	3 141	2 367	3 346	624	732
11	Prozessvergleich	Anzahl	227	211	16	30	40	4	-
12	Ruhen des Verfahrens	Anzahl	116	111	5	40	50	1	-
13	Sonstige Erledigungsart	Anzahl	97	87	10	9	12	3	5
Prozess									
14	Verfahren (ohne Disziplinar- und berufsgerichtliche), die durch Urteil oder Beschluß beendet worden sind, zusammen	Anzahl	23 926	20 581	3 345	2 591	4 026	660	745
Von ihnen wurden erledigt durch									
15	Stattgabe	% von Zeile 14	18,1	18,3	16,7	15,7	27,1	12,6	21,3
16	Teilweise Stattgabe	% von Zeile 14	1,3	1,4	0,5	1,0	1,4	1,2	-
17	Zurückweisung	% von Zeile 14	63,6	64,7	56,8	57,3	57,2	62,0	17,0
18	Bei diesen 3 Erledigungsarten. Behörde beteiligt	Anzahl	19 503	17 312	2 191	1 887	3 450	500	122
19	Behörde hat obsiegt	% von Zeile 18	83,8	83,7	84,4	82,9	79,1	84,6	85,2
20	Behörde hat teilweise obsiegt / ist teilweise unterlegen	% von Zeile 18	1,6	1,7	0,7	1,4	1,6	1,6	-
21	Behörde ist unterlegen	% von Zeile 18	14,6	14,6	14,8	15,6	19,3	13,8	14,8
Dauer des									
Von den insgesamt erledigten Verfahren waren beim Oberverwaltungsgericht anhängig									
22	bis 3 Monate	% von Zeile 1	46,8	48,2	38,0	53,5	43,2	32,6	18,4
23	mehr als 3 bis 6 Monate	% von Zeile 1	14,3	13,4	20,1	14,1	12,6	14,0	47,1
24	mehr als 6 bis 12 Monate	% von Zeile 1	14,2	14,1	14,7	16,6	12,7	26,6	24,9
25	mehr als 12 bis 18 Monate	% von Zeile 1	8,0	8,1	7,3	7,9	7,9	10,8	3,5
26	mehr als 18 bis 24 Monate	% von Zeile 1	5,1	5,0	5,4	4,5	3,9	5,0	2,9
27	mehr als 24 bis 36 Monate	% von Zeile 1	6,3	5,8	9,8	2,4	9,1	4,7	2,3
28	mehr als 36 Monate	% von Zeile 1	5,3	5,4	4,6	0,9	10,6	6,2	0,9
29	Durchschnittliche Dauer je Verfahren	Monate	8,9	9,0	7,9	5,8	12,3	10,6	6,2

*) Berufungen mit Anträgen auf Zulassung, Beschwerden gegen Hauptsacheentscheidungen in Personalvertretungssachen und Beschwerden in Disziplinarverfahren.

Statistisches Bundesamt, Fachserie 10, R 2, 2001

gerichte

Oberverwaltungsgericht als Rechtsmittelinstanz 2001

	Bremen	Hamburg	Hessen	Mecklenburg-Vorpommern	Niedersachsen	Nordrhein-Westfalen	Rheinland-Pfalz	Saarland	Sachsen	Sachsen-Anhalt	Schleswig-Holstein	Thüringen	Lfd. Nr.
Verfahrens													
	243	563	2 236	301	2 479	5 557	1 273	321	865	1 015	957	453	1
	49	145	364	85	564	675	244	56	88	80	237	83	2
	180	395	1 859	212	1 885	4 769	1 019	262	766	922	703	367	3
	8	12	4	4	18	43	1	3	2	9	12	3	4
	-	1	8	-	7	28	-	-	3	4	-	-	5
	6	10	1	-	5	42	9	-	6	-	5	-	6
Erladigung													
	35	55	174	43	191	293	159	27	46	51	83	35	7
	-	1	-	-	1	-	-	-	-	-	-	-	8
	-	10	53	10	224	62	13	2	1	-	55	13	9
	205	481	1 953	241	2 037	5 131	1 077	285	808	962	802	398	10
	2	9	25	5	10	62	9	7	4	2	13	5	11
	1	1	-	-	8	1	9	-	4	-	-	1	12
	-	6	31	2	8	8	6	-	2	-	4	1	13
erfolg													
	239	540	2 160	293	2 437	5 432	1 243	314	852	1 009	939	446	14
	18,4	18,7	14,9	23,9	24,0	11,7	19,0	18,5	11,9	10,6	21,3	26,9	15
	2,9	2,2	0,9	0,3	1,8	0,8	2,6	2,5	0,7	0,6	2,6	1,1	16
	66,9	61,7	66,0	58,4	63,1	73,8	68,9	60,2	66,9	79,3	64,7	52,2	17
	210	444	1 764	239	2 166	4 686	1 124	253	673	801	828	356	18
	81,9	76,8	90,7	85,4	85,3	86,7	77,9	77,5	81,3	88,9	80,9	79,5	19
	2,4	2,9	1,2	0,8	2,5	1,0	2,9	3,2	0,9	0,4	3,4	1,4	20
	15,7	20,3	8,1	13,8	12,2	12,3	19,1	19,4	17,8	10,7	15,7	19,1	21
Verfahrens													
	55,6	38,7	31,9	37,9	58,4	51,1	57,4	38,9	39,2	53,8	56,2	33,1	22
	18,1	10,7	10,1	16,9	11,0	13,5	24,3	10,9	14,8	10,6	14,1	8,6	23
	13,6	15,8	16,3	14,0	12,7	12,1	12,3	20,2	17,6	7,2	13,9	9,9	24
	7,0	7,5	11,6	6,6	6,3	8,9	3,3	12,5	10,4	5,9	5,4	11,0	25
	3,7	5,0	9,1	5,0	4,1	6,4	0,9	6,9	5,8	5,7	1,9	8,6	26
	1,6	9,9	12,0	11,0	3,9	5,0	0,8	5,9	9,2	15,0	1,3	11,3	27
	0,4	12,4	9,0	8,6	3,7	3,1	1,0	4,7	3,0	1,8	7,2	17,4	28
	5,2	13,1	14,0	11,5	6,9	7,7	4,1	10,1	9,4	8,5	8,6	16,0	29

7 Verwaltungsgerichte

7.6 Geschäftsentwicklung beim Bundesverwaltungsgericht seit 1982

Jahr	Neuzugänge	Erledigte Verfahren					Verfahren am Jahresende	
		zusammen	Revisionen	Beschwerden	Normenkontrollverfahren 1) und -beschwerden	Erstinstanzl. Sachen 2)		Sonstige Erledigungen
1982	13 926	16 133	2 224	13 410	7	118	374	4 719
1983	4 348	6 559	1 378	4 654	3	94	430	2 508
1984	3 442	3 949	865	2 589	4	94	407	2 001
1985	3 392	3 524	868	2 115	1	103	437	1 869
1986	3 405	3 520	942	1 930	2	109	537	1 754
1987	3 106	3 253	743	1 974	10	129	397	1 607
1988	3 287	3 303	646	2 002	32	149	474	1 591
1989	3 277	3 220	599	1 916	55	172	478	1 648
1990	2 820	3 154	794	1 685	43	128	504	1 314
1991	2 654	2 749	596	1 638	46	63	406	1 219
1992	2 814	2 951	561	1 923	65	25	377	1 082
1993	4 205	3 961	901	2 375	68	38	579	1 326
1994	3 999	4 204	795	2 628	67	46	668	1 121
1995	4 111	3 959	550	2 595	61	80	673	1 273
1996	3 800	3 981	543	2 722	58	135	523	1 092
1997	4 112	4 262	376	3 147	73	138	528	942
1998	3 672	3 747	336	2 659	100	134	518	867
1999	3 001	3 212	369	2 151	97	114	481	656
2000	2 837	2 809	288	1 901	82	116	422	685
2001	2 155	2 223	347	1 349	99	100	328	617

1) Verfahren nach § 47 Abs. 5 und Abs. 7 VwGO.

2) Einschl. Wiederaufnahmeverfahren.

8 Arbeits- und Sozialgerichte, Kurzdarstellung 1999 bis 2001*)

8.1 Arbeitsgerichte

Stand und Art der Erledigung	1999	2000	2001	Stand und Art der Erledigung	1999	2000	2001
Arbeitsgerichte							
Anhängige Klagen zu Jahresbeginn	213 601	192 484	183 430	Beschluß (§ 519b ZPO)	714	613	584
Neuzugänge	568 469	569 161	598 732	Vergleich	8 979	8 479	7 517
darunter:				Andere Erledigungsart	8 951	7 820	7 263
Klagen von Arbeitnehmern ¹⁾	546 749	542 337	579 873	Nach der Verfahrensdauer (in %)			
Klagen von Arbeitgebern ²⁾	21 261	26 321	18 329	Anteil der binnen			
Erledigte Klagen	589 531	574 644	582 598	6 Monaten erledigten	56	62	64
darunter:				Berufungen			
Nach dem Gegenstand der Klage ³⁾				12 Monaten erledigten	86	88	89
Arbeitsentgelt	226 937	223 982	221 382	Anhängige Berufungen am			
Urlaub, Urlaubsentgelt	23 399	20 026	22 741	Jahresende	14 145	11 970	11 221
Kündigung u.ä. (§ 61a ArbGG)	260 249	246 808	256 384	Bundesarbeitsgericht			
Zeugniserteilung und -berichtigung	21 254	23 425	25 878	Anhängige Verfahren zu Jahresbeginn ..	1 163	1 136	1 095
Schadensersatz	5 515	5 144	4 861	Neuzugänge	1 939	2 013	1 844
Tarifliche Einstufungen	4 243	3 195	3 513	Erledigte Verfahren	1 966	2 054	1 862
Sonstige Sachen	162 816	164 026	166 700	dar. nach der Art der Verfahren			
Nach der Art der Erledigung				Revisionen	759	767	702
Streitiges Urteil	46 379	42 262	39 535	Nichtzulassungsbeschwerden	1 095	1 124	1 044
Sonstiges Urteil	83 062	78 649	76 347	Erledigte Revisionen			
Vergleich	242 153	242 653	253 480	Nach der Art der Erledigung			
Andere Erledigungsart	217 937	211 080	213 236	Streitiges Urteil	523	549	505
Nach der Verfahrensdauer (in %)				Sonstiges Urteil	-	-	-
Anteil der binnen				Beschluß	20	11	9
6 Monaten erledigten Klagen ...	73	81	82	Vergleich	51	68	64
12 Monaten erledigten Klagen ...	90	96	97	Rücknahme	139	117	116
Anhängige Klagen am Jahresende	192 539	187 001	199 564	Andere Erledigungsart	26	22	8
Landesarbeitsgerichte				Nach der Verfahrensdauer (in %)			
Anhängige Berufungen zu Jahresbeginn	16 184	14 162	12 006	Anteil der binnen			
Neuzugänge	25 095	23 032	21 916	12 Monaten erledigten Revisio-	42	41	47
Erledigte Berufungen	27 134	25 224	22 701	nen ⁴⁾			
Nach der Art der Erledigung				24 Monaten erledigten Revisio-	100	99	97
Streitiges Urteil	8 145	8 026	7 106	nen ⁴⁾	1 136	1 095	1 077
Sonstiges Urteil	345	286	231	Anhängige Verfahren am Jahresende ...			

8.2 Sozialgerichte

Stand und Art der Erledigung	1999	2000	2001	Stand und Art der Erledigung	1999	2000	2001
Sozialgerichte							
Anhängige Klagen zu Jahresbeginn	309 272	311 803	323 656	Angelegenheiten der Bundesanstalt			
Neuzugänge	251 500	258 059	269 757	für Arbeit	3 891	4 285	4 230
dar. Klagen von Versicherten und				Versorgungs- und Entschädi-			
Leistungsberechtigten	236 448	237 838	244 885	gungsrecht	1 120	1 052	920
Erledigte Klagen	249 069	249 030	251 992	Feststellung der Behinderung nach			
Nach dem Gegenstand der Klage				dem Schwerbehindertengesetz	1 989	1 950	2 018
Krankenversicherung	26 116	30 986	39 712	Sonstige Sachen	1 104	980	882
Pflegerversicherung	9 312	8 462	8 296	Nach der Art der Erledigung			
Unfallversicherung	25 240	25 030	24 940	Entscheidung	8 948	9 109	8 949
Rentenversicherung der Arbeiter ..	49 601	45 553	43 517	Gerichtlicher Vergleich	2 322	2 517	2 618
Rentenversicherung der Ange-				Übereinstimmende Erledigungs-			
stellten	30 167	30 980	30 125	erklärung	1 269	1 340	1 203
Angelegenheiten der Bundesanstalt				Anerkennung	1 347	1 161	1 261
für Arbeit	48 190	51 996	52 276	Zurücknahme	8 240	8 885	9 085
Versorgungs- und Entschädi-				Andere Erledigungsart	1 352	1 514	1 474
gungsrecht	4 796	4 198	4 016	Nach der Verfahrensdauer (in %)			
Feststellung der Behinderung nach				Anteil der binnen			
dem Schwerbehindertengesetz ...	45 307	42 631	40 335	6 Monaten erledigten			
Sonstige Sachen	10 340	9 194	8 775	Berufungen	26	24	26
Nach der Art der Erledigung				12 Monaten erledigten			
Entscheidung	55 010	54 376	55 175	Berufungen	54	52	53
Gerichtlicher Vergleich	21 525	21 431	21 990	Anhängige Berufungen am Jahresende	29 580	30 236	32 151
Übereinstimmende Erledigungs-				Bundessozialgericht			
erklärung	19 971	19 381	18 432	Anhängige Verfahren zu			
Anerkennung	32 275	32 202	35 415	Jahresbeginn	938	923	913
Zurücknahme	96 286	94 460	94 310	Neuzugänge	2 250	2 371	2 288
Verweisung an andere Sozial-				Erledigte Verfahren	2 265	2 381	2 336
gerichte	3 721	3 822	4 061	Nach der Art der Verfahren			
Andere Erledigungsart	20 281	23 358	22 609	Revisionen	574	657	556
Nach der Verfahrensdauer (in %)				Nichtzulassungsbeschwerden	1 691	1 724	1 780
Anteil der binnen				Nach dem Gegenstand der Verfahren			
6 Monaten erledigten Klagen ..	22	22	23	Krankenversicherung	343	389	401
12 Monaten erledigten Klagen ..	49	49	50	Pflegerversicherung	81	82	63
Anhängige Klagen am Jahresende	311 790	320 832	341 421	Unfallversicherung	474	486	426
Landessozialgerichte				Rentenversicherung der Arbeiter ...	347	360	376
Anhängige Berufungen zu				Rentenversicherung der Ange-			
Jahresbeginn	27 403	29 638	30 230	stellten	300	312	356
Neuzugänge	25 648	25 124	26 511	Angelegenheiten der Bundesanstalt			
dar. Berufungen von Versicherten				für Arbeit	339	374	375
und Leistungsberechtigten	21 412	20 428	20 776	Versorgungs- und Entschädi-			
Erledigte Berufungen	23 478	24 526	24 590	gungsrecht	182	95	55
Nach dem Gegenstand der Berufung				Sonstige Sachen	199	283	284
Krankenversicherung	2331	2 607	3 068	Nach der Verfahrensdauer der			
Pflegerversicherung	735	656	595	Revisionen (in %)			
Unfallversicherung	3 944	4 051	4 256	Anteil der binnen			
Rentenversicherung der Arbeiter ..	5 143	5 419	5 593	12 Monaten erledigten			
Rentenversicherung der Ange-				Revisionen	71	71	72
stellten	3 221	3 526	3 028	24 Monaten erledigten			
				Revisionen	97	99	99
				Anhängige Verfahren am Jahresende ...	923	913	865

*) Deutschland.

1) Einschl. der von Gewerkschaften und Betriebsräten eingereichten Klagen.

2) Und deren Organisationen.

3) Enthält eine Klage mehrere Ansprüche, so ist sie dementsprechend mehrmals gezählt worden; die Summe der erledigten Klagen nach

Arbeitsgerichte - Quelle: Bundesministerium für Wirtschaft und Arbeit, Berlin

Sozialgerichte - Quelle: Bundesministerium für Gesundheit und soziale Sicherung, Berlin

9 Bundesverfassungsgericht

9.1 Geschäftsentwicklung seit 1962

Jahr	Anhängige Verfahren zu Jahresbeginn	Neuzugänge	Erledigte Verfahren	Anhängige Verfahren am Jahresende
1962	718	1 460	1 268	910
1963	910	1 414	1 521	803
1964	803	1 638	1 601	840
1965	840	1 504	1 624	720
1966	720	1 580	1 465	835
1967	835	1 598	1 653	780
1968	780	1 600	1 579	801
1969	801	1 659	1 721	739
1970	739	1 677	1 660	756
1971	756	1 544	1 556	744
1972	744	1 596	1 555	785
1973	785	1 586	1 646	725
1974	725	1 637	1 713	649
1975	649	1 588	1 645	592
1976	592	2 468	2 031	1 029
1977	1 029	2 540	2 519	1 050
1978	1 050	2 796	2 639	1 207
1979	1 207	3 111	2 814	1 504
1980	1 504	3 107	3 274	1 337
1981	1 337	3 098	3 063	1 372
1982	1 372	3 586	3 411	1 547
1983	1 547	3 946	3 628	1 865
1984	1 865	3 484	3 688	1 661
1985	1 661	3 141	3 025	1 777
1986	1 777	3 060	3 124	1 713
1987	1 713	3 476	2 993	2 196
1988	2 196	3 702	3 401	2 497
1989	2 497	3 758	3 584	2 671
1990	2 671	3 400	4 121	1 950
1991	1 950	4 077	3 839	2 188
1992	2 188	4 431	4 163	2 456
1993	2 456	5 440	5 456	2 440
1994	2 440	5 324	5 326	2 438
1995	2 438	5 911	5 064	3 285
1996	3 285	5 246	5 194	3 337
1997	3 337	5 078	5 006	3 409
1998	3 409	4 783	4 999	3 193
1999	3 193	4 885	5 208	2 870
2000	2 870	4 831	5 241	2 460
2001	2 461	4 620	4 814	2 267

Quelle: Bundesverfassungsgericht, Karlsruhe.

9 Bundesverfassungsgericht

9.2 Geschäftsentwicklung nach Senaten 1999 bis 2001

Stand und Art der Erledigung	Insgesamt			Erster Senat			Zweiter Senat		
	1999	2000	2001	1999	2000	2001	1999	2000	2001
Anhängige Verfahren zu Jahresbeginn	3 193	2 870	2 461	1 909	1 674	1 315	1 284	1 196	1 146
Neuzugänge	4 885	4 831	4 620	2 303	2 402	2 328	2 582	2 429	2 292
Verfassungsbeschwerden	4 729	4 705	4 483	2 260	2 346	2 261	2 469	2 359	2 222
Normenkontrollbeschwerden	44	27	31	22	17	17	22	10	14
Einstweilige Anordnungen	85	88	98	21	39	50	64	49	48
Andere Verfahren	27	11	8	-	-	-	27	11	8
Erledigte Verfahren	5 208	5 241	4 814	2 538	2 762	2 507	2 670	2 479	2 307
Senatsentscheidungen	33	36	40	18	10	14	15	26	26
Entscheidungen der Kammern	4 858	4 847	4 555	2 371	2 555	2 378	2 487	2 292	2 177
Beschlüsse gemäß § 81a BVerfGG	16	25	8	14	13	5	2	12	3
Nichtannahme	4 766	4 756	4 471	2 309	2 498	2 320	2 457	2 258	2 151
Stattgabe	76	66	76	48	44	53	28	22	23
Rücknahmen	109	110	57	33	44	23	76	66	34
Abgabe an den anderen Senat	17	13	7	7	12	5	10	1	2
Andere Erledigungsart	191	235	155	109	141	87	82	94	68
Anhängige Verfahren am Jahresende	2 870	2 460	2 267	1 674	1 314	1 136	1 196	1 146	1 131

Quelle: Bundesverfassungsgericht, Karlsruhe.

9 Bundesverfassungsgericht

9.3 Erledigte Verfahren 2001 nach Verfahrens- und Erledigungsart

Verfahrensart	Insgesamt	Entscheidungen von Plenum/Senat/ Kammern	Sonstige Erledigungsart 1)
Verwirkung von Grundrechten (Art. 18 GG).....	-	-	-
Verfassungswidrigkeit von Parteien (§ 21 Abs. 2 GG)	-	-	-
Wahl- und Mandatsprüfung (Art. 41 Abs. 2 GG)	10	10	-
Präsidentenanklage (Art. 61 GG)	-	-	-
Organstreit (Art. 93 Abs. 1 Nr. 1 GG)	9	7	2
Abstrakte Normenkontrolle (Art. 93 Abs. 1 Nr. 2 GG)	3	2	1
Bund - Länder - Streit (Art. 93 Abs. 1 Nr. 3 und Art. 84 Abs. 4 Satz 2 GG)	1	1	-
Andere öffentlich - rechtliche Streitigkeiten (Art. 93 Abs. 1 Nr. 4 GG)	-	-	-
Richteranklage (Art. 98 Abs. 2 und 5 GG)	-	-	-
Verfassungsstreitigkeiten innerhalb eines Landes (Art. 99 GG)	2	2	-
Konkrete Normenkontrolle (Art. 100 Abs. 1 GG)	18	12	6
Senate	4	.
Kammern (seit 11.8.1993)	8	.
Nachprüfung von Völkerrecht (Art. 100 Abs. 2 GG)	-	-	-
Vorlagen von Landesverfassungsgerichten (Art. 100 Abs. 3 GG)	-	-	-
Fortgelten von Recht als Bundesrecht (Art. 126 GG)	-	-	-
Sonstige durch Bundesgesetz zugewiesene Fälle (Art. 93 Abs. 2 GG) ab 1971	-	-	-
Einstweilige Anordnung (§ 32 BVerfGG) und - bis 1970 - sonstige Verfahren	106	90	16
Verfassungsbeschwerden (Art. 93 Abs. 1 Nm. 4a, 4b GG)	4 665	4 471	194
Senate	11	.
Richterausschüsse bzw. Kammern	4 460	.
Plenarsachen (§ 16 Abs. 1 BVerfGG)	-	-	-
Verfahren insgesamt	4 814	4 595	219

1) Einschl. mitentschiedener Verfahren.

Quelle: Bundesverfassungsgericht, Karlsruhe.

10 Deutsches Patent- und Markenamt und Bundespatentgericht
10.1 Geschäftsabwicklung 1999 bis 2001

Deutsches Patentamt	1999	2000	2001	Bundespatentgericht	1999	2000	2001
Patente				Juristische Beschwerdesenate			
Neuanmeldungen und sonstige Zugänge	94 989	111 488	128 786	Anhängige Verfahren zu Jahresbeginn	81	89	80
Rechtskräftig erteilte Patente	15 008	14 707	14 351	Neuzugänge	159	118	102
davon: Hauptpatente	14 916	14 612	14 263	Erledigungen	151	127	118
Zusatzpatente	92	95	88	Anhängige Verfahren am Jahresende	89	80	64
Am Jahresende anhängige Anmeldungen	257 254	288 396	323 771				
Am Jahresende bestehende Patente 1)	124 160	121 698	119 072				
Ergänzende Schutzzertifikate für Arzneimittel				Gebrauchsmuster - Beschwerdesenate			
Neuanmeldungen	62	30	53	Anhängige Verfahren zu Jahresbeginn	103	86	82
Erteilte Zertifikate	15	12	35	Neuzugänge	101	103	132
Am Jahresende anhängige Zertifikate	157	171	185	Erledigungen	118	107	125
				Anhängige Verfahren am Jahresende	86	82	89
Ergänzende Schutzzertifikate für Pflanzenschutzmittel							
Neuanmeldungen	6	4	8	Technische Beschwerdesenate			
Erteilte Zertifikate	6	3	8	Anhängige Verfahren zu Jahresbeginn	1 333	1 161	1 042
Am Jahresende anhängige Zertifikate	32	31	30	Neuzugänge	1 296	1 059	1 113
				Erledigungen	1 468	1 178	1 088
Gebrauchsmuster				Anhängige Verfahren am Jahresende	1 161	1 042	1 067
Neuanmeldungen und sonstige Zugänge	23 633	22 440	20 375				
Eingetragene Gebrauchsmuster	19 493	18 914	18 556	Marken - Beschwerdesenate			
Am Jahresende anhängige Anmeldungen	9 175	9 112	7 542	Anhängige Verfahren zu Jahresbeginn	1 917	2 191	2 423
Am Jahresende bestehende Gebrauchsmuster	112 724	115 535	115 196	Neuzugänge	2 522	2 460	2 088
				Erledigungen	2 248	2 228	2 089
Topographieanmeldungen (Halbleiter)				Anhängige Verfahren am Jahresende	2 191	2 423	2 422
Neuanmeldungen	64	62	59				
Eingetragene Topographien	72	39	58	Nichtigkeitssenate			
Am Jahresende anhängige Anmeldungen	11	34	35	Anhängige Verfahren zu Jahresbeginn	245	224	277
				Neuzugänge	242	353	274
Nationale Marken				Erledigungen vor rechtskräftiger Entscheidung	12	79	56
Neuanmeldungen und sonstige Zugänge	78 299	89 122	69 340	durch Urteil (BPatG und BGH)	251	221	244
Eingetragene Marken	53 587	59 937	57 378	Anhängige Verfahren am Jahresende	224	277	251
Am Jahresende bestehende Marken	530 186	574 542	606 637				
Geschmacksmuster							
Neu angemeldete Muster	73 506	71 375	63 344				
Eingetragene Muster	85 278	73 617	55 621				
Muster, deren Anmeldung am Jahresende anhängig war	23 876	18 703	24 111				
Typographische Schriftzeichen							
Neu angemeldete Zeichen	144	233	97				
Eingetragene Zeichen	117	244	90				
Zeichen, deren Anmeldung am Jahresende anhängig war	53	32	39				

1) Vom Deutschen Patent- und Markenamt erteilt.

Quelle: Deutsches Patent- und Markenamt, München.

10 Deutsches Patent- und Markenamt und Bundespatentgericht
10.2 Wohnsitz des Anmelders bzw. Sitz des Unternehmens 1995 bis 2001

Patente	Gebrauchsmuster	Nationale	Marken	ins-gesamt	Deutsch-land	Europä-isches Ausland	darunter					Außer-europä-isches Ausland	darunter	
							Frank-reich	Groß-britan-nien u. Nord-irland	Italien	Nieder-lande	Öster-reich		Schwe-den	Schweiz
Patente ¹⁾														
angemeldet:	1995	46 212	38 377	3 032	314	208	195	142	419	163	954	4 803	1 405	2 586
	1996	51 833	42 834	3 469	452	190	208	149	531	176	1 156	5 530	1 521	2 872
	1997	55 729	45 345	3 633	597	162	169	150	563	195	1 206	6 751	2 135	3 345
	1998	57 366	47 633	3 634	524	205	155	188	557	175	1 190	6 099	1 881	3 241
	1999	61 283	51 105	3 886	565	154	144	168	604	197	1 314	6 292	2 145	3 137
	2000	64 862	53 521	4 148	530	172	135	257	716	203	1 290	7 193	2 391	3 699
	2001	64 151	52 650	4 108	382	107	158	256	767	216	1 405	7 393	2 580	3 551
erteilt:	1995	16 000	11 436	1 267	175	94	135	79	163	60	318	3 297	720	2 355
	1996	16 393	12 071	1 183	160	96	118	69	156	67	289	3 139	655	2 236
	1997	16 333	12 153	1 133	145	89	98	47	147	72	297	3 047	670	2 111
	1998	15 836	12 162	1 082	142	75	92	56	155	59	269	2 592	616	1 704
	1999	15 008	11 775	970	134	76	70	36	144	46	257	2 263	553	1 431
	2000	14 707	11 772	891	105	59	54	48	125	57	246	2 044	485	1 309
	2001	14 351	11 483	879	82	54	46	34	164	51	241	1 989	446	1 245
Gebrauchsmuster														
angemeldet:	1995	20 598	17 972	1 374	90	60	171	117	313	43	319	1 252	173	32
	1996	22 276	19 697	1 321	95	65	111	109	353	41	313	1 258	213	36
	1997	23 062	20 152	1 400	108	51	109	139	335	41	336	1 510	217	41
	1998	22 541	19 887	1 306	88	72	119	93	282	39	323	1 348	186	17
	1999	23 584	19 559	1 879	75	88	110	137	349	234	345	2 146	693	34
	2000	22 310	18 899	1 537	107	60	119	104	451	41	398	1 874	222	43
	2001	20 285	17 126	1 401	99	45	123	86	395	66	338	1 758	185	94
eingetragen:	1995	17 985	15 749	1 255	80	48	159	99	300	30	297	981	155	38
	1996	18 733	16 504	1 174	97	55	108	111	282	38	288	1 055	174	39
	1997	19 500	17 039	1 208	98	52	112	117	285	34	260	1 253	185	41
	1998	19 001	16 624	1 145	75	61	100	95	263	30	278	1 232	160	15
	1999	19 493	16 828	1 124	60	76	107	95	270	39	281	1 541	186	23
	2000	18 914	16 005	1 176	91	43	107	88	305	28	305	1 733	178	47
	2001	18 556	15 562	1 263	95	44	133	95	320	60	284	1 731	175	54
Nationale Marken														
angemeldet:	1995	48 250	38 304	3 893	188	1 264	125	250	165	552	367	6 053	4 230	788
	1996	51 671	43 295	3 468	305	789	160	264	179	365	492	4 908	3 143	741
	1997	56 992	51 081	2 532	285	465	89	260	166	251	473	3 379	2 201	477
	1998	68 610	63 260	2 249	211	376	96	265	176	149	385	3 101	1 937	445
	1999	76 434	71 563	1 945	194	290	79	228	143	98	440	2 926	1 888	390
	2000	86 983	81 969	2 175	173	287	74	349	244	75	517	2 839	1 752	412
	2001	67 361	63 645	1 818	162	185	63	351	161	68	436	1 898	1 046	320
eingetragen:	1995	21 934	16 285	2 091	120	763	67	103	87	238	181	3 558	2 458	375
	1996	31 652	24 464	2 696	173	912	83	145	126	358	265	4 492	3 034	666
	1997	49 989	40 631	3 703	289	1 022	144	245	154	533	423	5 655	3 838	764
	1998	49 961	44 498	2 258	201	501	84	193	133	212	363	3 205	2 132	434
	1999	53 587	48 021	2 334	228	446	108	243	152	178	394	3 232	2 086	462
	2000	59 937	55 680	1 786	171	327	65	186	136	95	399	2 471	1 586	372
	2001	57 378	53 432	1 773	159	281	93	218	158	83	381	2 173	1 302	317

1) Das Deutsche Patentamt (DPA) zählt ab 1996 bei Länderstatistiken aus Gründen der internationalen Vergleichbarkeit solche Anmeldungen, die beim DPA eingereicht wurden, und Anmeldungen nach dem Patentreueabkommen (PCT) mit dem DPA als Bestimmungs-

amt, die in die nationale Phase eingetreten sind. Die Werte für 1995 wurden entsprechend verändert. Die Zahlen widerspiegeln nicht die Gesamtzahl der Anmeldungen.

Quelle: Deutsches Patent- und Markenamt, München.

Anhang

Tabellen "Staatsanwaltschaften" der Jahre 1999 und 2000

Tabellenverzeichnisse der einzelnen Arbeitsunterlagen

5 Staats

5.1 Geschäftsentwicklung bei der Staatsanwaltschaft
5.1.2 1999

Lfd. Nr.	Stand der Erledigung Geschäftsart	Deutschland 1)	Früheres Bundesgebiet einschl. Gesamt-Berlin 1)	Neue Länder	Baden-	
					zusammen	OLG-
						Karlsruhe

Geschäftsentwicklung

1	Anhängige Verfahren zu Jahresbeginn	652 167	480 465	171 702	61 565	25 367
2	Neuzugänge 2)	4 479 788	3 583 579	896 209	448 641	221 393
3	Abgaben innerhalb der Staats-/Amtsanwaltschaft	255 380	203 578	51 802	17 082	6 942
4	Erledigte Verfahren 2)	4 495 556	3 579 086	916 470	449 618	221 273
5	Anhängige Verfahren am Jahresende	636 399	484 958	151 441	60 588	25 487

Ergänzende

6	Eingegangene Anzeigen gegen unbekannte Täter	3 459 660	2 752 794	706 866	284 559	143 493
7	Erledigte Verfahren, die sich zunächst gegen unbekannte Täter richteten.....	60 299	48 504	11 795	2 569	1 116
8	Eingegangene Verfahren nach dem Ordnungswidrigkeitengesetz	387 014	316 241	70 773	39 938	19 529

Andere Eingänge

9	Gnadensachen	22 897	21 431	1 466	5 160	1 720
10	Entschädigungssachen nach dem StrEG	2 248	1 831	417	299	129
11	Zivilsachen	1 506	1 010	496	231	27
12	Rechtshilfesachen	58 770	54 737	4 033	7 673	4 038

1) Schleswig-Holstein Ergebnisse aus 1997.

2) Ohne Abgaben innerhalb der Staats-/Amtsanwaltschaft.

anwaltschaften

beim Landgericht und bei der Amtsanwaltschaft
nach Ländern und OLG-Bezirken

Württemberg	Bayern			Berlin	Brandenburg	Bremen	Hamburg	Hessen	Lfd. Nr.
Bezirk	zusammen	OLG-Bezirk							
Stuttgart		München	Nürnberg	Bamberg					

der Ermittlungsverfahren

36 198	59 280	39 573	10 069	9 638	44 003	52 983	7 643	15 260	67 254	1
227 248	577 390	346 042	128 576	102 772	319 167	194 098	46 915	157 414	288 221	2
10 140	27 047	17 446	6 050	3 551	47 487	10 132	4 199	2 508	15 678	3
228 345	578 580	346 906	128 832	102 842	321 429	196 109	46 840	137 651	291 730	4
35 101	58 090	38 709	9 813	9 568	41 741	50 972	7 718	35 023	63 745	5

Nachweisungen

141 066	302 989	188 879	65 815	48 295	293 021	171 724	41 679	151 178	263 632	6
1 453	6 078	4 002	1 054	1 022	4 549	3 235	1 399	625	2 704	7
20 409	77 589	44 508	16 141	16 940	24 635	20 329	4 875	8 821	24 357	8
3 440	2 615	1 595	714	306	-	89	181	4 303	286	9
170	552	377	98	77	-	36	23	22	261	10
204	107	99	6	2	-	44	16	22	19	11
3 635	5 961	4 459	861	641	-	954	241	1 449	4 388	12

5 Staats
5.1 Geschäftsentwicklung bei der Staatsanwaltschaft
 noch: 5.1.2 1999

Lfd. Nr.	Stand der Erledigung Geschäftsart	Mecklenburg- Vorpommern	Niedersachsen			
			zusammen	OLG-Bezirk		
				Braunschweig	Celle	Oldenburg
Geschäftsentwicklung						
1	Anhängige Verfahren zu Jahresbeginn	22 877	42 847	7 446	22 883	12 518
2	Neuzugänge 2)	123 704	383 745	75 762	193 692	114 291
3	Abgaben innerhalb der Staats-/Amtsanwaltschaft	6 187	15 046	3 634	6 871	4 541
4	Erledigte Verfahren 2)	122 724	383 059	75 537	194 484	113 038
5	Anhängige Verfahren am Jahresende	23 857	43 533	7 671	22 091	13 771
Ergänzende						
6	Eingegangene Anzeigen gegen unbekannte Täter	109 558	322 210	53 813	167 484	100 913
7	Erledigte Verfahren, die sich zunächst gegen unbekannte Täter richteten	2 050	2 842	660	1 522	660
8	Eingegangene Verfahren nach dem Ordnungswidrigkeitengesetz	8 528	30 049	6 017	14 992	9 040
Andere Eingänge						
9	Gnadensachen	206	1 312	210	654	448
10	Entschädigungssachen nach dem StrEG	61	187	45	85	57
11	Zivilsachen	86	134	13	83	38
12	Rechtshilfesachen	608	6 271	382	3 789	2 100

1) Schleswig-Holstein Ergebnisse aus 1997.
 2) Ohne Abgaben innerhalb der Staats-/Amtsanwaltschaft.

anwaltschaften

beim Landgericht und bei der Amtsanwaltschaft
nach Ländern und OLG-Bezirken

Nordrhein-Westfalen				Rheinland-Pfalz			Saarland	Sachsen	Sachsen- Anhalt	Schleswig- Holstein 1)	Thüringen	Lfd Nr.
zusammen	OLG-Bezirk			zusammen	OLG-Bezirk							
	Düsseldorf	Hamm	Köln		Koblenz	Zweibrücken						

der Ermittlungsverfahren

122 623	35 230	51 779	35 614	29 937	18 836	11 101	10 712	39 929	34 303	19 341	21 610	1
968 266	270 164	459 751	238 351	209 163	129 481	94 110	49 116	269 433	172 214	135 541	136 760	2
54 188	18 602	23 533	12 053	9 737	5 629	4 108	3 067	19 348	8 465	7 539	7 670	3
972 349	269 736	461 739	240 874	216 513	134 784	81 729	47 139	272 511	186 033	134 178	139 093	4
118 540	35 658	49 791	33 091	22 587	13 533	23 482	12 689	36 851	20 484	20 704	19 277	5

Nachweisungen

763 356	221 753	352 783	188 820	141 694	89 332	52 362	38 798	190 870	150 064	149 678	84 650	6
19 909	4 845	10 270	4 794	5 834	3 636	2 198	1 350	3 712	1 342	645	1 456	7
77 472	19 817	40 302	17 353	14 816	10 002	4 814	5 064	16 790	11 763	8 625	13 363	8
5 179	3 904	919	356	1 969	1 217	752	138	627	356	288	188	9
375	127	199	49	43	8	35	.	187	72	69	61	10
382	89	243	50	45	19	26	24	211	96	30	59	11
24 140	5 473	10 705	7 962	3 093	1 992	1 101	742	1 722	567	779	182	12

5 Staats

5.2 Erledigte Ermittlungsverfahren bei der Staats

Lfd. Nr.	Einleitungsbehörde Erledigungsart Verfahrensdauer	Deutschland 1)	Früheres Bundesgebiet einschl. Gesamt-Berlin 1)	Neue Länder	Baden-	
					zusammen	OLG-
						Karlsruhe
Einleitungs						
1	Erledigte Verfahren insgesamt.....	4 495 556	3 579 086	916 470	449 618	221 273
Einleitung durch						
2	Polizeibehörde	3 603 293	2 839 046	764 247	370 510	177 050
3	Staats- bzw. Anwaltschaft	777 270	649 373	127 897	69 530	37 692
4	Steuer- bzw. Zollfahndungsstelle	51 966	37 643	14 323	6 097	5 232
5	Verwaltungsbehörde	63 027	53 024	10 003	3 481	1 299
Art der						
6	Anklage zusammen	547 564	438 065	109 499	46 091	19 828
7	vor dem Amtsgericht	536 878	428 793	108 085	44 875	19 278
8	vor dem Landgericht	10 686	9 272	1 414	1 216	550
9	Antrag auf Erlass eines Strafbefehls	620 081	498 505	121 576	87 938	42 497
10	Einstellung mit Auflage	241 296	196 598	44 698	21 671	11 873
darunter:						
11	Geldbetrag für gemeinnützige Einrichtung oder Staatskasse gemäß § 153a Abs.1 Nr.2 StPO	205 366	171 002	34 364	20 405	10 875
12	Jugendrichterliche Maßnahme gemäß § 45 Abs.3 JGG	12 039	10 668	1 371	527	473
13	Einstellung ohne Auflage	956 676	735 403	221 273	88 871	44 566
darunter:						
14	Bagatellsache gemäß § 153 Abs.1 StPO	409 784	312 898	96 886	38 230	19 646
15	Absehen von der Verfolgung gemäß § 45 Abs. 1 und 2 JGG	183 960	132 425	51 535	21 217	10 830
16	Schuldunfähigkeit des Beschuldigten (§ 20 StGB)	10 522	9 501	1 021	1 579	1 344
17	Einstellung gemäß § 170 Abs. 2 StPO.....	1 189 695	958 929	230 766	92 668	45 607
18	Anderer Antrag	62 224	51 489	10 735	5 521	3 650
19	Sonstige Art der Erledigung	867 498	690 596	176 902	105 279	51 908
Dauer des						
Pro						
Von den insgesamt erledigten Verfahren (vgl. Lfd. Nr.1) waren bei der Staats- / Anwaltschaft anhängig						
20	bis 3 Monate	83,7	84,6	79,9	85,6	87,6
21	mehr als 3 bis 6 Monate	9,3	8,9	10,9	8,4	7,5
22	mehr als 6 bis 12 Monate	4,7	4,3	6,3	4,6	4,1
23	mehr als 12 bis 18 Monate	1,2	1,1	1,6	0,8	0,5
24	mehr als 18 bis 24 Monate	0,4	0,4	0,5	0,2	0,1
25	mehr als 24 bis 36 Monate	0,4	0,3	0,4	0,2	0,1
26	mehr als 36 Monate	0,4	0,4	0,4	0,2	0,2

1) Für Schleswig-Holstein Ergebnisse aus 1997.

anwaltschaften

anwaltschaft beim Landgericht und bei der Amtsanwaltschaft 1999

Württemberg	Bayern				Berlin	Brandenburg	Bremen	Hamburg	Hessen	Lfd. Nr.
Bezirk	zusammen	OLG-Bezirk								
Stuttgart		München	Nürnberg	Bamberg						

behörde

228 345	578 580	346 906	128 832	102 842	321 429	196 109	46 840	137 651	291 730	1
193 460	473 147	275 198	111 029	86 920	257 078	162 604	38 615	123 663	217 517	2
31 838	95 196	65 702	14 975	14 519	56 332	22 289	7 376	12 444	57 016	3
865	3 206	1 514	1 001	691	3 519	8 770	256	484	4 858	4
2 182	7 031	4 492	1 827	712	4 500	2 446	593	1 060	12 339	5

Erladigung

26 263	57 378	33 967	14 040	9 371	36 724	22 037	5 271	14 713	33 569	6
25 597	56 033	33 182	13 708	9 143	35 952	21 767	5 145	14 340	32 610	7
666	1 345	785	332	228	772	270	126	373	959	8
45 441	101 936	56 536	26 194	19 206	39 527	22 837	5 932	12 501	37 288	9
9 798	43 391	27 518	8 626	7 247	6 937	10 632	2 806	4 111	18 277	10
9 530	37 105	24 254	6 885	5 966	6 538	4 581	2 544	1 582	16 288	11
54	5 143	3 003	1 092	1 048	37	227	84	291	1 010	12
44 305	78 401	45 551	17 792	15 058	58 974	53 168	12 302	39 127	68 406	13
18 584	27 985	16 022	6 334	5 629	26 789	27 108	3 846	13 710	31 210	14
10 387	14 268	8 256	3 594	2 418	8 150	11 045	1 801	7 656	9 974	15
235	1 399	846	356	197	1 511	269	108	395	492	16
47 061	140 550	87 541	29 859	23 150	124 369	57 335	7 786	33 924	75 983	17
1 871	17 529	9 729	3 994	3 806	5 759	4 315	2 412	3 158	4 541	18
53 371	137 996	85 218	27 971	24 807	47 628	25 516	10 223	29 722	53 174	19

**Verfahrens
zent**

83,7	90,6	89,6	92,7	91,3	81,9	72,2	82,2	79,0	79,0	20
9,3	6,1	6,7	4,7	6,0	8,2	15,0	10,7	12,1	12,2	21
5,0	2,3	2,5	1,9	2,1	5,8	8,7	4,7	7,5	6,5	22
1,1	0,4	0,5	0,3	0,3	2,3	2,1	1,3	1,4	1,3	23
0,3	0,1	0,2	0,1	0,1	1,3	0,7	0,5	0,1	0,4	24
0,2	0,1	0,2	0,2	0,1	0,3	0,6	0,4	-	0,3	25
0,3	0,3	0,3	0,2	0,1	0,2	0,6	0,3	-	0,3	26

5 Staats
noch: 5.2 Erledigte Ermittlungsverfahren bei der Staats

Lfd. Nr.	Einleitungsbehörde Erledigungsart Verfahrensdauer	Mecklenburg- Vorpommern	Niedersachsen			
			zusammen	OLG-Bezirk		
				Braunschweig	Celle	Oldenburg
Einleitungs						
1	Erledigte Verfahren insgesamt.....	122 724	383 059	75 537	194 484	113 038
Einleitung durch						
2	Polizeibehörde	99 511	302 308	59 479	153 992	88 837
3	Staats- bzw. Anwaltschaft	17 084	69 293	15 059	36 046	18 188
4	Steuer- bzw. Zollfahndungsstelle	2 180	3 744	110	518	3 116
5	Verwaltungsbehörde	3 949	7 714	889	3 928	2 897
Art der						
6	Anklage zusammen	21 090	50 243	9 657	26 247	14 339
7	vor dem Amtsgericht	20 836	49 343	9 494	25 793	14 056
8	vor dem Landgericht	254	900	163	454	283
9	Antrag auf Erlass eines Strafbefehls	16 657	53 487	11 220	27 126	15 141
10	Einstellung mit Auflage	5 817	23 775	3 163	12 867	7 745
darunter:						
11	Geldbetrag für gemeinnützige Einrichtung oder Staatskasse gemäß § 153a Abs.1 Nr.2 StPO	4 913	21 204	2 838	11 548	6 818
12	Jugendrichterliche Maßnahme gemäß § 45 Abs.3 JGG	548	415	37	195	183
13	Einstellung ohne Auflage	25 650	79 801	15 752	38 963	25 086
darunter:						
14	Bagatellsache gemäß § 153 Abs.1 StPO	11 023	33 746	6 394	17 658	9 694
15	Absehen von der Verfolgung gemäß § 45 Abs. 1 und 2 JGG	7 264	15 134	3 049	6 723	5 362
16	Schuldunfähigkeit des Beschuldigten (§ 20 StGB)	64	956	132	597	227
17	Einstellung gemäß § 170 Abs. 2 StPO.....	29 266	91 908	19 824	47 540	24 544
18	Anderer Antrag	1 485	4 515	342	1 787	2 386
19	Sonstige Art der Erledigung	22 695	78 374	15 447	39 357	23 570
Dauer des Pro						
Von den insgesamt erledigten Verfahren (vgl. Lfd. Nr.1) waren bei der Staats- / Anwaltschaft anhängig						
20	bis 3 Monate	79,0	88,3	88,6	88,2	88,2
21	mehr als 3 bis 6 Monate	12,3	7,5	6,9	7,4	8,1
22	mehr als 6 bis 12 Monate	5,9	3,0	3,0	3,2	2,8
23	mehr als 12 bis 18 Monate	1,6	0,5	0,8	0,5	0,5
24	mehr als 18 bis 24 Monate	0,6	0,2	0,2	0,2	0,1
25	mehr als 24 bis 36 Monate	0,4	0,2	0,2	0,3	0,1
26	mehr als 36 Monate	0,2	0,2	0,2	0,3	0,1

1) Für Schleswig-Holstein Ergebnisse aus 1997.

anwaltschaften

anwaltschaft beim Landgericht und bei der Amtsanwaltschaft 1999

Nordrhein-Westfalen				Rheinland-Pfalz			Saarland	Sachsen	Sachsen-Anhalt	Schleswig-Holstein 1)	Thüringen	Lfd. Nr.
zusammen	OLG-Bezirk			zusammen	OLG-Bezirk							
	Düsseldorf	Hamm	Köln		Koblenz	Zweibrücken						

behörde

972 349	269 736	461 739	240 874	216 513	134 784	81 729	47 139	272 511	186 033	134 178	139 093	1
739 834	202 508	358 432	178 894	168 122	105 893	62 229	41 071	228 608	158 055	107 181	115 469	2
210 797	59 432	94 805	56 560	40 181	22 448	17 733	5 407	39 640	26 887	25 801	21 997	3
12 124	5 590	2 475	4 059	2 225	1 668	557	218	2 576	412	912	385	4
9 594	2 206	6 027	1 361	5 985	4 775	1 210	443	1 687	679	284	1 242	5

Ertedigung

150 987	39 356	77 316	34 315	23 052	15 863	7 189	5 603	27 951	21 286	14 434	17 135	6
148 453	38 591	76 013	33 849	22 368	15 394	6 974	5 482	27 534	21 003	14 192	16 945	7
2 534	765	1 303	466	684	469	215	121	417	283	242	190	8
110 629	37 210	49 852	23 567	28 239	18 077	10 162	5 456	42 541	21 315	15 572	18 226	9
52 594	16 464	26 063	10 067	11 977	7 308	4 669	1 871	12 288	8 974	9 188	6 987	10
46 695	14 523	23 370	8 802	10 521	6 662	3 859	1 454	11 751	7 580	6 666	5 539	11
906	692	147	67	10	7	3	237	173	134	2 008	289	12
219 511	57 391	100 027	62 093	44 404	27 030	17 374	11 109	63 683	45 938	34 497	32 834	13
94 469	24 360	40 917	29 192	18 828	12 525	6 303	5 546	25 359	18 704	18 539	14 692	14
38 297	8 001	19 888	10 408	9 659	4 761	4 898	1 677	14 164	10 842	4 592	8 220	15
2 336	788	1 084	464	315	178	137	224	327	121	186	240	16
282 571	74 080	135 888	72 603	56 877	34 540	22 337	10 050	60 373	54 331	42 243	29 461	17
6 038	1 353	2 859	1 826	832	431	401	236	2 558	1 069	948	1 308	18
147 683	43 094	68 650	35 939	50 817	31 357	19 460	12 590	62 790	32 999	17 110	32 902	19

**Verfahrens-
zent**

83,1	82,9	84,7	80,2	85,4	85,2	85,7	72,3	82,9	83,0	84,9	81,7	20
9,2	9,7	8,9	9,3	9,1	9,1	9,0	15,9	8,5	9,4	10,7	10,5	21
4,3	4,5	4,0	4,7	4,1	4,3	3,8	7,1	6,0	4,8	3,6	5,6	22
1,3	1,1	1,0	2,0	0,7	0,8	0,6	3,0	1,8	1,3	0,5	1,1	23
0,5	0,5	0,4	0,6	0,3	0,2	0,3	0,8	0,3	0,5	0,1	0,4	24
0,7	0,5	0,4	1,3	0,2	0,2	0,2	0,6	0,3	0,4	0,1	0,3	25
0,9	0,8	0,5	1,9	0,2	0,2	0,4	0,2	0,2	0,4	0,1	0,3	26

5 Staats
5.3 Geschäftsentwicklung bei der
5.3.2 1999

Lfd. Nr.	Stand der Erledigung Geschäftsart	Deutschland 1)	Früheres Bundesgebiet einschl. Gesamt-Berlin 1)	Neue Länder	Baden-Württemberg		
					zusammen	Oberlandesgericht	
						Karlsruhe	Stuttgart

Geschäftsentwicklung der

1	Anhängige Verfahren zu Jahresbeginn	37	13	24	-	1	-
2	Neuzugänge 2)	175	24	151	1	1	1
3	Abgaben innerhalb der Staatsanwaltschaft beim OLG	1	1	-	-	1	-
4	Erledigte Verfahren 2)	163	15	148	-	1	-
5	Anhängige Verfahren am Jahresende	49	22	27	1	1	1

Geschäftsentwicklung der Ermittlungsverfahren Js, die von der

6	Anhängige Verfahren zu Jahresbeginn	229	228	1	3	1	2
7	Neuzugänge 2)	1 764	1 764	-	45	26	19
8	Abgaben innerhalb der Staatsanwaltschaft beim OLG	235	235	-	-	-	-
9	Erledigte Verfahren 2)	1 703	1 703	-	44	26	18
10	Anhängige Verfahren am Jahresende	290	289	1	4	1	3

Sonstige Geschäfte der Staats

11	Revisionen	7 022	5 588	1 434	695	309	386
12	Rechtsbeschwerden nach dem OWiG	7 538	6 250	1 288	657	310	347
13	davon: Rechtsbeschwerden gemäß § 79 Abs.1 Satz 1	4 581	3 570	1 011	368	150	218
14	Anträge auf Zulassung der Rechtsbeschwerde (§§ 79 Abs.1 Satz 2, 80)	2 957	2 680	277	289	160	129
15	Beschwerden gegen gerichtliche Entscheidungen (Ws)	21 335	17 589	3 746	1 200	308	892
16	Beschwerden gegen Staats-/ Amtsanwälte (Zs)	33 356	27 712	5 644	3 373	1 668	1 705
17	Haftprüfungsverfahren	4 818	4 331	487	545	346	199
18	Aus- und Durchlieferungssachen	3 683	3 185	498	168	115	53
19	Gnadensachen	2 008	1 735	273	-	-	-
20	Verfahren nach der BRAO, BNotO und dem Steuerberatungsgesetz	5 924	5 425	499	342	158	184
21	Entscheidungen in Vorverfahren gemäß § 24 Abs. 2 EGGVG	311	307	4	17	17	-
22	Rechtssachen - Vertretung des Fiskus	1 496	1 407	89	332	185	147
23	Entschädigungssachen nach dem StrEG	2 372	1 994	378	22	9	13
24	Angelegenheiten nach dem NATO-Truppenstatut	25	25	-	1	1	-
25	Rechtshilfeangelegenheiten mit dem Ausland	6 005	5 216	789	1 058	374	684
26	Kartellbußgeldsachen	1	1	-	-	-	-

1) Für Schleswig-Holstein Ergebnisse aus 1997.

2) Ohne Abgaben innerhalb der Staatsanwaltschaft beim OLG.

anwaltschaften

Staatsanwaltschaft beim Oberlandesgericht
nach Ländern und Oberlandesgerichten

zusammen	Bayern			Berlin	Brandenburg	Bremen	Hamburg	Hessen	Lfd. Nr.	
	Bayerisches Oberstes Landesgericht	Oberlandesgericht								
		München	Numberg							Bamberg

Ermittlungsverfahren OJs

-	-	 	 	 	4	1	 	-	1	1
2	2	 	 	 	3	-	 	3	8	2
-	-	 	 	 	1	-	 	-	-	3
1	1	 	 	 	6	1	 	2	1	4
1	1	 	 	 	1	-	 	1	8	5

Staatsanwaltschaft beim OLG gemäß § 145 GVG übernommen wurden

176	-	125	28	23	32	1	-	-	2	6
591	-	428	100	63	930	-	99	-	3	7
7	-	5	2	-	225	-	-	-	-	8
538	-	378	103	57	925	-	99	-	2	9
229	-	175	25	29	37	1	-	-	3	10

anwaltschaft beim OLG

1 124	1 124	-	-	-	420	198	34	357	439	11
1 574	1 574	-	-	-	370	368	33	145	687	12
981	981	-	-	-	189	274	8	76	412	13
593	593	-	-	-	181	94	25	69	275	14
4 009	-	2 308	913	788	1 042	1 443	173	693	1 374	15
5 983	-	3 518	1 467	998	2 611	1 074	345	739	2 389	16
1 441	12	788	477	164	296	66	10	75	310	17
169	-	93	65	11	169	286	2	26	88	18
1 254	-	767	326	161	-	-	14	-	-	19
553	-	452	61	40	1 187	119	37	179	390	20
135	-	135	-	-	-	-	8	1	-	21
31	-	3	15	13	1	23	7	16	288	22
306	1	175	84	46	-	79	36	400	254	23
-	-	-	-	-	-	-	-	-	1	24
1 351	-	1 022	140	189	761	-	-	646	572	25
-	-	-	-	-	1	-	-	-	-	26

5 Staats
5.3 Geschäftsentwicklung bei der
noch: 5.3.2 1999

Lfd. Nr.	Stand der Erledigung Geschäftsart	Mecklenburg- Vorpommern	Niedersachsen			Nordrhein-		
			zusammen	Oberlandesgericht			zusammen	Oberlandes Dusseldorf
				Braun- schweig	Celle	Oldenburg		

Geschäftsentwicklung der

1	Anhängige Verfahren zu Jahresbeginn	-	5	 	5	 	-	-
2	Neuzugänge 2)	1	-	 	-	 	3	3
3	Abgaben innerhalb der Staatsanwaltschaft beim OLG	-	-	 	-	 	-	-
4	Erledigte Verfahren 2)	1	1	 	1	 	-	-
5	Anhängige Verfahren am Jahresende	-	4	 	4	 	3	3

Geschäftsentwicklung der Ermittlungsverfahren 1s, die von der

6	Anhängige Verfahren zu Jahresbeginn	-	-	-	-	-	-	-
7	Neuzugänge 2)	-	-	-	-	-	11	4
8	Abgaben innerhalb der Staatsanwaltschaft beim OLG	-	-	-	-	-	-	-
9	Erledigte Verfahren 2)	-	-	-	-	-	8	2
10	Anhängige Verfahren am Jahresende	-	-	-	-	-	3	2

Sonstige Geschäfte der Staats

11	Revisionen	182	565	110	266	189	1 328	389
12	Rechtsbeschwerden nach dem OWiG	177	803	131	414	258	1 457	402
13	davon: Rechtsbeschwerden gemäß § 79 Abs.1 Satz 1	137	510	85	277	148	700	183
14	Anträge auf Zulassung der Rechtsbeschwerde (§§ 79 Abs.1 Satz 2, 80)	40	293	46	137	110	757	219
15	Beschwerden gegen gerichtliche Entscheidungen (Ws)	375	1 944	334	901	709	5 152	2 234
16	Beschwerden gegen Staats-/ Arntsanwälte (Zs)	722	3 343	756	1 758	829	6 342	1 718
17	Haftprüfungsverfahren	41	145	34	51	60	1 031	521
18	Aus- und Durchlieferungssachen	119	405	63	241	101	1 915	721
19	Gnadensachen	131	145	28	66	51	6	-
20	Verfahren nach der BRAO, BNotO und dem Steuerberatungsgesetz	107	383	64	203	116	1 896	594
21	Entscheidungen in Vorverfahren gemäß § 24 Abs. 2 EGGVG	4	26	16	10	-	96	-
22	Rechtssachen - Vertretung des Fiskus	17	227	19	183	25	284	61
23	Entschädigungssachen nach dem StrEG	49	179	40	102	37	644	173
24	Angelegenheiten nach dem NATO - Truppenstatut	-	-	-	-	-	-	-
25	Rechtshilfeangelegenheiten mit dem Ausland	27	75	19	56	-	330	64
26	Kartellbußgeldsachen	-	-	-	-	-	-	-

- 1) Ohne Sachsen.
2) Für Schleswig-Holstein Ergebnisse aus 1997.
3) Ohne Abgaben innerhalb der Staatsanwaltschaft beim OLG.

anwaltschaften

**Staatsanwaltschaft beim Oberlandesgericht
nach Ländern und Oberlandesgerichten**

Westfalen		Rheinland-Pfalz			Saarland	Sachsen	Sachsen- Anhalt	Schleswig- Holstein 1)	Thüringen	Lfd. Nr.
gericht		zusammen	Oberlandesgericht							
Hamm	Köln		Koblenz	Zwei- brücken						

Ermittlungsverfahren OJs

X	X	-	-	X	X	23	-	3	-	1
X	X	1	1	X	X	150	-	3	-	2
X	X	-	-	X	X	-	-	-	-	3
X	X	-	-	X	X	146	-	4	-	4
X	X	1	1	X	X	27	-	2	-	5

Staatsanwaltschaft beim OLG gemäß § 145 GVG übernommen wurden

-	-	4	3	1	11	-	-	-	-	6
7	-	54	10	44	31	-	-	-	-	7
-	-	3	1	2	-	-	-	-	-	8
6	-	53	11	42	34	-	-	-	-	9
1	-	5	2	3	8	-	-	-	-	10

anwaltschaft beim OLG

586	353	338	161	177	60	631	251	228	172	11
774	281	239	124	115	58	280	301	227	162	12
395	122	109	37	72	19	280	191	198	129	13
379	159	130	87	43	39	-	110	29	33	14
2 214	704	1 241	564	677	205	906	603	556	419	15
3 145	1 479	1 421	923	498	299	1 754	1 268	867	826	16
218	292	207	149	58	198	294	32	73	54	17
647	547	232	209	23	5	83	8	6	2	18
3	3	141	104	37	172	-	121	3	21	19
953	349	252	136	116	56	190	40	150	43	20
96	-	13	-	13	-	-	-	11	-	21
159	64	195	143	52	5	15	4	21	30	22
297	174	78	53	25	26	128	76	49	46	23
-	-	23	22	1	-	-	-	-	-	24
121	145	166	47	119	74	406	155	183	201	25
-	-	-	-	-	-	-	-	-	-	26

Lfd. Nr	Einleitungsbehörde Erledigungsart Verfahrensdauer	Deutschland 1)	Früheres Bundesgebiet einschl. Gesamt-Berlin 1)	Neue Länder	Baden-Württemberg		
					zusammen	Oberlandesgericht	
						Karlsruhe	Stuttgart

Einleitungs

1	Erledigte Verfahren OJs insgesamt	163	15	148	-		-
	Eingeleitet durch						
2	Polizeibehörde	138	7	131	-		-
3	Staatsanwaltschaft	25	8	17	-		-
4	Steuer-/Zollfahndungsstelle	-	-	-	-		-
5	Verwaltungsbehörde	-	-	-	-		-

Art der

6	Erledigte Verfahren OJs insgesamt	163	15	148	-		-
	Beendet durch						
7	Anklage vor dem OLG	1	1	-	-		-
8	Abgabe an eine andere Staatsanwaltschaft	113	2	111	-		-
9	Einstellung mit Auflage	4	4	-	-		-
10	Einstellung ohne Auflage	2	2	-	-		-
11	Schuldunfähigkeit des Beschuldigten (§ 20 StGB)	-	-	-	-		-
12	Einstellung gemäß § 170 Abs. 2 StPO	42	6	36	-		-
13	sonstige Art der Erledigung	1	-	1	-		-

Dauer des Pro

Von den insgesamt erledigten Verfahren OJs waren bei der Staatsanwaltschaft anhangig

14	bis 3 Monate	85,3	26,7	91,2	-		-
15	mehr als 3 bis 6 Monate	3,1	6,7	2,7	-		-
16	mehr als 6 bis 12 Monate	2,5	13,3	1,4	-		-
17	mehr als 12 bis 18 Monate	4,3	26,7	2,0	-		-
18	mehr als 18 bis 24 Monate	1,2	-	1,4	-		-
19	mehr als 24 bis 36 Monate	1,2	-	1,4	-		-
20	mehr als 36 Monate	2,5	26,7	-	-		-

1) Für Schleswig-Holstein Ergebnisse aus 1997.

anwaltschaften

Staatsanwaltschaft beim Oberlandesgericht 1999

zusammen	Bayern			Berlin	Brandenburg	Bremen	Hamburg	Hessen	Lfd. Nr.	
	Bayerisches Oberstes Landesgericht	Oberlandesgericht								
		München	Nürnberg							Bamberg

behörde

1	1	 	 	 	6	1	 	2	1	1
1	1	 	 	 	3	-	 	1	-	2
.	.	 	 	 	3	1	 	1	1	3
.	4
.	5

Eriedigung

1	1	 	 	 	6	1	 	2	1	6
.	.	 	 	 	1	.	 	.	.	7
1	1	 	 	 	8
.	.	 	 	 	1	.	 	.	.	9
.	.	 	 	 	.	.	 	1	.	10
.	11
.	.	 	 	 	4	1	 	1	1	12
.	13

**Verfahrens
zent**

100,0	100,0	 	 	 	16,7	.	 	50,0	.	14
.	.	 	 	 	.	.	 	50,0	.	15
.	.	 	 	 	33,3	.	 	.	.	16
.	.	 	 	 	33,3	.	 	.	100,0	17
.	18
.	.	 	 	 	.	100,0	 	.	.	19
.	.	 	 	 	16,7	.	 	.	.	20

5 Staats
noch: 5.4 Erledigte Ermittlungsverfahren OJs bei der

Lfd. Nr.	Einleitungsbehörde Erledigungsart Verfahrensdauer	Mecklenburg-Vorpommern	Niedersachsen			
			zusammen	Oberlandesgericht		
				Braunschweig	Celle	Oldenburg

Einleitungs

1	Erledigte Verfahren OJs insgesamt	1	1	X	1	X
	Eingeleitet durch					
2	Polizeibehörde	-	-	X	-	X
3	Staatsanwaltschaft	1	1	X	1	X
4	Steuer-/Zollfahndungsstelle	-	-	X	-	X
5	Verwaltungsbehörde	-	-	X	-	X

Art der

6	Erledigte Verfahren OJs insgesamt	1	1	X	1	X
	Beendet durch					
7	Anklage vor dem OLG	-	-	X	-	X
8	Abgabe an eine andere Staatsanwaltschaft	-	-	X	-	X
9	Einstellung mit Auflage	-	1	X	1	X
10	Einstellung ohne Auflage	-	-	X	-	X
11	Schuldunfähigkeit des Beschuldigten (§ 20 StGB)	-	-	X	-	X
12	Einstellung gemäß § 170 Abs.2 StPO	-	-	X	-	X
13	sonstige Art der Erledigung	1	-	X	-	X

**Dauer des
Pro**

Von den insgesamt erledigten Verfahren OJs waren bei der Staatsanwaltschaft anhängig						
14	bis 3 Monate	100,0	-	X	-	X
15	mehr als 3 bis 6 Monate	-	-	X	-	X
16	mehr als 6 bis 12 Monate	-	-	X	-	X
17	mehr als 12 bis 18 Monate	-	-	X	-	X
18	mehr als 18 bis 24 Monate	-	-	X	-	X
19	mehr als 24 bis 36 Monate	-	-	X	-	X
20	mehr als 36 Monate	-	100,0	X	100,0	X

1) Ohne Sachsen.

2) Für Schleswig-Holstein Ergebnisse aus 1997.

anwaltschaften

Staatsanwaltschaft beim Oberlandesgericht 1999

Nordrhein-Westfalen				Rheinland-Pfalz			Saarland	Sachsen	Sachsen-Anhalt	Schleswig-Holstein 1)	Thüringen	Lfd. Nr.
zusammen	Oberlandesgericht			zusammen	Oberlandesgericht							
	Düsseldorf	Hamm	Köln		Koblenz	Zweibrücken						

behörde

-	-	X	X	-	-	X	X	146	-	4	-	1
-	-	X	X	-	-	X	X	131	-	2	-	2
-	-	X	X	-	-	X	X	15	-	2	-	3
-	-	X	X	-	-	X	X	-	-	-	-	4
-	-	X	X	-	-	X	X	-	-	-	-	5

Erladigung

-	-	X	X	-	-	X	X	146	-	4	-	6
-	-	X	X	-	-	X	X	-	-	-	-	7
-	-	X	X	-	-	X	X	111	-	1	-	8
-	-	X	X	-	-	X	X	-	-	2	-	9
-	-	X	X	-	-	X	X	-	-	1	-	10
-	-	X	X	-	-	X	X	-	-	-	-	11
-	-	X	X	-	-	X	X	35	-	-	-	12
-	-	X	X	-	-	X	X	-	-	-	-	13

**Verfahrens
zent**

-	-	X	X	-	-	X	X	91,8	-	25,0	-	14
-	-	X	X	-	-	X	X	2,7	-	-	-	15
-	-	X	X	-	-	X	X	1,4	-	-	-	16
-	-	X	X	-	-	X	X	2,1	-	25,0	-	17
-	-	X	X	-	-	X	X	1,4	-	-	-	18
-	-	X	X	-	-	X	X	0,7	-	-	-	19
-	-	X	X	-	-	X	X	-	-	50,0	-	20

5 Staats

5.1 Geschäftsentwicklung bei der Staatsanwaltschaft

5.1.2 2000

Lfd. Nr.	Stand der Erledigung Geschäftsart	Deutschland 1)	Früheres Bundesgebiet einschl. Gesamt-Berlin 1)	Neue Länder	Baden-	
					zusammen	OLG- Karlsruhe

Geschäftsentwicklung

1	Anhängige Verfahren zu Jahresbeginn	642 250	490 809	151 441	60 588	25 487
2	Neuzugänge 2)	4 458 202	3 575 233	882 969	441 744	219 596
3	Abgaben innerhalb der Staats-/Amtsanwaltschaft	261 471	212 363	49 108	13 612	5 621
4	Erledigte Verfahren 2)	4 447 024	3 559 980	887 044	443 768	219 881
5	Anhängige Verfahren am Jahresende	653 428	506 062	147 366	58 564	25 202

Ergänzende

6	Eingegangene Anzeigen gegen unbekannte Täter	3 387 085	2 731 542	655 543	277 734	140 490
7	Erledigte Verfahren, die sich zunächst gegen unbekannte Täter richteten.....	43 817	37 179	6 638	484	133
8	Eingegangene Verfahren nach dem Ordnungswidrigkeitengesetz	372 912	302 762	70 150	37 327	17 605

Andere Eingänge

9	Gnadensachen	20 623	19 385	1 238	5 746	2 210
10	Entschädigungssachen nach dem StrEG	2 206	1 815	391	244	87
11	Zivilsachen	1 204	718	486	83	14
12	Rechtshilfesachen	61 447	57 939	3 508	8 624	4 896

1) Schleswig-Holstein Ergebnisse aus 1997.

2) Ohne Abgaben innerhalb der Staats-/Amtsanwaltschaft.

anwaltschaften

beim Landgericht und bei der Anwaltschaft
nach Ländern und OLG-Bezirken

Württemberg	Bayern				Berlin	Brandenburg	Bremen	Hamburg	Hessen	Lfd. Nr.
Bezirk	zusammen	OLG-Bezirk								
Stuttgart		München	Nürnberg	Bamberg						

der Ermittlungsverfahren

35 101	58 090	38 709	9 813	9 568	41 741	50 972	7 718	35 023	63 745	1
222 148	573 398	341 232	129 768	102 398	302 568	178 163	52 220	129 427	301 132	2
7 991	27 936	17 891	6 105	3 940	54 270	8 435	4 792	3 637	13 274	3
223 887	572 156	338 347	130 706	103 103	301 646	189 038	50 663	133 694	291 882	4
33 362	59 332	41 594	8 875	8 863	42 663	40 097	9 275	30 756	72 995	5

Nachweisungen

137 244	304 671	187 910	67 632	49 129	280 200	148 258	48 102	162 191	269 785	6
351	620	384	102	134	5 387	3 233	319	310	2 876	7
19 722	65 911	37 338	14 049	14 524	23 636	18 364	4 976	8 698	24 866	8
3 536	2 344	1 385	632	327	-	63	138	2 923	369	9
157	538	376	102	60	-	1	40	-	241	10
69	98	97	1	-	79	29	9	3	4	11
3 728	5 423	3 964	956	503	-	897	154	1 268	4 057	12

5 Staats
5.1 Geschäftsentwicklung bei der Staatsanwaltschaft
noch: 5.1.2 2000

Lfd. Nr.	Stand der Erledigung Geschäftsart	Mecklenburg- Vorpommern	Niedersachsen			
			zusammen	OLG-Bezirk		
				Braunschweig	Celle	Oldenburg
Geschäftsentwicklung						
1	Anhängige Verfahren zu Jahresbeginn	23 857	43 533	7 671	22 091	13 771
2	Neuzugänge 2)	121 209	400 833	77 985	206 378	116 470
3	Abgaben innerhalb der Staats-/Amtsanwaltschaft	6 613	16 164	3 551	7 944	4 669
4	Erledigte Verfahren 2)	119 678	397 879	77 078	205 390	115 411
5	Anhängige Verfahren am Jahresende	25 388	46 487	8 578	23 079	14 830
Ergänzende						
6	Eingegangene Anzeigen gegen unbekannte Täter	111 338	316 554	53 947	164 624	97 983
7	Erledigte Verfahren, die sich zunächst gegen unbekannte Täter richteten	2 204	532	140	262	130
8	Eingegangene Verfahren nach dem Ordnungswidrigkeitengesetz	8 971	30 967	6 211	14 866	9 890
Andere Eingänge						
9	Gnadensachen	213	1 275	172	653	450
10	Entschädigungssachen nach dem StrEG	70	249	37	109	103
11	Zivilsachen	102	104	16	68	20
12	Rechtshilfesachen	345	4 008	417	2 241	1 350

1) Schleswig-Holstein Ergebnisse aus 1997.
2) Ohne Abgaben innerhalb der Staats-/Amtsanwaltschaft.

anwaltschaften

beim Landgericht und bei der Amtsanwaltschaft
nach Ländern und OLG-Bezirken

Nordrhein-Westfalen				Rheinland-Pfalz			Saarland	Sachsen	Sachsen- Anhalt	Schleswig- Holstein 1)	Thüringen	Lfd Nr.
zusammen	OLG-Bezirk			zusammen	OLG-Bezirk							
	Düsseldorf	Hamm	Köln		Koblenz	Zweibrücken						

der Ermittlungsverfahren

118 540	35 658	49 791	33 091	29 801	19 424	10 377	12 689	36 851	20 484	19 341	19 277	1
966 727	261 508	465 748	239 471	222 789	139 321	83 468	48 854	269 925	178 457	135 541	135 215	2
56 562	16 323	29 113	11 126	11 428	6 798	4 630	3 149	17 650	7 654	7 539	8 756	3
963 650	261 810	462 080	239 760	219 218	137 452	81 766	51 246	270 869	176 105	134 178	131 354	4
121 617	35 356	53 459	32 802	33 372	21 293	12 079	10 297	35 907	22 836	20 704	23 138	5

Nachweisungen

743 951	217 398	345 459	181 094	138 177	86 139	52 038	40 499	178 012	142 792	149 678	75 143	6
19 514	5 281	9 209	5 024	6 142	4 037	2 105	350	593	384	645	224	7
76 850	19 892	39 116	17 842	15 970	10 666	5 304	4 936	17 212	11 194	8 625	14 409	8
4 304	3 050	880	374	1 855	1 059	796	143	526	241	288	195	9
382	130	182	70	51	9	42	1	172	116	69	32	10
210	38	118	54	34	12	22	64	191	87	30	77	11
26 841	5 374	13 558	7 909	3 197	1 781	1 416	3 588	1 447	582	779	237	12

5 Staats

5.2 Erledigte Ermittlungsverfahren bei der Staats

Lfd Nr.	Einleitungsbehörde Erledigungsart Verfahrensdauer	Deutschland 1)	Früheres Bundesgebiet einschl. Gesamt-Berlin 1)	Neue Länder	Baden-	
					zusammen	OLG-
						Karlsruhe
Einleitungs						
1	Erledigte Verfahren insgesamt.....	4 447 024	3 559 980	887 044	443 768	219 881
Einleitung durch						
2	Polizeibehörde	3 585 013	2 851 546	733 467	367 866	178 005
3	Staats- bzw. Anwaltschaft	744 877	617 046	127 831	66 890	35 705
4	Steuer- bzw. Zollfahndungsstelle	53 359	38 456	14 903	6 037	5 118
5	Verwaltungsbehörde	63 775	52 932	10 843	2 975	1 053
Art der						
6	Anklage zusammen	545 274	439 524	105 750	46 503	20 172
7	vor dem Amtsgericht	534 844	430 493	104 351	45 428	19 654
8	vor dem Landgericht	10 430	9 031	1 399	1 075	518
9	Antrag auf Erlass eines Strafbefehls	604 470	488 522	115 948	87 179	43 590
10	Einstellung mit Auflage	252 152	203 197	48 955	26 468	13 078
darunter:						
11	Geldbetrag für gemeinnützige Einrichtung oder Staatskasse gemäß § 153a Abs.1 Nr.2 StPO	217 323	177 515	39 808	25 226	12 117
12	Jugendrichterliche Maßnahme gemäß § 45 Abs.3 JGG	2 269	698	1 571	97	66
13	Einstellung ohne Auflage	934 280	733 939	200 341	81 008	43 178
darunter:						
14	Bagateltsache gemäß § 153 Abs.1 StPO	247 129	196 742	50 387	19 566	8 836
15	Absehen von der Verfolgung gemäß § 45 Abs. 1 und 2 JGG	179 804	132 190	47 614	20 822	11 074
16	Schuldunfähigkeit des Beschuldigten (§ 20 StGB)	8 909	8 323	586	1 650	1 186
17	Einstellung gemäß § 170 Abs. 2 StPO.....	1 169 267	948 512	220 755	94 972	47 251
18	Anderer Antrag	59 396	48 485	10 911	4 069	2 487
19	Sonstige Art der Erledigung	873 276	689 478	183 798	101 919	48 939
Dauer des						
Pro						
Von den insgesamt erledigten Verfahren (vgl. Lfd. Nr.1) waren bei der Staats- / Anwaltschaft anhängig						
20	bis 3 Monate	84,2	84,9	81,3	85,7	87,8
21	mehr als 3 bis 6 Monate	9,2	8,9	10,1	8,2	7,3
22	mehr als 6 bis 12 Monate	4,5	4,2	5,9	4,6	4,1
23	mehr als 12 bis 18 Monate	1,1	1,0	1,4	0,8	0,5
24	mehr als 18 bis 24 Monate	0,4	0,3	0,5	0,2	0,1
25	mehr als 24 bis 36 Monate	0,3	0,3	0,4	0,2	0,1
26	mehr als 36 Monate	0,3	0,3	0,4	0,2	0,1

1) Für Schleswig-Holstein Ergebnisse aus 1997.

anwaltschaften

anwaltschaft beim Landgericht und bei der Amtsanwaltschaft 2000

Württemberg	Bayern				Berlin	Brandenburg	Bremen	Hamburg	Hessen	Lfd. Nr.
Bezirk	zusammen	OLG-Bezirk								
Stuttgart		München	Nürnberg	Bamberg						

behörde

223 887	572 156	338 347	130 706	103 103	301 646	189 038	50 663	133 694	291 882	1
189 861	472 724	272 547	112 717	87 460	250 694	155 979	42 357	118 724	218 803	2
31 185	88 772	59 782	15 050	13 940	46 889	21 863	7 492	13 049	52 021	3
919	3 867	1 694	1 200	973	2 202	7 926	268	508	4 629	4
1 922	6 793	4 324	1 739	730	1 861	3 270	546	1 413	16 429	5

Erladigung

26 331	59 429	34 207	15 253	9 969	35 448	22 550	5 112	14 064	33 086	6
25 774	58 031	33 379	14 915	9 737	34 728	22 329	4 970	13 535	32 231	7
557	1 398	828	338	232	720	221	142	529	855	8
43 589	99 270	54 447	26 342	18 481	38 594	22 526	5 930	12 675	35 775	9
13 390	45 183	28 853	9 470	6 860	6 886	10 228	3 121	3 210	18 680	10
13 109	38 563	25 620	7 555	5 388	6 378	6 091	2 793	1 548	16 854	11
31	37	14	13	10	23	235	27	126	78	12
37 830	80 638	47 356	18 105	15 177	57 256	48 794	14 360	36 139	65 902	13
10 730	24 744	14 468	5 831	4 445	15 868	10 587	5 207	8 800	17 396	14
9 748	14 178	7 918	3 966	2 294	8 008	9 349	1 941	6 983	9 992	15
464	1 404	847	321	236	1 477	109	56	273	367	16
47 721	133 291	79 939	29 952	23 400	117 035	51 821	8 388	34 200	72 057	17
1 582	16 686	9 406	3 580	3 700	5 305	4 235	2 700	3 258	4 330	18
52 980	136 255	83 292	27 683	25 280	39 645	28 775	10 996	29 875	61 685	19

**Verfahrens
zent**

83,6	90,8	89,7	93,0	91,9	82,8	76,3	79,5	81,4	79,0	20
9,2	6,0	6,5	4,9	5,6	8,6	11,5	13,0	10,6	12,5	21
5,1	2,1	2,3	1,7	2,0	5,1	7,5	5,4	5,6	6,4	22
1,2	0,5	0,7	0,2	0,3	2,3	2,4	1,2	1,8	1,1	23
0,3	0,2	0,2	0,1	0,1	0,6	0,8	0,4	0,5	0,4	24
0,3	0,2	0,2	0,1	0,1	0,4	0,9	0,3	0,1	0,3	25
0,3	0,2	0,4	0,1	0,1	0,2	0,6	0,2	-	0,2	26

5 Staats
noch: 5.2 Erledigte Ermittlungsverfahren bei der Staats

Lfd. Nr.	Einleitungsbehörde Erledigungsart Verfahrensdauer	Mecklenburg- Vorpommern	Niedersachsen			
			zusammen	OLG-Bezirk		
				Braunschweig	Celle	Oldenburg
Einleitungs						
1	Erledigte Verfahren insgesamt.....	119 678	397 879	77 078	205 390	115 411
Einleitung durch						
2	Polizeibehörde	93 937	316 346	61 238	165 530	89 578
3	Staats- bzw. Anwaltschaft	20 190	69 615	14 047	36 228	19 340
4	Steuer- bzw. Zollfahndungsstelle	1 521	4 805	96	677	4 032
5	Verwaltungsbehörde	4 030	7 113	1 697	2 955	2 461
Art der						
6	Anklage zusammen	17 719	51 618	10 271	26 430	14 917
7	vor dem Amtsgericht	17 521	50 694	10 085	25 980	14 629
8	vor dem Landgericht	198	924	186	450	288
9	Antrag auf Erlass eines Strafbefehls	15 689	53 946	11 038	27 932	14 976
10	Einstellung mit Auflage	6 838	24 479	3 035	13 227	8 217
darunter:						
11	Geldbetrag für gemeinnützige Einrichtung oder Staatskasse gemäß § 153a Abs.1 Nr.2 StPO	5 831	21 610	2 748	11 707	7 155
12	Jugendrichterliche Maßnahme gemäß § 45 Abs.3 JGG	10	115	12	42	61
13	Einstellung ohne Auflage	25 677	85 288	16 346	43 247	25 695
darunter:						
14	Bagatellsache gemäß § 153 Abs.1 StPO	6 419	22 112	4 388	11 293	6 431
15	Absehen von der Verfolgung gemäß § 45 Abs. 1 und 2 JGG	7 232	15 888	3 078	7 401	5 409
16	Schuldunfähigkeit des Beschuldigten (§ 20 StGB)	48	924	123	565	236
17	Einstellung gemäß § 170 Abs. 2 StPO.....	28 849	95 809	20 417	50 243	25 149
18	Anderer Antrag	1 572	4 442	307	2 069	2 066
19	Sonstige Art der Erledigung	23 286	81 373	15 541	41 677	24 155
Dauer des						
Pro						
Von den insgesamt erledigten Verfahren (vgl. Lfd. Nr.1) waren bei der Staats- / Anwaltschaft anhängig						
20	bis 3 Monate	76,9	88,3	89,0	88,9	86,8
21	mehr als 3 bis 6 Monate	13,4	7,6	7,2	7,0	9,1
22	mehr als 6 bis 12 Monate	6,9	3,1	3,0	3,1	3,1
23	mehr als 12 bis 18 Monate	1,7	0,6	0,5	0,6	0,5
24	mehr als 18 bis 24 Monate	0,6	0,2	0,1	0,2	0,2
25	mehr als 24 bis 36 Monate	0,4	0,1	0,1	0,1	0,2
26	mehr als 36 Monate	0,2	0,1	0,1	0,1	0,1

1) Für Schleswig-Holstein Ergebnisse aus 1997.

anwaltschaften

anwaltschaft beim Landgericht und bei der Amtsanwaltschaft 2000

Nordrhein-Westfalen				Rheinland-Pfalz			Saarland	Sachsen	Sachsen-Anhalt	Schleswig-Holstein 1)	Thüringen	Lfd. Nr.
zusammen	OLG-Bezirk			zusammen	OLG-Bezirk							
	Düsseldorf	Hamm	Köln		Koblenz	Zweibrücken						

behörde

963 650	261 810	462 080	239 760	219 218	137 452	81 766	51 246	270 869	176 105	134 178	131 354	1
741 538	197 500	361 231	182 807	170 877	108 384	62 493	44 436	224 151	150 195	107 181	109 205	2
200 103	55 939	92 743	51 421	40 300	22 859	17 441	6 114	40 536	24 948	25 801	20 294	3
12 907	5 838	2 745	4 324	2 120	1 544	576	201	4 517	409	912	530	4
9 102	2 533	5 361	1 208	5 921	4 665	1 256	495	1 665	553	284	1 325	5

Ertledigung

150 554	38 161	77 220	35 173	22 928	15 998	6 930	6 348	28 844	19 981	14 434	16 656	6
148 132	37 475	75 965	34 692	22 334	15 611	6 723	6 218	28 382	19 703	14 192	16 416	7
2 422	686	1 255	481	594	387	207	130	462	278	242	240	8
105 966	35 445	47 524	22 997	27 803	17 859	9 944	5 812	39 839	20 242	15 572	17 652	9
51 293	15 181	24 923	11 189	12 551	7 884	4 667	2 138	16 644	8 975	9 188	6 270	10
45 238	13 418	22 001	9 819	10 976	7 063	3 913	1 663	15 500	7 161	6 646	5 225	11
131	39	71	21	62	16	46	2	588	603	-	135	12
223 885	57 396	103 085	63 404	42 905	26 188	16 717	12 061	54 335	43 260	34 497	28 275	13
60 833	16 613	28 512	15 708	12 363	7 192	5 171	2 945	14 245	12 330	6 908	6 806	14
39 134	8 186	20 391	10 557	8 970	4 833	4 137	1 682	13 206	10 218	4 592	7 609	15
1 531	376	765	390	305	149	156	150	274	115	186	40	16
280 563	70 994	137 300	72 269	58 542	35 774	22 768	11 412	59 707	51 897	42 243	28 481	17
5 335	1 102	2 598	1 635	1 126	544	582	286	3 017	901	948	1 186	18
144 523	43 155	68 665	32 703	53 058	33 056	20 002	13 039	68 209	30 734	17 110	32 794	19

Verfahrenszent

83,2	81,9	84,5	82,0	85,6	85,2	86,1	75,9	83,9	85,0	84,9	82,6	20
9,5	10,3	9,1	9,5	9,2	9,3	9,0	13,5	8,4	8,7	10,7	10,4	21
4,4	4,8	3,9	4,9	4,0	4,2	3,5	7,5	5,9	4,1	3,6	5,1	22
1,1	1,2	0,9	1,4	0,7	0,8	0,6	1,7	1,2	1,0	0,5	0,9	23
0,5	0,5	0,4	0,5	0,2	0,2	0,2	0,8	0,2	0,4	0,1	0,4	24
0,5	0,5	0,5	0,6	0,2	0,2	0,1	0,4	0,2	0,3	0,1	0,3	25
0,8	0,8	0,6	1,0	0,2	0,1	0,4	0,2	0,2	0,4	0,1	0,4	26

Lfd Nr.	Stand der Erledigung Geschäftsart	Deutschland 1) 2)	Früheres Bundesgebiet einschl. Gesamt-Berlin 2)	Neue Länder 1)	Baden-Württemberg		
					zusammen	Oberlandesgericht	
						Karlsruhe	Stuttgart

Geschäftsentwicklung der

1	Anhängige Verfahren zu Jahresbeginn	22	22	-	1	1	1
2	Neuzugänge 3)	50	50	-	1	1	1
3	Abgaben innerhalb der Staatsanwaltschaft beim OLG	5	5	-	-	-	-
4	Erledigte Verfahren 3)	42	42	-	-	-	-
5	Anhängige Verfahren am Jahresende	30	30	-	2	2	2

Geschäftsentwicklung der Ermittlungsverfahren Js, die von der

6	Anhängige Verfahren zu Jahresbeginn	290	289	1	4	1	3
7	Neuzugänge 3)	2 200	2 197	3	36	27	9
8	Abgaben innerhalb der Staatsanwaltschaft beim OLG ...	248	248	-	-	-	-
9	Erledigte Verfahren 3)	2 049	2 045	4	36	24	12
10	Anhängige Verfahren am Jahresende	441	441	-	4	4	-

Sonstige Geschäfte der Staats

11	Revisionen	6 025	5 400	625	726	346	380
12	Rechtsbeschwerden nach dem OWiG	6 988	6 000	988	726	384	342
13	davon: Rechtsbeschwerden gemäß § 79 Abs.1 Satz 1	4 166	3 455	711	409	205	204
14	Anträge auf Zulassung der Rechtsbeschwerde (§§ 79 Abs.1 Satz 2, 80)	2 822	2 545	277	317	179	138
15	Beschwerden gegen gerichtliche Entscheidungen (Ws)	19 265	16 413	2 852	1 205	389	816
16	Beschwerden gegen Staats-/ Amtsanwälte (Zs)	32 865	28 810	4 055	3 741	1 852	1 889
17	Haftprüfungsverfahren	4 555	4 370	185	469	258	211
18	Aus- und Durchlieferungssachen	2 799	2 548	251	265	121	144
19	Gnadensachen	1 858	1 527	331	31	31	-
20	Verfahren nach der BRAO, BNotO und dem Steuerberatungsgesetz	5 800	5 418	382	336	154	182
21	Entscheidungen in Vorverfahren gemäß § 24 Abs. 2 EGGVG	320	318	2	3	3	-
22	Rechtssachen - Vertretung des Fiskus	1 401	1 290	111	298	162	136
23	Entschädigungssachen nach dem StrEG	2 039	1 818	221	22	11	11
24	Angelegenheiten nach dem NATO-Truppenstatut	7	7	-	3	2	1
25	Rechtshilfeangelegenheiten mit dem Ausland	3 548	3 409	139	456	206	250
26	Kartellbußgeldsachen	9	9	-	-	-	-

- 1) Ohne Sachsen.
2) Für Schleswig-Holstein Ergebnisse aus 1997.
3) Ohne Abgaben innerhalb der Staatsanwaltschaft beim OLG.

anwaltschaften
Staatsanwaltschaft beim Oberlandesgericht
nach Ländern und Oberlandesgerichten

zusammen	Bayern				Berlin	Brandenburg	Bremen	Hamburg	Hessen	Lfd. Nr.
	Bayerisches Oberstes Landesgericht	Oberlandesgericht								
		München	Nürnberg	Bamberg						

Ermittlungsverfahren OJs

1	1	X	X	X	1	-	X	-	8	1
5	5	X	X	X	2	-	X	-	12	2
-	-	X	X	X	-	-	X	-	-	3
3	3	X	X	X	3	-	X	-	7	4
3	3	X	X	X	-	-	X	-	13	5

Staatsanwaltschaft beim OLG gemäß § 145 GVG übernommen wurden

229	-	175	25	29	37	1	-	-	3	6
809	-	626	109	74	1 129	3	119	-	1	7
2	-	1	-	1	242	-	3	-	-	8
650	-	498	84	68	1 126	4	119	-	1	9
388	-	303	50	35	40	-	-	-	3	10

anwaltschaft beim OLG

1 046	1 046	-	-	-	424	183	25	344	402	11
1 529	1 529	-	-	-	325	338	26	124	566	12
1 005	1 005	-	-	-	169	262	13	76	333	13
524	524	-	-	-	156	76	13	48	233	14
3 834	-	2 232	866	736	972	1 440	144	554	1 407	15
6 082	-	3 582	1 501	999	3 020	1 272	311	601	2 494	16
1 613	-	1 021	468	124	277	47	17	87	352	17
161	-	92	57	12	149	219	4	9	101	18
1 030	-	680	225	125	-	-	12	-	-	19
547	-	417	77	53	1 302	146	76	101	399	20
171	-	171	-	-	-	-	4	-	-	21
28	-	5	12	11	8	40	11	33	249	22
301	-	178	79	44	-	34	52	279	221	23
1	-	-	1	-	-	-	-	-	-	24
637	-	488	72	77	524	-	-	615	492	25
-	-	-	-	-	2	-	-	-	7	26

5 Staats
5.3 Geschäftsentwicklung bei der
noch: 5.3.2 2000

Lfd. Nr.	Stand der Erledigung Geschäftsart	Mecklenburg- Vorpommern	Niedersachsen			Nordrhein-	
			zusammen	Oberlandesgericht		zusammen	Oberlandes Dusseldorf
				Braun- schweig	Celle		

Geschäftsentwicklung der

1	Anhängige Verfahren zu Jahresbeginn	-	4	4	4	4	3	3
2	Neuzugänge 3)	-	1	1	1	1	24	24
3	Abgaben innerhalb der Staatsanwaltschaft beim OLG	-	-	-	-	-	3	3
4	Erlidigte Verfahren 3)	-	5	5	5	5	18	18
5	Anhängige Verfahren am Jahresende	-	-	-	-	-	9	9

Geschäftsentwicklung der Ermittlungsverfahren Ja, die von der

6	Anhängige Verfahren zu Jahresbeginn	-	-	-	-	-	3	2
7	Neuzugänge 3)	-	-	-	-	-	-	-
8	Abgaben innerhalb der Staatsanwaltschaft beim OLG	-	-	-	-	-	-	-
9	Erlidigte Verfahren 3)	-	-	-	-	-	2	2
10	Anhängige Verfahren am Jahresende	-	-	-	-	-	1	-

Sonstige Geschäfte der Staats

11	Revisionen	114	569	99	248	222	1 204	374
12	Rechtsbeschwerden nach dem OWiG	201	773	159	408	206	1 425	412
13	davon: Rechtsbeschwerden gemäß § 79 Abs.1 Satz 1	130	468	95	255	118	680	193
14	Anträge auf Zulassung der Rechtsbeschwerde (§§ 79 Abs.1 Satz 2, 80)	71	305	64	153	88	745	219
15	Beschwerden gegen gerichtliche Entscheidungen (Ws)	352	1 784	280	797	707	4 561	2 079
16	Beschwerden gegen Staats-/ Amtsanwälte (Zs)	644	3 596	729	2 053	814	6 518	1 753
17	Haftprüfungsverfahren	32	171	30	73	68	977	475
18	Aus- und Durchlieferungssachen	18	258	36	142	80	1 454	477
19	Gnadensachen	193	112	25	54	33	8	-
20	Verfahren nach der BRAO, BNotO und dem Steuerberatungsgesetz	138	438	53	234	151	1 768	463
21	Entscheidungen in Vorverfahren gemäß § 24 Abs. 2 EGGVG	2	34	19	15	-	52	-
22	Rechtssachen - Vertretung des Fiskus	23	192	13	152	27	281	68
23	Entschädigungssachen nach dem StrEG	47	185	22	125	38	575	141
24	Angelegenheiten nach dem NATO - Truppenstatut	-	-	-	-	-	1	1
25	Rechtshilfeangelegenheiten mit dem Ausland	41	91	12	79	-	225	54
26	Kartellbußgeldsachen	-	-	-	-	-	-	-

1) Ohne Sachsen.

2) Für Schleswig-Holstein Ergebnisse aus 1997.

3) Ohne Abgaben innerhalb der Staatsanwaltschaft beim OLG.

anwaltschaften

**Staatsanwaltschaft beim Oberlandesgericht
nach Ländern und Oberlandesgerichten**

Westfalen		Rheinland-Pfalz			Saarland	Sachsen 1)	Sachsen-Anhalt	Schleswig-Holstein 2)	Thüringen	Lfd. Nr.
gericht		zusammen	Oberlandesgericht							
Hamm	Köln		Koblenz	Zweibrücken						

Ermittlungsverfahren OJs

X	X	1	1	X	X	.	.	3	-	1
X	X	2	2	X	X	.	.	3	-	2
X	X	2	2	X	X	.	.	.	-	3
X	X	2	2	X	X	.	.	4	-	4
X	X	1	1	X	X	.	.	2	-	5

Staatsanwaltschaft beim OLG gemäß § 145 GVG übernommen wurden

1	-	5	2	3	8	.	-	-	-	6
1	-	61	10	51	42	.	-	-	-	7
.	-	1	-	1	-	.	-	-	-	8
1	-	64	11	53	47	.	-	-	-	9
1	-	2	1	1	3	.	-	-	-	10

anwaltschaft beim OLG

521	309	371	172	199	61	.	192	228	136	11
769	244	245	147	98	34	.	256	227	193	12
398	89	92	35	57	12	.	166	198	153	13
371	155	153	112	41	22	.	90	29	40	14
1790	692	1182	553	629	214	.	629	556	431	15
3217	1548	1261	823	438	319	.	1275	867	864	16
241	261	163	100	63	171	.	37	73	69	17
412	565	129	115	14	12	.	10	6	4	18
2	6	120	80	40	211	.	116	3	22	19
1002	303	247	117	130	54	.	53	150	45	20
52	.	43	1	42	.	.	.	11	.	21
145	68	163	132	31	6	.	13	21	35	22
256	178	99	61	38	35	.	79	49	61	23
.	.	2	.	2	24
83	88	115	58	57	71	.	53	183	45	25
.	26

5 Staats
5.4 Erledigte Ermittlungsverfahren OJs bei der

Lfd. Nr.	Einleitungsbehörde Erledigungsart Verfahrensdauer	Deutschland 1) 2)	Früheres Bundesgebiet einschl. Gesamt-Berlin 2)	Neue Länder 1)	Baden-Württemberg		
					zusammen	Oberlandesgericht	
						Karlsruhe	Stuttgart

Einleitungs

1	Erledigte Verfahren OJs insgesamt	42	42	-	-	 	-
	Eingeleitet durch						
2	Polizeibehörde	12	12	-	-	 	-
3	Staatsanwaltschaft	16	16	-	-	 	-
4	Steuer-/Zollfahndungsstelle	-	-	-	-	 	-
5	Verwaltungsbehörde	14	14	-	-	 	-

Art der

6	Erledigte Verfahren OJs insgesamt	42	42	-	-	 	-
	Beendet durch						
7	Anklage vor dem OLG	16	16	-	-	 	-
8	Abgabe an eine andere Staatsanwaltschaft	2	2	-	-	 	-
9	Einstellung mit Auflage	2	2	-	-	 	-
10	Einstellung ohne Auflage	4	4	-	-	 	-
11	Schuldunfähigkeit des Beschuldigten (§ 20 StGB)	-	-	-	-	 	-
12	Einstellung gemäß § 170 Abs.2 StPO	18	18	-	-	 	-
13	sonstige Art der Erledigung	-	-	-	-	 	-

**Dauer des
Pro**

Von den insgesamt erledigten Verfahren OJs waren bei der Staatsanwaltschaft anhängig							
14	bis 3 Monate	23,8	23,8	-	-	 	-
15	mehr als 3 bis 6 Monate	33,3	33,3	-	-	 	1,0
16	mehr als 6 bis 12 Monate	26,2	26,2	-	-	 	-
17	mehr als 12 bis 18 Monate	2,4	2,4	-	-	 	-
18	mehr als 18 bis 24 Monate	2,4	2,4	-	-	 	-
19	mehr als 24 bis 36 Monate	-	-	-	-	 	-
20	mehr als 36 Monate	11,9	11,9	-	-	 	-

1) Ohne Sachsen.

2) Für Schleswig-Holstein Ergebnisse aus 1997.

anwaltschaften

Staatsanwaltschaft beim Oberlandesgericht 2000

		Bayern			Berlin	Brandenburg	Bremen	Hamburg	Hessen	Lfd. Nr.
zusammen	Bayerisches Oberstes Landesgericht	Oberlandesgericht								
		München	Nürnberg	Bamberg						

behörde

3	3	 	 	 	3	-	 	-	7	1
3	3	 	 	 	-	-	 	-	-	2
.	.	 	 	 	3	-	 	-	7	3
.	.	 	 	 	.	-	 	-	-	4
.	.	 	 	 	.	-	 	-	-	5

Erlidigung

3	3	 	 	 	3	-	 	-	7	6
1	1	 	 	 	-	-	 	-	-	7
.	.	 	 	 	.	-	 	-	-	8
.	.	 	 	 	.	-	 	-	-	9
2	2	 	 	 	.	-	 	-	-	10
.	.	 	 	 	.	-	 	-	-	11
.	.	 	 	 	3	-	 	-	7	12
.	.	 	 	 	.	-	 	-	-	13

**Verfahrens
zent**

.	.	 	 	 	.	-	 	-	14,3	14
.	66,7	 	 	 	33,3	-	 	-	28,6	15
1,0	33,3	 	 	 	66,7	-	 	-	57,1	16
.	.	 	 	 	.	-	 	-	-	17
.	.	 	 	 	.	-	 	-	-	18
.	.	 	 	 	.	-	 	-	-	19
.	.	 	 	 	.	-	 	-	-	20

5 Staats
noch: 5.4 Erledigte Ermittlungsverfahren OJs bei der

Lfd. Nr.	Einleitungsbehörde Erledigungsart Verfahrensdauer	Mecklenburg- Vorpommern	Niedersachsen		
			zusammen	Oberlandesgericht	
				Braunschweig	Celle

Einleitungs

<p>1 Erledigte Verfahren OJs insgesamt</p> <p style="margin-left: 20px;">Eingeleitet durch</p> <p>2 Polizeibehörde</p> <p>3 Staatsanwaltschaft</p> <p>4 Steuer-/Zollfahndungsstelle</p> <p>5 Verwaltungsbehörde</p>	<p>-</p> <p>-</p> <p>-</p> <p>-</p> <p>-</p>	<p>5</p> <p>3</p> <p>2</p> <p>.</p> <p>.</p>	<p>X</p> <p>X</p> <p>X</p> <p>X</p> <p>X</p>	<p>5</p> <p>3</p> <p>2</p> <p>.</p> <p>.</p>	<p>X</p> <p>X</p> <p>X</p> <p>X</p> <p>X</p>
---	--	--	---	--	---

Art der

<p>6 Erledigte Verfahren OJs insgesamt</p> <p style="margin-left: 20px;">Beendet durch</p> <p>7 Anklage vor dem OLG</p> <p>8 Abgabe an eine andere Staatsanwaltschaft</p> <p>9 Einstellung mit Auflage</p> <p>10 Einstellung ohne Auflage</p> <p>11 Schuldunfähigkeit des Beschuldigten (§ 20 StGB)</p> <p>12 Einstellung gemäß § 170 Abs.2 StPO</p> <p>13 sonstige Art der Erledigung</p>	<p>-</p> <p>-</p> <p>-</p> <p>-</p> <p>-</p> <p>-</p> <p>-</p>	<p>5</p> <p>.</p> <p>.</p> <p>.</p> <p>1</p> <p>.</p> <p>4</p> <p>.</p>	<p>X</p> <p>X</p> <p>X</p> <p>X</p> <p>X</p> <p>X</p> <p>X</p>	<p>5</p> <p>.</p> <p>.</p> <p>.</p> <p>1</p> <p>.</p> <p>4</p> <p>.</p>	<p>X</p> <p>X</p> <p>X</p> <p>X</p> <p>X</p> <p>X</p> <p>X</p>
--	--	---	---	---	---

**Dauer des
Pro**

<p>Von den insgesamt erledigten Verfahren OJs waren bei der Staatsanwaltschaft anhängig</p> <p>14 bis 3 Monate</p> <p>15 mehr als 3 bis 6 Monate</p> <p>16 mehr als 6 bis 12 Monate</p> <p>17 mehr als 12 bis 18 Monate</p> <p>18 mehr als 18 bis 24 Monate</p> <p>19 mehr als 24 bis 36 Monate</p> <p>20 mehr als 36 Monate</p>	<p>-</p> <p>-</p> <p>-</p> <p>-</p> <p>-</p> <p>-</p>	<p>20,0</p> <p>.</p> <p>.</p> <p>.</p> <p>20,0</p> <p>.</p> <p>60,0</p>	<p>X</p> <p>X</p> <p>X</p> <p>X</p> <p>X</p> <p>X</p>	<p>20,0</p> <p>.</p> <p>.</p> <p>.</p> <p>20,0</p> <p>.</p> <p>60,0</p>	<p>X</p> <p>X</p> <p>X</p> <p>X</p> <p>X</p> <p>X</p>
--	---	---	---	---	---

1) Ohne Sachsen.
2) Für Schleswig-Holstein Ergebnisse aus 1997.

anwaltschaften

Staatsanwaltschaft beim Oberlandesgericht 2000

Nordrhein-Westfalen				Rheinland-Pfalz			Saarland	Sachsen 1)	Sachsen-Anhalt	Schleswig-Holstein 2)	Thüringen	Lfd. Nr.
zusammen	Oberlandesgericht			zusammen	Oberlandesgericht							
	Düsseldorf	Hamm	Köln		Koblenz	Zweibrücken						

behörde

18	18	X	X	2	2	X	X	.	-	4	-	1
4	4	X	X	-	-	X	X	.	-	2	-	2
-	-	X	X	2	2	X	X	.	-	2	-	3
-	-	X	X	-	-	X	X	.	-	-	-	4
14	14	X	X	-	-	X	X	.	-	-	-	5

Erledigung

18	18	X	X	2	2	X	X	.	-	4	-	6
15	15	X	X	-	-	X	X	.	-	-	-	7
1	1	X	X	-	-	X	X	.	-	1	-	8
-	-	X	X	-	-	X	X	.	-	2	-	9
-	-	X	X	-	-	X	X	.	-	1	-	10
-	-	X	X	-	-	X	X	.	-	-	-	11
2	2	X	X	2	2	X	X	.	-	-	-	12
-	-	X	X	-	-	X	X	.	-	-	-	13

Verfahrenszent

33,3	33,3	X	X	50,0	50,0	X	X	.	-	25,0	-	14
50,0	50,0	X	X	-	-	X	X	.	-	-	-	15
16,7	16,7	X	X	50,0	50,0	X	X	.	-	-	-	16
-	-	X	X	-	-	X	X	.	-	25,0	-	17
-	-	X	X	-	-	X	X	.	-	-	-	18
-	-	X	X	-	-	X	X	.	-	-	-	19
-	-	X	X	-	-	X	X	.	-	50,0	-	20

Arbeitsunterlage Zivilgerichte 2001

Tabellenverzeichnis

- 1 Geschäftsentwicklung der Zivilsachen vor dem Amtsgericht**
 - 1.1 Geschäftsentwicklung 1990 bis 2001
 - 1.2 Geschäftsentwicklung nach Ländern und OLG-Bezirken 2001
 - 1.3 Neuzugänge an Verfahren nach Ländern, OLG- und LG-Bezirken 2001

- 2 Vor dem Amtsgericht erledigte Zivilprozesssachen nach Ländern und OLG-Bezirken 2001**
 - 2.1 Verfahrensgegenstand, Erledigungsart, Prozesserfolg
 - 2.1.1 Grundzahlen
 - 2.1.2 Anteilswerte
 - 2.2 Dauer des Verfahrens, Streitwert, Prozesskostenhilfe
 - 2.3 Einleitungsform, Parteien, Termine, Anwaltliche Vertretung

- 3 Vor dem Amtsgericht erledigte Zivilprozesssachen nach Verfahrensgegenstand 2001 sowie nach Art der Erledigung, Prozesserfolg und Dauer des Verfahrens**

- 4 Geschäftsentwicklung der Zivilsachen vor dem Landgericht**
 - 4.1 Geschäftsentwicklung 1990 bis 2001
 - 4.2 Geschäftsentwicklung nach Ländern und OLG-Bezirken 2001

- 5 Vor dem Landgericht in erster Instanz erledigte Zivilprozesssachen nach Ländern und OLG-Bezirken 2001**
 - 5.1 Verfahrensgegenstand, Erledigungsart, Prozesserfolg
 - 5.1.1 Grundzahlen
 - 5.1.2 Anteilswerte
 - 5.2 Dauer des Verfahrens, Streitwert, Prozesskostenhilfe
 - 5.3 Einleitungsform, Parteien, Termine, Zuständigkeit (Einzelrichter/Kammer)

- 6 Vor dem Landgericht in der Berufungsinstanz erledigte Zivilprozesssachen nach Ländern und OLG-Bezirken 2001**
 - 6.1 Verfahrensgegenstand, Erledigungsart, Prozesserfolg
 - 6.1.1 Grundzahlen
 - 6.1.2 Anteilswerte
 - 6.2 Dauer des Verfahrens, Streitwert, Prozesskostenhilfe
 - 6.3 Parteien, Termine, Zuständigkeit (Einzelrichter/Kammer)

- 7 Geschäftsentwicklung der Zivilsachen vor dem Oberlandesgericht**
 - 7.1 Geschäftsentwicklung 1990 bis 2001
 - 7.2 Geschäftsentwicklung nach Ländern und Oberlandesgerichten 2001

- 8 Vor dem Oberlandesgericht erledigte Berufungssachen nach Ländern und Oberlandesgerichten 2001**
 - 8.1 Verfahrensgegenstand, Erledigungsart, Prozesserfolg, Zulässigkeit der Revision
 - 8.1.1 Grundzahlen
 - 8.1.2 Anteilswerte
 - 8.2 Dauer des Verfahrens, Streitwert, Prozesskostenhilfe
 - 8.3 Parteien, Termine, Zuständigkeit (Einzelrichter/Senat)

- 9 Zivilsachen vor dem Bayerischen Obersten Landesgericht**
 - 9.1 Geschäftsentwicklung 2001
 - 9.2 Geschäftsentwicklung der Revisionen 1982 bis 2001
 - 9.3 Erledigte Revisionen 2001

- 10 Geschäftsentwicklung der Zivilsachen vor dem Bundesgerichtshof**
 - 10.1 Geschäftsentwicklung der Revisionen 1951 bis 2001
 - 10.2 Geschäftsentwicklung nach Senaten 2001

Anhang

- 9 Zivilsachen vor dem Bayerischen Obersten Landesgericht**
 - 9.1 Geschäftsentwicklung 2000
 - 9.2 Geschäftsentwicklung der Revisionen 1982 bis 2000
 - 9.3 Erledigte Revisionen 2000

Arbeitsunterlage Familiengerichte 2001

Tabellenverzeichnis

- 1. Geschäftsentwicklung der Familiensachen vor dem Amtsgericht**
 - 1.1 Geschäftsentwicklung 1992 bis 2001
 - 1.2 Geschäftsentwicklung 2001 nach Oberlandesgerichtsbezirken

- 2 Vor dem Amtsgericht 2001 erledigte Familiensachen nach Oberlandesgerichtsbezirken**
 - 2.1 Gegenstand der Folgesachen und der allein anhängigen anderen Familiensachen
 - 2.2 Art der Erledigung
 - 2.3 Ergebnis beim Eheverfahren und beim Versorgungsausgleich
 - 2.4 Betreiber des Verfahrens, Anwaltliche Vertretung, Verfahrenspfleger, Termine
 - 2.5 Verfahrensdauer
 - 2.6 Gebührenstreitwert
 - 2.7 Prozesskostenhilfe
 - 2.8 Sorgerecht

- 3 Geschäftsentwicklung der Familiensachen vor dem Oberlandesgericht**
 - 3.1 Geschäftsentwicklung 1992 bis 2001
 - 3.2 Geschäftsentwicklung 2001 nach Oberlandesgerichten

- 4 Vor dem Oberlandesgericht 2001 erledigte Berufungen und Beschwerden gegen Endentscheidungen in Familiensachen**
 - 4.1 Gegenstand der Folgesachen und der allein anhängigen anderen Familiensachen
 - 4.2 Art der Erledigung, Verfahrenspfleger, Termine, Ergebnis
 - 4.3 Verfahrensdauer
 - 4.4 Gebührenstreitwert
 - 4.5 Prozesskostenhilfe

- 5 Vor dem Oberlandesgericht 2001 erledigte sonstige Beschwerden in Familiensachen**

Arbeitsunterlage Strafgerichte 2001

Tabellenverzeichnis

- 1 Geschäftsentwicklung der Straf- und Bußgeldverfahren vor dem Amtsgericht**
 - 1.1 Geschäftsentwicklung von 1996 bis 2001
 - 1.2 Geschäftsentwicklung 2001 nach Ländern und OLG - Bezirken

- 2 Vor dem Amtsgericht 2001 erledigte Verfahren**
 - 2.1 Einleitungsart, Beschuldigte, Prozesskostenhilfe, Adhäsionsverfahren der Strafverfahren
 - 2.2 Art der Erledigung der Strafverfahren
 - 2.3 Art der Erledigung für die einzelnen Beschuldigten in Strafverfahren
 - 2.4 Hauptverhandlungen in Strafverfahren
 - 2.5 Dauer der Strafverfahren
 - 2.6 Einleitungsart, Erledigungsart, Hauptverhandlungen der Bußgeldverfahren
 - 2.7 Dauer der Bußgeldverfahren

- 3 Geschäftsentwicklung der Strafverfahren vor dem Landgericht**
 - 3.1 Geschäftsentwicklung von 1996 bis 2001
 - 3.2 Geschäftsentwicklung 2001 nach Ländern und OLG - Bezirken

- 4 Vor dem Landgericht in erster Instanz 2001 erledigte Verfahren**
 - 4.1 Einleitungsart, Beschuldigte, Prozesskostenhilfe, Adhäsionsverfahren, Besetzung der Kammer
 - 4.2 Art der Erledigung der Verfahren
 - 4.3 Art der Erledigung für die einzelnen Beschuldigten
 - 4.4 Hauptverhandlungen
 - 4.5 Verfahrensdauer

- 5 Vor dem Landgericht in der Berufungsinstanz 2001 erledigte Verfahren**
 - 5.1 Vorinstanz, Einleitungsart, Betreiber, Beschuldigte, Prozesskostenhilfe
 - 5.2 Art der Erledigung der Verfahren
 - 5.3 Art der Erledigung für die einzelnen Beschuldigten
 - 5.4 Hauptverhandlungen
 - 5.5 Verfahrensdauer

- 6 Geschäftsentwicklung der Straf- und Bußgeldverfahren vor dem Oberlandesgericht**
 - 6.1 Geschäftsentwicklung von 1996 bis 2001
 - 6.2 Geschäftsentwicklung 2001 nach Ländern und Oberlandesgerichten

- 7 Vor dem Oberlandesgericht in erster Instanz 2001 erledigte Verfahren**
 - 7.1 Einleitungsart, Beschuldigte, Prozesskostenhilfe, Adhäsionsverfahren, Besetzung des Senats
 - 7.2 Art der Erledigung der Verfahren
 - 7.3 Art der Erledigung für die einzelnen Beschuldigten
 - 7.4 Hauptverhandlungen
 - 7.5 Verfahrensdauer

8 Vor dem Oberlandesgericht in der Rechtsmittelinstanz 2001 erledigte Verfahren

- 8.1 Vorinstanz, Einleitungsart, Betreiber, Beschuldigte, Hauptverhandlungen, Prozesskostenhilfe bei den Revisionen
- 8.2 Art der Erledigung der Revisionen
- 8.3 Art der Erledigung für die einzelnen Beschuldigten bei den Revisionen
- 8.4 Verfahrensdauer der Revisionen
- 8.5 Vorinstanz, Einleitungsart, Zulassung, Betreiber der Rechtsbeschwerden und der Anträge auf Zulassung der Rechtsbeschwerde
- 8.6 Art der Erledigung der Rechtsbeschwerden und der Anträge auf Zulassung der Rechtsbeschwerde
- 8.7 Verfahrensdauer der Rechtsbeschwerden und der Anträge auf Zulassung der Rechtsbeschwerde

9 Strafsachen vor dem Bundesgerichtshof

- 9.1 Geschäftsentwicklung der Revisionen 1951 bis 2001 beim 1. bis 5. Strafsenat
- 9.2 Geschäftsentwicklung 2001 bei den Strafsenaten
- 9.3 Art der Entscheidung bei den von den Strafsenaten 2001 erledigten Revisionen
- 9.4 Verfahrensdauer der durch Urteil bzw. Beschluss gemäß § 349 StPO 2001 erledigten Revisionen
- 9.5 Herkunft der durch Urteil bzw. Beschluss gemäß § 349 Abs. 2 und 4 StPO 2001 erledigten Revisionen

Arbeitsunterlage Staatsanwaltschaften 2001

Tabellenverzeichnis

- 1 Geschäftsentwicklung bei der Staatsanwaltschaft beim Landgericht und bei der Amtsanwaltschaft
 - 1.1 1997 bis 2001
 - 1.2 Geschäftsentwicklung 2001 nach Oberlandesgerichtsbezirken; Stand der Erledigung und Geschäftsart

- 2 Von der Staatsanwaltschaft beim Landgericht und von der Amtsanwaltschaft erledigte Ermittlungsverfahren
 - 2.1 Art der Einleitung und Art der Strafsachen
 - 2.1.1 Einleitungsbehörde, besondere Arten der Einleitung 2001
 - 2.1.1.1 Anzahl
 - 2.1.1.2 Prozent
 - 2.1.2 Art der Strafsachen 2001
 - 2.2 Art der Erledigung 2001
 - 2.2.1 Staatsanwälte und Amtsanwälte
 - 2.2.1.1 Anzahl
 - 2.2.1.2 Prozent
 - 2.2.2 Staatsanwälte allein
 - 2.2.3 Amtsanwälte allein
 - 2.3 Verfahrensdauer
 - 2.3.1 Verfahrensdauer 1997 bis 2001
 - 2.3.2 Verfahrensdauer 2001 nach Oberlandesgerichtsbezirken
 - 2.4 Zahl der 2001 von Ermittlungsverfahren betroffenen Personen
 - 2.4.1 Anzahl
 - 2.4.2 Prozent

- 4 Tätigkeiten der Staatsanwaltschaft beim Landgericht und der Amtsanwaltschaft 1998 nach der aufgewandten Zeit

- 5 Geschäftsentwicklung bei der Staatsanwaltschaft beim Oberlandesgericht
 - 5.1 1997 bis 2001
 - 5.2 Geschäftsentwicklung 2001 bei den einzelnen Oberlandesgerichten

- 6 Von der Staatsanwaltschaft beim Oberlandesgericht erledigte Ermittlungsverfahren
 - 6.1 Art der Einleitung, Art der Erledigung und Art der Strafsachen 2001
 - 6.1.1 Einleitungsbehörde, besondere Arten der Einleitung, Art der Erledigung, Zahl der betroffenen Personen, aufgewandte Zeit
 - 6.1.2 Art der Strafsachen
 - 6.2 Verfahrensdauer
 - 6.2.1 Verfahrensdauer 1997 bis 2001
 - 6.2.2 Verfahrensdauer 2001 bei den einzelnen Oberlandesgerichten
 - 6.2.2.1 Anzahl
 - 6.2.2.2 Prozent

- 1 Von der Staatsanwaltschaft beim Landgericht und von der Anwaltschaft erledigte Ermittlungsverfahren nach Sondersachgebieten
 - 1.1 Ermittlungsverfahren im Bereich der organisierten Kriminalität 2001 nach Ländern und Oberlandesgerichtsbezirken
 - 1.1.1 Einleitungs- und Erledigungsart
 - 1.1.2 Verfahrensdauer
 - 1.2 Ermittlungsverfahren in Umweltstrafsachen 2001 nach Ländern und Oberlandesgerichtsbezirken
 - 1.2.1 Einleitungs- und Erledigungsart
 - 1.2.2 Verfahrensdauer
 - 1.3 Ermittlungsverfahren im Bereich der Straßenverkehrsstrafsachen 2001 nach Ländern und Oberlandesgerichtsbezirken
 - 1.3.1 Einleitungs- und Erledigungsart
 - 1.3.2 Verfahrensdauer
 - 1.4 Ermittlungsverfahren in besonderen Wirtschaftsstrafsachen 2001 nach Ländern und Oberlandesgerichtsbezirken
 - 1.4.1 Einleitungs- und Erledigungsart
 - 1.4.2 Verfahrensdauer
 - 1.5 Ermittlungsverfahren in Betäubungsmittelstrafsachen 2001 nach Ländern und Oberlandesgerichtsbezirken
 - 1.5.1 Einleitungs- und Erledigungsart
 - 1.5.2 Verfahrensdauer
 - 1.6 Ermittlungsverfahren in Strafsachen gegen die sexuelle Selbstbestimmung 2001 nach Ländern und Oberlandesgerichtsbezirken
 - 1.6.1 Einleitungs- und Erledigungsart
 - 1.6.2 Verfahrensdauer

Arbeitsunterlage Finanzgerichte 2001

Tabellenverzeichnis

- 1 Geschäftsentwicklung beim Finanzgericht**
 - 1.1 Geschäftsentwicklung 1996 bis 2001
 - 1.2 Geschäftsentwicklung 2001 nach Ländern

- 2 Vor dem Finanzgericht 2001 erledigte Klagen**
 - 2.1 Art der Erledigung, Inhalt der Entscheidung, Zahl der Sachgebiete, Zuständigkeit
 - 2.2 Verfahrensdauer
 - 2.3 Sachgebiete

- 3 Vor dem Finanzgericht 2001 erledigte Verfahren zur Gewährung von vorläufigem Rechtsschutz**
 - 3.1 Art der Erledigung, Inhalt der Entscheidung, Zahl der Sachgebiete, Zuständigkeit
 - 3.2 Verfahrensdauer
 - 3.3 Sachgebiete

- 4 Geschäftsentwicklung beim Bundesfinanzhof**
 - 4.1 Geschäftsentwicklung 1990 bis 2001
 - 4.2 Geschäftsentwicklung 2001 nach Alter und Art der Verfahren

- 5 Verfahren vor dem Bundesfinanzhof**
 - 5.1 Art der Entscheidung und Erfolg der 2001 erledigten Verfahren
 - 5.2 Statthaftigkeit und Streitwert der 1999 bis 2001 erledigten Revisionen
 - 5.3 Verfahrensdauer der 1999 bis 2001 erledigten Verfahren
 - 5.4 Herkunft der Ende 2001 anhängigen Revisionen und Nichtzulassungsbeschwerden und deren Verfahrensdauer in der Vorinstanz
 - 5.5 Sachgebiete der 1999 bis 2001 erledigten Revisionen und Nichtzulassungsbeschwerden

Arbeitsunterlage Verwaltungsgerichte 2001

Tabellenverzeichnis

- 1 Verwaltungsgerichte**
 - 1.1 Geschäftsentwicklung der Hauptverfahren vor dem Verwaltungsgericht
 - 1.1.1 Geschäftsentwicklung 1997 bis 2001
 - 1.1.2 Geschäftsentwicklung 2001 nach Ländern
 - 1.2 Vor dem Verwaltungsgericht erledigte Hauptverfahren
 - 1.2.1 Art des Verfahrens, Art der Erledigung, Zulässigkeit der Berufung 2001 (Anzahl/Prozent)
 - 1.2.2 Ausgang des Verfahrens 2001
 - 1.2.3.1 Verfahrensdauer 1997 bis 2001
 - 1.2.3.2 Verfahrensdauer 2001 nach Ländern
 - 1.2.4 Verfahrensbeteiligte, Beweiserhebung, Zuständigkeit (Einzelrichter/Kammer) 2001
 - 1.2.5 Sachgebiete 2001 – Hauptgruppen und ausgewählte Einzelsachgebiete
 - 1.3 Geschäftsentwicklung 2001 der Verfahren zur Gewährung von vorläufigem Rechtsschutz vor dem Verwaltungsgericht (ohne Numerus-clausus-Sachen)
 - 1.4 Vor dem Verwaltungsgericht 2001 erledigte Verfahren zur Gewährung von vorläufigem Rechtsschutz (ohne Numerus-clausus-Sachen)
 - 1.4.1 Art des Verfahrens, Art der Erledigung, Ausgang des Verfahrens (Anzahl/Prozent)
 - 1.4.2 Verfahrensdauer
 - 1.4.3 Verfahrensbeteiligte, Beweiserhebung
 - 1.4.4 Sachgebiete – Hauptgruppen und ausgewählte Einzelsachgebiete
 - 1.5 Geschäftsentwicklung 2001 der sonstigen Verfahren vor dem Verwaltungsgericht
- 2 Oberverwaltungsgerichte als erste Instanz**
 - 2.1 Geschäftsentwicklung der erstinstanzlichen Hauptverfahren vor dem Oberverwaltungsgericht
 - 2.1.1 Geschäftsentwicklung 1997 bis 2001
 - 2.1.2 Geschäftsentwicklung 2001 nach Ländern
 - 2.2 Vor dem Oberverwaltungsgericht 2001 erledigte erstinstanzliche Hauptverfahren
 - 2.2.1 Art des Verfahrens, Art der Erledigung, Zulässigkeit der Revision, Ausgang des Verfahrens (Anzahl/Prozent)
 - 2.2.2 Verfahrensdauer
 - 2.2.3 Verfahrensbeteiligte, Beweiserhebung, Sachgebiete
- 3 Oberverwaltungsgerichte als Rechtsmittelinstanz**
 - 3.1 Geschäftsentwicklung der Berufungen, Beschwerden gegen Hauptsacheentscheidungen in Personalvertretungssachen und Beschwerden in Disziplinarverfahren vor dem Oberverwaltungsgericht
 - 3.1.1 Geschäftsentwicklung 1997 bis 2001
 - 3.1.2 Geschäftsentwicklung 2001 nach Ländern
 - 3.2 Vor dem Oberverwaltungsgericht erledigte Berufungen, Beschwerden gegen Hauptsacheentscheidungen in Personalvertretungssachen und Beschwerden in Disziplinarverfahren
 - 3.2.1 Art des Verfahrens, Art der Erledigung, Zulässigkeit der Revision, Ausgang des Verfahrens 2001 (Anzahl/Prozent)
 - 3.2.2.1 Verfahrensdauer in der Rechtsmittelinstanz 1997 bis 2001
 - 3.2.2.2 Verfahrensdauer ab erstem Eingang in der ersten Instanz 1997 bis 2001

- 3.2.2.3 Verfahrensdauer in der Rechtsmittelinstanz und ab erstem Eingang in der ersten Instanz 2001 nach Ländern
- 3.2.3 Rechtsmittelführer und Rechtsmittelgegner 2001
- 3.2.4 Verfahrensbeteiligte, Beweiserhebung 2001
- 3.2.5 Sachgebiete 2001 - Hauptgruppen und ausgewählte Einzelsachgebiete
- 3.2.6 Herkunft der Rechtsmittelverfahren 2001

- 3.3 Geschäftsentwicklung 2001 der Beschwerden gegen Entscheidungen und Verfahren zur Gewährung von vorläufigem Rechtsschutz (ohne Numerus-clausus-Sachen) vor dem Oberverwaltungsgericht

- 3.4 Vor dem Oberverwaltungsgericht 2001 erledigte Beschwerden gegen Entscheidungen und Verfahren zur Gewährung von vorläufigem Rechtsschutz (ohne Numerus-clausus-Sachen)
 - 3.4.1 Art des Verfahrens, Art der Erledigung, Ausgang des Verfahrens (Anzahl/Prozent)
 - 3.4.2 Verfahrensdauer der Rechtsmittelverfahren
 - 3.4.3 Verfahrensbeteiligte, Beweiserhebung
 - 3.4.4 Sachgebiete – Hauptgruppen und ausgewählte Einzelsachgebiete
 - 3.4.5 Herkunft der Rechtsmittelverfahren 2001

- 3.5 Geschäftsentwicklung 2001 der sonstigen Verfahren vor dem Oberverwaltungsgericht

4 Bundesverwaltungsgericht

- 4.1 Geschäftsentwicklung der Verfahren vor dem Bundesverwaltungsgericht
 - 4.1.1 Geschäftsentwicklung 1984 bis 2001
 - 4.1.2 Geschäftsentwicklung 2001 nach Art der Streitsachen

- 4.2 Vor den Revisionsssenaten des Bundesverwaltungsgerichts erledigte Verfahren
 - 4.2.1.1 Art der Erledigung, Ausgang des Verfahrens bei den erstinstanzlichen Sachen und den Wiederaufnahmeverfahren 2001
 - 4.2.1.2 Art der Erledigung bei den Rechtsmittelverfahren 2001
 - 4.2.1.3 Erfolg der Rechtsmittel bei den Verfahren 2001
 - 4.2.2.1 Verfahrensdauer der Beschwerden vom Eingang der Beschwerde bis zur Beschlussfassung 1994 bis 2001
 - 4.2.2.2 Verfahrensdauer der durch Urteil beendeten Revisionen vom Eingang der Revisionschrift bis zur Urteilsverkündung 1994 bis 2001
 - 4.2.3 Ausgewählte Sachgebiete 2001

- 4.3 Herkunft der 2001 bei den Revisionsssenaten neu eingegangenen Rechtsmittelverfahren

Fachserie 10: Rechtspflege

Reihe 1: Ausgewählte Zahlen für die Rechtspflege

Die *jährlich* erscheinende Veröffentlichung bietet eine Auswahl der wichtigsten Ergebnisse aller Rechtspflegestatistiken, die sachlich und regional tiefer gegliedert in den Reihen 2 bis 5 nachgewiesen werden. Die zusammenfassenden Übersichten enthalten ausgewählte Angaben über Organisation, Personal und Geschäftsanfall im Gerichtswesen, die polizeiliche Tatermittlung (Straftaten und Tatverdächtige), die gerichtliche Strafverfolgung (Verurteilte, Straftaten und Sanktionen), den Strafvollzug (Justizvollzugsanstalten und Strafgefangene) sowie die Bewährungshilfe.

Reihe 2: Gerichte und Staatsanwaltschaften

Dieser Jahresbericht enthält Angaben über den Geschäftsanfall und dessen Erledigung bei den ordentlichen Gerichten, den Verwaltungsgerichten, den Finanzgerichten und den Staatsanwaltschaften. Die Daten sind gegliedert nach Instanzen und Ländern, teils auch nach OLG-Bezirken, ferner nach Art der Erledigung und Dauer der Verfahren. Ergänzend wird ein Überblick über Gerichte bzw. über Gerichtsbezirke und deren Einwohnerzahl sowie über das Personal der ordentlichen Gerichte und der Staats-(Amts-) anwaltschaften gegeben.

Bis einschl. Berichtsjahr 1989 enthielt die Reihe 2 unter der Bezeichnung "Zivilgerichte und Strafgerichte" nur Informationen über die Geschäftsabwicklung für die ordentlichen Gerichte.

Reihe 2. S: Gerichte – Geschäftsentwicklung

Für die Berichtsjahre 1991 bis 1993 wurde hier erstmals die Tätigkeit der Gerichte im früheren Bundesgebiet und in den neuen Ländern dargestellt. Da die Justizgeschäftsstatistik in den neuen Ländern vorerst noch nicht in der gleichen detaillierten Form durchgeführt werden konnte wie im früheren Bundesgebiet, beschränkt sich die Darstellung für die angegebenen Berichtsjahre auf Eckzahlen der Geschäftsentwicklung.

Reihe 3: Strafverfolgung

In dieser *jährlich* erscheinenden Veröffentlichung wird über die abgeurteilten Personen (Erwachsene, Heranwachsende, Jugendliche) nach Art der Entscheidung und nach Ländern berichtet. Bei den Verurteilten werden detaillierte demographische Merkmale (Alter zur Tatzeit, Staatsangehörigkeit sowie kriminologische Besonderheiten

nachgewiesen. Außerdem informiert die Strafverfolgungsstatistik ausführlich über die Art der Straftat sowie über die Art und Höhe der erkannten Strafen und über die angeordneten Maßnahmen und Maßregeln. (Untersuchungshaft und Vorstrafen).

Reihe 4: Strafvollzug

Seit dem Berichtsjahr 1990 wird die Reihe 4 "Strafvollzug" in Reihe 4.1 "Strafvollzug – Demographische und kriminologische Merkmale der Strafgefangenen zum Stichtag 31.3." und Reihe 4.2 "Strafvollzug – Anstalten, Bestand und Bewegung der Gefangenen" gegliedert. Die *jährliche* Berichterstattung wird beibehalten.

Beide Veröffentlichungen enthalten lange Reihen für wichtige Merkmale der Strafvollzugsstatistik.

Reihe 4.1 vermittelt einen Überblick über die am Stichtag einsitzenden Strafgefangenen und Verwahrten nach Alter, Geschlecht, Familienstand, Staatsangehörigkeit, Wohnsitz, Straftat, Dauer der Strafen, Art des Vollzugs und Häufigkeit der Vorstrafen sowie über Wiedereinlieferungsabstände.

Reihe 4.2 enthält Angaben über die Belegungsfähigkeit und tatsächliche Belegung der Vollzugsanstalten, über die Art des Vollzugs (also z.B. auch über Untersuchungs- und Abschiebehäft) sowie über die Gründe des Zugangs und des Abgangs.


Reihe 5: Bewährungshilfe

Dieser *jährliche* Bericht informiert über die hauptamtlichen Bewährungshelfer und die ihnen übertragenen Unterstellungen unter Bewährungsaufsicht. Bei Beendigung einer Unterstellung wird nach Unterstellungs- und Beendigungsgründen sowie nach persönlichen und kriminologischen Merkmalen differenziert.

DESTATIS
wissen.nutzen.

Statistisches Bundesamt
Gustav-Stresemann-Ring 11
65189 Wiesbaden

Die Veröffentlichungen sind über den Vertriebspartner: SFG – Servicecenter Fachverlage GmbH, Postfach 43 43, 72774 Reutlingen, Tel.: 0 70 71 / 93 53 50, E-Mail: destatis@s-f-g.com erhältlich.



DEUTSCHLAND UND DIE WELT IN ZAHLEN!

Jetzt neu:

Das Statistische Jahrbuch 2002

Herausgeber: Statistisches Bundesamt

Das Statistische Jahrbuch 2002 ist ein unverzichtbares Nachschlagewerk für alle, die sich zuverlässig über Strukturen und Entwicklungen im In- und Ausland informieren wollen.



Das Statistische Jahrbuch für die Bundesrepublik Deutschland bietet in 26 Kapiteln ausführliche Informationen zu demographischen, ökonomischen, sozialen und kulturellen Gegebenheiten und Entwicklungen in Deutschland.

Das Auslandsjahrbuch enthält umfangreiche, vergleichbare Angaben zu den Mitgliedsländern der Europäischen Union und bietet in internationalen Übersichten aufschlussreiche Daten zu nahezu allen Ländern der Erde.

Statistisches Jahrbuch 2002

- für die Bundesrepublik Deutschland und das Ausland
Beide Bände mit der CD-ROM in einem Schuber zum Vorzugspreis: EUR 80,50
ISBN 3-8246-0656-9

Als Einzelbände:

- für die Bundesrepublik Deutschland
714 S., EUR 65,-
ISBN 3-8246-0657-7
- für das Ausland
368 S., EUR 29,-
ISBN 3-8246-0658-5



- auf CD-ROM
EUR 25,-
ISBN 3-8246-0659-3

Erhältlich bei Ihrem Buchhändler und über unseren Vertriebspartner SFG - Servicecenter Fachverlage GmbH, Postfach 43 43, 72774 Reutlingen, Tel. (07071) 93 53 50, Fax (07071) 93 53 35, www.s-f-g.com, E-Mail: destatis@s-f-g.com oder direkt über den Internet-Shop des Statistischen Bundesamtes unter www.destatis.de/shop.