


Fachserie 10/ Reihe 2

RECHTSPFLEGE

Gerichte und Staatsanwaltschaften



2000

Fachserie 10 / Reihe 2

RECHTSPFLEGE

Gerichte und Staatsanwaltschaften

2000

Statistisches Bundesamt
GIBSTAT - GIBSTAT-Online-Archiv

Herausgeber: Statistisches Bundesamt, Wiesbaden

Fachliche Informationen
zu dieser Veröffentlichung:

Gruppe VII C,
Tel.: 06 11 / 75 41 14
Fax: 06 11 / 75 39 77
rechtspflegestatistik@destatis.de

Allgemeine Informationen
zum Datenangebot:

Informationsservice,
Tel.: 06 11 / 75 24 05
Fax: 06 11 / 75 33 30
info@destatis.de
www.destatis.de

Veröffentlichungskalender
der Pressestelle:
www.destatis.de/presse/deutsch/cal.htm

Erscheinungsfolge: jährlich

Erschienen im April 2002

Preis: EUR 15,75 [D]

Bestellnummer: 2100200-00700

Recyclingpapier aus 100 % Altpapier.

© Statistisches Bundesamt, Wiesbaden 2002

Für nichtgewerbliche Zwecke sind Vervielfältigung und unentgeltliche Verbreitung, auch auszugsweise, mit Quellenangabe gestattet. Die Verbreitung, auch auszugsweise, über elektronische Systeme/Datenträger bedarf der vorherigen Zustimmung. Alle übrigen Rechte bleiben vorbehalten.

Verlag: Metzler-Poeschel, Stuttgart

Verlagsauslieferung: SFG – Servicecenter Fachverlage GmbH
Postfach 43 43
72774 Reutlingen
Telefon: 0 70 71 / 93 53 50
Telefax: 0 70 71 / 93 53 35
www.s-f-g.com
destatis@s-f-g.com



Zeitreihenservice



In unserer Datenbank STATIS-BUND sind Daten aus verschiedenen Themenbereichen als Zeitreihen gespeichert und können gegen Entgelt via Internet (www.destatis.de/zeitreih) bezogen werden.

Schwerpunktt Themen:

- Produzierendes Gewerbe
- Volkswirtschaftliche Gesamtrechnungen
- Preise
- Löhne und Gehälter
- Erwerbstätigkeit
- Bevölkerung
- Binnen- und Außenhandel
- Bautätigkeit

Nutzungsmöglichkeit:

- Datenrecherche kostenfrei
- Datenabruf als registrierter Kunde
Anmeldung und Preisregelung über
www-zr.destatis.de/cgi-bin/regmeg.pl
- Datenbanksegmente außerdem verfügbar als
STATIS-CD-ROM (halbjährliche Ausgabe),
Informationen und Demo-CD-ROM über

Das komplette Datenbestandsverzeichnis finden Sie als kostenloses Download unter:
www-zr.destatis.de/dbv/dbv.htm

Informationen:

Telefon: 06 11 / 75 45 55

E-Mail: statist@destatis.de ←

STATISTIK-SHOP



Über den STATISTIK-SHOP stehen rund um die Uhr (24 Stunden) Daten aus verschiedenen Themenbereichen als Download sofort zur Verfügung. Außerdem können diverse Printprodukte, CD-ROMs bzw. Diskettenpakete online bestellt werden unter www.destatis.de/shop.

Downloads-Themenauswahl:



- Gebiet, Bevölkerung, Erwerbstätigkeit, Wahlen
- Bildung, Sozialleistungen, Gesundheit, Rechtspflege
- Wohnen, Umwelt
- Wirtschaftsbereiche
- Außenhandel, Unternehmen, Handwerk
- Preise, Verdienste, Einkommen und Verbrauch
- Öffentliche Finanzen
- Volkswirtschaftliche und umweltökonomische Gesamtrechnungen
- Sonderberichte
- Klassifikationen

Bücher, Fachserien, CD-ROMs:



- Jahrbücher
- Fachserien zu den einzelnen Bereichen
- Schriftenreihe „Im Blickpunkt“
- Thematische Veröffentlichungen
- Gutachten des Rates von Sachverständigen für Umweltfragen
- Gutachten des Sachverständigenrates zur Begutachtung der gesamtwirtschaftlichen Entwicklung
- Organisations- und Methodenfragen
- Klassifikationen
- CD-ROMs und Diskettenpakete
- Gesamtkatalog

Informationen:

Telefon: 06 11 / 75 45 55

E-Mail: shop-produkte@destatis.de

Inhalt

| | Seite |
|---|-------|
| Abkürzungen und Zeichenerklärung | 5 |
| Vorbemerkung | 6 |
| Schaubilder | 7 |
| Tabellenteil | |
| 1 Organisation der ordentlichen Gerichte und der Staatsanwaltschaften | |
| 1.1 Gerichte bzw. Gerichtsbezirke und deren Einwohnerzahlen am 31.12.2000 | 9 |
| 1.2 Personal der Gerichte am 31.12. 2000 | 14 |
| 1.3 Personal der Staats- (Amts-) anwaltschaften am 31.12. 2000 | 26 |
| 2 Zivilgerichte (ohne Familiengerichte) | |
| 2.1 Geschäftsentwicklung beim Amtsgericht | |
| 2.1.1 1986 bis 2000 | 34 |
| 2.1.2 2000 nach Ländern und OLG-Bezirken | 36 |
| 2.2 Erledigte Verfahren vor dem Amtsgericht 2000 (Gegenstand des Verfahrens - Art der Erledigung - Prozeßerfolg - Dauer des Verfahrens - Streitwert) | 40 |
| 2.3 Geschäftsentwicklung beim Landgericht | |
| 2.3.1 1986 bis 2000..... | 48 |
| 2.3.2 2000 nach Ländern und OLG-Bezirken | 50 |
| 2.4 Erledigte Verfahren vor dem Landgericht in erster Instanz 2000 (Gegenstand des Verfahrens - Art der Erledigung - Prozeßerfolg - Dauer des Verfahrens - Streitwert) | 54 |
| 2.5 Erledigte Verfahren vor dem Landgericht in der Rechtsmittelinstanz 2000 (Gegenstand des Verfahrens - Art der Erledigung - Prozeßerfolg - Dauer des Verfahrens) | 62 |
| 2.6 Geschäftsentwicklung beim Oberlandesgericht | |
| 2.6.1 1986 bis 2000 | 66 |
| 2.6.2 2000 nach Ländern und Oberlandesgerichten | 68 |
| 2.7 Erledigte Berufungssachen vor dem Oberlandesgericht 2000 (Gegenstand des Verfahrens - Art der Erledigung - Prozeßerfolg - Dauer des Verfahrens) | 72 |
| 2.8 Geschäftsentwicklung der Revisionen beim Bundesgerichtshof seit 1951 | 77 |
| 3 Familiengerichte | |
| 3.1 Geschäftsentwicklung beim Amtsgericht | |
| 3.1.1 1986 bis 2000 | 78 |
| 3.1.2 2000 nach Ländern und OLG-Bezirken | 80 |
| 3.2 Erledigte Verfahren vor dem Amtsgericht 2000 (Art der Erledigung - Dauer des Eheverfahrens - Gegenstand der Folgesachen) | 84 |
| 3.3 Geschäftsentwicklung beim Oberlandesgericht | |
| 3.3.1 1991 bis 2000..... | 89 |
| 3.3.2 2000 nach Ländern und Oberlandesgerichten | 90 |
| 3.4 Erledigte Berufungen und Beschwerden gegen Endentscheidungen vor dem Oberlandesgericht 2000 (Art der Erledigung - Dauer des Verfahrens - Gegenstand der Folgesachen) | 94 |
| 4 Strafgerichte | |
| 4.1 Geschäftsentwicklung beim Amtsgericht | |
| 4.1.1 1995 bis 2000..... | 99 |
| 4.1.2 2000 nach Ländern und OLG-Bezirken | 100 |
| 4.2 Erledigte Strafverfahren vor dem Amtsgericht 2000 (Art der Einleitung - Art der Erledigung - Dauer des Verfahrens) | 104 |
| 4.3 Geschäftsentwicklung beim Landgericht | |
| 4.3.1 1995 bis 2000 | 109 |
| 4.3.2 2000 nach Ländern und OLG-Bezirken | 110 |
| 4.4 Erledigte Strafverfahren vor dem Landgericht in erster Instanz 2000 (Art der Einleitung - Art der Erledigung - Dauer des Verfahrens) | 114 |
| 4.5 Erledigte Strafverfahren vor dem Landgericht in der Rechtsmittelinstanz 2000 (Art der Einleitung - Betreiber der Berufung - Art der Erledigung - Dauer des Verfahrens) | 118 |
| 4.6 Geschäftsentwicklung beim Oberlandesgericht | |
| 4.6.1 1995 bis 2000 | 123 |
| 4.6.2 2000 nach Ländern und Oberlandesgerichten | 124 |

| | | |
|---|---|-----|
| 4.7 | Erledigte Revisionen vor dem Oberlandesgericht 2000 (Art der Vorinstanz - Betreiber der Revision - Art der Erledigung - Dauer des Verfahrens) | 128 |
| 4.8 | Geschäftsentwicklung der Revisionen beim Bundesgerichtshof seit 1951 | 132 |
| 5 | Staatsanwaltschaften | |
| 5.1 | Geschäftsentwicklung bei der Staatsanwaltschaft beim Landgericht und bei der Amtsanwaltschaft | |
| 5.1.1 | 1993 bis 1998 | 133 |
| 5.1.2 | 1998 nach Ländern und OLG-Bezirken | 134 |
| 5.2 | Erledigte Ermittlungsverfahren bei der Staatsanwaltschaft beim Landgericht und bei der Amtsanwaltschaft 1998 (Einleitungsbehörde - Art der Erledigung - Dauer des Verfahrens) | 138 |
| 5.3 | Geschäftsentwicklung bei der Staatsanwaltschaft beim Oberlandesgericht | |
| 5.3.1 | 1993 bis 1998 | 143 |
| 5.3.2 | 1998 nach Ländern und Oberlandesgerichten | 144 |
| 5.4 | Erledigte Ermittlungsverfahren OJs bei der Staatsanwaltschaft beim Oberlandesgericht 1998 | 148 |
| 6 | Finanzgerichte | |
| 6.1 | Geschäftsentwicklung beim Finanzgericht | |
| 6.1.1 | 1995 bis 2000 | 153 |
| 6.1.2 | 2000 nach Ländern und Gerichten | 154 |
| 6.2 | Erledigte Klagen vor dem Finanzgericht 2000 (Art der Erledigung - Prozeßerfolg - Dauer des Verfahrens) | 156 |
| 6.3 | Geschäftsentwicklung beim Bundesfinanzhof seit 1982 | 158 |
| 7 | Verwaltungsgerichte | |
| 7.1 | Geschäftsentwicklung beim Verwaltungsgericht | |
| 7.1.1 | 1996 bis 2000 | 159 |
| 7.1.2 | 2000 nach Ländern | 160 |
| 7.2 | Erledigte Hauptverfahren vor dem Verwaltungsgericht 2000 (Art des Verfahrens - Art der Erledigung - Prozeßerfolg - Dauer des Verfahrens) | 162 |
| 7.3 | Geschäftsentwicklung beim Oberverwaltungsgericht | |
| 7.3.1 | 1996 bis 2000 | 165 |
| 7.3.2 | 2000 nach Ländern | 166 |
| 7.4 | Erledigte Hauptverfahren vor dem Oberverwaltungsgericht in erster Instanz 2000 (Art des Verfahrens - Art der Erledigung - Prozeßerfolg - Dauer des Verfahrens) | 168 |
| 7.5 | Erledigte Hauptverfahren vor dem Oberverwaltungsgericht als Rechtsmittelinstanz 2000 (Art des Verfahrens - Art der Erledigung - Prozeßerfolg - Dauer des Verfahrens) | 170 |
| 7.6 | Geschäftsentwicklung beim Bundesverwaltungsgericht seit 1982 | 172 |
| 8 | Arbeits- und Sozialgerichte, Kurzdarstellung 1998 bis 2000 | |
| 8.1 | Arbeitsgerichte | 173 |
| 8.2 | Sozialgerichte | 173 |
| 9 | Bundesverfassungsgericht | |
| 9.1 | Geschäftsentwicklung seit 1962 | 174 |
| 9.2 | Geschäftsentwicklung nach Senaten 1998 bis 2000 | 175 |
| 9.3 | Erledigte Verfahren 2000 nach Verfahrens- und Erledigungsart | 176 |
| 10 | Deutsches Patent- und Markenamt und Bundespatentgericht | |
| 10.1 | Geschäftsabwicklung 1998 bis 2000 | 177 |
| 10.2 | Wohnsitz des Anmelders bzw. Sitz des Unternehmens 1998 bis 2000 | 178 |
| Anhang | | |
| Tabellenverzeichnisse der einzelnen Arbeitsunterlagen | | |
| | Zivilgerichte 2000 | 180 |
| | Familiengerichte 2000 | 182 |
| | Strafgerichte 2000 | 183 |
| | Staatsanwaltschaften 1998 | 185 |
| | Finanzgerichte 2000 | 187 |
| | Verwaltungsgerichte 2000 | 188 |

Gebietsstand

Die Angaben für **Deutschland** beziehen sich auf die Bundesrepublik Deutschland nach dem Gebietsstand seit dem 3. Oktober 1990.

Die Angaben für das **frühere Bundesgebiet** beziehen sich auf die Bundesrepublik Deutschland bis zum 3. Oktober 1990.

Die Angaben für die **neuen Länder** beziehen sich auf die Länder Brandenburg, Mecklenburg-Vorpommern, Sachsen, Sachsen-Anhalt und Thüringen.

Die Angaben für **Berlin** beziehen sich auf Berlin-West und Berlin-Ost.

Erläuterungen zur Umstellung der Veröffentlichungen des Statistischen Bundesamts (Destatis) auf den Euro

Ab dem 1. Januar 2002 verwendet Destatis in seinen Veröffentlichungen grundsätzlich die Währungseinheit **Euro**. Sie finden in der hier vorliegenden Veröffentlichung daher alle Wertangaben in Euro dargestellt. Bei den Angaben zur Höhe des Streitwerts der erledigten Zivilsachen in den Tabellen 2.2 und 2.4 findet sich allerdings zusätzlich die entsprechende Wertangabe in DM.

Der jeweilige Streitwert der im hier abgebildeten Berichtsjahr 2000 erledigten Zivilsachen wurde noch in DM festgesetzt. Die Ausweisung in der Statistik erfolgte bisher in ausgewählten, für die Rechtsanwendung maßgeblichen DM-Größenklassen.

Für die Darstellung in dieser Veröffentlichung wurden die Grenzen der bisherigen DM-Größenklassen einheitlich mit dem konstanten Faktor 1 Euro = 1,95583 DM umgerechnet.

Ab dem Berichtsjahr 2002 wird der Streitwert der erledigten Zivilsachen in „glatten“ Euro-Größenklassen dargestellt. Die Vergleichbarkeit zu den Vorjahren ist insofern etwas eingeschränkt.

Abkürzungen

| | | | |
|---------|--|----------|--|
| Abs. | = Absatz | JGG | = Jugendgerichtsgesetz |
| AO | = Abgabenordnung (Steuer- und Zollwiderhandlungen) | Js | = Aktenzeichen für Verfahren der Staatsanwaltschaft beim Landgericht |
| ArbGG | = Arbeitsgerichtsgesetz | KostO | = Gesetz über die Kosten in Angelegenheiten der freiwilligen Gerichtsbarkeit (Kostenordnung) |
| Art. | = Artikel | NATO | = Organisation des Nordatlantikvertrages |
| AsylVfG | = Asylverfahrensgesetz | OJs | = Aktenzeichen für Verfahren der Staatsanwaltschaft beim Oberlandesgericht |
| BGH | = Bundesgerichtshof | OLG | = Oberlandesgericht |
| BNotO | = Bundesnotarordnung | OWiG | = Gesetz über Ordnungswidrigkeiten |
| BPatG | = Bundespatentgericht | PKH | = Prozeßkostenhilfe |
| BRAO | = Bundesrechtsanwaltsordnung | StPO | = Strafprozeßordnung |
| BVerfGG | = Bundesverfassungsgerichtsgesetz | StrEG | = Gesetz über die Entschädigung für Strafverfolgungsmaßnahmen |
| EGGVG | = Einführungsgesetz zum Gerichtsverfassungsgesetz | StVG | = Straßenverkehrsgesetz |
| EntlG | = Gesetz zur Entlastung des Bundesgerichtshofes in Zivilsachen | StVollzG | = Strafvollzugsgesetz |
| FGG | = Gesetz über die Angelegenheiten der freiwilligen Gerichtsbarkeit | VwGO | = Verwaltungsgerichtsordnung |
| FGO | = Finanzgerichtsordnung | Ws | = Aktenzeichen für Beschwerden bei der Staatsanwaltschaft beim Oberlandesgericht gegen gerichtliche Entscheidungen |
| GG | = Grundgesetz | ZPO | = Zivilprozeßordnung |
| GVG | = Gerichtsverfassungsgesetz | Zs | = Aktenzeichen für Beschwerden bei der Staatsanwaltschaft beim Oberlandesgericht gegen Staats-/Amtsanwaltschaft |
| IRG | = Gesetz über internationale Rechtshilfe in Strafsachen | | |

Zeichenerklärung

- = Nichts vorhanden
· = Zahlenwert unbekannt

r = Berichtigte Zahl
x = Tabellenfach gesperrt, weil Aussage nicht sinnvoll

Vorbemerkung

Die Reihe 2 der Fachserie 10, die hiermit für 2000 vorgelegt wird, informiert im wesentlichen über die Ergebnisse der Zählkartenerhebungen zur Tätigkeit der Gerichte und der Staatsanwaltschaften (Justizgeschäftsstatistiken) im aktuellen Berichtsjahr. Lediglich für die Staatsanwaltschaftsstatistik, bei der die Aufbereitungsprobleme in einigen Ländern immer noch nicht völlig behoben werden konnten, liegen, wie in der letzten Ausgabe der Reihe 2, nur Ergebnisse aus 1998 vor. Die entsprechenden Zahlen für 1999 bzw. 2000 werden im nächsten Heft der Reihe 2 nachgereicht.

Bei der Ergebnisdarstellung der Justizgeschäftsstatistiken wird jeweils zunächst ein Überblick über die Geschäftsentwicklung (Anhängige Verfahren zu Jahresbeginn/ Neuzugänge/ Erledigungen/ anhängige Verfahren am Jahresende) in den letzten Jahren sowie - für das aktuelle Berichtsjahr - in regionaler Gliederung gegeben. Es folgen bei jeder dieser Statistiken nähere Informationen zu den im Berichtsjahr erledigten Verfahren, beispielsweise über den Gegenstand des Verfahrens und die Art der Erledigung sowie über die Dauer des Verfahrens. Allerdings enthält die Reihe 2 nur Ausschnitte aus den insgesamt anfallenden Daten. Die ausführlichen Ergebnisse sind in Arbeitsunterlagen dargestellt, die jährlich einzeln für folgende Bereiche erscheinen:

Zivilgerichte
Familiengerichte
Strafgerichte
Staatsanwaltschaften
Verwaltungsgerichte
Finanzgerichte

Die Arbeitsunterlagen (deren Tabellenverzeichnisse im Anhang dieses Heftes abgedruckt sind) können direkt vom Statistischen Bundesamt bezogen werden. Über die Tätigkeit der Arbeits- und der Sozialgerichte gibt es solche detaillierten Statistiken nicht.

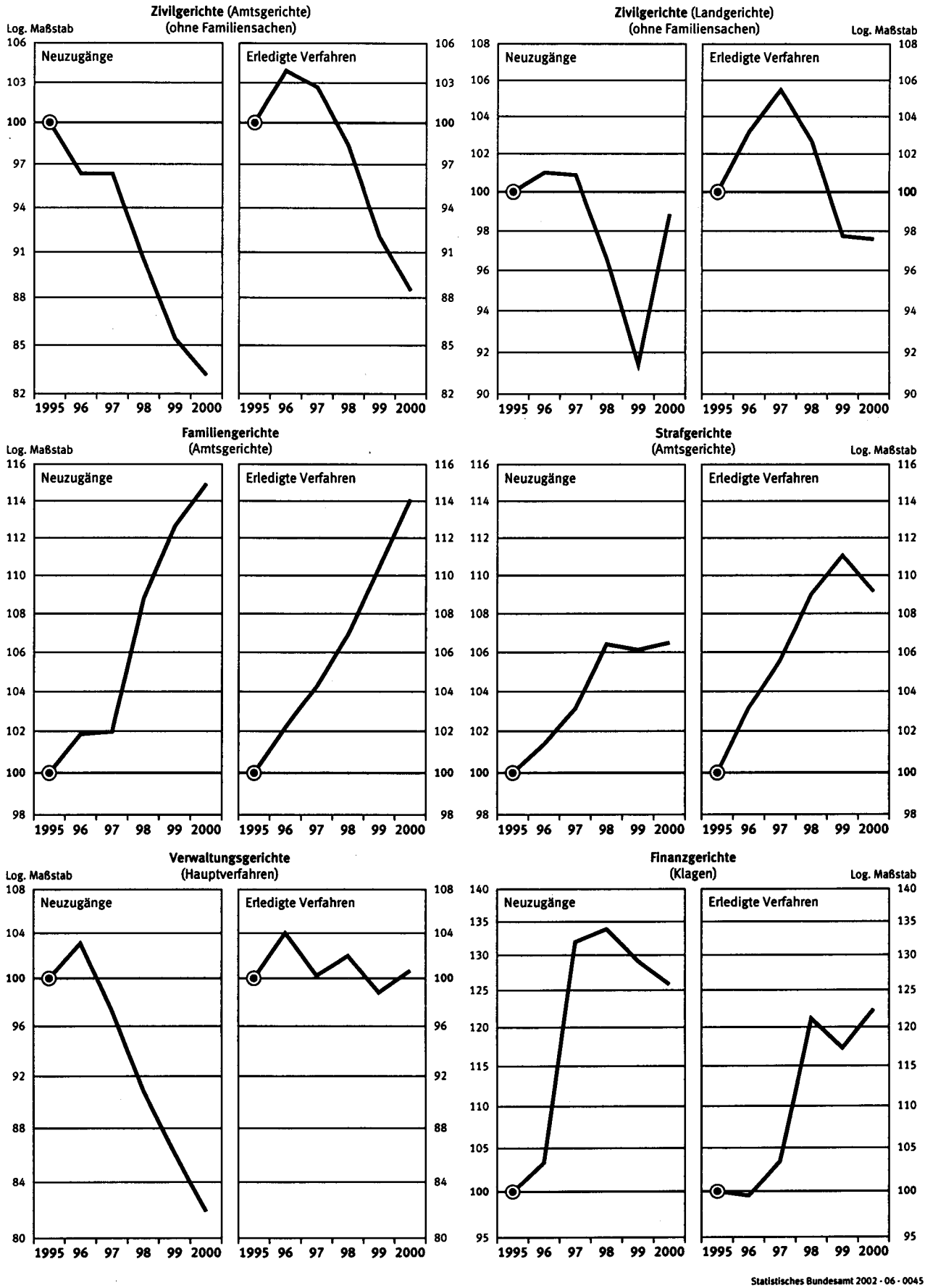
Weitere Tabellen und Übersichten zeigen die Geschäftsentwicklung beim Bundesverfassungsgericht, Bundespatentgericht und Bundespatentamt sowie die Ergebnisse der Statistik zum Personalbestand bei Gerichten und Staatsanwaltschaften.

Grundsätzlich stimmen die Zahlen in den Bundestabellen mit den von einigen Statistischen Landesämtern in den "Statistischen Berichten" unter der Kennziffer B VI 2 veröffentlichten Ergebnissen überein. Kleinere Abweichungen könnten lediglich dadurch entstanden sein, daß das Statistische Bundesamt - anders als die Länder - in den Übersichten zur Geschäftsentwicklung Bestandsbereinigungen nicht nachweist. Statt dessen wird die Zahl der anhängigen Verfahren zu Beginn des Berichtsjahres stets der Zahl der anhängigen Verfahren am Ende des Vorjahres gleichgesetzt, und eventuelle Bestandsbereinigungen u.ä. werden bei den Neuzugängen zugezählt bzw. abgezogen.

Die im vorliegenden Heft nachgewiesenen Ergebnisse beziehen sich, soweit in den Tabellen nichts anderes vermerkt ist, auf Deutschland nach dem Gebietsstand seit dem 3. Oktober 1990. Zusätzlich werden jeweils Ergebnisse für die Teilgebiete "Früheres Bundesgebiet einschließlich Berlin-Ost" sowie "Neue Länder" ausgewiesen.

Schaubild 1

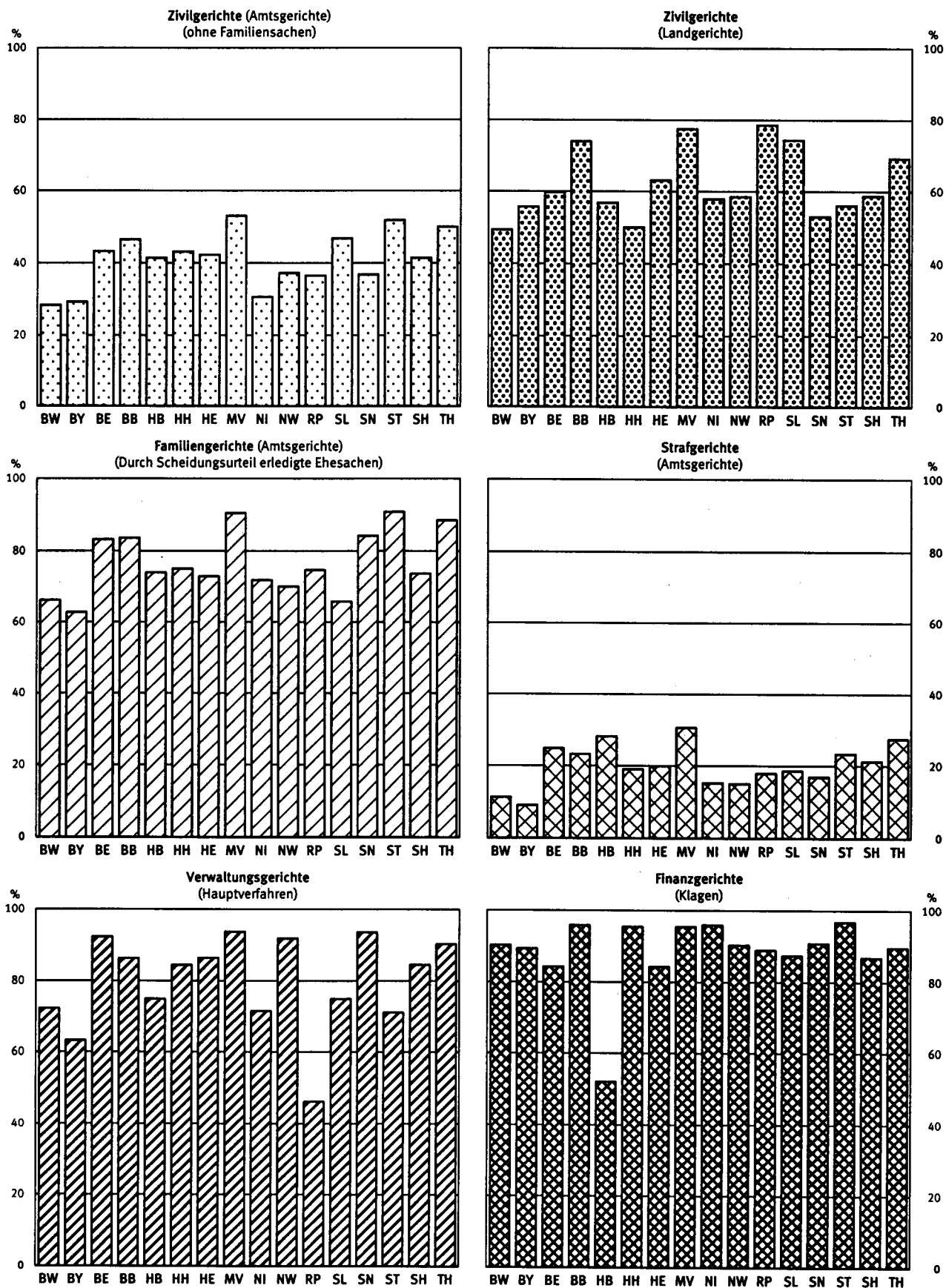
Deutschland
Anzahl der Neuzugänge und der erledigten Verfahren
Ausgewählte Gerichtsarten, erstinstanzliche Verfahren
1995 = 100



Statistisches Bundesamt 2002 - 06 - 0045

Schaubild 2

Deutschland
Verfahren, die länger als sechs Monate dauerten,
in % aller erledigten Verfahren 2000 nach Ländern
 Ausgewählte Gerichtsarten, durch Urteil erledigte erstinstanzliche Verfahren



1 Organisation der ordentlichen Gerichte und der Staatsanwaltschaften
1.1 Gerichte bzw. Gerichtsbezirke und deren Einwohnerzahlen am 31.12.2000

| Gericht Gerichtsbezirk | Gemeinden | Bevölkerung | Amtsgerichte | Durchschnittliche Einwohnerzahl der Amtsgerichtsbezirke | Landgerichte ¹⁾ | | Oberlandesgerichte ¹⁾ | | | |
|--|-----------------------|-----------------------|-----------------------|---|----------------------------|-----------------------|----------------------------------|-----------|----|---|
| | | | | | Zivil- | Straf- | Zivil- | Straf- | | |
| | | | | | kammern | | senate | | | |
| Anzahl | 1 000 | Anzahl | 1 000 | Anzahl | | | | | | |
| Baden-Württemberg | | | | | | | | | | |
| LG Baden-Baden | 31 | 322 | 5 | 64 | 4 | 12 | | | | |
| LG Freiburg | 98 | 793 | 10 | 79 | 13 | 12 | | | | |
| LG Heidelberg | 39 | 449 | 3 | 150 | 9 | 10 | | | | |
| LG Karlsruhe | 50 | 1 008 | 8 | 126 | 17 | 19 | | | | |
| LG Konstanz | 60 | 561 | 7 | 80 | 9 | 10 | | | | |
| LG Mannheim | 17 | 522 | 3 | 174 | 15 | 17 | | | | |
| LG Mosbach | 39 | 239 | 5 | 48 | 4 | 10 | | | | |
| LG Offenburg | 39 | 336 | 6 | 56 | 5 | 11 | | | | |
| LG Waldshut-Tiengen | 56 | 212 | 5 | 43 | 4 | 11 | | | | |
| OLG Karlsruhe | 429 | 4 442 | 52 | 85 | | | | | 27 | 3 |
| LG Ellwangen | 72 | 583 | 8 | 73 | 7 | 16 | | | | |
| LG Hechingen | 44 | 280 | 4 | 70 | 5 | 8 | | | | |
| LG Heilbronn | 118 | 875 | 8 | 109 | 9 | 8 | | | | |
| LG Ravensburg | 98 | 613 | 8 | 77 | 8 | 13 | | | | |
| LG Rottweil | 74 | 395 | 6 | 66 | 6 | 17 | | | | |
| LG Stuttgart | 115 | 2 131 | 11 | 194 | 40 | 43 | | | | |
| LG Tübingen | 67 | 645 | 7 | 92 | 10 | 16 | | | | |
| LG Ulm | 94 | 560 | 4 | 140 | 8 | 21 | | | | |
| OLG Stuttgart | 682 | 6 082 | 56 | 109 | | | 24 | 5 | | |
| Zusammen ... | 1 111 | 10 524 | 108 | 97 | 173 | 254 | 51 | 8 | | |
| Bayern | | | | | | | | | | |
| LG Augsburg | 173 | 944 | 5 | 189 | 14 | 17 | | | | |
| LG Deggendorf | 50 | 198 | 2 | 99 | 3 | 5 | | | | |
| LG Ingolstadt | 68 | 436 | 3 | 145 | 5 | 7 | | | | |
| LG Kempten (Allgäu) | 94 | 459 | 3 | 153 | 6 | 6 | | | | |
| LG Landshut | 132 | 678 | 5 | 136 | 10 | 8 | | | | |
| LG Memmingen | 104 | 456 | 3 | 152 | 6 | 7 | | | | |
| LG München I | 30 | 1 505 | 1 | 1 506 | 49 | 28 | | | | |
| LG München II | 169 | 988 | 8 | 124 | 17 | 12 | | | | |
| LG Passau | 64 | 320 | 2 | 160 | 5 | 4 | | | | |
| LG Traunstein | 152 | 780 | 5 | 156 | 10 | 11 | | | | |
| OLG München | 1 036 | 6 764 | 37 | 183 | | | | | 36 | 3 |
| LG Amberg | 61 | 296 | 2 | 148 | 4 | 5 | | | | |
| LG Ansbach | 86 | 319 | 2 | 159 | 6 | 4 | | | | |
| LG Nürnberg | 143 | 1 497 | 7 | 214 | 23 | 18 | | | | |
| LG Regensburg | 143 | 681 | 4 | 170 | 10 | 8 | | | | |
| LG Weiden i.d. OPf. | 65 | 224 | 2 | 112 | 3 | 4 | | | | |
| OLG Nürnberg | 498 | 3 017 | 17 | 178 | | | 16 | 1 | | |
| LG Aschaffenburg | 65 | 373 | 2 | 186 | 7 | 6 | | | | |
| LG Bamberg | 92 | 412 | 3 | 138 | 5 | 5 | | | | |
| LG Bayreuth | 56 | 262 | 2 | 131 | 6 | 4 | | | | |
| LG Coburg | 47 | 281 | 3 | 94 | 5 | 6 | | | | |
| LG Hof | 45 | 246 | 2 | 123 | 4 | 6 | | | | |
| LG Schweinfurt | 93 | 367 | 3 | 122 | 5 | 7 | | | | |
| LG Würzburg | 124 | 508 | 3 | 169 | 12 | 9 | | | | |
| OLG Bamberg | 522 | 2 449 | 18 | 136 | | | 10 | 1 | | |
| Bayerisches Oberstes Landesgericht | | | | | | | 5 | 9 | | |
| Zusammen ... | 2 056 | 12 230 | 72 | 170 | 215 | 187 | 67 | 14 | | |

Fußnoten siehe S. 13.

1 Organisation der ordentlichen Gerichte und der Staatsanwaltschaften
1.1 Gerichte bzw. Gerichtsbezirke und deren Einwohnerzahlen am 31.12.2000

| Gericht Gerichtsbezirk | Gemeinden | Bevölkerung | Amtsgerichte | Durchschnittliche Einwohnerzahl der Amtsgerichtsbezirke | Landgerichte ¹⁾ | | Oberlandesgerichte ¹⁾ | | |
|-------------------------------|-----------|-------------|--------------|--|----------------------------|----------------|----------------------------------|--------------|--|
| | | | | | Zivil- | Straf- | Zivil- | Straf- | |
| | | | | | kammern | | senate | | |
| | Anzahl | 1 000 | Anzahl | 1 000 | Anzahl | | | | |
| Berlin | | | | | | | | | |
| LG Berlin | 1 | 3 382 | 12 | 282 | 79 | 65 | 29 | 5 | |
| Kammergericht Berlin | 1 | 3 382 | 12 | 282 | 79 | 65 | 29 | 5 | |
| Zusammen ... | 1 | 3 382 | 12 | 282 | 79 | 65 | 29 | 5 | |
| Brandenburg | | | | | | | | | |
| LG Cottbus | 354 | 602 | 5 | 120 | 9 | 6 | 20 | 2 | |
| LG Frankfurt (Oder) | 366 | 702 | 8 | 88 | 12 | 7 | 20 | 2 | |
| LG Potsdam | 378 | 819 | 7 | 117 | 14 | 7 | 20 | 2 | |
| LG Neuruppin | 376 | 478 | 5 | 96 | 8 | 6 | 20 | 2 | |
| OLG Brandenburg | 1 474 | 2 601 | 25 | 104 | 43 | 26 | 20 | 2 | |
| Zusammen ... | 1 474 | 2 601 | 25 | 104 | 43 | 26 | 20 | 2 | |
| Bremen | | | | | | | | | |
| LG Bremen | 2 | 660 | 3 | 220 | 16 | 22 | 12 | 3 | |
| OLG Bremen | 2 | 660 | 3 | 220 | 16 | 22 | 12 | 3 | |
| Zusammen ... | 2 | 660 | 3 | 220 | 16 | 22 | 12 | 3 | |
| Hamburg | | | | | | | | | |
| LG Hamburg | 1 | 1 715 | 6 | 286 | 34 | 63 | 13 | 5 | |
| OLG Hamburg | 1 | 1 715 | 6 | 286 | 34 | 63 | 13 | 5 | |
| Zusammen ... | 1 | 1 715 | 6 | 286 | 34 | 63 | 13 | 5 | |
| Hessen | | | | | | | | | |
| LG Darmstadt | 89 | 1 490 | 11 | 136 | 25 | 18 | 34 | 6 | |
| LG Frankfurt am Main | 26 | 1 108 | 5 | 222 | 45 | 34 | 34 | 6 | |
| LG Fulda | 44 | 349 | 4 | 87 | 5 | 5 | 34 | 6 | |
| LG Gießen | 52 | 566 | 6 | 94 | 8 | 10 | 34 | 6 | |
| LG Hanau | 29 | 406 | 3 | 135 | 8 | 6 | 34 | 6 | |
| LG Kassel | 83 | 857 | 12 | 71 | 14 | 9 | 34 | 6 | |
| LG Limburg a.d. Lahn | 42 | 438 | 6 | 73 | 8 | 11 | 34 | 6 | |
| LG Marburg | 41 | 363 | 5 | 73 | 5 | 11 | 34 | 6 | |
| LG Wiesbaden | 20 | 491 | 6 | 82 | 14 | 10 | 34 | 6 | |
| OLG Frankfurt am Main | 426 | 6 068 | 58 | 105 | 132 | 114 | 34 | 6 | |
| Zusammen ... | 426 | 6 068 | 58 | 105 | 132 | 114 | 34 | 6 | |
| Mecklenburg-Vorpommern | | | | | | | | | |
| LG Neubrandenburg | 294 | 411 | 6 | 68 | 7 | 5 | 13 | 5 | |
| LG Rostock | 162 | 431 | 3 | 144 | 8 | 5 | 13 | 5 | |

Fußnoten siehe S. 13.

1 Organisation der ordentlichen Gerichte und der Staatsanwaltschaften
1.1 Gerichte bzw. Gerichtsbezirke und deren Einwohnerzahlen am 31.12.2000

| Gericht Gerichtsbezirk | Gemeinden | Bevölkerung | Amtsgerichte | Durchschnittliche Einwohnerzahl der Amtsgerichtsbezirke | Landgerichte ¹⁾ | | Oberlandesgerichte ¹⁾ | | |
|-------------------------------------|-----------|-------------|--------------|--|----------------------------|---------------|----------------------------------|--------------|--|
| | | | | | Zivil- | Straf- | Zivil- | Straf- | |
| | | | | | kammern | | senate | | |
| Anzahl | | 1 000 | Anzahl | 1 000 | Anzahl | | Anzahl | | |
| noch: Mecklenburg-Vorpommern | | | | | | | | | |
| LG Schwerin | 315 | 510 | 6 | 85 | 10 | 5 | 10 | 3 | |
| LG Stralsund | 229 | 424 | 6 | 71 | 11 | 5 | 10 | 3 | |
| OLG Rostock | 1 000 | 1 776 | 21 | 85 | 10 | 5 | 10 | 3 | |
| Zusammen ... | 1 000 | 1 776 | 21 | 85 | 36 | 20 | 10 | 3 | |
| Niedersachsen | | | | | | | | | |
| LG Braunschweig | 98 | 931 | 9 | 104 | 15 | 12 | 12 | 3 | |
| LG Göttingen | 55 | 483 | 7 | 69 | 12 | 22 | 12 | 3 | |
| OLG Braunschweig | 153 | 1 414 | 16 | 88 | 15 | 12 | 12 | 3 | |
| LG Bückeburg | 38 | 166 | 3 | 55 | 4 | 10 | 12 | 3 | |
| LG Hannover | 25 | 1 166 | 6 | 194 | 31 | 27 | 12 | 3 | |
| LG Hildesheim | 110 | 743 | 8 | 93 | 9 | 22 | 12 | 3 | |
| LG Lüneburg | 150 | 691 | 6 | 115 | 12 | 18 | 12 | 3 | |
| LG Stade | 156 | 597 | 8 | 75 | 9 | 13 | 12 | 3 | |
| LG Verden | 145 | 722 | 10 | 72 | 11 | 14 | 12 | 3 | |
| OLG Celle | 624 | 4 085 | 41 | 100 | 11 | 14 | 21 | 4 | |
| LG Aurich | 69 | 457 | 5 | 91 | 5 | 11 | 12 | 3 | |
| LG Oldenburg | 64 | 1 020 | 11 | 93 | 16 | 13 | 12 | 3 | |
| LG Osnabrück | 121 | 950 | 7 | 136 | 17 | 16 | 12 | 3 | |
| OLG Oldenburg | 254 | 2 427 | 23 | 106 | 17 | 16 | 15 | 2 | |
| Zusammen ... | 1 031 | 7 926 | 80 | 99 | 141 | 178 | 48 | 9 | |
| Nordrhein-Westfalen | | | | | | | | | |
| LG Düsseldorf | 10 | 1 163 | 4 | 291 | 41 | 29 | 37 | 6 | |
| LG Duisburg | 9 | 1 136 | 7 | 162 | 19 | 19 | 37 | 6 | |
| LG Kleve | 23 | 548 | 5 | 110 | 8 | 12 | 37 | 6 | |
| LG Krefeld | 7 | 430 | 3 | 143 | 8 | 7 | 37 | 6 | |
| LG Mönchengladbach | 10 | 584 | 5 | 117 | 10 | 15 | 37 | 6 | |
| LG Wuppertal | 9 | 909 | 5 | 182 | 17 | 17 | 37 | 6 | |
| OLG Düsseldorf | 68 | 4 770 | 29 | 164 | 17 | 17 | 37 | 6 | |
| LG Arnsberg | 24 | 546 | 10 | 55 | 8 | 7 | 37 | 6 | |
| LG Bielefeld | 34 | 1 245 | 10 | 125 | 22 | 29 | 37 | 6 | |
| LG Bochum | 8 | 959 | 5 | 192 | 16 | 18 | 37 | 6 | |
| LG Detmold | 16 | 365 | 3 | 122 | 8 | 10 | 37 | 6 | |
| LG Dortmund | 12 | 1 231 | 6 | 205 | 19 | 25 | 37 | 6 | |
| LG Essen | 9 | 1 368 | 10 | 137 | 23 | 20 | 37 | 6 | |
| LG Hagen | 21 | 803 | 9 | 89 | 13 | 14 | 37 | 6 | |
| LG Münster | 66 | 1 556 | 15 | 104 | 21 | 20 | 37 | 6 | |
| LG Paderborn | 24 | 559 | 6 | 93 | 7 | 7 | 37 | 6 | |
| LG Siegen | 18 | 437 | 4 | 109 | 8 | 9 | 37 | 6 | |
| OLG Hamm | 232 | 9 069 | 78 | 116 | 8 | 9 | 48 | 5 | |
| LG Aachen | 38 | 1 015 | 8 | 127 | 17 | 12 | 37 | 6 | |
| LG Bonn | 29 | 1 080 | 6 | 180 | 17 | 8 | 37 | 6 | |
| LG Köln | 29 | 2 076 | 9 | 231 | 44 | 21 | 37 | 6 | |
| OLG Köln | 96 | 4 171 | 23 | 181 | 44 | 21 | 27 | 2 | |
| Zusammen ... | 396 | 18 010 | 130 | 139 | 326 | 299 | 112 | 13 | |

Fußnoten siehe S. 13.

1 Organisation der ordentlichen Gerichte und der Staatsanwaltschaften
1.1 Gerichte bzw. Gerichtsbezirke und deren Einwohnerzahlen am 31.12.2000

| Gericht Gerichtsbezirk | Gemeinden | Bevölkerung | Amtsgerichte | Durchschnittliche Einwohnerzahl der Amtsgerichtsbezirke | Landgerichte ¹⁾ | | Oberlandesgerichte ¹⁾ | | |
|------------------------------|-----------|-------------|--------------|---|----------------------------|--------------|----------------------------------|--------------|--|
| | | | | | Zivil- | Straf- | Zivil- | Straf- | |
| | | | | | kammern | | senate | | |
| | | | | Anzahl | Anzahl | | | | |
| Rheinland-Pfalz | | | | | | | | | |
| LG Bad Kreuznach | 315 | 312 | 4 | 78 | 5 | 8 | | | |
| LG Koblenz | 797 | 1 207 | 15 | 81 | 20 | 15 | | | |
| LG Mainz | 137 | 582 | 4 | 145 | 12 | 7 | | | |
| LG Trier | 557 | 512 | 8 | 64 | 8 | 9 | | | |
| OLG Koblenz | 1 806 | 2 613 | 31 | 84 | | | 19 | 2 | |
| LG Frankenthal (Pfalz) | 77 | 594 | 6 | 99 | 12 | 8 | | | |
| LG Kaiserslautern | 204 | 300 | 3 | 100 | 6 | 9 | | | |
| LG Landau i.d. Pfalz | 107 | 274 | 3 | 91 | 6 | 4 | | | |
| LG Zweibrücken | 112 | 254 | 3 | 85 | 6 | 5 | | | |
| OLG Zweibrücken | 500 | 1 422 | 15 | 95 | | | 8 | 2 | |
| Zusammen ... | 2 306 | 4 035 | 46 | 88 | 75 | 65 | 27 | 4 | |
| Saarland | | | | | | | | | |
| LG Saarbrücken | 52 | 1 069 | 10 | 107 | 19 | 17 | | | |
| OLG Saarbrücken | 52 | 1 069 | 10 | 107 | | | 7 | 2 | |
| Zusammen ... | 52 | 1 069 | 10 | 107 | 19 | 17 | 7 | 2 | |
| Sachsen | | | | | | | | | |
| LG Bautzen | 64 | 325 | 3 | 108 | 5 | 7 | | | |
| LG Chemnitz | 126 | 968 | 7 | 138 | 12 | 10 | | | |
| LG Dresden | 91 | 1 065 | 5 | 213 | 22 | 14 | | | |
| LG Görlitz | 68 | 323 | 4 | 81 | 4 | 7 | | | |
| LG Leipzig | 103 | 1 092 | 7 | 156 | 24 | 15 | | | |
| LG Zwickau | 88 | 653 | 4 | 163 | 11 | 7 | | | |
| OLG Dresden | 540 | 4 426 | 30 | 148 | | | 27 | 3 | |
| Zusammen ... | 540 | 4 426 | 30 | 148 | 78 | 60 | 27 | 3 | |
| Sachsen-Anhalt | | | | | | | | | |
| LG Dessau | 266 | 543 | 6 | 91 | 10 | 7 | | | |
| LG Halle | 376 | 864 | 8 | 108 | 13 | 12 | | | |
| LG Magdeburg | 315 | 865 | 8 | 108 | 18 | 9 | | | |
| LG Stendal | 332 | 343 | 5 | 69 | 7 | 10 | | | |
| OLG Naumburg | 1 289 | 2 615 | 27 | 97 | | | 14 | 2 | |
| Zusammen ... | 1 289 | 2 615 | 27 | 97 | 48 | 38 | 14 | 2 | |
| Schleswig-Holstein | | | | | | | | | |
| LG Flensburg | 278 | 449 | 5 | 90 | 7 | 4 | | | |
| LG Itzehoe | 280 | 565 | 4 | 141 | 8 | 10 | | | |
| LG Kiel | 347 | 969 | 7 | 138 | 20 | 23 | | | |
| LG Lübeck | 227 | 807 | 11 | 73 | 13 | 11 | | | |

Fußnoten siehe S. 13.

1 Organisation der ordentlichen Gerichte und der Staatsanwaltschaften
1.1 Gerichte bzw. Gerichtsbezirke und deren Einwohnerzahlen am 31.12.2000

| Gericht Gerichtsbezirk | Gemeinden Anzahl | Bevölkerung 1 000 | Amtsgerichte Anzahl | Durchschnitt- liche Ein- wohnerzahl der Amtsgerichts- bezirke 1 000 | Landgerichte ¹⁾ | | Oberlandesgerichte ¹⁾ | |
|---|---------------------|----------------------|------------------------|---|----------------------------|-----------------------|----------------------------------|------------------|
| | | | | | Zivil- kammern | Straf- senate | Zivil- senate | Straf- senate |
| noch: Schleswig-Holstein | | | | | | | | |
| OLG Schleswig | 1 132 | 2 790 | 27 | 103 | | | 16 | 3 |
| Zusammen ... | 1 132 | 2 790 | 27 | 103 | 48 | 48 | 16 | 3 |
| Thüringen | | | | | | | | |
| LG Erfurt | 247 | 691 | 7 | 99 | 14 | 8 | | |
| LG Gera | 339 | 776 | 9 | 86 | 13 | 8 | | |
| LG Meiningen | 197 | 475 | 7 | 68 | 8 | 6 | | |
| LG Mühlhausen | 234 | 490 | 7 | 70 | 7 | 8 | | |
| OLG Jena | 1 017 | 2 432 | 30 | 81 | | | | |
| Zusammen ... | 1 017 | 2 432 | 30 | 81 | 42 | 30 | 11 | 2 |
| Früheres Bundesgebiet²⁾ | | | | | | | | |
| Insgesamt | 8 514 | 68 409 | 552 | 124 | 1 258 | 1 312 | 428 ^{a)} | 77 ^{a)} |
| darunter: Bundesgerichtshof | | | | | | | 12 | 5 |
| Neue Länder³⁾ | | | | | | | | |
| Insgesamt | 5 320 | 13 850 | 133 | 104 | 247 | 174 | 82 | 12 |
| Deutschland | | | | | | | | |
| Insgesamt | 13 834 | 82 259 | 685 | 120 | 1 505 | 1 486 | 510 ^{a)} | 89 ^{a)} |

1) Spruchkörper der Berufungsgerichtsbarkeit (Kammern bzw. Senate für Patentanwaltschaften, für Steuerberater- und Steuerbevollmächtigtensachen, für Wirtschaftsprüfersachen) sowie der Ehren-, Dienst- und Disziplinargerichtsbarkeit sind nicht erfaßt.

2) Einschl. Gesamt-Berlin.

3) Brandenburg, Mecklenburg-Vorpommern, Sachsen, Sachsen-Anhalt und Thüringen.

a) Einschl. Bundesgerichtshof.

**1 Organisation der ordentlichen
1.2 Personal der**

| Lfd. Nr. | Art des Personals (i = insgesamt, m = männlich, w = weiblich) | Deutschland 1) | Früheres Bundesgebiet einschl. Berlin-Ost 1) | Neue Länder 1) | Baden - Württemberg | | | |
|----------------|--|-------------------|---|-------------------|---------------------|--------------|-------------|----------|
| | | | | | zusammen | OLG - Bezirk | | |
| | | | | | | Karlsruhe | Stuttgart | |
| | | | | | | | Amts | |
| 1 | Personal insgesamt 2) | i | 54 541,17 | 44 568,78 | 9 972,39 | 4 085,81 | 1 901,21 | 2 184,60 |
| 2 | | m | 21 760,81 | 19 537,51 | 2 223,30 | 1 698,74 | 782,44 | 916,30 |
| 3 | | w | 32 780,36 | 25 031,27 | 7 749,09 | 2 387,07 | 1 118,77 | 1 268,30 |
| 4 | Richterlicher Dienst | i | 8 104,90 | 6 775,35 | 1 329,55 | 756,50 | 350,90 | 405,60 |
| 5 | | m | 5 616,40 | 4 881,25 | 735,15 | 549,80 | 252,40 | 297,40 |
| 6 | | w | 2 488,50 | 1 894,10 | 594,40 | 206,70 | 98,50 | 108,20 |
| 7 | dar. Richter auf Probe | i | 780,55 | 678,75 | 101,80 | 49,60 | 24,10 | 25,50 |
| 8 | | m | 390,45 | 336,15 | 54,30 | 23,30 | 11,80 | 11,50 |
| 9 | | w | 390,10 | 342,60 | 47,50 | 26,30 | 12,30 | 14,00 |
| 10 | Höherer nichtrichterlicher Dienst | i | 19,00 | 15,00 | 4,00 | - | - | - |
| 11 | | m | 19,00 | 15,00 | 4,00 | - | - | - |
| 12 | | w | - | - | - | - | - | - |
| 13 | Gehobener Dienst | i | 10 170,06 | 8 104,06 | 2 066,00 | 648,45 | 303,05 | 345,40 |
| 14 | | m | 4 476,88 | 4 083,03 | 393,85 | 335,85 | 161,85 | 174,00 |
| 15 | | w | 5 693,18 | 4 021,03 | 1 672,15 | 312,60 | 141,20 | 171,40 |
| 16 | Gerichtsvollzieher und Justizvollziehungsbeamte | i | 4 552,96 | 3 868,06 | 684,90 | 516,15 | 239,75 | 276,40 |
| 17 | | m | 3 671,06 | 3 255,16 | 415,90 | 427,90 | 194,00 | 233,90 |
| 18 | | w | 881,90 | 612,90 | 269,00 | 88,25 | 45,75 | 42,50 |
| 19 | Mittlerer Dienst und Schreibdienst .. | i | 27 427,07 | 22 339,86 | 5 087,21 | 1 873,85 | 880,55 | 993,30 |
| 20 | | m | 4 744,31 | 4 593,11 | 151,20 | 217,90 | 111,40 | 106,50 |
| 21 | | w | 22 682,76 | 17 746,75 | 4 936,01 | 1 655,95 | 769,15 | 886,80 |
| 22 | Beamte | i | 10 928,16 | 9 126,51 | 1 801,65 | 749,55 | 332,65 | 416,90 |
| 23 | | m | 3 791,61 | 3 693,71 | 97,90 | 185,90 | 92,40 | 93,50 |
| 24 | | w | 7 136,55 | 5 432,80 | 1 703,75 | 563,65 | 240,25 | 323,40 |
| 25 | Angestellte außerhalb des Schreibdienstes | i | 7 327,43 | 5 855,10 | 1 472,33 | 210,15 | 84,45 | 125,70 |
| 26 | | m | 687,30 | 651,80 | 35,50 | 25,00 | 16,00 | 9,00 |
| 27 | | w | 6 640,13 | 5 203,30 | 1 436,83 | 185,15 | 68,45 | 116,70 |
| 28 | Angestellte im Schreibdienst | i | 9 171,48 | 7 358,25 | 1 813,23 | 914,15 | 463,45 | 450,70 |
| 29 | | m | 265,40 | 247,60 | 17,80 | 7,00 | 3,00 | 4,00 |
| 30 | | w | 8 906,08 | 7 110,65 | 1 795,43 | 907,15 | 460,45 | 446,70 |
| 31 | Einfacher Dienst (einschl. Justizaushelfer und Kraftfahrer) | i | 3 712,83 | 2 985,30 | 727,53 | 181,08 | 66,08 | 115,00 |
| 32 | | m | 3 142,05 | 2 632,85 | 509,20 | 166,08 | 61,58 | 104,50 |
| 33 | | w | 570,78 | 352,45 | 218,33 | 15,00 | 4,50 | 10,50 |
| 34 | Raumpflegerkräfte und sonstige Lohnempfänger | i | 554,35 | 481,15 | 73,20 | 109,78 | 60,88 | 48,90 |
| 35 | | m | 91,11 | 77,11 | 14,00 | 1,21 | 1,21 | - |
| 36 | | w | 463,24 | 404,04 | 59,20 | 108,57 | 59,67 | 48,90 |
| nachrichtlich: | | | | | | | | |
| 37 | Personal in Ausbildung | i | 7 442,30 | 6 920,30 | 522,00 | 1 137,00 | 540,00 | 597,00 |
| 38 | | m | 2 605,00 | 2 499,00 | 106,00 | 267,00 | 143,00 | 124,00 |
| 39 | | w | 4 837,30 | 4 421,30 | 416,00 | 870,00 | 397,00 | 473,00 |

1) Für Brandenburg und Schleswig-Holstein Ergebnisse zum 30.09.2000.

2) Ohne Personal in Ausbildung.

Gerichte und Staatsanwaltschaften
Gerichte am 31.12.2000

| zusammen | Bayern | | | Berlin | Brandenburg 1) | Bremen | Hamburg | Hessen | Lfd. Nr. |
|----------|--------------|----------|----------|----------|-------------------|--------|----------|----------|-------------|
| | OLG - Bezirk | | | | | | | | |
| | München | Nürnberg | Bamberg | | | | | | |
| gerichte | | | | | | | | | |
| 7 140,40 | 4 047,30 | 1 744,60 | 1 348,50 | 3 516,00 | 1 922,70 | 491,30 | 1 449,00 | 4 545,57 | 1 |
| 3 494,10 | 1 915,20 | 901,10 | 677,80 | 1 107,70 | 427,60 | 231,00 | 593,35 | 1 863,01 | 2 |
| 3 646,30 | 2 132,10 | 843,50 | 670,70 | 2 408,30 | 1 495,10 | 260,30 | 855,65 | 2 682,56 | 3 |
| 1 036,00 | 596,80 | 244,60 | 194,60 | 549,00 | 265,80 | 85,00 | 238,45 | 679,50 | 4 |
| 817,70 | 462,70 | 196,10 | 158,90 | 296,70 | 136,30 | 67,50 | 177,60 | 475,90 | 5 |
| 218,30 | 134,10 | 48,50 | 35,70 | 252,30 | 129,50 | 17,50 | 60,85 | 203,60 | 6 |
| 10,50 | 4,00 | 3,50 | 3,00 | 61,50 | 24,80 | 4,00 | 30,00 | 77,45 | 7 |
| 7,00 | 3,00 | 2,00 | 2,00 | 32,00 | 13,30 | 3,00 | 10,50 | 33,50 | 8 |
| 3,50 | 1,00 | 1,50 | 1,00 | 29,50 | 11,50 | 1,00 | 19,50 | 43,95 | 9 |
| 4,00 | 2,00 | 1,00 | 1,00 | - | - | 1,00 | 2,00 | 2,00 | 10 |
| 4,00 | 2,00 | 1,00 | 1,00 | - | - | 1,00 | 2,00 | 2,00 | 11 |
| - | - | - | - | - | - | - | - | - | 12 |
| 1 614,00 | 899,70 | 411,10 | 303,20 | 530,90 | 395,40 | 80,10 | 233,97 | 802,90 | 13 |
| 960,50 | 502,10 | 264,70 | 193,70 | 131,10 | 76,00 | 38,50 | 116,75 | 358,70 | 14 |
| 653,50 | 397,60 | 146,40 | 109,50 | 399,80 | 319,40 | 41,60 | 117,22 | 444,20 | 15 |
| 662,30 | 390,20 | 158,80 | 113,30 | 315,00 | 127,30 | 39,00 | 97,75 | 340,06 | 16 |
| 519,40 | 295,90 | 129,50 | 94,00 | 215,00 | 82,30 | 33,00 | 84,00 | 295,66 | 17 |
| 142,90 | 94,30 | 29,30 | 19,30 | 100,00 | 45,00 | 6,00 | 13,75 | 44,40 | 18 |
| 3 305,70 | 1 858,20 | 786,20 | 661,30 | 1 753,90 | 934,90 | 255,20 | 783,25 | 2 380,63 | 19 |
| 769,20 | 409,60 | 187,10 | 172,50 | 198,40 | 16,00 | 61,00 | 139,00 | 488,06 | 20 |
| 2 536,50 | 1 448,60 | 599,10 | 488,80 | 1 555,50 | 918,90 | 194,20 | 644,25 | 1 892,57 | 21 |
| 1 580,00 | 930,00 | 369,10 | 280,90 | 762,60 | 298,40 | 104,80 | 305,87 | 667,54 | 22 |
| 651,30 | 346,70 | 163,10 | 141,50 | 166,60 | 10,00 | 46,00 | 89,50 | 322,96 | 23 |
| 928,70 | 583,30 | 206,00 | 139,40 | 596,00 | 288,40 | 58,80 | 216,37 | 344,58 | 24 |
| 1 043,60 | 481,60 | 320,90 | 241,10 | 287,70 | 216,20 | 126,70 | 319,10 | 977,77 | 25 |
| 103,90 | 55,90 | 21,00 | 27,00 | 19,80 | - | 12,00 | 45,50 | 131,60 | 26 |
| 939,70 | 425,70 | 299,90 | 214,10 | 267,90 | 216,20 | 114,70 | 273,60 | 846,17 | 27 |
| 682,10 | 446,60 | 96,20 | 139,30 | 703,60 | 420,30 | 23,70 | 158,28 | 735,32 | 28 |
| 14,00 | 7,00 | 3,00 | 4,00 | 12,00 | 6,00 | 3,00 | 4,00 | 33,50 | 29 |
| 668,10 | 439,60 | 93,20 | 135,30 | 691,60 | 414,30 | 20,70 | 154,28 | 701,82 | 30 |
| 446,90 | 260,70 | 125,50 | 60,70 | 288,40 | 166,50 | 31,00 | 84,75 | 279,99 | 31 |
| 420,30 | 241,90 | 121,70 | 56,70 | 216,50 | 115,00 | 30,00 | 70,00 | 240,89 | 32 |
| 26,60 | 18,80 | 3,80 | 4,00 | 71,90 | 51,50 | 1,00 | 14,75 | 39,10 | 33 |
| 71,50 | 39,70 | 17,40 | 14,40 | 78,80 | 32,80 | - | 8,83 | 60,49 | 34 |
| 3,00 | 1,00 | 1,00 | 1,00 | 50,00 | 2,00 | - | 4,00 | 1,80 | 35 |
| 68,50 | 38,70 | 16,40 | 13,40 | 28,80 | 30,80 | - | 4,83 | 58,69 | 36 |
| 1 159,00 | 614,00 | 290,00 | 255,00 | 340,00 | 109,00 | 24,00 | 151,00 | 1 064,00 | 37 |
| 569,00 | 297,00 | 138,00 | 134,00 | 142,00 | 19,00 | 13,00 | 61,00 | 319,00 | 38 |
| 590,00 | 317,00 | 152,00 | 121,00 | 198,00 | 90,00 | 11,00 | 90,00 | 745,00 | 39 |

**1 Organisation der ordentlichen
noch: 1.2 Personal der**

| Lfd. Nr. | Art des Personals (i = insgesamt, m = männlich, w = weiblich) | Mecklen- burg- Vor- pommern | Niedersachsen | | | | Nordrhein- | | |
|----------------|--|--------------------------------------|---------------|-------------------|--------|----------------|---------------|-----------------|----------|
| | | | zusam- men | OLG-Bezirk | | | zusam- men | OLG- | |
| | | | | Braun- schweig | Celle | Olden- burg | | Düssel- dorf | |
| | | | | | | | | Amts | |
| 1 | Personal insgesamt 2) | i | 1 390,80 | 5 287,00 | 913,40 | 2 835,80 | 1 537,80 | 12 835,80 | 3 726,10 |
| 2 | | m | 290,85 | 2 407,20 | 408,20 | 1 196,20 | 802,80 | 5 620,10 | 1 572,30 |
| 3 | | w | 1 099,95 | 2 879,80 | 505,20 | 1 639,60 | 735,00 | 7 215,70 | 2 153,80 |
| 4 | Richterlicher Dienst | i | 187,00 | 760,20 | 134,70 | 404,10 | 221,40 | 1 893,70 | 529,50 |
| 5 | | m | 116,00 | 567,20 | 107,20 | 282,00 | 178,00 | 1 372,60 | 371,20 |
| 6 | | w | 71,00 | 193,00 | 27,50 | 122,10 | 43,40 | 521,10 | 158,30 |
| 7 | dar. Richter auf Probe | i | 25,00 | 120,90 | 18,00 | 67,60 | 35,30 | 222,00 | 56,00 |
| 8 | | m | 17,00 | 76,10 | 13,00 | 39,60 | 23,50 | 112,50 | 32,00 |
| 9 | | w | 8,00 | 44,80 | 5,00 | 28,00 | 11,80 | 109,50 | 24,00 |
| 10 | Höherer nichtrichterlicher Dienst ... | i | - | - | - | - | - | 4,00 | 1,00 |
| 11 | | m | - | - | - | - | - | 4,00 | 1,00 |
| 12 | | w | - | - | - | - | - | - | - |
| 13 | Gehobener Dienst | i | 264,57 | 937,30 | 153,80 | 502,60 | 280,90 | 2 306,60 | 663,20 |
| 14 | | m | 42,85 | 502,30 | 74,20 | 237,90 | 190,20 | 1 079,50 | 315,40 |
| 15 | | w | 221,72 | 435,00 | 79,60 | 264,70 | 90,70 | 1 227,10 | 347,80 |
| 16 | Gerichtsvollzieher und Justizvollziehungsbeamte | i | 85,50 | 411,00 | 69,00 | 217,00 | 125,00 | 1 082,30 | 325,50 |
| 17 | | m | 49,00 | 370,00 | 65,00 | 186,00 | 119,00 | 948,50 | 277,50 |
| 18 | | w | 36,50 | 41,00 | 4,00 | 31,00 | 6,00 | 133,80 | 48,00 |
| 19 | Mittlerer Dienst und Schreibdienst | i | 762,90 | 2 737,90 | 473,10 | 1 467,10 | 797,70 | 6 487,20 | 1 897,40 |
| 20 | | m | 21,00 | 606,40 | 93,70 | 294,90 | 217,80 | 1 324,40 | 331,40 |
| 21 | | w | 741,90 | 2 131,50 | 379,40 | 1 172,20 | 579,90 | 5 162,80 | 1 566,00 |
| 22 | Beamte | i | 286,32 | 990,60 | 175,10 | 548,70 | 266,80 | 2 808,80 | 833,20 |
| 23 | | m | 15,00 | 497,60 | 85,70 | 247,40 | 164,50 | 1 078,10 | 262,40 |
| 24 | | w | 271,32 | 493,00 | 89,40 | 301,30 | 102,30 | 1 730,70 | 570,80 |
| 25 | Angestellte außerhalb des Schreibdienstes | i | 238,38 | 1 238,00 | 187,20 | 605,20 | 445,60 | 1 067,80 | 367,20 |
| 26 | | m | 5,00 | 100,00 | 5,00 | 44,50 | 50,50 | 123,00 | 47,00 |
| 27 | | w | 233,38 | 1 138,00 | 182,20 | 560,70 | 395,10 | 944,80 | 320,20 |
| 28 | Angestellte im Schreibdienst | i | 238,20 | 509,30 | 110,80 | 313,20 | 85,30 | 2 610,60 | 697,00 |
| 29 | | m | 1,00 | 8,80 | 3,00 | 3,00 | 2,80 | 123,30 | 22,00 |
| 30 | | w | 237,20 | 500,50 | 107,80 | 310,20 | 82,50 | 2 487,30 | 675,00 |
| 31 | Einfacher Dienst (einschl. Justizaushelfer und Kraftfahrer) | i | 83,83 | 415,10 | 81,20 | 225,10 | 108,80 | 980,00 | 298,80 |
| 32 | | m | 59,00 | 350,50 | 67,50 | 185,20 | 97,80 | 887,80 | 275,80 |
| 33 | | w | 24,83 | 64,60 | 13,70 | 39,90 | 11,00 | 92,20 | 23,00 |
| 34 | Raumpflegekräfte und sonstige Lohnempfänger | i | 7,00 | 25,50 | 1,60 | 19,90 | 4,00 | 82,00 | 10,70 |
| 35 | | m | 3,00 | 10,80 | 0,60 | 10,20 | - | 3,30 | - |
| 36 | | w | 4,00 | 14,70 | 1,00 | 9,70 | 4,00 | 78,70 | 10,70 |
| nachrichtlich: | | | | | | | | | |
| 37 | Personal in Ausbildung | i | 84,00 | 773,50 | 132,00 | 395,00 | 246,50 | 1 877,80 | 471,80 |
| 38 | | m | 26,00 | 238,00 | 36,00 | 127,00 | 75,00 | 684,00 | 177,00 |
| 39 | | w | 58,00 | 535,50 | 96,00 | 268,00 | 171,50 | 1 193,80 | 294,80 |

1) Für Brandenburg und Schleswig-Holstein Ergebnisse zum 30.09.2000.
2) Ohne Personal in Ausbildung.

Gerichte und Staatsanwaltschaften

Gerichte am 31.12.2000

| Westfalen | | Rheinland-Pfalz | | | Saarland | Sachsen | Sachsen-Anhalt | Schleswig-Holstein 1) | Thüringen | Lfd. Nr. |
|-----------|----------|-----------------|------------|-------------|----------|----------|----------------|--------------------------|-----------|----------|
| Bezirk | | zusammen | OLG-Bezirk | | | | | | | |
| Hamm | Köln | | Koblenz | Zweibrücken | | | | | | |
| gerichte | | | | | | | | | | |
| 6 009,20 | 3 100,50 | 2 500,60 | 1 620,20 | 880,40 | 802,00 | 3 052,10 | 1 902,99 | 1 915,30 | 1 703,80 | 1 |
| 2 761,30 | 1 286,50 | 1 280,50 | 843,00 | 437,50 | 437,10 | 631,70 | 483,25 | 804,71 | 389,90 | 2 |
| 3 247,90 | 1 814,00 | 1 220,10 | 777,20 | 442,90 | 364,90 | 2 420,40 | 1 419,74 | 1 110,59 | 1 313,90 | 3 |
| 919,70 | 444,50 | 384,00 | 249,00 | 135,00 | 113,50 | 401,95 | 243,70 | 279,50 | 231,10 | 4 |
| 686,20 | 315,20 | 275,70 | 178,20 | 97,50 | 82,00 | 230,50 | 126,25 | 198,55 | 126,10 | 5 |
| 233,50 | 129,30 | 108,30 | 70,80 | 37,50 | 31,50 | 171,45 | 117,45 | 80,95 | 105,00 | 6 |
| 137,50 | 28,50 | 39,30 | 27,30 | 12,00 | 10,50 | 30,00 | 12,00 | 53,00 | 10,00 | 7 |
| 66,00 | 14,50 | 8,50 | 7,00 | 1,50 | 6,00 | 14,00 | 7,00 | 23,75 | 3,00 | 8 |
| 71,50 | 14,00 | 30,80 | 20,30 | 10,50 | 4,50 | 16,00 | 5,00 | 29,25 | 7,00 | 9 |
| 2,00 | 1,00 | - | - | - | - | 4,00 | - | 2,00 | - | 10 |
| 2,00 | 1,00 | - | - | - | - | 4,00 | - | 2,00 | - | 11 |
| - | - | - | - | - | - | - | - | - | - | 12 |
| 1 081,30 | 562,10 | 468,80 | 307,50 | 161,30 | 140,40 | 674,60 | 390,83 | 340,64 | 340,60 | 13 |
| 518,60 | 245,50 | 285,90 | 191,60 | 94,30 | 87,00 | 102,80 | 98,00 | 186,93 | 74,20 | 14 |
| 562,70 | 316,60 | 182,90 | 115,90 | 67,00 | 53,40 | 571,80 | 292,83 | 153,71 | 266,40 | 15 |
| 504,00 | 252,80 | 195,80 | 121,00 | 74,80 | 57,70 | 205,10 | 141,50 | 151,00 | 125,50 | 16 |
| 460,00 | 211,00 | 187,00 | 114,00 | 73,00 | 49,70 | 124,60 | 95,00 | 125,00 | 65,00 | 17 |
| 44,00 | 41,80 | 8,80 | 7,00 | 1,80 | 8,00 | 80,50 | 46,50 | 26,00 | 60,50 | 18 |
| 2 991,50 | 1 598,30 | 1 310,30 | 853,30 | 457,00 | 431,80 | 1 568,25 | 960,86 | 1 020,13 | 860,30 | 19 |
| 692,00 | 301,00 | 428,10 | 289,20 | 138,90 | 168,40 | 37,80 | 46,00 | 192,25 | 30,40 | 20 |
| 2 299,50 | 1 297,30 | 882,20 | 564,10 | 318,10 | 263,40 | 1 530,45 | 914,86 | 827,88 | 829,90 | 21 |
| 1 301,00 | 674,60 | 632,60 | 409,20 | 223,40 | 151,10 | 543,10 | 285,33 | 373,05 | 388,50 | 22 |
| 592,20 | 223,50 | 370,10 | 243,20 | 126,90 | 108,40 | 21,00 | 38,00 | 177,25 | 13,90 | 23 |
| 708,80 | 451,10 | 262,50 | 166,00 | 96,50 | 42,70 | 522,10 | 247,33 | 195,80 | 374,60 | 24 |
| 389,70 | 310,90 | 203,60 | 82,30 | 121,30 | 82,20 | 527,80 | 291,75 | 298,48 | 198,20 | 25 |
| 33,00 | 43,00 | 41,00 | 32,00 | 9,00 | 37,00 | 13,00 | 4,00 | 13,00 | 13,50 | 26 |
| 356,70 | 267,90 | 162,60 | 50,30 | 112,30 | 45,20 | 514,80 | 287,75 | 285,48 | 184,70 | 27 |
| 1 300,80 | 612,80 | 474,10 | 361,80 | 112,30 | 198,50 | 497,35 | 383,78 | 348,60 | 273,60 | 28 |
| 66,80 | 34,50 | 17,00 | 14,00 | 3,00 | 23,00 | 3,80 | 4,00 | 2,00 | 3,00 | 29 |
| 1 234,00 | 578,30 | 457,10 | 347,80 | 109,30 | 175,50 | 493,55 | 379,78 | 346,60 | 270,60 | 30 |
| 448,50 | 232,70 | 108,30 | 72,50 | 35,80 | 48,50 | 190,00 | 150,00 | 121,28 | 137,20 | 31 |
| 400,00 | 212,00 | 102,80 | 69,00 | 33,80 | 48,00 | 131,00 | 110,00 | 99,98 | 94,20 | 32 |
| 48,50 | 20,70 | 5,50 | 3,50 | 2,00 | 0,50 | 59,00 | 40,00 | 21,30 | 43,00 | 33 |
| 62,20 | 9,10 | 33,40 | 16,90 | 16,50 | 10,10 | 8,20 | 16,10 | 0,75 | 9,10 | 34 |
| 2,50 | 0,80 | 1,00 | 1,00 | - | 2,00 | 1,00 | 8,00 | - | - | 35 |
| 59,70 | 8,30 | 32,40 | 15,90 | 16,50 | 8,10 | 7,20 | 8,10 | 0,75 | 9,10 | 36 |
| 989,00 | 417,00 | 209,50 | 140,50 | 69,00 | 39,00 | 174,00 | 95,00 | 145,50 | 60,00 | 37 |
| 341,00 | 166,00 | 106,00 | 74,00 | 32,00 | 22,00 | 25,00 | 23,00 | 78,00 | 13,00 | 38 |
| 648,00 | 251,00 | 103,50 | 66,50 | 37,00 | 17,00 | 149,00 | 72,00 | 67,50 | 47,00 | 39 |

**1 Organisation der ordentlichen
noch: 1.2 Personal der**

| Lfd. Nr. | Art des Personals (i = insgesamt, m = männlich, w = weiblich) | Deutsch- land 1) | Früheres Bundes- gebiet einschl. Berlin- Ost 1) | Neue Länder 1) | Baden - Württemberg | | | |
|----------------|--|------------------------|--|----------------------|---------------------|--------------|-----------|--------|
| | | | | | zusam- men | OLG - Bezirk | | |
| | | | | | | Karlsruhe | Stuttgart | |
| | | | | | | | Land | |
| 1 | Personal insgesamt 2) | i | 16 088,40 | 13 344,72 | 2 743,68 | 1 569,46 | 745,46 | 824,00 |
| 2 | | m | 8 142,34 | 7 106,09 | 1 036,25 | 834,25 | 386,45 | 447,80 |
| 3 | | w | 7 946,06 | 6 238,63 | 1 707,43 | 735,21 | 359,01 | 376,20 |
| 4 | Richterlicher Dienst | i | 5 204,00 | 4 342,30 | 861,70 | 570,10 | 264,10 | 306,00 |
| 5 | | m | 3 730,25 | 3 180,70 | 549,55 | 451,80 | 199,60 | 252,20 |
| 6 | | w | 1 473,75 | 1 161,60 | 312,15 | 118,30 | 64,50 | 53,80 |
| 7 | dar.: Präsidenten und Vor- sitzende Richter | i | 1 981,65 | 1 736,70 | 244,95 | 250,00 | 112,00 | 138,00 |
| 8 | | m | 1 712,85 | 1 514,90 | 197,95 | 222,50 | 101,00 | 121,50 |
| 9 | | w | 268,80 | 221,80 | 47,00 | 27,50 | 11,00 | 16,50 |
| 10 | Richter auf Probe | i | 543,55 | 415,35 | 128,20 | 53,70 | 34,20 | 19,50 |
| 11 | | m | 281,10 | 215,40 | 65,70 | 32,70 | 21,20 | 11,50 |
| 12 | | w | 262,45 | 199,95 | 62,50 | 21,00 | 13,00 | 8,00 |
| 13 | Höherer nichtrichterlicher Dienst | i | 48,10 | 34,10 | 14,00 | 2,00 | 1,00 | 1,00 |
| 14 | | m | 44,00 | 34,00 | 10,00 | 2,00 | 1,00 | 1,00 |
| 15 | | w | 4,10 | 0,10 | 4,00 | - | - | - |
| 16 | Gehobener Dienst | i | 1 149,05 | 891,45 | 257,60 | 122,30 | 56,20 | 66,10 |
| 17 | (ohne Sozialdienst) | m | 599,50 | 511,40 | 88,10 | 64,60 | 30,60 | 34,00 |
| 18 | | w | 549,55 | 380,05 | 169,50 | 57,70 | 25,60 | 32,10 |
| 19 | Gehobener Sozialdienst 3) | i | 2 122,14 | 1 805,34 | 316,80 | 236,05 | 112,25 | 123,80 |
| 20 | | m | 1 241,22 | 1 137,22 | 104,00 | 151,60 | 68,00 | 83,60 |
| 21 | | w | 880,92 | 668,12 | 212,80 | 84,45 | 44,25 | 40,20 |
| 22 | Mittlerer Dienst und Schreibdienst .. | i | 5 457,47 | 4 476,29 | 981,18 | 445,10 | 207,70 | 237,40 |
| 23 | | m | 908,41 | 860,11 | 48,30 | 38,30 | 16,30 | 22,00 |
| 24 | | w | 4 549,06 | 3 616,18 | 932,88 | 406,80 | 191,40 | 215,40 |
| 25 | Beamte | i | 2 012,98 | 1 624,10 | 388,88 | 160,20 | 59,40 | 100,80 |
| 26 | | m | 680,60 | 650,60 | 30,00 | 30,30 | 11,30 | 19,00 |
| 27 | | w | 1 332,38 | 973,50 | 358,88 | 129,90 | 48,10 | 81,80 |
| 28 | Angestellte außerhalb des Schreibdienstes | i | 1 321,73 | 1 038,68 | 283,05 | 52,50 | 32,50 | 20,00 |
| 29 | | m | 173,61 | 156,31 | 17,30 | 6,00 | 4,00 | 2,00 |
| 30 | | w | 1 148,12 | 882,37 | 265,75 | 46,50 | 28,50 | 18,00 |
| 31 | Angestellte im Schreibdienst | i | 2 122,76 | 1 813,51 | 309,25 | 232,40 | 115,80 | 116,60 |
| 32 | | m | 54,20 | 53,20 | 1,00 | 2,00 | 1,00 | 1,00 |
| 33 | | w | 2 068,56 | 1 760,31 | 308,25 | 230,40 | 114,80 | 115,60 |
| 34 | Einfacher Dienst (einschl. Justizaushelfer und Kraftfahrer) | i | 1 777,34 | 1 480,24 | 297,10 | 133,45 | 71,45 | 62,00 |
| 35 | | m | 1 570,84 | 1 339,04 | 231,80 | 122,95 | 67,95 | 55,00 |
| 36 | | w | 206,50 | 141,20 | 65,30 | 10,50 | 3,50 | 7,00 |
| 37 | Raumpflegekräfte und sonstige Lohnempfänger | i | 330,30 | 315,00 | 15,30 | 60,46 | 32,76 | 27,70 |
| 38 | | m | 48,12 | 43,62 | 4,50 | 3,00 | 3,00 | - |
| 39 | | w | 282,18 | 271,38 | 10,80 | 57,46 | 29,76 | 27,70 |
| nachrichtlich: | | | | | | | | |
| 40 | Personal in Ausbildung | i | 5 391,20 | 3 145,20 | 2 246,00 | 587,00 | 216,00 | 371,00 |
| 41 | | m | 2 622,00 | 1 616,00 | 1 006,00 | 316,00 | 108,00 | 208,00 |
| 42 | | w | 2 769,20 | 1 529,20 | 1 240,00 | 271,00 | 108,00 | 163,00 |

1) Für Brandenburg und Schleswig-Holstein Ergebnisse zum 30.09.2000.

2) Ohne Personal in Ausbildung.

3) Für Thüringen einschl. Gerichtshilfe.

Gerichte und Staatsanwaltschaften

Gerichte am 31.12.2000

| zusammen | Bayern | | | Berlin | Brandenburg 1) | Bremen | Hamburg | Hessen | Lfd. Nr. |
|----------|--------------|----------|---------|--------|-------------------|--------|---------|----------|-------------|
| | OLG - Bezirk | | | | | | | | |
| | München | Nürnberg | Bamberg | | | | | | |
| gerichte | | | | | | | | | |
| 2 232,00 | 1 280,40 | 507,20 | 444,40 | 845,30 | 545,30 | 135,30 | 496,10 | 1 232,92 | 1 |
| 1 258,10 | 692,10 | 310,70 | 255,30 | 371,50 | 187,10 | 80,70 | 243,60 | 642,65 | 2 |
| 973,90 | 588,30 | 196,50 | 189,10 | 473,80 | 358,20 | 54,60 | 252,50 | 590,27 | 3 |
| 683,70 | 416,30 | 153,70 | 113,70 | 357,50 | 174,10 | 43,20 | 205,35 | 403,00 | 4 |
| 546,40 | 317,30 | 131,40 | 97,70 | 227,50 | 97,10 | 34,70 | 148,60 | 284,50 | 5 |
| 137,30 | 99,00 | 22,30 | 16,00 | 130,00 | 77,00 | 8,50 | 56,75 | 118,50 | 6 |
| 276,50 | 168,50 | 61,00 | 47,00 | 130,00 | 50,70 | 18,00 | 84,50 | 167,00 | 7 |
| 253,00 | 152,00 | 59,00 | 42,00 | 104,00 | 39,70 | 17,00 | 73,50 | 134,00 | 8 |
| 23,50 | 16,50 | 2,00 | 5,00 | 26,00 | 11,00 | 1,00 | 11,00 | 33,00 | 9 |
| 10,00 | 7,00 | - | 3,00 | 27,50 | 27,20 | 2,50 | 12,50 | 55,00 | 10 |
| 6,00 | 3,00 | - | 3,00 | 16,00 | 9,70 | 0,50 | 8,00 | 31,50 | 11 |
| 4,00 | 4,00 | - | - | 11,50 | 17,50 | 2,00 | 4,50 | 23,50 | 12 |
| 4,00 | 2,00 | 2,00 | - | 1,00 | 3,00 | - | - | 3,00 | 13 |
| 4,00 | 2,00 | 2,00 | - | 1,00 | 1,00 | - | - | 3,00 | 14 |
| - | - | - | - | - | 2,00 | - | - | - | 15 |
| 175,90 | 94,60 | 42,30 | 39,00 | 38,90 | 36,50 | 8,00 | 22,75 | 71,28 | 16 |
| 120,70 | 65,80 | 29,00 | 25,90 | 16,00 | 14,00 | 6,00 | 11,00 | 35,00 | 17 |
| 55,20 | 28,80 | 13,30 | 13,10 | 22,90 | 22,50 | 2,00 | 11,75 | 36,28 | 18 |
| 265,20 | 141,50 | 73,90 | 49,80 | - | 93,50 | 33,00 | - | 168,09 | 19 |
| 159,60 | 79,40 | 47,50 | 32,70 | - | 35,00 | 21,50 | - | 97,06 | 20 |
| 105,60 | 62,10 | 26,40 | 17,10 | - | 58,50 | 11,50 | - | 71,03 | 21 |
| 720,60 | 429,70 | 156,80 | 134,10 | 337,60 | 184,10 | 41,10 | 211,75 | 407,83 | 22 |
| 122,10 | 63,80 | 28,80 | 29,50 | 37,00 | 9,00 | 9,50 | 55,00 | 96,60 | 23 |
| 598,50 | 365,90 | 128,00 | 104,60 | 300,60 | 175,10 | 31,60 | 156,75 | 311,23 | 24 |
| 294,90 | 173,60 | 62,10 | 59,20 | 140,30 | 61,60 | 18,70 | 97,00 | 95,55 | 25 |
| 106,10 | 56,80 | 23,80 | 25,50 | 34,00 | 5,00 | 9,50 | 36,00 | 51,60 | 26 |
| 188,80 | 116,80 | 38,30 | 33,70 | 106,30 | 56,60 | 9,20 | 61,00 | 43,95 | 27 |
| 208,70 | 112,80 | 55,30 | 40,60 | 61,60 | 24,60 | 9,70 | 45,50 | 130,55 | 28 |
| 16,00 | 7,00 | 5,00 | 4,00 | 2,00 | 3,00 | - | 14,00 | 36,00 | 29 |
| 192,70 | 105,80 | 50,30 | 36,60 | 59,60 | 21,60 | 9,70 | 31,50 | 94,55 | 30 |
| 217,00 | 143,30 | 39,40 | 34,30 | 135,70 | 97,90 | 12,70 | 69,25 | 181,73 | 31 |
| - | - | - | - | 1,00 | 1,00 | - | 5,00 | 9,00 | 32 |
| 217,00 | 143,30 | 39,40 | 34,30 | 134,70 | 96,90 | 12,70 | 64,25 | 172,73 | 33 |
| 308,10 | 169,80 | 74,00 | 64,30 | 105,30 | 48,30 | 10,00 | 38,75 | 140,49 | 34 |
| 298,30 | 162,80 | 72,00 | 63,50 | 85,00 | 31,00 | 9,00 | 23,00 | 120,49 | 35 |
| 9,80 | 7,00 | 2,00 | 0,80 | 20,30 | 17,30 | 1,00 | 15,75 | 20,00 | 36 |
| 74,50 | 26,50 | 4,50 | 43,50 | 5,00 | 5,80 | - | 17,50 | 39,23 | 37 |
| 7,00 | 1,00 | - | 6,00 | 5,00 | - | - | 6,00 | 6,00 | 38 |
| 67,50 | 25,50 | 4,50 | 37,50 | - | 5,80 | - | 11,50 | 33,23 | 39 |
| 614,00 | 367,00 | 145,00 | 102,00 | 259,00 | 806,00 | 10,00 | - | 383,50 | 40 |
| 301,00 | 173,00 | 71,00 | 57,00 | 125,00 | 350,00 | 7,00 | - | 199,00 | 41 |
| 313,00 | 194,00 | 74,00 | 45,00 | 134,00 | 456,00 | 3,00 | - | 184,50 | 42 |

1 Organisation der ordentlichen
noch: 1.2 Personal der

| Lfd. Nr. | Art des Personals (i = insgesamt, m = männlich, w = weiblich) | Mecklen- burg- Vor- pommern | Niedersachsen | | | | Nordrhein- | | |
|----------------|--|--------------------------------------|---------------|-------------------|--------|----------------|---------------|-----------------|----------|
| | | | zusam- men | OLG-Bezirk | | | zusam- men | OLG- | |
| | | | | Braun- schweig | Celle | Olden- burg | | Düssel- dorf | |
| | | | | | | | | Land | |
| 1 | Personal insgesamt 2) | i | 397,15 | 1 449,60 | 266,80 | 774,80 | 408,00 | 3 892,50 | 1 162,50 |
| 2 | | m | 141,80 | 805,40 | 137,50 | 426,10 | 241,80 | 1 985,20 | 559,30 |
| 3 | | w | 255,35 | 644,20 | 129,30 | 348,70 | 166,20 | 1 907,30 | 603,20 |
| 4 | Richterlicher Dienst | i | 115,25 | 453,90 | 81,30 | 244,20 | 128,40 | 1 153,10 | 344,00 |
| 5 | | m | 72,00 | 329,60 | 55,80 | 170,00 | 103,80 | 801,90 | 226,80 |
| 6 | | w | 43,25 | 124,30 | 25,50 | 74,20 | 24,60 | 351,20 | 117,20 |
| 7 | dar.: Präsidenten und Vor- sitzende Richter | i | 33,00 | 181,60 | 31,50 | 98,00 | 52,10 | 443,60 | 132,70 |
| 8 | | m | 27,00 | 161,80 | 28,50 | 83,20 | 50,10 | 385,10 | 113,70 |
| 9 | | w | 6,00 | 19,80 | 3,00 | 14,80 | 2,00 | 58,50 | 19,00 |
| 10 | Richter auf Probe | i | 19,00 | 51,50 | 9,00 | 30,00 | 12,50 | 159,20 | 52,00 |
| 11 | | m | 10,00 | 23,50 | 6,00 | 11,00 | 6,50 | 72,70 | 26,00 |
| 12 | | w | 9,00 | 28,00 | 3,00 | 19,00 | 6,00 | 86,50 | 26,00 |
| 13 | Höherer nichtrichterlicher Dienst ... | i | 5,00 | 2,10 | - | 2,10 | - | 17,00 | 6,00 |
| 14 | | m | 3,00 | 2,00 | - | 2,00 | - | 17,00 | 6,00 |
| 15 | | w | 2,00 | 0,10 | - | 0,10 | - | - | - |
| 16 | Gehobener Dienst | i | 37,70 | 99,20 | 16,10 | 51,80 | 31,30 | 251,30 | 80,30 |
| 17 | (ohne Sozialdienst) | m | 12,50 | 59,50 | 12,00 | 31,00 | 16,50 | 129,70 | 37,70 |
| 18 | | w | 25,20 | 39,70 | 4,10 | 20,80 | 14,80 | 121,60 | 42,60 |
| 19 | Gehobener Sozialdienst 3) | i | 61,50 | 238,90 | 53,10 | 112,00 | 73,80 | 668,80 | 177,90 |
| 20 | | m | 18,00 | 164,30 | 33,80 | 76,50 | 54,00 | 415,80 | 104,80 |
| 21 | | w | 43,50 | 74,60 | 19,30 | 35,50 | 19,80 | 253,00 | 73,10 |
| 22 | Mittlerer Dienst und Schreibdienst | i | 134,70 | 504,90 | 88,90 | 277,70 | 138,30 | 1 316,50 | 409,90 |
| 23 | | m | 5,30 | 117,10 | 10,90 | 72,70 | 33,50 | 247,80 | 73,50 |
| 24 | | w | 129,40 | 387,80 | 78,00 | 205,00 | 104,80 | 1 068,70 | 336,40 |
| 25 | Beamte | i | 58,85 | 168,80 | 25,20 | 91,20 | 52,40 | 465,30 | 150,30 |
| 26 | | m | - | 85,60 | 10,90 | 45,70 | 29,00 | 185,30 | 54,50 |
| 27 | | w | 58,85 | 83,20 | 14,30 | 45,50 | 23,40 | 280,00 | 95,80 |
| 28 | Angestellte außerhalb des Schreibdienstes | i | 49,05 | 206,10 | 40,90 | 91,10 | 74,10 | 212,70 | 73,50 |
| 29 | | m | 5,30 | 31,50 | - | 27,00 | 4,50 | 35,30 | 13,00 |
| 30 | | w | 43,75 | 174,60 | 40,90 | 64,10 | 69,60 | 177,40 | 60,50 |
| 31 | Angestellte im Schreibdienst | i | 26,80 | 130,00 | 22,80 | 95,40 | 11,80 | 638,50 | 186,10 |
| 32 | | m | - | - | - | - | - | 27,20 | 6,00 |
| 33 | | w | 26,80 | 130,00 | 22,80 | 95,40 | 11,80 | 611,30 | 180,10 |
| 34 | Einfacher Dienst (einschl. Justizaushelfer und Kraftfahrer) | i | 39,00 | 141,60 | 27,00 | 78,60 | 36,00 | 408,00 | 120,00 |
| 35 | | m | 29,00 | 130,80 | 25,00 | 71,80 | 34,00 | 370,00 | 110,50 |
| 36 | | w | 10,00 | 10,80 | 2,00 | 6,80 | 2,00 | 38,00 | 9,50 |
| 37 | Raumpflegerkräfte und sonstige Lohnempfänger | i | 4,00 | 9,00 | 0,40 | 8,40 | 0,20 | 77,80 | 24,40 |
| 38 | | m | 2,00 | 2,10 | - | 2,10 | - | 3,00 | - |
| 39 | | w | 2,00 | 6,90 | 0,40 | 6,30 | 0,20 | 74,80 | 24,40 |
| nachrichtlich: | | | | | | | | | |
| 40 | Personal in Ausbildung | i | 47,00 | 315,00 | 102,00 | 159,00 | 54,00 | 599,70 | 152,00 |
| 41 | | m | 23,00 | 142,00 | 52,00 | 67,00 | 23,00 | 303,00 | 86,00 |
| 42 | | w | 24,00 | 173,00 | 50,00 | 92,00 | 31,00 | 296,70 | 66,00 |

1) Für Brandenburg und Schleswig-Holstein Ergebnisse zum 30.09.2000.
2) Ohne Personal in Ausbildung.

3) Für Thüringen einschl. Gerichtshilfe.

Gerichte und Staatsanwaltschaften
Gerichte am 31.12.2000

| Westfalen | | Rheinland-Pfalz | | | Saarland | Sachsen | Sachsen-Anhalt | Schleswig-Holstein 1) | Thüringen | Lfd. Nr. |
|-----------|--------|-----------------|------------|--------------|----------|----------|----------------|-----------------------|-----------|----------|
| Bezirk | | zusammen | OLG-Bezirk | | | | | | | |
| Hamm | Köln | | Koblenz | Zwei-brücken | | | | | | |
| gerichte | | | | | | | | | | |
| 1 833,90 | 896,10 | 792,10 | 516,30 | 275,80 | 209,20 | 962,00 | 404,43 | 490,24 | 434,80 | 1 |
| 953,40 | 472,50 | 474,40 | 314,30 | 160,10 | 131,50 | 359,80 | 167,55 | 278,79 | 180,00 | 2 |
| 880,50 | 423,60 | 317,70 | 202,00 | 115,70 | 77,70 | 602,20 | 236,88 | 211,45 | 254,80 | 3 |
| 534,10 | 275,00 | 242,90 | 155,10 | 87,80 | 62,00 | 267,30 | 154,05 | 167,55 | 151,00 | 4 |
| 383,90 | 191,20 | 180,40 | 112,40 | 68,00 | 49,00 | 179,70 | 94,45 | 126,30 | 106,30 | 5 |
| 150,20 | 83,80 | 62,50 | 42,70 | 19,80 | 13,00 | 87,60 | 59,60 | 41,25 | 44,70 | 6 |
| 207,20 | 103,70 | 97,50 | 61,00 | 36,50 | 24,50 | 91,00 | 37,25 | 63,50 | 33,00 | 7 |
| 181,70 | 89,70 | 86,00 | 54,00 | 32,00 | 21,00 | 75,00 | 30,25 | 57,00 | 26,00 | 8 |
| 25,50 | 14,00 | 11,50 | 7,00 | 4,50 | 3,50 | 16,00 | 7,00 | 6,50 | 7,00 | 9 |
| 72,20 | 35,00 | 21,70 | 17,20 | 4,50 | 7,00 | 36,00 | 31,50 | 14,75 | 14,50 | 10 |
| 33,20 | 13,50 | 13,50 | 10,50 | 3,00 | 6,00 | 16,00 | 19,00 | 5,00 | 11,00 | 11 |
| 39,00 | 21,50 | 8,20 | 6,70 | 1,50 | 1,00 | 20,00 | 12,50 | 9,75 | 3,50 | 12 |
| 9,00 | 2,00 | 1,00 | 1,00 | - | - | 3,00 | - | 4,00 | 3,00 | 13 |
| 9,00 | 2,00 | 1,00 | 1,00 | - | - | 3,00 | - | 4,00 | 3,00 | 14 |
| - | - | - | - | - | - | - | - | - | - | 15 |
| 114,20 | 56,80 | 54,40 | 36,10 | 18,30 | 12,20 | 104,50 | 41,20 | 35,22 | 37,70 | 16 |
| 60,50 | 31,50 | 35,60 | 24,30 | 11,30 | 9,50 | 27,30 | 20,10 | 23,80 | 14,20 | 17 |
| 53,70 | 25,30 | 18,80 | 11,80 | 7,00 | 2,70 | 77,20 | 21,10 | 11,42 | 23,50 | 18 |
| 350,20 | 140,70 | 99,10 | 58,30 | 40,80 | 36,00 | 99,80 | - | 60,20 | 62,00 | 19 |
| 227,00 | 84,00 | 59,00 | 37,00 | 22,00 | 24,00 | 33,00 | - | 44,36 | 18,00 | 20 |
| 123,20 | 56,70 | 40,10 | 21,30 | 18,80 | 12,00 | 66,80 | - | 15,84 | 44,00 | 21 |
| 598,50 | 308,10 | 241,70 | 157,30 | 84,40 | 72,50 | 369,60 | 156,18 | 176,71 | 136,60 | 22 |
| 114,00 | 60,30 | 67,20 | 48,10 | 19,10 | 30,00 | 18,00 | 10,00 | 39,51 | 6,00 | 23 |
| 484,50 | 247,80 | 174,50 | 109,20 | 65,30 | 42,50 | 351,60 | 146,18 | 137,20 | 130,60 | 24 |
| 193,80 | 121,20 | 102,50 | 66,40 | 36,10 | 28,50 | 153,00 | 53,63 | 52,35 | 61,80 | 25 |
| 89,00 | 41,80 | 55,20 | 37,10 | 18,10 | 23,00 | 13,00 | 8,00 | 34,00 | 4,00 | 26 |
| 104,80 | 79,40 | 47,30 | 29,30 | 18,00 | 5,50 | 140,00 | 45,63 | 18,35 | 57,80 | 27 |
| 102,40 | 36,80 | 38,20 | 14,40 | 23,80 | 27,20 | 125,60 | 54,00 | 45,93 | 29,80 | 28 |
| 12,00 | 10,30 | 5,00 | 4,00 | 1,00 | 5,00 | 5,00 | 2,00 | 5,51 | 2,00 | 29 |
| 90,40 | 26,50 | 33,20 | 10,40 | 22,80 | 22,20 | 120,60 | 52,00 | 40,42 | 27,80 | 30 |
| 302,30 | 150,10 | 101,00 | 76,50 | 24,50 | 16,80 | 91,00 | 48,55 | 78,43 | 45,00 | 31 |
| 13,00 | 8,20 | 7,00 | 7,00 | - | 2,00 | - | - | - | - | 32 |
| 289,30 | 141,90 | 94,00 | 69,50 | 24,50 | 14,80 | 91,00 | 48,55 | 78,43 | 45,00 | 33 |
| 177,50 | 110,50 | 131,80 | 90,30 | 41,50 | 21,00 | 117,80 | 51,00 | 41,75 | 41,00 | 34 |
| 159,00 | 100,50 | 124,50 | 84,80 | 39,70 | 18,00 | 98,80 | 42,00 | 37,00 | 31,00 | 35 |
| 18,50 | 10,00 | 7,30 | 5,50 | 1,80 | 3,00 | 19,00 | 9,00 | 4,75 | 10,00 | 36 |
| 50,40 | 3,00 | 21,20 | 18,20 | 3,00 | 5,50 | - | 2,00 | 4,81 | 3,50 | 37 |
| - | 3,00 | 6,70 | 6,70 | - | 1,00 | - | 1,00 | 3,82 | 1,50 | 38 |
| 50,40 | - | 14,50 | 11,50 | 3,00 | 4,50 | - | 1,00 | 0,99 | 2,00 | 39 |
| 305,00 | 142,70 | 196,00 | 98,00 | 98,00 | 27,00 | 1 101,00 | 103,00 | 154,00 | 189,00 | 40 |
| 143,00 | 74,00 | 120,00 | 61,00 | 59,00 | 19,00 | 503,00 | 44,00 | 84,00 | 86,00 | 41 |
| 162,00 | 68,70 | 76,00 | 37,00 | 39,00 | 8,00 | 598,00 | 59,00 | 70,00 | 103,00 | 42 |

1 Organisation der ordentlichen
noch: 1.2 Personal der

| Lfd. Nr. | Art des Personals (i = insgesamt, m = männlich, w = weiblich) | Deutschland 1) | Früheres Bundesgebiet einschl. Berlin-Ost 1) | Neue Länder 1) | Baden - Württemberg | | | |
|-------------------|--|-------------------|---|-------------------|---------------------|-------------------|-----------|--------|
| | | | | | zusammen | Oberlandesgericht | | |
| | | | | | | Karlsruhe | Stuttgart | |
| Oberlandes | | | | | | | | |
| 1 | Personal insgesamt 2) | i | 5 738,24 | 4 818,00 | 920,24 | 454,70 | 173,70 | 281,00 |
| 2 | | m | 2 990,98 | 2 610,58 | 380,40 | 247,50 | 95,50 | 152,00 |
| 3 | | w | 2 747,26 | 2 207,42 | 539,84 | 207,20 | 78,20 | 129,00 |
| 4 | Richterlicher Dienst | i | 1 905,42 | 1 609,72 | 295,70 | 176,60 | 82,30 | 94,30 |
| 5 | | m | 1 537,80 | 1 323,50 | 214,30 | 147,80 | 65,50 | 82,30 |
| 6 | | w | 367,62 | 286,22 | 81,40 | 28,80 | 16,80 | 12,00 |
| 7 | dar.: Präsidenten und Vorsitzende Richter | i | 462,90 | 392,30 | 70,60 | 44,90 | 22,90 | 22,00 |
| 8 | | m | 406,80 | 342,80 | 64,00 | 41,90 | 20,90 | 21,00 |
| 9 | | w | 56,10 | 49,50 | 6,60 | 3,00 | 2,00 | 1,00 |
| 10 | Richter auf Probe | i | 10,00 | 10,00 | - | - | - | - |
| 11 | | m | 5,00 | 5,00 | - | - | - | - |
| 12 | | w | 5,00 | 5,00 | - | - | - | - |
| 13 | Höherer nichtrichterlicher Dienst | i | 69,20 | 59,20 | 10,00 | 6,20 | 2,00 | 4,20 |
| 14 | | m | 58,20 | 48,20 | 10,00 | 6,20 | 2,00 | 4,20 |
| 15 | | w | 11,00 | 11,00 | - | - | - | - |
| 16 | Gehobener Dienst | i | 953,30 | 788,25 | 165,05 | 54,40 | 13,10 | 41,30 |
| 17 | | m | 524,15 | 455,75 | 68,40 | 40,50 | 9,00 | 31,50 |
| 18 | | w | 429,15 | 332,50 | 96,65 | 13,90 | 4,10 | 9,80 |
| 19 | Mittlerer Dienst und Schreibdienst .. | i | 2 338,23 | 1 957,44 | 380,79 | 178,80 | 64,10 | 114,70 |
| 20 | | m | 505,03 | 470,33 | 34,70 | 34,00 | 13,00 | 21,00 |
| 21 | | w | 1 833,20 | 1 487,11 | 346,09 | 144,80 | 51,10 | 93,70 |
| 22 | Beamte | i | 960,10 | 786,37 | 173,73 | 78,70 | 23,30 | 55,40 |
| 23 | | m | 357,45 | 333,75 | 23,70 | 20,20 | 10,00 | 10,20 |
| 24 | | w | 602,65 | 452,62 | 150,03 | 58,50 | 13,30 | 45,20 |
| 25 | Angestellte außerhalb des Schreibdienstes | i | 787,68 | 648,08 | 139,60 | 35,80 | 6,00 | 29,80 |
| 26 | | m | 138,58 | 127,58 | 11,00 | 12,80 | 3,00 | 9,80 |
| 27 | | w | 649,10 | 520,50 | 128,60 | 23,00 | 3,00 | 20,00 |
| 28 | Angestellte im Schreibdienst | i | 590,45 | 522,99 | 67,46 | 64,30 | 34,80 | 29,50 |
| 29 | | m | 9,00 | 9,00 | - | 1,00 | - | 1,00 |
| 30 | | w | 581,45 | 513,99 | 67,46 | 63,30 | 34,80 | 28,50 |
| 31 | Einfacher Dienst (einschl. Justizaushelfer und Kraftfahrer) | i | 378,60 | 313,80 | 64,80 | 18,00 | 2,00 | 16,00 |
| 32 | | m | 326,80 | 276,80 | 50,00 | 15,00 | 2,00 | 13,00 |
| 33 | | w | 51,80 | 37,00 | 14,80 | 3,00 | - | 3,00 |
| 34 | Raumpflegerkräfte und sonstige Lohnempfänger | i | 93,49 | 89,59 | 3,90 | 20,70 | 10,20 | 10,50 |
| 35 | | m | 39,00 | 36,00 | 3,00 | 4,00 | 4,00 | - |
| 36 | | w | 54,49 | 53,59 | 0,90 | 16,70 | 6,20 | 10,50 |
| nachrichtlich: | | | | | | | | |
| 37 | Personal in Ausbildung | i | 1 386,00 | 1 022,00 | 364,00 | 1,00 | - | 1,00 |
| 38 | | m | 718,00 | 549,00 | 169,00 | - | - | - |
| 39 | | w | 668,00 | 473,00 | 195,00 | 1,00 | - | 1,00 |

1) Für Brandenburg und Schleswig-Holstein Ergebnisse zum 30.09.2000.

2) Ohne Personal in Ausbildung.

Gerichte und Staatsanwaltschaften

Gerichte am 31.12.2000

| zusammen | Bayern | | | | Berlin | Brandenburg 1) | Bremen | Hamburg | Hessen | Lfd. Nr. |
|----------|--|-------------------|----------|---------|--------|-------------------|--------|---------|--------|-------------|
| | Bayer. Oberstes Landes- gericht | Oberlandesgericht | | | | | | | | |
| | | München | Nürnberg | Bamberg | | | | | | |
| gerichte | | | | | | | | | | |
| 1 018,30 | 70,00 | 467,70 | 195,60 | 285,00 | 388,22 | 274,10 | 35,40 | 152,50 | 446,33 | 1 |
| 581,10 | 53,00 | 267,30 | 134,50 | 126,30 | 151,00 | 112,80 | 20,10 | 71,00 | 233,43 | 2 |
| 437,20 | 17,00 | 200,40 | 61,10 | 158,70 | 237,22 | 161,30 | 15,30 | 81,50 | 212,90 | 3 |
| 258,10 | 38,00 | 137,10 | 52,00 | 31,00 | 123,17 | 65,00 | 17,90 | 68,00 | 136,20 | 4 |
| 225,50 | 36,00 | 110,50 | 50,00 | 29,00 | 89,00 | 50,20 | 13,10 | 56,00 | 111,40 | 5 |
| 32,60 | 2,00 | 26,60 | 2,00 | 2,00 | 34,17 | 14,80 | 4,80 | 12,00 | 24,80 | 6 |
| 65,00 | 7,00 | 36,00 | 14,00 | 8,00 | 30,00 | 15,00 | 5,00 | 16,00 | 32,00 | 7 |
| 54,00 | 6,00 | 28,00 | 13,00 | 7,00 | 24,00 | 14,00 | 4,00 | 12,00 | 27,00 | 8 |
| 11,00 | 1,00 | 8,00 | 1,00 | 1,00 | 6,00 | 1,00 | 1,00 | 4,00 | 5,00 | 9 |
| - | - | - | - | - | - | - | - | - | - | 10 |
| - | - | - | - | - | - | - | - | - | - | 11 |
| - | - | - | - | - | - | - | - | - | - | 12 |
| 12,00 | 1,00 | 5,00 | 2,00 | 4,00 | 2,00 | 6,00 | 2,00 | - | 5,00 | 13 |
| 11,00 | 1,00 | 4,00 | 2,00 | 4,00 | - | 6,00 | 2,00 | - | 4,00 | 14 |
| 1,00 | - | 1,00 | - | - | 2,00 | - | - | - | 1,00 | 15 |
| 196,50 | 2,00 | 108,70 | 26,50 | 59,30 | 74,60 | 59,90 | 4,00 | 8,50 | 85,05 | 16 |
| 123,30 | 2,00 | 71,80 | 18,00 | 31,50 | 25,00 | 29,90 | 2,00 | - | 51,50 | 17 |
| 73,20 | - | 36,90 | 8,50 | 27,80 | 49,60 | 30,00 | 2,00 | 8,50 | 33,55 | 18 |
| 427,50 | 21,00 | 179,00 | 69,40 | 158,10 | 156,95 | 126,40 | 10,50 | 66,00 | 204,19 | 19 |
| 117,30 | 6,00 | 49,00 | 23,50 | 38,80 | 13,00 | 11,70 | 2,00 | 7,00 | 52,53 | 20 |
| 310,20 | 15,00 | 130,00 | 45,90 | 119,30 | 143,95 | 114,70 | 8,50 | 59,00 | 151,66 | 21 |
| 191,30 | 10,00 | 95,50 | 33,80 | 52,00 | 63,92 | 59,50 | 4,50 | 27,50 | 55,45 | 22 |
| 89,30 | 6,00 | 39,00 | 16,50 | 27,80 | 10,00 | 11,70 | 2,00 | 3,00 | 26,75 | 23 |
| 102,00 | 4,00 | 56,50 | 17,30 | 24,20 | 53,92 | 47,80 | 2,50 | 24,50 | 28,70 | 24 |
| 157,20 | 4,00 | 45,00 | 25,70 | 82,50 | 43,37 | 47,90 | 2,00 | 27,50 | 108,41 | 25 |
| 28,00 | - | 10,00 | 7,00 | 11,00 | 3,00 | - | - | 4,00 | 24,78 | 26 |
| 129,20 | 4,00 | 35,00 | 18,70 | 71,50 | 40,37 | 47,90 | 2,00 | 23,50 | 83,63 | 27 |
| 79,00 | 7,00 | 38,50 | 9,90 | 23,60 | 49,66 | 19,00 | 4,00 | 11,00 | 40,33 | 28 |
| - | - | - | - | - | - | - | - | - | 1,00 | 29 |
| 79,00 | 7,00 | 38,50 | 9,90 | 23,60 | 49,66 | 19,00 | 4,00 | 11,00 | 39,33 | 30 |
| 91,00 | 8,00 | 35,00 | 30,00 | 18,00 | 25,50 | 14,80 | 1,00 | 9,00 | 14,50 | 31 |
| 87,00 | 8,00 | 32,00 | 30,00 | 17,00 | 18,00 | 13,00 | 1,00 | 7,00 | 13,00 | 32 |
| 4,00 | - | 3,00 | - | 1,00 | 7,50 | 1,80 | - | 2,00 | 1,50 | 33 |
| 33,20 | - | 2,90 | 15,70 | 14,60 | 6,00 | 2,00 | - | 1,00 | 1,39 | 34 |
| 17,00 | - | - | 11,00 | 6,00 | 6,00 | 2,00 | - | 1,00 | 1,00 | 35 |
| 16,20 | - | 2,90 | 4,70 | 8,60 | - | - | - | - | 0,39 | 36 |
| 3,00 | 1,00 | - | - | 2,00 | 19,00 | - | - | 887,00 | 38,00 | 37 |
| 2,00 | 1,00 | - | - | 1,00 | 8,00 | - | - | 484,00 | 15,00 | 38 |
| 1,00 | - | - | - | 1,00 | 11,00 | - | - | 403,00 | 23,00 | 39 |

1 Organisation der ordentlichen
noch: 1.2 Personal der

| Lfd. Nr. | Art des Personals (i = insgesamt, m = männlich, w = weiblich) | Mecklen- burg- Vor- pommern | Niedersachsen | | | | Nordrhein- | | |
|-------------------|--|--------------------------------------|---------------|-------------------|-------|----------------|---------------|-----------------|--------|
| | | | zusam- men | Oberlandesgericht | | | zusam- men | Ober- | |
| | | | | Braun- schweig | Celle | Olden- burg | | Düssel- dorf | |
| Oberlandes | | | | | | | | | |
| 1 | Personal insgesamt 2) | i | 95,69 | 487,30 | 81,60 | 261,20 | 144,50 | 1 429,00 | 440,40 |
| 2 | | m | 39,80 | 297,20 | 45,30 | 155,00 | 96,90 | 752,90 | 251,60 |
| 3 | | w | 55,89 | 190,10 | 36,30 | 106,20 | 47,60 | 676,10 | 188,80 |
| 4 | Richterlicher Dienst | i | 39,80 | 170,90 | 28,00 | 89,00 | 53,90 | 474,50 | 158,00 |
| 5 | | m | 30,30 | 145,40 | 22,00 | 77,50 | 45,90 | 386,20 | 127,00 |
| 6 | | w | 9,50 | 25,50 | 6,00 | 11,50 | 8,00 | 88,30 | 31,00 |
| 7 | dar.: Präsidenten und Vor- sitzende Richter | i | 9,00 | 40,90 | 8,00 | 21,00 | 11,90 | 111,00 | 38,00 |
| 8 | | m | 9,00 | 35,90 | 5,00 | 19,00 | 11,90 | 102,00 | 36,00 |
| 9 | | w | - | 5,00 | 3,00 | 2,00 | - | 9,00 | 2,00 |
| 10 | Richter auf Probe | i | - | 1,00 | - | - | 1,00 | 9,00 | 1,00 |
| 11 | | m | - | 1,00 | - | - | 1,00 | 4,00 | - |
| 12 | | w | - | - | - | - | - | 5,00 | 1,00 |
| 13 | Höherer nichtrichterlicher Dienst ... | i | - | 4,00 | 1,00 | 2,00 | 1,00 | 23,00 | 7,00 |
| 14 | | m | - | 3,00 | 1,00 | 1,00 | 1,00 | 18,00 | 6,00 |
| 15 | | w | - | 1,00 | - | 1,00 | - | 5,00 | 1,00 |
| 16 | Gehobener Dienst | i | 8,50 | 89,60 | 16,00 | 48,60 | 25,00 | 227,30 | 73,90 |
| 17 | | m | 2,50 | 51,00 | 8,50 | 26,50 | 16,00 | 128,70 | 43,60 |
| 18 | | w | 6,00 | 38,60 | 7,50 | 22,10 | 9,00 | 98,60 | 30,30 |
| 19 | Mittlerer Dienst und Schreibdienst | i | 39,39 | 192,70 | 32,30 | 105,60 | 54,80 | 591,50 | 162,50 |
| 20 | | m | 1,00 | 70,00 | 10,00 | 35,00 | 25,00 | 127,00 | 41,00 |
| 21 | | w | 38,39 | 122,70 | 22,30 | 70,60 | 29,80 | 464,50 | 121,50 |
| 22 | Beamte | i | 20,63 | 68,00 | 6,00 | 43,00 | 19,00 | 234,20 | 79,80 |
| 23 | | m | 1,00 | 40,00 | 3,00 | 24,00 | 13,00 | 98,00 | 34,00 |
| 24 | | w | 19,63 | 28,00 | 3,00 | 19,00 | 6,00 | 136,20 | 45,80 |
| 25 | Angestellte außerhalb des Schreibdienstes | i | 8,80 | 103,40 | 26,30 | 41,30 | 35,80 | 157,00 | 28,80 |
| 26 | | m | - | 29,00 | 7,00 | 10,00 | 12,00 | 24,00 | 6,00 |
| 27 | | w | 8,80 | 74,40 | 19,30 | 31,30 | 23,80 | 133,00 | 22,80 |
| 28 | Angestellte im Schreibdienst | i | 9,96 | 21,30 | - | 21,30 | - | 200,30 | 53,90 |
| 29 | | m | - | 1,00 | - | 1,00 | - | 5,00 | 1,00 |
| 30 | | w | 9,96 | 20,30 | - | 20,30 | - | 195,30 | 52,90 |
| 31 | Einfacher Dienst (einschl. Justizaushelfer und Kraftfahrer) | i | 8,00 | 29,80 | 4,30 | 16,00 | 9,50 | 94,00 | 35,00 |
| 32 | | m | 6,00 | 27,80 | 3,80 | 15,00 | 9,00 | 86,00 | 34,00 |
| 33 | | w | 2,00 | 2,00 | 0,50 | 1,00 | 0,50 | 8,00 | 1,00 |
| 34 | Raumpflegerkräfte und sonstige Lohnempfänger | i | - | 0,30 | - | - | 0,30 | 18,70 | 4,00 |
| 35 | | m | - | - | - | - | - | 7,00 | - |
| 36 | | w | - | 0,30 | - | - | 0,30 | 11,70 | 4,00 |
| nachrichtlich: | | | | | | | | | |
| 37 | Personal in Ausbildung | i | - | 34,00 | 3,00 | 24,00 | 7,00 | 40,00 | 13,00 |
| 38 | | m | - | 20,00 | 1,00 | 13,00 | 6,00 | 20,00 | 7,00 |
| 39 | | w | - | 14,00 | 2,00 | 11,00 | 1,00 | 20,00 | 6,00 |

1) Für Brandenburg und Schleswig-Holstein Ergebnisse zum 30.09.2000.

2) Ohne Personal in Ausbildung.

Gerichte und Staatsanwaltschaften

Gerichte am 31.12.2000

| Westfalen | | Rheinland-Pfalz | | | Saarland | Sachsen | Sachsen-Anhalt | Schleswig-Holstein 1) | Thüringen | Lfd. Nr. |
|---------------|--------|-----------------|-------------------|-------------|----------|---------|----------------|--------------------------|-----------|----------|
| landesgericht | | zusammen | Oberlandesgericht | | | | | | | |
| Hamm | Köln | | Koblenz | Zweibrücken | | | | | | |
| 625,10 | 363,50 | 219,00 | 133,60 | 85,40 | 52,20 | 251,10 | 124,15 | 135,05 | 175,20 | 1 |
| 322,20 | 179,10 | 138,00 | 89,80 | 48,20 | 29,10 | 106,50 | 56,00 | 89,25 | 65,30 | 2 |
| 302,90 | 184,40 | 81,00 | 43,80 | 37,20 | 23,10 | 144,60 | 68,15 | 45,80 | 109,90 | 3 |
| 205,00 | 111,50 | 89,00 | 58,30 | 30,70 | 29,10 | 97,60 | 51,00 | 66,25 | 42,30 | 4 |
| 174,50 | 84,70 | 73,50 | 48,30 | 25,20 | 18,10 | 62,50 | 40,00 | 57,50 | 31,30 | 5 |
| 30,50 | 26,80 | 15,50 | 10,00 | 5,50 | 11,00 | 35,10 | 11,00 | 8,75 | 11,00 | 6 |
| 48,00 | 25,00 | 21,50 | 14,00 | 7,50 | 8,00 | 24,60 | 12,00 | 18,00 | 10,00 | 7 |
| 44,00 | 22,00 | 19,00 | 13,00 | 6,00 | 7,00 | 20,00 | 11,00 | 16,00 | 10,00 | 8 |
| 4,00 | 3,00 | 2,50 | 1,00 | 1,50 | 1,00 | 4,60 | 1,00 | 2,00 | - | 9 |
| 6,00 | 2,00 | - | - | - | - | - | - | - | - | 10 |
| 4,00 | - | - | - | - | - | - | - | - | - | 11 |
| 2,00 | 2,00 | - | - | - | - | - | - | - | - | 12 |
| 10,00 | 6,00 | 4,00 | 2,00 | 2,00 | - | - | 2,00 | 1,00 | 2,00 | 13 |
| 9,00 | 3,00 | 3,00 | 1,00 | 2,00 | - | - | 2,00 | 1,00 | 2,00 | 14 |
| 1,00 | 3,00 | 1,00 | 1,00 | - | - | - | - | - | - | 15 |
| 87,40 | 66,00 | 34,90 | 19,50 | 15,40 | 2,00 | 47,10 | 19,75 | 11,40 | 29,80 | 16 |
| 50,70 | 34,40 | 25,00 | 14,00 | 11,00 | 1,00 | 20,00 | 4,00 | 7,75 | 12,00 | 17 |
| 36,70 | 31,60 | 9,90 | 5,50 | 4,40 | 1,00 | 27,10 | 15,75 | 3,65 | 17,80 | 18 |
| 279,70 | 149,30 | 63,80 | 38,80 | 25,00 | 19,10 | 86,40 | 40,50 | 46,40 | 88,10 | 19 |
| 55,00 | 31,00 | 25,50 | 15,50 | 10,00 | 8,00 | 8,00 | 3,00 | 14,00 | 11,00 | 20 |
| 224,70 | 118,30 | 38,30 | 23,30 | 15,00 | 11,10 | 78,40 | 37,50 | 32,40 | 77,10 | 21 |
| 88,70 | 65,70 | 37,00 | 22,50 | 14,50 | 9,30 | 32,80 | 17,00 | 16,50 | 43,80 | 22 |
| 40,00 | 24,00 | 25,50 | 15,50 | 10,00 | 7,00 | 4,00 | 1,00 | 12,00 | 6,00 | 23 |
| 48,70 | 41,70 | 11,50 | 7,00 | 4,50 | 2,30 | 28,80 | 16,00 | 4,50 | 37,80 | 24 |
| 90,00 | 38,20 | 3,50 | 1,00 | 2,50 | - | 29,10 | 12,50 | 9,90 | 41,30 | 25 |
| 12,00 | 6,00 | - | - | - | - | 4,00 | 2,00 | 2,00 | 5,00 | 26 |
| 78,00 | 32,20 | 3,50 | 1,00 | 2,50 | - | 25,10 | 10,50 | 7,90 | 36,30 | 27 |
| 101,00 | 45,40 | 23,30 | 15,30 | 8,00 | 9,80 | 24,50 | 11,00 | 20,00 | 3,00 | 28 |
| 3,00 | 1,00 | - | - | - | 1,00 | - | - | - | - | 29 |
| 98,00 | 44,40 | 23,30 | 15,30 | 8,00 | 8,80 | 24,50 | 11,00 | 20,00 | 3,00 | 30 |
| 36,00 | 23,00 | 19,00 | 11,00 | 8,00 | 2,00 | 20,00 | 9,00 | 10,00 | 13,00 | 31 |
| 33,00 | 19,00 | 11,00 | 11,00 | - | 2,00 | 16,00 | 6,00 | 9,00 | 9,00 | 32 |
| 3,00 | 4,00 | 8,00 | - | 8,00 | - | 4,00 | 3,00 | 1,00 | 4,00 | 33 |
| 7,00 | 7,70 | 8,30 | 4,00 | 4,30 | - | - | 1,90 | - | - | 34 |
| - | 7,00 | - | - | - | - | - | 1,00 | - | - | 35 |
| 7,00 | 0,70 | 8,30 | 4,00 | 4,30 | - | - | 0,90 | - | - | 36 |
| 27,00 | - | - | - | - | - | - | - | - | 364,00 | 37 |
| 13,00 | - | - | - | - | - | - | - | - | 169,00 | 38 |
| 14,00 | - | - | - | - | - | - | - | - | 195,00 | 39 |

1 Organisation der ordentlichen
1.3 Personal der Staats-(Amts-)

| Lfd. Nr. | Art des Personals (i = insgesamt, m = männlich, w = weiblich) | Deutschland 1) | Früheres Bundesgebiet einschl. Berlin-Ost 1) | Neue Länder 1) | Baden - Württemberg | | | |
|----------------|--|-------------------|---|-------------------|---------------------|--------------|-----------|--------|
| | | | | | zusammen | OLG - Bezirk | | |
| | | | | | | Karlsruhe | Stuttgart | |
| Land | | | | | | | | |
| 1 | Personal insgesamt 2) | i | 16 424,30 | 13 208,93 | 3 215,37 | 1 409,10 | 687,40 | 721,70 |
| 2 | | m | 7 062,61 | 6 068,28 | 994,33 | 614,60 | 300,30 | 314,30 |
| 3 | | w | 9 361,69 | 7 140,65 | 2 221,04 | 794,50 | 387,10 | 407,40 |
| 4 | Staatsanwaltschaftlicher Dienst | i | 4 612,49 | 3 603,61 | 1 008,88 | 443,20 | 208,00 | 235,20 |
| 5 | | m | 3 124,73 | 2 492,38 | 632,35 | 334,70 | 157,00 | 177,70 |
| 6 | | w | 1 487,76 | 1 111,23 | 376,53 | 108,50 | 51,00 | 57,50 |
| 7 | dar.: Leitende Oberstaatsanwälte und Oberstaatsanwälte | i | 831,90 | 710,80 | 121,10 | 92,50 | 44,00 | 48,50 |
| 8 | | m | 740,60 | 640,00 | 100,60 | 87,50 | 41,00 | 46,50 |
| 9 | | w | 91,30 | 70,80 | 20,50 | 5,00 | 3,00 | 2,00 |
| 10 | Staatsanwälte/ Richter auf Probe | i | 972,25 | 664,00 | 308,25 | 62,50 | 25,50 | 37,00 |
| 11 | | m | 512,50 | 333,50 | 179,00 | 37,00 | 16,00 | 21,00 |
| 12 | | w | 459,75 | 330,50 | 129,25 | 25,50 | 9,50 | 16,00 |
| 13 | Höherer nichtstaatsanwaltschaftlicher Dienst | i | 118,80 | 94,00 | 24,80 | 5,00 | 2,00 | 3,00 |
| 14 | | m | 89,00 | 75,00 | 14,00 | 4,00 | 2,00 | 2,00 |
| 15 | | w | 29,80 | 19,00 | 10,80 | 1,00 | - | 1,00 |
| 16 | dar. Wirtschaftsreferenten | i | 94,80 | 77,00 | 17,80 | 5,00 | 2,00 | 3,00 |
| 17 | | m | 69,00 | 61,00 | 8,00 | 4,00 | 2,00 | 2,00 |
| 18 | | w | 25,80 | 16,00 | 9,80 | 1,00 | - | 1,00 |
| 19 | Amtsanwaltschaftlicher Dienst | i | 965,12 | 870,12 | 95,00 | 78,50 | 42,00 | 36,50 |
| 20 | | m | 625,98 | 588,98 | 37,00 | 59,50 | 32,00 | 27,50 |
| 21 | | w | 339,14 | 281,14 | 58,00 | 19,00 | 10,00 | 9,00 |
| 22 | Gehobener Dienst | i | 1 466,71 | 1 235,55 | 231,16 | 155,30 | 79,90 | 75,40 |
| 23 | (ohne Wirtschaftssachbearbeiter und Sozialdienst) | m | 633,20 | 575,40 | 57,80 | 70,10 | 39,60 | 30,50 |
| 24 | | w | 833,51 | 660,15 | 173,36 | 85,20 | 40,30 | 44,90 |
| 25 | Wirtschaftssachbearbeiter | i | 116,60 | 84,70 | 31,90 | - | - | - |
| 26 | | m | 59,50 | 55,50 | 4,00 | - | - | - |
| 27 | | w | 57,10 | 29,20 | 27,90 | - | - | - |
| 28 | Gehobener Sozialdienst 3) | i | 180,60 | 180,60 | - | 33,50 | 16,00 | 17,50 |
| 29 | | m | 99,80 | 99,80 | - | 18,50 | 8,50 | 10,00 |
| 30 | | w | 80,80 | 80,80 | - | 15,00 | 7,50 | 7,50 |
| 31 | Mittlerer Dienst und Schreibdienst | i | 7 965,88 | 6 344,15 | 1 621,73 | 612,80 | 301,50 | 311,30 |
| 32 | | m | 1 587,10 | 1 495,42 | 91,68 | 79,30 | 38,50 | 40,80 |
| 33 | | w | 6 378,78 | 4 848,73 | 1 530,05 | 533,50 | 263,00 | 270,50 |
| 34 | Beamte | i | 3 103,23 | 2 595,07 | 508,16 | 178,60 | 72,30 | 106,30 |
| 35 | | m | 1 168,35 | 1 121,35 | 47,00 | 53,30 | 20,50 | 32,80 |
| 36 | | w | 1 934,88 | 1 473,72 | 461,16 | 125,30 | 51,80 | 73,50 |
| 37 | Angestellte außerhalb des Schreibdienstes | i | 2 661,81 | 1 943,46 | 718,35 | 166,90 | 58,60 | 108,30 |
| 38 | | m | 389,55 | 345,87 | 43,68 | 24,00 | 16,00 | 8,00 |
| 39 | | w | 2 272,26 | 1 597,59 | 674,67 | 142,90 | 42,60 | 100,30 |
| 40 | Angestellte im Schreibdienst | i | 2 200,84 | 1 805,62 | 395,22 | 267,30 | 170,60 | 96,70 |
| 41 | | m | 29,20 | 28,20 | 1,00 | 2,00 | 2,00 | - |
| 42 | | w | 2 171,64 | 1 777,42 | 394,22 | 265,30 | 168,60 | 96,70 |
| 43 | Einfacher Dienst (einschl. Justizaushelfer und Kraftfahrer) | i | 937,20 | 742,20 | 195,00 | 53,00 | 24,20 | 28,80 |
| 44 | | m | 832,80 | 676,30 | 156,50 | 48,50 | 22,70 | 25,80 |
| 45 | | w | 104,40 | 65,90 | 38,50 | 4,50 | 1,50 | 3,00 |
| 46 | Raumpflegerkräfte und sonstige Lohnempfänger | i | 60,90 | 54,00 | 6,90 | 27,80 | 13,80 | 14,00 |
| 47 | | m | 10,50 | 9,50 | 1,00 | - | - | - |
| 48 | | w | 50,40 | 44,50 | 5,90 | 27,80 | 13,80 | 14,00 |
| nachrichtlich: | | | | | | | | |
| 49 | Personal in Ausbildung | i | 2 553,00 | 2 377,00 | 176,00 | 308,00 | 154,00 | 154,00 |
| 50 | | m | 1 323,00 | 1 254,00 | 69,00 | 169,00 | 86,00 | 83,00 |
| 51 | | w | 1 230,00 | 1 123,00 | 107,00 | 139,00 | 68,00 | 71,00 |

1) Für Brandenburg und Schleswig-Holstein Ergebnisse vom 30.09.2000.
2) Ohne Personal in Ausbildung.

3) Für Thüringen einschl. Gerichtshilfe.

Statistisches Bundesamt, Fachserie 10, Reihe 2, 2000

**Gerichte und Staatsanwaltschaften
anwaltschaften am 31.12.2000**

| zusammen | Bayern | | | Berlin | Brandenburg 1) | Bremen | Hamburg | Hessen | Lfd. Nr. |
|----------|--------------|----------|---------|----------|-------------------|--------|---------|----------|-------------|
| | OLG - Bezirk | | | | | | | | |
| | München | Nürnberg | Bamberg | | | | | | |
| gerichte | | | | | | | | | |
| 1 776,70 | 1 057,20 | 411,30 | 308,20 | 1 180,04 | 671,30 | 167,60 | 476,44 | 1 225,70 | 1 |
| 718,60 | 404,90 | 173,70 | 140,00 | 431,06 | 235,80 | 89,50 | 223,37 | 567,00 | 2 |
| 1 058,10 | 652,30 | 237,60 | 168,20 | 748,98 | 435,50 | 78,10 | 253,07 | 658,70 | 3 |
| 589,10 | 363,00 | 124,30 | 101,80 | 335,28 | 234,80 | 41,50 | 148,93 | 316,30 | 4 |
| 364,60 | 204,50 | 79,30 | 80,80 | 197,88 | 152,80 | 29,00 | 98,00 | 226,00 | 5 |
| 224,50 | 158,50 | 45,00 | 21,00 | 137,40 | 82,00 | 12,50 | 50,93 | 90,30 | 6 |
| 85,60 | 51,00 | 17,80 | 16,80 | 48,40 | 30,80 | 7,00 | 35,00 | 68,00 | 7 |
| 81,60 | 47,00 | 17,80 | 16,80 | 41,90 | 23,80 | 6,00 | 27,00 | 58,00 | 8 |
| 4,00 | 4,00 | - | - | 6,50 | 7,00 | 1,00 | 8,00 | 10,00 | 9 |
| 190,00 | 133,50 | 32,50 | 24,00 | 38,75 | 204,00 | 4,00 | 13,00 | 22,50 | 10 |
| 85,00 | 48,00 | 22,00 | 15,00 | 18,00 | 129,00 | 1,00 | 7,00 | 15,00 | 11 |
| 105,00 | 85,50 | 10,50 | 9,00 | 20,75 | 75,00 | 3,00 | 6,00 | 7,50 | 12 |
| 3,00 | 2,00 | 1,00 | - | 16,00 | 5,80 | 2,00 | 2,00 | 5,50 | 13 |
| 3,00 | 2,00 | 1,00 | - | 10,00 | 3,00 | 2,00 | 2,00 | 5,00 | 14 |
| - | - | - | - | 6,00 | 2,80 | - | - | 0,50 | 15 |
| - | - | - | - | 13,00 | 4,80 | 2,00 | 1,00 | 5,50 | 16 |
| - | - | - | - | 7,00 | 2,00 | 2,00 | 1,00 | 5,00 | 17 |
| - | - | - | - | 6,00 | 2,80 | - | - | 0,50 | 18 |
| 1,00 | - | 1,00 | - | 111,02 | 27,00 | 13,50 | 22,20 | 105,40 | 19 |
| 1,00 | - | 1,00 | - | 59,88 | 10,00 | 10,00 | 9,00 | 70,00 | 20 |
| - | - | - | - | 51,14 | 17,00 | 3,50 | 13,20 | 35,40 | 21 |
| 218,20 | 127,70 | 55,10 | 35,40 | 91,00 | 46,80 | 13,60 | 44,00 | 84,10 | 22 |
| 107,60 | 60,70 | 31,20 | 15,70 | 23,80 | 19,00 | 10,50 | 27,00 | 38,50 | 23 |
| 110,60 | 67,00 | 23,90 | 19,70 | 67,20 | 27,80 | 3,10 | 17,00 | 45,60 | 24 |
| 13,50 | 6,50 | 3,00 | 4,00 | 2,00 | 3,00 | 1,00 | 1,00 | 11,10 | 25 |
| 10,50 | 5,50 | 2,00 | 3,00 | - | - | 1,00 | 1,00 | 5,00 | 26 |
| 3,00 | 1,00 | 1,00 | 1,00 | 2,00 | 3,00 | - | - | 6,10 | 27 |
| 6,00 | 4,00 | 2,00 | - | 12,75 | - | - | - | 31,50 | 28 |
| 4,50 | 2,50 | 2,00 | - | 10,00 | - | - | - | 16,50 | 29 |
| 1,50 | 1,50 | - | - | 2,75 | - | - | - | 15,00 | 30 |
| 900,40 | 520,50 | 213,90 | 166,00 | 534,59 | 309,00 | 90,00 | 233,81 | 590,80 | 31 |
| 184,40 | 96,20 | 47,70 | 40,50 | 75,50 | 15,00 | 31,00 | 66,37 | 133,50 | 32 |
| 716,00 | 424,30 | 166,20 | 125,50 | 459,09 | 294,00 | 59,00 | 167,44 | 457,30 | 33 |
| 333,70 | 194,20 | 74,30 | 65,20 | 286,32 | 74,40 | 34,90 | 85,25 | 124,90 | 34 |
| 140,40 | 71,20 | 32,70 | 36,50 | 72,50 | 7,00 | 20,00 | 36,50 | 63,50 | 35 |
| 193,30 | 123,00 | 41,60 | 28,70 | 213,82 | 67,40 | 14,90 | 48,75 | 61,40 | 36 |
| 297,40 | 168,40 | 72,80 | 56,20 | 56,80 | 102,80 | 44,70 | 123,41 | 419,90 | 37 |
| 43,00 | 24,00 | 15,00 | 4,00 | 3,00 | 8,00 | 11,00 | 28,87 | 69,00 | 38 |
| 254,40 | 144,40 | 57,80 | 52,20 | 53,80 | 94,80 | 33,70 | 94,54 | 350,90 | 39 |
| 269,30 | 157,90 | 66,80 | 44,60 | 191,47 | 131,80 | 10,40 | 25,15 | 46,00 | 40 |
| 1,00 | 1,00 | - | - | - | - | - | 1,00 | 1,00 | 41 |
| 268,30 | 156,90 | 66,80 | 44,60 | 191,47 | 131,80 | 10,40 | 24,15 | 45,00 | 42 |
| 42,50 | 33,50 | 8,00 | 1,00 | 73,40 | 41,00 | 6,00 | 21,50 | 79,20 | 43 |
| 41,50 | 33,50 | 8,00 | - | 54,00 | 36,00 | 6,00 | 17,00 | 72,50 | 44 |
| 1,00 | - | - | 1,00 | 19,40 | 5,00 | - | 4,50 | 6,70 | 45 |
| 3,00 | - | 3,00 | - | 4,00 | 3,90 | - | 3,00 | 1,80 | 46 |
| 1,50 | - | 1,50 | - | - | - | - | 3,00 | - | 47 |
| 1,50 | - | 1,50 | - | 4,00 | 3,90 | - | - | 1,80 | 48 |
| 577,00 | 323,00 | 149,00 | 105,00 | 227,00 | 38,00 | - | 2,00 | 205,00 | 49 |
| 318,00 | 172,00 | 85,00 | 61,00 | 123,00 | 20,00 | - | 2,00 | 115,00 | 50 |
| 259,00 | 151,00 | 64,00 | 44,00 | 104,00 | 18,00 | - | - | 90,00 | 51 |

**1 Organisation der ordentlichen
noch: 1.3 Personal der Staats-(Amts-)**

| Lfd. Nr. | Art des Personals (i = insgesamt, m = männlich, w = weiblich) | Mecklen- burg- Vor- pommern | Niedersachsen | | | Nordrhein- | | | |
|----------------|--|--------------------------------------|---------------|-------------------|--------|---------------|----------------|-----------------|----------|
| | | | zusam- men | OLG-Bezirk | | zusam- men | OLG- | | |
| | | | | Braun- schweig | Celle | | Olden- burg | Düssel- dorf | |
| Land | | | | | | | | | |
| 1 | Personal insgesamt 2) | i | 475,48 | 1 616,50 | 329,20 | 862,60 | 424,70 | 3 910,60 | 1 129,10 |
| 2 | | m | 150,75 | 794,60 | 159,50 | 393,30 | 241,80 | 1 871,90 | 527,40 |
| 3 | | w | 324,73 | 821,90 | 169,70 | 469,30 | 182,90 | 2 038,70 | 601,70 |
| 4 | Staatsanwaltschaftlicher Dienst | i | 145,25 | 433,50 | 87,00 | 231,00 | 115,50 | 893,60 | 258,00 |
| 5 | | m | 97,00 | 303,00 | 61,00 | 147,00 | 95,00 | 656,50 | 191,50 |
| 6 | | w | 48,25 | 130,50 | 26,00 | 84,00 | 20,50 | 237,10 | 66,50 |
| 7 | dar.: Leitende Oberstaatsanwälte und Oberstaatsanwälte | i | 15,50 | 94,00 | 19,00 | 50,00 | 25,00 | 202,30 | 56,00 |
| 8 | | m | 14,00 | 82,00 | 16,00 | 43,00 | 23,00 | 183,50 | 49,00 |
| 9 | | w | 1,50 | 12,00 | 3,00 | 7,00 | 2,00 | 18,80 | 7,00 |
| 10 | Staatsanwälte/ Richter auf Probe | i | 24,00 | 101,00 | 19,00 | 62,00 | 20,00 | 120,50 | 28,00 |
| 11 | | m | 14,00 | 49,00 | 13,00 | 28,00 | 8,00 | 53,50 | 11,00 |
| 12 | | w | 10,00 | 52,00 | 6,00 | 34,00 | 12,00 | 67,00 | 17,00 |
| 13 | Höherer nichtstaatsanwaltschaftlicher Dienst | i | 4,00 | 3,50 | 1,00 | 2,50 | - | 52,00 | 13,50 |
| 14 | | m | 2,00 | 1,00 | - | 1,00 | - | 43,00 | 11,00 |
| 15 | | w | 2,00 | 2,50 | 1,00 | 1,50 | - | 9,00 | 2,50 |
| 16 | dar. Wirtschaftsreferenten | i | 4,00 | 3,50 | 1,00 | 2,50 | - | 42,00 | 10,50 |
| 17 | | m | 2,00 | 1,00 | - | 1,00 | - | 36,00 | 8,00 |
| 18 | | w | 2,00 | 2,50 | 1,00 | 1,50 | - | 6,00 | 2,50 |
| 19 | Amtsanwaltschaftlicher Dienst | i | 13,00 | 103,00 | 20,50 | 51,50 | 31,00 | 317,60 | 88,70 |
| 20 | | m | 5,00 | 78,00 | 15,00 | 36,00 | 27,00 | 207,00 | 54,00 |
| 21 | | w | 8,00 | 25,00 | 5,50 | 15,50 | 4,00 | 110,60 | 34,70 |
| 22 | Gehobener Dienst (Rechtspfleger) | i | 31,00 | 137,50 | 25,80 | 76,60 | 35,10 | 387,10 | 123,80 |
| 23 | (ohne Wirtschaftssachbearbeiter und Sozialdienst) | m | 3,00 | 73,80 | 7,00 | 41,00 | 25,80 | 172,10 | 61,80 |
| 24 | | w | 28,00 | 63,70 | 18,80 | 35,60 | 9,30 | 215,00 | 62,00 |
| 25 | Wirtschaftssachbearbeiter | i | 4,00 | 8,00 | 1,00 | 5,00 | 2,00 | 35,60 | 10,70 |
| 26 | | m | - | 6,00 | 1,00 | 4,00 | 1,00 | 24,00 | 8,00 |
| 27 | | w | 4,00 | 2,00 | - | 1,00 | 1,00 | 11,60 | 2,70 |
| 28 | Gehobener Sozialdienst 3) | i | - | 27,80 | 5,80 | 15,00 | 7,00 | 44,00 | 13,00 |
| 29 | | m | - | 11,50 | 3,00 | 4,50 | 4,00 | 24,50 | 6,00 |
| 30 | | w | - | 16,30 | 2,80 | 10,50 | 3,00 | 19,50 | 7,00 |
| 31 | Mittlerer Dienst und Schreibdienst | i | 250,23 | 794,20 | 165,10 | 422,00 | 207,10 | 1 868,70 | 518,70 |
| 32 | | m | 20,75 | 220,50 | 51,50 | 107,00 | 62,00 | 459,30 | 101,60 |
| 33 | | w | 229,48 | 573,70 | 113,60 | 315,00 | 145,10 | 1 409,40 | 417,10 |
| 34 | Beamte | i | 91,48 | 315,40 | 65,30 | 176,40 | 73,70 | 909,80 | 259,30 |
| 35 | | m | 7,00 | 153,00 | 38,00 | 74,00 | 41,00 | 380,60 | 86,60 |
| 36 | | w | 84,48 | 162,40 | 27,30 | 102,40 | 32,70 | 529,20 | 172,70 |
| 37 | Angestellte außerhalb des Schreibdienstes | i | 119,95 | 290,70 | 61,50 | 143,90 | 85,30 | 391,60 | 100,10 |
| 38 | | m | 13,75 | 62,50 | 12,50 | 30,00 | 20,00 | 68,00 | 14,00 |
| 39 | | w | 106,20 | 228,20 | 49,00 | 113,90 | 65,30 | 323,60 | 86,10 |
| 40 | Angestellte im Schreibdienst | i | 38,80 | 188,10 | 38,30 | 101,70 | 48,10 | 567,30 | 159,30 |
| 41 | | m | - | 5,00 | 1,00 | 3,00 | 1,00 | 10,70 | 1,00 |
| 42 | | w | 38,80 | 183,10 | 37,30 | 98,70 | 47,10 | 556,60 | 158,30 |
| 43 | Einfacher Dienst (einschl. Justizaushelfer und Kraftfahrer) | i | 27,00 | 106,80 | 22,00 | 57,80 | 27,00 | 301,30 | 95,50 |
| 44 | | m | 22,00 | 99,80 | 20,00 | 52,80 | 27,00 | 281,50 | 91,50 |
| 45 | | w | 5,00 | 7,00 | 2,00 | 5,00 | - | 19,80 | 4,00 |
| 46 | Raumpflegerkräfte und sonstige Lohnempfänger | i | 1,00 | 2,20 | 1,00 | 1,20 | - | 10,70 | 7,20 |
| 47 | | m | 1,00 | 1,00 | 1,00 | - | - | 4,00 | 2,00 |
| 48 | | w | - | 1,20 | - | 1,20 | - | 6,70 | 5,20 |
| nachrichtlich: | | | | | | | | | |
| 49 | Personal in Ausbildung | i | 7,00 | 271,00 | 46,00 | 156,00 | 69,00 | 645,00 | 199,00 |
| 50 | | m | 1,00 | 128,00 | 22,00 | 80,00 | 26,00 | 316,00 | 97,00 |
| 51 | | w | 6,00 | 143,00 | 24,00 | 76,00 | 43,00 | 329,00 | 102,00 |

1) Für Brandenburg und Schleswig-Holstein Ergebnisse vom 30.09.2000.

2) Ohne Personal in Ausbildung.

3) Für Thüringen einschl. Gerichtshilfe.

Statistisches Bundesamt, Fachserie 10, Reihe 2, 2000

**Gerichte und Staatsanwaltschaften
anwaltschaften am 31.12.2000**

| Westfalen | | Rheinland-Pfalz | | | Saarland | Sachsen | Sachsen- Anhalt | Schles- wig- Holstein 1) | Thüringen | Lfd. Nr. |
|-----------------|--------|-----------------|------------|---------|------------------|---------|--------------------|-----------------------------------|-----------|-------------|
| Bezirk | | zusam- men | OLG-Bezirk | | | | | | | |
| Hamm | Köln | | | Koblenz | Zwei- brücken | | | | | |
| gerichte | | | | | | | | | | |
| 1 842,50 | 939,00 | 707,60 | 421,40 | 286,20 | 165,00 | 863,06 | 695,93 | 573,65 | 509,60 | 1 |
| 911,00 | 433,50 | 374,90 | 221,50 | 153,40 | 83,50 | 241,73 | 204,75 | 299,25 | 161,30 | 2 |
| 931,50 | 505,50 | 332,70 | 199,90 | 132,80 | 81,50 | 621,33 | 491,18 | 274,40 | 348,30 | 3 |
| 407,10 | 228,50 | 208,00 | 125,00 | 83,00 | 47,00 | 287,83 | 180,60 | 147,20 | 160,40 | 4 |
| 313,00 | 152,00 | 145,00 | 88,00 | 57,00 | 30,00 | 178,05 | 103,00 | 107,70 | 101,50 | 5 |
| 94,10 | 76,50 | 63,00 | 37,00 | 26,00 | 17,00 | 109,78 | 77,60 | 39,50 | 58,90 | 6 |
| 98,30 | 48,00 | 46,50 | 27,00 | 19,50 | 8,00 | 21,80 | 28,00 | 23,50 | 25,00 | 7 |
| 90,50 | 44,00 | 45,00 | 27,00 | 18,00 | 7,00 | 20,80 | 21,00 | 20,50 | 21,00 | 8 |
| 7,80 | 4,00 | 1,50 | - | 1,50 | 1,00 | 1,00 | 7,00 | 3,00 | 4,00 | 9 |
| 59,50 | 33,00 | 70,00 | 50,00 | 20,00 | 6,00 | 42,75 | 20,00 | 35,75 | 17,50 | 10 |
| 30,50 | 12,00 | 39,00 | 29,00 | 10,00 | 2,00 | 22,00 | 8,00 | 27,00 | 6,00 | 11 |
| 29,00 | 21,00 | 31,00 | 21,00 | 10,00 | 4,00 | 20,75 | 12,00 | 8,75 | 11,50 | 12 |
| 21,50 | 17,00 | 3,00 | 1,00 | 2,00 | - | 3,00 | 7,00 | 2,00 | 5,00 | 13 |
| 19,00 | 13,00 | 3,00 | 1,00 | 2,00 | - | 2,00 | 5,00 | 2,00 | 2,00 | 14 |
| 2,50 | 4,00 | - | - | - | - | 1,00 | 2,00 | - | 3,00 | 15 |
| 16,50 | 15,00 | 3,00 | 1,00 | 2,00 | - | - | 4,00 | 2,00 | 5,00 | 16 |
| 16,00 | 12,00 | 3,00 | 1,00 | 2,00 | - | - | 2,00 | 2,00 | 2,00 | 17 |
| 0,50 | 3,00 | - | - | - | - | - | 2,00 | - | 3,00 | 18 |
| 155,20 | 73,70 | 63,40 | 39,00 | 24,40 | 6,00 | - | 41,00 | 48,50 | 14,00 | 19 |
| 108,00 | 45,00 | 55,60 | 33,00 | 22,60 | 6,00 | - | 13,00 | 33,00 | 9,00 | 20 |
| 47,20 | 28,70 | 7,80 | 6,00 | 1,80 | - | - | 28,00 | 15,50 | 5,00 | 21 |
| 175,70 | 87,60 | 53,50 | 33,00 | 20,50 | 13,00 | 71,56 | 53,00 | 38,25 | 28,80 | 22 |
| 77,80 | 32,50 | 28,00 | 19,00 | 9,00 | 4,00 | 14,00 | 12,00 | 20,00 | 9,80 | 23 |
| 97,90 | 55,10 | 25,50 | 14,00 | 11,50 | 9,00 | 57,56 | 41,00 | 18,25 | 19,00 | 24 |
| 17,90 | 7,00 | 3,00 | 2,00 | 1,00 | 2,00 | 10,75 | 10,25 | 7,50 | 3,90 | 25 |
| 13,00 | 3,00 | 2,00 | 1,00 | 1,00 | 2,00 | 2,00 | 1,00 | 4,00 | 1,00 | 26 |
| 4,90 | 4,00 | 1,00 | 1,00 | - | - | 8,75 | 9,25 | 3,50 | 2,90 | 27 |
| 22,00 | 9,00 | 9,50 | 4,00 | 5,50 | - | - | - | 15,55 | - | 28 |
| 15,50 | 3,00 | 5,00 | 2,00 | 3,00 | - | - | - | 9,30 | - | 29 |
| 6,50 | 6,00 | 4,50 | 2,00 | 2,50 | - | - | - | 6,25 | - | 30 |
| 896,80 | 453,20 | 356,20 | 212,40 | 143,80 | 87,00 | 445,92 | 357,08 | 275,65 | 259,50 | 31 |
| 230,70 | 127,00 | 126,30 | 72,50 | 53,80 | 33,50 | 14,18 | 30,75 | 85,75 | 11,00 | 32 |
| 666,10 | 326,20 | 229,90 | 139,90 | 90,00 | 53,50 | 431,74 | 326,33 | 189,90 | 248,50 | 33 |
| 473,70 | 176,80 | 185,60 | 110,80 | 74,80 | 29,70 | 90,55 | 129,73 | 110,90 | 122,00 | 34 |
| 212,00 | 82,00 | 114,80 | 65,00 | 49,80 | 19,00 | 3,00 | 23,00 | 67,75 | 7,00 | 35 |
| 261,70 | 94,80 | 70,80 | 45,80 | 25,00 | 10,70 | 87,55 | 106,73 | 43,15 | 115,00 | 36 |
| 130,40 | 161,10 | 50,80 | 21,30 | 29,50 | 29,50 | 235,95 | 186,05 | 71,75 | 73,60 | 37 |
| 13,00 | 41,00 | 8,00 | 4,00 | 4,00 | 11,50 | 10,18 | 7,75 | 17,00 | 4,00 | 38 |
| 117,40 | 120,10 | 42,80 | 17,30 | 25,50 | 18,00 | 225,77 | 178,30 | 54,75 | 69,60 | 39 |
| 292,70 | 115,30 | 119,80 | 80,30 | 39,50 | 27,80 | 119,42 | 41,30 | 93,00 | 63,90 | 40 |
| 5,70 | 4,00 | 3,50 | 3,50 | - | 3,00 | 1,00 | - | 1,00 | - | 41 |
| 287,00 | 111,30 | 116,30 | 76,80 | 39,50 | 24,80 | 118,42 | 41,30 | 92,00 | 63,90 | 42 |
| 144,80 | 61,00 | 11,00 | 5,00 | 6,00 | 10,00 | 44,00 | 47,00 | 37,50 | 36,00 | 43 |
| 134,00 | 56,00 | 10,00 | 5,00 | 5,00 | 8,00 | 31,50 | 40,00 | 37,50 | 27,00 | 44 |
| 10,80 | 5,00 | 1,00 | - | 1,00 | 2,00 | 12,50 | 7,00 | - | 9,00 | 45 |
| 1,50 | 2,00 | - | - | - | - | - | - | 1,50 | 2,00 | 46 |
| - | 2,00 | - | - | - | - | - | - | - | - | 47 |
| 1,50 | - | - | - | - | - | - | - | 1,50 | 2,00 | 48 |
| 264,00 | 182,00 | 7,00 | 3,00 | 4,00 | 34,00 | - | 131,00 | 101,00 | - | 49 |
| 116,00 | 103,00 | 3,00 | 1,00 | 2,00 | 24,00 | - | 48,00 | 56,00 | - | 50 |
| 148,00 | 79,00 | 4,00 | 2,00 | 2,00 | 10,00 | - | 83,00 | 45,00 | - | 51 |

**1 Organisation der ordentlichen
noch: 1.3 Personal der Staats-(Amts-)**

| Lfd. Nr. | Art des Personals (i = insgesamt, m = männlich, w = weiblich) | Deutsch- land 1) | Früheres Bundes- gebiet einschl. Berlin- Ost 1) | Neue Länder 1) | Baden - Württemberg | | | |
|-------------------|--|------------------------|--|----------------------|---------------------|-------------------|-----------|-------|
| | | | | | zusam- men | Oberlandesgericht | | |
| | | | | | | Karlsruhe | Stuttgart | |
| Oberlandes | | | | | | | | |
| 1 | Personal insgesamt 2) | i | 866,35 | 683,35 | 183,00 | 36,00 | 15,80 | 20,20 |
| 2 | | m | 500,10 | 419,90 | 80,20 | 21,20 | 8,00 | 13,20 |
| 3 | | w | 366,25 | 263,45 | 102,80 | 14,80 | 7,80 | 7,00 |
| 4 | Staatsanwaltschaftlicher Dienst | i | 353,60 | 289,20 | 64,40 | 19,70 | 8,00 | 11,70 |
| 5 | | m | 289,40 | 242,20 | 47,20 | 18,20 | 7,00 | 11,20 |
| 6 | | w | 64,20 | 47,00 | 17,20 | 1,50 | 1,00 | 0,50 |
| 7 | dar.: Generalstaatsanwälte u. Ltd. Oberstaatsanwälte | i | 79,00 | 64,00 | 15,00 | 5,00 | 2,00 | 3,00 |
| 8 | | m | 69,00 | 54,00 | 15,00 | 5,00 | 2,00 | 3,00 |
| 9 | | w | 10,00 | 10,00 | - | - | - | - |
| 10 | Staatsanwälte/ Richter auf Probe | i | 23,00 | 12,00 | 11,00 | - | - | - |
| 11 | | m | 21,00 | 11,00 | 10,00 | - | - | - |
| 12 | | w | 2,00 | 1,00 | 1,00 | - | - | - |
| 13 | Höherer nichtstaatsanwalt- schaftlicher Dienst | i | 11,00 | 9,00 | 2,00 | - | - | - |
| 14 | | m | 10,00 | 8,00 | 2,00 | - | - | - |
| 15 | | w | 1,00 | 1,00 | - | - | - | - |
| 16 | Gehobener Dienst | i | 135,90 | 99,35 | 36,55 | 1,80 | 0,80 | 1,00 |
| 17 | | m | 81,50 | 65,50 | 16,00 | 1,00 | - | 1,00 |
| 18 | | w | 54,40 | 33,85 | 20,55 | 0,80 | 0,80 | - |
| 19 | Mittlerer Dienst und Schreibdienst .. | i | 310,35 | 242,30 | 68,05 | 13,50 | 7,00 | 6,50 |
| 20 | | m | 69,80 | 65,80 | 4,00 | 1,00 | 1,00 | - |
| 21 | | w | 240,55 | 176,50 | 64,05 | 12,50 | 6,00 | 6,50 |
| 22 | Beamte | i | 118,20 | 99,40 | 18,80 | 4,50 | 2,50 | 2,00 |
| 23 | | m | 60,00 | 57,00 | 3,00 | 1,00 | 1,00 | - |
| 24 | | w | 58,20 | 42,40 | 15,80 | 3,50 | 1,50 | 2,00 |
| 25 | Angestellte außerhalb des Schreibdienstes | i | 86,75 | 58,00 | 28,75 | - | - | - |
| 26 | | m | 9,80 | 8,80 | 1,00 | - | - | - |
| 27 | | w | 76,95 | 49,20 | 27,75 | - | - | - |
| 28 | Angestellte im Schreibdienst | i | 105,40 | 84,90 | 20,50 | 9,00 | 4,50 | 4,50 |
| 29 | | m | - | - | - | - | - | - |
| 30 | | w | 105,40 | 84,90 | 20,50 | 9,00 | 4,50 | 4,50 |
| 31 | Einfacher Dienst (einschl. Justizaus Helfer und Kraftfahrer) | i | 51,90 | 39,90 | 12,00 | 1,00 | - | 1,00 |
| 32 | | m | 49,40 | 38,40 | 11,00 | 1,00 | - | 1,00 |
| 33 | | w | 2,50 | 1,50 | 1,00 | - | - | - |
| 34 | Raumpflegerkräfte und sonstige Lohnempfänger | i | 3,60 | 3,60 | - | - | - | - |
| 35 | | m | - | - | - | - | - | - |
| 36 | | w | 3,60 | 3,60 | - | - | - | - |
| nachrichtlich: | | | | | | | | |
| 37 | Personal in Ausbildung | i | 13,00 | 12,00 | 1,00 | - | - | - |
| 38 | | m | 3,00 | 3,00 | - | - | - | - |
| 39 | | w | 10,00 | 9,00 | 1,00 | - | - | - |

1) Für Brandenburg und Schleswig-Holstein Ergebnisse vom 30.09.2000.

2) Ohne Personal in Ausbildung.

Statistisches Bundesamt, Fachserie 10, Reihe 2, 2000

**Gerichte und Staatsanwaltschaften
anwaltschaften am 31.12.2000**

| zusammen | Bayern | | | | Berlin | Brandenburg 1) | Bremen | Hamburg | Hessen | Lfd. Nr. |
|----------|--|-------------------|----------|---------|--------|-------------------|--------|---------|--------|-------------|
| | Bayer. Oberstes Landes- gericht | Oberlandesgericht | | | | | | | | |
| | | München | Nürnberg | Bamberg | | | | | | |
| 93,30 | 11,50 | 49,30 | 20,00 | 12,50 | 76,30 | 39,70 | 9,90 | 19,00 | 81,50 | 1 |
| 55,50 | 6,00 | 28,00 | 12,50 | 9,00 | 46,00 | 20,40 | 4,40 | 11,00 | 43,80 | 2 |
| 37,80 | 5,50 | 21,30 | 7,50 | 3,50 | 30,30 | 19,30 | 5,50 | 8,00 | 37,70 | 3 |
| 36,00 | 5,00 | 16,00 | 9,00 | 6,00 | 35,70 | 14,40 | 4,00 | 12,00 | 36,00 | 4 |
| 33,00 | 4,00 | 15,00 | 8,00 | 6,00 | 28,00 | 9,40 | 3,00 | 9,00 | 25,00 | 5 |
| 3,00 | 1,00 | 1,00 | 1,00 | - | 7,70 | 5,00 | 1,00 | 3,00 | 11,00 | 6 |
| 9,00 | 1,00 | 4,00 | 2,00 | 2,00 | 8,00 | 3,00 | 2,00 | 4,00 | 8,00 | 7 |
| 9,00 | 1,00 | 4,00 | 2,00 | 2,00 | 6,00 | 3,00 | 1,00 | 2,00 | 6,00 | 8 |
| - | - | - | - | - | 2,00 | - | 1,00 | 2,00 | 2,00 | 9 |
| - | - | - | - | - | - | 5,00 | 2,00 | 8,00 | - | 10 |
| - | - | - | - | - | - | 4,00 | 2,00 | 7,00 | - | 11 |
| - | - | - | - | - | - | 1,00 | - | 1,00 | - | 12 |
| 3,00 | - | 1,00 | 1,00 | 1,00 | - | 1,00 | - | - | 1,00 | 13 |
| 3,00 | - | 1,00 | 1,00 | 1,00 | - | 1,00 | - | - | 1,00 | 14 |
| - | - | - | - | - | - | - | - | - | - | 15 |
| 10,30 | 1,00 | 3,80 | 3,00 | 2,50 | 9,00 | 6,80 | 1,50 | - | 9,00 | 16 |
| 5,50 | 1,00 | 1,00 | 1,50 | 2,00 | 7,00 | 5,00 | 1,00 | - | 6,00 | 17 |
| 4,80 | - | 2,80 | 1,50 | 0,50 | 2,00 | 1,80 | 0,50 | - | 3,00 | 18 |
| 40,00 | 5,50 | 24,50 | 7,00 | 3,00 | 24,50 | 14,50 | 4,00 | 7,00 | 30,50 | 19 |
| 10,00 | 1,00 | 7,00 | 2,00 | - | 7,00 | 2,00 | - | 2,00 | 7,80 | 20 |
| 30,00 | 4,50 | 17,50 | 5,00 | 3,00 | 17,50 | 12,50 | 4,00 | 5,00 | 22,70 | 21 |
| 18,00 | 2,00 | 13,00 | 2,00 | 1,00 | 12,00 | 5,00 | 1,00 | 2,00 | 9,80 | 22 |
| 9,00 | 1,00 | 6,00 | 2,00 | - | 6,00 | 1,00 | - | 1,00 | 6,00 | 23 |
| 9,00 | 1,00 | 7,00 | - | 1,00 | 6,00 | 4,00 | 1,00 | 1,00 | 3,80 | 24 |
| 7,00 | 2,00 | 2,50 | 2,50 | - | 1,00 | 4,00 | 1,00 | 3,00 | 20,70 | 25 |
| 1,00 | - | 1,00 | - | - | 1,00 | 1,00 | - | 1,00 | 1,80 | 26 |
| 6,00 | 2,00 | 1,50 | 2,50 | - | - | 3,00 | 1,00 | 2,00 | 18,90 | 27 |
| 15,00 | 1,50 | 9,00 | 2,50 | 2,00 | 11,50 | 5,50 | 2,00 | 2,00 | - | 28 |
| - | - | - | - | - | - | - | - | - | - | 29 |
| 15,00 | 1,50 | 9,00 | 2,50 | 2,00 | 11,50 | 5,50 | 2,00 | 2,00 | - | 30 |
| 4,00 | - | 4,00 | - | - | 4,00 | 3,00 | 0,40 | - | 5,00 | 31 |
| 4,00 | - | 4,00 | - | - | 4,00 | 3,00 | 0,40 | - | 4,00 | 32 |
| - | - | - | - | - | - | - | - | - | 1,00 | 33 |
| - | - | - | - | - | 3,10 | - | - | - | - | 34 |
| - | - | - | - | - | - | - | - | - | - | 35 |
| - | - | - | - | - | 3,10 | - | - | - | - | 36 |
| - | - | - | - | - | - | - | - | - | - | 37 |
| - | - | - | - | - | - | - | - | - | - | 38 |
| - | - | - | - | - | - | - | - | - | - | 39 |

**1 Organisation der ordentlichen
noch: 1.3 Personal der Staats-(Amts-)**

| Lfd. Nr. | Art des Personals (i = insgesamt, m = männlich, w = weiblich) | Mecklen- burg- Vor- pommern | Niedersachsen | | | | Nordrhein- | | |
|-------------------|--|--------------------------------------|---------------|-------------------|-------|----------------|---------------|-------------------------|-------|
| | | | zusam- men | Oberlandesgericht | | | zusam- men | Ober Düssel- dorf | |
| | | | | Braun- schweig | Celle | Olden- burg | | | |
| Oberlandes | | | | | | | | | |
| 1 | Personal insgesamt 2) | i | 29,60 | 91,50 | 18,10 | 51,50 | 21,90 | 201,20 | 72,00 |
| 2 | | m | 13,00 | 61,00 | 11,00 | 36,00 | 14,00 | 130,70 | 47,00 |
| 3 | | w | 16,60 | 30,50 | 7,10 | 15,50 | 7,90 | 70,50 | 25,00 |
| 4 | Staatsanwaltschaftlicher Dienst | i | 8,80 | 33,30 | 5,00 | 19,00 | 9,30 | 81,20 | 26,00 |
| 5 | | m | 8,00 | 26,00 | 4,00 | 14,00 | 8,00 | 71,70 | 23,00 |
| 6 | | w | 0,80 | 7,30 | 1,00 | 5,00 | 1,30 | 9,50 | 3,00 |
| 7 | dar.: Generalstaatsanwälte u. Ltd. Oberstaatsanwälte | i | 2,00 | 7,00 | 1,00 | 4,00 | 2,00 | 12,00 | 3,00 |
| 8 | | m | 2,00 | 6,00 | 1,00 | 3,00 | 2,00 | 11,00 | 3,00 |
| 9 | | w | - | 1,00 | - | 1,00 | - | 1,00 | - |
| 10 | Staatsanwälte/ Richter auf Probe | i | 6,00 | - | - | - | - | - | - |
| 11 | | m | 6,00 | - | - | - | - | - | - |
| 12 | | w | - | - | - | - | - | - | - |
| 13 | Höherer nichtstaatsanwalt- schaftlicher Dienst | i | - | 1,00 | - | 1,00 | - | 3,00 | 1,00 |
| 14 | | m | - | 1,00 | - | 1,00 | - | 2,00 | 1,00 |
| 15 | | w | - | - | - | - | - | 1,00 | - |
| 16 | Gehobener Dienst | i | 6,00 | 15,30 | 3,00 | 10,00 | 2,30 | 42,60 | 17,00 |
| 17 | | m | 2,00 | 13,00 | 2,00 | 9,00 | 2,00 | 26,00 | 11,00 |
| 18 | | w | 4,00 | 2,30 | 1,00 | 1,00 | 0,30 | 16,60 | 6,00 |
| 19 | Mittlerer Dienst und Schreibdienst .. | i | 10,80 | 33,90 | 8,10 | 18,50 | 7,30 | 58,40 | 21,00 |
| 20 | | m | - | 13,00 | 3,00 | 9,00 | 1,00 | 15,00 | 5,00 |
| 21 | | w | 10,80 | 20,90 | 5,10 | 9,50 | 6,30 | 43,40 | 16,00 |
| 22 | Beamte | i | 2,80 | 13,80 | 3,00 | 8,00 | 2,80 | 27,30 | 11,50 |
| 23 | | m | - | 12,00 | 3,00 | 8,00 | 1,00 | 14,00 | 4,00 |
| 24 | | w | 2,80 | 1,80 | - | - | 1,80 | 13,30 | 7,50 |
| 25 | Angestellte außerhalb des Schreibdienstes | i | 4,00 | 9,30 | 1,80 | 4,00 | 3,50 | 7,50 | 3,50 |
| 26 | | m | - | 1,00 | - | 1,00 | - | 1,00 | 1,00 |
| 27 | | w | 4,00 | 8,30 | 1,80 | 3,00 | 3,50 | 6,50 | 2,50 |
| 28 | Angestellte im Schreibdienst | i | 4,00 | 10,80 | 3,30 | 6,50 | 1,00 | 23,60 | 6,00 |
| 29 | | m | - | - | - | - | - | - | - |
| 30 | | w | 4,00 | 10,80 | 3,30 | 6,50 | 1,00 | 23,60 | 6,00 |
| 31 | Einfacher Dienst (einschl. Justizauhelfer und Kraftfahrer) | i | 4,00 | 8,00 | 2,00 | 3,00 | 3,00 | 16,00 | 7,00 |
| 32 | | m | 3,00 | 8,00 | 2,00 | 3,00 | 3,00 | 16,00 | 7,00 |
| 33 | | w | 1,00 | - | - | - | - | - | - |
| 34 | Raumpflegerkräfte und sonstige Lohnempfänger | i | - | - | - | - | - | - | - |
| 35 | | m | - | - | - | - | - | - | - |
| 36 | | w | - | - | - | - | - | - | - |
| nachrichtlich: | | | | | | | | | |
| 37 | Personal in Ausbildung | i | - | - | - | - | - | 6,00 | 1,00 |
| 38 | | m | - | - | - | - | - | 1,00 | - |
| 39 | | w | - | - | - | - | - | 5,00 | 1,00 |

1) Für Brandenburg und Schleswig-Holstein Ergebnisse vom 30.09.2000.

2) Ohne Personal in Ausbildung.

**Gerichte und Staatsanwaltschaften
anwaltschaften am 31.12.2000**

| Westfalen landesgericht | | Rheinland-Pfalz | | | Saarland | Sachsen | Sachsen- Anhalt | Schles- wig- Holstein 1) | Thüringen | Lfd. Nr. |
|----------------------------|-------|-----------------|-------------------|------------------|----------|---------|--------------------|-----------------------------------|-----------|-------------|
| Hamm | Köln | zusam- men | Oberlandesgericht | | | | | | | |
| | | | Koblenz | Zwei- brücken | | | | | | |
| gerichte | | | | | | | | | | |
| 78,90 | 50,30 | 32,60 | 21,00 | 11,60 | 7,50 | 43,30 | 39,90 | 34,55 | 30,50 | 1 |
| 48,70 | 35,00 | 22,00 | 15,00 | 7,00 | 5,00 | 16,80 | 18,00 | 19,30 | 12,00 | 2 |
| 30,20 | 15,30 | 10,60 | 6,00 | 4,60 | 2,50 | 26,50 | 21,90 | 15,25 | 18,50 | 3 |
| 31,20 | 24,00 | 17,00 | 10,00 | 7,00 | 4,00 | 13,80 | 15,40 | 10,30 | 12,00 | 4 |
| 25,70 | 23,00 | 15,00 | 10,00 | 5,00 | 4,00 | 10,80 | 11,00 | 9,30 | 8,00 | 5 |
| 5,50 | 1,00 | 2,00 | - | 2,00 | - | 3,00 | 4,40 | 1,00 | 4,00 | 6 |
| 5,00 | 4,00 | 4,00 | 2,00 | 2,00 | 2,00 | 4,00 | 3,00 | 3,00 | 3,00 | 7 |
| 4,00 | 4,00 | 3,00 | 2,00 | 1,00 | 2,00 | 4,00 | 3,00 | 3,00 | 3,00 | 8 |
| 1,00 | - | 1,00 | - | 1,00 | - | - | - | - | - | 9 |
| - | - | - | - | - | 2,00 | - | - | - | - | 10 |
| - | - | - | - | - | 2,00 | - | - | - | - | 11 |
| - | - | - | - | - | - | - | - | - | - | 12 |
| 1,00 | 1,00 | 1,00 | 1,00 | - | - | 1,00 | - | - | - | 13 |
| - | 1,00 | 1,00 | 1,00 | - | - | 1,00 | - | - | - | 14 |
| 1,00 | - | - | - | - | - | - | - | - | - | 15 |
| 16,60 | 9,00 | 1,60 | 1,00 | 0,60 | 1,00 | 9,75 | 8,50 | 7,25 | 5,50 | 16 |
| 8,00 | 7,00 | 1,00 | 1,00 | - | 1,00 | 3,00 | 4,00 | 4,00 | 2,00 | 17 |
| 8,60 | 2,00 | 0,60 | - | 0,60 | - | 6,75 | 4,50 | 3,25 | 3,50 | 18 |
| 24,10 | 13,30 | 12,50 | 8,50 | 4,00 | 2,50 | 16,75 | 14,00 | 15,50 | 12,00 | 19 |
| 9,00 | 1,00 | 5,00 | 3,00 | 2,00 | - | - | 1,00 | 5,00 | 1,00 | 20 |
| 15,10 | 12,30 | 7,50 | 5,50 | 2,00 | 2,50 | 16,75 | 13,00 | 10,50 | 11,00 | 21 |
| 11,00 | 4,80 | 7,00 | 5,00 | 2,00 | 1,00 | 4,00 | 3,00 | 3,00 | 4,00 | 22 |
| 9,00 | 1,00 | 5,00 | 3,00 | 2,00 | - | - | 1,00 | 3,00 | 1,00 | 23 |
| 2,00 | 3,80 | 2,00 | 2,00 | - | 1,00 | 4,00 | 2,00 | - | 3,00 | 24 |
| 2,50 | 1,50 | 1,00 | - | 1,00 | 0,50 | 6,75 | 6,00 | 7,00 | 8,00 | 25 |
| - | - | - | - | - | - | - | - | 2,00 | - | 26 |
| 2,50 | 1,50 | 1,00 | - | 1,00 | 0,50 | 6,75 | 6,00 | 5,00 | 8,00 | 27 |
| 10,60 | 7,00 | 4,50 | 3,50 | 1,00 | 1,00 | 6,00 | 5,00 | 5,50 | - | 28 |
| - | - | - | - | - | - | - | - | - | - | 29 |
| 10,60 | 7,00 | 4,50 | 3,50 | 1,00 | 1,00 | 6,00 | 5,00 | 5,50 | - | 30 |
| 6,00 | 3,00 | - | - | - | - | 2,00 | 2,00 | 1,50 | 1,00 | 31 |
| 6,00 | 3,00 | - | - | - | - | 2,00 | 2,00 | 1,00 | 1,00 | 32 |
| - | - | - | - | - | - | - | - | 0,50 | - | 33 |
| - | - | 0,50 | 0,50 | - | - | - | - | - | - | 34 |
| - | - | - | - | - | - | - | - | - | - | 35 |
| - | - | 0,50 | 0,50 | - | - | - | - | - | - | 36 |
| 5,00 | - | 2,00 | 2,00 | - | - | - | 1,00 | 4,00 | - | 37 |
| 1,00 | - | - | - | - | - | - | - | 2,00 | - | 38 |
| 4,00 | - | 2,00 | 2,00 | - | - | - | 1,00 | 2,00 | - | 39 |

2 Zivil
2.1 Geschäftsentwicklung
2.1.1 1986

| Lfd. Nr. | Stand der Erledigung Art des Verfahrens | Früheres | | | | | |
|--------------------------|--|-----------|-----------|-----------|-----------|-----------|-----------|
| | | 1986 | 1987 | 1988 | 1989 | 1990 | 1991 |
| Zivilprozeß | | | | | | | |
| 1 | Anhängige Verfahren zu Jahresbeginn | 505 029 | 517 613 | 503 912 | 479 121 | 469 823 | 465 823 |
| 2 | Neuzugänge 4) | 1 319 212 | 1 300 941 | 1 273 274 | 1 235 310 | 1 198 782 | 1 196 881 |
| 3 | Abgaben innerhalb des Gerichts | 61 872 | 45 782 | 43 452 | 43 196 | 36 785 | 39 408 |
| 4 | Erledigte Verfahren 4) | 1 306 628 | 1 314 642 | 1 298 065 | 1 244 608 | 1 202 782 | 1 198 999 |
| 5 | Anhängige Verfahren am Jahresende | 517 613 | 503 912 | 479 121 | 469 823 | 465 823 | 463 705 |
| Geschäftsfall bei | | | | | | | |
| 6 | Mahnsachen | 6 100 865 | 5 609 801 | 5 492 183 | 5 323 288 | 5 145 256 | 5 337 390 |
| 7 | Anträge außerhalb eines bei Gericht anhängigen Verfahrens | 47 108 | 45 521 | 198 027 | 62 823 | 43 041 | 35 374 |
| Geschäftsfall bei | | | | | | | |
| 8 | Verteilungsverfahren | 389 | 398 | 379 | 379 | 449 | 453 |
| 9 | Zwangsversteigerungen von unbeweglichen Gegenständen | 65 045 | 55 718 | 48 848 | 41 231 | 37 099 | 35 063 |
| 10 | Zwangsverwaltungen | 18 080 | 16 116 | 15 130 | 11 708 | 7 317 | 6 773 |
| 11 | Sonstige Vollstreckungssachen | 3 426 102 | 3 325 320 | 3 319 204 | 3 261 496 | 3 238 536 | 3 155 482 |
| 12 | dar.: Verfahren zur Genehmigung der Durchsuchung der Wohnung gemäß § 758a ZPO | | | | | | 463 401 |
| 13 | Verfahren zur Abnahme der eidesstattlichen Versicherung | 1 499 730 | 1 432 358 | 1 409 154 | 1 355 673 | 1 310 532 | 1 270 035 |
| 14 | Abgegebene eidesstattliche Versicherungen | 388 543 | 390 435 | 388 189 | 378 602 | 366 173 | 352 278 |
| 15 | Haftanordnung in Verfahren zur Abnahme der eidesstattlichen Versicherung | 602 328 | 588 026 | 578 316 | 563 197 | 555 794 | 541 717 |
| Geschäftsfall an | | | | | | | |
| 16 | Anträge auf Konkurseröffnung | 45 478 | 41 507 | 39 081 | 37 742 | 34 644 | 34 730 |
| 17 | Eröffnungen von Konkursverfahren (einschl. Anschlußkonkursverfahren) | 4 272 | 3 881 | 3 621 | 3 490 | 3 333 | 3 311 |
| 18 | Anträge auf Eröffnung des Vergleichsverfahrens zur Abwendung des Konkurses | 644 | 576 | 418 | 380 | 326 | 360 |
| 19 | Eröffnungen von Vergleichsverfahren | 107 | 193 | 70 | 70 | 62 | 52 |

^{*)} Ohne Familiensachen.

^{**)} Der Geschäftsfall des Jahres 1999 an Zivilprozeßsachen ist durch die Übertragung der Zuständigkeit für Kindschaftssachen nach § 640 ZPO und für (den Großteil der) Unterhaltssachen auf die Familiengerichte im Zuge der Kindschaftsrechtsreform nur eingeschränkt mit den Vorjahren vergleichbar; entsprechendes gilt für den Geschäftsfall an Vollstreckungssachen nach Inkrafttreten der neuen Insolvenzordnung und der 2. Zwangsvollstreckungsnovelle.

1) Seit dem 3. Oktober 1990 einschl. Berlin-Ost.

2) Für Hamburg Ergebnisse aus 1993.

3) Für Hamburg Ergebnisse aus 1999.

4) Ohne Abgaben innerhalb des Gerichts.

Statistisches Bundesamt, Fachserie 10, Reihe 2, 2000

**gerichte
beim Amtsgericht *)
bis 2000 **)**

| Bundesgebiet 1) | | | Deutschland | | | | | | Lfd. Nr. |
|--------------------------------------|-----------|-----------|-------------|-----------|-----------|-----------|-----------|-----------|-------------|
| 1992 | 1993 | 1994 2) | 1995 | 1996 | 1997 | 1998 | 1999 | 2000 3) | |
| sachen | | | | | | | | | |
| 463 705 | 524 445 | 613 447 | 703 259 | 783 038 | 732 796 | 703 596 | 643 930 | 603 775 | 1 |
| 1 261 405 | 1 455 094 | 1 456 460 | 1 751 448 | 1 686 960 | 1 686 844 | 1 584 128 | 1 496 122 | 1 456 062 | 2 |
| 46 700 | 74 755 | 60 313 | 77 855 | 75 322 | 73 041 | 68 283 | 62 604 | 59 995 | 3 |
| 1 200 665 | 1 366 092 | 1 465 814 | 1 671 669 | 1 737 202 | 1 716 044 | 1 643 794 | 1 538 597 | 1 478 992 | 4 |
| 524 445 | 613 447 | 604 093 | 783 038 | 732 796 | 703 596 | 643 930 | 601 455 | 580 845 | 5 |
| dem Prozeßgericht | | | | | | | | | |
| 6 272 238 | 6 919 024 | 7 276 112 | 7 751 822 | 8 143 271 | 8 350 775 | 8 167 301 | 7 881 607 | 7 910 012 | 6 |
| 257 107 | 43 347 | 44 834 | 194 533 | 122 761 | 45 440 | 36 309 | 52 992 | 28 071 | 7 |
| dem Vollstreckungsgericht | | | | | | | | | |
| 376 | 323 | 250 | 263 | 251 | 253 | 297 | 167 | 269 | 8 |
| 37 157 | 39 284 | 42 516 | 54 495 | 58 825 | 65 889 | 67 658 | 69 957 | 72 788 | 9 |
| 7 831 | 9 175 | 8 919 | 12 598 | 14 969 | 18 490 | 20 633 | 23 458 | 28 106 | 10 |
| 3 144 594 | 3 188 147 | 3 356 172 | 4 046 982 | 4 256 926 | 4 374 026 | 4 344 004 | 3 083 962 | 3 204 197 | 11 |
| 488 701 | 530 699 | 566 111 | 681 237 | 710 566 | 720 711 | 721 516 | 391 305 | 308 275 | 12 |
| 1 303 227 | 1 410 870 | 1 517 763 | 1 816 396 | 1 897 210 | 1 923 425 | 1 857 581 | . | . | 13 |
| 367 319 | 393 211 | 422 967 | 511 996 | 565 210 | 610 386 | 627 355 | 778 733 | 797 729 | 14 |
| 542 545 | 582 012 | 617 554 | 727 913 | 762 915 | 768 382 | 758 121 | 439 585 | 481 889 | 15 |
| Konkurs- und Vergleichssachen | | | | | | | | | |
| 37 864 | 45 924 | 49 524 | 65 035 | 70 012 | 74 846 | 76 946 | . | . | 16 |
| 3 944 | 4 943 | 5 315 | 7 815 | 8 559 | 8 914 | 9 008 | . | . | 17 |
| 466 | 573 | 621 | 562 | 582 | 445 | 529 | . | . | 18 |
| 72 | 115 | 73 | 91 | 93 | 54 | 48 | . | . | 19 |

2 Zivil

2.1 Geschäftsentwicklung

2.1.2 2000 nach Ländern

| Lfd. Nr. | Stand der Erledigung Art des Verfahrens | Deutschland 1) | Früheres Bundesgebiet einschl. Berlin-Ost 1) | Neue Länder | Baden-Württemberg | | |
|---------------------------------------|--|-------------------|--|----------------|-------------------|------------|-----------|
| | | | | | zusammen | OLG-Bezirk | |
| | | | | | | Karlsruhe | Stuttgart |
| Zivilprozeß | | | | | | | |
| 1 | Anhängige Verfahren zu Jahresbeginn | 603 775 | 496 935 | 106 840 | 48 115 | 23 700 | 24 415 |
| 2 | Neuzugänge 2) | 1 456 062 | 1 221 057 | 235 005 | 145 877 | 66 644 | 79 233 |
| 3 | Abgaben innerhalb des Gerichts | 59 995 | 48 396 | 11 599 | 2 974 | 908 | 2 066 |
| 4 | Erledigte Verfahren 2) | 1 478 992 | 1 243 419 | 235 573 | 148 183 | 68 143 | 80 040 |
| 5 | Anhängige Verfahren am Jahresende | 580 845 | 474 573 | 106 272 | 45 809 | 22 201 | 23 608 |
| Geschäftsanfall bei | | | | | | | |
| 6 | Mahnsachen | 7 910 012 | 7 409 703 | 500 309 | 766 848 | - | 766 848 |
| 7 | Anträge außerhalb eines bei Gericht anhängigen Verfahrens | 28 071 | 25 520 | 2 551 | 2 808 | 1 555 | 1 253 |
| Geschäftsanfall bei | | | | | | | |
| 8 | Verteilungsverfahren | 269 | 214 | 55 | 12 | 5 | 7 |
| 9 | Zwangsversteigerungen von unbeweglichen Gegenständen | 72 788 | 54 808 | 17 980 | 6 843 | 3 266 | 3 577 |
| 10 | Zwangsverwaltungen | 28 106 | 21 315 | 6 791 | 2 160 | 1 061 | 1 099 |
| 11 | Sonstige Vollstreckungssachen | 3 204 197 | 2 646 183 | 558 014 | 353 567 | 160 112 | 193 455 |
| 12 | dar.: Verfahren zur Anordnung der Durchsuchung der Wohnung des Schuldners gemäß § 758a ZPO | 308 275 | 257 339 | 50 936 | 19 379 | 10 341 | 9 038 |
| 13 | Abgenommene eidesstattliche Versicherungen | 797 729 | 668 427 | 129 302 | 90 730 | 41 310 | 49 420 |
| 14 | Anträge auf Anordnung der Haft zur Erzwingung der eidesstattlichen Versicherung | 481 889 | 413 611 | 68 278 | 50 995 | 24 508 | 26 487 |
| 15 | Entscheidungen über den Widerspruch des Schuldners gegen die Verpflichtung zur Abgabe der eidesstattlichen Versicherung (§ 900 Abs. 4 ZPO) | 8 027 | 6 518 | 1 509 | 408 | 172 | 236 |
| Geschäftsanfall an Insolvenz-, | | | | | | | |
| Anträge auf Eröffnung des | | | | | | | |
| 16 | - Insolvenzverfahrens (ohne Verfahren nach § 304 InsO) | 62 004 | 46 423 | 15 581 | 6 002 | 2 841 | 3 161 |
| 17 | - Verbraucher- und Kleininsolvenzverfahrens nach § 304 InsO | 28 599 | 22 228 | 6 371 | 2 124 | 1 042 | 1 082 |
| 18 | - Insolvenzverfahrens nach Europäischem Recht (Art. 102 Abs. 3 EGInsO) | 36 | 36 | - | - | - | - |
| Eröffnete | | | | | | | |
| 19 | - Insolvenzverfahren | 12 480 | 8 873 | 3 607 | 1 006 | 441 | 565 |
| 20 | - Verbraucher- und Kleininsolvenzverfahren | 7 452 | 6 406 | 1 046 | 806 | 382 | 424 |
| 21 | - Insolvenzverfahren nach Europäischem Recht | 12 | 12 | - | 1 | - | 1 |
| 22 | - Konkursverfahren (Anschlußkonkursverfahren) | 180 | 172 | 8 | 6 | 3 | 3 |
| 23 | - Vergleichsverfahren | - | - | - | - | - | - |
| 24 | Anträge auf Versagung oder Widerruf der Restschuldbefreiung (§§ 290, 303 InsO) | 80 | 78 | 2 | 2 | 2 | - |

*) Ohne Familiensachen.

1) Für Hamburg Ergebnisse aus 1999.

2) Ohne Abgaben innerhalb des Gerichts.

**gerichte
beim Amtsgericht *)
und OLG - Bezirken**

| Bayern | | | | Berlin | Brandenburg | Bremen | Hamburg 1) | Hessen | Mecklenburg- Vorpommern | Lfd. Nr. |
|----------|------------|----------|---------|--------|-------------|--------|------------|--------|----------------------------|-------------|
| zusammen | OLG-Bezirk | | | | | | | | | |
| | München | Nürnberg | Bamberg | | | | | | | |

sachen

| | | | | | | | | | | |
|---------|---------|--------|--------|---------|--------|--------|--------|---------|--------|---|
| 58 726 | 35 631 | 12 348 | 10 747 | 60 245 | 25 316 | 4 825 | 23 500 | 51 323 | 17 106 | 1 |
| 168 729 | 101 573 | 38 957 | 28 199 | 112 320 | 51 069 | 13 038 | 49 427 | 107 913 | 30 752 | 2 |
| 4 312 | 2 264 | 1 272 | 776 | 3 609 | 1 660 | 785 | 2 091 | 3 682 | 1 042 | 3 |
| 170 820 | 102 354 | 39 713 | 28 753 | 119 786 | 51 183 | 13 353 | 51 747 | 110 429 | 32 065 | 4 |
| 56 635 | 34 850 | 11 592 | 10 193 | 52 779 | 25 202 | 4 510 | 21 180 | 48 807 | 15 793 | 5 |

dem Prozeßgericht

| | | | | | | | | | | |
|-----------|---------|--------|---------|---------|--------|--------|---------|---------|--------|---|
| 1 415 341 | 438 636 | 96 876 | 879 829 | 391 100 | 94 887 | 51 789 | 527 716 | 733 708 | 59 483 | 6 |
| 7 471 | 2 358 | 4 462 | 651 | 535 | 343 | 318 | 546 | 1 962 | 401 | 7 |

dem Vollstreckungsgericht

| | | | | | | | | | | |
|---------|---------|--------|--------|---------|---------|--------|--------|---------|--------|----|
| 4 | 1 | - | 3 | 15 | 42 | 1 | 2 | 22 | 1 | 8 |
| 7 983 | 3 901 | 2 449 | 1 633 | 2 797 | 3 194 | 700 | 686 | 5 700 | 2 114 | 9 |
| 2 088 | 974 | 730 | 384 | 1 980 | 1 261 | 236 | 226 | 2 498 | 459 | 10 |
| 405 975 | 236 618 | 96 812 | 72 545 | 182 620 | 104 225 | 29 890 | 67 282 | 225 954 | 67 924 | 11 |
| 37 568 | 25 048 | 6 668 | 5 852 | 26 263 | 8 230 | 3 543 | 11 529 | 22 207 | 4 910 | 12 |
| 95 795 | 53 051 | 22 851 | 19 893 | 37 366 | 25 546 | 8 611 | 15 887 | 58 485 | 15 428 | 13 |
| 60 903 | 34 802 | 16 071 | 10 030 | 32 457 | 10 093 | 5 425 | 13 745 | 32 943 | 8 950 | 14 |
| 1 238 | 705 | 359 | 174 | 295 | 154 | 81 | 89 | 446 | 111 | 15 |

Konkurs- und Vergleichssachen

| | | | | | | | | | | |
|-------|-------|-------|-------|-------|-------|-----|-------|-------|-------|----|
| 7 239 | 4 342 | 1 508 | 1 389 | 4 169 | 2 722 | 347 | 1 527 | 4 615 | 1 839 | 16 |
| 2 888 | 1 876 | 674 | 338 | 846 | 1 739 | 344 | 245 | 2 018 | 1 219 | 17 |
| - | - | - | - | - | - | - | - | 1 | - | 18 |
| 1 179 | 746 | 254 | 179 | 436 | 583 | 97 | 322 | 834 | 708 | 19 |
| 959 | 549 | 243 | 167 | 242 | 192 | 62 | 71 | 463 | 232 | 20 |
| - | - | - | - | - | - | - | - | - | - | 21 |
| 3 | 2 | - | 1 | 1 | 1 | - | 106 | 9 | - | 22 |
| - | - | - | - | - | - | - | - | - | - | 23 |
| 7 | 4 | 3 | - | - | 2 | 3 | - | 2 | - | 24 |

2 Zivil
2.1 Geschäftsentwicklung
2.1.2 2000 nach Ländern

| Lfd. Nr. | Stand der Erledigung Art des Verfahrens | Niedersachsen | | | Nordrhein- | | |
|-------------------------------------|--|---------------|--------------|---------|------------|-----------|------------|
| | | zusammen | OLG-Bezirk | | | zusammen | OLG- |
| | | | Braunschweig | Celle | Oldenburg | | Düsseldorf |
| Zivilprozeß | | | | | | | |
| 1 | Anhängige Verfahren zu Jahresbeginn | 47 407 | 7 956 | 26 338 | 13 113 | 145 336 | 42 977 |
| 2 | Neuzugänge 1) | 125 190 | 20 429 | 68 207 | 36 554 | 361 586 | 103 341 |
| 3 | Abgaben innerhalb des Gerichts | 4 522 | 285 | 2 679 | 1 558 | 19 519 | 4 003 |
| 4 | Erledigte Verfahren 1) | 126 303 | 20 207 | 69 159 | 36 937 | 366 231 | 103 755 |
| 5 | Anhängige Verfahren am Jahresende | 46 294 | 8 178 | 25 386 | 12 730 | 140 691 | 42 563 |
| Geschäftsfall bei | | | | | | | |
| 6 | Mahnsachen | 494 583 | 73 582 | 326 731 | 94 270 | 2 512 725 | - |
| 7 | Anträge außerhalb eines bei Gericht anhängigen Verfahrens | 2 144 | 329 | 1 138 | 677 | 6 561 | 2 062 |
| Geschäftsfall bei | | | | | | | |
| 8 | Vertellungsverfahren | 44 | 5 | 37 | 2 | 68 | 12 |
| 9 | Zwangsversteigerungen von unbeweglichen Gegenständen | 7 162 | 1 352 | 3 457 | 2 353 | 14 413 | 4 397 |
| 10 | Zwangsverwaltungen | 2 915 | 523 | 1 480 | 912 | 7 375 | 2 507 |
| 11 | Sonstige Vollstreckungssachen | 311 615 | 51 868 | 166 458 | 93 289 | 758 492 | 223 182 |
| 12 | dar.: Verfahren zur Anordnung der Durchsuchung der Wohnung des Schuldners gemäß § 758a ZPO | 30 666 | 4 678 | 19 296 | 6 692 | 82 231 | 28 638 |
| 13 | Abgenommene eidesstattliche Versicherungen | 79 939 | 13 182 | 39 794 | 26 963 | 194 758 | 59 526 |
| 14 | Anträge auf Anordnung der Haft zur Erzwingung der eidesstattlichen Versicherung | 50 615 | 8 265 | 26 516 | 15 834 | 122 668 | 37 919 |
| 15 | Entscheidungen über den Widerspruch des Schuldners gegen die Verpflichtung zur Abgabe der eidesstattlichen Versicherung (§ 900 Abs. 4 ZPO) | 781 | 131 | 347 | 303 | 2 612 | 1 517 |
| Geschäftsfall an Insolvenz-, | | | | | | | |
| Anträge auf Eröffnung des | | | | | | | |
| 16 | - Insolvenzverfahrens (ohne Verfahren nach § 304 InsO) | 6 304 | 1 049 | 3 313 | 1 942 | 10 430 | 2 494 |
| 17 | - Verbraucher- und Kleininsolvenzverfahrens nach § 304 InsO | 3 409 | 549 | 1 982 | 878 | 7 784 | 2 261 |
| 18 | - Insolvenzverfahrens nach Europäischem Recht (Art. 102 Abs. 3 EGInsO) | 2 | - | - | 2 | 1 | - |
| Eröffnete | | | | | | | |
| 19 | - Insolvenzverfahren | 1 238 | 209 | 683 | 346 | 2 589 | 839 |
| 20 | - Verbraucher- und Kleininsolvenzverfahren | 1 283 | 231 | 790 | 262 | 1 758 | 541 |
| 21 | - Insolvenzverfahren nach Europäischem Recht | - | - | - | - | - | - |
| 22 | - Konkursverfahren (Anschlußkonkursverfahren) | 8 | 2 | 5 | 1 | 16 | 8 |
| 23 | - Vergleichsverfahren | - | - | - | - | - | - |
| 24 | Anträge auf Versagung oder Widerruf der Restschuldbefreiung (§§ 290, 303 InsO) | 9 | - | 9 | - | 40 | 5 |

*) Ohne Familiensachen.

1) Ohne Abgaben innerhalb des Gerichts.

**gerichte
beim Amtsgericht *)
und OLG - Bezirken**

| Westfalen | | Rheinland-Pfalz | | | Saarland | Sachsen | Sachsen- Anhalt | Schleswig- Holstein | Thüringen | Lfd. Nr. |
|-----------|------|-----------------|------------|---------|-------------|---------|--------------------|------------------------|-----------|-------------|
| Bezirk | | zusammen | OLG-Bezirk | | | | | | | |
| Hamm | Köln | | | Koblenz | Zweibrücken | | | | | |

sachen

| | | | | | | | | | | |
|---------|--------|--------|--------|--------|--------|--------|--------|--------|--------|---|
| 60 035 | 42 324 | 27 161 | 17 929 | 9 232 | 9 114 | 25 555 | 21 459 | 21 183 | 17 404 | 1 |
| 163 645 | 94 600 | 71 388 | 44 660 | 26 728 | 19 509 | 70 926 | 43 045 | 46 080 | 39 213 | 2 |
| 8 991 | 6 525 | 2 210 | 1 518 | 692 | 1 718 | 2 804 | 4 210 | 2 974 | 1 883 | 3 |
| 166 217 | 96 259 | 70 603 | 45 087 | 25 516 | 19 359 | 69 897 | 44 053 | 46 605 | 38 375 | 4 |
| 57 463 | 40 665 | 27 946 | 17 502 | 10 444 | 9 264 | 26 584 | 20 451 | 20 658 | 18 242 | 5 |

dem Prozeßgericht

| | | | | | | | | | | |
|-----------|-----------|---------|---------|-----|--------|---------|--------|---------|--------|---|
| 1 365 675 | 1 147 050 | 295 338 | 295 338 | - | 55 747 | 166 291 | 96 847 | 164 808 | 82 801 | 6 |
| 2 914 | 1 585 | 1 982 | 1 176 | 806 | 489 | 883 | 432 | 704 | 492 | 7 |

dem Vollstreckungsgericht

| | | | | | | | | | | |
|---------|---------|---------|---------|--------|--------|---------|---------|---------|--------|----|
| 40 | 16 | 24 | 20 | 4 | 1 | - | 4 | 21 | 8 | 8 |
| 6 461 | 3 555 | 4 262 | 2 629 | 1 633 | 1 164 | 5 498 | 3 732 | 3 098 | 3 442 | 9 |
| 3 330 | 1 538 | 988 | 637 | 351 | 263 | 2 515 | 1 298 | 586 | 1 258 | 10 |
| 361 010 | 174 300 | 163 423 | 102 707 | 60 716 | 42 545 | 184 048 | 105 678 | 104 820 | 96 139 | 11 |
| 32 563 | 21 030 | 12 060 | 8 068 | 3 992 | 2 946 | 19 037 | 10 135 | 8 947 | 8 624 | 12 |
| 99 611 | 35 621 | 44 051 | 26 495 | 17 556 | 12 471 | 40 073 | 24 978 | 30 334 | 23 277 | 13 |
| 55 519 | 29 230 | 25 659 | 14 151 | 11 508 | 3 247 | 21 425 | 14 017 | 14 954 | 13 793 | 14 |
| 827 | 268 | 148 | 127 | 21 | 80 | 761 | 297 | 340 | 186 | 15 |

Konkurs- und Vergleichsachen

| | | | | | | | | | | |
|-------|-------|-------|-------|-----|-----|-------|-------|-------|-------|----|
| 4 525 | 3 411 | 2 675 | 1 864 | 811 | 415 | 4 519 | 3 445 | 2 700 | 3 056 | 16 |
| 4 577 | 946 | 1 083 | 663 | 420 | 658 | 2 116 | 872 | 829 | 425 | 17 |
| 1 | - | 2 | - | 2 | - | - | - | 30 | - | 18 |
| 1 167 | 583 | 440 | 330 | 110 | 156 | 1 020 | 619 | 576 | 677 | 19 |
| 788 | 429 | 308 | 212 | 96 | 153 | 236 | 203 | 301 | 183 | 20 |
| - | - | 6 | 6 | - | - | - | - | 5 | - | 21 |
| 6 | 2 | 18 | 10 | 8 | 2 | 3 | 3 | 3 | 1 | 22 |
| - | - | - | - | - | - | - | - | - | - | 23 |
| 35 | - | 7 | 6 | 1 | - | - | - | 8 | - | 24 |

2 Zivil
2.2 Erledigte Verfahren

| Lfd. Nr. | Verfahrensgegenstand Art der Erledigung Prozeßerfolg | Einheit | Deutschland 1) | Früheres Bundesgebiet einschl. Berlin-Ost 1) | Neue Länder | Baden-Württemberg | | |
|---|--|---------|-------------------|--|----------------|-------------------|------------|-----------|
| | | | | | | zusammen | OLG-Bezirk | |
| | | | | | | | Karlsruhe | Stuttgart |
| Gegenstand | | | | | | | | |
| 1 | Erledigte Verfahren insgesamt | Anzahl | 1 478 992 | 1 243 419 | 235 573 | 148 183 | 68 143 | 80 040 |
| 2 | Gewöhnliche Prozesse zusammen | Anzahl | 1 409 346 | 1 184 297 | 225 049 | 142 043 | 65 281 | 76 762 |
| 3 | Kaufrecht | Anzahl | 139 733 | 119 005 | 20 728 | 12 421 | 4 960 | 7 461 |
| 4 | Wohnungsmietrecht | Anzahl | 300 115 | 260 250 | 39 865 | 24 749 | 12 256 | 12 493 |
| 5 | Bau-, Architektenrecht | Anzahl | 11 673 | 9 056 | 2 617 | 1 123 | 460 | 663 |
| 6 | Verkehrsunfallrecht | Anzahl | 132 733 | 117 418 | 15 315 | 13 082 | 5 909 | 7 173 |
| 7 | Sonstiger Gegenstand | Anzahl | 825 092 | 678 568 | 146 524 | 90 668 | 41 696 | 48 972 |
| 8 | Urkunden-, Wechsel-, Scheckprozesse | Anzahl | 5 607 | 4 412 | 1 195 | 442 | 217 | 225 |
| 9 | Klagen in Zwangsvollstreckungssachen / Anträge auf Vollstreckbarerklärung eines ausländischen Urteils aufgrund eines Vollstreckungsvertrages | Anzahl | 4 070 | 3 404 | 666 | 480 | 237 | 243 |
| 10 | Arreste, einstweilige Verfügungen | Anzahl | 40 725 | 34 072 | 6 653 | 2 868 | 1 451 | 1 417 |
| 11 | Aufgebotssachen | Anzahl | 13 713 | 12 519 | 1 194 | 1 779 | 701 | 1 076 |
| 12 | Prozeßkostenhilfverfahren | Anzahl | 5 531 | 4 715 | 816 | 571 | 256 | 315 |
| Art der | | | | | | | | |
| 13 | Streitiges Urteil (einschl. Vorbehalts- und Ausschlußurteil) | Anzahl | 416 636 | 361 186 | 55 450 | 38 489 | 20 224 | 18 265 |
| 14 | dar.: Streitiges Urteil im vereinfachten Verfahren gemäß § 495a ZPO | Anzahl | 94 214 | 81 174 | 13 040 | 9 241 | 4 863 | 4 378 |
| 15 | Vergleich | Anzahl | 146 820 | 125 979 | 20 841 | 21 292 | 8 792 | 12 500 |
| 16 | Versäumnis-, Anerkenntnis- oder Verzichtsurteil | Anzahl | 416 861 | 340 236 | 76 625 | 36 396 | 16 349 | 20 047 |
| 17 | Beschluß über Arrest oder einstweilige Verfügung | Anzahl | 17 244 | 14 634 | 2 610 | 1 014 | 585 | 429 |
| 18 | Beschluß gemäß § 91a ZPO | Anzahl | 38 631 | 31 198 | 7 433 | 3 415 | 1 704 | 1 711 |
| 19 | Sonstigen Beschluß (ohne lfd. Nrn. 22 bis 24) | Anzahl | 25 278 | 21 167 | 4 111 | 2 236 | 1 001 | 1 235 |
| 20 | Zurücknahme der Klage oder des Antrags | Anzahl | 226 176 | 190 406 | 35 770 | 24 342 | 10 570 | 13 772 |
| 21 | Nichtzahlung des Kostenvorschusses | Anzahl | 6 863 | 5 822 | 1 041 | 219 | 112 | 107 |
| 22 | Ruhen des Verfahrens oder Nichtbetrieb | Anzahl | 63 419 | 51 590 | 11 829 | 7 671 | 3 442 | 4 229 |
| 23 | Verweisung oder Abgabe an ein anderes Gericht | Anzahl | 87 555 | 72 938 | 14 617 | 9 184 | 3 725 | 5 459 |
| 24 | Verbindung mit einem anderen Verfahren | Anzahl | 7 472 | 6 461 | 1 011 | 999 | 372 | 627 |
| 25 | Sonstige Erledigungsart | Anzahl | 26 037 | 21 802 | 4 235 | 2 926 | 1 267 | 1 659 |
| Prozeß | | | | | | | | |
| 26 | Erledigte Verfahren mit Kostenentscheidung zusammen | Anzahl | 1 035 300 | 868 113 | 167 187 | 101 660 | 47 890 | 53 770 |
| Bei diesen Verfahren trägt die Gerichtskosten | | | | | | | | |
| 27 | der Kläger (Antragsteller) ganz | % | 17,2 | 17,5 | 15,6 | 16,8 | 17,0 | 16,7 |
| 28 | der Kläger (Antragsteller) überwiegend | % | 5,0 | 5,3 | 3,6 | 6,0 | 5,7 | 6,2 |
| 29 | jede Partei zur Hälfte | % | 6,3 | 6,5 | 5,6 | 9,5 | 9,0 | 9,9 |
| 30 | der Beklagte (Antragsgegner) überwiegend | % | 7,9 | 8,2 | 6,6 | 9,7 | 9,5 | 9,8 |
| 31 | der Beklagte (Antragsgegner) ganz | % | 62,2 | 61,3 | 67,3 | 57,2 | 57,9 | 56,6 |
| 32 | Sonstige Kostenentscheidung | % | 1,3 | 1,3 | 1,4 | 0,9 | 0,9 | 0,8 |

*) Ohne Familiensachen.
1) Für Hamburg Ergebnisse aus 1999.

**gerichte
vor dem Amtsgericht 2000 *)**

| zusammen | Bayern | | | Berlin | Brandenburg | Bremen | Hamburg 1) | Hessen | Mecklenburg- Vorpommern | Lfd. Nr. |
|-----------------------|---------|----------|---------|---------|-------------|--------|------------|---------|----------------------------|-------------|
| | München | Nürnberg | Bamberg | | | | | | | |
| des Verfahrens | | | | | | | | | | |
| 170 820 | 102 354 | 39 713 | 28 753 | 119 786 | 51 183 | 13 353 | 51 747 | 110 429 | 32 065 | 1 |
| 164 538 | 98 575 | 38 367 | 27 596 | 116 404 | 49 004 | 12 418 | 49 742 | 105 276 | 30 219 | 2 |
| 18 483 | 9 824 | 5 039 | 3 620 | 3 481 | 6 089 | 2 026 | 5 398 | 11 521 | 535 | 3 |
| 30 301 | 19 146 | 7 183 | 3 972 | 34 101 | 9 468 | 3 717 | 13 182 | 23 599 | 4 640 | 4 |
| 3 069 | 1 291 | 936 | 842 | 255 | 361 | 128 | 5 | 583 | 70 | 5 |
| 22 135 | 12 584 | 5 341 | 4 210 | 7 511 | 2 423 | 1 163 | 3 237 | 9 841 | 1 759 | 6 |
| 90 550 | 55 730 | 19 868 | 14 952 | 71 056 | 30 663 | 5 384 | 27 920 | 59 732 | 23 215 | 7 |
| 645 | 430 | 112 | 103 | 401 | 194 | 43 | 161 | 438 | 216 | 8 |
| 833 | 562 | 170 | 101 | 290 | 77 | 28 | 67 | 238 | 128 | 9 |
| 3 009 | 1 796 | 632 | 581 | 2 256 | 1 488 | 619 | 1 500 | 3 061 | 1 195 | 10 |
| 1 090 | 663 | 231 | 196 | 301 | 339 | 162 | 184 | 974 | 183 | 11 |
| 705 | 328 | 201 | 176 | 134 | 81 | 83 | 93 | 442 | 124 | 12 |
| Erladigung | | | | | | | | | | |
| 49 298 | 31 608 | 9 915 | 7 775 | 26 222 | 12 489 | 2 597 | 12 836 | 34 571 | 7 813 | 13 |
| 13 365 | 8 600 | 2 688 | 2 077 | 4 108 | 3 260 | 330 | 2 235 | 8 922 | 1 865 | 14 |
| 21 206 | 11 931 | 5 397 | 3 878 | 6 946 | 3 852 | 1 608 | 4 004 | 10 917 | 2 629 | 15 |
| 42 486 | 24 091 | 11 267 | 7 128 | 45 203 | 16 855 | 4 547 | 16 260 | 28 449 | 9 981 | 16 |
| 1 314 | 838 | 241 | 235 | 1 067 | 566 | 304 | 691 | 1 208 | 428 | 17 |
| 4 244 | 2 768 | 809 | 667 | 2 874 | 1 479 | 364 | 1 080 | 2 546 | 1 025 | 18 |
| 2 708 | 1 646 | 619 | 443 | 2 450 | 933 | 301 | 1 036 | 1 824 | 710 | 19 |
| 27 929 | 16 134 | 6 745 | 5 050 | 17 898 | 7 520 | 2 147 | 7 239 | 17 181 | 4 772 | 20 |
| 252 | 100 | 82 | 70 | 649 | 318 | 66 | 919 | 410 | 124 | 21 |
| 5 805 | 3 642 | 1 226 | 937 | 6 977 | 3 023 | 410 | 2 149 | 3 862 | 1 482 | 22 |
| 9 994 | 6 119 | 2 207 | 1 668 | 8 499 | 3 176 | 733 | 3 950 | 6 687 | 2 142 | 23 |
| 849 | 496 | 230 | 123 | 430 | 247 | 53 | 176 | 457 | 61 | 24 |
| 4 735 | 2 981 | 975 | 779 | 571 | 725 | 223 | 1 407 | 2 317 | 898 | 25 |
| erfolg | | | | | | | | | | |
| 105 505 | 64 340 | 24 253 | 16 912 | 82 186 | 36 438 | 9 900 | 35 817 | 81 693 | 23 951 | 26 |
| 18,4 | 19,3 | 16,5 | 17,8 | 15,2 | 13,8 | 13,4 | 16,3 | 17,6 | 18,1 | 27 |
| 5,0 | 5,0 | 5,0 | 4,8 | 3,6 | 3,8 | 5,1 | 5,0 | 6,6 | 3,7 | 28 |
| 3,6 | 3,7 | 3,6 | 3,4 | 2,6 | 5,9 | 11,0 | 5,3 | 7,5 | 7,5 | 29 |
| 6,6 | 6,6 | 6,7 | 6,5 | 6,5 | 6,9 | 8,2 | 6,7 | 9,5 | 6,2 | 30 |
| 65,4 | 64,4 | 67,3 | 66,6 | 71,5 | 68,3 | 61,2 | 65,4 | 56,5 | 63,1 | 31 |
| 0,9 | 1,0 | 0,9 | 0,8 | 0,6 | 1,2 | 1,1 | 1,3 | 2,3 | 1,4 | 32 |

2 Zivil
noch: 2.2 Erledigte Verfahren

| Lfd. Nr. | Verfahrensgegenstand Art der Erledigung Prozeßerfolg | Einheit | Niedersachsen | | | Nordrhein- | | |
|---|--|---------|---------------|--------------|--------|------------|-----------|------------|
| | | | zusammen | OLG-Bezirk | | zusammen | OLG- | |
| | | | | Braunschweig | Celle | | Oldenburg | Düsseldorf |
| Gegenstand | | | | | | | | |
| 1 | Erledigte Verfahren insgesamt | Anzahl | 126 303 | 20 207 | 69 159 | 36 937 | 366 231 | 103 755 |
| 2 | Gewöhnliche Prozesse zusammen | Anzahl | 118 719 | 19 002 | 65 089 | 34 628 | 347 459 | 98 556 |
| 3 | Kaufrecht | Anzahl | 20 405 | 2 808 | 10 846 | 6 751 | 30 583 | 7 626 |
| 4 | Wohnungsmietrecht | Anzahl | 22 975 | 3 912 | 12 396 | 6 667 | 82 516 | 23 048 |
| 5 | Bau-, Architektenrecht | Anzahl | 1 037 | 116 | 498 | 423 | 1 572 | 620 |
| 6 | Verkehrsunfallrecht | Anzahl | 10 841 | 1 388 | 5 529 | 3 924 | 36 253 | 8 039 |
| 7 | Sonstiger Gegenstand | Anzahl | 63 461 | 10 778 | 35 820 | 16 863 | 196 535 | 59 223 |
| 8 | Urkunden-, Wechsel-, Scheckprozesse | Anzahl | 436 | 49 | 254 | 133 | 1 230 | 333 |
| 9 | Klagen in Zwangsvollstreckungssachen / Anträge auf Vollstreckbarerklärung eines ausländischen Urteils aufgrund eines Vollstreckungsvertrages | Anzahl | 344 | 51 | 193 | 100 | 661 | 163 |
| 10 | Arreste, einstweilige Verfügungen | Anzahl | 3 862 | 667 | 2 081 | 1 114 | 11 708 | 3 470 |
| 11 | Aufgebotsachen | Anzahl | 2 083 | 317 | 1 020 | 746 | 3 986 | 1 008 |
| 12 | Prozeßkostenhilfverfahren | Anzahl | 859 | 121 | 522 | 216 | 1 187 | 225 |
| Art der | | | | | | | | |
| 13 | Streitiges Urteil (einschl. Vorbehalts- und Ausschlußurteil) | Anzahl | 45 186 | 6 329 | 25 664 | 13 193 | 111 686 | 36 287 |
| 14 | dar.: Streitiges Urteil im vereinfachten Verfahren gemäß § 495a ZPO | Anzahl | 10 783 | 1 025 | 7 151 | 2 607 | 24 099 | 7 674 |
| 15 | Vergleich | Anzahl | 10 283 | 1 625 | 5 820 | 2 838 | 34 123 | 7 784 |
| 16 | Versäumnis-, Anerkenntnis- oder Verzichtsurteil | Anzahl | 32 165 | 5 748 | 17 023 | 9 394 | 98 907 | 27 407 |
| 17 | Beschluß über Arrest oder einstweilige Verfügung | Anzahl | 1 516 | 278 | 766 | 472 | 5 131 | 1 766 |
| 18 | Beschluß gemäß § 91a ZPO | Anzahl | 3 410 | 654 | 1 734 | 1 022 | 10 015 | 2 455 |
| 19 | Sonstigen Beschluß (ohne lfd. Nrn. 22 bis 24) | Anzahl | 2 378 | 383 | 1 316 | 679 | 6 033 | 1 543 |
| 20 | Zurücknahme der Klage oder des Antrags | Anzahl | 18 262 | 2 914 | 10 082 | 5 266 | 54 301 | 14 320 |
| 21 | Nichtzahlung des Kostenvorschusses | Anzahl | 347 | 59 | 226 | 62 | 2 137 | 607 |
| 22 | Ruhen des Verfahrens oder Nichtbetrieb | Anzahl | 3 733 | 640 | 1 905 | 1 188 | 16 092 | 4 266 |
| 23 | Verweisung oder Abgabe an ein anderes Gericht | Anzahl | 6 739 | 1 135 | 3 489 | 2 115 | 19 418 | 5 535 |
| 24 | Verbindung mit einem anderen Verfahren | Anzahl | 441 | 51 | 254 | 136 | 2 402 | 502 |
| 25 | Sonstige Erledigungsart | Anzahl | 1 843 | 391 | 880 | 572 | 5 986 | 1 283 |
| Prozeß | | | | | | | | |
| 26 | Erledigte Verfahren mit Kostenentscheidung zusammen | Anzahl | 94 752 | 15 418 | 51 801 | 27 533 | 257 119 | 76 314 |
| Bei diesen Verfahren trägt die Gerichtskosten | | | | | | | | |
| 27 | der Kläger (Antragsteller) ganz | % | 19,0 | 17,7 | 19,0 | 19,8 | 17,6 | 18,4 |
| 28 | der Kläger (Antragsteller) überwiegend | % | 5,7 | 4,5 | 6,2 | 5,3 | 5,3 | 5,8 |
| 29 | Jede Partei zur Hälfte | % | 6,8 | 8,1 | 6,3 | 7,0 | 6,5 | 6,3 |
| 30 | der Beklagte (Antragsgegner) überwiegend | % | 8,4 | 8,4 | 8,5 | 8,3 | 8,3 | 7,9 |
| 31 | der Beklagte (Antragsgegner) ganz | % | 58,4 | 59,6 | 58,3 | 57,8 | 61,1 | 60,5 |
| 32 | Sonstige Kostenentscheidung | % | 1,7 | 1,7 | 1,7 | 1,7 | 1,2 | 1,1 |

*) Ohne Familiensachen.

Statistisches Bundesamt, Fachserie 10, Reihe 2, 2000

**gerichte
vor dem Amtsgericht 2000 *)**

| Westfalen | | Rheinland-Pfalz | | | Saarland | Sachsen | Sachsen- Anhalt | Schleswig- Holstein | Thüringen | Lfd. Nr. |
|-----------------------|--------|-----------------|------------|---------|-------------|---------|--------------------|------------------------|-----------|-------------|
| Bezirk | | zusammen | OLG-Bezirk | | | | | | | |
| Hamm | Köln | | | Koblenz | Zweibrücken | | | | | |
| des Verfahrens | | | | | | | | | | |
| 166 217 | 96 259 | 70 603 | 45 087 | 25 516 | 19 359 | 69 897 | 44 053 | 46 605 | 38 375 | 1 |
| 157 273 | 91 630 | 65 964 | 42 016 | 23 948 | 18 327 | 67 344 | 42 084 | 43 407 | 36 398 | 2 |
| 17 060 | 5 897 | 7 603 | 6 105 | 1 498 | 1 502 | 6 932 | 3 227 | 5 582 | 3 945 | 3 |
| 36 438 | 23 030 | 11 841 | 7 141 | 4 700 | 3 222 | 13 051 | 6 479 | 10 047 | 6 227 | 4 |
| 881 | 71 | 525 | 453 | 72 | 336 | 1 346 | 351 | 423 | 489 | 5 |
| 17 850 | 10 364 | 7 246 | 4 582 | 2 664 | 2 627 | 4 741 | 2 431 | 3 482 | 3 961 | 6 |
| 85 044 | 52 268 | 38 749 | 23 735 | 15 014 | 10 640 | 41 274 | 29 596 | 23 873 | 21 776 | 7 |
| 611 | 286 | 366 | 268 | 98 | 89 | 324 | 202 | 161 | 259 | 8 |
| 350 | 148 | 246 | 146 | 100 | 60 | 201 | 105 | 157 | 155 | 9 |
| 5 181 | 3 057 | 2 813 | 1 752 | 1 061 | 631 | 1 569 | 1 169 | 1 745 | 1 232 | 10 |
| 2 030 | 948 | 968 | 743 | 225 | 216 | 175 | 331 | 776 | 166 | 11 |
| 772 | 190 | 246 | 162 | 84 | 36 | 284 | 162 | 359 | 165 | 12 |
| Erliedigung | | | | | | | | | | |
| 46 827 | 28 572 | 21 704 | 13 973 | 7 731 | 5 777 | 15 082 | 10 397 | 12 820 | 9 669 | 13 |
| 10 168 | 6 257 | 4 752 | 2 979 | 1 773 | 1 172 | 3 401 | 2 365 | 2 167 | 2 149 | 14 |
| 16 690 | 9 649 | 7 876 | 5 092 | 2 784 | 2 854 | 7 472 | 3 213 | 4 870 | 3 675 | 15 |
| 46 277 | 25 223 | 17 102 | 10 735 | 6 367 | 4 501 | 23 173 | 14 922 | 14 220 | 11 694 | 16 |
| 2 064 | 1 301 | 1 423 | 840 | 583 | 188 | 633 | 529 | 778 | 454 | 17 |
| 4 834 | 2 726 | 1 430 | 880 | 550 | 305 | 2 315 | 1 425 | 1 515 | 1 189 | 18 |
| 2 709 | 1 781 | 1 018 | 646 | 372 | 350 | 1 008 | 838 | 833 | 622 | 19 |
| 25 065 | 14 916 | 11 122 | 7 087 | 4 035 | 2 993 | 10 575 | 6 901 | 6 992 | 6 002 | 20 |
| 941 | 589 | 480 | 367 | 113 | 198 | 222 | 272 | 145 | 105 | 21 |
| 7 263 | 4 563 | 2 980 | 1 766 | 1 214 | 715 | 3 270 | 2 331 | 1 196 | 1 723 | 22 |
| 9 374 | 4 509 | 4 252 | 2 854 | 1 398 | 1 008 | 4 279 | 2 509 | 2 474 | 2 511 | 23 |
| 1 121 | 779 | 366 | 262 | 104 | 133 | 287 | 250 | 155 | 166 | 24 |
| 3 052 | 1 651 | 850 | 585 | 265 | 337 | 1 581 | 466 | 607 | 565 | 25 |
| erfolg | | | | | | | | | | |
| 114 651 | 66 154 | 48 345 | 31 165 | 17 180 | 14 241 | 47 612 | 33 020 | 36 895 | 26 166 | 26 |
| 16,8 | 17,9 | 17,7 | 18,3 | 16,6 | 17,2 | 14,9 | 17,0 | 19,1 | 15,2 | 27 |
| 4,9 | 5,5 | 5,3 | 5,4 | 5,1 | 5,7 | 3,2 | 3,3 | 4,8 | 4,1 | 28 |
| 6,7 | 6,3 | 6,9 | 7,1 | 6,6 | 12,9 | 4,3 | 6,5 | 9,0 | 4,6 | 29 |
| 8,6 | 8,0 | 8,2 | 8,7 | 7,4 | 9,2 | 6,3 | 6,3 | 8,6 | 7,0 | 30 |
| 61,8 | 60,8 | 59,8 | 57,9 | 63,3 | 53,5 | 69,7 | 65,7 | 57,3 | 67,5 | 31 |
| 1,2 | 1,4 | 2,1 | 2,6 | 1,1 | 1,5 | 1,6 | 1,2 | 1,1 | 1,5 | 32 |

2 Zivil
noch: 2.2 Erledigte Verfahren

| Lfd. Nr. | Dauer des Verfahrens Streitwert | Einheit | Deutschland 1) | Früheres Bundesgebiet einschl. Berlin-Ost 1) | Neue Länder | Baden-Württemberg | | |
|----------|------------------------------------|---------|-------------------|--|----------------|-------------------|------------|-----------|
| | | | | | | zu- sammen | OLG-Bezirk | |
| | | | | | | | Karlsruhe | Stuttgart |

Von den insgesamt erledigten Verfahren (vgl. lfd. Nr. 1)
waren bei Gericht anhängig

Dauer des

| | | | | | | | | |
|----|--|--------|------|------|------|------|------|------|
| 33 | bis einschl. 3 Monate | % | 52,4 | 53,5 | 46,9 | 61,4 | 57,3 | 65,0 |
| 34 | mehr als 3 bis einschl. 6 Monate | % | 26,6 | 26,6 | 27,1 | 22,8 | 24,5 | 21,3 |
| 35 | mehr als 6 bis einschl. 12 Monate | % | 15,4 | 14,9 | 18,2 | 12,5 | 14,2 | 11,1 |
| 36 | mehr als 12 bis einschl. 24 Monate | % | 4,6 | 4,3 | 6,2 | 2,9 | 3,5 | 2,3 |
| 37 | mehr als 24 Monate | % | 1,0 | 0,9 | 1,5 | 0,4 | 0,5 | 0,3 |
| 38 | Durchschnittliche Dauer je Verfahren | Monate | 4,3 | 4,2 | 5,0 | 3,5 | 3,9 | 3,2 |

Streit

| | | | | | | | | |
|--|--|--------|-----------|-----------|---------|---------|--------|--------|
| 39 | Erledigte Verfahren (ohne Verweisungen oder Abgaben an ein anderes Gericht) zusammen | Anzahl | 1 391 437 | 1 170 481 | 220 956 | 138 999 | 64 418 | 74 581 |
| davon mit einem Streitwert von mehr als ... bis einschl. ... EUR (DM) | | | | | | | | |
| 40 | bis 255,6 EUR (bis 500 DM) | % | 14,3 | 14,3 | 14,2 | 13,5 | 13,8 | 13,4 |
| 41 | 255,6 bis 766,9 EUR (500 bis 1 500 DM) | % | 25,1 | 25,2 | 24,5 | 24,3 | 24,5 | 24,2 |
| 42 | 766,9 bis 1 533,9 EUR (1 500 bis 3 000 DM) | % | 19,9 | 19,9 | 19,9 | 20,2 | 20,2 | 20,2 |
| 43 | 1 533,9 bis 3 067,8 EUR (3 000 bis 6 000 DM) | % | 20,2 | 19,9 | 21,6 | 20,5 | 20,3 | 20,6 |
| 44 | 3 067,8 bis 5 112,9 EUR (6 000 bis 10 000 DM) | % | 14,6 | 14,5 | 15,0 | 15,1 | 15,0 | 15,3 |
| 45 | mehr als 5 112,9 EUR (mehr als 10 000 DM) | % | 6,0 | 6,3 | 4,7 | 6,3 | 6,2 | 6,4 |
| 46 | Durchschnittl. Streitwert bei Verfahren mit einem Wert bis 12 782,3 EUR (bis 25 000 DM) | EUR | 1 805 | 1 814 | 1 756 | 1 866 | 1 850 | 1 880 |
| 47 | | DM | 3 530 | 3 548 | 3 435 | 3 650 | 3 618 | 3 678 |

*) Ohne Familiensachen.

1) Für Hamburg Ergebnisse aus 1999.

2) Der Streitwert wurde noch in DM festgesetzt.

**gerichte
vor dem Amtsgericht 2000 *)**

| zu- sammen | Bayern | | | Berlin | Branden- burg | Bremen | Hamburg 1) | Hessen | Mecklenburg- Vorpommern | Lfd. Nr. |
|---------------|------------|----------|---------|--------|------------------|--------|------------|--------|----------------------------|-------------|
| | OLG-Bezirk | | | | | | | | | |
| | München | Nürnberg | Bamberg | | | | | | | |

Verfahrens

| | | | | | | | | | | |
|------|------|------|------|------|------|------|------|------|------|----|
| 60,9 | 60,6 | 64,3 | 57,1 | 43,1 | 42,4 | 53,9 | 53,4 | 48,5 | 39,7 | 33 |
| 23,9 | 23,9 | 23,3 | 24,6 | 34,6 | 27,6 | 27,2 | 25,7 | 26,7 | 28,4 | 34 |
| 11,3 | 11,4 | 9,8 | 13,2 | 17,1 | 20,7 | 14,4 | 15,1 | 17,3 | 20,6 | 35 |
| 3,3 | 3,5 | 2,3 | 4,3 | 4,3 | 7,5 | 3,9 | 4,8 | 6,0 | 8,4 | 36 |
| 0,6 | 0,6 | 0,4 | 0,8 | 0,9 | 1,8 | 0,6 | 1,0 | 1,5 | 2,9 | 37 |
| 3,6 | 3,7 | 3,2 | 3,9 | 4,7 | 5,4 | 4,1 | 4,3 | 4,9 | 6,1 | 38 |

wert ²⁾

| | | | | | | | | | | |
|---------|--------|--------|--------|---------|--------|--------|--------|---------|--------|----|
| 160 826 | 96 235 | 37 506 | 27 085 | 111 287 | 48 007 | 12 620 | 47 797 | 103 742 | 29 923 | 39 |
| 13,3 | 13,1 | 13,5 | 13,8 | 15,2 | 14,3 | 13,5 | 19,0 | 14,0 | 14,8 | 40 |
| 23,4 | 22,9 | 23,8 | 24,6 | 26,6 | 24,4 | 24,9 | 24,0 | 25,4 | 24,9 | 41 |
| 20,8 | 20,9 | 20,6 | 20,8 | 16,7 | 20,0 | 19,7 | 17,8 | 19,9 | 19,6 | 42 |
| 21,6 | 21,5 | 21,6 | 22,0 | 17,2 | 21,4 | 22,6 | 18,6 | 20,3 | 21,1 | 43 |
| 15,1 | 15,1 | 15,2 | 15,1 | 14,1 | 14,8 | 14,8 | 13,8 | 14,4 | 14,6 | 44 |
| 5,8 | 6,5 | 5,4 | 3,8 | 10,2 | 5,2 | 4,5 | 6,7 | 6,0 | 5,1 | 45 |
| 1 848 | 1 891 | 1 826 | 1 727 | 1 981 | 1 784 | 1 734 | 1 759 | 1 806 | 1 706 | 46 |
| 3 615 | 3 699 | 3 571 | 3 379 | 3 874 | 3 489 | 3 392 | 3 441 | 3 533 | 3 338 | 47 |

2 Zivil
noch: 2.2 Erledigte Verfahren

| Lfd. Nr. | Dauer des Verfahrens Streitwert | Einheit | Niedersachsen | | | Nordrhein- | |
|----------|------------------------------------|---------|---------------|--------------|-------|---------------|-----------|
| | | | zu- sammen | OLG-Bezirk | | zu- sammen | OLG- |
| | | | | Braunschweig | Celle | | Oldenburg |

Von den insgesamt erledigten Verfahren (vgl. lfd. Nr. 1)
waren bei Gericht anhängig

Dauer des

| | | | | | | | | |
|----|--|--------|------|------|------|------|------|------|
| 33 | bis einschl. 3 Monate | % | 55,5 | 52,2 | 54,4 | 59,5 | 51,7 | 50,0 |
| 34 | mehr als 3 bis einschl. 6 Monate | % | 25,6 | 27,3 | 26,4 | 23,3 | 27,0 | 27,3 |
| 35 | mehr als 6 bis einschl. 12 Monate | % | 13,9 | 15,3 | 14,0 | 13,1 | 16,0 | 16,8 |
| 36 | mehr als 12 bis einschl. 24 Monate | % | 4,1 | 4,2 | 4,4 | 3,5 | 4,4 | 4,9 |
| 37 | mehr als 24 Monate | % | 0,8 | 1,0 | 0,9 | 0,6 | 0,8 | 0,9 |
| 38 | Durchschnittliche Dauer je Verfahren | Monate | 4,0 | 4,3 | 4,1 | 3,7 | 4,3 | 4,5 |

Streit

| | | | | | | | | |
|--|--|--------|---------|--------|--------|--------|---------|--------|
| 39 | Erledigte Verfahren (ohne Verweisungen oder Abgaben an ein anderes Gericht) zusammen | Anzahl | 119 564 | 19 072 | 65 670 | 34 822 | 346 813 | 98 220 |
| davon mit einem Streitwert von mehr als ... bis einschl. ... EUR (DM) | | | | | | | | |
| 40 | bis 255,6 EUR (bis 500 DM) | % | 14,0 | 13,8 | 13,9 | 14,2 | 14,3 | 13,6 |
| 41 | 255,6 bis 766,9 EUR (500 bis 1 500 DM) | % | 26,0 | 26,0 | 26,3 | 25,5 | 25,8 | 26,4 |
| 42 | 766,9 bis 1 533,9 EUR (1 500 bis 3 000 DM) | % | 20,2 | 19,4 | 20,2 | 20,5 | 20,4 | 20,4 |
| 43 | 1 533,9 bis 3 067,8 EUR (3 000 bis 6 000 DM) | % | 19,8 | 20,9 | 19,4 | 19,9 | 19,6 | 19,7 |
| 44 | 3 067,8 bis 5 112,9 EUR (6 000 bis 10 000 DM) | % | 14,5 | 15,1 | 14,6 | 14,1 | 14,1 | 13,9 |
| 45 | mehr als 5 112,9 EUR (mehr als 10 000 DM) | % | 5,5 | 4,8 | 5,6 | 5,7 | 5,8 | 5,9 |
| 46 | Durchschnittl. Streitwert bei Verfahren mit einem Wert bis 12 782,3 EUR (bis 25 000 DM) | EUR | 1 762 | 1 774 | 1 773 | 1 734 | 1 766 | 1 775 |
| 47 | | DM | 3 447 | 3 471 | 3 468 | 3 392 | 3 453 | 3 471 |

*) Ohne Familiensachen.

**gerichte
vor dem Amtsgericht 2000 *)**

| Westfalen | | Rheinland-Pfalz | | | Saar- land | Sachsen | Sachsen- Anhalt | Schleswig- Holstein | Thüringen | Lfd. Nr. |
|-----------|------|-----------------|------------|------------------|---------------|---------|--------------------|------------------------|-----------|-------------|
| Bezirk | | zu- sammen | OLG-Bezirk | | | | | | | |
| Hamm | Köln | | Koblenz | Zwei- brücken | | | | | | |

Verfahrens

| | | | | | | | | | | |
|------|------|------|------|------|------|------|------|------|------|----|
| 56,1 | 46,1 | 54,0 | 53,4 | 55,1 | 45,1 | 57,3 | 38,4 | 49,9 | 49,4 | 33 |
| 26,0 | 28,5 | 25,5 | 25,6 | 25,2 | 28,3 | 25,1 | 30,0 | 27,8 | 25,7 | 34 |
| 13,9 | 18,7 | 14,7 | 15,0 | 14,3 | 18,1 | 13,2 | 22,2 | 16,0 | 17,6 | 35 |
| 3,5 | 5,4 | 4,8 | 5,0 | 4,4 | 6,9 | 3,8 | 7,2 | 5,1 | 6,1 | 36 |
| 0,6 | 1,2 | 1,0 | 1,0 | 0,9 | 1,6 | 0,5 | 2,2 | 1,2 | 1,2 | 37 |
| 3,9 | 4,8 | 4,2 | 4,3 | 4,1 | 5,2 | 3,9 | 5,8 | 4,6 | 4,8 | 38 |

wert

| | | | | | | | | | | |
|---------|--------|--------|--------|--------|--------|--------|--------|--------|--------|----|
| 156 843 | 91 750 | 66 351 | 42 233 | 24 118 | 18 351 | 65 618 | 41 544 | 44 131 | 35 864 | 39 |
| 15,1 | 13,9 | 15,6 | 14,3 | 18,0 | 12,9 | 13,5 | 14,4 | 13,8 | 14,7 | 40 |
| 25,8 | 25,2 | 24,8 | 25,5 | 23,6 | 24,3 | 23,9 | 25,4 | 25,3 | 24,5 | 41 |
| 20,1 | 20,8 | 20,0 | 20,2 | 19,5 | 22,0 | 19,9 | 20,4 | 19,9 | 19,7 | 42 |
| 19,7 | 19,3 | 19,7 | 20,2 | 18,9 | 22,3 | 22,0 | 21,9 | 19,6 | 21,5 | 43 |
| 14,3 | 14,0 | 14,3 | 14,2 | 14,4 | 14,8 | 15,9 | 14,1 | 14,7 | 15,2 | 44 |
| 5,0 | 6,8 | 5,6 | 5,6 | 5,5 | 3,8 | 4,9 | 3,8 | 6,7 | 4,2 | 45 |
| 1 720 | 1 833 | 1 757 | 1 776 | 1 722 | 1 736 | 1 821 | 1 674 | 1 850 | 1 737 | 46 |
| 3 365 | 3 585 | 3 436 | 3 474 | 3 369 | 3 395 | 3 562 | 3 273 | 3 617 | 3 397 | 47 |

2 Zivil
2.3 Geschäftsentwicklung
2.3.1 1986

| Lfd. Nr. | Stand der Erledigung Art der Kammer Art des Verfahrens | Früheres | | | | | |
|--------------------------------------|---|----------|---------|---------|---------|---------|---------|
| | | 1986 | 1987 | 1988 | 1989 | 1990 | 1991 |
| Landgericht in | | | | | | | |
| 1 | Anhängige Verfahren zu Jahresbeginn | 190 814 | 199 111 | 201 187 | 198 914 | 197 373 | 205 392 |
| 2 | Neuzugänge 4) | 361 589 | 359 026 | 357 219 | 351 448 | 359 102 | 360 426 |
| 3 | Abgaben innerhalb des Gerichts | 18 833 | 18 951 | 18 551 | 18 125 | 18 276 | 18 713 |
| 4 | Erledigte Verfahren 4) | 353 292 | 356 950 | 359 492 | 352 989 | 351 083 | 358 546 |
| 5 | Zivilkammern | 292 426 | 296 921 | 301 609 | 298 392 | 296 411 | 303 020 |
| 6 | Kammern für Handelssachen | 59 107 | 58 529 | 56 559 | 53 401 | 53 408 | 54 482 |
| 7 | Kammern für Baulandsachen | 549 | 448 | 455 | 422 | 416 | 370 |
| 8 | Entschädigungskammern | 1 205 | 1 044 | 863 | 760 | 826 | 673 |
| 9 | Wiedergutmachungskammern | 5 | 8 | 6 | 14 | 22 | 1 |
| 10 | Anhängige Verfahren am Jahresende | 199 111 | 201 187 | 198 914 | 197 373 | 205 392 | 207 272 |
| 11 | Anträge außerhalb eines bei Gericht anhängigen Rechtsstreits | 1 245 | 1 219 | 3 060 | 3 396 | 3 364 | 8 988 |
| Landgericht in der | | | | | | | |
| 12 | Anhängige Verfahren zu Jahresbeginn | 41 596 | 45 718 | 46 879 | 46 387 | 45 387 | 44 409 |
| 13 | Neuzugänge 4) | 92 103 | 94 228 | 96 418 | 96 797 | 95 042 | 84 540 |
| 14 | Abgaben innerhalb des Gerichts | 4 045 | 4 165 | 4 269 | 3 432 | 3 466 | 3 587 |
| 15 | Erledigte Verfahren 4) | 87 981 | 93 067 | 96 910 | 97 797 | 96 020 | 92 553 |
| 16 | Zivilkammern | 87 175 | 92 242 | 96 056 | 96 986 | 95 221 | 91 852 |
| 17 | Kammern für Handelssachen | 806 | 825 | 854 | 811 | 799 | 701 |
| 18 | Anhängige Verfahren am Jahresende | 45 718 | 46 879 | 46 387 | 45 387 | 44 409 | 36 396 |
| Anfall an Beschwerdeverfahren | | | | | | | |
| 19 | Beschwerden in Angelegenheiten der freiwilligen Gerichtsbarkheit einschl. der Kostensachen auf diesem Gebiet und der Beschwerden nach § 156 KostO | 24 282 | 23 453 | 23 360 | 22 609 | 22 052 | 21 476 |
| 20 | Sonstige Beschwerden | 49 072 | 50 210 | 51 108 | 51 441 | 49 163 | 47 246 |
| 21 | Anträge außerhalb eines bei Gericht anhängigen Verfahrens | 19 | 19 | 46 | 23 | 13 | 32 |

- 1) Seit dem 3. Oktober 1990 einschl. Berlin-Ost.
2) Für Hamburg Ergebnisse aus 1993.
3) Für Hamburg Ergebnisse aus 1999.
4) Ohne Abgaben innerhalb des Gerichts.

**gerichte
beim Landgericht
bis 2000**

| Bundesgebiet 1) | | | Deutschland | | | | | | Lfd. Nr. |
|----------------------------|---------|---------|-------------|---------|---------|---------|---------|---------|-------------|
| 1992 | 1993 | 1994 2) | 1995 | 1996 | 1997 | 1998 | 1999 | 2000 3) | |
| erster Instanz | | | | | | | | | |
| 207 272 | 227 504 | 206 277 | 236 621 | 253 681 | 262 097 | 260 876 | 252 880 | 243 220 | 1 |
| 386 887 | 357 020 | 339 283 | 418 807 | 422 995 | 422 407 | 404 496 | 382 881 | 414 072 | 2 |
| 19 293 | 28 307 | 22 710 | 27 004 | 25 844 | 25 243 | 24 300 | 26 643 | 25 020 | 3 |
| 366 655 | 378 247 | 342 145 | 401 747 | 414 579 | 423 628 | 412 492 | 392 722 | 392 063 | 4 |
| 307 642 | 314 197 | 282 468 | 335 389 | 349 125 | 358 560 | 351 065 | 336 894 | 337 847 | 5 |
| 57 933 | 62 853 | 58 301 | 64 966 | 64 166 | 63 798 | 60 256 | 54 718 | 53 057 | 6 |
| 394 | 371 | 476 | 459 | 402 | 340 | 374 | 356 | 401 | 7 |
| 686 | 820 | 894 | 931 | 883 | 929 | 796 | 753 | 758 | 8 |
| 1 | 6 | 6 | 2 | 3 | 1 | 1 | 1 | | 9 |
| 227 504 | 206 277 | 203 415 | 253 681 | 262 097 | 260 876 | 252 880 | 243 039 | 265 229 | 10 |
| 15 415 | 15 423 | 15 890 | 23 511 | 20 692 | 20 624 | 19 262 | 21 066 | 20 601 | 11 |
| Rechtsmittelinstanz | | | | | | | | | |
| 36 396 | 34 404 | 35 491 | 42 906 | 45 067 | 48 681 | 48 341 | 48 021 | 45 669 | 12 |
| 81 425 | 82 455 | 91 317 | 98 217 | 101 394 | 102 238 | 100 591 | 96 492 | 93 750 | 13 |
| 3 118 | 3 271 | 3 645 | 3 427 | 3 835 | 3 568 | 3 471 | 3 829 | 4 002 | 14 |
| 83 417 | 81 368 | 86 625 | 96 056 | 97 780 | 102 578 | 100 911 | 98 866 | 94 341 | 15 |
| 82 840 | 80 700 | 85 854 | 95 252 | 97 015 | 101 827 | 100 261 | 98 256 | 93 799 | 16 |
| 577 | 668 | 771 | 804 | 765 | 751 | 650 | 610 | 542 | 17 |
| 34 404 | 35 491 | 40 183 | 45 067 | 48 681 | 48 341 | 48 021 | 45 649 | 45 080 | 18 |
| 24 424 | 30 002 | 33 527 | 42 179 | 41 379 | 44 993 | 45 747 | 44 315 | 44 010 | 19 |
| 45 593 | 46 342 | 47 596 | 55 639 | 59 819 | 62 976 | 63 121 | 69 012 | 66 954 | 20 |
| 222 | 38 | 31 | 59 | 101 | 54 | 44 | 87 | 88 | 21 |

2 Zivil
2.3 Geschäftsentwicklung
2.3.2 2000

| Lfd. Nr. | Stand der Erledigung Art der Kammer Art des Verfahrens | Deutschland 1) | Früheres Bundesgebiet einschl. Berlin-Ost 1) | Neue Länder | Baden-Württemberg | | |
|--------------------------------------|---|-------------------|--|----------------|-------------------|------------|-----------|
| | | | | | zusammen | OLG-Bezirk | |
| | | | | | | Karlsruhe | Stuttgart |
| Landgericht in | | | | | | | |
| 1 | Anhängige Verfahren zu Jahresbeginn | 243 220 | 198 214 | 45 006 | 21 084 | 10 653 | 10 431 |
| 2 | Neuzugänge 2) | 414 072 | 341 608 | 72 464 | 47 987 | 20 766 | 27 221 |
| 3 | Abgaben innerhalb des Gerichts | 25 020 | 20 079 | 4 941 | 2 269 | 775 | 1 494 |
| 4 | Erledigte Verfahren 2) | 392 063 | 321 316 | 70 747 | 45 290 | 19 556 | 25 734 |
| 5 | Zivilkammern | 337 847 | 275 164 | 62 683 | 39 587 | 17 270 | 22 317 |
| 6 | Kammern für Handelssachen | 53 057 | 45 070 | 7 987 | 5 647 | 2 267 | 3 380 |
| 7 | Kammern für Baulandsachen | 401 | 324 | 77 | 56 | 19 | 37 |
| 8 | Entschädigungskammern | 758 | 758 | - | - | - | - |
| 9 | Wiedergutmachungskammern | - | - | - | - | - | - |
| 10 | Anhängige Verfahren am Jahresende | 265 229 | 218 506 | 46 723 | 23 781 | 11 863 | 11 918 |
| 11 | Anträge außerhalb eines bei Gericht anhängigen Rechtsstreits | 20 601 | 17 166 | 3 435 | 2 703 | 1 502 | 1 201 |
| Landgericht in der | | | | | | | |
| 12 | Anhängige Verfahren zu Jahresbeginn | 45 669 | 38 998 | 6 671 | 3 273 | 1 981 | 1 292 |
| 13 | Neuzugänge 2) | 93 750 | 81 065 | 12 685 | 7 451 | 4 172 | 3 279 |
| 14 | Abgaben innerhalb des Gerichts | 4 002 | 3 391 | 611 | 171 | 79 | 92 |
| 15 | Erledigte Verfahren 2) | 94 341 | 81 725 | 12 616 | 7 528 | 4 246 | 3 282 |
| 16 | Zivilkammern | 93 799 | 81 220 | 12 579 | 7 500 | 4 232 | 3 268 |
| 17 | Kammern für Handelssachen | 542 | 505 | 37 | 28 | 14 | 14 |
| 18 | Anhängige Verfahren am Jahresende | 45 080 | 38 340 | 6 740 | 3 196 | 1 907 | 1 289 |
| Anfall an Beschwerdeverfahren | | | | | | | |
| 19 | Beschwerden in Angelegenheiten der freiwilligen Gerichtsbarkheit einschl. der Kostensachen auf diesem Gebiet und der Beschwerden nach § 156 KostO | 44 010 | 35 748 | 8 262 | 3 432 | 1 757 | 1 675 |
| 20 | Sonstige Beschwerden | 66 954 | 54 637 | 12 317 | 5 876 | 2 743 | 3 133 |
| 21 | Anträge außerhalb eines bei Gericht anhängigen Verfahrens | 88 | 28 | 60 | 6 | 4 | 2 |

1) Ohne Abgaben innerhalb des Gerichts.
2) Für Hamburg Ergebnisse aus 1999.

**gerichte
beim Landgericht
nach Ländern und OLG-Bezirken**

| Bayern | | | | Berlin | Brandenburg | Bremen | Hamburg 1) | Hessen | Mecklenburg- Vorpommern | Lfd. Nr. |
|----------------------------|------------|----------|---------|--------|-------------|--------|------------|--------|----------------------------|-------------|
| zusammen | OLG-Bezirk | | | | | | | | | |
| | München | Nürnberg | Bamberg | | | | | | | |
| erster Instanz | | | | | | | | | | |
| 33 217 | 21 253 | 6 341 | 5 623 | 17 449 | 10 551 | 1 850 | 7 914 | 20 784 | 7 475 | 1 |
| 61 547 | 39 177 | 13 169 | 9 201 | 26 752 | 15 619 | 3 368 | 13 784 | 32 709 | 9 282 | 2 |
| 2 250 | 1 392 | 644 | 214 | 1 802 | 1 059 | 461 | 1 126 | 1 952 | 528 | 3 |
| 57 945 | 36 783 | 12 574 | 8 588 | 25 805 | 14 580 | 3 106 | 13 965 | 30 064 | 8 943 | 4 |
| 50 465 | 31 786 | 11 270 | 7 409 | 22 702 | 13 335 | 2 490 | 11 010 | 25 498 | 8 011 | 5 |
| 7 288 | 4 841 | 1 288 | 1 159 | 3 049 | 1 216 | 608 | 2 953 | 4 525 | 925 | 6 |
| 73 | 37 | 16 | 20 | 10 | 29 | 8 | 2 | 33 | 7 | 7 |
| 119 | 119 | - | - | 44 | - | - | - | 8 | - | 8 |
| - | - | - | - | - | - | - | - | - | - | 9 |
| 36 819 | 23 647 | 6 936 | 6 236 | 18 396 | 11 590 | 2 112 | 7 733 | 23 429 | 7 814 | 10 |
| 5 074 | 3 199 | 1 345 | 530 | 587 | 441 | 136 | 344 | 1 262 | 376 | 11 |
| Rechtsmittelinstanz | | | | | | | | | | |
| 4 385 | 2 869 | 763 | 753 | 4 745 | 1 570 | 203 | 1 316 | 4 002 | 1 398 | 12 |
| 11 100 | 7 287 | 2 166 | 1 647 | 7 845 | 2 941 | 574 | 2 773 | 7 413 | 1 854 | 13 |
| 296 | 247 | 39 | 10 | 422 | 441 | 41 | 194 | 526 | 1 | 14 |
| 10 987 | 7 002 | 2 204 | 1 781 | 7 241 | 2 810 | 548 | 2 795 | 7 817 | 1 809 | 15 |
| 10 951 | 6 974 | 2 200 | 1 777 | 7 234 | 2 806 | 541 | 2 757 | 7 736 | 1 809 | 16 |
| 36 | 28 | 4 | 4 | 7 | 4 | 7 | 38 | 81 | - | 17 |
| 4 498 | 3 154 | 725 | 619 | 5 349 | 1 701 | 229 | 1 296 | 3 598 | 1 443 | 18 |
| 5 101 | 2 625 | 1 607 | 869 | 3 802 | 2 080 | 398 | 1 174 | 4 029 | 751 | 19 |
| 7 549 | 4 637 | 1 669 | 1 243 | 4 044 | 2 794 | 698 | 2 469 | 5 375 | 2 357 | 20 |
| - | - | - | - | 1 | 17 | 1 | 6 | - | 9 | 21 |

2 Zivil
2.3 Geschäftsentwicklung
noch: 2.3.2 2000

| Lfd. Nr. | Stand der Erledigung Art der Kammer Art des Verfahrens | Niedersachsen | | | Nordrhein- | | |
|----------|--|---------------|--------------|--------|------------|-----------------------|---------------------------|
| | | zusammen | OLG-Bezirk | | zusammen | OLG- | |
| | | | Braunschweig | Celle | | Oldenburg | Düsseldorf |
| | | | | | | Landgericht in | |
| 1 | Anhängige Verfahren zu Jahresbeginn | 17 463 | 3 045 | 9 227 | 5 191 | 53 255 | 17 523 |
| 2 | Neuzugänge 1) | 31 470 | 5 583 | 16 538 | 9 349 | 89 412 | 26 361 |
| 3 | Abgaben innerhalb des Gerichts | 1 585 | 213 | 811 | 561 | 6 921 | 1 650 |
| 4 | Erledigte Verfahren 1) | 29 255 | 4 879 | 15 265 | 9 111 | 83 499 | 23 321 |
| 5 | Zivilkammern | 25 911 | 4 327 | 13 580 | 8 004 | 69 549 | 19 405 |
| 6 | Kammern für Handelssachen | 3 275 | 545 | 1 624 | 1 106 | 13 822 | 3 834 |
| 7 | Kammern für Bauandsachen | 48 | 7 | 40 | 1 | 51 | 5 |
| 8 | Entschädigungskammern | 21 | - | 21 | - | 77 | 77 |
| 9 | Wiedergutmachungskammern | - | - | - | - | - | - |
| 10 | Anhängige Verfahren am Jahresende | 19 678 | 3 749 | 10 500 | 5 429 | 59 168 | 20 563 |
| 11 | Anträge außerhalb eines bei Gericht anhängigen Rechtsstreits | 1 210 | 219 | 616 | 375 | 3 912 | 1 365 |
| | | | | | | | Landgericht in der |
| 12 | Anhängige Verfahren zu Jahresbeginn | 4 831 | 759 | 2 553 | 1 519 | 10 998 | 4 346 |
| 13 | Neuzugänge 1) | 10 310 | 1 580 | 5 529 | 3 201 | 24 703 | 8 029 |
| 14 | Abgaben innerhalb des Gerichts | 470 | 77 | 218 | 175 | 1 154 | 485 |
| 15 | Erledigte Verfahren 1) | 10 538 | 1 526 | 5 653 | 3 359 | 25 029 | 7 834 |
| 16 | Zivilkammern | 10 478 | 1 512 | 5 638 | 3 328 | 24 826 | 7 790 |
| 17 | Kammern für Handelssachen | 60 | 14 | 15 | 31 | 203 | 44 |
| 18 | Anhängige Verfahren am Jahresende | 4 603 | 813 | 2 429 | 1 361 | 10 672 | 4 541 |
| | Anfall an Beschwerdeverfahren | | | | | | |
| 19 | Beschwerden in Angelegenheiten der freiwilligen Gerichtsbarkeit einschl. der Kostensachen auf diesem Gebiet und der Beschwerden nach § 156 KostO | 5 507 | 1 065 | 3 108 | 1 334 | 9 037 | 2 516 |
| 20 | Sonstige Beschwerden | 7 018 | 1 410 | 3 693 | 1 915 | 16 428 | 4 487 |
| 21 | Anträge außerhalb eines bei Gericht anhängigen Verfahrens | 1 | - | 1 | - | 9 | 2 |

1) Ohne Abgaben innerhalb des Gerichts.

Statistisches Bundesamt, Fachserie 10, Reihe 2, 2000

**gerichte
beim Landgericht
nach Ländern und OLG-Bezirken**

| Westfalen | | Rheinland-Pfalz | | | Saarland | Sachsen | Sachsen- Anhalt | Schleswig- Holstein | Thüringen | Lfd. Nr. |
|----------------------------|--------|-----------------|------------|-------------|----------|---------|--------------------|------------------------|-----------|-------------|
| Bezirk | | zusammen | OLG-Bezirk | | | | | | | |
| Hamm | Köln | | Koblenz | Zweibrücken | | | | | | |
| erster Instanz | | | | | | | | | | |
| 19 792 | 15 940 | 13 434 | 9 625 | 3 809 | 4 539 | 12 129 | 7 526 | 7 225 | 7 325 | 1 |
| 38 048 | 25 003 | 17 768 | 11 698 | 6 070 | 5 263 | 23 645 | 12 468 | 11 548 | 11 450 | 2 |
| 2 993 | 2 278 | 1 003 | 635 | 368 | 68 | 2 043 | 539 | 642 | 772 | 3 |
| 36 256 | 23 922 | 16 468 | 10 904 | 5 564 | 5 111 | 23 044 | 12 582 | 10 808 | 11 598 | 4 |
| 29 346 | 20 798 | 14 046 | 9 078 | 4 968 | 4 494 | 20 136 | 11 134 | 9 412 | 10 067 | 5 |
| 6 877 | 3 111 | 1 909 | 1 326 | 583 | 600 | 2 889 | 1 439 | 1 394 | 1 518 | 6 |
| 33 | 13 | 25 | 12 | 13 | 16 | 19 | 9 | 2 | 13 | 7 |
| - | - | 488 | 488 | - | 1 | - | - | - | - | 8 |
| - | - | - | - | - | - | - | - | - | - | 9 |
| 21 584 | 17 021 | 14 734 | 10 419 | 4 315 | 4 691 | 12 730 | 7 412 | 7 965 | 7 177 | 10 |
| 1 546 | 1 001 | 1 131 | 687 | 444 | 258 | 1 207 | 974 | 549 | 437 | 11 |
| Rechtsmittelinstanz | | | | | | | | | | |
| 3 676 | 2 976 | 2 760 | 1 823 | 937 | 1 127 | 1 567 | 950 | 1 358 | 1 186 | 12 |
| 10 045 | 6 629 | 4 807 | 3 001 | 1 806 | 1 385 | 3 369 | 2 274 | 2 704 | 2 247 | 13 |
| 432 | 237 | 59 | 31 | 28 | 1 | 100 | 37 | 57 | 32 | 14 |
| 10 393 | 6 802 | 5 076 | 3 108 | 1 968 | 1 452 | 3 420 | 2 315 | 2 714 | 2 262 | 15 |
| 10 265 | 6 771 | 5 050 | 3 085 | 1 965 | 1 450 | 3 412 | 2 295 | 2 697 | 2 257 | 16 |
| 128 | 31 | 26 | 23 | 3 | 2 | 8 | 20 | 17 | 5 | 17 |
| 3 328 | 2 803 | 2 491 | 1 716 | 775 | 1 060 | 1 516 | 909 | 1 348 | 1 171 | 18 |
| 4 137 | 2 384 | 1 595 | 859 | 736 | 407 | 3 319 | 985 | 1 266 | 1 127 | 19 |
| 8 376 | 3 565 | 2 837 | 1 811 | 1 026 | 590 | 3 121 | 2 469 | 1 753 | 1 576 | 20 |
| 1 | 6 | - | - | - | - | 2 | 32 | 4 | - | 21 |

2 Zivil
2.4 Erledigte Verfahren vor dem

| Lfd. Nr. | Verfahrensgegenstand Art der Erledigung Prozeßerfolg | Einheit | Deutschland 1) | Früheres Bundesgebiet einschl. Berlin-Ost 1) | Neue Länder | Baden-Württemberg | | |
|---|---|---------|-------------------|--|----------------|-------------------|------------|-----------|
| | | | | | | zusammen | OLG-Bezirk | |
| | | | | | | | Karlsruhe | Stuttgart |
| Gegenstand | | | | | | | | |
| 1 | Erledigte Verfahren insgesamt | Anzahl | 392 063 | 321 316 | 70 747 | 45 290 | 19 556 | 25 734 |
| 2 | Gewöhnliche Prozesse zusammen | Anzahl | 348 498 | 284 005 | 64 493 | 41 274 | 17 690 | 23 584 |
| 3 | Kaufrecht | Anzahl | 36 576 | 30 553 | 6 023 | 4 571 | 2 142 | 2 429 |
| 4 | Bau-, Architektenrecht | Anzahl | 26 498 | 19 534 | 6 964 | 1 601 | 503 | 1 098 |
| 5 | Verkehrsunfallrecht | Anzahl | 13 462 | 11 974 | 1 488 | 1 250 | 498 | 752 |
| 6 | Sonstiger Gegenstand | Anzahl | 271 962 | 221 944 | 50 018 | 33 852 | 14 547 | 19 305 |
| 7 | Urkunden-, Wechsel-, Scheckprozesse | Anzahl | 5 943 | 4 645 | 1 298 | 541 | 244 | 297 |
| 8 | Klagen in Zwangsvollstreckungssachen, Anträge auf Vollstreckbarerklärung eines ausländischen Urteils aufgrund eines Vollstreckungsvertrages sowie Anträge auf Erteilung der Vollstreckungsklausel nach Art. 31 EuGVÜ | Anzahl | 5 631 | 4 805 | 826 | 678 | 297 | 381 |
| 9 | Arreste, einstweilige Verfügungen | Anzahl | 23 792 | 20 787 | 3 005 | 1 995 | 1 002 | 993 |
| 10 | Baulandsachen | Anzahl | 384 | 316 | 68 | 56 | 19 | 37 |
| 11 | Entschädigungs-, Rückerstattungssachen | Anzahl | 755 | 755 | - | - | - | - |
| 12 | Prozesskostenhilfverfahren | Anzahl | 7 060 | 6 003 | 1 057 | 746 | 304 | 442 |
| Art der | | | | | | | | |
| Die erledigten Verfahren (lfd. Nr. 1) wurden beendet durch | | | | | | | | |
| 13 | Streitiges Urteil (einschl. Vorbehaltsurteil) | Anzahl | 109 345 | 90 665 | 18 680 | 9 666 | 4 993 | 4 673 |
| 14 | Vergleich | Anzahl | 68 864 | 57 529 | 11 335 | 11 155 | 4 256 | 6 899 |
| 15 | Versäumnis-, Anerkenntnis- oder Verzichtsurteil | Anzahl | 77 065 | 60 210 | 16 855 | 8 835 | 3 739 | 5 096 |
| 16 | Beschluß über Arrest oder einstweilige Verfügung | Anzahl | 9 748 | 8 795 | 953 | 850 | 396 | 454 |
| 17 | Beschluß gemäß § 91a ZPO | Anzahl | 5 274 | 4 371 | 903 | 606 | 322 | 284 |
| 18 | Sonstigen Beschluß (ohne lfd. Nrn. 21 bis 23) | Anzahl | 9 807 | 8 575 | 1 232 | 1 065 | 408 | 657 |
| 19 | Zurücknahme der Klage oder des Antrags | Anzahl | 49 689 | 40 745 | 8 944 | 5 837 | 2 366 | 3 471 |
| 20 | Nichtzahlung des Kostenvorschusses | Anzahl | 2 264 | 1 714 | 550 | 76 | 47 | 29 |
| 21 | Ruhen des Verfahrens oder Nichtbetrieb | Anzahl | 27 419 | 21 879 | 5 540 | 3 631 | 1 632 | 1 999 |
| 22 | Verweisung oder Abgabe an ein anderes Gericht | Anzahl | 24 112 | 19 969 | 4 143 | 2 620 | 1 135 | 1 485 |
| 23 | Verbindung mit einem anderen Verfahren | Anzahl | 2 929 | 2 500 | 429 | 520 | 122 | 398 |
| 24 | Sonstige Erledigungsart | Anzahl | 5 547 | 4 364 | 1 183 | 429 | 140 | 289 |
| Prozeß | | | | | | | | |
| 25 | Erledigte Verfahren mit Kostenentscheidung zusammen | Anzahl | 239 638 | 194 816 | 44 822 | 25 527 | 12 787 | 12 740 |
| Bei diesen Verfahren trägt die Gerichtskosten | | | | | | | | |
| 26 | der Kläger (Antragsteller) ganz | % | 21,9 | 22,3 | 19,9 | 18,0 | 18,0 | 18,1 |
| 27 | der Kläger (Antragsteller) überwiegend | % | 6,1 | 6,3 | 5,2 | 6,6 | 7,1 | 6,2 |
| 28 | Jede Partei zur Hälfte | % | 6,3 | 6,2 | 6,7 | 9,0 | 11,4 | 6,6 |
| 29 | der Beklagte (Antragsgegner) überwiegend | % | 11,2 | 11,1 | 11,6 | 11,6 | 13,0 | 10,2 |
| 30 | der Beklagte (Antragsgegner) ganz | % | 53,0 | 52,5 | 54,9 | 53,4 | 49,2 | 57,6 |
| 31 | Sonstige Kostenentscheidung | % | 1,7 | 1,6 | 1,7 | 1,3 | 1,4 | 1,3 |

1) Für Hamburg Ergebnisse aus 1999.

gerichte
Landgericht in erster Instanz 2000

| Bayern | | | | Berlin | Brandenburg | Bremen | Hamburg 1) | Hessen | Mecklenburg- Vorpommern | Lfd. Nr. |
|----------|------------|----------|---------|--------|-------------|--------|------------|--------|----------------------------|-------------|
| zusammen | OLG-Bezirk | | | | | | | | | |
| | München | Nürnberg | Bamberg | | | | | | | |

des Verfahrens

| | | | | | | | | | | |
|--------|--------|--------|-------|--------|--------|-------|--------|--------|-------|----|
| 57 945 | 36 783 | 12 574 | 8 588 | 25 805 | 14 580 | 3 106 | 13 965 | 30 064 | 8 943 | 1 |
| 50 464 | 31 616 | 11 167 | 7 681 | 22 979 | 13 538 | 2 725 | 11 390 | 25 754 | 8 103 | 2 |
| 5 450 | 3 192 | 943 | 1 315 | 2 099 | 971 | 71 | 125 | 4 013 | 1 124 | 3 |
| 7 316 | 3 937 | 2 044 | 1 335 | 1 636 | 1 012 | 45 | 154 | 1 279 | 383 | 4 |
| 3 300 | 1 931 | 767 | 602 | 823 | 348 | 78 | 517 | 1 164 | 100 | 5 |
| 34 398 | 22 556 | 7 413 | 4 429 | 18 421 | 11 207 | 2 531 | 10 594 | 19 298 | 6 496 | 6 |
| 895 | 582 | 165 | 148 | 345 | 198 | 40 | 242 | 583 | 187 | 7 |
| 1 784 | 1 350 | 245 | 189 | 217 | 79 | 19 | 82 | 413 | 70 | 8 |
| 3 482 | 2 423 | 681 | 378 | 1 989 | 607 | 209 | 2 057 | 2 357 | 419 | 9 |
| 71 | 35 | 16 | 20 | 8 | 29 | 8 | 2 | 33 | 3 | 10 |
| 119 | 119 | - | - | 44 | - | - | - | 8 | - | 11 |
| 1 130 | 658 | 300 | 172 | 223 | 129 | 105 | 192 | 916 | 161 | 12 |

Erlidigung

| | | | | | | | | | | |
|--------|-------|-------|-------|-------|-------|-----|-------|-------|-------|----|
| 14 577 | 9 338 | 3 168 | 2 071 | 7 526 | 4 036 | 767 | 3 974 | 8 905 | 2 380 | 13 |
| 12 543 | 7 575 | 2 915 | 2 053 | 3 486 | 1 815 | 574 | 2 306 | 4 473 | 1 363 | 14 |
| 10 254 | 6 346 | 2 299 | 1 609 | 5 916 | 3 538 | 605 | 2 465 | 5 480 | 1 918 | 15 |
| 1 403 | 972 | 277 | 154 | 967 | 194 | 76 | 1 061 | 1 095 | 140 | 16 |
| 840 | 531 | 167 | 142 | 280 | 169 | 55 | 190 | 325 | 136 | 17 |
| 1 881 | 1 431 | 268 | 182 | 528 | 224 | 140 | 279 | 994 | 196 | 18 |
| 7 304 | 4 747 | 1 544 | 1 013 | 3 357 | 1 933 | 440 | 1 773 | 3 897 | 1 166 | 19 |
| 107 | 67 | 17 | 23 | 328 | 174 | 22 | 36 | 163 | 70 | 20 |
| 3 710 | 2 280 | 880 | 550 | 2 088 | 1 167 | 105 | 654 | 2 015 | 770 | 21 |
| 3 831 | 2 598 | 680 | 553 | 1 036 | 957 | 201 | 851 | 1 968 | 545 | 22 |
| 421 | 275 | 88 | 58 | 133 | 96 | 24 | 52 | 262 | 56 | 23 |
| 1 074 | 623 | 271 | 180 | 160 | 277 | 97 | 324 | 487 | 203 | 24 |

erfolg

| | | | | | | | | | | |
|--------|--------|-------|-------|--------|-------|-------|--------|--------|-------|----|
| 29 500 | 18 865 | 6 355 | 4 280 | 15 608 | 9 562 | 2 240 | 10 579 | 20 532 | 6 234 | 25 |
| 24,7 | 24,9 | 24,7 | 24,1 | 21,5 | 20,0 | 22,1 | 21,4 | 22,0 | 18,6 | 26 |
| 5,9 | 5,6 | 6,3 | 6,1 | 4,5 | 5,3 | 7,5 | 5,6 | 6,6 | 6,3 | 27 |
| 2,9 | 2,8 | 3,0 | 2,9 | 1,8 | 6,9 | 10,6 | 9,6 | 7,8 | 11,3 | 28 |
| 8,9 | 8,6 | 9,4 | 9,1 | 9,3 | 12,6 | 13,9 | 10,8 | 12,2 | 12,8 | 29 |
| 57,1 | 57,3 | 56,3 | 57,3 | 62,7 | 53,1 | 43,6 | 50,2 | 49,3 | 47,8 | 30 |
| 0,6 | 0,7 | 0,3 | 0,5 | 0,2 | 2,1 | 2,3 | 2,4 | 2,1 | 3,2 | 31 |

2 Zivil
noch: 2.4 Erledigte Verfahren vor dem

| Lfd. Nr. | Verfahrensgegenstand Art der Erledigung Prozeßerfolg | Einheit | Niedersachsen | | | | Nordrhein- | |
|--|--|---------|---------------|--------------|--------|-----------|------------|------------|
| | | | zusammen | OLG-Bezirk | | | zusammen | OLG- |
| | | | | Braunschweig | Celle | Oldenburg | | Düsseldorf |
| Gegenstand | | | | | | | | |
| 1 | Erledigte Verfahren insgesamt | Anzahl | 29 255 | 4 879 | 15 265 | 9 111 | 83 499 | 23 321 |
| 2 | Gewöhnliche Prozesse zusammen | Anzahl | 26 435 | 4 367 | 13 785 | 8 283 | 74 666 | 20 668 |
| 3 | Kaufrecht | Anzahl | 3 463 | 331 | 1 974 | 1 158 | 8 138 | 2 150 |
| 4 | Bau-, Architektenrecht | Anzahl | 1 458 | 537 | 506 | 415 | 3 852 | 299 |
| 5 | Verkehrsunfallrecht | Anzahl | 958 | 125 | 461 | 372 | 2 379 | 500 |
| 6 | Sonstiger Gegenstand | Anzahl | 20 556 | 3 374 | 10 844 | 6 338 | 60 297 | 17 719 |
| 7 | Urkunden-, Wechsel-, Scheckprozesse | Anzahl | 404 | 67 | 201 | 136 | 996 | 368 |
| 8 | Klagen in Zwangsvollstreckungssachen, Anträge auf Vollstreckbarerklärung eines ausländischen Urteils aufgrund eines Vollstreckungsvertrages sowie Anträge auf Erteilung der Vollstreckungsklausel nach Art. 31 EuGVÜ | Anzahl | 207 | 22 | 105 | 80 | 862 | 274 |
| 9 | Arreste, einstweilige Verfügungen | Anzahl | 1 417 | 308 | 708 | 401 | 5 557 | 1 621 |
| 10 | Baulandsachen | Anzahl | 48 | 7 | 40 | 1 | 48 | 5 |
| 11 | Entschädigungs-, Rückerstattungssachen | Anzahl | 18 | - | 18 | - | 77 | 77 |
| 12 | Prozeßkostenhilfeverfahren | Anzahl | 726 | 108 | 408 | 210 | 1 293 | 308 |
| Art der | | | | | | | | |
| Die erledigten Verfahren (lfd. Nr. 1) wurden beendet durch | | | | | | | | |
| 13 | Streitiges Urteil (einschl. Vorbehaltsurteil) | Anzahl | 10 251 | 1 502 | 5 526 | 3 223 | 24 680 | 8 237 |
| 14 | Vergleich | Anzahl | 4 025 | 677 | 2 006 | 1 342 | 13 454 | 2 447 |
| 15 | Versäumnis-, Anerkenntnis- oder Verzichtsurteil | Anzahl | 5 481 | 897 | 2 835 | 1 749 | 15 210 | 4 204 |
| 16 | Beschluß über Arrest oder einstweilige Verfügung | Anzahl | 547 | 131 | 248 | 168 | 2 168 | 616 |
| 17 | Beschluß gemäß § 91a ZPO | Anzahl | 491 | 138 | 198 | 155 | 1 143 | 316 |
| 18 | Sonstigen Beschluß (ohne lfd. Nm. 21 bis 23) | Anzahl | 821 | 154 | 419 | 248 | 1 975 | 545 |
| 19 | Zurücknahme der Klage oder des Antrags | Anzahl | 3 288 | 536 | 1 758 | 994 | 11 174 | 3 013 |
| 20 | Nichtzahlung des Kostenvorschusses | Anzahl | 131 | 28 | 80 | 23 | 619 | 184 |
| 21 | Ruhen des Verfahrens oder Nichtbetrieb | Anzahl | 1 589 | 328 | 776 | 485 | 6 082 | 1 784 |
| 22 | Verweisung oder Abgabe an ein anderes Gericht | Anzahl | 2 027 | 388 | 1 078 | 561 | 5 294 | 1 590 |
| 23 | Verbindung mit einem anderen Verfahren | Anzahl | 197 | 35 | 106 | 56 | 685 | 170 |
| 24 | Sonstige Erledigungsart | Anzahl | 407 | 65 | 235 | 107 | 1 015 | 215 |
| Prozeß | | | | | | | | |
| 25 | Erledigte Verfahren mit Kostenentscheidung zusammen | Anzahl | 19 864 | 3 282 | 10 197 | 6 385 | 50 096 | 14 786 |
| Bei diesen Verfahren trägt die Gerichtskosten | | | | | | | | |
| 26 | der Kläger (Antragsteller) ganz | % | 23,7 | 22,3 | 23,4 | 25,0 | 23,0 | 23,5 |
| 27 | der Kläger (Antragsteller) überwiegend | % | 7,1 | 7,0 | 7,1 | 7,3 | 6,3 | 6,2 |
| 28 | jede Partei zur Hälfte | % | 6,8 | 8,4 | 5,5 | 8,2 | 5,5 | 4,6 |
| 29 | der Beklagte (Antragsgegner) überwiegend | % | 12,5 | 11,9 | 13,0 | 12,2 | 11,5 | 11,7 |
| 30 | der Beklagte (Antragsgegner) ganz | % | 46,9 | 47,6 | 47,4 | 45,7 | 52,2 | 52,9 |
| 31 | Sonstige Kostenentscheidung | % | 2,9 | 2,8 | 3,6 | 1,7 | 1,6 | 1,0 |

gerichte
Landgericht in erster Instanz 2000

| Westfalen | | Rheinland-Pfalz | | | Saarland | Sachsen | Sachsen- Anhalt | Schleswig- Holstein | Thüringen | Lfd. Nr. |
|-----------|------|-----------------|------------|-------------|----------|---------|--------------------|------------------------|-----------|-------------|
| Bezirk | | zusammen | OLG-Bezirk | | | | | | | |
| Hamm | Köln | | Koblenz | Zweibrücken | | | | | | |

des Verfahrens

| | | | | | | | | | | |
|--------|--------|--------|--------|-------|-------|--------|--------|--------|--------|----|
| 36 256 | 23 922 | 16 468 | 10 904 | 5 564 | 5 111 | 23 044 | 12 582 | 10 808 | 11 598 | 1 |
| 33 051 | 20 947 | 14 363 | 9 396 | 4 967 | 4 428 | 20 725 | 11 552 | 9 527 | 10 575 | 2 |
| 5 327 | 661 | 1 505 | 954 | 551 | 549 | 2 500 | 269 | 569 | 1 159 | 3 |
| 1 983 | 1 570 | 1 484 | 1 155 | 329 | 296 | 3 953 | 164 | 413 | 1 452 | 4 |
| 1 501 | 378 | 841 | 583 | 258 | 365 | 488 | 94 | 299 | 458 | 5 |
| 24 240 | 18 338 | 10 533 | 6 704 | 3 829 | 3 218 | 13 784 | 11 025 | 8 246 | 7 506 | 6 |
| 400 | 228 | 296 | 200 | 96 | 109 | 479 | 181 | 194 | 253 | 7 |
| 372 | 216 | 242 | 140 | 102 | 157 | 320 | 204 | 144 | 153 | 8 |
| 1 694 | 2 242 | 836 | 548 | 288 | 261 | 1 102 | 452 | 627 | 425 | 9 |
| 31 | 12 | 24 | 11 | 13 | 16 | 17 | 6 | 2 | 13 | 10 |
| - | - | 488 | 488 | - | 1 | - | - | - | - | 11 |
| 708 | 277 | 219 | 121 | 98 | 139 | 401 | 187 | 314 | 179 | 12 |

Erladigung

| | | | | | | | | | | |
|--------|-------|-------|-------|-------|-------|-------|-------|-------|-------|----|
| 10 317 | 6 126 | 5 158 | 3 650 | 1 508 | 1 730 | 5 646 | 3 746 | 3 431 | 2 872 | 13 |
| 6 573 | 4 434 | 2 924 | 1 877 | 1 047 | 944 | 4 227 | 1 628 | 1 645 | 2 302 | 14 |
| 6 557 | 4 449 | 2 960 | 1 956 | 1 004 | 810 | 5 514 | 3 273 | 2 194 | 2 612 | 15 |
| 598 | 954 | 290 | 200 | 90 | 91 | 371 | 151 | 247 | 97 | 16 |
| 474 | 353 | 213 | 142 | 71 | 76 | 326 | 156 | 152 | 116 | 17 |
| 963 | 467 | 396 | 256 | 140 | 178 | 378 | 229 | 318 | 205 | 18 |
| 4 672 | 3 489 | 1 887 | 1 265 | 622 | 545 | 2 865 | 1 432 | 1 243 | 1 548 | 19 |
| 202 | 233 | 148 | 112 | 36 | 51 | 121 | 130 | 33 | 55 | 20 |
| 2 621 | 1 677 | 1 088 | 619 | 469 | 361 | 1 729 | 935 | 556 | 939 | 21 |
| 2 480 | 1 224 | 1 110 | 648 | 462 | 235 | 1 327 | 683 | 796 | 631 | 22 |
| 298 | 217 | 131 | 77 | 54 | 27 | 161 | 57 | 48 | 59 | 23 |
| 501 | 299 | 163 | 102 | 61 | 63 | 379 | 162 | 145 | 162 | 24 |

erfolg

| | | | | | | | | | | |
|--------|--------|--------|-------|-------|-------|--------|-------|-------|-------|----|
| 21 207 | 14 103 | 10 154 | 7 110 | 3 044 | 3 118 | 13 045 | 9 440 | 7 598 | 6 541 | 25 |
| 23,4 | 22,0 | -22,4 | 21,9 | 23,6 | 23,4 | 21,0 | 18,5 | 22,0 | 20,9 | 26 |
| 6,7 | 5,5 | 7,0 | 7,2 | 6,5 | 5,6 | 4,5 | 4,9 | 7,1 | 5,6 | 27 |
| 5,7 | 5,9 | 6,6 | 7,4 | 4,7 | 7,9 | 3,2 | 9,9 | 9,6 | 4,4 | 28 |
| 12,1 | 10,4 | 10,9 | 11,3 | 10,1 | 11,6 | 9,3 | 12,6 | 12,2 | 12,1 | 29 |
| 49,9 | 54,9 | 48,9 | 47,3 | 52,6 | 50,3 | 60,6 | 52,6 | 48,1 | 56,1 | 30 |
| 2,2 | 1,2 | 4,2 | 4,9 | 2,5 | 1,2 | 1,3 | 1,4 | 1,0 | 1,0 | 31 |

2 Zivil
noch: 2.4 Erledigte Verfahren vor dem

| Lfd. Nr. | Dauer des Verfahrens Streitwert | Einheit | Deutschland 1) | Früheres Bundesgebiet einschl. Berlin-Ost 1) | Neue Länder | Baden-Württemberg | | |
|----------|---------------------------------|---------|----------------|--|-------------|-------------------|------------|-----------|
| | | | | | | zu-sammen | OLG-Bezirk | |
| | | | | | | | Karlsruhe | Stuttgart |

| | | | | | | | Dauer des | |
|---|--|--------|---------|---------|--------|--------|-----------|--------|
| Von den Insgesamt erledigten Verfahren (vgl. lfd. Nr. 1) waren bei Gericht anhängig | | | | | | | | |
| 32 | bis einschl. 3 Monate | % | 38,1 | 38,9 | 34,4 | 49,3 | 39,7 | 56,7 |
| 33 | mehr als 3 bis einschl. 6 Monate | % | 26,3 | 26,2 | 26,7 | 24,8 | 27,7 | 22,6 |
| 34 | mehr als 6 bis einschl. 12 Monate | % | 21,3 | 20,8 | 23,3 | 16,7 | 21,2 | 13,4 |
| 35 | mehr als 12 bis einschl. 24 Monate | % | 10,0 | 9,7 | 11,4 | 6,9 | 8,6 | 5,7 |
| 36 | mehr als 24 Monate | % | 4,3 | 4,3 | 4,3 | 2,2 | 2,8 | 1,8 |
| 37 | Durchschnittliche Dauer je Verfahren | Monate | 6,9 | 6,8 | 7,2 | 5,2 | 6,1 | 4,5 |
| | | | | | | | Streit | |
| 38 | Erledigte Verfahren - ohne Entschädigungs- und Rückerstattungsverfahren - zusammen | Anzahl | 391 328 | 320 561 | 70 747 | 45 290 | 19 556 | 25 734 |
| 39 | bis 5 112,9 EUR (bis 10 000 DM) .. | % | 5,0 | 5,0 | 5,2 | 4,9 | 5,8 | 4,2 |
| 40 | 5 112,9 bis 10 225,8 EUR (10 000 bis 20 000 DM) .. | % | 35,3 | 35,0 | 36,6 | 34,2 | 34,5 | 34,0 |
| 41 | 10 225,8 bis 25 564,6 EUR (20 000 bis 50 000 DM) .. | % | 31,7 | 31,5 | 32,5 | 31,6 | 31,3 | 31,9 |
| 42 | 25 564,6 bis 51 129,2 EUR (50 000 bis 100 000 DM) .. | % | 13,5 | 13,5 | 13,3 | 14,1 | 13,8 | 14,4 |
| 43 | 51 129,2 bis 511 291,9 EUR (100 000 bis 1 000 000 DM) .. | % | 13,5 | 13,9 | 11,7 | 14,2 | 13,6 | 14,7 |
| 44 | mehr als 511 291,9 EUR (mehr als 1 000 000 DM) .. | % | 1,0 | 1,0 | 0,7 | 0,9 | 1,0 | 0,9 |
| 45 | Bei diesen Verfahren mit einem Streitwert von maximal 51 129,2 EUR (100 000 DM) belief sich der durchschnittliche Streitwert auf | EUR | 15 336 | 16 448 | 14 945 | 16 768 | 16 390 | 16 036 |
| 46 | | DM | 29 995 | 32 169 | 29 230 | 32 796 | 32 056 | 31 364 |

1) Für Hamburg Ergebnisse aus 1999.

2) Der Streitwert wurde noch in DM festgesetzt.

gerichte
Landgericht in erster Instanz 2000

| zu- sammen | Bayern | | | Berlin | Branden- burg | Bremen | Hamburg 1) | Hessen | Mecklenburg- Vorpommern | Lfd. Nr. |
|---------------|------------|----------|---------|--------|------------------|--------|------------|--------|----------------------------|-------------|
| | OLG-Bezirk | | | | | | | | | |
| | München | Nürnberg | Bamberg | | | | | | | |

Verfahrens

| | | | | | | | | | | |
|------|------|------|------|------|------|------|------|------|------|----|
| 44,8 | 45,9 | 44,3 | 41,1 | 29,0 | 23,9 | 32,5 | 43,4 | 31,5 | 30,7 | 32 |
| 25,5 | 24,7 | 29,1 | 24,0 | 33,1 | 26,4 | 30,5 | 25,4 | 27,3 | 19,8 | 33 |
| 17,1 | 16,6 | 17,0 | 19,4 | 27,2 | 29,7 | 25,7 | 18,5 | 24,3 | 22,6 | 34 |
| 8,5 | 8,5 | 7,2 | 10,3 | 8,7 | 15,3 | 7,8 | 8,4 | 11,3 | 18,2 | 35 |
| 4,1 | 4,5 | 2,5 | 5,1 | 1,9 | 4,8 | 3,6 | 4,5 | 5,6 | 8,6 | 36 |
| 6,3 | 6,3 | 5,5 | 7,1 | 6,3 | 8,4 | 6,8 | 6,6 | 7,9 | 9,6 | 37 |

wert ²⁾

| | | | | | | | | | | |
|--------|--------|--------|--------|--------|--------|--------|--------|--------|--------|----|
| 57 826 | 36 664 | 12 574 | 8 588 | 25 761 | 14 580 | 3 106 | 13 965 | 32 056 | 8 943 | 38 |
| 5,6 | 6,5 | 4,3 | 3,5 | 4,9 | 4,8 | 6,0 | 4,8 | 4,6 | 5,8 | 39 |
| 33,6 | 32,2 | 35,1 | 37,0 | 32,1 | 37,0 | 36,0 | 32,7 | 34,0 | 36,1 | 40 |
| 33,0 | 32,3 | 31,7 | 32,7 | 32,7 | 33,3 | 32,9 | 29,8 | 32,0 | 32,4 | 41 |
| 13,8 | 13,8 | 14,1 | 13,7 | 14,3 | 12,6 | 12,7 | 15,1 | 13,9 | 13,2 | 42 |
| 15,0 | 15,9 | 13,8 | 12,4 | 14,6 | 11,6 | 13,2 | 18,2 | 16,3 | 11,5 | 43 |
| 1,1 | 1,3 | 1,0 | 0,6 | 1,5 | 0,7 | 1,3 | 1,4 | 1,1 | 1,0 | 44 |
| 16 529 | 16 527 | 16 564 | 16 422 | 15 861 | 14 806 | 15 116 | 16 830 | 16 746 | 14 959 | 45 |
| 32 328 | 32 324 | 32 396 | 32 118 | 31 021 | 28 957 | 29 564 | 32 917 | 32 752 | 29 258 | 46 |

2 Zivil
noch: 2.4 Erledigte Verfahren vor dem

| Lfd. Nr. | Dauer des Verfahrens Streitwert | Einheit | Niedersachsen | | | Nordrhein- | |
|----------|---------------------------------|---------|---------------|--------------|-------|---------------|-----------|
| | | | zu- sammen | OLG-Bezirk | | zu- sammen | OLG- |
| | | | | Braunschweig | Celle | | Oldenburg |

Von den insgesamt erledigten Verfahren (vgl. lfd. Nr. 1) waren bei Gericht anhängig **Dauer des**

| | | | | | | | | |
|----|--|--------|------|------|------|------|------|------|
| 32 | bis einschl. 3 Monate | % | 37,9 | 35,8 | 36,0 | 42,4 | 36,7 | 31,1 |
| 33 | mehr als 3 bis einschl. 6 Monate | % | 25,7 | 25,7 | 25,6 | 25,5 | 27,1 | 27,4 |
| 34 | mehr als 6 bis einschl. 12 Monate | % | 21,4 | 23,7 | 22,7 | 17,9 | 21,4 | 24,1 |
| 35 | mehr als 12 bis einschl. 24 Monate | % | 10,5 | 10,2 | 11,1 | 9,6 | 10,4 | 11,8 |
| 36 | mehr als 24 Monate | % | 4,6 | 4,4 | 4,6 | 4,6 | 4,5 | 5,6 |
| 37 | Durchschnittliche Dauer je Verfahren | Monate | 7,0 | 7,1 | 7,2 | 6,6 | 7,1 | 8,0 |

| | | | | | | | | |
|----|--|--------|--------|--------|--------|--------|--------|--------|
| 38 | Erledigte Verfahren - ohne Entschädigungs- und Rückerstattungsverfahren - zusammen | Anzahl | 29 237 | 4 879 | 15 247 | 9 111 | 83 422 | 23 244 |
| 39 | bis 10 000 DM | % | 5,5 | 8,0 | 4,6 | 5,6 | 4,4 | 4,3 |
| 40 | mehr als 10 000 bis 20 000 DM | % | 37,3 | 35,3 | 37,7 | 37,6 | 36,5 | 35,4 |
| 41 | mehr als 20 000 bis 50 000 DM | % | 32,8 | 32,4 | 33,0 | 32,6 | 31,8 | 31,4 |
| 42 | mehr als 50 000 bis 100 000 DM | % | 13,1 | 12,8 | 13,3 | 13,0 | 12,9 | 13,0 |
| 43 | mehr als 100 000 bis 1 000 000 DM | % | 10,9 | 11,2 | 10,9 | 10,7 | 13,4 | 14,5 |
| 44 | mehr als 1 000 000 DM | % | 0,5 | 0,4 | 0,5 | 0,5 | 1,0 | 1,4 |
| 45 | Bei diesen Verfahren mit einem Streitwert von maximal 51 129,2 EUR (100 000 DM) belief sich der durchschnittliche Streitwert auf | EUR | 14 972 | 14 935 | 15 088 | 14 798 | 15 197 | 16 401 |
| 46 | | DM | 29 283 | 29 211 | 29 510 | 28 943 | 29 722 | 32 078 |

gerichte
Landgericht in erster Instanz 2000

| Westfalen | | Rheinland-Pfalz | | | Saar- land | Sachsen | Sachsen- Anhalt | Schleswig- Holstein | Thüringen | Lfd. Nr. |
|-----------|------|-----------------|------------|------------------|---------------|---------|--------------------|------------------------|-----------|-------------|
| Bezirk | | zu- sammen | OLG-Bezirk | | | | | | | |
| Hamm | Köln | | Koblenz | Zwei- brücken | | | | | | |

Verfahrens

| | | | | | | | | | | |
|------|------|------|------|------|------|------|------|------|------|----|
| 43,6 | 31,5 | 32,8 | 30,1 | 38,2 | 30,2 | 43,6 | 31,7 | 37,9 | 35,4 | 32 |
| 26,4 | 27,6 | 19,9 | 18,4 | 22,8 | 21,1 | 28,0 | 29,8 | 24,1 | 25,7 | 33 |
| 18,2 | 23,6 | 24,2 | 25,7 | 21,1 | 24,0 | 18,9 | 25,1 | 22,3 | 22,7 | 34 |
| 8,6 | 11,7 | 15,0 | 16,7 | 11,5 | 16,0 | 7,3 | 9,7 | 10,6 | 11,1 | 35 |
| 3,2 | 5,5 | 8,2 | 9,1 | 6,3 | 8,8 | 2,3 | 3,6 | 5,0 | 5,0 | 36 |
| 6,0 | 7,9 | 9,3 | 10,1 | 7,9 | 9,9 | 5,5 | 6,9 | 7,2 | 7,3 | 37 |

wert

| | | | | | | | | | | |
|--------|--------|--------|--------|--------|--------|--------|--------|--------|--------|----|
| 36 296 | 23 922 | 15 980 | 10 416 | 5 564 | 5 110 | 23 244 | 12 582 | 10 808 | 11 598 | 38 |
| 4,5 | 4,4 | 5,8 | 5,5 | 6,2 | 5,9 | 5,0 | 5,4 | 4,8 | 5,3 | 39 |
| 37,9 | 35,4 | 37,6 | 37,6 | 37,6 | 40,3 | 35,9 | 36,8 | 37,8 | 37,5 | 40 |
| 32,5 | 31,1 | 31,9 | 32,0 | 31,6 | 32,0 | 31,9 | 33,2 | 32,2 | 31,9 | 41 |
| 12,7 | 13,0 | 12,9 | 13,0 | 12,6 | 11,0 | 13,8 | 13,0 | 13,2 | 13,6 | 42 |
| 11,5 | 15,3 | 11,1 | 11,0 | 11,3 | 10,2 | 12,5 | 11,1 | 11,4 | 11,1 | 43 |
| 0,8 | 0,9 | 0,8 | 0,7 | 0,8 | 0,6 | 0,8 | 0,6 | 0,6 | 0,7 | 44 |
| 14 954 | 16 427 | 14 812 | 14 908 | 14 631 | 14 091 | 15 160 | 14 805 | 14 921 | 14 840 | 45 |
| 29 247 | 32 128 | 28 970 | 29 158 | 28 615 | 27 560 | 29 651 | 28 957 | 29 183 | 29 024 | 46 |

2 Zivil
2.5 Erledigte Verfahren vor dem Landgericht

| Lfd. Nr. | Verfahrensgegenstand Erledigungsart, Prozeßerfolg Verfahrensdauer | Einheit | Deutschland 1) | Früheres Bundesgebiet einschl. Berlin-Ost 1) | Neue Länder | Baden-Württemberg | | |
|--|---|---------|-------------------|--|----------------|-------------------|------------|-----------|
| | | | | | | zusammen | OLG-Bezirk | |
| | | | | | | | Karlsruhe | Stuttgart |
| Gegenstand | | | | | | | | |
| 1 | Erledigte Verfahren insgesamt | Anzahl | 94 341 | 81 725 | 12 616 | 7 528 | 4 246 | 3 282 |
| 2 | Gewöhnliche Prozesse zusammen | Anzahl | 93 062 | 80 714 | 12 348 | 7 414 | 4 174 | 3 240 |
| 3 | Kaufrecht | Anzahl | 6 465 | 5 636 | 829 | 415 | 220 | 195 |
| 4 | Wohnungsmietrecht | Anzahl | 18 567 | 16 827 | 1 740 | 1 021 | 752 | 269 |
| 5 | Bau-, Architektenrecht | Anzahl | 1 625 | 1 166 | 459 | 124 | 73 | 51 |
| 6 | Verkehrsunfallrecht | Anzahl | 13 513 | 12 051 | 1 462 | 831 | 468 | 363 |
| 7 | Sonstiger Gegenstand | Anzahl | 52 892 | 45 034 | 7 858 | 5 023 | 2 661 | 2 362 |
| 8 | Urkunden-, Wechsel-, Scheckprozesse | Anzahl | 100 | 77 | 23 | 10 | 4 | 6 |
| 9 | Klagen in Zwangsvollstreckungssachen, Anträge auf Vollstreckbarerklärung eines ausländischen Urteils aufgrund eines Vollstreckungsvertrages | Anzahl | 163 | 132 | 31 | 14 | 10 | 4 |
| 10 | Arreste, einstweilige Verfügungen | Anzahl | 644 | 496 | 148 | 38 | 27 | 11 |
| 11 | Prozeßkostenhilfeverfahren | Anzahl | 372 | 306 | 66 | 52 | 31 | 21 |
| Art der | | | | | | | | |
| 12 | Streitiges Urteil | Anzahl | 48 720 | 43 158 | 5 562 | 3 657 | 2 303 | 1 354 |
| 13 | Vergleich | Anzahl | 11 766 | 9 980 | 1 786 | 1 353 | 686 | 667 |
| 14 | Versäumnis-, Anerkennnis- oder Verzichtsurteil | Anzahl | 1 377 | 1 073 | 304 | 63 | 38 | 25 |
| 15 | Beschluß gemäß § 91a ZPO | Anzahl | 793 | 735 | 58 | 77 | 49 | 28 |
| 16 | Beschluß gemäß § 519b ZPO | Anzahl | 3 095 | 2 552 | 543 | 201 | 96 | 105 |
| 17 | Sonstiger Beschluß (ohne lfd. Nrn. 20 bis 22) | Anzahl | 1 342 | 1 116 | 226 | 177 | 111 | 66 |
| 18 | Zurücknahme der Klage oder des Antrags | Anzahl | 596 | 504 | 92 | 52 | 18 | 34 |
| 19 | Zurücknahme der Berufung | Anzahl | 24 341 | 20 693 | 3 648 | 1 798 | 870 | 928 |
| 20 | Ruhen des Verfahrens oder Nichtbetrieb | Anzahl | 776 | 602 | 174 | 70 | 31 | 39 |
| 21 | Verweisung oder Abgabe an ein anderes Gericht | Anzahl | 151 | 137 | 14 | 17 | 12 | 5 |
| 22 | Verbindung mit einem anderen Verfahren | Anzahl | 380 | 354 | 26 | 22 | 9 | 13 |
| 23 | Sonstige Erledigungsart | Anzahl | 1 004 | 821 | 183 | 41 | 23 | 18 |
| Prozeß | | | | | | | | |
| Bei den durch Streitiges Urteil erledigten Verfahren (lfd. Nr. 12) lauteten die Berufungsentscheidungen auf | | | | | | | | |
| 24 | Aufhebung und Zurückverweisung | % | 5,5 | 5,3 | 7,0 | 10,4 | 13,2 | 5,7 |
| 25 | Änderung und/ oder eigene Sachentscheidung | % | 35,5 | 34,9 | 39,7 | 32,4 | 32,2 | 32,8 |
| 26 | Volle Zurückweisung der Berufung als unbegründet | % | 55,3 | 56,5 | 46,0 | 51,0 | 51,6 | 49,9 |
| 27 | Verwerfung der Berufung als unzulässig | % | 1,5 | 1,5 | 1,8 | 1,4 | 1,1 | 1,9 |
| 28 | Anderweitige Entscheidung | % | 2,2 | 1,7 | 5,5 | 4,7 | 1,8 | 9,7 |
| Dauer des | | | | | | | | |
| Von den insgesamt erledigten Verfahren (vgl. lfd. Nr. 1) waren ab Eingang beim Berufungsgericht anhängig | | | | | | | | |
| 29 | bis einschl. 3 Monate | % | 28,8 | 29,0 | 27,3 | 29,8 | 25,4 | 35,4 |
| 30 | mehr als 3 bis einschl. 6 Monate | % | 39,2 | 39,8 | 35,4 | 42,6 | 45,1 | 39,4 |
| 31 | mehr als 6 bis einschl. 12 Monate | % | 25,1 | 25,0 | 26,1 | 23,9 | 25,0 | 22,5 |
| 32 | mehr als 12 bis einschl. 24 Monate | % | 6,1 | 5,5 | 10,1 | 3,4 | 4,1 | 2,5 |
| 33 | mehr als 24 Monate | % | 0,8 | 0,7 | 1,1 | 0,3 | 0,4 | 0,2 |
| 34 | Durchschnittliche Dauer je Verfahren | Monate | 5,5 | 5,4 | 6,2 | 4,9 | 5,2 | 4,6 |

1) Für Hamburg Ergebnisse aus 1999.

**gerichte
in der Rechtsmittelinstanz 2000**

| Bayern | | | | Berlin | Brandenburg | Bremen | Hamburg 1) | Hessen | Mecklenburg- Vorpommern | Lfd. Nr. |
|-----------------------|------------|----------|---------|--------|-------------|--------|------------|--------|----------------------------|-------------|
| zusammen | OLG-Bezirk | | | | | | | | | |
| | München | Nürnberg | Bamberg | | | | | | | |
| des Verfahrens | | | | | | | | | | |
| 10 987 | 7 002 | 2 204 | 1 781 | 7 241 | 2 810 | 548 | 2 795 | 7 817 | 1 809 | 1 |
| 10 808 | 6 898 | 2 160 | 1 750 | 7 205 | 2 774 | 533 | 2 774 | 7 716 | 1 767 | 2 |
| 729 | 404 | 123 | 202 | 8 | 49 | 5 | 1 | 618 | 277 | 3 |
| 1 584 | 1 216 | 171 | 197 | 3 268 | 530 | 6 | 819 | 1 510 | 213 | 4 |
| 386 | 140 | 127 | 119 | 3 | 114 | 2 | 15 | 93 | 81 | 5 |
| 2 336 | 1 452 | 515 | 369 | 1 125 | 155 | 65 | 268 | 867 | 206 | 6 |
| 5 773 | 3 686 | 1 224 | 863 | 2 801 | 1 926 | 455 | 1 671 | 4 628 | 990 | 7 |
| 8 | 6 | 1 | 1 | 4 | 2 | - | 2 | 16 | 4 | 8 |
| 31 | 18 | 7 | 6 | 7 | 1 | 1 | 2 | 9 | 2 | 9 |
| 88 | 60 | 14 | 14 | 15 | 30 | 5 | 8 | 41 | 28 | 10 |
| 52 | 20 | 22 | 10 | 10 | 3 | 9 | 9 | 35 | 8 | 11 |
| Eriedigung | | | | | | | | | | |
| 5 322 | 3 487 | 1 071 | 764 | 3 413 | 1 238 | 238 | 1 191 | 4 279 | 782 | 12 |
| 1 697 | 1 055 | 333 | 309 | 963 | 375 | 70 | 524 | 827 | 316 | 13 |
| 108 | 71 | 22 | 15 | 169 | 79 | 8 | 39 | 98 | 44 | 14 |
| 91 | 65 | 15 | 11 | 63 | 13 | 7 | 32 | 49 | 14 | 15 |
| 411 | 278 | 76 | 57 | 248 | 100 | 8 | 78 | 296 | 58 | 16 |
| 143 | 70 | 33 | 40 | 73 | 32 | 24 | 50 | 90 | 38 | 17 |
| 78 | 38 | 26 | 14 | 51 | 34 | 10 | 21 | 51 | 8 | 18 |
| 2 906 | 1 789 | 580 | 537 | 2 045 | 828 | 173 | 710 | 1 861 | 494 | 19 |
| 81 | 49 | 21 | 11 | 65 | 35 | - | 57 | 57 | 29 | 20 |
| 13 | 6 | 3 | 4 | 12 | 9 | 1 | 7 | 13 | 1 | 21 |
| 16 | 11 | 1 | 4 | 50 | 7 | 2 | 3 | 94 | 1 | 22 |
| 121 | 83 | 23 | 15 | 89 | 60 | 7 | 83 | 102 | 24 | 23 |
| erfolg | | | | | | | | | | |
| 3,8 | 4,1 | 3,9 | 2,2 | 5,4 | 8,2 | 4,6 | 22,0 | 6,1 | 6,0 | 24 |
| 31,4 | 31,4 | 29,7 | 33,4 | 43,4 | 39,0 | 28,2 | 32,1 | 36,5 | 42,5 | 25 |
| 63,1 | 62,5 | 64,4 | 63,5 | 46,4 | 34,6 | 63,4 | 41,0 | 54,0 | 49,6 | 26 |
| 1,1 | 1,0 | 1,5 | 0,8 | 2,2 | 2,8 | 3,4 | 3,3 | 1,0 | 1,3 | 27 |
| 0,7 | 0,9 | 0,5 | 0,1 | 2,6 | 15,4 | 0,4 | 1,7 | 2,5 | 0,6 | 28 |
| Verfahrens | | | | | | | | | | |
| 36,5 | 35,4 | 37,7 | 39,2 | 19,0 | 25,7 | 45,3 | 28,6 | 23,1 | 19,0 | 29 |
| 41,3 | 41,9 | 48,1 | 30,5 | 26,3 | 35,8 | 42,5 | 45,3 | 40,3 | 23,4 | 30 |
| 18,6 | 19,1 | 11,7 | 25,4 | 46,8 | 31,6 | 9,9 | 19,4 | 30,4 | 21,7 | 31 |
| 3,0 | 2,8 | 2,3 | 4,4 | 7,3 | 6,4 | 2,4 | 5,5 | 5,5 | 32,1 | 32 |
| 0,6 | 0,7 | 0,2 | 0,4 | 0,6 | 0,5 | - | 1,4 | 0,8 | 3,8 | 33 |
| 4,6 | 4,7 | 4,1 | 5,0 | 6,9 | 5,9 | 3,9 | 5,5 | 5,8 | 9,8 | 34 |

2 Zivil
noch: 2.5 Erledigte Verfahren vor dem Landgericht

| Lfd. Nr. | Verfahrensgegenstand Erledigungsart, Prozeßerfolg Verfahrensdauer | Einheit | Niedersachsen | | | Nordrhein- | | |
|--|---|---------|---------------|--------------|-------|------------|-----------|------------|
| | | | zusammen | OLG-Bezirk | | zusammen | OLG- | |
| | | | | Braunschweig | Celle | | Oldenburg | Düsseldorf |
| Gegenstand | | | | | | | | |
| 1 | Erledigte Verfahren insgesamt | Anzahl | 10 538 | 1 526 | 5 653 | 3 359 | 25 029 | 7 834 |
| 2 | Gewöhnliche Prozesse zusammen | Anzahl | 10 396 | 1 511 | 5 564 | 3 321 | 24 792 | 7 735 |
| 3 | Kaufrecht | Anzahl | 993 | 84 | 446 | 463 | 2 149 | 582 |
| 4 | Wohnungsmietrecht | Anzahl | 1 507 | 357 | 771 | 379 | 5 646 | 2 010 |
| 5 | Bau-, Architektenrecht | Anzahl | 147 | 23 | 90 | 34 | 171 | 49 |
| 6 | Verkehrsunfallrecht | Anzahl | 1 208 | 123 | 566 | 519 | 3 996 | 1 014 |
| 7 | Sonstiger Gegenstand | Anzahl | 6 541 | 924 | 3 691 | 1 926 | 12 830 | 4 080 |
| 8 | Urkunden-, Wechsel-, Scheckprozesse | Anzahl | 8 | - | 4 | 4 | 22 | 9 |
| 9 | Klagen in Zwangsvollstreckungssachen, Anträge auf Vollstreckbarerklärung eines ausländischen Urteils aufgrund eines Vollstreckungsvertrages | Anzahl | 11 | 2 | 8 | 1 | 32 | 18 |
| 10 | Arreste, einstweilige Verfügungen | Anzahl | 81 | 7 | 55 | 19 | 125 | 54 |
| 11 | Prozeßkostenhilfverfahren | Anzahl | 42 | 6 | 22 | 14 | 58 | 18 |
| Art der | | | | | | | | |
| 12 | Streitiges Urteil | Anzahl | 6 373 | 796 | 3 448 | 2 129 | 13 434 | 5 228 |
| 13 | Vergleich | Anzahl | 925 | 184 | 481 | 260 | 2 603 | 336 |
| 14 | Versäumnis-, Anerkenntnis- oder Verzichtsurteil | Anzahl | 138 | 20 | 89 | 29 | 345 | 104 |
| 15 | Beschluß gemäß § 91a ZPO | Anzahl | 86 | 19 | 30 | 37 | 249 | 51 |
| 16 | Beschluß gemäß § 519b ZPO | Anzahl | 341 | 52 | 179 | 110 | 703 | 240 |
| 17 | Sonstiger Beschluß (ohne lfd. Nrn. 20 bis 22) | Anzahl | 170 | 44 | 93 | 33 | 275 | 104 |
| 18 | Zurücknahme der Klage oder des Antrags | Anzahl | 55 | 6 | 37 | 12 | 156 | 42 |
| 19 | Zurücknahme der Berufung | Anzahl | 2 220 | 352 | 1 161 | 707 | 6 778 | 1 575 |
| 20 | Ruhen des Verfahrens oder Nichtbetrieb | Anzahl | 72 | 18 | 40 | 14 | 123 | 43 |
| 21 | Verweisung oder Abgabe an ein anderes Gericht | Anzahl | 28 | 14 | 9 | 5 | 36 | 17 |
| 22 | Verbindung mit einem anderen Verfahren | Anzahl | 20 | 2 | 17 | 1 | 131 | 37 |
| 23 | Sonstige Erledigungsart | Anzahl | 110 | 19 | 69 | 22 | 196 | 57 |
| Prozeß | | | | | | | | |
| Bei den durch Streitiges Urteil erledigten Verfahren (lfd. Nr. 12) lauteten die Berufungsentscheidungen auf | | | | | | | | |
| 24 | Aufhebung und Zurückverweisung | % | 4,5 | 2,4 | 5,1 | 4,2 | 3,5 | 2,5 |
| 25 | Änderung und/ oder eigene Sachentscheidung | % | 34,8 | 44,8 | 33,3 | 33,4 | 35,2 | 38,2 |
| 26 | Volle Zurückweisung der Berufung als unbegründet | % | 57,7 | 50,5 | 57,4 | 60,9 | 58,2 | 56,8 |
| 27 | Verwerfung der Berufung als unzulässig | % | 1,4 | 0,8 | 1,6 | 1,3 | 1,8 | 1,7 |
| 28 | Anderweitige Entscheidung | % | 1,7 | 1,5 | 2,7 | 0,2 | 1,3 | 0,8 |
| Dauer des | | | | | | | | |
| Von den insgesamt erledigten Verfahren (vgl. lfd. Nr. 1) waren ab Eingang beim Berufungsgericht anhängig | | | | | | | | |
| 29 | bis einschl. 3 Monate | % | 29,3 | 23,2 | 25,5 | 38,4 | 32,3 | 24,7 |
| 30 | mehr als 3 bis einschl. 6 Monate | % | 42,4 | 41,7 | 46,9 | 35,1 | 43,1 | 37,0 |
| 31 | mehr als 6 bis einschl. 12 Monate | % | 21,0 | 28,0 | 21,2 | 17,4 | 19,0 | 26,3 |
| 32 | mehr als 12 bis einschl. 24 Monate | % | 6,3 | 6,2 | 5,3 | 8,2 | 5,1 | 10,7 |
| 33 | mehr als 24 Monate | % | 0,9 | 0,9 | 1,0 | 0,8 | 0,7 | 1,3 |
| 34 | Durchschnittliche Dauer je Verfahren | Monate | 5,4 | 5,8 | 5,4 | 5,3 | 5,0 | 6,5 |

**gerichte
in der Rechtsmittelinstanz 2000**

| Westfalen | | Rheinland-Pfalz | | | Saarland | Sachsen | Sachsen- Anhalt | Schleswig- Holstein | Thüringen | Lfd. Nr. |
|-----------------------|-------|-----------------|------------|------------------|----------|---------|--------------------|------------------------|-----------|-------------|
| Bezirk | | zusammen | OLG-Bezirk | | | | | | | |
| Hamm | Köln | | Koblenz | Zwei- brücken | | | | | | |
| des Verfahrens | | | | | | | | | | |
| 10 393 | 6 802 | 5 076 | 3 108 | 1 968 | 1 452 | 3 420 | 2 315 | 2 714 | 2 262 | 1 |
| 10 295 | 6 762 | 4 976 | 3 047 | 1 929 | 1 435 | 3 326 | 2 272 | 2 665 | 2 209 | 2 |
| 1 169 | 398 | 426 | 284 | 142 | 92 | 233 | 125 | 200 | 145 | 3 |
| 1 980 | 1 656 | 646 | 367 | 279 | 242 | 509 | 181 | 578 | 307 | 4 |
| 79 | 43 | 163 | 85 | 78 | 1 | 209 | 1 | 61 | 54 | 5 |
| 1 933 | 1 049 | 727 | 409 | 318 | 282 | 529 | 152 | 346 | 420 | 6 |
| 5 134 | 3 616 | 3 014 | 1 902 | 1 112 | 818 | 1 846 | 1 813 | 1 480 | 1 283 | 7 |
| 8 | 5 | 4 | 3 | 1 | 1 | 5 | 4 | 2 | 8 | 8 |
| 8 | 6 | 22 | 10 | 12 | - | 20 | 3 | 3 | 5 | 9 |
| 54 | 17 | 57 | 38 | 19 | 16 | 48 | 14 | 22 | 28 | 10 |
| 28 | 12 | 17 | 10 | 7 | - | 21 | 22 | 22 | 12 | 11 |
| Erladigung | | | | | | | | | | |
| 4 976 | 3 230 | 2 894 | 1 913 | 981 | 881 | 1 481 | 1 158 | 1 476 | 903 | 12 |
| 1 431 | 836 | 620 | 287 | 333 | 68 | 567 | 183 | 330 | 345 | 13 |
| 142 | 99 | 57 | 41 | 16 | 17 | 82 | 53 | 31 | 46 | 14 |
| 103 | 95 | 59 | 25 | 34 | 3 | 16 | 7 | 19 | 8 | 15 |
| 292 | 171 | 154 | 82 | 72 | 47 | 151 | 142 | 65 | 92 | 16 |
| 118 | 53 | 62 | 44 | 18 | 19 | 57 | 44 | 33 | 55 | 17 |
| 75 | 39 | 17 | 9 | 8 | 1 | 27 | 8 | 12 | 15 | 18 |
| 3 003 | 2 200 | 1 137 | 650 | 487 | 385 | 943 | 642 | 680 | 741 | 19 |
| 59 | 21 | 38 | 29 | 9 | 14 | 44 | 35 | 25 | 31 | 20 |
| 17 | 2 | 3 | 2 | 1 | 1 | 3 | 1 | 6 | - | 21 |
| 85 | 9 | 3 | 3 | - | 10 | 13 | 3 | 3 | 2 | 22 |
| 92 | 47 | 32 | 23 | 9 | 6 | 36 | 39 | 34 | 24 | 23 |
| erfolg | | | | | | | | | | |
| 3,7 | 4,9 | 4,5 | 5,1 | 3,3 | 2,6 | 4,0 | 10,4 | 5,1 | 6,9 | 24 |
| 35,7 | 29,4 | 33,6 | 33,5 | 33,7 | 30,1 | 38,1 | 39,2 | 37,3 | 41,3 | 25 |
| 57,7 | 61,3 | 60,6 | 60,1 | 61,6 | 63,8 | 53,1 | 47,8 | 55,8 | 45,0 | 26 |
| 1,5 | 2,1 | 1,0 | 1,0 | 1,0 | 1,8 | 1,8 | 1,0 | 0,9 | 1,8 | 27 |
| 1,3 | 2,2 | 0,3 | 0,3 | 0,4 | 1,7 | 3,0 | 1,6 | 0,8 | 5,1 | 28 |
| Verfahrens | | | | | | | | | | |
| 42,0 | 26,1 | 22,2 | 20,9 | 24,2 | 19,5 | 33,1 | 28,9 | 25,0 | 25,7 | 29 |
| 45,8 | 45,9 | 31,9 | 22,0 | 47,6 | 18,0 | 36,1 | 48,3 | 39,2 | 30,2 | 30 |
| 9,9 | 24,4 | 38,0 | 47,6 | 22,9 | 33,5 | 22,1 | 19,0 | 30,0 | 36,2 | 31 |
| 2,2 | 2,9 | 6,9 | 8,3 | 4,6 | 26,4 | 7,7 | 3,5 | 5,0 | 7,3 | 32 |
| 0,2 | 0,7 | 1,0 | 1,2 | 0,7 | 2,7 | 0,9 | 0,3 | 0,7 | 0,7 | 33 |
| 3,9 | 5,1 | 6,3 | 7,0 | 5,4 | 9,5 | 5,5 | 4,7 | 5,8 | 6,1 | 34 |

2 Zivil
2.6 Geschäftsentwicklung
2.6.1 1986

| Lfd. Nr. | Stand der Erledigung Verfahrensart | Früheres | | | | |
|----------|--|----------|--------|--------|--------|--------|
| | | 1986 | 1987 | 1988 | 1989 | 1990 |
| 1 | Anhängige Berufungssachen zu Jahresbeginn | 39 424 | 41 782 | 44 399 | 44 492 | 45 000 |
| 2 | Neuzugänge 4) | 55 991 | 59 887 | 59 867 | 60 678 | 58 520 |
| 3 | Abgaben innerhalb des Gerichts | 4 389 | 4 923 | 4 928 | 4 040 | 4 916 |
| 4 | Erledigte Berufungssachen 4) | 53 633 | 57 270 | 59 774 | 60 170 | 59 631 |
| | Diese Verfahren (lfd. Nr. 4) richteten sich gegen ein Urteil | | | | | |
| 5 | eines Richters beim Amtsgericht | 520 | 519 | 562 | 515 | 519 |
| 6 | eines Einzelrichters beim Landgericht | 10 712 | 11 566 | 12 635 | 12 791 | 13 333 |
| 7 | einer Kammer beim Landgericht (ohne lfd. Nr. 8) | 36 250 | 39 015 | 40 386 | 40 707 | 39 414 |
| 8 | einer Kammer für Handelssachen | 6 151 | 6 170 | 6 191 | 6 157 | 6 365 |
| 9 | Anhängige Berufungssachen am Jahresende | 41 782 | 44 399 | 44 492 | 45 000 | 43 889 |
| | Anfall von Beschwerdeverfahren | | | | | |
| 10 | Beschwerden in Landwirtschaftssachen | 352 | 428 | 378 | 385 | 407 |
| 11 | Beschwerden nach § 23 EGGVG | 79 | 93 | 80 | 90 | 65 |
| 12 | Beschwerden in Angelegenheiten der freiwilligen Gerichtsbarkeit einschl. der Kostensachen auf diesem Gebiet und der Beschwerden nach § 156 KostO | 2 353 | 2 504 | 2 614 | 2 610 | 2 677 |
| 13 | Sonstige Beschwerden | 27 133 | 27 662 | 28 547 | 27 629 | 25 266 |
| 14 | Anträge außerhalb eines bei Gericht anhängigen Verfahrens | 24 | 24 | 12 | 14 | 7 |

*) Ohne Familiensachen.

1) Seit dem 3. Oktober 1990 einschl. Berlin-Ost.

2) Für Hamburg Ergebnisse aus 1993.

3) Für Hamburg Ergebnisse aus 1999.

4) Ohne Abgaben innerhalb des Gerichts.

**gerichte
beim Oberlandesgericht *)
bis 2000**

| Bundesgebiet 1) | | | | Deutschland | | | | | | Lfd. Nr. |
|-----------------|--------|--------|---------|-------------|--------|--------|--------|--------|---------|-------------|
| 1991 | 1992 | 1993 | 1994 2) | 1995 | 1996 | 1997 | 1998 | 1999 | 2000 3) | |
| 43 889 | 42 775 | 43 453 | 43 584 | 45 247 | 45 743 | 48 735 | 50 150 | 50 386 | 48 677 | 1 |
| 58 918 | 60 313 | 61 077 | 57 569 | 64 269 | 66 696 | 69 333 | 69 600 | 66 867 | 63 992 | 2 |
| 4 628 | 4 544 | 4 658 | 4 946 | 5 665 | 5 432 | 5 240 | 5 229 | 4 973 | 4 734 | 3 |
| 60 032 | 59 635 | 60 946 | 59 024 | 63 773 | 63 704 | 67 918 | 69 364 | 68 434 | 65 533 | 4 |
| 579 | 525 | 486 | 512 | 706 | 686 | 758 | 703 | 414 | 337 | 5 |
| 13 512 | 13 213 | 14 138 | 15 100 | 16 370 | 17 838 | 21 225 | 23 625 | 24 147 | 24 425 | 6 |
| 39 657 | 39 583 | 39 478 | 36 224 | 38 708 | 37 543 | 38 166 | 37 498 | 37 232 | 34 628 | 7 |
| 6 284 | 6 314 | 6 844 | 7 188 | 7 989 | 7 637 | 7 769 | 7 538 | 6 641 | 6 143 | 8 |
| 42 775 | 43 453 | 43 584 | 42 129 | 45 743 | 48 735 | 50 150 | 50 386 | 48 819 | 47 136 | 9 |
| 349 | 271 | 284 | 265 | 750 | 669 | 642 | 608 | 524 | 411 | 10 |
| 59 | 138 | 70 | 111 | 151 | 181 | 225 | 164 | 178 | 145 | 11 |
| 2 389 | 2 704 | 2 849 | 3 173 | 4 620 | 4 340 | 4 405 | 4 729 | 4 656 | 5 152 | 12 |
| 24 449 | 24 788 | 24 111 | 23 063 | 26 551 | 28 761 | 30 635 | 32 368 | 33 783 | 32 921 | 13 |
| 10 | 12 | 18 | 258 | 239 | 40 | 64 | 87 | 231 | 86 | 14 |

2 Zivil
2.6 Geschäftsentwicklung
2.6.2 2000

| Lfd. Nr. | Stand der Erledigung Verfahrensart | Deutschland 1) | Früheres Bundesgebiet einschl. Berlin-Ost 1) | Neue Länder | Baden-Württemberg | | |
|----------|---|-------------------|--|----------------|-------------------|-------------------|-----------|
| | | | | | zusammen | Oberlandesgericht | |
| | | | | | | Karlsruhe | Stuttgart |
| 1 | Anhängige Berufungssachen zu Jahresbeginn | 48 677 | 40 967 | 7 710 | 3 578 | 2 274 | 1 304 |
| 2 | Neuzugänge 2) | 63 992 | 53 140 | 10 852 | 5 752 | 2 976 | 2 776 |
| 3 | Abgaben innerhalb des Gerichts | 4 734 | 3 737 | 997 | 464 | 114 | 350 |
| 4 | Erledigte Berufungssachen 2) | 65 533 | 53 968 | 11 565 | 5 730 | 3 021 | 2 709 |
| | Diese Verfahren (lfd. Nr. 4) richteten sich gegen ein Urteil | | | | | | |
| 5 | eines Richters beim Amtsgericht | 337 | 196 | 141 | 20 | 13 | 7 |
| 6 | eines Einzelrichters beim Landgericht | 24 425 | 20 854 | 3 571 | 3 427 | 2 002 | 1 425 |
| 7 | einer Kammer beim Landgericht (ohne lfd. Nr. 8) | 34 628 | 27 555 | 7 073 | 1 766 | 798 | 968 |
| 8 | einer Kammer für Handelssachen | 6 143 | 5 363 | 780 | 517 | 208 | 309 |
| 9 | Anhängige Berufungssachen am Jahresende | 47 136 | 40 139 | 6 997 | 3 600 | 2 229 | 1 371 |
| | Anfall von Beschwerdeverfahren | | | | | | |
| 10 | Beschwerden in Landwirtschaftssachen | 411 | 213 | 198 | 14 | 10 | 4 |
| 11 | Beschwerden nach § 23 EGGVG | 145 | 119 | 26 | 18 | 7 | 11 |
| 12 | Beschwerden in Angelegenheiten der freiwilligen Gerichtsbarkeit einschl. der Kostensachen auf diesem Gebiet und der Beschwerden nach § 156 KostO | 5 152 | 4 118 | 1 034 | 382 | 219 | 163 |
| 13 | Sonstige Beschwerden | 32 921 | 27 142 | 5 779 | 3 038 | 1 323 | 1 715 |
| 14 | Anträge außerhalb eines bei Gericht anhängigen Verfahrens | 86 | 34 | 52 | - | - | - |
| | Schiedsrichterliche Verfahren | | | | | | |
| 15 | Anträge auf Vollstreckbarerklärung von Schiedssprüchen, auf Aufhebung der Vollstreckbarerklärung, auf Aufhebung von Schiedssprüchen (§ 1062 Abs. 1 Nr. 4 ZPO) | 221 | 188 | 33 | 15 | 3 | 12 |
| 16 | Anträge außerhalb eines bei Gericht anhängigen Verfahrens (§ 1062 Abs. 1 Nrn. 1 bis 3 ZPO) | 38 | 31 | 7 | - | - | - |
| | Vergaberechtssachen | | | | | | |
| 17 | Verfahren vor den Vergabesenaten | | | | 22 | | 22 |

*) Ohne Familiensachen.
1) Für Hamburg Ergebnisse aus 1999.
2) Ohne Abgaben innerhalb des Gerichts.

**gerichte
beim Oberlandesgericht *)
nach Ländern und Oberlandesgerichten**

| Bayern | | | | Berlin | Brandenburg | Bremen | Hamburg 1) | Hessen | Mecklenburg- Vorpommern | Lfd. Nr. |
|----------|-------------------|----------|---------|--------|-------------|--------|------------|--------|----------------------------|-------------|
| zusammen | Oberlandesgericht | | | | | | | | | |
| | München | Nürnberg | Bamberg | | | | | | | |
| 5 027 | 3 445 | 845 | 737 | 5 382 | 1 620 | 312 | 1 944 | 5 672 | 1 743 | 1 |
| 9 027 | 5 761 | 1 977 | 1 289 | 4 843 | 2 188 | 485 | 2 505 | 4 851 | 1 417 | 2 |
| 507 | 400 | 92 | 15 | 639 | 232 | 14 | 240 | 164 | 301 | 3 |
| 8 999 | 5 850 | 1 943 | 1 206 | 4 879 | 2 225 | 480 | 2 363 | 5 242 | 1 364 | 4 |
| 35 | 14 | 18 | 3 | 2 | 30 | 1 | 8 | 9 | 17 | 5 |
| 5 187 | 3 275 | 1 279 | 633 | 1 698 | 233 | 26 | 531 | 2 291 | 620 | 6 |
| 2 905 | 1 957 | 518 | 430 | 2 691 | 1 839 | 399 | 1 444 | 2 295 | 654 | 7 |
| 872 | 604 | 128 | 140 | 488 | 123 | 54 | 380 | 647 | 73 | 8 |
| 5 055 | 3 356 | 879 | 820 | 5 346 | 1 583 | 317 | 2 086 | 5 281 | 1 796 | 9 |
| 1 | - | 1 | - | - | 61 | - | 3 | 8 | 29 | 10 |
| 4 | 3 | 1 | - | 36 | 13 | - | 8 | 12 | 1 | 11 |
| - | - | - | - | 705 | 130 | 62 | 153 | 532 | 640 | 12 |
| 4 875 | 3 197 | 1 043 | 635 | 2 382 | 1 241 | 301 | 1 508 | 2 657 | 459 | 13 |
| 3 | 2 | 1 | - | - | 1 | - | 2 | 10 | 50 | 14 |
| - | - | - | - | 14 | 5 | 1 | 43 | 13 | 5 | 15 |
| - | - | - | - | - | 2 | - | 3 | 2 | - | 16 |
| - | - | - | - | 18 | 4 | 2 | - | 2 | 7 | 17 |

| Lfd. Nr. | Stand der Erledigung Verfahrensart | Niedersachsen | | | Nordrhein- | | |
|----------|---|---------------|-------------------|-------|------------|-----------|------------|
| | | zusammen | Oberlandesgericht | | zusammen | Ober | |
| | | | Braunschweig | Celle | | Oldenburg | Düsseldorf |
| 1 | Anhängige Berufungssachen zu Jahresbeginn | 3 781 | 521 | 2 584 | 676 | 9 446 | 3 555 |
| 2 | Neuzugänge 1) | 5 949 | 805 | 3 268 | 1 876 | 13 956 | 4 582 |
| 3 | Abgaben innerhalb des Gerichts | 312 | 69 | 117 | 126 | 958 | 387 |
| 4 | Erledigte Berufungssachen 1) | 6 124 | 828 | 3 364 | 1 932 | 14 264 | 4 912 |
| | Diese Verfahren (lfd. Nr. 4) richteten sich gegen ein Urteil | | | | | | |
| 5 | eines Richters beim Amtsgericht | 64 | 2 | 28 | 34 | 35 | 1 |
| 6 | eines Einzelrichters beim Landgericht | 2 104 | 39 | 929 | 1 136 | 1 625 | 863 |
| 7 | einer Kammer beim Landgericht (ohne lfd. Nr.8) | 3 552 | 758 | 2 181 | 613 | 11 151 | 3 469 |
| 8 | einer Kammer für Handelssachen | 404 | 29 | 226 | 149 | 1 453 | 579 |
| 9 | Anhängige Berufungssachen am Jahresende | 3 606 | 498 | 2 488 | 620 | 9 138 | 3 225 |
| | | | | | | 14 262 | 4 912 |
| | Anfall von Beschwerdeverfahren | | | | | | |
| 10 | Beschwerden in Landwirtschaftssachen | 105 | 7 | 61 | 37 | 44 | - |
| 11 | Beschwerden nach § 23 EGGVG | 7 | - | 7 | - | 25 | 12 |
| 12 | Beschwerden in Angelegenheiten der freiwilligen Gerichtsbarkeit einschl. der Kostensachen auf diesem Gebiet und der Beschwerden nach § 156 KostO | 548 | 61 | 312 | 175 | 1 312 | 361 |
| 13 | Sonstige Beschwerden | 3 138 | 572 | 1 662 | 904 | 6 683 | 2 075 |
| 14 | Anträge außerhalb eines bei Gericht anhängigen Verfahrens | 2 | - | 2 | - | 7 | 1 |
| | Schiedsrichterliche Verfahren | | | | | | |
| 15 | Anträge auf Vollstreckbarerklärung von Schiedssprüchen, auf Aufhebung der Vollstreckbarerklärung, auf Aufhebung von Schiedssprüchen (§ 1062 Abs. 1 Nr. 4 ZPO) | 13 | 2 | 8 | 3 | 70 | 13 |
| 16 | Anträge außerhalb eines bei Gericht anhängigen Verfahrens (§ 1062 Abs. 1 Nrn. 1 bis 3 ZPO) | 14 | - | 4 | 10 | 11 | - |
| | Vergaberechtssachen | | | | | | |
| 17 | Verfahren vor den Vergabesenaten | 5 | - | 5 | - | 32 | 32 |

*) Ohne Familiensachen.

1) Ohne Abgaben innerhalb des Gerichts.

**gerichte
beim Oberlandesgericht *)
nach Ländern und Oberlandesgerichten**

| Westfalen | | Rheinland-Pfalz | | | Saarland | Sachsen | Sachsen- Anhalt | Schleswig- Holstein | Thüringen | Lfd. Nr. |
|---------------|-------|-----------------|-------------------|---------|-------------|---------|--------------------|------------------------|-----------|-------------|
| landesgericht | | zusammen | Oberlandesgericht | | | | | | | |
| Hamm | Köln | | | Koblenz | Zweibrücken | | | | | |
| 3 471 | 2 420 | 2 919 | 2 367 | 552 | 732 | 1 650 | 1 400 | 2 174 | 1 297 | 1 |
| 5 863 | 3 511 | 2 761 | 1 910 | 851 | 973 | 3 301 | 2 192 | 2 038 | 1 754 | 2 |
| 12 | 559 | 269 | 208 | 61 | 24 | 266 | 115 | 146 | 83 | 3 |
| 5 695 | 3 657 | 2 899 | 2 007 | 892 | 989 | 3 652 | 2 494 | 1 999 | 1 830 | 4 |
| 12 | 22 | 16 | 16 | - | 4 | 26 | 32 | 2 | 36 | 5 |
| 761 | 1 | 1 621 | 1 103 | 518 | 773 | 1 823 | 29 | 1 571 | 866 | 6 |
| 4 307 | 3 375 | 988 | 696 | 292 | 95 | 1 483 | 2 327 | 269 | 770 | 7 |
| 615 | 259 | 274 | 192 | 82 | 117 | 320 | 106 | 157 | 158 | 8 |
| 3 639 | 2 274 | 2 781 | 2 270 | 511 | 716 | 1 299 | 1 098 | 2 213 | 1 221 | 9 |
| 32 | 12 | 5 | 5 | - | 2 | 45 | 49 | 31 | 14 | 10 |
| 11 | 2 | 5 | 4 | 1 | 4 | 7 | 1 | - | 4 | 11 |
| 599 | 352 | 189 | - | 189 | 38 | 127 | 76 | 197 | 61 | 12 |
| 2 610 | 1 998 | 1 251 | 837 | 414 | 365 | 2 041 | 1 279 | 944 | 759 | 13 |
| - | 6 | - | - | - | 10 | 1 | - | - | - | 14 |
| 15 | 42 | 8 | 8 | - | 9 | 8 | 9 | 2 | 6 | 15 |
| 7 | 4 | 1 | 1 | - | - | 3 | - | - | 2 | 16 |
| - | - | 9 | 9 | - | 2 | 13 | 19 | 4 | 9 | 17 |

2 Zivil
2.7 Erledigte Berufungssachen *) vor

| Lfd. Nr. | Verfahrensgegenstand Erledigungsart, Prozeßerfolg Verfahrensdauer | Einheit | Deutschland 1) | Früheres Bundesgebiet einschl. Berlin-Ost 1) | Neue Länder | Baden-Württemberg | | |
|--|---|---------|-------------------|--|----------------|-------------------|-------------------|-----------|
| | | | | | | zusammen | Oberlandesgericht | |
| | | | | | | | Karlsruhe | Stuttgart |
| Gegenstand | | | | | | | | |
| 1 | Erledigte Verfahren insgesamt | Anzahl | 65 533 | 53 968 | 11 565 | 5 730 | 3 021 | 2 709 |
| 2 | Gewöhnliche Prozesse zusammen | Anzahl | 62 859 | 51 676 | 11 183 | 5 482 | 2 901 | 2 581 |
| 3 | Kaufrecht | Anzahl | 3 081 | 2 570 | 511 | 463 | 344 | 119 |
| 4 | Bau-, Architektenrecht | Anzahl | 5 576 | 4 216 | 1 360 | 430 | 360 | 70 |
| 5 | Verkehrsunfallrecht | Anzahl | 2 769 | 2 496 | 273 | 220 | 164 | 56 |
| 6 | Sonstiger Gegenstand | Anzahl | 51 433 | 42 394 | 9 039 | 4 369 | 2 033 | 2 336 |
| 7 | Urkunden-, Wechsel-, Scheckprozesse | Anzahl | 138 | 113 | 25 | 5 | 5 | . |
| 8 | Klagen in Zwangsvollstreckungssachen, Anträge auf Vollstreckbarerklärung eines ausländischen Urteils aufgrund eines Vollstreckungsvertrages | Anzahl | 255 | 173 | 82 | 13 | 11 | 2 |
| 9 | Arreste, einstweilige Verfügungen | Anzahl | 1 170 | 1 025 | 145 | 143 | 78 | 65 |
| 10 | Entschädigungs-, Rückerstattungssachen | Anzahl | 685 | 648 | 37 | 40 | 6 | 34 |
| 11 | Baulandsachen | Anzahl | 65 | 56 | 9 | 7 | 1 | 6 |
| 12 | Prozeßkostenhilfverfahren | Anzahl | 361 | 277 | 84 | 40 | 19 | 21 |
| Art der | | | | | | | | |
| 13 | Streitiges Urteil (einschl. Vorbehaltsurteil) | Anzahl | 27 628 | 23 287 | 4 341 | 2 235 | 1 421 | 814 |
| 14 | Vergleich | Anzahl | 12 141 | 10 089 | 2 052 | 1 460 | 646 | 814 |
| 15 | Versäumnis-, Anerkenntnis- oder Verzichtsurteil | Anzahl | 1 547 | 1 151 | 396 | 70 | 34 | 36 |
| 16 | Beschluß gemäß § 91a ZPO | Anzahl | 655 | 554 | 101 | 41 | 25 | 16 |
| 17 | Beschluß gemäß § 519b ZPO | Anzahl | 978 | 787 | 191 | 62 | 40 | 22 |
| 18 | Sonstiger Beschluß (ohne lfd. Nrn. 21 bis 23) | Anzahl | 481 | 378 | 103 | 54 | 28 | 26 |
| 19 | Zurücknahme der Klage oder des Antrags | Anzahl | 770 | 591 | 179 | 79 | 28 | 51 |
| 20 | Zurücknahme der Berufung | Anzahl | 18 979 | 15 322 | 3 657 | 1 544 | 708 | 836 |
| 21 | Ruhen des Verfahrens oder Nichtbetrieb | Anzahl | 1 696 | 1 264 | 432 | 145 | 78 | 67 |
| 22 | Verweisung oder Abgabe an ein anderes Gericht | Anzahl | 30 | 28 | 2 | 3 | 2 | 1 |
| 23 | Verbindung mit einem anderen Verfahren | Anzahl | 188 | 156 | 32 | 10 | 7 | 3 |
| 24 | Sonstige Erledigungsart | Anzahl | 440 | 361 | 79 | 27 | 4 | 23 |
| Prozeß | | | | | | | | |
| Bei den durch Streitiges Urteil erledigten Verfahren (lfd. Nr. 13) lauteten die Berufungsentscheidungen auf | | | | | | | | |
| 25 | Aufhebung und Zurückverweisung | % | 6,5 | 6,0 | 9,0 | 2,2 | 1,9 | 2,8 |
| 26 | Änderung und/ oder eigene Sachentscheidung | % | 41,2 | 40,5 | 44,9 | 37,5 | 36,9 | 38,6 |
| 27 | Volle Zurückweisung der Berufung als unbegründet | % | 49,2 | 50,2 | 44,0 | 51,9 | 53,9 | 48,4 |
| 28 | Verwerfung der Berufung als unzulässig | % | 0,6 | 0,6 | 0,8 | 0,6 | 0,6 | 0,7 |
| 29 | Anderweitige Entscheidung | % | 2,5 | 2,7 | 1,2 | 7,7 | 6,8 | 9,5 |
| Dauer des | | | | | | | | |
| Von den insgesamt erledigten Verfahren (vgl. lfd. Nr. 1) waren ab Eingang beim Berufungsgericht anhängig | | | | | | | | |
| 30 | bis einschl. 3 Monate | % | 19,9 | 18,9 | 24,1 | 20,5 | 17,4 | 23,9 |
| 31 | mehr als 3 bis einschl. 6 Monate | % | 25,1 | 24,8 | 26,5 | 36,4 | 25,0 | 49,2 |
| 32 | mehr als 6 bis einschl. 12 Monate | % | 33,6 | 34,1 | 31,4 | 28,6 | 35,3 | 21,1 |
| 33 | mehr als 12 bis einschl. 24 Monate | % | 16,8 | 17,3 | 14,2 | 11,0 | 16,7 | 4,6 |
| 34 | mehr als 24 Monate | % | 4,6 | 4,8 | 3,7 | 3,5 | 5,6 | 1,3 |
| 35 | Durchschnittliche Dauer je Verfahren | Monate | 8,4 | 8,5 | 7,9 | 7,3 | 9,0 | 5,5 |

*) Ohne Familiensachen.
1) Für Hamburg Ergebnisse aus 1999.

**gerichte
dem Oberlandesgericht 2000**

| Bayern | | | | Berlin | Brandenburg | Bremen | Hamburg 1) | Hessen | Mecklenburg- Vorpommern | Lfd. Nr. |
|-----------------------|-------------------|----------|---------|--------|-------------|--------|------------|--------|----------------------------|-------------|
| zusammen | Oberlandesgericht | | | | | | | | | |
| | München | Nürnberg | Bamberg | | | | | | | |
| des Verfahrens | | | | | | | | | | |
| 8 999 | 5 850 | 1 943 | 1 206 | 4 879 | 2 225 | 480 | 2 363 | 5 242 | 1 364 | 1 |
| 8 658 | 5 624 | 1 869 | 1 165 | 4 675 | 2 131 | 429 | 2 320 | 5 043 | 1 313 | 2 |
| 185 | 17 | 59 | 109 | 85 | 129 | 31 | 6 | 631 | 195 | 3 |
| 1 224 | 778 | 332 | 114 | 577 | 463 | 10 | 7 | 190 | 305 | 4 |
| 725 | 449 | 177 | 99 | 141 | 116 | 18 | 75 | 156 | 41 | 5 |
| 6 524 | 4 380 | 1 301 | 843 | 3 872 | 1 423 | 370 | 2 232 | 4 066 | 772 | 6 |
| 10 | 4 | 5 | 1 | 8 | 4 | 1 | 5 | 14 | - | 7 |
| 59 | 29 | 17 | 13 | 10 | 50 | 2 | - | 19 | - | 8 |
| 176 | 129 | 29 | 18 | 154 | 30 | 26 | 28 | 115 | 4 | 9 |
| 36 | 34 | 2 | - | 6 | 1 | 16 | - | 17 | 35 | 10 |
| 8 | 6 | 1 | 1 | 4 | 5 | 1 | - | 4 | - | 11 |
| 52 | 24 | 20 | 8 | 22 | 4 | 5 | 10 | 30 | 12 | 12 |
| Eriedigung | | | | | | | | | | |
| 3 631 | 2 428 | 693 | 510 | 1 791 | 807 | 182 | 909 | 2 114 | 492 | 13 |
| 1 793 | 1 097 | 472 | 224 | 888 | 436 | 97 | 516 | 1 075 | 208 | 14 |
| 105 | 68 | 21 | 16 | 172 | 99 | 12 | 30 | 100 | 48 | 15 |
| 98 | 67 | 20 | 11 | 50 | 41 | 6 | 64 | 56 | 12 | 16 |
| 135 | 91 | 25 | 19 | 85 | 25 | 2 | 42 | 65 | 36 | 17 |
| 60 | 34 | 21 | 5 | 24 | 21 | 13 | 26 | 50 | 9 | 18 |
| 91 | 65 | 23 | 3 | 87 | 27 | 8 | 22 | 33 | 21 | 19 |
| 2 804 | 1 814 | 606 | 384 | 1 550 | 672 | 144 | 648 | 1 502 | 409 | 20 |
| 201 | 123 | 52 | 26 | 148 | 69 | 7 | 48 | 203 | 88 | 21 |
| 7 | 3 | 3 | 1 | 1 | - | - | - | 2 | - | 22 |
| 14 | 9 | 3 | 2 | 53 | 11 | 1 | 2 | 20 | 9 | 23 |
| 60 | 51 | 4 | 5 | 30 | 17 | 8 | 56 | 22 | 32 | 24 |
| erfolg | | | | | | | | | | |
| 6,1 | 6,7 | 5,1 | 4,3 | 2,6 | 10,4 | 6,6 | 12,8 | 6,1 | 4,1 | 25 |
| 33,2 | 33,0 | 35,8 | 30,6 | 44,1 | 55,4 | 31,9 | 38,1 | 39,1 | 42,9 | 26 |
| 56,8 | 55,2 | 58,7 | 61,6 | 51,6 | 32,2 | 57,7 | 48,0 | 53,5 | 49,0 | 27 |
| 0,7 | 1,0 | 0,1 | 0,2 | 0,8 | 0,6 | 1,1 | 0,3 | 1,1 | 2,0 | 28 |
| 3,2 | 4,1 | 0,3 | 3,3 | 0,9 | 1,4 | 2,7 | 0,9 | 0,1 | 2,0 | 29 |
| Verfahrens | | | | | | | | | | |
| 21,4 | 18,9 | 30,1 | 19,9 | 14,6 | 14,2 | 25,4 | 20,7 | 14,7 | 15,3 | 30 |
| 39,7 | 38,5 | 47,9 | 32,7 | 11,6 | 21,2 | 33,3 | 23,0 | 15,6 | 5,4 | 31 |
| 30,0 | 33,4 | 17,1 | 34,2 | 24,6 | 46,7 | 33,5 | 25,3 | 30,1 | 15,8 | 32 |
| 6,8 | 7,1 | 3,7 | 10,5 | 41,3 | 14,0 | 5,4 | 22,0 | 30,0 | 49,6 | 33 |
| 2,0 | 2,2 | 1,2 | 2,7 | 8,0 | 3,8 | 2,3 | 8,9 | 9,7 | 13,9 | 34 |
| 6,5 | 6,8 | 5,1 | 7,5 | 12,4 | 8,8 | 6,3 | 10,8 | 12,2 | 15,4 | 35 |

2 Zivil
noch: 2.7 Erledigte Berufungssachen *) vor

| Lfd. Nr. | Verfahrensgegenstand Erledigungsart, Prozeßerfolg Verfahrensdauer | Einheit | Niedersachsen | | | Nordrhein- | | |
|--|---|---------|---------------|-------------------|-------|------------|-----------|------------|
| | | | zusammen | Oberlandesgericht | | zusammen | Ober | |
| | | | | Braunschweig | Celle | | Oldenburg | Düsseldorf |
| Gegenstand | | | | | | | | |
| 1 | Erledigte Verfahren insgesamt | Anzahl | 6 124 | 828 | 3 364 | 1 932 | 14 264 | 4 912 |
| 2 | Gewöhnliche Prozesse zusammen | Anzahl | 5 938 | 813 | 3 245 | 1 880 | 13 977 | 4 736 |
| 3 | Kaufrecht | Anzahl | 238 | 7 | 107 | 124 | 514 | 341 |
| 4 | Bau-, Architektenrecht | Anzahl | 654 | 129 | 369 | 156 | 880 | 13 |
| 5 | Verkehrsunfallrecht | Anzahl | 258 | 21 | 183 | 54 | 520 | 223 |
| 6 | Sonstiger Gegenstand | Anzahl | 4 788 | 656 | 2 586 | 1 546 | 12 063 | 4 159 |
| 7 | Urkunden-, Wechsel-, Scheckprozesse | Anzahl | 17 | - | 11 | 6 | 19 | 2 |
| 8 | Klagen in Zwangsvollstreckungssachen, Anträge auf Vollstreckbarerklärung eines ausländischen Urteils aufgrund eines Vollstreckungsvertrages | Anzahl | 6 | 1 | 3 | 2 | 4 | - |
| 9 | Arreste, einstweilige Verfügungen | Anzahl | 66 | 4 | 44 | 18 | 186 | 138 |
| 10 | Entschädigungs-, Rückerstattungssachen | Anzahl | 44 | - | 32 | 12 | 24 | 22 |
| 11 | Baulandsachen | Anzahl | 13 | 6 | 5 | 2 | 12 | - |
| 12 | Prozeßkostenhilfeverfahren | Anzahl | 40 | 4 | 24 | 12 | 42 | 14 |
| Art der | | | | | | | | |
| 13 | Streitiges Urteil (einschl. Vorbehaltsurteil) | Anzahl | 3 250 | 382 | 1 709 | 1 159 | 6 214 | 2 619 |
| 14 | Vergleich | Anzahl | 718 | 120 | 438 | 160 | 2 632 | 574 |
| 15 | Versäumnis-, Anerkenntnis- oder Verzichtsurteil | Anzahl | 176 | 18 | 128 | 30 | 336 | 117 |
| 16 | Beschluß gemäß § 91a ZPO | Anzahl | 72 | 6 | 38 | 28 | 121 | 41 |
| 17 | Beschluß gemäß § 519b ZPO | Anzahl | 89 | 16 | 43 | 30 | 186 | 67 |
| 18 | Sonstiger Beschluß (ohne lfd. Nrn. 21 bis 23) | Anzahl | 62 | 17 | 25 | 20 | 56 | 15 |
| 19 | Zurücknahme der Klage oder des Antrags | Anzahl | 19 | 7 | 10 | 2 | 219 | 106 |
| 20 | Zurücknahme der Berufung | Anzahl | 1 587 | 238 | 878 | 471 | 4 088 | 1 259 |
| 21 | Ruhen des Verfahrens oder Nichtbetrieb | Anzahl | 104 | 18 | 68 | 18 | 284 | 88 |
| 22 | Verweisung oder Abgabe an ein anderes Gericht | Anzahl | 3 | - | 3 | - | 11 | 1 |
| 23 | Verbindung mit einem anderen Verfahren | Anzahl | 6 | 1 | 5 | - | 36 | 3 |
| 24 | Sonstige Erledigungsart | Anzahl | 38 | 5 | 19 | 14 | 81 | 22 |
| Prozeß | | | | | | | | |
| Bei den durch Streitiges Urteil erledigten Verfahren (lfd. Nr. 13) lauteten die Berufungsentscheidungen auf | | | | | | | | |
| 25 | Aufhebung und Zurückverweisung | % | 7,4 | 24,6 | 5,3 | 4,9 | 6,7 | 5,5 |
| 26 | Änderung und/ oder eigene Sachentscheidung | % | 40,2 | 34,0 | 42,0 | 39,6 | 44,3 | 47,1 |
| 27 | Volle Zurückverweisung der Berufung als unbegründet | % | 49,1 | 34,3 | 48,6 | 54,7 | 45,8 | 45,9 |
| 28 | Verwerfung der Berufung als unzulässig | % | 0,3 | 0,8 | 0,4 | 0,2 | 0,6 | 0,8 |
| 29 | Anderweitige Entscheidung | % | 3,0 | 6,3 | 3,8 | 0,6 | 2,7 | 0,7 |
| Dauer des | | | | | | | | |
| Von den insgesamt erledigten Verfahren (vgl. lfd. Nr. 1) waren ab Eingang beim Berufungsgericht anhängig | | | | | | | | |
| 30 | bis einschl. 3 Monate | % | 27,4 | 20,7 | 19,7 | 43,8 | 18,3 | 18,4 |
| 31 | mehr als 3 bis einschl. 6 Monate | % | 25,6 | 32,1 | 12,6 | 45,4 | 21,7 | 14,8 |
| 32 | mehr als 6 bis einschl. 12 Monate | % | 29,8 | 39,0 | 40,2 | 7,9 | 45,8 | 51,4 |
| 33 | mehr als 12 bis einschl. 24 Monate | % | 15,1 | 6,4 | 24,6 | 2,4 | 11,2 | 12,5 |
| 34 | mehr als 24 Monate | % | 2,0 | 1,8 | 3,0 | 0,5 | 3,0 | 2,9 |
| 35 | Durchschnittliche Dauer je Verfahren | Monate | 7,3 | 6,6 | 9,5 | 3,9 | 8,2 | 8,7 |

*) Ohne Familiensachen.

Statistisches Bundesamt, Fachserie 10, Reihe 2, 2000

**gerichte
dem Oberlandesgericht 2000**

| Westfalen | | Rheinland-Pfalz | | | Saarland | Sachsen | Sachsen- Anhalt | Schleswig- Holstein | Thüringen | Lfd. Nr. |
|---------------|------|-----------------|-------------------|---------|------------------|---------|--------------------|------------------------|-----------|-------------|
| landesgericht | | zusammen | Oberlandesgericht | | | | | | | |
| Hamm | Köln | | | Koblenz | Zwei- brücken | | | | | |

des Verfahrens

| | | | | | | | | | | |
|-------|-------|-------|-------|-----|-----|-------|-------|-------|-------|----|
| 5 695 | 3 657 | 2 899 | 2 007 | 892 | 989 | 3 652 | 2 494 | 1 999 | 1 830 | 1 |
| 5 622 | 3 619 | 2 705 | 1 869 | 836 | 939 | 3 506 | 2 448 | 1 510 | 1 785 | 2 |
| 163 | 10 | 201 | 97 | 104 | 89 | 66 | 92 | 127 | 29 | 3 |
| 860 | 7 | 164 | 92 | 72 | 31 | 485 | 64 | 49 | 43 | 4 |
| 286 | 11 | 215 | 123 | 92 | 91 | 28 | 49 | 77 | 39 | 5 |
| 4 313 | 3 591 | 2 125 | 1 557 | 568 | 728 | 2 927 | 2 243 | 1 257 | 1 674 | 6 |
| 14 | 3 | 19 | 14 | 5 | 8 | 10 | 9 | 7 | 2 | 7 |
| 4 | - | 42 | 15 | 27 | - | 28 | 3 | 18 | 1 | 8 |
| 26 | 22 | 55 | 39 | 16 | 31 | 75 | 10 | 45 | 26 | 9 |
| - | 2 | 60 | 60 | - | - | - | 1 | 405 | - | 10 |
| 12 | - | 4 | 4 | - | - | 1 | 3 | 3 | - | 11 |
| 17 | 11 | 14 | 6 | 8 | 11 | 32 | 20 | 11 | 16 | 12 |

Eriedigung

| | | | | | | | | | | |
|-------|-------|-------|-------|-----|-----|-------|-------|-----|-----|----|
| 2 177 | 1 418 | 1 439 | 1 075 | 364 | 525 | 1 090 | 1 285 | 997 | 667 | 13 |
| 1 414 | 644 | 446 | 277 | 169 | 121 | 884 | 234 | 343 | 290 | 14 |
| 159 | 60 | 83 | 63 | 20 | 7 | 110 | 79 | 60 | 60 | 15 |
| 45 | 35 | 24 | 16 | 8 | 6 | 30 | 10 | 16 | 8 | 16 |
| 68 | 51 | 57 | 41 | 16 | 18 | 59 | 45 | 46 | 26 | 17 |
| 21 | 20 | 12 | 4 | 8 | 14 | 24 | 24 | 7 | 25 | 18 |
| 79 | 34 | 21 | 11 | 10 | 2 | 69 | 32 | 10 | 30 | 19 |
| 1 537 | 1 292 | 708 | 458 | 250 | 284 | 1 236 | 690 | 463 | 650 | 20 |
| 143 | 53 | 86 | 50 | 36 | 6 | 133 | 77 | 32 | 65 | 21 |
| 5 | 5 | - | - | - | - | - | 2 | 1 | - | 22 |
| 7 | 26 | 6 | 5 | 1 | 5 | 3 | 8 | 3 | 1 | 23 |
| 40 | 19 | 17 | 7 | 10 | 1 | 14 | 8 | 21 | 8 | 24 |

erfolg

| | | | | | | | | | | |
|------|------|------|------|------|------|------|------|------|------|----|
| 5,4 | 10,8 | 6,1 | 6,2 | 5,8 | 6,9 | 7,2 | 12,9 | 4,7 | 6,6 | 25 |
| 42,6 | 41,7 | 39,5 | 41,5 | 33,8 | 30,9 | 44,9 | 41,2 | 58,6 | 41,1 | 26 |
| 50,3 | 38,4 | 52,1 | 51,4 | 53,8 | 62,1 | 46,1 | 44,4 | 34,8 | 50,8 | 27 |
| 0,4 | 0,5 | 0,6 | 0,6 | 0,5 | 0,2 | 0,9 | 0,4 | 0,4 | 0,4 | 28 |
| 1,3 | 8,6 | 1,7 | 0,3 | 6,0 | - | 1,0 | 1,1 | 1,5 | 1,0 | 29 |

Verfahrens

| | | | | | | | | | | |
|------|------|------|------|------|------|------|------|------|------|----|
| 16,6 | 20,7 | 12,1 | 10,0 | 16,9 | 18,2 | 34,9 | 26,7 | 10,3 | 17,7 | 29 |
| 21,8 | 30,8 | 20,8 | 14,3 | 35,4 | 10,8 | 41,8 | 29,6 | 13,9 | 14,2 | 30 |
| 47,9 | 35,3 | 35,8 | 34,4 | 39,0 | 59,8 | 17,2 | 29,6 | 27,5 | 55,1 | 31 |
| 11,3 | 9,4 | 20,3 | 26,6 | 6,2 | 8,6 | 4,7 | 12,1 | 38,6 | 10,1 | 32 |
| 2,4 | 3,9 | 10,9 | 14,6 | 2,5 | 2,6 | 1,4 | 2,0 | 9,8 | 2,9 | 33 |
| 8,1 | 7,8 | 11,5 | 13,4 | 7,2 | 8,4 | 5,1 | 7,0 | 13,2 | 8,2 | 34 |

2 Zivilgerichte

2.8 Geschäftsentwicklung der Revisionen beim Bundesgerichtshof *) seit 1951

| Jahr | Anhängige Revisionen zu Jahresbeginn | Neuzugänge | | | Erledigte Revisionen | | | Anhängige Revisionen am Jahresende |
|---------------|--------------------------------------|---------------|------------------------|---------------------|----------------------|-------------------------|--|------------------------------------|
| | | zu- sammen | darunter | | zu- sammen | darunter erledigt durch | | |
| | | | zugelassene Revisionen | Wert- revisionen | | streitiges Urteil | Beschluß nach EntLG ----- Ablehnungs- beschluß 1) | |
| 1951 | . | 1 210 | 257 | 809 | 812 | 568 | - | 973 |
| 1952 | 973 | 1 282 | 244 | 860 | 1 119 | 758 | - | 1 136 |
| 1953 | 1 136 | 1 429 | 175 | 1 077 | 1 139 | 793 | - | 1 426 |
| 1954 | 1 426 | 1 568 | 181 | 1 128 | 1 420 | 914 | - | 1 574 |
| 1955 | 1 574 | 1 635 | 189 | 1 217 | 1 513 | 985 | - | 1 696 |
| 1956 | 1 696 | 1 599 | 157 | 1 229 | 1 669 | 1 181 | - | 1 626 |
| 1957 | 1 626 | 1 717 | 181 | 1 203 | 1 793 | 1 231 | - | 1 550 |
| 1958 | 1 550 | 1 691 | 144 | 1 208 | 1 661 | 1 258 | - | 1 580 |
| 1959 | 1 580 | 1 733 | 138 | 1 228 | 1 645 | 1 230 | - | 1 668 |
| 1960 | 1 668 | 1 813 | 122 | 1 344 | 1 700 | 1 307 | - | 1 781 |
| 1961 | 1 781 | 1 825 | 108 | 1 392 | 1 720 | 1 309 | - | 1 886 |
| 1962 | 1 886 | 2 021 | 136 | 1 492 | 1 721 | 1 250 | - | 2 186 |
| 1963 | 2 186 | 2 058 | 99 | 1 525 | 1 762 | 1 299 | - | 2 482 |
| 1964 | 2 482 | 2 128 | 84 | 1 576 | 1 739 | 1 242 | - | 2 871 |
| 1965 | 2 871 | 1 769 | 125 | 1 286 | 1 716 | 1 240 | - | 2 924 |
| 1966 | 2 924 | 1 689 | 184 | 1 194 | 1 699 | 1 218 | - | 2 914 |
| 1967 | 2 914 | 1 940 | 225 | 1 353 | 1 785 | 1 273 | - | 3 069 |
| 1968 | 3 069 | 1 906 | 167 | 1 372 | 1 785 | 1 253 | - | 3 190 |
| 1969 | 3 190 | 2 105 | 170 | 1 471 | 2 133 | 1 350 | 139 | 3 162 |
| 1970 | 3 162 | 1 659 | 236 | 1 181 | 2 154 | 968 | 515 | 2 667 |
| 1971 | 2 667 | 1 823 | 243 | 1 346 | 1 996 | 964 | 450 | 2 494 |
| 1972 | 2 494 | 1 860 | 245 | 1 403 | 1 916 | 878 | 410 | 2 438 |
| 1973 | 2 438 | 1 883 | 249 | 1 435 | 1 779 | 805 | 378 | 2 542 |
| 1974 | 2 542 | 2 136 | 243 | 1 721 | 1 858 | 771 | 394 | 2 820 |
| 1975 | 2 820 | 2 180 | 254 | 1 754 | 1 979 | 776 | 452 | 3 021 |
| 1976 | 3 021 | 1 832 | 329 | 1 354 | 2 333 | 787 | 721 | 2 520 |
| 1977 | 2 520 | 2 028 | 315 | 1 557 | 2 375 | 749 | 930 | 2 173 |
| 1978 | 2 173 | 2 117 | 341 | 1 644 | 2 194 | 807 | 834 | 2 096 |
| 1979 | 2 096 | 2 182 | 353 | 1 725 | 2 144 | 803 | 767 | 2 134 |
| 1980 | 2 134 | 2 249 | 415 | 1 710 | 2 208 | 863 | 780 | 2 175 |
| 1981 | 2 175 | 2 421 | 404 | 1 915 | 2 348 | 890 | 895 | 2 248 |
| 1982 | 2 248 | 2 408 | 361 | 2 003 | 2 417 | 812 | 953 | 2 239 |
| 1983 | 2 239 | 2 564 | 328 | 2 211 | 2 439 | 784 | 991 | 2 364 |
| 1984 | 2 364 | 2 534 | 289 | 2 213 | 2 677 | 797 | 1 110 | 2 221 |
| 1985 | 2 221 | 2 799 | 288 | 2 500 | 2 691 | 780 | 1 113 | 2 329 |
| 1986 | 2 329 | 2 889 | 249 | 2 611 | 2 960 | 770 | 1 316 | 2 258 |
| 1987 | 2 258 | 3 079 | 247 | 2 799 | 3 026 | 762 | 1 305 | 2 311 |
| 1988 | 2 311 | 3 121 | 222 | 2 878 | 3 027 | 717 | 1 406 | 2 405 |
| 1989 | 2 405 | 3 324 | 214 | 3 094 | 3 188 | 753 | 1 461 | 2 541 |
| 1990 | 2 541 | 3 424 | 249 | 3 132 | 3 413 | 759 | 1 657 | 2 552 |
| 1991 | 2 549 | 3 159 | 221 | 2 848 | 3 303 | 683 | 1 525 | 2 405 |
| 1992 | 2 413 | 2 889 | 213 | 2 566 | 2 947 | 668 | 1 412 | 2 355 |
| 1993 | 2 351 | 3 166 | 219 | 2 780 | 2 935 | 608 | 1 409 | 2 582 |
| 1994 | 2 582 | 3 356 | 209 | 2 999 | 3 104 | 604 | 1 522 | 2 834 |
| 1995 2) | 2 834 | 3 883 | 198 | 3 640 | 3 487 | 639 | 1 631 | 3 230 |
| 1996 | 3 230 | 3 888 | 158 | 3 685 | 3 726 | 644 | 1 849 | 3 392 |
| 1997 | 3 392 | 4 198 | 173 | 3 985 | 3 938 | 662 | 1 945 | 3 652 |
| 1998 | 3 652 | 4 255 | 163 | 4 056 | 4 188 | 607 | 2 141 | 3 719 |
| 1999 | 3 720 | 4 408 | 151 | 4 223 | 4 027 | 629 | 1 969 | 4 101 |
| 2000 | 4 102 | 4 440 | 156 | 4 236 | 4 168 | 657 | 2 059 | 4 374 |

*) Zivilsenate des Bundesgerichtshofs; einschl. Familiensachen.

1) Seit 1976 gemäß § 554b ZPO.

2) In 1995 Neuzugänge und erledigte Revisionen einschl. Abgaben innerhalb des Gerichts.

Quelle: Bundesministerium der Justiz, Berlin; Bundesgerichtshof, Karlsruhe.

3 Familien
3.1 Geschäftsentwicklung
3.1.1 1986

| Lfd. Nr. | Stand der Erledigung Art des Verfahrens | Früheres Bundesgebiet 1) | | | | | |
|----------|---|--------------------------|---------|---------|---------|---------|---------|
| | | 1986 | 1987 | 1988 | 1989 | 1990 | 1991 |
| 1 | Anhängige Verfahren zu Jahresbeginn | 260 471 | 267 174 | 251 074 | 244 796 | 239 825 | 250 083 |
| 2 | Neuzugänge 2) | 375 109 | 360 872 | 362 600 | 362 151 | 364 185 | 371 541 |
| 3 | Abgaben innerhalb des Gerichts | 12 454 | 9 941 | 9 549 | 9 634 | 12 564 | 11 394 |
| 4 | Erledigte Verfahren 2) | 368 406 | 376 972 | 368 878 | 367 122 | 353 927 | 356 699 |
| 5 | Eheverfahren | 154 227 | 160 366 | 158 517 | 155 182 | 152 584 | 159 287 |
| 6 | Scheidungsverfahren | 153 125 | 159 461 | 157 568 | 154 301 | 151 615 | 158 328 |
| 7 | dar. nur mit Versorgungsausgleich anhängig | 62 386 | 63 912 | 65 267 | 65 532 | 64 713 | 67 681 |
| 8 | Andere Eheverfahren | 1 102 | 905 | 949 | 881 | 969 | 959 |
| 9 | Verfahren über abgetrennte Scheidungsfolgesachen | 17 752 | 24 088 | 18 586 | 16 243 | 14 324 | 13 981 |
| 10 | Verfahren über allein anhängige andere Familiensachen | 188 266 | 184 939 | 183 963 | 187 569 | 179 543 | 176 714 |
| 11 | Prozeßkostenhilfverfahren | 8 161 | 7 579 | 7 812 | 8 128 | 7 476 | 6 717 |
| 12 | Anhängige Verfahren am Jahresende | 267 174 | 251 074 | 244 796 | 239 825 | 250 083 | 264 925 |
| 13 | Anträge außerhalb eines anhängigen Verfahrens in Familiensachen (Sonstige FH-Verfahren) | 1 007 | 1 008 | 1 226 | 916 | 1 599 | 830 |

*) Der Geschäftsanfall bei den Familiengerichten des Jahres 1999 ist durch die Übertragung der Zuständigkeit für Kindschaftssachen nach § 640 ZPO und für (den Großteil der) Unterhaltssachen von den Zivilgerichten nur eingeschränkt mit den Vorjahren vergleichbar.

1) Seit dem 3. Oktober 1990 einschl. Berlin-Ost.

2) Ohne Abgaben innerhalb des Gerichts.

Statistisches Bundesamt, Fachserie 10, Reihe 2, 2000

gerichte
beim Amtsgericht
bis 2000 *)

| | | | Deutschland | | | | | | Lfd. Nr. |
|---------|---------|---------|-------------|---------|---------|---------|---------|---------|-------------|
| 1992 | 1993 | 1994 | 1995 | 1996 | 1997 | 1998 | 1999 | 2000 | |
| 264 925 | 296 920 | 301 135 | 387 158 | 390 059 | 391 541 | 384 123 | 395 727 | 408 964 | 1 |
| 393 245 | 387 911 | 395 161 | 456 649 | 465 135 | 465 687 | 496 800 | 514 287 | 524 845 | 2 |
| 14 576 | 14 171 | 17 908 | 28 198 | 25 738 | 28 471 | 37 013 | 32 903 | 28 579 | 3 |
| 361 250 | 383 696 | 388 045 | 453 748 | 463 653 | 473 105 | 485 196 | 501 050 | 517 671 | 4 |
| 157 986 | 172 834 | 179 897 | 208 926 | 215 077 | 227 335 | 231 492 | 227 678 | 232 474 | 5 |
| 157 001 | 171 779 | 178 555 | 207 386 | 213 377 | 225 490 | 229 785 | 226 196 | 230 825 | 6 |
| 67 841 | 73 651 | 77 171 | 85 835 | 88 681 | 92 834 | 107 744 | 154 818 | 178 012 | 7 |
| 985 | 1 055 | 1 342 | 1 540 | 1 700 | 1 845 | 1 707 | 1 482 | 1 649 | 8 |
| 15 110 | 17 602 | 18 624 | 33 889 | 32 994 | 30 178 | 37 068 | 27 874 | 21 969 | 9 |
| 181 847 | 186 976 | 182 996 | 204 145 | 208 443 | 208 170 | 209 939 | 239 728 | 257 154 | 10 |
| 6 307 | 6 284 | 6 528 | 6 788 | 7 139 | 7 422 | 6 697 | 5 770 | 6 074 | 11 |
| 296 920 | 301 135 | 308 251 | 390 059 | 391 541 | 384 123 | 395 727 | 408 964 | 416 138 | 12 |
| 1 422 | 702 | 1 275 | 2 203 | 1 422 | 1 038 | 15 794 | 17 162 | 13 706 | 13 |

3 Familien
3.1 Geschäftsentwicklung
3.1.2 2000

| Lfd. Nr. | Stand der Erledigung Art des Verfahrens | Deutschland | Früheres Bundesgebiet einschl. Berlin-Ost | Neue Länder | Baden-Württemberg | | |
|--|--|-------------|---|-------------|-------------------|------------|-----------|
| | | | | | zu- sammen | OLG-Bezirk | |
| | | | | | | Karlsruhe | Stuttgart |
| 1 | Anhängige Verfahren zu Jahresbeginn | 408 964 | 334 788 | 74 176 | 37 309 | 18 120 | 19 189 |
| 2 | Neuzugänge 1) | 524 845 | 450 473 | 74 372 | 56 114 | 24 338 | 31 776 |
| 3 | Abgaben innerhalb des Gerichts | 28 579 | 21 352 | 7 227 | 2 132 | 1 045 | 1 087 |
| 4 | Erledigte Verfahren 1) | 517 671 | 441 023 | 76 648 | 54 589 | 23 401 | 31 188 |
| 5 | Eheverfahren | 232 474 | 198 529 | 33 945 | 26 870 | 11 543 | 15 327 |
| 6 | Scheidungsverfahren | 230 825 | 196 961 | 33 864 | 26 571 | 11 412 | 15 159 |
| 7 | dar. nur mit Versorgungsausgleich abhängig | 178 012 | 153 286 | 24 726 | 21 216 | 9 073 | 12 143 |
| 8 | Andere Eheverfahren | 1 649 | 1 568 | 81 | 299 | 131 | 168 |
| 9 | Verfahren über abgetrennte Scheidungsfolgesachen | 21 969 | 15 982 | 5 987 | 1 321 | 611 | 710 |
| 10 | Verfahren über allein abhängige andere Familiensachen | 257 154 | 220 871 | 36 283 | 25 978 | 11 129 | 14 849 |
| 11 | Prozßkostenhilfverfahren | 6 074 | 5 641 | 433 | 420 | 118 | 302 |
| 12 | Anhängige Verfahren am Jahresende | 416 138 | 344 238 | 71 900 | 38 834 | 19 057 | 19 777 |
| Sonstiger Geschäftsanfall (Richter- und Rechtspflegergeschäftsaufgaben) | | | | | | | |
| 13 | Verfahren auf Genehmigung der Unterbringung eines Kindes gem. § 1631b BGB | 6 156 | 5 358 | 798 | 263 | 131 | 132 |
| 14 | dar. Verfahren auf Verlängerung der Unterbringung | 474 | 424 | 50 | 17 | 3 | 14 |
| Verfahren in sonstigen Familiensachen | | | | | | | |
| 15 | Zuständigkeit des Richters | 8 757 | 7 398 | 1 359 | 593 | 317 | 276 |
| 16 | Zuständigkeit des Rechtspflegers | 124 499 | 101 522 | 22 977 | 13 329 | 5 315 | 8 014 |
| Anträge außerhalb eines abhängigen Verfahrens in Familiensachen - FH - | | | | | | | |
| 17 | Vereinfachte Unterhaltsverfahren | 111 309 | 103 055 | 8 254 | 24 323 | 9 503 | 14 820 |
| 18 | Sonstige FH - Verfahren | 13 706 | 11 535 | 2 171 | 1 703 | 1 163 | 540 |

1) Ohne Abgaben innerhalb des Gerichts.

Statistisches Bundesamt, Fachserie 10, Reihe 2, 2000

gerichte
beim Amtsgericht
nach Ländern und OLG-Bezirken

| zu- sammen | Bayern | | | Berlin | Branden- burg | Bremen | Hamburg | Hessen | Mecklenburg- Vorpommern | Lfd. Nr. |
|---------------|---------|------------------------|---------|--------|------------------|--------|---------|--------|----------------------------|-------------|
| | München | OLG-Bezirk Nürnberg | Bamberg | | | | | | | |
| 41 093 | 22 950 | 9 781 | 8 362 | 29 642 | 16 293 | 3 664 | 11 325 | 33 788 | 12 484 | 1 |
| 65 078 | 35 474 | 16 561 | 13 043 | 26 764 | 15 772 | 5 108 | 12 677 | 38 715 | 10 876 | 2 |
| 2 399 | 1 386 | 564 | 449 | 998 | 1 280 | 276 | 569 | 1 523 | 569 | 3 |
| 64 642 | 35 502 | 16 364 | 12 776 | 25 856 | 16 507 | 5 056 | 12 556 | 36 880 | 11 336 | 4 |
| 31 538 | 17 865 | 7 556 | 6 117 | 12 485 | 7 030 | 2 159 | 6 105 | 17 498 | 4 718 | 5 |
| 31 398 | 17 776 | 7 523 | 6 099 | 12 356 | 7 019 | 2 116 | 6 054 | 17 352 | 4 701 | 6 |
| 22 356 | 12 706 | 5 490 | 4 160 | 10 028 | 5 162 | 1 764 | 4 942 | 11 861 | 2 973 | 7 |
| 140 | 89 | 33 | 18 | 129 | 11 | 43 | 51 | 146 | 17 | 8 |
| 1 842 | 1 080 | 397 | 365 | 1 497 | 1 101 | 83 | 424 | 1 960 | 1 273 | 9 |
| 30 118 | 16 122 | 7 937 | 6 059 | 11 852 | 8 266 | 2 778 | 5 995 | 17 186 | 5 329 | 10 |
| 1 144 | 435 | 474 | 235 | 22 | 110 | 36 | 32 | 236 | 16 | 11 |
| 41 529 | 22 922 | 9 978 | 8 629 | 30 550 | 15 558 | 3 716 | 11 446 | 35 623 | 12 024 | 12 |
| 854 | 629 | 137 | 88 | 226 | 131 | 8 | 39 | 958 | 90 | 13 |
| 9 | 4 | 5 | - | 18 | 7 | 1 | 1 | 118 | 2 | 14 |
| 925 | 549 | 197 | 179 | 106 | 319 | 31 | 147 | 659 | 115 | 15 |
| 18 112 | 10 418 | 4 285 | 3 409 | 5 465 | 5 054 | 1 007 | 2 506 | 8 804 | 2 491 | 16 |
| 19 318 | 9 490 | 7 435 | 2 393 | 2 866 | 2 736 | 979 | 1 445 | 4 954 | 452 | 17 |
| 79 | 44 | 23 | 12 | 46 | 1 362 | 69 | 20 | 1 611 | 452 | 18 |

3 Familien
3.1 Geschäftsentwicklung
noch: 3.1.2 2000

| Lfd. Nr. | Stand der Erledigung Art des Verfahrens | Niedersachsen | | | Nordrhein- | | |
|----------|--|---------------|--------------|--------|---------------|-----------|------------|
| | | zu- sammen | OLG-Bezirk | | zu- sammen | OLG- | |
| | | | Braunschweig | Celle | | Oldenburg | Düsseldorf |
| 1 | Anhängige Verfahren zu Jahresbeginn | 40 677 | 7 126 | 22 513 | 11 038 | 93 158 | 26 425 |
| 2 | Neuzugänge 1) | 53 839 | 9 584 | 28 310 | 15 945 | 135 442 | 37 242 |
| 3 | Abgaben innerhalb des Gerichts | 2 624 | 265 | 1 438 | 921 | 6 510 | 1 543 |
| 4 | Erledigte Verfahren 1) | 53 584 | 9 140 | 28 690 | 15 754 | 131 423 | 36 130 |
| 5 | Eheverfahren | 21 367 | 3 839 | 11 608 | 5 920 | 55 532 | 15 760 |
| 6 | Scheidungsverfahren | 21 272 | 3 815 | 11 555 | 5 902 | 54 987 | 15 668 |
| 7 | dar. nur mit Versorgungsausgleich abhängig | 17 366 | 3 174 | 9 319 | 4 873 | 45 042 | 13 170 |
| 8 | Andere Eheverfahren | 95 | 24 | 53 | 18 | 545 | 92 |
| 9 | Verfahren über abgetrennte Scheidungsfolgesachen | 1 868 | 287 | 1 230 | 351 | 3 855 | 1 022 |
| 10 | Verfahren über allein anhängige andere Familiensachen | 29 013 | 4 895 | 15 148 | 8 970 | 70 211 | 19 050 |
| 11 | Prozßkostenhilfverfahren | 1 336 | 119 | 704 | 513 | 1 825 | 298 |
| 12 | Anhängige Verfahren am Jahresende | 40 932 | 7 570 | 22 133 | 11 229 | 97 177 | 27 537 |
| | Sonstiger Geschäftsfall (Richter- und Rechtspflegergeschäftsaufgaben) | | | | | | |
| 13 | Verfahren auf Genehmigung der Unterbringung eines Kindes gem. § 1631b BGB | 881 | 230 | 502 | 149 | 1 575 | 234 |
| 14 | dar. Verfahren auf Verlängerung der Unterbringung | 86 | 36 | 33 | 17 | 135 | 15 |
| | Verfahren in sonstigen Familiensachen | | | | | | |
| 15 | Zuständigkeit des Richters | 1 506 | 644 | 678 | 184 | 2 368 | 637 |
| 16 | Zuständigkeit des Rechtspflegers | 11 573 | 2 184 | 6 439 | 2 950 | 26 959 | 7 523 |
| | Anträge außerhalb eines anhängigen Verfahrens in Familiensachen - FH - | | | | | | |
| 17 | Vereinfachte Unterhaltsverfahren | 12 844 | 2 045 | 7 254 | 3 545 | 25 187 | 7 872 |
| 18 | Sonstige FH - Verfahren | 2 254 | 268 | 890 | 1 096 | 4 243 | 844 |

1) Ohne Abgaben innerhalb des Gerichts.

Statistisches Bundesamt, Fachserie 10, Reihe 2, 2000

gerichte
beim Amtsgericht
nach Ländern und OLG-Bezirken

| Westfalen | | Rheinland-Pfalz | | | Saar- land | Sachsen | Sachsen- Anhalt | Schleswig- Holstein | Thüringen | Lfd. Nr. |
|-----------|--------|-----------------|------------|---------|------------------|---------|--------------------|------------------------|-----------|-------------|
| Bezirk | | zu- sammen | OLG-Bezirk | | | | | | | |
| Hamm | Köln | | | Koblenz | Zwei- brücken | | | | | |
| 43 286 | 23 447 | 21 274 | 13 504 | 7 770 | 5 758 | 17 650 | 16 098 | 17 100 | 11 651 | 1 |
| 66 780 | 31 420 | 28 091 | 17 847 | 10 244 | 9 158 | 20 551 | 14 629 | 19 487 | 12 544 | 2 |
| 3 645 | 1 322 | 1 749 | 914 | 835 | 627 | 1 785 | 2 480 | 1 945 | 1 113 | 3 |
| 65 464 | 29 829 | 28 094 | 17 830 | 10 264 | 9 046 | 20 851 | 15 369 | 19 297 | 12 585 | 4 |
| 26 701 | 13 071 | 12 440 | 8 011 | 4 429 | 3 669 | 9 969 | 6 673 | 8 866 | 5 555 | 5 |
| 26 397 | 12 922 | 12 371 | 7 965 | 4 406 | 3 641 | 9 939 | 6 661 | 8 843 | 5 544 | 6 |
| 21 667 | 10 205 | 9 059 | 5 899 | 3 160 | 2 902 | 7 379 | 5 265 | 6 750 | 3 947 | 7 |
| 304 | 149 | 69 | 46 | 23 | 28 | 30 | 12 | 23 | 11 | 8 |
| 1 569 | 1 264 | 1 500 | 891 | 609 | 731 | 1 632 | 1 088 | 901 | 893 | 9 |
| 36 014 | 15 147 | 13 994 | 8 807 | 5 187 | 4 583 | 9 166 | 7 437 | 9 163 | 6 085 | 10 |
| 1 180 | 347 | 160 | 121 | 39 | 63 | 84 | 171 | 367 | 52 | 11 |
| 44 602 | 25 038 | 21 271 | 13 521 | 7 750 | 5 870 | 17 350 | 15 358 | 17 290 | 11 610 | 12 |
| 1 171 | 170 | 279 | 126 | 153 | 36 | 326 | 162 | 239 | 89 | 13 |
| 109 | 11 | 30 | 9 | 21 | . | 23 | 16 | 9 | 2 | 14 |
| 1 183 | 548 | 659 | 466 | 193 | 124 | 432 | 308 | 280 | 185 | 15 |
| 14 030 | 5 406 | 7 094 | 4 767 | 2 327 | 2 137 | 6 759 | 4 998 | 4 536 | 3 675 | 16 |
| 11 682 | 5 633 | 5 203 | 3 247 | 1 956 | 2 521 | 2 347 | 1 697 | 3 415 | 1 022 | 17 |
| 2 152 | 1 247 | 626 | 313 | 313 | 156 | 42 | 158 | 728 | 157 | 18 |

3 Familien
3.2 Erledigte Verfahren

| Lfd. Nr. | Erledigungsart Verfahrensdauer Verfahrensgegenstand | Einheit | Deutschland | Früheres Bundesgebiet einschl. Berlin-Ost | Neue Länder | Baden-Württemberg | | |
|----------|---|---------|-------------|--|-------------|-------------------|------------|-----------|
| | | | | | | zu- sammen | OLG-Bezirk | |
| | | | | | | | Karlsruhe | Stuttgart |

| | | | | | | | | Art der |
|----------------|---|--------|---------|---------|--------|--------|--------|---------|
| 1 | Erledigte Verfahren insgesamt | Anzahl | 517 671 | 441 023 | 76 648 | 54 589 | 23 401 | 31 188 |
| Erledigt durch | | | | | | | | |
| 2 | ... Urteil (ohne lfd. Nr. 3) | Anzahl | 236 480 | 201 296 | 35 184 | 26 801 | 11 649 | 15 152 |
| 3 | ... Versäumnis-, Anerkenntnis- oder Verzichtsurteil | Anzahl | 19 559 | 15 732 | 3 827 | 1 721 | 655 | 1 066 |
| 4 | ... Beschluß (ohne lfd. Nm. 6, 9, 10, 12 - 14) | Anzahl | 68 516 | 58 020 | 10 496 | 5 698 | 2 507 | 3 191 |
| 5 | ... Vergleich | Anzahl | 51 293 | 42 995 | 8 298 | 6 053 | 2 514 | 3 539 |
| 6 | ... Beschluß gemäß § 91a ZPO | Anzahl | 6 660 | 5 565 | 1 095 | 749 | 340 | 409 |
| 7 | ... Zurücknahme des Antrags oder der Klage | Anzahl | 44 569 | 37 624 | 6 945 | 4 434 | 1 846 | 2 588 |
| 8 | ... Nichtbetrieb nach Aussetzung gemäß § 614 ZPO | Anzahl | 511 | 407 | 104 | 80 | 44 | 36 |
| 9 | ... nach Aussetzung gemäß § 53c FGG | Anzahl | 707 | 405 | 302 | 24 | 14 | 10 |
| 10 | ... Ruhen des Verfahrens oder Nichtbetrieb (ohne lfd.Nm. 8, 9) | Anzahl | 31 645 | 28 720 | 2 925 | 4 499 | 1 853 | 2 646 |
| 11 | ... Nichtzahlung des Kostenvorschusses | Anzahl | 4 362 | 3 659 | 703 | 383 | 160 | 223 |
| 12 | ... Abgabe an das Gericht der Ehesache | Anzahl | 1 676 | 1 439 | 237 | 140 | 69 | 71 |
| 13 | ... Abgabe an ein anderes Gericht (ohne lfd. Nr. 12) | Anzahl | 20 749 | 18 015 | 2 734 | 2 067 | 835 | 1 232 |
| 14 | ... Verbindung mit einer anderen Sache | Anzahl | 8 126 | 7 417 | 709 | 531 | 205 | 326 |
| 15 | ... auf andere Weise | Anzahl | 22 818 | 19 729 | 3 089 | 1 409 | 710 | 699 |

| | | | | | | | | Dauer des |
|----|---|--------|---------|---------|--------|--------|--------|-----------|
| 16 | Eheverfahren zusammen | Anzahl | 232 474 | 198 529 | 33 945 | 26 870 | 11 543 | 15 327 |
| 17 | bis 3 Monate | % | 15,5 | 16,6 | 9,1 | 16,5 | 13,9 | 18,4 |
| 18 | mehr als 3 bis 6 Monate | % | 16,8 | 18,1 | 9,1 | 21,3 | 16,7 | 24,9 |
| 19 | mehr als 6 bis 12 Monate | % | 37,9 | 38,6 | 34,0 | 41,7 | 43,5 | 40,3 |
| 20 | mehr als 12 bis 24 Monate | % | 23,9 | 21,7 | 36,4 | 17,9 | 22,5 | 14,5 |
| 21 | mehr als 24 Monate | % | 5,9 | 4,9 | 11,5 | 2,6 | 3,5 | 2,0 |
| 22 | Durchschnittliche Verfahrensdauer | Monate | 9,7 | 9,1 | 13,5 | 8,5 | 9,5 | 7,8 |

| | | | | | | | | Gegenstand der Folgesachen und der allein |
|----|--|--------|---------|---------|--------|--------|--------|---|
| 23 | Solche Verfahren zusammen | Anzahl | 509 948 | 433 814 | 76 134 | 53 870 | 23 152 | 30 718 |
| 24 | In ihnen geregelte Gegenstände zusammen | Anzahl | 607 857 | 519 195 | 88 662 | 63 455 | 27 296 | 36 159 |
| 25 | Übertragung oder Entziehung der elterlichen Sorge | Anzahl | 89 015 | 75 580 | 13 435 | 8 154 | 3 640 | 4 514 |
| 26 | Regelung des Umgangs | Anzahl | 30 547 | 27 042 | 3 505 | 3 140 | 1 381 | 1 759 |
| 27 | Herausgabe eines Kindes | Anzahl | 2 301 | 2 067 | 234 | 615 | 290 | 325 |
| 28 | Unterhalt für Verwandte (auch nach § 23b Abs. 1 Nr.13 GVG) | Anzahl | 98 000 | 79 235 | 18 765 | 9 466 | 4 021 | 5 445 |
| 29 | Unterhalt für den Ehegatten | Anzahl | 74 807 | 70 046 | 4 761 | 8 961 | 3 746 | 5 215 |
| 30 | Versorgungsausgleich | Anzahl | 257 260 | 216 623 | 40 637 | 28 190 | 12 076 | 16 114 |
| 31 | Wohnung, Hausrat | Anzahl | 19 767 | 17 863 | 1 904 | 1 481 | 669 | 812 |
| 32 | Eheliches Güterrecht | Anzahl | 17 219 | 15 414 | 1 805 | 1 750 | 788 | 962 |
| 33 | Kindschaftssache gem. § 640 ZPO | Anzahl | 18 941 | 15 325 | 3 616 | 1 698 | 685 | 1 013 |

gerichte
vor dem Amtsgericht 2000

| zu- sammen | Bayern | | | Berlin | Branden- burg | Bremen | Hamburg | Hessen | Mecklenburg- Vorpommern | Lfd. Nr. |
|---------------|------------|----------|---------|--------|------------------|--------|---------|--------|----------------------------|-------------|
| | OLG-Bezirk | | | | | | | | | |
| | München | Nürnberg | Bamberg | | | | | | | |

Erladigung

| | | | | | | | | | | |
|--------|--------|--------|--------|--------|--------|-------|--------|--------|--------|----|
| 64 642 | 35 502 | 16 364 | 12 776 | 25 856 | 16 507 | 5 056 | 12 556 | 36 880 | 11 336 | 1 |
| 31 513 | 17 570 | 7 707 | 6 236 | 11 359 | 7 223 | 2 143 | 5 524 | 17 580 | 4 846 | 2 |
| 2 039 | 1 018 | 628 | 393 | 725 | 870 | 190 | 303 | 1 116 | 610 | 3 |
| 7 218 | 3 739 | 1 983 | 1 496 | 3 656 | 2 479 | 831 | 1 773 | 5 130 | 1 591 | 4 |
| 7 047 | 3 650 | 1 948 | 1 449 | 998 | 1 467 | 457 | 957 | 3 262 | 1 298 | 5 |
| 913 | 513 | 264 | 136 | 204 | 254 | 60 | 68 | 278 | 139 | 6 |
| 5 510 | 2 841 | 1 561 | 1 108 | 2 465 | 1 631 | 519 | 1 066 | 2 975 | 964 | 7 |
| 66 | 35 | 25 | 6 | 40 | 19 | 7 | 41 | 32 | 28 | 8 |
| 164 | 112 | 41 | 11 | 9 | 54 | 1 | 6 | 14 | 151 | 9 |
| 3 823 | 2 344 | 731 | 748 | 1 577 | 884 | 237 | 872 | 2 276 | 204 | 10 |
| 365 | 234 | 51 | 80 | 790 | 179 | 38 | 105 | 321 | 107 | 11 |
| 213 | 126 | 45 | 42 | 63 | 46 | 15 | 59 | 125 | 27 | 12 |
| 1 884 | 973 | 514 | 397 | 1 455 | 583 | 234 | 913 | 1 400 | 440 | 13 |
| 1 402 | 868 | 301 | 233 | 783 | 236 | 107 | 127 | 561 | 10 | 14 |
| 2 485 | 1 479 | 565 | 441 | 1 732 | 582 | 217 | 742 | 1 810 | 921 | 15 |

Eheverfahrens

| | | | | | | | | | | |
|--------|--------|-------|-------|--------|-------|-------|-------|--------|-------|----|
| 31 538 | 17 865 | 7 556 | 6 117 | 12 485 | 7 030 | 2 159 | 6 105 | 17 498 | 4 718 | 16 |
| 19,4 | 21,1 | 18,3 | 15,9 | 13,6 | 10,9 | 13,6 | 18,4 | 16,3 | 7,6 | 17 |
| 21,6 | 20,6 | 22,8 | 23,0 | 12,1 | 10,1 | 17,8 | 13,0 | 15,1 | 7,3 | 18 |
| 39,2 | 38,2 | 39,6 | 41,5 | 24,9 | 27,5 | 39,6 | 34,8 | 38,0 | 33,2 | 19 |
| 16,6 | 16,4 | 16,9 | 16,4 | 37,3 | 38,6 | 24,6 | 27,8 | 24,8 | 39,0 | 20 |
| 3,2 | 3,6 | 2,3 | 3,1 | 12,1 | 13,0 | 4,4 | 6,1 | 5,7 | 12,9 | 21 |
| 8,4 | 8,4 | 8,2 | 8,5 | 13,1 | 13,8 | 9,9 | 10,6 | 10,3 | 14,4 | 22 |

anhängigen anderen Familiensachen

| | | | | | | | | | | |
|--------|--------|--------|--------|--------|--------|-------|--------|--------|--------|----|
| 63 358 | 34 978 | 15 857 | 12 523 | 25 705 | 16 386 | 4 977 | 12 473 | 36 498 | 11 303 | 23 |
| 82 587 | 46 486 | 19 624 | 16 477 | 28 991 | 18 783 | 5 438 | 14 118 | 48 883 | 13 384 | 24 |
| 12 612 | 6 554 | 3 279 | 2 779 | 5 500 | 2 998 | 1 051 | 2 635 | 6 520 | 2 426 | 25 |
| 4 382 | 2 321 | 1 178 | 883 | 1 296 | 903 | 418 | 630 | 2 071 | 451 | 26 |
| 227 | 121 | 62 | 44 | 58 | 47 | 9 | 38 | 210 | 55 | 27 |
| 11 701 | 6 503 | 2 802 | 2 396 | 3 623 | 3 949 | 498 | 1 851 | 6 905 | 2 883 | 28 |
| 11 430 | 6 746 | 2 502 | 2 182 | 1 984 | 907 | 687 | 1 377 | 7 250 | 588 | 29 |
| 32 966 | 18 680 | 7 890 | 6 396 | 14 224 | 8 427 | 2 340 | 6 489 | 19 497 | 6 164 | 30 |
| 3 152 | 1 948 | 605 | 599 | 691 | 376 | 91 | 418 | 3 217 | 256 | 31 |
| 3 790 | 2 367 | 687 | 736 | 418 | 294 | 63 | 265 | 2 044 | 212 | 32 |
| 2 327 | 1 246 | 619 | 462 | 1 197 | 882 | 281 | 415 | 1 169 | 349 | 33 |

3 Familien
noch: 3.2 Erledigte Verfahren

| Lfd. Nr. | Erledigungsart Verfahrensdauer Verfahrensgegenstand | Einheit | Niedersachsen | | | Nordrhein- | |
|----------|---|---------|---------------|--------------|-------|---------------|-----------|
| | | | zu- sammen | OLG-Bezirk | | zu- sammen | OLG- |
| | | | | Braunschweig | Celle | | Oldenburg |

| Art der | | | | | | | | |
|----------------|---|--------|--------|-------|--------|--------|---------|--------|
| 1 | Erledigte Verfahren insgesamt | Anzahl | 53 584 | 9 140 | 28 690 | 15 754 | 131 423 | 36 130 |
| Erledigt durch | | | | | | | | |
| 2 | ... Urteil (ohne lfd. Nr. 3) | Anzahl | 23 928 | 4 158 | 12 950 | 6 820 | 56 913 | 16 716 |
| 3 | ... Versumnis-, Anerkennnis- oder Verzichtsurteil | Anzahl | 2 384 | 407 | 1 057 | 920 | 5 394 | 1 503 |
| 4 | ... Beschlu (ohne lfd. Nm. 6, 9, 10, 12 - 14) | Anzahl | 7 919 | 1 269 | 4 447 | 2 203 | 17 322 | 4 660 |
| 5 | ... Vergleich | Anzahl | 5 003 | 881 | 2 373 | 1 749 | 13 225 | 3 054 |
| 6 | ... Beschlu gem § 91a ZPO | Anzahl | 836 | 128 | 401 | 307 | 1 765 | 349 |
| 7 | ... Zurucknahme des Antrags oder der Klage | Anzahl | 4 837 | 919 | 2 387 | 1 531 | 11 094 | 2 821 |
| 8 | ... Nichtbetrieb nach Aussetzung gem § 614 ZPO | Anzahl | 16 | 4 | 8 | 4 | 85 | 29 |
| 9 | ... nach Aussetzung gem § 53c FGG | Anzahl | 35 | 6 | 28 | 1 | 127 | 36 |
| 10 | ... Ruhen des Verfahrens oder Nichtbetrieb (ohne lfd.Nm. 8, 9) | Anzahl | 1 877 | 301 | 954 | 622 | 10 413 | 3 276 |
| 11 | ... Nichtzahlung des Kostenvorschusses | Anzahl | 291 | 48 | 116 | 127 | 896 | 264 |
| 12 | ... Abgabe an das Gericht der Ehesache | Anzahl | 187 | 40 | 94 | 53 | 401 | 98 |
| 13 | ... Abgabe an ein anderes Gericht (ohne lfd. Nr. 12) | Anzahl | 2 687 | 321 | 1 676 | 690 | 5 242 | 1 462 |
| 14 | ... Verbindung mit einer anderen Sache | Anzahl | 783 | 218 | 336 | 229 | 2 379 | 553 |
| 15 | ... auf andere Weise | Anzahl | 2 801 | 440 | 1 863 | 498 | 6 167 | 1 309 |

| Dauer des | | | | | | | | |
|-----------|---|--------|--------|-------|--------|-------|--------|--------|
| 16 | Eheverfahren zusammen | Anzahl | 21 367 | 3 839 | 11 608 | 5 920 | 55 532 | 15 760 |
| 17 | bis 3 Monate | % | 14,6 | 13,1 | 14,5 | 15,8 | 16,7 | 16,8 |
| 18 | mehr als 3 bis 6 Monate | % | 18,0 | 17,7 | 17,2 | 19,8 | 18,7 | 19,2 |
| 19 | mehr als 6 bis 12 Monate | % | 39,8 | 42,0 | 39,0 | 40,0 | 40,0 | 40,5 |
| 20 | mehr als 12 bis 24 Monate | % | 21,5 | 21,5 | 22,4 | 19,5 | 20,3 | 19,4 |
| 21 | mehr als 24 Monate | % | 6,1 | 5,7 | 7,0 | 4,8 | 4,3 | 4,1 |
| 22 | Durchschnittliche Verfahrensdauer | Monate | 10,2 | 10,2 | 10,6 | 9,4 | 9,3 | 9,1 |

| Gegenstand der Folgesachen und der allein | | | | | | | | |
|---|---|--------|--------|--------|--------|--------|---------|--------|
| 23 | Solche Verfahren zusammen | Anzahl | 52 153 | 8 997 | 27 933 | 15 223 | 129 053 | 35 740 |
| 24 | In ihnen geregete Gegenstande zusammen | Anzahl | 60 280 | 10 231 | 32 327 | 17 722 | 146 945 | 40 024 |
| 25 | Ubertragung oder Entziehung der elterlichen Sorge | Anzahl | 8 936 | 1 581 | 5 103 | 2 252 | 21 443 | 5 767 |
| 26 | Regelung des Umgangs | Anzahl | 3 376 | 580 | 1 782 | 1 014 | 8 053 | 2 168 |
| 27 | Herausgabe eines Kindes | Anzahl | 209 | 30 | 98 | 81 | 471 | 107 |
| 28 | Unterhalt fur Verwandte (auch nach § 23b Abs. 1 Nr.13 GVG) | Anzahl | 10 682 | 1 645 | 5 342 | 3 695 | 23 843 | 6 205 |
| 29 | Unterhalt fur den Ehegatten | Anzahl | 8 363 | 1 424 | 4 153 | 2 786 | 20 669 | 5 641 |
| 30 | Versorgungsausgleich | Anzahl | 23 782 | 4 219 | 13 137 | 6 426 | 60 432 | 17 035 |
| 31 | Wohnung, Hausrat | Anzahl | 1 581 | 208 | 891 | 482 | 4 516 | 1 037 |
| 32 | Eheliches Guterrecht | Anzahl | 1 426 | 224 | 820 | 382 | 3 102 | 732 |
| 33 | Kindschaftssache gem. § 640 ZPO | Anzahl | 1 925 | 320 | 1 001 | 604 | 4 416 | 1 332 |

gerichte
vor dem Amtsgericht 2000

| Westfalen | | Rheinland-Pfalz | | | Saar- land | Sachsen | Sachsen- Anhalt | Schleswig- Holstein | Thüringen | Lfd. Nr. |
|-----------|------|-----------------|------------|---------|------------------|---------|--------------------|------------------------|-----------|-------------|
| Bezirk | | zu- sammen | OLG-Bezirk | | | | | | | |
| Hamm | Köln | | | Koblenz | Zwei- brücken | | | | | |

Erlidigung

| | | | | | | | | | | |
|--------|--------|--------|--------|--------|-------|--------|--------|--------|--------|----|
| 65 464 | 29 829 | 28 094 | 17 830 | 10 264 | 9 046 | 20 851 | 15 369 | 19 297 | 12 585 | 1 |
| 26 958 | 13 239 | 12 493 | 7 850 | 4 643 | 3 606 | 10 104 | 7 134 | 9 436 | 5 877 | 2 |
| 2 804 | 1 087 | 823 | 516 | 307 | 261 | 876 | 871 | 776 | 600 | 3 |
| 8 655 | 4 007 | 4 218 | 2 785 | 1 433 | 1 442 | 2 693 | 2 264 | 2 813 | 1 469 | 4 |
| 6 914 | 3 257 | 2 881 | 1 822 | 1 059 | 1 372 | 2 337 | 1 539 | 1 740 | 1 657 | 5 |
| 926 | 490 | 308 | 201 | 107 | 155 | 319 | 165 | 229 | 218 | 6 |
| 5 850 | 2 423 | 2 436 | 1 541 | 895 | 784 | 1 792 | 1 442 | 1 504 | 1 116 | 7 |
| 30 | 26 | 22 | 18 | 4 | 2 | 26 | 14 | 16 | 17 | 8 |
| 62 | 29 | 16 | 12 | 4 | 1 | 54 | 1 | 8 | 42 | 9 |
| 4 803 | 2 334 | 1 872 | 1 138 | 734 | 423 | 817 | 558 | 851 | 462 | 10 |
| 330 | 302 | 337 | 204 | 133 | 42 | 170 | 153 | 91 | 94 | 11 |
| 209 | 94 | 151 | 80 | 71 | 20 | 77 | 39 | 65 | 48 | 12 |
| 2 729 | 1 051 | 1 018 | 670 | 348 | 403 | 690 | 566 | 712 | 455 | 13 |
| 1 482 | 344 | 440 | 286 | 154 | 137 | 214 | 160 | 167 | 89 | 14 |
| 3 712 | 1 146 | 1 079 | 707 | 372 | 398 | 682 | 463 | 889 | 441 | 15 |

Eheverfahrens

| | | | | | | | | | | |
|--------|--------|--------|-------|-------|-------|-------|-------|-------|-------|----|
| 26 701 | 13 071 | 12 440 | 8 011 | 4 429 | 3 669 | 9 969 | 6 673 | 8 866 | 5 555 | 16 |
| 17,3 | 15,3 | 15,7 | 15,6 | 15,9 | 23,8 | 10,0 | 7,3 | 14,6 | 8,4 | 17 |
| 19,6 | 16,3 | 15,1 | 14,9 | 15,4 | 14,9 | 11,1 | 6,8 | 15,4 | 8,4 | 18 |
| 39,8 | 39,9 | 38,4 | 38,9 | 37,5 | 36,2 | 41,3 | 29,7 | 39,4 | 35,0 | 19 |
| 19,3 | 23,4 | 25,0 | 25,0 | 25,0 | 21,1 | 30,9 | 38,7 | 24,0 | 38,2 | 20 |
| 4,0 | 5,1 | 5,8 | 5,7 | 6,1 | 4,0 | 6,7 | 17,4 | 6,6 | 10,0 | 21 |
| 9,1 | 10,0 | 10,3 | 10,3 | 10,4 | 8,9 | 11,6 | 15,6 | 10,6 | 13,2 | 22 |

anhängigen anderen Familiensachen

| | | | | | | | | | | |
|--------|--------|--------|--------|--------|--------|--------|--------|--------|--------|----|
| 63 980 | 29 333 | 27 865 | 17 663 | 10 202 | 8 955 | 20 737 | 15 186 | 18 907 | 12 522 | 23 |
| 72 401 | 34 520 | 34 386 | 21 875 | 12 511 | 10 516 | 24 439 | 16 946 | 23 596 | 15 110 | 24 |
| 11 218 | 4 458 | 4 551 | 2 908 | 1 643 | 1 456 | 3 673 | 2 475 | 2 722 | 1 863 | 25 |
| 4 084 | 1 801 | 1 883 | 1 182 | 701 | 613 | 887 | 716 | 1 180 | 548 | 26 |
| 229 | 135 | 85 | 53 | 32 | 37 | 60 | 33 | 108 | 39 | 27 |
| 12 345 | 5 293 | 5 008 | 3 299 | 1 709 | 1 693 | 4 729 | 3 761 | 3 965 | 3 443 | 28 |
| 9 991 | 5 037 | 4 728 | 2 813 | 1 915 | 1 375 | 1 371 | 765 | 3 222 | 1 130 | 29 |
| 28 890 | 14 507 | 14 295 | 9 222 | 5 073 | 4 395 | 11 515 | 7 969 | 10 013 | 6 562 | 30 |
| 2 163 | 1 316 | 1 339 | 837 | 502 | 344 | 535 | 232 | 1 033 | 505 | 31 |
| 1 388 | 982 | 1 482 | 970 | 512 | 336 | 663 | 214 | 738 | 422 | 32 |
| 2 093 | 991 | 1 015 | 591 | 424 | 267 | 1 006 | 781 | 615 | 598 | 33 |

3 Familiengerichte
3.3 Geschäftsentwicklung beim Oberlandesgericht
3.3.1 Geschäftsentwicklung 1991 bis 2000

| Stand der Erledigung Art des Verfahrens | Früheres Bundesgebiet 1) | | | | Deutschland | | | | | |
|---|--------------------------|--------|--------|--------|-------------|--------|--------|--------|--------|--------|
| | 1991 | 1992 | 1993 | 1994 | 1995 | 1996 | 1997 | 1998 | 1999 | 2000 |
| Berufungen und Beschwerden gegen Endentscheidungen | | | | | | | | | | |
| Anhängige Verfahren zu Jahresbeginn | 10 942 | 9 770 | 9 725 | 9 971 | 10 503 | 10 726 | 10 902 | 11 724 | 12 531 | 12 849 |
| Neuzugänge 2) | 20 430 | 20 020 | 21 018 | 21 424 | 22 704 | 23 510 | 24 526 | 26 056 | 27 257 | 26 373 |
| Abgaben innerhalb des Gerichts | 437 | 369 | 319 | 372 | 543 | 329 | 470 | 470 | 477 | 506 |
| Erledigte Verfahren 2) | 21 602 | 20 065 | 20 772 | 21 364 | 22 481 | 23 334 | 23 704 | 25 249 | 26 939 | 26 703 |
| und zwar Berufungen und Beschwerden gegen | | | | | | | | | | |
| die Scheidung aussprechende Urteile | 3 828 | 3 542 | 3 758 | 4 178 | 4 434 | 4 322 | 4 344 | 5 361 | 5 370 | 4 978 |
| davon betrafen | | | | | | | | | | |
| sowohl die Scheidung als auch Folgesachen | 233 | 239 | 266 | 279 | 225 | 243 | 197 | 251 | 258 | 210 |
| nur die Scheidung | 643 | 597 | 658 | 663 | 674 | 675 | 688 | 742 | 816 | 716 |
| nur Folgesachen | 2 952 | 2 706 | 2 834 | 3 236 | 3 535 | 3 404 | 3 459 | 4 368 | 4 296 | 4 052 |
| sonstige Endentscheidungen | 17 517 | 16 321 | 16 794 | 16 946 | 17 793 | 18 785 | 19 077 | 19 582 | 21 233 | 21 434 |
| davon betrafen | | | | | | | | | | |
| Scheidungsverfahren, in denen nicht auf Scheidung entschieden wurde | 52 | 59 | 34 | 50 | 71 | 52 | 72 | 57 | 24 | 31 |
| andere Ehesachen | 69 | 89 | 99 | 94 | 113 | 105 | 110 | 115 | 161 | 132 |
| abgetrennte Folgesachen und allein abhängige andere Familiensachen | 17 396 | 16 173 | 16 661 | 16 802 | 17 609 | 18 628 | 18 895 | 19 410 | 21 048 | 21 271 |
| Prozßkostenhilfverfahren | 257 | 202 | 220 | 240 | 254 | 227 | 283 | 306 | 332 | 291 |
| Anhängige Verfahren am Jahresende | 9 770 | 9 725 | 9 971 | 10 031 | 10 726 | 10 902 | 11 724 | 12 531 | 12 849 | 12 519 |
| Anträge außerhalb eines anhängigen Verfahrens in Familiensachen (UFH-Sachen) | 70 | 94 | 137 | 139 | 121 | 138 | 131 | 163 | 86 | 102 |
| Sonstige Beschwerden | | | | | | | | | | |
| Anhängige Verfahren zu Jahresbeginn | 2 095 | 2 025 | 1 966 | 1 808 | 2 145 | 2 267 | 2 390 | 2 434 | 2 952 | 3 466 |
| Neuzugänge 2) | 18 044 | 16 980 | 16 935 | 16 710 | 17 678 | 18 912 | 20 028 | 21 179 | 23 379 | 23 496 |
| Abgaben innerhalb des Gerichts | 164 | 183 | 159 | 143 | 214 | 182 | 178 | 281 | 351 | 386 |
| Erledigte Verfahren 2) | 18 114 | 17 039 | 17 093 | 16 568 | 17 556 | 18 789 | 19 984 | 20 661 | 22 865 | 23 581 |
| Anhängige Verfahren am Jahresende | 2 025 | 1 966 | 1 808 | 1 950 | 2 267 | 2 390 | 2 434 | 2 952 | 3 466 | 3 381 |

1) Seit dem 3. Oktober 1990 einschl. Berlin-Ost.

2) Ohne Abgaben innerhalb des Gerichts.

Statistisches Bundesamt, Fachserie 10, Reihe 2, 2000

3 Familien
3.3 Geschäftsentwicklung
3.3.2 2000 nach

| Lfd. Nr. | Stand der Erledigung Art des Verfahrens | Deutschland | Früheres Bundesgebiet einschl. Berlin-Ost | Neue Länder | Baden-Württemberg | | |
|----------|---|-------------|---|-------------|-------------------|-------------------|-----------|
| | | | | | zu-sammen | Oberlandesgericht | |
| | | | | | | Karlsruhe | Stuttgart |

Berufungen und Beschwerden

| | | | | | | | |
|----|--|--------|--------|-------|-------|-------|-------|
| 1 | Anhängige Verfahren zu Jahresbeginn | 12 849 | 11 323 | 1 526 | 1 464 | 874 | 590 |
| 2 | Neuzugänge 1) | 26 373 | 23 309 | 3 064 | 2 773 | 1 209 | 1 564 |
| 3 | Abgaben innerhalb des Gerichts | 506 | 423 | 83 | 32 | 4 | 28 |
| 4 | Erledigte Verfahren 1) | 26 703 | 23 501 | 3 202 | 2 855 | 1 204 | 1 651 |
| | und zwar Berufungen und Beschwerden gegen | | | | | | |
| 5 | die Scheidung aussprechende Urteile | 4 978 | 4 302 | 676 | 687 | 241 | 446 |
| | davon betrafen | | | | | | |
| 6 | sowohl die Scheidung als auch Folgesachen | 210 | 194 | 16 | 11 | 6 | 5 |
| 7 | nur die Scheidung | 716 | 637 | 79 | 115 | 46 | 69 |
| 8 | nur Folgesachen | 4 052 | 3 471 | 581 | 561 | 189 | 372 |
| 9 | sonstige Endentscheidungen | 21 434 | 18 952 | 2 482 | 2 144 | 958 | 1 186 |
| | davon betrafen | | | | | | |
| 10 | Scheidungsverfahren, in denen nicht auf Scheidung entschieden wurde | 31 | 30 | 1 | - | - | - |
| 11 | andere Ehesachen | 132 | 129 | 3 | 23 | 14 | 9 |
| 12 | abgetrennte Folgesachen und allein anhängige andere Familiensachen | 21 271 | 18 793 | 2 478 | 2 121 | 944 | 1 177 |
| 13 | Prozeßkostenhilfverfahren | 291 | 247 | 44 | 24 | 5 | 19 |
| 14 | Anhängige Verfahren am Jahresende | 12 519 | 11 131 | 1 388 | 1 382 | 879 | 503 |
| 15 | Anträge außerhalb eines anhängigen Verfahrens in Familiensachen (UFH-Sachen) | 102 | 66 | 36 | 2 | 2 | - |

Sonstige

| | | | | | | | |
|----|---|--------|--------|-------|-------|-----|-------|
| 16 | Anhängige Verfahren zu Jahresbeginn | 3 466 | 2 736 | 730 | 348 | 205 | 143 |
| 17 | Neuzugänge 1) | 23 496 | 20 672 | 2 824 | 2 088 | 930 | 1 158 |
| 18 | Abgaben innerhalb des Gerichts | 386 | 317 | 69 | 42 | 7 | 35 |
| 19 | Erledigte Verfahren 1) | 23 581 | 20 622 | 2 959 | 2 021 | 866 | 1 155 |
| 20 | Anhängige Verfahren am Jahresende | 3 381 | 2 786 | 595 | 415 | 269 | 146 |

1) Ohne Abgaben innerhalb des Gerichts.

gerichte
beim Oberlandesgericht
Ländern und Oberlandesgerichten

| zu- sammen | Bayern | | | Berlin | Branden- burg | Bremen | Hamburg | Hessen | Mecklenburg- Vorpommern | Lfd. Nr. |
|---------------|-------------------|----------|---------|--------|------------------|--------|---------|--------|----------------------------|-------------|
| | Oberlandesgericht | | | | | | | | | |
| | München | Nürnberg | Bamberg | | | | | | | |

gegen Endentscheidungen

| | | | | | | | | | | |
|-------|-------|-----|-----|-------|-----|-----|-----|-------|-----|----|
| 1 015 | 575 | 191 | 249 | 575 | 457 | 59 | 415 | 1 114 | 324 | 1 |
| 2 991 | 1 586 | 793 | 612 | 1 258 | 753 | 238 | 461 | 1 697 | 470 | 2 |
| 11 | 3 | 2 | 6 | 34 | - | 8 | 19 | 30 | 71 | 3 |
| 3 000 | 1 614 | 771 | 615 | 1 275 | 735 | 234 | 443 | 1 676 | 577 | 4 |
| 796 | 434 | 198 | 164 | 132 | 42 | 74 | 11 | 428 | 155 | 5 |
| 20 | 8 | 1 | 11 | 5 | - | - | 1 | 5 | - | 6 |
| 123 | 86 | 26 | 11 | 38 | 8 | 12 | 2 | 69 | 10 | 7 |
| 653 | 340 | 171 | 142 | 89 | 34 | 62 | 8 | 354 | 145 | 8 |
| 2 134 | 1 173 | 530 | 431 | 1 126 | 692 | 145 | 430 | 1 233 | 397 | 9 |
| 2 | - | 2 | - | 1 | - | - | - | 2 | - | 10 |
| 21 | 14 | 1 | 6 | 12 | - | 1 | 3 | 3 | - | 11 |
| 2 111 | 1 159 | 527 | 425 | 1 113 | 692 | 144 | 427 | 1 228 | 397 | 12 |
| 70 | 7 | 43 | 20 | 17 | 1 | 15 | 2 | 15 | 25 | 13 |
| 1 006 | 547 | 213 | 246 | 558 | 475 | 63 | 433 | 1 135 | 217 | 14 |
| - | - | - | - | - | 1 | - | - | 23 | - | 15 |

Beschwerden

| | | | | | | | | | | |
|-------|-------|-----|-----|-------|-----|-----|-----|-------|-----|----|
| 203 | 98 | 60 | 45 | 280 | 217 | 31 | 126 | 418 | 183 | 16 |
| 2 532 | 1 345 | 736 | 451 | 1 411 | 633 | 216 | 619 | 1 578 | 395 | 17 |
| 11 | 5 | 5 | 1 | 60 | 2 | 13 | 24 | 7 | 37 | 18 |
| 2 536 | 1 335 | 754 | 447 | 1 461 | 654 | 227 | 614 | 1 579 | 534 | 19 |
| 199 | 108 | 42 | 49 | 230 | 196 | 20 | 131 | 417 | 44 | 20 |

3 Familien
3.3 Geschäftsentwicklung
 noch: 3.3.2 2000 nach

| Lfd. Nr. | Stand der Erledigung Art des Verfahrens | Niedersachsen | | | Nordrhein- | | |
|-----------------------------------|---|---------------|-------------------|-------|------------|---------------|--------------------|
| | | zu- sammen | Oberlandesgericht | | | zu- sammen | Ober Düsseldorf |
| | | | Braunschweig | Celle | Oldenburg | | |
| Berufungen und Beschwerden | | | | | | | |
| 1 | Anhängige Verfahren zu Jahresbeginn | 1 298 | 216 | 784 | 298 | 3 627 | 1 106 |
| 2 | Neuzugänge 1) | 3 379 | 516 | 1 883 | 980 | 7 716 | 2 247 |
| 3 | Abgaben innerhalb des Gerichts | 53 | 1 | 43 | 9 | 165 | 121 |
| 4 | Erledigte Verfahren 1) | 3 378 | 501 | 1 852 | 1 025 | 7 767 | 2 398 |
| | und zwar Berufungen und Beschwerden gegen | | | | | | |
| 5 | die Scheidung aussprechende Urteile | 587 | 59 | 379 | 149 | 1 020 | 373 |
| | davon betrafen | | | | | | |
| 6 | sowohl die Scheidung als auch Folgesachen | 4 | - | 4 | - | 124 | 85 |
| 7 | nur die Scheidung | 49 | 10 | 27 | 12 | 169 | 49 |
| 8 | nur Folgesachen | 534 | 49 | 348 | 137 | 727 | 239 |
| 9 | sonstige Endentscheidungen | 2 740 | 440 | 1 448 | 852 | 6 716 | 2 017 |
| | davon betrafen | | | | | | |
| 10 | Scheidungsverfahren, in denen nicht auf Scheidung entschieden wurde | 5 | - | 4 | 1 | 18 | 3 |
| 11 | andere Ehesachen | 13 | 1 | 9 | 3 | 34 | 9 |
| 12 | abgetrennte Folgesachen und allein abhängige andere Familiensachen | 2 722 | 439 | 1 435 | 848 | 6 664 | 2 005 |
| 13 | Prozeßkostenhilfverfahren | 51 | 2 | 25 | 24 | 31 | 8 |
| 14 | Anhängige Verfahren am Jahresende | 1 299 | 231 | 815 | 253 | 3 576 | 955 |
| 15 | Anträge außerhalb eines abhängigen Verfahrens in Familiensachen (UFH-Sachen) | 24 | - | 1 | 23 | 17 | 16 |
| Sonstige | | | | | | | |
| 16 | Anhängige Verfahren zu Jahresbeginn | 278 | 56 | 151 | 71 | 738 | 180 |
| 17 | Neuzugänge 1) | 3 375 | 493 | 1 871 | 1 011 | 6 422 | 1 907 |
| 18 | Abgaben innerhalb des Gerichts | 29 | 4 | 10 | 15 | 106 | 32 |
| 19 | Erledigte Verfahren 1) | 3 386 | 466 | 1 890 | 1 030 | 6 453 | 1 891 |
| 20 | Anhängige Verfahren am Jahresende | 267 | 83 | 132 | 52 | 707 | 196 |

1) Ohne Abgaben innerhalb des Gerichts.

**gerichte
beim Oberlandesgericht
Ländern und Oberlandesgerichten**

| Westfalen | | Rheinland-Pfalz | | | Saarland | Sachsen | Sachsen- Anhalt | Schleswig- Holstein | Thüringen | Lfd. Nr. |
|---------------|------|-----------------|-------------------|------------------|----------|---------|--------------------|------------------------|-----------|-------------|
| landesgericht | | zu- sammen | Oberlandesgericht | | | | | | | |
| Hamm | Köln | | Koblenz | Zwei- brücken | | | | | | |

gegen Endentscheidungen

| | | | | | | | | | | |
|-------|-------|-------|-----|-----|-----|-----|-----|-------|-----|----|
| 1 758 | 763 | 646 | 334 | 312 | 178 | 211 | 242 | 932 | 292 | 1 |
| 3 640 | 1 829 | 1 301 | 773 | 528 | 301 | 710 | 622 | 1 194 | 509 | 2 |
| 23 | 21 | 1 | - | 1 | 2 | 9 | 2 | 68 | 1 | 3 |
| 3 591 | 1 778 | 1 368 | 752 | 616 | 334 | 704 | 676 | 1 171 | 510 | 4 |
| 534 | 113 | 338 | 170 | 168 | 54 | 251 | 73 | 175 | 155 | 5 |
| 37 | 2 | 17 | 12 | 5 | 6 | 8 | 1 | 1 | 7 | 6 |
| 89 | 31 | 22 | 12 | 10 | 20 | 26 | 13 | 18 | 22 | 7 |
| 408 | 80 | 299 | 146 | 153 | 28 | 217 | 59 | 156 | 126 | 8 |
| 3 046 | 1 653 | 1 014 | 579 | 435 | 280 | 441 | 597 | 990 | 355 | 9 |
| 9 | 6 | 2 | 2 | - | - | - | - | - | 1 | 10 |
| 14 | 11 | 2 | 2 | - | 4 | 3 | - | 13 | - | 11 |
| 3 023 | 1 636 | 1 010 | 575 | 435 | 276 | 438 | 597 | 977 | 354 | 12 |
| 11 | 12 | 16 | 3 | 13 | - | 12 | 6 | 6 | - | 13 |
| 1 807 | 814 | 579 | 355 | 224 | 145 | 217 | 188 | 955 | 291 | 14 |
| - | 1 | - | - | - | - | - | 34 | - | 1 | 15 |

Beschwerden

| | | | | | | | | | | |
|-------|-------|-------|-----|-----|-----|-----|-----|-------|-----|----|
| 425 | 133 | 87 | 49 | 38 | 18 | 107 | 72 | 209 | 151 | 16 |
| 3 127 | 1 388 | 1 195 | 793 | 402 | 217 | 810 | 625 | 1 019 | 361 | 17 |
| 23 | 51 | 2 | - | 2 | - | 17 | 9 | 23 | 4 | 18 |
| 3 162 | 1 400 | 1 171 | 775 | 396 | 210 | 772 | 648 | 964 | 351 | 19 |
| 390 | 121 | 111 | 67 | 44 | 25 | 145 | 49 | 264 | 161 | 20 |

3 Familien
3.4 Erledigte Berufungen und Beschwerden gegen

| Lfd. Nr. | Erledigungsart Verfahrensdauer Verfahrensgegenstand | Einheit | Deutschland | Früheres Bundesgebiet einschl. Berlin-Ost | Neue Länder | Baden-Württemberg | | |
|----------|---|---------|-------------|--|----------------|-------------------|-------------------|-----------|
| | | | | | | zu- sammen | Oberlandesgericht | |
| | | | | | | | Karlsruhe | Stuttgart |

| | | | | | | | | Art der |
|----|--|--------|--------|--------|-------|-------|-------|---------|
| 1 | Erledigte Verfahren insgesamt | Anzahl | 26 703 | 23 501 | 3 202 | 2 855 | 1 204 | 1 651 |
| 2 | Urteil (ohne lfd. Nr. 3) | Anzahl | 3 545 | 3 316 | 229 | 265 | 140 | 125 |
| 3 | Versäumnis-, Anerkennnis- oder Verzichtsurteil | Anzahl | 474 | 423 | 51 | 34 | 8 | 26 |
| 4 | Beschluß (ohne lfd. Nm. 6, 7, 12 - 14) | Anzahl | 7 875 | 6 666 | 1 209 | 764 | 282 | 482 |
| 5 | Vergleich | Anzahl | 4 940 | 4 425 | 515 | 779 | 393 | 386 |
| 6 | Beschluß gemäß § 91a ZPO | Anzahl | 148 | 134 | 14 | 16 | 6 | 10 |
| 7 | Beschluß gemäß § 519b ZPO | Anzahl | 304 | 276 | 28 | 20 | 10 | 10 |
| 8 | Zurücknahme des Antrags oder der Klage | Anzahl | 337 | 294 | 43 | 47 | 12 | 35 |
| 9 | Zurücknahme der Berufung bzw. der Beschwerde | Anzahl | 8 306 | 7 348 | 958 | 861 | 327 | 534 |
| 10 | Nichtbetrieb nach Aussetzung gemäß § 614 ZPO | Anzahl | 28 | 25 | 3 | 1 | - | 1 |
| 11 | Nach Aussetzung gemäß § 53c FGG | Anzahl | 6 | 5 | 1 | 1 | - | 1 |
| 12 | Ruhen des Verfahrens oder Nichtbetrieb (ohne lfd.Nm.10, 11) | Anzahl | 160 | 149 | 11 | 30 | 19 | 11 |
| 13 | Abgabe an ein anderes Gericht | Anzahl | 9 | 4 | 5 | - | - | - |
| 14 | Verbindung mit einer anderen Sache | Anzahl | 38 | 33 | 5 | 4 | 1 | 3 |
| 15 | Auf andere Weise | Anzahl | 533 | 403 | 130 | 33 | 6 | 27 |

Dauer de..

| Ab Eingang beim Rechtsmittelgericht waren die Verfahren (vgl. lfd. Nr. 1) anhängig | | | | | | | | |
|--|---|--------|------|------|------|------|------|------|
| 16 | bis 3 Monate | % | 37,0 | 36,3 | 42,1 | 34,8 | 25,9 | 41,2 |
| 17 | mehr als 3 bis 6 Monate | % | 31,1 | 31,6 | 27,6 | 35,8 | 26,3 | 42,6 |
| 18 | mehr als 6 bis 12 Monate | % | 23,8 | 23,9 | 23,0 | 19,3 | 28,2 | 12,8 |
| 19 | mehr als 12 bis 24 Monate | % | 6,8 | 6,8 | 6,8 | 8,7 | 16,4 | 3,1 |
| 20 | mehr als 24 Monate | % | 1,3 | 1,4 | 0,5 | 1,4 | 3,2 | 0,2 |
| 21 | Durchschnittliche Verfahrensdauer | Monate | 5,5 | 5,5 | 5,0 | 5,6 | 7,7 | 4,1 |

Gegenstand der Folgesachen und der allein

| | | | | | | | | |
|----|--|--------|--------|--------|-------|-------|-------|-------|
| 22 | Solche Verfahren zusammen | Anzahl | 25 523 | 22 449 | 3 074 | 2 693 | 1 139 | 1 554 |
| 23 | In ihnen geregelte Gegenstände zusammen | Anzahl | 27 455 | 24 331 | 3 124 | 2 896 | 1 266 | 1 630 |
| 24 | Übertragung oder Entziehung der elterlichen Sorge | Anzahl | 3 100 | 2 771 | 329 | 368 | 160 | 208 |
| 25 | Regelung des Umgangs | Anzahl | 1 501 | 1 341 | 160 | 157 | 64 | 93 |
| 26 | Herausgabe eines Kindes | Anzahl | 128 | 120 | 8 | 18 | 9 | 9 |
| 27 | Unterhalt für Verwandte (auch nach § 23b Abs. 1 Nr.13 GVG) | Anzahl | 6 766 | 5 693 | 1 073 | 650 | 293 | 357 |
| 28 | Unterhalt für den Ehegatten | Anzahl | 9 083 | 8 685 | 398 | 1 056 | 489 | 567 |
| 29 | Versorgungsausgleich | Anzahl | 5 042 | 4 072 | 970 | 435 | 158 | 277 |
| 30 | Wohnung, Hausrat | Anzahl | 480 | 424 | 56 | 45 | 16 | 29 |
| 31 | Eheliches Güterrecht | Anzahl | 1 044 | 964 | 80 | 135 | 54 | 81 |
| 32 | Kindschaftssache gem. § 640 ZPO | Anzahl | 311 | 261 | 50 | 32 | 23 | 9 |

gerichte

Endentscheidungen vor dem Oberlandesgericht 2000

| zu- sammen | Bayern | | | Berlin | Branden- burg | Bremen | Hamburg | Hessen | Mecklenburg- Vorpommern | Lfd. Nr. |
|---------------|-------------------|----------|---------|--------|------------------|--------|---------|--------|----------------------------|-------------|
| | Oberlandesgericht | | | | | | | | | |
| | München | Nürnberg | Bamberg | | | | | | | |

Erlidigung

| | | | | | | | | | | |
|-------|-------|-----|-----|-------|-----|-----|-----|-------|-----|----|
| 3 000 | 1 614 | 771 | 615 | 1 275 | 735 | 234 | 443 | 1 676 | 577 | 1 |
| 249 | 107 | 74 | 68 | 155 | 37 | 7 | 60 | 196 | 53 | 2 |
| 58 | 21 | 14 | 23 | 36 | 10 | 3 | 1 | 21 | 7 | 3 |
| 825 | 462 | 175 | 188 | 460 | 285 | 87 | 133 | 455 | 233 | 4 |
| 650 | 389 | 171 | 90 | 105 | 114 | 49 | 79 | 387 | 85 | 5 |
| 21 | 13 | 5 | 3 | 4 | 2 | - | 1 | 7 | 2 | 6 |
| 43 | 22 | 8 | 13 | 32 | - | 1 | 4 | 14 | 10 | 7 |
| 63 | 20 | 34 | 9 | 10 | 9 | 11 | 5 | 26 | 7 | 8 |
| 1 022 | 542 | 278 | 202 | 407 | 244 | 66 | 129 | 547 | 158 | 9 |
| 3 | 3 | - | - | 3 | 1 | 1 | - | - | - | 10 |
| 1 | 1 | - | - | - | - | - | - | - | - | 11 |
| 16 | 6 | 3 | 7 | 15 | 1 | - | 5 | 9 | 1 | 12 |
| - | - | - | - | - | 3 | - | - | 1 | - | 13 |
| 2 | 2 | - | - | - | 1 | - | - | 3 | - | 14 |
| 47 | 26 | 9 | 12 | 48 | 28 | 9 | 26 | 10 | 21 | 15 |

Verfahrens

| | | | | | | | | | | |
|------|------|------|------|------|------|------|------|------|------|----|
| 44,0 | 42,1 | 52,5 | 38,0 | 44,7 | 35,1 | 67,5 | 28,9 | 28,3 | 37,1 | 16 |
| 41,4 | 42,4 | 39,9 | 40,7 | 28,4 | 23,1 | 24,8 | 19,9 | 26,6 | 15,1 | 17 |
| 12,4 | 13,2 | 6,7 | 17,6 | 21,0 | 29,3 | 6,4 | 23,5 | 29,1 | 37,4 | 18 |
| 1,7 | 1,7 | 0,6 | 2,8 | 4,1 | 11,7 | 1,3 | 17,8 | 13,3 | 9,9 | 19 |
| 0,5 | 0,6 | 0,1 | 1,0 | 1,8 | 0,8 | - | 9,9 | 2,7 | 0,5 | 20 |
| 3,9 | 4,0 | 3,3 | 4,6 | 5,6 | 6,1 | 2,8 | 9,5 | 7,4 | 6,2 | 21 |

anhängigen anderen Familiensachen

| | | | | | | | | | | |
|-------|-------|-----|-----|-------|-----|-----|-----|-------|-----|----|
| 2 784 | 1 507 | 699 | 578 | 1 206 | 726 | 206 | 436 | 1 586 | 542 | 22 |
| 2 974 | 1 587 | 748 | 639 | 1 250 | 730 | 209 | 457 | 1 720 | 542 | 23 |
| 430 | 222 | 127 | 81 | 178 | 52 | 28 | 48 | 238 | 43 | 24 |
| 190 | 101 | 54 | 35 | 75 | 35 | 12 | 36 | 78 | 29 | 25 |
| 10 | 5 | 3 | 2 | 5 | - | - | 1 | 11 | 3 | 26 |
| 592 | 291 | 142 | 159 | 327 | 265 | 42 | 66 | 378 | 166 | 27 |
| 940 | 511 | 228 | 201 | 289 | 86 | 74 | 196 | 561 | 67 | 28 |
| 534 | 316 | 116 | 102 | 282 | 254 | 39 | 83 | 317 | 209 | 29 |
| 53 | 24 | 14 | 15 | 24 | 14 | 4 | 9 | 38 | 9 | 30 |
| 177 | 85 | 54 | 38 | 50 | 17 | 5 | 18 | 86 | 9 | 31 |
| 48 | 32 | 10 | 6 | 20 | 7 | 5 | - | 13 | 7 | 32 |

3 Familien
noch: 3.4 Erledigte Berufungen und Beschwerden gegen

| Lfd. Nr. | Erledigungsart Verfahrensdauer Verfahrensgegenstand | Einheit | Niedersachsen | | | | Nordrhein- | |
|----------|---|---------|---------------|-------------------|-------|-----------|---------------|------------|
| | | | zu- sammen | Oberlandesgericht | | | zu- sammen | Ober |
| | | | | Braunschweig | Celle | Oldenburg | | Düsseldorf |

| Art der | | | | | | | | |
|---------|--|--------|-------|-----|-------|-------|-------|-------|
| 1 | Erledigte Verfahren insgesamt | Anzahl | 3 378 | 501 | 1 852 | 1 025 | 7 767 | 2 398 |
| 2 | Urteil (ohne lfd. Nr. 3) | Anzahl | 607 | 39 | 365 | 203 | 1 164 | 404 |
| 3 | Versäumnis-, Anerkenntnis- oder Verzichtsurteil | Anzahl | 87 | 11 | 52 | 24 | 130 | 45 |
| 4 | Beschluß (ohne lfd. Nrn. 6, 7, 12 - 14) | Anzahl | 969 | 139 | 510 | 320 | 2 113 | 633 |
| 5 | Vergleich | Anzahl | 573 | 120 | 311 | 142 | 1 365 | 458 |
| 6 | Beschluß gemäß § 91a ZPO | Anzahl | 34 | 3 | 28 | 3 | 36 | 10 |
| 7 | Beschluß gemäß § 519b ZPO | Anzahl | 34 | 3 | 19 | 12 | 90 | 18 |
| 8 | Zurücknahme des Antrags oder der Klage | Anzahl | 26 | 5 | 12 | 9 | 77 | 36 |
| 9 | Zurücknahme der Berufung bzw. der Beschwerde | Anzahl | 988 | 163 | 529 | 296 | 2 585 | 734 |
| 10 | Nichtbetrieb nach Aussetzung gemäß § 614 ZPO | Anzahl | 4 | - | 4 | - | 11 | 4 |
| 11 | Nach Aussetzung gemäß § 53c FGG | Anzahl | 1 | - | 1 | - | 2 | 1 |
| 12 | Ruhen des Verfahrens oder Nichtbetrieb (ohne lfd.Nrn. 10, 11) | Anzahl | 14 | 5 | 7 | 2 | 47 | 16 |
| 13 | Abgabe an ein anderes Gericht | Anzahl | 1 | 1 | - | - | 1 | - |
| 14 | Verbindung mit einer anderen Sache | Anzahl | 2 | - | 2 | - | 14 | 9 |
| 15 | Auf andere Weise | Anzahl | 38 | 12 | 12 | 14 | 132 | 30 |

| Dauer des | | | | | | | | |
|---|---|--------|------|------|------|------|------|------|
| Ab Eingang beim Rechtsmittelgericht waren die Verfahren (vgl. lfd. Nr. 1) anhängig | | | | | | | | |
| 16 | bis 3 Monate | % | 40,6 | 35,9 | 33,4 | 56,0 | 35,1 | 33,0 |
| 17 | mehr als 3 bis 6 Monate | % | 36,6 | 33,1 | 39,2 | 33,6 | 28,8 | 30,4 |
| 18 | mehr als 6 bis 12 Monate | % | 18,3 | 23,8 | 22,5 | 8,1 | 29,6 | 30,9 |
| 19 | mehr als 12 bis 24 Monate | % | 3,9 | 6,6 | 4,3 | 1,9 | 5,6 | 4,6 |
| 20 | mehr als 24 Monate | % | 0,6 | 0,6 | 0,7 | 0,5 | 0,9 | 1,1 |
| 21 | Durchschnittliche Verfahrensdauer | Monate | 4,5 | 5,1 | 5,0 | 3,4 | 5,5 | 5,4 |

| Gegenstand der Folgesachen und der allein | | | | | | | | |
|---|--|--------|-------|-----|-------|-------|-------|-------|
| 22 | Solche Verfahren zusammen | Anzahl | 3 259 | 488 | 1 786 | 985 | 7 512 | 2 328 |
| 23 | In ihnen geregelte Gegenstände zusammen | Anzahl | 3 537 | 501 | 1 971 | 1 065 | 8 297 | 2 605 |
| 24 | Übertragung oder Entziehung der elterlichen Sorge | Anzahl | 353 | 46 | 203 | 104 | 795 | 233 |
| 25 | Regelung des Umgangs | Anzahl | 229 | 32 | 116 | 81 | 398 | 108 |
| 26 | Herausgabe eines Kindes | Anzahl | 30 | 3 | 16 | 11 | 32 | 12 |
| 27 | Unterhalt für Verwandte (auch nach § 23b Abs. 1 Nr.13 GVG) | Anzahl | 703 | 111 | 419 | 173 | 2 202 | 572 |
| 28 | Unterhalt für den Ehegatten | Anzahl | 1 419 | 185 | 757 | 477 | 3 175 | 1 185 |
| 29 | Versorgungsausgleich | Anzahl | 556 | 88 | 310 | 158 | 1 244 | 370 |
| 30 | Wohnung, Hausrat | Anzahl | 76 | 10 | 39 | 27 | 134 | 40 |
| 31 | Eheliches Güterrecht | Anzahl | 151 | 23 | 102 | 26 | 224 | 64 |
| 32 | Kindschaftssache gem. § 640 ZPO | Anzahl | 20 | 3 | 9 | 8 | 93 | 21 |

gerichte
Endentscheidungen vor dem Oberlandesgericht 2000

| Westfalen | | Rheinland-Pfalz | | | Saar-land | Sachsen | Sachsen-Anhalt | Schleswig-Holstein | Thüringen | Lfd. Nr. |
|---------------|------|-----------------|-------------------|--------------|-----------|---------|----------------|--------------------|-----------|----------|
| landesgericht | | zu-sammen | Oberlandesgericht | | | | | | | |
| Hamm | Köln | | Koblenz | Zwei-brücken | | | | | | |

Eriedigung

| | | | | | | | | | | |
|-------|-------|-------|-----|-----|-----|-----|-----|-------|-----|----|
| 3 591 | 1 778 | 1 368 | 752 | 616 | 334 | 704 | 676 | 1 171 | 510 | 1 |
| 581 | 179 | 288 | 206 | 82 | 59 | 54 | 54 | 266 | 31 | 2 |
| 58 | 27 | 38 | 13 | 25 | 2 | 8 | 18 | 13 | 8 | 3 |
| 954 | 526 | 404 | 255 | 149 | 92 | 287 | 212 | 364 | 192 | 4 |
| 590 | 317 | 173 | 45 | 128 | 71 | 77 | 155 | 194 | 84 | 5 |
| 19 | 7 | 4 | 3 | 1 | 2 | 6 | 2 | 9 | 2 | 6 |
| 54 | 18 | 20 | 14 | 6 | 3 | 8 | 5 | 15 | 5 | 7 |
| 31 | 10 | 22 | 3 | 19 | 5 | 11 | 8 | 2 | 8 | 8 |
| 1 206 | 645 | 375 | 181 | 194 | 88 | 207 | 190 | 280 | 159 | 9 |
| 5 | 2 | . | . | . | . | 2 | . | 2 | . | 10 |
| 1 | . | . | . | . | . | 1 | . | . | . | 11 |
| 27 | 4 | 8 | 2 | 6 | . | 2 | 3 | 5 | 4 | 12 |
| 1 | . | . | . | . | 1 | . | . | . | 2 | 13 |
| 4 | 1 | 3 | 1 | 2 | 1 | 1 | 3 | 4 | . | 14 |
| 60 | 42 | 33 | 29 | 4 | 10 | 40 | 26 | 17 | 15 | 15 |

Eheverfahrens

| | | | | | | | | | | |
|------|------|------|------|------|------|------|------|------|------|----|
| 33,0 | 41,9 | 34,3 | 40,6 | 26,6 | 26,9 | 58,5 | 48,8 | 20,4 | 26,5 | 16 |
| 25,3 | 34,0 | 32,4 | 26,6 | 39,4 | 32,3 | 31,3 | 30,0 | 16,0 | 40,0 | 17 |
| 33,4 | 20,1 | 26,2 | 27,5 | 24,7 | 31,7 | 8,8 | 17,2 | 37,7 | 24,9 | 18 |
| 7,2 | 3,6 | 6,1 | 4,7 | 7,8 | 7,8 | 1,3 | 3,4 | 22,6 | 8,4 | 19 |
| 1,1 | 0,4 | 1,0 | 0,7 | 1,5 | 1,2 | 0,1 | 0,6 | 3,3 | 0,2 | 20 |
| 6,0 | 4,5 | 5,4 | 5,0 | 5,9 | 6,1 | 3,2 | 4,2 | 9,1 | 5,7 | 21 |

anhängigen anderen Familiensachen

| | | | | | | | | | | |
|-------|-------|-------|-----|-----|-----|-----|-----|-------|-----|----|
| 3 467 | 1 717 | 1 325 | 732 | 593 | 310 | 663 | 656 | 1 132 | 487 | 22 |
| 3 908 | 1 784 | 1 446 | 785 | 661 | 342 | 682 | 671 | 1 203 | 499 | 23 |
| 429 | 133 | 183 | 109 | 74 | 40 | 121 | 41 | 110 | 72 | 24 |
| 168 | 122 | 63 | 39 | 24 | 17 | 28 | 47 | 86 | 21 | 25 |
| 12 | 8 | 5 | 3 | 2 | 6 | 2 | 3 | 2 | . | 26 |
| 1 184 | 446 | 346 | 194 | 152 | 93 | 188 | 292 | 294 | 162 | 27 |
| 1 292 | 698 | 472 | 217 | 255 | 104 | 85 | 90 | 399 | 70 | 28 |
| 592 | 282 | 288 | 177 | 111 | 60 | 209 | 155 | 234 | 143 | 29 |
| 67 | 27 | 10 | 6 | 4 | 5 | 11 | 9 | 26 | 13 | 30 |
| 128 | 32 | 67 | 34 | 33 | 14 | 25 | 17 | 37 | 12 | 31 |
| 36 | 36 | 12 | 6 | 6 | 3 | 13 | 17 | 15 | 6 | 32 |

4 Strafgerichte
4.1 Geschäftsentwicklung beim Amtsgericht
4.1.1 1995 bis 2000

| Stand der Erledigung Spruchkörper Art des Verfahrens | Deutschland | | | | | |
|--|-------------|------|------|------|------|---------|
| | 1995 | 1996 | 1997 | 1998 | 1999 | 2000 1) |

Strafverfahren

| | | | | | | |
|---|----------------|----------------|----------------|----------------|----------------|----------------|
| Anhängige Verfahren zu Jahresbeginn | 309 445 | 324 731 | 326 466 | 322 897 | 319 042 | 297 807 |
| Neuzugänge 2) | 790 514 | 801 383 | 815 018 | 841 212 | 838 917 | 841 788 |
| Abgaben innerhalb des Gerichts | 37 836 | 34 147 | 36 568 | 38 369 | 34 486 | 33 052 |
| Erledigte Verfahren 2) | 775 228 | 799 648 | 818 587 | 845 067 | 860 905 | 846 181 |
| dar. durch Trennung angefallene Verfahren | 15 870 | 16 754 | 17 581 | 17 205 | 17 648 | 16 406 |
| Von den erledigten betrafen eine im Straßenverkehr begangene Straftat | 249 145 | 245 027 | 238 750 | 229 976 | 216 322 | 208 648 |
| Verfahren vor dem Strafrichter | 482 166 | 499 382 | 506 384 | 519 637 | 525 650 | 512 047 |
| vor dem Jugendrichter | 192 262 | 202 701 | 213 679 | 224 782 | 232 735 | 232 940 |
| vor dem Schöffengericht | 46 522 | 40 249 | 37 952 | 37 641 | 38 153 | 37 330 |
| vor dem erweiterten Schöffengericht | 2 144 | 1 926 | 1 864 | 1 965 | 2 043 | 2 012 |
| vor dem Jugendschöffengericht | 52 134 | 55 390 | 58 708 | 61 042 | 62 324 | 61 852 |
| Anhängige Verfahren am Jahresende | 324 731 | 326 466 | 322 897 | 319 042 | 297 054 | 293 414 |
| Sonstige Neuzugänge | | | | | | |
| Anträge auf Erlaß von Strafbefehlen ohne Strafbefehle nach § 408a StPO | 681 352 | 690 365 | 695 835 | 682 317 | 639 013 | 622 771 |
| Einzelne richterliche Anordnungen | | | | | | |
| Richterliche Entscheidungen über Haftanordnung, Haftdauer und Haftentlassung | 140 489 | 146 293 | 139 937 | 136 086 | 132 755 | 130 565 |
| Sonstige richterliche Maßnahmen | 469 928 | 478 702 | 487 584 | 497 398 | 547 138 | 557 161 |
| Vollstreckungen in Jugendgerichtssachen insgesamt | 110 803 | 119 305 | 127 312 | 140 135 | 142 341 | 146 013 |
| Vollstreckungen, bei denen der Jugendrichter als Vollzugsleiter tätig wurde | 25 631 | 26 780 | 29 831 | 37 335 | 38 337 | 40 840 |
| Sonstige Vollstreckungen | 85 172 | 92 525 | 97 481 | 102 800 | 104 004 | 105 173 |
| Rechtshilfeersuchen in Strafsachen an das Amtsgericht | 54 288 | 55 715 | 53 392 | 47 787 | 47 145 | 44 200 |

Bußgeldverfahren

| | | | | | | |
|--|----------------|----------------|----------------|----------------|----------------|----------------|
| Anhängige Verfahren zu Jahresbeginn | 96 452 | 108 437 | 104 277 | 105 408 | 87 259 | 82 723 |
| Neuzugänge 3) | 423 277 | 420 135 | 419 303 | 399 005 | 376 184 | 367 662 |
| Abgaben innerhalb des Gerichts | 12 949 | 10 693 | 10 234 | 10 521 | 9 008 | 8 106 |
| Übergänge in das Strafverfahren | 215 | 200 | 289 | 200 | 225 | 193 |
| Erledigte Verfahren 3) | 411 292 | 424 295 | 418 172 | 417 154 | 380 616 | 366 380 |
| dar. durch Trennung angefallene Verfahren | 799 | 663 | 700 | 849 | 697 | 816 |
| Von den erledigten betrafen eine im Straßenverkehr begangene Ordnungswidrigkeit | 377 920 | 387 814 | 381 791 | 380 161 | 342 762 | 327 917 |
| dar. durch Trennung angefallene Verfahren | 703 | 575 | 589 | 735 | 574 | 713 |
| Verfahren vor dem Richter für Bußgeldsachen | 398 105 | 410 193 | 403 735 | 402 576 | 366 317 | 352 105 |
| vor dem Jugendrichter für Bußgeldsachen | 13 187 | 14 102 | 14 437 | 14 578 | 14 299 | 14 275 |
| Anhängige Verfahren am Jahresende | 108 437 | 104 277 | 105 408 | 87 259 | 82 827 | 84 005 |
| Sonstige Neuzugänge | | | | | | |
| Erzwingungshaftanträge | 421 750 | 467 683 | 489 844 | 465 535 | 427 425 | 399 882 |
| Anträge auf gerichtliche Entscheidung zur Halterhaftung 4) | 15 345 | 16 364 | 16 333 | 16 361 | 16 067 | 14 818 |
| Sonstige Rechtsbehelfe gegen Maßnahmen der Verwaltungsbehörden 5) | 5 673 | 6 255 | 6 148 | 6 077 | 6 078 | 5 632 |
| Sonstige Anträge und Entscheidungen nach dem OWiG | 11 801 | 13 517 | 14 712 | 15 134 | 14 818 | 15 324 |
| Rechtshilfeersuchen in Bußgeldverfahren an das Amtsgericht | 4 484 | 4 386 | 4 062 | 2 895 | 2 238 | 1 655 |
| Vollstreckungen in Jugendgerichtssachen insgesamt | 722 | 729 | 1 363 | 934 | 1 469 | 1 507 |
| Vollstreckungen, bei denen der Jugendrichter als Vollzugsleiter tätig wurde | 37 | 18 | 16 | 22 | 24 | 41 |
| Sonstige Vollstreckungen | 685 | 711 | 1 347 | 912 | 1 445 | 1 466 |

1) Für Hamburg Ergebnisse aus 1999.

2) Ohne Abgaben innerhalb des Gerichts.

3) Ohne Abgaben innerhalb des Gerichts und ohne Übergänge in
das Strafverfahren.

4) § 25a Abs. 3 StVG und § 62 Abs. 1 Satz 1 OWiG.

5) § 62 Abs. 1 Satz 1 OWiG.

4 Straf
4.1 Geschäftsentwicklung
4.1.2 2000

| Lfd. Nr. | Stand der Erledigung Spruchkörper Art des Verfahrens | Deutschland 1) | Früheres Bundesgebiet einschl. Berlin-Ost 1) | Neue Länder | Baden- | |
|--|--|----------------|--|-------------|----------|-----------|
| | | | | | zusammen | OLG- |
| | | | | | | Karlsruhe |
| Straf | | | | | | |
| 1 | Anhängige Verfahren zu Jahresbeginn | 297 807 | 232 746 | 65 061 | 22 299 | 9 719 |
| 2 | Neuzugänge 2) | 841 788 | 680 538 | 161 250 | 80 673 | 37 158 |
| 3 | Abgaben innerhalb des Gerichts | 33 052 | 23 689 | 9 363 | 1 519 | 572 |
| 4 | Erledigte Verfahren 2) | 846 181 | 681 740 | 164 441 | 80 249 | 36 487 |
| 5 | dar. durch Trennung angefallene Verfahren | 16 406 | 12 088 | 4 318 | 814 | 343 |
| 6 | Von den erledigten betrafen eine im Straßenverkehr begangene Straftat | 208 648 | 162 487 | 46 161 | 22 564 | 9 610 |
| 7 | Verfahren vor dem Strafrichter | 512 047 | 420 889 | 91 158 | 50 812 | 22 452 |
| 8 | vor dem Jugendrichter | 232 940 | 181 995 | 50 945 | 20 851 | 10 076 |
| 9 | vor dem Schöffengericht | 37 330 | 31 731 | 5 599 | 3 532 | 1 716 |
| 10 | vor dem erweiterten Schöffengericht | 2 012 | 1 952 | 60 | 1 | 1 |
| 11 | vor dem Jugendschöffengericht | 61 852 | 45 173 | 16 679 | 5 053 | 2 242 |
| 12 | Anhängige Verfahren am Jahresende | 293 414 | 231 544 | 61 870 | 22 723 | 10 390 |
| Sonstige Neuzugänge | | | | | | |
| 13 | Anträge auf Erlaß von Strafbefehlen ohne Strafbefehle nach § 408a StPO | 622 771 | 502 880 | 119 891 | 89 492 | 44 355 |
| Einzelne richterliche Anordnungen | | | | | | |
| 14 | Richterliche Entscheidungen über Haftanordnung, Haftdauer und Haftentlassung | 130 565 | 114 652 | 15 913 | 18 523 | 11 852 |
| 15 | Sonstige richterliche Maßnahmen | 557 161 | 495 305 | 61 856 | 56 433 | 25 283 |
| 16 | Vollstreckungen in Jugendgerichtssachen insgesamt | 146 013 | 111 612 | 34 401 | 6 115 | 3 093 |
| 17 | Vollstreckungen, bei denen der Jugendrichter als Vollzugsleiter tätig wurde | 40 840 | 33 339 | 7 501 | 1 852 | 1 609 |
| 18 | Sonstige Vollstreckungen | 105 173 | 78 273 | 26 900 | 4 263 | 1 484 |
| 19 | Rechtshilfeersuchen in Strafsachen an das Amtsgericht | 44 200 | 38 783 | 5 417 | 7 250 | 3 940 |
| Bußgeld | | | | | | |
| 20 | Anhängige Verfahren zu Jahresbeginn | 82 723 | 62 840 | 19 883 | 7 589 | 3 545 |
| 21 | Neuzugänge 3) | 367 662 | 299 285 | 68 377 | 39 989 | 19 422 |
| 22 | Abgaben innerhalb des Gerichts | 8 106 | 5 606 | 2 500 | 378 | 142 |
| 23 | Übergänge in das Strafverfahren | 193 | 168 | 25 | 14 | 7 |
| 24 | Erledigte Verfahren 3) | 366 380 | 299 238 | 67 142 | 40 196 | 19 437 |
| 25 | dar. durch Trennung angefallene Verfahren | 816 | 686 | 130 | 131 | 51 |
| 26 | Von den erledigten betrafen eine im Straßenverkehr begangene Ordnungswidrigkeit | 327 917 | 267 159 | 60 758 | 35 553 | 17 338 |
| 27 | dar. durch Trennung angefallene Verfahren | 713 | 594 | 119 | 117 | 46 |
| 28 | Verfahren vor dem Richter für Bußgeldsachen | 352 105 | 288 127 | 63 978 | 38 465 | 18 740 |
| 29 | vor dem Jugendrichter für Bußgeldsachen | 14 275 | 11 111 | 3 164 | 1 731 | 697 |
| 30 | Anhängige Verfahren am Jahresende | 84 005 | 62 887 | 21 118 | 7 382 | 3 530 |
| Sonstige Neuzugänge | | | | | | |
| 31 | Erzwingungshaftanträge | 399 882 | 369 622 | 30 260 | 51 940 | 24 704 |
| 32 | Anträge auf gerichtliche Entscheidung zur Halterhaftung 4) | 14 818 | 12 792 | 2 026 | 2 282 | 1 318 |
| 33 | Sonstige Rechtsbehelfe gegen Maßnahmen der Verwaltungsbehörden 5) | 5 632 | 4 103 | 1 529 | 361 | 263 |
| 34 | Sonstige Anträge und Entscheidungen nach dem OWiG | 15 324 | 11 654 | 3 670 | 597 | 308 |
| 35 | Rechtshilfeersuchen in Bußgeldverfahren an das Amtsgericht | 1 655 | 1 449 | 206 | 335 | 182 |
| 36 | Vollstreckungen in Jugendgerichtssachen insgesamt | 1 507 | 1 469 | 38 | 29 | 27 |
| 37 | Vollstreckungen, bei denen der Jugendrichter als Vollzugsleiter tätig wurde | 41 | 36 | 5 | - | - |
| 38 | Sonstige Vollstreckungen | 1 466 | 1 433 | 33 | 29 | 27 |

1) Für Hamburg Ergebnisse aus 1999.

2) Ohne Abgaben innerhalb des Gerichts.

3) Ohne Abgaben innerhalb des Gerichts und ohne Übergänge in das Strafverfahren.

4) § 25a Abs. 3 StVG und § 62 Abs.1 Satz 1 OWiG.

5) § 62 Abs.1 Satz 1 OWiG.

gerichte

**beim Amtsgericht
nach Ländern und OLG-Bezirken**

| Württemberg | Bayern | | | | Berlin | Brandenburg | Bremen | Hamburg 1) | Hessen | Mecklenburg- Vorpommern | Lfd. Nr. |
|------------------|------------|---------|----------|---------|--------|-------------|--------|------------|--------|----------------------------|-------------|
| Bezirk | OLG-Bezirk | | | | | | | | | | |
| Stuttgart | zusammen | München | Nürnberg | Bamberg | | | | | | | |
| verfahren | | | | | | | | | | | |
| 12 580 | 31 507 | 19 177 | 6 329 | 6 001 | 26 207 | 15 878 | 3 041 | 10 830 | 22 670 | 11 976 | 1 |
| 43 515 | 118 932 | 67 775 | 29 672 | 21 485 | 58 544 | 35 674 | 10 285 | 25 097 | 50 678 | 24 470 | 2 |
| 947 | 3 832 | 2 319 | 913 | 600 | 2 394 | 1 979 | 557 | 1 096 | 1 698 | 824 | 3 |
| 43 762 | 117 374 | 67 052 | 29 145 | 21 177 | 60 350 | 36 192 | 10 008 | 25 850 | 52 273 | 26 752 | 4 |
| 471 | 1 364 | 708 | 426 | 230 | 1 831 | 1 163 | 214 | 160 | 480 | 767 | 5 |
| 12 954 | 34 810 | 20 223 | 7 682 | 6 905 | 11 354 | 12 188 | 1 275 | 3 966 | 14 260 | 7 049 | 6 |
| 28 360 | 78 014 | 45 328 | 19 164 | 13 522 | 37 142 | 20 360 | 5 411 | 16 987 | 34 143 | 14 084 | 7 |
| 10 775 | 29 106 | 15 918 | 7 607 | 5 581 | 18 384 | 11 422 | 3 834 | 7 159 | 13 044 | 8 625 | 8 |
| 1 816 | 4 094 | 2 314 | 991 | 789 | 1 680 | 1 043 | 322 | 936 | 2 295 | 964 | 9 |
| - | 3 | - | 1 | 2 | 249 | 15 | 15 | 1 | 2 | 23 | 10 |
| 2 811 | 6 157 | 3 492 | 1 382 | 1 283 | 2 895 | 3 352 | 426 | 767 | 2 789 | 3 056 | 11 |
| 12 333 | 33 065 | 19 900 | 6 856 | 6 309 | 24 401 | 15 360 | 3 318 | 10 077 | 21 075 | 9 694 | 12 |
| 45 137 | 103 677 | 56 181 | 28 261 | 19 235 | 39 696 | 24 435 | 6 436 | 13 827 | 38 759 | 15 634 | 13 |
| 6 671 | 29 795 | 21 885 | 5 158 | 2 752 | 5 925 | 3 520 | 962 | 6 541 | 11 580 | 2 159 | 14 |
| 31 150 | 72 041 | 41 870 | 17 711 | 12 460 | 41 524 | 11 984 | 10 535 | 18 069 | 34 811 | 11 157 | 15 |
| 3 022 | 29 912 | 15 544 | 9 316 | 5 052 | 3 050 | 8 071 | 926 | 1 938 | 3 419 | 7 902 | 16 |
| 243 | 9 317 | 4 554 | 3 466 | 1 297 | 1 686 | 709 | 11 | 208 | 2 237 | 1 803 | 17 |
| 2 779 | 20 595 | 10 990 | 5 850 | 3 755 | 1 364 | 7 362 | 915 | 1 730 | 1 182 | 6 099 | 18 |
| 3 310 | 6 011 | 2 881 | 2 230 | 900 | 1 458 | 1 175 | 303 | 1 423 | 3 118 | 990 | 19 |
| verfahren | | | | | | | | | | | |
| 4 044 | 13 462 | 7 903 | 2 341 | 3 218 | 4 468 | 6 458 | 768 | 1 660 | 6 254 | 3 557 | 20 |
| 20 567 | 63 765 | 35 851 | 13 544 | 14 370 | 22 891 | 17 891 | 4 917 | 8 367 | 23 356 | 8 828 | 21 |
| 236 | 1 437 | 992 | 179 | 266 | 506 | 721 | 121 | 136 | 661 | 290 | 22 |
| 7 | 62 | 35 | 12 | 15 | 39 | 1 | 2 | 2 | 11 | - | 23 |
| 20 759 | 65 147 | 36 982 | 13 716 | 14 449 | 22 930 | 18 602 | 4 450 | 8 263 | 23 550 | 8 969 | 24 |
| 80 | 155 | 93 | 38 | 24 | 26 | 25 | 12 | 7 | 38 | 25 | 25 |
| 18 215 | 60 738 | 34 488 | 12 601 | 13 649 | 19 915 | 16 967 | 3 901 | 7 591 | 20 754 | 8 075 | 26 |
| 71 | 140 | 88 | 32 | 20 | 14 | 21 | 11 | 7 | 26 | 21 | 27 |
| 19 725 | 62 738 | 35 785 | 13 166 | 13 787 | 21 710 | 18 155 | 4 293 | 8 012 | 22 976 | 8 487 | 28 |
| 1 034 | 2 409 | 1 197 | 550 | 662 | 1 220 | 447 | 157 | 251 | 574 | 482 | 29 |
| 3 852 | 12 080 | 6 772 | 2 169 | 3 139 | 4 429 | 5 747 | 1 235 | 1 764 | 6 060 | 3 416 | 30 |
| 27 236 | 57 824 | 31 237 | 14 803 | 11 784 | 26 308 | 8 008 | 3 764 | 14 212 | 11 621 | 5 152 | 31 |
| 964 | 1 936 | 1 330 | 332 | 274 | 2 447 | 379 | 165 | 242 | 1 525 | 349 | 32 |
| 98 | 890 | 628 | 126 | 136 | 1 020 | 221 | 2 | 549 | 350 | 505 | 33 |
| 289 | 5 127 | 2 509 | 1 737 | 881 | 206 | 497 | 59 | 79 | 1 855 | 140 | 34 |
| 153 | 258 | 193 | 48 | 17 | - | 55 | - | - | 68 | 13 | 35 |
| 2 | 507 | 483 | 6 | 18 | - | - | 1 | - | 4 | 1 | 36 |
| - | - | - | - | - | - | - | - | - | - | - | 37 |
| 2 | 507 | 483 | 6 | 18 | - | - | 1 | - | 4 | 1 | 38 |

4 Straf
4.1 Geschäftsentwicklung
noch: 4.1.2 2000

| Lfd. Nr. | Stand der Erledigung Spruchkörper Art des Verfahrens | Niedersachsen | | | | Nordrhein-Westfalen | | | |
|-----------------------------------|--|---------------|--------------|--------|-----------|---------------------|------------|---------|--------|
| | | zusammen | OLG-Bezirk | | | zusammen | OLG-Bezirk | | |
| | | | Braunschweig | Celle | Oldenburg | | Düsseldorf | Hamm | Köln |
| Straf | | | | | | | | | |
| 1 | Anhängige Verfahren zu Jahresbeginn | 24 733 | 4 119 | 13 028 | 7 586 | 66 059 | 17 908 | 31 783 | 16 368 |
| 2 | Neuzugänge 1) | 73 154 | 14 130 | 37 357 | 21 667 | 200 546 | 52 524 | 102 288 | 45 734 |
| 3 | Abgaben innerhalb des Gerichts | 2 808 | 462 | 1 300 | 1 046 | 7 583 | 1 619 | 4 761 | 1 203 |
| 4 | Erledigte Verfahren 1) | 71 902 | 13 613 | 37 249 | 21 040 | 201 534 | 52 855 | 102 710 | 45 969 |
| 5 | dar. durch Trennung angefallene Verfahren | 1 223 | 250 | 583 | 390 | 4 913 | 945 | 3 504 | 464 |
| 6 | Von den erledigten betrafen eine im Straßenverkehr begangene Straftat | 14 845 | 2 706 | 7 519 | 4 620 | 44 102 | 9 883 | 22 456 | 11 763 |
| 7 | Verfahren vor dem Strafrichter | 40 792 | 8 182 | 21 011 | 11 599 | 119 235 | 31 133 | 58 653 | 29 449 |
| 8 | vor dem Jugendrichter | 22 356 | 3 999 | 11 974 | 6 383 | 52 002 | 13 896 | 26 857 | 11 249 |
| 9 | vor dem Schöffengericht | 3 413 | 530 | 1 603 | 1 280 | 12 076 | 3 172 | 6 417 | 2 487 |
| 10 | vor dem erweiterten Schöffengericht | 31 | - | 28 | 3 | 1 649 | 111 | 1 502 | 36 |
| 11 | vor dem Jugendschöffengericht | 5 310 | 902 | 2 633 | 1 775 | 16 572 | 4 543 | 9 281 | 2 748 |
| 12 | Anhängige Verfahren am Jahresende | 25 985 | 4 636 | 13 136 | 8 213 | 65 071 | 17 577 | 31 361 | 16 133 |
| Sonstige Neuzugänge | | | | | | | | | |
| 13 | Anträge auf Erlaß von Strafbefehlen ohne Strafbefehle nach § 408a StPO | 54 560 | 11 426 | 28 178 | 14 956 | 107 925 | 35 742 | 48 582 | 23 601 |
| Einzelne richterliche Anordnungen | | | | | | | | | |
| 14 | Richterliche Entscheidungen über Haftanordnung, Haftdauer und Haftentlassung | 7 483 | 1 400 | 4 024 | 2 059 | 25 712 | 8 948 | 10 826 | 5 938 |
| 15 | Sonstige richterliche Maßnahmen | 63 020 | 10 468 | 30 338 | 22 214 | 134 314 | 35 600 | 67 667 | 31 047 |
| 16 | Vollstreckungen in Jugendgerichtssachen insgesamt | 17 153 | 3 537 | 8 487 | 5 129 | 37 191 | 12 136 | 20 680 | 4 375 |
| 17 | Vollstreckungen, bei denen der Jugendrichter als Vollzugsleiter tätig wurde | 4 422 | 969 | 1 980 | 1 473 | 10 752 | 3 130 | 6 464 | 1 158 |
| 18 | Sonstige Vollstreckungen | 12 731 | 2 568 | 6 507 | 3 656 | 26 439 | 9 006 | 14 216 | 3 217 |
| 19 | Rechtshilfeersuchen in Strafsachen an das Amtsgericht | 4 984 | 982 | 3 272 | 730 | 11 153 | 2 596 | 5 802 | 2 755 |
| Bußgeld | | | | | | | | | |
| 20 | Anhängige Verfahren zu Jahresbeginn | 7 025 | 1 378 | 3 450 | 2 197 | 15 499 | 3 986 | 7 799 | 3 714 |
| 21 | Neuzugänge 2) | 30 566 | 6 038 | 14 666 | 9 862 | 76 431 | 19 560 | 39 057 | 17 814 |
| 22 | Abgaben innerhalb des Gerichts | 517 | 124 | 128 | 265 | 1 506 | 305 | 835 | 366 |
| 23 | Übergänge in das Strafverfahren | 23 | 5 | 13 | 5 | 14 | 2 | 10 | 2 |
| 24 | Erledigte Verfahren 2) | 30 804 | 6 041 | 14 696 | 10 067 | 75 280 | 19 625 | 38 699 | 16 956 |
| 25 | dar. durch Trennung angefallene Verfahren | 79 | 9 | 47 | 23 | 169 | 41 | 104 | 24 |
| 26 | Von den erledigten betrafen eine im Straßenverkehr begangene Ordnungswidrigkeit | 27 084 | 5 507 | 12 832 | 8 745 | 66 797 | 17 083 | 34 959 | 14 755 |
| 27 | dar. durch Trennung angefallene Verfahren | 75 | 9 | 45 | 21 | 142 | 39 | 86 | 17 |
| 28 | Verfahren vor dem Richter für Bußgeldsachen | 29 680 | 5 793 | 14 211 | 9 676 | 72 535 | 18 933 | 37 182 | 16 420 |
| 29 | vor dem Jugendrichter für Bußgeldsachen | 1 124 | 248 | 485 | 391 | 2 745 | 692 | 1 517 | 536 |
| 30 | Anhängige Verfahren am Jahresende | 6 787 | 1 375 | 3 420 | 1 992 | 16 650 | 3 921 | 8 157 | 4 572 |
| Sonstige Neuzugänge | | | | | | | | | |
| 31 | Erzwingungshaftanträge | 30 789 | 6 363 | 15 651 | 8 775 | 129 746 | 41 600 | 63 097 | 25 049 |
| 32 | Anträge auf gerichtliche Entscheidung zur Halterhaftung 3) | 1 295 | 312 | 627 | 356 | 2 173 | 342 | 1 054 | 777 |
| 33 | Sonstige Rechtsbehelfe gegen Maßnahmen der Verwaltungsbehörden 4) | 331 | 65 | 231 | 35 | 485 | 84 | 226 | 175 |
| 34 | Sonstige Anträge und Entscheidungen nach dem OWiG | 1 934 | 436 | 1 256 | 242 | 1 522 | 490 | 448 | 584 |
| 35 | Rechtshilfeersuchen in Bußgeldverfahren an das Amtsgericht | 245 | 7 | 192 | 46 | 283 | 50 | 206 | 27 |
| 36 | Vollstreckungen in Jugendgerichtssachen insgesamt | 188 | 89 | 8 | 91 | 541 | 327 | 214 | - |
| 37 | Vollstreckungen, bei denen der Jugendrichter als Vollzugsleiter tätig wurde | 12 | 12 | - | - | 4 | 4 | - | - |
| 38 | Sonstige Vollstreckungen | 176 | 77 | 8 | 91 | 537 | 323 | 214 | - |

1) Ohne Abgaben innerhalb des Gerichts.

2) Ohne Abgaben innerhalb des Gerichts und ohne Übergänge in das Strafverfahren.

3) § 25a Abs.3 StVG und § 62 Abs.1 Satz 1 OWiG.

4) § 62 Abs.1 Satz 1 OWiG.

gerichte
beim Amtsgericht
nach Ländern und OLG-Bezirken

| zusammen | Rheinland-Pfalz | | Saarland | Sachsen | Sachsen- Anhalt | Schleswig- Holstein | Thüringen | Lfd. Nr. |
|-----------|-----------------|-------------|----------|---------|--------------------|------------------------|-----------|-------------|
| | OLG-Bezirk | | | | | | | |
| | Koblenz | Zweibrücken | | | | | | |
| verfahren | | | | | | | | |
| 13 068 | 8 635 | 4 433 | 3 131 | 14 989 | 11 486 | 9 201 | 10 732 | 1 |
| 33 065 | 21 988 | 11 077 | 9 069 | 47 745 | 28 188 | 20 495 | 25 173 | 2 |
| 1 179 | 721 | 458 | 120 | 2 648 | 2 309 | 903 | 1 603 | 3 |
| 33 266 | 22 056 | 11 210 | 9 038 | 47 167 | 29 152 | 19 896 | 25 178 | 4 |
| 792 | 397 | 395 | 23 | 1 054 | 832 | 274 | 502 | 5 |
| 8 121 | 5 045 | 3 076 | 2 954 | 13 095 | 7 176 | 4 236 | 6 653 | 6 |
| 21 166 | 13 766 | 7 400 | 5 748 | 28 638 | 14 949 | 11 439 | 13 127 | 7 |
| 7 398 | 5 157 | 2 241 | 1 773 | 12 471 | 9 853 | 6 088 | 8 574 | 8 |
| 1 879 | 1 179 | 700 | 632 | 1 546 | 1 075 | 872 | 971 | 9 |
| . | . | . | . | . | 20 | 1 | 2 | 10 |
| 2 823 | 1 954 | 869 | 885 | 4 512 | 3 255 | 1 496 | 2 504 | 11 |
| 12 867 | 8 567 | 4 300 | 3 162 | 15 567 | 10 522 | 9 800 | 10 727 | 12 |
| 27 396 | 17 597 | 9 799 | 5 849 | 40 667 | 20 897 | 15 263 | 18 258 | 13 |
| 4 671 | 3 183 | 1 488 | 1 517 | 6 841 | 1 953 | 1 943 | 1 440 | 14 |
| 34 482 | 22 243 | 12 239 | 9 508 | 16 214 | 13 948 | 20 568 | 8 553 | 15 |
| 6 719 | 5 220 | 1 499 | 2 164 | 8 168 | 6 093 | 3 025 | 4 167 | 16 |
| 1 196 | 1 078 | 118 | 556 | 2 527 | 1 911 | 1 102 | 551 | 17 |
| 5 523 | 4 142 | 1 381 | 1 608 | 5 641 | 4 182 | 1 923 | 3 616 | 18 |
| 1 966 | 1 065 | 901 | 250 | 1 104 | 844 | 867 | 1 304 | 19 |
| verfahren | | | | | | | | |
| 3 034 | 2 103 | 931 | 962 | 3 742 | 2 678 | 2 119 | 3 448 | 20 |
| 15 682 | 10 397 | 5 285 | 5 105 | 16 520 | 11 244 | 8 216 | 13 894 | 21 |
| 276 | 147 | 129 | 1 | 798 | 445 | 67 | 246 | 22 |
| . | . | . | 1 | 15 | 5 | . | 4 | 23 |
| 15 424 | 10 196 | 5 228 | 5 041 | 15 714 | 10 510 | 8 153 | 13 347 | 24 |
| 51 | 38 | 13 | 4 | 44 | 18 | 14 | 18 | 25 |
| 13 665 | 9 155 | 4 510 | 4 370 | 14 225 | 9 176 | 6 791 | 12 315 | 26 |
| 46 | 36 | 10 | 4 | 41 | 18 | 12 | 18 | 27 |
| 14 891 | 9 853 | 5 038 | 4 873 | 14 633 | 9 920 | 7 954 | 12 783 | 28 |
| 533 | 343 | 190 | 168 | 1 081 | 590 | 199 | 564 | 29 |
| 3 292 | 2 304 | 988 | 1 026 | 4 548 | 3 412 | 2 182 | 3 995 | 30 |
| 23 845 | 13 123 | 10 722 | 2 416 | 6 679 | 6 335 | 17 157 | 4 086 | 31 |
| 394 | 269 | 125 | 174 | 745 | 340 | 159 | 213 | 32 |
| 36 | 11 | 25 | 19 | 437 | 234 | 60 | 132 | 33 |
| 165 | 121 | 44 | 44 | 1 305 | 1 268 | 66 | 460 | 34 |
| 99 | 99 | . | 63 | 31 | 40 | 98 | 67 | 35 |
| 87 | 72 | 15 | 55 | 9 | 14 | 57 | 14 | 36 |
| 15 | 15 | . | . | . | 5 | 5 | . | 37 |
| 72 | 57 | 15 | 55 | 9 | 9 | 52 | 14 | 38 |

| Lfd. Nr. | Einleitungsart Erledigungsart Verfahrensdauer | Einheit | Deutschland 1) | Früheres Bundesgebiet einschl. Berlin-Ost 1) | Neue Länder | Baden- OLG- Karlsruhe | |
|--|--|---------|----------------|--|-------------|-----------------------------|--------|
| | | | | | | zusammen | |
| Art der | | | | | | | |
| 1 | Erledigte Verfahren insgesamt | Anzahl | 846 181 | 681 740 | 164 441 | 80 249 | 36 487 |
| Die Verfahren wurden eingeleitet durch | | | | | | | |
| Antrag auf Wiederaufnahme nach Rechtskraft | | | | | | | |
| 2 | zuungunsten des Beschuldigten | Anzahl | 751 | 555 | 196 | 56 | 33 |
| 3 | zugunsten des Beschuldigten | Anzahl | 1 618 | 1 124 | 494 | 179 | 68 |
| 4 | Zurückverweisung durch die Rechtsmittelinstanz | Anzahl | 250 | 202 | 48 | 23 | 10 |
| 5 | Eröffnung des Hauptverfahrens durch ein Gericht höherer Ordnung | Anzahl | 302 | 241 | 61 | 25 | 15 |
| 6 | Vorlage oder Verweisung durch ein Gericht niederer Ordnung | Anzahl | 1 355 | 983 | 372 | 36 | 29 |
| 7 | In ein Strafverfahren übergegangenes Bußgeldverfahren | Anzahl | 473 | 397 | 76 | 91 | 50 |
| 8 | Anklage | Anzahl | 608 552 | 484 356 | 124 196 | 49 743 | 21 698 |
| 9 | Antrag auf Entscheidung im beschleunigten Verfahren (§ 417 StPO) | Anzahl | 36 477 | 30 509 | 5 968 | 1 148 | 655 |
| 10 | Antrag auf Entscheidung im vereinfachten Jugendverfahren (§ 76 JGG) | Anzahl | 19 827 | 16 230 | 3 597 | 2 230 | 1 235 |
| 11 | Anberaumung der Hauptverhandlung statt Erlaß eines Straf- befehls (§ 408 Abs. 3 StPO) | Anzahl | 7 324 | 5 161 | 2 163 | 589 | 313 |
| 12 | Einspruch gegen einen von der Staatsanwaltschaft beantragten Strafbefehl | Anzahl | 166 033 | 139 152 | 26 881 | 25 631 | 12 126 |
| 13 | Einspruch gegen einen von der Finanzbehörde beantragten Strafbefehl | Anzahl | 1 592 | 1 479 | 113 | 237 | 93 |
| 14 | Privatklage | Anzahl | 1 087 | 1 004 | 83 | 170 | 83 |
| 15 | Antrag auf Einleitung eines Sicherungsverfahrens (§ 413 StPO, §§ 39,40 JGG) | Anzahl | 83 | 73 | 10 | 14 | 7 |
| 16 | Nachverfahren (§ 439 StPO) | Anzahl | 86 | 40 | 46 | 3 | 2 |
| 17 | Antrag auf Einleitung eines objektiven Verfahrens (§§ 440, 444 Abs. 3 StPO, § 401 AO) | Anzahl | 371 | 234 | 137 | 74 | 70 |
| Art der | | | | | | | |
| 18 | Erledigung ausschließlich wegen Ordnungswidrigkeit | Anzahl | 188 | 173 | 15 | 34 | 17 |
| 19 | Erlaß eines Strafbefehls (§ 408a StPO) | Anzahl | 24 766 | 19 273 | 5 493 | 686 | 336 |
| 20 | Urteil | Anzahl | 400 931 | 328 803 | 72 128 | 42 961 | 18 692 |
| 21 | Einstellung mit Auflage oder Weisung | Anzahl | 67 818 | 54 679 | 13 139 | 6 191 | 2 834 |
| 22 | Sonstige Einstellung | Anzahl | 154 455 | 120 725 | 33 730 | 11 096 | 5 594 |
| 23 | Ablehnung der Eröffnung des Hauptverfahrens o.ä. | Anzahl | 6 373 | 4 936 | 1 437 | 405 | 194 |
| 24 | Zurückweisung der Privatklage | Anzahl | 212 | 194 | 18 | 24 | 8 |
| 25 | Vorlage oder Verweisung an ein Gericht höherer Ordnung | Anzahl | 7 055 | 5 792 | 1 263 | 250 | 121 |
| 26 | Vergleich in der Privatklagesache | Anzahl | 96 | 89 | 7 | 6 | 4 |
| 27 | Zurücknahme der Anklage, des Einspruchs o.ä. | Anzahl | 62 688 | 52 641 | 10 047 | 9 121 | 3 718 |
| 28 | Verbindung mit einer anderen Sache | Anzahl | 100 697 | 77 744 | 22 953 | 7 322 | 3 774 |
| 29 | Sonstige Erledigungsart | Anzahl | 20 902 | 16 691 | 4 211 | 2 153 | 1 195 |
| Dauer des | | | | | | | |
| Von den insgesamt erledigten Verfahren (vgl. lfd. Nr. 1) waren bei dem Gericht anhängig | | | | | | | |
| 30 | bis 3 | % | 58,0 | 59,8 | 50,4 | 66,5 | 67,4 |
| 31 | mehr als 3 bis 6 | % | 24,7 | 24,1 | 27,0 | 21,9 | 21,3 |
| 32 | mehr als 6 bis 12 | % | 12,1 | 11,4 | 15,2 | 8,5 | 8,2 |
| 33 | mehr als 12 bis 18 | % | 3,0 | 2,7 | 4,2 | 1,9 | 2,0 |
| 34 | mehr als 18 bis 24 | % | 1,1 | 1,0 | 1,7 | 0,7 | 0,6 |
| 35 | mehr als 24 bis 36 | % | 0,7 | 0,6 | 1,1 | 0,4 | 0,3 |
| 36 | mehr als 36 Monate | % | 0,4 | 0,4 | 0,5 | 0,2 | 0,2 |
| 37 | Durchschnittliche Dauer je Verfahren | Monate | 4,0 | 3,8 | 4,7 | 3,2 | 3,2 |

1) Für Hamburg Ergebnisse aus 1999.

2) Je Verfahren wird nur eine Erledigungsart nachgewiesen,
und zwar die jeweils erste aus der hier genannten Rangfolge.

gerichte

Amtsgericht 2000

| Württemberg | Bayern | | | | Berlin | Brandenburg | Bremen | Hamburg 1) | Hessen | Mecklenburg- Vorpommern | Lfd. Nr. |
|----------------------|----------|------------|----------|---------|--------|-------------|--------|------------|--------|----------------------------|-------------|
| Bezirk | zusammen | OLG-Bezirk | | | | | | | | | |
| Stuttgart | | München | Nürnberg | Bamberg | | | | | | | |
| Einleitung | | | | | | | | | | | |
| 43 762 | 117 374 | 67 052 | 29 145 | 21 177 | 60 350 | 36 192 | 10 008 | 25 850 | 52 273 | 26 752 | 1 |
| 23 | 82 | 62 | 7 | 13 | 10 | 32 | 2 | 14 | 20 | 33 | 2 |
| 111 | 229 | 141 | 65 | 23 | 128 | 129 | 8 | 28 | 67 | 63 | 3 |
| 13 | 56 | 40 | 9 | 7 | 17 | 8 | 2 | - | 12 | 10 | 4 |
| 10 | 39 | 27 | 5 | 7 | 23 | 15 | 6 | 2 | 22 | 19 | 5 |
| 7 | 59 | 25 | 9 | 25 | 2 | 53 | 2 | 5 | 97 | 129 | 6 |
| 41 | 69 | 37 | 17 | 15 | 30 | 3 | 10 | 59 | 9 | 10 | 7 |
| 28 045 | 65 014 | 36 820 | 16 946 | 11 248 | 41 495 | 26 643 | 5 997 | 17 990 | 37 186 | 21 730 | 8 |
| 493 | 11 122 | 6 530 | 2 378 | 2 214 | 2 565 | 3 048 | 1 699 | 3 671 | 3 635 | 583 | 9 |
| 995 | 4 437 | 2 080 | 1 135 | 1 222 | 3 348 | 881 | 781 | 1 069 | 1 227 | 630 | 10 |
| 276 | 1 112 | 833 | 138 | 141 | 243 | 429 | 48 | 191 | 399 | 355 | 11 |
| 13 505 | 34 523 | 20 084 | 8 291 | 6 148 | 12 457 | 4 878 | 1 440 | 2 749 | 9 365 | 3 092 | 12 |
| 144 | 336 | 227 | 62 | 47 | 19 | 11 | 5 | 51 | 97 | 3 | 13 |
| 87 | 248 | 123 | 72 | 53 | 11 | 10 | 8 | 18 | 129 | 17 | 14 |
| 7 | 39 | 17 | 10 | 12 | - | 2 | - | 2 | 2 | 1 | 15 |
| 1 | 7 | 5 | - | 2 | - | - | - | - | 1 | 10 | 16 |
| 4 | 2 | 1 | 1 | - | 2 | 50 | - | 1 | 5 | 67 | 17 |
| Erladigung 2) | | | | | | | | | | | |
| 17 | 55 | 37 | 1 | 17 | 47 | 2 | 1 | 5 | 6 | 2 | 18 |
| 350 | 565 | 263 | 159 | 143 | 2 208 | 1 877 | 304 | 1 029 | 1 779 | 1 140 | 19 |
| 24 269 | 65 579 | 39 223 | 15 772 | 10 584 | 24 374 | 15 540 | 3 066 | 10 793 | 25 899 | 10 721 | 20 |
| 3 357 | 8 993 | 4 755 | 2 000 | 2 238 | 5 561 | 3 211 | 684 | 1 228 | 4 101 | 2 237 | 21 |
| 5 502 | 18 219 | 9 507 | 4 828 | 3 884 | 16 150 | 7 293 | 2 748 | 5 214 | 9 138 | 5 189 | 22 |
| 211 | 1 200 | 673 | 316 | 211 | 923 | 521 | 29 | 392 | 405 | 179 | 23 |
| 16 | 59 | 17 | 28 | 14 | 3 | 1 | 4 | 1 | 32 | 3 | 24 |
| 129 | 426 | 258 | 88 | 80 | 52 | 363 | 56 | 75 | 528 | 348 | 25 |
| 2 | 20 | 15 | 3 | 2 | - | 1 | - | - | 17 | 2 | 26 |
| 5 403 | 12 547 | 6 888 | 3 504 | 2 155 | 3 480 | 1 920 | 522 | 1 457 | 3 894 | 1 134 | 27 |
| 3 548 | 7 410 | 4 076 | 1 838 | 1 496 | 6 887 | 4 329 | 2 315 | 5 184 | 5 073 | 4 997 | 28 |
| 958 | 2 301 | 1 340 | 608 | 353 | 665 | 1 134 | 279 | 472 | 1 401 | 800 | 29 |
| Verfahrens | | | | | | | | | | | |
| 65,7 | 71,3 | 70,1 | 74,9 | 70,2 | 55,7 | 44,1 | 56,1 | 57,2 | 53,2 | 47,2 | 30 |
| 22,4 | 19,2 | 19,8 | 18,2 | 19,0 | 23,7 | 29,6 | 21,4 | 21,2 | 25,9 | 24,8 | 31 |
| 8,7 | 7,2 | 7,7 | 5,5 | 7,9 | 13,9 | 17,3 | 16,9 | 14,5 | 13,7 | 18,4 | 32 |
| 1,8 | 1,4 | 1,5 | 0,9 | 2,0 | 3,7 | 5,0 | 3,9 | 3,9 | 3,5 | 5,7 | 33 |
| 0,7 | 0,5 | 0,5 | 0,3 | 0,6 | 1,4 | 2,0 | 1,2 | 1,4 | 1,4 | 2,0 | 34 |
| 0,5 | 0,2 | 0,3 | 0,1 | 0,3 | 1,1 | 1,4 | 0,5 | 1,0 | 1,1 | 1,3 | 35 |
| 0,2 | 0,1 | 0,1 | 0,1 | 0,1 | 0,6 | 0,7 | 0,1 | 0,8 | 1,0 | 0,5 | 36 |
| 3,3 | 2,8 | 2,9 | 2,5 | 3,0 | 4,4 | 5,2 | 4,0 | 4,5 | 4,7 | 5,2 | 37 |

| Lfd. Nr. | Einleitungsart Erledigungsart Verfahrensdauer | Einheit | Niedersachsen | | | | Nordrhein- | |
|--|--|---------|---------------|--------------|--------|-----------|------------|------------|
| | | | zusammen | OLG-Bezirk | | | zusammen | OLG- |
| | | | | Braunschweig | Celle | Oldenburg | | Düsseldorf |
| Art der | | | | | | | | |
| 1 | Erledigte Verfahren insgesamt | Anzahl | 71 902 | 13 613 | 37 249 | 21 040 | 201 534 | 52 855 |
| Die Verfahren wurden eingeleitet durch | | | | | | | | |
| Antrag auf Wiederaufnahme nach Rechtskraft | | | | | | | | |
| 2 | zuungunsten des Beschuldigten | Anzahl | 47 | 14 | 14 | 19 | 298 | 58 |
| 3 | zugunsten des Beschuldigten | Anzahl | 83 | 15 | 49 | 19 | 321 | 107 |
| 4 | Zurückverweisung durch die Rechtsmittelinstanz | Anzahl | 22 | 3 | 16 | 3 | 55 | 18 |
| 5 | Eröffnung des Hauptverfahrens durch ein Gericht höherer Ordnung | Anzahl | 43 | 22 | 16 | 5 | 67 | 33 |
| 6 | Vorlage oder Verweisung durch ein Gericht niederer Ordnung | Anzahl | 224 | 8 | 100 | 116 | 477 | 148 |
| 7 | In ein Strafverfahren übergegangenes Bußgeldverfahren | Anzahl | 59 | 17 | 30 | 12 | 57 | 11 |
| 8 | Anklage | Anzahl | 53 889 | 10 485 | 28 123 | 15 281 | 166 248 | 41 432 |
| 9 | Antrag auf Entscheidung im beschleunigten Verfahren (§ 417 StPO) | Anzahl | 3 023 | 108 | 1 517 | 1 398 | 2 480 | 339 |
| 10 | Antrag auf Entscheidung im vereinfachten Jugendverfahren (§ 76 JGG) | Anzahl | 1 132 | 118 | 473 | 541 | 1 427 | 360 |
| 11 | Anberaumung der Hauptverhandlung statt Erlaß eines Straf- befehls (§ 408 Abs. 3 StPO) | Anzahl | 488 | 125 | 253 | 110 | 1 906 | 314 |
| 12 | Einspruch gegen einen von der Staatsanwaltschaft beantragten Strafbefehl | Anzahl | 12 635 | 2 581 | 6 577 | 3 477 | 27 296 | 9 694 |
| 13 | Einspruch gegen einen von der Finanzbehörde beantragten Strafbefehl | Anzahl | 183 | 93 | 44 | 46 | 488 | 135 |
| 14 | Privatklage | Anzahl | 52 | 17 | 28 | 7 | 257 | 82 |
| 15 | Antrag auf Einleitung eines Sicherungsverfahrens (§ 413 StPO, §§ 39, 40 JGG) | Anzahl | 6 | - | 4 | 2 | 3 | - |
| 16 | Nachverfahren (§ 439 StPO) | Anzahl | 7 | 3 | 1 | 3 | 21 | 2 |
| 17 | Antrag auf Einleitung eines objektiven Verfahrens (§§ 440, 444 Abs. 3 StPO, § 401 AO) | Anzahl | 9 | 4 | 4 | 1 | 133 | 122 |
| Art der | | | | | | | | |
| 18 | Erledigung ausschließlich wegen Ordnungswidrigkeit | Anzahl | 9 | 3 | 5 | 1 | 11 | 2 |
| 19 | Erlaß eines Strafbefehls (§ 408a StPO) | Anzahl | 1 711 | 248 | 978 | 485 | 9 246 | 1 913 |
| 20 | Urteil | Anzahl | 35 307 | 7 109 | 17 888 | 10 310 | 90 074 | 25 484 |
| 21 | Einstellung mit Auflage oder Weisung | Anzahl | 5 139 | 852 | 2 797 | 1 490 | 17 767 | 3 773 |
| 22 | Sonstige Einstellung | Anzahl | 11 278 | 1 726 | 6 219 | 3 333 | 38 016 | 8 906 |
| 23 | Ablehnung der Eröffnung des Hauptverfahrens o.ä. | Anzahl | 360 | 52 | 163 | 145 | 909 | 228 |
| 24 | Zurückweisung der Privatklage | Anzahl | 12 | 4 | 7 | 1 | 32 | 11 |
| 25 | Vorlage oder Verweisung an ein Gericht höherer Ordnung | Anzahl | 889 | 149 | 474 | 266 | 3 090 | 619 |
| 26 | Vergleich in der Privatklagesache | Anzahl | 3 | - | 3 | - | 35 | 12 |
| 27 | Zurücknahme der Anklage, des Einspruchs o.ä. | Anzahl | 5 386 | 1 113 | 2 893 | 1 380 | 10 914 | 3 648 |
| 28 | Verbindung mit einer anderen Sache | Anzahl | 9 658 | 1 790 | 4 772 | 3 096 | 25 995 | 6 703 |
| 29 | Sonstige Erledigungsart | Anzahl | 2 150 | 567 | 1 050 | 533 | 5 445 | 1 556 |
| Dauer des | | | | | | | | |
| Von den insgesamt erledigten Verfahren (vgl. lfd. Nr. 1) waren bei dem Gericht anhängig | | | | | | | | |
| 30 | bis 3 | % | 58,7 | 61,3 | 57,5 | 59,0 | 56,8 | 54,3 |
| 31 | mehr als 3 bis 6 | % | 24,9 | 25,7 | 24,9 | 24,4 | 26,8 | 28,4 |
| 32 | mehr als 6 bis 12 | % | 11,5 | 9,5 | 12,2 | 11,6 | 12,0 | 12,7 |
| 33 | mehr als 12 bis 18 | % | 2,9 | 2,1 | 3,0 | 3,2 | 2,6 | 2,9 |
| 34 | mehr als 18 bis 24 | % | 1,0 | 0,8 | 1,1 | 1,0 | 0,9 | 0,9 |
| 35 | mehr als 24 bis 36 | % | 0,7 | 0,4 | 0,9 | 0,6 | 0,6 | 0,6 |
| 36 | mehr als 36 Monate | % | 0,3 | 0,2 | 0,4 | 0,2 | 0,2 | 0,2 |
| 37 | Durchschnittliche Dauer je Verfahren | Monate | 3,9 | 3,5 | 4,1 | 3,9 | 3,9 | 4,0 |

1) Je Verfahren wird nur eine Erledigungsart nachgewiesen,
und zwar die jeweils erste aus der hier genannten Rangfolge.

gerichte

Amtsgericht 2000

| Westfalen | | Rheinland-Pfalz | | | Saarland | Sachsen | Sachsen-Anhalt | Schleswig-Holstein | Thüringen | Lfd. Nr. |
|-----------------------|--------|-----------------|------------|-------------|----------|---------|----------------|--------------------|-----------|----------|
| Bezirk | | zusammen | OLG-Bezirk | | | | | | | |
| Hamm | Köln | | Koblenz | Zweibrücken | | | | | | |
| Einleitung | | | | | | | | | | |
| 102 710 | 45 969 | 33 266 | 22 056 | 11 210 | 9 038 | 47 167 | 29 152 | 19 896 | 25 178 | 1 |
| 186 | 54 | 26 | 18 | 8 | - | 73 | 22 | - | 36 | 2 |
| 152 | 62 | 71 | 46 | 25 | 5 | 177 | 61 | 5 | 64 | 3 |
| 19 | 18 | 9 | 6 | 3 | 2 | 13 | 14 | 4 | 3 | 4 |
| 31 | 3 | 6 | 2 | 4 | 1 | 14 | 9 | 7 | 4 | 5 |
| 286 | 43 | 52 | 19 | 33 | - | 63 | 113 | 29 | 14 | 6 |
| 37 | 9 | 11 | 8 | 3 | 1 | 43 | 11 | 1 | 9 | 7 |
| 87 199 | 37 617 | 23 335 | 16 115 | 7 220 | 6 864 | 33 301 | 23 470 | 16 595 | 19 052 | 8 |
| 1 232 | 909 | 748 | 195 | 553 | 52 | 1 650 | 175 | 366 | 512 | 9 |
| 495 | 572 | 220 | 209 | 11 | 133 | 1 132 | 393 | 226 | 561 | 10 |
| 1 171 | 421 | 112 | 65 | 47 | 3 | 493 | 635 | 70 | 251 | 11 |
| 11 490 | 6 112 | 8 535 | 5 289 | 3 246 | 1 951 | 10 116 | 4 203 | 2 570 | 4 592 | 12 |
| 277 | 76 | 57 | 33 | 24 | 1 | 57 | 14 | 5 | 28 | 13 |
| 116 | 59 | 76 | 46 | 30 | 25 | 18 | 10 | 10 | 28 | 14 |
| 3 | - | 4 | 3 | 1 | - | 4 | 1 | 3 | 2 | 15 |
| 10 | 9 | 1 | 1 | - | - | 7 | 10 | - | 19 | 16 |
| 6 | 5 | 3 | 1 | 2 | - | 6 | 11 | 5 | 3 | 17 |
| Erfledigung 1) | | | | | | | | | | |
| 8 | 1 | 3 | 2 | 1 | 1 | 7 | 2 | 1 | 2 | 18 |
| 4 588 | 2 745 | 602 | 393 | 209 | 385 | 922 | 861 | 758 | 693 | 19 |
| 43 793 | 20 797 | 16 754 | 11 685 | 5 069 | 5 070 | 23 090 | 12 126 | 8 926 | 10 651 | 20 |
| 9 409 | 4 585 | 3 036 | 1 793 | 1 243 | 602 | 3 368 | 2 058 | 1 377 | 2 265 | 21 |
| 20 504 | 8 606 | 4 438 | 2 572 | 1 866 | 1 311 | 9 344 | 6 551 | 3 117 | 5 353 | 22 |
| 440 | 241 | 187 | 62 | 125 | 18 | 514 | 97 | 108 | 126 | 23 |
| 13 | 8 | 22 | 11 | 11 | 4 | 6 | 1 | 1 | 7 | 24 |
| 2 072 | 399 | 278 | 174 | 104 | 25 | 134 | 211 | 123 | 207 | 25 |
| 10 | 13 | 5 | 2 | 3 | 3 | - | 3 | - | 1 | 26 |
| 4 991 | 2 275 | 3 367 | 2 191 | 1 176 | 711 | 3 692 | 1 669 | 1 242 | 1 632 | 27 |
| 13 883 | 5 409 | 3 675 | 2 650 | 1 025 | 701 | 5 142 | 4 849 | 3 524 | 3 636 | 28 |
| 2 999 | 890 | 899 | 521 | 378 | 207 | 948 | 724 | 719 | 605 | 29 |
| Verfahrens | | | | | | | | | | |
| 58,9 | 55,0 | 53,6 | 52,9 | 54,9 | 55,8 | 61,3 | 48,6 | 47,7 | 44,3 | 30 |
| 25,6 | 27,9 | 26,6 | 27,0 | 25,9 | 24,8 | 22,6 | 28,4 | 29,5 | 32,1 | 31 |
| 11,3 | 12,6 | 13,8 | 14,1 | 13,3 | 13,1 | 11,3 | 14,8 | 15,6 | 16,4 | 32 |
| 2,5 | 2,8 | 3,5 | 3,5 | 3,5 | 3,1 | 2,8 | 4,4 | 4,2 | 4,0 | 33 |
| 0,9 | 1,0 | 1,3 | 1,3 | 1,4 | 1,7 | 1,0 | 2,0 | 1,5 | 1,7 | 34 |
| 0,5 | 0,6 | 0,8 | 0,8 | 0,7 | 1,0 | 0,6 | 1,1 | 0,9 | 1,1 | 35 |
| 0,3 | 0,3 | 0,4 | 0,4 | 0,3 | 0,4 | 0,3 | 0,7 | 0,6 | 0,4 | 36 |
| 3,8 | 4,0 | 4,3 | 4,4 | 4,2 | 4,3 | 3,7 | 4,9 | 4,8 | 4,9 | 37 |

4 Strafgerichte
4.3 Geschäftsentwicklung beim Landgericht
4.3.1 1995 bis 2000

| Stand der Erledigung Spruchkörper | Deutschland | | | | | |
|---|-------------|--------|--------|--------|--------|---------|
| | 1995 | 1996 | 1997 | 1998 | 1999 | 2000 1) |
| Verfahren in erster Instanz | | | | | | |
| Anhängige Verfahren zu Jahresbeginn | 7 172 | 7 362 | 7 563 | 7 202 | 7 048 | 6 733 |
| Neuzugänge 2) | 14 485 | 14 996 | 14 702 | 14 271 | 14 001 | 13 836 |
| Abgaben innerhalb des Gerichts | 1 156 | 1 091 | 1 069 | 884 | 806 | 796 |
| Erledigte Verfahren 2) | 14 295 | 14 795 | 15 063 | 14 425 | 14 350 | 13 952 |
| dar. durch Trennung angefallene Verfahren | 914 | 957 | 1 058 | 961 | 1 011 | 960 |
| Verfahren vor der Großen Strafkammer..... | 8 861 | 9 184 | 9 568 | 8 944 | 9 063 | 8 873 |
| vor dem Schwurgericht | 1 743 | 1 746 | 1 722 | 1 761 | 1 595 | 1 595 |
| vor der Wirtschaftsstrafkammer | 1 020 | 1 043 | 1 060 | 1 091 | 1 128 | 1 028 |
| vor der Großen Jugendkammer | 2 671 | 2 822 | 2 713 | 2 629 | 2 564 | 2 456 |
| dar. Jugendschutzsachen | 898 | 857 | 1 043 | 974 | 951 | 924 |
| Anhängige Verfahren am Jahresende | 7 362 | 7 563 | 7 202 | 7 048 | 6 699 | 6 617 |
| Verfahren in der Berufungsinstanz | | | | | | |
| Anhängige Verfahren zu Jahresbeginn | 15 683 | 16 752 | 18 004 | 18 873 | 19 472 | 19 381 |
| Neuzugänge 2) | 50 488 | 52 346 | 54 920 | 57 883 | 57 566 | 55 576 |
| Abgaben innerhalb des Gerichts | 1 560 | 1 674 | 1 605 | 1 771 | 1 663 | 1 887 |
| Erledigte Verfahren 2) | 49 419 | 51 094 | 54 051 | 57 284 | 57 698 | 56 261 |
| dar. in der Berufungsinstanz durch Trennung angefallene Verfahren | 357 | 347 | 365 | 358 | 397 | 346 |
| Von den erledigten betrafen eine im Straßenverkehr begangene Straftat | 14 445 | 14 362 | 14 688 | 14 701 | 14 069 | 13 564 |
| Verfahren vor der Kleinen Strafkammer | | | | | | |
| Berufungen gegen Strafrichterurteile | 33 621 | 36 072 | 38 363 | 40 659 | 41 418 | 40 049 |
| Berufungen gegen Schöffengerichtsurteile..... | 8 942 | 8 048 | 7 759 | 7 918 | 7 742 | 7 468 |
| vor der Wirtschaftsstrafkammer | 560 | 567 | 668 | 686 | 678 | 718 |
| vor der Großen Jugendkammer | 3 782 | 3 855 | 4 382 | 4 819 | 4 711 | 4 803 |
| vor der Kleinen Jugendkammer | 2 514 | 2 552 | 2 879 | 3 202 | 3 149 | 3 223 |
| Anhängige Verfahren am Jahresende | 16 752 | 18 004 | 18 873 | 19 472 | 19 340 | 18 696 |
| Sonstiger Geschäftsanfall | | | | | | |
| Verfahren vor der (Großen) Strafvollstreckungskammer | | | | | | |
| Verfahren über die Aussetzung der Vollstreckung des Restes einer lebenslangen Freiheitsstrafe oder die Aussetzung der Vollstreckung der Unterbringung im Psychiatrischen Krankenhaus | 4 806 | 5 279 | 5 690 | 6 122 | 6 589 | 6 625 |
| Verfahren vor der (Kleinen) Strafvollstreckungskammer | | | | | | |
| Verurteilung zu zeitiger Freiheitsstrafe | 74 780 | 77 715 | 81 576 | 87 438 | 90 689 | 90 094 |
| Verfahren nach §§ 109, 110, 138 StVollzG | 8 000 | 8 508 | 8 051 | 8 781 | 9 291 | 9 715 |
| Verfahren nach dem IRG 3) | 127 | 106 | 110 | 42 | 75 | 64 |
| In das Beschwerderegister eingetragene Verfahren (einschl. Beschwerden über den Ansatz von Gerichts- kosten, Zeugen- und Sachverständigenentschädigung) | | | | | | |
| insgesamt | 59 736 | 62 154 | 63 187 | 63 508 | 63 408 | 61 925 |
| Verfahren nach dem OWiG | 5 941 | 7 109 | 7 877 | 7 992 | 7 476 | 7 023 |
| Sonstige Verfahren | 53 795 | 55 045 | 55 610 | 55 516 | 55 932 | 54 902 |

1) Für Hamburg Ergebnisse aus 1999.
2) Ohne Abgaben innerhalb des Gerichts.

3) Vollstreckung ausländischer Erkenntnisse durch ein deutsches Strafgericht sowie Ersuchen an einen ausländischen Staat durch ein deutsches Strafgericht um Vollstreckung einer freiheitsentziehenden Sanktion nach § 71 Abs. 4 IRG.

| Lfd. Nr. | Stand der Erledigung Spruchkörper | Deutschland 1) | Früheres Bundesgebiet einschl. Berlin-Ost 1) | Neue Länder | Baden- | |
|---|---|----------------|--|-------------|----------|-----------|
| | | | | | zusammen | OLG- |
| | | | | | | Karlsruhe |
| Verfahren in | | | | | | |
| 1 | Anhängige Verfahren zu Jahresbeginn..... | 6 733 | 5 672 | 1 061 | 632 | 304 |
| 2 | Neuzugänge 2) | 13 836 | 11 807 | 2 029 | 1 297 | 609 |
| 3 | Abgaben innerhalb des Gerichts | 796 | 682 | 114 | 33 | 14 |
| 4 | Erledigte Verfahren 2) | 13 952 | 11 964 | 1 988 | 1 350 | 648 |
| 5 | dar. durch Trennung angefallene Verfahren..... | 960 | 826 | 134 | 44 | 15 |
| 6 | Verfahren vor der Großen Strafkammer | 8 873 | 7 857 | 1 016 | 898 | 456 |
| 7 | vor dem Schwurgericht | 1 595 | 1 300 | 295 | 164 | 75 |
| 8 | vor der Wirtschaftsstrafkammer | 1 028 | 910 | 118 | 75 | 27 |
| 9 | vor der Großen Jugendkammer | 2 456 | 1 897 | 559 | 213 | 90 |
| 10 | dar. Jugendschutzsachen | 924 | 716 | 208 | 77 | 34 |
| 11 | Anhängige Verfahren am Jahresende..... | 6 617 | 5 515 | 1 102 | 579 | 265 |
| Verfahren in der | | | | | | |
| 12 | Anhängige Verfahren zu Jahresbeginn..... | 19 381 | 15 798 | 3 583 | 2 094 | 864 |
| 13 | Neuzugänge 2) | 55 576 | 46 397 | 9 179 | 6 237 | 2 786 |
| 14 | Abgaben innerhalb des Gerichts | 1 887 | 1 140 | 747 | 153 | 20 |
| 15 | Erledigte Verfahren 2) | 56 261 | 47 161 | 9 100 | 6 325 | 2 795 |
| 16 | dar. in der Berufungsinstanz durch Trennung angefallene Verfahren | 346 | 274 | 72 | 46 | 16 |
| 17 | Von den erledigten betrafen eine im Straßenverkehr begangene Straftat | 13 564 | 10 622 | 2 942 | 1 475 | 654 |
| Verfahren vor der Kleinen Strafkammer | | | | | | |
| 18 | Berufungen gegen Strafrichterurteile | 40 049 | 34 045 | 6 004 | 4 745 | 2 115 |
| 19 | Berufungen gegen Schöffengerichtsurteile | 7 468 | 6 402 | 1 066 | 784 | 365 |
| 20 | vor der Wirtschaftsstrafkammer | 718 | 628 | 90 | 18 | 2 |
| 21 | vor der Großen Jugendkammer | 4 803 | 3 551 | 1 252 | 428 | 160 |
| 22 | vor der Kleinen Jugendkammer | 3 223 | 2 535 | 688 | 350 | 153 |
| 23 | Anhängige Verfahren am Jahresende..... | 18 696 | 15 034 | 3 662 | 2 006 | 855 |
| Sonstiger Geschäftsanfall | | | | | | |
| Verfahren vor der (Großen) Strafvollstreckungskammer | | | | | | |
| 24 | Verfahren über die Aussetzung der Vollstreckung des Restes einer lebenslangen Freiheitsstrafe oder die Aussetzung der Vollstreckung der Unterbringung im Psychiatrischen Krankenhaus | 6 625 | 6 042 | 583 | 937 | 604 |
| Verfahren vor der (Kleinen) Strafvollstreckungskammer | | | | | | |
| 25 | Verurteilung zu zeitiger Freiheitsstrafe | 90 094 | 78 171 | 11 923 | 8 596 | 3 350 |
| 26 | Verfahren nach §§ 109, 110, 138 StVollzG | 9 715 | 8 075 | 1 640 | 817 | 522 |
| 27 | Verfahren nach dem IRG 3) | 64 | 35 | 29 | 6 | 3 |
| 28 | In das Beschwerderegister eingetragene Verfahren (einschl. Beschwerden über den Ansatz von Gerichts- kosten, Zeugen- und Sachverständigenentschädigung) insgesamt..... | 61 925 | 49 241 | 12 684 | 6 428 | 2 875 |
| 29 | Verfahren nach dem OWiG | 7 023 | 6 003 | 1 020 | 632 | 284 |
| 30 | Sonstige Verfahren | 54 902 | 43 238 | 11 664 | 5 796 | 2 591 |

1) Für Hamburg Ergebnisse aus 1999.

2) Ohne Abgaben innerhalb des Gerichts.

3) Vollstreckung ausländischer Erkenntnisse durch ein deutsches Strafgericht sowie Ersuchen an einen ausländischen Staat durch ein deutsches Strafgericht um Vollstreckung einer freiheitsentziehenden Sanktion nach § 71 Abs. 4 IRG.

gerichte
beim Landgericht
nach Ländern und OLG-Bezirken

| Württemberg | Bayern | | | | Berlin | Brandenburg | Bremen | Hamburg 1) | Hessen | Mecklen- burg- Vor- pommern | Lfd. Nr. |
|-------------|----------|------------|----------|---------|--------|-------------|--------|------------|--------|--------------------------------------|-------------|
| Bezirk | zusammen | OLG-Bezirk | | | | | | | | | |
| Stuttgart | | München | Nürnberg | Bamberg | | | | | | | |

erster Instanz

| | | | | | | | | | | | |
|-----|-------|-------|-----|-----|-------|-----|-----|-----|-------|-----|----|
| 328 | 797 | 436 | 182 | 179 | 582 | 208 | 87 | 192 | 820 | 188 | 1 |
| 688 | 1 794 | 1 064 | 428 | 302 | 1 013 | 403 | 158 | 417 | 1 261 | 257 | 2 |
| 19 | 52 | 40 | 2 | 10 | 58 | 8 | 7 | 38 | 94 | 15 | 3 |
| 702 | 1 722 | 996 | 412 | 314 | 1 067 | 395 | 152 | 451 | 1 291 | 295 | 4 |
| 29 | 67 | 28 | 11 | 28 | 130 | 46 | 13 | 19 | 73 | 12 | 5 |
| 442 | 1 067 | 588 | 295 | 184 | 703 | 195 | 112 | 291 | 930 | 149 | 6 |
| 89 | 185 | 112 | 40 | 33 | 111 | 49 | 28 | 49 | 127 | 39 | 7 |
| 48 | 208 | 153 | 18 | 37 | 48 | 25 | - | 52 | 73 | 8 | 8 |
| 123 | 262 | 143 | 59 | 60 | 205 | 126 | 12 | 59 | 161 | 99 | 9 |
| 43 | 122 | 69 | 26 | 27 | 71 | 42 | 2 | - | 47 | 28 | 10 |
| 314 | 869 | 504 | 198 | 167 | 528 | 216 | 93 | 158 | 790 | 150 | 11 |

Berufungsinstanz

| | | | | | | | | | | | |
|-------|--------|-------|-------|-------|-------|-------|-----|-------|-------|-------|----|
| 1 230 | 3 328 | 2 121 | 606 | 601 | 1 152 | 695 | 95 | 729 | 1 625 | 608 | 12 |
| 3 451 | 9 226 | 5 451 | 2 309 | 1 466 | 3 494 | 1 607 | 317 | 2 245 | 3 443 | 1 237 | 13 |
| 133 | 125 | 88 | 15 | 22 | 80 | 196 | 5 | 43 | 67 | 52 | 14 |
| 3 530 | 9 628 | 5 742 | 2 337 | 1 549 | 3 426 | 1 520 | 316 | 2 286 | 3 411 | 1 249 | 15 |
| 30 | 39 | 28 | 5 | 6 | 28 | 24 | - | 1 | 14 | 6 | 16 |
| 821 | 2 464 | 1 404 | 547 | 513 | 755 | 538 | 62 | 347 | 818 | 409 | 17 |
| 2 630 | 7 398 | 4 451 | 1 788 | 1 159 | 2 515 | 956 | 233 | 1 821 | 2 486 | 797 | 18 |
| 419 | 994 | 595 | 219 | 180 | 403 | 181 | 43 | 295 | 410 | 166 | 19 |
| 16 | 100 | 89 | 3 | 8 | 156 | 4 | 2 | 25 | 24 | 3 | 20 |
| 268 | 625 | 335 | 179 | 111 | 201 | 233 | 23 | 76 | 279 | 187 | 21 |
| 197 | 511 | 272 | 148 | 91 | 151 | 146 | 15 | 49 | 212 | 96 | 22 |
| 1 151 | 2 926 | 1 830 | 578 | 518 | 1 220 | 782 | 96 | 688 | 1 657 | 596 | 23 |
| 333 | 924 | 367 | 409 | 148 | 285 | 127 | 67 | 395 | 585 | 59 | 24 |
| 5 246 | 16 408 | 9 640 | 3 149 | 3 619 | 3 868 | 1 695 | 958 | 3 976 | 6 011 | 1 830 | 25 |
| 295 | 1 001 | 312 | 378 | 311 | 948 | 341 | 46 | 527 | 1 580 | 272 | 26 |
| 3 | 5 | 1 | - | 4 | - | 3 | 2 | - | 2 | - | 27 |
| 3 553 | 8 920 | 5 261 | 1 869 | 1 790 | 4 381 | 2 312 | 607 | 2 212 | 3 614 | 3 941 | 28 |
| 348 | 1 048 | 632 | 195 | 221 | 549 | 298 | 71 | 163 | 380 | 221 | 29 |
| 3 205 | 7 872 | 4 629 | 1 674 | 1 569 | 3 832 | 2 014 | 536 | 2 049 | 3 234 | 3 720 | 30 |

| Lfd. Nr. | Stand der Erledigung Spruchkörper | Niedersachsen | | | Nordrhein-Westfalen | | | |
|--|---|---------------|--------------|-------|---------------------|-----------|------------|--------|
| | | zusammen | OLG-Bezirk | | zusammen | OLG- | | |
| | | | Braunschweig | Celle | | Oldenburg | Düsseldorf | Hamm |
| Verfahren in | | | | | | | | |
| 1 | Anhängige Verfahren zu Jahresbeginn..... | 638 | 105 | 329 | 204 | 1 271 | 392 | 651 |
| 2 | Neuzugänge 1) | 1 219 | 245 | 616 | 358 | 3 396 | 1 036 | 1 776 |
| 3 | Abgaben innerhalb des Gerichts | 91 | 14 | 28 | 49 | 254 | 36 | 166 |
| 4 | Erledigte Verfahren 1) | 1 204 | 216 | 638 | 350 | 3 426 | 1 057 | 1 802 |
| 5 | dar. durch Trennung angefallene Verfahren..... | 30 | 6 | 22 | 2 | 390 | 186 | 174 |
| 6 | Verfahren vor der Großen Strafkammer | 755 | 143 | 398 | 214 | 2 238 | 731 | 1 104 |
| 7 | vor dem Schwurgericht | 163 | 19 | 96 | 48 | 320 | 81 | 181 |
| 8 | vor der Wirtschaftsstrafkammer | 56 | 11 | 28 | 17 | 328 | 62 | 219 |
| 9 | vor der Großen Jugendkammer | 230 | 43 | 116 | 71 | 540 | 183 | 298 |
| 10 | dar. Jugendschutzsachen | 94 | 25 | 36 | 33 | 241 | 94 | 138 |
| 11 | Anhängige Verfahren am Jahresende..... | 653 | 134 | 307 | 212 | 1 241 | 371 | 625 |
| Verfahren in der | | | | | | | | |
| 12 | Anhängige Verfahren zu Jahresbeginn..... | 1 496 | 307 | 786 | 403 | 3 778 | 1 512 | 1 665 |
| 13 | Neuzugänge 1) | 4 767 | 1 033 | 2 270 | 1 464 | 12 650 | 4 218 | 5 964 |
| 14 | Abgaben innerhalb des Gerichts | 140 | 95 | 21 | 24 | 389 | 71 | 284 |
| 15 | Erledigte Verfahren 1) | 4 733 | 959 | 2 379 | 1 395 | 13 003 | 4 230 | 6 188 |
| 16 | dar. in der Berufungsinstanz durch Trennung angefallene Verfahren | 18 | 2 | 13 | 3 | 104 | 33 | 62 |
| 17 | Von den erledigten betrafen eine im Straßenverkehr begangene Straftat | 1 029 | 194 | 525 | 310 | 2 778 | 765 | 1 407 |
| Verfahren vor der Kleinen Strafkammer | | | | | | | | |
| 18 | Berufungen gegen Strafrichterurteile | 3 403 | 709 | 1 733 | 961 | 8 754 | 2 934 | 4 058 |
| 19 | Berufungen gegen Schöffengerichtsurteile | 599 | 86 | 290 | 223 | 2 255 | 701 | 1 129 |
| 20 | vor der Wirtschaftsstrafkammer | 70 | 23 | 13 | 34 | 182 | 46 | 96 |
| 21 | vor der Großen Jugendkammer | 366 | 76 | 187 | 103 | 1 125 | 364 | 549 |
| 22 | vor der Kleinen Jugendkammer | 295 | 65 | 156 | 74 | 687 | 185 | 356 |
| 23 | Anhängige Verfahren am Jahresende..... | 1 530 | 381 | 677 | 472 | 3 425 | 1 500 | 1 441 |
| Sonstiger Geschäftsanfall | | | | | | | | |
| Verfahren vor der (Großen) Strafvollstreckungskammer | | | | | | | | |
| 24 | Verfahren über die Aussetzung der Vollstreckung des Restes einer lebenslangen Freiheitsstrafe oder die Aussetzung der Vollstreckung der Unterbringung im Psychiatrischen Krankenhaus | 864 | 448 | 342 | 74 | 1 305 | 423 | 607 |
| Verfahren vor der (Kleinen) Strafvollstreckungskammer | | | | | | | | |
| 25 | Verurteilung zu zeitiger Freiheitsstrafe | 7 895 | 1 418 | 2 494 | 3 983 | 22 863 | 5 795 | 13 481 |
| 26 | Verfahren nach §§ 109, 110, 138 StVollzG | 1 028 | 212 | 591 | 225 | 1 015 | 244 | 598 |
| 27 | Verfahren nach dem IRG 2) | 1 | - | - | 1 | 13 | 8 | 3 |
| 28 | In das Beschwerderegister eingetragene Verfahren (einschl. Beschwerden über den Ansatz von Gerichts- kosten, Zeugen- und Sachverständigenentschädigung) insgesamt..... | 5 198 | 1 086 | 2 585 | 1 527 | 12 543 | 4 114 | 5 379 |
| 29 | Verfahren nach dem OWiG | 631 | 130 | 331 | 170 | 2 034 | 819 | 708 |
| 30 | Sonstige Verfahren | 4 567 | 956 | 2 254 | 1 357 | 10 509 | 3 295 | 4 671 |

1) Ohne Abgaben innerhalb des Gerichts.

2) Vollstreckung ausländischer Erkenntnisse durch ein deutsches Strafgericht
sowie Ersuchen an einen ausländischen Staat durch ein deutsches Strafgericht
um Vollstreckung einer freiheitsentziehenden Sanktion nach § 71 Abs. 4 IRG.

gerichte
beim Landgericht
nach Ländern und OLG-Bezirken

| Bezirk | Rheinland-Pfalz | | | Saarland | Sachsen | Sachsen-Anhalt | Schleswig-Holstein | Thüringen | Lfd. Nr. |
|--------|-----------------|------------|-------------|----------|---------|----------------|--------------------|-----------|----------|
| | zusammen | OLG-Bezirk | | | | | | | |
| | | Koblenz | Zweibrücken | | | | | | |
| Köln | | | | | | | | | |

erster Instanz

| | | | | | | | | | |
|-----|-----|-----|-----|-----|-----|-----|-----|-----|----|
| 228 | 387 | 232 | 155 | 88 | 292 | 201 | 178 | 172 | 1 |
| 584 | 740 | 451 | 289 | 193 | 602 | 420 | 319 | 347 | 2 |
| 52 | 25 | 18 | 7 | 1 | 28 | 49 | 29 | 14 | 3 |
| 567 | 800 | 501 | 299 | 193 | 595 | 402 | 308 | 301 | 4 |
| 30 | 47 | 10 | 37 | - | 26 | 36 | 13 | 14 | 5 |
| 403 | 554 | 347 | 207 | 124 | 343 | 179 | 185 | 150 | 6 |
| 58 | 90 | 57 | 33 | 16 | 65 | 93 | 47 | 49 | 7 |
| 47 | 42 | 24 | 18 | 5 | 39 | 33 | 23 | 13 | 8 |
| 59 | 114 | 73 | 41 | 48 | 148 | 97 | 53 | 89 | 9 |
| 9 | 20 | 7 | 13 | 18 | 52 | 46 | 24 | 40 | 10 |
| 245 | 327 | 182 | 145 | 88 | 299 | 219 | 189 | 218 | 11 |

Berufungsinstanz

| | | | | | | | | | |
|-------|-------|-------|-------|-----|-------|-------|-------|-------|----|
| 601 | 896 | 567 | 329 | 206 | 1 031 | 561 | 399 | 688 | 12 |
| 2 468 | 2 342 | 1 544 | 798 | 626 | 3 366 | 1 491 | 1 050 | 1 478 | 13 |
| 34 | 55 | 48 | 7 | 3 | 84 | 176 | 80 | 239 | 14 |
| 2 585 | 2 392 | 1 531 | 861 | 639 | 3 412 | 1 554 | 1 002 | 1 365 | 15 |
| 9 | 23 | 15 | 8 | - | 12 | 9 | 1 | 21 | 16 |
| 606 | 487 | 264 | 223 | 163 | 1 138 | 464 | 244 | 393 | 17 |
| 1 762 | 1 634 | 1 023 | 611 | 383 | 2 383 | 995 | 673 | 873 | 18 |
| 425 | 370 | 238 | 132 | 89 | 356 | 218 | 160 | 145 | 19 |
| 40 | 35 | 31 | 4 | 5 | 57 | - | 11 | 26 | 20 |
| 212 | 208 | 138 | 70 | 128 | 395 | 235 | 92 | 202 | 21 |
| 146 | 145 | 101 | 44 | 34 | 221 | 106 | 66 | 119 | 22 |
| 484 | 846 | 580 | 266 | 193 | 985 | 498 | 447 | 801 | 23 |
| 275 | 322 | 241 | 81 | 130 | 121 | 170 | 288 | 106 | 24 |
| 3 587 | 5 013 | 2 544 | 2 469 | 901 | 4 856 | 2 066 | 1 682 | 1 476 | 25 |
| 173 | 911 | 721 | 190 | 98 | 478 | 407 | 104 | 142 | 26 |
| 2 | 1 | 1 | - | - | 25 | 1 | 5 | - | 27 |
| 3 050 | 2 973 | 1 862 | 1 111 | 685 | 3 079 | 1 750 | 1 680 | 1 602 | 28 |
| 507 | 246 | 164 | 82 | 6 | 257 | 97 | 243 | 147 | 29 |
| 2 543 | 2 727 | 1 698 | 1 029 | 679 | 2 822 | 1 653 | 1 437 | 1 455 | 30 |

4 Straf
4.4 Erledigte Strafverfahren vor dem

| Lfd. Nr. | Einleitungsart Erledigungsart Verfahrensdauer | Einheit | Deutschland 1) | Früheres Bundesgebiet einschl. Berlin-Ost 1) | Neue Länder | Baden-Württemberg | | | Art der |
|----------|--|---------|----------------|--|-------------|-------------------|-------------|-----------|-----------|
| | | | | | | zusammen | OLG- Bezirk | | |
| | | | | | | | Karlsruhe | Stuttgart | |
| 1 | Erledigte Verfahren insgesamt | Anzahl | 13 952 | 11 964 | 1 988 | 1 350 | 648 | 702 | |
| | Eingeleitet durch | | | | | | | | |
| | Antrag auf Wiederaufnahme nach Rechtskraft | | | | | | | | |
| 2 | zuungunsten des Beschuldigten | Anzahl | 46 | 34 | 12 | 1 | - | 1 | |
| 3 | zugunsten des Beschuldigten | Anzahl | 174 | 141 | 33 | 15 | 4 | 11 | |
| 4 | Zurückverweisung durch die Rechtsmittelinstanz | Anzahl | 340 | 264 | 76 | 35 | 20 | 15 | |
| 5 | Eröffnung des Hauptverfahrens durch ein Gericht höherer Ordnung | Anzahl | 56 | 34 | 22 | 5 | 1 | 4 | |
| 6 | Vorlage oder Verweisung durch ein Gericht niederer Ordnung | Anzahl | 923 | 689 | 234 | 56 | 30 | 26 | |
| 7 | Anklage | Anzahl | 12 004 | 10 437 | 1 567 | 1 171 | 547 | 624 | |
| 8 | Antrag auf Einleitung eines Sicherungsverfahrens (§ 413 StPO, § 41 JGG) | Anzahl | 379 | 345 | 34 | 66 | 46 | 20 | |
| 9 | Nachverfahren (§ 439 StPO) | Anzahl | 13 | 5 | 8 | - | - | - | |
| 10 | Antrag auf Einleitung eines objektiven Verfahrens (§§ 440, 444 Abs.3 StPO, § 401 AO) | Anzahl | 17 | 15 | 2 | 1 | - | 1 | |
| | | | | | | | | | Art der |
| 11 | Urteil | Anzahl | 10 146 | 8 851 | 1 295 | 1 077 | 512 | 565 | |
| 12 | Einstellung mit Auflage oder Weisung nach § 153a StPO | Anzahl | 215 | 186 | 29 | 17 | 7 | 10 | |
| 13 | Sonstige Einstellung | Anzahl | 871 | 724 | 147 | 40 | 16 | 24 | |
| 14 | Ablehnung der Eröffnung des Hauptverfahrens | Anzahl | 216 | 163 | 53 | 17 | 6 | 11 | |
| 15 | Eröffnung des Hauptverfahrens vor einem Gericht niederer Ordnung | Anzahl | 441 | 343 | 98 | 17 ² | 11 | 6 | |
| 16 | Vorlage oder Verweisung an ein Gericht höherer Ordnung | Anzahl | 11 | 8 | 3 | 1 | - | 1 | |
| 17 | Zurücknahme der Anklage o. eines sonstigen Antrags | Anzahl | 235 | 186 | 49 | 16 | 7 | 9 | |
| 18 | Verbindung mit einer anderen Sache | Anzahl | 1 322 | 1 116 | 206 | 132 | 76 | 56 | |
| 19 | Sonstige Erledigungsart | Anzahl | 495 | 387 | 108 | 33 | 13 | 20 | |
| | | | | | | | | | Dauer des |
| | Von den insgesamt erledigten Verfahren (vgl. lfd. Nr. 1) waren bei dem Gericht anhängig | | | | | | | | |
| 20 | bis 3 Monate | % | 39,8 | 40,0 | 38,7 | 41,2 | 43,7 | 38,9 | |
| 21 | mehr als 3 bis 6 Monate | % | 33,7 | 34,6 | 28,2 | 39,2 | 35,0 | 43,0 | |
| 22 | mehr als 6 bis 12 Monate | % | 15,4 | 15,1 | 17,2 | 11,9 | 14,2 | 9,7 | |
| 23 | mehr als 12 bis 18 Monate | % | 4,9 | 4,6 | 7,2 | 4,6 | 4,8 | 4,4 | |
| 24 | mehr als 18 bis 24 Monate | % | 2,3 | 2,2 | 3,3 | 1,6 | 0,9 | 2,1 | |
| 25 | mehr als 24 bis 36 Monate | % | 1,9 | 1,7 | 3,4 | 1,0 | 0,5 | 1,4 | |
| 26 | mehr als 36 Monate | % | 1,9 | 1,8 | 2,1 | 0,7 | 0,9 | 0,4 | |
| 27 | Durchschnittliche Dauer je Verfahren | Monate | 6,2 | 6,1 | 6,9 | 5,1 | 5,1 | 5,1 | |

1) Für Hamburg Ergebnisse aus 1999.

2) Je Verfahren wird nur eine Erledigungsart nachgewiesen, und zwar die jeweils erste aus der hier genannten Rangfolge.

gerichte
Landgericht in erster Instanz 2000

| Bayern | | | | Berlin | Brandenburg | Bremen | Hamburg 1) | Hessen | Mecklen- burg- Vor- pommern | Lfd. Nr. |
|----------|------------|----------|---------|--------|-------------|--------|------------|--------|--------------------------------------|-------------|
| zusammen | OLG-Bezirk | | | | | | | | | |
| | München | Nürnberg | Bamberg | | | | | | | |

Einleitung

| | | | | | | | | | | |
|-------|-----|-----|-----|-------|-----|-----|-----|-------|-----|----|
| 1 722 | 996 | 412 | 314 | 1 067 | 395 | 152 | 451 | 1 291 | 295 | 1 |
| 9 | 7 | 1 | 1 | 2 | 2 | 1 | 2 | 2 | 2 | 2 |
| 18 | 9 | 7 | 2 | 21 | 8 | - | 13 | 12 | 4 | 3 |
| 49 | 29 | 15 | 5 | 3 | 18 | 2 | 8 | 30 | 18 | 4 |
| 2 | 1 | - | 1 | - | 14 | - | - | 1 | 2 | 5 |
| 102 | 44 | 28 | 30 | 15 | 52 | 4 | 47 | 66 | 33 | 6 |
| 1 420 | 823 | 334 | 263 | 1 024 | 295 | 139 | 375 | 1 153 | 233 | 7 |
| 118 | 82 | 24 | 12 | 2 | 5 | 6 | 3 | 27 | 3 | 8 |
| - | - | - | - | - | - | - | 2 | - | - | 9 |
| 4 | 1 | 3 | - | - | 1 | - | 1 | - | - | 10 |

Erledigung 2)

| | | | | | | | | | | |
|-------|-----|-----|-----|-----|-----|-----|-----|-----|-----|----|
| 1 350 | 793 | 332 | 225 | 820 | 226 | 111 | 339 | 941 | 187 | 11 |
| 27 | 15 | 3 | 9 | 9 | 7 | 1 | 5 | 15 | 3 | 12 |
| 71 | 39 | 14 | 18 | 58 | 48 | 9 | 11 | 73 | 17 | 13 |
| 26 | 15 | 6 | 5 | 16 | 13 | 2 | 10 | 24 | 5 | 14 |
| 38 | 27 | 1 | 10 | 48 | 27 | 11 | 10 | 52 | 22 | 15 |
| 2 | - | 1 | 1 | - | - | - | 1 | - | - | 16 |
| 33 | 17 | 9 | 7 | 10 | 7 | 4 | 7 | 24 | 12 | 17 |
| 129 | 68 | 32 | 29 | 60 | 47 | 13 | 42 | 131 | 35 | 18 |
| 46 | 22 | 14 | 10 | 46 | 20 | 1 | 26 | 31 | 14 | 19 |

Verfahrens

| | | | | | | | | | | |
|------|------|------|------|------|------|------|------|------|------|----|
| 37,3 | 40,2 | 33,5 | 33,4 | 42,2 | 36,7 | 37,5 | 49,0 | 31,0 | 41,7 | 20 |
| 37,2 | 36,5 | 43,4 | 31,2 | 32,2 | 29,6 | 32,9 | 28,6 | 32,9 | 25,4 | 21 |
| 16,0 | 15,6 | 17,2 | 15,9 | 13,0 | 17,2 | 15,8 | 9,5 | 21,5 | 13,6 | 22 |
| 4,0 | 3,3 | 2,7 | 8,0 | 5,0 | 8,6 | 5,3 | 6,0 | 5,0 | 7,5 | 23 |
| 2,6 | 1,5 | 2,4 | 6,1 | 2,2 | 2,8 | 4,6 | 2,4 | 2,4 | 3,1 | 24 |
| 1,3 | 1,6 | - | 2,2 | 2,5 | 2,3 | 2,6 | 2,4 | 2,6 | 5,4 | 25 |
| 1,5 | 1,3 | 0,7 | 3,2 | 2,8 | 2,8 | 1,3 | 2,0 | 4,6 | 3,4 | 26 |
| 5,8 | 5,4 | 5,1 | 7,9 | 6,5 | 7,1 | 6,4 | 5,9 | 9,1 | 7,5 | 27 |

| Lfd. Nr. | Einleitungsart Erledigungsart Verfahrensdauer | Einheit | Niedersachsen | | | | Nordrhein-Westfalen | | | |
|----------|--|---------|---------------|--------------|-------|-----------|---------------------|------------|---------|-----------|
| | | | zusammen | OLG-Bezirk | | | zusammen | OLG- | | |
| | | | | Braunschweig | Celle | Oldenburg | | Düsseldorf | Hamm | |
| | | | | | | | | | Art der | |
| 1 | Erledigte Verfahren insgesamt | Anzahl | 1 204 | 216 | 638 | 350 | 3 426 | 1 057 | 1 802 | |
| | Eingeleitet durch | | | | | | | | | |
| | Antrag auf Wiederaufnahme nach Rechtskraft | | | | | | | | | |
| 2 | zuungunsten des Beschuldigten | Anzahl | 3 | 1 | 2 | - | 12 | 2 | 5 | |
| 3 | zugunsten des Beschuldigten | Anzahl | 4 | 2 | 2 | - | 44 | 12 | 22 | |
| 4 | Zurückverweisung durch die Rechtsmittelinstanz | Anzahl | 40 | 3 | 21 | 16 | 78 | 27 | 38 | |
| 5 | Eröffnung des Hauptverfahrens durch ein Gericht höherer Ordnung | Anzahl | 14 | - | 14 | - | 12 | 1 | 9 | |
| 6 | Vorlage oder Verweisung durch ein Gericht niederer Ordnung | Anzahl | 79 | 15 | 56 | 8 | 257 | 55 | 158 | |
| 7 | Anklage | Anzahl | 1 034 | 191 | 526 | 317 | 2 958 | 937 | 1 537 | |
| 8 | Antrag auf Einleitung eines Sicherungsverfahrens (§ 413 StPO, § 41 JGG) | Anzahl | 28 | 3 | 16 | 9 | 58 | 16 | 33 | |
| 9 | Nachverfahren (§ 439 StPO) | Anzahl | 2 | 1 | 1 | - | - | - | - | |
| 10 | Antrag auf Einleitung eines objektiven Verfahrens (§§ 440, 444 Abs.3 StPO, § 401 AO) | Anzahl | - | - | - | - | 7 | 7 | - | |
| | | | | | | | | | | Art der |
| 11 | Urteil | Anzahl | 890 | 160 | 462 | 268 | 2 380 | 715 | 1 222 | |
| 12 | Einstellung mit Auflage oder Weisung nach § 153a StPO | Anzahl | 11 | 1 | 4 | 6 | 84 | 17 | 62 | |
| 13 | Sonstige Einstellung | Anzahl | 59 | 6 | 40 | 13 | 333 | 151 | 159 | |
| 14 | Ablehnung der Eröffnung des Hauptverfahrens | Anzahl | 17 | 7 | 4 | 6 | 35 | 20 | 12 | |
| 15 | Eröffnung des Hauptverfahrens vor einem Gericht niederer Ordnung | Anzahl | 25 | 5 | 15 | 5 | 104 | 29 | 51 | |
| 16 | Vorlage oder Verweisung an ein Gericht höherer Ordnung | Anzahl | 1 | - | 1 | - | 3 | 1 | 1 | |
| 17 | Zurücknahme der Anklage o. eines sonstigen Antrags | Anzahl | 23 | 4 | 15 | 4 | 53 | 10 | 31 | |
| 18 | Verbindung mit einer anderen Sache | Anzahl | 137 | 26 | 65 | 46 | 336 | 80 | 215 | |
| 19 | Sonstige Erledigungsart | Anzahl | 41 | 7 | 32 | 2 | 98 | 34 | 49 | |
| | | | | | | | | | | Dauer des |
| | Von den insgesamt erledigten Verfahren (vgl. lfd. Nr. 1) waren bei dem Gericht anhängig | | | | | | | | | |
| 20 | bis 3 Monate | % | 42,4 | 36,1 | 41,5 | 48,0 | 42,1 | 34,4 | 45,1 | |
| 21 | mehr als 3 bis 6 Monate | % | 35,3 | 39,8 | 34,2 | 34,6 | 33,7 | 37,6 | 30,9 | |
| 22 | mehr als 6 bis 12 Monate | % | 12,7 | 13,0 | 13,6 | 10,9 | 15,5 | 19,8 | 14,5 | |
| 23 | mehr als 12 bis 18 Monate | % | 4,8 | 5,1 | 5,0 | 4,3 | 4,1 | 4,7 | 4,0 | |
| 24 | mehr als 18 bis 24 Monate | % | 1,8 | 3,7 | 1,7 | 0,9 | 1,9 | 1,5 | 2,3 | |
| 25 | mehr als 24 bis 36 Monate | % | 1,9 | 0,9 | 2,7 | 1,1 | 1,4 | 1,2 | 1,8 | |
| 26 | mehr als 36 Monate | % | 1,0 | 1,4 | 1,3 | 0,3 | 1,2 | 0,8 | 1,5 | |
| 27 | Durchschnittliche Dauer je Verfahren | Monate | 5,5 | 6,1 | 5,8 | 4,5 | 5,4 | 5,5 | 5,5 | |

1) Je Verfahren wird nur eine Erledigungsart nachgewiesen, und zwar die jeweils erste aus der hier genannten Rangfolge.

gerichte
Landgericht in erster Instanz 2000

| Bezirk | Rheinland-Pfalz | | | Saarland | Sachsen | Sachsen- Anhalt | Schleswig- Holstein | Thüringen | Lfd. Nr. |
|--------|-----------------|------------|-------------|----------|---------|--------------------|------------------------|-----------|-------------|
| | zusammen | OLG-Bezirk | | | | | | | |
| | | Koblenz | Zweibrücken | | | | | | |
| Köln | | | | | | | | | |

Einleitung

| | | | | | | | | | |
|-----|-----|-----|-----|-----|-----|-----|-----|-----|----|
| 567 | 800 | 501 | 299 | 193 | 595 | 402 | 308 | 301 | 1 |
| 5 | 2 | 1 | 1 | - | 1 | 6 | - | 1 | 2 |
| 10 | 14 | 8 | 6 | - | 14 | 3 | - | 4 | 3 |
| 13 | 12 | 4 | 8 | 4 | 20 | 14 | 3 | 6 | 4 |
| 2 | - | - | - | - | 6 | - | - | - | 5 |
| 44 | 50 | 20 | 30 | 6 | 48 | 55 | 7 | 46 | 6 |
| 484 | 691 | 443 | 248 | 178 | 504 | 310 | 294 | 225 | 7 |
| 9 | 29 | 23 | 6 | 5 | 2 | 6 | 3 | 18 | 8 |
| - | 1 | 1 | - | - | - | 8 | - | - | 9 |
| - | 1 | 1 | - | - | - | - | 1 | 1 | 10 |

Erladigung 1)

| | | | | | | | | | |
|-----|-----|-----|-----|-----|-----|-----|-----|-----|----|
| 443 | 591 | 413 | 178 | 127 | 424 | 256 | 225 | 202 | 11 |
| 5 | 9 | 3 | 6 | 2 | 4 | 15 | 6 | - | 12 |
| 23 | 47 | 12 | 35 | 8 | 32 | 35 | 15 | 15 | 13 |
| 3 | 9 | 2 | 7 | 4 | 20 | 11 | 3 | 4 | 14 |
| 24 | 28 | 9 | 19 | 4 | 27 | 4 | 6 | 18 | 15 |
| 1 | - | - | - | - | - | 2 | - | 1 | 16 |
| 12 | 7 | 4 | 3 | 3 | 12 | 9 | 6 | 9 | 17 |
| 41 | 71 | 43 | 28 | 27 | 48 | 38 | 38 | 38 | 18 |
| 15 | 38 | 15 | 23 | 18 | 28 | 32 | 9 | 14 | 19 |

Verfahrens

| | | | | | | | | | |
|------|------|------|------|------|------|------|------|------|----|
| 46,7 | 39,1 | 41,5 | 35,1 | 38,9 | 38,3 | 35,6 | 39,3 | 43,2 | 20 |
| 35,8 | 34,0 | 33,1 | 35,5 | 24,9 | 32,3 | 23,9 | 38,3 | 26,6 | 21 |
| 10,8 | 16,1 | 15,2 | 17,7 | 22,8 | 17,1 | 20,6 | 11,4 | 15,9 | 22 |
| 3,2 | 5,4 | 4,6 | 6,7 | 5,7 | 5,9 | 9,7 | 3,2 | 4,7 | 23 |
| 1,6 | 2,6 | 3,0 | 2,0 | 3,6 | 3,0 | 4,2 | 2,6 | 3,3 | 24 |
| 0,7 | 1,0 | 1,0 | 1,0 | 1,0 | 2,4 | 3,7 | 1,9 | 4,3 | 25 |
| 1,2 | 1,8 | 1,6 | 2,0 | 3,1 | 1,0 | 2,2 | 3,2 | 2,0 | 26 |
| 4,7 | 6,3 | 6,1 | 6,6 | 6,9 | 6,0 | 7,9 | 6,5 | 6,5 | 27 |

4 Straf
4.5 Erledigte Strafverfahren vor dem

| Lfd. Nr. | Einleitungsart, Betreiber Erledigungsart, Verfahrensdauer | Einheit | Deutschland 1) | Früheres Bundesgebiet einschl. Berlin-Ost 1) | Neue Länder | Baden-Württemberg | | |
|---|---|---------|----------------|--|-------------|-------------------|-------------|-----------|
| | | | | | | zusammen | OLG- Bezirk | |
| | | | | | | | Karlsruhe | Stuttgart |
| Art der | | | | | | | | |
| 1 | Erledigte Verfahren insgesamt | Anzahl | 56 261 | 47 161 | 9 100 | 6 325 | 2 795 | 3 530 |
| 2 | Berufung in Privatklageverfahren | Anzahl | 74 | 67 | 7 | 6 | 1 | 5 |
| Antrag auf Wiederaufnahme nach Rechtskraft | | | | | | | | |
| 3 | zuungunsten des Beschuldigten | Anzahl | 43 | 40 | 3 | 11 | 7 | 4 |
| 4 | zugunsten des Beschuldigten | Anzahl | 107 | 91 | 16 | 16 | 8 | 8 |
| 5 | Von der Rechtsmittelinstanz zurückgewiesene Verfahren | Anzahl | 885 | 761 | 124 | 132 | 90 | 42 |
| 6 | Berufung im Officialverfahren | Anzahl | 54 204 | 45 683 | 8 521 | 6 083 | 2 635 | 3 448 |
| 7 | Annahmoberufung im Officialverfahren (§ 313 StPO) | Anzahl | 948 | 519 | 429 | 77 | 54 | 23 |
| Betreiber der | | | | | | | | |
| 8 | Beschuldigter | Anzahl | 51 498 | 43 620 | 7 878 | 5 600 | 2 394 | 3 206 |
| 9 | Staatsanwaltschaft zuungunsten des Beschuldigten | Anzahl | 9 001 | 7 171 | 1 830 | 1 518 | 788 | 730 |
| 10 | Staatsanwaltschaft zugunsten des Beschuldigten | Anzahl | 147 | 107 | 40 | 20 | 17 | 3 |
| 11 | Nebenkläger | Anzahl | 275 | 231 | 44 | 35 | 21 | 14 |
| 12 | Privatkläger | Anzahl | 22 | 16 | 6 | 1 | - | 1 |
| 13 | Erziehungsberechtigter/ Gesetzlicher Vertreter | Anzahl | 39 | 32 | 7 | 3 | - | 3 |
| Art der | | | | | | | | |
| 14 | Erledigung ausschließlich wegen Ordnungswidrigkeit | Anzahl | 13 | 11 | 2 | 1 | 1 | - |
| 15 | Urteil | Anzahl | 28 177 | 23 671 | 4 506 | 3 343 | 1 590 | 1 753 |
| 16 | Verwerfungsbeschluß | Anzahl | 525 | 396 | 129 | 42 | 23 | 19 |
| 17 | Einstellung mit Auflage | Anzahl | 2 930 | 2 410 | 520 | 243 | 130 | 113 |
| 18 | Einstellung nach § 47 JGG | Anzahl | 153 | 105 | 48 | 11 | 1 | 10 |
| 19 | Einstellung wegen Geringfügigkeit | Anzahl | 1 055 | 896 | 159 | 104 | 50 | 54 |
| 20 | Einstellung wegen unwesentlicher Nebenstraftat (§ 154 Abs.2 StPO) | Anzahl | 789 | 632 | 157 | 67 | 36 | 31 |
| 21 | Sonstige Einstellung | Anzahl | 492 | 405 | 87 | 57 | 22 | 35 |
| 22 | Vergleich in der Privatklagesache | Anzahl | 4 | 4 | - | - | - | - |
| 23 | Zurücknahme der Berufung | Anzahl | 19 533 | 16 568 | 2 965 | 2 226 | 840 | 1 386 |
| 24 | Sonstige Erledigungsart | Anzahl | 2 590 | 2 063 | 527 | 231 | 102 | 129 |
| Dauer des | | | | | | | | |
| Von den insgesamt erledigten Verfahren (vgl. lfd. Nr.1) waren bei dem Rechtsmittelgericht anhängig | | | | | | | | |
| 25 | bis 3 Monate | % | 60,5 | 62,0 | 52,8 | 62,0 | 65,8 | 59,0 |
| 26 | mehr als 3 bis 6 Monate | % | 23,2 | 22,5 | 26,7 | 23,1 | 21,6 | 24,2 |
| 27 | mehr als 6 bis 12 Monate | % | 11,1 | 10,8 | 13,0 | 10,9 | 9,5 | 12,0 |
| 28 | mehr als 12 bis 18 Monate | % | 3,2 | 2,8 | 5,4 | 2,5 | 2,3 | 2,7 |
| 29 | mehr als 18 bis 24 Monate | % | 1,0 | 1,0 | 1,4 | 0,8 | 0,5 | 1,1 |
| 30 | mehr als 24 bis 36 Monate | % | 0,7 | 0,7 | 0,6 | 0,5 | 0,3 | 0,7 |
| 31 | mehr als 36 Monate | % | 0,2 | 0,2 | 0,1 | 0,1 | 0,0 | 0,2 |
| 32 | Durchschnittliche Dauer je Verfahren | Monate | 3,8 | 3,7 | 4,3 | 3,6 | 3,2 | 3,9 |

1) Für Hamburg Ergebnisse aus 1999.

2) Je Verfahren wird nur eine Erledigungsart nachgewiesen, und zwar die jeweils erste aus der hier genannten Rangfolge.

gerichte

Landgericht in der Rechtsmittelinstanz 2000

| Bayern | | | | Berlin | Brandenburg | Bremen | Hamburg 1) | Hessen | Mecklenburg Vorpommern | Lfd. Nr. |
|----------|------------|----------|---------|--------|-------------|--------|------------|--------|---------------------------|-------------|
| zusammen | OLG-Bezirk | | | | | | | | | |
| | München | Nürnberg | Bamberg | | | | | | | |

Einleitung

| | | | | | | | | | | |
|-------|-------|-------|-------|-------|-------|-----|-------|-------|-------|---|
| 9 628 | 5 742 | 2 337 | 1 549 | 3 426 | 1 520 | 316 | 2 286 | 3 411 | 1 249 | 1 |
| 6 | 5 | 1 | - | 4 | 1 | - | 4 | 5 | 1 | 2 |
| 8 | 4 | 1 | 3 | 4 | - | - | 1 | 1 | 1 | 3 |
| 17 | 8 | 7 | 2 | 5 | 2 | 1 | 10 | 2 | 4 | 4 |
| 146 | 85 | 37 | 24 | 25 | 17 | 2 | 157 | 35 | 19 | 5 |
| 9 398 | 5 617 | 2 278 | 1 503 | 3 350 | 1 495 | 311 | 2 111 | 3 338 | 1 216 | 6 |
| 53 | 23 | 13 | 17 | 38 | 5 | 2 | 3 | 30 | 8 | 7 |

Berufung

| | | | | | | | | | | |
|-------|-------|-------|-------|-------|-------|-----|-------|-------|-------|----|
| 8 845 | 5 226 | 2 190 | 1 429 | 3 198 | 1 270 | 297 | 2 098 | 3 226 | 1 101 | 8 |
| 2 711 | 1 541 | 574 | 596 | 276 | 283 | 43 | 244 | 371 | 211 | 9 |
| 11 | 6 | 1 | 4 | 13 | 2 | - | 4 | 8 | 10 | 10 |
| 43 | 32 | 6 | 5 | 23 | 11 | 4 | 3 | 12 | 6 | 11 |
| 2 | 1 | 1 | - | - | 1 | - | - | 1 | 1 | 12 |
| 5 | 1 | 2 | 2 | 6 | - | - | 4 | 2 | - | 13 |

Eriedigung 2)

| | | | | | | | | | | |
|-------|-------|-------|-----|-------|-----|-----|-------|-------|-----|----|
| 3 | 3 | - | - | - | - | - | 1 | - | - | 14 |
| 4 757 | 2 871 | 1 208 | 678 | 1 758 | 751 | 126 | 1 311 | 1 658 | 621 | 15 |
| 118 | 73 | 32 | 13 | 33 | 24 | 5 | 18 | 25 | 19 | 16 |
| 470 | 300 | 70 | 100 | 119 | 80 | 18 | 107 | 129 | 51 | 17 |
| 26 | 15 | 8 | 3 | 5 | 17 | 1 | 5 | 12 | 8 | 18 |
| 171 | 81 | 44 | 46 | 70 | 41 | 2 | 67 | 54 | 21 | 19 |
| 162 | 84 | 26 | 52 | 39 | 26 | 2 | 24 | 29 | 18 | 20 |
| 111 | 73 | 21 | 17 | 36 | 11 | 1 | 28 | 44 | 17 | 21 |
| - | - | - | - | - | - | - | - | - | - | 22 |
| 3 547 | 2 090 | 868 | 589 | 1 177 | 452 | 155 | 669 | 1 348 | 408 | 23 |
| 263 | 152 | 60 | 51 | 189 | 118 | 6 | 56 | 112 | 86 | 24 |

Verfahrens

| | | | | | | | | | | |
|------|------|------|------|------|------|------|------|------|------|----|
| 58,3 | 55,2 | 70,2 | 52,0 | 62,4 | 45,6 | 63,0 | 69,4 | 47,9 | 45,3 | 25 |
| 25,1 | 26,3 | 21,1 | 26,5 | 24,9 | 22,9 | 24,4 | 16,7 | 28,9 | 22,9 | 26 |
| 12,1 | 13,1 | 6,6 | 16,5 | 9,0 | 20,7 | 10,8 | 8,3 | 14,3 | 15,1 | 27 |
| 3,0 | 3,4 | 1,2 | 4,1 | 2,2 | 7,6 | 1,3 | 2,6 | 5,1 | 13,6 | 28 |
| 0,8 | 0,9 | 0,7 | 0,6 | 0,7 | 2,0 | 0,6 | 1,4 | 1,7 | 2,1 | 29 |
| 0,5 | 0,6 | 0,2 | 0,3 | 0,5 | 0,9 | - | 1,2 | 1,3 | 0,9 | 30 |
| 0,2 | 0,3 | 0,0 | - | 0,2 | 0,3 | - | 0,5 | 0,8 | 0,1 | 31 |
| 3,8 | 4,2 | 2,8 | 4,1 | 3,5 | 5,4 | 3,2 | 3,6 | 5,0 | 5,5 | 32 |

| Lfd. Nr. | Einleitungsart, Betreiber Erledigungsart, Verfahrensdauer | Einheit | Niedersachsen | | | Nordrhein-Westfalen | | | |
|---|--|---------|---------------|--------------|-------|---------------------|----------|------------|-------|
| | | | zusammen | OLG-Bezirk | | | zusammen | OLG- | |
| | | | | Braunschweig | Celle | Oldenburg | | Düsseldorf | Hamm |
| Art der | | | | | | | | | |
| 1 | Erledigte Verfahren insgesamt | Anzahl | 4 733 | 959 | 2 379 | 1 395 | 13 003 | 4 230 | 6 188 |
| 2 | Berufung in Privatklageverfahren | Anzahl | 9 | 3 | 6 | - | 30 | 8 | 20 |
| Antrag auf Wiederaufnahme nach Rechtskraft | | | | | | | | | |
| 3 | zuungunsten des Beschuldigten | Anzahl | 3 | 1 | 2 | - | 11 | 2 | 6 |
| 4 | zugunsten des Beschuldigten | Anzahl | 8 | 3 | 5 | - | 29 | 3 | 23 |
| 5 | Von der Rechtsmittelinstanz zurückgewiesene Verfahren | Anzahl | 86 | 16 | 52 | 18 | 123 | 28 | 50 |
| 6 | Berufung im Officialverfahren | Anzahl | 4 527 | 909 | 2 265 | 1 353 | 12 626 | 4 148 | 6 000 |
| 7 | Annahmoberufung im Officialverfahren (§ 313 StPO) | Anzahl | 100 | 27 | 49 | 24 | 184 | 41 | 89 |
| Betreiber der | | | | | | | | | |
| 8 | Beschuldigter..... | Anzahl | 4 429 | 875 | 2 251 | 1 303 | 12 164 | 3 889 | 5 860 |
| 9 | Staatsanwaltschaft zuungunsten des Beschuldigten | Anzahl | 499 | 148 | 213 | 138 | 1 127 | 427 | 468 |
| 10 | Staatsanwaltschaft zugunsten des Beschuldigten | Anzahl | 8 | 1 | 4 | 3 | 35 | 18 | 13 |
| 11 | Nebenkläger | Anzahl | 24 | 5 | 15 | 4 | 69 | 16 | 29 |
| 12 | Privatkläger..... | Anzahl | 1 | - | 1 | - | 10 | 2 | 8 |
| 13 | Erziehungsberechtigter/ Gesetzlicher Vertreter | Anzahl | 1 | - | - | 1 | 6 | - | 6 |
| Art der | | | | | | | | | |
| 14 | Erledigung ausschließlich wegen Ordnungswidrigkeit | Anzahl | 3 | 1 | 1 | 1 | 2 | 1 | - |
| 15 | Urteil | Anzahl | 2 569 | 530 | 1 182 | 857 | 5 971 | 1 962 | 2 753 |
| 16 | Verwerfungsbeschluß | Anzahl | 33 | 13 | 12 | 8 | 106 | 38 | 46 |
| 17 | Einstellung mit Auflage | Anzahl | 266 | 55 | 128 | 83 | 878 | 237 | 468 |
| 18 | Einstellung nach § 47 JGG | Anzahl | 12 | 2 | 8 | 2 | 26 | 7 | 13 |
| 19 | Einstellung wegen Geringfügigkeit | Anzahl | 96 | 4 | 70 | 22 | 258 | 91 | 126 |
| 20 | Einstellung wegen unwesentlicher Nebenstrafat (§ 154 Abs.2 StPO) | Anzahl | 58 | 16 | 24 | 18 | 194 | 51 | 110 |
| 21 | Sonstige Einstellung | Anzahl | 26 | 6 | 16 | 4 | 74 | 32 | 26 |
| 22 | Vergleich in der Privatklagesache | Anzahl | 2 | - | 2 | - | 1 | - | 1 |
| 23 | Zurücknahme der Berufung | Anzahl | 1 450 | 272 | 831 | 347 | 4 707 | 1 457 | 2 320 |
| 24 | Sonstige Erledigungsart | Anzahl | 218 | 60 | 105 | 53 | 786 | 354 | 325 |
| Dauer des | | | | | | | | | |
| Von den insgesamt erledigten Verfahren (vgl. lfd. Nr.1) waren bei dem Rechtsmittelgericht anhängig | | | | | | | | | |
| 25 | bis 3 Monate | % | 65,9 | 57,9 | 67,8 | 68,0 | 66,9 | 61,6 | 67,2 |
| 26 | mehr als 3 bis 6 Monate..... | % | 19,7 | 23,5 | 15,6 | 23,9 | 20,2 | 22,2 | 20,2 |
| 27 | mehr als 6 bis 12 Monate..... | % | 10,0 | 14,7 | 10,6 | 5,9 | 9,2 | 10,5 | 9,5 |
| 28 | mehr als 12 bis 18 Monate..... | % | 2,6 | 2,8 | 3,1 | 1,6 | 2,1 | 2,6 | 2,0 |
| 29 | mehr als 18 bis 24 Monate..... | % | 1,0 | 0,6 | 1,6 | 0,2 | 0,9 | 1,6 | 0,6 |
| 30 | mehr als 24 bis 36 Monate..... | % | 0,7 | 0,5 | 1,0 | 0,2 | 0,6 | 1,1 | 0,4 |
| 31 | mehr als 36 Monate | % | 0,1 | - | 0,3 | - | 0,2 | 0,3 | 0,1 |
| 32 | Durchschnittliche Dauer je Verfahren | Monate | 3,4 | 3,8 | 3,6 | 2,8 | 3,3 | 3,9 | 3,2 |

1) Je Verfahren wird nur eine Erledigungsart nachgewiesen, und zwar die jeweils erste aus der hier genannten Rangfolge.

gerichte

Landgericht in der Rechtsmittelinstanz 2000

| Bezirk | Rheinland-Pfalz | | | Saarland | Sachsen | Sachsen-Anhalt | Schleswig-Holstein | Thüringen | Lfd. Nr. |
|--------|-----------------|------------|-------------|----------|---------|----------------|--------------------|-----------|----------|
| | zusammen | OLG-Bezirk | | | | | | | |
| | | Koblenz | Zweibrücken | | | | | | |
| Köln | | | | | | | | | |

Einleitung

| | | | | | | | | | |
|-------|-------|-------|-----|-----|-------|-------|-------|-------|---|
| 2 585 | 2 392 | 1 531 | 861 | 639 | 3 412 | 1 554 | 1 002 | 1 365 | 1 |
| 2 | 1 | - | 1 | - | 5 | - | 2 | - | 2 |
| 3 | 1 | 1 | - | - | 1 | 1 | - | - | 3 |
| 3 | 3 | - | 3 | - | 7 | 2 | - | 1 | 4 |
| 45 | 38 | 7 | 31 | 6 | 52 | 33 | 11 | 3 | 5 |
| 2 478 | 2 331 | 1 514 | 817 | 632 | 3 329 | 1 138 | 976 | 1 343 | 6 |
| 54 | 18 | 9 | 9 | 1 | 18 | 380 | 13 | 18 | 7 |

Berufung

| | | | | | | | | | |
|-------|-------|-------|-----|-----|-------|-------|-----|-------|----|
| 2 415 | 2 208 | 1 410 | 798 | 627 | 2 781 | 1 491 | 928 | 1 235 | 8 |
| 232 | 255 | 157 | 98 | 51 | 995 | 102 | 76 | 239 | 9 |
| 4 | 2 | 2 | - | 1 | 8 | 4 | 5 | 16 | 10 |
| 24 | 7 | 1 | 6 | 1 | 15 | 2 | 10 | 10 | 11 |
| - | - | - | - | - | 4 | - | 1 | - | 12 |
| - | 4 | 3 | 1 | - | 4 | 2 | 1 | 1 | 13 |

Erladigung 1)

| | | | | | | | | | |
|-------|-------|-----|-----|-----|-------|-----|-----|-----|----|
| 1 | - | - | - | - | 1 | 1 | 1 | - | 14 |
| 1 256 | 1 307 | 798 | 509 | 325 | 1 695 | 797 | 546 | 642 | 15 |
| 22 | 13 | 10 | 3 | - | 29 | 18 | 3 | 39 | 16 |
| 173 | 97 | 43 | 54 | 31 | 199 | 107 | 52 | 83 | 17 |
| 6 | 4 | 1 | 3 | 1 | 14 | 4 | 2 | 5 | 18 |
| 41 | 37 | 28 | 9 | 7 | 44 | 22 | 30 | 31 | 19 |
| 33 | 34 | 11 | 23 | 12 | 44 | 42 | 11 | 27 | 20 |
| 16 | 16 | 10 | 6 | 1 | 45 | 7 | 11 | 7 | 21 |
| - | - | - | - | - | - | - | 1 | - | 22 |
| 930 | 756 | 543 | 213 | 243 | 1 159 | 476 | 290 | 470 | 23 |
| 107 | 128 | 87 | 41 | 19 | 182 | 80 | 55 | 61 | 24 |

Verfahrens

| | | | | | | | | | |
|------|------|------|------|------|------|------|------|------|----|
| 74,7 | 59,5 | 63,9 | 51,7 | 63,2 | 62,0 | 51,2 | 51,5 | 46,9 | 25 |
| 16,9 | 20,6 | 17,1 | 26,8 | 17,8 | 26,8 | 29,9 | 28,9 | 30,5 | 26 |
| 6,5 | 13,1 | 10,7 | 17,4 | 14,9 | 8,3 | 13,5 | 13,0 | 13,5 | 27 |
| 1,4 | 4,3 | 5,1 | 2,9 | 3,0 | 2,1 | 4,0 | 3,6 | 5,0 | 28 |
| 0,2 | 1,3 | 1,8 | 0,5 | 0,3 | 0,4 | 0,9 | 1,7 | 3,1 | 29 |
| 0,2 | 0,8 | 1,0 | 0,6 | 0,6 | 0,3 | 0,5 | 1,0 | 1,0 | 30 |
| 0,1 | 0,3 | 0,5 | 0,1 | 0,2 | 0,1 | 0,1 | 0,3 | 0,1 | 31 |
| 2,6 | 4,2 | 4,2 | 4,1 | 3,7 | 3,2 | 4,2 | 4,3 | 4,9 | 32 |

4 Strafgerichte
4.6 Geschäftsentwicklung beim Oberlandesgericht
4.6.1 1995 bis 2000

| Stand der Erledigung Art des Verfahrens | Deutschland | | | | | |
|--|-------------|------|------|------|------|---------|
| | 1995 | 1996 | 1997 | 1998 | 1999 | 2000 1) |

Strafverfahren in erster Instanz

| | | | | | | |
|---|-----|-----|-----|----|----|----|
| Anhängige Verfahren zu Jahresbeginn | 158 | 144 | 106 | 56 | 26 | 8 |
| Neuzugänge 2) | 126 | 89 | 39 | 19 | 16 | 22 |
| Abgaben innerhalb des Gerichts | 12 | 47 | 8 | 5 | 1 | - |
| Erledigte Verfahren 3) | 140 | 127 | 89 | 49 | 34 | 16 |
| Anhängige Verfahren am Jahresende | 144 | 106 | 56 | 26 | 8 | 15 |

Strafverfahren in der Revisionsinstanz

| | | | | | | |
|---|--------|--------|--------|--------|--------|--------|
| Anhängige Verfahren zu Jahresbeginn | 540 | 534 | 560 | 569 | 638 | 624 |
| Neuzugänge 2) | 5 002 | 5 151 | 5 652 | 6 123 | 5 847 | 5 666 |
| Abgaben innerhalb des Gerichts | 18 | 15 | 11 | 12 | 14 | 17 |
| Erledigte Verfahren 2) | 5 008 | 5 125 | 5 643 | 6 054 | 5 861 | 5 739 |
| Von den erledigten Verfahren betrafen eine im Straßenverkehr begangene Straftat | 1 331 | 1 283 | 1 326 | 1 415 | 1 369 | 1 215 |
| Anhängige Verfahren am Jahresende | 534 | 560 | 569 | 638 | 624 | 551 |
| Sonstige Neuzugänge | | | | | | |
| Rechtsbeschwerden nach §§ 116, 117, 138 Abs. 2 StVollzG | 1 473 | 1 664 | 1 646 | 1 727 | 1 665 | 1 578 |
| Sonstige Beschwerden in Strafverfahren (einschl. Kostenbeschwerden) | 16 367 | 17 146 | 17 864 | 19 289 | 18 865 | 17 971 |
| Anträge auf Haftentscheidungen (§§ 121 ff. StPO) | 6 849 | 6 579 | 6 576 | 5 911 | 5 701 | 5 636 |
| Klageerzwingungsverfahren: Anträge auf gerichtliche Entscheidung nach § 172 StPO (einschl. PKH-Anträge) | 2 112 | 2 239 | 2 388 | 2 515 | 2 396 | 2 457 |
| Auslieferungsverfahren | 721 | 709 | 763 | 898 | 908 | 817 |
| Verfahren nach § 23 EGGVG | 790 | 687 | 626 | 816 | 594 | 559 |
| Anträge nach § 99 BRAGO | 3 863 | 4 062 | 4 018 | 4 295 | 4 414 | 4 669 |

Bußgeldverfahren in der Beschwerdeinstanz

| | | | | | | |
|---|-------|-------|-------|-------|-------|-------|
| Anhängige Verfahren zu Jahresbeginn | 665 | 729 | 634 | 654 | 593 | 527 |
| Neuzugänge 2) | 8 492 | 8 739 | 8 467 | 8 318 | 7 250 | 7 049 |
| Abgaben innerhalb des Gerichts | 36 | 18 | 4 | 10 | 5 | 17 |
| Erledigte Verfahren 2) | 8 428 | 8 834 | 8 447 | 8 379 | 7 316 | 7 041 |
| Von den erledigten Verfahren betrafen eine im Straßenverkehr begangene Ordnungswidrigkeit | 7 727 | 8 047 | 7 621 | 7 567 | 6 533 | 6 236 |
| dar. Anträge auf Zulassung der Rechtsbeschwerde (§ 80 Abs. 1 OWiG) | 3 002 | 2 964 | 2 917 | 3 014 | 2 610 | 2 562 |
| Anhängige Verfahren am Jahresende | 729 | 634 | 654 | 593 | 527 | 535 |
| Sonstige Neuzugänge | | | | | | |
| Beschwerden in Bußgeldverfahren (einschl. Kostenbeschwerden) | 114 | 93 | 332 | 199 | 122 | 122 |
| Einsprüche in Bußgeldverfahren nach dem Gesetz gegen Wettbewerbsbeschränkungen | 41 | 18 | 41 | 33 | 12 | 3 |

1) Für Hamburg Ergebnisse aus 1999.
2) Ohne Abgaben innerhalb des Gerichts.

| Lfd. Nr. | Stand der Erledigung Art des Verfahrens | Deutschland 1) | Früheres Bundesgebiet einschl. Berlin-Ost 1) | Neue Länder | Baden- | |
|----------|--|----------------|---|-------------|----------|------------|
| | | | | | zusammen | Oberlandes |
| | | | | | | Karlsruhe |

Strafverfahren in

| | | | | | | |
|---|---|----|----|---|---|--|
| 1 | Anhängige Verfahren zu Jahresbeginn | 8 | 8 | - | 1 | |
| 2 | Neuzugänge 2) | 22 | 20 | 2 | 2 | |
| 3 | Abgaben innerhalb des Gerichts | - | - | - | - | |
| 4 | Erledigte Verfahren 2) | 16 | 14 | 2 | 1 | |
| 5 | Anhängige Verfahren am Jahresende | 15 | 14 | 1 | 2 | |

Strafverfahren in der

| | | | | | | |
|----|---|-------|-------|-----|-----|-----|
| 6 | Anhängige Verfahren zu Jahresbeginn | 624 | 515 | 109 | 89 | 64 |
| 7 | Neuzugänge 2) | 5 666 | 4 825 | 841 | 686 | 321 |
| 8 | Abgaben innerhalb des Gerichts | 17 | 16 | 1 | 2 | - |
| 9 | Erledigte Verfahren 2) | 5 739 | 4 862 | 877 | 661 | 301 |
| 10 | Von den erledigten Verfahren betrafen eine im Straßenverkehr begangene Straftat | 1 215 | 953 | 262 | 129 | 62 |
| 11 | Anhängige Verfahren am Jahresende | 551 | 478 | 73 | 114 | 84 |

Sonstige Neuzugänge

| | | | | | | |
|----|---|--------|--------|-------|-------|-----|
| 12 | Rechtsbeschwerden nach §§ 116, 117, 138 Abs. 2 StVollzG | 1 578 | 1 434 | 144 | 177 | 154 |
| 13 | Sonstige Beschwerden in Strafverfahren (einschl. Kostenbeschwerden) | 17 971 | 15 458 | 2 513 | 1 599 | 755 |
| 14 | Anträge auf Haftentscheidungen (§§ 121 ff. StPO) | 5 636 | 5 047 | 589 | 675 | 418 |
| 15 | Klageerzwingungsverfahren: Anträge auf gerichtliche Entscheidung nach § 172 StPO (einschl. PKH-Anträge) | 2 457 | 2 187 | 270 | 373 | 179 |
| 16 | Auslieferungsverfahren | 817 | 780 | 37 | 84 | 33 |
| 17 | Verfahren nach § 23 EGGVG | 559 | 507 | 52 | 72 | 38 |
| 18 | Anträge nach § 99 BRAGO | 4 669 | 3 797 | 872 | 749 | 262 |

Bußgeldverfahren in der

| | | | | | | |
|----|---|-------|-------|-------|-----|-----|
| 19 | Anhängige Verfahren zu Jahresbeginn | 527 | 436 | 91 | 115 | 76 |
| 20 | Neuzugänge 2) | 7 049 | 5 762 | 1 287 | 707 | 365 |
| 21 | Abgaben innerhalb des Gerichts | 17 | 17 | - | - | - |
| 22 | Erledigte Verfahren 2) | 7 041 | 5 790 | 1 251 | 699 | 349 |
| 23 | Von den erledigten Verfahren betrafen eine im Straßenverkehr begangene Ordnungswidrigkeit | 6 236 | 5 135 | 1 101 | 621 | 321 |
| 24 | dar. Anträge auf Zulassung der Rechtsbeschwerde (§ 80 Abs. 1 OWiG) | 2 562 | 2 155 | 407 | 286 | 139 |
| 25 | Anhängige Verfahren am Jahresende | 535 | 408 | 127 | 123 | 92 |

Sonstige Neuzugänge

| | | | | | | |
|----|--|-----|-----|---|---|---|
| 26 | Beschwerden in Bußgeldverfahren (einschl. Kostenbeschwerden) | 122 | 122 | - | - | - |
| 27 | Einsprüche in Bußgeldverfahren nach dem Gesetz gegen Wettbewerbsbeschränkungen | 3 | 3 | - | - | - |

1) Für Hamburg Ergebnisse aus 1999.
2) Ohne Abgaben innerhalb des Gerichts.

gerichte

beim Oberlandesgericht
nach Ländern und Oberlandesgerichten

| Württemberg | | Bayern | | | | Berlin | Brandenburg | Bremen | Hamburg 1) | Hessen | Mecklenburg-Vorpommern | Lfd. Nr. |
|-------------|----------|------------------------------------|-------------------|----------|---------|--------|-------------|--------|------------|--------|------------------------|----------|
| gericht | zusammen | Bayerisches Oberstes Landesgericht | Oberlandesgericht | | | | | | | | | |
| Stuttgart | | | München | Nürnberg | Bamberg | | | | | | | |

erster Instanz

| | | | | | | | | | | | | |
|---|---|---|--|--|--|---|--|--|---|---|---|---|
| 1 | - | - | | | | 1 | | | 2 | 1 | - | 1 |
| 2 | 3 | 3 | | | | 4 | | | 3 | - | 1 | 2 |
| - | - | - | | | | - | | | - | - | - | 3 |
| 1 | 1 | 1 | | | | 3 | | | 4 | 1 | 1 | 4 |
| 2 | 2 | 2 | | | | 2 | | | 1 | - | - | 5 |

Revisionsinstanz

| | | | | | | | | | | | | |
|-----|-------|-------|-------|-----|-----|-----|-----|-----|-----|-------|-----|----|
| 25 | 99 | 99 | | | | 42 | 17 | 2 | 30 | 42 | 11 | 6 |
| 365 | 1 034 | 1 034 | | | | 340 | 165 | 28 | 234 | 383 | 111 | 7 |
| 2 | 2 | 2 | | | | - | 1 | - | - | - | - | 8 |
| 360 | 1 073 | 1 073 | | | | 342 | 164 | 28 | 230 | 383 | 109 | 9 |
| 67 | 264 | 264 | | | | 52 | 48 | 5 | 26 | 80 | 33 | 10 |
| 30 | 60 | 60 | 40 | 18 | 2 | 34 | 42 | 13 | 11 | | | |
| 23 | 193 | - | 75 | 73 | 45 | 219 | 33 | 1 | 91 | 160 | 15 | 12 |
| 844 | 3 459 | - | 2 196 | 672 | 591 | 910 | 397 | 127 | 557 | 1 193 | 399 | 13 |
| 257 | 1 685 | - | 989 | 586 | 110 | 288 | 56 | 20 | 79 | 577 | 33 | 14 |
| 194 | 416 | - | 247 | 98 | 71 | 233 | 55 | 30 | 55 | 182 | 20 | 15 |
| 51 | 95 | - | 71 | 17 | 7 | 28 | 14 | 2 | 4 | 303 | 4 | 16 |
| 34 | 102 | - | 74 | 24 | 4 | 45 | 14 | 3 | 26 | 57 | 2 | 17 |
| 487 | 492 | - | 272 | 114 | 106 | 144 | 66 | 67 | 139 | 189 | 118 | 18 |

Beschwerdeinstanz

| | | | | | | | | | | | | |
|-----|-------|-------|----|---|---|-----|-----|----|-----|-----|-----|----|
| 39 | 100 | 100 | - | - | - | 25 | 44 | - | 3 | 14 | 14 | 19 |
| 342 | 1 454 | 1 453 | - | 1 | - | 274 | 376 | 27 | 120 | 588 | 194 | 20 |
| - | 1 | 1 | - | - | - | - | - | - | - | - | - | 21 |
| 350 | 1 494 | 1 494 | - | - | - | 278 | 379 | 26 | 115 | 582 | 158 | 22 |
| 300 | 1 375 | 1 375 | - | - | - | 221 | 333 | 23 | 96 | 521 | 143 | 23 |
| 147 | 432 | 432 | - | - | - | 135 | 105 | 10 | 46 | 177 | 55 | 24 |
| 31 | 60 | 59 | - | 1 | - | 21 | 41 | 1 | 8 | 20 | 50 | 25 |
| - | 12 | - | 12 | - | - | 78 | - | - | - | - | - | 26 |
| - | 1 | - | 1 | - | - | 2 | - | - | - | - | - | 27 |

| Lfd. Nr. | Stand der Erledigung Art des Verfahrens | Niedersachsen | | | Nordrhein-Westfalen | | |
|----------|--|---------------|-------------------|-------|---------------------|-------------------|------------|
| | | zusammen | Oberlandesgericht | | zusammen | Oberlandesgericht | |
| | | | Braunschweig | Celle | | Oldenburg | Düsseldorf |

Strafverfahren in

| | | | | | | | | | |
|---|---|---|--------------|---|--------------|---|---|--------------|--------------|
| 1 | Anhängige Verfahren zu Jahresbeginn | 1 | 1 | 1 | 1 | 2 | 2 | 2 | 2 |
| 2 | Neuzugänge 2) | 2 | 2 | 2 | 2 | 4 | 4 | 4 | 4 |
| 3 | Abgaben innerhalb des Gerichts | - | - | - | - | - | - | - | - |
| 4 | Erledigte Verfahren 2) | 2 | 2 | 2 | 2 | 1 | 1 | 1 | 1 |
| 5 | Anhängige Verfahren am Jahresende | 1 | 1 | 1 | 1 | 5 | 5 | 5 | 5 |

Strafverfahren in der

| | | | | | | | | | |
|----|---|-----|----|-----|-----|-------|-----|-----|-----|
| 6 | Anhängige Verfahren zu Jahresbeginn | 39 | 8 | 19 | 12 | 133 | 47 | 56 | 30 |
| 7 | Neuzugänge 2) | 558 | 94 | 236 | 228 | 1 119 | 348 | 476 | 295 |
| 8 | Abgaben innerhalb des Gerichts | 8 | - | 8 | - | 3 | 3 | - | - |
| 9 | Erledigte Verfahren 2) | 553 | 89 | 242 | 222 | 1 143 | 352 | 489 | 302 |
| 10 | Von den erledigten Verfahren betrafen eine im Straßenverkehr begangene Straftat | 93 | 13 | 46 | 34 | 206 | 45 | 118 | 43 |
| 11 | Anhängige Verfahren am Jahresende | 44 | 13 | 13 | 18 | 109 | 43 | 43 | 23 |

Sonstige Neuzugänge

| | | | | | | | | | |
|----|---|-------|-----|-----|-----|-------|-------|-------|-----|
| 12 | Rechtsbeschwerden nach §§ 116, 117, 138 Abs. 2 StVollzG | 130 | - | 130 | - | 263 | - | 263 | - |
| 13 | Sonstige Beschwerden in Strafverfahren (einschl. Kostenbeschwerden) | 1 489 | 264 | 579 | 646 | 4 204 | 1 575 | 1 889 | 740 |
| 14 | Anträge auf Haftentscheidungen (§§ 121 ff. StPO) | 234 | 34 | 116 | 84 | 1 029 | 558 | 211 | 260 |
| 15 | Klageerzwingungsverfahren: Anträge auf gerichtliche Entscheidung nach § 172 StPO (einschl. PKH-Anträge) | 219 | 46 | 130 | 43 | 508 | 162 | 210 | 136 |
| 16 | Auslieferungsverfahren | 24 | 1 | 13 | 10 | 179 | 29 | 118 | 32 |
| 17 | Verfahren nach § 23 EGGVG | 86 | 33 | 25 | 28 | 66 | - | 66 | - |
| 18 | Anträge nach § 99 BRAGO | 580 | 132 | 276 | 172 | 778 | 166 | 293 | 319 |

Bußgeldverfahren in der

| | | | | | | | | | |
|----|---|-----|-----|-----|-----|-------|-----|-----|-----|
| 19 | Anhängige Verfahren zu Jahresbeginn | 30 | 11 | 15 | 4 | 116 | 45 | 47 | 24 |
| 20 | Neuzugänge 2) | 746 | 155 | 392 | 199 | 1 381 | 393 | 764 | 224 |
| 21 | Abgaben innerhalb des Gerichts | 15 | - | 15 | - | 1 | 1 | - | - |
| 22 | Erledigte Verfahren 2) | 740 | 150 | 395 | 195 | 1 384 | 405 | 748 | 231 |
| 23 | Von den erledigten Verfahren betrafen eine im Straßenverkehr begangene Ordnungswidrigkeit | 654 | 136 | 341 | 177 | 1 232 | 358 | 673 | 201 |
| 24 | dar. Anträge auf Zulassung der Rechtsbeschwerde (§ 80 Abs. 1 OWiG) | 268 | 49 | 127 | 92 | 639 | 189 | 334 | 116 |
| 25 | Anhängige Verfahren am Jahresende | 36 | 16 | 12 | 8 | 113 | 33 | 63 | 17 |

Sonstige Neuzugänge

| | | | | | | | | | |
|----|--|----|---|---|----|---|---|---|---|
| 26 | Beschwerden in Bußgeldverfahren (einschl. Kostenbeschwerden) | 30 | - | - | 30 | 2 | - | - | 2 |
| 27 | Einsprüche in Bußgeldverfahren nach dem Gesetz gegen Wettbewerbsbeschränkungen | - | - | - | - | - | - | - | - |

1) Ohne Abgaben innerhalb des Gerichts.

gerichte
 beim Oberlandesgericht
 nach Ländern und Oberlandesgerichten

| Rheinland-Pfalz | | | Saarland | Sachsen | Sachsen- Anhalt | Schleswig- Holstein | Thüringen | Lfd. Nr. |
|-----------------|-------------------|-------------|----------|---------|--------------------|------------------------|-----------|-------------|
| zusammen | Oberlandesgericht | | | | | | | |
| | Koblenz | Zweibrücken | | | | | | |

erster Instanz

| | | | | | | | | |
|---|---|--------------|--------------|--------------|---|---|---|---|
| - | - | X | X | X | - | - | - | 1 |
| 2 | 2 | X | X | X | 1 | - | 1 | 2 |
| - | - | X | X | X | - | - | - | 3 |
| 1 | 1 | X | X | X | - | - | 1 | 4 |
| 1 | 1 | X | X | X | 1 | - | - | 5 |

Revisionsinstanz

| | | | | | | | | |
|-------|-----|-----|-----|-----|-----|-----|-----|----|
| 23 | 5 | 18 | 7 | 37 | 37 | 9 | 7 | 6 |
| 285 | 155 | 130 | 59 | 333 | 114 | 99 | 118 | 7 |
| 1 | 1 | - | - | - | - | - | - | 8 |
| 287 | 148 | 139 | 62 | 341 | 144 | 100 | 119 | 9 |
| 66 | 31 | 35 | 20 | 101 | 45 | 12 | 35 | 10 |
| 21 | 12 | 9 | 4 | 29 | 7 | 8 | 6 | 11 |
| 164 | 125 | 39 | 15 | 69 | 8 | 21 | 19 | 12 |
| 1 225 | 611 | 614 | 228 | 868 | 517 | 467 | 332 | 13 |
| 191 | 127 | 64 | 176 | 395 | 36 | 93 | 69 | 14 |
| 72 | 55 | 17 | 18 | 113 | 42 | 81 | 40 | 15 |
| 24 | 19 | 5 | 23 | 12 | 2 | 14 | 5 | 16 |
| 34 | 29 | 5 | 5 | 19 | 12 | 11 | 5 | 17 |
| 174 | 103 | 71 | 39 | 353 | 127 | 446 | 208 | 18 |

Beschwerdeinstanz

| | | | | | | | | |
|-----|-----|----|----|-----|-----|-----|-----|----|
| 12 | 6 | 6 | 5 | 16 | 12 | 16 | 5 | 19 |
| 233 | 137 | 96 | 35 | 298 | 243 | 197 | 176 | 20 |
| - | - | - | - | - | - | - | - | 21 |
| 233 | 135 | 98 | 40 | 296 | 245 | 199 | 173 | 22 |
| 191 | 105 | 86 | 32 | 263 | 218 | 169 | 144 | 23 |
| 93 | 55 | 38 | 19 | 118 | 78 | 50 | 51 | 24 |
| 12 | 8 | 4 | - | 18 | 10 | 14 | 8 | 25 |
| - | - | - | - | - | - | - | - | 26 |
| - | - | - | - | - | - | - | - | 27 |

| Lfd. Nr. | Vorinstanz, Betreiber Erledigungsart, Verfahrensdauer | Einheit | Deutschland | Früheres Bundesgebiet einschl. Berlin-Ost | Neue Länder | Baden- | |
|--|---|---------|-------------|---|-------------|----------|-------------------------|
| | | | | | | zusammen | Oberlandes Karlsruhe |
| 1 | Erledigte Revisionen insgesamt | Anzahl | 5 739 | 4 862 | 877 | 661 | 301 |
| Von ihnen richteten sich gegen ein Urteil des/der | | | | | | | |
| 2 | Strafrichters | Anzahl | 549 | 439 | 110 | 55 | 25 |
| 3 | Schöffengerichts | Anzahl | 68 | 64 | 4 | 8 | 1 |
| 4 | Erweiterten Schöffengerichts | Anzahl | 5 | 5 | - | - | - |
| 5 | Jugendrichters | Anzahl | 44 | 37 | 7 | 3 | 2 |
| 6 | Jugendschöffengerichts | Anzahl | 59 | 50 | 9 | 6 | 2 |
| 7 | Kleinen Strafkammer | Anzahl | 4 565 | 3 914 | 651 | 467 | 249 |
| 8 | Großen Strafkammer | Anzahl | 291 | 223 | 68 | 53 | 20 |
| 9 | Schwurgerichts | Anzahl | 61 | 61 | - | 61 | - |
| 10 | Wirtschaftsstrafkammer | Anzahl | 9 | 8 | 1 | 2 | 1 |
| 11 | Großen Jugendkammer | Anzahl | 72 | 51 | 21 | 5 | - |
| 12 | Kleinen Jugendkammer | Anzahl | 16 | 10 | 6 | 1 | 1 |
| Betreiber der | | | | | | | |
| 13 | Beschuldigter..... | Anzahl | 5 558 | 4 719 | 839 | 644 | 288 |
| 14 | die Staatsanwaltschaft zuungunsten des Beschuldigten .. | Anzahl | 164 | 131 | 33 | 14 | 9 |
| 15 | die Staatsanwaltschaft zugunsten des Beschuldigten | Anzahl | 3 | 1 | 2 | - | - |
| 16 | Nebenkläger | Anzahl | 23 | 20 | 3 | 3 | 3 |
| 17 | Privatkläger | Anzahl | 3 | 3 | - | 1 | 1 |
| 18 | Erziehungsberechtigten/gesetzlicher Vertreter | Anzahl | 1 | - | 1 | - | - |
| Art der | | | | | | | |
| 19 | Urteil | Anzahl | 292 | 221 | 71 | 20 | 11 |
| 20 | Beschluß nach § 349 StPO | Anzahl | 5 116 | 4 378 | 738 | 587 | 272 |
| 21 | Einstellung mit Auflage (§ 153a StPO) | Anzahl | 8 | 7 | 1 | 2 | 2 |
| 22 | Einstellung nach § 47 JGG, da neben jugendrichterlicher Maßnahme Ahndung nicht notwendig bzw. weil Beschuldigter mangels Reife strafrechtlich nicht verantwortlich | Anzahl | 1 | 1 | - | - | - |
| 23 | Einstellung wegen Geringfügigkeit (§ 153 Abs. 2 StPO) | Anzahl | 21 | 16 | 5 | 5 | 1 |
| 24 | Einstellung wegen unwesentlicher Nebenstraftat | Anzahl | 8 | 7 | 1 | 1 | - |
| 25 | Sonstige Einstellung | Anzahl | 16 | 14 | 2 | 2 | 1 |
| 26 | Zurücknahme der Revision | Anzahl | 118 | 91 | 27 | 21 | 11 |
| 27 | Sonstige Erledigungsart | Anzahl | 159 | 127 | 32 | 23 | 3 |
| Dauer des | | | | | | | |
| Von den insgesamt erledigten Verfahren (vgl. lfd. Nr. 1) waren in der Revisionsinstanz anhängig | | | | | | | |
| 28 | bis 3 Monate | % | 92,8 | 93,2 | 90,6 | 87,4 | 76,7 |
| 29 | mehr als 3 - 6 Monate..... | % | 5,5 | 5,1 | 7,8 | 8,6 | 16,6 |
| 30 | mehr als 6 - 12 Monate..... | % | 1,4 | 1,4 | 1,4 | 3,3 | 6,3 |
| 31 | mehr als 12 - 18 Monate..... | % | 0,2 | 0,2 | 0,2 | 0,3 | - |
| 32 | mehr als 18 - 24 Monate..... | % | 0,1 | 0,1 | - | 0,2 | - |
| 33 | mehr als 24 - 36 Monate..... | % | 0,0 | 0,0 | - | 0,2 | 0,3 |
| 34 | mehr als 36 Monate | % | - | - | - | - | - |
| 35 | Durchschnittliche Dauer je Verfahren | Monate | 1,2 | 1,2 | 1,3 | 1,6 | 2,3 |

1) Je Verfahren wird nur eine Erledigungsart nachgewiesen, und zwar die jeweils erste aus der hier genannten Rangfolge.

gerichte

Oberlandesgericht 2000

| Württemberg | Bayern | Berlin | Brandenburg | Bremen | Hamburg | Hessen | Mecklenburg-Vorpommern | Lfd. Nr. |
|-------------|------------------------------------|--------|-------------|--------|---------|--------|------------------------|----------|
| gericht | Bayerisches Oberstes Landesgericht | | | | | | | |

Vorinstanz

| | | | | | | | | |
|-----|-------|-----|-----|----|-----|-----|-----|----|
| 360 | 1 073 | 342 | 164 | 28 | 230 | 383 | 109 | 1 |
| 30 | 77 | 22 | 25 | 4 | 15 | 66 | 17 | 2 |
| 7 | 7 | 3 | 1 | 1 | - | 4 | - | 3 |
| - | - | 1 | - | - | - | - | - | 4 |
| 1 | 9 | 3 | - | - | 1 | 4 | - | 5 |
| 4 | 8 | - | 1 | - | 1 | 2 | - | 6 |
| 218 | 894 | 301 | 137 | 23 | 212 | 307 | 92 | 7 |
| 33 | 64 | 5 | - | - | 1 | - | - | 8 |
| 61 | - | - | - | - | - | - | - | 9 |
| 1 | - | 2 | - | - | - | - | - | 10 |
| 5 | 10 | 5 | - | - | - | - | - | 11 |
| - | 4 | - | - | - | - | - | - | 12 |

Revision

| | | | | | | | | |
|-----|-------|-----|-----|----|-----|-----|-----|----|
| 356 | 1 015 | 336 | 161 | 27 | 225 | 373 | 101 | 13 |
| 5 | 59 | 5 | 2 | 1 | 1 | 10 | 7 | 14 |
| - | - | 1 | 1 | - | - | - | 1 | 15 |
| - | 2 | - | 1 | - | 4 | - | - | 16 |
| - | - | - | - | - | - | 1 | - | 17 |
| - | - | - | - | - | - | - | - | 18 |

Eriedigung 1)

| | | | | | | | | |
|-----|-----|-----|-----|----|-----|-----|----|----|
| 9 | 47 | 13 | 25 | 4 | 4 | 36 | 12 | 19 |
| 315 | 944 | 311 | 130 | 24 | 217 | 333 | 82 | 20 |
| - | - | - | - | - | - | 1 | - | 21 |
| - | 1 | - | - | - | - | - | - | 22 |
| 4 | 3 | - | 1 | - | - | 2 | - | 23 |
| - | - | - | - | - | - | - | - | 29 |
| 1 | 1 | - | - | - | 3 | 1 | 1 | 24 |
| 1 | 4 | 1 | 1 | - | 1 | 3 | - | 25 |
| 10 | 28 | 5 | 5 | - | 5 | 4 | 10 | 26 |
| 20 | 45 | 12 | 2 | - | - | 3 | 4 | 27 |

Verfahrens

| | | | | | | | | |
|------|------|------|------|------|------|------|------|----|
| 96,4 | 92,7 | 95,0 | 89,6 | 96,4 | 93,5 | 91,6 | 84,4 | 28 |
| 1,9 | 6,3 | 2,3 | 7,3 | 3,6 | 4,3 | 4,7 | 11,0 | 29 |
| 0,8 | 0,9 | 1,5 | 2,4 | - | 1,7 | 3,1 | 3,7 | 30 |
| 0,6 | - | 0,6 | 0,6 | - | 0,4 | 0,5 | 0,9 | 31 |
| 0,3 | - | 0,6 | - | - | - | - | - | 32 |
| - | - | - | - | - | - | - | - | 33 |
| - | - | - | - | - | - | - | - | 34 |
| 1,1 | 1,1 | 1,5 | 1,5 | 0,8 | 1,4 | 1,4 | 1,7 | 35 |

4 Straf

noch: 4.7 Erledigte Revisionen vor dem

| Lfd. Nr. | Vorinstanz, Betreiber Erledigungsart, Verfahrensdauer | Einheit | Niedersachsen | | | Nordrhein- | | |
|----------|--|---------|---------------|-------------------|-------|------------|----------|------------|
| | | | zusammen | Oberlandesgericht | | | zusammen | Ober |
| | | | | Braunschweig | Celle | Oldenburg | | Düsseldorf |

| | | | | | | | | Art der |
|--|---|--------|------|------|------|------|-------|---------------|
| 1 | Erledigte Revisionen insgesamt | Anzahl | 553 | 89 | 242 | 222 | 1 143 | 352 |
| Von ihnen richteten sich gegen ein Urteil des/der | | | | | | | | |
| 2 | Strafrichters | Anzahl | 46 | 9 | 29 | 8 | 124 | 42 |
| 3 | Schöffengerichts | Anzahl | 11 | 1 | 6 | 4 | 21 | 7 |
| 4 | Erweiterten Schöffengerichts | Anzahl | 2 | 1 | 1 | - | 2 | - |
| 5 | Jugendrichters | Anzahl | 5 | - | 5 | - | 6 | 3 |
| 6 | Jugendschöffengerichts | Anzahl | 12 | - | 10 | 2 | 14 | 5 |
| 7 | Kleinen Strafkammer | Anzahl | 437 | 78 | 153 | 206 | 946 | 281 |
| 8 | Großen Strafkammer | Anzahl | 34 | - | 34 | - | 20 | 9 |
| 9 | Schwurgerichts | Anzahl | - | - | - | - | - | - |
| 10 | Wirtschaftsstrafkammer | Anzahl | 1 | - | 1 | - | 2 | - |
| 11 | Großen Jugendkammer | Anzahl | 2 | - | 1 | 1 | 8 | 5 |
| 12 | Kleinen Jugendkammer | Anzahl | 3 | - | 2 | 1 | - | - |
| | | | | | | | | Betreiber der |
| 13 | Beschuldigter..... | Anzahl | 531 | 85 | 234 | 212 | 1 137 | 352 |
| 14 | die Staatsanwaltschaft zuungunsten des Beschuldigten .. | Anzahl | 22 | 4 | 6 | 12 | 4 | - |
| 15 | die Staatsanwaltschaft zugunsten des Beschuldigten | Anzahl | - | - | - | - | - | - |
| 16 | Nebenkläger | Anzahl | 4 | - | 3 | 1 | 2 | - |
| 17 | Privatkläger | Anzahl | - | - | - | - | 1 | - |
| 18 | Erziehungsberechtigten/gesetzlicher Vertreter | Anzahl | - | - | - | - | - | - |
| | | | | | | | | Art der |
| 19 | Urteil | Anzahl | 48 | 20 | 8 | 20 | 31 | 5 |
| 20 | Beschluß nach § 349 StPO | Anzahl | 478 | 63 | 219 | 196 | 1 078 | 334 |
| 21 | Einstellung mit Auflage (§ 153a StPO) | Anzahl | - | - | - | - | 3 | 1 |
| 22 | Einstellung nach § 47 JGG, da neben jugendrichterlicher Maßnahme Ahndung nicht notwendig bzw. weil Beschuldigter mangels Reife strafrechtlich nicht verantwortlich | Anzahl | - | - | - | - | - | - |
| 23 | Einstellung wegen Geringfügigkeit (§ 153 Abs. 2 StPO) | Anzahl | 3 | 2 | 1 | - | 2 | - |
| 24 | Einstellung wegen unwesentlicher Nebenstraftat..... (§ 154 Abs. 2 StPO) | Anzahl | - | - | - | - | 1 | 1 |
| 25 | Sonstige Einstellung | Anzahl | 1 | - | - | 1 | 1 | - |
| 26 | Zurücknahme der Revision | Anzahl | 8 | - | 4 | 4 | 13 | 4 |
| 27 | Sonstige Erledigungsart | Anzahl | 15 | 4 | 10 | 1 | 14 | 7 |
| | | | | | | | | Dauer des |
| Von den insgesamt erledigten Verfahren (vgl. lfd. Nr. 1) waren in der Revisionsinstanz anhängig | | | | | | | | |
| 28 | bis 3 Monate | % | 97,6 | 96,6 | 97,1 | 98,6 | 94,8 | 95,7 |
| 29 | mehr als 3 - 6 Monate..... | % | 1,6 | 2,2 | 2,5 | 0,5 | 4,4 | 3,4 |
| 30 | mehr als 6 - 12 Monate..... | % | 0,4 | 1,1 | 0,4 | - | 0,8 | 0,6 |
| 31 | mehr als 12 - 18 Monate..... | % | 0,4 | - | - | 0,9 | - | - |
| 32 | mehr als 18 - 24 Monate..... | % | - | - | - | - | 0,1 | 0,3 |
| 33 | mehr als 24 - 36 Monate..... | % | - | - | - | - | - | - |
| 34 | mehr als 36 Monate | % | - | - | - | - | - | - |
| 35 | Durchschnittliche Dauer je Verfahren | Monate | 0,9 | 1,1 | 0,8 | 0,9 | 1,0 | 0,9 |

1) Je Verfahren wird nur eine Erledigungsart nachgewiesen, und zwar die jeweils erste aus der hier genannten Rangfolge.

gerichte

Oberlandesgericht 2000

| Westfalen | | Rheinland-Pfalz | | | Saarland | Sachsen | Sachsen-Anhalt | Schleswig-Holstein | Thüringen | Lfd. Nr. |
|---------------|------|-----------------|-------------------|-------------|----------|---------|----------------|--------------------|-----------|----------|
| landesgericht | | zusammen | Oberlandesgericht | | | | | | | |
| Hamm | Köln | | Koblenz | Zweibrücken | | | | | | |

Erledigung

| | | | | | | | | | | |
|-----|-----|-----|-----|-----|----|-----|-----|-----|-----|----|
| 489 | 302 | 287 | 148 | 139 | 62 | 341 | 144 | 100 | 119 | 1 |
| 38 | 44 | 16 | 8 | 8 | 6 | 26 | 17 | 8 | 25 | 2 |
| 4 | 10 | 3 | 2 | 1 | 3 | 3 | - | 3 | - | 3 |
| 1 | 1 | - | - | - | - | - | - | - | - | 4 |
| 3 | - | 5 | 2 | 3 | - | 7 | - | 1 | - | 5 |
| 5 | 4 | 3 | 1 | 2 | 2 | 5 | - | 2 | - | 6 |
| 432 | 233 | 217 | 131 | 86 | 32 | 209 | 126 | 78 | 87 | 7 |
| 4 | 7 | 32 | 2 | 30 | 13 | 66 | 1 | 1 | 1 | 8 |
| - | - | - | - | - | - | - | - | - | - | 9 |
| - | 2 | 1 | - | 1 | - | 1 | - | - | - | 10 |
| 2 | 1 | 8 | 2 | 6 | 6 | 18 | - | 7 | 3 | 11 |
| - | - | 2 | - | 2 | - | 6 | - | - | - | 12 |

Revision

| | | | | | | | | | | |
|-----|-----|-----|-----|-----|----|-----|-----|----|-----|----|
| 484 | 301 | 278 | 143 | 135 | 58 | 324 | 141 | 95 | 112 | 13 |
| 3 | 1 | 8 | 4 | 4 | 3 | 14 | 3 | 4 | 7 | 14 |
| - | - | - | - | - | - | - | - | - | - | 15 |
| 1 | 1 | 2 | 1 | 1 | 1 | 2 | - | 2 | - | 16 |
| 1 | - | - | - | - | - | - | - | - | - | 17 |
| - | - | - | - | - | - | 1 | - | - | - | 18 |

Erledigung 1)

| | | | | | | | | | | |
|-----|-----|-----|-----|-----|----|-----|-----|----|-----|----|
| 21 | 5 | 8 | 3 | 5 | 4 | 13 | 13 | 6 | 8 | 19 |
| 455 | 289 | 260 | 132 | 128 | 56 | 294 | 128 | 90 | 104 | 20 |
| 1 | 1 | - | - | - | 1 | 1 | - | - | - | 21 |
| - | - | - | - | - | - | - | - | - | - | 22 |
| 1 | 1 | - | - | - | 1 | 3 | 1 | - | - | 23 |
| - | - | - | - | - | - | - | - | - | - | 29 |
| - | - | - | - | - | - | - | - | - | - | 24 |
| - | 1 | 1 | 1 | - | - | 1 | - | - | - | 25 |
| 7 | 2 | 4 | 2 | 2 | - | 8 | 2 | 3 | 2 | 26 |
| 4 | 3 | 14 | 10 | 4 | - | 21 | - | 1 | 5 | 27 |

Verfahrens

| | | | | | | | | | | |
|------|------|------|------|------|------|------|------|------|------|----|
| 92,8 | 96,7 | 93,0 | 99,3 | 86,3 | 90,3 | 95,0 | 80,6 | 93,0 | 97,5 | 28 |
| 6,3 | 2,3 | 5,9 | 0,7 | 11,5 | 9,7 | 4,4 | 18,1 | 6,0 | 2,5 | 29 |
| 0,8 | 1,0 | 1,0 | - | 2,2 | - | 0,6 | 1,4 | 1,0 | - | 30 |
| - | - | - | - | - | - | - | - | - | - | 31 |
| - | - | - | - | - | - | - | - | - | - | 32 |
| - | - | - | - | - | - | - | - | - | - | 33 |
| - | - | - | - | - | - | - | - | - | - | 34 |
| 1,1 | 0,8 | 1,1 | 0,6 | 1,6 | 1,3 | 1,1 | 1,6 | 1,1 | 0,7 | 35 |

4 Strafergerichte

4.8 Geschäftsentwicklung der Revisionen beim Bundesgerichtshof seit 1951 *)

| Jahr | Neuzugänge | Erledigte Revisionen | | | | Anhängige Revisionen am Jahresende |
|------------|------------|----------------------|--------|---|---------------------------------------|------------------------------------|
| | | zusammen | Urteil | erledigt durch Beschluß gem. § 349 Abs. 2 und 4 StPO | anderen Beschluß oder Rücknahme | |
| 1951 | 3 170 | 2 780 | 1 078 | 1 639 | 63 | 553 |
| 1952 | 4 364 | 4 160 | 1 574 | 2 416 | 170 | 757 |
| 1953 | 3 979 | 3 822 | 1 563 | 2 107 | 152 | 914 |
| 1954 | 3 517 | 3 937 | 1 781 | 1 927 | 229 | 494 |
| 1955 | 2 829 | 3 063 | 1 323 | 1 593 | 147 | 260 |
| 1956 | 2 657 | 2 680 | 981 | 1 603 | 96 | 237 |
| 1957 | 2 578 | 2 629 | 917 | 1 606 | 106 | 186 |
| 1958 | 2 481 | 2 447 | 846 | 1 517 | 84 | 220 |
| 1959 | 2 607 | 2 626 | 894 | 1 645 | 87 | 201 |
| 1960 | 2 442 | 2 468 | 924 | 1 430 | 114 | 175 |
| 1961 | 2 425 | 2 411 | 843 | 1 467 | 101 | 189 |
| 1962 | 2 368 | 2 393 | 823 | 1 478 | 92 | 164 |
| 1963 | 2 320 | 2 341 | 747 | 1 508 | 86 | 143 |
| 1964 | 2 436 | 2 393 | 736 | 1 581 | 76 | 186 |
| 1965 | 2 398 | 2 376 | 668 | 1 646 | 62 | 208 |
| 1966 | 2 380 | 2 400 | 565 | 1 748 | 87 | 188 |
| 1967 | 2 751 | 2 707 | 552 | 2 050 | 105 | 232 |
| 1968 | 2 924 | 2 933 | 552 | 2 284 | 97 | 223 |
| 1969 | 2 788 | 2 792 | 495 | 2 212 | 85 | 219 |
| 1970 | 2 978 | 2 948 | 434 | 2 375 | 139 | 249 |
| 1971 | 2 959 | 3 017 | 370 | 2 561 | 86 | 191 |
| 1972 | 2 980 | 2 921 | 367 | 2 455 | 99 | 250 |
| 1973 | 2 940 | 2 958 | 356 | 2 485 | 117 | 232 |
| 1974 | 3 128 | 3 097 | 315 | 2 658 | 124 | 263 |
| 1975 | 3 537 | 3 458 | 346 | 2 998 | 114 | 342 |
| 1976 | 3 675 | 3 660 | 336 | 3 194 | 130 | 357 |
| 1977 | 3 534 | 3 566 | 333 | 3 104 | 129 | 325 |
| 1978 | 3 602 | 3 599 | 335 | 3 139 | 125 | 328 |
| 1979 | 3 727 | 3 687 | 367 | 3 209 | 111 | 368 |
| 1980 | 3 551 | 3 574 | 317 | 3 134 | 123 | 345 |
| 1981 | 3 656 | 3 664 | 294 | 3 251 | 119 | 337 |
| 1982 | 3 754 | 3 745 | 311 | 3 323 | 111 | 346 |
| 1983 | 4 091 | 4 102 | 346 | 3 617 | 139 | 335 |
| 1984 | 3 926 | 3 960 | 323 | 3 537 | 100 | 301 |
| 1985 | 3 566 | 3 563 | 298 | 3 161 | 104 | 304 |
| 1986 | 3 479 | 3 457 | 314 | 3 020 | 123 | 326 |
| 1987 | 3 379 | 3 414 | 255 | 3 054 | 105 | 291 |
| 1988 | 3 383 | 3 297 | 247 | 2 927 | 123 | 377 |
| 1989 | 3 179 | 3 267 | 223 | 2 936 | 108 | 289 |
| 1990 | 3 018 | 3 031 | 249 | 2 678 | 104 | 276 |
| 1991 | 3 270 | 3 224 | 234 | 2 866 | 124 | 322 |
| 1992 | 3 548 | 3 547 | 235 | 3 176 | 136 | 323 |
| 1993 | 3 887 | 3 767 | 252 | 3 375 | 140 | 444 |
| 1994 | 3 748 | 3 822 | 238 | 3 439 | 145 | 369 |
| 1995 | 3 574 | 3 595 | 275 | 3 169 | 151 | 348 |
| 1996 | 3 428 | 3 420 | 184 | 3 095 | 141 | 356 |
| 1997 | 3 511 | 3 517 | 251 | 3 135 | 131 | 350 |
| 1998 | 3 443 | 3 410 | 215 | 3 050 | 145 | 383 |
| 1999 | 3 188 | 3 246 | 190 | 2 947 | 109 | 325 |
| 2000 | 2 915 | 2 887 | 172 | 2 581 | 134 | 353 |

*) 1. bis 5. Strafsenat; einschließlich der Vorlegungs- und Ordnungswidrigkeits- sachen nach dem OWiG - Bis einschl. 1990 früheres Bundesgebiet; seit 1991 Deutschland.

5 Staatsanwaltschaften

5.1 Geschäftsentwicklung bei der Staatsanwaltschaft beim Landgericht und bei der Amtsanwaltschaft *)

5.1.1 1993 bis 1998

| Stand der Erledigung Geschäftsart | Früheres Bundesgebiet 1) | | Deutschland | | | |
|--|--------------------------|------|-------------|------|------|---------|
| | 1993 | 1994 | 1995 | 1996 | 1997 | 1998 2) |

Geschäftsentwicklung der Ermittlungsverfahren

| | | | | | | |
|--|-----------|-----------|-----------|-----------|-----------|-----------|
| Anhängige Verfahren zu Jahresbeginn | 591 914 | 601 327 | 722 107 | 735 916 | 699 434 | 679 972 |
| Neuzugänge 3) | 3 364 672 | 3 306 218 | 4 217 962 | 4 290 708 | 4 408 508 | 4 556 786 |
| Abgaben innerhalb der Staats-/Amtsanwaltschaft | 289 230 | 282 156 | 364 454 | 376 166 | 405 507 | 293 763 |
| Erledigte Verfahren 3) | 3 355 259 | 3 352 430 | 4 204 153 | 4 327 190 | 4 427 493 | 4 583 228 |
| Anhängige Verfahren am Jahresende | 601 327 | 555 115 | 735 916 | 699 434 | 680 449 | 653 530 |

Ergänzende Nachweisungen

| | | | | | | |
|---|-----------|-----------|---------|-----------|-----------|-----------|
| Eingegangene Anzeigen gegen unbekannte Täter | 3 204 167 | 3 058 074 | . | 3 873 627 | 3 683 246 | 3 561 471 |
| Erledigte Verfahren, die sich zunächst gegen unbekannte Täter richteten | 33 071 | 35 009 | 49 567 | 43 966 | . | 65 114 |
| Eingegangene Verfahren nach dem Ordnungswidrigkeitengesetz | 350 027 | 365 313 | 433 054 | 436 578 | 450 541 | 429 246 |
| Andere Eingänge | | | | | | |
| Gnadensachen | 15 579 | 15 923 | 18 605 | 17 762 | 21 196 | 23 955 |
| Entschädigungssachen nach dem StrEG | 1 321 | 1 566 | 2 054 | 2 149 | . | 1 922 |
| Zivilsachen | 2 489 | 2 353 | 3 192 | 3 137 | 2 702 | 1 896 |
| Rechtshilfesachen | 70 226 | 62 932 | 58 224 | 56 920 | 55 341 | 60 112 |

*) Aktuellere Zahlen lagen bei Redaktionsschluß noch nicht vor.

1) Einschl. Berlin-Ost.

2) Für Hamburg und Schleswig-Holstein Ergebnisse aus 1997.

3) Ohne Abgaben innerhalb der Staats-/Amtsanwaltschaft.

5 Staats
5.1 Geschäftsentwicklung bei der Staatsanwaltschaft
5.1.2 1998

| Lfd. Nr. | Stand der Erledigung Geschäftsart | Deutschland 1) | Früheres Bundesgebiet 1) einschl. Berlin-Ost | Neue Länder | Baden- | |
|----------|--------------------------------------|----------------|---|-------------|----------|-----------|
| | | | | | zusammen | OLG- |
| | | | | | | Karlsruhe |

Geschäftsentwicklung

| | | | | | | |
|---|---|-----------|-----------|---------|---------|---------|
| 1 | Anhängige Verfahren zu Jahresbeginn | 679 972 | 488 350 | 191 622 | 67 986 | 29 925 |
| 2 | Neuzugänge 2) | 4 556 786 | 3 635 133 | 921 653 | 448 223 | 220 333 |
| 3 | Abgaben innerhalb der Staats-/Amts-anwaltschaft | 293 763 | 227 457 | 66 306 | 22 565 | 9 222 |
| 4 | Erledigte Verfahren 2) | 4 583 228 | 3 641 655 | 941 573 | 454 644 | 224 891 |
| 5 | Anhängige Verfahren am Jahresende | 653 530 | 481 828 | 171 702 | 61 565 | 25 367 |

Ergänzende

| | | | | | | |
|---|--|-----------|-----------|---------|---------|---------|
| 6 | Eingegangene Anzeigen gegen unbekannte Täter | 3 561 471 | 2 801 879 | 759 592 | 292 132 | 149 673 |
| 7 | Erledigte Verfahren, die sich zunächst gegen unbekannte Täter richteten..... | 65 114 | 51 114 | 14 000 | 2 969 | 1 306 |
| 8 | Eingegangene Verfahren nach dem Ordnungswidrigkeitengesetz | 429 246 | 360 594 | 68 652 | 42 005 | 20 605 |

Andere Eingänge

| | | | | | | |
|----|---|--------|--------|-------|-------|-------|
| 9 | Gnadensachen | 23 955 | 21 137 | 2 818 | 5 272 | 1 721 |
| 10 | Entschädigungssachen nach dem StrEG | 1 922 | 1 607 | 315 | 262 | 108 |
| 11 | Zivilsachen | 1 896 | 1 279 | 617 | 238 | 32 |
| 12 | Rechtshilfesachen | 60 112 | 53 944 | 6 168 | 7 524 | 3 652 |

*) Aktuellere Zahlen lagen bei Redaktionsschluß noch nicht vor.

1) Für Hamburg und Schleswig-Holstein

Ergebnisse aus 1997.

2) Ohne Abgaben innerhalb der Staats-/Amts-anwaltschaft.

anwaltschaften

beim Landgericht und bei der Amtsanwaltschaft *)
nach Ländern und OLG-Bezirken

| Württemberg | Bayern | | | | Berlin | Brandenburg | Bremen | Hamburg 1) | Hessen | Lfd. Nr. |
|-------------|----------|------------|----------|---------|--------|-------------|--------|------------|--------|----------|
| Bezirk | zusammen | OLG-Bezirk | | | | | | | | |
| Stuttgart | | München | Nürnberg | Bamberg | | | | | | |

der Ermittlungsverfahren

| | | | | | | | | | | |
|---------|---------|---------|---------|---------|---------|---------|--------|---------|---------|---|
| 38 061 | 60 594 | 39 882 | 9 926 | 10 786 | 47 216 | 61 492 | 8 493 | 16 146 | 61 421 | 1 |
| 227 890 | 583 499 | 341 294 | 136 583 | 105 622 | 338 084 | 202 540 | 51 063 | 140 981 | 308 839 | 2 |
| 13 343 | 30 823 | 19 115 | 6 816 | 4 892 | 44 590 | 16 749 | 5 091 | 11 503 | 13 054 | 3 |
| 229 753 | 584 813 | 341 603 | 136 440 | 106 770 | 341 297 | 211 049 | 51 913 | 141 867 | 303 006 | 4 |
| 36 198 | 59 280 | 39 573 | 10 069 | 9 638 | 44 003 | 52 983 | 7 643 | 15 260 | 67 254 | 5 |

Nachweisungen

| | | | | | | | | | | |
|---------|---------|---------|--------|--------|---------|---------|--------|---------|---------|----|
| 142 459 | 303 200 | 187 194 | 67 147 | 48 859 | 306 173 | 158 339 | 42 941 | 159 584 | 278 267 | 6 |
| 1 663 | 9 323 | 6 156 | 1 530 | 1 637 | 4 044 | 2 780 | 1 463 | 284 | 2 815 | 7 |
| 21 400 | 105 018 | 60 102 | 21 830 | 23 086 | 27 507 | 17 797 | 5 879 | 7 003 | 28 113 | 8 |
| 3 551 | 2 524 | 1 519 | 721 | 284 | - | 121 | 201 | 3 157 | 543 | 9 |
| 154 | 233 | 123 | 60 | 50 | - | 103 | 18 | 157 | 339 | 10 |
| 206 | 152 | 139 | 12 | 1 | 16 | 51 | 19 | 34 | 35 | 11 |
| 3 872 | 5 194 | 3 812 | 775 | 607 | 12 | 2 477 | 266 | 1 186 | 4 556 | 12 |

5 Staats

5.1 Geschäftsentwicklung bei der Staatsanwaltschaft

noch: 5.1.2 1998

| Lfd. Nr. | Stand der Erledigung Geschäftsart | Mecklenburg- Vorpommern | Niedersachsen | | | |
|-------------|--------------------------------------|----------------------------|---------------|--------------|-------|-----------|
| | | | zusammen | OLG-Bezirk | | |
| | | | | Braunschweig | Celle | Oldenburg |

Geschäftsentwicklung

| | | | | | | |
|---|---|---------|---------|--------|---------|---------|
| 1 | Anhängige Verfahren zu Jahresbeginn | 24 842 | 43 753 | 3 890 | 26 559 | 13 304 |
| 2 | Neuzugänge 2) | 122 815 | 390 033 | 83 516 | 193 466 | 113 051 |
| 3 | Abgaben innerhalb der Staats-/Amts-anwaltschaft | 8 183 | 16 926 | 4 266 | 7 808 | 4 852 |
| 4 | Erledigte Verfahren 2) | 124 780 | 390 939 | 79 960 | 197 142 | 113 837 |
| 5 | Anhängige Verfahren am Jahresende | 22 877 | 42 847 | 7 446 | 22 883 | 12 518 |

Ergänzende

| | | | | | | |
|---|---|---------|---------|--------|---------|---------|
| 6 | Eingegangene Anzeigen gegen unbekannte Täter | 138 770 | 329 108 | 55 445 | 173 213 | 100 450 |
| 7 | Erledigte Verfahren, die sich zunächst gegen unbekannte Täter richteten | 2 020 | 3 311 | 895 | 1 744 | 672 |
| 8 | Eingegangene Verfahren nach dem Ordnungswidrigkeitengesetz | 8 604 | 31 309 | 6 213 | 14 907 | 10 189 |

Andere Eingänge

| | | | | | | |
|----|---|-----|-------|-----|-------|-------|
| 9 | Gnadensachen | 151 | 1 183 | 172 | 512 | 499 |
| 10 | Entschädigungssachen nach dem StrEG | 47 | 196 | 50 | 106 | 40 |
| 11 | Zivilsachen | 72 | 196 | 23 | 121 | 52 |
| 12 | Rechtshilfesachen | 505 | 7 984 | 431 | 3 371 | 4 182 |

*) Aktuellere Zahlen lagen bei Redaktionsschluß noch nicht vor.

1) Für Hamburg und Schleswig-Holstein

Ergebnisse aus 1997.

2) Ohne Abgaben innerhalb der Staats-/Amts-anwaltschaft.

anwaltschaften

beim Landgericht und bei der Amtsanwaltschaft *)

nach Ländern und OLG-Bezirken

| Nordrhein-Westfalen | | | | Rheinland-Pfalz | | | Saarland | Sachsen | Sachsen-Anhalt | Schleswig-Holstein 1) | Thüringen | Lfd. Nr. |
|---------------------|------------|------|------|-----------------|------------|-------------|----------|---------|----------------|-----------------------|-----------|----------|
| zusammen | OLG-Bezirk | | | zusammen | OLG-Bezirk | | | | | | | |
| | Düsseldorf | Hamm | Köln | | Koblenz | Zweibrücken | | | | | | |

der Ermittlungsverfahren

| | | | | | | | | | | | | |
|---------|---------|---------|---------|---------|---------|--------|--------|---------|---------|---------|---------|---|
| 121 824 | 34 989 | 50 085 | 36 750 | 29 347 | 18 510 | 10 837 | 12 229 | 44 513 | 34 793 | 19 341 | 25 982 | 1 |
| 976 830 | 272 151 | 464 501 | 240 178 | 211 084 | 131 126 | 79 958 | 50 956 | 270 664 | 185 421 | 135 541 | 140 213 | 2 |
| 57 256 | 14 264 | 31 111 | 11 881 | 15 481 | 8 981 | 6 500 | 2 629 | 23 426 | 8 984 | 7 539 | 8 964 | 3 |
| 976 031 | 271 910 | 462 807 | 241 314 | 210 494 | 130 800 | 79 694 | 52 473 | 275 248 | 185 911 | 134 178 | 144 585 | 4 |
| 122 623 | 35 230 | 51 779 | 35 614 | 29 937 | 18 836 | 11 101 | 10 712 | 39 929 | 34 303 | 20 704 | 21 610 | 5 |

Nachweisungen

| | | | | | | | | | | | | |
|---------|---------|---------|---------|---------|--------|--------|--------|---------|---------|---------|--------|----|
| 764 265 | 215 645 | 355 434 | 193 186 | 137 882 | 86 949 | 50 933 | 38 649 | 205 712 | 168 548 | 149 678 | 88 223 | 6 |
| 19 105 | 4 762 | 9 861 | 4 482 | 5 682 | 3 411 | 2 271 | 1 473 | 5 566 | 2 030 | 645 | 1 604 | 7 |
| 83 432 | 21 992 | 42 619 | 18 821 | 16 322 | 11 384 | 4 938 | 5 381 | 16 773 | 11 588 | 8 625 | 13 890 | 8 |
| 5 521 | 3 972 | 788 | 761 | 2 315 | 1 384 | 931 | 133 | 2 084 | 272 | 288 | 190 | 9 |
| 293 | 90 | 130 | 73 | 40 | 7 | 33 | - | 93 | 62 | 69 | 10 | 10 |
| 458 | 106 | 257 | 95 | 70 | 25 | 45 | 31 | 234 | 198 | 30 | 62 | 11 |
| 23 019 | 5 773 | 10 145 | 7 101 | 2 611 | 1 576 | 1 035 | 813 | 1 569 | 1 406 | 779 | 211 | 12 |

| Lfd. Nr. | Einleitungsbehörde Erledigungsart Verfahrensdauer | Deutschland 1) | Früheres Bundesgebiet 1) einschl. Berlin-Ost | Neue Länder | Baden- | |
|--|---|----------------|---|-------------|----------|-----------|
| | | | | | zusammen | OLG- |
| | | | | | | Karlsruhe |
| Einleitungs | | | | | | |
| 1 | Erledigte Verfahren insgesamt..... | 4 583 228 | 3 641 655 | 941 573 | 454 644 | 224 891 |
| Einleitung durch | | | | | | |
| 2 | Polizeibehörde | 3 676 539 | 2 893 676 | 782 863 | 370 980 | 177 534 |
| 3 | Staats- bzw. Anwaltschaft | 796 891 | 662 119 | 134 772 | 72 156 | 38 974 |
| 4 | Steuer- bzw. Zollfahndungsstelle | 51 699 | 38 023 | 13 676 | 7 288 | 6 664 |
| 5 | Verwaltungsbehörde | 58 099 | 47 837 | 10 262 | 4 220 | 1 719 |
| Art der | | | | | | |
| 6 | Anklage zusammen | 538 807 | 433 307 | 105 500 | 47 210 | 20 340 |
| 7 | vor dem Amtsgericht | 527 919 | 423 809 | 104 110 | 45 976 | 19 828 |
| 8 | vor dem Landgericht | 10 888 | 9 498 | 1 390 | 1 234 | 512 |
| 9 | Antrag auf Erlaß eines Strafbefehls | 659 368 | 532 220 | 127 148 | 93 262 | 45 184 |
| 10 | Einstellung mit Auflage | 249 484 | 200 404 | 49 080 | 21 966 | 11 868 |
| darunter: | | | | | | |
| 11 | Geldbetrag für gemeinnützige Einrichtung oder Staatskasse gemäß § 153a Abs.1 Nr.2 StPO | 219 161 | 176 356 | 42 805 | 20 392 | 10 622 |
| 12 | Jugendrichterliche Maßnahme gemäß § 45 Abs.3 JGG | 12 860 | 11 032 | 1 828 | 643 | 592 |
| 13 | Einstellung ohne Auflage | 970 821 | 740 132 | 230 689 | 87 816 | 44 289 |
| darunter: | | | | | | |
| 14 | Bagatellsache gemäß § 153 Abs.1 StPO | 420 807 | 316 786 | 104 021 | 38 660 | 19 715 |
| 15 | Absehen von der Verfolgung gemäß § 45 Abs. 1 und 2 JGG | 181 619 | 129 009 | 52 610 | 18 825 | 9 873 |
| 16 | Schuldunfähigkeit des Beschuldigten (§ 20 StGB) | 11 188 | 9 311 | 1 877 | 1 310 | 1 051 |
| 17 | Einstellung gemäß § 170 Abs. 2 StPO | 1 195 789 | 963 740 | 232 049 | 92 667 | 46 167 |
| 18 | Anderer Antrag | 67 466 | 56 349 | 11 117 | 6 484 | 4 379 |
| 19 | Sonstige Art der Erledigung | 890 305 | 706 192 | 184 113 | 103 929 | 51 613 |
| Dauer des Pro | | | | | | |
| Von den insgesamt erledigten Verfahren (vgl. Lfd. Nr.1) waren bei der Staats- / Anwaltschaft anhängig | | | | | | |
| 20 | bis 3 Monate | 83,5 | 85,1 | 77,4 | 83,8 | 85,8 |
| 21 | mehr als 3 bis 6 Monate | 9,7 | 8,9 | 12,5 | 9,7 | 8,8 |
| 22 | mehr als 6 bis 12 Monate | 4,7 | 4,0 | 7,1 | 5,1 | 4,5 |
| 23 | mehr als 12 bis 18 Monate | 1,0 | 0,8 | 1,7 | 0,9 | 0,5 |
| 24 | mehr als 18 bis 24 Monate | 0,4 | 0,3 | 0,5 | 0,2 | 0,1 |
| 25 | mehr als 24 bis 36 Monate | 0,4 | 0,3 | 0,4 | 0,2 | 0,1 |
| 26 | mehr als 36 Monate | 0,4 | 0,4 | 0,3 | 0,2 | 0,1 |

*) Aktuellere Zahlen lagen bei Redaktionsschluß noch nicht vor.
1) Für Hamburg und Schleswig-Holstein Ergebnisse aus 1997.

anwaltschaften

anwaltschaft beim Landgericht und bei der Amtsanwaltschaft 1998 *)

| Württemberg | Bayern | | | | Berlin | Brandenburg | Bremen | Hamburg 1) | Hessen | Lfd. Nr. |
|-------------|----------|------------|----------|---------|--------|-------------|--------|------------|--------|----------|
| Bezirk | zusammen | OLG-Bezirk | | | | | | | | |
| Stuttgart | | München | Nürnberg | Bamberg | | | | | | |

behörde

| | | | | | | | | | | |
|---------|---------|---------|---------|---------|---------|---------|--------|---------|---------|---|
| 229 753 | 584 813 | 341 603 | 136 440 | 106 770 | 341 297 | 211 049 | 51 913 | 141 867 | 303 006 | 1 |
| 193 446 | 483 085 | 275 679 | 117 775 | 89 631 | 269 948 | 170 439 | 42 956 | 129 714 | 235 177 | 2 |
| 33 182 | 91 158 | 59 531 | 15 871 | 15 756 | 61 946 | 29 125 | 8 031 | 11 084 | 55 504 | 3 |
| 624 | 3 237 | 1 655 | 955 | 627 | 4 295 | 9 016 | 286 | 425 | 4 528 | 4 |
| 2 501 | 7 333 | 4 738 | 1 839 | 756 | 5 108 | 2 469 | 640 | 644 | 7 797 | 5 |

Erladigung

| | | | | | | | | | | |
|--------|---------|--------|--------|--------|---------|--------|--------|--------|--------|----|
| 26 870 | 56 046 | 32 857 | 13 583 | 9 606 | 33 859 | 22 839 | 5 378 | 16 363 | 33 353 | 6 |
| 26 148 | 54 659 | 32 057 | 13 260 | 9 342 | 33 079 | 22 589 | 5 236 | 16 151 | 32 450 | 7 |
| 722 | 1 387 | 800 | 323 | 264 | 780 | 250 | 142 | 212 | 903 | 8 |
| 48 078 | 110 255 | 59 664 | 28 533 | 22 058 | 41 850 | 21 641 | 6 706 | 13 710 | 39 772 | 9 |
| 10 098 | 47 063 | 29 054 | 9 693 | 8 316 | 7 390 | 12 536 | 2 902 | 3 358 | 17 819 | 10 |
| 9 770 | 40 329 | 25 526 | 8 098 | 6 705 | 7 077 | 10 957 | 2 589 | 3 168 | 15 699 | 11 |
| 51 | 5 314 | 2 946 | 1 070 | 1 298 | 38 | 349 | 115 | 103 | 1 087 | 12 |
| 43 527 | 81 064 | 45 540 | 20 144 | 15 380 | 63 017 | 57 768 | 13 873 | 39 268 | 68 234 | 13 |
| 18 945 | 27 982 | 15 249 | 7 452 | 5 281 | 29 245 | 31 823 | 4 639 | 14 912 | 32 762 | 14 |
| 8 952 | 13 561 | 7 575 | 3 775 | 2 211 | 9 073 | 11 819 | 2 063 | 9 469 | 9 881 | 15 |
| 259 | 1 405 | 822 | 313 | 270 | 1 543 | 1 057 | 81 | 225 | 417 | 16 |
| 46 500 | 130 533 | 78 017 | 30 403 | 22 113 | 130 045 | 58 686 | 8 536 | 38 889 | 81 900 | 17 |
| 2 105 | 17 752 | 9 492 | 5 063 | 3 197 | 5 705 | 5 061 | 2 617 | 4 735 | 4 955 | 18 |
| 52 316 | 140 695 | 86 157 | 28 708 | 25 830 | 57 888 | 31 461 | 11 820 | 25 319 | 56 556 | 19 |

**Verfahrens
zent**

| | | | | | | | | | | |
|------|------|------|------|------|------|------|------|------|------|----|
| 81,8 | 90,6 | 89,4 | 93,4 | 90,9 | 85,8 | 68,0 | 80,9 | 89,3 | 80,0 | 20 |
| 10,6 | 6,2 | 6,9 | 4,3 | 6,4 | 8,3 | 17,7 | 11,5 | 7,0 | 12,0 | 21 |
| 5,6 | 2,2 | 2,5 | 1,7 | 2,2 | 4,4 | 10,2 | 5,1 | 2,7 | 5,9 | 22 |
| 1,1 | 0,4 | 0,5 | 0,3 | 0,2 | 0,8 | 2,3 | 1,2 | 0,6 | 1,1 | 23 |
| 0,2 | 0,2 | 0,2 | 0,1 | 0,1 | 0,3 | 0,7 | 0,5 | 0,2 | 0,4 | 24 |
| 0,2 | 0,1 | 0,1 | 0,2 | 0,1 | 0,2 | 0,7 | 0,5 | 0,2 | 0,3 | 25 |
| 0,4 | 0,2 | 0,3 | 0,1 | 0,0 | 0,2 | 0,4 | 0,3 | 0,1 | 0,3 | 26 |

| Lfd. Nr. | Einleitungsbehörde Erledigungsart Verfahrensdauer | Mecklenburg- Vorpommern | Niedersachsen | | | |
|--|---|----------------------------|---------------|--------------|---------|-----------|
| | | | zusammen | OLG-Bezirk | | |
| | | | | Braunschweig | Celle | Oldenburg |
| Einleitungs | | | | | | |
| 1 | Erledigte Verfahren insgesamt..... | 124 780 | 390 939 | 79 960 | 197 142 | 113 837 |
| Einleitung durch | | | | | | |
| 2 | Polizeibehörde | 102 857 | 308 488 | 61 539 | 156 234 | 90 715 |
| 3 | Staats- bzw. Anwaltschaft | 16 913 | 73 619 | 17 454 | 37 462 | 18 703 |
| 4 | Steuer- bzw. Zollfahndungsstelle | 1 153 | 2 295 | 87 | 301 | 1 907 |
| 5 | Verwaltungsbehörde | 3 857 | 6 537 | 880 | 3 145 | 2 512 |
| Art der | | | | | | |
| 6 | Anklage zusammen | 20 379 | 49 783 | 9 971 | 25 657 | 14 155 |
| 7 | vor dem Amtsgericht | 20 190 | 48 786 | 9 768 | 25 165 | 13 853 |
| 8 | vor dem Landgericht | 189 | 997 | 203 | 492 | 302 |
| 9 | Antrag auf Erlass eines Strafbefehls | 14 659 | 56 328 | 11 610 | 29 117 | 15 601 |
| 10 | Einstellung mit Auflage | 7 328 | 24 297 | 3 666 | 13 031 | 7 600 |
| darunter: | | | | | | |
| 11 | Geldbetrag für gemeinnützige Einrichtung oder Staatskasse gemäß § 153a Abs.1 Nr.2 StPO | 6 165 | 22 030 | 3 341 | 11 873 | 6 816 |
| 12 | Jugendrichterliche Maßnahme gemäß § 45 Abs.3 JGG | 831 | 451 | 58 | 220 | 173 |
| 13 | Einstellung ohne Auflage | 27 504 | 81 869 | 16 266 | 41 006 | 24 597 |
| darunter: | | | | | | |
| 14 | Bagatellsache gemäß § 153 Abs.1 StPO | 12 043 | 35 513 | 6 529 | 18 944 | 10 040 |
| 15 | Absehen von der Verfolgung gemäß § 45 Abs. 1 und 2 JGG | 7 387 | 14 684 | 3 072 | 6 644 | 4 968 |
| 16 | Schuldunfähigkeit des Beschuldigten (§ 20 StGB) | 131 | 994 | 274 | 445 | 275 |
| 17 | Einstellung gemäß § 170 Abs. 2 StPO..... | 30 991 | 93 896 | 22 000 | 46 134 | 25 762 |
| 18 | Anderer Antrag | 930 | 5 409 | 450 | 2 106 | 2 853 |
| 19 | Sonstige Art der Erledigung | 22 858 | 78 363 | 15 723 | 39 646 | 22 994 |
| Dauer des | | | | | | |
| Pro | | | | | | |
| Von den insgesamt erledigten Verfahren (vgl. Lfd. Nr.1) waren bei der Staats- / Anwaltschaft anhängig | | | | | | |
| 20 | bis 3 Monate | 78,1 | 87,8 | 86,4 | 88,6 | 87,5 |
| 21 | mehr als 3 bis 6 Monate | 13,1 | 7,7 | 7,8 | 7,1 | 8,6 |
| 22 | mehr als 6 bis 12 Monate | 6,2 | 3,3 | 4,3 | 3,1 | 3,0 |
| 23 | mehr als 12 bis 18 Monate | 1,5 | 0,6 | 0,9 | 0,6 | 0,4 |
| 24 | mehr als 18 bis 24 Monate | 0,5 | 0,2 | 0,3 | 0,2 | 0,1 |
| 25 | mehr als 24 bis 36 Monate | 0,4 | 0,2 | 0,2 | 0,2 | 0,2 |
| 26 | mehr als 36 Monate | 0,2 | 0,1 | 0,2 | 0,2 | 0,1 |

*) Aktuellere Zahlen lagen bei Redaktionsschluß noch nicht vor.

1) Für Hamburg und Schleswig-Holstein Ergebnisse aus 1997.

anwaltschaften

anwaltschaft beim Landgericht und bei der Amtsanwaltschaft 1998 *)

| Nordrhein-Westfalen | | | | Rheinland-Pfalz | | | Saarland | Sachsen | Sachsen-Anhalt | Schleswig-Holstein 1) | Thüringen | Lfd. Nr. |
|---------------------|------------|------|------|-----------------|------------|-------------|----------|---------|----------------|-----------------------|-----------|----------|
| zusammen | OLG-Bezirk | | | zusammen | OLG Bezirk | | | | | | | |
| | Düsseldorf | Hamm | Köln | | Koblenz | Zweibrücken | | | | | | |

behörde

| | | | | | | | | | | | | |
|---------|---------|---------|---------|---------|---------|--------|--------|---------|---------|---------|---------|---|
| 976 031 | 271 910 | 462 807 | 241 314 | 210 494 | 130 800 | 79 694 | 52 473 | 275 248 | 185 911 | 134 178 | 144 585 | 1 |
| 741 552 | 203 252 | 358 228 | 180 072 | 159 522 | 100 394 | 59 128 | 45 073 | 231 801 | 156 984 | 107 181 | 120 782 | 2 |
| 212 714 | 61 011 | 96 677 | 55 026 | 43 142 | 24 426 | 18 716 | 6 964 | 39 093 | 27 578 | 25 801 | 22 063 | 3 |
| 12 388 | 5 374 | 2 276 | 4 738 | 2 095 | 1 325 | 770 | 274 | 2 729 | 531 | 912 | 247 | 4 |
| 9 377 | 2 273 | 5 626 | 1 478 | 5 735 | 4 655 | 1 080 | 162 | 1 625 | 818 | 284 | 1 493 | 5 |

Erladigung

| | | | | | | | | | | | | |
|---------|--------|---------|--------|--------|--------|--------|--------|--------|--------|--------|--------|----|
| 148 838 | 37 724 | 77 996 | 33 118 | 21 889 | 14 882 | 7 007 | 6 154 | 26 417 | 19 724 | 14 434 | 16 141 | 6 |
| 146 011 | 36 954 | 76 447 | 32 610 | 21 257 | 14 441 | 6 816 | 6 012 | 25 941 | 19 443 | 14 192 | 15 947 | 7 |
| 2 827 | 770 | 1 549 | 508 | 632 | 441 | 191 | 142 | 476 | 281 | 242 | 194 | 8 |
| 119 358 | 41 249 | 52 137 | 25 972 | 29 474 | 18 843 | 10 631 | 5 933 | 45 926 | 26 026 | 15 572 | 18 896 | 9 |
| 52 017 | 16 611 | 25 604 | 9 802 | 12 115 | 7 503 | 4 612 | 2 289 | 13 351 | 8 705 | 9 188 | 7 160 | 10 |
| 45 941 | 14 875 | 22 548 | 8 518 | 10 590 | 6 920 | 3 670 | 1 875 | 12 705 | 7 558 | 6 666 | 5 420 | 11 |
| 981 | 421 | 438 | 122 | 81 | 5 | 76 | 211 | 190 | 177 | 2 008 | 281 | 12 |
| 216 562 | 56 202 | 99 770 | 60 590 | 41 813 | 24 742 | 17 071 | 12 119 | 67 079 | 42 001 | 34 497 | 36 337 | 13 |
| 90 276 | 22 676 | 39 542 | 28 058 | 18 061 | 11 234 | 6 827 | 6 197 | 26 491 | 16 873 | 18 539 | 16 791 | 14 |
| 36 675 | 8 016 | 19 264 | 9 395 | 8 389 | 4 367 | 4 022 | 1 797 | 14 206 | 10 335 | 4 592 | 8 863 | 15 |
| 2 711 | 951 | 1 269 | 491 | 297 | 125 | 172 | 142 | 344 | 191 | 186 | 154 | 16 |
| 278 153 | 73 119 | 131 048 | 73 986 | 55 332 | 33 696 | 21 636 | 11 546 | 59 767 | 52 565 | 42 243 | 30 040 | 17 |
| 6 749 | 1 791 | 3 113 | 1 845 | 667 | 400 | 267 | 328 | 2 353 | 1 780 | 948 | 993 | 18 |
| 151 643 | 44 263 | 71 870 | 35 510 | 48 907 | 30 609 | 18 298 | 13 962 | 60 011 | 34 919 | 17 110 | 34 864 | 19 |

Verfahrens- zent

| | | | | | | | | | | | | |
|------|------|------|------|------|------|------|------|------|------|------|------|----|
| 83,3 | 82,8 | 84,7 | 81,2 | 83,9 | 83,9 | 83,9 | 72,8 | 81,1 | 81,0 | 84,9 | 78,6 | 20 |
| 9,5 | 9,8 | 9,3 | 9,3 | 9,8 | 9,7 | 10,0 | 13,7 | 9,4 | 10,9 | 10,7 | 12,4 | 21 |
| 4,2 | 4,4 | 3,8 | 4,7 | 4,3 | 4,4 | 4,2 | 8,0 | 6,8 | 5,4 | 3,6 | 6,4 | 22 |
| 1,0 | 1,1 | 0,9 | 1,4 | 0,9 | 1,0 | 0,8 | 3,1 | 1,7 | 1,4 | 0,5 | 1,3 | 23 |
| 0,4 | 0,5 | 0,3 | 0,6 | 0,4 | 0,4 | 0,3 | 1,5 | 0,4 | 0,5 | 0,1 | 0,5 | 24 |
| 0,7 | 0,5 | 0,4 | 1,5 | 0,3 | 0,3 | 0,3 | 0,8 | 0,3 | 0,4 | 0,1 | 0,4 | 25 |
| 0,9 | 1,0 | 0,6 | 1,3 | 0,4 | 0,3 | 0,5 | 0,2 | 0,3 | 0,3 | 0,1 | 0,4 | 26 |

5 Staatsanwaltschaften

5.3 Geschäftsentwicklung bei der Staatsanwaltschaft beim Oberlandesgericht *)

5.3.1 1993 bis 1998 **)

| Stand der Erledigung Geschäftsart | Früheres Bundesgebiet 1) | | Deutschland | | | |
|--|--------------------------|------|-------------|------|------|---------|
| | 1993 | 1994 | 1995 | 1996 | 1997 | 1998 2) |

Geschäftsentwicklung der Ermittlungsverfahren OJs

| | | | | | | |
|---|-------|-------|-------|-------|-----|------|
| Anhängige Verfahren zu Jahresbeginn | 833 | 1 161 | 1 335 | 552 r | 153 | 78 r |
| Neuzugänge 3) | 983 | 1 110 | 659 | 196 | 168 | 138 |
| Abgaben innerhalb der Staatsanwaltschaft beim OLG | 39 | 85 | 104 | 31 | 25 | 5 |
| Erledigte Verfahren 3) | 655 | 1 062 | 1 437 | 595 | 247 | 178 |
| Anhängige Verfahren am Jahresende | 1 161 | 1 209 | 557 | 153 | 74 | 38 |

Geschäftsentwicklung der Ermittlungsverfahren Js, die von der Staatsanwaltschaft beim OLG gemäß § 145 GVG übernommen wurden

| | | | | | | |
|---|-------|-------|-------|-------|-------|-------|
| Anhängige Verfahren zu Jahresbeginn | 1 690 | 1 532 | 523 | 510 | 302 | 207 |
| Neuzugänge 3) | 4 927 | 2 135 | 2 637 | 2 361 | 1 559 | 1 539 |
| Abgaben innerhalb der Staatsanwaltschaft beim OLG | 1 096 | 1 875 | 515 | 484 | 340 | 280 |
| Erledigte Verfahren 3) | 5 085 | 3 147 | 2 650 | 2 569 | 1 652 | 1 517 |
| Anhängige Verfahren am Jahresende | 1 532 | 520 | 510 | 302 | 209 | 229 |

Sonstige Geschäfte der Staatsanwaltschaft beim OLG

| | | | | | | |
|---|--------|--------|--------|--------|--------|--------|
| Revisionen | 5 495 | 5 509 | 6 495 | 6 385 | 7 038 | 7 360 |
| Rechtsbeschwerden nach dem OWiG | 6 316 | 7 405 | 8 798 | 9 163 | 8 844 | 8 605 |
| davon: Rechtsbeschwerden gemäß § 79 Abs.1 Satz 1 | 3 295 | 4 379 | 5 702 | 5 941 | 5 724 | 5 412 |
| Anträge auf Zulassung der Rechtsbeschwerde (§§ 79 Abs.1 Satz 2, 80) | 3 021 | 3 026 | 3 096 | 3 222 | 3 120 | 3 193 |
| Beschwerden gegen gerichtliche Entscheidungen (Ws) | 17 034 | 17 024 | 19 622 | 20 398 | 21 621 | 22 430 |
| Beschwerden gegen Staats-/ Amtsanwälte (Zs) | 23 077 | 24 123 | 28 844 | 31 160 | 32 781 | 32 924 |
| Haftprüfungsverfahren | 5 406 | 5 469 | 5 811 | 5 676 | 5 720 | 4 967 |
| Aus- und Durchlieferungssachen | 2 323 | 2 234 | 3 136 | 3 683 | 3 284 | 3 648 |
| Gnadensachen | 1 604 | 1 764 | 1 984 | 2 003 | 1 970 | 2 086 |
| Verfahren nach der BRAO, BNotO und dem Steuerberatungsgesetz | 4 643 | 4 836 | 5 498 | 5 800 | 6 038 | 6 387 |
| Entscheidungen in Vorverfahren gemäß § 24 Abs. 2 EGGVG | 225 | 213 | 181 | 262 | 263 | 328 |
| Ersuchen um innerdeutsche Rechts- und Amtshilfe | 13 | - | - | 17 | 25 | - |
| Rechtssachen - Vertretung des Fiskus | 1 347 | 1 363 | 1 963 | 1 623 | 1 544 | 1 448 |
| Entschädigungssachen nach dem StrEG | 1 734 | 1 969 | 2 259 | 2 495 | 2 419 | 2 439 |
| Angelegenheiten nach dem NATO-Truppenstatut | 15 | 23 | 21 | 31 | 9 | 4 |
| Rechtshilfeangelegenheiten mit dem Ausland | 4 426 | 4 314 | 6 056 | 8 888 | 7 924 | 7 623 |
| Kartellbußgeldsachen | 30 | 18 | 23 | 24 | 30 | 3 |

*) Aktuellere Zahlen lagen bei Redaktionsschluß noch nicht vor.

**) Die wechselhafte Geschäftsentwicklung bei den Staatsanwaltschaften beim Oberlandesgericht in der ersten Hälfte der 90er Jahre ist wesentlich auf Berlin zurückzuführen, wo Rehabilitationssachen sowie die bei der "Arbeitsgruppe Regierungskriminalität" anhängigen Verfahren vorübergehend zu einem starken Anstieg des Geschäftsanfalls geführt hatten.

1) Einschl. Berlin-Ost.

2) Für Hamburg und Schleswig-Holstein Ergebnisse aus 1997.

3) Ohne Abgaben innerhalb der Staatsanwaltschaft beim OLG.

5 Staats
5.3 Geschäftsentwicklung bei der
5.3.2 1998

| Lfd. Nr. | Stand der Erledigung Geschäftsart | Deutschland 1) | Früheres Bundesgebiet 1) einschl. Berlin-Ost | Neue Länder | Baden-Württemberg | | |
|-------------|--------------------------------------|----------------|---|----------------|-------------------|-------------------|-----------|
| | | | | | zusammen | Oberlandesgericht | |
| | | | | | | Karlsruhe | Stuttgart |

Geschäftsentwicklung der

| | | | | | | | |
|---|---|------|------|-----|---|--------------|---|
| 1 | Anhängige Verfahren zu Jahresbeginn | 78 r | 53 r | 25 | 2 | 2 | 2 |
| 2 | Neuzugänge 2) | 138 | 17 | 121 | 2 | 2 | 2 |
| 3 | Abgaben innerhalb der Staatsanwaltschaft beim OLG | 5 | 5 | - | - | - | - |
| 4 | Erledigte Verfahren 2) | 178 | 56 | 122 | 4 | 4 | 4 |
| 5 | Anhängige Verfahren am Jahresende | 38 | 14 | 24 | - | - | - |

Geschäftsentwicklung der Ermittlungsverfahren Js, die von der

| | | | | | | | |
|----|---|-------|-------|---|----|----|----|
| 6 | Anhängige Verfahren zu Jahresbeginn | 207 | 206 | 1 | 6 | 3 | 3 |
| 7 | Neuzugänge 2) | 1 539 | 1 537 | 2 | 34 | 24 | 10 |
| 8 | Abgaben innerhalb der Staatsanwaltschaft beim OLG | 280 | 280 | - | - | - | - |
| 9 | Erledigte Verfahren 2) | 1 517 | 1 515 | 2 | 37 | 26 | 11 |
| 10 | Anhängige Verfahren am Jahresende | 229 | 228 | 1 | 3 | 1 | 2 |

Sonstige Geschäfte der Staats

| | | | | | | | |
|----|--|--------|--------|-------|-------|-------|-------|
| 11 | Revisionen | 7 360 | 5 892 | 1 468 | 773 | 339 | 434 |
| 12 | Rechtsbeschwerden nach dem OWIG | 8 605 | 7 219 | 1 386 | 838 | 444 | 394 |
| 13 | davon: Rechtsbeschwerden gemäß § 79 Abs.1 Satz 1 | 5 412 | 4 259 | 1 153 | 506 | 274 | 232 |
| 14 | Anträge auf Zulassung der Rechtsbeschwerde (§§ 79 Abs.1 Satz 2, 80) | 3 193 | 2 960 | 233 | 332 | 170 | 162 |
| 15 | Beschwerden gegen gerichtliche Entscheidungen (Ws) | 22 430 | 18 333 | 4 097 | 1 356 | 327 | 1 029 |
| 16 | Beschwerden gegen Staats-/ Amtsanwälte (Zs) | 32 924 | 27 625 | 5 299 | 3 186 | 1 619 | 1 567 |
| 17 | Haftprüfungsverfahren | 4 967 | 4 486 | 481 | 511 | 274 | 237 |
| 18 | Aus- und Durchlieferungssachen | 3 648 | 3 164 | 484 | 165 | 111 | 54 |
| 19 | Gnadensachen | 2 086 | 1 845 | 241 | - | - | - |
| 20 | Verfahren nach der BRAO, BNotO und dem Steuerberatungsgesetz | 6 387 | 5 823 | 564 | 494 | 326 | 168 |
| 21 | Entscheidungen in Vorverfahren gemäß § 24 Abs. 2 EGGVG | 328 | 325 | 3 | 65 | 18 | 47 |
| 22 | Rechtssachen - Vertretung des Fiskus | 1 448 | 1 354 | 94 | 329 | 141 | 188 |
| 23 | Entschädigungssachen nach dem StrEG | 2 439 | 2 062 | 377 | 20 | 8 | 12 |
| 24 | Angelegenheiten nach dem NATO-Truppenstatut | 4 | 4 | - | 2 | 2 | - |
| 25 | Rechtshilfeangelegenheiten mit dem Ausland | 7 623 | 6 096 | 1 527 | 1 394 | 514 | 880 |
| 26 | Kartellbußgeldsachen | 3 | 3 | - | - | - | - |

*) Aktuellere Angaben lagen bei Redaktionsschluß noch nicht vor.

1) Für Hamburg und Schleswig-Holstein
Ergebnisse aus 1997.

2) Ohne Abgaben innerhalb der Staatsanwaltschaft beim OLG.

anwaltschaften

Staatsanwaltschaft beim Oberlandesgericht *)
nach Ländern und Oberlandesgerichten

| zusammen | Bayern | | | | Berlin | Brandenburg | Bremen | Hamburg 1) | Hessen | Lfd. Nr. |
|----------|------------------------------------|-------------------|----------|---------|--------|-------------|--------|------------|--------|----------|
| | Bayerisches Oberstes Landesgericht | Oberlandesgericht | | | | | | | | |
| | | München | Nürnberg | Bamberg | | | | | | |

Ermittlungsverfahren OJs

| | | | | | | | | | | |
|---|---|--------------|--------------|--------------|------|---|--------------|----|---|---|
| 5 | 5 | | | | 20 r | 1 | | 11 | 3 | 1 |
| 1 | 1 | | | | . | . | | 6 | 1 | 2 |
| . | . | | | | 2 | . | | . | . | 3 |
| 6 | 6 | | | | 16 | . | | 15 | 3 | 4 |
| . | . | | | | 4 | 1 | | 2 | 1 | 5 |

Staatsanwaltschaft beim OLG gemäß § 145 GVG übernommen wurden

| | | | | | | | | | | |
|-----|---|-----|----|----|-----|---|----|---|---|----|
| 82 | . | 62 | 14 | 6 | 55 | . | 49 | . | 1 | 6 |
| 465 | . | 317 | 94 | 54 | 920 | 2 | 48 | . | 4 | 7 |
| 6 | . | 4 | 2 | . | 269 | . | 3 | . | . | 8 |
| 371 | . | 254 | 80 | 37 | 943 | 1 | 97 | . | 3 | 9 |
| 176 | . | 125 | 28 | 23 | 32 | 1 | . | . | 2 | 10 |

anwaltschaft beim OLG

| | | | | | | | | | | |
|-------|-------|-------|-------|-------|-------|-------|-----|-----|-------|----|
| 1 220 | 1 220 | . | . | . | 422 | 176 | 33 | 377 | 459 | 11 |
| 1 672 | 1 672 | . | . | . | 446 | 331 | 26 | 165 | 652 | 12 |
| 1 057 | 1 057 | . | . | . | 272 | 257 | 10 | 97 | 377 | 13 |
| 615 | 615 | . | . | . | 174 | 74 | 16 | 68 | 275 | 14 |
| 4 321 | . | 2 384 | 1 106 | 831 | 1 042 | 1 980 | 119 | 630 | 1 488 | 15 |
| 6 196 | . | 3 530 | 1 500 | 1 166 | 2 438 | 1 116 | 349 | 766 | 2 298 | 16 |
| 1 357 | 4 | 685 | 503 | 165 | 352 | 80 | 7 | 84 | 345 | 17 |
| 192 | . | 98 | 65 | 29 | 151 | 401 | 2 | 32 | 91 | 18 |
| 1 312 | . | 805 | 344 | 163 | . | . | 16 | . | . | 19 |
| 673 | . | 507 | 128 | 38 | 1 159 | 116 | 35 | 257 | 401 | 20 |
| 105 | . | 105 | . | . | . | . | 3 | 5 | . | 21 |
| 47 | . | 19 | 9 | 19 | 5 | 18 | 3 | 14 | 262 | 22 |
| 271 | . | 151 | 82 | 38 | . | 82 | 47 | 333 | 297 | 23 |
| . | . | . | . | . | . | . | . | . | 1 | 24 |
| 1 439 | . | 1 005 | 266 | 168 | 668 | . | . | 677 | 778 | 25 |
| . | . | . | . | . | . | . | . | . | 2 | 26 |

5 Staats

5.3 Geschäftsentwicklung bei der
noch: 5.3.2 1998

| Lfd. Nr. | Stand der Erledigung Geschäftsart | Mecklenburg- Vorpommern | Niedersachsen | | | Nordrhein- | | |
|----------|--------------------------------------|----------------------------|---------------|-------------------|-------|------------|----------|--------------------------|
| | | | zusammen | Oberlandesgericht | | | zusammen | Oberlandes Düsseldorf |
| | | | | Braun- schweig | Celle | Oldenburg | | |

Geschäftsentwicklung der

| | | | | | | | | |
|---|---|---|---|--------------|---|--------------|---|---|
| 1 | Anhängige Verfahren zu Jahresbeginn | - | 6 | - | 6 | - | 3 | 3 |
| 2 | Neuzugänge 2) | - | 3 | - | 3 | - | 1 | 1 |
| 3 | Abgaben innerhalb der Staatsanwaltschaft beim OLG | - | - | - | - | - | 3 | 3 |
| 4 | Erledigte Verfahren 2) | - | 4 | - | 4 | - | 4 | 4 |
| 5 | Anhängige Verfahren am Jahresende | - | 5 | - | 5 | - | - | - |

Geschäftsentwicklung der Ermittlungsverfahren Js, die von der

| | | | | | | | | |
|----|---|---|---|---|---|---|----|---|
| 6 | Anhängige Verfahren zu Jahresbeginn | - | - | - | - | - | 3 | - |
| 7 | Neuzugänge 2) | - | - | - | - | - | 10 | - |
| 8 | Abgaben innerhalb der Staatsanwaltschaft beim OLG | - | - | - | - | - | - | - |
| 9 | Erledigte Verfahren 2) | - | - | - | - | - | 13 | - |
| 10 | Anhängige Verfahren am Jahresende | - | - | - | - | - | - | - |

Sonstige Geschäfte der Staats

| | | | | | | | | |
|----|--|-----|-------|-----|-------|-----|-------|-------|
| 11 | Revisionen | 157 | 605 | 122 | 300 | 183 | 1 312 | 415 |
| 12 | Rechtsbeschwerden nach dem OWiG | 159 | 1 041 | 165 | 547 | 329 | 1 784 | 498 |
| 13 | davon: Rechtsbeschwerden gemäß § 79 Abs.1 Satz 1 | 140 | 687 | 126 | 372 | 189 | 887 | 268 |
| 14 | Anträge auf Zulassung der Rechtsbeschwerde (§§ 79 Abs.1 Satz 2, 80) | 19 | 354 | 39 | 175 | 140 | 897 | 230 |
| 15 | Beschwerden gegen gerichtliche Entscheidungen (Ws) | 385 | 2 077 | 387 | 930 | 760 | 5 255 | 2 460 |
| 16 | Beschwerden gegen Staats- / Anwälte (Zs) | 455 | 3 518 | 776 | 1 924 | 818 | 6 300 | 1 764 |
| 17 | Haftprüfungsverfahren | 36 | 146 | 45 | 52 | 49 | 1 097 | 443 |
| 18 | Aus- und Durchlieferungssachen | 9 | 485 | 98 | 234 | 153 | 1 792 | 699 |
| 19 | Gnadensachen | 142 | 158 | 31 | 77 | 50 | 10 | - |
| 20 | Verfahren nach der BRAO, BNotO und dem Steuerberatungsgesetz | 132 | 430 | 66 | 223 | 141 | 1 897 | 611 |
| 21 | Entscheidungen in Vorverfahren gemäß § 24 Abs. 2 EGGVG | 3 | 23 | 16 | 7 | - | 108 | - |
| 22 | Rechtssachen - Vertretung des Fiskus | 18 | 226 | 15 | 196 | 15 | 283 | 61 |
| 23 | Entschädigungssachen nach dem StrEG | 50 | 219 | 39 | 138 | 42 | 688 | 162 |
| 24 | Angelegenheiten nach dem NATO - Truppenstatut | - | - | - | - | - | - | - |
| 25 | Rechtshilfeangelegenheiten mit dem Ausland | 181 | 102 | 40 | 62 | - | 525 | 67 |
| 26 | Kartellbußgeldsachen | - | - | - | - | - | - | - |

*) Aktuellere Angaben lagen bei Redaktionsschluß noch nicht vor.

1) Für Hamburg und Schleswig-Holstein
Ergebnisse aus 1997.

2) Ohne Abgaben innerhalb der Staatsanwaltschaft beim OLG.

anwaltschaften

Staatsanwaltschaft beim Oberlandesgericht *)
nach Ländern und Oberlandesgerichten

| Westfalen | | Rheinland-Pfalz | | | Saarland | Sachsen | Sachsen- Anhalt | Schleswig- Holstein 1) | Thüringen | Lfd. Nr. |
|-----------|------|-----------------|-------------------|------------------|----------|---------|--------------------|---------------------------|-----------|-------------|
| gericht | | zusammen | Oberlandesgericht | | | | | | | |
| Hamm | Köln | | Koblenz | Zwei- brücken | | | | | | |

Ermittlungsverfahren OJs

| | | | | | | | | | | |
|--------------|--------------|---|---|--------------|--------------|-----|---|---|---|---|
| X | X | - | - | X | X | 23 | - | 3 | 1 | 1 |
| X | X | - | - | X | X | 121 | - | 3 | - | 2 |
| X | X | - | - | X | X | - | - | - | - | 3 |
| X | X | - | - | X | X | 121 | - | 4 | 1 | 4 |
| X | X | - | - | X | X | 23 | - | 2 | - | 5 |

Staatsanwaltschaft beim OLG gemäß § 145 GVG übernommen wurden

| | | | | | | | | | | |
|----|---|----|---|----|----|---|---|---|---|----|
| 3 | - | 2 | 2 | - | 8 | - | - | - | 1 | 6 |
| 10 | - | 29 | 6 | 23 | 27 | - | - | - | - | 7 |
| - | - | 2 | - | 2 | - | - | - | - | - | 8 |
| 13 | - | 27 | 5 | 22 | 24 | - | - | - | 1 | 9 |
| - | - | 4 | 3 | 1 | 11 | - | - | - | - | 10 |

anwaltschaft beim OLG

| | | | | | | | | | | |
|-------|-------|-------|-----|-----|-----|-------|-------|-----|-----|----|
| 605 | 292 | 379 | 191 | 188 | 84 | 767 | 250 | 228 | 118 | 11 |
| 936 | 350 | 279 | 180 | 99 | 89 | 359 | 281 | 227 | 256 | 12 |
| 444 | 175 | 133 | 75 | 58 | 35 | 359 | 185 | 198 | 212 | 13 |
| 492 | 175 | 146 | 105 | 41 | 54 | - | 96 | 29 | 44 | 14 |
| 2 119 | 676 | 1 229 | 571 | 658 | 260 | 807 | 565 | 556 | 360 | 15 |
| 3 041 | 1 495 | 1 362 | 924 | 438 | 345 | 1 698 | 1 088 | 867 | 942 | 16 |
| 343 | 311 | 253 | 186 | 67 | 261 | 263 | 23 | 73 | 79 | 17 |
| 683 | 410 | 240 | 227 | 13 | 8 | 54 | 15 | 6 | 5 | 18 |
| 1 | 9 | 172 | 119 | 53 | 174 | - | 83 | 3 | 16 | 19 |
| 941 | 345 | 267 | 127 | 140 | 60 | 186 | 46 | 150 | 84 | 20 |
| 108 | - | 5 | 1 | 4 | - | - | - | 11 | - | 21 |
| 165 | 57 | 151 | 120 | 31 | 13 | 18 | 7 | 21 | 33 | 22 |
| 340 | 186 | 111 | 81 | 30 | 27 | 123 | 60 | 49 | 62 | 23 |
| - | - | 1 | - | 1 | - | - | - | - | - | 24 |
| 149 | 309 | 219 | 107 | 112 | 111 | 779 | 303 | 183 | 264 | 25 |
| - | - | 1 | 1 | - | - | - | - | - | - | 26 |

5 Staats
5.4 Erledigte Ermittlungsverfahren OJs bei der

| Lfd. Nr. | Einleitungsbehörde Erledigungsart Verfahrensdauer | Deutschland 1) | Früheres Bundesgebiet 1) einschl. Berlin-Ost | Neue Länder | Baden-Württemberg | | |
|----------|---|----------------|---|-------------|-------------------|-------------------|-----------|
| | | | | | zusammen | Oberlandesgericht | |
| | | | | | | Karlsruhe | Stuttgart |

Einleitungs

| | | | | | | | |
|---|---|-----|----|-----|---|--------------|---|
| 1 | Erledigte Verfahren OJs insgesamt | 178 | 56 | 122 | 4 | 4 | 4 |
| | Eingeleitet durch | | | | | | |
| 2 | Polizeibehörde | 150 | 29 | 121 | 2 | 2 | 2 |
| 3 | Staatsanwaltschaft | 27 | 27 | - | 2 | 2 | 2 |

Art der

| | | | | | | | |
|----|---|----|----|----|---|--------------|---|
| 4 | Erledigte Verfahren OJs insgesamt | 3 | 3 | - | - | - | - |
| | Beendet durch | | | | | | |
| 5 | Anklage vor dem OLG | 13 | 13 | - | - | - | - |
| 6 | Abgabe an eine andere Staatsanwaltschaft | 8 | 7 | 1 | - | - | - |
| 7 | Einstellung mit Auflage | - | - | - | - | - | - |
| 8 | Einstellung ohne Auflage | 46 | 25 | 21 | 2 | 2 | 2 |
| 9 | Schuldunfähigkeit des Beschuldigten (§ 20 StGB) | 3 | 2 | 1 | 2 | 2 | 2 |
| 10 | Einstellung gemäß § 170 Abs.2 StPO | - | - | - | - | - | - |
| 11 | sonstige Art der Erledigung | - | - | - | - | - | - |

**Dauer des
Pro**

| | | | | | | | |
|----|--|------|------|------|------|-----------------|------|
| | Von den insgesamt erledigten Verfahren OJs waren bei der Staatsanwaltschaft anhängig | | | | | | |
| 12 | bis 3 Monate | 65,2 | 28,6 | 82,0 | 25,0 | 25,0 | 25,0 |
| 13 | mehr als 3 bis 6 Monate | 8,4 | 16,1 | 4,9 | 75,0 | 75,0 | 75,0 |
| 14 | mehr als 6 bis 12 Monate | 9,6 | 8,9 | 9,8 | - | - | - |
| 15 | mehr als 12 bis 18 Monate | 4,5 | 7,1 | 3,3 | - | - | - |
| 16 | mehr als 18 bis 24 Monate | 2,2 | 7,1 | - | - | - | - |
| 17 | mehr als 24 bis 36 Monate | 2,8 | 8,9 | - | - | - | - |
| 18 | mehr als 36 Monate | 7,3 | 23,2 | - | - | - | - |

*) Aktuellere Zahlen lagen bei Redaktionsschluß noch nicht vor.
1) Für Hamburg und Schleswig-Holstein
Ergebnisse aus 1997.

anwaltschaften

Staatsanwaltschaft beim Oberlandesgericht 1998 *)

| zusammen | Bayern | | | | Berlin | Brandenburg | Bremen | Hamburg 1) | Hessen | Lfd. Nr. |
|----------|------------------------------------|-------------------|----------|---------|--------|-------------|--------|------------|--------|----------|
| | Bayerisches Oberstes Landesgericht | Oberlandesgericht | | | | | | | | |
| | | München | Nürnberg | Bamberg | | | | | | |

behörde

| | | | | | | | | | | |
|---|---|--------------|--------------|--------------|----|---|--------------|----|---|---|
| 6 | 6 | X | X | X | 16 | - | X | 15 | 3 | 1 |
| 5 | 5 | X | X | X | 4 | - | X | 12 | - | 2 |
| 1 | 1 | X | X | X | 12 | - | X | 3 | 3 | 3 |

Erliedigung

| | | | | | | | | | | |
|---|---|--------------|--------------|--------------|----|---|--------------|---|---|----|
| - | - | X | X | X | 1 | - | X | 1 | - | 4 |
| 3 | 3 | X | X | X | 3 | - | X | 2 | 2 | 5 |
| - | - | X | X | X | 2 | - | X | 3 | - | 6 |
| - | - | X | X | X | - | - | X | - | - | 7 |
| 2 | 2 | X | X | X | 10 | - | X | 7 | 1 | 8 |
| - | - | X | X | X | - | - | X | - | - | 9 |
| - | - | X | X | X | - | - | X | - | - | 10 |
| - | - | X | X | X | - | - | X | - | - | 11 |

Verfahrenszent

| | | | | | | | | | | |
|------|------|--------------|--------------|--------------|------|---|--------------|------|------|----|
| 16,7 | 16,7 | X | X | X | 25,0 | - | X | 26,7 | - | 12 |
| 16,7 | 16,7 | X | X | X | 6,3 | - | X | 13,3 | 33,3 | 13 |
| 16,7 | 16,7 | X | X | X | 12,5 | - | X | - | 33,3 | 14 |
| 16,7 | 16,7 | X | X | X | 6,3 | - | X | 6,7 | - | 15 |
| 16,7 | 16,7 | X | X | X | 6,3 | - | X | 6,7 | - | 16 |
| - | - | X | X | X | 18,8 | - | X | 13,3 | - | 17 |
| 16,7 | 16,7 | X | X | X | 25,0 | - | X | 33,3 | 33,3 | 18 |

5 Staats
noch: 5.4 Erledigte Ermittlungsverfahren OJs bei der

| Lfd. Nr. | Einleitungsbehörde Erledigungsart Verfahrensdauer | Mecklenburg-Vorpommern | Niedersachsen | | | |
|----------|---|------------------------|---------------|-------------------|-------|-----------|
| | | | zusammen | Oberlandesgericht | | |
| | | | | Braunschweig | Celle | Oldenburg |

Einleitungs

| | | | | | | |
|---|---|---|---|--------------|---|--------------|
| 1 | Erledigte Verfahren OJs insgesamt | - | 4 | X | 4 | X |
| | Eingeleitet durch | | | | | |
| 2 | Polizeibehörde | - | 4 | X | 4 | X |
| 3 | Staatsanwaltschaft | - | - | X | - | X |

Art der

| | | | | | | |
|----|---|---|---|--------------|---|--------------|
| 4 | Erledigte Verfahren OJs insgesamt | - | - | X | - | X |
| | Beendet durch | | | | | |
| 5 | Anklage vor dem OLG | - | 1 | X | 1 | X |
| 6 | Abgabe an eine andere Staatsanwaltschaft | - | - | X | - | X |
| 7 | Einstellung mit Auflage | - | - | X | - | X |
| 8 | Einstellung ohne Auflage | - | 1 | X | 1 | X |
| 9 | Schuldunfähigkeit des Beschuldigten (§ 20 StGB) | - | - | X | - | X |
| 10 | Einstellung gemäß § 170 Abs.2 StPO | - | - | X | - | X |
| 11 | sonstige Art der Erledigung | - | - | X | - | X |

**Dauer des
Pro**

| Von den insgesamt erledigten Verfahren OJs waren bei der Staatsanwaltschaft anhängig | | | | | | |
|--|---------------------------------|---|------|--------------|------|--------------|
| 12 | bis 3 Monate | - | 50,0 | X | 50,0 | X |
| 13 | mehr als 3 bis 6 Monate | - | 25,0 | X | 25,0 | X |
| 14 | mehr als 6 bis 12 Monate | - | - | X | - | X |
| 15 | mehr als 12 bis 18 Monate | - | - | X | - | X |
| 16 | mehr als 18 bis 24 Monate | - | 25,0 | X | 25,0 | X |
| 17 | mehr als 24 bis 36 Monate | - | - | X | - | X |
| 18 | mehr als 36 Monate | - | - | X | - | X |

*) Aktuellere Zahlen lagen bei Redaktionsschluß noch nicht vor.
1) Für Hamburg und Schleswig
Ergebnisse aus 1997.

anwaltschaften

Staatsanwaltschaft beim Oberlandesgericht 1998 *)

| Nordrhein-Westfalen | | | Rheinland-Pfalz | | | Saarland | Sachsen | Sachsen-Anhalt | Schleswig-Holstein 1) | Thüringen | Lfd. Nr. |
|---------------------|-------------------|------|-----------------|-------------------|---------|-------------|---------|----------------|-----------------------|-----------|----------|
| zusammen | Oberlandesgericht | | zusammen | Oberlandesgericht | | | | | | | |
| | Düsseldorf | Hamm | | Köln | Koblenz | Zweibrücken | | | | | |

behörde

| | | | | | | | | | | | | |
|---|---|---|---|---|---|---|---|-----|---|---|---|---|
| 4 | 4 | X | X | - | - | X | X | 121 | - | 4 | 1 | 1 |
| - | - | X | X | - | - | X | X | 121 | - | 2 | - | 2 |
| 4 | 4 | X | X | - | - | X | X | - | - | 2 | - | 3 |

Ertledigung

| | | | | | | | | | | | | |
|---|---|---|---|---|---|---|---|----|---|---|---|----|
| 1 | 1 | X | X | - | - | X | X | - | - | - | - | 4 |
| - | - | X | X | - | - | X | X | - | - | 2 | - | 5 |
| 1 | 1 | X | X | - | - | X | X | - | - | 1 | 1 | 6 |
| - | - | X | X | - | - | X | X | - | - | - | - | 7 |
| 2 | 2 | X | X | - | - | X | X | 21 | - | - | - | 8 |
| - | - | X | X | - | - | X | X | 1 | - | - | - | 9 |
| - | - | X | X | - | - | X | X | - | - | - | - | 10 |
| - | - | X | X | - | - | X | X | - | - | - | - | 11 |

**Verfahrens
zent**

| | | | | | | | | | | | | |
|------|------|---|---|---|---|---|---|------|---|------|-------|----|
| 75,0 | 75,0 | X | X | - | - | X | X | 82,6 | - | 25,0 | - | 12 |
| - | - | X | X | - | - | X | X | 5,0 | - | - | - | 13 |
| 25,0 | 25,0 | X | X | - | - | X | X | 9,9 | - | - | - | 14 |
| - | - | X | X | - | - | X | X | 2,5 | - | 25,0 | 100,0 | 15 |
| - | - | X | X | - | - | X | X | - | - | - | - | 16 |
| - | - | X | X | - | - | X | X | - | - | - | - | 17 |
| - | - | X | X | - | - | X | X | - | - | 50,0 | - | 18 |

6 Finanzgerichte
6.1 Geschäftsentwicklung beim Finanzgericht
6.1.1 1995 bis 2000*)

| Lfd. Nr. | Stand der Erledigung Verfahrensart | Deutschland | | | | | |
|---|---|-------------|--------|--------|--------|--------|--------|
| | | 1995 | 1996 | 1997 | 1998 | 1999 | 2000 |
| Klagen | | | | | | | |
| 1 | Anhängige Verfahren zu Jahresbeginn | 78 439 | 76 039 | 75 748 | 88 940 | 93 065 | 96 767 |
| 2 | Neuzugänge ¹⁾ | 54 962 | 56 780 | 72 508 | 73 583 | 70 990 | 69 160 |
| 3 | Abgaben innerhalb des Gerichts | 2 129 | 3 523 | 3 091 | 7 220 | 4 697 | 8 422 |
| 4 | Erledigte Verfahren ¹⁾ | 57 362 | 57 071 | 59 316 | 69 458 | 67 288 | 70 174 |
| 5 | dar. durch Trennung angefallene Verfahren (% von Zeile 4) | 5,6 | 5,4 | 4,9 | 4,5 | 5,0 | 5,3 |
| 6 | Anhängige Verfahren am Jahresende | 76 039 | 75 748 | 88 940 | 93 065 | 96 767 | 95 753 |
| Verfahren zur Gewährung von vorläufigem Rechtsschutz | | | | | | | |
| 7 | Anhängige Verfahren zu Jahresbeginn | 2 448 | 2 603 | 3 310 | 3 863 | 4 279 | 4 600 |
| 8 | Neuzugänge ¹⁾ | 6 977 | 8 531 | 10 412 | 10 594 | 10 783 | 10 549 |
| 9 | Abgaben innerhalb des Gerichts | 209 | 257 | 282 | 624 | 377 | 603 |
| 10 | Erledigte Verfahren ¹⁾ | 6 822 | 7 824 | 9 859 | 10 178 | 10 462 | 10 745 |
| 11 | Anträge nach § 69 Abs. 3 FGO (% von Zeile 10) | 88,9 | 91,6 | 88,3 | 86,9 | 91,7 | 92,0 |
| 12 | nach § 114 FGO (% von Zeile 10) | 11,1 | 8,4 | 11,7 | 13,1 | 8,3 | 8,0 |
| 13 | dar. durch Trennung angefallene Verfahren (% von Zeile 10) | 3,7 | 3,4 | 2,5 | 2,9 | 3,3 | 3,6 |
| 14 | Anhängige Verfahren am Jahresende | 2 603 | 3 310 | 3 863 | 4 279 | 4 600 | 4 404 |
| Sonstige Verfahren | | | | | | | |
| 15 | Eingegangene Kostensachen | 607 | 584 | 491 | 835 | 741 | 916 |
| 16 | Eingegangene sonstige selbständige Verfahren | 318 | 387 | 558 | 510 | 718 | 574 |

*) Im Berichtsjahr 1997 wurde mit Übertragung der Kindergeldsachen von den Sozialgerichten der Aufgabenbereich der Finanzgerichte erweitert.

1) Ohne Angaben innerhalb des Gerichts.

6 Finanz
6.1 Geschäftsentwicklung
6.1.2 2000

| Lfd. Nr. | Stand der Erledigung Verfahrensart | Deutschland | Früheres Bundesgebiet einschl. Berlin-Ost | Neue Länder | Baden-Württemberg | Bayern | | | Berlin | Brandenburg |
|------------------------------------|--|-------------|--|-------------|-------------------|-----------|---------|----------|--------|-------------|
| | | | | | | zu-sammen | München | Nürnberg | | |
| Kla | | | | | | | | | | |
| 1 | Anhängige Verfahren zu Jahresbeginn | 96 767 | 86 883 | 9 884 | 7 689 | 8 890 | 6 448 | 2 442 | 4 543 | 2 300 |
| 2 | Neuzugänge ¹⁾ | 69 160 | 60 615 | 8 545 | 5 229 | 7 270 | 4 781 | 2 489 | 4 290 | 2 614 |
| 3 | Abgaben innerhalb des Gerichts | 8 422 | 5 781 | 2 641 | 28 | 2 963 | 2 894 | 69 | 623 | 19 |
| 4 | Erledigte Verfahren ¹⁾ | 70 174 | 62 494 | 7 680 | 4 594 | 6 828 | 4 562 | 2 266 | 4 174 | 2 361 |
| 5 | dar. durch Trennung angefallene Verfahren (% von Zeile 4) | 5,3 | 5,7 | 2,0 | 6,0 | 9,3 | 9,8 | 8,3 | 3,9 | - |
| 6 | Anhängige Verfahren am Jahresende | 95 753 | 85 004 | 10 749 | 8 324 | 9 332 | 6 667 | 2 665 | 4 659 | 2 553 |
| Verfahren zur Gewährung von | | | | | | | | | | |
| 7 | Anhängige Verfahren zu Jahresbeginn | 4 600 | 3 783 | 817 | 389 | 581 | 398 | 183 | 316 | 114 |
| 8 | Neuzugänge ¹⁾ | 10 549 | 8 902 | 1 647 | 744 | 1 238 | 941 | 297 | 785 | 468 |
| 9 | Abgaben innerhalb des Gerichts | 603 | 422 | 181 | 8 | 134 | 130 | 4 | 51 | 5 |
| 10 | Erledigte Verfahren ¹⁾ | 10 745 | 9 097 | 1 648 | 656 | 1 288 | 1 002 | 286 | 819 | 472 |
| 11 | Anträge nach § 69 Abs. 3 FGO (% von Zeile 10) | 92,0 | 93,5 | 83,4 | 97,1 | 95,7 | 96,2 | 93,7 | 88,8 | 55,3 |
| 12 | nach § 114 FGO (% von Zeile 10) | 8,0 | 6,5 | 16,6 | 2,9 | 4,3 | 3,8 | 6,3 | 11,2 | 44,7 |
| 13 | dar. durch Trennung angefallene Verfahren (% von Zeile 10) | 3,6 | 4,1 | 1,0 | 4,6 | 8,8 | 9,3 | 7,0 | 2,4 | - |
| 14 | Anhängige Verfahren am Jahresende | 4 404 | 3 588 | 816 | 477 | 531 | 337 | 194 | 282 | 110 |
| Sonstige | | | | | | | | | | |
| 15 | Eingegangene Kostensachen | 916 | 771 | 145 | 95 | 101 | 62 | 39 | 28 | 76 |
| 16 | Eingegangene sonstige selbständige Verfahren | 574 | 434 | 140 | 2 | 94 | 94 | - | 13 | 93 |

1) Ohne Angaben innerhalb des Gerichts.

**gerichte
beim Finanzgericht
nach Ländern und Gerichten**

| Bremen | Hamburg | Hessen | Mecklen- burg-Vor- pommern | Nieder- sachsen | Nordrhein-Westfalen | | | | Rhein- land- Pfalz | Saarland | Sachsen | Sachsen- Anhalt | Schles- wig- Holstein | Thüringen | Lfd. Nr. |
|--------|---------|--------|----------------------------------|--------------------|---------------------|-----------------|------|---------|--------------------------|----------|---------|--------------------|-----------------------------|-----------|-------------|
| | | | | | zu- sammen | Düssel- dorf | Köln | Münster | | | | | | | |

gen

| | | | | | | | | | | | | | | | |
|------|-------|-------|-----|--------|--------|--------|--------|-------|-------|------|-------|-------|-------|-------|---|
| 551 | 3 475 | 6 081 | 717 | 17 460 | 32 610 | 12 496 | 10 642 | 9 472 | 2 603 | 733 | 2 695 | 2 617 | 2 248 | 1 555 | 1 |
| 990 | 1 914 | 5 082 | 786 | 9 878 | 22 049 | 7 426 | 7 443 | 7 180 | 1 979 | 523 | 2 042 | 1 822 | 1 411 | 1 281 | 2 |
| 103 | 40 | 222 | 7 | 276 | 1 215 | 381 | 459 | 375 | 181 | 124 | 1 571 | 744 | 6 | 300 | 3 |
| 918 | 2 061 | 5 241 | 686 | 10 222 | 24 426 | 8 730 | 8 504 | 7 192 | 2 101 | 559 | 1 770 | 1 584 | 1 370 | 1 279 | 4 |
| 10,2 | 3,6 | 0,1 | 3,4 | 4,2 | 7,0 | 6,2 | 8,3 | 6,4 | 4,6 | 12,2 | 5,4 | 1,3 | 3,2 | 0,9 | 5 |
| 623 | 3 328 | 5 922 | 817 | 17 116 | 30 233 | 11 192 | 9 581 | 9 460 | 2 481 | 697 | 2 967 | 2 855 | 2 289 | 1 557 | 6 |

vorläufigem Rechtsschutz

| | | | | | | | | | | | | | | | |
|------|------|------|------|-------|-------|-------|------|------|------|------|------|------|------|------|----|
| 49 | 149 | 207 | 60 | 1 035 | 698 | 299 | 219 | 180 | 101 | 61 | 188 | 276 | 197 | 179 | 7 |
| 163 | 356 | 676 | 184 | 1 260 | 3 015 | 1 101 | 934 | 980 | 168 | 129 | 403 | 341 | 368 | 251 | 8 |
| 13 | - | 56 | - | 34 | 118 | 45 | 10 | 63 | 6 | 1 | 105 | 58 | 1 | 13 | 9 |
| 134 | 384 | 719 | 185 | 1 322 | 3 085 | 1 164 | 956 | 965 | 170 | 151 | 399 | 402 | 369 | 190 | 10 |
| 85,8 | 95,8 | 98,3 | 96,2 | 91,2 | 92,7 | 91,2 | 93,4 | 93,8 | 93,5 | 94,7 | 95,5 | 95,5 | 96,5 | 90,0 | 11 |
| 14,2 | 4,2 | 1,7 | 3,8 | 8,8 | 7,3 | 8,8 | 6,6 | 6,2 | 6,5 | 5,3 | 4,5 | 4,5 | 3,5 | 10,0 | 12 |
| 4,5 | 1,8 | 0,1 | 0,5 | 2,6 | 4,0 | 4,2 | 2,7 | 5,1 | 1,2 | 15,2 | 2,8 | 0,5 | 2,4 | 1,1 | 13 |
| 78 | 121 | 164 | 59 | 973 | 628 | 236 | 197 | 195 | 99 | 39 | 192 | 215 | 196 | 240 | 14 |

Verfahren

| | | | | | | | | | | | | | | | |
|---|----|----|---|-----|-----|----|----|-----|----|---|----|----|----|---|----|
| 4 | 17 | 93 | - | 80 | 255 | 58 | 81 | 116 | 28 | 3 | 21 | 48 | 67 | - | 15 |
| 6 | 37 | 7 | - | 162 | 24 | 12 | 8 | 4 | 3 | - | 45 | 1 | 86 | 1 | 16 |

6 Finanz
6.2 Erledigte Klagen vor

| Lfd. Nr. | Erledigungsart Prozeßerfolg Verfahrensdauer | Einheit | Deutschland | Früheres Bundesgebiet einschl. Berlin-Ost | Neue Länder | Baden-Württemberg | Bayern | | | Berlin | Brandenburg |
|--|--|---------|-------------|---|-------------|-------------------|----------|---------|----------|--------|-------------|
| | | | | | | | zusammen | München | Nürnberg | | |
| Art der | | | | | | | | | | | |
| 1 | Erledigte Klagen insgesamt | Anzahl | 70 174 | 62 494 | 7 680 | 4 594 | 6 828 | 4 562 | 2 266 | 4 174 | 2 361 |
| 2 | Urteil | Anzahl | 11 061 | 10 007 | 1 054 | 731 | 1 489 | 925 | 564 | 604 | 433 |
| 3 | Gerichtsbescheid | Anzahl | 4 761 | 4 112 | 649 | 528 | 541 | 411 | 130 | 101 | 146 |
| 4 | Beschluß nach § 138 FGO | Anzahl | 15 580 | 14 042 | 1 538 | 740 | 1 338 | 952 | 386 | 674 | 527 |
| 5 | Einstellung wegen Zurücknahme der Klage (§ 72 FGO) | Anzahl | 34 345 | 30 462 | 3 883 | 2 282 | 3 012 | 2 000 | 1 012 | 2 543 | 1 059 |
| 6 | Verweisung oder Abgabe an ein anderes Gericht | Anzahl | 177 | 151 | 26 | 10 | 19 | 16 | 3 | 16 | 4 |
| 7 | Verbindung mit einem anderen Verfahren | Anzahl | 889 | 792 | 97 | 26 | 52 | 47 | 5 | 72 | 21 |
| 8 | Sonstige Erledigungsart | Anzahl | 3 361 | 2 928 | 433 | 277 | 377 | 211 | 166 | 164 | 171 |
| Prozeß | | | | | | | | | | | |
| 9 | Durch Urteil oder Gerichtsbescheid erledigte Klagen zusammen | Anzahl | 15 822 | 14 119 | 1 703 | 1 259 | 2 030 | 1 336 | 694 | 705 | 579 |
| Bei diesen Verfahren wurde entschieden auf | | | | | | | | | | | |
| 10 | Stattgabe | Anzahl | 1 507 | 1 265 | 242 | 91 | 164 | 118 | 46 | 43 | 119 |
| 11 | teilweise Stattgabe | Anzahl | 1 056 | 985 | 71 | 51 | 149 | 109 | 40 | 51 | 37 |
| 12 | Abweisung als unbegründet | Anzahl | 8 384 | 7 556 | 828 | 808 | 1 181 | 751 | 430 | 387 | 273 |
| 13 | Abweisung als unzulässig | Anzahl | 4 875 | 4 313 | 562 | 309 | 536 | 358 | 178 | 224 | 150 |
| Dauer des | | | | | | | | | | | |
| Von den insgesamt erledigten Klagen waren bei dem Gericht anhängig (vgl. lfd. Nr. 1) | | | | | | | | | | | |
| 14 | bis 3 Monate | % | 15,8 | 15,5 | 17,7 | 12,6 | 15,2 | 10,7 | 24,5 | 22,6 | 15,7 |
| 15 | mehr als 3 bis 6 Monate | % | 19,0 | 18,9 | 19,1 | 16,2 | 19,0 | 16,5 | 24,1 | 24,0 | 18,8 |
| 16 | mehr als 6 bis 12 Monate | % | 20,8 | 20,5 | 23,6 | 21,3 | 20,4 | 20,6 | 19,9 | 19,2 | 25,2 |
| 17 | mehr als 12 bis 18 Monate | % | 11,0 | 10,6 | 14,0 | 13,3 | 9,7 | 9,7 | 9,8 | 10,3 | 16,7 |
| 18 | mehr als 18 bis 24 Monate | % | 8,2 | 8,1 | 9,3 | 9,6 | 7,2 | 7,2 | 7,4 | 6,3 | 13,0 |
| 19 | mehr als 24 bis 36 Monate | % | 11,9 | 11,9 | 12,0 | 13,3 | 12,8 | 14,6 | 9,2 | 8,6 | 8,3 |
| 20 | mehr als 36 bis 48 Monate | % | 7,1 | 7,6 | 3,1 | 7,7 | 9,4 | 12,1 | 4,0 | 5,9 | 1,6 |
| 21 | mehr als 48 bis 60 Monate | % | 3,2 | 3,5 | 1,0 | 2,9 | 3,0 | 4,1 | 0,9 | 1,6 | 0,6 |
| 22 | mehr als 60 bis 72 Monate | % | 1,6 | 1,8 | 0,1 | 1,7 | 1,2 | 1,8 | 0,2 | 0,7 | 0,0 |
| 23 | mehr als 72 Monate | % | 1,4 | 1,6 | 0,1 | 1,4 | 1,9 | 2,8 | - | 0,7 | 0,1 |
| 24 | Durchschnittliche Dauer je Verfahren | Monate | 17,0 | 17,5 | 12,8 | 18,2 | 17,9 | 21,3 | 11,2 | 13,0 | 12,1 |

gerichte
dem Finanzgericht 2000

| Bremen | Hamburg | Hessen | Mecklen- burg-Vor- pommern | Nieder- sachsen | Nordrhein-Westfalen | | | | Rhein- land- Pfalz | Saarland | Sachsen | Sachsen- Anhalt | Schles- wig- Holstein | Thüringen | Lfd. Nr. |
|--------|---------|--------|----------------------------------|--------------------|---------------------|-----------------|------|---------|--------------------------|----------|---------|--------------------|-----------------------------|-----------|-------------|
| | | | | | zu- sammen | Düssel- dorf | Köln | Münster | | | | | | | |

Erledigung

| | | | | | | | | | | | | | | | |
|-----|-------|-------|-----|--------|--------|-------|-------|-------|-------|-----|-------|-------|-------|-------|---|
| 918 | 2 061 | 5 241 | 686 | 10 222 | 24 426 | 8 730 | 8 504 | 7 192 | 2 101 | 559 | 1 770 | 1 584 | 1 370 | 1 279 | 1 |
| 113 | 248 | 782 | 104 | 1 210 | 3 609 | 1 103 | 1 381 | 1 125 | 810 | 83 | 180 | 201 | 328 | 136 | 2 |
| 71 | 130 | 185 | 48 | 671 | 1 613 | 743 | 621 | 249 | 170 | 61 | 239 | 156 | 41 | 60 | 3 |
| 124 | 628 | 937 | 133 | 2 087 | 6 769 | 2 864 | 2 100 | 1 805 | 334 | 69 | 285 | 447 | 342 | 146 | 4 |
| 433 | 872 | 2 857 | 341 | 5 950 | 10 991 | 3 580 | 4 036 | 3 375 | 631 | 271 | 937 | 693 | 620 | 853 | 5 |
| - | 1 | 6 | 6 | 10 | 76 | 30 | 17 | 29 | 4 | 3 | 8 | 3 | 6 | 5 | 6 |
| 47 | 11 | 6 | 39 | 5 | 554 | 147 | 127 | 280 | 14 | 4 | 8 | 22 | 1 | 7 | 7 |
| 130 | 171 | 468 | 15 | 289 | 814 | 263 | 222 | 329 | 138 | 68 | 113 | 62 | 32 | 72 | 8 |

erfolg

| | | | | | | | | | | | | | | | |
|-----|-----|-----|-----|-------|-------|-------|-------|-------|-----|-----|-----|-----|-----|-----|----|
| 184 | 378 | 967 | 152 | 1 881 | 5 222 | 1 846 | 2 002 | 1 374 | 980 | 144 | 419 | 357 | 369 | 196 | 9 |
| 22 | 45 | 68 | 16 | 179 | 485 | 178 | 172 | 135 | 117 | 15 | 23 | 51 | 36 | 33 | 10 |
| 9 | 25 | 46 | 4 | 112 | 408 | 125 | 202 | 81 | 95 | 13 | 9 | 11 | 26 | 10 | 11 |
| 88 | 211 | 613 | 88 | 856 | 2 501 | 773 | 868 | 860 | 571 | 91 | 222 | 124 | 249 | 121 | 12 |
| 65 | 97 | 240 | 44 | 734 | 1 828 | 770 | 760 | 298 | 197 | 25 | 165 | 171 | 58 | 32 | 13 |

Verfahrens

| | | | | | | | | | | | | | | | |
|------|------|------|------|------|------|------|------|------|------|------|------|------|------|------|----|
| 46,5 | 10,2 | 21,1 | 24,6 | 9,2 | 14,9 | 10,6 | 18,5 | 15,9 | 20,9 | 21,8 | 18,8 | 15,1 | 19,1 | 19,5 | 14 |
| 23,9 | 16,8 | 20,3 | 21,0 | 17,0 | 19,4 | 16,6 | 22,6 | 19,2 | 17,1 | 17,5 | 20,2 | 16,0 | 15,5 | 21,2 | 15 |
| 16,6 | 23,1 | 17,9 | 20,8 | 25,3 | 19,2 | 18,8 | 19,6 | 19,0 | 20,0 | 26,1 | 21,2 | 24,4 | 17,8 | 24,3 | 16 |
| 4,9 | 17,0 | 9,3 | 9,9 | 11,9 | 9,7 | 9,5 | 8,4 | 11,5 | 11,7 | 8,6 | 14,5 | 12,1 | 11,2 | 13,2 | 17 |
| 2,5 | 13,9 | 8,7 | 8,7 | 7,7 | 8,0 | 8,0 | 5,1 | 11,6 | 9,3 | 5,7 | 9,1 | 7,1 | 9,2 | 6,0 | 18 |
| 3,7 | 12,6 | 9,7 | 12,2 | 12,2 | 12,3 | 15,3 | 8,0 | 13,7 | 14,3 | 4,3 | 14,0 | 15,3 | 16,0 | 11,6 | 19 |
| 1,0 | 3,2 | 6,8 | 1,2 | 6,8 | 8,9 | 13,0 | 6,8 | 6,5 | 4,9 | 4,3 | 1,7 | 7,9 | 5,3 | 3,0 | 20 |
| 0,4 | 1,6 | 3,3 | 1,5 | 4,5 | 4,1 | 5,2 | 4,6 | 2,2 | 1,2 | 3,8 | 0,6 | 1,8 | 3,4 | 0,8 | 21 |
| 0,1 | 0,5 | 1,7 | - | 3,0 | 1,8 | 1,9 | 2,9 | 0,4 | 0,3 | 5,9 | - | 0,1 | 1,5 | 0,3 | 22 |
| 0,4 | 1,1 | 1,1 | - | 2,4 | 1,7 | 1,2 | 3,6 | 0,1 | 0,2 | 2,0 | - | 0,3 | 1,0 | 0,1 | 23 |
| 6,6 | 16,0 | 15,7 | 11,3 | 19,7 | 18,4 | 20,9 | 18,3 | 15,4 | 14,0 | 16,6 | 12,4 | 15,5 | 17,2 | 11,9 | 24 |

6 Finanzgerichte
6.3 Geschäftsentwicklung beim Bundesfinanzhof seit 1982

| Jahr | Neuzugänge | Erledigte Verfahren | | | | | Anhängige Verfahren am Jahresende |
|------------|------------|------------------------|------------|-------------|--------|-----------------------|-----------------------------------|
| | | zusammen ¹⁾ | Revisionen | Beschwerden | Klagen | Sonstige Erledigungen | |
| 1982 | 2 747 | 2 491 | 1 454 | 839 | 15 | 183 | 4 067 |
| 1983 | 2 927 | 2 391 | 1 527 | 666 | 33 | 165 | 4 603 |
| 1984 | 3 100 | 2 710 | 1 745 | 768 | 28 | 169 | 4 993 |
| 1985 | 3 151 | 2 954 | 1 780 | 919 | 26 | 229 | 5 190 |
| 1986 | 3 209 | 3 205 | 1 602 | 1 364 | 15 | 223 | 5 194 |
| 1987 | 3 590 | 3 561 | 1 673 | 1 670 | 34 | 181 | 5 223 |
| 1988 | 3 394 | 3 836 | 1 873 | 1 757 | 26 | 179 | 4 781 |
| 1989 | 3 341 | 3 679 | 1 676 | 1 777 | 23 | 201 | 4 443 |
| 1990 | 3 984 | 3 955 | 1 734 | 1 996 | 34 | 182 | 4 472 |
| 1991 | 3 288 | 3 698 | 1 509 | 1 956 | 37 | 196 | 4 062 |
| 1992 | 3 573 | 4 098 | 1 553 | 2 307 | 33 | 205 | 3 537 |
| 1993 | 3 779 | 3 949 | 1 491 | 2 144 | 102 | 212 | 3 367 |
| 1994 | 3 702 | 3 604 | 1 426 | 1 947 | 80 | 151 | 3 465 |
| 1995 | 3 574 | 3 574 | 1 235 | 2 122 | 44 | 170 | 3 465 |
| 1996 | 3 455 | 3 610 | 1 197 | 2 099 | 96 | 218 | 3 310 |
| 1997 | 3 475 | 3 846 | 1 284 | 2 032 | 269 | 256 | 2 939 |
| 1998 | 3 467 | 3 520 | 1 139 | 2 136 | 40 | 204 | 2 886 |
| 1999 | 3 179 | 3 270 | 1 056 | 1 999 | 4 | 211 | 2 795 |
| 2000 | 3 403 | 3 325 | 1 024 | 2 035 | - | 266 | 2 873 |

1) Einschl. Verfahren vor dem Großen Senat, die in den folgenden Aufschlüsselungen nicht enthalten sind.

7 Verwaltungsgerichte
7.1 Geschäftsentwicklung beim Verwaltungsgericht
7.1.1 1996 bis 2000

| Stand der Erledigung | Deutschland | | | | |
|----------------------|-------------|------|------|------|------|
| | 1996 | 1997 | 1998 | 1999 | 2000 |

Hauptverfahren

| | | | | | |
|---|---------|---------|---------|---------|---------|
| Anhängige Verfahren zu Jahresbeginn | 328 390 | 334 276 | 335 411 | 318 682 | 298 149 |
| Neuzugänge 1) | 228 550 | 215 733 | 201 543 | 190 946 | 181 485 |
| Abgaben innerhalb des Gerichts | 31 413 | 26 977 | 23 243 | 24 317 | 29 285 |
| Erledigte Verfahren 1) | 222 664 | 214 598 | 218 272 | 211 479 | 215 490 |
| Anhängige Verfahren am Jahresende | 334 276 | 335 411 | 318 682 | 298 149 | 264 144 |

Verfahren zur Gewährung von vorläufigem Rechtsschutz (ohne Numerus-clausus-Sachen)

| | | | | | |
|---|--------|---------|---------|--------|--------|
| Anhängige Verfahren zu Jahresbeginn | 18 400 | 22 659 | 27 234 | 20 837 | 17 710 |
| Neuzugänge 1) | 89 124 | 107 169 | 95 212 | 80 734 | 74 792 |
| Abgaben innerhalb des Gerichts | 3 139 | 2 889 | 2 977 | 2 928 | 3 525 |
| Erledigte Verfahren 1) | 84 865 | 102 594 | 101 609 | 83 861 | 78 055 |
| Anhängige Verfahren am Jahresende | 22 659 | 27 234 | 20 837 | 17 710 | 14 447 |

Anträge zur Gewährung von vorläufigem Rechtsschutz in Numerus-clausus-Sachen

| | | | | | |
|---|------|------|-------|-------|--------|
| Anhängige Verfahren zu Jahresbeginn | 1359 | 1405 | 1500 | 2294 | 2 148 |
| Neuzugänge 1) | 5904 | 6927 | 10771 | 10519 | 10 597 |
| Erledigte Verfahren 1) | 5858 | 6832 | 9977 | 10665 | 10 356 |
| Anhängige Verfahren am Jahresende | 1405 | 1500 | 2294 | 2148 | 2 389 |

Sonstige Verfahren

| | | | | | |
|---|------|------|------|------|-------|
| Vollstreckungsverfahren | 2657 | 2740 | 2710 | 2948 | 3 346 |
| Sonstige Anträge außerhalb eines bei Gericht abhängigen Verfahrens | 2722 | 2121 | 2064 | 1147 | 1 983 |

1) Ohne Abgaben innerhalb des Gerichts.

7 Verwaltungs
7.1 Geschäftsentwicklung
7.1.2 2000

| Lfd. Nr. | Stand der Erledigung | Deutschland | Früheres Bundesgebiet einschl. Berlin-Ost | Neue Länder | Baden-Württemberg | Bayern | Berlin | Brandenburg |
|----------|--|-------------|---|-------------|-------------------|--------|--------|--|
| | | | | | | | | Haupt |
| 1 | Anhängige Verfahren zu Jahresbeginn | 298 149 | 227 572 | 70 577 | 20 608 | 19 615 | 25 608 | 22 779 |
| 2 | Neuzugänge 1) | 181 485 | 141 089 | 40 396 | 17 301 | 18 289 | 14 133 | 11 790 |
| 3 | Abgaben innerhalb des Gerichts | 29 285 | 20 477 | 8 808 | 2 088 | 1 038 | 1 124 | 3 713 |
| 4 | Erledigte Verfahren 1) | 215 490 | 174 221 | 41 269 | 21 792 | 23 479 | 15 234 | 9 942 |
| 5 | Anhängige Verfahren am Jahresende | 264 144 | 194 440 | 69 704 | 16 117 | 14 425 | 24 507 | 24 627 |
| | | | | | | | | Verfahren zur Gewährung von vorläufigem |
| 6 | Anhängige Verfahren zu Jahresbeginn | 17 710 | 11 629 | 6 081 | 1 963 | 1 123 | 2 041 | 2 110 |
| 7 | Neuzugänge 1) | 74 792 | 61 680 | 13 112 | 7 081 | 7 583 | 6 890 | 3 934 |
| 8 | Abgaben innerhalb des Gerichts | 3 525 | 2 370 | 1 155 | 241 | 209 | 716 | 661 |
| 9 | Erledigte Verfahren 1) | 78 055 | 63 229 | 14 826 | 7 758 | 7 410 | 7 381 | 4 452 |
| 10 | Anhängige Verfahren am Jahresende | 14 447 | 10 080 | 4 367 | 1 286 | 1 296 | 1 550 | 1 592 |
| | | | | | | | | Anträge zur Gewährung von vorläufigem |
| 11 | Anhängige Verfahren zu Jahresbeginn | 2 148 | 1 421 | 727 | 27 | 177 | 181 | 38 |
| 12 | Neuzugänge 1) | 10 597 | 8 280 | 2 317 | 252 | 974 | 2 286 | 50 |
| 13 | Erledigte Verfahren 1) | 10 356 | 8 153 | 2 203 | 239 | 839 | 2 300 | 57 |
| 14 | Anhängige Verfahren am Jahresende | 2 389 | 1 548 | 841 | 40 | 312 | 167 | 31 |
| | | | | | | | | Sonstige |
| 15 | Vollstreckungsverfahren | 3 346 | 2 615 | 731 | 290 | 214 | 149 | 56 |
| 16 | Sonstige Anträge außerhalb eines bei Gericht anhängigen Verfahrens | 1 983 | 1 833 | 150 | 180 | 62 | 106 | 87 |

1) Ohne Abgaben innerhalb des Gerichts.

**gerichte
beim Verwaltungsgericht
nach Ländern**

| Bremen | Hamburg | Hessen | Mecklenburg- Vorpommern | Nieder- sachsen | Nordrhein- Westfalen | Rheinland- Pfalz | Saarland | Sachsen | Sachsen- Anhalt | Schleswig- Holstein | Thüringen | Lfd. Nr. |
|--------|---------|--------|----------------------------|--------------------|-------------------------|---------------------|----------|---------|--------------------|------------------------|-----------|-------------|
|--------|---------|--------|----------------------------|--------------------|-------------------------|---------------------|----------|---------|--------------------|------------------------|-----------|-------------|

verfahren

| | | | | | | | | | | | | |
|-------|-------|--------|--------|--------|--------|-------|-------|--------|-------|-------|-------|---|
| 2 159 | 7 021 | 26 124 | 10 555 | 20 411 | 89 705 | 4 140 | 2 690 | 17 777 | 9 877 | 9 491 | 9 589 | 1 |
| 1 802 | 4 233 | 11 495 | 5 334 | 15 866 | 44 185 | 6 256 | 1 776 | 9 334 | 8 302 | 5 753 | 5 636 | 2 |
| 124 | 419 | 1 320 | 1 118 | 1 918 | 11 094 | 587 | 214 | 2 203 | 752 | 551 | 1 022 | 3 |
| 2 253 | 4 745 | 16 328 | 5 637 | 18 843 | 55 130 | 7 130 | 2 765 | 10 451 | 8 783 | 6 522 | 6 456 | 4 |
| 1 708 | 6 509 | 21 291 | 10 252 | 17 434 | 78 760 | 3 266 | 1 701 | 16 660 | 9 396 | 8 722 | 8 769 | 5 |

Rechtsschutz (ohne Numerus-clausus-Sachen)

| | | | | | | | | | | | | |
|-----|-------|-------|-------|-------|--------|-------|-----|-------|-------|-------|-------|----|
| 70 | 457 | 2 041 | 569 | 725 | 2 538 | 324 | 84 | 1 680 | 415 | 263 | 1 307 | 6 |
| 772 | 3 180 | 7 310 | 1 725 | 6 565 | 16 201 | 3 104 | 916 | 2 612 | 2 187 | 2 078 | 2 654 | 7 |
| 31 | 140 | 344 | 42 | 86 | 498 | 60 | 6 | 174 | 67 | 39 | 211 | 8 |
| 712 | 3 020 | 7 693 | 1 770 | 6 643 | 16 457 | 3 161 | 920 | 3 616 | 2 162 | 2 074 | 2 826 | 9 |
| 130 | 617 | 1 658 | 524 | 647 | 2 282 | 267 | 80 | 676 | 440 | 267 | 1 135 | 10 |

Rechtsschutz in Numerus-clausus-Sachen

| | | | | | | | | | | | | |
|----|-------|-------|-----|-----|-------|-----|-----|-------|-----|-----|-----|----|
| - | 458 | 153 | 296 | 9 | 370 | 3 | 42 | 313 | 78 | 1 | 2 | 11 |
| 86 | 929 | 1 315 | 596 | 832 | 1 077 | 208 | 100 | 947 | 302 | 221 | 422 | 12 |
| 86 | 1 001 | 1 297 | 527 | 814 | 1 113 | 158 | 86 | 1 058 | 333 | 220 | 228 | 13 |
| - | 386 | 171 | 365 | 27 | 334 | 53 | 56 | 202 | 47 | 2 | 196 | 14 |

Verfahren

| | | | | | | | | | | | | |
|----|-----|-------|----|-----|-----|-----|---|-----|-----|-----|----|----|
| 22 | 156 | 709 | 76 | 408 | 308 | 256 | - | 300 | 268 | 103 | 31 | 15 |
| 20 | - | 1 218 | 49 | 48 | 183 | 7 | - | - | 10 | 9 | 4 | 16 |

7 Verwaltungsverfahren
7.2 Erledigte Hauptverfahren

| Lfd. Nr. | Verfahrensart, Erledigungsart, Prozeßerfolg, Verfahrensdauer | Einheit | Deutschland | Früheres Bundesgebiet einschl. Berlin-Ost | Neue Länder | Baden-Württemberg | Bayern | Berlin | Brandenburg |
|---|--|----------------|-------------|---|-------------|-------------------|--------|--------|-------------|
| Art des | | | | | | | | | |
| 1 | Erledigte Verfahren insgesamt | Anzahl | 215 490 | 174 221 | 41 269 | 21 792 | 23 479 | 15 234 | 9 942 |
| 2 | Klagen | Anzahl | 214 192 | 172 990 | 41 202 | 21 681 | 23 391 | 14 975 | 9 937 |
| 3 | Sonstige Anträge (ohne lfd. Nr. 4) | Anzahl | 1 094 | 1 045 | 49 | 89 | 72 | 235 | 1 |
| 4 | Anträge auf Prozeßkostenhilfe für Klage oder sonstigen Antrag | Anzahl | 204 | 186 | 18 | 22 | 16 | 24 | 4 |
| Art der | | | | | | | | | |
| 5 | Urteil (ohne lfd. Nr.6) | Anzahl | 65 787 | 56 799 | 8 988 | 9 732 | 7 724 | 1 606 | 1 314 |
| 6 | Urteil nach § 124 Abs. 1 VwGO (Berufung nicht | Anzahl | 15 397 | 11 665 | 3 732 | 889 | 3 902 | 411 | 791 |
| 7 | Gerichtsbescheid | Anzahl | 6 500 | 5 635 | 865 | 502 | 1 057 | 594 | 171 |
| 8 | Beschluß | Anzahl | 112 051 | 87 458 | 24 593 | 8 048 | 9 320 | 11 844 | 7 332 |
| 9 | Prozeßvergleich | Anzahl | 8 187 | 6 377 | 1 810 | 1 080 | 656 | 153 | 168 |
| 10 | Ruhen des Verfahrens | Anzahl | 3 412 | 2 936 | 476 | 1 366 | 281 | 108 | 10 |
| 11 | Sonstige Erledigungsart | Anzahl | 4 156 | 3 351 | 805 | 175 | 539 | 518 | 156 |
| Prozess | | | | | | | | | |
| 12 | Verfahren (ohne Disziplinar- und berufsgerichtliche), die durch Urteil, Gerichtsbescheid oder Beschluß beendet worden sind, zusammen | Anzahl | 199 085 | 160 979 | 38 106 | 19 126 | 21 946 | 14 396 | 9 601 |
| Von ihnen wurden erledigt durch | | | | | | | | | |
| 13 | Stattgabe | % von Zeile 12 | 5,4 | 4,9 | 7,3 | 4,7 | 6,6 | 1,8 | 8,4 |
| 14 | Teilweise Stattgabe | % von Zeile 12 | 3,1 | 3,3 | 2,1 | 4,5 | 4,7 | 0,5 | 0,9 |
| 15 | Abweisung bzw. Ablehnung | % von Zeile 12 | 35,9 | 38,1 | 26,6 | 49,1 | 46,5 | 16,3 | 14,7 |
| 16 | Bei diesen 3 Erledigungsarten: Behörde beteiligt | Anzahl | 87 527 | 74 202 | 13 325 | 11 128 | 12 469 | 2 624 | 1 938 |
| 17 | Behörde hat obsiegt | % von Zeile 16 | 82,1 | 82,9 | 77,9 | 84,3 | 80,6 | 88,5 | 70,6 |
| 18 | Behörde hat teilweise obsiegt / ist teilweise unterlegen | % von Zeile 16 | 7,0 | 7,2 | 5,6 | 7,7 | 8,1 | 2,9 | 4,4 |
| 19 | Behörde ist unterlegen | % von Zeile 16 | 10,9 | 9,9 | 16,5 | 7,9 | 11,3 | 8,6 | 25,0 |
| Dauer des | | | | | | | | | |
| Von den insgesamt erledigten Verfahren waren beim Verwaltungsgericht anhängig | | | | | | | | | |
| 20 | bis 3 Monate | % von Zeile 1 | 17,4 | 17,9 | 15,1 | 20,6 | 24,2 | 19,9 | 12,2 |
| 21 | mehr als 3 bis 6 Monate | % von Zeile 1 | 13,4 | 13,6 | 12,8 | 16,6 | 17,0 | 12,8 | 13,5 |
| 22 | mehr als 6 bis 12 Monate | % von Zeile 1 | 17,9 | 18,2 | 16,4 | 22,2 | 22,9 | 17,1 | 14,7 |
| 23 | mehr als 12 bis 18 Monate | % von Zeile 1 | 11,9 | 11,7 | 12,9 | 14,3 | 14,2 | 9,0 | 12,9 |
| 24 | mehr als 18 bis 24 Monate | % von Zeile 1 | 9,6 | 9,5 | 10,1 | 11,6 | 10,1 | 6,5 | 7,7 |
| 25 | mehr als 24 bis 36 Monate | % von Zeile 1 | 13,1 | 12,5 | 15,8 | 10,7 | 8,1 | 11,4 | 15,5 |
| 26 | mehr als 36 Monate | % von Zeile 1 | 16,7 | 16,7 | 16,8 | 4,0 | 3,4 | 23,3 | 23,4 |
| 27 | Durchschnittliche Dauer je Verfahren | Monate | 18,7 | 18,7 | 18,8 | 12,5 | 11,3 | 21,1 | 21,5 |

**gerichte
vor dem Verwaltungsgericht 2000**

| Bremen | Hamburg | Hessen | Mecklenburg- Vorpommern | Nieder- sachsen | Nordrhein- Westfalen | Rheinland- Pfalz | Saarland | Sachsen | Sachsen- Anhalt | Schleswig- Holstein | Thüringen | Lfd. Nr. |
|-------------------|---------|--------|----------------------------|--------------------|-------------------------|---------------------|----------|---------|--------------------|------------------------|-----------|-------------|
| Verfahrens | | | | | | | | | | | | |
| 2 253 | 4 745 | 16 328 | 5 637 | 18 843 | 55 130 | 7 130 | 2 765 | 10 451 | 8 783 | 6 522 | 6 456 | 1 |
| 2 242 | 4 681 | 16 175 | 5 612 | 18 736 | 54 756 | 7 127 | 2 762 | 10 440 | 8 762 | 6 464 | 6 451 | 2 |
| 11 | 62 | 134 | 22 | 65 | 350 | - | 1 | 8 | 18 | 26 | - | 3 |
| - | 2 | 19 | 3 | 42 | 24 | 3 | 2 | 3 | 3 | 32 | 5 | 4 |
| Erladigung | | | | | | | | | | | | |
| 686 | 1 794 | 6 762 | 1 156 | 7 987 | 13 889 | 2 902 | 1 192 | 2 886 | 2 315 | 2 525 | 1 317 | 5 |
| 154 | 109 | - | 23 | 550 | 4 259 | 977 | 327 | 593 | 1 703 | 87 | 622 | 6 |
| 146 | 165 | 711 | 181 | 462 | 1 611 | 86 | 70 | 138 | 284 | 231 | 91 | 7 |
| 1 119 | 2 436 | 7 561 | 3 434 | 8 594 | 32 020 | 2 516 | 896 | 6 024 | 4 028 | 3 104 | 3 775 | 8 |
| 100 | 160 | 651 | 600 | 750 | 1 971 | 355 | 71 | 373 | 303 | 430 | 366 | 9 |
| 16 | 7 | 161 | 36 | 287 | 426 | 123 | 149 | 161 | 41 | 12 | 228 | 10 |
| 32 | 74 | 482 | 207 | 213 | 954 | 171 | 60 | 276 | 109 | 133 | 57 | 11 |
| erfolg | | | | | | | | | | | | |
| 2 098 | 4 469 | 14 935 | 4 754 | 17 497 | 51 637 | 6 455 | 2 478 | 9 638 | 8 312 | 5 942 | 5 801 | 12 |
| 6,5 | 5,8 | 5,7 | 6,0 | 6,3 | 3,7 | 6,7 | 6,2 | 4,9 | 11,8 | 7,3 | 4,1 | 13 |
| 3,0 | 3,0 | 6,7 | 2,6 | 4,5 | 1,8 | 3,2 | 8,0 | 2,4 | 3,2 | 2,3 | 1,9 | 14 |
| 37,7 | 38,8 | 38,1 | 20,5 | 41,2 | 33,1 | 51,3 | 50,0 | 31,0 | 37,0 | 38,6 | 29,0 | 15 |
| 989 | 2 118 | 7 534 | 1 370 | 9 092 | 19 871 | 3 945 | 1 580 | 3 671 | 4 324 | 2 852 | 2 022 | 16 |
| 82,7 | 82,2 | 76,2 | 75,7 | 79,7 | 86,9 | 83,9 | 77,8 | 87,6 | 71,2 | 83,3 | 83,1 | 17 |
| 6,4 | 7,2 | 13,3 | 8,8 | 8,5 | 4,4 | 5,2 | 12,6 | 4,5 | 6,2 | 4,8 | 5,4 | 18 |
| 10,9 | 10,6 | 10,5 | 15,5 | 11,8 | 8,7 | 10,9 | 9,6 | 7,8 | 22,7 | 11,9 | 11,5 | 19 |
| Verfahrens | | | | | | | | | | | | |
| 26,1 | 14,3 | 15,2 | 12,4 | 20,9 | 12,4 | 29,6 | 22,1 | 15,1 | 19,2 | 11,3 | 16,1 | 20 |
| 14,6 | 14,6 | 10,7 | 10,3 | 16,3 | 9,3 | 27,5 | 11,8 | 10,3 | 16,8 | 13,0 | 12,3 | 21 |
| 17,4 | 18,3 | 14,9 | 19,2 | 21,0 | 13,6 | 27,6 | 16,7 | 13,8 | 18,8 | 20,1 | 17,7 | 22 |
| 10,3 | 13,1 | 10,3 | 12,5 | 12,2 | 10,8 | 8,1 | 12,8 | 11,7 | 14,0 | 12,7 | 13,8 | 23 |
| 8,1 | 10,7 | 7,6 | 11,1 | 10,6 | 9,8 | 3,0 | 9,0 | 9,7 | 12,6 | 12,8 | 10,5 | 24 |
| 7,2 | 14,1 | 12,7 | 15,8 | 11,9 | 16,3 | 2,6 | 14,2 | 19,9 | 12,8 | 15,8 | 14,0 | 25 |
| 16,2 | 14,9 | 28,6 | 18,7 | 7,0 | 27,9 | 1,5 | 13,4 | 19,5 | 5,8 | 14,4 | 15,5 | 26 |
| 17,2 | 18,7 | 25,4 | 20,4 | 13,7 | 24,9 | 7,3 | 16,4 | 20,3 | 13,6 | 18,9 | 18,2 | 27 |

7 Verwaltungsgerichte
7.3 Geschäftsentwicklung beim Oberverwaltungsgericht
7.3.1 1996 bis 2000

| Stand der Erledigung | Deutschland | | | | |
|----------------------|-------------|------|------|------|------|
| | 1996 | 1997 | 1998 | 1999 | 2000 |

Erstinstanzliche Hauptverfahren

| | | | | | |
|---|-------|-------|---------|-------|-------|
| Anhängige Verfahren zu Jahresbeginn | 2 126 | 2 142 | 2 021 r | 2 291 | 2 129 |
| Neuzugänge 1) | 1 385 | 1 293 | 1 641 | 1 217 | 1 432 |
| Abgaben innerhalb des Gerichts | 86 | 45 | 111 | 89 | 292 |
| Erledigte Verfahren 1) | 1 369 | 1 412 | 1 371 | 1 379 | 1 464 |
| Anhängige Verfahren am Jahresende | 2 142 | 2 023 | 2 291 | 2 129 | 2 097 |

**Berufungen 2), Beschwerden gegen Hauptsacheentscheidungen in Personalvertretungssachen
und Beschwerden in Disziplinarverfahren**

| | | | | | |
|---|--------|--------|----------|--------|--------|
| Anhängige Verfahren zu Jahresbeginn | 29 476 | 30 413 | 25 328 r | 23 210 | 20 347 |
| Neuzugänge 1) | 38 521 | 33 081 | 33 564 | 28 829 | 27 506 |
| Abgaben innerhalb des Gerichts | 2 641 | 1 673 | 2 887 | 1 728 | 2 291 |
| Erledigte Verfahren 1) | 37 584 | 38 502 | 35 682 | 31 692 | 30 678 |
| Anhängige Verfahren am Jahresende | 30 413 | 24 992 | 23 210 | 20 347 | 17 175 |

**Beschwerden gegen Entscheidungen 2) und Verfahren zur Gewährung von vorläufigem Rechtsschutz
(ohne Numerus-clausus-Sachen)**

| | | | | | |
|---|--------|--------|--------|--------|--------|
| Anhängige Verfahren zu Jahresbeginn | 4 304 | 4 981 | 4 921 | 3 439 | 3 157 |
| Neuzugänge 1) | 14 996 | 16 851 | 13 330 | 11 306 | 10 481 |
| Abgaben innerhalb des Gerichts | 388 | 511 | 510 | 281 | 381 |
| Erledigte Verfahren 1) | 14 319 | 16 577 | 14 812 | 11 588 | 10 707 |
| Anhängige Verfahren am Jahresende | 4 981 | 5 255 | 3 439 | 3 157 | 2 931 |

**Beschwerden gegen Entscheidungen 2) und Verfahren zur Gewährung von vorläufigem Rechtsschutz
in Numerus-clausus-Sachen**

| | | | | | |
|---|-----|-----|-------|-------|-----|
| Anhängige Verfahren zu Jahresbeginn | 333 | 241 | 440 | 545 | 134 |
| Neuzugänge 1) | 595 | 763 | 1 463 | 1 615 | 789 |
| Erledigte Verfahren 1) | 687 | 564 | 1 358 | 2 026 | 805 |
| Anhängige Verfahren am Jahresende | 241 | 440 | 545 | 134 | 118 |

Sonstige Verfahren

| | | | | | |
|---|-------|-----|-------|-------|-------|
| Sonstige Beschwerden | 5 126 | . | 6 689 | 4 381 | 4 271 |
| Sonstige Anträge außerhalb eines bei Gericht anhängigen Verfahrens | 162 | 344 | 147 | 138 | 248 |

1) Ohne Abgaben innerhalb des Gerichts.
2) Ab 1998 mit Anträgen auf Zulassung.

7 Verwaltungs
7.3 Geschäftsentwicklung
7.3.2 2000

| Lfd. Nr. | Stand der Erledigung | Deutschland | Früheres Bundesgebiet einschl. Berlin-Ost | Neue Länder | Baden-Württemberg | Bayern | Berlin | Brandenburg |
|----------|--|-------------|---|-------------|-------------------|--------|--------|---|
| | | | | | | | | Erstinstanzliche |
| 1 | Anhängige Verfahren zu Jahresbeginn | 2 129 | 1 871 | 258 | 156 | 551 | 16 | 59 |
| 2 | Neuzugänge 1) | 1 432 | 1 189 | 243 | 221 | 257 | 8 | 100 |
| 3 | Abgaben innerhalb des Gerichts | 292 | 261 | 31 | 1 | 48 | - | 10 |
| 4 | Erledigte Verfahren 1) | 1 464 | 1 254 | 210 | 187 | 302 | 7 | 71 |
| 5 | Anhängige Verfahren am Jahresende | 2 097 | 1 806 | 291 | 190 | 506 | 17 | 88 |
| | | | | | | | | Berufungen 2), Beschwerden gegen und Beschwerden in |
| 6 | Anhängige Verfahren zu Jahresbeginn | 20 347 | 17 436 | 2 911 | 1 609 | 4 057 | 590 | 197 |
| 7 | Neuzugänge 1) | 27 506 | 24 118 | 3 388 | 3 614 | 4 394 | 702 | 659 |
| 8 | Abgaben innerhalb des Gerichts | 2 291 | 2 165 | 126 | 10 | 689 | 1 | 2 |
| 9 | Erledigte Verfahren 1) | 30 678 | 27 279 | 3 399 | 4 001 | 5 071 | 578 | 288 |
| 10 | Anhängige Verfahren am Jahresende | 17 175 | 14 275 | 2 900 | 1 222 | 3 380 | 714 | 568 |
| | | | | | | | | Beschwerden gegen Entscheidungen 2) und Anträge zur Gewährung |
| 11 | Anhängige Verfahren zu Jahresbeginn | 3 157 | 2 242 | 915 | 270 | 449 | 270 | 46 |
| 12 | Neuzugänge 1) | 10 481 | 8 970 | 1 511 | 959 | 1 223 | 885 | 412 |
| 13 | Abgaben innerhalb des Gerichts | 381 | 313 | 68 | 8 | 60 | 12 | 1 |
| 14 | Erledigte Verfahren 1) | 10 707 | 9 385 | 1 322 | 980 | 1 427 | 947 | 202 |
| 15 | Anhängige Verfahren am Jahresende | 2 931 | 1 827 | 1 104 | 249 | 245 | 208 | 256 |
| | | | | | | | | Beschwerden gegen Entscheidungen 2) und Anträge zur Gewährung |
| 16 | Anhängige Verfahren zu Jahresbeginn | 134 | 108 | 26 | - | 36 | 13 | - |
| 17 | Neuzugänge 1) | 789 | 737 | 52 | 1 | 108 | 54 | 3 |
| 18 | Erledigte Verfahren 1) | 805 | 745 | 60 | 1 | 139 | 58 | 3 |
| 19 | Anhängige Verfahren am Jahresende | 118 | 100 | 18 | - | 5 | 9 | - |
| | | | | | | | | Sonstige |
| 19 | Sonstige Beschwerden | 4 271 | 3 466 | 805 | 257 | 453 | 361 | 143 |
| 20 | Sonstige Anträge außerhalb eines bei Gericht anhängigen Verfahrens | 248 | 209 | 39 | 133 | 30 | - | 9 |

1) Ohne Abgaben innerhalb des Gerichts.
2) Mit Anträgen auf Zulassung.

**gerichte
beim Oberverwaltungsgericht
nach Ländern**

| Bremen | Hamburg | Hessen | Mecklenburg- Vorpommern | Nieder- sachsen | Nordrhein- Westfalen | Rheinland- Pfalz | Saarland | Sachsen | Sachsen- Anhalt | Schleswig- Holstein | Thüringen | Lfd. Nr. |
|--------|---------|--------|----------------------------|--------------------|-------------------------|---------------------|----------|---------|--------------------|------------------------|-----------|-------------|
|--------|---------|--------|----------------------------|--------------------|-------------------------|---------------------|----------|---------|--------------------|------------------------|-----------|-------------|

Hauptverfahren

| | | | | | | | | | | | | |
|----|----|-----|----|-----|-----|-----|----|----|----|----|----|---|
| 6 | 51 | 264 | 59 | 296 | 327 | 116 | 12 | 56 | 19 | 76 | 65 | 1 |
| 16 | 31 | 67 | 41 | 231 | 190 | 107 | 12 | 55 | 26 | 49 | 21 | 2 |
| - | - | 125 | - | 2 | 81 | 1 | 2 | 19 | 1 | 1 | 1 | 3 |
| 6 | 31 | 137 | 45 | 186 | 206 | 123 | 10 | 51 | 27 | 59 | 16 | 4 |
| 16 | 51 | 194 | 55 | 341 | 311 | 100 | 14 | 60 | 18 | 66 | 70 | 5 |

**Hauptsacheentscheidungen in Personalvertretungssachen
Disziplinarverfahren**

| | | | | | | | | | | | | |
|-----|-----|------|-----|------|------|------|------|-----|------|------|-----|----|
| 104 | 530 | 2715 | 303 | 1969 | 3873 | 712 | 617 | 610 | 1066 | 660 | 735 | 6 |
| 293 | 550 | 2308 | 351 | 2743 | 6405 | 1428 | 828 | 808 | 941 | 853 | 629 | 7 |
| - | 14 | 885 | 1 | 160 | 389 | 1 | 6 | 98 | 21 | 10 | 4 | 8 |
| 261 | 529 | 2481 | 397 | 3469 | 6966 | 1750 | 1169 | 748 | 1266 | 1004 | 700 | 9 |
| 136 | 551 | 2542 | 257 | 1243 | 3312 | 390 | 276 | 670 | 741 | 509 | 664 | 10 |

von vorläufigem Rechtsschutz (ohne Numerus-clausus-Sachen)

| | | | | | | | | | | | | |
|-----|-----|------|-----|------|------|-----|-----|-----|-----|-----|-----|----|
| 14 | 140 | 337 | 37 | 187 | 467 | 28 | 17 | 148 | 169 | 63 | 515 | 11 |
| 120 | 430 | 1217 | 135 | 949 | 2162 | 467 | 167 | 372 | 305 | 391 | 287 | 12 |
| - | 4 | 179 | 1 | 19 | 28 | 1 | 1 | 50 | 9 | 1 | 7 | 13 |
| 120 | 459 | 1247 | 129 | 1000 | 2185 | 447 | 156 | 342 | 399 | 417 | 250 | 14 |
| 14 | 111 | 307 | 43 | 136 | 444 | 48 | 28 | 178 | 75 | 37 | 552 | 15 |

von vorläufigem Rechtsschutz in Numerus-clausus-Sachen

| | | | | | | | | | | | | |
|---|-----|-----|---|-----|----|----|---|----|----|----|---|----|
| - | 5 | 46 | 6 | 1 | - | 5 | 2 | 5 | 15 | - | - | 16 |
| - | 257 | 122 | 1 | 115 | 41 | 7 | 4 | 48 | - | 28 | - | 17 |
| - | 250 | 131 | 6 | 93 | 28 | 12 | 5 | 36 | 15 | 28 | - | 18 |
| - | 12 | 37 | 1 | 23 | 13 | - | 1 | 17 | - | - | - | 19 |

Verfahren

| | | | | | | | | | | | | |
|----|-----|-----|-----|-----|-----|-----|----|-----|-----|-----|----|----|
| 57 | 129 | 335 | 244 | 461 | 972 | 158 | 45 | 206 | 156 | 238 | 56 | 19 |
| 1 | - | 21 | 1 | - | 21 | - | - | 11 | 14 | 3 | 4 | 20 |

7 Verwaltungsverfahren
7.4 Erledigte Hauptverfahren vor

| Lfd. Nr. | Verfahrensart, Erledigungsart, Prozeßerfolg, Verfahrensdauer | Einheit | Deutschland | Früheres Bundesgebiet einschl. Berlin-Ost | Neue Länder | Baden-Württemberg | Bayern | Berlin | Brandenburg |
|---|---|----------------|-------------|---|-------------|-------------------|--------|--------|-------------|
| Art des | | | | | | | | | |
| 1 | Erledigte Verfahren insgesamt | Anzahl | 1464 | 1254 | 210 | 187 | 302 | 7 | 71 |
| 2 | Klagen | Anzahl | 643 | 564 | 79 | 64 | 169 | 4 | 14 |
| 3 | Normenkontrollen | Anzahl | 818 | 687 | 131 | 123 | 132 | 3 | 57 |
| 4 | Anträge auf Prozeßkostenhilfe für Klage oder Normenkontrolle | Anzahl | 3 | 3 | - | - | 1 | - | - |
| Art der | | | | | | | | | |
| 5 | Urteil | Anzahl | 537 | 456 | 81 | 84 | 87 | 1 | 30 |
| 6 | Gerichtsbescheid | Anzahl | 16 | 14 | 2 | 3 | 5 | - | - |
| 7 | Beschluß | Anzahl | 769 | 655 | 114 | 73 | 155 | 6 | 37 |
| 8 | Prozeßvergleich | Anzahl | 53 | 50 | 3 | 13 | 20 | - | - |
| 9 | Ruhen des Verfahrens | Anzahl | 56 | 51 | 5 | 13 | 18 | - | 3 |
| 10 | Sonstige Erledigungsart | Anzahl | 33 | 28 | 5 | 1 | 17 | - | 1 |
| Prozess | | | | | | | | | |
| 11 | Verfahren, die durch Urteil, Gerichtsbescheid oder Beschluß beendet worden sind, zusammen | Anzahl | 1 322 | 1 125 | 197 | 160 | 247 | 7 | 67 |
| Von ihnen wurden erledigt durch | | | | | | | | | |
| 12 | Stattgabe | % von Zeile 11 | 8,9 | 8,6 | 10,7 | 8,1 | 8,5 | - | 6,0 |
| 13 | Teilweise Stattgabe | % von Zeile 11 | 5,1 | 5,8 | 1,0 | 5,0 | 3,6 | - | 1,5 |
| 14 | Abweisung bzw. Ablehnung | % von Zeile 11 | 32,6 | 32,7 | 32,0 | 48,8 | 27,1 | 42,9 | 38,8 |
| 15 | Bei diesen 3 Erledigungsarten: Behörde beteiligt | Anzahl | 582 | 524 | 58 | 99 | 94 | 3 | 11 |
| 16 | Behörde hat obsiegt | % von Zeile 15 | 70,4 | 70,6 | 69,0 | 78,8 | 69,1 | 100,0 | 63,6 |
| 17 | Behörde hat teilweise obsiegt / ist teilweise unterlegen | % von Zeile 15 | 10,8 | 11,6 | 3,4 | 8,1 | 9,6 | - | 9,1 |
| 18 | Behörde ist unterlegen | % von Zeile 15 | 18,7 | 17,7 | 27,6 | 13,1 | 21,3 | - | 27,3 |
| Dauer des | | | | | | | | | |
| Von den insgesamt erledigten erstinstanzlichen Verfahren waren beim Oberverwaltungsgericht anhängig | | | | | | | | | |
| 19 | bis 3 Monate | % von Zeile 1 | 18,9 | 17,0 | 30,5 | 23,0 | 13,2 | 42,9 | 50,7 |
| 20 | mehr als 3 bis 6 Monate | % von Zeile 1 | 10,5 | 10,5 | 10,0 | 20,9 | 13,9 | - | 11,3 |
| 21 | mehr als 6 bis 12 Monate | % von Zeile 1 | 15,4 | 15,2 | 17,1 | 26,2 | 17,9 | 28,6 | 22,5 |
| 22 | mehr als 12 bis 18 Monate | % von Zeile 1 | 16,4 | 16,8 | 13,8 | 12,3 | 18,5 | - | 4,2 |
| 23 | mehr als 18 bis 24 Monate | % von Zeile 1 | 14,2 | 14,1 | 14,8 | 9,1 | 9,3 | 14,3 | 5,6 |
| 24 | mehr als 24 bis 36 Monate | % von Zeile 1 | 14,5 | 15,2 | 10,5 | 7,5 | 15,9 | - | 1,4 |
| 25 | mehr als 36 Monate | % von Zeile 1 | 10,0 | 11,2 | 3,3 | 1,1 | 11,3 | 14,3 | 4,2 |
| 26 | Durchschnittliche Dauer je Verfahren | Monate | 16,6 | 17,3 | 12,4 | 9,9 | 17,3 | 14,1 | 7,6 |

gerichte
dem Oberverwaltungsgericht in erster Instanz 2000

| Bremen | Hamburg | Hessen | Mecklenburg-Vorpommern | Niedersachsen | Nordrhein-Westfalen | Rheinland-Pfalz | Saarland | Sachsen | Sachsen-Anhalt | Schleswig-Holstein | Thüringen | Lfd. Nr. |
|-------------------|---------|--------|------------------------|---------------|---------------------|-----------------|----------|---------|----------------|--------------------|-----------|----------|
| Verfahrens | | | | | | | | | | | | |
| 6 | 31 | 137 | 45 | 186 | 206 | 123 | 10 | 51 | 27 | 59 | 16 | 1 |
| 2 | 29 | 50 | 34 | 91 | 74 | 67 | 1 | 13 | 13 | 13 | 5 | 2 |
| 4 | 2 | 86 | 11 | 95 | 131 | 56 | 9 | 38 | 14 | 46 | 11 | 3 |
| - | - | 1 | - | - | 1 | - | - | - | - | - | - | 4 |
| Erledigung | | | | | | | | | | | | |
| 3 | - | 55 | 17 | 73 | 51 | 60 | 6 | 19 | 10 | 36 | 5 | 5 |
| - | - | - | - | 1 | 3 | 1 | - | 2 | - | 1 | - | 6 |
| 3 | 31 | 69 | 26 | 107 | 135 | 52 | 3 | 29 | 12 | 21 | 10 | 7 |
| - | - | 4 | 1 | - | 8 | 5 | - | - | 2 | - | - | 8 |
| - | - | 9 | - | 3 | 5 | 2 | 1 | 1 | 1 | - | - | 9 |
| - | - | - | 1 | 2 | 4 | 3 | - | - | 2 | 1 | 1 | 10 |
| erfolg | | | | | | | | | | | | |
| 6 | 31 | 124 | 43 | 181 | 189 | 113 | 9 | 50 | 22 | 58 | 15 | 11 |
| - | - | 1,6 | 11,6 | 14,4 | 10,1 | 4,4 | 55,6 | 18,0 | 4,5 | 10,3 | 13,3 | 12 |
| - | - | 4,8 | 2,3 | 5,0 | 2,6 | 18,6 | 11,1 | - | - | 10,3 | - | 13 |
| 50,0 | - | 46,8 | 25,6 | 25,4 | 25,4 | 34,5 | - | 24,0 | 45,5 | 44,8 | 26,7 | 14 |
| 3 | - | 66 | 15 | 81 | 72 | 65 | 4 | 17 | 9 | 37 | 6 | 15 |
| 100,0 | - | 87,9 | 80,0 | 58,0 | 68,1 | 60,0 | - | 58,8 | 77,8 | 75,7 | 66,7 | 16 |
| - | - | 9,1 | 6,7 | 11,1 | 5,6 | 32,3 | - | - | - | 10,8 | - | 17 |
| - | - | 3,0 | 13,3 | 30,9 | 26,4 | 7,7 | 100,0 | 41,2 | 22,2 | 13,5 | 33,3 | 18 |
| Verfahrens | | | | | | | | | | | | |
| 16,7 | 74,2 | 6,6 | 6,7 | 11,3 | 20,4 | 15,4 | 10,0 | 25,5 | 40,7 | 18,6 | 6,3 | 19 |
| 50,0 | 12,9 | 4,4 | 8,9 | 7,0 | 5,3 | 5,7 | 10,0 | 13,7 | 7,4 | 10,2 | - | 20 |
| 16,7 | 3,2 | 2,9 | 15,6 | 10,2 | 11,2 | 23,6 | 20,0 | 19,6 | 7,4 | 10,2 | 6,3 | 21 |
| 16,7 | - | 19,0 | 24,4 | 21,5 | 12,1 | 22,8 | 50,0 | 19,6 | 11,1 | 11,9 | 12,5 | 22 |
| - | 9,7 | 9,5 | 24,4 | 17,7 | 17,0 | 27,6 | - | 15,7 | 11,1 | 22,0 | 31,3 | 23 |
| - | - | 39,4 | 15,6 | 11,3 | 18,9 | 2,4 | 10,0 | 5,9 | 18,5 | 18,6 | 37,5 | 24 |
| - | - | 18,2 | 4,4 | 21,0 | 15,0 | 2,4 | - | - | 3,7 | 8,5 | 6,3 | 25 |
| 10,7 | 3,2 | 26,9 | 16,9 | 21,4 | 18,8 | 13,6 | 12,3 | 10,9 | 13,4 | 16,8 | 24,4 | 26 |

7 Verwaltungs
7.5 Erledigte Hauptverfahren *) vor dem

| Lfd. Nr. | Verfahrensart, Erledigungsart, Prozeßerfolg, Verfahrensdauer | Einheit | Deutschland | Früheres Bundesgebiet einschl. Berlin-Ost | Neue Länder | Baden-Württemberg | Bayern | Berlin | Brandenburg |
|---|--|----------------|-------------|---|-------------|-------------------|--------|--------|-------------|
| Art des | | | | | | | | | |
| 1 | Erledigte Verfahren insgesamt | Anzahl | 30 678 | 27 279 | 3 399 | 4 001 | 5 071 | 578 | 288 |
| 2 | Berufungen | Anzahl | 5 828 | 5 308 | 520 | 660 | 1 185 | 147 | 32 |
| 3 | Anträge auf Zulassung der Berufung | Anzahl | 24 429 | 21 604 | 2 825 | 3 294 | 3 837 | 410 | 255 |
| 4 | Beschwerden in Personalvertretungssachen | Anzahl | 246 | 207 | 39 | 6 | 26 | 10 | - |
| 5 | Beschwerden in Disziplinarverfahren | Anzahl | 61 | 52 | 9 | 13 | 1 | 11 | - |
| 6 | Anträge auf Prozeßkostenhilfe für ein o.g. Verfahren | Anzahl | 114 | 108 | 6 | 28 | 22 | - | 1 |
| Art der | | | | | | | | | |
| 7 | Urteil | Anzahl | 1 991 | 1 792 | 199 | 188 | 358 | 27 | 10 |
| 8 | Beschluß nach § 79 Abs. 3 AsylVfG | Anzahl | 48 | 48 | - | - | 41 | - | - |
| 9 | Beschluß nach § 130a VwGO | Anzahl | 1 522 | 1 476 | 46 | 287 | 205 | 15 | - |
| 10 | Beschluß (ohne Hfd. Nrn. 8 und 9) | Anzahl | 26 612 | 23 520 | 3 092 | 3 470 | 4 364 | 527 | 272 |
| 11 | Prozeßvergleich | Anzahl | 294 | 257 | 37 | 28 | 52 | 5 | 5 |
| 12 | Ruhen des Verfahrens | Anzahl | 92 | 79 | 13 | 22 | 43 | - | 1 |
| 13 | Sonstige Erledigungsart | Anzahl | 119 | 107 | 12 | 6 | 8 | 4 | - |
| Prozeß | | | | | | | | | |
| 14 | Verfahren (ohne Disziplinar- und berufsgerichtliche), die durch Urteil oder Beschluß beendet worden sind, zusammen | Anzahl | 29 989 | 26 661 | 3 328 | 3 915 | 4 955 | 557 | 282 |
| Von ihnen wurden erledigt durch | | | | | | | | | |
| 15 | Stattgabe | % von Zeile 14 | 18,5 | 19,2 | 12,7 | 21,0 | 19,1 | 19,2 | 10,6 |
| 16 | Teilweise Stattgabe | % von Zeile 14 | 1,0 | 1,0 | 0,5 | 0,8 | 0,8 | 0,2 | - |
| 17 | Zurückweisung | % von Zeile 14 | 63,9 | 63,2 | 70,0 | 42,0 | 65,7 | 53,9 | 36,2 |
| 18 | Bei diesen 3 Erledigungsarten: Behörde beteiligt | Anzahl | 24 955 | 22 211 | 2 744 | 2 473 | 4 243 | 404 | 132 |
| 19 | Behörde hat obsiegt | % von Zeile 18 | 85,7 | 86,0 | 82,9 | 85,9 | 77,3 | 81,4 | 87,1 |
| 20 | Behörde hat teilweise obsiegt / ist teilweise unterlegen | % von Zeile 18 | 1,2 | 1,3 | 0,5 | 1,3 | 0,9 | 0,2 | - |
| 21 | Behörde ist unterlegen | % von Zeile 18 | 13,1 | 12,7 | 16,7 | 12,8 | 21,8 | 18,3 | 12,9 |
| Dauer des | | | | | | | | | |
| Von den insgesamt erledigten Verfahren waren beim Oberverwaltungsgericht anhängig | | | | | | | | | |
| 22 | bis 3 Monate | % von Zeile 1 | 51,0 | 52,6 | 38,0 | 57,2 | 54,0 | 37,2 | 41,3 |
| 23 | mehr als 3 bis 6 Monate | % von Zeile 1 | 11,7 | 11,5 | 13,3 | 14,7 | 9,6 | 13,5 | 12,8 |
| 24 | mehr als 6 bis 12 Monate | % von Zeile 1 | 11,6 | 11,5 | 12,1 | 13,7 | 9,1 | 13,5 | 15,6 |
| 25 | mehr als 12 bis 18 Monate | % von Zeile 1 | 8,0 | 7,6 | 10,9 | 8,4 | 7,1 | 5,5 | 16,7 |
| 26 | mehr als 18 bis 24 Monate | % von Zeile 1 | 6,2 | 5,3 | 13,6 | 2,9 | 4,5 | 7,3 | 5,2 |
| 27 | mehr als 24 bis 36 Monate | % von Zeile 1 | 5,2 | 5,0 | 7,3 | 2,5 | 6,2 | 5,4 | 4,2 |
| 28 | mehr als 36 Monate | % von Zeile 1 | 6,3 | 6,5 | 4,9 | 0,6 | 9,5 | 17,6 | 4,2 |
| 29 | Durchschnittliche Dauer je Verfahren | Monate | 9,1 | 8,9 | 10,7 | 5,2 | 10,4 | 14,2 | 9,0 |

*) Berufungen mit Anträgen auf Zulassung, Beschwerden gegen Hauptsacheentscheidungen in Personalvertretungssachen und Beschwerden in Disziplinarverfahren.

gerichte
Oberverwaltungsgericht als Rechtsmittelinstanz 2000

| Bremen | Hamburg | Hessen | Mecklenburg-Vorpommern | Niedersachsen | Nordrhein-Westfalen | Rheinland-Pfalz | Saarland | Sachsen | Sachsen-Anhalt | Schleswig-Holstein | Thüringen | Lfd. Nr. |
|--------------------|---------|--------|------------------------|---------------|---------------------|-----------------|----------|---------|----------------|--------------------|-----------|----------|
| Verfahrens | | | | | | | | | | | | |
| 261 | 529 | 2 481 | 397 | 3 469 | 6 966 | 1 750 | 1 169 | 748 | 1 266 | 1 004 | 700 | 1 |
| 52 | 106 | 448 | 79 | 804 | 924 | 311 | 380 | 101 | 161 | 291 | 147 | 2 |
| 205 | 367 | 2 008 | 309 | 2 629 | 5 946 | 1 432 | 783 | 633 | 1 077 | 693 | 551 | 3 |
| 2 | 44 | 18 | 4 | 21 | 55 | 1 | 6 | 10 | 24 | 18 | 1 | 4 |
| 1 | 2 | 6 | 5 | - | 18 | - | - | - | 4 | - | - | 5 |
| 1 | 10 | 1 | - | 15 | 23 | 6 | - | 4 | - | 2 | 1 | 6 |
| Erfledigung | | | | | | | | | | | | |
| 27 | 34 | 181 | 29 | 235 | 347 | 215 | 95 | 46 | 61 | 85 | 53 | 7 |
| - | - | - | - | - | - | - | - | - | - | 7 | - | 8 |
| 1 | 5 | 77 | 18 | 372 | 201 | 32 | 188 | 5 | - | 93 | 23 | 9 |
| 230 | 457 | 2 156 | 345 | 2 839 | 6 335 | 1 463 | 871 | 678 | 1 204 | 808 | 593 | 10 |
| 3 | 24 | 48 | 1 | 16 | 66 | 7 | 3 | 10 | 1 | 5 | 20 | 11 |
| - | 3 | 1 | 1 | 2 | 3 | 4 | 1 | 1 | - | - | 10 | 12 |
| - | 6 | 18 | 3 | 5 | 14 | 29 | 11 | 8 | - | 6 | 1 | 13 |
| erfolg | | | | | | | | | | | | |
| 205 | 492 | 2 405 | 387 | 3 440 | 6 836 | 1 709 | 1 154 | 729 | 1 261 | 993 | 669 | 14 |
| 22,4 | 18,9 | 13,3 | 26,4 | 24,2 | 11,6 | 21,6 | 47,6 | 15,5 | 9,7 | 24,5 | 8,4 | 15 |
| - | 2,0 | 0,4 | 1,0 | 2,0 | 0,8 | 1,6 | 0,7 | 0,7 | 0,3 | 2,1 | 0,4 | 16 |
| 74,6 | 61,0 | 65,2 | 58,4 | 62,9 | 76,1 | 70,5 | 39,1 | 69,3 | 77,8 | 59,8 | 76,8 | 17 |
| 229 | 401 | 1 898 | 328 | 3 063 | 6 044 | 1 595 | 1 006 | 617 | 1 095 | 855 | 572 | 18 |
| 77,7 | 77,3 | 93,8 | 85,7 | 86,5 | 91,2 | 84,3 | 93,9 | 89,1 | 80,5 | 77,1 | 78,0 | 19 |
| 1,3 | 3,0 | 0,5 | 1,5 | 2,4 | 0,9 | 1,8 | 0,8 | 0,5 | 0,2 | 2,0 | 0,5 | 20 |
| 21,0 | 19,7 | 5,6 | 12,8 | 11,1 | 7,9 | 13,9 | 5,3 | 10,4 | 19,3 | 20,9 | 21,5 | 21 |
| Verfahrens | | | | | | | | | | | | |
| 52,5 | 41,2 | 35,3 | 30,0 | 53,2 | 55,2 | 57,9 | 59,7 | 39,7 | 35,9 | 47,2 | 43,1 | 22 |
| 24,9 | 8,7 | 9,7 | 13,6 | 9,0 | 12,3 | 12,1 | 11,3 | 20,5 | 14,1 | 11,9 | 4,3 | 23 |
| 13,0 | 14,0 | 12,1 | 19,9 | 10,4 | 11,4 | 14,3 | 10,9 | 17,1 | 9,6 | 12,1 | 5,3 | 24 |
| 6,5 | 7,2 | 9,3 | 15,6 | 9,1 | 6,6 | 7,3 | 8,5 | 9,0 | 11,8 | 5,9 | 6,0 | 25 |
| 2,3 | 10,0 | 11,5 | 14,4 | 5,3 | 5,0 | 3,3 | 5,3 | 5,1 | 20,1 | 6,3 | 13,9 | 26 |
| 0,4 | 11,0 | 11,1 | 4,3 | 6,5 | 3,6 | 1,0 | 3,0 | 5,5 | 7,1 | 4,7 | 12,7 | 27 |
| 0,4 | 7,9 | 11,0 | 2,3 | 6,5 | 5,8 | 4,1 | 1,4 | 3,2 | 1,4 | 12,1 | 14,7 | 28 |
| 4,5 | 12,2 | 14,2 | 10,6 | 9,3 | 7,8 | 6,6 | 6,1 | 8,2 | 10,4 | 12,6 | 14,5 | 29 |

7 VERWALTUNGSGERICHTE

7.6 Geschäftsentwicklung beim Bundesverwaltungsgericht seit 1982

| Jahr | Neuzugänge | Erledigte Verfahren | | | | | Verfahren am Jahresende | |
|------|------------|---------------------|------------|-------------|--|-------------------------|-------------------------|-----------------------|
| | | zusammen | Revisionen | Beschwerden | Normenkontrollverfahren 1) und-beschwerden | Erstinstanzl. Sachen 2) | | Sonstige Erledigungen |
| 1982 | 13 926 | 16 133 | 2 224 | 13 410 | 7 | 118 | 374 | 4 719 |
| 1983 | 4 348 | 6 559 | 1 378 | 4 654 | 3 | 94 | 430 | 2 508 |
| 1984 | 3 442 | 3 949 | 865 | 2 589 | 4 | 94 | 407 | 2 001 |
| 1985 | 3 392 | 3 524 | 868 | 2 115 | 1 | 103 | 437 | 1 869 |
| 1986 | 3 405 | 3 520 | 942 | 1 930 | 2 | 109 | 537 | 1 754 |
| 1987 | 3 106 | 3 253 | 743 | 1 974 | 10 | 129 | 397 | 1 607 |
| 1988 | 3 287 | 3 303 | 646 | 2 002 | 32 | 149 | 474 | 1 591 |
| 1989 | 3 277 | 3 220 | 599 | 1 916 | 55 | 172 | 478 | 1 648 |
| 1990 | 2 820 | 3 154 | 794 | 1 685 | 43 | 128 | 504 | 1 314 |
| 1991 | 2 654 | 2 749 | 596 | 1 638 | 46 | 63 | 406 | 1 219 |
| 1992 | 2 814 | 2 951 | 561 | 1 923 | 65 | 25 | 377 | 1 082 |
| 1993 | 4 205 | 3 961 | 901 | 2 375 | 68 | 38 | 579 | 1 326 |
| 1994 | 3 999 | 4 204 | 795 | 2 628 | 67 | 46 | 668 | 1 121 |
| 1995 | 4 111 | 3 959 | 550 | 2 595 | 61 | 80 | 673 | 1 273 |
| 1996 | 3 800 | 3 981 | 543 | 2 722 | 58 | 135 | 523 | 1 092 |
| 1997 | 4 112 | 4 262 | 376 | 3 147 | 73 | 138 | 528 | 942 |
| 1998 | 3 672 | 3 747 | 336 | 2 659 | 100 | 134 | 518 | 867 |
| 1999 | 3 001 | 3 212 | 369 | 2 151 | 97 | 114 | 481 | 656 |
| 2000 | 2 837 | 2 809 | 288 | 1 901 | 82 | 116 | 422 | 685 |

1) Verfahren nach § 47 Abs. 5 und Abs. 7 VwGO.
2) Einschl. Wiederaufnahmeverfahren.

8 Arbeits- und Sozialgerichte, Kurzdarstellung 1998 bis 2000*)

8.1 Arbeitsgerichte

| Stand und Art der Erledigung | 1998 | 1999 | 2000 | Stand und Art der Erledigung | 1998 | 1999 | 2000 |
|--|---------|---------|---------|--|--------|--------|--------|
| Arbeitsgerichte | | | | | | | |
| Anhängige Klagen zu Jahresbeginn | 248 954 | 213 601 | 192 484 | Beschluß (§ 519b ZPO) | 812 | 714 | 613 |
| Neuzugänge | 584 686 | 568 469 | 569 161 | Vergleich | 9 374 | 8 979 | 8 479 |
| darunter: | | | | Andere Erledigungsart | 9 398 | 8 951 | 7 820 |
| Klagen von Arbeitnehmern ¹⁾ | 564 178 | 546 749 | 542 337 | Nach der Verfahrensdauer (in %) | | | |
| Klagen von Arbeitgebern ²⁾ | 20 151 | 21 261 | 26 321 | Anteil der binnen | | | |
| Erledigte Klagen | 625 462 | 589 531 | 574 644 | 6 Monaten erledigten | | | |
| Nach dem Gegenstand der Klage ³⁾ | | | | Berufungen | 59 | 56 | 62 |
| Arbeitsentgelt | 236 042 | 226 937 | 223 982 | 12 Monaten erledigten | | | |
| Urlaub, Urlaubsentgelt | 19 307 | 23 399 | 20 026 | Berufungen | 87 | 86 | 88 |
| Kündigung u.ä. (§ 61a ArbGG) | 285 474 | 260 249 | 246 808 | Anhängige Berufungen am | | | |
| Zeugniserteilung und -berichtigung | 17 585 | 21 254 | 23 425 | Jahresende | 16 191 | 14 145 | 11 970 |
| Schadensersatz | 5 283 | 5 515 | 5 144 | Bundesarbeitsgericht | | | |
| Tarifliche Einstufungen | 5 787 | 4 243 | 3 195 | Anhängige Verfahren zu Jahresbeginn .. | 1 153 | 1 163 | 1 136 |
| Sonstige Sachen | 162 835 | 162 816 | 164 026 | Neuzugänge | 2 294 | 1 939 | 2 013 |
| Nach der Art der Erledigung | | | | Erledigte Verfahren | 2 284 | 1 966 | 2 054 |
| Streitiges Urteil | 50 649 | 46 379 | 42 262 | dar. nach der Art der Verfahren | | | |
| Sonstiges Urteil | 84 688 | 83 062 | 78 649 | Revisionen | 959 | 759 | 767 |
| Vergleich | 256 123 | 242 153 | 242 653 | Nichtzulassungsbeschwerden | 1 161 | 1 095 | 1 124 |
| Andere Erledigungsart | 234 002 | 217 937 | 211 080 | Erledigte Revisionen | | | |
| Nach der Verfahrensdauer (in %) | | | | Nach der Art der Erledigung | | | |
| Anteil der binnen | | | | Streitiges Urteil | 640 | 523 | 549 |
| 6 Monaten erledigten Klagen ... | 75 | 73 | 81 | Sonstiges Urteil | - | - | - |
| 12 Monaten erledigten Klagen ... | 94 | 90 | 96 | Beschluß | 19 | 20 | 11 |
| Anhängige Klagen am Jahresende | 208 178 | 192 539 | 187 001 | Vergleich | 70 | 51 | 68 |
| Landesarbeitsgerichte | | | | Rücknahme | 221 | 139 | 117 |
| Anhängige Berufungen zu Jahresbeginn .. | 17 236 | 16 184 | 14 162 | Andere Erledigungsart | 9 | 26 | 22 |
| Neuzugänge | 28 064 | 25 095 | 23 032 | Nach der Verfahrensdauer (in %) | | | |
| Erledigte Berufungen | 29 109 | 27 134 | 25 224 | Anteil der binnen | | | |
| Nach der Art der Erledigung | | | | 12 Monaten erledigten Revisio- | | | |
| Streitiges Urteil | 9 031 | 8 145 | 8 026 | nen ⁴⁾ | 45 | 42 | 41 |
| Sonstiges Urteil | 494 | 345 | 286 | 24 Monaten erledigten Revisio- | | | |
| | | | | nen ⁴⁾ | 100 | 100 | 99 |
| | | | | Anhängige Verfahren am Jahresende ... | 1 163 | 1 136 | 1 095 |

8.2 Sozialgerichte

| Stand und Art der Erledigung | 1998 | 1999 | 2000 | Stand und Art der Erledigung | 1998 | 1999 | 2000 |
|--|---------|---------|---------|---------------------------------------|--------|--------|--------|
| Sozialgerichte | | | | | | | |
| Anhängige Klagen zu Jahresbeginn | 293 571 | 309 272 | 311 803 | Angelegenheiten der Bundesanstalt | | | |
| Neuzugänge | 257 760 | 251 500 | 258 059 | für Arbeit | 3 916 | 3 891 | 4 285 |
| dar. Klagen von Versicherten und | | | | Versorgungs- und Entschädi- | | | |
| Leistungsberechtigten | 244 415 | 236 448 | 237 838 | gungrecht | 1 238 | 1 120 | 1 052 |
| Erledigte Klagen | 241 961 | 249 069 | 249 030 | Feststellung der Behinderung nach | | | |
| Nach dem Gegenstand der Klage | | | | dem Schwerbehindertengesetz ... | 1 949 | 1 989 | 1 950 |
| Krankenversicherung | 22 488 | 26 116 | 30 986 | Sonstige Sachen | 1 063 | 1 104 | 980 |
| Pflegerversicherung | 10 433 | 9 312 | 8 462 | Nach der Art der Erledigung | | | |
| Unfallversicherung | 24 457 | 25 240 | 25 030 | Entscheidung | 8 996 | 8 948 | 9 109 |
| Rentenversicherung der Arbeiter ... | 49 516 | 49 601 | 45 553 | Gerichtlicher Vergleich | 2 153 | 2 322 | 2 517 |
| Rentenversicherung der Ange- | | | | Übereinstimmende Erledigungs- | | | |
| stellten | 30 747 | 30 167 | 30 980 | erklärung | 1 023 | 1 269 | 1 340 |
| Angelegenheiten der Bundesanstalt | | | | Anerkenntnis | 864 | 1 347 | 1 161 |
| für Arbeit | 44 369 | 48 190 | 51 996 | Zurücknahme | 7 817 | 8 240 | 8 885 |
| Versorgungs- und Entschädi- | | | | Andere Erledigungsart | 1 384 | 1 352 | 1 514 |
| gungrecht | 5 172 | 4 796 | 4 198 | Nach der Verfahrensdauer (in %) | | | |
| Feststellung der Behinderung nach | | | | Anteil der binnen | | | |
| dem Schwerbehindertengesetz ... | 43 838 | 45 307 | 42 631 | 6 Monaten erledigten | | | |
| Sonstige Sachen | 10 941 | 10 340 | 9 194 | Berufungen | 26 | 26 | 24 |
| Nach der Art der Erledigung | | | | 12 Monaten erledigten | | | |
| Entscheidung | 53 065 | 55 010 | 54 376 | Berufungen | 55 | 54 | 52 |
| Gerichtlicher Vergleich | 20 516 | 21 525 | 21 431 | Anhängige Berufungen am Jahresende | 27 420 | 29 580 | 30 236 |
| Übereinstimmende Erledigungs- | | | | Bundessozialgericht | | | |
| erklärung | 18 347 | 19 971 | 19 381 | Anhängige Verfahren zu | | | |
| Anerkenntnis | 29 389 | 32 275 | 32 202 | Jahresbeginn | 1 035 | 938 | 923 |
| Zurücknahme | 97 354 | 96 286 | 94 460 | Neuzugänge | 3 451 | 2 250 | 2 371 |
| Verweisung an andere Sozial- | | | | Erledigte Verfahren | 3 585 | 2 265 | 2 381 |
| gerichte | 4 288 | 3 721 | 3 822 | Nach der Art der Verfahren | | | |
| Andere Erledigungsart | 19 002 | 20 281 | 23 358 | Revisionen | 988 | 574 | 657 |
| Nach der Verfahrensdauer (in %) | | | | Nichtzulassungsbeschwerden | 2 597 | 1 691 | 1 724 |
| Anteil der binnen | | | | Nach dem Gegenstand der Verfahren | | | |
| 6 Monaten erledigten Klagen ... | 23 | 22 | 22 | Krankenversicherung | 583 | 343 | 389 |
| 12 Monaten erledigten Klagen ... | 53 | 49 | 49 | Pflegerversicherung | 88 | 81 | 82 |
| Anhängige Klagen am Jahresende | 309 370 | 311 790 | 320 832 | Unfallversicherung | 592 | 474 | 486 |
| | | | | Rentenversicherung der Arbeiter ... | 503 | 347 | 360 |
| | | | | Rentenversicherung der Ange- | | | |
| | | | | stellten | 431 | 300 | 312 |
| | | | | Angelegenheiten der Bundesanstalt | | | |
| | | | | für Arbeit | 596 | 339 | 374 |
| | | | | Versorgungs- und Entschädi- | | | |
| | | | | gungrecht | 384 | 182 | 95 |
| | | | | Sonstige Sachen | 408 | 199 | 283 |
| | | | | Nach der Verfahrensdauer der | | | |
| | | | | Revisionen (in %) | | | |
| | | | | Anteil der binnen | | | |
| | | | | 12 Monaten erledigten | | | |
| | | | | Revisionen | 59 | 71 | 71 |
| | | | | 24 Monaten erledigten | | | |
| | | | | Revisionen | 94 | 97 | 99 |
| | | | | Anhängige Verfahren am Jahresende ... | 938 | 923 | 913 |

*) Deutschland.

1) Einschl. der von Gewerkschaften und Betriebsräten eingereichten Klagen.

2) Und deren Organisationen.

3) Enthält eine Klage mehrere Ansprüche, so ist sie dementsprechend mehrmals gezählt worden; die Summe der erledigten Klagen nach

dem Gegenstand ist daher höher als die Zahl der insgesamt erledigten Klagen.

4) Durch Streitiges Urteil erledigte Revisionen.

Quelle: Bundesministerium für Arbeit und Sozialordnung, Berlin

9 Bundesverfassungsgericht

9.1 Geschäftsentwicklung seit 1962

| Jahr | Anhängige Verfahren zu Jahresbeginn | Neuzugänge | Erledigte Verfahren | Anhängige Verfahren am Jahresende |
|------|-------------------------------------|------------|---------------------|-----------------------------------|
| 1962 | 718 | 1 460 | 1 268 | 910 |
| 1963 | 910 | 1 414 | 1 521 | 803 |
| 1964 | 803 | 1 638 | 1 601 | 840 |
| 1965 | 840 | 1 504 | 1 624 | 720 |
| 1966 | 720 | 1 580 | 1 465 | 835 |
| 1967 | 835 | 1 598 | 1 653 | 780 |
| 1968 | 780 | 1 600 | 1 579 | 801 |
| 1969 | 801 | 1 659 | 1 721 | 739 |
| 1970 | 739 | 1 677 | 1 660 | 756 |
| 1971 | 756 | 1 544 | 1 556 | 744 |
| 1972 | 744 | 1 596 | 1 555 | 785 |
| 1973 | 785 | 1 586 | 1 646 | 725 |
| 1974 | 725 | 1 637 | 1 713 | 649 |
| 1975 | 649 | 1 588 | 1 645 | 592 |
| 1976 | 592 | 2 468 | 2 031 | 1 029 |
| 1977 | 1 029 | 2 540 | 2 519 | 1 050 |
| 1978 | 1 050 | 2 796 | 2 639 | 1 207 |
| 1979 | 1 207 | 3 111 | 2 814 | 1 504 |
| 1980 | 1 504 | 3 107 | 3 274 | 1 337 |
| 1981 | 1 337 | 3 098 | 3 063 | 1 372 |
| 1982 | 1 372 | 3 586 | 3 411 | 1 547 |
| 1983 | 1 547 | 3 946 | 3 628 | 1 865 |
| 1984 | 1 865 | 3 484 | 3 688 | 1 661 |
| 1985 | 1 661 | 3 141 | 3 025 | 1 777 |
| 1986 | 1 777 | 3 060 | 3 124 | 1 713 |
| 1987 | 1 713 | 3 476 | 2 993 | 2 196 |
| 1988 | 2 196 | 3 702 | 3 401 | 2 497 |
| 1989 | 2 497 | 3 758 | 3 584 | 2 671 |
| 1990 | 2 671 | 3 400 | 4 121 | 1 950 |
| 1991 | 1 950 | 4 077 | 3 839 | 2 188 |
| 1992 | 2 188 | 4 431 | 4 163 | 2 456 |
| 1993 | 2 456 | 5 440 | 5 456 | 2 440 |
| 1994 | 2 440 | 5 324 | 5 326 | 2 438 |
| 1995 | 2 438 | 5 911 | 5 064 | 3 285 |
| 1996 | 3 285 | 5 246 | 5 194 | 3 337 |
| 1997 | 3 337 | 5 078 | 5 006 | 3 409 |
| 1998 | 3 409 | 4 783 | 4 999 | 3 193 |
| 1999 | 3 193 | 4 885 | 5 208 | 2 870 |
| 2000 | 2 870 | 4 831 | 5 241 | 2 460 |

Quelle: Bundesverfassungsgericht, Karlsruhe.

Statistisches Bundesamt, Fachserie 10, Reihe 2, 2000

9 Bundesverfassungsgericht

9.2 Geschäftsentwicklung nach Senaten 1998 bis 2000

| Stand und Art der Erledigung | Insgesamt | | | Erster Senat | | | Zweiter Senat | | |
|---|-----------|-------|-------|--------------|-------|-------|---------------|-------|-------|
| | 1998 | 1999 | 2000 | 1998 | 1999 | 2000 | 1998 | 1999 | 2000 |
| Anhängige Verfahren zu Jahresbeginn | 3 409 | 3 193 | 2 870 | 1 989 | 1 909 | 1 674 | 1 420 | 1 284 | 1 196 |
| Neuzugänge | 4 783 | 4 885 | 4 831 | 2 419 | 2 303 | 2 402 | 2 364 | 2 582 | 2 429 |
| Verfassungsbeschwerden | 4 676 | 4 729 | 4 705 | 2 381 | 2 260 | 2 346 | 2 295 | 2 469 | 2 359 |
| Normenkontrollbeschwerden | 44 | 44 | 27 | 22 | 22 | 17 | 22 | 22 | 10 |
| Einstweilige Anordnungen | 54 | 85 | 88 | 16 | 21 | 39 | 38 | 64 | 49 |
| Andere Verfahren | 9 | 27 | 11 | - | - | - | 9 | 27 | 11 |
| Erledigte Verfahren | 4 999 | 5 208 | 5 241 | 2 499 | 2 538 | 2 762 | 2 500 | 2 670 | 2 479 |
| Senatsentscheidungen | 60 | 33 | 36 | 25 | 18 | 10 | 35 | 15 | 26 |
| Entscheidungen der Kammern | 4 528 | 4 858 | 4 847 | 2 293 | 2 371 | 2 555 | 2 235 | 2 487 | 2 292 |
| Beschlüsse gemäß § 81a BVerfGG | 9 | 16 | 25 | 7 | 14 | 13 | 2 | 2 | 12 |
| Nichtannahme | 4 454 | 4 766 | 4 756 | 2 250 | 2 309 | 2 498 | 2 204 | 2 457 | 2 258 |
| Stattgabe | 65 | 76 | 66 | 36 | 48 | 44 | 29 | 28 | 22 |
| Rücknahmen | 140 | 109 | 110 | 71 | 33 | 44 | 69 | 76 | 66 |
| Abgabe an den anderen Senat | 47 | 17 | 13 | 3 | 7 | 12 | 44 | 10 | 1 |
| Andere Erledigungsart | 224 | 191 | 235 | 107 | 109 | 141 | 117 | 82 | 94 |
| Anhängige Verfahren am Jahresende | 3 193 | 2 870 | 2 460 | 1 909 | 1 674 | 1 314 | 1 284 | 1 196 | 1 146 |

Quelle: Bundesverfassungsgericht, Karlsruhe.

9 Bundesverfassungsgericht

9.3 Erledigte Verfahren 2000 nach Verfahrens- und Erledigungsart

| Verfahrensart | Insgesamt | Entscheidungen von Plenum/Senat/ Kammern | Sonstige Erledigungsart 1) |
|--|--------------|--|-------------------------------|
| Verwirkung von Grundrechten (Art. 18 GG)..... | - | - | - |
| Verfassungswidrigkeit von Parteien (§ 21 Abs. 2 GG) | - | - | - |
| Wahl- und Mandatsprüfung (Art. 41 Abs. 2 GG) | 17 | 17 | - |
| Präsidentenanklage (Art. 61 GG) | - | - | - |
| Organstreit (Art. 93 Abs. 1 Nr. 1 GG) | 1 | 1 | - |
| Abstrakte Normenkontrolle (Art. 93 Abs. 1 Nr. 2 GG) | - | - | - |
| Bund - Länder - Streit (Art. 93 Abs. 1 Nr. 3 und Art. 84 Abs. 4 Satz 2 GG) | 2 | 1 | 1 |
| Andere öffentlich - rechtliche Streitigkeiten (Art. 93 Abs. 1 Nr. 4 GG) | 3 | 2 | 1 |
| Richteranklage (Art. 98 Abs. 2 und 5 GG) | - | - | - |
| Verfassungsstreitigkeiten innerhalb eines Landes (Art. 99 GG) | 3 | 1 | 2 |
| Konkrete Normenkontrolle (Art. 100 Abs. 1 GG) | 57 | 29 | 28 |
| Senate | 4 | 4 | - |
| Kammern (seit 11.8.1993) | 25 | 25 | - |
| Nachprüfung von Völkerrecht (Art. 100 Abs. 2 GG) | 1 | - | 1 |
| Vorlagen von Landesverfassungsgerichten (Art. 100 Abs. 3 GG) | - | - | - |
| Fortgelten von Recht als Bundesrecht (Art. 126 GG) | - | - | - |
| Sonstige durch Bundesgesetz zugewiesene Fälle (Art. 93 Abs. 2 GG) ab 1971 | - | - | - |
| Einstweilige Anordnung (§ 32 BVerfGG) und - bis 1970 - sonstige Verfahren | 85 | 67 | 18 |
| Verfassungsbeschwerden (Art. 93 Abs. 1 Nrn. 4a, 4b GG) | 5 072 | 4 765 | 307 |
| Senate | 10 | 10 | - |
| Richterausschüsse bzw. Kammern | 4 755 | 4 755 | - |
| Plenarsachen (§ 16 Abs. 1 BVerfGG) | - | - | - |
| Verfahren insgesamt | 5 241 | 4 883 | 358 |

1) Einschl. mitentschiedener Verfahren.

Quelle: Bundesverfassungsgericht, Karlsruhe.

10 Deutsches Patent- und Markenamt und Bundespatentgericht
10.1 Geschäftsabwicklung 1998 bis 2000

| Deutsches Patent- und Markenamt | 1998 | 1999 | 2000 | Bundespatentgericht | 1998 | 1999 | 2000 |
|--|---------|---------|---------|---|-------|-------|-------|
| Patente | | | | Juristischer Beschwerdesenat | | | |
| Neuanmeldungen und sonstige Zugänge | 84 372 | 94 989 | 111 488 | Anhängige Verfahren zu Jahresbeginn | 110 | 81 | 89 |
| Rechtskräftig erteilte Patente | 15 836 | 15 008 | 14 707 | Neuzugänge | 108 | 159 | 118 |
| und zwar Hauptpatente | 15 732 | 14 916 | 14 612 | Erledigungen | 137 | 151 | 127 |
| Zusatzpatente | 104 | 92 | 95 | Anhängige Verfahren am Jahresende | 81 | 89 | 80 |
| Am Jahresende anhängige Anmeldungen | 233 015 | 257 254 | 288 396 | | | | |
| Am Jahresende bestehende Patente | 124 666 | 124 160 | 121 698 | | | | |
| Ergänzende Schutzzertifikate für Arzneimittel | | | | Gebrauchsmuster - Beschwerdesenat | | | |
| Neuanmeldungen | 46 | 62 | 30 | Anhängige Verfahren zu Jahresbeginn | 84 | 103 | 86 |
| Erteilte Zertifikate | 36 | 15 | 12 | Neuzugänge | 134 | 101 | 103 |
| Am Jahresende anhängige Zertifikate | 133 | 157 | 171 | Erledigungen | 115 | 118 | 107 |
| Ergänzende Schutzzertifikate für Pflanzenschutzmittel ¹⁾ | | | | Anhängige Verfahren am Jahresende | 103 | 86 | 82 |
| Neuanmeldungen | 3 | 6 | 4 | | | | |
| Erteilte Zertifikate | 15 | 6 | 3 | | | | |
| Am Jahresende anhängige Zertifikate | 34 | 32 | 31 | | | | |
| Gebrauchsmuster | | | | | | | |
| Neuanmeldungen und sonstige Zugänge | 22 590 | 23 633 | 22 440 | Technische Beschwerdesenate | | | |
| Eingetragene Gebrauchsmuster | 19 001 | 19 493 | 18 914 | Anhängige Verfahren zu Jahresbeginn | 1 623 | 1 333 | 1 161 |
| Am Jahresende anhängige Anmeldungen | 9 138 | 9 175 | 9 112 | Neuzugänge | 1 502 | 1 296 | 1 059 |
| Am Jahresende bestehende Gebrauchsmuster | 104 313 | 112 724 | 115 535 | Erledigungen | 1 792 | 1 468 | 1 178 |
| Topographieanmeldungen (Halbleiter) | | | | Anhängige Verfahren am Jahresende | 1 333 | 1 161 | 1 042 |
| Neuanmeldungen | 54 | 64 | 62 | | | | |
| Eingetragene Topographien | 55 | 72 | 39 | | | | |
| Am Jahresende anhängige Anmeldungen | 19 | 11 | 34 | | | | |
| Nationale Marken | | | | Marken - Beschwerdesenate | | | |
| Neuanmeldungen und sonstige Zugänge | 70 662 | 78 299 | 89 122 | Anhängige Verfahren zu Jahresbeginn | 2 044 | 1 917 | 2 191 |
| Endgültig eingetragene Marken ²⁾ | 49 961 | 53 587 | 59 937 | Neuzugänge | 2 229 | 2 522 | 2 460 |
| Am Jahresende bestehende Marken | 499 600 | 530 186 | 574 542 | Erledigungen | 2 356 | 2 248 | 2 228 |
| Geschmacksmuster | | | | Anhängige Verfahren am Jahresende | 1 917 | 2 191 | 2 423 |
| Neu angemeldete Muster | 79 669 | 73 506 | 71 375 | | | | |
| Eingetragene Muster | 62 550 | 85 278 | 73 617 | Nichtigkeitssenate | | | |
| Muster, deren Anmeldung am Jahresende anhängig war | 39 443 | 23 876 | 18 703 | Anhängige Verfahren zu Jahresbeginn | 200 | 245 | 224 |
| Typographische Schriftzeichen | | | | Neuzugänge | 297 | 242 | 353 |
| Neu angemeldete Zeichen | 118 | 144 | 233 | Erledigungen | | | |
| Eingetragene Zeichen | 213 | 117 | 244 | vor rechtskräftiger Entscheidung | 8 | 12 | 14 |
| Zeichen, deren Anmeldung am Jahresende anhängig war | 26 | 53 | 32 | durch Urteil (BPatG und BGM) | 244 | 251 | 286 |
| | | | | Anhängige Verfahren am Jahresende | 245 | 224 | 277 |

1) In Kraft seit 1997.

2) Eingetragene Marken zum Ende des Widerspruchsverfahrens bzw. der Frist gem. § 42 Markengesetz.

Quelle: Deutsches Patent- und Markenamt und Bundespatentgericht, München.

10 Deutsches Patent- und Markenamt und Bundespatentgericht
10.2 Wohnsitz des Anmelders bzw. Sitz des Unternehmens 1998 bis 2000

| | Patente Gebrauchsmuster Nationale Marken | Ins- gesamt | Deutsch- land | Europä- isches Ausland | darunter | | | | | | | Außer- europä- isches Ausland | darunter | |
|--------------------------------------|---|----------------|------------------|------------------------------|-----------------|---|---------|------------------|-----------------|----------|---------|--|-----------------------|-------|
| | | | | | Frank- reich | Groß- britan- nien und Nord- irland | Italien | Nieder- lande | Öster- reich | Schweden | Schweiz | | Vereinigte Staaten | Japan |
| Patente | | | | | | | | | | | | | | |
| angemeldet: ¹⁾ | 1998 | 57 366 | 47 633 | 3 634 | 524 | 205 | 155 | 188 | 557 | 175 | 1 190 | 6 099 | 1 881 | 3 241 |
| | 1999 | 61 283 | 51 105 | 3 886 | 565 | 154 | 144 | 168 | 604 | 197 | 1 314 | 6 292 | 2 145 | 3 137 |
| | 2000 | 64 862 | 53 521 | 4 148 | 530 | 172 | 135 | 257 | 716 | 203 | 1 290 | 7 193 | 2 391 | 3 699 |
| erteilt: | 1998 | 15 836 | 12 162 | 1 082 | 142 | 75 | 92 | 56 | 155 | 59 | 269 | 2 592 | 616 | 1 704 |
| | 1999 | 15 008 | 11 775 | 970 | 134 | 46 | 70 | 36 | 144 | 46 | 257 | 2 263 | 553 | 1 431 |
| | 2000 | 14 707 | 11 772 | 891 | 105 | 59 | 54 | 48 | 125 | 57 | 246 | 2 044 | 485 | 1 309 |
| Gebrauchsmuster | | | | | | | | | | | | | | |
| angemeldet: | 1998 | 22 541 | 19 887 | 1 306 | 88 | 72 | 119 | 93 | 282 | 39 | 323 | 1 348 | 186 | 17 |
| | 1999 | 23 584 | 19 559 | 1 879 | 75 | 88 | 110 | 137 | 349 | 234 | 345 | 2 146 | 693 | 34 |
| | 2000 | 22 310 | 18 899 | 1 537 | 107 | 60 | 119 | 104 | 451 | 41 | 398 | 1 874 | 222 | 43 |
| eingetragen: | 1998 | 19 001 | 16 624 | 1 145 | 75 | 61 | 100 | 95 | 263 | 30 | 278 | 1 232 | 160 | 15 |
| | 1999 | 19 493 | 16 828 | 1 124 | 60 | 76 | 107 | 95 | 270 | 39 | 281 | 1 541 | 186 | 23 |
| | 2000 | 18 914 | 16 005 | 1 176 | 91 | 43 | 107 | 88 | 305 | 28 | 305 | 1 733 | 178 | 47 |
| Nationale Marken | | | | | | | | | | | | | | |
| angemeldet: | 1998 | 68 610 | 63 260 | 2 249 | 211 | 376 | 96 | 265 | 176 | 149 | 385 | 3 101 | 1 937 | 445 |
| | 1999 | 76 434 | 71 563 | 1 945 | 194 | 290 | 79 | 228 | 143 | 98 | 440 | 2 926 | 1 888 | 390 |
| | 2000 | 86 983 | 81 969 | 2 175 | 173 | 287 | 74 | 349 | 244 | 75 | 517 | 2 839 | 1 752 | 412 |
| endgültig eingetragen: ²⁾ | 1998 | 49 961 | 44 498 | 2 258 | 201 | 501 | 84 | 193 | 133 | 212 | 363 | 3 205 | 2 132 | 434 |
| | 1999 | 53 587 | 48 021 | 2 334 | 228 | 446 | 108 | 243 | 152 | 178 | 394 | 3 232 | 2 086 | 462 |
| | 2000 | 59 937 | 55 680 | 1 786 | 171 | 327 | 65 | 186 | 136 | 95 | 399 | 2 471 | 1 586 | 372 |

1) Das Deutsche Patent- und Markenamt (DPMA) zählt ab 1996 bei Länderstatistiken aus Gründen der internationalen Vergleichbarkeit solche Anmeldungen, die beim DPMA eingereicht wurden, und Anmeldungen nach dem Patentszusammenarbeitsvertrag (PCT) mit dem DPMA als Bestimmungsamt, die in die nationale Phase eingetreten sind. Die Zahlen widerspiegeln nicht die Gesamtzahl der Anmeldungen.

2) Eingetragene Marken zum Ende des Widerspruchsverfahrens bzw. der Frist gemäß § 42 Markengesetz.

Quelle: Deutsches Patent- und Markenamt und Bundespatentgericht, München.

Anhang

Tabellenverzeichnisse der einzelnen Arbeitsunterlagen

Arbeitsunterlage Zivilgerichte 2000

Tabellenverzeichnis

- 1 Geschäftsentwicklung der Zivilsachen vor dem Amtsgericht**
 - 1.1 Geschäftsentwicklung 1989 bis 2000
 - 1.2 Geschäftsentwicklung nach Ländern und OLG-Bezirken 2000
 - 1.3 Neuzugänge an Verfahren nach Ländern, OLG- und LG-Bezirken 2000

- 2 Vor dem Amtsgericht erledigte Zivilprozeßsachen nach Ländern und OLG-Bezirken 2000**
 - 2.1 Verfahrensgegenstand, Erledigungsart, Prozeßerfolg
 - 2.1.1 Grundzahlen
 - 2.1.2 Anteilswerte
 - 2.2 Dauer des Verfahrens, Streitwert, Prozeßkostenhilfe
 - 2.3 Einleitungsform, Parteien, Termine, Anwaltliche Vertretung

- 3 Vor dem Amtsgericht erledigte Zivilprozeßsachen nach Verfahrensgegenstand 2000 sowie nach Art der Erledigung, Prozeßerfolg und Dauer des Verfahrens**

- 4 Geschäftsentwicklung der Zivilsachen vor dem Landgericht**
 - 4.1 Geschäftsentwicklung 1989 bis 2000
 - 4.2 Geschäftsentwicklung nach Ländern und OLG-Bezirken 2000

- 5 Vor dem Landgericht in erster Instanz erledigte Zivilprozeßsachen nach Ländern und OLG-Bezirken 2000**
 - 5.1 Verfahrensgegenstand, Erledigungsart, Prozeßerfolg
 - 5.1.1 Grundzahlen
 - 5.1.2 Anteilswerte
 - 5.2 Dauer des Verfahrens, Streitwert, Prozeßkostenhilfe
 - 5.3 Einleitungsform, Parteien, Termine, Zuständigkeit (Einzelrichter/Kammer)

- 6 Vor dem Landgericht in der Berufungsinstanz erledigte Zivilprozeßsachen nach Ländern und OLG-Bezirken 2000**
 - 6.1 Verfahrensgegenstand, Erledigungsart, Prozeßerfolg
 - 6.1.1 Grundzahlen
 - 6.1.2 Anteilswerte
 - 6.2 Dauer des Verfahrens, Streitwert, Prozeßkostenhilfe
 - 6.3 Parteien, Termine, Zuständigkeit (Einzelrichter/Kammer)

- 7 Geschäftsentwicklung der Zivilsachen vor dem Oberlandesgericht**
 - 7.1 Geschäftsentwicklung 1989 bis 2000
 - 7.2 Geschäftsentwicklung nach Ländern und Oberlandesgerichten 2000

- 8 Vor dem Oberlandesgericht erledigte Berufungssachen nach Ländern und Oberlandesgerichten 2000**
 - 8.1 Verfahrensgegenstand, Erledigungsart, Prozeßerfolg, Zulässigkeit der Revision
 - 8.1.1 Grundzahlen
 - 8.1.2 Anteilswerte
 - 8.2 Dauer des Verfahrens, Streitwert, Prozeßkostenhilfe
 - 8.3 Parteien, Termine, Zuständigkeit (Einzelrichter/Senat)

- 9 Zivilsachen vor dem Bayerischen Obersten Landesgericht**
 - 9.1 Geschäftsentwicklung 1999
 - 9.2 Geschäftsentwicklung der Revisionen 1982 bis 1999
 - 9.3 Erledigte Revisionen 1999

- 10 Geschäftsentwicklung der Zivilsachen vor dem Bundesgerichtshof**
 - 10.1 Geschäftsentwicklung der Revisionen 1951 bis 2000
 - 10.2 Geschäftsentwicklung nach Senaten 2000.

Arbeitsunterlage Familiengerichte 2000

Tabellenverzeichnis

- 1. Geschäftsentwicklung der Familiensachen vor dem Amtsgericht**
 - 1.1 Geschäftsentwicklung 1991 bis 2000
 - 1.2 Geschäftsentwicklung 2000 nach Oberlandesgerichtsbezirken

- 2 Vor dem Amtsgericht 2000 erledigte Familiensachen nach Oberlandesgerichtsbezirken**
 - 2.1 Gegenstand der Folgesachen und der allein anhängigen anderen Familiensachen
 - 2.2 Art der Erledigung
 - 2.3 Ergebnis beim Eheverfahren und beim Versorgungsausgleich
 - 2.4 Betreiber des Verfahrens, Anwaltliche Vertretung, Verfahrenspfleger, Termine
 - 2.5 Verfahrensdauer
 - 2.6 Gebührenstreitwert
 - 2.7 Prozesskostenhilfe
 - 2.8 Sorgerecht

- 3 Geschäftsentwicklung der Familiensachen vor dem Oberlandesgericht**
 - 3.1 Geschäftsentwicklung 1991 bis 2000
 - 3.2 Geschäftsentwicklung 2000 nach Oberlandesgerichten

- 4 Vor dem Oberlandesgericht 2000 erledigte Berufungen und Beschwerden gegen Endentscheidungen in Familiensachen**
 - 4.1 Gegenstand der Folgesachen und der allein anhängigen anderen Familiensachen
 - 4.2 Art der Erledigung, Verfahrenspfleger, Termine, Ergebnis
 - 4.3 Verfahrensdauer
 - 4.4 Gebührenstreitwert
 - 4.5 Prozesskostenhilfe

- 5 Vor dem Oberlandesgericht 2000 erledigte sonstige Beschwerden in Familiensachen**

Arbeitsunterlage Strafgerichte 2000

Tabellenverzeichnis

- 1 Geschäftsentwicklung der Straf- und Bußgeldverfahren vor dem Amtsgericht**
 - 1.1 Geschäftsentwicklung von 1995 bis 2000
 - 1.2 Geschäftsentwicklung 2000 nach Ländern und OLG - Bezirken

- 2 Vor dem Amtsgericht 2000 erledigte Verfahren**
 - 2.1 Einleitungsart, Beschuldigte, Prozesskostenhilfe, Adhäsionsverfahren der Strafverfahren
 - 2.2 Art der Erledigung der Strafverfahren
 - 2.3 Art der Erledigung für die einzelnen Beschuldigten in Strafverfahren
 - 2.4 Hauptverhandlungen in Strafverfahren
 - 2.5 Dauer der Strafverfahren
 - 2.6 Einleitungsart, Erledigungsart, Hauptverhandlungen der Bußgeldverfahren
 - 2.7 Dauer der Bußgeldverfahren

- 3 Geschäftsentwicklung der Strafverfahren vor dem Landgericht**
 - 3.1 Geschäftsentwicklung von 1995 bis 2000
 - 3.2 Geschäftsentwicklung 2000 nach Ländern und OLG - Bezirken

- 4 Vor dem Landgericht in erster Instanz 2000 erledigte Verfahren**
 - 4.1 Einleitungsart, Beschuldigte, Prozesskostenhilfe, Adhäsionsverfahren, Besetzung der Kammer
 - 4.2 Art der Erledigung der Verfahren
 - 4.3 Art der Erledigung für die einzelnen Beschuldigten
 - 4.4 Hauptverhandlungen
 - 4.5 Verfahrensdauer

- 5 Vor dem Landgericht in der Berufungsinstanz 2000 erledigte Verfahren**
 - 5.1 Vorinstanz, Einleitungsart, Betreiber, Beschuldigte, Prozesskostenhilfe
 - 5.2 Art der Erledigung der Verfahren
 - 5.3 Art der Erledigung für die einzelnen Beschuldigten
 - 5.4 Hauptverhandlungen
 - 5.5 Verfahrensdauer

- 6 Geschäftsentwicklung der Straf- und Bußgeldverfahren vor dem Oberlandesgericht**
 - 6.1 Geschäftsentwicklung von 1995 bis 2000
 - 6.2 Geschäftsentwicklung 2000 nach Ländern und Oberlandesgerichten

- 7 Vor dem Oberlandesgericht in erster Instanz 2000 erledigte Verfahren**
 - 7.1 Einleitungsart, Beschuldigte, Prozesskostenhilfe, Adhäsionsverfahren, Besetzung des Senats
 - 7.2 Art der Erledigung der Verfahren
 - 7.3 Art der Erledigung für die einzelnen Beschuldigten
 - 7.4 Hauptverhandlungen
 - 7.5 Verfahrensdauer

8 Vor dem Oberlandesgericht in der Rechtsmittelinstanz 2000 erledigte Verfahren

- 8.1 Vorinstanz, Einleitungsart, Betreiber, Beschuldigte, Hauptverhandlungen, Prozesskostenhilfe bei den Revisionen
- 8.2 Art der Erledigung der Revisionen
- 8.3 Art der Erledigung für die einzelnen Beschuldigten bei den Revisionen
- 8.4 Verfahrensdauer der Revisionen
- 8.5 Vorinstanz, Einleitungsart, Zulassung, Betreiber der Rechtsbeschwerden und der Anträge auf Zulassung der Rechtsbeschwerde
- 8.6 Art der Erledigung der Rechtsbeschwerden und der Anträge auf Zulassung der Rechtsbeschwerde
- 8.7 Verfahrensdauer der Rechtsbeschwerden und der Anträge auf Zulassung der Rechtsbeschwerde

9 Strafsachen vor dem Bundesgerichtshof

- 9.1 Geschäftsentwicklung der Revisionen 1951 bis 2000 beim 1. bis 5. Strafsenat
- 9.2 Geschäftsentwicklung 2000 bei den Strafsenaten
- 9.3 Art der Entscheidung bei den von den Strafsenaten 2000 erledigten Revisionen
- 9.4 Verfahrensdauer der durch Urteil bzw. Beschluss gemäß § 349 StPO 2000 erledigten Revisionen
- 9.5 Herkunft der durch Urteil bzw. Beschluss gemäß § 349 Abs. 2 und 4 StPO 2000 erledigten Revisionen

Arbeitsunterlage Staatsanwaltschaften 1998

Tabellenverzeichnis

- 1 Geschäftsentwicklung bei der Staatsanwaltschaft beim Landgericht und bei der Amtsanwaltschaft
 - 1.1 1993 bis 1998
 - 1.2 Geschäftsentwicklung 1998 nach Oberlandesgerichtsbezirken; Stand der Erledigung und Geschäftsart

- 2 Von der Staatsanwaltschaft beim Landgericht und von der Amtsanwaltschaft erledigte Ermittlungsverfahren
 - 2.1 Art der Einleitung und Art der Strafsachen
 - 2.1.1 Einleitungsbehörde, besondere Arten der Einleitung 1998
 - 2.1.2 Art der Strafsachen 1998
 - 2.2 Art der Erledigung 1998
 - 2.2.1 Staatsanwälte und Amtsanwälte
 - 2.2.1.1 Anzahl
 - 2.2.1.2 Prozent
 - 2.2.2 Staatsanwälte allein
 - 2.2.3 Amtsanwälte allein
 - 2.3 Verfahrensdauer
 - 2.3.1 Verfahrensdauer 1993 bis 1998
 - 2.3.2 Verfahrensdauer 1998 nach Oberlandesgerichtsbezirken
 - 2.4 Zahl der 1998 von Ermittlungsverfahren betroffenen Personen
 - 2.4.1 Anzahl
 - 2.4.2 Prozent

- 4 Tätigkeiten der Staatsanwaltschaft beim Landgericht und der Amtsanwaltschaft 1998 nach der aufgewandten Zeit

- 5 Geschäftsentwicklung bei der Staatsanwaltschaft beim Oberlandesgericht
 - 5.1 1993 bis 1998
 - 5.2 Geschäftsentwicklung 1998 bei den einzelnen Oberlandesgerichten

- 6 Von der Staatsanwaltschaft beim Oberlandesgericht erledigte Ermittlungsverfahren
 - 6.1 Art der Einleitung, Art der Erledigung und Art der Strafsachen 1998
 - 6.1.1 Einleitungsbehörde, besondere Arten der Einleitung, Art der Erledigung, Zahl der betroffenen Personen, aufgewandte Zeit
 - 6.1.2 Art der Strafsachen
 - 6.2 Verfahrensdauer
 - 6.2.1 Verfahrensdauer 1993 bis 1998
 - 6.2.2 Verfahrensdauer 1998 bei den einzelnen Oberlandesgerichten
 - 6.2.2.1 Anzahl
 - 6.2.2.2 Prozent

- 1 Von der Staatsanwaltschaft beim Landgericht und von der Anwaltschaft erledigte Ermittlungsverfahren nach Sondersachgebieten
 - 1.1 Ermittlungsverfahren im Bereich der organisierten Kriminalität 1998 nach Ländern und Oberlandesgerichtsbezirken
 - 1.1.1 Einleitungs- und Erledigungsart
 - 1.1.2 Verfahrensdauer
 - 1.2 Ermittlungsverfahren in Umweltstrafsachen 1998 nach Ländern und Oberlandesgerichtsbezirken
 - 1.2.1 Einleitungs- und Erledigungsart
 - 1.2.2 Verfahrensdauer
 - 1.3 Ermittlungsverfahren im Bereich der Straßenverkehrsstrafsachen 1998 nach Ländern und Oberlandesgerichtsbezirken
 - 1.3.1 Einleitungs- und Erledigungsart
 - 1.3.2 Verfahrensdauer
 - 1.4 Ermittlungsverfahren in besonderen Wirtschaftsstrafsachen 1998 nach Ländern und Oberlandesgerichtsbezirken
 - 1.4.1 Einleitungs- und Erledigungsart
 - 1.4.2 Verfahrensdauer
 - 1.5 Ermittlungsverfahren in Betäubungsmittelstrafsachen 1998 nach Ländern und Oberlandesgerichtsbezirken
 - 1.5.1 Einleitungs- und Erledigungsart
 - 1.5.2 Verfahrensdauer
 - 1.6 Ermittlungsverfahren in Strafsachen gegen die sexuelle Selbstbestimmung 1998 nach Ländern und Oberlandesgerichtsbezirken
 - 1.6.1 Einleitungs- und Erledigungsart
 - 1.6.2 Verfahrensdauer

Arbeitsunterlage Finanzgerichte 2000

Tabellenverzeichnis

- 1 Geschäftsentwicklung beim Finanzgericht**
 - 1.1 Geschäftsentwicklung 1995 bis 2000
 - 1.2 Geschäftsentwicklung 2000 nach Ländern

- 2 Vor dem Finanzgericht 2000 erledigte Klagen**
 - 2.1 Art der Erledigung, Inhalt der Entscheidung, Zahl der Sachgebiete, Zuständigkeit
 - 2.2 Verfahrensdauer
 - 2.3 Sachgebiete

- 3 Vor dem Finanzgericht 2000 erledigte Verfahren zur Gewährung von vorläufigem Rechtsschutz**
 - 3.1 Art der Erledigung, Inhalt der Entscheidung, Zahl der Sachgebiete, Zuständigkeit
 - 3.2 Verfahrensdauer
 - 3.3 Sachgebiete

- 4 Geschäftsentwicklung beim Bundesfinanzhof**
 - 4.1 Geschäftsentwicklung 1990 bis 2000
 - 4.2 Geschäftsentwicklung 2000 nach Alter und Art der Verfahren

- 5 Verfahren vor dem Bundesfinanzhof**
 - 5.1 Art der Entscheidung und Erfolg der 2000 erledigten Verfahren
 - 5.2 Statthaftigkeit und Streitwert der 1998 bis 2000 erledigten Revisionen
 - 5.3 Verfahrensdauer der 1998 bis 2000 erledigten Verfahren
 - 5.4 Herkunft der Ende 2000 anhängigen Revisionen und Nichtzulassungsbeschwerden und deren Verfahrensdauer in der Vorinstanz
 - 5.5 Sachgebiete der 1998 bis 2000 erledigten Revisionen und Nichtzulassungsbeschwerden

Arbeitsunterlage Verwaltungsgerichte 2000

Tabellenverzeichnis

- 1 Verwaltungsgerichte**
 - 1.1 Geschäftsentwicklung der Hauptverfahren vor dem Verwaltungsgericht
 - 1.1.1 Geschäftsentwicklung 1996 bis 2000
 - 1.1.2 Geschäftsentwicklung 2000 nach Ländern
 - 1.2 Vor dem Verwaltungsgericht erledigte Hauptverfahren
 - 1.2.1 Art des Verfahrens, Art der Erledigung, Zulässigkeit der Berufung 2000 (Anzahl/Prozent)
 - 1.2.2 Ausgang des Verfahrens 2000
 - 1.2.3.1 Verfahrensdauer 1996 bis 2000
 - 1.2.3.2 Verfahrensdauer 2000 nach Ländern
 - 1.2.4 Verfahrensbeteiligte, Beweiserhebung, Zuständigkeit (Einzelrichter/Kammer) 2000
 - 1.2.5 Sachgebiete 2000 – Hauptgruppen und ausgewählte Einzelsachgebiete
 - 1.3 Geschäftsentwicklung 2000 der Verfahren zur Gewährung von vorläufigem Rechtsschutz vor dem Verwaltungsgericht (ohne Numerus-clausus-Sachen)
 - 1.4 Vor dem Verwaltungsgericht 2000 erledigte Verfahren zur Gewährung von vorläufigem Rechtsschutz (ohne Numerus-clausus-Sachen)
 - 1.4.1 Art des Verfahrens, Art der Erledigung, Ausgang des Verfahrens (Anzahl/Prozent)
 - 1.4.2 Verfahrensdauer
 - 1.4.3 Verfahrensbeteiligte, Beweiserhebung
 - 1.4.4 Sachgebiete – Hauptgruppen und ausgewählte Einzelsachgebiete
 - 1.5 Geschäftsentwicklung 2000 der sonstigen Verfahren vor dem Verwaltungsgericht
- 2 Oberverwaltungsgerichte als erste Instanz**
 - 2.1 Geschäftsentwicklung der erstinstanzlichen Hauptverfahren vor dem Oberverwaltungsgericht
 - 2.1.1 Geschäftsentwicklung 1996 bis 2000
 - 2.1.2 Geschäftsentwicklung 2000 nach Ländern
 - 2.2 Vor dem Oberverwaltungsgericht 1999 erledigte erstinstanzliche Hauptverfahren
 - 2.2.1 Art des Verfahrens, Art der Erledigung, Zulässigkeit der Revision, Ausgang des Verfahrens (Anzahl/Prozent)
 - 2.2.2 Verfahrensdauer
 - 2.2.3 Verfahrensbeteiligte, Beweiserhebung, Sachgebiete
- 3 Oberverwaltungsgerichte als Rechtsmittelinstanz**
 - 3.1 Geschäftsentwicklung der Berufungen, Beschwerden gegen Hauptsacheentscheidungen in Personalvertretungssachen und Beschwerden in Disziplinarverfahren vor dem Oberverwaltungsgericht
 - 3.1.1 Geschäftsentwicklung 1996 bis 2000
 - 3.1.2 Geschäftsentwicklung 2000 nach Ländern
 - 3.2 Vor dem Oberverwaltungsgericht erledigte Berufungen, Beschwerden gegen Hauptsacheentscheidungen in Personalvertretungssachen und Beschwerden in Disziplinarverfahren
 - 3.2.1 Art des Verfahrens, Art der Erledigung, Zulässigkeit der Revision, Ausgang des Verfahrens 1999 (Anzahl/Prozent)
 - 3.2.2.1 Verfahrensdauer in der Rechtsmittelinstanz 1996 bis 2000
 - 3.2.2.2 Verfahrensdauer ab erstem Eingang in der ersten Instanz 1996 bis 2000

- 3.2.2.3 Verfahrensdauer in der Rechtsmittelinstanz und ab erstem Eingang in der ersten Instanz
2000 nach Ländern
- 3.2.3 Rechtsmittelführer und Rechtsmittelgegner 2000
- 3.2.4 Verfahrensbeteiligte, Beweiserhebung 2000
- 3.2.5 Sachgebiete 2000 - Hauptgruppen und ausgewählte Einzelsachgebiete
- 3.2.6 Herkunft der Rechtsmittelverfahren 2000

- 3.3 Geschäftsentwicklung 2000 der Beschwerden gegen Entscheidungen und Verfahren zur Gewährung
von vorläufigem Rechtsschutz (ohne Numerus-clausus-Sachen) vor dem Oberverwaltungsgericht

- 3.4 Vor dem Oberverwaltungsgericht 1999 erledigte Beschwerden gegen Entscheidungen und Verfahren
zur Gewährung von vorläufigem Rechtsschutz (ohne Numerus-clausus-Sachen)
 - 3.4.1 Art des Verfahrens, Art der Erledigung, Ausgang des Verfahrens (Anzahl/Prozent)
 - 3.4.2 Verfahrensdauer der Rechtsmittelverfahren
 - 3.4.3 Verfahrensbeteiligte, Beweiserhebung
 - 3.4.4 Sachgebiete – Hauptgruppen und ausgewählte Einzelsachgebiete
 - 3.4.5 Herkunft der Rechtsmittelverfahren

- 3.5 Geschäftsentwicklung 2000 der sonstigen Verfahren vor dem Oberverwaltungsgericht

4 Bundesverwaltungsgericht

- 4.1 Geschäftsentwicklung der Verfahren vor dem Bundesverwaltungsgericht
 - 4.1.1 Geschäftsentwicklung 1984 bis 2000
 - 4.1.2 Geschäftsentwicklung 2000 nach Art der Streitsachen

- 4.2 Vor den Revisionsssenaten des Bundesverwaltungsgerichts erledigte Verfahren
 - 4.2.1.1 Art der Erledigung, Ausgang des Verfahrens bei den erstinstanzlichen Sachen und den
Wiederaufnahmeverfahren 2000
 - 4.2.1.2 Art der Erledigung bei den Rechtsmittelverfahren 2000
 - 4.2.1.3 Erfolg der Rechtsmittel bei den Verfahren 2000
 - 4.2.2.1 Verfahrensdauer der Beschwerden vom Eingang der Beschwerde bis zur Beschluss-
fassung 1993 bis 2000
 - 4.2.2.2 Verfahrensdauer der durch Urteil beendeten Revisionen vom Eingang der Revisionsschrift
bis zur Urteilsverkündung 1993 bis 2000
 - 4.2.3 Ausgewählte Sachgebiete 2000

- 4.3 Herkunft der 1999 bei den Revisionsssenaten neu eingegangenen Rechtsmittelverfahren

Fachserie 10: Rechtspflege

Reihe 1: Ausgewählte Zahlen für die Rechtspflege

Die *jährlich* erscheinende Veröffentlichung bietet eine Auswahl der wichtigsten Ergebnisse aller Rechtspflegestatistiken, die sachlich und regional tiefer gegliedert in den Reihen 2 bis 5 nachgewiesen werden. Die zusammenfassenden Übersichten enthalten ausgewählte Angaben über Organisation, Personal und Geschäftsanfall im Gerichtswesen, die polizeiliche Tatermittlung (Straftaten und Tatverdächtige), die gerichtliche Strafverfolgung (Verurteilte, Straftaten und Sanktionen), den Strafvollzug (Justizvollzugsanstalten und Strafgefangene) sowie die Bewährungshilfe.

Reihe 2: Gerichte und Staatsanwaltschaften

Dieser Jahresbericht enthält Angaben über den Geschäftsanfall und dessen Erledigung bei den ordentlichen Gerichten, den Verwaltungsgerichten, den Finanzgerichten und den Staatsanwaltschaften. Die Daten sind gegliedert nach Instanzen und Ländern, teils auch nach OLG-Bezirken, ferner nach Art der Erledigung und Dauer der Verfahren. Ergänzend wird ein Überblick über Gerichte bzw. über Gerichtsbezirke und deren Einwohnerzahl sowie über das Personal der ordentlichen Gerichte und der Staats-(Amts-) anwaltschaften gegeben.

Bis einschl. Berichtsjahr 1989 enthielt die Reihe 2 unter der Bezeichnung "Zivilgerichte und Strafgerichte" nur Informationen über die Geschäftsabwicklung für die ordentlichen Gerichte.

Reihe 2. S: Gerichte – Geschäftsentwicklung

Für die Berichtsjahre 1991 bis 1993 wurde hier erstmals die Tätigkeit der Gerichte im früheren Bundesgebiet und in den neuen Ländern dargestellt. Da die Justizgeschäftsstatistik in den neuen Ländern vorerst noch nicht in der gleichen detaillierten Form durchgeführt werden konnte wie im früheren Bundesgebiet, beschränkt sich die Darstellung für die angegebenen Berichtsjahre auf Eckzahlen der Geschäftsentwicklung.

Reihe 3: Strafverfolgung

In dieser *jährlich* erscheinenden Veröffentlichung wird über die abgeurteilten Personen (Erwachsene, Heranwachsende, Jugendliche) nach Art der Entscheidung und nach Ländern berichtet. Bei den Verurteilten werden detaillierte demographische Merkmale (Alter zur Tatzeit, Staatsangehörigkeit sowie kriminologische Besonderheiten

nachgewiesen. Außerdem informiert die Strafverfolgungsstatistik ausführlich über die Art der Straftat sowie über die Art und Höhe der erkannten Strafen und über die angeordneten Maßnahmen und Maßregeln. (Untersuchungshaft und Vorstrafen).

Reihe 4: Strafvollzug

Seit dem Berichtsjahr 1990 wird die Reihe 4 "Strafvollzug" in Reihe 4.1 "Strafvollzug – Demographische und kriminologische Merkmale der Strafgefangenen am 31.3.19.." und Reihe 4.2 "Strafvollzug – Anstalten, Bestand und Bewegung der Gefangenen" gegliedert. Die *jährliche* Berichterstattung wird beibehalten.

Beide Veröffentlichungen enthalten lange Reihen für wichtige Merkmale der Strafvollzugsstatistik.

Reihe 4.1 vermittelt einen Überblick über die am Stichtag einsitzenden Strafgefangenen und Verwahrten nach Alter, Geschlecht, Familienstand, Staatsangehörigkeit, Wohnsitz, Straftat, Dauer der Strafen, Art des Vollzugs und Häufigkeit der Vorstrafen sowie über Wiedereinlieferungsabstände.

Reihe 4.2 enthält Angaben über die Belegungsfähigkeit und tatsächliche Belegung der Vollzugsanstalten, über die Art des Vollzugs (also z.B. auch über Untersuchungs- und Abschiebehaft) sowie über die Gründe des Zugangs und des Abgangs.

Reihe 5: Bewährungshilfe

Dieser *jährliche* Bericht informiert über die hauptamtlichen Bewährungshelfer und die ihnen übertragenen Unterstellungen unter Bewährungsaufsicht. Bei Beendigung einer Unterstellung wird nach Unterstellungs- und Beendigungsgründen sowie nach persönlichen und kriminologischen Merkmalen differenziert.

DUSTATIS
wissen. nutzen.

Statistisches Bundesamt
Gustav-Stresemann-Ring 11
65189 Wiesbaden

Veröffentlichungen und Prospekte sind durch den Verlag Metzler-Poeschel, Verlagsauslieferung: SFG-Servicecenter Fachverlage GmbH, Postfach 43 43, 72774 Reutlingen, Tel. 0 70 71 / 93 53 50, erhältlich.

EUROPAS REGIONEN UNTER DER "STATISTISCHEN LUPE"!

Jetzt neu: Regionen - Statistisches Jahrbuch 2001

Hrsg.: Statistisches Amt der Europäischen Gemeinschaften (Eurostat)



Im Statistischen Jahrbuch der Regionen 2001 stellt Eurostat das aktuell verfügbare Zahlenmaterial zur wirtschaftlichen und sozialen Lage in den Regionen in der Europäischen Union vor (Berichtszeitraum von 1993 bis 1999).

Erstmals wird der Erfassungsbereich einer Reihe dieser Indikatoren auf die folgenden zehn Beitrittsländer erweitert: Bulgarien, Estland, Lettland, Litauen, Polen, Rumänien, Slowakei, Slowenien, die Tschechische Republik sowie Ungarn.

In Form von farbigen Karten und Graphiken werden die wichtigen regionalen Indikatoren zusammen mit Kommentaren und erläuterndem Text dargestellt. Die gedruckte Version enthält zusätzlich noch eine CD-ROM, auf der die Daten auf den Ebenen NUTS 1 und NUTS 2 aus der REGIO-Datenbank für das jeweils letzte verfügbare Jahr als Tabellen aufbereitet sind.

Aus dem Inhalt:

- ◆ Landwirtschaft
- ◆ Bevölkerung
- ◆ Regionales Bruttoinlandsprodukt
- ◆ Arbeitskräfteerhebung
- ◆ Wissenschaft und Technologie
- ◆ Fremdenverkehr
- ◆ Verkehr
- ◆ Regionale Arbeitslosigkeit

„Regionen: Statistisches Jahrbuch 2001“ ist erhältlich als

Print-Version (einschl. CD-ROM)
A4/ 100 Seiten, 60 EUR (zzgl. Versand)
KS-AF-01-001-__-C, in DE/ EN/ FR

PDF-Datei (ohne CD-ROM)
3.200 KB, 30 EUR
KS-AF-01-001-__-N, in DE/ EN/ FR



euostat Das Eurostat Jahrbuch der Regionen 2001 ist zu beziehen beim
Eurostat Data Shop Berlin, Otto-Braun-Str. 70/72, 10178 Berlin
Telefon: +49 (0) 1888 / 644-9427, Telefax: +49 (0) 1888 / 644-9430,
E-Mail: datashop@destatis.de, Internet: <http://www.eu-datashop.de>