

Statistisches Bundesamt

Rechtspflege


Fachserie **10**

Reihe 2

Gerichte und Staatsanwaltschaften

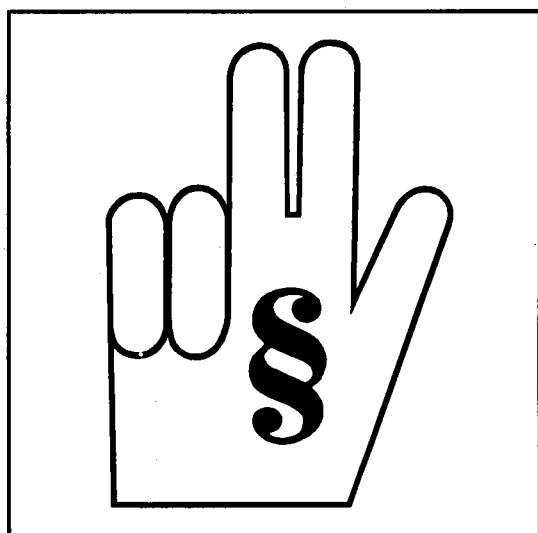
1999

**METZLER
POESCHEL**



Statistisches Bundesamt

Rechtspflege




Fachserie 10

Reihe 2

Gerichte und Staatsanwaltschaften

1999

Herausgeber: Statistisches Bundesamt, Wiesbaden

 **Fachliche Informationen zu dieser Veröffentlichung können Sie direkt beim Statistischen Bundesamt erfragen:**
Gruppe VII C, Telefon: 06 11 / 75 41 14 Fax: 06 11 / 75 39 77 oder E-Mail: rechtspflegestatistik@statistik-bund.de

Verlag: Metzler-Poeschel, Stuttgart

Verlagsauslieferung: SFG – Servicecenter Fachverlage GmbH

Postfach 43 43
72774 Reutlingen
Telefon: 0 70 71 / 93 53 50
Telefax: 0 70 71 / 93 53 35
Internet: <http://www.s-f-g.com>
E-Mail: staba@s-f-g.com

Erscheinungsfolge: jährlich

Erschienen im Oktober 2001

Preis: DM 31,50 / EUR 16,11

Bestellnummer: 2100200-99700

Recyclingpapier aus 100 % Altpapier.



Informationen über das Statistische Bundesamt und sein Datenangebot erhalten Sie:

• im Internet: <http://www.statistik-bund.de>

oder bei unserem Informationsservice

65180 Wiesbaden

• Telefon: 06 11 / 75 24 05

• Telefax: 06 11 / 75 33 30

• E-Mail: info@statistik-bund.de

© Statistisches Bundesamt, Wiesbaden 2001

Für nichtgewerbliche Zwecke sind Vervielfältigung und unentgeltliche Verbreitung, auch auszugsweise, mit Quellenangabe gestattet. Die Verbreitung, auch auszugsweise, über elektronische Systeme/Datenträger bedarf der vorherigen Zustimmung. Alle übrigen Rechte bleiben vorbehalten.

Inhalt

	Seite
Abkürzungen und Zeichenerklärung	5
Vorbemerkung	6
Schaubilder	7
 Tabellenteil	
1 Organisation der ordentlichen Gerichte und der Staatsanwaltschaften	
1.1 Gerichte bzw. Gerichtsbezirke und deren Einwohnerzahlen am 31.12.1999	9
1.2 Personal der Gerichte am 31.12. 1999	14
1.3 Personal der Staats- (Amts-) anwaltschaften am 31.12. 1999	26
 2 Zivilgerichte (ohne Familiengerichte)	
2.1 Geschäftsentwicklung beim Amtsgericht	
2.1.1 1986 bis 1999	34
2.1.2 1999 nach Ländern und OLG-Bezirken	36
2.2 Erledigte Verfahren vor dem Amtsgericht 1999 (Gegenstand des Verfahrens - Art der Erledigung - Prozeßerfolg - Dauer des Verfahrens - Streitwert) ..	40
2.3 Geschäftsentwicklung beim Landgericht	
2.3.1 1986 bis 1999	48
2.3.2 1999 nach Ländern und OLG-Bezirken	50
2.4 Erledigte Verfahren vor dem Landgericht in erster Instanz 1999 (Gegenstand des Verfahrens - Art der Erledigung - Prozeßerfolg - Dauer des Verfahrens - Streitwert) ..	54
2.5 Erledigte Verfahren vor dem Landgericht in der Rechtsmittelinstanz 1999 (Gegenstand des Verfahrens - Art der Erledigung - Prozeßerfolg - Dauer des Verfahrens)	62
2.6 Geschäftsentwicklung beim Oberlandesgericht	
2.6.1 1986 bis 1999	66
2.6.2 1999 nach Ländern und Oberlandesgerichten	68
2.7 Erledigte Berufungssachen vor dem Oberlandesgericht 1999 (Gegenstand des Verfahrens - Art der Erledigung - Prozeßerfolg - Dauer des Verfahrens)	72
2.8 Geschäftsentwicklung der Revisionen beim Bundesgerichtshof seit 1951	77
 3 Familiengerichte	
3.1 Geschäftsentwicklung beim Amtsgericht	
3.1.1 1986 bis 1999	78
3.1.2 1999 nach Ländern und OLG-Bezirken	80
3.2 Erledigte Verfahren vor dem Amtsgericht 1999 (Art der Erledigung - Dauer des Eheverfahrens - Gegenstand der Folgesachen)	84
3.3 Geschäftsentwicklung beim Oberlandesgericht	
3.3.1 1990 bis 1999	89
3.3.2 1999 nach Ländern und Oberlandesgerichten	90
3.4 Erledigte Berufungen und Beschwerden gegen Endentscheidungen vor dem Oberlandesgericht 1999 (Art der Erledigung - Dauer des Verfahrens - Gegenstand der Folgesachen)	94
 4 Strafgerichte	
4.1 Geschäftsentwicklung beim Amtsgericht	
4.1.1 1995 bis 1999	99
4.1.2 1999 nach Ländern und OLG-Bezirken	100
4.2 Erledigte Strafverfahren vor dem Amtsgericht 1999 (Art der Einleitung - Art der Erledigung - Dauer des Verfahrens)	104

	Seite	
4.3	Geschäftsentwicklung beim Landgericht	
4.3.1	1995 bis 1999	109
4.3.2	1999 nach Ländern und OLG-Bezirken	110
4.4	Erledigte Strafverfahren vor dem Landgericht in erster Instanz 1999 (Art der Einleitung - Art der Erledigung - Dauer des Verfahrens)	114
4.5	Erledigte Strafverfahren vor dem Landgericht in der Rechtsmittelinstanz 1999 (Art der Einleitung - Betreiber der Berufung - Art der Erledigung - Dauer des Verfahrens)	118
4.6	Geschäftsentwicklung beim Oberlandesgericht	
4.6.1	1995 bis 1999	123
4.6.2	1999 nach Ländern und Oberlandesgerichten	124
4.7	Erledigte Revisionen vor dem Oberlandesgericht 1999 (Art der Vorinstanz - Betreiber der Revision - Art der Erledigung - Dauer des Verfahrens)	128
4.8	Geschäftsentwicklung der Revisionen beim Bundesgerichtshof seit 1951	132
5	Staatsanwaltschaften	
5.1	Geschäftsentwicklung bei der Staatsanwaltschaft beim Landgericht und bei der Amtsanwaltschaft	
5.1.1	1993 bis 1998	133
5.1.2	1998 nach Ländern und OLG-Bezirken	134
5.2	Erledigte Ermittlungsverfahren bei der Staatsanwaltschaft beim Landgericht und bei der Amtsanwaltschaft 1998 (Einleitungsbehörde - Art der Erledigung - Dauer des Verfahrens)	138
5.3	Geschäftsentwicklung bei der Staatsanwaltschaft beim Oberlandesgericht	
5.3.1	1993 bis 1998	143
5.3.2	1998 nach Ländern und Oberlandesgerichten	144
5.4	Erledigte Ermittlungsverfahren OJs bei der Staatsanwaltschaft beim Oberlandesgericht 1998	148
6	Finanzgerichte	
6.1	Geschäftsentwicklung beim Finanzgericht	
6.1.1	1994 bis 1999	153
6.1.2	1999 nach Ländern und Gerichten	154
6.2	Erledigte Klagen vor dem Finanzgericht 1999 (Art der Erledigung - Prozeßerfolg - Dauer des Verfahrens)	156
6.3	Geschäftsentwicklung beim Bundesfinanzhof seit 1982	158
7	Verwaltungsgerichte	
7.1	Geschäftsentwicklung beim Verwaltungsgericht	
7.1.1	1995 bis 1999	159
7.1.2	1999 nach Ländern	160
7.2	Erledigte Hauptverfahren vor dem Verwaltungsgericht 1999 (Art des Verfahrens - Art der Erledigung - Prozeßerfolg - Dauer des Verfahrens)	162
7.3	Geschäftsentwicklung beim Oberverwaltungsgericht	
7.3.1	1995 bis 1999	165
7.3.2	1999 nach Ländern	166
7.4	Erledigte Hauptverfahren vor dem Oberverwaltungsgericht in erster Instanz 1999 (Art des Verfahrens - Art der Erledigung - Prozeßerfolg - Dauer des Verfahrens)	168
7.5	Erledigte Hauptverfahren vor dem Oberverwaltungsgericht als Rechtsmittelinstanz 1999 (Art des Verfahrens - Art der Erledigung - Prozeßerfolg - Dauer des Verfahrens)	170
7.6	Geschäftsentwicklung beim Bundesverwaltungsgericht seit 1982	172
8	Arbeits- und Sozialgerichte, Kurzdarstellung 1997 bis 1999	
8.1	Arbeitsgerichte	173
8.2	Sozialgerichte	173
9	Bundesverfassungsgericht	
9.1	Geschäftsentwicklung seit 1962	174
9.2	Geschäftsentwicklung nach Senaten 1997 bis 1999	175
9.3	Erledigte Verfahren 1999 nach Verfahrens- und Erledigungsart	176

	Seite
10 Deutsches Patentamt und Bundespatentgericht	
10.1 Geschäftsabwicklung 1997 bis 1999	177
10.2 Wohnsitz des Anmelders bzw. Sitz des Unternehmens 1997 bis 1999	178
Anhang	
Korrektur zur Fachserie 10, Reihe 2, 1998, Tabelle 1.2.4 (Personal der Amtsgerichte am 31.12.1988)	180
Tabellenverzeichnisse der einzelnen Arbeitsunterlagen	
Zivilgerichte 1999	184
Familiengerichte 1999	186
Strafgerichte 1999	187
Staatsanwaltschaften 1998	189
Finanzgerichte 1999	191
Verwaltungsgerichte 1999	192

Gebietsstand

Die Angaben für **Deutschland** beziehen sich auf die Bundesrepublik Deutschland nach dem Gebietsstand seit dem 3. Oktober 1990.

Die Angaben für das **frühere Bundesgebiet** beziehen sich auf die Bundesrepublik Deutschland bis zum 3. Oktober 1990.

Die Angaben für die **neuen Länder** beziehen sich auf die Länder Brandenburg, Mecklenburg-Vorpommern, Sachsen, Sachsen-Anhalt und Thüringen.

Die Angaben für **Berlin** beziehen sich auf Berlin-West und Berlin-Ost.

Abkürzungen

Abs.	= Absatz	JGG	= Jugendgerichtsgesetz
AO	= Abgabenordnung (Steuer- und Zollzuwiderhandlungen)	Js	= Aktenzeichen für Verfahren der Staatsanwaltschaft beim Landgericht
ArbGG	= Arbeitsgerichtsgesetz	KostO	= Gesetz über die Kosten in Angelegenheiten der freiwilligen Gerichtsbarkeit (Kostenordnung)
Art.	= Artikel	NATO	= Organisation des Nordatlantikvertrages
AsylVfG	= Asylverfahrensgesetz	OJs	= Aktenzeichen für Verfahren der Staatsanwaltschaft beim Oberlandesgericht
BGH	= Bundesgerichtshof	OLG	= Oberlandesgericht
BNotO	= Bundesnotarordnung	OWiG	= Gesetz über Ordnungswidrigkeiten
BPatG	= Bundespatentgericht	PKH	= Prozeßkostenhilfe
BRAO	= Bundesrechtsanwaltsordnung	StPO	= Strafprozeßordnung
BVerfGG	= Bundesverfassungsgerichtsgesetz	StrEG	= Gesetz über die Entschädigung für Strafverfolgungsmaßnahmen
EGGVG	= Einführungsgesetz zum Gerichtsverfassungsgesetz	StVG	= Straßenverkehrsgesetz
EntlG	= Gesetz zur Entlastung des Bundesgerichtshofes in Zivilsachen	StVollzG	= Strafvollzugsgesetz
FGG	= Gesetz über die Angelegenheiten der freiwilligen Gerichtsbarkeit	VwGO	= Verwaltungsgerichtsordnung
FGO	= Finanzgerichtsordnung	Ws	= Aktenzeichen für Beschwerden bei der Staatsanwaltschaft beim Oberlandesgericht gegen gerichtliche Entscheidungen
GG	= Grundgesetz	ZPO	= Zivilprozeßordnung
GVG	= Gerichtsverfassungsgesetz	Zs	= Aktenzeichen für Beschwerden bei der Staatsanwaltschaft beim Oberlandesgericht gegen Staats-/Amtsanwaltschaft
IRG	= Gesetz über internationale Rechtshilfe in Strafsachen		

Zeichenerklärung

- = Nichts vorhanden
- . = Zahlenwert unbekannt
- x = Tabellenfach gesperrt, weil Aussage nicht sinnvoll
- r = Berichtigte Zahl

Vorbemerkung

Die Reihe 2 der Fachserie 10, die hiermit für 1999 vorgelegt wird, informiert im wesentlichen über die Ergebnisse der Zählkartenerhebungen zur Tätigkeit der Gerichte und der Staatsanwaltschaften (Justizgeschäftsstatistiken) im aktuellen Berichtsjahr. Ausnahmsweise enthält das vorliegende Heft zur Staatsanwaltschaftsstatistik nur Vorjahresergebnisse aus 1998. Die entsprechenden Zahlen für 1999, die derzeit – infolge von Aufbereitungsproblemen in den Ländern – noch nicht vorliegen, werden im nächsten Heft der Reihe 2 nachgereicht.

Bei der Ergebnisdarstellung der Justizgeschäftsstatistiken wird jeweils zunächst ein Überblick über die Geschäftsentwicklung (Anhängige Verfahren zu Jahresbeginn/ Neuzugänge/ Erledigungen/ anhängige Verfahren am Jahresende) in den letzten Jahren sowie - für das aktuelle Berichtsjahr - in regionaler Gliederung gegeben. Es folgen bei jeder dieser Statistiken nähere Informationen zu den im Berichtsjahr erledigten Verfahren, beispielsweise über den Gegenstand des Verfahrens und die Art der Erledigung sowie über die Dauer des Verfahrens. Allerdings enthält die Reihe 2 nur Ausschnitte aus den insgesamt anfallenden Daten. Die ausführlichen Ergebnisse sind in Arbeitsunterlagen dargestellt, die jährlich einzeln für folgende Bereiche erscheinen:

Zivilgerichte
Familiengerichte
Strafgerichte
Staatsanwaltschaften
Verwaltungsgerichte
Finanzgerichte

Die Arbeitsunterlagen (deren Tabellenverzeichnisse im Anhang dieses Heftes abgedruckt sind) können direkt vom Statistischen Bundesamt bezogen werden. Über die Tätigkeit der Arbeits- und der Sozialgerichte gibt es solche detaillierten Statistiken nicht.

Weitere Tabellen und Übersichten zeigen die Geschäftsentwicklung beim Bundesverfassungsgericht, Bundespatentgericht und Bundespatentamt sowie die Ergebnisse der Statistik zum Personalbestand bei Gerichten und Staatsanwaltschaften.

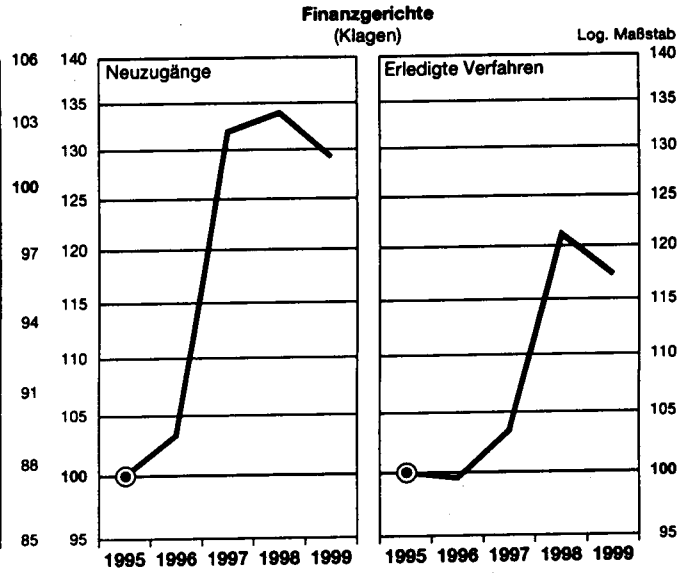
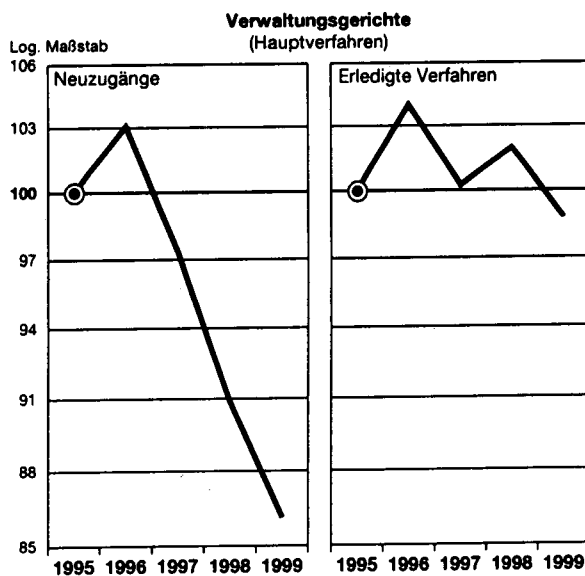
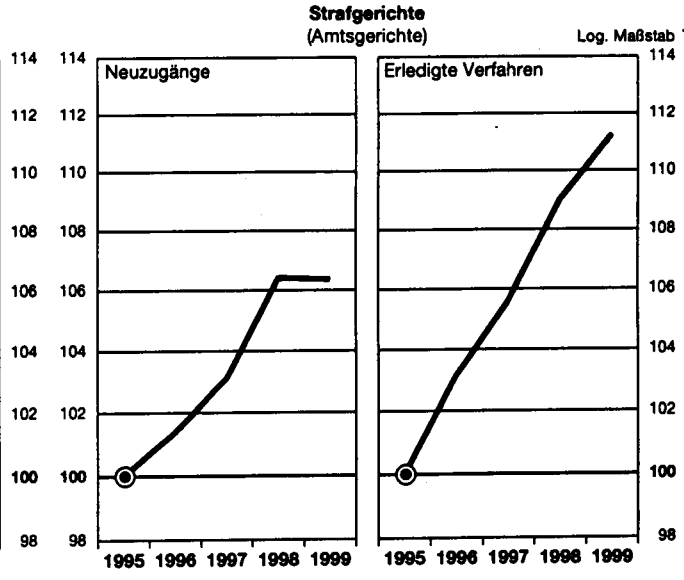
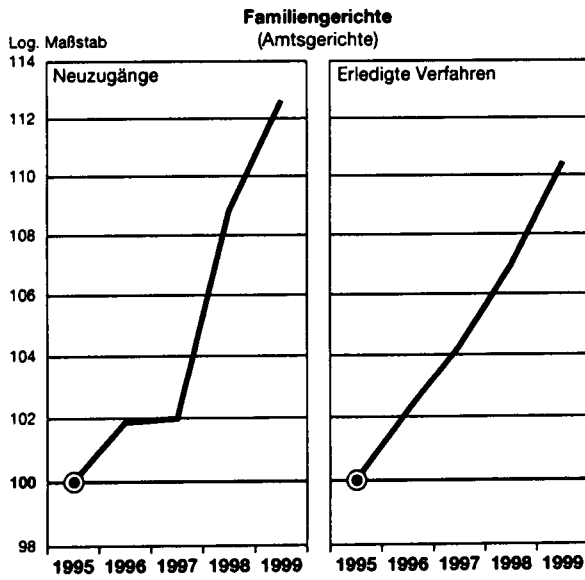
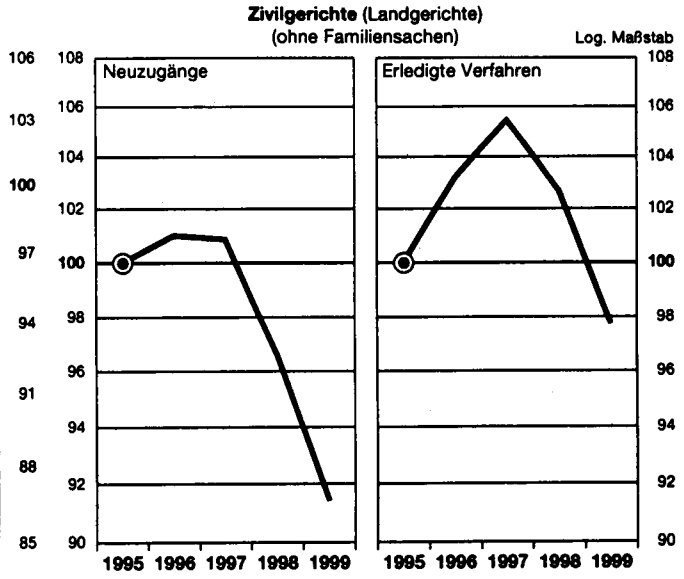
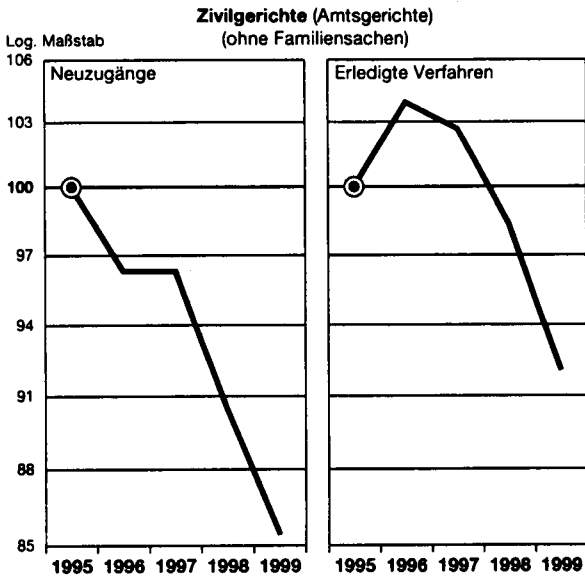
Der von uns im letzten Heft der Reihe 2 veröffentlichte Personalbestand der Amtsgerichte zum 31.12.1998 wurde nachträglich korrigiert. Die berichtigten Zahlen finden sich im Anhang zu diesem Heft.

Grundsätzlich stimmen die Zahlen in den Bundestabellen mit den von einigen Statistischen Landesämtern in den "Statistischen Berichten" unter der Kennziffer B VI 2 veröffentlichten Ergebnissen überein. Kleinere Abweichungen könnten lediglich dadurch entstanden sein, daß das Statistische Bundesamt - anders als die Länder - in den Übersichten zur Geschäftsentwicklung Bestandsbereinigungen nicht nachweist. Statt dessen wird die Zahl der anhängigen Verfahren zu Beginn des Berichtsjahres stets der Zahl der anhängigen Verfahren am Ende des Vorjahres gleichgesetzt, und eventuelle Bestandsbereinigungen u.ä. werden bei den Neuzugängen zugezählt bzw. abgezogen.

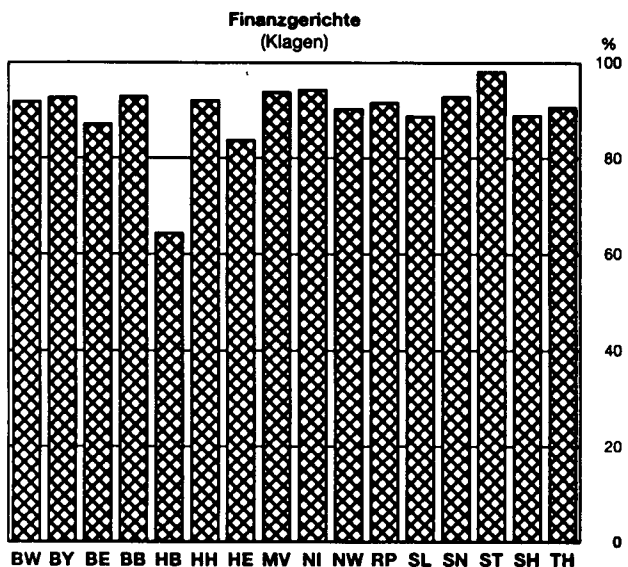
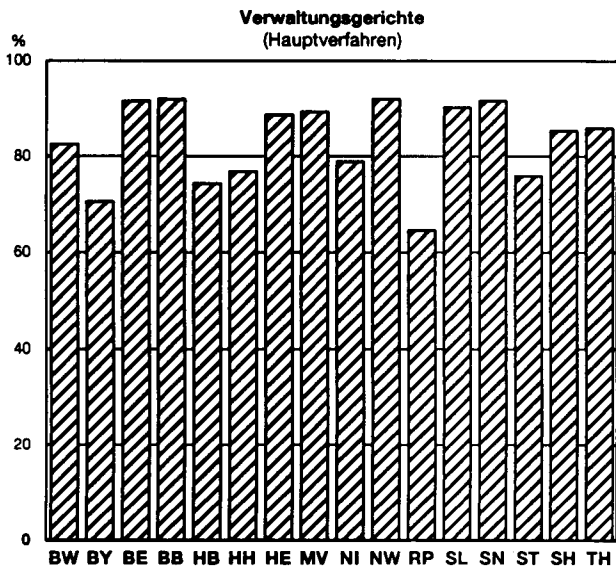
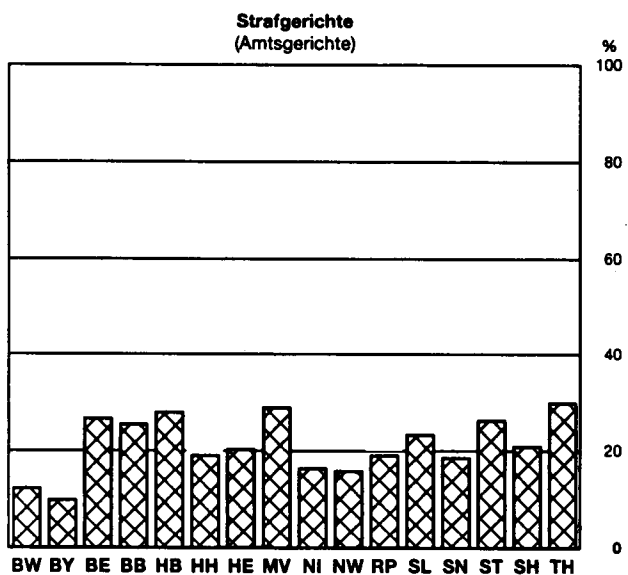
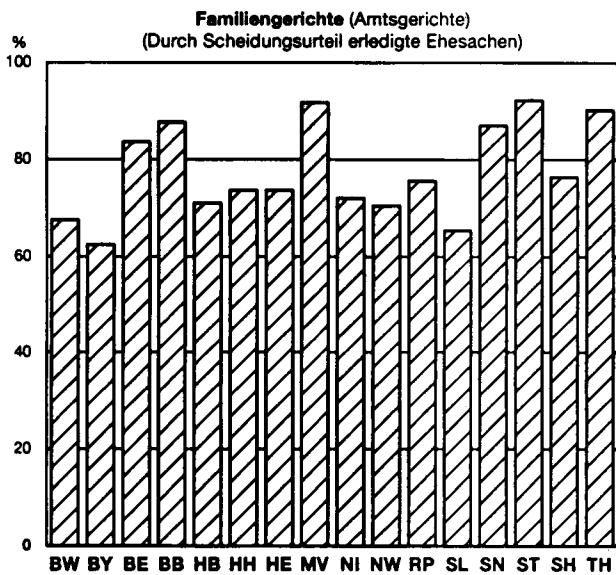
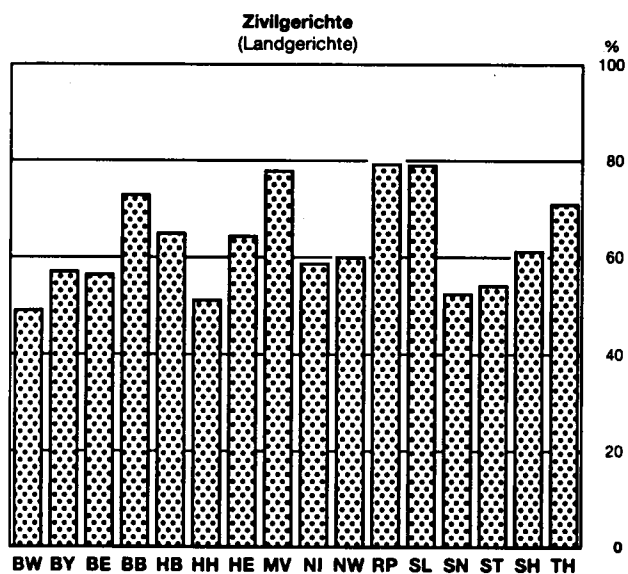
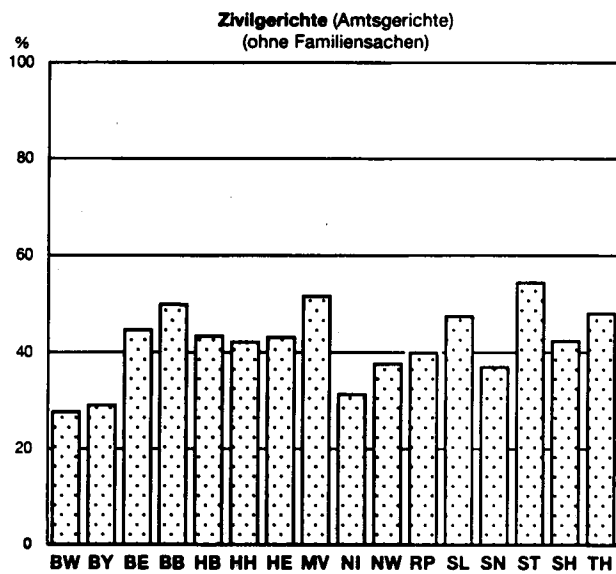
Die im vorliegenden Heft nachgewiesenen Ergebnisse beziehen sich, soweit in den Tabellen nichts anderes vermerkt ist, auf Deutschland nach dem Gebietsstand seit dem 3. Oktober 1990. Zusätzlich werden jeweils Ergebnisse für die Teilgebiete "Früheres Bundesgebiet einschließlich Berlin-Ost" sowie "Neue Länder" ausgewiesen.

Schaubild 1

Deutschland
Anzahl der Neuzugänge und der erledigten Verfahren
 Ausgewählte Gerichtsarten, erstinstanzliche Verfahren
 1995 = 100



Deutschland
Verfahren, die länger als sechs Monate dauerten,
in % aller erledigten Verfahren 1999 nach Ländern
 Ausgewählte Gerichtsarten, durch Urteil erledigte erstinstanzliche Verfahren



1 Organisation der ordentlichen Gerichte und der Staatsanwaltschaften

1.1 Gerichte bzw. Gerichtsbezirke und deren Einwohnerzahlen am 31.12.1999

Gericht, Gerichtsbezirk	Gemeinden	Bevölkerung	Amtsgerichte	Durchschnittliche Einwohnerzahl der Amtsgerichtsbezirke	Landgerichte ¹⁾		Oberlandesgerichte ¹⁾		
					Zivil- kammern	Straf- kammern	Zivil- senate	Straf- senate	
									Anzahl
Anzahl	1 000	Anzahl	1 000	Anzahl					
Baden-Württemberg									
LG Baden-Baden	31	322	5	64	4	12	 	 	
LG Freiburg	98	786	10	79	13	12	 	 	
LG Heidelberg	39	447	3	149	9	11	 	 	
LG Karlsruhe	50	1 002	8	125	18	19	 	 	
LG Konstanz	60	558	7	80	9	10	 	 	
LG Mannheim	17	523	3	174	15	17	 	 	
LG Mosbach	39	238	5	48	3	11	 	 	
LG Offenburg	39	334	6	56	5	11	 	 	
LG Waldshut-Tiengen	56	212	5	43	4	10	 	 	
OLG Karlsruhe	429	4 422	52	85	 	 	22	3	
LG Ellwangen	72	582	8	73	7	15	 	 	
LG Hechingen	44	280	4	70	5	9	 	 	
LG Heilbronn	118	868	8	109	9	8	 	 	
LG Ravensburg	98	609	8	76	8	13	 	 	
LG Rottweil	74	394	6	66	5	17	 	 	
LG Stuttgart	115	2 122	11	193	40	42	 	 	
LG Tübingen	67	642	7	92	10	15	 	 	
LG Ulm	94	557	4	139	8	20	 	 	
OLG Stuttgart	682	6 054	56	108	 	 	24	5	
Zusammen ...	1 111	10 476	108	97	172	252	48	8	
Bayern									
LG Augsburg	173	939	5	188	14	15	 	 	
LG Deggendorf	50	198	2	99	3	5	 	 	
LG Ingolstadt	68	432	3	144	5	7	 	 	
LG Kempten (Allgäu)	94	457	3	152	6	6	 	 	
LG Landshut	132	670	5	134	10	8	 	 	
LG Memmingen	104	454	3	151	6	7	 	 	
LG München I	30	1 484	1	1 484	50	28	 	 	
LG München II	169	976	8	122	17	12	 	 	
LG Passau	64	318	2	159	5	4	 	 	
LG Traunstein	152	774	5	155	9	11	 	 	
OLG München	1 036	6 702	37	181	 	 	36	3	
LG Amberg	61	295	2	147	4	5	 	 	
LG Ansbach	86	318	2	159	6	4	 	 	
LG Nürnberg-Fürth	143	1 491	7	213	23	18	 	 	
LG Regensburg	143	677	4	169	10	8	 	 	
LG Weiden i.d. OPf.	65	224	2	112	3	4	 	 	
OLG Nürnberg	498	3 005	17	177	 	 	16	1	
LG Aschaffenburg	65	371	2	186	7	6	 	 	
LG Bamberg	92	411	3	137	5	5	 	 	
LG Bayreuth	56	262	2	131	6	4	 	 	
LG Coburg	47	282	3	94	5	6	 	 	
LG Hof	45	248	2	124	4	6	 	 	
LG Schweinfurt	93	367	3	122	5	7	 	 	
LG Würzburg	124	507	3	169	12	9	 	 	
OLG Bamberg	522	2 448	18	136	 	 	10	1	
Bayerisches Oberstes Landesgericht	 	 	 	 	 	 	4	9	
Zusammen ...	2 056	12 155	72	169	215	185	66	14	

Fußnoten siehe S. 13.

1 Organisation der ordentlichen Gerichte und der Staatsanwaltschaften
 1.1 Gerichte bzw. Gerichtsbezirke und deren Einwohnerzahlen am 31.12.1999

Gericht, Gerichtsbezirk	Gemeinden	Bevölkerung	Amtsgerichte	Durchschnittliche Einwohnerzahl der Amtsgerichtsbezirke	Landgerichte ¹⁾		Oberlandesgerichte ¹⁾		
					Zivil- kammern	Straf- kammern	Zivil- senate	Straf- senate	
	Anzahl	1 000	Anzahl	1 000	Anzahl				
Berlin									
LG Berlin	1	3 387	12	282	79	60	28	5	
Kammergericht Berlin	1	3 387	12	282	79	60	28	5	
Zusammen ...	1	3 387	12	282	79	60	28	5	
Brandenburg									
LG Cottbus	357	602	5	120	9	7	19	2	
LG Frankfurt (Oder)	367	702	8	88	11	6	19	2	
LG Potsdam	379	819	7	117	15	7	19	2	
LG Neuruppin	376	478	5	96	8	5	19	2	
OLG Brandenburg	1 479	2 601	25	104	43	25	19	2	
Zusammen ...	1 479	2 601	25	104	43	25	19	2	
Bremen									
LG Bremen	2	663	3	221	16	27	12	3	
OLG Bremen	2	663	3	221	16	27	12	3	
Zusammen ...	2	663	3	221	16	27	12	3	
Hamburg									
LG Hamburg	1	1 705	6	284	54	61	19	7	
OLG Hamburg	1	1 705	6	284	54	61	19	7	
Zusammen ...	1	1 705	6	284	54	61	19	7	
Hessen									
LG Darmstadt	89	1 483	11	135	23	18	37	6	
LG Frankfurt am Main	26	1 101	5	220	44	34	37	6	
LG Fulda	44	349	4	87	5	5	37	6	
LG Gießen	52	565	6	94	7	10	37	6	
LG Hanau	29	404	3	135	8	6	37	6	
LG Kassel	83	860	12	72	14	10	37	6	
LG Limburg a.d. Lahn	42	438	6	73	7	11	37	6	
LG Marburg	41	364	5	73	5	11	37	6	
LG Wiesbaden	20	488	6	81	14	9	37	6	
OLG Frankfurt am Main	426	6 052	58	104	127	114	37	6	
Zusammen ...	426	6 052	58	104	127	114	37	6	
Mecklenburg-Vorpommern									
LG Neubrandenburg	296	415	6	69	7	5	9	5	
LG Rostock	170	434	3	145	9	5	9	5	

Fußnoten siehe S. 13.

1 Organisation der ordentlichen Gerichte und der Staatsanwaltschaften

1.1 Gerichte bzw. Gerichtsbezirke und deren Einwohnerzahlen am 31.12.1999

Gericht, Gerichtsbezirk	Gemeinden	Bevölkerung	Amtsgerichte	Durchschnitt- liche Ein- wohnerzahl der Amtsgerichts- bezirke	Landgerichte ¹⁾		Oberlandesgerichte ¹⁾	
	Anzahl	1 000	Anzahl	1 000	Zivil- kammern	Straf- kammern	Zivil- senate	Straf- senate
noch: Mecklenburg-Vorpommern								
LG Schwerin	316	513	8	86	10	5	15	2
LG Stralsund	228	427	6	71	11	9	15	2
OLG Rostock	1 010	1 789	21	85	37	24	15	2
Zusammen ...	1 010	1 789	21	85	37	24	15	2
Niedersachsen								
LG Braunschweig	98	932	9	104	15	11	12	3
LG Göttingen	55	485	7	69	14	22	12	3
OLG Braunschweig	153	1 417	16	89	4	9	22	3
LG Bückeburg	38	165	3	55	4	9	12	3
LG Hannover	25	1 164	6	194	30	23	12	3
LG Hildesheim	110	741	8	93	9	22	12	3
LG Lüneburg	150	686	6	114	12	18	12	3
LG Stade	156	593	8	74	9	13	12	3
LG Verden	145	717	10	72	11	14	12	3
OLG Celle	624	4 066	41	99	11	14	22	3
LG Aurich	69	455	5	91	5	11	12	3
LG Oldenburg	64	1 013	11	92	16	12	12	3
LG Osnabrück	121	948	7	135	17	19	12	3
OLG Oldenburg	254	2 416	23	105	17	19	15	3
Zusammen ...	1 031	7 899	80	99	142	174	49	9
Nordrhein-Westfalen								
LG Düsseldorf	10	1 161	4	290	41	29	37	6
LG Duisburg	9	1 142	7	163	19	21	37	6
LG Kleve	23	545	5	109	8	13	37	6
LG Krefeld	7	431	3	144	8	7	37	6
LG Mönchengladbach	10	584	5	117	10	15	37	6
LG Wuppertal	9	913	5	183	17	17	37	6
OLG Düsseldorf	68	4 776	29	165	9	7	37	6
LG Amsberg	24	547	10	55	9	7	37	6
LG Bielefeld	34	1 240	10	124	19	26	37	6
LG Bochum	8	963	5	193	17	18	37	6
LG Detmold	16	365	3	122	8	10	37	6
LG Dortmund	12	1 230	6	205	19	25	37	6
LG Essen	9	1 377	10	138	10	26	37	6
LG Hagen	21	808	9	90	13	14	37	6
LG Münster	66	1 545	15	103	21	19	37	6
LG Paderborn	24	557	6	93	7	7	37	6
LG Siegen	18	438	4	110	8	12	37	6
OLG Hamm	232	9 070	78	116	17	12	53	5
LG Aachen	38	1 009	8	126	17	12	37	6
LG Bonn	29	1 073	6	179	17	7	37	6
LG Köln	29	2 072	9	230	43	21	37	6
OLG Köln	96	4 154	23	181	43	21	27	2
Zusammen ...	396	18 000	130	139	324	306	117	13

Fußnoten siehe S. 13.

1 Organisation der ordentlichen Gerichte und der Staatsanwaltschaften

1.1 Gerichte bzw. Gerichtsbezirke und deren Einwohnerzahlen am 31.12.1999

Gericht, Gerichtsbezirk	Gemeinden	Bevölkerung 1 000	Amtsgerichte Anzahl	Durchschnitt- liche Ein- wohnerzahl der Amtsgerichts- bezirke	Landgerichte ¹⁾		Oberlandesgerichte ¹⁾		
	Anzahl			1 000	Zivil- kammern	Straf- senate	Zivil- senate	Straf- senate	
Rheinland-Pfalz									
LG Bad Kreuznach	315	311	4	79	5	8			
LG Koblenz	797	1 205	15	80	20	14			
LG Mainz	137	580	4	145	12	6			
LG Trier	557	511	8	64	8	9			
OLG Koblenz	1 806	2 607	31	84			19	2	
LG Frankenthal (Pfalz)	77	596	6	99	12	8			
LG Kaiserslautern	204	300	3	100	6	9			
LG Landau i.d. Pfalz	107	273	3	91	6	4			
LG Zweibrücken	112	255	3	85	6	5			
OLG Zweibrücken	500	1 424	15	95			8	2	
Zusammen ...	2 306	4 031	46	88	75	63	27	4	
Saarland									
LG Saarbrücken	52	1 072	10	107	19	18			
OLG Saarbrücken	52	1 072	10	107					7
Zusammen ...	52	1 072	10	107	19	18	7	2	
Sachsen									
LG Bautzen	67	329	3	110	5	7			
LG Chemnitz	126	979	7	140	17	10			
LG Dresden	93	1 067	5	214	23	13			
LG Görlitz	68	328	4	82	4	7			
LG Leipzig	103	1 097	7	157	23	16			
LG Zwickau	88	660	4	165	8	11			
OLG Dresden	544	4 460	30	149			27	3	
Zusammen ...	544	4 460	30	149	80	64	27	3	
Sachsen-Anhalt									
LG Dessau	266	552	6	92	10	7			
LG Halle	376	876	10	88	14	12			
LG Magdeburg	315	875	11	80	18	10			
LG Stendal	332	346	8	43	7	9			
OLG Naumburg	1 289	2 649	35	76			14	2	
Zusammen ...	1 289	2 649	35	76	49	38	14	2	
Schleswig-Holstein									
LG Flensburg	278	447	5	89	7	4			
LG Itzehoe	280	562	4	141	8	10			
LG Kiel	347	965	7	138	20	23			
LG Lübeck	227	802	11	80	13	11			

Fußnoten siehe S. 13.

1 Organisation der ordentlichen Gerichte und der Staatsanwaltschaften
 1.1 Gerichte bzw. Gerichtsbezirke und deren Einwohnerzahlen am 31.12.1999

Gericht, Gerichtsbezirk	Gemeinden	Bevölkerung	Amtsgerichte	Durchschnitt- liche Ein- wohnerzahl der Amtsgerichts- bezirke	Landgerichte ¹⁾		Oberlandesgerichte ¹⁾	
	Anzahl	1 000	Anzahl	1 000	Zivil- kammern	Straf- senate	Zivil- senate	Straf- senate

noch: Schleswig-Holstein

OLG Schleswig	1 132	2 777	27	107	 	 	16	3
Zusammen ...	1 132	2 777	27	107	48	48	16	3

Thüringen

LG Erfurt	247	694	7	99	16	8	 	11	2
LG Gera	340	783	9	87	13	7			
LG Meiningen	197	479	7	68	8	6			
LG Mühlhausen	235	493	7	70	7	7			
OLG Jena	1 019	2 449	30	82	 	 			
Zusammen ...	1 019	2 449	30	82	44	28	11	2	

Früheres Bundesgebiet²⁾

Insgesamt	8 514	68 217	552	124	1 271	1 308	436 ^{a)}	79 ^{a)}
darunter:								
Bundesgerichtshof							12	5

Neue Länder³⁾

Insgesamt	5 341	13 948	141	99	253	179	86	11
-----------------	-------	--------	-----	----	-----	-----	----	----

Deutschland

Insgesamt	13 855	82 165	693	119	1 524	1 487	522 ^{a)}	90 ^{a)}
-----------------	--------	--------	-----	-----	-------	-------	-------------------	------------------

1) Spruchkörper der Berufsgerichtsbarkeit (Kammern bzw. Senate für Patentanwaltschaftsachen, für Steuerberater- und Steuerbevollmächtigtensachen, für Wirtschaftsprüfersachen) sowie der Ehren-, Dienst- und Disziplinargerichtsbarkeit sind nicht erfaßt.

2) Einschl. Berlin-Ost.

3) Brandenburg, Mecklenburg-Vorpommern, Sachsen, Sachsen-Anhalt und Thüringen.

a) Einschl. Bundesgerichtshof.

1 Organisation der ordentlichen
1.2 Personal der

Lfd. Nr.	Art des Personals (i = insgesamt, m = männlich, w = weiblich)	Deutschland 1)	Früheres Bundesgebiet einschl. Berlin-Ost ¹⁾	Neue Länder 1)	Baden - Württemberg			
					zusammen	OLG - Bezirk		
						Karlsruhe	Stuttgart	
							Amts	
1	Personal insgesamt 2)	i	55 618,11	45 433,71	10 184,40	4 154,45	1 944,15	2 210,30
2		m	22 284,05	20 070,20	2 213,85	1 722,24	805,14	917,10
3		w	33 334,06	25 363,51	7 970,55	2 432,21	1 139,01	1 293,20
4	Richterlicher Dienst	i	8 167,34	6 820,94	1 346,40	757,80	353,60	404,20
5		m	5 719,39	4 973,24	746,15	558,80	256,30	302,50
6		w	2 447,95	1 847,70	600,25	199,00	97,30	101,70
7	dar. Richter auf Probe	i	827,34	676,84	150,50	45,50	23,00	22,50
8		m	415,89	342,89	73,00	24,50	11,00	13,50
9		w	411,45	333,95	77,50	21,00	12,00	9,00
10	Höherer nichtrichterlicher Dienst	i	17,00	13,00	4,00	-	-	-
11		m	17,00	13,00	4,00	-	-	-
12		w	-	-	-	-	-	-
13	Gehobener Dienst (Rechtspfleger)	i	10 344,16	8 263,49	2 080,67	652,45	308,15	344,30
14		m	4 627,30	4 239,40	387,90	339,75	168,15	171,60
15		w	5 716,86	4 024,09	1 692,77	312,70	140,00	172,70
16	Gerichtsvollzieher und Justizvollziehungsbeamte	i	4 459,80	3 793,80	666,00	513,20	242,90	270,30
17		m	3 673,05	3 255,35	417,70	427,70	196,40	231,30
18		w	786,75	538,45	248,30	85,50	46,50	39,00
19	Mittlerer Dienst und Schreib- dienst	i	28 277,93	22 994,63	5 283,30	1 936,65	908,15	1 028,50
20		m	5 041,44	4 887,64	153,80	226,40	116,70	109,70
21		w	23 236,49	18 106,99	5 129,50	1 710,25	791,45	918,80
22	Beamte	i	11 239,14	9 401,04	1 838,10	758,70	338,60	420,10
23		m	4 005,18	3 899,28	105,90	188,90	96,20	92,70
24		w	7 233,96	5 501,76	1 732,20	569,80	242,40	327,40
25	Angestellte außerhalb des Schreibdienstes	i	6 875,32	5 567,57	1 307,75	224,55	85,95	138,60
26		m	733,60	699,60	34,00	28,50	15,50	13,00
27		w	6 141,72	4 867,97	1 273,75	196,05	70,45	125,60
28	Angestellte im Schreibdienst ...	i	10 163,47	8 026,02	2 137,45	953,40	483,60	469,80
29		m	302,66	288,76	13,90	9,00	5,00	4,00
30		w	9 860,81	7 737,26	2 123,55	944,40	478,60	465,80
31	Einfacher Dienst (einschl. Justizaushelfer und Kraftfahrer) .	i	3 689,74	2 974,71	715,03	180,33	69,83	110,50
32		m	3 127,96	2 637,66	490,30	168,28	66,28	102,00
33		w	561,78	337,05	224,73	12,05	3,55	8,50
34	Raumpflegerkräfte und sonstige Lohnempfänger	i	662,14	573,14	89,00	114,02	61,52	52,50
35		m	77,91	63,91	14,00	1,31	1,31	-
36		w	584,23	509,23	75,00	112,71	60,21	52,50

1) Für Brandenburg und Schleswig-Holstein Ergebnisse zum 30.09.1999.

2) Ohne Personal in Ausbildung.

Gerichte und Staatsanwaltschaften

Gerichte am 31.12.1999

zusammen	Bayern			Berlin	Brandenburg 1)	Bremen	Hamburg	Hessen	Lfd. Nr.
	OLG - Bezirk								
	München	Nürnberg	Bamberg						
gerichte									
7 288,10	4 150,90	1 789,60	1 347,60	3 596,30	1 923,60	501,30	1 498,39	4 571,77	1
3 599,10	1 977,80	930,50	690,80	1 156,60	411,90	245,00	566,73	1 904,64	2
3 689,00	2 173,10	859,10	656,80	2 439,70	1 511,70	256,30	931,66	2 667,13	3
1 031,90	597,40	241,10	193,40	560,00	268,90	85,00	259,50	688,20	4
825,00	466,00	200,60	158,40	303,50	140,10	69,50	184,25	488,50	5
206,90	131,40	40,50	35,00	256,50	128,80	15,50	75,25	199,70	6
8,00	3,00	1,50	3,50	72,50	41,50	2,00	22,50	82,30	7
4,00	1,00	-	3,00	27,00	18,00	1,00	10,50	35,00	8
4,00	2,00	1,50	0,50	45,50	23,50	1,00	12,00	47,30	9
3,00	2,00	1,00	-	-	-	1,00	2,00	2,00	10
3,00	2,00	1,00	-	-	-	1,00	2,00	2,00	11
-	-	-	-	-	-	-	-	-	12
1 676,20	944,00	419,20	313,00	533,80	361,70	82,30	206,30	808,19	13
1 006,00	528,00	273,20	204,80	141,20	66,80	41,50	97,10	373,55	14
670,20	416,00	146,00	108,20	392,60	294,90	40,80	109,20	434,64	15
637,10	372,80	153,80	110,50	310,50	121,30	37,00	95,75	336,15	16
518,80	297,30	126,50	95,00	223,00	80,00	33,00	74,00	298,05	17
118,30	75,50	27,30	15,50	87,50	41,30	4,00	21,75	38,10	18
3 408,30	1 930,70	828,50	649,10	1 833,70	974,40	265,00	840,79	2 392,49	19
819,60	440,50	205,50	173,60	239,20	16,00	71,00	146,38	502,46	20
2 588,70	1 490,20	623,00	475,50	1 594,50	958,40	194,00	694,41	1 890,03	21
1 673,20	987,20	397,40	288,60	802,60	295,70	108,60	292,78	683,56	22
699,60	372,50	180,50	146,60	200,00	10,00	48,00	82,88	331,90	23
973,60	614,70	216,90	142,00	602,60	285,70	60,60	209,90	351,66	24
989,80	477,10	292,40	220,30	321,20	170,60	116,20	363,35	842,32	25
108,00	62,00	23,00	23,00	21,70	-	20,00	59,50	131,10	26
881,80	415,10	269,40	197,30	299,50	170,60	96,20	303,85	711,22	27
745,30	466,40	138,70	140,20	709,90	508,10	40,20	184,66	866,61	28
12,00	6,00	2,00	4,00	17,50	6,00	3,00	4,00	39,46	29
733,30	460,40	136,70	136,20	692,40	502,10	37,20	180,66	827,15	30
454,80	261,80	126,50	66,50	281,80	159,50	31,00	76,25	279,48	31
423,70	243,00	122,70	58,00	206,70	108,00	29,00	63,00	236,98	32
31,10	18,80	3,80	8,50	75,10	51,50	2,00	13,25	42,50	33
76,80	42,20	19,50	15,10	76,50	37,80	-	17,80	65,26	34
3,00	1,00	1,00	1,00	43,00	1,00	-	-	3,10	35
73,80	41,20	18,50	14,10	33,50	36,80	-	17,80	62,16	36

**1 Organisation der ordentlichen
noch: 1.2 Personal der**

Lfd. Nr.	Art des Personals (i = insgesamt, m = männlich, w = weiblich)	Mecklen- burg- Vor- pommern	Niedersachsen				Nordrhein-		
			zusam- men	OLG-Bezirk			zusam- men	OLG-	
				Braun- schweig	Celle	Olden- burg		Düssel- dorf	
								Amts	
1	Personal insgesamt 2)	i	1 446,80	5 312,60	930,70	2 850,90	1 531,00	13 205,30	3 885,40
2		m	302,75	2 471,80	418,40	1 239,00	814,40	5 802,50	1 643,40
3		w	1 144,05	2 840,80	512,30	1 611,90	716,60	7 402,80	2 242,00
4	Richterlicher Dienst	i	191,10	749,00	134,80	396,50	217,70	1 907,10	534,90
5		m	114,05	569,40	106,80	282,60	180,00	1 395,90	376,60
6		w	77,05	179,60	28,00	113,90	37,70	511,20	158,30
7	dar. Richter auf Probe	i	29,00	89,30	12,50	53,80	23,00	244,90	58,30
8		m	13,00	55,80	6,00	32,30	17,50	128,10	33,30
9		w	16,00	33,50	6,50	21,50	5,50	116,80	25,00
10	Höherer nichtrichterlicher Dienst	i	-	-	-	-	-	3,00	1,00
11		m	-	-	-	-	-	3,00	1,00
12		w	-	-	-	-	-	-	-
13	Gehobener Dienst (Rechtspfleger)	i	277,47	962,20	160,70	518,40	283,10	2 372,60	701,10
14		m	48,00	530,50	78,20	255,00	197,30	1 129,00	328,60
15		w	229,47	431,70	82,50	263,40	85,80	1 243,60	372,50
16	Gerichtsvollzieher und Justizvollziehungsbeamte	i	79,70	403,40	68,40	215,00	120,00	1 084,10	323,80
17		m	44,70	377,40	65,40	197,00	115,00	960,80	282,30
18		w	35,00	26,00	3,00	18,00	5,00	123,30	41,50
19	Mittlerer Dienst und Schreib- dienst	i	809,70	2 778,50	484,70	1 496,40	797,40	6 753,30	2 002,40
20		m	37,00	650,00	100,70	326,00	223,30	1 411,30	370,90
21		w	772,70	2 128,50	384,00	1 170,40	574,10	5 342,00	1 631,50
22	Beamte	i	306,10	1 018,50	177,10	574,30	267,10	2 860,90	869,50
23		m	21,00	529,40	92,70	265,50	171,20	1 130,30	283,40
24		w	285,10	489,10	84,40	308,80	95,90	1 730,60	586,10
25	Angestellte außerhalb des Schreibdienstes	i	192,15	1 081,70	178,30	567,40	336,00	1 100,60	397,10
26		m	15,00	108,30	5,00	55,50	47,80	141,50	58,50
27		w	177,15	973,40	173,30	511,90	288,20	959,10	338,60
28	Angestellte im Schreibdienst ...	i	311,45	678,30	129,30	354,70	194,30	2 791,80	735,80
29		m	1,00	12,30	3,00	5,00	4,30	139,50	29,00
30		w	310,45	666,00	126,30	349,70	190,00	2 652,30	706,80
31	Einfacher Dienst (einschl. Justizausheifer und Kraftfahrer) .	i	81,83	398,60	80,50	209,30	108,80	985,90	309,50
32		m	56,00	340,00	66,70	174,50	98,80	897,50	284,00
33		w	25,83	58,60	13,80	34,80	10,00	88,40	25,50
34	Raumpflegerkräfte und sonstige Lohnempfänger	i	7,00	20,90	1,60	15,30	4,00	99,30	12,70
35		m	3,00	4,50	0,60	3,90	-	5,00	-
36		w	4,00	16,40	1,00	11,40	4,00	94,30	12,70

1) Für Brandenburg und Schleswig-Holstein Ergebnisse zum 30.09.1999.

2) Ohne Personal in Ausbildung.

Gerichte und Staatsanwaltschaften

Gerichte am 31.12.1999

Westfalen		Rheinland-Pfalz			Saarland	Sachsen	Sachsen-Anhalt	Schleswig-Holstein 1)	Thüringen	Lfd. Nr.
Bezirk		zusammen	OLG-Bezirk							
Hamm	Köln			Koblenz	Zweibrücken					
gerichte										
6 121,20	3 198,70	2 530,00	1 636,90	893,10	807,60	3 171,80	1 900,20	1 967,90	1 742,00	1
2 830,60	1 328,50	1 307,70	862,30	445,40	450,90	627,90	483,50	842,99	387,80	2
3 290,60	1 870,20	1 222,30	774,60	447,70	356,70	2 543,90	1 416,70	1 124,91	1 354,20	3
918,60	453,60	387,50	250,50	137,00	115,20	414,00	241,80	279,74	230,60	4
696,10	323,20	287,70	185,20	102,50	80,70	237,70	127,20	209,99	127,10	5
222,50	130,40	99,80	65,30	34,50	34,50	176,30	114,60	69,75	103,50	6
139,80	46,80	45,60	29,10	16,50	12,00	48,00	21,00	52,24	11,00	7
72,00	22,80	22,00	14,00	8,00	5,00	24,00	12,00	29,99	6,00	8
67,80	24,00	23,60	15,10	8,50	7,00	24,00	9,00	22,25	5,00	9
1,00	1,00	-	-	-	-	4,00	-	2,00	-	10
1,00	1,00	-	-	-	-	4,00	-	2,00	-	11
-	-	-	-	-	-	-	-	-	-	12
1 097,40	574,10	481,10	315,30	165,80	141,80	704,00	385,10	346,55	352,40	13
546,10	254,30	293,70	195,70	98,00	89,10	98,30	93,30	198,00	81,50	14
551,30	319,80	187,40	119,60	67,80	52,70	605,70	291,80	148,55	270,90	15
504,00	256,30	176,40	110,40	66,00	59,70	205,00	143,50	140,50	116,50	16
465,00	213,50	170,40	106,40	64,00	52,70	128,00	100,00	119,50	65,00	17
39,00	42,80	6,00	4,00	2,00	7,00	77,00	43,50	21,00	51,50	18
3 083,70	1 667,20	1 332,90	863,90	469,00	431,20	1 644,10	953,90	1 021,80	901,20	19
720,90	319,50	444,90	301,00	143,90	178,90	32,80	45,00	197,50	23,00	20
2 362,80	1 347,70	888,00	562,90	325,10	252,30	1 611,30	908,90	824,30	878,20	21
1 304,20	687,20	657,20	425,50	231,70	160,00	562,90	271,00	385,00	402,40	22
609,90	237,00	385,90	255,00	130,90	117,90	20,00	37,00	184,50	17,90	23
694,30	450,20	271,30	170,50	100,80	42,10	542,90	234,00	200,50	384,50	24
379,90	323,60	205,30	89,30	116,00	85,40	547,90	280,50	237,15	116,60	25
40,00	43,00	41,00	31,00	10,00	29,00	10,00	5,00	11,00	4,00	26
339,90	280,60	164,30	58,30	106,00	56,40	537,90	275,50	226,15	112,60	27
1 399,60	656,40	470,40	349,10	121,30	185,80	533,30	402,40	399,65	382,20	28
71,00	39,50	18,00	15,00	3,00	32,00	2,80	3,00	2,00	1,10	29
1 328,60	616,90	452,40	334,10	118,30	153,80	530,50	399,40	397,65	381,10	30
440,30	236,10	114,60	76,60	38,00	49,00	190,70	150,80	122,95	132,20	31
397,50	216,00	110,00	73,00	37,00	48,50	126,10	109,00	114,00	91,20	32
42,80	20,10	4,60	3,60	1,00	0,50	64,60	41,80	8,95	41,00	33
76,20	10,40	37,50	20,20	17,30	10,70	10,00	25,10	54,36	9,10	34
4,00	1,00	1,00	1,00	-	1,00	1,00	9,00	2,00	-	35
72,20	9,40	36,50	19,20	17,30	9,70	9,00	16,10	52,36	9,10	36

1 Organisation der ordentlichen
noch: 1.2 Personal der

Lfd. Nr.	Art des Personals (i = insgesamt, m = männlich, w = weiblich)	Deutschland 1)	Früheres Bundesgebiet einschl. Berlin-Ost ¹⁾	Neue Länder 1)	Baden - Württemberg			
					zusammen	OLG - Bezirk		
						Karlsruhe	Stuttgart	
Land								
1	Personal insgesamt 2)	i	16 248,79	13 503,19	2 745,60	1 597,75	747,35	850,40
2		m	8 349,18	7 299,78	1 049,40	856,85	390,45	466,40
3		w	7 899,61	6 203,41	1 696,20	740,90	356,90	384,00
4	Richterlicher Dienst	i	5 267,35	4 403,65	863,70	582,60	263,90	318,70
5		m	3 838,25	3 279,25	559,00	465,60	204,20	261,40
6		w	1 429,10	1 124,40	304,70	117,00	59,70	57,30
7	dar.: Präsidenten und Vorsitzende Richter	i	2 011,00	1 761,70	249,30	259,50	116,00	143,50
8		m	1 737,60	1 540,90	196,70	233,50	103,00	130,50
9		w	273,40	220,80	52,60	26,00	13,00	13,00
10	Richter auf Probe	i	582,65	419,15	163,50	54,00	31,00	23,00
11		m	319,50	229,50	90,00	29,00	21,00	8,00
12		w	263,15	189,65	73,50	25,00	10,00	15,00
13	Höherer nichtrichterlicher Dienst	i	47,10	35,10	12,00	1,00	1,00	-
14		m	43,10	34,10	9,00	1,00	1,00	-
15		w	4,00	1,00	3,00	-	-	-
16	Gehobener Dienst (Rechtspfleger)	i	1 146,98	892,38	254,60	121,40	54,60	66,80
17		m	615,45	525,15	90,30	64,70	29,40	35,30
18		w	531,53	367,23	164,30	56,70	25,20	31,50
19	Gehobener Sozialdienst	i	2 074,70	1 772,50	302,20	238,35	112,75	125,60
20		m	1 255,67	1 150,07	105,60	155,20	67,50	87,70
21		w	819,03	622,43	196,60	83,15	45,25	37,90
22	Mittlerer Dienst und Schreibdienst	i	5 514,30	4 508,60	1 005,70	456,28	210,38	245,90
23		m	952,80	898,00	54,80	38,30	17,30	21,00
24		w	4 561,50	3 610,60	950,90	417,98	193,08	224,90
25	Beamte	i	2 048,36	1 658,11	390,25	167,55	62,75	104,80
26		m	727,50	692,00	35,50	30,30	12,30	18,00
27		w	1 320,86	966,11	354,75	137,25	50,45	86,80
28	Angestellte außerhalb des Schreibdienstes	i	1 260,85	977,50	283,35	56,20	33,20	23,00
29		m	170,70	154,40	16,30	6,00	4,00	2,00
30		w	1 090,15	823,10	267,05	50,20	29,20	21,00
31	Angestellte im Schreibdienst ...	i	2 205,09	1 872,99	332,10	232,53	114,43	118,10
32		m	54,60	51,60	3,00	2,00	1,00	1,00
33		w	2 150,49	1 821,39	329,10	230,53	113,43	117,10
34	Einfacher Dienst (einschl. Justizaus Helfer und Kraftfahrer) .	i	1 791,95	1 505,35	286,60	135,55	72,55	63,00
35		m	1 598,05	1 374,35	223,70	130,05	69,05	61,00
36		w	193,90	131,00	62,90	5,50	3,50	2,00
37	Raumpflegerkräfte und sonstige Lohnempfänger	i	406,41	385,61	20,80	62,57	32,17	30,40
38		m	45,86	38,86	7,00	2,00	2,00	-
39		w	360,55	346,75	13,80	60,57	30,17	30,40

1) Für Brandenburg und Schleswig-Holstein Ergebnisse zum 30.09.1999.

2) Ohne Personal in Ausbildung.

Gerichte und Staatsanwaltschaften

Gerichte am 31.12.1999

zusammen	Bayern			Berlin	Brandenburg 1)	Bremen	Hamburg	Hessen	Lfd. Nr.
	OLG - Bezirk								
	München	Nürnberg	Bamberg						
gerichte									
2 277,10	1 314,40	518,20	444,50	854,20	564,90	142,60	518,85	1 221,74	1
1 313,90	718,20	336,60	259,10	379,50	207,40	84,90	246,60	658,87	2
963,20	596,20	181,60	185,40	474,70	357,50	57,70	272,25	562,87	3
691,50	423,60	153,40	114,50	364,60	176,30	42,90	220,10	401,00	4
563,50	333,10	132,90	97,50	233,30	109,30	36,40	149,60	290,50	5
128,00	90,50	20,50	17,00	131,30	67,00	6,50	70,50	110,50	6
278,00	172,00	61,00	45,00	131,00	49,70	18,00	85,00	168,60	7
257,00	158,00	59,00	40,00	104,00	39,20	16,00	72,50	136,10	8
21,00	14,00	2,00	5,00	27,00	10,50	2,00	12,50	32,50	9
9,00	7,00	-	2,00	34,00	39,00	1,00	17,50	36,00	10
5,00	4,00	-	1,00	16,00	26,50	1,00	10,00	23,00	11
4,00	3,00	-	1,00	18,00	12,50	-	7,50	13,00	12
5,00	3,00	2,00	-	1,00	2,00	1,00	-	3,00	13
5,00	3,00	2,00	-	1,00	1,00	1,00	-	3,00	14
-	-	-	-	-	1,00	-	-	-	15
179,60	97,80	44,30	37,50	44,90	36,00	8,00	28,50	70,56	16
121,20	64,80	30,00	26,40	19,50	13,00	6,00	13,00	38,00	17
58,40	33,00	14,30	11,10	25,40	23,00	2,00	15,50	32,56	18
267,00	142,60	75,10	49,30	-	95,10	34,00	-	163,95	19
166,30	83,50	48,60	34,20	-	35,60	22,50	-	100,97	20
100,70	59,10	26,50	15,10	-	59,50	11,50	-	62,98	21
739,20	443,70	161,90	133,60	331,40	200,30	46,70	213,75	396,95	22
145,40	67,80	47,10	30,50	36,00	15,00	10,00	55,00	97,40	23
593,80	375,90	114,80	103,10	295,40	185,30	36,70	158,75	299,55	24
307,70	183,60	65,40	58,70	138,80	71,30	20,20	96,50	93,90	25
128,40	59,80	42,10	26,50	33,00	8,00	10,00	36,00	53,40	26
179,30	123,80	23,30	32,20	105,80	63,30	10,20	60,50	40,50	27
208,80	116,00	53,00	39,80	60,40	33,60	15,60	42,75	118,50	28
16,00	8,00	4,00	4,00	1,00	4,00	-	14,00	34,00	29
192,80	108,00	49,00	35,80	59,40	29,60	15,60	28,75	84,50	30
222,70	144,10	43,50	35,10	132,20	95,40	10,90	74,50	184,55	31
1,00	-	1,00	-	2,00	3,00	-	5,00	10,00	32
221,70	144,10	42,50	35,10	130,20	92,40	10,90	69,50	174,55	33
313,30	170,50	77,00	65,80	107,30	48,40	10,00	40,00	141,75	34
305,50	165,00	76,00	64,50	84,70	33,50	9,00	24,00	123,00	35
7,80	5,50	1,00	1,30	22,60	14,90	1,00	16,00	18,75	36
81,50	33,20	4,50	43,80	5,00	6,80	-	16,50	44,53	37
7,00	1,00	-	6,00	5,00	-	-	5,00	6,00	38
74,50	32,20	4,50	37,80	-	6,80	-	11,50	38,53	39

1 Organisation der ordentlichen
noch: 1.2 Personal der

Lfd. Nr.	Art des Personals (i = insgesamt, m = männlich, w = weiblich)	Mecklen- burg- Vor- pommern	Niedersachsen			Nordrhein- OLG-			
			zusam- men	OLG-Bezirk			zusam- men	Düssel- dorf	
				Braun- schweig	Celle	Olden- burg			
							Land		
1	Personal insgesamt 2)	i	391,30	1 466,00	270,50	784,60	410,90	3 911,90	1 192,80
2		m	137,00	830,90	148,00	436,60	246,30	2 042,60	593,10
3		w	254,30	635,10	122,50	348,00	164,60	1 869,30	599,70
4	Richterlicher Dienst	i	116,60	451,30	79,40	240,50	131,40	1 172,80	352,00
5		m	72,00	345,50	59,40	175,80	110,30	843,20	244,30
6		w	44,60	105,80	20,00	64,70	21,10	329,60	107,70
7	dar.: Präsidenten und Vor- sitzende Richter	i	32,00	180,00	30,90	99,00	50,10	449,10	131,70
8		m	27,00	160,20	27,90	84,20	48,10	387,60	117,70
9		w	5,00	19,80	3,00	14,80	2,00	61,50	14,00
10	Richter auf Probe	i	16,50	44,00	13,50	18,00	12,50	175,20	63,00
11		m	9,00	28,00	10,50	9,00	8,50	96,50	41,00
12		w	7,50	16,00	3,00	9,00	4,00	78,70	22,00
13	Höherer nichtrichterlicher Dienst	i	4,00	2,10	-	2,10	-	18,00	6,00
14		m	2,00	2,10	-	2,10	-	17,00	6,00
15		w	2,00	-	-	-	-	1,00	-
16	Gehobener Dienst (Rechtspfleger)	i	31,30	96,10	15,80	52,00	28,30	246,40	82,50
17		m	9,50	53,70	12,00	27,70	14,00	139,90	45,70
18		w	21,80	42,40	3,80	24,30	14,30	106,50	36,80
19	Gehobener Sozialdienst	i	59,00	245,50	55,20	119,30	71,00	639,90	186,70
20		m	20,00	172,50	36,70	83,30	52,50	407,60	111,30
21		w	39,00	73,00	18,50	36,00	18,50	232,30	75,40
22	Mittlerer Dienst und Schreib- dienst	i	141,20	514,80	91,20	280,80	142,80	1 329,00	422,10
23		m	5,30	121,20	13,90	72,80	34,50	252,10	75,00
24		w	135,90	393,60	77,30	208,00	108,30	1 076,90	347,10
25	Beamte	i	57,95	176,90	27,70	94,10	55,10	474,90	154,00
26		m	-	92,70	13,90	48,80	30,00	190,60	55,00
27		w	57,95	84,20	13,80	45,30	25,10	284,30	99,00
28	Angestellte außerhalb des Schreibdienstes	i	54,45	151,20	31,50	81,60	38,10	217,80	77,10
29		m	5,30	28,50	-	24,00	4,50	37,90	13,00
30		w	49,15	122,70	31,50	57,60	33,60	179,90	64,10
31	Angestellte im Schreibdienst ...	i	28,80	186,70	32,00	105,10	49,60	636,30	191,00
32		m	-	-	-	-	-	23,60	7,00
33		w	28,80	186,70	32,00	105,10	49,60	612,70	184,00
34	Einfacher Dienst (einschl. Justizaushelfer und Kraftfahrer) .	i	35,20	143,60	28,00	78,60	37,00	415,30	116,80
35		m	26,20	133,80	26,00	72,80	35,00	379,80	110,80
36		w	9,00	9,80	2,00	5,80	2,00	35,50	6,00
37	Raumpflegekräfte und sonstige Lohnempfänger	i	4,00	12,60	0,90	11,30	0,40	90,50	26,70
38		m	2,00	2,10	-	2,10	-	3,00	-
39		w	2,00	10,50	0,90	9,20	0,40	87,50	26,70

1) Für Brandenburg und Schleswig-Holstein Ergebnisse zum 30.09.1999.
2) Ohne Personal in Ausbildung.

Gerichte und Staatsanwaltschaften
Gerichte am 31.12.1999

Westfalen		Rheinland-Pfalz			Saarland	Sachsen	Sachsen-Anhalt	Schleswig-Holstein 1)	Thüringen	Lfd. Nr.
Bezirk		zusammen	OLG-Bezirk							
Hamm	Köln		Koblenz	Zweibrücken						
gerichte										
1 797,60	921,50	788,70	511,90	276,80	210,70	955,00	398,90	513,65	435,50	1
957,90	491,60	466,60	306,70	159,90	132,00	359,70	163,20	287,06	182,10	2
839,70	429,90	322,10	205,20	116,90	78,70	595,30	235,70	226,59	253,40	3
535,70	285,10	244,10	156,60	87,50	63,50	272,60	149,20	169,25	149,00	4
399,30	199,60	175,90	111,90	64,00	47,00	185,20	89,90	128,75	102,60	5
136,40	85,50	68,20	44,70	23,50	16,50	87,40	59,30	40,50	46,40	6
208,60	108,80	101,50	64,00	37,50	24,50	92,10	32,30	66,50	43,20	7
175,10	94,80	91,00	58,00	33,00	21,00	69,00	28,30	62,00	33,20	8
33,50	14,00	10,50	6,00	4,50	3,50	23,10	4,00	4,50	10,00	9
69,40	42,80	28,70	18,70	10,00	3,00	62,00	22,50	16,75	23,50	10
35,20	20,30	9,00	6,00	3,00	3,00	31,00	9,50	9,00	14,00	11
34,20	22,50	19,70	12,70	7,00	-	31,00	13,00	7,75	9,50	12
9,00	3,00	-	-	-	-	3,00	-	4,00	3,00	13
9,00	2,00	-	-	-	-	3,00	-	4,00	3,00	14
-	1,00	-	-	-	-	-	-	-	-	15
105,70	58,20	50,90	33,10	17,80	11,30	106,10	40,70	34,72	40,50	16
61,20	33,00	35,60	24,30	11,30	9,00	30,50	20,30	24,55	17,00	17
44,50	25,20	15,30	8,80	6,50	2,30	75,60	20,40	10,17	23,50	18
317,40	135,80	100,30	58,80	41,50	35,00	96,80	-	48,50	51,30	19
212,50	83,80	62,00	37,00	25,00	26,00	30,00	-	37,00	20,00	20
104,90	52,00	38,30	21,80	16,50	9,00	66,80	-	11,50	31,30	21
592,50	314,40	239,30	155,40	83,90	72,10	360,50	156,00	169,12	147,70	22
117,90	59,20	70,60	49,50	21,10	30,00	17,00	11,00	42,00	6,50	23
474,60	255,20	168,70	105,90	62,80	42,10	343,50	145,00	127,12	141,20	24
198,30	122,60	100,40	65,80	34,60	28,00	144,00	53,40	53,26	63,60	25
92,80	42,80	59,60	39,50	20,10	23,00	14,00	9,00	35,00	4,50	26
105,50	79,80	40,80	26,30	14,50	5,00	130,00	44,40	18,26	59,10	27
99,40	41,30	35,80	13,80	22,00	28,70	119,50	48,00	41,75	27,80	28
13,00	11,90	5,00	4,00	1,00	5,00	3,00	2,00	7,00	2,00	29
86,40	29,40	30,80	9,80	21,00	23,70	116,50	46,00	34,75	25,80	30
294,80	150,50	103,10	75,80	27,30	15,40	97,00	54,60	74,11	56,30	31
12,10	4,50	6,00	6,00	-	2,00	-	-	-	-	32
282,70	146,00	97,10	69,80	27,30	13,40	97,00	54,60	74,11	56,30	33
177,50	121,00	129,80	88,80	41,00	22,00	113,00	51,00	46,75	39,00	34
158,00	111,00	122,50	84,00	38,50	19,00	92,00	41,00	43,00	31,00	35
19,50	10,00	7,30	4,80	2,50	3,00	21,00	10,00	3,75	8,00	36
59,80	4,00	24,30	19,20	5,10	6,80	3,00	2,00	41,31	5,00	37
-	3,00	-	-	-	1,00	2,00	1,00	7,76	2,00	38
59,80	1,00	24,30	19,20	5,10	5,80	1,00	1,00	33,55	3,00	39

1 Organisation der ordentlichen
noch: 1.2 Personal der

Lfd. Nr.	Art des Personals (i = insgesamt, m = männlich, w = weiblich)	Deutschland 1)	Früheres Bundesgebiet einschl. Berlin-Ost ¹⁾	Neue Länder 1)	Baden - Württemberg			
					zusammen	OLG - Bezirk		
						Karlsruhe	Stuttgart	
Oberlandes								
1	Personal insgesamt 2)	i	5 711,96	4 820,42	891,54	466,30	180,30	286,00
2		m	3 004,76	2 639,56	365,20	252,30	98,10	154,20
3		w	2 707,20	2 180,86	526,34	214,00	82,20	131,80
4	Richterlicher Dienst	i	1 929,83	1 644,63	285,20	181,20	83,10	98,10
5		m	1 563,98	1 354,88	209,10	147,20	66,60	80,60
6		w	365,85	289,75	76,10	34,00	16,50	17,50
7	dar.: Präsidenten und Vorsitzende Richter	i	466,60	401,40	65,20	46,00	21,00	25,00
8		m	412,50	353,90	58,60	42,00	19,00	23,00
9		w	54,10	47,50	6,60	4,00	2,00	2,00
10	Richter auf Probe	i	22,50	11,50	11,00	-	-	-
11		m	15,00	8,00	7,00	-	-	-
12		w	7,50	3,50	4,00	-	-	-
13	Höherer nichtrichterlicher Dienst	i	71,50	61,30	10,20	8,30	3,00	5,30
14		m	61,50	51,30	10,20	8,30	3,00	5,30
15		w	10,00	10,00	-	-	-	-
16	Gehobener Dienst (Rechtspfleger)	i	893,48	736,18	157,30	52,70	12,50	40,20
17		m	506,18	443,28	62,90	37,70	7,50	30,20
18		w	387,30	292,90	94,40	15,00	5,00	10,00
19	Mittlerer Dienst und Schreibdienst	i	2 312,84	1 941,80	371,04	173,20	67,10	106,10
20		m	485,40	458,40	27,00	31,90	15,00	16,90
21		w	1 827,44	1 483,40	344,04	141,30	52,10	89,20
22	Beamte	i	936,09	762,31	173,78	72,90	25,10	47,80
23		m	346,40	330,40	16,00	18,90	11,00	7,90
24		w	589,69	431,91	157,78	54,00	14,10	39,90
25	Angestellte außerhalb des Schreibdienstes	i	720,00	595,60	124,40	32,20	6,20	26,00
26		m	125,00	114,00	11,00	11,00	3,00	8,00
27		w	595,00	481,60	113,40	21,20	3,20	18,00
28	Angestellte im Schreibdienst ...	i	656,75	583,89	72,86	68,10	35,80	32,30
29		m	14,00	14,00	-	2,00	1,00	1,00
30		w	642,75	569,89	72,86	66,10	34,80	31,30
31	Einfacher Dienst (einschl. Justizaus Helfer und Kraftfahrer) .	i	386,22	326,42	59,80	29,00	4,00	25,00
32		m	337,50	288,50	49,00	25,00	4,00	21,00
33		w	48,72	37,92	10,80	4,00	-	4,00
34	Raumpflegerkräfte und sonstige Lohnempfänger	i	118,09	110,09	8,00	21,90	10,60	11,30
35		m	50,20	43,20	7,00	2,20	2,00	0,20
36		w	67,89	66,89	1,00	19,70	8,60	11,10

1) Für Brandenburg und Schleswig-Holstein Ergebnisse zum 30.09.1999.
2) Ohne Personal in Ausbildung.

Gerichte und Staatsanwaltschaften
Gerichte am 31.12.1999

zusammen	Bayern				Berlin	Brandenburg 1)	Bremen	Hamburg	Hessen	Lfd. Nr.
	Bayer. Oberstes Landes- gericht	OLG - Bezirk								
		München	Nürnberg	Bamberg						
gerichte										
963,80	68,00	407,30	196,70	291,80	401,97	273,80	36,60	153,00	462,42	1
559,00	51,00	234,80	132,70	140,50	163,25	105,00	21,10	75,00	249,22	2
404,80	17,00	172,50	64,00	151,30	238,72	168,80	15,50	78,00	213,20	3
254,30	37,00	134,60	51,20	31,50	126,50	61,30	18,10	74,50	151,00	4
224,20	34,00	111,50	49,20	29,50	89,25	48,30	13,10	59,00	123,00	5
30,10	3,00	23,10	2,00	2,00	37,25	13,00	5,00	15,50	28,00	6
65,00	7,00	36,00	14,00	8,00	31,00	14,00	5,00	15,00	33,00	7
55,00	7,00	28,00	13,00	7,00	25,00	13,00	4,00	13,00	28,00	8
10,00	-	8,00	1,00	1,00	6,00	1,00	1,00	2,00	5,00	9
-	-	-	-	-	-	3,00	-	-	-	10
-	-	-	-	-	-	2,00	-	-	-	11
-	-	-	-	-	-	1,00	-	-	-	12
13,00	1,00	6,00	2,00	4,00	2,00	6,00	2,00	-	5,00	13
12,00	1,00	5,00	2,00	4,00	-	6,00	2,00	-	4,00	14
1,00	-	1,00	-	-	2,00	-	-	-	1,00	15
166,00	2,00	73,20	29,50	61,30	76,12	55,70	4,00	8,50	81,00	16
107,30	2,00	50,30	19,50	35,50	32,00	27,70	2,00	3,00	52,22	17
58,70	-	22,90	10,00	25,80	44,12	28,00	2,00	5,50	28,78	18
405,80	20,00	151,60	68,30	165,90	161,85	133,00	11,50	60,00	208,50	19
110,50	6,00	32,00	21,00	51,50	16,00	7,00	3,00	5,00	55,00	20
295,30	14,00	119,60	47,30	114,40	145,85	126,00	8,50	55,00	153,50	21
171,10	9,00	67,00	33,60	61,50	62,85	61,10	5,50	20,50	58,20	22
76,50	6,00	18,00	15,00	37,50	13,00	7,00	3,00	3,00	31,00	23
94,60	3,00	49,00	18,60	24,00	49,85	54,10	2,50	17,50	27,20	24
160,40	4,00	46,30	25,60	84,50	46,50	45,90	2,00	20,50	81,85	25
34,00	-	14,00	6,00	14,00	3,00	-	-	2,00	23,00	26
126,40	4,00	32,30	19,60	70,50	43,50	45,90	2,00	18,50	58,85	27
74,30	7,00	38,30	9,10	19,90	52,50	26,00	4,00	19,00	68,45	28
-	-	-	-	-	-	-	-	-	1,00	29
74,30	7,00	38,30	9,10	19,90	52,50	26,00	4,00	19,00	67,45	30
89,00	8,00	39,00	28,00	14,00	28,50	10,80	1,00	10,00	12,92	31
86,00	8,00	36,00	28,00	14,00	20,00	10,00	1,00	8,00	11,00	32
3,00	-	3,00	-	-	8,50	0,80	-	2,00	1,92	33
35,70	-	2,90	17,70	15,10	7,00	7,00	-	-	4,00	34
19,00	-	-	13,00	6,00	6,00	6,00	-	-	4,00	35
16,70	-	2,90	4,70	9,10	1,00	1,00	-	-	-	36

1 Organisation der ordentlichen

noch: 1.2 Personal der

Lfd. Nr.	Art des Personals (i = insgesamt, m = männlich, w = weiblich)	Mecklenburg-Vorpommern	Niedersachsen				Nordrhein-		
			zusammen	OLG-Bezirk			zusammen	OLG-	
				Braunschweig	Celle	Oldenburg		Düsseldorf	
Oberlandes									
1	Personal insgesamt 2)	i	91,94	486,80	80,00	267,50	139,30	1 426,68	426,70
2		m	40,20	303,90	45,10	163,90	94,90	759,79	245,60
3		w	51,74	182,90	34,90	103,60	44,40	666,89	181,10
4	Richterlicher Dienst	i	35,90	171,90	28,00	91,50	52,40	485,83	160,30
5		m	30,20	144,90	21,00	79,50	44,40	407,23	133,70
6		w	5,70	27,00	7,00	12,00	8,00	78,60	26,60
7	dar.: Präsidenten und Vorsitzende Richter	i	9,00	43,90	8,00	23,00	12,90	115,00	39,00
8		m	9,00	35,90	5,00	20,00	10,90	108,00	38,00
9		w	-	8,00	3,00	3,00	2,00	7,00	1,00
10	Richter auf Probe	i	1,00	1,00	-	-	1,00	10,50	2,00
11		m	1,00	1,00	-	-	1,00	7,00	1,00
12		w	-	-	-	-	-	3,50	1,00
13	Höherer nichtrichterlicher Dienst	i	1,00	4,00	1,00	2,00	1,00	22,00	7,00
14		m	1,00	3,00	1,00	1,00	1,00	18,00	6,00
15		w	-	1,00	-	1,00	-	4,00	1,00
16	Gehobener Dienst (Rechtspfleger)	i	8,00	96,20	16,40	51,70	28,10	202,61	57,70
17		m	2,00	62,20	9,30	32,40	20,50	112,86	37,90
18		w	6,00	34,00	7,10	19,30	7,60	89,75	19,80
19	Mittlerer Dienst und Schreibdienst	i	39,04	184,40	30,30	105,30	48,80	598,85	162,70
20		m	1,00	65,00	10,00	35,00	20,00	126,00	34,00
21		w	38,04	119,40	20,30	70,30	28,80	472,85	128,70
22	Beamte	i	20,38	70,00	5,00	43,00	22,00	233,46	81,10
23		m	1,00	43,00	3,00	25,00	15,00	97,00	30,00
24		w	19,38	27,00	2,00	18,00	7,00	136,46	51,10
25	Angestellte außerhalb des Schreibdienstes	i	9,80	86,90	25,30	34,80	26,80	147,35	22,30
26		m	-	21,00	7,00	9,00	5,00	20,00	3,00
27		w	9,80	65,90	18,30	25,80	21,80	127,35	19,30
28	Angestellte im Schreibdienst ...	i	8,86	27,50	-	27,50	-	218,04	59,30
29		m	-	1,00	-	1,00	-	9,00	1,00
30		w	8,86	26,50	-	26,50	-	209,04	58,30
31	Einfacher Dienst (einschl. Justizauhelfer und Kraftfahrer) ..	i	8,00	30,30	4,30	17,00	9,00	96,70	35,00
32		m	6,00	28,80	3,80	16,00	9,00	88,70	34,00
33		w	2,00	1,50	0,50	1,00	-	8,00	1,00
34	Raumpflegerkräfte und sonstige Lohnempfänger	i	-	-	-	-	-	20,69	4,00
35		m	-	-	-	-	-	7,00	-
36		w	-	-	-	-	-	13,69	4,00

1) Für Brandenburg und Schleswig-Holstein Ergebnisse zum 30.09.1999.

2) Ohne Personal in Ausbildung.

Gerichte und Staatsanwaltschaften

Gerichte am 31.12.1999

Westfalen		Rheinland-Pfalz			Saarland	Sachsen	Sachsen-Anhalt	Schleswig-Holstein 1)	Thüringen	Lfd. Nr.
Bezirk		zusammen	OLG-Bezirk							
Hamm	Köln			Koblenz	Zweibrücken					
gerichte										
640,08	359,90	230,30	137,50	92,80	50,00	244,50	125,10	142,55	156,20	1
334,99	179,20	141,50	91,40	50,10	29,00	102,70	53,80	85,50	63,50	2
305,09	180,70	88,80	46,10	42,70	21,00	141,80	71,30	57,05	92,70	3
209,83	115,70	91,30	59,70	31,60	27,00	91,30	52,10	63,00	44,60	4
188,33	85,20	73,50	48,40	25,10	18,00	59,20	38,10	55,50	33,30	5
21,50	30,50	17,80	11,30	6,50	9,00	32,10	14,00	7,50	11,30	6
48,00	28,00	23,50	16,00	7,50	7,00	22,20	12,00	17,00	8,00	7
45,00	25,00	21,00	15,00	6,00	7,00	17,60	11,00	15,00	8,00	8
3,00	3,00	2,50	1,00	1,50	-	4,60	1,00	2,00	-	9
6,00	2,50	-	-	-	-	6,00	1,00	-	-	10
6,00	-	-	-	-	-	3,00	1,00	-	-	11
-	2,50	-	-	-	-	3,00	-	-	-	12
10,00	5,00	4,00	2,00	2,00	-	-	2,00	1,00	1,20	13
9,00	3,00	3,00	1,00	2,00	-	-	2,00	1,00	1,20	14
1,00	2,00	1,00	1,00	-	-	-	-	-	-	15
86,01	58,90	37,40	22,00	15,40	2,00	47,50	19,50	9,65	26,60	16
43,66	31,30	27,00	16,00	11,00	1,00	19,50	3,70	6,00	10,00	17
42,35	27,60	10,40	6,00	4,40	1,00	28,00	15,80	3,65	16,60	18
287,25	148,90	69,80	38,30	31,50	19,00	84,70	41,50	48,90	72,80	19
59,00	33,00	27,00	15,00	12,00	8,00	6,00	3,00	11,00	10,00	20
228,25	115,90	42,80	23,30	19,50	11,00	78,70	38,50	37,90	62,80	21
88,66	63,70	42,00	22,50	19,50	9,30	32,80	17,00	16,50	42,50	22
41,00	26,00	27,00	15,00	12,00	7,00	3,00	1,00	11,00	4,00	23
47,66	37,70	15,00	7,50	7,50	2,30	29,80	16,00	5,50	38,50	24
87,35	37,70	5,50	1,00	4,50	-	28,40	13,00	12,40	27,30	25
11,00	6,00	-	-	-	-	3,00	2,00	-	6,00	26
76,35	31,70	5,50	1,00	4,50	-	25,40	11,00	12,40	21,30	27
111,24	47,50	22,30	14,80	7,50	9,70	23,50	11,50	20,00	3,00	28
7,00	1,00	-	-	-	1,00	-	-	-	-	29
104,24	46,50	22,30	14,80	7,50	8,70	23,50	11,50	20,00	3,00	30
38,00	23,70	19,00	11,00	8,00	2,00	21,00	9,00	8,00	11,00	31
35,00	19,70	11,00	11,00	-	2,00	18,00	6,00	7,00	9,00	32
3,00	4,00	8,00	-	8,00	-	3,00	3,00	1,00	2,00	33
8,99	7,70	8,80	4,50	4,30	-	-	1,00	12,00	-	34
-	7,00	-	-	-	-	-	1,00	5,00	-	35
8,99	0,70	8,80	4,50	4,30	-	-	-	7,00	-	36

**1 Organisation der ordentlichen
1.3 Personal der Staats-(Amts-)**

Lfd. Nr.	Art des Personals (i = insgesamt, m = männlich, w = weiblich)	Deutschland 1)	Früheres Bundesgebiet einschl. Berlin-Ost ¹⁾	Neue Länder 1)	Baden - Württemberg			Land
					zusammen	OLG - Bezirk		
						Karlsruhe	Stuttgart	
1	Personal insgesamt 2)	i	16 536,40	13 277,22	3 259,18	1 431,15	690,00	741,15
2		m	7 257,58	6 239,79	1 017,79	623,30	300,50	322,80
3		w	9 278,82	7 037,43	2 241,39	807,85	389,50	418,35
4	* Staatsanwaltschaftlicher Dienst	i	4 607,19	3 572,91	1 034,28	434,80	203,00	231,80
5		m	3 186,92	2 541,03	645,89	339,30	155,00	184,30
6		w	1 420,27	1 031,88	388,39	95,50	48,00	47,50
7	dar.: Leitende Oberstaatsanwälte und Oberstaatsanwälte	i	833,38	717,18	116,20	94,50	44,00	50,50
8		m	753,38	653,68	99,70	92,50	43,00	49,50
9		w	80,00	63,50	16,50	2,00	1,00	1,00
10	Staatsanwälte/ Richter auf Probe	i	999,80	682,30	317,50	72,00	36,50	35,50
11		m	573,00	375,00	198,00	51,00	27,00	24,00
12		w	426,80	307,30	119,50	21,00	9,50	11,50
13	Höherer nichtstaatsanwaltschaftlicher Dienst	i	111,00	87,00	24,00	6,00	2,00	4,00
14		m	85,00	70,00	15,00	4,00	2,00	2,00
15		w	26,00	17,00	9,00	2,00	-	2,00
16	dar. Wirtschaftsreferenten	i	92,00	74,00	18,00	5,00	2,00	3,00
17		m	70,00	61,00	9,00	4,00	2,00	2,00
18		w	22,00	13,00	9,00	1,00	-	1,00
19	Amtsanwaltschaftlicher Dienst	i	974,09	877,09	97,00	78,50	42,00	36,50
20		m	643,38	604,38	39,00	59,50	31,00	28,50
21		w	330,71	272,71	58,00	19,00	11,00	8,00
22	Gehobener Dienst (Rechtspfleger)	i	1 486,60	1 257,30	229,30	158,15	81,60	76,55
23		m	665,10	606,40	58,70	79,50	44,50	35,00
24		w	821,50	650,90	170,60	78,65	37,10	41,55
25	Wirtschaftssachbearbeiter	i	114,05	86,35	27,70	-	-	-
26		m	57,00	55,00	2,00	-	-	-
27		w	57,05	31,35	25,70	-	-	-
28	Gehobener Sozialdienst	i	184,20	175,20	9,00	32,00	14,50	17,50
29		m	94,20	91,20	3,00	17,00	7,00	10,00
30		w	90,00	84,00	6,00	15,00	7,50	7,50
31	Mittlerer Dienst und Schreibdienst	i	8 047,17	6 408,27	1 638,90	637,70	309,00	328,70
32		m	1 667,53	1 572,83	94,70	74,50	38,50	36,00
33		w	6 379,64	4 835,44	1 544,20	563,20	270,50	292,70
34	Beamte	i	3 141,79	2 639,49	502,30	177,60	70,80	106,80
35		m	1 231,43	1 184,43	47,00	52,30	21,50	30,80
36		w	1 910,36	1 455,06	455,30	125,30	49,30	76,00
37	Angestellte außerhalb des Schreibdienstes	i	2 499,58	1 807,08	692,50	173,40	58,10	115,30
38		m	387,60	343,90	43,70	21,20	16,00	5,20
39		w	2 111,98	1 463,18	648,80	152,20	42,10	110,10
40	Angestellte im Schreibdienst	i	2 405,80	1 961,70	444,10	286,70	180,10	106,60
41		m	48,50	44,50	4,00	1,00	1,00	-
42		w	2 357,30	1 917,20	440,10	285,70	179,10	106,60
43	Einfacher Dienst (einschl. Justizaushelfer und Kraftfahrer)	i	946,00	753,90	192,10	53,60	24,10	29,50
44		m	849,95	691,45	158,50	49,50	22,50	27,00
45		w	96,05	62,45	33,60	4,10	1,60	2,50
46	Raumpflegerkräfte und sonstige Lohnempfänger ..	i	66,10	59,20	6,90	30,40	13,80	16,60
47		m	8,50	7,50	1,00	-	-	-
48		w	57,60	51,70	5,90	30,40	13,80	16,60

1) Für Brandenburg und Schleswig-Holstein Ergebnisse vom 30.09.1999.

2) Ohne Personal in Ausbildung.

Gerichte und Staatsanwaltschaften
anwaltschaften am 31.12.1999

zusammen	Bayern			Berlin	Brandenburg 1)	Bremen	Hamburg	Hessen	Lfd. Nr.
	OLG - Bezirk								
	München	Nürnberg	Bamberg						
gerichte									
1 791,90	1 088,60	394,50	308,80	1 199,16	686,50	176,60	469,86	1 231,30	1
753,60	441,40	172,70	139,50	452,19	241,80	100,40	222,15	588,70	2
1 038,30	647,20	221,80	169,30	746,97	444,70	76,20	247,71	642,60	3
587,60	362,00	123,80	101,80	347,12	238,30	41,40	152,80	325,50	4
382,10	223,50	80,80	77,80	210,88	157,80	32,90	103,50	234,50	5
205,50	138,50	43,00	24,00	136,24	80,50	8,50	49,30	91,00	6
86,10	49,50	19,80	16,80	50,88	25,80	9,00	39,00	68,00	7
84,10	47,50	19,80	16,80	44,88	20,80	8,00	31,00	58,00	8
2,00	2,00	-	-	6,00	5,00	1,00	8,00	10,00	9
128,00	92,00	15,00	21,00	46,00	212,50	6,00	113,80	16,50	10
59,00	38,00	10,00	11,00	23,00	137,00	3,00	72,50	6,00	11
69,00	54,00	5,00	10,00	23,00	75,50	3,00	41,30	10,50	12
2,00	1,00	1,00	-	13,00	6,00	2,00	1,00	5,00	13
2,00	1,00	1,00	-	8,00	3,00	2,00	1,00	4,00	14
-	-	-	-	5,00	3,00	-	-	1,00	15
-	-	-	-	10,00	5,00	2,00	1,00	5,00	16
-	-	-	-	5,00	2,00	2,00	1,00	4,00	17
-	-	-	-	5,00	3,00	-	-	1,00	18
2,00	1,00	1,00	-	113,52	25,00	14,00	18,90	104,00	19
2,00	1,00	1,00	-	61,88	10,00	10,00	8,00	71,00	20
-	-	-	-	51,64	15,00	4,00	10,90	33,00	21
226,50	136,90	54,40	35,20	89,10	45,80	13,60	39,00	85,40	22
111,10	65,70	29,70	15,70	24,80	19,00	10,50	22,00	39,00	23
115,40	71,20	24,70	19,50	64,30	26,80	3,10	17,00	46,40	24
13,00	6,00	3,00	4,00	1,00	3,00	1,00	-	12,80	25
10,00	5,00	2,00	3,00	-	-	1,00	-	6,00	26
3,00	1,00	1,00	1,00	1,00	3,00	-	-	6,80	27
7,00	5,00	2,00	-	11,75	-	-	-	31,90	28
5,50	3,50	2,00	-	8,00	-	-	-	16,20	29
1,50	1,50	-	-	3,75	-	-	-	15,70	30
907,30	542,20	198,30	166,80	546,32	321,90	98,60	224,71	585,30	31
196,90	107,20	46,70	43,00	83,63	13,00	38,00	61,70	145,00	32
710,40	435,00	151,60	123,80	462,69	308,90	60,60	163,01	440,30	33
344,10	212,20	66,50	65,40	295,84	71,40	37,00	80,06	127,60	34
151,90	81,20	31,70	39,00	79,63	4,00	24,00	37,50	67,00	35
192,20	131,00	34,80	26,40	216,21	67,40	13,00	42,56	60,60	36
296,70	168,90	72,50	55,30	57,75	112,00	49,30	103,25	304,00	37
43,50	25,00	14,50	4,00	4,00	7,00	14,00	23,20	67,00	38
253,20	143,90	58,00	51,30	53,75	105,00	35,30	80,05	237,00	39
266,50	161,10	59,30	46,10	192,73	138,50	12,30	41,40	153,70	40
1,50	1,00	0,50	-	-	2,00	-	1,00	11,00	41
265,00	160,10	58,80	46,10	192,73	136,50	12,30	40,40	142,70	42
43,50	34,50	8,00	1,00	71,35	42,60	6,00	33,45	79,70	43
42,50	34,50	8,00	-	55,00	39,00	6,00	25,95	73,00	44
1,00	-	-	1,00	16,35	3,60	-	7,50	6,70	45
3,00	-	3,00	-	6,00	3,90	-	-	1,70	46
1,50	-	1,50	-	-	-	-	-	-	47
1,50	-	1,50	-	6,00	3,90	-	-	1,70	48

**1 Organisation der ordentlichen
noch: 1.3 Personal der Staats-(Amts-)**

Lfd. Nr.	Art des Personals (i = insgesamt, m = männlich, w = weiblich)	Mecklen- burg- Vor- pommern	Niedersachsen				Nordrhein-		
			zusam- men	OLG-Bezirk			zusam- men	Düssel- dorf	
				Braun- schweig	Celle	Olden- burg			
								Land	
1	Personal insgesamt 2)	i	479,10	1 564,90	326,80	827,40	410,70	3 982,05	1 153,45
2		m	149,70	810,30	161,00	405,30	244,00	1 912,85	536,95
3		w	329,40	754,60	165,80	422,10	166,70	2 069,20	616,50
4	Staatsanwaltschaftlicher Dienst	i	147,30	408,30	83,50	216,00	108,80	879,64	248,24
5		m	97,00	285,50	59,00	140,50	86,00	652,85	186,75
6		w	50,30	122,80	24,50	75,50	22,80	226,79	61,49
7	dar.: Leitende Oberstaatsanwälte und Oberstaatsanwälte	i	15,50	88,00	20,00	46,00	22,00	199,20	55,00
8		m	14,00	75,00	16,00	39,00	20,00	182,20	48,00
9		w	1,50	13,00	4,00	7,00	2,00	17,00	7,00
10	Staatsanwälte/ Richter auf Probe	i	27,50	86,00	15,00	56,00	15,00	119,50	30,00
11		m	17,00	44,50	10,00	26,50	8,00	54,00	12,00
12		w	10,50	41,50	5,00	29,50	7,00	65,50	18,00
13	Höherer nichtstaatsanwaltschaftlicher Dienst	i	4,00	4,50	1,00	2,50	1,00	48,50	12,00
14		m	2,00	2,00	-	1,00	1,00	42,00	11,00
15		w	2,00	2,50	1,00	1,50	-	6,50	1,00
16	dar. Wirtschaftsreferenten	i	4,00	4,50	1,00	2,50	1,00	41,50	10,00
17		m	2,00	2,00	-	1,00	1,00	38,00	9,00
18		w	2,00	2,50	1,00	1,50	-	3,50	1,00
19	Amtsanwaltschaftlicher Dienst	i	13,00	104,80	21,00	52,80	31,00	324,17	93,97
20		m	5,00	84,80	17,00	39,80	28,00	213,30	55,80
21		w	8,00	20,00	4,00	13,00	3,00	110,87	38,17
22	Gehobener Dienst (Rechtspfleger)	i	25,00	136,80	26,50	75,80	34,50	401,10	126,40
23		m	2,00	83,00	8,00	50,00	25,00	178,80	63,00
24		w	23,00	53,80	18,50	25,80	9,50	222,30	63,40
25	Wirtschaftssachbearbeiter	i	4,00	8,00	1,00	5,00	2,00	37,55	10,65
26		m	-	6,00	1,00	4,00	1,00	24,00	8,00
27		w	4,00	2,00	-	1,00	1,00	13,55	2,65
28	Gehobener Sozialdienst	i	-	28,50	6,00	15,50	7,00	44,00	13,00
29		m	-	10,00	-	6,00	4,00	22,50	6,00
30		w	-	18,50	6,00	9,50	3,00	21,50	7,00
31	Mittlerer Dienst und Schreibdienst	i	264,80	766,50	165,50	403,60	197,40	1 930,39	539,99
32		m	23,70	236,50	55,00	111,50	70,00	489,40	108,40
33		w	241,10	530,00	110,50	292,10	127,40	1 440,99	431,59
34	Beamte	i	90,00	321,10	67,00	181,90	72,20	931,29	266,99
35		m	8,00	167,00	40,00	83,00	44,00	401,40	91,40
36		w	82,00	154,10	27,00	98,90	28,20	529,89	175,59
37	Angestellte außerhalb des Schreibdienstes	i	131,50	270,20	60,50	133,10	76,60	406,18	99,58
38		m	15,70	65,50	14,00	27,50	24,00	69,00	16,00
39		w	115,80	204,70	46,50	105,60	52,60	337,18	83,58
40	Angestellte im Schreibdienst	i	43,30	175,20	38,00	88,60	48,60	592,92	173,42
41		m	-	4,00	1,00	1,00	2,00	19,00	1,00
42		w	43,30	171,20	37,00	87,60	46,60	573,92	172,42
43	Einfacher Dienst (einschl. Justizaushelfer und Kraftfahrer)	i	20,00	106,30	22,30	55,00	29,00	306,00	102,00
44		m	19,00	102,50	21,00	52,50	29,00	286,00	96,00
45		w	1,00	3,80	1,30	2,50	-	20,00	6,00
46	Raumpflegerkräfte und sonstige Lohnempfänger ..	i	1,00	1,20	-	1,20	-	10,70	7,20
47		m	1,00	-	-	-	-	4,00	2,00
48		w	-	1,20	-	1,20	-	6,70	5,20

1) Für Brandenburg und Schleswig-Holstein Ergebnisse vom 30.09.1999.
2) Ohne Personal in Ausbildung.

Gerichte und Staatsanwaltschaften
anwaltschaften am 31.12.1999

Westfalen		Rheinland-Pfalz			Saarland	Sachsen	Sachsen-Anhalt	Schleswig-Holstein 1)	Thüringen	Lfd. Nr.
Bezirk		zusammen	OLG-Bezirk							
Hamm	Köln			Koblenz	Zweibrücken					
gerichte										
1 877,20	951,40	690,80	417,40	273,40	170,80	864,28	704,40	568,70	524,90	1
942,40	433,50	371,70	221,00	150,70	94,20	242,79	214,00	310,40	169,50	2
934,80	517,90	319,10	196,40	122,70	76,60	621,49	490,40	258,30	355,40	3
405,90	225,50	197,00	119,50	77,50	47,50	297,18	181,50	151,25	170,00	4
316,10	150,00	145,00	88,00	57,00	36,00	179,59	108,50	118,50	103,00	5
89,80	75,50	52,00	31,50	20,50	11,50	117,59	73,00	32,75	67,00	6
99,20	45,00	46,00	27,00	19,00	8,00	20,40	29,50	28,50	25,00	7
94,20	40,00	44,50	27,00	17,50	7,00	19,40	23,50	26,50	22,00	8
5,00	5,00	1,50	-	1,50	1,00	1,00	6,00	2,00	3,00	9
58,00	31,50	68,50	49,50	19,00	6,00	33,00	23,00	20,00	21,50	10
29,00	13,00	44,00	33,00	11,00	3,00	16,00	13,00	15,00	15,00	11
29,00	18,50	24,50	16,50	8,00	3,00	17,00	10,00	5,00	6,50	12
20,50	16,00	3,00	1,00	2,00	-	2,00	7,00	2,00	5,00	13
18,00	13,00	3,00	1,00	2,00	-	2,00	6,00	2,00	2,00	14
2,50	3,00	-	-	-	-	-	1,00	-	3,00	15
16,50	15,00	3,00	1,00	2,00	-	-	4,00	2,00	5,00	16
16,00	13,00	3,00	1,00	2,00	-	-	3,00	2,00	2,00	17
0,50	2,00	-	-	-	-	-	1,00	-	3,00	18
158,50	71,70	62,80	39,00	23,80	6,00	-	43,00	48,40	16,00	19
111,50	46,00	56,00	34,00	22,00	6,00	-	13,00	31,90	11,00	20
47,00	25,70	6,80	5,00	1,80	-	-	30,00	16,50	5,00	21
186,10	88,60	52,50	32,00	20,50	16,90	74,30	56,00	38,25	28,20	22
83,30	32,50	31,00	21,00	10,00	5,70	15,00	12,70	21,00	10,00	23
102,80	56,10	21,50	11,00	10,50	11,20	59,30	43,30	17,25	18,20	24
18,90	8,00	3,00	2,00	1,00	2,00	9,80	7,00	8,00	3,90	25
13,00	3,00	2,00	1,00	1,00	2,00	1,00	-	4,00	1,00	26
5,90	5,00	1,00	1,00	-	-	8,80	7,00	4,00	2,90	27
22,00	9,00	8,80	3,50	5,30	-	-	-	11,25	9,00	28
13,50	3,00	5,00	2,00	3,00	-	-	-	7,00	3,00	29
8,50	6,00	3,80	1,50	2,30	-	-	-	4,25	6,00	30
920,80	469,60	351,70	215,40	136,30	88,40	435,00	360,90	271,35	256,30	31
252,00	129,00	118,70	69,00	49,70	36,50	14,20	31,80	92,00	12,00	32
668,80	340,60	233,00	146,40	86,60	51,90	420,80	329,10	179,35	244,30	33
479,90	184,40	179,30	112,30	67,00	32,00	90,60	132,00	113,60	118,30	34
223,00	87,00	107,70	62,00	45,70	22,00	4,00	24,00	74,00	7,00	35
256,90	97,40	71,60	50,30	21,30	10,00	86,60	108,00	39,60	111,30	36
144,00	162,60	47,60	18,30	29,30	27,70	228,00	144,10	71,00	76,90	37
15,00	38,00	8,00	4,00	4,00	11,50	9,20	6,80	17,00	5,00	38
129,00	124,60	39,60	14,30	25,30	16,20	218,80	137,30	54,00	71,90	39
296,90	122,60	124,80	84,80	40,00	28,70	116,40	84,80	86,75	61,10	40
14,00	4,00	3,00	3,00	-	3,00	1,00	1,00	1,00	-	41
282,90	118,60	121,80	81,80	40,00	25,70	115,40	83,80	85,75	61,10	42
143,00	61,00	12,00	5,00	7,00	10,00	46,00	49,00	32,00	34,50	43
135,00	55,00	11,00	5,00	6,00	8,00	31,00	42,00	32,00	27,50	44
8,00	6,00	1,00	-	1,00	2,00	15,00	7,00	-	7,00	45
1,50	2,00	-	-	-	-	-	-	6,20	2,00	46
-	2,00	-	-	-	-	-	-	2,00	-	47
1,50	-	-	-	-	-	-	-	4,20	2,00	48

**1 Organisation der ordentlichen
noch: 1.3 Personal der Staats-(Amts-)**

Lfd. Nr.	Art des Personals (i = insgesamt, m = männlich, w = weiblich)	Deutschland 1)	Früheres Bundesgebiet einschl. Berlin-Ost ¹⁾	Neue Länder 1)	Baden - Württemberg			
					zusammen	OLG - Bezirk		
						Karlsruhe	Stuttgart	
Oberlandes								
1	Personal insgesamt 2)	i	903,04	724,14	178,90	35,50	15,80	19,70
2		m	533,06	450,76	82,30	19,20	7,00	12,20
3		w	369,98	273,38	96,60	16,30	8,80	7,50
4	Staatsanwaltschaftlicher Dienst ..	i	358,66	291,06	67,60	19,70	8,00	11,70
5		m	297,66	246,06	51,60	16,20	6,00	10,20
6		w	61,00	45,00	16,00	3,50	2,00	1,50
7	dar.: Generalstaatsanwälte u. Ltd. Oberstaatsanwälte	i	79,80	63,00	16,80	5,00	2,00	3,00
8		m	70,80	54,00	16,80	5,00	2,00	3,00
9		w	9,00	9,00	-	-	-	-
10	Staatsanwälte/ Richter auf Probe	i	38,00	10,00	28,00	-	-	-
11		m	27,00	9,00	18,00	-	-	-
12		w	11,00	1,00	10,00	-	-	-
13	Höherer nichtstaatsanwalt- schaftlicher Dienst	i	13,00	10,00	3,00	-	-	-
14		m	12,00	9,00	3,00	-	-	-
15		w	1,00	1,00	-	-	-	-
16	Gehobener Dienst (Rechtspfleger)	i	153,88	121,38	32,50	1,80	0,80	1,00
17		m	100,20	85,50	14,70	1,00	-	1,00
18		w	53,68	35,88	17,80	0,80	0,80	-
19	Mittlerer Dienst und Schreibdienst	i	320,00	256,20	63,80	13,00	7,00	6,00
20		m	74,80	72,80	2,00	1,00	1,00	-
21		w	245,20	183,40	61,80	12,00	6,00	6,00
22	Beamte	i	122,70	104,90	17,80	4,50	2,50	2,00
23		m	61,00	60,00	1,00	1,00	1,00	-
24		w	61,70	44,90	16,80	3,50	1,50	2,00
25	Angestellte außerhalb des Schreibdienstes	i	82,45	62,45	20,00	-	-	-
26		m	13,80	12,80	1,00	-	-	-
27		w	68,65	49,65	19,00	-	-	-
28	Angestellte im Schreibdienst ...	i	114,85	88,85	26,00	8,50	4,50	4,00
29		m	-	-	-	-	-	-
30		w	114,85	88,85	26,00	8,50	4,50	4,00
31	Einfacher Dienst (einschl. Justizhelfer und Kraftfahrer) .	i	53,90	41,90	12,00	1,00	-	1,00
32		m	48,40	37,40	11,00	1,00	-	1,00
33		w	5,50	4,50	1,00	-	-	-
34	Raumpflegerkräfte und sonstige Lohnempfänger	i	3,60	3,60	-	-	-	-
35		m	-	-	-	-	-	-
36		w	3,60	3,60	-	-	-	-

1) Für Brandenburg und Schleswig-Holstein Ergebnisse vom 30.09.1999.

2) Ohne Personal in Ausbildung.

**Gerichte und Staatsanwaltschaften
anwaltschaften am 31.12.1999**

zusammen	Bayern				Berlin	Brandenburg 1)	Bremen	Hamburg	Hessen	Lfd. Nr.
	Bayer. Oberstes Landes- gericht	OLG - Bezirk								
		München	Nürnberg	Bamberg						
111,30	30,00	48,80	19,50	13,00	77,20	39,80	9,90	20,00	75,00	1
68,50	20,00	26,00	13,50	9,00	45,20	19,00	4,40	12,00	41,80	2
42,80	10,00	22,80	6,00	4,00	32,00	20,80	5,50	8,00	33,20	3
37,00	7,00	15,00	9,00	6,00	37,20	15,00	4,00	12,00	33,00	4
35,00	6,00	14,00	9,00	6,00	27,20	8,00	3,00	9,00	24,00	5
2,00	1,00	1,00	-	-	10,00	7,00	1,00	3,00	9,00	6
9,00	1,00	4,00	2,00	2,00	8,00	3,00	2,00	4,00	7,00	7
9,00	1,00	4,00	2,00	2,00	6,00	3,00	1,00	2,00	6,00	8
-	-	-	-	-	2,00	-	1,00	2,00	1,00	9
-	-	-	-	-	-	9,00	2,00	8,00	-	10
-	-	-	-	-	-	3,00	2,00	7,00	-	11
-	-	-	-	-	-	6,00	-	1,00	-	12
4,00	1,00	1,00	1,00	1,00	-	2,00	-	-	1,00	13
4,00	1,00	1,00	1,00	1,00	-	2,00	-	-	1,00	14
-	-	-	-	-	-	-	-	-	-	15
15,80	7,00	3,80	2,50	2,50	9,00	6,80	1,50	1,00	7,00	16
10,50	6,00	1,00	1,50	2,00	7,00	5,00	1,00	1,00	5,00	17
5,30	1,00	2,80	1,00	0,50	2,00	1,80	0,50	-	2,00	18
49,50	14,00	25,00	7,00	3,50	23,90	13,00	4,00	7,00	29,00	19
14,00	6,00	6,00	2,00	-	7,00	1,00	-	2,00	7,80	20
35,50	8,00	19,00	5,00	3,50	16,90	12,00	4,00	5,00	21,20	21
24,00	9,00	12,00	2,00	1,00	11,80	4,00	1,00	2,00	9,80	22
13,00	6,00	5,00	2,00	-	6,00	-	-	1,00	6,00	23
11,00	3,00	7,00	-	1,00	5,80	4,00	1,00	1,00	3,80	24
9,00	4,00	2,50	2,50	-	1,00	4,00	1,00	3,00	19,20	25
1,00	-	1,00	-	-	1,00	1,00	-	1,00	1,80	26
8,00	4,00	1,50	2,50	-	-	3,00	1,00	2,00	17,40	27
16,50	1,00	10,50	2,50	2,50	11,10	5,00	2,00	2,00	-	28
-	-	-	-	-	-	-	-	-	-	29
16,50	1,00	10,50	2,50	2,50	11,10	5,00	2,00	2,00	-	30
5,00	1,00	4,00	-	-	4,00	3,00	0,40	-	5,00	31
5,00	1,00	4,00	-	-	4,00	3,00	0,40	-	4,00	32
-	-	-	-	-	-	-	-	-	1,00	33
-	-	-	-	-	3,10	-	-	-	-	34
-	-	-	-	-	-	-	-	-	-	35
-	-	-	-	-	3,10	-	-	-	-	36

1 Organisation der ordentlichen
noch: 1.3 Personal der Staats-(Amts-)

Lfd. Nr.	Art des Personals (i = insgesamt, m = männlich, w = weiblich)	Mecklen- burg- Vor- pommern	Niedersachsen				Nordrhein-		
			zusam- men	OLG-Bezirk			zusam- men	OLG-	
				Braun- schweig	Celle	Olden- burg		Düssel- dorf	
Oberlandes									
1	Personal insgesamt 2)	i	30,80	90,30	19,00	49,00	22,30	212,09	77,00
2		m	15,00	60,00	12,00	32,00	16,00	141,66	49,00
3		w	15,80	30,30	7,00	17,00	6,30	70,43	28,00
4	Staatsanwaltschaftlicher Dienst ..	i	11,00	32,00	6,00	17,00	9,00	84,66	28,00
5		m	10,00	28,00	5,00	14,00	9,00	75,66	24,00
6		w	1,00	4,00	1,00	3,00	-	9,00	4,00
7	dar.: Generalstaatsanwälte u.								
	Ltd. Oberstaatsanwälte	i	3,00	6,00	1,00	3,00	2,00	14,00	5,00
8		m	3,00	5,00	1,00	2,00	2,00	13,00	5,00
9		w	-	1,00	-	1,00	-	1,00	-
10	Staatsanwälte/ Richter auf Probe	i	8,00	-	-	-	-	-	-
11		m	7,00	-	-	-	-	-	-
12		w	1,00	-	-	-	-	-	-
13	Höherer nichtstaatsanwalt- schaftlicher Dienst	i	-	-	-	-	-	4,00	1,00
14		m	-	-	-	-	-	3,00	1,00
15		w	-	-	-	-	-	1,00	-
16	Gehobener Dienst (Rechtspfleger)	i	5,00	16,30	3,00	11,00	2,30	44,63	18,00
17		m	2,00	14,00	2,00	10,00	2,00	29,00	12,00
18		w	3,00	2,30	1,00	1,00	0,30	15,63	6,00
19	Mittlerer Dienst und Schreibdienst	i	10,80	34,00	8,00	18,00	8,00	62,80	24,00
20		m	-	13,00	3,00	8,00	2,00	18,00	6,00
21		w	10,80	21,00	5,00	10,00	6,00	44,80	18,00
22	Beamte	i	2,80	11,50	3,00	6,00	2,50	30,30	12,50
23		m	-	10,00	3,00	6,00	1,00	16,00	5,00
24		w	2,80	1,50	-	-	1,50	14,30	7,50
25	Angestellte außerhalb des Schreibdienstes	i	5,00	11,00	1,50	5,00	4,50	8,50	4,50
26		m	-	3,00	-	2,00	1,00	2,00	1,00
27		w	5,00	8,00	1,50	3,00	3,50	6,50	3,50
28	Angestellte im Schreibdienst ...	i	3,00	11,50	3,50	7,00	1,00	24,00	7,00
29		m	-	-	-	-	-	-	-
30		w	3,00	11,50	3,50	7,00	1,00	24,00	7,00
31	Einfacher Dienst (einschl. Justizaushelfer und Kraftfahrer) .	i	4,00	8,00	2,00	3,00	3,00	16,00	6,00
32		m	3,00	5,00	2,00	-	3,00	16,00	6,00
33		w	1,00	3,00	-	3,00	-	-	-
34	Raumpflegerkräfte und sonstige Lohnempfänger	i	-	-	-	-	-	-	-
35		m	-	-	-	-	-	-	-
36		w	-	-	-	-	-	-	-

1) Für Brandenburg und Schleswig-Holstein Ergebnisse vom 30.09.1999.
2) Ohne Personal in Ausbildung.

Gerichte und Staatsanwaltschaften
anwaltschaften am 31.12.1999

Westfalen		Rheinland-Pfalz			Saarland	Sachsen	Sachsen-Anhalt	Schleswig-Holstein 1)	Thüringen	Lfd. Nr.
Bezirk		zusammen	OLG-Bezirk							
Hamm	Köln		Koblenz	Zweibrücken						
80,79	54,30	31,60	21,00	10,60	7,50	39,60	37,20	53,75	31,50	1
54,66	38,00	22,00	15,00	7,00	5,00	16,60	16,70	31,00	15,00	2
26,13	16,30	9,60	6,00	3,60	2,50	23,00	20,50	22,75	16,50	3
32,66	24,00	16,00	10,00	6,00	4,00	14,60	14,00	11,50	13,00	4
27,66	24,00	15,00	10,00	5,00	4,00	11,60	11,00	9,00	11,00	5
5,00	-	1,00	-	1,00	-	3,00	3,00	2,50	2,00	6
5,00	4,00	3,00	2,00	1,00	2,00	3,80	3,00	3,00	4,00	7
4,00	4,00	2,00	2,00	-	2,00	3,80	3,00	3,00	4,00	8
1,00	-	1,00	-	1,00	-	-	-	-	-	9
-	-	-	-	-	-	-	11,00	-	-	10
-	-	-	-	-	-	-	8,00	-	-	11
-	-	-	-	-	-	-	3,00	-	-	12
2,00	1,00	-	-	-	-	1,00	-	1,00	-	13
1,00	1,00	-	-	-	-	1,00	-	1,00	-	14
1,00	-	-	-	-	-	-	-	-	-	15
16,63	10,00	2,60	2,00	0,60	1,00	7,00	8,20	20,75	5,50	16
10,00	7,00	2,00	2,00	-	1,00	2,00	3,70	14,00	2,00	17
6,63	3,00	0,60	-	0,60	-	5,00	4,50	6,75	3,50	18
23,50	15,30	11,50	7,50	4,00	2,50	15,00	13,00	19,00	12,00	19
10,00	2,00	4,00	2,00	2,00	-	-	-	6,00	1,00	20
13,50	13,30	7,50	5,50	2,00	2,50	15,00	13,00	13,00	11,00	21
11,00	6,80	6,00	4,00	2,00	1,00	4,00	2,00	3,00	5,00	22
9,00	2,00	4,00	2,00	2,00	-	-	-	3,00	1,00	23
2,00	4,80	2,00	2,00	-	1,00	4,00	2,00	-	4,00	24
2,50	1,50	1,00	-	1,00	0,50	4,00	4,00	8,25	3,00	25
1,00	-	-	-	-	-	-	-	3,00	-	26
1,50	1,50	1,00	-	1,00	0,50	4,00	4,00	5,25	3,00	27
10,00	7,00	4,50	3,50	1,00	1,00	7,00	7,00	7,75	4,00	28
-	-	-	-	-	-	-	-	-	-	29
10,00	7,00	4,50	3,50	1,00	1,00	7,00	7,00	7,75	4,00	30
6,00	4,00	1,00	1,00	-	-	2,00	2,00	1,50	1,00	31
6,00	4,00	1,00	1,00	-	-	2,00	2,00	1,00	1,00	32
-	-	-	-	-	-	-	-	0,50	-	33
-	-	0,50	0,50	-	-	-	-	-	-	34
-	-	-	-	-	-	-	-	-	-	35
-	-	0,50	0,50	-	-	-	-	-	-	36

2 Zivil
2.1 Geschäftsentwicklung
2.1.1 1986

Lfd. Nr.	Stand der Erledigung Art des Verfahrens	Früheres					
		1986	1987	1988	1989	1990	1991
Zivilprozeß							
1	Anhängige Verfahren zu Jahresbeginn	505 029	517 613	503 912	479 121	469 823	465 823
2	Neuzugänge 3)	1 319 212	1 300 941	1 273 274	1 235 310	1 198 782	1 196 881
3	Abgaben innerhalb des Gerichts	61 872	45 782	43 452	43 196	36 785	39 408
4	Erledigte Verfahren 3)	1 306 628	1 314 642	1 298 065	1 244 608	1 202 782	1 198 999
5	Anhängige Verfahren am Jahresende	517 613	503 912	479 121	469 823	465 823	463 705
Geschäftsanfall bei							
6	Mahnsachen	6 100 865	5 609 801	5 492 183	5 323 288	5 145 256	5 337 390
7	Anträge außerhalb eines bei Gericht anhängigen Verfahrens	47 108	45 521	198 027	62 823	43 041	35 374
Geschäftsanfall bei							
8	Verteilungsverfahren	389	398	379	379	449	453
9	Zwangsversteigerungen von unbeweglichen Gegenständen	65 045	55 718	48 848	41 231	37 099	35 063
10	Zwangsverwaltungen	18 080	16 116	15 130	11 708	7 317	6 773
11	Sonstige Vollstreckungssachen	3 426 102	3 325 320	3 319 204	3 261 496	3 238 536	3 155 482
12	dar. : Verfahren zur Genehmigung der Durchsuchung der Wohnung gemäß § 758a ZPO						463 401
13	Verfahren zur Abnahme der eidesstattlichen Versicherung	1 499 730	1 432 358	1 409 154	1 355 673	1 310 532	1 270 035
14	Abgegebene eidesstattliche Versicherungen	388 543	390 435	388 189	378 602	366 173	352 278
15	Haftanordnung in Verfahren zur Abnahme der eidesstattlichen Versicherung	602 328	588 026	578 316	563 197	555 794	541 717
Geschäftsanfall an							
16	Anträge auf Konkurseröffnung	45 478	41 507	39 081	37 742	34 644	34 730
17	Eröffnungen von Konkursverfahren (einschl. Anschlusskonkursverfahren)	4 272	3 881	3 621	3 490	3 333	3 311
18	Anträge auf Eröffnung des Vergleichsverfahrens zur Abwendung des Konkurses	644	576	418	380	326	360
19	Eröffnungen von Vergleichsverfahren	107	193	70	70	62	52

*) Ohne Familiensachen.

**) Der Geschäftsanfall des Jahres 1999 an Zivilprozeßsachen ist durch die Übertragung der Zuständigkeit für Kindschaftssachen nach § 640 ZPO und für (den Großteil der) Unterhaltssachen auf die Familiengerichte im Zuge der Kindschaftsrechtsreform nur eingeschränkt mit den Vorjahren vergleichbar; entsprechendes gilt für den Geschäftsanfall an Vollstreckungssachen nach Inkrafttreten der neuen Insolvenzordnung und der 2. Zwangsvollstreckungsnovelle.

1) Seit dem 3. Oktober 1990 einschl. Berlin-Ost.

2) Für Hamburg Ergebnisse aus 1993.

3) Ohne Abgaben innerhalb des Gerichts.

**gerichte
beim Amtsgericht *)
bis 1999 **)**

Bundesgebiet 1)			Deutschland					Lfd. Nr.
1992	1993	1994 2)	1995	1996	1997	1998	1999	
sachen								
463 705	524 445	613 447	703 259	783 038	732 796	703 596	643 930	1
1 261 405	1 455 094	1 456 460	1 751 448	1 686 960	1 686 844	1 584 128	1 496 122	2
46 700	74 755	60 313	77 855	75 322	73 041	68 283	62 604	3
1 200 665	1 366 092	1 465 814	1 671 669	1 737 202	1 716 044	1 643 794	1 538 597	4
524 445	613 447	604 093	783 038	732 796	703 596	643 930	601 455	5
dem Prozeßgericht								
6 272 238	6 919 024	7 276 112	7 751 822	8 143 271	8 350 775	8 167 301	7 881 607	6
257 107	43 347	44 834	194 533	122 761	45 440	36 309	52 992	7
dem Vollstreckungsgericht								
376	323	250	263	251	253	297	167	8
37 157	39 284	42 516	54 495	58 825	65 889	67 658	69 957	9
7 831	9 175	8 919	12 598	14 969	18 490	20 633	23 458	10
3 144 594	3 188 147	3 356 172	4 046 982	4 256 926	4 374 026	4 344 004	3 083 962	11
488 701	530 699	566 111	681 237	710 566	720 711	721 516	391 305	12
1 303 227	1 410 870	1 517 763	1 816 396	1 897 210	1 923 425	1 857 581	.	13
367 319	393 211	422 967	511 996	565 210	610 386	627 355	778 733	14
542 545	582 012	617 554	727 913	762 915	768 382	758 121	439 585	15
Konkurs- und Vergleichssachen								
37 864	45 924	49 524	65 035	70 012	74 846	76 946	.	16
3 944	4 943	5 315	7 815	8 559	8 914	9 008	.	17
466	573	621	562	582	445	529	.	18
72	115	73	91	93	54	48	.	19

2 Zivil

2.1 Geschäftsentwicklung

2.1.2 1999 nach Ländern

Lfd. Nr.	Stand der Erledigung Art des Verfahrens	Deutschland	Früheres Bundesgebiet einschl. Berlin-Ost	Neue Länder	Baden-Württemberg		
					zusammen	OLG-Bezirk	
						Karlsruhe	Stuttgart
Zivilprozeß							
1	Anhängige Verfahren zu Jahresbeginn	643 930	526 601	117 329	49 362	24 156	25 206
2	Neuzugänge 1)	1 496 122	1 258 535	237 587	149 915	68 655	81 260
3	Abgaben innerhalb des Gerichts	62 604	45 736	16 868	3 434	1 138	2 296
4	Erledigte Verfahren 1)	1 538 597	1 290 521	248 076	151 162	69 111	82 051
5	Anhängige Verfahren am Jahresende	601 455	494 615	106 840	48 115	23 700	24 415
Geschäftsfall bei							
6	Mahnsachen	7 881 607	7 370 400	511 207	852 431	-	852 431
7	Anträge außerhalb eines bei Gericht anhängigen Verfahrens	52 992	49 266	3 726	3 221	1 728	1 493
Geschäftsfall bei							
8	Verteilungsverfahren	167	163	4	13	3	10
9	Zwangsversteigerungen von unbeweglichen Gegenständen	69 957	52 854	17 103	8 274	4 448	3 826
10	Zwangsverwaltungen	23 458	19 031	4 427	3 703	2 699	1 004
11	Sonstige Vollstreckungssachen	3 083 962	2 569 368	514 594	322 531	147 669	174 862
12	dar.: Verfahren zur Anordnung der Durchsuchung der Wohnung des Schuldners gemäß § 758a ZPO	391 305	327 540	63 765	26 029	14 055	11 974
13	Abgenommene eidesstattliche Versicherungen	778 733	663 075	115 658	86 081	39 982	46 099
14	Anträge auf Anordnung der Haft zur Erzwingung der eidesstattlichen Versicherung	439 585	382 342	57 243	42 632	20 582	22 050
15	Entscheidungen über den Widerspruch des Schuldners gegen die Verpflichtung zur Abgabe der eidesstattlichen Versicherung (§ 900 Abs. 4 ZPO)	8 218	6 963	1 255	1 174	830	344
Geschäftsfall an Insolvenz-,							
Anträge auf Eröffnung des							
16	- Insolvenzverfahrens (ohne Verfahren nach § 304 InsO)	56 825	42 775	14 050	5 689	2 411	3 278
17	- Verbraucher- und Kleininsolvenzverfahrens nach § 304 InsO	19 214	15 635	3 579	1 830	816	1 014
18	- Insolvenzverfahrens nach Europäischem Recht (Art. 102 Abs. 3 EGInsO)	110	74	36	66	9	57
Eröffnete							
19	- Insolvenzverfahren	8 031	6 033	1 998	739	306	433
20	- Verbraucher- und Kleininsolvenzverfahren	1 884	1 721	163	216	126	90
21	- Insolvenzverfahren nach Europäischem Recht	23	18	5	1	-	1
22	- Konkursverfahren (Anschlußkonkursverfahren)	2 463	1 640	823	122	58	64
23	- Vergleichsverfahren	18	18	-	5	3	2
24	Anträge auf Versagung oder Widerruf der Restschuldbefreiung (§§ 290, 303 InsO)	110	102	8	-	-	-

*) Ohne Familiensachen.

1) Ohne Abgaben innerhalb des Gerichts.

**gerichte
beim Amtsgericht *)
und OLG - Bezirken**

zusammen	Bayern			Berlin	Brandenburg	Bremen	Hamburg	Hessen	Mecklenburg- Vorpommern	Lfd. Nr.
	München	Nürnberg	Bamberg							

sachen

62 442	37 926	12 832	11 684	65 053	28 682	4 990	23 500	56 020	17 378	1
176 198	105 552	40 994	29 652	120 056	49 700	13 828	49 427	113 104	31 330	2
3 856	2 393	552	911	2 834	2 906	826	2 091	3 394	2 610	3
179 914	107 847	41 478	30 589	124 864	53 066	13 993	51 747	117 801	31 602	4
58 726	35 631	12 348	10 747	60 245	25 316	4 825	21 180	51 323	17 106	5

dem Prozeßgericht

1 354 270	896 497	132 247	325 526	380 217	96 211	54 132	527 716	760 139	62 678	6
28 731	2 648	25 377	706	567	423	287	546	2 258	675	7

dem Vollstreckungsgericht

8	5	1	2	3	3	-	2	19	-	8
7 622	3 551	2 536	1 535	2 326	3 257	632	686	5 523	2 627	9
2 003	963	824	216	1 426	831	228	226	1 735	417	10
394 903	230 337	95 651	68 915	176 577	95 391	31 534	67 282	219 179	59 365	11
47 515	31 953	8 213	7 349	38 915	11 231	5 256	11 529	30 410	6 124	12
91 314	51 827	21 468	18 019	34 350	22 719	9 202	15 887	59 490	13 975	13
54 617	31 926	13 424	9 267	29 654	10 571	4 754	13 745	32 118	7 277	14
826	468	147	211	362	248	44	89	283	68	15

Konkurs- und Vergleichssachen

6 418	3 709	1 308	1 401	4 309	2 889	431	1 527	4 468	639	16
2 316	1 458	519	339	571	851	219	245	1 342	460	17
-	-	-	-	1	36	3	-	-	-	18
797	464	202	131	296	370	89	322	527	175	19
289	135	92	62	21	28	5	71	120	26	20
-	-	-	-	1	5	-	-	-	-	21
184	116	43	25	103	130	16	106	137	227	22
-	-	-	-	-	-	-	-	-	-	23
11	11	-	-	-	8	-	-	-	-	24

2 Zivil
2.1 Geschäftsentwicklung
2.1.2 1999 nach Ländern

Lfd. Nr.	Stand der Erledigung Art des Verfahrens	Niedersachsen			Nordrhein-		
		zusammen	OLG-Bezirk		zusammen	OLG-	
			Braunschweig	Celle		Oldenburg	Düsseldorf
Zivilprozeß							
1	Anhängige Verfahren zu Jahresbeginn	49 767	8 827	27 721	13 219	151 880	43 729
2	Neuzugänge 1)	127 406	20 992	69 497	36 917	370 336	104 838
3	Abgaben innerhalb des Gerichts	5 225	561	3 205	1 459	17 071	4 500
4	Erledigte Verfahren 1)	129 766	21 863	70 880	37 023	376 880	105 590
5	Anhängige Verfahren am Jahresende	47 407	7 956	26 338	13 113	145 336	42 977
Geschäftsfall bei							
6	Mahnsachen	482 044	71 963	306 221	103 860	2 479 901	79 041
7	Anträge außerhalb eines bei Gericht anhängigen Verfahrens	2 355	290	1 285	780	7 793	2 600
Geschäftsfall bei							
8	Verteilungsverfahren	18	7	9	2	74	22
9	Zwangsversteigerungen von unbeweglichen Gegenständen	6 718	1 103	3 377	2 238	13 538	3 752
10	Zwangsverwaltungen	2 049	400	808	841	5 962	1 911
11	Sonstige Vollstreckungssachen	302 147	52 497	164 067	85 583	749 900	218 744
12	dar.: Verfahren zur Anordnung der Durchsuchung der Wohnung des Schuldners gemäß § 758a ZPO	38 168	5 811	24 128	8 229	99 944	35 559
13	Abgenommene eidesstattliche Versicherungen	81 386	13 963	40 810	26 613	193 054	60 768
14	Anträge auf Anordnung der Haft zur Erzwingung der eidesstattlichen Versicherung	50 612	8 363	26 810	15 439	110 654	33 109
15	Entscheidungen über den Widerspruch des Schuldners gegen die Verpflichtung zur Abgabe der eidesstattlichen Versicherung (§ 900 Abs. 4 ZPO)	690	61	244	385	2 376	681
Geschäftsfall an Insolvenz-							
Anträge auf Eröffnung des							
16	- Insolvenzverfahrens (ohne Verfahren nach § 304 InsO)	5 047	752	2 748	1 547	10 174	2 476
17	- Verbraucher- und Kleininsolvenzverfahrens nach § 304 InsO	2 618	361	1 559	698	4 855	1 800
18	- Insolvenzverfahrens nach Europäischem Recht (Art. 102 Abs. 3 EGIinsO)	-	-	-	-	-	-
Eröffnete							
19	- Insolvenzverfahren	877	128	498	251	1 682	522
20	- Verbraucher- und Kleininsolvenzverfahren	313	32	226	55	511	150
21	- Insolvenzverfahren nach Europäischem Recht	-	-	-	-	15	-
22	- Konkursverfahren (Anschließkonkursverfahren)	256	32	168	56	549	280
23	- Vergleichsverfahren	-	-	-	-	10	-
24	Anträge auf Versagung oder Widerruf der Restschuldbefreiung (§§ 290, 303 InsO)	6	6	-	-	84	60

*) Ohne Familiensachen.

1) Ohne Abgaben innerhalb des Gerichts.

Statistisches Bundesamt, Fachserie 10, Reihe 2, 1999

**gerichte
beim Amtsgericht *)
und OLG - Bezirken**

Westfalen		Rheinland-Pfalz			Saarland	Sachsen	Sachsen- Anhalt	Schleswig- Holstein	Thüringen	Lfd. Nr.
Bezirk		zusammen	OLG-Bezirk							
Hamm	Köln			Koblenz	Zweibrücken					
sachen										
62 180	45 971	31 146	19 045	12 101	9 870	27 824	24 628	22 571	18 817	1
169 121	96 377	71 034	45 774	25 260	19 788	72 314	43 812	47 443	40 431	2
7 046	5 525	2 847	1 664	1 183	1 660	4 206	3 721	2 498	3 425	3
171 266	100 024	75 019	46 890	28 129	20 544	74 583	46 981	48 831	41 844	4
60 035	42 324	27 161	17 929	9 232	9 114	25 555	21 459	21 183	17 404	5
dem Prozeßgericht										
1 377 556	1 023 304	262 737	262 737	-	48 789	167 792	100 108	168 024	84 418	6
3 469	1 724	2 061	1 273	788	498	1 175	903	949	550	7
dem Vollstreckungsgericht										
28	24	19	18	1	1	-	-	6	1	8
6 120	3 666	4 108	2 575	1 533	1 109	4 908	3 374	2 318	2 937	9
2 361	1 690	847	493	354	289	1 515	753	563	911	10
362 996	168 160	157 765	99 931	57 834	43 708	167 082	103 685	103 842	89 071	11
38 656	25 729	14 755	9 970	4 785	4 231	22 317	13 171	10 786	10 922	12
101 463	30 823	45 082	28 577	16 505	13 919	34 571	24 514	33 310	19 879	13
51 613	25 932	24 256	13 282	10 974	4 193	16 292	11 480	15 107	11 623	14
1 417	278	500	72	428	54	568	236	565	135	15
Konkurs- und Vergleichssachen										
4 549	3 149	2 196	1 426	770	404	4 753	3 248	2 112	2 521	16
2 292	763	730	484	266	389	1 581	398	520	289	17
-	-	3	2	1	-	-	-	1	-	18
774	386	298	226	72	98	658	359	308	436	19
203	158	70	47	23	40	59	9	65	41	20
1	14	1	1	-	-	-	-	-	-	21
187	102	60	44	16	25	160	176	82	130	22
4	6	1	1	-	2	-	-	-	-	23
16	8	1	1	-	-	-	-	-	-	24

2 Zivil
2.2 Erledigte Verfahren

Lfd. Nr.	Verfahrensgegenstand Art der Erledigung Prozeßerfolg	Einheit	Deutschland	Früheres Bundesgebiet einschl. Berlin-Ost	Neue Länder	Baden-Württemberg		
						zusammen	OLG-Bezirk	
							Karlsruhe	Stuttgart
Gegenstand								
1	Erledigte Verfahren insgesamt	Anzahl	1 538 597	1 290 521	248 076	151 162	69 111	82 051
2	Gewöhnliche Prozesse zusammen	Anzahl	1 467 908	1 231 060	236 848	145 149	66 266	78 883
3	Kaufrecht	Anzahl	160 984	136 804	24 180	14 322	5 527	8 795
4	Wohnungsmietrecht	Anzahl	304 824	263 508	41 316	24 730	12 618	12 112
5	Bau-, Architektenrecht	Anzahl	12 778	10 073	2 705	1 068	537	531
6	Verkehrsunfallrecht	Anzahl	135 827	120 851	14 976	13 577	6 125	7 452
7	Sonstiger Gegenstand	Anzahl	853 495	699 824	153 671	91 452	41 459	49 993
8	Urkunden-, Wechsel-, Scheckprozesse	Anzahl	5 912	4 755	1 157	499	268	231
9	Klagen in Zwangsvollstreckungssachen / Anträge auf Vollstreckbarerklärung eines ausländischen Urteils aufgrund eines Vollstreckungsvertrages	Anzahl	4 533	3 727	806	421	228	193
10	Arreste, einstweilige Verfügungen	Anzahl	41 442	34 366	7 076	2 916	1 478	1 438
11	Aufgebotsachen	Anzahl	13 120	11 765	1 355	1 589	642	947
12	Prozesskostenhilfeverfahren	Anzahl	5 682	4 848	834	588	229	359
Art der								
13	Streitiges Urteil (einschl. Vorbehalts- und Ausschlussurteil)	Anzahl	441 603	382 739	58 864	40 238	20 740	19 498
14	dar.: Streitiges Urteil im vereinfachten Verfahren gemäß § 495a ZPO	Anzahl	98 460	85 699	12 761	9 490	4 712	4 778
15	Vergleich	Anzahl	151 052	128 862	22 190	21 303	8 420	12 883
16	Versäumnis-, Anerkenntnis- oder Verzichtsurteil	Anzahl	426 562	348 391	78 171	37 432	17 034	20 398
17	Beschluß über Arrest oder einstweilige Verfügung	Anzahl	17 181	14 459	2 722	1 001	547	454
18	Beschluß gemäß § 91a ZPO	Anzahl	41 742	33 042	8 700	3 476	1 698	1 778
19	Sonstigen Beschluß (ohne lfd. Nrn. 22 bis 24)	Anzahl	26 815	22 096	4 719	2 351	1 012	1 339
20	Zurücknahme der Klage oder des Antrags	Anzahl	232 665	194 852	37 813	24 428	10 761	13 667
21	Nichtzahlung des Kostenvorschusses	Anzahl	7 594	6 489	1 105	220	106	114
22	Ruhen des Verfahrens oder Nichtbetrieb	Anzahl	67 755	54 346	13 409	7 520	3 416	4 104
23	Verweisung oder Abgabe an ein anderes Gericht	Anzahl	91 121	75 873	15 248	9 314	3 843	5 471
24	Verbindung mit einem anderen Verfahren	Anzahl	7 518	6 477	1 041	927	368	559
25	Sonstige Erledigungsart	Anzahl	26 989	22 895	4 094	2 952	1 166	1 786
Prozeß								
26	Erledigte Verfahren mit Kostenentscheidung zusammen	Anzahl	1 073 972	899 819	174 153	104 083	48 574	55 509
Bei diesen Verfahren trägt die Gerichtskosten								
27	der Kläger (Antragsteller) ganz	%	17,0	17,3	15,7	16,4	16,5	16,4
28	der Kläger (Antragsteller) überwiegend	%	5,0	5,3	3,2	6,2	5,7	6,6
29	jede Partei zur Hälfte	%	6,5	6,6	6,0	9,6	9,1	10,1
30	der Beklagte (Antragsgegner) überwiegend	%	8,0	8,3	6,4	9,7	9,6	9,9
31	der Beklagte (Antragsgegner) ganz	%	62,3	61,3	67,3	57,2	58,2	56,3
32	Sonstige Kostenentscheidung	%	1,2	1,2	1,3	0,9	1,0	0,8

*) Ohne Familiensachen.

Statistisches Bundesamt, Fachserie 10, Reihe 2, 1999

**gerichte
vor dem Amtsgericht 1999 *)**

zusammen	Bayern			Berlin	Brandenburg	Bremen	Hamburg	Hessen	Mecklenburg- Vorpommern	Lfd. Nr.
	OLG-Bezirk									
	München	Nürnberg	Bamberg							
des Verfahrens										
179 914	107 847	41 478	30 589	124 864	53 066	13 993	51 747	117 801	31 602	1
173 211	103 895	40 058	29 258	121 704	50 610	13 015	49 742	112 295	29 736	2
20 823	11 259	5 603	3 961	4 358	7 799	2 421	5 398	14 114	584	3
31 226	19 977	7 149	4 100	34 758	9 575	3 358	13 182	23 859	4 393	4
3 638	1 690	1 076	872	191	321	70	5	685	48	5
23 043	13 321	5 714	4 008	7 322	2 282	1 204	3 237	10 239	1 564	6
94 481	57 648	20 516	16 317	75 075	30 633	5 962	27 920	63 398	23 147	7
784	527	145	112	383	190	52	161	469	215	8
1 033	672	230	131	300	103	30	67	331	121	9
3 133	1 815	663	655	1 993	1 653	633	1 500	3 221	1 190	10
1 089	667	189	233	344	392	170	184	1 062	220	11
664	271	193	200	140	118	93	93	423	120	12
Erliedigung										
52 498	33 713	10 463	8 322	27 463	13 285	2 837	12 836	37 809	7 840	13
14 468	9 498	2 938	2 032	4 673	3 330	349	2 235	9 663	1 543	14
22 197	12 377	5 754	4 066	7 255	4 014	1 745	4 004	11 502	2 749	15
44 386	25 586	11 292	7 508	45 849	18 951	4 556	16 260	29 849	9 450	16
1 344	806	262	276	734	613	275	691	1 262	442	17
4 710	3 006	983	721	3 452	1 669	367	1 080	2 536	1 259	18
2 664	1 591	613	460	2 447	1 121	316	1 036	1 980	576	19
28 959	16 862	6 872	5 225	18 294	7 397	2 394	7 239	18 185	4 785	20
349	136	116	97	871	298	31	919	425	111	21
6 427	4 059	1 244	1 124	7 872	3 517	355	2 149	4 354	1 487	22
10 408	6 180	2 488	1 740	9 629	3 084	792	3 950	6 880	2 033	23
866	541	217	108	450	293	42	176	538	103	24
5 106	2 990	1 174	942	548	824	283	1 407	2 481	767	25
erfolg										
111 357	68 073	25 023	18 261	83 847	37 748	10 358	35 817	87 233	23 589	26
18,4	18,8	17,6	18,0	14,7	13,8	13,4	16,3	17,8	17,6	27
5,1	5,2	4,9	4,9	3,4	3,7	5,3	5,0	6,5	2,9	28
3,6	3,6	3,5	3,9	2,7	7,0	11,7	5,3	7,9	8,4	29
6,8	6,8	6,9	6,7	6,1	6,9	9,1	6,7	9,7	5,8	30
65,4	65,0	66,3	65,7	72,5	67,7	59,1	65,4	56,0	63,4	31
0,7	0,7	0,8	0,7	0,6	0,9	1,4	1,3	2,0	2,0	32

2 Zivil
noch: 2.2 Erledigte Verfahren

Lfd. Nr.	Verfahrensgegenstand Art der Erledigung Prozeßerfolg	Einheit	Niedersachsen			Nordrhein-		
			zusammen	OLG-Bezirk		zusammen	OLG-	
				Braunschweig	Celle		Oldenburg	Düsseldorf
							Gegenstand	
1	Erledigte Verfahren insgesamt	Anzahl	129 766	21 863	70 880	37 023	376 880	105 590
2	Gewöhnliche Prozesse zusammen	Anzahl	122 448	20 582	66 882	34 984	358 033	100 572
3	Kaufrecht	Anzahl	22 075	3 362	12 495	6 218	35 965	8 905
4	Wohnungsmietrecht	Anzahl	23 661	4 316	12 982	6 363	83 246	22 532
5	Bau-, Architektenrecht	Anzahl	1 073	180	473	420	1 981	869
6	Verkehrsunfallrecht	Anzahl	11 278	1 578	5 774	3 926	37 337	8 435
7	Sonstiger Gegenstand	Anzahl	64 361	11 146	35 158	18 057	199 504	59 831
8	Urkunden-, Wechsel-, Scheckprozesse	Anzahl	485	47	274	164	1 259	327
9	Klagen in Zwangsvollstreckungssachen / Anträge auf Vollstreckbarerklärung eines ausländischen Urteils aufgrund eines Vollstreckungsvertrages	Anzahl	376	59	224	93	694	167
10	Arreste, einstweilige Verfügungen	Anzahl	3 779	728	2 024	1 027	11 914	3 413
11	Aufgebotssachen	Anzahl	1 776	302	1 002	472	3 751	853
12	Prozeßkostenhilfeverfahren	Anzahl	902	145	474	283	1 229	258
								Art der
13	Streitiges Urteil (einschl. Vorbehalts- und Ausschlußurteil)	Anzahl	47 235	7 140	26 349	13 746	118 095	37 247
14	dar.: Streitiges Urteil im vereinfachten Verfahren gemäß § 495a ZPO	Anzahl	11 188	1 167	7 243	2 778	24 329	7 035
15	Vergleich	Anzahl	10 011	1 680	5 562	2 769	34 811	7 985
16	Versäumnis-, Anerkenntnis- oder Verzichtsurteil	Anzahl	33 084	6 166	17 759	9 159	99 513	27 667
17	Beschluß über Arrest oder einstweilige Verfügung	Anzahl	1 427	323	728	376	5 311	1 700
18	Beschluß gemäß § 91a ZPO	Anzahl	3 462	676	1 776	1 010	10 362	2 566
19	Sonstigen Beschluß (ohne lfd. Nrn. 22 bis 24)	Anzahl	2 419	418	1 280	721	6 508	1 720
20	Zurücknahme der Klage oder des Antrags	Anzahl	18 642	3 076	10 372	5 194	55 074	14 506
21	Nichtzahlung des Kostenvorschusses	Anzahl	398	72	230	96	2 497	698
22	Ruhen des Verfahrens oder Nichtbetrieb	Anzahl	4 034	747	2 148	1 139	16 282	4 083
23	Verweisung oder Abgabe an ein anderes Gericht	Anzahl	6 748	1 149	3 506	2 093	19 771	5 699
24	Verbindung mit einem anderen Verfahren	Anzahl	473	72	261	140	2 352	510
25	Sonstige Erledigungsart	Anzahl	1 833	344	909	580	6 304	1 209
								Prozeß
26	Erledigte Verfahren mit Kostenentscheidung zusammen	Anzahl	97 162	16 611	52 869	27 682	265 215	77 413
	Bei diesen Verfahren trägt die Gerichtskosten							
27	der Kläger (Antragsteller) ganz	%	18,1	17,1	18,0	18,9	17,7	18,3
28	der Kläger (Antragsteller) überwiegend	%	5,5	4,7	5,7	5,6	5,4	5,6
29	jede Partei zur Hälfte	%	6,8	7,6	6,3	7,2	6,7	6,4
30	der Beklagte (Antragsgegner) überwiegend	%	8,8	8,1	9,1	8,6	8,4	8,1
31	der Beklagte (Antragsgegner) ganz	%	59,2	60,6	59,4	57,9	60,7	60,7
32	Sonstige Kostenentscheidung	%	1,7	1,9	1,5	1,8	1,1	1,0

*) Ohne Familiensachen.

Statistisches Bundesamt, Fachserie 10, Reihe 2, 1999

**gerichte
vor dem Amtsgericht 1999 *)**

Westfalen		Rheinland-Pfalz			Saarland	Sachsen	Sachsen- Anhalt	Schleswig- Holstein	Thüringen	Lfd. Nr.
Bezirk		zusammen	OLG-Bezirk							
Hamm	Köln			Koblenz	Zweibrücken					

des Verfahrens

171 266	100 024	75 019	46 890	28 129	20 544	74 583	46 981	48 831	41 844	1
162 282	95 179	70 318	43 813	26 505	19 498	71 905	44 825	45 647	39 772	2
19 738	7 322	9 360	7 327	2 033	1 596	7 802	3 280	6 372	4 715	3
37 225	23 489	12 202	7 206	4 996	3 253	14 105	6 401	10 033	6 842	4
980	132	573	432	141	368	1 506	236	421	594	5
18 273	10 629	7 435	4 651	2 784	2 776	4 813	2 328	3 403	3 989	6
86 066	53 607	40 748	24 197	16 551	11 505	43 679	32 580	25 418	23 632	7
656	276	361	263	98	103	326	198	199	228	8
352	175	245	154	91	57	265	130	173	187	9
5 289	3 212	2 900	1 813	1 087	647	1 653	1 263	1 730	1 317	10
1 910	988	935	684	251	206	172	388	659	183	11
777	194	260	163	97	33	262	177	423	157	12

Erliedigung

49 544	31 304	24 223	14 859	9 364	6 137	16 181	11 218	13 368	10 340	13
10 603	6 691	5 996	3 281	2 715	1 257	3 270	2 209	2 051	2 409	14
17 015	9 811	8 177	5 233	2 944	3 113	8 031	3 393	4 744	4 003	15
46 764	25 082	18 019	11 166	6 853	4 724	23 804	15 320	14 719	12 646	16
2 167	1 444	1 464	890	574	203	659	539	747	469	17
5 087	2 709	1 511	940	571	399	2 822	1 565	1 687	1 385	18
2 874	1 914	1 114	710	404	358	1 247	1 080	903	695	19
25 363	15 205	11 367	7 248	4 119	3 107	11 429	7 476	7 163	6 726	20
1 057	742	460	287	173	205	233	327	114	138	21
7 484	4 715	3 280	1 900	1 380	759	3 846	2 581	1 314	1 978	22
9 529	4 543	4 228	2 867	1 361	1 017	4 559	2 784	3 136	2 788	23
1 024	818	357	257	100	135	277	197	161	171	24
3 358	1 737	819	533	286	387	1 495	501	775	507	25

erfolg

118 209	69 593	51 943	32 858	19 085	15 044	49 922	34 785	37 760	28 109	26
17,0	18,3	17,3	17,6	16,8	16,4	15,5	17,6	17,7	14,7	27
5,1	5,7	5,0	5,2	4,7	6,2	3,1	3,1	4,9	3,4	28
6,8	6,8	7,0	8,0	5,4	13,4	4,1	7,0	9,1	5,0	29
8,5	8,5	8,2	8,7	7,2	10,1	5,9	6,6	8,6	7,1	30
61,4	59,4	60,9	58,5	65,0	52,5	69,8	64,9	58,6	68,6	31
1,1	1,3	1,6	2,0	1,0	1,5	1,7	0,8	1,0	1,2	32

2 Zivil
noch: 2.2 Erledigte Verfahren

Lfd. Nr.	Dauer des Verfahrens Streitwert	Einheit	Deutschland	Früheres Bundesgebiet einschl. Berlin-Ost	Neue Länder	Baden-Württemberg		
						zu- sammen	OLG-Bezirk	
							Karlsruhe	Stuttgart

						Dauer des		
Von den insgesamt erledigten Verfahren (vgl. lfd. Nr. 1) waren bei Gericht anhängig								
33	bis einschl. 3 Monate	%	51,4	52,6	45,6	62,1	58,1	65,5
34	mehr als 3 bis einschl. 6 Monate	%	26,7	26,6	27,0	22,4	24,2	20,9
35	mehr als 6 bis einschl. 12 Monate	%	15,9	15,3	19,3	12,2	14,0	10,7
36	mehr als 12 bis einschl. 24 Monate	%	5,0	4,7	6,8	3,0	3,4	2,6
37	mehr als 24 Monate	%	1,0	0,9	1,4	0,4	0,5	0,4
38	Durchschnittliche Dauer je Verfahren	Monate	4,5	4,4	5,2	3,6	3,9	3,3

						Streit		
39	Erledigte Verfahren (ohne Verweisungen oder Abgaben an ein anderes Gericht) zusammen	Anzahl	1 447 476	1 214 648	232 828	141 848	65 268	76 580
daron mit einem Streitwert von mehr als ... bis einschl. ... DM								
40	bis 500	%	14,9	14,9	14,7	14,5	15,1	14,0
41	500 bis 1 500	%	25,1	25,3	24,1	24,3	24,2	24,3
42	1 500 bis 3 000	%	19,7	19,7	19,7	20,1	20,1	20,1
43	3 000 bis 6 000	%	20,4	20,0	22,1	20,4	20,1	20,7
44	6 000 bis 10 000	%	14,3	14,2	14,9	14,7	14,4	14,9
45	mehr als 10 000	%	5,7	5,9	4,5	6,0	6,1	6,0
46	Durchschnittl. Streitwert bei Verfahren mit einem Wert bis 25 000 DM	DM	3 473	3 481	3 428	3 574	3 542	3 602

*) Ohne Familiensachen.

**gerichte
vor dem Amtsgericht 1999 *)**

zu- sammen	Bayern			Berlin	Branden- burg	Bremen	Hamburg	Hessen	Mecklenburg- Vorpommern	Lfd. Nr.
	OLG-Bezirk									
	München	Nürnberg	Bamberg							

Verfahrens

60,3	59,8	64,5	56,3	40,1	39,0	52,8	53,4	46,8	41,6	33
24,0	23,9	23,3	25,1	36,0	27,2	27,6	25,7	27,2	28,2	34
11,7	11,9	9,5	13,5	18,3	23,0	14,7	15,1	18,0	20,4	35
3,5	3,7	2,3	4,2	4,8	8,9	4,4	4,8	6,6	7,9	36
0,6	0,6	0,4	0,9	1,0	1,9	0,8	1,0	1,5	2,0	37
3,7	3,8	3,3	4,1	4,9	5,9	4,3	4,4	5,1	5,7	38

wert

169 506	101 667	38 990	28 849	115 235	49 982	13 201	47 796	110 921	29 569	39
13,6	13,4	13,6	14,3	16,4	14,2	14,3	19,0	14,7	15,6	40
23,6	23,1	24,0	25,0	27,3	23,8	26,0	24,0	25,2	24,4	41
20,6	20,6	20,2	20,9	16,1	19,1	19,4	17,8	20,0	19,2	42
21,6	21,5	22,0	21,3	17,4	22,5	22,0	18,6	20,3	21,8	43
15,0	15,0	15,5	14,6	13,5	15,1	14,3	13,8	14,3	14,7	44
5,6	6,4	4,7	3,9	9,2	5,3	4,1	6,7	5,6	4,2	45
3 588	3 680	3 530	3 344	3 676	3 534	3 310	3 441	3 461	3 349	46

2 Zivil
noch: 2.2 Eridigte Verfahren

Lfd. Nr.	Dauer des Verfahrens Streitwert	Einheit	Niedersachsen			Nordrhein-		
			zu- sammen	OLG-Bezirk		zu- sammen	OLG-	
				Braunschweig	Celle		Oldenburg	Düsseldorf
Von den insgesamt erledigten Verfahren (vgl. lfd. Nr. 1) waren bei Gericht anhängig								
33	bis einschl. 3 Monate	%	55,3	52,2	53,8	60,0	50,9	49,9
34	mehr als 3 bis einschl. 6 Monate	%	25,6	26,6	26,1	23,8	27,0	27,2
35	mehr als 6 bis einschl. 12 Monate	%	14,1	15,6	14,8	12,0	16,2	16,7
36	mehr als 12 bis einschl. 24 Monate	%	4,3	4,8	4,5	3,6	5,0	5,4
37	mehr als 24 Monate	%	0,9	0,9	0,9	0,7	0,9	0,9
38	Durchschnittliche Dauer je Verfahren	Monate	4,2	4,4	4,3	3,8	4,5	4,6
Dauer des								
Streit								
39	Erledigte Verfahren (ohne Verweisungen oder Abgaben an ein anderes Gericht) zusammen	Anzahl	123 018	20 714	67 374	34 930	357 109	99 891
davon mit einem Streitwert von mehr als ... bis einschl. ... DM								
40	bis 500	%	14,5	14,6	14,4	14,8	14,7	13,7
41	500 bis 1 500	%	26,0	25,9	26,0	26,1	25,8	26,1
42	1 500 bis 3 000	%	20,2	19,5	20,3	20,3	20,2	20,5
43	3 000 bis 6 000	%	20,1	21,3	19,7	20,2	20,0	20,0
44	6 000 bis 10 000	%	14,2	14,4	14,1	14,3	13,8	14,1
45	mehr als 10 000	%	5,0	4,4	5,5	4,3	5,5	5,7
Durchschnittl. Streitwert bei Verfahren mit einem Wert								
46	bis 25 000 DM	DM	3 388	3 369	3 425	3 329	3 407	3 466

*) Ohne Familiensachen.

**gerichte
vor dem Amtsgericht 1999 *)**

Westfalen		Rheinland-Pfalz			Saar- land	Sachsen	Sachsen- Anhalt	Schleswig- Holstein	Thüringen	Lfd. Nr.
Bezirk		zu- sammen	OLG-Bezirk							
Hamm	Köln			Koblenz	Zwei- brücken					

Verfahrens

55,7	43,7	52,2	53,1	50,7	43,4	56,2	35,3	49,3	49,8	33
25,7	28,8	24,9	25,6	23,8	28,2	25,5	29,7	27,1	25,7	34
14,1	19,4	16,8	15,1	19,7	18,3	13,9	24,3	16,2	17,7	35
3,9	6,6	5,2	5,2	5,2	7,7	4,1	8,7	5,9	5,9	36
0,7	1,4	0,9	1,0	0,7	2,3	0,6	2,0	1,4	1,0	37
4,0	5,2	4,5	4,4	4,6	5,6	4,0	6,1	4,8	4,7	38

wert

161 737	95 481	70 791	44 023	26 768	19 527	70 024	44 197	45 695	39 056	39
15,8	13,9	17,2	14,3	21,9	13,4	14,0	14,6	14,3	15,8	40
25,8	25,7	24,3	25,6	22,3	24,3	23,9	24,4	26,1	24,3	41
19,8	20,5	19,7	20,4	18,5	22,3	19,9	20,4	19,7	19,5	42
20,0	19,8	19,6	20,2	18,6	22,0	21,9	22,7	19,7	21,6	43
13,7	13,7	13,9	14,3	13,2	14,4	15,5	14,2	13,9	14,7	44
4,8	6,4	5,4	5,3	5,5	3,8	4,8	3,7	6,3	4,1	45
3 304	3 520	3 379	3 458	3 248	3 345	3 515	3 300	3 504	3 343	46

2 Zivil
2.3 Geschäftsentwicklung
2.3.1 1986

Lfd. Nr.	Stand der Erledigung Art der Kammer Art des Verfahrens	Früheres					
		1986	1987	1988	1989	1990	1991
Landgericht in							
1	Anhängige Verfahren zu Jahresbeginn	190 814	189 111	201 187	198 914	197 373	205 392
2	Neuzugänge 3)	361 589	359 026	357 219	351 448	359 102	360 426
3	Abgaben innerhalb des Gerichts	18 833	18 951	18 551	18 125	18 276	18 713
4	Erledigte Verfahren 3)	353 292	356 950	359 492	352 989	351 083	358 546
5	Zivilkammern	292 426	296 921	301 609	298 392	296 411	303 020
6	Kammern für Handelssachen	59 107	58 529	56 559	53 401	53 408	54 482
7	Kammern für Bauhandelsachen	549	448	455	422	416	370
8	Entschädigungskammern	1 205	1 044	863	760	826	673
9	Wiedergutmachungskammern	5	8	6	14	22	1
10	Anhängige Verfahren am Jahresende	199 111	201 187	198 914	197 373	205 392	207 272
11	Anträge außerhalb eines bei Gericht anhängigen Rechtsstreits	1 245	1 219	3 060	3 396	3 364	8 988
Landgericht in der							
12	Anhängige Verfahren zu Jahresbeginn	41 596	45 718	46 879	46 387	45 387	44 409
13	Neuzugänge 3)	92 103	94 228	96 418	96 797	95 042	84 540
14	Abgaben innerhalb des Gerichts	4 045	4 165	4 289	3 432	3 466	3 587
15	Erledigte Verfahren 3)	87 961	93 067	96 910	97 797	96 020	92 553
16	Zivilkammern	87 175	92 242	96 056	96 986	95 221	91 852
17	Kammern für Handelssachen	806	825	854	811	799	701
18	Anhängige Verfahren am Jahresende	45 718	46 879	46 387	45 387	44 409	36 396
Anfall an Beschwerdeverfahren							
19	Beschwerden in Angelegenheiten der freiwilligen Gerichtsbarkeit einschl. der Kostensachen auf diesem Gebiet und der Beschwerden nach § 156 KostO	24 282	23 453	23 360	22 609	22 052	21 476
20	Sonstige Beschwerden	49 072	50 210	51 108	51 441	49 163	47 246
21	Anträge außerhalb eines bei Gericht anhängigen Verfahrens	19	19	46	23	13	32

1) Seit dem 3. Oktober 1990 einschl. Berlin-Ost.

2) Für Hamburg Ergebnisse aus 1993.

3) Ohne Abgaben innerhalb des Gerichts.

**gerichte
beim Landgericht
bis 1999**

Bundesgebiet 1)			Deutschland					Lfd. Nr.
1992	1993	1994 2)	1995	1996	1997	1998	1999	
erster Instanz								
207 272	227 504	206 277	236 621	253 681	262 097	260 876	252 880	1
386 887	357 020	339 283	418 807	422 995	422 407	404 496	382 881	2
19 293	28 307	22 710	27 004	25 844	25 243	24 300	26 643	3
366 655	378 247	342 145	401 747	414 579	423 628	412 492	392 722	4
307 642	314 197	282 468	335 389	349 125	358 560	351 065	338 894	5
57 933	62 853	58 301	64 966	64 166	63 798	60 256	54 718	6
394	371	476	459	402	340	374	356	7
686	820	894	931	883	929	796	753	8
1	6	6	2	3	1	1	1	9
227 504	206 277	203 415	253 681	262 097	260 876	252 880	243 039	10
15 415	15 423	15 890	23 511	20 692	20 624	19 262	21 066	11
Rechtsmittelinstanz								
36 396	34 404	35 491	42 906	45 067	48 681	48 341	48 021	12
81 425	82 455	91 317	98 217	101 394	102 238	100 591	98 492	13
3 118	3 271	3 645	3 427	3 835	3 568	3 471	3 829	14
83 417	81 368	86 625	96 056	97 780	102 578	100 911	98 866	15
82 840	80 700	85 854	95 252	97 015	101 827	100 261	98 258	16
577	668	771	804	765	751	650	610	17
34 404	35 491	40 183	45 067	48 681	48 341	48 021	45 649	18
24 424	30 002	33 527	42 179	41 379	44 993	45 747	44 315	19
45 593	46 342	47 596	55 639	59 819	62 976	63 121	69 012	20
222	38	31	59	101	54	44	87	21

2 Zivil
2.3 Geschäftsentwicklung
2.3.2 1999

Lfd. Nr.	Stand der Erledigung Art der Kammer Art des Verfahrens	Deutschland	Früheres Bundesgebiet einschl. Berlin-Ost	Neue Länder	Baden-Württemberg		
					zusammen	OLG-Bezirk	
						Karlsruhe	Stuttgart
Landgericht in							
1	Anhängige Verfahren zu Jahresbeginn	252 880	204 993	47 887	22 117	10 958	11 159
2	Neuzugänge 1)	382 881	312 004	70 877	43 065	18 649	24 416
3	Abgaben innerhalb des Gerichts	26 643	19 952	6 691	2 633	1 465	1 168
4	Erledigte Verfahren 1)	392 722	318 964	73 758	44 098	18 954	25 144
5	Zivilkammern	336 894	272 014	64 880	38 392	16 825	21 567
6	Kammern für Handelssachen	54 718	45 893	8 825	5 618	2 092	3 526
7	Kammern für Bauhandwerksachen	356	303	53	88	37	51
8	Entschädigungskammern	753	753	-	-	-	-
9	Wiedergutmachungskammern	1	1	-	-	-	-
10	Anhängige Verfahren am Jahresende	243 039	198 033	45 006	21 084	10 653	10 431
11	Anträge außerhalb eines bei Gericht anhängigen Rechtsstreits	21 066	17 742	3 324	2 758	1 518	1 240
Landgericht in der							
12	Anhängige Verfahren zu Jahresbeginn	48 021	41 845	6 176	3 408	2 008	1 400
13	Neuzugänge 1)	96 492	83 516	12 976	7 788	4 287	3 501
14	Abgaben innerhalb des Gerichts	3 829	3 098	731	130	68	62
15	Erledigte Verfahren 1)	98 866	86 385	12 481	7 923	4 314	3 609
16	Zivilkammern	98 256	85 813	12 443	7 903	4 305	3 598
17	Kammern für Handelssachen	610	572	38	20	9	11
18	Anhängige Verfahren am Jahresende	45 649	38 978	6 671	3 273	1 981	1 292
Anfall an Beschwerdeverfahren							
19	Beschwerden in Angelegenheiten der freiwilligen Gerichtsbarkheit einschl. der Kostensachen auf diesem Gebiet und der Beschwerden nach § 156 KostO	44 315	36 715	7 600	3 546	1 852	1 694
20	Sonstige Beschwerden	69 012	56 706	12 306	5 811	2 535	3 076
21	Anträge außerhalb eines bei Gericht anhängigen Verfahrens	87	38	49	8	-	8

1) Ohne Abgaben innerhalb des Gerichts.

Statistisches Bundesamt, Fachserie 10, Reihe 2, 1999

**gerichte
beim Landgericht
nach Ländern und OLG-Bezirken**

Bayern				Berlin	Brandenburg	Bremen	Hamburg	Hessen	Mecklenburg- Vorpommern	Lfd. Nr.
zusammen	OLG-Bezirk									
	München	Nürnberg	Bamberg							
erster Instanz										
35 530	22 967	6 530	6 033	17 423	10 886	2 058	7 914	21 628	7 754	1
56 344	35 768	12 443	8 133	26 827	13 758	3 030	13 784	28 788	9 223	2
2 645	1 486	682	477	2 044	1 323	154	1 126	1 748	659	3
58 657	37 482	12 632	8 543	26 801	14 093	3 238	13 965	29 632	9 502	4
50 854	32 329	11 212	7 313	23 433	12 749	2 600	11 010	25 140	8 387	5
7 600	4 987	1 409	1 204	3 322	1 331	636	2 953	4 450	1 107	6
55	18	11	26	7	13	2	2	29	8	7
148	148	-	-	38	-	-	-	13	-	8
-	-	-	-	1	-	-	-	-	-	9
33 217	21 253	6 341	5 623	17 449	10 551	1 850	7 733	20 784	7 475	10
5 663	3 688	1 425	550	482	382	100	344	1 248	378	11
Rechtsmittelinstanz										
5 071	3 340	863	868	4 270	1 296	190	1 316	4 358	1 323	12
11 269	7 198	2 321	1 750	7 645	2 960	624	2 773	7 771	1 732	13
416	364	48	4	428	430	23	194	578	117	14
11 955	7 669	2 421	1 865	7 170	2 686	611	2 795	8 127	1 657	15
11 920	7 646	2 412	1 862	7 161	2 683	605	2 757	8 019	1 657	16
35	23	9	3	9	3	6	38	108	-	17
4 385	2 869	763	753	4 745	1 570	203	1 296	4 002	1 398	18
5 524	3 124	1 485	915	3 874	2 018	366	1 174	4 338	818	19
7 507	4 453	1 808	1 246	4 185	2 735	707	2 469	5 561	1 519	20
6	-	6	-	-	18	1	6	1	15	21

2 Zivil
2.3 Geschäftsentwicklung
noch: 2.3.2 1999

Lfd. Nr.	Stand der Erledigung Art der Kammer Art des Verfahrens	Niedersachsen			Nordrhein-		
		zusammen	OLG-Bezirk		zusammen	OLG-	
			Braunschweig	Celle		Oldenburg	Düsseldorf
						Landgericht in	
1	Anhängige Verfahren zu Jahresbeginn	18 191	3 057	9 809	5 325	54 499	18 246
2	Neuzugänge 1)	27 783	4 729	14 500	8 554	80 994	23 207
3	Abgaben innerhalb des Gerichts	1 708	222	609	877	6 479	1 732
4	Erledigte Verfahren 1)	28 511	4 741	15 082	8 688	82 238	23 930
5	Zivilkammern	24 991	4 156	13 348	7 487	68 348	19 749
6	Kammern für Handelssachen	3 462	577	1 698	1 187	13 727	4 050
7	Kammern für Bauhandwerksachen	45	8	23	14	40	8
8	Entschädigungskammern	13	-	13	-	123	123
9	Wiedergutmachungskammern	-	-	-	-	-	-
10	Anhängige Verfahren am Jahresende	17 463	3 045	9 227	5 191	53 255	17 523
11	Anträge außerhalb eines bei Gericht anhängigen Rechtsstreits	1 364	207	761	396	3 984	1 361
							Landgericht in der
12	Anhängige Verfahren zu Jahresbeginn	5 260	826	2 999	1 435	12 262	4 592
13	Neuzugänge 1)	10 616	1 703	5 595	3 318	25 667	7 900
14	Abgaben innerhalb des Gerichts	340	59	165	116	927	346
15	Erledigte Verfahren 1)	11 045	1 770	6 041	3 234	26 931	8 146
16	Zivilkammern	10 978	1 756	6 031	3 191	26 693	8 103
17	Kammern für Handelssachen	67	14	10	43	238	43
18	Anhängige Verfahren am Jahresende	4 831	759	2 553	1 519	10 998	4 346
	Anfall an Beschwerdeverfahren						
19	Beschwerden in Angelegenheiten der freiwilligen Gerichtbarkeit einschl. der Kostensachen auf diesem Gebiet und der Beschwerden nach § 156 KostO	4 736	847	2 542	1 347	9 897	2 745
20	Sonstige Beschwerden	8 354	1 474	4 823	2 057	16 816	4 640
21	Anträge außerhalb eines bei Gericht anhängigen Verfahrens	1	-	1	-	13	13

1) Ohne Abgaben innerhalb des Gerichts.

Statistisches Bundesamt, Fachserie 10, Reihe 2, 1999

**gerichte
beim Landgericht
nach Ländern und OLG-Bezirken**

Westfalen		Rheinland-Pfalz			Saarland	Sachsen	Sachsen- Anhalt	Schleswig- Holstein	Thüringen	Lfd. Nr.
Bezirk		zusammen	OLG-Bezirk							
Hamm	Köln			Koblenz	Zweibrücken					
erster Instanz										
19 647	16 606	13 833	10 078	3 755	4 737	12 999	8 172	7 063	8 076	1
35 150	22 637	16 143	10 845	5 298	4 927	23 749	12 826	10 319	11 321	2
2 765	1 982	943	811	132	61	1 751	915	411	2 043	3
35 005	23 303	16 542	11 298	5 244	5 125	24 619	13 472	10 157	12 072	4
28 218	20 381	14 030	9 387	4 643	4 504	21 555	11 589	8 712	10 600	5
6 764	2 913	2 061	1 467	594	619	3 048	1 875	1 445	1 464	6
23	9	33	26	7	2	16	8	-	8	7
-	-	418	418	-	-	-	-	-	-	8
-	-	-	-	-	-	-	-	-	-	9
19 792	15 940	13 434	9 625	3 809	4 539	12 129	7 526	7 225	7 325	10
1 529	1 094	1 057	605	452	213	1 533	516	529	515	11
Rechtsmittelinstanz										
4 146	3 524	2 773	1 815	958	1 271	1 543	873	1 666	1 141	12
10 744	7 023	5 188	3 169	2 019	1 335	3 574	2 370	2 840	2 340	13
281	300	39	31	8	1	117	37	22	30	14
11 214	7 571	5 201	3 161	2 040	1 479	3 550	2 293	3 148	2 295	15
11 061	7 529	5 177	3 142	2 035	1 476	3 539	2 271	3 124	2 293	16
153	42	24	19	5	3	11	22	24	2	17
3 676	2 976	2 760	1 823	937	1 127	1 567	950	1 358	1 186	18
4 812	2 340	1 591	862	729	396	2 937	786	1 273	1 041	19
8 348	3 828	3 208	1 994	1 214	651	3 739	2 697	1 637	1 616	20
-	-	2	-	2	-	-	16	-	-	21

2 Zivil
2.4 Erledigte Verfahren vor dem

Lfd. Nr.	Verfahrensgegenstand Art der Erledigung Prozeßerfolg	Einheit	Deutschland	Früheres Bundesgebiet einschl. Berlin-Ost	Neue Länder	Baden-Württemberg		
						zusammen	OLG-Bezirk	
							Karlsruhe	Stuttgart
Gegenstand								
1	Erledigte Verfahren insgesamt	Anzahl	392 722	318 964	73 758	44 098	18 954	25 144
2	Gewöhnliche Prozesse zusammen	Anzahl	350 726	283 361	67 365	40 249	17 190	23 059
3	Kaufrecht	Anzahl	38 447	32 244	6 203	4 264	1 790	2 474
4	Bau-, Architektenrecht	Anzahl	25 585	19 116	6 469	1 670	571	1 099
5	Verkehrsunfallrecht	Anzahl	12 953	11 523	1 430	1 123	457	666
6	Sonstiger Gegenstand	Anzahl	273 741	220 478	53 263	33 192	14 372	18 820
7	Urkunden-, Wechsel-, Scheckprozesse	Anzahl	5 872	4 604	1 268	585	261	324
8	Klagen in Zwangsvollstreckungssachen, Anträge auf Vollstreckbarerklärung eines ausländischen Urteils aufgrund eines Vollstreckungsvertrages sowie Anträge auf Erteilung der Vollstreckungsklausel nach Art. 31 EuGVÜ	Anzahl	5 747	4 954	793	633	292	341
9	Arreste, einstweilige Verfügungen	Anzahl	22 759	19 592	3 167	1 815	869	946
10	Baulandsachen	Anzahl	339	288	51	87	36	51
11	Entschädigungs-, Rückerstattungssachen	Anzahl	750	750	-	-	-	-
12	Prozeßkostenhilfeverfahren	Anzahl	6 529	5 415	1 114	729	306	423
Art der								
Die erledigten Verfahren (lfd. Nr. 1) wurden beendet durch								
13	Streitiges Urteil (einschl. Vorbehaltsurteil)	Anzahl	113 378	93 099	20 279	9 671	5 002	4 669
14	Vergleich	Anzahl	66 595	55 125	11 470	10 519	4 077	6 442
15	Versäumnis-, Anerkenntnis- oder Verzichtsurteil	Anzahl	78 402	61 726	16 676	9 078	3 683	5 395
16	Beschluß über Arrest oder einstweilige Verfügung	Anzahl	9 613	8 543	1 070	788	377	411
17	Beschluß gemäß § 91a ZPO	Anzahl	5 097	4 186	911	557	268	289
18	Sonstigen Beschluß (ohne lfd. Nrn. 21 bis 23)	Anzahl	9 543	8 084	1 459	934	372	562
19	Zurücknahme der Klage oder des Antrags	Anzahl	48 265	39 025	9 240	5 594	2 269	3 325
20	Nichtzahlung des Kostenvorschusses	Anzahl	2 268	1 775	493	99	61	38
21	Ruhen des Verfahrens oder Nichtbetrieb	Anzahl	28 595	22 446	6 149	3 727	1 616	2 111
22	Verweisung oder Abgabe an ein anderes Gericht	Anzahl	22 672	18 326	4 346	2 362	966	1 396
23	Verbindung mit einem anderen Verfahren	Anzahl	2 756	2 251	505	345	102	243
24	Sonstige Erledigungsart	Anzahl	5 538	4 378	1 160	424	161	263
Prozeß								
25	Erledigte Verfahren mit Kostenentscheidung zusammen	Anzahl	243 399	196 505	46 894	25 406	12 595	12 811
Bei diesen Verfahren trägt die Gerichtskosten								
26	der Kläger (Antragsteller) ganz	%	21,6	22,0	19,8	17,7	18,2	17,1
27	der Kläger (Antragsteller) überwiegend	%	6,0	6,1	5,5	6,2	7,1	5,2
28	jede Partei zur Hälfte	%	6,0	5,8	6,7	9,5	12,2	6,8
29	der Beklagte (Antragsgegner) überwiegend	%	11,3	11,1	12,3	11,4	12,5	10,3
30	der Beklagte (Antragsgegner) ganz	%	53,3	53,2	53,7	54,0	48,5	59,4
31	Sonstige Kostenentscheidung	%	1,8	1,7	2,0	1,3	1,4	1,2

Statistisches Bundesamt, Fachserie 10, Reihe 2, 1999

gerichte
Landgericht in erster Instanz 1999

zusammen	Bayern			Berlin	Brandenburg	Bremen	Hamburg	Hessen	Mecklenburg- Vorpommern	Lfd. Nr.
	OLG-Bezirk									
	München	Nürnberg	Bamberg							

des Verfahrens

58 657	37 482	12 632	8 543	26 801	14 093	3 238	13 965	29 632	9 502	1
51 023	32 141	11 222	7 660	24 219	13 015	2 861	11 390	25 829	8 577	2
6 130	3 810	888	1 432	1 967	1 142	73	125	4 367	1 133	3
7 618	4 100	2 007	1 511	993	939	54	154	1 283	416	4
3 142	1 839	769	534	815	291	108	517	1 126	121	5
34 133	22 392	7 558	4 183	20 444	10 643	2 626	10 594	19 053	6 907	6
960	661	168	131	214	206	46	242	588	181	7
1 949	1 476	286	187	167	107	14	82	441	70	8
3 365	2 343	677	345	1 962	614	240	2 057	2 121	478	9
52	15	11	26	7	13	2	2	29	7	10
148	148	-	-	39	-	-	-	13	-	11
1 160	698	268	194	193	138	75	192	611	189	12

Erlidigung

15 207	10 036	3 270	1 901	7 923	3 942	817	3 974	9 494	2 478	13
12 440	7 575	2 821	2 044	3 527	1 673	700	2 306	4 176	1 457	14
10 741	6 579	2 472	1 690	6 372	3 280	637	2 465	5 756	1 994	15
1 387	968	284	135	956	253	92	1 061	1 031	141	16
747	436	191	120	346	146	37	190	323	133	17
1 884	1 439	251	194	431	226	106	279	711	259	18
6 921	4 479	1 447	995	3 227	1 706	416	1 773	3 470	1 280	19
105	59	15	31	387	171	8	36	159	62	20
3 911	2 419	881	611	2 287	1 365	127	654	1 955	816	21
3 622	2 466	600	556	1 040	922	189	851	1 796	621	22
463	273	134	56	165	116	26	52	233	76	23
1 229	753	268	210	140	293	83	324	528	185	24

erfolg

30 721	19 786	6 780	4 155	16 310	9 273	2 448	10 579	20 957	6 510	25
23,9	24,3	23,3	22,9	20,1	19,5	19,4	21,4	21,9	17,8	26
5,5	5,6	5,5	5,1	4,4	5,7	8,3	5,6	6,7	6,0	27
3,1	3,1	3,2	2,6	1,6	6,8	11,6	9,6	6,8	11,9	28
9,4	9,1	10,1	9,5	9,3	13,2	14,0	10,8	11,9	12,7	29
57,0	56,8	56,2	59,5	64,4	52,9	43,7	50,2	50,2	47,4	30
1,0	1,0	1,5	0,4	0,2	2,0	3,1	2,4	2,5	4,1	31

2 Zivil
noch: 2.4 Erledigte Verfahren vor dem

Lfd. Nr.	Verfahrensgegenstand Art der Erledigung Prozeßerfolg	Einheit	Niedersachsen			Nordrhein-		
			zusammen	OLG-Bezirk		zusammen	OLG-	
				Braunschweig	Celle		Oldenburg	Düsseldorf
Gegenstand								
1	Erledigte Verfahren insgesamt	Anzahl	28 511	4 741	15 082	8 688	82 238	23 930
2	Gewöhnliche Prozesse zusammen	Anzahl	25 769	4 230	13 617	7 922	73 969	21 169
3	Kaufrecht	Anzahl	3 962	393	2 269	1 300	8 665	2 237
4	Bau-, Architektenrecht	Anzahl	1 547	531	544	472	3 700	337
5	Verkehrsunfallrecht	Anzahl	1 008	134	471	403	2 222	542
6	Sonstiger Gegenstand	Anzahl	19 252	3 172	10 333	5 747	59 382	18 053
7	Urkunden-, Wechsel-, Scheckprozesse	Anzahl	406	44	234	128	972	388
8	Klagen in Zwangsvollstreckungssachen, Anträge auf Vollstreckbarerklärung eines ausländischen Urteils aufgrund eines Vollstreckungsvertrages sowie Anträge auf Erteilung der Vollstreckungsklausel nach Art. 31 EuGVÜ	Anzahl	228	24	116	88	850	290
9	Arreste, einstweilige Verfügungen	Anzahl	1 417	339	729	349	5 057	1 642
10	Baulandsachen	Anzahl	41	8	20	13	35	6
11	Entschädigungs-, Rückerstattungssachen	Anzahl	12	-	12	-	122	122
12	Prozeßkostenhilfeverfahren	Anzahl	638	96	354	188	1 233	313
Art der								
Die erledigten Verfahren (lfd. Nr. 1) wurden beendet durch								
13	Streitiges Urteil (einschl. Vorbehaltsurteil)	Anzahl	10 402	1 517	5 605	3 280	25 207	8 547
14	Vergleich	Anzahl	3 729	696	1 821	1 212	12 498	2 386
15	Versäumnis-, Anerkenntnis- oder Verzichtsurteil	Anzahl	5 219	873	2 778	1 568	15 416	4 450
16	Beschluß über Arrest oder einstweilige Verfügung	Anzahl	589	139	286	164	2 053	640
17	Beschluß gemäß § 91a ZPO	Anzahl	441	94	208	139	1 063	287
18	Sonstigen Beschluß (ohne lfd. Nm. 21 bis 23)	Anzahl	766	134	379	253	2 159	662
19	Zurücknahme der Klage oder des Antrags	Anzahl	3 197	524	1 690	983	10 726	3 192
20	Nichtzahlung des Kostenvorschusses	Anzahl	109	23	58	28	660	161
21	Ruhen des Verfahrens oder Nichtbetrieb	Anzahl	1 556	282	840	434	6 250	1 801
22	Verweisung oder Abgabe an ein anderes Gericht	Anzahl	1 926	352	1 092	482	4 652	1 451
23	Verbindung mit einem anderen Verfahren	Anzahl	174	18	97	59	620	129
24	Sonstige Erledigungsart	Anzahl	403	89	228	86	934	224
Prozeß								
25	Erledigte Verfahren mit Kostenentscheidung zusammen	Anzahl	19 518	3 272	10 148	6 098	50 170	15 485
Bei diesen Verfahren trägt die Gerichtskosten								
26	der Kläger (Antragsteller) ganz	%	23,5	23,0	22,7	25,1	23,1	25,1
27	der Kläger (Antragsteller) überwiegend	%	7,4	6,3	7,3	8,0	6,3	6,1
28	jede Partei zur Hälfte	%	6,5	7,9	5,1	8,0	5,0	4,0
29	der Beklagte (Antragsgegner) überwiegend	%	12,0	13,0	12,3	11,1	11,6	11,1
30	der Beklagte (Antragsgegner) ganz	%	47,7	45,7	49,0	46,6	52,5	52,7
31	Sonstige Kostenentscheidung	%	3,0	4,1	3,6	1,3	1,6	1,0

Statistisches Bundesamt, Fachserie 10, Reihe 2, 1999

gerichte
Landgericht in erster Instanz 1999

Westfalen		Rheinland-Pfalz			Saarland	Sachsen	Sachsen- Anhalt	Schleswig- Holstein	Thüringen	Lfd. Nr.
Bezirk		zusammen	OLG-Bezirk							
Hamm	Köln		Koblenz	Zweibrücken						
des Verfahrens										
35 005	23 303	16 542	11 298	5 244	5 125	24 619	13 472	10 157	12 072	1
32 078	20 722	14 568	9 851	4 717	4 464	22 254	12 376	9 020	11 143	2
5 460	968	1 614	1 009	605	565	2 742	320	512	866	3
1 937	1 426	1 409	1 023	386	294	4 052	166	394	896	4
1 344	336	911	637	274	329	531	108	222	379	5
23 337	17 992	10 634	7 182	3 452	3 276	14 929	11 782	7 892	9 002	6
388	196	263	185	78	135	499	190	193	192	7
357	203	296	163	133	145	368	128	149	120	8
1 491	1 924	734	513	221	241	1 109	522	583	444	9
21	8	31	24	7	2	16	7	-	8	10
-	-	416	416	-	-	-	-	-	-	11
670	250	234	146	88	138	373	249	212	165	12
Erladigung										
10 120	6 540	5 191	3 688	1 503	1 882	6 526	4 251	3 331	3 082	13
6 054	4 058	2 857	1 864	993	870	4 432	1 582	1 503	2 316	14
6 550	4 416	3 052	2 101	951	899	5 548	3 205	2 091	2 649	15
500	913	271	203	68	79	350	198	236	128	16
478	298	210	147	63	95	287	195	177	150	17
983	514	400	274	126	163	417	305	251	252	18
4 440	3 094	1 999	1 417	582	518	3 088	1 578	1 184	1 588	19
203	296	131	98	33	53	96	114	28	50	20
2 746	1 703	1 150	710	440	296	1 967	1 024	533	977	21
2 192	1 009	1 023	602	421	191	1 374	735	674	694	22
302	189	104	77	27	35	189	81	34	43	23
437	273	154	117	37	44	345	194	115	143	24
erfolg										
20 724	13 961	9 874	6 985	2 889	3 228	14 043	9 918	7 294	7 150	25
22,3	22,3	23,3	22,9	24,4	24,3	21,6	18,6	20,9	20,3	26
6,7	5,9	6,5	6,8	5,7	5,3	5,3	5,3	6,6	5,5	27
5,8	4,9	4,9	5,1	4,4	6,2	3,1	8,6	9,1	6,4	28
12,4	10,8	11,1	11,3	10,6	11,7	10,7	13,8	13,4	11,5	29
50,6	54,9	51,1	50,1	53,5	51,6	57,6	51,9	48,9	55,2	30
2,2	1,2	3,2	3,9	1,4	0,9	1,8	1,7	1,1	1,0	31

2 Zivil
noch: 2.4 Erledigte Verfahren vor dem

Lfd. Nr.	Dauer des Verfahrens Streitwert	Einheit	Deutschland	Früheres Bundesgebiet einschl. Berlin-Ost	Neue Länder	Baden-Württemberg		
						zu-sammen	OLG-Bezirk	
							Karlsruhe	Stuttgart

Von den insgesamt erledigten Verfahren (vgl. lfd. Nr. 1) waren bei Gericht anhängig

						Dauer des		
32	bis einschl. 3 Monate	%	37,2	38,1	33,2	48,5	39,2	55,5
33	mehr als 3 bis einschl. 6 Monate	%	26,1	26,0	26,7	25,0	27,6	23,1
34	mehr als 6 bis einschl. 12 Monate	%	21,7	21,0	24,7	17,2	21,4	14,0
35	mehr als 12 bis einschl. 24 Monate	%	10,5	10,2	11,5	7,1	8,8	5,8
36	mehr als 24 Monate	%	4,6	4,7	3,8	2,3	3,1	1,6
37	Durchschnittliche Dauer je Verfahren	Monate	7,1	7,1	7,1	5,3	6,3	4,5

Streit

38	Einigungsverfahren - ohne Entschädigungs- und Rückerstattungsverfahren - zusammen	Anzahl	391 972	318 214	73 758	44 098	18 954	25 144
39	bis 10 000 DM	%	4,5	4,5	4,8	4,6	5,5	3,9
40	mehr als 10 000 bis 20 000 DM	%	35,5	35,3	36,5	34,4	34,3	34,5
41	mehr als 20 000 bis 50 000 DM	%	32,0	31,8	32,5	32,1	32,2	32,0
42	mehr als 50 000 bis 100 000 DM	%	13,7	13,8	13,4	14,0	13,4	14,5
43	mehr als 100 000 bis 1 000 000 DM	%	13,4	13,7	11,9	14,0	13,8	14,1
44	mehr als 1 000 000 DM	%	0,9	1,0	0,8	0,9	0,8	0,9
45	Bei diesen Verfahren mit einem Streitwert von maximal 100 000 DM belief sich der durchschnittliche Streitwert auf	DM	30 134	30 300	29 432	30 679	30 065	31 144

gerichte
Landgericht in erster Instanz 1999

Bayern				Berlin	Brandenburg	Bremen	Hamburg	Hessen	Mecklenburg-Vorpommern	Lfd. Nr.
zusammen	OLG-Bezirk									
	München	Nürnberg	Bamberg							

Verfahrens

43,0	43,9	43,0	39,4	31,2	23,0	30,0	43,4	30,3	30,3	32
25,9	24,8	30,4	24,2	32,9	26,5	29,7	25,4	27,4	18,8	33
17,7	17,4	17,0	19,5	26,0	31,8	26,7	18,5	24,1	26,2	34
8,9	9,0	7,0	11,4	8,0	14,2	10,0	8,4	12,1	17,8	35
4,5	4,9	2,7	5,3	1,9	4,5	3,7	4,5	6,1	6,9	36
6,5	6,6	5,6	7,3	6,1	8,2	7,3	6,6	8,2	9,0	37

wert

58 509	37 334	12 632	8 543	26 762	14 093	3 238	13 985	29 619	9 502	38
4,5	4,8	4,4	3,6	4,3	4,5	5,3	4,8	4,0	5,4	39
34,1	33,0	35,5	36,7	32,7	37,4	37,2	30,7	35,4	36,7	40
31,2	30,8	31,6	32,6	31,8	32,6	31,7	29,8	31,2	32,8	41
14,3	14,5	14,1	13,7	14,7	12,8	11,8	15,1	14,0	13,6	42
14,7	15,6	13,5	12,7	14,9	12,0	12,8	18,2	14,4	10,8	43
1,2	1,4	0,8	0,7	1,5	0,7	1,3	1,4	1,1	0,8	44
30 818	31 164	30 438	29 923	31 081	29 035	28 541	32 917	30 608	29 421	45

2 Zivil
noch: 2.4 Erledigte Verfahren vor dem

Lfd. Nr.	Dauer des Verfahrens Streitwert	Einheit	Niedersachsen			Nordrhein-	
			zu- sammen	OLG-Bezirk		zu- sammen	OLG-
				Braunschweig	Celle		Oldenburg

Von den insgesamt erledigten Verfahren (vgl. lfd. Nr. 1)
waren bei Gericht anhängig

		Dauer des						
32	bis einschl. 3 Monate	%	36,8	36,1	35,0	39,3	35,8	31,0
33	mehr als 3 bis einschl. 6 Monate	%	25,8	27,3	25,3	25,7	25,7	25,6
34	mehr als 6 bis einschl. 12 Monate	%	21,3	22,8	22,8	19,0	21,6	23,1
35	mehr als 12 bis einschl. 24 Monate	%	11,3	9,0	12,2	10,8	11,4	12,7
36	mehr als 24 Monate	%	4,8	4,5	4,7	5,1	5,4	7,5
37	Durchschnittliche Dauer je Verfahren	Monate	7,2	6,9	7,4	7,1	7,5	8,6

Streit

38	Erledigte Verfahren - ohne Entschädigungs- und Rückerstattungsverfahren - zusammen	Anzahl	28 499	4 741	15 070	8 688	82 116	23 808
39	bis 10 000 DM	%	4,6	5,3	4,2	4,7	4,2	4,2
40	mehr als 10 000 bis 20 000 DM	%	38,3	37,0	38,7	38,3	36,1	34,2
41	mehr als 20 000 bis 50 000 DM	%	33,0	32,4	33,1	33,1	32,0	32,0
42	mehr als 50 000 bis 100 000 DM	%	12,7	13,7	12,5	12,7	13,5	13,8
43	mehr als 100 000 bis 1 000 000 DM	%	11,0	11,1	11,1	10,8	13,2	14,6
44	mehr als 1 000 000 DM	%	0,5	0,5	0,5	0,4	0,8	1,2
45	Bei diesen Verfahren mit einem Streitwert von maximal 100 000 DM belief sich der durchschnittliche Streitwert auf	DM	29 072	30 024	28 868	28 907	30 024	30 572

gerichte
Landgericht in erster Instanz 1999

Westfalen		Rheinland-Pfalz			Saar- land	Sachsen	Sachsen- Anhalt	Schleswig- Holstein	Thüringen	Lfd. Nr.
Bezirk		zu- sammen	OLG-Bezirk							
Hamm	Köln			Koblenz	Zwei- brücken					

Verfahrens

43,5	29,3	32,2	30,3	36,2	26,1	42,5	28,7	37,6	33,7	32
25,8	25,7	20,0	18,1	24,2	20,4	27,9	31,4	24,0	25,1	33
18,0	25,5	24,1	25,4	21,5	25,7	19,3	25,9	21,5	25,0	34
9,2	13,4	14,3	15,4	11,9	17,0	8,1	10,2	11,6	11,9	35
3,4	6,2	9,4	10,9	6,2	10,5	2,2	3,7	5,3	4,3	36
6,2	8,5	9,5	10,2	7,9	10,8	5,6	7,1	7,5	7,3	37

wert

35 005	23 303	16 126	10 882	5 244	5 125	24 619	13 472	10 157	12 072	38
4,3	4,1	5,5	5,5	5,5	5,4	4,5	4,9	4,4	5,0	39
37,4	36,2	37,0	37,2	36,7	41,1	35,2	37,3	37,2	37,1	40
32,5	31,4	32,8	33,2	31,9	31,7	32,1	32,6	32,7	32,6	41
13,7	13,0	12,7	12,1	14,1	11,0	13,9	13,2	13,3	13,2	42
11,5	14,5	11,4	11,5	11,3	10,2	13,1	11,2	11,7	11,4	43
0,6	0,8	0,6	0,7	0,6	0,5	1,1	0,8	0,7	0,7	44
29 780	29 847	28 860	28 535	29 534	27 625	29 954	29 124	29 597	29 205	45

2 Zivil
2.5 Erledigte Verfahren vor dem Landgericht

Lfd. Nr.	Verfahrensgegenstand Erledigungsart, Prozeßerfolg Verfahrensdauer	Einheit	Deutschland	Früheres Bundesgebiet einschl. Berlin-Ost	Neue Länder	Baden-Württemberg		
						zusammen	OLG-Bezirk	
							Karlsruhe	Stuttgart
Gegenstand								
1	Erledigte Verfahren insgesamt	Anzahl	98 868	86 385	12 481	7 923	4 314	3 609
2	Gewöhnliche Prozesse zusammen	Anzahl	97 435	85 228	12 207	7 804	4 250	3 554
3	Kaufrecht	Anzahl	7 004	6 162	842	418	200	218
4	Wohnungsmietrecht	Anzahl	20 270	18 733	1 537	1 113	805	308
5	Bau-, Architektenrecht	Anzahl	1 710	1 283	427	94	55	39
6	Verkehrsunfallrecht	Anzahl	13 568	12 405	1 161	849	514	335
7	Sonstiger Gegenstand	Anzahl	54 885	46 645	8 240	5 330	2 676	2 654
8	Urkunden-, Wechsel-, Scheckprozesse	Anzahl	110	85	25	8	5	3
9	Klagen in Zwangsvollstreckungssachen, Anträge auf Vollstreckbarerklärung eines ausländischen Urteils aufgrund eines Vollstreckungsvertrages	Anzahl	241	210	31	14	8	6
10	Arreste, einstweilige Verfügungen	Anzahl	640	493	147	50	26	24
11	Prozeßkostenhilfeverfahren	Anzahl	440	389	71	47	25	22
Art der								
12	Streitiges Urteil	Anzahl	51 630	46 223	5 407	3 813	2 364	1 449
13	Vergleich	Anzahl	12 356	10 709	1 647	1 418	671	747
14	Versäumnis-, Anerkenntnis- oder Verzichtsurteil	Anzahl	1 458	1 137	321	62	30	32
15	Beschluß gemäß § 91a ZPO	Anzahl	895	832	63	93	55	38
16	Beschluß gemäß § 519b ZPO	Anzahl	3 193	2 702	491	197	114	83
17	Sonstiger Beschluß (ohne lfd. Nrn. 20 bis 22)	Anzahl	1 299	1 106	193	167	102	65
18	Zurücknahme der Klage oder des Antrags	Anzahl	652	540	112	62	19	43
19	Zurücknahme der Berufung	Anzahl	25 240	21 373	3 867	1 915	866	1 049
20	Ruhen des Verfahrens oder Nichtbetrieb	Anzahl	768	607	161	72	33	39
21	Verweisung oder Abgabe an ein anderes Gericht	Anzahl	137	120	17	13	6	7
22	Verbindung mit einem anderen Verfahren	Anzahl	300	278	22	45	17	28
23	Sonstige Erledigungsart	Anzahl	938	758	180	66	37	29
Prozeß								
Bei den durch Streitiges Urteil erledigten Verfahren (lfd. Nr. 12) lauteten die Berufungsentscheidungen auf								
24	Aufhebung und Zurückverweisung	%	4,7	4,4	7,5	9,8	10,3	9,0
25	Änderung und/ oder eigene Sachentscheidung	%	36,0	35,8	38,4	32,6	32,6	32,6
26	Volle Zurückweisung der Berufung als unbegründet	%	55,3	56,6	44,6	49,2	51,7	45,2
27	Verwerfung der Berufung als unzulässig	%	1,4	1,3	2,1	1,4	1,4	1,4
28	Anderweitige Entscheidung	%	2,5	2,0	7,5	6,9	4,0	11,7
Dauer des								
Von den insgesamt erledigten Verfahren (vgl. lfd. Nr. 1) waren ab Eingang beim Berufungsgericht anhängig								
29	bis einschl. 3 Monate	%	28,7	28,4	30,7	31,0	24,5	38,9
30	mehr als 3 bis einschl. 6 Monate	%	38,8	39,2	35,8	42,9	48,1	36,7
31	mehr als 6 bis einschl. 12 Monate	%	25,6	25,6	25,4	22,7	23,9	21,4
32	mehr als 12 bis einschl. 24 Monate	%	6,2	6,0	7,4	3,1	3,3	2,7
33	mehr als 24 Monate	%	0,7	0,7	0,6	0,3	0,2	0,4
34	Durchschnittliche Dauer je Verfahren	Monate	5,5	5,5	5,6	4,8	5,1	4,5

**gerichte
in der Rechtsmittelinstanz 1999**

Bayern				Berlin	Brandenburg	Bremen	Hamburg	Hessen	Mecklenburg- Vorpommern	Lfd. Nr.
zusammen	OLG-Bezirk									
	München	Nürnberg	Bamberg							
des Verfahrens										
11 955	7 689	2 421	1 865	7 170	2 686	811	2 795	8 127	1 657	1
11 734	7 543	2 378	1 813	7 147	2 646	596	2 774	8 023	1 604	2
821	465	132	224	7	77	5	1	712	301	3
1 952	1 494	202	256	3 279	331	11	819	1 756	231	4
401	140	134	127	2	100	4	15	99	50	5
2 372	1 457	572	343	1 100	100	66	268	913	213	6
6 188	3 987	1 338	863	2 759	2 038	510	1 671	4 543	809	7
18	11	6	1	-	-	1	2	11	10	8
52	27	11	14	5	3	1	2	9	3	9
92	61	11	20	9	28	4	8	42	30	10
59	27	15	17	9	9	9	9	42	10	11
Erliedigung										
5 994	3 938	1 137	919	3 407	1 192	266	1 191	4 465	718	12
1 709	1 107	384	218	1 122	322	79	524	887	249	13
138	95	29	14	184	71	9	39	81	38	14
96	50	21	25	61	21	3	32	55	18	15
477	318	89	70	270	88	11	78	280	69	16
166	82	30	54	55	32	29	50	86	18	17
91	50	27	14	40	37	12	21	62	17	18
3 101	1 906	674	521	1 886	824	191	710	1 932	494	19
68	40	16	12	52	33	4	57	51	16	20
9	5	-	4	9	4	2	7	13	3	21
14	9	2	3	32	6	-	3	82	2	22
92	69	12	11	52	56	5	83	133	19	23
erfolg										
3,4	3,6	3,6	2,2	1,2	8,3	8,3	22,0	5,7	5,8	24
32,0	31,2	31,1	36,1	42,6	28,9	25,9	32,1	34,6	43,9	25
63,2	63,6	63,3	60,9	51,3	38,4	63,5	41,0	55,5	47,5	26
0,7	0,6	1,1	0,7	1,8	1,8	1,5	3,3	1,2	2,1	27
0,8	0,9	0,9	0,1	3,1	22,6	0,8	1,7	3,0	0,7	28
Verfahrens										
36,1	34,8	38,7	38,3	19,2	28,9	44,4	28,6	22,3	24,1	29
39,0	39,4	44,4	30,2	32,6	36,6	42,9	45,3	36,4	24,1	30
20,0	21,2	13,8	23,5	41,5	28,9	9,7	19,4	34,2	28,0	31
4,3	4,0	2,8	7,5	6,2	5,0	2,8	5,5	5,9	21,7	32
0,6	0,7	0,4	0,4	0,5	0,6	0,3	1,4	1,1	2,1	33
4,8	4,9	4,2	5,3	6,4	5,5	4,0	5,5	6,1	8,2	34

2 Zivil
noch: 2.5 Eridigte Verfahren vor dem Landgericht

Lfd. Nr.	Verfahrensgegenstand Eridigungsart, ProzeBerfolg Verfahrensdauer	Einheit	Niedersachsen			Nordrhein-		
			zusammen	OLG-Bezirk		zusammen	OLG-	
				Braunschweig	Celle		Oldenburg	Düsseldorf
Gegenstand								
1	Eridigte Verfahren insgesamt	Anzahl	11 045	1 770	6 041	3 234	26 931	8 146
2	Gewöhnliche Prozesse zusammen	Anzahl	10 856	1 750	5 924	3 182	26 647	8 036
3	Kaufrecht	Anzahl	1 117	104	589	424	2 229	655
4	Wohnungsmietrecht	Anzahl	1 642	437	855	350	6 500	2 160
5	Bau-, Architektenrecht	Anzahl	179	39	84	56	198	32
6	Verkehrsunfallrecht	Anzahl	1 185	120	628	437	4 296	1 038
7	Sonstiger Gegenstand	Anzahl	6 733	1 050	3 768	1 915	13 424	4 151
8	Urkunden-, Wechsel-, Scheckprozesse	Anzahl	11	1	6	4	25	13
9	Klagen in Zwangsvollstreckungssachen, Anträge auf Vollstreckbarerklärung eines ausländischen Urteils aufgrund eines Vollstreckungsvertrages	Anzahl	26	1	15	10	64	27
10	Arreste, einstweilige Verfügungen	Anzahl	69	6	50	13	116	46
11	Prozeßkostenhilfeverfahren	Anzahl	83	12	46	25	79	24
Art der								
12	Streitiges Urteil	Anzahl	6 923	964	3 822	2 137	14 494	5 657
13	Vergleich	Anzahl	834	183	463	188	3 049	349
14	Versäumnis-, Anerkenntnis- oder Verzichtsurteil	Anzahl	158	28	101	29	374	86
15	Beschluß gemäß § 91a ZPO	Anzahl	108	14	59	35	270	64
16	Beschluß gemäß § 519b ZPO	Anzahl	321	72	177	72	764	208
17	Sonstiger Beschluß (ohne lfd. Nm. 20 bis 22)	Anzahl	179	44	85	50	266	99
18	Zurücknahme der Klage oder des Antrags	Anzahl	49	6	30	13	157	31
19	Zurücknahme der Berufung	Anzahl	2 236	400	1 168	668	7 143	1 496
20	Ruhen des Verfahrens oder Nichtbetrieb	Anzahl	83	20	56	7	176	68
21	Verweisung oder Abgabe an ein anderes Gericht	Anzahl	33	16	9	8	26	8
22	Verbindung mit einem anderen Verfahren	Anzahl	14	1	10	3	56	29
23	Sonstige Eridigungsart	Anzahl	107	22	61	24	156	51
Prozeß								
Bei den durch Streitiges Urteil eridigten Verfahren (lfd. Nr. 12) lauteten die Berufungsentscheidungen auf								
24	Aufhebung und Zurückverweisung	%	2,9	3,3	3,1	2,4	3,5	2,1
25	Änderung und/ oder eigene Sachentscheidung	%	36,3	48,7	34,3	34,3	37,6	39,6
26	Volle Zurückweisung der Berufung als unbegründet	%	57,6	45,7	58,7	61,2	56,2	56,6
27	Verwerfung der Berufung als unzulässig	%	1,6	1,3	1,7	1,5	1,3	1,4
28	Anderweitige Entscheidung	%	1,5	0,9	2,2	0,6	1,4	0,3
Dauer des								
Von den insgesamt eridigten Verfahren (vgl. lfd. Nr. 1) waren ab Eingang beim Berufungsgericht anhängig								
29	bis einschl. 3 Monate	%	29,2	27,9	23,2	41,1	30,4	23,5
30	mehr als 3 bis einschl. 6 Monate	%	41,4	44,5	43,7	35,3	41,6	38,3
31	mehr als 6 bis einschl. 12 Monate	%	22,0	22,7	24,7	16,5	22,3	27,6
32	mehr als 12 bis einschl. 24 Monate	%	6,5	4,2	7,3	6,2	5,0	9,4
33	mehr als 24 Monate	%	0,9	0,7	1,0	0,8	0,7	1,2
34	Durchschnittliche Dauer je Verfahren	Monate	5,5	5,2	5,9	4,9	5,2	6,3

**gerichte
in der Rechtsmittelinstanz 1999**

Westfalen		Rheinland-Pfalz			Saarland	Sachsen	Sachsen-Anhalt	Schleswig-Holstein	Thüringen	Lfd. Nr.
Bezirk		zusammen	OLG-Bezirk							
Hamm	Köln			Koblenz	Zwei- brücken					
des Verfahrens										
11 214	7 571	5 201	3 161	2 040	1 479	3 550	2 293	3 148	2 295	1
11 106	7 505	5 098	3 103	1 995	1 462	3 453	2 256	3 087	2 248	2
1 257	317	480	305	175	110	237	123	262	104	3
2 264	2 076	745	426	319	254	547	177	662	251	4
120	46	193	110	83	1	206	2	97	69	5
2 124	1 134	736	415	321	252	352	162	368	334	6
5 341	3 932	2 944	1 847	1 097	845	2 111	1 792	1 698	1 490	7
9	3	6	6	-	1	6	2	2	7	8
17	20	29	17	12	2	14	-	6	11	9
47	23	49	28	21	14	48	23	40	18	10
35	20	19	7	12	-	29	12	13	11	11
Erliegung										
5 275	3 562	3 068	1 959	1 109	908	1 384	1 126	1 694	987	12
1 670	1 030	622	331	291	74	540	217	391	319	13
157	131	49	30	19	10	112	51	33	51	14
121	85	61	37	24	16	9	6	37	11	15
364	192	177	96	81	48	142	107	79	85	16
114	53	63	38	25	18	82	19	27	42	17
78	48	30	13	17	-	29	14	16	15	18
3 260	2 387	1 080	621	459	372	1 147	677	807	725	19
73	35	24	12	12	6	50	31	14	31	20
13	5	6	4	2	-	7	3	2	-	21
17	10	9	9	-	21	11	1	2	2	22
72	33	12	11	1	6	37	41	46	27	23
erfolg										
3,2	6,3	2,9	3,0	2,9	2,3	5,0	4,5	1,8	14,6	24
41,6	28,4	33,3	34,5	31,2	27,5	39,7	41,2	40,6	40,9	25
53,1	60,0	62,4	61,5	64,0	67,6	49,9	48,4	56,4	38,3	26
1,1	1,5	0,9	0,8	1,3	1,5	3,0	1,1	1,1	2,1	27
1,0	3,8	0,4	0,3	0,6	1,0	2,5	4,8	0,2	4,1	28
Verfahrens										
38,1	26,4	22,6	21,6	23,9	15,6	37,9	31,8	22,8	25,2	29
45,6	39,0	33,1	25,8	44,5	17,9	33,9	48,1	39,7	34,1	30
13,7	29,5	37,4	44,5	26,4	17,4	20,8	16,9	28,6	35,1	31
2,4	4,2	6,1	6,9	5,0	47,9	7,0	3,0	8,6	5,2	32
0,2	0,9	0,8	1,1	0,2	1,1	0,4	0,2	0,3	0,5	33
4,2	5,5	6,2	6,8	5,4	10,1	5,1	4,4	6,1	5,9	34

2 Zivil
2.6 Geschäftsentwicklung
2.6.1 1986

Lfd. Nr.	Stand der Erledigung Verfahrensart	Früheres				
		1986	1987	1988	1989	1990
1	Anhängige Berufungssachen zu Jahresbeginn	39 424	41 782	44 399	44 492	45 000
2	Neuzugänge 3)	55 991	59 887	59 867	60 678	58 520
3	Abgaben innerhalb des Gerichts	4 389	4 923	4 928	4 040	4 916
4	Erledigte Berufungssachen 3)	53 633	57 270	59 774	60 170	59 631
	Diese Verfahren (lfd. Nr. 4) richteten sich gegen ein Urteil					
5	eines Richters beim Amtsgericht	520	519	562	515	519
6	eines Einzelrichters beim Landgericht	10 712	11 566	12 635	12 791	13 333
7	einer Kammer beim Landgericht (ohne lfd. Nr. 8)	38 250	39 015	40 386	40 707	39 414
8	einer Kammer für Handelssachen	6 151	6 170	6 191	6 157	6 365
9	Anhängige Berufungssachen am Jahresende	41 782	44 399	44 492	45 000	43 889
	Anfall von Beschwerdeverfahren					
10	Beschwerden in Landwirtschaftssachen	352	428	378	385	407
11	Beschwerden nach § 23 EGGVG	79	93	80	90	65
12	Beschwerden in Angelegenheiten der freiwilligen Gerichtsbarkeit einschl. der Kostensachen auf diesem Gebiet und der Beschwerden nach § 156 KostO	2 353	2 504	2 614	2 610	2 677
13	Sonstige Beschwerden	27 133	27 662	28 547	27 629	25 266
14	Anträge außerhalb eines bei Gericht anhängigen Verfahrens	24	24	12	14	7

*) Ohne Familiensachen.

1) Seit dem 3. Oktober 1990 einschl. Berlin-Ost.

2) Für Hamburg Ergebnisse aus 1993.

3) Ohne Abgaben innerhalb des Gerichts.

**gerichte
beim Oberlandesgericht *)
bis 1999**

Bundesgebiet 1)				Deutschland					Lfd. Nr.
1991	1992	1993	1994 2)	1995	1996	1997	1998	1999	
43 889	42 775	43 453	43 584	45 247	45 743	48 735	50 150	50 386	1
58 918	60 313	61 077	57 569	64 269	66 696	69 333	69 600	66 867	2
4 628	4 544	4 658	4 946	5 665	5 432	5 240	5 229	4 973	3
60 032	59 635	60 946	59 024	63 773	63 704	67 918	69 364	68 434	4
579	525	486	512	706	686	758	703	414	5
13 512	13 213	14 138	15 100	16 370	17 838	21 225	23 625	24 147	6
39 657	39 583	39 478	36 224	38 708	37 543	38 166	37 498	37 232	7
6 284	6 314	6 844	7 188	7 989	7 637	7 769	7 538	6 641	8
42 775	43 453	43 584	42 129	45 743	48 735	50 150	50 386	48 819	9
349	271	284	265	750	669	642	608	524	10
59	138	70	111	151	181	225	164	178	11
2 389	2 704	2 849	3 173	4 620	4 340	4 405	4 729	4 656	12
24 449	24 788	24 111	23 063	26 551	28 781	30 635	32 368	33 783	13
10	12	18	258	239	40	64	87	231	14

2 Zivil
2.6 Geschäftsentwicklung
2.6.2 1999

Lfd. Nr.	Stand der Erledigung Verfahrensart	Deutschland	Früheres Bundesgebiet einschl. Berlin-Ost	Neue Länder	Baden-Württemberg		
					zusammen	Oberlandesgericht	
						Karlsruhe	Stuttgart
1	Anhängige Berufungssachen zu Jahresbeginn	50 386	42 050	8 336	3 799	2 409	1 390
2	Neuzugänge 1)	66 867	55 134	11 733	5 864	3 003	2 861
3	Abgaben innerhalb des Gerichts	4 973	3 755	1 218	405	126	279
4	Erledigte Berufungssachen 1)	68 434	56 075	12 359	6 085	3 138	2 947
	Diese Verfahren (lfd. Nr. 4) richteten sich gegen ein Urteil						
5	eines Richters beim Amtsgericht	414	242	172	20	16	4
6	eines Einzelrichters beim Landgericht	24 147	20 748	3 399	3 645	2 029	1 616
7	einer Kammer beim Landgericht (ohne lfd. Nr. 8)	37 232	29 321	7 911	1 786	833	953
8	einer Kammer für Handelssachen	6 641	5 764	877	634	260	374
9	Anhängige Berufungssachen am Jahresende	48 819	41 109	7 710	3 578	2 274	1 304
	Anfall von Beschwerdeverfahren						
10	Beschwerden in Landwirtschaftssachen	524	275	249	11	7	4
11	Beschwerden nach § 23 EGGVG	178	151	27	10	1	9
12	Beschwerden in Angelegenheiten der freiwilligen Gerichtsbarkeit einschl. der Kostensachen auf diesem Gebiet und der Beschwerden nach § 156 KostO	4 656	3 865	791	472	263	209
13	Sonstige Beschwerden	33 783	27 604	6 179	2 888	1 557	1 331
14	Anträge außerhalb eines bei Gericht anhängigen Verfahrens	231	184	47	-	-	-

*) Ohne Familiensachen.

1) Ohne Abgaben innerhalb des Gerichts.

**gerichte
beim Oberlandesgericht *)
nach Ländern und Oberlandesgerichten**

Bayern				Berlin	Brandenburg	Bremen	Hamburg	Hessen	Mecklenburg- Vorpommern	Lfd. Nr.
zusammen	Oberlandesgericht									
	München	Nürnberg	Bamberg							
5 397	3 721	923	753	5 279	1 756	366	1 944	5 647	1 754	1
9 218	6 021	2 038	1 159	5 037	2 225	508	2 505	5 368	1 318	2
561	457	92	12	735	321	19	240	154	307	3
9 588	6 297	2 116	1 175	4 934	2 361	562	2 363	5 343	1 329	4
40	18	16	6	6	25	1	8	15	31	5
5 392	3 517	1 312	563	1 684	150	44	531	1 984	461	6
3 201	2 070	631	500	2 716	2 104	421	1 444	2 769	782	7
955	692	157	106	528	82	96	380	575	55	8
5 027	3 445	845	737	5 382	1 620	312	2 088	5 672	1 743	9
9	-	6	3	-	97	-	3	11	20	10
34	27	6	1	37	10	-	8	7	-	11
-	-	-	-	490	136	53	153	582	409	12
4 980	3 210	1 121	649	2 683	1 358	301	1 508	2 851	382	13
1	1	-	-	-	1	-	2	4	39	14

2 Zivil
2.6 Geschäftsentwicklung
noch: 2.6.2 1999

Lfd. Nr.	Stand der Erledigung Verfahrensart	Niedersachsen			Nordrhein-		
		zusammen	Oberlandesgericht			zusammen	Ober
			Braunschweig	Celle	Oldenburg		Düsseldorf
1	Anhängige Berufungssachen zu Jahresbeginn	3 876	468	2 805	603	9 742	3 750
2	Neuzugänge 1)	6 182	907	3 343	1 932	14 482	4 838
3	Abgaben innerhalb des Gerichts	324	151	67	106	858	412
4	Erledigte Berufungssachen 1)	6 277	854	3 564	1 859	14 778	5 033
	Diese Verfahren (lfd. Nr. 4) richteten sich gegen ein Urteil						
5	eines Richters beim Amtsgericht	54	4	22	28	58	2
6	eines Einzelrichters beim Landgericht	2 010	67	943	1 000	1 576	781
7	einer Kammer beim Landgericht (ohne lfd. Nr.8)	3 745	742	2 331	672	11 567	3 655
8	einer Kammer für Handelsachen	468	41	268	159	1 577	595
9	Anhängige Berufungssachen am Jahresende	3 781	521	2 584	676	9 446	3 555
	Anfall von Beschwerdeverfahren						
10	Beschwerden in Landwirtschaftssachen	139	7	83	49	64	-
11	Beschwerden nach § 23 EGGVG	14	6	8	-	21	16
12	Beschwerden in Angelegenheiten der freiwilligen Gerichtsbarkeit einschl. der Kostensachen auf diesem Gebiet und der Beschwerden nach § 158 KostO	432	53	245	134	1 308	438
13	Sonstige Beschwerden	3 321	623	1 843	855	6 534	1 911
14	Anträge außerhalb eines bei Gericht anhängigen Verfahrens	25	-	8	17	133	10

*) Ohne Familiensachen.

1) Ohne Abgaben innerhalb des Gerichts.

**gerichte
beim Oberlandesgericht *)
nach Ländern und Oberlandesgerichten**

Westfalen		Rheinland-Pfalz			Saarland	Sachsen	Sachsen- Anhalt	Schleswig- Holstein	Thüringen	Lfd. Nr.
landesgericht		zusammen	Oberlandesgericht							
Hamm	Köln			Koblenz	Zweibrücken					
3 493	2 499	2 963	2 369	594	663	1 931	1 603	2 374	1 292	1
5 937	3 707	2 977	2 069	908	1 102	3 926	2 446	1 891	1 818	2
54	392	186	151	35	140	280	164	133	146	3
5 959	3 786	3 021	2 071	950	1 033	4 207	2 649	2 091	1 813	4
29	27	21	18	3	3	37	51	16	28	5
788	7	1 649	1 112	537	818	2 085	13	1 415	690	6
4 437	3 475	1 069	743	326	97	1 674	2 461	506	890	7
705	277	282	198	84	115	411	124	154	205	8
3 471	2 420	2 919	2 367	552	732	1 650	1 400	2 174	1 297	9
41	23	6	6	-	2	68	57	30	7	10
2	3	4	4	-	2	11	6	14	-	11
518	352	194	3	191	34	56	141	147	49	12
2 612	2 011	1 246	826	420	383	2 351	1 302	909	786	13
62	61	-	-	-	17	1	6	2	-	14

Lfd. Nr.	Verfahrensgegenstand Erledigungsart, Prozeßerfolg Verfahrensdauer	Einheit	Deutschland	Früheres Bundesgebiet einschl. Berlin-Ost	Neue Länder	Baden-Württemberg		
						zusammen	Oberlandesgericht	
							Karlsruhe	Stuttgart
Gegenstand								
1	Erledigte Verfahren insgesamt	Anzahl	68 434	56 075	12 359	6 085	3 138	2 947
2	Gewöhnliche Prozesse zusammen	Anzahl	65 662	53 665	11 997	5 716	3 021	2 695
3	Kaufrecht	Anzahl	3 287	2 855	432	453	341	112
4	Bau-, Architektenrecht	Anzahl	6 064	4 608	1 456	531	456	75
5	Verkehrsunfallrecht	Anzahl	2 736	2 457	279	228	176	52
6	Sonstiger Gegenstand	Anzahl	53 575	43 745	9 830	4 504	2 048	2 456
7	Urkunden-, Wechsel-, Scheckprozesse	Anzahl	164	121	43	8	5	3
8	Klagen in Zwangsvollstreckungssachen, Anträge auf Vollstreckbarerklärung eines ausländischen Urteils aufgrund eines Vollstreckungsvertrages	Anzahl	240	194	46	18	13	5
9	Arreste, einstweilige Verfügungen	Anzahl	1 209	1 026	183	143	61	82
10	Entschädigungs-, Rückerstattungssachen	Anzahl	699	671	28	135	11	124
11	Baulandsachen	Anzahl	119	113	6	9	6	3
12	Prozeßkostenhilfeverfahren	Anzahl	341	285	56	56	21	35
Art der								
13	Streitiges Urteil (einschl. Vorbehaltsurteil)	Anzahl	28 572	23 984	4 588	2 244	1 444	800
14	Vergleich	Anzahl	12 775	10 484	2 291	1 607	671	936
15	Versäumnis-, Anerkenntnis- oder Verzichtsurteil	Anzahl	1 688	1 270	418	91	36	55
16	Beschluß gemäß § 91a ZPO	Anzahl	736	614	122	59	37	22
17	Beschluß gemäß § 519b ZPO	Anzahl	1 117	877	240	74	42	32
18	Sonstiger Beschluß (ohne lfd. Nm. 21 bis 23)	Anzahl	499	394	105	66	30	36
19	Zurücknahme der Klage oder des Antrags	Anzahl	795	617	178	74	37	37
20	Zurücknahme der Berufung	Anzahl	19 644	15 849	3 795	1 656	730	926
21	Ruhen des Verfahrens oder Nichtbetrieb	Anzahl	1 907	1 413	494	165	95	70
22	Verweisung oder Abgabe an ein anderes Gericht	Anzahl	28	24	4	2	1	1
23	Verbindung mit einem anderen Verfahren	Anzahl	214	173	41	14	8	6
24	Sonstige Erledigungsart	Anzahl	459	376	83	33	7	26
Prozeß								
Bei den durch Streitiges Urteil erledigten Verfahren (lfd. Nr. 13) lauteten die Berufungsentscheidungen auf								
25	Aufhebung und Zurückverweisung	%	6,1	5,2	11,1	3,5	2,8	4,8
26	Änderung und/ oder eigene Sachentscheidung	%	41,2	40,6	44,2	37,1	37,7	36,0
27	Volle Zurückweisung der Berufung als unbegründet	%	49,3	50,8	41,5	51,7	53,9	47,9
28	Verwerfung der Berufung als unzulässig	%	0,8	0,8	0,6	0,6	0,2	1,4
29	Anderweitige Entscheidung	%	2,6	2,6	2,6	7,1	5,5	10,0
Dauer des								
Von den insgesamt erledigten Verfahren (vgl. lfd. Nr. 1) waren ab Eingang beim Berufungsgericht anhängig								
30	bis einschl. 3 Monate	%	19,5	18,6	23,4	19,7	16,4	23,3
31	mehr als 3 bis einschl. 6 Monate	%	25,4	25,2	26,4	37,3	25,1	50,4
32	mehr als 6 bis einschl. 12 Monate	%	33,1	33,4	32,0	25,9	30,7	20,7
33	mehr als 12 bis einschl. 24 Monate	%	17,9	18,4	15,3	13,6	22,3	4,3
34	mehr als 24 Monate	%	4,0	4,4	2,6	3,3	5,3	1,1
35	Durchschnittliche Dauer je Verfahren	Monate	8,0	8,1	7,7	7,5	9,4	5,4

*) Ohne Familiensachen.

**gerichte
dem Oberlandesgericht 1999**

Bayern				Berlin	Brandenburg	Bremen	Hamburg	Hessen	Mecklenburg- Vorpommern	Lfd. Nr.
zusammen	Oberlandesgericht									
	München	Nürnberg	Bamberg							
des Verfahrens										
9 588	6 297	2 116	1 175	4 934	2 361	562	2 363	5 343	1 329	1
9 205	6 050	2 027	1 128	4 722	2 309	511	2 320	5 123	1 289	2
211	42	96	73	69	85	42	6	825	136	3
1 306	854	387	65	709	464	21	7	262	170	4
682	431	178	73	100	130	19	75	222	39	5
7 006	4 723	1 366	917	3 844	1 630	429	2 232	3 814	944	6
12	3	4	5	9	7	2	5	24	1	7
60	38	14	8	14	11	4	-	34	-	8
216	150	46	20	158	26	20	28	100	9	9
27	27	-	-	5	1	21	-	41	24	10
8	7	1	-	-	-	1	-	2	1	11
60	22	24	14	26	7	3	10	19	5	12
Erliegung										
4 010	2 733	792	485	1 762	823	178	909	2 110	420	13
1 822	1 095	493	234	853	509	128	516	1 162	253	14
117	81	20	16	174	114	19	30	124	50	15
134	93	26	15	41	46	2	64	52	15	16
141	86	30	23	89	37	7	42	93	23	17
57	28	21	8	36	18	7	26	36	12	18
143	100	26	17	100	21	12	22	45	16	19
2 810	1 805	660	355	1 640	853	199	648	1 468	445	20
278	213	49	16	140	114	5	48	217	66	21
5	4	1	-	-	-	-	-	1	-	22
17	11	6	-	53	12	1	2	14	8	23
54	46	2	6	46	14	4	56	21	21	24
erfolg										
5,5	5,3	6,6	4,7	2,6	12,6	2,8	12,8	4,3	5,2	25
37,2	37,7	38,9	32,0	40,9	50,8	28,7	38,1	40,0	45,5	26
54,9	54,1	53,9	60,8	54,5	33,4	62,4	48,0	54,5	45,0	27
0,5	0,5	0,4	0,6	1,0	0,6	2,8	0,3	1,0	1,0	28
1,9	2,4	0,3	1,9	1,1	2,6	3,4	0,9	0,3	3,3	29
Verfahrens										
20,2	17,4	29,1	19,3	16,6	14,2	23,0	20,7	15,6	15,4	30
41,5	41,0	49,3	30,6	10,5	19,8	30,4	22,8	15,9	7,7	31
29,7	32,7	16,7	36,9	25,7	47,8	40,7	25,3	32,6	13,8	32
6,0	6,0	3,5	10,1	41,3	15,1	3,9	22,0	28,5	53,8	33
2,6	2,9	1,4	3,0	5,8	3,1	1,8	8,9	7,5	9,3	34
6,7	7,0	5,1	7,7	11,8	8,8	6,2	10,7	11,4	14,1	35

2 Zivil
noch: 2.7 Erledigte Berufungssachen *) vor

Lfd. Nr.	Verfahrensgegenstand Erledigungsart, Prozeßerfolg Verfahrensdauer	Einheit	Niedersachsen			Nordrhein-		
			zusammen	Oberlandesgericht		zusammen	Ober	
				Braunschweig	Celle		Oldenburg	Düsseldorf
Gegenstand								
1	Erledigte Verfahren insgesamt	Anzahl	6 277	854	3 564	1 859	14 778	5 033
2	Gewöhnliche Prozesse zusammen	Anzahl	6 060	804	3 474	1 782	14 526	4 879
3	Kaufrecht	Anzahl	270	9	165	96	595	394
4	Bau-, Architektenrecht	Anzahl	613	38	442	133	972	21
5	Verkehrsunfallrecht	Anzahl	203	8	158	37	523	251
6	Sonstiger Gegenstand	Anzahl	4 974	749	2 709	1 516	12 436	4 213
7	Urkunden-, Wechsel-, Scheckprozesse	Anzahl	10	-	5	5	24	-
8	Klagen in Zwangsvollstreckungssachen, Anträge auf Vollstreckbarerklärung eines ausländischen Urteils aufgrund eines Vollstreckungsvertrages	Anzahl	4	-	-	4	3	-
9	Arreste, einstweilige Verfügungen	Anzahl	84	5	52	27	133	109
10	Entschädigungs-, Rückerstattungssachen	Anzahl	22	-	8	14	36	31
11	Baulandsachen	Anzahl	67	43	8	16	11	1
12	Prozeßkostenhilfeverfahren	Anzahl	30	2	17	11	45	13
Art der								
13	Streitiges Urteil (einschl. Vorbehaltsurteil)	Anzahl	3 351	371	1 846	1 134	6 385	2 759
14	Vergleich	Anzahl	686	149	420	117	2 755	524
15	Versäumnis-, Anerkenntnis- oder Verzichtsurteil	Anzahl	167	14	128	25	369	113
16	Beschluß gemäß § 91a ZPO	Anzahl	75	14	43	18	147	42
17	Beschluß gemäß § 519b ZPO	Anzahl	87	11	50	26	203	65
18	Sonstiger Beschluß (ohne lfd. Nrn. 21 bis 23)	Anzahl	59	9	29	21	63	16
19	Zurücknahme der Klage oder des Antrags	Anzahl	33	10	20	3	144	54
20	Zurücknahme der Berufung	Anzahl	1 661	253	914	494	4 272	1 339
21	Ruhen des Verfahrens oder Nichtbetrieb	Anzahl	109	10	84	15	305	92
22	Verweisung oder Abgabe an ein anderes Gericht	Anzahl	2	-	2	-	10	2
23	Verbindung mit einem anderen Verfahren	Anzahl	15	2	13	-	27	8
24	Sonstige Erledigungsart	Anzahl	32	11	15	6	98	19
Prozeß								
Bei den durch Streitiges Urteil erledigten Verfahren (lfd. Nr. 13) lauteten die Berufungsentscheidungen auf								
25	Aufhebung und Zurückverweisung	%	6,3	17,8	4,5	5,6	4,6	2,8
26	Änderung und/ oder eigene Sachentscheidung	%	42,4	40,7	44,5	39,5	43,0	46,0
27	Volle Zurückweisung der Berufung als unbegründet	%	48,6	36,7	47,9	53,6	47,5	47,1
28	Verwerfung der Berufung als unzulässig	%	0,4	0,5	0,5	0,4	1,4	2,5
29	Anderweitige Entscheidung	%	2,2	4,3	2,5	1,0	3,6	1,6
Dauer des								
Von den insgesamt erledigten Verfahren (vgl. lfd. Nr. 1) waren ab Eingang beim Berufungsgericht anhängig								
30	bis einschl. 3 Monate	%	26,9	23,8	18,4	44,0	17,7	18,1
31	mehr als 3 bis einschl. 6 Monate	%	22,8	29,4	9,6	44,3	22,3	12,5
32	mehr als 6 bis einschl. 12 Monate	%	30,0	37,6	39,5	8,2	43,1	46,5
33	mehr als 12 bis einschl. 24 Monate	%	17,9	7,8	28,1	2,9	13,7	19,3
34	mehr als 24 Monate	%	3,0	1,4	4,5	0,9	3,0	3,1
35	Durchschnittliche Dauer je Verfahren	Monate	7,8	6,5	10,1	4,0	8,4	9,2

*) Ohne Familiensachen.

Statistisches Bundesamt, Fachserie 10, Reihe 2, 1999

**gerichte
dem Oberlandesgericht 1999**

Westfalen		Rheinland-Pfalz			Saarland	Sachsen	Sachsen- Anhalt	Schleswig- Holstein	Thüringen	Lfd. Nr.
landesgericht		zusammen	Oberlandesgericht							
Hamm	Köln		Koblenz	Zwei- brücken						
des Verfahrens										
5 959	3 786	3 021	2 071	950	1 033	4 207	2 649	2 091	1 813	1
5 898	3 749	2 823	1 909	914	973	4 048	2 592	1 686	1 759	2
171	30	156	72	84	104	75	104	124	32	3
939	12	88	60	28	21	675	101	78	46	4
264	8	235	152	83	75	27	22	95	61	5
4 524	3 699	2 344	1 625	719	773	3 271	2 365	1 389	1 620	6
22	2	9	8	1	12	19	7	6	9	7
2	1	42	26	16	-	26	6	15	3	8
12	12	72	57	15	31	84	31	41	33	9
-	5	54	54	-	1	-	2	329	1	10
10	-	10	10	-	1	3	2	4	-	11
15	17	11	7	4	15	27	9	10	8	12
Erliedigung										
2 209	1 417	1 513	1 090	423	556	1 365	1 353	966	627	13
1 476	755	468	305	163	110	972	255	377	302	14
175	81	78	51	27	10	104	77	91	73	15
68	37	12	5	7	7	31	18	21	12	16
66	72	60	45	15	11	83	60	70	37	17
27	20	12	7	5	20	27	20	12	28	18
56	34	28	11	17	7	74	41	9	26	19
1 672	1 261	750	481	269	295	1 348	724	450	625	20
152	61	68	52	16	11	174	81	67	59	21
3	5	-	-	-	-	2	1	4	1	22
11	8	22	20	2	2	10	8	6	3	23
44	35	10	4	6	4	17	11	18	20	24
erfolg										
5,3	6,9	5,8	5,4	6,9	5,0	7,4	17,7	7,1	6,9	25
42,3	38,1	39,8	41,3	35,9	33,1	45,4	39,8	51,6	41,6	26
51,4	42,2	51,4	52,8	47,8	61,2	44,6	38,5	39,5	49,4	27
0,5	0,6	0,5	0,3	0,9	0,5	0,5	0,5	0,3	1,0	28
0,6	12,2	2,5	0,2	8,5	0,2	2,1	3,5	1,4	1,1	29
Verfahrens										
16,3	19,6	11,9	9,7	16,6	18,2	30,7	27,3	9,1	18,9	29
24,3	31,6	18,1	15,7	23,4	19,2	40,3	27,0	14,9	15,6	30
45,9	34,3	37,4	32,7	47,6	52,6	21,7	28,8	24,9	53,6	31
11,1	10,2	24,6	31,1	10,3	8,0	5,5	14,6	41,7	10,7	32
2,2	4,4	8,1	10,8	2,1	1,9	1,3	1,7	9,3	1,2	33
7,9	8,0	11,2	12,7	8,0	7,7	5,4	7,1	13,4	7,6	34

2 Zivilgerichte

2.8 Geschäftsentwicklung der Revisionen beim Bundesgerichtshof *) seit 1951

Jahr	Anhängige Revisionen zu Jahresbeginn	Neuzugänge			Erledigte Revisionen			Anhängige Revisionen am Jahresende
		zu-sammen	darunter		zu-sammen	darunter erledigt durch		
			zugelassene Revisionen	Wert-revisionen		streitiges Urteil	Beschluß nach EntLG ----- Ablehnungs-beschluß ¹⁾	
1951	.	1 210	257	809	812	568	-	973
1952	973	1 282	244	860	1 119	758	-	1 136
1953	1 136	1 429	175	1 077	1 139	793	-	1 426
1954	1 426	1 568	181	1 128	1 420	914	-	1 574
1955	1 574	1 635	189	1 217	1 513	985	-	1 696
1956	1 696	1 599	157	1 229	1 669	1 181	-	1 626
1957	1 626	1 717	181	1 203	1 793	1 231	-	1 550
1958	1 550	1 691	144	1 208	1 661	1 258	-	1 580
1959	1 580	1 733	138	1 228	1 645	1 230	-	1 668
1960	1 668	1 813	122	1 344	1 700	1 307	-	1 781
1961	1 781	1 825	108	1 392	1 720	1 309	-	1 886
1962	1 886	2 021	136	1 492	1 721	1 250	-	2 186
1963	2 186	2 058	99	1 525	1 762	1 299	-	2 482
1964	2 482	2 128	84	1 576	1 739	1 242	-	2 871
1965	2 871	1 769	125	1 286	1 716	1 240	-	2 924
1966	2 924	1 689	184	1 194	1 699	1 218	-	2 914
1967	2 914	1 940	225	1 353	1 785	1 273	-	3 069
1968	3 069	1 906	167	1 372	1 785	1 253	-	3 190
1969	3 190	2 105	170	1 471	2 133	1 350	139	3 162
1970	3 162	1 659	236	1 181	2 154	968	515	2 667
1971	2 667	1 823	243	1 346	1 996	964	450	2 494
1972	2 494	1 860	245	1 403	1 916	878	410	2 438
1973	2 438	1 883	249	1 435	1 779	805	378	2 542
1974	2 542	2 136	243	1 721	1 858	771	394	2 820
1975	2 820	2 180	254	1 754	1 979	776	452	3 021
1976	3 021	1 832	329	1 354	2 333	787	721	2 520
1977	2 520	2 028	315	1 557	2 375	749	930	2 173
1978	2 173	2 117	341	1 644	2 194	807	834	2 096
1979	2 096	2 182	353	1 725	2 144	803	767	2 134
1980	2 134	2 249	415	1 710	2 208	863	780	2 175
1981	2 175	2 421	404	1 915	2 348	890	895	2 248
1982	2 248	2 408	361	2 003	2 417	812	953	2 239
1983	2 239	2 564	328	2 211	2 439	784	991	2 364
1984	2 364	2 534	289	2 213	2 677	797	1 110	2 221
1985	2 221	2 799	288	2 500	2 691	780	1 113	2 329
1986	2 329	2 889	249	2 611	2 960	770	1 316	2 258
1987	2 258	3 079	247	2 799	3 026	762	1 305	2 311
1988	2 311	3 121	222	2 878	3 027	717	1 406	2 405
1989	2 405	3 324	214	3 094	3 188	753	1 461	2 541
1990	2 541	3 424	249	3 132	3 413	759	1 657	2 552
1991	2 549	3 159	221	2 848	3 303	683	1 525	2 405
1992	2 413	2 889	213	2 566	2 947	668	1 412	2 355
1993	2 351	3 166	219	2 780	2 935	608	1 409	2 582
1994	2 582	3 356	209	2 999	3 104	604	1 522	2 834
1995 2)	2 834	3 883	198	3 640	3 487	639	1 631	3 230
1996	3 230	3 888	158	3 685	3 726	644	1 849	3 392
1997	3 392	4 198	173	3 985	3 938	662	1 945	3 652
1998	3 652	4 255	163	4 056	4 188	607	2 141	3 719
1999	3 720	4 408	151	4 223	4 027	629	1 969	4 101

*) Zivilsenate des Bundesgerichtshofs; einschl. Familiensachen.

1) Seit 1976 gemäß § 554b ZPO.

2) In 1995 Neuzugänge und erledigte Revisionen einschl. Abgaben innerhalb des Gerichts.

Quelle: Bundesministerium der Justiz, Berlin; Bundesgerichtshof, Karlsruhe.

Statistisches Bundesamt, Fachserie 10, Reihe 2, 1999

3 Familien
3.1 Geschäftsentwicklung
3.1.1 1986

Lfd. Nr.	Stand der Erledigung Art des Verfahrens	Früheres Bundesgebiet 1)					
		1986	1987	1988	1989	1990	1991
1	Anhängige Verfahren zu Jahresbeginn	260 471	267 174	251 074	244 796	239 825	250 083
2	Neuzugänge 2)	375 109	360 872	362 600	362 151	364 185	371 541
3	Abgaben innerhalb des Gerichts	12 454	9 941	9 549	9 634	12 564	11 394
4	Erledigte Verfahren 2)	368 406	376 972	368 878	367 122	353 927	358 699
5	Eheverfahren	154 227	160 366	158 517	155 182	152 584	159 287
6	Scheidungsverfahren	153 125	159 461	157 568	154 301	151 615	158 328
7	dar. nur mit Versorgungsausgleich anhängig	62 386	63 912	65 267	65 532	64 713	67 681
8	Andere Eheverfahren	1 102	905	949	881	969	959
9	Verfahren über abgetrennte Scheidungsfolgesachen	17 752	24 088	18 586	16 243	14 324	13 981
10	Verfahren über allein anhängige andere Familiensachen	188 266	184 939	183 963	187 569	179 543	176 714
11	Prozeßkostenhilfeverfahren	8 161	7 579	7 812	8 128	7 476	6 717
12	Anhängige Verfahren am Jahresende	267 174	251 074	244 796	239 825	250 083	264 925
13	Anträge außerhalb eines anhängigen Verfahrens in Familiensachen (Sonstige FH-Verfahren)	1 007	1 008	1 226	916	1 599	830

*) Der Geschäftsanfall bei den Familiengerichten des Jahres 1999 ist durch die Übertragung der Zuständigkeit für Kindschaftssachen nach § 840 ZPO und für (den Großteil der) Unterhaltssachen von den Zivilgerichten nur eingeschränkt mit den Vorjahren vergleichbar.

1) Seit dem 3. Oktober 1990 einschl. Berlin-Ost.

2) Ohne Abgaben innerhalb des Gerichts.

Statistisches Bundesamt, Fachserie 10, Reihe 2, 1999

gerichte
beim Amtsgericht
bis 1999 *)

			Deutschland					Lfd. Nr.
1992	1993	1994	1995	1996	1997	1998	1999	
264 925	296 920	301 135	387 158	390 059	391 541	384 123	395 727	1
393 245	387 911	395 161	456 649	465 135	465 687	496 800	514 287	2
14 576	14 171	17 908	28 198	25 738	28 471	37 013	32 903	3
361 250	383 696	388 045	453 748	463 653	473 105	485 196	501 050	4
157 986	172 834	179 897	208 926	215 077	227 335	231 492	227 678	5
157 001	171 779	178 555	207 386	213 377	225 490	229 785	226 196	6
67 841	73 651	77 171	85 835	88 681	92 834	107 744	154 818	7
985	1 055	1 342	1 540	1 700	1 845	1 707	1 482	8
15 110	17 602	18 624	33 889	32 994	30 178	37 068	27 874	9
181 847	186 976	182 996	204 145	208 443	208 170	209 939	239 728	10
6 307	6 284	6 528	6 788	7 139	7 422	6 697	5 770	11
296 920	301 135	308 251	390 059	391 541	384 123	395 727	408 964	12
1 422	702	1 275	2 203	1 422	1 038	15 794	17 162	13

Statistisches Bundesamt, Fachserie 10, Reihe 2, 1999

3 Familien
3.1 Geschäftsentwicklung
3.1.2 1999

Lfd Nr	Stand der Erledigung Art des Verfahrens	Deutschland	Früheres Bundesgebiet einschl. Berlin-Ost	Neue Länder	Baden-Württemberg		
					zu- sammen	OLG-Bezirk	
						Karlsruhe	Stuttgart
1	Anhängige Verfahren zu Jahresbeginn	395 727	321 531	74 196	36 596	17 455	19 141
2	Neuzugänge 1)	514 287	440 594	73 693	54 013	23 350	30 663
3	Abgaben innerhalb des Gerichts	32 903	24 185	8 718	2 490	1 473	1 017
4	Erledigte Verfahren 1)	501 050	427 337	73 713	53 300	22 685	30 615
5	Eheverfahren	227 678	194 316	33 362	26 316	11 368	14 948
6	Scheidungsverfahren	226 196	192 912	33 284	25 964	11 198	14 766
7	dar. nur mit Versorgungsausgleich anhängig	154 818	133 792	21 026	17 475	7 507	9 968
8	Andere Eheverfahren	1 482	1 404	78	352	170	182
9	Verfahren über abgetrennte Scheidungsfolgesachen	27 874	20 025	7 849	1 447	690	757
10	Verfahren über allein anhängige andere Familiensachen	239 728	207 572	32 156	25 107	10 531	14 576
11	Prozeßkostenhilfeverfahren	5 770	5 424	346	430	96	334
12	Anhängige Verfahren am Jahresende	408 964	334 788	74 176	37 309	18 120	19 189
	Sonstiger Geschäftsanfall (Richter- und Rechtspflegergeschäftsaufgaben)						
13	Verfahren auf Genehmigung der Unterbringung eines Kindes gem. § 1631b BGB	4 662	4 033	629	273	130	143
14	dar. Verfahren auf Verlängerung der Unterbringung	387	359	28	14	4	10
	Verfahren in sonstigen Familiensachen						
15	Zuständigkeit des Richters	11 280	9 786	1 494	949	592	357
16	Zuständigkeit des Rechtspflegers	118 799	96 371	22 428	11 895	4 373	7 522
	Anträge außerhalb eines anhängigen Verfahrens in Familiensachen - FH -						
17	Vereinfachte Unterhaltsverfahren	81 312	77 211	4 101	13 726	6 986	6 740
18	Sonstige FH - Verfahren	17 162	14 796	2 366	3 923	2 166	1 757

1) Ohne Abgaben innerhalb des Gerichts.

Statistisches Bundesamt, Fachserie 10, Reihe 2, 1999

gerichte
beim Amtsgericht
nach Ländern und OLG-Bezirken

zu- sammen	Bayern			Berlin	Branden- burg	Bremen	Hamburg	Hessen	Mecklenburg- Vorpommern	Lfd. Nr.
	OLG-Bezirk									
	München	Nürnberg	Bamberg							
38 903	21 600	9 068	8 235	29 358	16 173	3 566	9 863	34 063	12 185	1
62 802	34 306	15 809	12 687	27 160	15 652	5 169	13 341	37 710	10 002	2
2 115	1 372	298	445	890	930	114	367	2 739	1 250	3
60 612	32 956	15 096	12 560	26 876	15 532	5 071	11 879	37 985	9 703	4
29 651	16 727	7 177	5 747	12 840	6 602	2 245	5 557	17 953	4 173	5
29 539	16 672	7 138	5 729	12 709	6 582	2 217	5 528	17 817	4 164	6
19 046	10 840	4 842	3 364	9 137	4 418	1 663	3 690	11 262	2 257	7
112	55	39	18	131	20	28	29	136	9	8
1 709	908	316	485	2 316	1 520	142	435	2 763	1 541	9
28 123	14 895	7 122	6 106	11 709	7 350	2 660	5 836	16 991	3 947	10
1 129	426	481	222	11	60	24	51	278	42	11
41 093	22 950	9 781	8 362	29 642	16 293	3 664	11 325	33 788	12 484	12
691	495	114	82	133	139	4	19	402	36	13
27	21	4	2	5	4	-	1	70	-	14
1 637	753	431	453	106	358	33	149	659	51	15
16 219	9 245	3 737	3 237	5 450	5 661	1 052	949	9 276	783	16
1 422	816	338	268	2 155	1 560	1 189	591	4 552	175	17
106	52	41	13	206	1 467	93	7	622	237	18

3 Familien
3.1 Geschäftsentwicklung
noch: 3.1.2 1999

Lfd. Nr	Stand der Erledigung Art des Verfahrens	Niedersachsen			Nordrhein-		
		zu- sammen	OLG-Bezirk		zu- sammen	OLG-	
			Braunschweig	Celle		Oldenburg	Düsseldorf
1	Anhängige Verfahren zu Jahresbeginn	37 542	6 882	20 609	10 051	87 932	24 977
2	Neuzugänge 1)	52 211	9 232	27 453	15 526	133 192	36 650
3	Abgaben innerhalb des Gerichts	2 452	192	1 777	483	9 884	1 854
4	Erledigte Verfahren 1)	49 076	8 988	25 549	14 539	127 966	35 202
5	Eheverfahren	20 880	3 997	10 933	5 950	55 216	15 823
6	Scheidungsverfahren	20 795	3 963	10 899	5 933	54 814	15 753
7	dar. nur mit Versorgungsausgleich anhängig	14 730	2 827	7 598	4 305	40 820	11 851
8	Andere Eheverfahren	85	34	34	17	402	70
9	Verfahren über abgetrennte Scheidungsfolgesachen	2 229	399	1 440	390	4 692	1 172
10	Verfahren über allein anhängige andere Familiensachen	24 737	4 488	12 444	7 805	66 392	17 853
11	Prozeßkostenhilfeverfahren	1 230	104	732	394	1 666	354
12	Anhängige Verfahren am Jahresende	40 677	7 126	22 513	11 038	93 158	26 425
	Sonstiger Geschäftsanfall (Richter- und Rechtspflegergeschäftsaufgaben)						
13	Verfahren auf Genehmigung der Unterbringung eines Kindes gem. § 1631b BGB	696	145	422	129	1 354	248
14	dar. Verfahren auf Verlängerung der Unterbringung	65	11	35	19	127	17
	Verfahren in sonstigen Familiensachen						
15	Zuständigkeit des Richters	1 882	436	1 081	365	3 017	730
16	Zuständigkeit des Rechtspflegers	10 598	1 973	5 565	3 060	26 676	7 300
	Anträge außerhalb eines anhängigen Verfahrens in Familiensachen - FH -						
17	Vereinfachte Unterhaltsverfahren	14 063	2 580	6 978	4 505	28 014	9 392
18	Sonstige FH - Verfahren	3 590	645	1 730	1 215	4 830	1 230

1) Ohne Abgaben innerhalb des Gerichts.

Statistisches Bundesamt, Fachserie 10, Reihe 2, 1999

gerichte
beim Amtsgericht
nach Ländern und OLG-Bezirken

Westfalen		Rheinland-Pfalz			Saar- land	Sachsen	Sachsen- Anhalt	Schleswig- Holstein	Thüringen	Lfd. Nr.
Bezirk		zu- sammen	OLG-Bezirk							
Hamm	Köln		Koblenz	Zwei- brücken						
40 844	22 111	21 144	12 921	8 223	5 579	17 772	16 607	16 985	11 459	1
65 223	31 319	27 649	17 583	10 066	8 808	20 325	15 009	18 539	12 705	2
6 412	1 618	1 392	680	712	210	3 688	1 534	1 532	1 316	3
62 781	29 983	27 519	17 000	10 519	8 629	20 447	15 518	18 424	12 513	4
26 265	13 128	11 854	7 628	4 226	3 509	9 912	6 973	8 295	5 702	5
26 053	13 008	11 770	7 576	4 194	3 486	9 888	6 959	8 273	5 691	6
19 425	9 544	7 790	5 051	2 739	2 609	6 085	4 784	5 570	3 482	7
212	120	84	52	32	23	24	14	22	11	8
2 020	1 500	2 214	1 042	1 172	744	2 022	1 567	1 334	1 199	9
33 434	15 105	13 248	8 160	5 088	4 295	8 436	6 853	8 474	5 570	10
1 062	250	203	170	33	81	77	125	321	42	11
43 286	23 447	21 274	13 504	7 770	5 758	17 650	16 098	17 100	11 651	12
942	164	266	138	128	32	234	135	163	85	13
96	14	44	22	22	-	15	7	6	2	14
1 699	588	848	616	232	116	571	280	390	234	15
14 114	5 262	6 998	4 623	2 375	2 242	7 292	4 705	5 016	3 967	16
11 581	7 041	6 961	4 182	2 779	1 609	1 385	571	2 929	410	17
1 013	2 587	256	71	185	10	234	317	1 153	111	18

3 Familien
3.2 Erledigte Verfahren

Lfd. Nr.	Erledigungsart Verfahrensdauer Verfahrensgegenstand	Einheit	Deutschland	Früheres Bundesgebiet einschl. Berlin-Ost	Neue Länder	Baden-Württemberg		
						zu- sammen	OLG-Bezirk	
							Karlsruhe	Stuttgart
Art der								
1	Erledigte Verfahren insgesamt	Anzahl	501 050	427 337	73 713	53 300	22 685	30 615
Erledigt durch								
2	Urteil (ohne lfd. Nr. 3)	Anzahl	228 499	195 129	33 370	26 227	11 339	14 888
3	... Versäumnis-, Anerkenntnis- oder Verzichtsurteil	Anzahl	23 142	19 793	3 349	1 635	605	1 030
4	... Beschluß (ohne lfd. Nm. 6, 9, 10, 12 - 14)	Anzahl	73 724	61 508	12 216	5 963	2 582	3 381
5	... Vergleich	Anzahl	42 549	34 911	7 638	5 708	2 409	3 299
6	... Beschluß gemäß § 91a ZPO	Anzahl	5 444	4 628	816	674	268	406
7	... Zurücknahme des Antrags oder der Klage	Anzahl	42 560	36 069	6 491	4 228	1 741	2 487
8	... Nichtbetrieb nach Aussetzung gemäß § 614 ZPO	Anzahl	560	459	101	69	50	19
9	... nach Aussetzung gemäß § 53c FGG	Anzahl	391	238	153	44	27	17
10	... Ruhen des Verfahrens oder Nichtbetrieb (ohne lfd.Nm. 8, 9)	Anzahl	30 306	27 475	2 831	4 313	1 738	2 575
11	... Nichtzahlung des Kostenvorschusses	Anzahl	4 218	3 532	686	389	163	226
12	... Abgabe an das Gericht der Ehesache	Anzahl	1 737	1 508	229	147	70	77
13	... Abgabe an ein anderes Gericht (ohne lfd. Nr. 12)	Anzahl	20 031	17 370	2 661	1 976	813	1 163
14	... Verbindung mit einer anderen Sache	Anzahl	7 791	7 070	721	512	212	300
15	... auf andere Weise	Anzahl	20 098	17 647	2 451	1 415	668	747
Dauer des								
16	Eheverfahren zusammen	Anzahl	227 678	194 316	33 362	26 316	11 368	14 948
17	bis 3 Monate	%	15,0	16,2	8,0	15,5	13,3	17,2
18	mehr als 3 bis 6 Monate	%	16,4	17,9	7,7	20,6	16,4	23,7
19	mehr als 6 bis 12 Monate	%	37,2	38,4	30,8	42,2	43,4	41,2
20	mehr als 12 bis 24 Monate	%	24,9	22,3	40,2	18,7	22,9	15,6
21	mehr als 24 Monate	%	6,5	5,3	13,2	3,1	4,1	2,3
22	Durchschnittliche Verfahrensdauer	Monate	10,5	9,8	14,4	8,8	9,8	8,1
Gegenstand der Folgesachen und der allein								
23	Solche Verfahren zusammen	Anzahl	493 798	420 509	73 289	52 518	22 419	30 099
24	In ihnen geregelte Gegenstände zusammen	Anzahl	616 616	526 533	90 083	66 176	28 255	37 921
25	Übertragung oder Entziehung der elterlichen Sorge	Anzahl	105 268	89 457	15 811	11 383	5 013	6 370
26	Regelung des Umgangs	Anzahl	27 754	24 665	3 089	2 881	1 221	1 660
27	Herausgabe eines Kindes	Anzahl	2 545	2 318	227	643	235	408
28	Unterhalt für Verwandte (auch nach § 23b Abs. 1 Nr.13 GVG)	Anzahl	94 968	77 468	17 500	9 848	4 130	5 718
29	Unterhalt für den Ehegatten	Anzahl	77 115	72 192	4 923	8 778	3 618	5 160
30	Versorgungsausgleich	Anzahl	259 856	217 502	42 354	27 973	12 069	15 904
31	Wohnung, Hausrat	Anzahl	20 550	18 353	2 197	1 526	661	865
32	Eheliches Güterrecht	Anzahl	17 022	15 204	1 818	1 754	735	1 019
33	Kindschaftssache gem. § 640 ZPO	Anzahl	11 538	9 374	2 164	1 390	573	817

gerichte
vor dem Amtsgericht 1999

Bayern				Berlin	Brandenburg	Bremen	Hamburg	Hessen	Mecklenburg-Vorpommern	Lfd. Nr.
zusammen	OLG-Bezirk									
	München	Nürnberg	Bamberg							

Erladigung

60 612	32 956	15 096	12 560	26 876	15 532	5 071	11 879	37 985	9 703	1
29 052	16 083	7 191	5 778	11 497	6 419	2 211	5 068	17 750	4 159	2
7 054	3 607	1 841	1 606	698	730	137	368	1 108	520	3
6 965	3 490	1 846	1 629	4 392	2 912	932	1 664	6 249	1 774	4
1 829	898	567	364	1 068	1 370	459	843	3 109	946	5
688	398	163	127	165	153	43	72	255	74	6
5 407	2 848	1 425	1 134	2 372	1 524	500	942	2 911	824	7
66	45	14	7	54	13	8	26	49	18	8
111	80	23	8	19	52	4	1	9	32	9
3 738	2 269	733	736	1 592	831	254	653	2 543	262	10
320	189	58	73	759	142	23	82	320	88	11
200	119	52	29	51	55	18	31	150	28	12
2 024	1 078	524	422	1 516	552	191	910	1 352	352	13
1 240	769	258	213	872	244	97	144	567	69	14
1 918	1 083	401	434	1 821	535	194	1 075	1 613	557	15

Eheverfahrens

29 651	16 727	7 177	5 747	12 840	6 602	2 245	5 557	17 953	4 173	16
19,2	20,5	19,5	15,2	13,4	8,9	14,3	18,2	15,1	8,0	17
22,3	21,5	24,0	22,4	11,5	8,5	18,6	14,3	14,9	6,9	18
38,8	37,9	38,8	41,1	23,3	25,5	41,5	34,9	38,0	30,0	19
16,4	16,4	15,4	17,6	37,6	42,3	20,2	26,1	25,8	42,5	20
3,3	3,7	2,4	3,6	14,2	14,9	5,4	6,5	6,2	12,6	21
8,4	8,5	7,9	8,9	13,8	15,0	9,7	10,5	10,6	14,4	22

anhängigen anderen Familiensachen

59 371	32 475	14 576	12 320	26 734	15 452	5 019	11 799	37 571	9 652	23
80 112	44 663	18 655	16 794	31 317	18 175	5 732	14 311	51 849	12 035	24
13 739	6 899	3 450	3 390	7 124	3 257	1 243	3 754	7 746	2 381	25
4 052	2 155	1 039	858	1 212	682	342	485	2 012	254	26
209	105	63	41	80	44	20	29	344	37	27
11 682	6 459	2 743	2 480	3 600	3 418	515	1 971	7 045	2 571	28
11 407	6 648	2 452	2 307	1 995	835	748	1 259	7 562	601	29
31 281	17 621	7 467	6 193	15 408	8 678	2 521	5 961	21 035	5 755	30
2 975	1 887	496	592	718	444	121	476	3 327	250	31
3 495	2 170	655	670	424	245	76	223	2 121	162	32
1 272	719	290	263	756	572	146	153	657	44	33

3 Familien
noch: 3.2 Erledigte Verfahren

Lfd. Nr.	Erledigungsart Verfahrensdauer Verfahrensgegenstand	Einheit	Niedersachsen			Nordrhein-	
			zu- sammen	OLG-Bezirk		zu- sammen	OLG-
				Braunschweig	Celle		Oldenburg

								Art der
1	Erledigte Verfahren insgesamt	Anzahl	49 076	8 988	25 549	14 539	127 966	35 202
Erledigt durch								
2	... Urteil (ohne lfd. Nr. 3)	Anzahl	22 980	4 181	12 181	6 618	56 345	16 488
3	... Versäumnis-, Anerkenntnis- oder Verzichtsurteil	Anzahl	2 039	362	877	800	5 088	1 384
4	... Beschluß (ohne lfd. Nrn. 6, 9, 10, 12 - 14)	Anzahl	7 893	1 357	4 448	2 088	17 848	4 801
5	... Vergleich	Anzahl	4 413	834	2 041	1 538	12 094	2 784
6	... Beschluß gemäß § 91a ZPO	Anzahl	584	91	293	200	1 515	285
7	... Zurücknahme des Antrags oder der Klage	Anzahl	4 445	874	2 152	1 419	10 693	2 842
8	... Nichtbetrieb nach Aussetzung gemäß § 614 ZPO	Anzahl	45	4	26	15	110	23
9	... nach Aussetzung gemäß § 53c FGG	Anzahl	13	1	11	1	20	2
10	... Ruhen des Verfahrens oder Nichtbetrieb (ohne lfd.Nm. 8, 9)	Anzahl	1 665	316	829	520	9 665	3 042
11	... Nichtzahlung des Kostenvorschusses	Anzahl	247	46	102	99	884	235
12	... Abgabe an das Gericht der Ehesache	Anzahl	198	37	105	56	496	131
13	... Abgabe an ein anderes Gericht (ohne lfd. Nr. 12)	Anzahl	1 919	337	1 033	549	5 413	1 481
14	... Verbindung mit einer anderen Sache	Anzahl	733	213	316	204	2 216	470
15	... auf andere Weise	Anzahl	1 902	335	1 135	432	5 579	1 234

								Dauer des
16	Eheverfahren zusammen	Anzahl	20 880	3 997	10 933	5 950	55 216	15 823
17	bis 3 Monate	%	14,9	13,4	14,8	16,3	16,3	16,9
18	mehr als 3 bis 6 Monate	%	17,5	16,0	17,1	19,3	18,6	19,3
19	mehr als 6 bis 12 Monate	%	39,4	42,0	38,6	39,4	39,8	39,8
20	mehr als 12 bis 24 Monate	%	22,4	22,7	23,2	20,8	20,8	19,6
21	mehr als 24 Monate	%	5,7	5,9	6,3	4,2	4,6	4,3
22	Durchschnittliche Verfahrensdauer	Monate	10,0	10,3	10,3	9,3	9,5	9,3

								Gegenstand der Folgesachen und der allein
23	Solche Verfahren zusammen	Anzahl	47 761	8 850	24 783	14 128	125 898	34 778
24	In ihnen geregelte Gegenstände zusammen	Anzahl	58 486	10 676	30 545	17 265	149 909	40 859
25	Übertragung oder Entziehung der elterlichen Sorge	Anzahl	9 849	1 953	5 254	2 642	24 643	7 048
26	Regelung des Umgangs	Anzahl	2 961	548	1 492	921	7 321	1 968
27	Herausgabe eines Kindes	Anzahl	239	48	116	75	499	132
28	Unterhalt für Verwandte (auch nach § 23b Abs. 1 Nr.13 GVG)	Anzahl	9 540	1 544	4 705	3 291	22 801	5 818
29	Unterhalt für den Ehegatten	Anzahl	8 449	1 524	4 230	2 695	22 592	5 840
30	Versorgungsausgleich	Anzahl	23 502	4 458	12 534	6 510	61 159	17 369
31	Wohnung, Hausrat	Anzahl	1 673	223	964	486	4 730	1 038
32	Eheliches Güterrecht	Anzahl	1 423	249	799	375	3 180	782
33	Kindschaftssache gem. § 640 ZPO	Anzahl	850	129	451	270	2 984	864

gerichte
vor dem Amtsgericht 1999

Westfalen		Rheinland-Pfalz			Saarland	Sachsen	Sachsen-Anhalt	Schleswig-Holstein	Thüringen	Lfd. Nr.
Bezirk		zu-sammen	OLG-Bezirk							
Hamm	Köln			Koblenz	Zwei-brücken					

Ertledigung

62 781	29 983	27 519	17 000	10 519	8 629	20 447	15 518	18 424	12 513	1
26 296	13 561	11 788	7 368	4 420	3 362	9 870	7 066	8 849	5 856	2
2 686	1 018	789	475	314	223	828	752	654	519	3
8 489	4 558	5 030	2 944	2 086	1 510	3 096	2 787	3 062	1 647	4
6 330	2 980	2 529	1 567	962	1 377	2 177	1 523	1 482	1 622	5
886	344	304	185	119	144	288	135	184	166	6
5 482	2 369	2 301	1 403	898	755	1 696	1 337	1 515	1 110	7
58	29	18	13	5	4	35	17	10	18	8
17	1	11	6	5	2	20	14	4	35	9
4 520	2 103	1 825	1 063	762	374	748	577	853	413	10
328	321	368	235	133	47	198	150	93	108	11
249	116	111	72	39	22	57	38	84	51	12
2 846	1 086	1 012	674	338	368	744	558	689	455	13
1 399	347	409	273	136	114	172	143	166	93	14
3 195	1 150	1 024	722	302	327	518	421	779	420	15

Eheverfahrens

26 265	13 128	11 854	7 628	4 226	3 509	9 912	6 973	8 295	5 702	16
16,6	14,9	15,8	16,0	15,5	25,0	8,7	6,5	13,2	7,7	17
19,1	16,5	14,6	13,7	16,0	15,0	9,1	5,9	14,4	7,4	18
39,7	39,9	38,2	38,8	37,3	36,8	38,5	23,9	38,8	32,7	19
20,2	23,3	25,8	26,2	25,0	19,5	35,4	42,6	27,0	41,3	20
4,4	5,4	5,6	5,3	6,2	3,7	8,3	21,0	6,7	10,9	21
9,3	10,1	10,3	10,3	10,4	8,7	12,6	17,0	11,1	13,8	22

anhängigen anderen Familiensachen

61 507	29 613	27 232	16 778	10 454	8 525	20 346	15 379	18 081	12 460	23
72 835	36 215	34 897	21 727	13 170	10 247	25 910	18 097	23 497	15 866	24
12 060	5 535	5 152	3 239	1 913	1 479	4 493	3 213	3 345	2 487	25
3 700	1 653	1 776	1 083	693	571	866	687	1 052	600	26
230	137	116	79	37	47	51	55	92	40	27
11 996	4 987	5 236	3 308	1 928	1 607	4 681	3 553	3 623	3 277	28
10 960	5 792	4 836	2 887	1 949	1 364	1 557	844	3 202	1 086	29
28 880	14 910	14 466	9 010	5 456	4 265	12 088	8 832	9 931	7 001	30
2 305	1 387	1 340	840	500	406	716	307	1 061	480	31
1 407	991	1 373	895	478	359	719	242	776	450	32
1 297	823	602	386	216	149	739	364	415	445	33

3 Familiengerichte
3.3 Geschäftsentwicklung beim Oberlandesgericht
3.3.1 Geschäftsentwicklung 1990 bis 1999

Stand der Erledigung Art des Verfahrens	- Früheres Bundesgebiet 1)					Deutschland				
	1990	1991	1992	1993	1994	1995	1996	1997	1998	1999

Berufungen und Beschwerden gegen Endentscheidungen

Anhängige Verfahren zu Jahresbeginn	11 882	10 942	9 770	9 725	9 971	10 503	10 726	10 902	11 724	12 531
Neuzugänge 2)	22 242	20 430	20 020	21 018	21 424	22 704	23 510	24 526	26 056	27 257
Abgaben innerhalb des Gerichts	286	437	369	319	372	543	329	470	470	477
Erledigte Verfahren 2)	23 182	21 602	20 065	20 772	21 364	22 481	23 334	23 704	25 249	26 939
und zwar Berufungen und Beschwerden gegen										
die Scheidung aussprechende Urteile	3 848	3 828	3 542	3 758	4 178	4 434	4 322	4 344	5 361	5 370
davon betrafen										
sowohl die Scheidung als auch Folgesachen	216	233	239	266	279	225	243	197	251	258
nur die Scheidung	665	643	597	658	663	674	675	688	742	816
nur Folgesachen	2 967	2 952	2 706	2 834	3 236	3 535	3 404	3 459	4 368	4 296
sonstige Endentscheidungen	18 963	17 517	16 321	16 794	16 946	17 793	18 785	19 077	19 582	21 233
davon betrafen										
Scheidungsverfahren, in denen nicht auf Scheidung entschieden wurde	57	52	59	34	50	71	52	72	57	24
andere Ehesachen	86	69	89	99	94	113	105	110	115	161
abgetrennte Folgesachen und allein abhängige andere Familiensachen	18 820	17 396	16 173	16 661	16 802	17 609	18 628	18 895	19 410	21 048
Prozesskostenhilfverfahren	371	257	202	220	240	254	227	283	306	332
Anhängige Verfahren am Jahresende	10 942	9 770	9 725	9 971	10 031	10 726	10 902	11 724	12 531	12 849
Anträge außerhalb eines anhängigen Verfahrens in Familiensachen (UFH-Sachen)	193	70	94	137	139	121	138	131	163	86

Sonstige Beschwerden

Anhängige Verfahren zu Jahresbeginn	2 261	2 095	2 025	1 966	1 808	2 145	2 267	2 390	2 434	2 952
Neuzugänge 2)	19 604	18 044	16 980	16 935	16 710	17 678	18 912	20 028	21 179	23 379
Abgaben innerhalb des Gerichts	134	164	183	159	143	214	182	178	281	351
Erledigte Verfahren 2)	19 770	18 114	17 039	17 093	16 568	17 556	18 789	19 984	20 661	22 865
Anhängige Verfahren am Jahresende	2 095	2 025	1 966	1 808	1 950	2 267	2 390	2 434	2 952	3 466

1) Seit dem 3. Oktober 1990 einschl. Berlin-Ost.
2) Ohne Abgaben innerhalb des Gerichts.

3 Familien
3.3 Geschäftsentwicklung
3.3.2 1999 nach

Lfd. Nr.	Stand der Erledigung Art des Verfahrens	Deutschland	Früheres Bundesgebiet einschl. Berlin-Ost	Neue Länder	Baden-Württemberg		
					zu- sammen	Oberlandesgericht	
						Karlsruhe	Stuttgart

Berufungen und Beschwerden

1	Anhängige Verfahren zu Jahresbeginn	12 531	11 221	1 310	1 491	966	525
2	Neuzugänge 1)	27 257	24 173	3 084	2 957	1 276	1 681
3	Abgaben innerhalb des Gerichts	477	393	84	24	2	22
4	Erledigte Verfahren 1)	26 939	24 071	2 868	2 984	1 368	1 616
	und zwar Berufungen und Beschwerden gegen						
5	die Scheidung aussprechende Urteile	5 370	4 922	448	776	361	415
	davon betrafen						
6	sowohl die Scheidung als auch Folgesachen	258	240	18	31	18	13
7	nur die Scheidung	816	772	44	159	83	76
8	nur Folgesachen	4 296	3 910	386	586	260	326
9	sonstige Endentscheidungen	21 233	18 876	2 357	2 171	1 004	1 167
	davon betrafen						
10	Scheidungsverfahren, in denen nicht auf Scheidung entschieden wurde	24	24	-	5	2	3
11	andere Ehesachen	161	156	5	26	4	22
12	abgetrennte Folgesachen und allein anhängige andere Familiensachen	21 048	18 696	2 352	2 140	998	1 142
13	Prozesskostenhilfeverfahren	332	269	63	37	3	34
14	Anhängige Verfahren am Jahresende	12 849	11 323	1 526	1 464	874	590
15	Anträge außerhalb eines anhängigen Verfahrens in Familiensachen (UFH-Sachen)	86	55	31	-	-	-

Sonstige

16	Anhängige Verfahren zu Jahresbeginn	2 952	2 454	498	321	196	125
17	Neuzugänge 1)	23 379	20 813	2 566	1 885	825	1 060
18	Abgaben innerhalb des Gerichts	351	283	68	16	3	13
19	Erledigte Verfahren 1)	22 865	20 531	2 334	1 858	816	1 042
20	Anhängige Verfahren am Jahresende	3 466	2 736	730	348	205	143

1) Ohne Abgaben innerhalb des Gerichts.

gerichte
beim Oberlandesgericht
Ländern und Oberlandesgerichten

zu- sammen	Bayern			Berlin	Branden- burg	Bremen	Hamburg	Hessen	Mecklenburg- Vorpommern	Lfd. Nr.
	Oberlandesgericht									
	München	Nürnberg	Bamberg							

gegen Endentscheidungen

1 015	570	177	268	554	301	87	429	1 060	232	1
3 025	1 636	756	633	1 217	773	217	500	1 777	465	2
8	1	5	2	62	4	5	33	15	-	3
3 025	1 631	742	652	1 196	617	245	514	1 723	373	4
971	538	216	217	137	30	70	13	388	8	5
24	7	3	14	5	-	2	-	9	-	6
119	78	28	13	47	3	7	1	67	8	7
828	453	185	190	85	27	61	12	312	-	8
1 982	1 079	493	410	1 047	585	161	500	1 320	357	9
2	-	2	-	1	-	1	-	-	-	10
24	11	5	8	5	1	1	25	-	1	11
1 956	1 068	486	402	1 041	584	159	475	1 320	356	12
72	14	33	25	11	2	14	1	15	8	13
1 015	575	191	249	575	457	59	415	1 114	324	14
2	1	1	-	1	-	-	-	25	-	15

Beschwerden

211	129	38	44	252	85	27	109	225	90	16
2 720	1 451	815	454	1 502	538	236	594	1 653	392	17
18	4	9	5	70	3	11	39	13	-	18
2 728	1 482	793	453	1 474	406	232	577	1 460	299	19
203	98	60	45	280	217	31	126	418	183	20

3 Familien
3.3 Geschäftsentwicklung
 noch: 3.3.2 1999 nach

Lfd. Nr.	Stand der Erledigung Art des Verfahrens	Niedersachsen			Nordrhein-	
		zu- sammen	Oberlandesgericht		zu- sammen	Ober
			Braunschweig	Celle		Oldenburg

Berufungen und Beschwerden

1	Anhängige Verfahren zu Jahresbeginn	1 283	195	812	276	3 467	1 123
2	Neuzugänge 1)	3 442	518	1 919	1 005	8 061	2 483
3	Abgaben innerhalb des Gerichts	48	7	34	7	168	123
4	Erledigte Verfahren 1)	3 427	497	1 947	983	7 901	2 500
	und zwar Berufungen und Beschwerden gegen						
5	die Scheidung aussprechende Urteile	643	87	444	112	1 223	455
	davon betrafen						
6	sowohl die Scheidung als auch Folgesachen	3	-	3	-	134	92
7	nur die Scheidung	69	8	47	14	242	58
8	nur Folgesachen	571	79	394	98	847	305
9	sonstige Endentscheidungen	2 726	406	1 461	859	6 662	2 039
	davon betrafen						
10	Scheidungsverfahren, in denen nicht auf Scheidung entschieden wurde	8	3	2	3	6	2
11	andere Ehesachen	29	2	15	12	37	12
12	abgetrennte Folgesachen und allein abhängige andere Familiensachen	2 689	401	1 444	844	6 619	2 025
13	Prozeßkostenhilfeverfahren	57	4	41	12	15	6
14	Anhängige Verfahren am Jahresende	1 298	216	784	298	3 627	1 106
15	Anträge außerhalb eines abhängigen Verfahrens in Familiensachen (UFH-Sachen)	-	-	-	-	27	26

Sonstige

16	Anhängige Verfahren zu Jahresbeginn	325	53	138	134	707	226
17	Neuzugänge 1)	3 079	436	1 742	901	6 676	2 041
18	Abgaben innerhalb des Gerichts	17	6	5	6	77	30
19	Erledigte Verfahren 1)	3 126	433	1 729	964	6 645	2 087
20	Anhängige Verfahren am Jahresende	278	56	151	71	738	180

1) Ohne Abgaben innerhalb des Gerichts.

gerichte
beim Oberlandesgericht
Ländern und Oberlandesgerichten

Westfalen		Rheinland-Pfalz			Saarland	Sachsen	Sachsen-Anhalt	Schleswig-Holstein	Thüringen	Lfd. Nr.
landesgericht		zu-sammen	Oberlandesgericht							
Hamm	Köln		Koblenz	Zwei-brücken						

gegen Endentscheidungen

1 660	684	752	344	408	206	272	221	877	284	1
3 700	1 878	1 373	771	602	360	686	601	1 244	559	2
8	37	5	-	5	-	4	5	25	71	3
3 602	1 799	1 479	781	698	388	747	580	1 189	551	4
538	230	432	203	229	70	232	10	199	168	5
31	11	24	19	5	6	16	-	2	2	6
117	67	27	6	21	13	17	6	21	10	7
390	152	381	178	203	51	199	4	176	156	8
3 057	1 566	1 008	572	436	318	486	546	981	383	9
4	-	1	1	-	-	-	-	-	-	10
12	13	3	1	2	1	3	-	5	-	11
3 041	1 553	1 004	570	434	317	483	546	976	383	12
6	3	39	6	33	-	29	24	8	-	13
1 758	763	646	334	312	178	211	242	932	292	14
-	1	-	-	-	-	-	31	-	-	15

Beschwerden

372	109	122	49	73	40	119	52	115	152	16
3 117	1 518	1 266	796	470	232	696	619	970	321	17
3	44	3	-	3	-	14	12	19	39	18
3 064	1 494	1 301	796	505	254	708	599	876	322	19
425	133	87	49	38	18	107	72	209	151	20

3 Familien

3.4 Erledigte Berufungen und Beschwerden gegen

Lfd. Nr.	Erledigungsart Verfahrensdauer Verfahrensgegenstand	Einheit	Deutschland	Früheres Bundesgebiet einschl. Berlin-Ost	Neue Länder	Baden-Württemberg		
						zu- sammen	Oberlandesgericht	
							Karlsruhe	Stuttgart

Art der

1	Erledigte Verfahren insgesamt	Anzahl	26 939	24 071	2 868	2 984	1 368	1 616
2	Urteil (ohne lfd. Nr. 3)	Anzahl	3 610	3 387	223	275	137	138
3	Versäumnis-, Anerkennnis- oder Verzichtsurteil	Anzahl	450	410	40	27	9	18
4	Beschluß (ohne lfd. Nrn. 6, 7, 12 - 14)	Anzahl	8 206	7 120	1 086	715	287	428
5	Vergleich	Anzahl	4 930	4 459	471	865	454	411
6	Beschluß gemäß § 91a ZPO	Anzahl	185	164	21	11	7	4
7	Beschluß gemäß § 519b ZPO	Anzahl	366	321	45	40	35	5
8	Zurücknahme des Antrags oder der Klage	Anzahl	313	271	42	41	9	32
9	Zurücknahme der Berufung bzw. der Beschwerde	Anzahl	8 144	7 295	849	940	399	541
10	Nichtbetrieb nach Aussetzung gemäß § 614 ZPO	Anzahl	35	33	2	-	-	-
11	Nach Aussetzung gemäß § 53c FGG	Anzahl	3	2	1	1	-	1
12	Ruhen des Verfahrens oder Nichtbetrieb (ohne lfd.Nrn.10, 11)	Anzahl	143	135	8	23	10	13
13	Abgabe an ein anderes Gericht	Anzahl	21	18	3	2	1	1
14	Verbindung mit einer anderen Sache	Anzahl	26	25	1	2	2	-
15	Auf andere Weise	Anzahl	507	431	76	42	18	24

Dauer des

Ab Eingang beim Rechtsmittelgericht waren die Verfahren
(vgl. lfd. Nr. 1) anhängig

16	bis 3 Monate	%	37,2	36,7	40,9	33,4	23,9	41,5
17	mehr als 3 bis 6 Monate	%	31,6	32,0	27,9	35,7	24,5	45,2
18	mehr als 6 bis 12 Monate	%	23,6	23,4	26,1	19,9	30,5	11,0
19	mehr als 12 bis 24 Monate	%	6,3	6,4	4,8	8,8	17,0	2,0
20	mehr als 24 Monate	%	1,3	1,4	0,2	2,1	4,2	0,3
21	Durchschnittliche Verfahrensdauer	Monate	5,4	5,4	4,9	5,9	8,2	3,9

Gegenstand der Folgesachen und der allein

22	Solche Verfahren zusammen	Anzahl	25 602	22 846	2 756	2 757	1 276	1 481
23	In ihnen geregelte Gegenstände zusammen	Anzahl	27 702	24 882	2 820	2 993	1 408	1 585
24	Übertragung oder Entziehung der elterlichen Sorge	Anzahl	3 087	2 809	278	384	175	209
25	Regelung des Umgangs	Anzahl	1 416	1 273	143	165	62	103
26	Herausgabe eines Kindes	Anzahl	151	143	8	13	9	4
27	Unterhalt für Verwandte (auch nach § 23b Abs. 1 Nr.13 GVG)	Anzahl	6 137	5 241	896	654	292	362
28	Unterhalt für den Ehegatten	Anzahl	9 520	9 089	431	1 073	516	557
29	Versorgungsausgleich	Anzahl	5 653	4 745	908	489	242	247
30	Wohnung, Hausrat	Anzahl	479	425	54	55	26	29
31	Eheliches Güterrecht	Anzahl	1 029	960	69	140	75	65
32	Kindschaftssache gem. § 640 ZPO	Anzahl	230	197	33	20	11	9

gerichte

Endentscheidungen vor dem Oberlandesgericht 1999

zu- sammen	Bayern			Berlin	Branden- burg	Bremen	Hamburg	Hessen	Mecklenburg- Vorpommern	Lfd. Nr.
	Oberlandesgericht									
	München	Nürnberg	Bamberg							

Erfledigung

3 025	1 631	742	652	1 196	617	245	514	1 723	373	1
239	113	59	67	131	36	14	79	207	29	2
42	13	18	11	37	10	5	3	18	5	3
964	536	220	208	463	234	91	157	487	103	4
650	418	148	84	121	102	63	104	418	75	5
23	15	5	3	5	-	-	3	5	2	6
48	23	13	12	32	-	-	2	14	6	7
52	13	25	14	13	8	3	8	16	8	8
951	466	248	237	329	189	60	131	518	136	9
1	1	-	-	4	-	1	-	4	-	10
-	-	-	-	-	-	-	-	-	-	11
16	7	1	8	12	2	-	5	9	-	12
2	1	-	1	-	2	-	-	1	-	13
2	-	2	-	1	1	-	-	4	-	14
35	25	3	7	48	33	8	22	22	9	15

Verfahrens

47,3	42,9	60,6	43,1	43,2	43,1	60,0	35,6	29,7	27,3	16
36,9	40,4	35,0	30,4	31,8	25,0	33,1	20,6	27,9	15,0	17
13,0	13,2	3,9	22,5	18,5	27,6	6,1	18,5	29,7	47,5	18
2,4	2,8	0,4	4,0	5,6	4,2	0,8	18,5	9,6	10,2	19
0,4	0,7	-	-	0,9	0,2	-	6,8	3,1	-	20
3,9	4,1	2,8	4,4	4,8	4,7	3,0	8,2	6,9	6,9	21

anhängigen anderen Familiensachen

2 808	1 528	674	606	1 131	611	222	487	1 641	356	22
3 047	1 653	720	674	1 169	613	238	516	1 806	357	23
445	230	126	89	135	33	39	62	197	19	24
170	99	32	39	75	40	14	27	81	18	25
13	4	7	2	9	1	1	2	15	-	26
575	296	138	141	226	181	40	77	412	138	27
948	520	236	192	276	103	88	210	600	47	28
626	351	127	148	351	223	42	108	361	114	29
50	23	15	12	27	12	4	16	25	8	30
182	104	32	46	44	14	10	14	98	8	31
38	26	7	5	26	6	-	-	17	5	32

3 Familien
noch: 3.4 Erledigte Berufungen und Beschwerden gegen

Lfd. Nr.	Erledigungsart Verfahrensdauer Verfahrensgegenstand	Einheit	Niedersachsen			Nordrhein-	
			zu- sammen	Oberlandesgericht		zu- sammen	Ober Düsseldorf
				Braunschweig	Celle		

								Art der
1	Erledigte Verfahren insgesamt	Anzahl	3 427	497	1 947	983	7 901	2 500
2	Urteil (ohne lfd. Nr. 3)	Anzahl	627	53	386	188	1 221	372
3	Versäumnis-, Anerkenntnis- oder Verzichtsurteil	Anzahl	82	7	53	22	155	42
4	Beschluß (ohne lfd. Nm. 6, 7, 12 - 14)	Anzahl	1 072	150	593	329	2 127	662
5	Vergleich	Anzahl	473	88	270	115	1 377	469
6	Beschluß gemäß § 91a ZPO	Anzahl	38	1	34	3	58	19
7	Beschluß gemäß § 519b ZPO	Anzahl	37	6	21	10	105	30
8	Zurücknahme des Antrags oder der Klage	Anzahl	31	7	13	11	66	27
9	Zurücknahme der Berufung bzw. der Beschwerde	Anzahl	1 009	174	549	286	2 580	828
10	Nichtbetrieb nach Aussetzung gemäß § 614 ZPO	Anzahl	3	-	3	-	13	4
11	Nach Aussetzung gemäß § 53c FGG	Anzahl	1	-	1	-	-	-
12	Ruhen des Verfahrens oder Nichtbetrieb (ohne lfd.Nm. 10, 11)	Anzahl	11	1	5	5	43	24
13	Abgabe an ein anderes Gericht	Anzahl	3	1	1	1	10	2
14	Verbindung mit einer anderen Sache	Anzahl	5	-	3	2	6	2
15	Auf andere Weise	Anzahl	35	9	15	11	140	19

								Dauer des
Ab Eingang beim Rechtsmittelgericht waren die Verfahren (vgl. lfd. Nr. 1) anhängig								
16	bis 3 Monate	%	40,3	34,8	34,2	55,1	35,1	35,3
17	mehr als 3 bis 6 Monate	%	37,0	38,6	38,8	32,5	31,0	29,0
18	mehr als 6 bis 12 Monate	%	18,7	22,7	22,8	8,6	27,2	29,0
19	mehr als 12 bis 24 Monate	%	3,2	3,6	3,1	3,1	5,9	5,8
20	mehr als 24 Monate	%	0,8	0,2	1,1	0,7	0,9	1,0
21	Durchschnittliche Verfahrensdauer	Monate	4,5	4,8	4,9	3,5	5,4	5,5

								Gegenstand der Folgesachen und der allein
22	Solche Verfahren zusammen	Anzahl	3 263	480	1 841	942	7 600	2 422
23	In ihnen geregelte Gegenstände zusammen	Anzahl	3 535	492	2 015	1 028	8 418	2 753
24	Übertragung oder Entziehung der elterlichen Sorge	Anzahl	377	63	212	102	832	272
25	Regelung des Umgangs	Anzahl	200	30	98	72	375	99
26	Herausgabe eines Kindes	Anzahl	26	1	16	9	41	10
27	Unterhalt für Verwandte (auch nach § 23b Abs. 1 Nr.13 GVG)	Anzahl	709	69	443	197	1 939	567
28	Unterhalt für den Ehegatten	Anzahl	1 412	219	776	417	3 403	1 250
29	Versorgungsausgleich	Anzahl	618	90	351	177	1 385	420
30	Wohnung, Hausrat	Anzahl	58	3	31	24	139	36
31	Eheliches Güterrecht	Anzahl	121	13	80	28	244	91
32	Kindschaftssache gem. § 640 ZPO	Anzahl	14	4	8	2	60	8

gerichte

Endentscheidungen vor dem Oberlandesgericht 1999

Westfalen		Rheinland-Pfalz			Saarland	Sachsen	Sachsen-Anhalt	Schleswig-Holstein	Thüringen	Lfd. Nr.
landesgericht		zusammen	Oberlandesgericht							
Hamm	Köln			Koblenz	Zweibrücken					

Erliedigung

3 602	1 799	1 479	781	698	388	747	580	1 189	551	1
637	212	275	192	83	71	63	69	248	26	2
84	29	30	12	18	-	8	8	11	9	3
922	543	502	289	213	128	302	204	414	243	4
592	316	156	35	121	73	129	87	159	78	5
30	9	13	8	5	1	5	11	7	3	6
50	25	20	14	6	8	17	15	15	7	7
24	15	37	2	35	2	6	12	2	8	8
1 148	604	400	205	195	93	204	157	284	163	9
8	1	-	-	-	1	-	2	6	-	10
-	-	-	-	-	-	1	-	-	-	11
16	3	12	3	9	1	1	2	3	3	12
4	4	-	-	-	-	-	-	-	1	13
4	-	-	-	-	2	-	-	3	-	14
83	38	34	21	13	8	11	13	37	10	15

Eheverfahrens

33,0	38,9	33,5	40,7	25,4	33,0	48,9	46,6	23,7	30,9	16
29,0	37,7	27,9	30,2	25,2	30,4	31,2	23,3	19,9	40,5	17
29,7	19,6	31,0	23,6	39,3	26,8	17,5	25,5	37,2	22,1	18
7,2	3,6	6,0	5,2	6,9	8,8	2,1	4,3	15,4	6,2	19
1,1	0,3	1,7	0,3	3,3	1,0	0,3	0,3	3,8	0,4	20
5,8	4,5	5,9	4,8	7,0	5,8	4,0	4,4	8,4	5,3	21

anhängigen anderen Familiensachen

3 462	1 716	1 409	767	642	374	698	550	1 154	541	22
3 875	1 790	1 525	823	702	407	726	564	1 228	560	23
398	162	144	87	57	47	91	67	147	68	24
187	89	82	62	20	14	29	29	70	27	25
14	17	7	3	4	1	3	2	15	2	26
1 092	280	314	169	145	92	206	199	203	172	27
1 372	781	507	242	265	131	92	124	441	65	28
606	359	390	211	179	93	255	111	282	205	29
64	39	23	13	10	5	13	12	23	9	30
120	33	54	33	21	18	25	12	35	10	31
22	30	4	3	1	6	12	8	12	2	32

4 Strafgerichte

4.1 Geschäftsentwicklung beim Amtsgericht

4.1.1 1995 bis 1999

Stand der Erledigung Spruchkörper Art des Verfahrens	Deutschland				
	1995	1996	1997	1998	1999 1)
Strafverfahren					
Anhängige Verfahren zu Jahresbeginn	309 445	324 731	326 466	322 897	319 478
Neuzugänge 2)	790 514	801 383	815 018	841 212	840 710
Abgaben innerhalb des Gerichts	37 838	34 147	36 588	38 389	34 499
Erledigte Verfahren 2)	775 228	799 648	818 587	845 067	862 381
dar. durch Trennung angefallene Verfahren	15 870	16 754	17 581	17 205	17 659
Von den erledigten betrafen eine im Straßenverkehr begangene Straftat	249 145	245 027	238 750	229 976	216 798
Verfahren vor dem Strafrichter	482 166	499 382	506 384	519 637	526 568
vor dem Jugendrichter	192 262	202 701	213 679	224 782	233 391
vor dem Schöffengericht	48 522	40 249	37 952	37 641	38 178
vor dem erweiterten Schöffengericht	2 144	1 926	1 864	1 985	2 042
vor dem Jugendschöffengericht	52 134	55 390	58 708	61 042	62 202
Anhängige Verfahren am Jahresende	324 731	326 466	322 897	319 042	297 807
Sonstige Neuzugänge					
Anträge auf Erlaß von Strafbefehlen ohne Strafbefehle nach § 408a StPO	681 352	690 365	695 835	682 317	641 452
Einzelne richterliche Anordnungen					
Richterliche Entscheidungen über Haftanordnung, Haftdauer und Haftentlassung	140 489	146 293	139 937	138 086	132 958
Sonstige richterliche Maßnahmen	469 928	478 702	487 584	497 398	547 001
Vollstreckungen in Jugendgerichtssachen insgesamt	110 803	119 305	127 312	140 135	142 151
Vollstreckungen, bei denen der Jugendrichter als Vollzugsleiter tätig wurde	25 631	26 780	29 831	37 335	38 327
Sonstige Vollstreckungen	85 172	92 525	97 481	102 800	103 824
Rechtshilfeersuchen in Strafsachen an das Amtsgericht	54 288	55 715	53 392	47 787	47 147
Bußgeldverfahren					
Anhängige Verfahren zu Jahresbeginn	96 452	108 437	104 277	105 408	87 425
Neuzugänge 3)	423 277	420 135	419 303	398 005	375 711
Abgaben innerhalb des Gerichts	12 949	10 693	10 234	10 521	9 068
Übergänge in das Strafverfahren	215	200	289	200	228
Erledigte Verfahren 3)	411 292	424 295	418 172	417 154	380 413
dar. durch Trennung angefallene Verfahren	799	663	700	849	693
Von den erledigten betrafen eine im Straßenverkehr begangene Ordnungswidrigkeit	377 920	387 814	381 791	380 161	342 608
dar. durch Trennung angefallene Verfahren	703	575	589	735	570
Verfahren vor dem Richter für Bußgeldsachen	398 105	410 193	403 735	402 576	396 135
vor dem Jugendrichter für Bußgeldsachen	13 187	14 102	14 437	14 578	14 278
Anhängige Verfahren am Jahresende	108 437	104 277	105 408	87 259	82 723
Sonstige Neuzugänge					
Erzwingungshaftanträge	421 750	487 683	489 844	465 535	426 473
Anträge auf gerichtliche Entscheidung zur Halterhaftung 4)	15 345	16 384	16 333	16 361	15 952
Sonstige Rechtsbehelfe gegen Maßnahmen der Verwaltungsbehörden 5)	5 673	6 255	6 148	6 077	5 813
Sonstige Anträge und Entscheidungen nach dem OWiG	11 801	13 517	14 712	15 134	15 010
Rechtshilfeersuchen in Bußgeldverfahren an das Amtsgericht	4 484	4 386	4 062	2 885	2 241
Vollstreckungen in Jugendgerichtssachen insgesamt	722	729	1 363	934	1 469
Vollstreckungen, bei denen der Jugendrichter als Vollzugsleiter tätig wurde	37	18	16	22	24
Sonstige Vollstreckungen	685	711	1 347	912	1 445

1) Für Hamburg Ergebnisse aus 1998.

2) Ohne Abgaben innerhalb des Gerichts.

3) Ohne Abgaben innerhalb des Gerichts und ohne Übergänge in
das Strafverfahren.

4) § 25a Abs.3 StVG und § 62 Abs.1 Satz 1 OWiG.

5) § 62 Abs. 1 Satz 1 OWiG.

4 Straf
4.1 Geschäftsentwicklung
4.1.2 1999

Lfd. Nr.	Stand der Erledigung Spruchkörper Art des Verfahrens	Deutschland 1)	Früheres Bundesgebiet einschl. Berlin-Ost 1)	Neue Länder	Baden-OLG-Karlsruhe	
					zusammen	Karlsruhe
Straf						
1	Anhängige Verfahren zu Jahresbeginn	319 478	248 731	70 747	26 387	11 662
2	Neuzugänge 2)	840 710	678 832	161 878	81 153	37 142
3	Abgaben innerhalb des Gerichts	34 499	21 896	12 603	1 510	547
4	Erledigte Verfahren 2)	862 381	694 817	167 564	85 241	39 085
5	dar. durch Trennung angefallene Verfahren	17 659	12 789	4 870	913	414
6	Von den erledigten betrafen eine im Straßenverkehr begangene Straftat	216 798	166 440	50 358	23 537	10 210
7	Verfahren vor dem Strafrichter	526 568	434 576	91 992	54 091	24 053
8	vor dem Jugendrichter	233 391	180 716	52 675	22 107	10 822
9	vor dem Schöffengericht	38 178	32 482	5 696	3 655	1 717
10	vor dem erweiterten Schöffengericht	2 042	1 955	87	1	1
11	vor dem Jugendschöffengericht	62 202	45 088	17 114	5 387	2 392
12	Anhängige Verfahren am Jahresende	297 807	232 746	65 061	22 299	9 719
Sonstige Neuzugänge						
13	Anträge auf Erlaß von Strafbefehlen ohne Strafbefehle nach § 408a StPO	641 452	515 291	126 161	91 066	43 544
Einzelne richterliche Anordnungen						
14	Richterliche Entscheidungen über Haftanordnung, Haftdauer und Haftentlassung	132 958	117 942	15 016	17 551	11 299
15	Sonstige richterliche Maßnahmen	547 001	480 649	66 352	48 487	21 973
16	Vollstreckungen in Jugendgerichtssachen insgesamt	142 151	108 112	34 039	6 144	3 129
17	Vollstreckungen, bei denen der Jugendrichter als Vollzugsleiter tätig wurde	38 327	30 747	7 580	1 884	1 629
18	Sonstige Vollstreckungen	103 824	77 365	26 459	4 260	1 500
19	Rechtshilfeersuchen in Strafsachen an das Amtsgericht	47 147	41 780	5 387	7 765	4 447
Bußgeld						
20	Anhängige Verfahren zu Jahresbeginn	87 425	67 812	19 613	7 722	3 553
21	Neuzugänge 3)	375 711	308 526	67 185	39 813	19 429
22	Abgaben innerhalb des Gerichts	9 068	5 663	3 405	647	415
23	Übergänge in das Strafverfahren	228	186	42	17	5
24	Erledigte Verfahren 3)	380 413	313 498	66 915	39 946	19 437
25	dar. durch Trennung angefallene Verfahren	693	588	105	136	88
26	Von den erledigten betrafen eine im Straßenverkehr begangene Ordnungswidrigkeit	342 806	281 785	60 821	35 394	17 396
27	dar. durch Trennung angefallene Verfahren	570	481	89	120	85
28	Verfahren vor dem Richter für Bußgeldsachen	366 135	302 235	63 900	38 319	18 637
29	vor dem Jugendrichter für Bußgeldsachen	14 278	11 283	3 015	1 627	800
30	Anhängige Verfahren am Jahresende	82 723	62 840	19 883	7 589	3 545
Sonstige Neuzugänge						
31	Erzwingungshaftanträge	426 473	398 342	28 131	62 866	33 943
32	Anträge auf gerichtliche Entscheidung zur Halterhaftung 4)	15 952	13 308	2 644	2 150	1 236
33	Sonstige Rechtsbehelfe gegen Maßnahmen der Verwaltungsbehörden 5)	5 913	4 244	1 669	485	378
34	Sonstige Anträge und Entscheidungen nach dem OWiG	15 010	11 802	3 408	739	303
35	Rechtshilfeersuchen in Bußgeldverfahren an das Amtsgericht	2 241	1 886	355	383	138
36	Vollstreckungen in Jugendgerichtssachen insgesamt	1 469	1 414	55	5	-
37	Vollstreckungen, bei denen der Jugendrichter als Vollzugsleiter tätig wurde	24	14	10	1	-
38	Sonstige Vollstreckungen	1 445	1 400	45	4	-

1) Für Hamburg Ergebnisse aus 1998.

2) Ohne Abgaben innerhalb des Gerichts

3) Ohne Abgaben innerhalb des Gerichts und ohne Übergänge in das Strafverfahren.

4) § 25a Abs.3 StVG und § 62 Abs.1 Satz 1 OWiG.

5) § 62 Abs.1 Satz 1 OWiG.

gerichte

beim Amtsgericht

nach Ländern und OLG-Bezirken

Württemberg Bezirk	Bayern				Berlin	Brandenburg	Bremen	Hamburg 1)	Hessen	Mecklenburg- Vorpommern	Lfd. Nr.	
	Stuttgart	zusammen	OLG-Bezirk									
			München	Nürnberg								Bamberg
verfahren												
14 725	34 730	20 559	7 214	6 957	28 036	17 022	3 547	11 266	23 806	11 690	1	
44 011	116 635	67 989	27 873	20 773	58 758	35 770	9 700	26 890	51 342	27 022	2	
963	3 483	2 391	785	327	2 172	1 419	454	1 109	1 792	1 152	3	
46 156	119 858	69 371	28 758	21 729	60 587	36 914	10 206	27 326	52 478	26 736	4	
499	1 497	698	580	241	1 852	1 325	94	171	579	778	5	
13 327	35 257	20 549	7 486	7 242	12 085	13 854	1 422	4 442	14 601	7 167	6	
30 038	79 944	46 828	19 119	13 997	38 724	21 009	6 076	17 905	34 085	12 602	7	
11 185	29 396	18 631	7 117	5 648	17 285	11 397	3 377	7 815	13 245	9 419	8	
1 938	4 276	2 347	1 015	914	1 634	1 113	434	981	2 335	925	9	
	3	-	3	-	223	20	19	-	1	19	10	
2 995	6 239	3 585	1 504	1 170	2 721	3 375	300	645	2 812	3 771	11	
12 580	31 507	19 177	6 329	6 001	26 207	15 878	3 041	10 830	22 670	11 976	12	
47 522	108 012	58 083	28 046	19 883	39 345	27 439	6 369	16 286	40 929	16 083	13	
6 252	29 436	21 782	5 249	2 405	6 663	2 931	1 389	6 744	11 762	1 962	14	
26 514	70 837	40 644	18 432	11 781	40 730	12 483	10 174	17 932	35 047	13 617	15	
3 015	29 370	15 758	8 683	4 929	2 878	7 593	985	1 748	3 209	7 922	16	
255	8 875	4 627	3 250	998	1 424	574	5	198	1 728	1 684	17	
2 760	20 495	11 131	5 433	3 931	1 454	7 019	980	1 550	1 481	6 228	18	
3 318	6 329	3 196	2 274	859	1 418	1 476	371	1 425	3 295	862	19	
verfahren												
4 169	15 752	9 050	2 854	3 648	5 131	6 025	965	1 826	6 789	2 914	20	
20 384	74 119	42 162	15 636	16 321	24 023	18 910	4 789	7 894	24 172	8 155	21	
232	1 483	1 136	190	157	481	739	132	196	590	140	22	
12	60	35	17	8	28	3	-	5	8	4	23	
20 509	76 409	43 309	16 149	16 951	24 686	18 477	4 986	6 060	24 707	7 512	24	
48	98	43	33	22	64	24	33	3	21	16	25	
17 998	71 815	40 795	14 976	16 044	21 451	16 957	4 438	7 435	21 812	6 756	26	
35	90	41	28	21	29	22	30	3	12	13	27	
19 682	73 764	41 986	15 550	16 228	23 630	18 075	4 823	7 830	24 097	7 056	28	
827	2 645	1 323	599	723	1 056	402	183	230	610	456	29	
4 044	13 462	7 903	2 341	3 218	4 468	6 458	788	1 660	6 254	3 557	30	
28 923	81 746	35 440	14 792	11 514	28 847	7 345	4 044	13 280	12 751	3 994	31	
914	2 074	1 513	359	202	2 496	387	157	127	1 862	238	32	
107	864	514	139	211	817	161	1	384	568	523	33	
436	4 851	2 265	1 839	747	258	623	99	271	1 977	358	34	
245	225	173	26	26	-	83	3	3	118	33	35	
5	542	496	12	34	-	-	-	-	-	-	36	
1	-	-	-	-	-	-	-	-	-	-	37	
4	542	496	12	34	-	-	-	-	-	-	38	

4 Straf
4.1 Geschäftsentwicklung
noch: 4.1.2 1999

Lfd. Nr.	Stand der Erledigung Spruchkörper Art des Verfahrens	Niedersachsen			Nordrhein-Westfalen				
		zusammen	OLG-Bezirk		zusammen	OLG-Bezirk			
			Braunschweig	Celle		Oldenburg	Düsseldorf	Hamm	Köln
Straf									
1	Anhängige Verfahren zu Jahresbeginn	25 968	4 762	13 655	7 551	69 135	19 188	33 681	16 266
2	Neuzugänge 1)	70 915	13 572	35 756	21 587	202 103	55 010	102 250	44 843
3	Abgaben innerhalb des Gerichts	2 904	349	1 502	1 053	6 728	2 112	3 382	1 234
4	Erledigte Verfahren 1)	72 180	14 215	36 383	21 552	205 179	56 290	104 148	44 741
5	dar. durch Trennung angefallene Verfahren	1 430	317	670	443	5 096	1 017	3 660	419
6	Von den erledigten betrafen eine im Straßenverkehr begangene Straftat	15 118	2 832	7 550	4 736	44 780	10 387	22 924	11 469
7	Verfahren vor dem Strafrichter	41 470	8 563	21 027	11 880	123 805	33 541	61 032	29 232
8	vor dem Jugendrichter	21 677	3 933	11 281	6 463	50 840	15 021	25 295	10 524
9	vor dem Schöffengericht	3 454	645	1 514	1 205	12 198	3 120	6 801	2 277
10	vor dem erweiterten Schöffengericht	41	1	39	1	1 681	119	1 493	49
11	vor dem Jugendhoffengericht	5 508	1 073	2 522	1 913	16 675	4 489	9 527	2 859
12	Anhängige Verfahren am Jahresende	24 733	4 119	13 028	7 586	66 059	17 908	31 783	16 368
Sonstige Neuzugänge									
13	Anträge auf Erlaß von Strafbefehlen ohne Strafbefehle nach § 408a StPO	53 976	11 550	26 792	15 634	113 549	37 359	51 739	24 451
Einzelne richterliche Anordnungen									
14	Richterliche Entscheidungen über Haftanordnung, Haftdauer und Haftentlassung	8 511	1 692	4 546	2 273	27 667	9 139	11 085	7 443
15	Sonstige richterliche Maßnahmen	66 076	13 076	30 959	22 041	131 159	34 930	63 524	32 705
16	Vollstreckungen in Jugendgerichtssachen insgesamt	16 364	3 586	7 559	5 239	36 118	11 797	19 570	4 751
17	Vollstreckungen, bei denen der Jugendrichter als Vollzugsleiter tätig wurde	3 954	858	1 685	1 411	10 155	2 834	6 253	1 068
18	Sonstige Vollstreckungen	12 410	2 708	5 874	3 828	25 963	8 963	13 317	3 683
19	Rechtshilfeersuchen in Strafsachen an das Amtsgericht	6 822	872	5 123	827	10 971	2 751	5 656	2 564
Bußgeld									
20	Anhängige Verfahren zu Jahresbeginn	6 757	1 579	3 061	2 097	16 519	4 550	8 052	3 917
21	Neuzugänge 2)	29 454	5 942	14 501	9 011	77 186	20 282	39 805	17 099
22	Abgaben innerhalb des Gerichts	593	53	297	243	1 233	296	555	382
23	Übergänge in das Strafverfahren	34	16	11	7	24	10	7	7
24	Erledigte Verfahren 2)	29 186	6 143	14 132	8 911	78 206	20 846	40 058	17 302
25	dar. durch Trennung angefallene Verfahren	45	12	19	14	137	28	88	21
26	Von den erledigten betrafen eine im Straßenverkehr begangene Ordnungswidrigkeit	25 529	5 480	12 271	7 778	70 327	18 364	36 383	15 580
27	dar. durch Trennung angefallene Verfahren	40	11	17	12	108	20	70	18
28	Verfahren vor dem Richter für Bußgeldsachen	28 113	5 898	13 682	8 533	75 220	20 083	38 452	16 685
29	vor dem Jugendrichter für Bußgeldsachen	1 073	245	450	378	2 986	763	1 606	617
30	Anhängige Verfahren am Jahresende	7 025	1 378	3 450	2 197	15 499	3 986	7 799	3 714
Sonstige Neuzugänge									
31	Erzwingungshaftanträge	36 544	8 329	17 586	10 649	133 434	42 031	63 842	27 561
32	Anträge auf gerichtliche Entscheidung zur Halterhaltung 3)	1 532	290	980	262	1 985	549	641	795
33	Sonstige Rechtsbehelfe gegen Maßnahmen der Verwaltungsbehörden 4)	309	65	183	61	549	117	271	161
34	Sonstige Anträge und Entscheidungen nach dem OWiG	1 650	282	1 058	310	1 439	279	434	728
35	Rechtshilfeersuchen in Bußgeldverfahren an das Amtsgericht	354	-	295	59	543	141	307	95
36	Vollstreckungen in Jugendgerichtssachen insgesamt	254	99	11	144	360	158	184	18
37	Vollstreckungen, bei denen der Jugendrichter als Vollzugsleiter tätig wurde	2	-	2	-	-	-	-	-
38	Sonstige Vollstreckungen	252	99	9	144	360	158	184	18

1) Ohne Abgaben innerhalb des Gerichts

2) Ohne Abgaben innerhalb des Gerichts und ohne Übergänge in das Strafverfahren.

3) § 25a Abs.3 StVG und § 62 Abs.1 Satz 1 OWiG.

4) § 62 Abs.1 Satz 1 OWiG.

gerichte
beim Amtsgericht
nach Ländern und OLG-Bezirken

zusammen	Rheinland-Pfalz		Saarland	Sachsen	Sachsen- Anhalt	Schleswig- Holstein	Thüringen	Lfd. Nr.
	OLG-Bezirk							
	Koblenz	Zweibrücken						

verfahren

12 941	8 463	4 478	3 951	16 966	13 250	8 964	11 919	1
33 418	22 203	11 215	8 314	45 810	28 615	19 604	24 661	2
685	479	206	84	6 463	2 017	975	1 552	3
33 291	22 031	11 280	9 134	47 687	30 379	19 367	25 848	4
917	366	551	14	1 207	1 037	226	523	5
7 753	4 796	2 957	3 018	14 472	7 440	4 427	7 425	6
21 251	13 601	7 650	5 987	29 740	14 636	11 258	14 005	7
7 358	5 357	2 001	1 743	12 143	11 284	5 873	8 432	8
2 094	1 199	895	635	1 541	1 137	806	960	9
1	1	-	-	-	42	5	6	10
2 587	1 673	714	789	4 263	3 280	1 425	2 425	11
13 068	8 635	4 433	3 131	14 969	11 498	9 201	10 732	12
27 953	17 775	10 178	5 719	43 403	21 531	14 107	17 705	13
4 628	3 168	1 460	1 394	6 835	1 728	2 197	1 562	14
32 277	21 084	11 183	7 879	16 202	12 992	20 051	11 058	15
6 274	4 960	1 294	2 132	8 319	6 147	2 890	4 058	16
1 160	1 071	89	532	2 536	2 161	832	615	17
5 114	3 909	1 205	1 600	5 783	3 966	2 058	3 443	18
1 910	989	921	465	1 031	758	969	1 280	19

verfahren

3 375	2 234	1 141	990	3 924	3 355	1 986	3 386	20
14 514	9 791	4 723	4 961	16 121	10 947	7 601	13 082	21
260	176	84	5	1 237	395	63	864	22
5	3	2	5	32	3	-	-	23
14 855	9 922	4 933	4 969	16 303	11 624	7 468	12 999	24
38	28	10	3	29	19	10	17	25
13 082	8 672	4 210	4 324	14 783	10 258	6 176	12 067	26
36	27	9	3	24	14	10	16	27
14 386	9 610	4 776	4 757	15 216	10 971	7 296	12 582	28
489	312	157	232	1 087	653	172	417	29
3 034	2 103	931	962	3 742	2 678	2 119	3 448	30
26 639	13 844	12 795	2 528	6 273	6 166	15 683	4 353	31
438	327	111	226	1 255	485	261	279	32
105	26	79	19	524	369	143	92	33
145	124	21	30	870	1 120	143	437	34
91	91	-	65	47	74	101	138	35
124	96	28	55	9	38	74	8	36
1	1	-	-	-	10	10	-	37
123	95	28	55	9	28	64	8	38

4 Straf
4.2 Erledigte Strafverfahren vor dem

Lfd. Nr.	Einleitungsart Erledigungsart Verfahrensdauer	Einheit	Deutschland 1)	Früheres Bundesgebiet einschl. Berlin-Ost 1)	Neue Länder	Baden-		
						zusammen	OLG-	
							Karlsruhe	
							Art der	
1	Erledigte Verfahren insgesamt	Anzahl	862 381	694 817	167 564	85 241	39 085	
Die Verfahren wurden eingeleitet durch								
Antrag auf Wiederaufnahme nach Rechtskraft								
2	zuungunsten des Beschuldigten	Anzahl	724	565	159	67	41	
3	zugunsten des Beschuldigten	Anzahl	1 630	1 160	470	180	96	
4	Zurückverweisung durch die Rechtsmittelinstanz	Anzahl	335	291	44	23	7	
5	Eröffnung des Hauptverfahrens durch ein Gericht höherer Ordnung	Anzahl	368	304	64	30	17	
6	Vorlage oder Verweisung durch ein Gericht niederer Ordnung	Anzahl	1 284	991	293	65	36	
7	In ein Strafverfahren übergegangenes Bußgeldverfahren	Anzahl	373	318	55	54	18	
8	Anklage	Anzahl	609 247	483 579	125 668	51 645	22 676	
9	Antrag auf Entscheidung im beschleunigten Verfahren (§ 417 StPO)	Anzahl	39 247	32 812	6 635	1 688	1 105	
10	Antrag auf Entscheidung im vereinfachten Jugendverfahren (§ 76 JGG)	Anzahl	21 359	17 763	3 596	2 368	1 377	
11	Anberaumung der Hauptverhandlung statt Erlaß eines Straf- befehls (§ 408 Abs. 3 StPO)	Anzahl	7 615	5 531	2 084	647	329	
12	Einspruch gegen einen von der Staatsanwaltschaft beantragten Strafbefehl	Anzahl	176 071	148 007	28 064	27 227	12 579	
13	Einspruch gegen einen von der Finanzbehörde beantragten Strafbefehl	Anzahl	1 747	1 646	101	219	106	
14	Privatklage	Anzahl	1 276	1 193	83	222	95	
15	Antrag auf Einleitung eines Sicherungsverfahrens (§ 413 StPO, §§ 39, 40 JGG)	Anzahl	80	71	9	9	4	
16	Nachverfahren (§ 439 StPO)	Anzahl	54	17	37	3	3	
17	Antrag auf Einleitung eines objektiven Verfahrens (§§ 440, 444 Abs. 3 StPO, § 401 AO)	Anzahl	971	769	202	596	594	
							Art der	
18	Erledigung ausschließlich wegen Ordnungswidrigkeit	Anzahl	231	209	22	42	21	
19	Erlaß eines Strafbefehls (§ 408a StPO)	Anzahl	23 939	18 401	5 538	823	392	
20	Urteil	Anzahl	406 298	333 156	73 142	44 625	19 609	
21	Einstellung mit Auflage oder Weisung	Anzahl	71 340	58 322	13 018	7 176	3 305	
22	Sonstige Einstellung	Anzahl	157 785	122 669	35 096	12 132	6 078	
23	Ablehnung der Eröffnung des Hauptverfahrens o.ä.	Anzahl	6 641	5 055	1 586	416	203	
24	Zurückweisung der Privatklage	Anzahl	245	228	17	31	14	
25	Vorlage oder Verweisung an ein Gericht höherer Ordnung	Anzahl	7 431	6 153	1 278	275	126	
26	Vergleich in der Privatklagesache	Anzahl	105	99	6	9	6	
27	Zurücknahme der Anklage, des Einspruchs o.ä.	Anzahl	65 103	54 689	10 414	9 535	3 829	
28	Verbindung mit einer anderen Sache	Anzahl	102 004	79 118	22 886	7 431	3 769	
29	Sonstige Erledigungsart	Anzahl	21 279	16 718	4 561	2 746	1 733	
							Dauer des	
Von den insgesamt erledigten Verfahren (vgl. lfd. Nr. 1) waren bei dem Gericht anhängig								
30	bis 3	%	56,7	58,7	48,1	64,7	66,5	
31	mehr als 3 bis 6	%	24,4	23,9	26,5	22,0	20,4	
32	mehr als 6 bis 12	%	13,0	12,1	16,5	9,5	9,2	
33	mehr als 12 bis 18	%	3,5	3,1	4,9	2,4	2,5	
34	mehr als 18 bis 24	%	1,2	1,1	2,0	0,7	0,7	
35	mehr als 24 bis 36	%	0,8	0,7	1,3	0,5	0,5	
36	mehr als 36 Monate	%	0,4	0,4	0,6	0,2	0,2	
37	Durchschnittliche Dauer je Verfahren	Monate	4,2	4,0	5,1	3,4	3,3	

1) Für Hamburg Ergebnisse aus 1998.

2) Je Verfahren wird nur eine Erledigungsart nachgewiesen,
und zwar die jeweils erste aus der hier genannten Rangfolge.

gerichte
Amtsgericht 1999

Württemberg	Bayern				Berlin	Brandenburg	Bremen	Hamburg 1)	Hessen	Mecklenburg-Vorpommern	Lfd. Nr.
	Stuttgart	zusammen	OLG-Bezirk								
München			Nürnberg	Bamberg							
Einleitung											
46 156	119 858	69 371	28 758	21 729	60 587	36 914	10 206	27 326	52 478	26 736	1
26	111	78	17	16	27	34	3	17	18	30	2
82	249	163	57	29	104	91	10	18	79	36	3
16	58	36	12	10	23	10	1	4	15	7	4
13	45	18	17	10	32	21	-	9	21	17	5
29	60	27	17	16	1	47	2	5	105	75	6
36	68	38	19	11	31	2	3	16	10	12	7
29 169	64 182	36 956	16 092	11 134	40 399	27 084	6 395	17 743	36 991	22 491	8
581	11 647	6 785	2 829	2 033	2 696	3 607	1 329	4 813	3 615	474	9
991	5 167	2 566	1 166	1 435	3 455	852	724	1 385	1 239	475	10
318	1 195	856	189	150	277	426	60	160	385	275	11
14 648	36 363	21 411	8 194	6 758	13 478	4 524	1 664	3 069	9 788	2 745	12
113	408	262	78	70	45	12	5	53	71	13	13
127	266	155	66	45	18	11	6	32	131	6	14
5	28	12	6	10	1	1	2	-	7	-	15
-	3	2	-	1	-	-	-	-	3	4	16
2	8	6	1	1	-	102	2	2	-	76	17
Eriedigung 2)											
21	54	37	6	11	43	3	2	5	11	2	18
431	541	262	148	131	1 835	2 000	328	1 087	1 664	1 014	19
25 016	66 705	40 136	15 628	10 943	24 251	15 973	3 260	11 171	25 145	10 458	20
3 871	9 658	5 205	1 986	2 467	6 484	2 969	740	1 161	4 281	1 831	21
6 054	18 196	9 613	4 727	3 858	16 119	7 755	2 738	5 417	9 798	5 198	22
213	1 252	743	290	219	1 001	626	54	368	342	151	23
17	59	34	16	9	1	-	3	8	29	-	24
149	377	239	69	69	60	275	60	70	495	405	25
3	21	10	7	4	-	2	-	3	14	2	26
5 706	12 939	7 305	3 446	2 188	3 558	1 756	571	1 705	3 647	1 194	27
3 662	7 696	4 435	1 795	1 468	6 686	4 297	2 214	5 799	5 243	5 616	28
1 013	2 358	1 352	642	364	549	1 256	236	532	1 509	885	29
Verfahrens											
63,1	71,0	70,3	73,9	69,8	54,0	42,7	54,8	57,4	51,4	48,9	30
23,3	18,6	19,0	17,6	18,9	23,2	27,6	22,0	21,8	26,3	26,7	31
9,9	7,7	8,0	6,6	8,3	15,0	18,3	16,9	13,8	14,4	18,3	32
2,3	1,7	1,8	1,3	2,1	4,4	5,6	4,6	3,8	4,1	5,1	33
0,8	0,5	0,6	0,3	0,6	1,7	2,3	1,1	1,6	1,6	1,6	34
0,5	0,3	0,3	0,2	0,3	1,2	1,6	0,4	1,1	1,2	0,9	35
0,2	0,1	0,1	0,1	0,1	0,6	0,7	0,2	0,5	1,0	0,5	36
3,5	2,9	2,9	2,7	3,0	4,6	5,5	4,2	4,3	5,0	5,0	37

4 Straf

4.2 Eriedigte Strafverfahren vor dem

Lfd. Nr.	Einleitungsart Eriedigungsart Verfahrensdauer	Einheit	Niedersachsen				Nordrhein-	
			zusammen	OLG-Bezirk			zusammen	OLG-
				Braunschweig	Celle	Oldenburg		Düsseldorf
1	Eriedigte Verfahren insgesamt	Anzahl	72 150	14 215	38 383	21 552	205 179	56 290
	Die Verfahren wurden eingeleitet durch							
	Antrag auf Wiederaufnahme nach Rechtskraft							
2	zuungunsten des Beschuldigten	Anzahl	39	5	16	18	262	66
3	zugunsten des Beschuldigten	Anzahl	124	24	71	29	301	93
4	Zurückverweisung durch die Rechtsmittelinstanz	Anzahl	37	4	21	12	106	36
5	Eröffnung des Hauptverfahrens durch ein Gericht höherer Ordnung	Anzahl	53	23	25	5	79	28
6	Vorlage oder Verweisung durch ein Gericht niederer Ordnung	Anzahl	222	20	61	141	442	137
7	In ein Strafverfahren übergegangenes Bußgeldverfahren	Anzahl	60	28	21	11	60	16
8	Anklage	Anzahl	53 423	10 717	27 480	15 228	166 418	43 159
9	Antrag auf Entscheidung im beschleunigten Verfahren (§ 417 StPO)	Anzahl	2 997	188	1 109	1 700	2 694	362
10	Antrag auf Entscheidung im vereinfachten Jugendverfahren (§ 76 JGG)	Anzahl	1 176	102	503	571	1 698	581
11	Anberaumung der Hauptverhandlung statt Erlaß eines Strafbefehls (§ 406 Abs. 3 StPO)	Anzahl	530	149	266	115	2 088	349
12	Einspruch gegen einen von der Staatsanwaltschaft beantragten Strafbefehl	Anzahl	13 253	2 886	6 704	3 663	29 960	11 047
13	Einspruch gegen einen von der Finanzbehörde beantragten Strafbefehl	Anzahl	162	51	66	45	596	180
14	Privatklage	Anzahl	48	9	31	8	350	104
15	Antrag auf Einleitung eines Sicherungsverfahrens (§ 413 StPO, §§ 39, 40 JGG)	Anzahl	10	-	6	4	5	1
16	Nachverfahren (§ 439 StPO)	Anzahl	1	-	-	1	4	-
17	Antrag auf Einleitung eines objektiven Verfahrens (§§ 440, 444 Abs. 3 StPO, § 401 AO)	Anzahl	15	9	3	3	136	131
								Art der
18	Eriedigung ausschließlich wegen Ordnungswidrigkeit	Anzahl	14	2	10	2	27	9
19	Erlaß eines Strafbefehls (§ 406a StPO)	Anzahl	1 628	228	911	489	8 888	2 059
20	Urteil	Anzahl	35 407	7 341	17 252	10 814	91 994	26 799
21	Einstellung mit Auflage oder Weisung	Anzahl	5 332	959	2 909	1 464	18 528	4 096
22	Sonstige Einstellung	Anzahl	11 420	1 869	6 268	3 283	37 678	9 408
23	Ablehnung der Eröffnung des Hauptverfahrens o.ä.	Anzahl	407	50	162	195	888	202
24	Zurückweisung der Privatklage	Anzahl	12	2	8	2	64	13
25	Vorlage oder Verweisung an ein Gericht höherer Ordnung	Anzahl	923	148	523	252	3 463	729
26	Vergleich in der Privatklagesache	Anzahl	3	-	3	-	38	15
27	Zurücknahme der Anklage, des Einspruchs o.ä.	Anzahl	5 571	1 213	2 907	1 451	11 616	3 968
28	Verbindung mit einer anderen Sache	Anzahl	9 655	1 947	4 519	3 189	26 631	7 284
29	Sonstige Eriedigungsart	Anzahl	1 778	456	911	411	5 364	1 678
								Dauer des
	Von den insgesamt eriedigten Verfahren (vgl. lfd. Nr. 1) waren bei dem Gericht anhängig							
30	bis 3	%	58,0	59,9	56,9	58,6	55,2	52,9
31	mehr als 3 bis 6	%	24,5	24,9	24,2	24,6	26,9	28,3
32	mehr als 6 bis 12	%	12,1	10,8	13,0	11,6	13,0	13,4
33	mehr als 12 bis 18	%	3,3	2,5	3,6	3,2	3,1	3,3
34	mehr als 18 bis 24	%	1,1	1,0	1,1	1,1	0,9	1,0
35	mehr als 24 bis 36	%	0,7	0,6	0,8	0,7	0,5	0,7
36	mehr als 36 Monate	%	0,4	0,4	0,4	0,3	0,3	0,3
37	Durchschnittliche Dauer je Verfahren	Monate	4,0	3,8	4,2	3,9	4,0	4,2

1) Je Verfahren wird nur eine Eriedigungsart nachgewiesen, und zwar die jeweils erste aus der hier genannten Rangfolge.

gerichte
Amtsgericht 1999

Westfalen		Rheinland-Pfalz			Saarland	Sachsen	Sachsen- Anhalt	Schleswig- Holstein	Thüringen	Lfd. Nr.
Bezirk		zusammen	OLG-Bezirk							
Hamm	Köln			Koblenz	Zweibrücken					

Einleitung

104 148	44 741	33 291	22 031	11 280	9 134	47 687	30 379	19 367	25 848	1
152	44	20	13	7	1	44	29	-	22	2
142	66	66	56	30	6	172	67	3	64	3
51	19	19	10	9	1	11	8	4	8	4
32	19	21	8	15	-	16	9	14	1	5
241	64	63	23	40	-	96	65	26	8	6
30	14	10	3	7	4	24	15	2	2	7
87 464	35 795	23 431	16 074	7 357	6 847	32 713	24 244	15 905	19 136	8
1 398	936	514	201	313	79	1 432	289	542	743	9
574	543	161	154	7	119	900	656	271	713	10
1 419	300	131	77	54	16	661	514	62	208	11
12 165	6 748	6 673	5 333	3 340	2 026	11 525	4 424	2 506	4 846	12
321	95	73	36	37	2	48	9	12	19	13
154	92	78	40	38	32	18	17	10	31	14
3	1	7	2	5	-	5	3	2	-	15
-	4	1	1	-	-	11	1	2	21	16
4	1	3	2	1	1	9	9	6	6	17

Erliegung 1)

15	3	7	5	2	-	14	1	4	2	18
4 324	2 505	545	334	211	375	631	964	667	709	19
44 690	20 305	16 591	11 317	5 274	5 056	23 524	12 459	8 951	10 726	20
9 461	4 971	2 958	1 741	1 217	699	3 762	1 989	1 305	2 467	21
20 166	8 104	4 633	2 804	1 829	1 364	9 173	7 199	3 174	5 771	22
482	204	179	81	98	21	490	114	127	203	23
24	27	18	6	12	3	6	5	-	6	24
2 338	396	312	202	110	23	166	192	95	240	25
14	9	5	3	2	5	-	1	1	1	26
5 281	2 337	3 369	2 240	1 149	655	3 874	1 858	1 203	1 732	27
14 404	4 943	3 831	2 769	1 062	720	4 793	4 843	3 210	3 337	28
2 749	937	823	529	294	213	1 054	734	610	652	29

Verfahrens

56,7	54,5	53,4	52,6	55,1	49,4	56,5	46,9	49,4	43,1	30
26,3	26,6	26,0	26,0	25,9	26,4	23,8	26,6	27,5	29,4	31
12,7	13,4	14,0	14,5	13,0	15,4	12,7	15,8	15,5	18,3	32
2,8	3,4	4,0	4,0	3,8	5,2	3,7	5,5	4,6	5,4	33
0,8	1,2	1,3	1,5	1,1	1,8	1,7	2,6	1,6	1,9	34
0,5	0,6	0,9	0,9	0,6	1,1	1,2	1,7	0,9	1,3	35
0,2	0,3	0,5	0,5	0,4	0,7	0,5	0,9	0,6	0,6	36
3,9	4,2	4,5	4,6	4,3	5,0	4,4	5,5	4,8	5,4	37

4 Strafgerichte
4.3 Geschäftsentwicklung beim Landgericht
4.3.1 1995 bis 1999

Stand der Erledigung Spruchkörper	Deutschland				
	1995	1996	1997	1998	1999 1)
Verfahren in erster Instanz					
Anhängige Verfahren zu Jahresbeginn	7 172	7 362	7 563	7 202	7 084
Neuzugänge 2)	14 485	14 896	14 702	14 271	14 043
Abgaben innerhalb des Gerichts	1 156	1 091	1 069	884	817
Erledigte Verfahren 2)	14 296	14 795	15 063	14 426	14 394
dar. durch Trennung angefallene Verfahren	914	957	1 058	961	1 006
Verfahren vor der Großen Strafkammer	8 861	9 184	9 588	8 944	9 086
vor dem Schwurgericht	1 743	1 748	1 722	1 781	1 631
vor der Wirtschaftsstrafkammer	1 020	1 043	1 080	1 091	1 104
vor der Großen Jugendkammer	2 671	2 822	2 713	2 629	2 573
dar. Jugendschutzsachen	898	857	1 043	974	951
Anhängige Verfahren am Jahresende	7 362	7 563	7 202	7 048	6 733
Verfahren in der Berufungsinstanz					
Anhängige Verfahren zu Jahresbeginn	15 683	16 782	18 004	18 873	19 477
Neuzugänge 2)	50 488	52 346	54 920	57 883	57 508
Abgaben innerhalb des Gerichts	1 560	1 674	1 605	1 771	1 720
Erledigte Verfahren 2)	49 419	51 094	54 051	57 284	57 604
dar. in der Berufungsinstanz durch Trennung angefallene Verfahren	357	347	385	358	399
Von den erledigten betrafen eine im Straßenverkehr begangene Straftat	14 445	14 362	14 688	14 701	14 078
Verfahren vor der Kleinen Strafkammer					
Berufungen gegen Strafrichterurteile	33 621	36 072	38 363	40 659	41 333
Berufungen gegen Schöffengerichtsurteile	8 942	8 048	7 759	7 918	7 741
vor der Wirtschaftsstrafkammer	560	567	668	666	690
vor der Großen Jugendkammer	3 782	3 855	4 382	4 819	4 701
vor der Kleinen Jugendkammer	2 514	2 552	2 879	3 202	3 139
Anhängige Verfahren am Jahresende	16 752	18 004	18 873	19 472	19 381
Sonstiger Geschäftsanfall					
Verfahren vor der (Großen) Strafvollstreckungskammer					
Verfahren über die Aussetzung der Vollstreckung des Restes einer lebenslangen Freiheitsstrafe oder die Aussetzung der Vollstreckung der Unterbringung im Psychiatrischen Krankenhaus	4 806	5 279	5 690	6 122	6 365
Verfahren vor der (Kleinen) Strafvollstreckungskammer					
Verurteilung zu zeitiger Freiheitsstrafe	74 780	77 715	81 576	87 438	91 016
Verfahren nach §§ 109, 110, 138 StVollzG	8 000	8 508	8 051	8 781	9 284
Verfahren nach dem IRG 3)	127	106	110	42	76
In das Beschwerderegister eingetragene Verfahren (einschl. Beschwerden über den Ansatz von Gerichts- kosten, Zeugen- und Sachverständigenentschädigung)					
insgesamt	59 736	62 154	63 187	63 508	63 302
Verfahren nach dem OWiG	5 941	7 109	7 877	7 992	7 431
Sonstige Verfahren	53 795	55 045	55 610	55 516	55 871

1) Für Hamburg Ergebnisse aus 1998.
2) Ohne Abgaben innerhalb des Gerichts.

3) Vollstreckung ausländischer Erkenntnisse durch ein deutsches Strafgericht sowie Ersuchen an einen ausländischen Staat durch ein deutsches Strafgericht um Vollstreckung einer freiheitsentziehenden Sanktion nach § 71 Abs. 4 IRG.

Lfd. Nr.	Stand der Erledigung Spruchkörper	Deutschland 1)	Früheres Bundesgebiet einschl. Berlin-Ost 1)	Neue Länder	Baden-	
					zusammen	OLG-
						Karlsruhe
Verfahren in						
1	Anhängige Verfahren zu Jahresbeginn.....	7 084	5 945	1 139	636	274
2	Neuzugänge 2)	14 043	12 000	2 043	1 427	656
3	Abgaben innerhalb des Gerichts	817	692	125	38	18
4	Erledigte Verfahren 2)	14 394	12 273	2 121	1 431	625
5	dar. durch Trennung angefallene Verfahren.....	1 006	827	179	80	32
6	Verfahren vor der Großen Strafkammer	9 086	8 039	1 047	889	410
7	vor dem Schwurgericht	1 631	1 337	294	181	67
8	vor der Wirtschaftsstrafkammer	1 104	948	156	103	45
9	vor der Großen Jugendkammer	2 573	1 949	624	258	103
10	dar. Jugendschutzsachen	951	704	247	87	34
11	Anhängige Verfahren am Jahresende.....	8 733	5 672	1 061	632	304
Verfahren in der						
12	Anhängige Verfahren zu Jahresbeginn.....	19 477	16 199	3 278	2 195	929
13	Neuzugänge 2)	57 508	48 365	9 143	6 596	2 986
14	Abgaben innerhalb des Gerichts	1 720	1 054	666	106	44
15	Erledigte Verfahren 2)	57 804	48 786	9 018	6 687	3 051
16	dar. in der Berufungsinstanz durch Trennung angefallene Verfahren	399	318	81	47	13
17	Von den erledigten betrafen eine im Straßenverkehr begangene Straftat	14 078	11 197	2 881	1 678	769
Verfahren vor der Kleinen Strafkammer						
18	Berufungen gegen Strafrichterurteile	41 333	35 426	5 907	5 089	2 341
19	Berufungen gegen Schöffengerichtsurteile	7 741	6 705	1 036	774	374
20	vor der Wirtschaftsstrafkammer	690	609	81	17	4
21	vor der Großen Jugendkammer	4 701	3 552	1 149	451	175
22	vor der Kleinen Jugendkammer	3 139	2 474	665	356	157
23	Anhängige Verfahren am Jahresende.....	19 381	15 798	3 583	2 084	984
Sonstiger Geschäftsanfall						
Verfahren vor der (Großen) Strafvollstreckungskammer						
24	Verfahren über die Aussetzung der Vollstreckung des Restes einer lebenslangen Freiheitsstrafe oder die Aussetzung der Vollstreckung der Unterbringung im Psychiatrischen Krankenhaus	6 365	5 766	599	891	503
Verfahren vor der (Kleinen) Strafvollstreckungskammer						
25	Verurteilung zu zeitiger Freiheitsstrafe	91 016	79 700	11 316	9 063	3 647
26	Verfahren nach §§ 109, 110, 138 StVollzG	9 284	7 836	1 448	680	413
27	Verfahren nach dem IRG 3)	76	74	2	2	2
28	In das Beschwerderegister eingetragene Verfahren (einschl. Beschwerden über den Ansatz von Gerichts- kosten, Zeugen- und Sachverständigenentschädigung) insgesamt.....	63 302	51 138	12 164	6 366	2 850
29	Verfahren nach dem OWiG	7 431	6 224	1 207	701	406
30	Sonstige Verfahren	55 871	44 914	10 957	5 665	2 444

1) Für Hamburg Ergebnisse aus 1998.

2) Ohne Abgaben innerhalb des Gerichts.

3) Vollstreckung ausländischer Erkenntnisse durch ein deutsches Strafgericht sowie Ersuchen an einen ausländischen Staat durch ein deutsches Strafgericht um Vollstreckung einer freiheitsentziehenden Sanktion nach § 71 Abs. 4 IRG.

gerichte

beim Landgericht

nach Ländern und OLG-Bezirken

Württemberg	Bayern			Berlin	Brandenburg	Bremen	Hamburg 1)	Hessen	Mecklen- burg- Vor- pommern	Lfd. Nr.
Bezirk	zusammen	OLG-Bezirk								
Stuttgart		München	Nürnberg	Bamberg						

erster Instanz

382	904	478	194	232	578	238	100	228	810	148	1
772	1 690	985	418	287	1 032	428	169	459	1 285	348	2
20	42	31	5	6	49	8	17	49	75	4	3
808	1 797	1 027	430	340	1 028	458	172	495	1 275	308	4
48	85	49	15	21	104	67	8	14	83	18	5
479	1 135	623	288	224	685	201	127	314	907	157	6
114	200	114	50	36	130	69	27	85	110	45	7
58	192	144	22	26	40	35	6	28	85	12	8
155	270	146	70	54	191	153	12	68	173	95	9
53	134	78	29	27	58	58	2	-	63	28	10
328	797	436	182	178	582	208	87	182	820	188	11

Berufungsinstanz

1 286	3 381	2 061	711	579	1 180	638	117	734	1 888	610	12
3 610	9 928	5 909	2 488	1 531	3 423	1 582	328	2 187	3 484	1 168	13
62	203	93	103	7	56	237	1	100	57	13	14
3 636	8 949	5 849	2 591	1 508	3 431	1 508	360	2 182	3 627	1 088	15
34	41	25	9	7	33	21	5	3	19	10	16
909	2 632	1 448	643	541	691	544	54	356	823	364	17
2 748	7 632	4 508	2 020	1 104	2 469	961	241	1 736	2 532	652	18
400	1 089	618	261	210	479	190	78	294	449	159	19
13	99	90	1	8	174	2	-	37	26	5	20
276	628	352	183	93	194	226	17	66	294	144	21
199	501	281	126	94	115	127	14	59	226	108	22
1 230	3 328	2 121	808	601	1 182	686	95	729	1 625	608	23
388	962	406	390	166	281	102	99	111	560	45	24
5 416	16 054	9 325	3 137	3 562	3 839	1 714	746	4 303	5 947	1 527	25
267	1 375	376	405	594	1 005	237	227	520	1 247	164	26
-	8	6	-	2	-	2	-	1	27	-	27
3 516	8 920	5 250	1 970	1 700	4 684	1 982	669	2 108	3 963	3 604	28
295	1 113	545	269	299	607	269	78	118	488	241	29
3 221	7 807	4 705	1 701	1 401	4 077	1 723	591	1 988	3 475	3 363	30

4 Straf

4.3 Geschäftsentwicklung

noch: 4.3.2 1999

Lfd. Nr.	Stand der Erledigung Spruchkörper	Niedersachsen			Nordrhein-Westfalen			
		zusammen	OLG-Bezirk			zusammen	OLG-	
			Braunschweig	Celle	Oldenburg		Düsseldorf	Hamm
Verfahren in								
1	Anhängige Verfahren zu Jahresbeginn.....	657	100	355	202	1 463	414	764
2	Neuzugänge 1)	1 174	205	596	373	3 487	1 109	1 790
3	Abgaben innerhalb des Gerichts	66	9	29	28	244	92	93
4	Erledigte Verfahren 1)	1 183	200	622	371	3 679	1 131	1 911
5	dar. durch Trennung angefallene Verfahren	31	8	21	2	359	165	176
6	Verfahren vor der Großen Strafkammer	729	131	371	227	2 452	770	1 222
7	vor dem Schwurgericht	129	14	72	43	332	108	153
8	vor der Wirtschaftsstrafkammer	81	6	43	32	355	73	238
9	vor der Großen Jugendkammer	254	49	136	69	540	180	298
10	dar. Jugendschutzsachen	88	30	35	23	213	67	135
11	Anhängige Verfahren am Jahresende.....	638	106	328	204	1 271	392	651
Verfahren in der								
12	Anhängige Verfahren zu Jahresbeginn.....	1 494	279	774	441	3 942	1 539	1 989
13	Neuzugänge 1)	4 922	1 047	2 405	1 470	13 312	4 375	6 345
14	Abgaben innerhalb des Gerichts	78	18	25	35	263	128	103
15	Erledigte Verfahren 1)	4 920	1 019	2 383	1 508	13 478	4 402	6 349
16	dar. in der Berufungsinstanz durch Trennung angefallene Verfahren	10	3	6	1	122	43	71
17	Von den erledigten betrafen eine im Straßenverkehr begangene Straftat	1 050	220	523	307	2 938	829	1 482
Verfahren vor der Kleinen Strafkammer								
18	Berufungen gegen Strafrichterurteile	3 548	762	1 798	988	9 280	3 086	4 298
19	Berufungen gegen Schöffengerichtsurteile	660	106	275	279	2 206	701	1 098
20	vor der Wirtschaftsstrafkammer	36	10	9	17	169	58	75
21	vor der Großen Jugendkammer	375	83	147	145	1 142	361	537
22	vor der Kleinen Jugendkammer	301	58	164	79	679	196	341
23	Anhängige Verfahren am Jahresende.....	1 496	307	796	403	3 778	1 512	1 965
Sonstiger Geschäftsanfall								
Verfahren vor der (Großen) Strafvollstreckungskammer								
24	Verfahren über die Aussetzung der Vollstreckung des Restes einer lebenslangen Freiheitsstrafe oder die Aussetzung der Vollstreckung der Unterbringung im Psychiatrischen Krankenhaus	814	416	322	76	1 262	396	571
Verfahren vor der (Kleinen) Strafvollstreckungskammer								
25	Verurteilung zu zeitiger Freiheitsstrafe	8 386	1 557	2 717	4 112	23 924	5 903	14 392
26	Verfahren nach §§ 109, 110, 138 StVollzG	1 017	146	637	234	1 005	122	729
27	Verfahren nach dem IRG 2)	-	-	-	-	9	-	6
28	In das Beschwerderegister eingetragene Verfahren (einschl. Beschwerden über den Ansatz von Gerichts- kosten, Zeugen- und Sachverständigenentschädigung) insgesamt.....	5 781	1 214	2 983	1 584	13 256	4 541	5 439
29	Verfahren nach dem OWiG	787	172	443	172	1 947	749	664
30	Sonstige Verfahren	4 994	1 042	2 540	1 412	11 309	3 792	4 775

1) Ohne Abgaben innerhalb des Gerichts.

2) Vollstreckung ausländischer Erkenntnisse durch ein deutsches Strafgericht sowie Ersuchen an einen ausländischen Staat durch ein deutsches Strafgericht um Vollstreckung einer freiheitsentziehenden Sanktion nach § 71 Abs. 4 IRG.

gerichte

beim Landgericht

nach Ländern und OLG-Bezirken

Bezirk	Rheinland-Pfalz			Saarland	Sachsen	Sachsen-Anhalt	Schleswig-Holstein	Thüringen	Lfd. Nr.
	zusammen	OLG-Bezirk							
		Koblenz	Zweibrücken						
Köln									

erster Instanz

285	314	191	123	77	337	224	180	191	1
580	833	567	266	178	578	428	275	283	2
59	50	36	14	20	43	37	42	33	3
637	790	528	234	188	623	448	277	282	4
18	80	35	25	-	51	36	3	7	5
460	505	370	135	118	347	211	198	131	6
71	94	57	37	22	54	83	27	43	7
44	39	22	17	1	65	31	18	13	8
62	122	77	45	27	157	124	34	95	9
11	26	10	16	15	70	47	18	44	10
228	387	232	155	88	292	201	178	172	11

Berufungsinstanz

734	881	567	324	184	867	550	463	612	12
2 662	2 418	1 538	878	720	3 523	1 447	1 048	1 445	13
32	154	71	83	-	152	174	36	90	14
2 725	2 413	1 538	874	708	3 458	1 438	1 113	1 388	15
8	33	17	16	-	22	5	5	23	16
627	492	266	226	216	1 097	412	267	464	17
1 896	1 610	998	611	508	2 415	947	781	932	18
407	378	249	129	108	384	178	190	145	19
36	35	32	3	7	50	-	9	24	20
244	238	166	73	67	422	195	79	162	21
142	151	93	58	18	208	116	54	106	22
601	886	567	328	206	1 031	581	388	688	23
295	384	311	73	95	216	161	327	75	24
3 629	4 974	2 523	2 451	838	4 483	1 956	1 625	1 656	25
154	528	433	95	110	419	445	122	183	26
3	3	3	-	23	-	-	1	-	27
3 276	3 044	1 935	1 109	801	3 084	1 831	1 548	1 673	28
534	157	101	56	12	233	203	216	261	29
2 742	2 887	1 834	1 053	789	2 831	1 628	1 332	1 412	30

4 Straf
4.4 Erledigte Strafverfahren vor dem

Lfd. Nr.	Einleitungsart Erledigungsart Verfahrensdauer	Einheit	Deutschland 1)	Früheres Bundesgebiet einschl. Berlin-Ost 1)	Neue Länder	Baden-Württemberg		
						zusammen	OLG- Bezirk	
							Karlsruhe	Stuttgart
1	Erledigte Verfahren insgesamt	Anzahl	14 394	12 273	2 121	1 431	625	806
	Eingeleitet durch							
	Antrag auf Wiederaufnahme nach Rechtskraft							
2	zuungunsten des Beschuldigten	Anzahl	35	21	14	6	2	4
3	zugunsten des Beschuldigten	Anzahl	185	141	44	17	5	12
4	Zurückverweisung durch die Rechtsmittelinstanz	Anzahl	382	305	77	30	11	19
5	Eröffnung des Hauptverfahrens durch ein Gericht höherer Ordnung	Anzahl	25	18	7	1	-	1
6	Vorlage oder Verweisung durch ein Gericht niederer Ordnung	Anzahl	973	707	266	59	26	33
7	Anklage	Anzahl	12 368	10 715	1 653	1 253	543	710
8	Antrag auf Einleitung eines Sicherungsverfahrens (§ 413 StPO, § 41 JGG)	Anzahl	383	346	37	65	38	27
9	Nachverfahren (§ 439 StPO)	Anzahl	29	9	20	-	-	-
10	Antrag auf Einleitung eines objektiven Verfahrens (§§ 440, 444 Abs.3 StPO, § 401 AO)	Anzahl	14	11	3	-	-	-
								Art der
11	Urteil	Anzahl	10 360	8 967	1 393	1 130	487	643
12	Einstellung mit Auflage oder Weisung nach § 153a StPO	Anzahl	197	171	26	30	14	16
13	Sonstige Einstellung	Anzahl	913	769	144	62	24	38
14	Ablehnung der Eröffnung des Hauptverfahrens	Anzahl	242	175	67	13	8	5
15	Eröffnung des Hauptverfahrens vor einem Gericht niederer Ordnung	Anzahl	490	392	98	28	18	10
16	Vorlage oder Verweisung an ein Gericht höherer Ordnung	Anzahl	12	12	-	2	1	1
17	Zurücknahme der Anklage o. eines sonstigen Antrags	Anzahl	275	223	52	21	7	14
18	Verbindung mit einer anderen Sache	Anzahl	1 443	1 228	215	115	56	59
19	Sonstige Erledigungsart	Anzahl	462	336	126	30	10	20
								Art der
								Dauer des
	Von den insgesamt erledigten Verfahren (vgl. lfd. Nr. 1) waren bei dem Gericht anhängig							
20	bis 3 Monate	%	40,4	40,4	40,3	38,5	42,6	35,4
21	mehr als 3 bis 6 Monate	%	32,1	32,8	27,7	37,8	33,8	40,9
22	mehr als 6 bis 12 Monate	%	15,7	15,5	16,7	15,2	14,9	15,4
23	mehr als 12 bis 18 Monate	%	5,6	5,3	6,9	5,2	5,8	4,8
24	mehr als 18 bis 24 Monate	%	2,5	2,3	4,0	1,5	1,4	1,6
25	mehr als 24 bis 36 Monate	%	2,2	2,0	3,0	1,0	1,0	1,1
26	mehr als 36 Monate	%	1,6	1,6	1,4	0,7	0,6	0,7
27	Durchschnittliche Dauer je Verfahren	Monate	6,1	6,0	6,6	5,3	5,1	5,4

1) Für Hamburg Ergebnisse aus 1998.

2) Je Verfahren wird nur eine Erledigungsart nachgewiesen, und zwar die jeweils erste aus der hier genannten Rangfolge.

gerichte
Landgericht in erster Instanz 1999

zusammen	Bayern			Berlin	Brandenburg	Bremen	Hamburg 1)	Hessen	Mecklen- burg- Vor- pommern	Lfd. Nr.
	OLG-Bezirk									
	München	Nürnberg	Bamberg							

Einleitung

1 797	1 027	430	340	1 026	458	172	495	1 275	309	1
5	3	1	1	3	1	-	1	-	1	2
34	13	18	3	21	15	1	6	11	12	3
36	17	11	8	6	16	1	8	51	13	4
3	2	1	-	1	1	2	2	1	-	5
94	58	19	17	5	45	5	50	72	53	6
1 492	849	351	292	983	369	161	415	1 117	228	7
129	84	27	18	7	10	2	11	21	2	8
3	1	1	1	-	-	-	2	-	-	9
1	-	1	-	-	1	-	-	2	-	10

Erdiedigung 2)

1 393	808	342	243	756	281	126	357	954	181	11
20	12	3	5	9	10	2	5	13	-	12
89	38	14	37	64	55	14	18	69	11	13
32	24	5	3	22	23	3	11	19	3	14
48	30	4	14	61	26	7	23	60	20	15
-	-	-	-	4	-	-	1	-	-	16
39	24	9	6	19	10	3	9	23	12	17
114	65	27	22	48	26	14	52	117	55	18
62	26	26	10	43	27	3	19	20	27	19

Verfahrens

37,9	42,5	37,2	25,0	43,6	36,5	33,7	48,1	30,1	55,3	20
34,6	32,4	40,7	33,2	30,3	27,7	29,7	26,3	32,3	23,9	21
17,2	13,7	17,7	27,1	14,0	18,1	17,4	14,3	20,7	10,0	22
4,7	5,2	2,3	6,2	4,7	6,6	12,2	6,9	4,9	4,9	23
2,7	2,9	0,9	4,4	2,4	6,1	3,5	1,6	4,4	2,9	24
1,7	1,9	0,9	1,8	2,8	3,5	3,5	1,8	3,5	1,9	25
1,3	1,4	0,2	2,4	2,1	1,5	-	1,0	4,2	1,0	26
5,9	5,7	4,8	7,7	6,3	7,4	6,9	5,4	8,7	5,1	27

4 Straf
noch: 4.4 Erledigte Strafverfahren vor dem

Lfd. Nr.	Einleitungsart Erledigungsart Verfahrensdauer	Einheit	Niedersachsen				Nordrhein-Westfalen		
			zusammen	OLG-Bezirk			zusammen	OLG-	
				Braunschweig	Celle	Oldenburg		Düsseldorf	Hamm
								Art der	
1	Erledigte Verfahren insgesamt	Anzahl	1 193	200	622	371	3 679	1 131	1 911
	Eingeleitet durch								
	Antrag auf Wiederaufnahme nach Rechtskraft								
2	zuungunsten des Beschuldigten	Anzahl	-	-	-	-	5	-	3
3	zugunsten des Beschuldigten	Anzahl	8	5	3	-	35	5	27
4	Zurückverweisung durch die Rechtsmittelinstanz	Anzahl	44	5	22	17	92	24	56
5	Eröffnung des Hauptverfahrens durch ein Gericht höherer Ordnung	Anzahl	1	-	1	-	5	2	3
6	Vortage oder Verweisung durch ein Gericht niederer Ordnung	Anzahl	125	12	86	27	235	59	122
7	Anklage	Anzahl	989	173	492	324	3 237	1 024	1 663
8	Antrag auf Einleitung eines Sicherungsverfahrens (§ 413 StPO, § 41 JGG)	Anzahl	24	5	16	3	61	13	32
9	Nachverfahren (§ 439 StPO)	Anzahl	2	-	2	-	1	1	-
10	Antrag auf Einleitung eines objektiven Verfahrens (§§ 440, 444 Abs.3 StPO, § 401 AO)	Anzahl	-	-	-	-	8	3	5
									Art der
11	Urteil	Anzahl	864	151	430	283	2 493	713	1 288
12	Einstellung mit Auflage oder Weisung nach § 153a StPO	Anzahl	10	-	5	5	69	17	40
13	Sonstige Einstellung	Anzahl	59	10	34	15	331	157	152
14	Ablehnung der Eröffnung des Hauptverfahrens	Anzahl	17	4	7	6	45	13	28
15	Eröffnung des Hauptverfahrens vor einem Gericht niederer Ordnung	Anzahl	23	3	12	8	105	33	44
16	Vortage oder Verweisung an ein Gericht höherer Ordnung	Anzahl	2	-	2	-	3	1	-
17	Zurücknahme der Anklage o. eines sonstigen Antrags	Anzahl	28	4	13	11	72	16	42
18	Verbindung mit einer anderen Sache	Anzahl	157	24	95	38	471	155	263
19	Sonstige Erledigungsart	Anzahl	33	4	24	5	90	26	54
									Dauer des
	Von den insgesamt erledigten Verfahren (vgl. lfd. Nr. 1) waren bei dem Gericht anhängig								
20	bis 3 Monate	%	42,4	40,0	41,0	46,1	43,4	38,9	45,3
21	mehr als 3 bis 6 Monate	%	29,1	33,0	29,6	26,1	32,7	35,4	30,7
22	mehr als 6 bis 12 Monate	%	13,8	14,0	13,8	13,7	14,6	17,6	13,8
23	mehr als 12 bis 18 Monate	%	8,2	8,0	7,9	8,9	4,8	3,8	5,8
24	mehr als 18 bis 24 Monate	%	2,3	2,0	2,9	1,6	1,5	1,8	1,6
25	mehr als 24 bis 36 Monate	%	2,7	1,0	3,5	2,2	1,6	1,9	1,3
26	mehr als 36 Monate	%	1,4	2,0	1,3	1,3	1,4	0,7	1,6
27	Durchschnittliche Dauer je Verfahren	Monate	6,3	6,2	6,6	6,0	5,4	5,4	5,5

1) Je Verfahren wird nur eine Erledigungsart nachgewiesen, und zwar die jeweils erste aus der hier genannten Rangfolge.

gerichte
Landgericht in erster Instanz 1999

	Rheinland-Pfalz			Saarland	Sachsen	Sachsen-Anhalt	Schleswig-Holstein	Thüringen	Lfd. Nr.
Bezirk	zusammen	OLG-Bezirk							
Köln		Koblenz	Zweibrücken						

Einleitung

637	760	526	234	168	623	449	277	282	1
2	1	1	-	-	5	6	-	1	2
3	8	7	1	-	5	8	-	4	3
12	27	21	6	7	18	22	3	8	4
-	2	-	2	-	5	1	-	-	5
54	46	19	27	7	63	78	9	27	6
550	661	470	191	149	520	307	258	229	7
16	14	7	7	5	6	6	7	13	8
-	1	1	-	-	-	20	-	-	9
-	-	-	-	-	1	1	-	-	10

Erfledigung 1)

492	575	416	159	117	440	288	202	203	11
12	8	2	6	3	8	5	2	3	12
22	46	24	22	3	40	20	14	18	13
4	9	6	3	-	19	15	4	7	14
28	15	3	12	10	18	19	12	15	15
2	-	-	-	-	-	-	-	-	16
14	2	2	-	3	12	8	4	10	17
53	86	57	29	22	63	53	32	18	18
10	19	16	3	10	23	41	7	8	19

Verfahrens

45,8	42,0	43,3	38,9	43,5	36,4	40,8	36,8	37,6	20
33,9	34,5	36,7	29,5	35,1	30,0	26,5	32,9	28,7	21
11,8	13,6	10,3	20,9	11,3	20,4	16,9	16,2	13,5	22
3,8	3,6	3,4	3,8	4,8	7,7	6,2	6,9	8,9	23
0,9	3,2	3,6	2,1	1,8	3,0	3,3	2,2	4,6	24
2,0	2,1	1,9	2,6	0,6	1,3	4,7	2,5	4,6	25
1,7	1,2	0,8	2,1	3,0	1,1	1,6	2,5	2,1	26
5,3	5,6	5,3	6,3	5,7	6,4	6,8	6,8	7,4	27

Lfd. Nr.	Erlidungsart, Betreiber Erlidungsart, Verfahrensdeur	Einheit	Deutschland 1)	Früheres Bundesgebiet einschl. Berlin-Ost 1)	Neue Länder	Baden-Württemberg		
						zusammen	OLG- Bezirk	
							Karlsruhe	Stuttgart
Art der								
1	Erledigte Verfahren insgesamt	Anzahl	57 604	48 766	8 838	6 687	3 051	3 636
2	Berufung in Privatklageverfahren	Anzahl	83	80	3	12	4	8
Antrag auf Wiederaufnahme nach Rechtskraft								
3	zugunsten des Beschuldigten	Anzahl	49	37	12	13	11	2
4	zugunsten des Beschuldigten	Anzahl	156	128	28	17	7	10
5	Von der Rechtsmittelinstanz zurückgewiesene Verfahren	Anzahl	823	731	92	81	37	44
6	Berufung im Officialverfahren	Anzahl	55 500	47 229	8 271	6 458	2 926	3 532
7	Annahmoberufung im Officialverfahren (§ 313 StPO)	Anzahl	993	561	432	106	66	40
Betreiber der								
8	Beschuldigte	Anzahl	52 864	45 145	7 719	5 945	2 650	3 296
9	Staatsanwaltschaft zugunsten des Beschuldigten	Anzahl	9 057	7 346	1 711	1 620	863	757
10	Staatsanwaltschaft zugunsten des Beschuldigten	Anzahl	162	111	51	21	13	8
11	Neberkläger	Anzahl	248	213	35	40	24	16
12	Privatkläger	Anzahl	26	24	2	5	1	4
13	Erziehungsberechtigter/ Gesetzlicher Vertreter	Anzahl	54	49	5	3	3	-
Art der								
14	Erledigung ausschließlich wegen Ordnungswidrigkeit	Anzahl	16	14	2	2	1	1
15	Urteil	Anzahl	29 095	24 705	4 390	3 361	1 626	1 735
16	Verwerfungsbeschluss	Anzahl	582	451	131	63	30	33
17	Einstellung mit Auflage	Anzahl	3 182	2 675	507	375	174	201
18	Einstellung nach § 47 JGG	Anzahl	144	111	33	15	7	8
19	Einstellung wegen Geringfügigkeit	Anzahl	1 044	909	135	117	57	60
20	Einstellung wegen unwesentlicher Nebenstrafat (§ 154 Abs.2 StPO)	Anzahl	751	630	121	81	35	46
21	Sonstige Einstellung	Anzahl	512	429	83	48	24	24
22	Vergleich in der Privatklagesache	Anzahl	5	5	-	1	1	-
23	Zurücknahme der Berufung	Anzahl	19 561	16 734	2 827	2 371	976	1 395
24	Sonstige Erledigungsart	Anzahl	2 712	2 103	609	253	120	133
Dauer des								
Von den insgesamt erledigten Verfahren (vgl. lfd. Nr.1) waren bei dem Rechtsmittelgericht anhängig								
25	bis 3 Monate	%	59,2	60,6	52,0	61,3	62,8	60,1
26	mehr als 3 bis 6 Monate	%	23,7	23,0	27,4	21,5	19,1	23,6
27	mehr als 6 bis 12 Monate	%	11,9	11,4	14,6	12,4	12,6	12,3
28	mehr als 12 bis 18 Monate	%	3,2	3,0	4,4	2,9	3,6	2,3
29	mehr als 18 bis 24 Monate	%	1,1	1,1	1,2	1,0	1,1	0,9
30	mehr als 24 bis 36 Monate	%	0,6	0,7	0,4	0,6	0,7	0,5
31	mehr als 36 Monate	%	0,2	0,3	0,1	0,2	0,2	0,2
32	Durchschnittliche Dauer je Verfahren	Monate	3,8	3,8	4,2	3,7	3,7	3,7

1) Für Hamburg Ergebnisse aus 1998.

2) Je Verfahren wird nur eine Erledigungsart nachgewiesen, und zwar die jeweils erste aus der hier genannten Rangfolge.

gerichte

Landgericht in der Rechtsmittelinstanz 1999

zusammen	Bayern			Berlin	Brandenburg	Bremen	Hamburg 1)	Hessen	Mecklenburg Vorpommern	Lfd. Nr.
	OLG-Bezirk									
	München	Nürnberg	Bamberg							

Einleitung

9 949	5 849	2 591	1 509	3 431	1 506	350	2 192	3 527	1 068	1
5	3	2	-	8	-	-	1	7	-	2
2	1	1	-	2	1	-	1	3	3	3
36	20	12	4	4	8	1	3	15	3	4
172	108	39	25	36	20	2	126	36	12	5
9 658	5 679	2 520	1 459	3 359	1 471	347	2 051	3 438	1 045	6
76	38	17	21	22	6	-	10	26	5	7

Berufung

8 995	5 174	2 421	1 400	3 236	1 269	334	2 062	3 345	910	8
2 973	1 722	707	544	234	272	42	184	339	229	9
18	11	2	5	10	8	1	1	11	15	10
40	27	4	9	15	8	4	4	13	3	11
2	2	-	-	-	-	-	-	4	1	12
12	3	5	4	-	-	-	-	2	-	13

Erladigung 2)

6	6	-	-	-	-	-	-	1	-	14
4 988	2 956	1 388	644	1 935	750	150	1 318	1 673	546	15
100	68	17	15	43	20	2	21	45	25	16
509	290	106	113	109	63	25	63	158	28	17
33	19	6	8	4	9	-	6	8	8	18
127	69	27	31	49	40	6	47	77	4	19
143	78	35	30	45	17	7	37	34	10	20
129	81	34	14	16	14	6	18	42	21	21
1	1	-	-	-	-	-	-	2	-	22
3 586	2 073	908	605	1 071	486	146	622	1 358	359	23
327	208	70	49	159	107	8	60	129	67	24

Verfahrens

54,3	51,9	61,6	51,0	61,4	43,8	56,9	67,6	47,1	49,0	25
28,5	28,5	26,1	29,4	24,1	27,3	21,4	16,9	26,7	25,6	26
13,3	14,5	8,6	16,7	9,8	21,8	12,6	8,9	15,9	17,2	27
2,5	3,2	1,4	2,2	3,0	5,5	3,1	3,4	4,5	7,0	28
0,8	1,1	0,2	0,5	0,8	1,2	2,9	2,1	1,6	0,9	29
0,4	0,6	0,1	0,1	0,7	0,4	0,9	0,8	1,4	0,2	30
0,2	0,2	0,1	0,2	0,2	-	0,3	0,4	0,8	0,1	31
3,8	4,2	3,1	3,9	3,6	4,8	4,3	3,7	5,1	4,6	32

Lfd. Nr.	Einteilungsart, Betreiber Erledigungsart, Verfahrensdauer	Einheit	Niedersachsen			Nordrhein-Westfalen			
			zusammen	OLG-Bezirk			zusammen	OLG-	
				Braunschweig	Celle	Oldenburg		Düsseldorf	Hamm

		Art der							
1	Erledigte Verfahren insgesamt	Anzahl	4 920	1 019	2 393	1 508	13 476	4 402	6 349
2	Berufung in Privatklageverfahren	Anzahl	6	-	5	1	30	8	17
Antrag auf Wiederaufnahme nach Rechtskraft									
3	zuungunsten des Beschuldigten	Anzahl	7	1	6	-	8	1	4
4	zugunsten des Beschuldigten	Anzahl	14	6	7	1	30	10	14
5	Von der Rechtsmittelinstanz zurückgewiesene Verfahren	Anzahl	75	27	27	21	139	31	64
6	Berufung im Officialverfahren	Anzahl	4 741	968	2 296	1 477	13 081	4 304	6 180
7	Annahmoberufung im Officialverfahren (§ 313 StPO)	Anzahl	77	17	52	8	188	48	70

		Betreiber der							
8	Beschuldigter	Anzahl	4 609	903	2 283	1 423	12 684	4 069	6 058
9	Staatsanwaltschaft zuungunsten des Beschuldigten	Anzahl	501	181	187	133	1 058	417	414
10	Staatsanwaltschaft zugunsten des Beschuldigten	Anzahl	9	1	5	3	22	11	7
11	Neberkläger	Anzahl	17	4	8	5	59	17	31
12	Privatkläger	Anzahl	1	1	-	-	9	4	4
13	Erziehungsberechtigter/ Gesetzlicher Vertreter	Anzahl	4	-	1	3	8	1	6

		Art der							
14	Erledigung ausschließlich wegen Ordnungswidrigkeit	Anzahl	1	1	-	-	3	-	2
15	Urteil	Anzahl	2 707	540	1 201	966	6 339	2 007	3 020
16	Verwerfungsbeschluß	Anzahl	42	13	19	10	111	38	52
17	Einstellung mit Auflage	Anzahl	266	54	137	75	949	275	476
18	Einstellung nach § 47 JGG	Anzahl	10	-	4	6	31	11	17
19	Einstellung wegen Geringfügigkeit	Anzahl	81	10	45	26	318	91	153
20	Einstellung wegen unwesentlicher Nebenstraftat (§ 154 Abs.2 StPO)	Anzahl	59	11	34	14	171	57	80
21	Sonstige Einstellung	Anzahl	44	11	28	5	97	46	37
22	Vergleich in der Privatklagesache	Anzahl	1	-	1	-	-	-	-
23	Zurücknahme der Berufung	Anzahl	1 494	336	785	373	4 695	1 555	2 187
24	Sonstige Erledigungsart	Anzahl	215	43	139	33	762	322	325

		Dauer des							
Von den insgesamt erledigten Verfahren (vgl. lfd. Nr.1) waren bei dem Rechtsmittelgericht anhängig									
25	bis 3 Monate	%	68,2	66,7	67,7	70,0	64,7	61,3	65,5
26	mehr als 3 bis 6 Monate	%	19,2	22,1	17,6	20,0	21,0	21,7	21,6
27	mehr als 6 bis 12 Monate	%	8,1	8,3	8,5	7,3	10,2	10,9	9,9
28	mehr als 12 bis 18 Monate	%	2,7	1,6	3,5	2,1	2,5	3,1	2,3
29	mehr als 18 bis 24 Monate	%	1,0	0,7	1,6	0,2	0,9	1,7	0,5
30	mehr als 24 bis 36 Monate	%	0,7	0,6	1,0	0,3	0,4	0,9	0,2
31	mehr als 36 Monate	%	0,1	-	0,2	0,1	0,2	0,4	0,1
32	Durchschnittliche Dauer je Verfahren	Monate	3,2	3,1	3,5	2,9	3,4	3,9	3,2

1) Je Verfahren wird nur eine Erledigungsart nachgewiesen, und zwar die jeweils erste aus der hier genannten Rangfolge.

gerichte

Landgericht in der Rechtsmittelinstanz 1999

Bezirk	Rheinland-Pfalz			Saarland	Sachsen	Sachsen-Anhalt	Schleswig-Holstein	Thüringen	Lfd. Nr.
	zusammen	OLG-Bezirk							
		Koblenz	Zweibrücken						
Köln									

Einleitung

2 725	2 413	1 539	874	708	3 459	1 436	1 113	1 369	1
5	6	3	3	2	2	1	3	-	2
3	1	1	-	-	6	1	-	1	3
6	6	3	3	-	13	4	2	-	4
44	32	11	21	15	39	11	17	10	5
2 597	2 336	1 507	829	691	3 378	1 076	1 069	1 301	6
70	32	14	18	-	21	343	22	57	7

Berufung

2 557	2 215	1 401	814	690	2 913	1 372	1 030	1 255	8
227	251	158	93	51	907	113	93	190	9
4	11	9	2	-	5	9	7	14	10
11	11	6	5	2	16	3	6	3	11
1	1	1	-	1	1	-	1	-	12
1	20	20	-	-	2	1	-	2	13

Eriedigung 1)

1	-	-	-	1	1	1	-	-	14
1 312	1 263	777	486	371	1 662	763	600	649	15
21	15	10	5	2	48	11	7	27	16
198	100	47	53	58	264	69	63	83	17
3	2	1	1	-	6	5	2	5	18
74	44	20	24	6	43	27	37	21	19
34	32	20	12	8	44	36	13	14	20
14	15	7	8	2	35	2	12	11	21
-	-	-	-	-	-	-	-	-	22
953	817	575	242	239	1 118	395	335	469	23
115	125	82	43	21	236	107	44	90	24

Verfahrens

68,5	60,6	65,2	52,4	64,0	65,0	43,7	51,5	39,2	25
18,5	20,4	17,0	26,4	17,8	22,4	33,8	25,2	34,7	26
9,8	11,6	9,6	15,2	10,0	9,9	15,1	14,8	16,1	27
2,2	3,6	3,9	3,7	5,2	1,8	4,8	4,3	7,4	28
0,7	1,8	1,9	1,7	1,0	0,5	1,9	2,1	2,0	29
0,2	1,4	1,9	0,5	0,8	0,2	0,6	1,5	0,5	30
0,0	0,3	0,5	0,1	1,1	0,1	0,1	0,5	0,1	31
3,1	4,2	4,1	4,3	4,4	3,2	4,7	4,8	5,1	32

4 Strafgerichte
4.6 Geschäftsentwicklung beim Oberlandesgericht
4.6.1 1995 bis 1999

Stand der Erledigung Art des Verfahrens	Deutschland				
	1995	1996	1997	1998	1999 1)

Strafverfahren in erster Instanz

Anhängige Verfahren zu Jahresbeginn	158	144	106	56	27
Neuzugänge 2)	126	89	39	19	15
Abgaben innerhalb des Gerichts	12	47	8	5	3
Erledigte Verfahren 3)	140	127	89	49	33
Anhängige Verfahren am Jahresende	144	106	56	26	9

Strafverfahren in der Revisionsinstanz

Anhängige Verfahren zu Jahresbeginn	540	534	560	569	627
Neuzugänge 2)	5 002	5 151	5 652	6 123	5 837
Abgaben innerhalb des Gerichts	18	15	11	12	14
Erledigte Verfahren 2)	5 008	5 125	5 643	6 054	5 832
Von den erledigten Verfahren betrafen eine im Straßenverkehr begangene Straftat	1 331	1 283	1 326	1 415	1 364
Anhängige Verfahren am Jahresende	534	560	569	638	632
Sonstige Neuzugänge					
Rechtsbeschwerden nach §§ 116, 117, 138 Abs. 2 StVollzG	1 473	1 664	1 646	1 727	1 656
Sonstige Beschwerden in Strafverfahren (einschl. Kostenbeschwerden)	16 367	17 146	17 864	19 289	18 860
Anträge auf Haftentscheidungen (§§ 121 ff. StPO)	6 849	6 579	6 576	5 911	5 693
Klageerzwingungsverfahren: Anträge auf gerichtliche Entscheidung nach § 172 StPO (einschl. PKH-Anträge)	2 112	2 239	2 388	2 515	2 398
Auslieferungsverfahren	721	709	763	898	901
Verfahren nach § 23 EGGVG	790	687	626	816	589
Anträge nach § 99 BRAGO	3 863	4 062	4 018	4 295	4 364

Bußgeldverfahren in der Beschwerdeinstanz

Anhängige Verfahren zu Jahresbeginn	665	729	634	654	590
Neuzugänge 2)	8 492	8 739	8 467	8 318	7 255
Abgaben innerhalb des Gerichts	36	18	4	10	6
Erledigte Verfahren 2)	8 428	8 834	8 447	8 379	7 315
Von den erledigten Verfahren betrafen eine im Straßenverkehr begangene Ordnungswidrigkeit	7 727	8 047	7 621	7 567	6 529
dar. Anträge auf Zulassung der Rechtsbeschwerde (§ 80 Abs. 1 OWiG) .	3 002	2 964	2 917	3 014	2 610
Anhängige Verfahren am Jahresende	729	634	654	593	530
Sonstige Neuzugänge					
Beschwerden in Bußgeldverfahren (einschl. Kostenbeschwerden)	114	93	332	199	122
Einsprüche in Bußgeldverfahren nach dem Gesetz gegen Wettbewerbsbeschränkungen	41	18	41	33	12

1) Für Hamburg Ergebnisse aus 1998.

2) Ohne Abgaben innerhalb des Gerichts.

Lfd. Nr.	Stand der Erledigung Art des Verfahrens	Deutschland 1)	Früheres Bundesgebiet einschl. Berlin-Ost 1)	Neue Länder	Baden-	
					zusammen	Oberlandes
						Karlsruhe

Strafverfahren in

1	Anhängige Verfahren zu Jahresbeginn	27	27	-	1	
2	Neuzugänge 2)	15	15	-	2	
3	Abgaben innerhalb des Gerichts	3	3	-	-	
4	Erledigte Verfahren 2)	33	33	-	2	
5	Anhängige Verfahren am Jahresende	9	9	-	1	

Strafverfahren in der

6	Anhängige Verfahren zu Jahresbeginn	627	515	112	82	47
7	Neuzugänge 2)	5 837	5 060	777	654	301
8	Abgaben innerhalb des Gerichts	14	14	-	-	-
9	Erledigte Verfahren 2)	5 832	5 052	780	647	284
10	Von den erledigten Verfahren betrafen eine im Straßenverkehr begangene Straftat	1 364	1 095	269	142	56
11	Anhängige Verfahren am Jahresende	632	523	109	89	64

Sonstige Neuzugänge

12	Rechtsbeschwerden nach §§ 116, 117, 138 Abs. 2 StVollzG	1 656	1 553	103	151	138
13	Sonstige Beschwerden in Strafverfahren (einschl. Kostenbeschwerden)	18 860	16 451	2 409	1 675	764
14	Anträge auf Haftentscheidungen (§§ 121 ff. StPO)	5 693	5 148	545	797	549
15	Klageerzwingungsverfahren: Anträge auf gerichtliche Entscheidung nach § 172 StPO (einschl. PKH-Anträge)	2 398	2 135	263	295	150
16	Auslieferungsverfahren	901	851	50	86	31
17	Verfahren nach § 23 EGGVG	589	527	62	93	60
18	Anträge nach § 99 BRAGO	4 364	3 724	640	785	202

Bußgeldverfahren in der

19	Anhängige Verfahren zu Jahresbeginn	590	460	130	78	49
20	Neuzugänge 2)	7 255	5 989	1 266	658	304
21	Abgaben innerhalb des Gerichts	6	5	1	1	-
22	Erledigte Verfahren 2)	7 315	6 010	1 305	621	277
23	Von den erledigten Verfahren betrafen eine im Straßenverkehr begangene Ordnungswidrigkeit	6 529	5 342	1 187	537	241
24	dar. Anträge auf Zulassung der Rechtsbeschwerde (§ 80 Abs. 1 OWiG)	2 610	2 208	402	233	106
25	Anhängige Verfahren am Jahresende	530	439	91	115	76

Sonstige Neuzugänge

26	Beschwerden in Bußgeldverfahren (einschl. Kostenbeschwerden) ..	122	122	-	-	-
27	Einsprüche in Bußgeldverfahren nach dem Gesetz gegen Wettbewerbsbeschränkungen	12	12	-	-	-

1) Für Hamburg Ergebnisse aus 1998.
2) Ohne Abgaben innerhalb des Gerichts.

gerichte
beim Oberlandesgericht
nach Ländern und Oberlandesgerichten

Württemberg		Bayern				Berlin	Brandenburg	Bremen	Hamburg 1)	Hessen	Mecklenburg-Vorpommern	Lfd. Nr.
gericht	zusammen	Bayerisches Oberstes Landesgericht	Oberlandesgericht									
Stuttgart			München	Nürnberg	Bamberg							

erster Instanz

1	3	3				5			4	4	-	1
2	1	1				4			2	2	-	2
-	-	-				-			2	-	-	3
2	4	4				8			3	5	-	4
1	-	-				1			3	1	-	5

Revisionsinstanz

35	94	94				59	12	1	27	40	18	6
353	1 104	1 104				345	121	32	254	389	97	7
-	2	2				-	-	-	1	7	-	8
363	1 099	1 099				362	116	31	243	387	104	9
86	295	295				76	46	1	19	86	26	10
25	99	99	42	17	2	38	42	11	11			
13	275	-	92	91	92	170	28	3	100	120	7	12
911	3 574	3	2 278	718	575	962	366	165	657	1 240	379	13
248	1 520	7	773	586	154	298	65	15	70	590	34	14
145	437	-	253	111	73	227	44	34	63	200	34	15
55	102	-	75	21	6	27	17	2	9	323	4	16
33	97	-	56	29	12	58	7	9	14	43	8	17
583	512	1	265	154	92	114	70	77	146	201	109	18

Beschwerdeinstanz

29	109	109	-	-	-	41	37	1	3	19	39	19
354	1 485	1 482	-	3	-	331	346	27	152	645	175	20
1	1	1	-	-	-	-	1	-	1	-	-	21
344	1 494	1 491	-	3	-	347	339	28	149	650	200	22
296	1 350	1 350	-	-	-	278	318	22	134	601	182	23
127	426	426	-	-	-	140	108	12	75	209	50	24
39	100	100	-	-	-	25	44	-	6	14	14	25
-	11	-	11	-	-	76	-	-	-	-	-	26
-	-	-	-	-	-	12	-	-	-	-	-	27

Lfd. Nr.	Stand der Erledigung Art des Verfahrens	Niedersachsen			Nordrhein-Westfalen		
		zusammen	Oberlandesgericht		zusammen	Oberlandesgericht	
			Braunschweig	Celle		Oldenburg	Düsseldorf

Strafverfahren in

1	Anhängige Verfahren zu Jahresbeginn	3	X	3	X	7	7	X	X
2	Neuzugänge 2)	1	X	1	X	3	3	X	X
3	Abgaben innerhalb des Gerichts	-	X	-	X	1	1	X	X
4	Erledigte Verfahren 2)	3	X	3	X	8	8	X	X
5	Anhängige Verfahren am Jahresende	1	X	1	X	2	2	X	X

Strafverfahren in der

6	Anhängige Verfahren zu Jahresbeginn	52	26	20	6	114	44	49	21
7	Neuzugänge 2)	542	101	261	180	1 252	379	550	323
8	Abgaben innerhalb des Gerichts	-	-	-	-	4	2	2	-
9	Erledigte Verfahren 2)	555	119	262	174	1 233	376	543	314
10	Von den erledigten Verfahren betrafen eine im Straßenverkehr begangene Straftat	117	25	64	28	242	67	123	52
11	Anhängige Verfahren am Jahresende	39	8	19	12	133	47	56	30

Sonstige Neuzugänge

12	Rechtsbeschwerden nach §§ 116, 117, 138 Abs. 2 StVollzG	136	-	136	-	392	-	392	-
13	Sonstige Beschwerden in Strafverfahren (einschl. Kostenbeschwerden)	1 607	339	613	655	4 591	1 690	2 165	736
14	Anträge auf Haftentscheidungen (§§ 121 ff. StPO)	177	24	81	72	1 141	637	215	289
15	Klageerzwingungsverfahren: Anträge auf gerichtliche Entscheidung nach § 172 StPO (einschl. PKH-Anträge)	146	28	87	31	538	171	230	137
16	Auslieferungsverfahren	26	2	16	8	172	32	106	34
17	Verfahren nach § 23 EGGVG	71	29	15	27	94	-	94	-
18	Anträge nach § 99 BRAGO	493	150	225	118	783	179	279	325

Bußgeldverfahren in der

19	Anhängige Verfahren zu Jahresbeginn	56	18	24	14	116	33	60	23
20	Neuzugänge 2)	754	122	390	242	1 451	392	776	283
21	Abgaben innerhalb des Gerichts	2	-	1	1	-	-	-	-
22	Erledigte Verfahren 2)	780	129	399	252	1 451	380	789	282
23	Von den erledigten Verfahren betrafen eine im Straßenverkehr begangene Ordnungswidrigkeit	675	113	350	212	1 332	347	739	246
24	dar. Anträge auf Zulassung der Rechtsbeschwerde (§ 80 Abs. 1 OWiG)	265	43	128	94	675	187	350	138
25	Anhängige Verfahren am Jahresende	30	11	15	4	116	45	47	24

Sonstige Neuzugänge

26	Beschwerden in Bußgeldverfahren (einschl. Kostenbeschwerden) ..	34	-	-	34	1	-	-	1
27	Einsprüche in Bußgeldverfahren nach dem Gesetz gegen Wettbewerbsbeschränkungen	-	-	-	-	-	-	-	-

1) Ohne Abgaben innerhalb des Gerichts.

gerichte
beim Oberlandesgericht
nach Ländern und Oberlandesgerichten

Rheinland-Pfalz			Saarland	Sachsen	Sachsen- Anhalt	Schleswig- Holstein	Thüringen	Lfd. Nr.
zusammen	Oberlandesgericht							
	Koblenz	Zweibrücken						

erster Instanz

.	.	X	X	X	.	.	X	1
.	.	X	X	X	.	.	X	2
.	.	X	X	X	.	.	X	3
.	.	X	X	X	.	.	X	4
.	.	X	X	X	.	.	X	5

Revisionsinstanz

24	9	15	10	48	24	12	10	6
301	175	126	61	280	144	128	135	7
-	-	-	-	-	-	-	-	8
302	179	123	64	291	131	129	138	9
69	28	41	22	107	50	26	40	10
23	5	18	7	37	37	9	7	11
180	162	18	12	43	9	14	16	12
1 287	600	687	220	915	511	473	238	13
256	198	58	200	380	29	84	37	14
105	73	32	34	109	51	58	25	15
64	51	13	27	27	2	13	-	16
38	23	15	2	25	20	8	2	17
163	90	73	40	263	103	410	95	18

Beschwerdeinstanz

14	9	5	3	25	16	20	13	19
244	131	113	57	278	291	185	176	20
-	-	-	-	-	-	-	-	21
246	134	112	55	287	295	189	184	22
203	108	95	42	254	267	168	166	23
76	40	36	28	92	91	69	61	24
12	6	6	5	16	12	16	5	25
-	-	-	-	-	-	-	-	26
-	-	-	-	-	-	-	-	27

4 Straf

4.7 Erledigte Revisionen vor dem

Lfd. Nr.	Vorinstanz, Betreiber Erledigungsart, Verfahrensdauer	Einheit	Deutschland 1)	Früheres Bundesgebiet einschl. Berlin-Ost 1)	Neue Länder	Baden-	
						zusammen	Oberlandes Karlsruhe
Art der							
1	Erledigte Revisionen insgesamt	Anzahl	5 832	5 052	780	647	284
Von ihnen richteten sich gegen ein Urteil des/der							
2	Strafrichters	Anzahl	619	530	89	62	22
3	Schöffengerichts	Anzahl	84	56	8	3	1
4	Erweiterten Schöffengerichts	Anzahl	4	3	1	-	-
5	Jugendrichters	Anzahl	40	38	2	3	2
6	Jugendschöffengerichts	Anzahl	82	53	9	3	1
7	Kleinen Strafkammer	Anzahl	4 581	3 990	591	473	215
8	Großen Strafkammer	Anzahl	355	297	58	90	41
9	Schwurgerichts	Anzahl	10	10	-	10	-
10	Wirtschaftsstrafkammer	Anzahl	5	4	1	-	-
11	Großen Jugendkammer	Anzahl	74	57	17	3	2
12	Kleinen Jugendkammer	Anzahl	18	14	4	-	-
Betreiber der							
13	Beschuldigter	Anzahl	5 623	4 878	745	621	289
14	die Staatsanwaltschaft zuungunsten des Beschuldigten	Anzahl	198	169	29	26	14
15	die Staatsanwaltschaft zugunsten des Beschuldigten	Anzahl	4	3	1	-	-
16	Nebenkläger	Anzahl	26	22	4	3	1
17	Privatkläger	Anzahl	1	-	1	-	-
18	Erziehungsberechtigten/gesetzlicher Vertreter	Anzahl	1	-	1	-	-
Art der							
19	Urteil	Anzahl	362	304	58	21	12
20	Beschluß nach § 349 StPO	Anzahl	5 134	4 450	684	573	250
21	Einstellung mit Auflage (§ 153a StPO)	Anzahl	6	5	1	-	-
22	Einstellung nach § 47 JGG, da neben jugendrichterlicher Maßnahme Ahndung nicht notwendig bzw. weil Beschuldigter mangels Reife strafrechtlich nicht verantwortlich	Anzahl	1	1	-	-	-
23	Einstellung wegen Geringfügigkeit (§ 153 Abs. 2 StPO)	Anzahl	19	18	1	6	2
24	Einstellung wegen unwesentlicher Nebenstrafat (§ 154 Abs. 2 StPO)	Anzahl	8	8	-	1	-
25	Sonstige Einstellung	Anzahl	8	7	1	1	1
26	Zurücknahme der Revision	Anzahl	114	95	19	18	8
27	Sonstige Erledigungsart	Anzahl	180	164	16	27	11
Dauer des							
Von den insgesamt erledigten Verfahren (vgl. lfd. Nr. 1) waren in der Revisionsinstanz anhängig							
28	bis 3 Monate	%	93,7	94,5	88,8	89,5	79,6
29	mehr als 3 - 6 Monate	%	4,4	3,9	7,7	6,2	12,3
30	mehr als 6 - 12 Monate	%	1,5	1,3	2,7	4,2	7,7
31	mehr als 12 - 18 Monate	%	0,2	0,2	0,8	-	-
32	mehr als 18 - 24 Monate	%	0,1	0,1	-	0,2	0,4
33	mehr als 24 - 36 Monate	%	0,1	0,1	-	-	-
34	mehr als 36 Monate	%	0,0	0,0	-	-	-
35	Durchschnittliche Dauer je Verfahren	Monate	1,2	1,1	1,4	1,5	2,1

1) Für Hamburg Ergebnisse aus 1998.

2) Je Verfahren wird nur eine Erledigungsart nachgewiesen, und zwar die jeweils erste aus der hier genannten Rangfolge.

gerichte

Oberlandesgericht 1999

Württemberg	Bayern	Berlin	Brandenburg	Bremen	Hamburg 1)	Hessen	Mecklenburg-Vorpommern	Lfd. Nr.
gericht	Bayerisches Oberstes Landesgericht							

Vorinstanz

363	1 099	362	118	31	243	387	104	1
40	75	25	22	6	7	67	11	2
2	8	1	-	1	-	7	-	3
-	-	1	-	-	-	-	-	4
1	14	2	1	-	-	3	-	5
2	9	4	4	-	-	4	-	6
258	855	322	81	24	235	304	92	7
49	111	6	4	-	1	2	1	8
10	-	-	-	-	-	-	-	9
-	-	-	-	-	-	-	-	10
1	17	1	4	-	-	-	-	11
-	10	-	-	-	-	-	-	12

Revision

352	1 039	349	107	29	240	377	99	13
12	62	14	6	1	2	8	4	14
-	1	-	1	-	-	-	-	15
2	6	-	1	1	1	3	1	16
-	-	-	-	-	-	-	-	17
-	-	-	1	-	-	-	-	18

Erliegung 2)

9	72	23	26	6	6	45	11	19
323	956	325	81	23	220	328	90	20
-	-	-	-	-	1	-	1	21
-	1	-	-	-	-	-	-	22
4	2	-	-	-	2	1	-	23
-	-	-	-	-	-	-	-	29
1	2	-	-	1	2	1	-	24
-	-	2	-	-	-	1	-	25
10	19	7	5	1	5	6	1	26
16	47	5	4	-	7	5	1	27

Verfahrens

97,2	95,5	90,1	94,0	96,8	97,5	95,3	81,7	28
1,4	3,6	6,9	3,4	3,2	2,1	3,4	10,6	29
1,4	0,9	1,4	2,6	-	0,4	0,3	6,7	30
-	-	1,4	-	-	-	0,5	1,0	31
-	-	-	-	-	-	-	-	32
-	-	0,3	-	-	-	0,5	-	33
-	-	-	-	-	-	-	-	34
1,0	1,0	1,6	1,2	1,0	1,0	1,3	1,8	35

4 Straf

noch: 4.7 Erledigte Revisionen vor dem

Lfd. Nr.	Vorinstanz, Betreiber Erledigungsart, Verfahrensdauer	Einheit	Niedersachsen			Nordrhein-		
			zusammen	Oberlandesgericht		zusammen	Ober	
				Braunschweig	Celle		Oldenburg	Düsseldorf
1	Erledigte Revisionen insgesamt	Anzahl	555	119	262	174	1 233	376
Von ihnen richteten sich gegen ein Urteil des/der								
2	Strafrichters	Anzahl	72	21	32	19	165	85
3	Schöffengerichts	Anzahl	3	-	3	-	27	8
4	Erweiterten Schöffengerichts	Anzahl	-	-	-	-	2	1
5	Jugendrichters	Anzahl	6	-	6	-	7	4
6	Jugendschöffengerichts	Anzahl	2	-	1	1	26	10
7	Kleinen Strafkammer	Anzahl	426	98	177	151	982	280
8	Großen Strafkammer	Anzahl	39	-	39	-	12	2
9	Schwurgerichts	Anzahl	-	-	-	-	-	-
10	Wirtschaftsstrafkammer	Anzahl	2	-	2	-	-	-
11	Großen Jugendkammer	Anzahl	5	-	2	3	12	6
12	Kleinen Jugendkammer	Anzahl	-	-	-	-	-	-
Betreiber der								
13	Beschuldigter	Anzahl	526	111	252	163	1 224	373
14	die Staatsanwaltschaft zuungunsten des Beschuldigten	Anzahl	27	8	9	10	7	2
15	die Staatsanwaltschaft zugunsten des Beschuldigten	Anzahl	2	1	-	1	-	-
16	Nebenkläger	Anzahl	1	-	1	-	3	2
17	Privatkläger	Anzahl	-	-	-	-	-	-
18	Erziehungsberechtigten/gesetzlicher Vertreter	Anzahl	-	-	-	-	-	-
Art der								
19	Urteil	Anzahl	46	20	12	14	63	6
20	Beschluß nach § 349 StPO	Anzahl	462	78	228	156	1 120	349
21	Einstellung mit Auflage (§ 153a StPO)	Anzahl	-	-	-	-	2	1
22	Einstellung nach § 47 JGG, da neben jugendrichterlicher Maßnahme Ahndung nicht notwendig bzw. weil Beschuldigter mangels Reife strafrechtlich nicht verantwortlich	Anzahl	-	-	-	-	-	-
23	Einstellung wegen Geringfügigkeit (§ 153 Abs. 2 StPO)	Anzahl	1	-	1	-	3	2
24	Einstellung wegen unwesentlicher Nebenstraftat (§ 154 Abs. 2 StPO)	Anzahl	1	-	1	-	-	-
25	Sonstige Einstellung	Anzahl	2	-	2	-	1	-
26	Zurücknahme der Revision	Anzahl	7	4	-	3	24	11
27	Sonstige Erledigungsart	Anzahl	36	17	18	1	20	7
Dauer des								
Von den insgesamt erledigten Verfahren (vgl. lfd. Nr. 1) waren in der Revisionsinstanz anhängig								
28	bis 3 Monate	%	95,7	89,1	96,6	98,9	95,7	94,9
29	mehr als 3 - 6 Monate	%	2,7	8,4	1,5	0,6	3,1	3,7
30	mehr als 6 - 12 Monate	%	0,9	2,5	0,8	-	1,1	1,1
31	mehr als 12 - 18 Monate	%	-	-	-	-	0,1	0,3
32	mehr als 18 - 24 Monate	%	0,4	-	0,8	-	-	-
33	mehr als 24 - 36 Monate	%	0,2	-	0,4	-	-	-
34	mehr als 36 Monate	%	0,2	-	-	0,8	-	-
35	Durchschnittliche Dauer je Verfahren	Monate	1,1	1,4	1,1	1,0	0,9	0,9

1) Je Verfahren wird nur eine Erledigungsart nachgewiesen, und zwar die jeweils erste aus der hier genannten Rangfolge.

gerichte

Oberlandesgericht 1999

Westfalen		Rheinland-Pfalz			Saarland	Sachsen	Sachsen-Anhalt	Schleswig-Holstein	Thüringen	Lfd. Nr.
landesgericht		zusammen	Oberlandesgericht							
Hamm	Köln			Koblenz	Zweibrücken					

Eriedigung

543	314	302	179	123	64	291	131	129	138	1
36	44	29	14	15	9	27	11	13	18	2
5	14	2	2	-	2	2	5	2	1	3
1	-	-	-	-	-	-	1	-	-	4
1	2	2	-	2	-	-	-	1	1	5
5	11	3	3	-	-	4	-	2	1	6
486	236	229	150	79	36	195	113	104	110	7
5	5	20	1	19	12	49	1	4	3	8
-	-	-	-	-	-	-	-	-	-	9
-	-	2	-	2	-	1	-	-	-	10
4	2	11	7	4	5	13	-	3	-	11
-	-	4	2	2	-	-	-	-	4	12

Revision

538	313	285	169	116	61	274	131	127	134	13
4	1	20	10	10	2	16	-	-	3	14
-	-	-	-	-	-	-	-	-	-	15
1	-	1	-	1	1	2	-	2	-	16
-	-	-	-	-	-	-	-	-	1	17
-	-	-	-	-	-	-	-	-	-	18

Eriedigung 1)

35	22	20	13	7	2	15	4	-	2	19
486	285	280	151	109	59	259	124	124	130	20
1	-	-	-	-	-	-	-	2	-	21
-	-	-	-	-	-	-	-	-	-	22
1	-	3	1	2	-	1	-	-	-	23
-	-	-	-	-	-	-	-	-	-	24
1	-	-	-	-	-	-	-	-	1	25
10	3	7	2	5	-	11	1	1	1	26
9	4	12	12	-	3	5	2	2	4	27

Verfahrens

94,8	96,1	96,7	100,0	91,9	93,8	89,0	78,6	93,0	99,3	28
3,5	1,6	3,0	-	7,3	6,3	5,8	20,6	4,7	0,7	29
1,7	0,3	0,3	-	0,8	-	3,4	0,8	2,3	-	30
-	-	-	-	-	-	1,7	-	-	-	31
-	-	-	-	-	-	-	-	-	-	32
-	-	-	-	-	-	-	-	-	-	33
-	-	-	-	-	-	-	-	-	-	34
1,0	0,8	1,0	0,6	1,5	1,4	1,6	1,8	1,3	0,7	35

4 Strafgerichte

4.8 Geschäftsentwicklung der Revisionen beim Bundesgerichtshof seit 1951 *)

Jahr	Neuzugänge	Erledigte Revisionen				Anhängige Revisionen am Jahresende
		zusammen	Urteil	erledigt durch Beschluß gem. § 349 Abs. 2 und 4 StPO	anderen Beschluß oder Rücknahme	
1951	3 170	2 780	1 078	1 639	63	553
1952	4 364	4 160	1 574	2 416	170	757
1953	3 979	3 822	1 563	2 107	152	914
1954	3 517	3 937	1 781	1 927	229	494
1955	2 829	3 063	1 323	1 563	147	260
1956	2 657	2 680	981	1 603	96	237
1957	2 578	2 629	917	1 606	106	186
1958	2 481	2 447	846	1 517	84	220
1959	2 607	2 626	894	1 645	87	201
1960	2 442	2 466	924	1 430	114	175
1961	2 425	2 411	843	1 467	101	189
1962	2 366	2 393	823	1 478	92	164
1963	2 320	2 341	747	1 506	86	143
1964	2 436	2 393	736	1 581	76	186
1965	2 396	2 376	666	1 646	62	206
1966	2 380	2 400	565	1 748	87	186
1967	2 751	2 707	552	2 050	105	232
1968	2 924	2 933	552	2 284	97	223
1969	2 786	2 792	495	2 212	85	219
1970	2 978	2 948	434	2 375	139	249
1971	2 959	3 017	370	2 561	86	191
1972	2 960	2 921	367	2 455	99	250
1973	2 940	2 956	356	2 485	117	232
1974	3 126	3 097	315	2 658	124	263
1975	3 537	3 456	346	2 996	114	342
1976	3 675	3 660	336	3 194	130	357
1977	3 534	3 566	333	3 104	129	325
1978	3 602	3 599	335	3 139	125	326
1979	3 727	3 667	367	3 209	111	366
1980	3 551	3 574	317	3 134	123	345
1981	3 656	3 664	294	3 251	119	337
1982	3 754	3 745	311	3 323	111	346
1983	4 091	4 102	346	3 617	139	335
1984	3 926	3 990	323	3 537	100	301
1985	3 566	3 563	296	3 161	104	304
1986	3 479	3 457	314	3 020	123	326
1987	3 379	3 414	255	3 054	105	291
1988	3 363	3 297	247	2 927	123	377
1989	3 179	3 267	223	2 936	108	289
1990	3 016	3 031	249	2 678	104	276
1991	3 270	3 224	234	2 866	124	322
1992	3 546	3 547	235	3 176	136	323
1993	3 887	3 787	252	3 375	140	444
1994	3 746	3 822	236	3 439	145	369
1995	3 574	3 565	275	3 169	151	346
1996	3 426	3 420	184	3 065	141	356
1997	3 511	3 517	251	3 135	131	350
1998	3 443	3 410	215	3 050	145	383
1999	3 188	3 246	190	2 947	109	325

*) 1. bis 5. Strafsenat; einschließlich der Vorlegungs- und Ordnungswidrigkeits-sachen nach dem OWiG - Bis einschl. 1990 früheres Bundesgebiet; seit 1991 Deutschland.

5 Staatsanwaltschaften

5.1 Geschäftsentwicklung bei der Staatsanwaltschaft beim Landgericht und bei der Staatsanwaltschaft *)

5.1.1 1993 bis 1998

Stand der Erledigung Geschäftsart	Früheres Bundesgebiet 1)		Deutschland			
	1993	1994	1995	1996	1997	1998 2)

Geschäftsentwicklung der Ermittlungsverfahren

Anhängige Verfahren zu Jahresbeginn	591 914	601 327	722 107	735 916	699 434	679 972
Neuzugänge 3)	3 364 672	3 306 218	4 217 962	4 290 708	4 408 508	4 556 786
Abgaben innerhalb der Staats-/Anwaltschaft	289 230	282 156	364 454	376 166	405 507	293 763
Erledigte Verfahren 3)	3 355 259	3 352 430	4 204 163	4 327 190	4 427 493	4 583 228
Anhängige Verfahren am Jahresende	601 327	555 115	735 916	699 434	680 449	653 530

Ergänzende Nachweisungen

Eingegangene Anzeigen gegen unbekannte Täter	3 204 167	3 058 074	.	3 873 627	3 683 246	3 561 471
Erledigte Verfahren, die sich zunächst gegen unbekannte Täter richteten	33 071	35 009	49 567	43 966	.	65 114
Eingegangene Verfahren nach dem Ordnungswidrigkeitengesetz	350 027	365 313	433 054	436 578	450 541	429 246
Andere Eingänge						
Gnadensachen	15 579	15 923	18 605	17 762	21 196	23 955
Entschädigungssachen nach dem StrEG	1 321	1 566	2 054	2 149	.	1 922
Zivilsachen	2 489	2 353	3 192	3 137	2 702	1 896
Rechtshilfesachen	70 226	62 932	58 224	56 920	55 341	60 112

*) Aktuellere Zahlen lagen bei Redaktionsschluß noch nicht vor.

1) Einschl. Berlin-Ost.

2) Für Hamburg und Schleswig-Holstein Ergebnisse aus 1997.

3) Ohne Abgaben innerhalb der Staats-/Anwaltschaft.

5 Staats
5.1 Geschäftsentwicklung bei der Staatsanwaltschaft
5.1.2 1998

Lfd. Nr.	Stand der Erledigung Geschäftsart	Deutschland 1)	Früheres Bundesgebiet 1) einschl. Berlin-Ost	Neue Länder	Baden-	
					zusammen	OLG-
						Karlsruhe

Geschäftsentwicklung

1	Anhängige Verfahren zu Jahresbeginn	679 972	488 350	191 622	67 986	29 925
2	Neuzugänge 2)	4 556 786	3 836 133	921 653	448 223	220 333
3	Abgaben innerhalb der Staats-/Amtsanwaltschaft	293 763	227 457	66 306	22 565	9 222
4	Erledigte Verfahren 2)	4 583 228	3 641 655	941 573	454 644	224 891
5	Anhängige Verfahren am Jahresende	653 530	481 828	171 702	61 565	25 367

Ergänzende

6	Eingegangene Anzeigen gegen unbekannte Täter	3 561 471	2 801 879	759 592	292 132	149 673
7	Erledigte Verfahren, die sich zunächst gegen unbekannte Täter richteten.....	65 114	51 114	14 000	2 969	1 306
8	Eingegangene Verfahren nach dem Ordnungswidrigkeitengesetz	429 246	360 594	68 652	42 005	20 605

Andere Eingänge

9	Gnadensachen	23 955	21 137	2 818	5 272	1 721
10	Entschädigungssachen nach dem StrEG	1 922	1 607	315	262	108
11	Zivilsachen	1 896	1 279	617	238	32
12	Rechtshilfesachen	60 112	53 944	6 168	7 524	3 652

*) Aktuellere Zahlen lagen bei Redaktionsschluß noch nicht vor.

1) Für Hamburg und Schleswig-Holstein
Ergebnisse aus 1997.

2) Ohne Abgaben innerhalb der Staats-/Amtsanwaltschaft.

anwaltschaften

beim Landgericht und bei der Anwaltschaft *)
nach Ländern und OLG-Bezirken

Württemberg	Bayern			Berlin	Brandenburg	Bremen	Hamburg 1)	Hessen	Lfd. Nr.
Bezirk	zusammen	OLG-Bezirk							
Stuttgart		München	Nürnberg						

der Ermittlungsverfahren

38 061	60 694	39 882	9 926	10 786	47 216	61 492	8 493	16 146	61 421	1
227 690	583 499	341 294	136 583	106 622	338 084	202 540	51 063	140 961	306 839	2
13 343	30 823	19 115	6 816	4 892	44 590	16 749	5 091	11 503	13 054	3
229 763	584 813	341 603	136 440	106 770	341 297	211 049	51 913	141 867	303 006	4
36 198	69 280	39 673	10 069	9 638	44 003	52 963	7 643	16 260	67 254	5

Nachweisungen

142 459	303 200	187 194	67 147	48 859	306 173	158 339	42 941	159 584	278 267	6
1 663	9 323	6 156	1 530	1 637	4 044	2 780	1 463	284	2 815	7
21 400	105 018	60 102	21 830	23 086	27 507	17 797	5 879	7 003	28 113	8
3 551	2 524	1 519	721	284	-	121	201	3 157	543	9
154	233	123	60	50	-	103	18	157	339	10
206	152	139	12	1	16	51	19	34	35	11
3 872	5 194	3 812	775	607	12	2 477	266	1 186	4 556	12

Lfd. Nr.	Stand der Erledigung Geschäftsart	Mecklenburg- Vorpommern	Niedersachsen			
			zusammen	OLG-Bezirk		
				Braunschweig	Celle	Oldenburg

Geschäftsentwicklung

1	Anhängige Verfahren zu Jahresbeginn	24 842	43 753	3 890	26 559	13 304
2	Neuzugänge 2)	122 815	390 033	83 516	193 466	113 051
3	Abgaben innerhalb der Staats-/Anwaltschaft	8 183	16 926	4 266	7 808	4 852
4	Erledigte Verfahren 2)	124 780	390 939	79 960	197 142	113 837
5	Anhängige Verfahren am Jahresende	22 877	42 847	7 446	22 883	12 518

Ergänzende

6	Eingegangene Anzeigen gegen unbekannte Täter	138 770	329 108	55 445	173 213	100 450
7	Erledigte Verfahren, die sich zunächst gegen unbekannte Täter richteten	2 020	3 311	895	1 744	672
8	Eingegangene Verfahren nach dem Ordnungswidrigkeitengesetz	8 604	31 309	6 213	14 907	10 189

Andere Eingänge

9	Gnadensachen	151	1 183	172	512	499
10	Entschädigungssachen nach dem StrEG	47	196	50	106	40
11	Zivilsachen	72	196	23	121	52
12	Rechtshilfesachen	505	7 984	431	3 371	4 182

*) Aktuellere Zahlen lagen bei Redaktionsschluß noch nicht vor.

1) Für Hamburg und Schleswig-Holstein
Ergebnisse aus 1997.

2) Ohne Abgaben innerhalb der Staats-/Anwaltschaft.

anwaltschaften

beim Landgericht und bei der Amtsanwaltschaft *)
nach Ländern und OLG-Bezirken

Nordrhein-Westfalen				Rheinland-Pfalz			Saarland	Sachsen	Sachsen- Anhalt	Schleswig- Holstein 1)	Thüringen	Lfd Nr.
zusammen	OLG-Bezirk			zusammen	OLG-Bezirk							
	Düsseldorf	Hamm	Köln		Koblenz	Zweibrücken						

der Ermittlungsverfahren

121 824	34 989	50 085	36 750	29 347	18 510	10 837	12 228	44 513	34 793	19 341	25 982	1
976 830	272 151	464 501	240 178	211 084	131 126	79 958	50 956	270 664	185 421	135 541	140 213	2
57 256	14 264	31 111	11 881	15 481	8 981	6 500	2 629	23 426	8 984	7 539	8 964	3
976 031	271 910	462 807	241 314	210 494	130 800	79 694	52 473	275 248	185 911	134 178	144 585	4
122 623	35 230	51 779	35 614	29 937	18 636	11 101	10 712	39 929	34 303	20 704	21 610	5

Nachweisungen

764 265	215 645	355 434	193 186	137 882	86 949	50 933	38 649	205 712	168 548	149 678	88 223	6
19 105	4 762	9 861	4 482	5 682	3 411	2 271	1 473	5 566	2 030	645	1 604	7
83 432	21 992	42 619	18 821	16 322	11 384	4 938	5 381	16 773	11 588	8 625	13 890	8
5 521	3 972	788	761	2 315	1 384	931	133	2 084	272	288	190	9
293	90	130	73	40	7	33	-	93	62	69	10	10
458	106	257	95	70	25	45	31	234	198	30	62	11
23 019	5 773	10 145	7 101	2 611	1 576	1 035	813	1 569	1 406	779	211	12

5 Staats
5.2 Erledigte Ermittlungsverfahren bei der Staats

Lfd. Nr.	Einleitungsbehörde Erledigungsart Verfahrensdauer	Deutschland 1)	Früheres Bundesgebiet 1) einschl. Berlin-Ost	Neue Länder	Baden-	
					zusammen	OLG-
						Karlsruhe

Einleitungs

1	Erledigte Verfahren insgesamt.....	4 583 228	3 641 655	941 573	454 644	224 891
Einleitung durch						
2	Polizeibehörde.....	3 676 539	2 893 676	782 863	370 980	177 534
3	Staats- bzw. Anwaltschaft.....	796 891	662 119	134 772	72 156	38 974
4	Steuer- bzw. Zollfahndungsstelle.....	51 699	38 023	13 676	7 288	6 664
5	Verwaltungsbehörde.....	58 099	47 837	10 262	4 220	1 719

Art der

6	Anklage zusammen.....	538 807	433 307	105 500	47 210	20 340
7	vor dem Amtsgericht.....	527 919	423 809	104 110	45 976	19 828
8	vor dem Landgericht.....	10 888	9 498	1 390	1 234	512
9	Antrag auf Erlass eines Strafbefehls.....	659 368	532 220	127 148	93 262	45 184
10	Einstellung mit Auflage.....	249 484	200 404	49 080	21 966	11 868
darunter:						
11	Geldbetrag für gemeinnützige Einrichtung oder Staatskasse gemäß § 153a Abs.1 Nr.2 StPO.....	219 161	176 356	42 805	20 392	10 622
12	Jugendrichterliche Maßnahme gemäß § 45 Abs.3 JGG.....	12 860	11 032	1 828	643	592
13	Einstellung ohne Auflage.....	970 821	740 132	230 689	87 816	44 289
darunter:						
14	Bagatellsache gemäß § 153 Abs.1 StPO.....	420 807	316 786	104 021	38 660	19 715
15	Absehen von der Verfolgung gemäß § 45 Abs. 1 und 2 JGG.....	181 619	129 009	52 610	18 825	9 873
16	Schuldunfähigkeit des Beschuldigten (§ 20 StGB).....	11 188	9 311	1 877	1 310	1 051
17	Einstellung gemäß § 170 Abs. 2 StPO.....	1 195 789	963 740	232 049	92 667	46 167
18	Anderer Antrag.....	67 466	56 349	11 117	6 484	4 379
19	Sonstige Art der Erledigung.....	890 305	706 192	184 113	103 929	51 613

Dauer des Pro

Von den insgesamt erledigten Verfahren (vgl. Lfd. Nr.1) waren bei der Staats- / Anwaltschaft anhängig						
20	bis 3 Monate.....	83,5	85,1	77,4	83,8	85,8
21	mehr als 3 bis 6 Monate.....	9,7	8,9	12,5	9,7	8,8
22	mehr als 6 bis 12 Monate.....	4,7	4,0	7,1	5,1	4,5
23	mehr als 12 bis 18 Monate.....	1,0	0,8	1,7	0,9	0,5
24	mehr als 18 bis 24 Monate.....	0,4	0,3	0,5	0,2	0,1
25	mehr als 24 bis 36 Monate.....	0,4	0,3	0,4	0,2	0,1
26	mehr als 36 Monate.....	0,4	0,4	0,3	0,2	0,1

*) Aktuellere Zahlen lagen bei Redaktionsschluß noch nicht vor.
1) Für Hamburg und Schleswig-Holstein Ergebnisse aus 1997.

anwaltschaften

anwaltschaft beim Landgericht und bei der Amtsanwaltschaft 1998 *)

Württemberg	Bayern				Berlin	Brandenburg	Bremen	Hamburg 1)	Hessen	Lfd. Nr.
Bezirk	zusammen	OLG-Bezirk								
Stuttgart		München	Nürnberg	Bamberg						

behörde

229 753	584 813	341 803	136 440	106 770	341 297	211 049	51 913	141 867	303 006	1
193 446	483 085	275 679	117 775	89 631	269 948	170 439	42 956	129 714	235 177	2
33 182	91 158	59 531	15 871	15 756	61 946	29 125	8 031	11 084	55 504	3
624	3 237	1 655	955	627	4 295	9 016	286	425	4 528	4
2 501	7 333	4 738	1 839	756	5 108	2 469	640	644	7 797	5

Erlidigung

26 870	56 046	32 857	13 583	9 606	33 859	22 839	5 378	16 363	33 353	6
26 148	54 659	32 057	13 260	9 342	33 079	22 589	5 236	16 151	32 450	7
722	1 387	800	323	264	780	250	142	212	903	8
48 078	110 255	59 664	28 533	22 058	41 850	21 641	6 706	13 710	39 772	9
10 098	47 063	29 054	9 693	8 316	7 390	12 536	2 902	3 358	17 819	10
9 770	40 329	25 526	8 098	6 705	7 077	10 957	2 589	3 168	15 699	11
51	5 314	2 946	1 070	1 298	38	349	115	103	1 087	12
43 527	81 064	45 540	20 144	15 380	63 017	57 768	13 873	39 268	68 234	13
18 945	27 982	15 249	7 452	5 281	29 245	31 823	4 639	14 912	32 762	14
8 952	13 561	7 575	3 775	2 211	9 073	11 819	2 063	9 469	9 881	15
259	1 405	822	313	270	1 543	1 057	81	225	417	16
46 500	130 533	78 017	30 403	22 113	130 045	58 686	8 536	38 889	81 900	17
2 105	17 752	9 492	5 063	3 197	5 705	5 061	2 617	4 735	4 955	18
52 316	140 695	86 157	28 708	25 830	57 888	31 461	11 820	25 319	56 556	19

**Verfahrens
zeit**

81,8	90,6	89,4	93,4	90,9	85,8	68,0	80,9	89,3	80,0	20
10,6	6,2	6,9	4,3	6,4	8,3	17,7	11,5	7,0	12,0	21
5,6	2,2	2,5	1,7	2,2	4,4	10,2	5,1	2,7	5,9	22
1,1	0,4	0,5	0,3	0,2	0,8	2,3	1,2	0,6	1,1	23
0,2	0,2	0,2	0,1	0,1	0,3	0,7	0,5	0,2	0,4	24
0,2	0,1	0,1	0,2	0,1	0,2	0,7	0,5	0,2	0,3	25
0,4	0,2	0,3	0,1	0,0	0,2	0,4	0,3	0,1	0,3	26

5 Staats
noch: 5.2 Erledigte Ermittlungsverfahren bei der Staats

Lfd. Nr.	Einleitungsbehörde Erledigungsart Verfahrensdauer	Mecklenburg-Vorpommern	Niedersachsen			
			zusammen	OLG-Bezirk		
				Braunschweig	Celle	Oldenburg
Einleitungs						
1	Erledigte Verfahren insgesamt.....	124 780	390 939	79 960	197 142	113 837
Einleitung durch						
2	Polizeibehörde	102 857	308 488	61 539	156 234	90 715
3	Staats- bzw. Anwaltschaft	16 913	73 619	17 454	37 462	18 703
4	Steuer- bzw. Zollfahndungsstelle	1 153	2 295	87	301	1 907
5	Verwaltungsbehörde	3 857	6 537	880	3 145	2 512
Art der						
6	Anklage zusammen	20 379	49 783	9 971	25 657	14 155
7	vor dem Amtsgericht	20 190	48 786	9 768	25 165	13 853
8	vor dem Landgericht	189	997	203	492	302
9	Antrag auf Erlass eines Strafbefehls	14 659	56 328	11 610	29 117	15 601
10	Einstellung mit Auflage	7 328	24 297	3 666	13 031	7 600
darunter:						
11	Geldbetrag für gemeinnützige Einrichtung oder Staatskasse gemäß § 153a Abs.1 Nr.2 StPO	6 165	22 030	3 341	11 873	6 816
12	Jugendrichterliche Maßnahme gemäß § 45 Abs.3 JGG	831	451	58	220	173
13	Einstellung ohne Auflage	27 504	81 869	16 266	41 006	24 597
darunter:						
14	Bagatellsache gemäß § 153 Abs.1 StPO	12 043	35 513	6 529	18 944	10 040
15	Absehen von der Verfolgung gemäß § 45 Abs. 1 und 2 JGG	7 387	14 684	3 072	6 644	4 968
16	Schuldunfähigkeit des Beschuldigten (§ 20 StGB)	131	994	274	445	275
17	Einstellung gemäß § 170 Abs. 2 StPO	30 991	93 896	22 000	46 134	25 762
18	Anderer Antrag	930	5 409	450	2 106	2 853
19	Sonstige Art der Erledigung	22 858	78 363	15 723	39 646	22 994
Dauer des						
Pro						
Von den insgesamt erledigten Verfahren (vgl. Lfd. Nr.1) waren bei der Staats- / Anwaltschaft anhängig						
20	bis 3 Monate	78,1	87,8	86,4	88,6	87,5
21	mehr als 3 bis 6 Monate	13,1	7,7	7,8	7,1	8,6
22	mehr als 6 bis 12 Monate	6,2	3,3	4,3	3,1	3,0
23	mehr als 12 bis 18 Monate	1,5	0,6	0,9	0,6	0,4
24	mehr als 18 bis 24 Monate	0,5	0,2	0,3	0,2	0,1
25	mehr als 24 bis 36 Monate	0,4	0,2	0,2	0,2	0,2
26	mehr als 36 Monate	0,2	0,1	0,2	0,2	0,1

*) Aktuellere Zahlen lagen bei Redaktionsschluß noch nicht vor.
1) Für Hamburg und Schleswig-Holstein Ergebnisse aus 1997.

anwaltschaften

anwaltschaft beim Landgericht und bei der Amtsanwaltschaft 1998 *)

Nordrhein-Westfalen				Rheinland-Pfalz			Saarland	Sachsen	Sachsen-Anhalt	Schleswig-Holstein 1)	Thüringen	Lfd. Nr.
zusammen	OLG-Bezirk			zusammen	OLG-Bezirk							
	Düsseldorf	Hamm	Köln		Koblenz	Zweibrücken						

behörde

976 031	271 910	462 807	241 314	210 494	130 800	79 694	52 473	275 248	185 911	134 178	144 585	1
741 552	203 252	358 228	180 072	159 522	100 394	59 128	45 073	231 801	156 984	107 181	120 782	2
212 714	61 011	96 677	55 026	43 142	24 426	18 716	6 964	39 093	27 578	25 801	22 063	3
12 388	5 374	2 276	4 738	2 095	1 325	770	274	2 729	531	912	247	4
9 377	2 273	5 626	1 478	5 735	4 655	1 080	162	1 625	818	284	1 493	5

Erladigung

148 838	37 724	77 996	33 118	21 889	14 882	7 007	6 154	26 417	19 724	14 434	16 141	6
146 011	36 954	76 447	32 610	21 257	14 441	6 816	6 012	25 941	19 443	14 192	15 947	7
2 827	770	1 549	508	632	441	191	142	476	281	242	194	8
119 358	41 249	52 137	25 972	29 474	18 843	10 631	5 933	45 926	26 026	15 572	18 896	9
52 017	16 611	25 604	9 802	12 115	7 503	4 612	2 289	13 351	8 705	9 188	7 160	10
45 941	14 875	22 548	8 518	10 590	6 920	3 670	1 875	12 705	7 558	6 666	5 420	11
981	421	438	122	81	5	76	211	190	177	2 008	281	12
216 562	56 202	99 770	60 590	41 813	24 742	17 071	12 119	67 079	42 001	34 497	36 337	13
90 276	22 676	39 542	28 058	18 061	11 234	6 827	6 197	26 491	16 873	18 539	16 791	14
36 675	8 016	19 264	9 395	8 389	4 367	4 022	1 797	14 206	10 335	4 592	8 863	15
2 711	951	1 269	491	297	125	172	142	344	191	186	154	16
278 153	73 119	131 048	73 986	55 332	33 696	21 636	11 546	59 767	52 565	42 243	30 040	17
6 749	1 791	3 113	1 845	667	400	267	328	2 353	1 780	948	993	18
151 643	44 263	71 870	35 510	48 907	30 609	18 298	13 962	60 011	34 919	17 110	34 864	19

**Verfahrens
zent**

83,3	82,8	84,7	81,2	83,9	83,9	83,9	72,8	81,1	81,0	84,9	78,6	20
9,5	9,8	9,3	9,3	9,8	9,7	10,0	13,7	9,4	10,9	10,7	12,4	21
4,2	4,4	3,8	4,7	4,3	4,4	4,2	8,0	6,8	5,4	3,6	6,4	22
1,0	1,1	0,9	1,4	0,9	1,0	0,8	3,1	1,7	1,4	0,5	1,3	23
0,4	0,5	0,3	0,6	0,4	0,4	0,3	1,5	0,4	0,5	0,1	0,5	24
0,7	0,5	0,4	1,5	0,3	0,3	0,3	0,8	0,3	0,4	0,1	0,4	25
0,9	1,0	0,6	1,3	0,4	0,3	0,5	0,2	0,3	0,3	0,1	0,4	26

5 Staatsanwaltschaften

5.3 Geschäftsentwicklung bei der Staatsanwaltschaft beim Oberlandesgericht *) 5.3.1 1993 bis 1998 **)

Stand der Erledigung Geschäftsart	Früheres Bundesgebiet 1)		Deutschland			
	1993	1994	1995	1996	1997	1998 2)

Geschäftsentwicklung der Ermittlungsverfahren OJs

Anhängige Verfahren zu Jahresbeginn	833	1 181	1 336	552 r	163	78 r
Neuzugänge 3)	963	1 110	659	196	168	138
Abgaben innerhalb der Staatsanwaltschaft beim OLG	39	85	104	31	25	5
Erledigte Verfahren 3)	666	1 062	1 437	596	247	178
Anhängige Verfahren am Jahresende	1 161	1 209	667	163	74	38

Geschäftsentwicklung der Ermittlungsverfahren Js, die von der Staatsanwaltschaft beim OLG gemäß § 145 GVG übernommen wurden

Anhängige Verfahren zu Jahresbeginn	1 690	1 632	623	610	302	207
Neuzugänge 3)	4 927	2 136	2 637	2 361	1 569	1 639
Abgaben innerhalb der Staatsanwaltschaft beim OLG	1 096	1 875	515	484	340	280
Erledigte Verfahren 3)	6 086	3 147	2 660	2 569	1 662	1 617
Anhängige Verfahren am Jahresende	1 632	620	610	302	209	229

Sonstige Geschäfte der Staatsanwaltschaft beim OLG

Revisionen	5 495	5 509	6 495	6 385	7 038	7 360
Rechtsbeschwerden nach dem OWiG	6 316	7 405	8 798	9 163	8 844	8 605
davon: Rechtsbeschwerden gemäß § 79 Abs. 1 Satz 1 Anträge auf Zulassung der Rechtsbeschwerde (§§ 79 Abs. 1 Satz 2, 80)	3 295	4 379	5 702	5 941	5 724	5 412
Beschwerden gegen gerichtliche Entscheidungen (Ws)	17 034	17 024	19 622	20 398	21 621	22 430
Beschwerden gegen Staats-/ Amtsanwälte (Zs)	23 077	24 123	28 844	31 160	32 781	32 924
Haftprüfungsverfahren	5 406	5 469	5 811	5 676	5 720	4 967
Aus- und Durchlieferungssachen	2 323	2 234	3 136	3 683	3 264	3 648
Gnadensachen	1 604	1 764	1 984	2 003	1 970	2 086
Verfahren nach der BRAO, BNotO und dem Steuerberatungsgesetz	4 643	4 836	5 498	5 800	6 038	6 387
Entscheidungen in Vorverfahren gemäß § 24 Abs. 2 EGGVG	225	213	181	262	263	328
Ersuchen um innerdeutsche Rechts- und Amtshilfe	13	-	-	17	25	-
Rechtssachen - Vertretung des Fiskus	1 347	1 363	1 963	1 623	1 544	1 448
Entschädigungssachen nach dem StrEG	1 734	1 969	2 259	2 495	2 419	2 439
Angelegenheiten nach dem NATO-Truppenstatut	15	23	21	31	9	4
Rechtshilfeangelegenheiten mit dem Ausland	4 426	4 314	6 056	8 888	7 924	7 623
Kartellbußgeldsachen	30	18	23	24	30	3

*) Aktuellere Zahlen lagen bei Redaktionsschluß noch nicht vor.

**) Die wechselhafte Geschäftsentwicklung bei den Staatsanwaltschaften beim Oberlandesgericht in der ersten Hälfte der 90er Jahre ist wesentlich auf Berlin zurückzuführen, wo Rehabilitationssachen sowie die bei der "Arbeitsgruppe Regierungskriminalität" anhängigen Verfahren vorübergehend zu einem starken Anstieg des Geschäftsanfalls geführt hatten.

1) Einschl. Berlin-Ost.

2) Für Hamburg und Schleswig-Holstein Ergebnisse aus 1997.

3) Ohne Abgaben innerhalb der Staatsanwaltschaft beim OLG.

5 Staats
5.3 Geschäftsentwicklung bei der
5.3.2 1998

Lfd. Nr	Stand der Erledigung Geschäftsart	Deutschland 1)	Früheres Bundesgebiet 1) einschl. Berlin-Ost	Neue Länder	Baden-Württemberg		
					zusammen	Oberlandesgericht	
						Karlsruhe	Stuttgart

Geschäftsentwicklung der

1	Anhängige Verfahren zu Jahresbeginn	78 r	53 r	25	2	 	2
2	Neuzugänge 2)	138	17	121	2	 	2
3	Abgaben innerhalb der Staatsanwaltschaft beim OLG	5	5	-	-	 	-
4	Erledigte Verfahren 2)	178	56	122	4	 	4
5	Anhängige Verfahren am Jahresende	38	14	24	-	 	-

Geschäftsentwicklung der Ermittlungsverfahren Js, die von der

6	Anhängige Verfahren zu Jahresbeginn	207	206	1	6	3	3
7	Neuzugänge 2)	1 639	1 637	2	34	24	10
8	Abgaben innerhalb der Staatsanwaltschaft beim OLG	280	280	-	-	-	-
9	Erledigte Verfahren 2)	1 617	1 615	2	37	26	11
10	Anhängige Verfahren am Jahresende	229	228	1	3	1	2

Sonstige Geschäfte der Staats

11	Revisionen	7 360	5 892	1 468	773	339	434
12	Rechtsbeschwerden nach dem OWiG	8 605	7 219	1 386	838	444	394
13	davon: Rechtsbeschwerden gemäß § 79 Abs. 1 Satz 1	5 412	4 259	1 153	506	274	232
14	Anträge auf Zulassung der Rechtsbeschwerde (§§ 79 Abs. 1 Satz 2, 80)	3 193	2 960	233	332	170	162
15	Beschwerden gegen gerichtliche Entscheidungen (Ws)	22 430	18 333	4 097	1 356	327	1 029
16	Beschwerden gegen Staats-/ Amtsanwälte (Zs)	32 924	27 625	5 299	3 186	1 619	1 567
17	Haftprüfungsverfahren	4 967	4 486	481	511	274	237
18	Aus- und Durchlieferungssachen	3 648	3 164	484	165	111	54
19	Gnadensachen	2 086	1 845	241	-	-	-
20	Verfahren nach der BRAO, BNotO und dem Steuerberatungsgesetz	6 387	5 823	564	494	326	168
21	Entscheidungen in Vorverfahren gemäß § 24 Abs. 2 EGGVG	328	325	3	65	18	47
22	Rechtssachen - Vertretung des Fiskus	1 448	1 354	94	329	141	188
23	Entschädigungssachen nach dem StrEG	2 439	2 062	377	20	8	12
24	Angelegenheiten nach dem NATO-Truppenstatut	4	4	-	2	2	-
25	Rechtshilfeangelegenheiten mit dem Ausland	7 623	6 096	1 527	1 394	514	880
26	Kartellbußgeldsachen	3	3	-	-	-	-

*) Aktuellere Angaben lagen bei Redaktionsschluß noch nicht vor.

1) Für Hamburg und Schleswig-Holstein
Ergebnisse aus 1997.

2) Ohne Abgaben innerhalb der Staatsanwaltschaft beim OLG.

anwaltschaften

Staatsanwaltschaft beim Oberlandesgericht *)
nach Ländern und Oberlandesgerichten

zusammen	Bayern			Berlin	Brandenburg	Bremen	Hamburg 1)	Hessen	Lfd. Nr.	
	Bayerisches Oberstes Landesgericht	Oberlandesgericht								
		München	Nürnberg							Bamberg

Ermittlungsverfahren OJs

5	5	X	X	X	20 r	1	X	11	3	1
1	1	X	X	X	-	-	X	6	1	2
-	-	X	X	X	2	-	X	-	-	3
6	6	X	X	X	16	-	X	15	3	4
-	-	X	X	X	4	1	X	2	1	5

Staatsanwaltschaft beim OLG gemäß § 145 GVG übernommen wurden

82	-	62	14	6	55	-	49	-	1	6
465	-	317	94	54	920	2	48	-	4	7
6	-	4	2	-	269	-	3	-	-	8
371	-	254	80	37	943	1	97	-	3	9
176	-	125	28	23	32	1	-	-	2	10

anwaltschaft beim OLG

1 220	1 220	-	-	-	422	176	33	377	459	11
1 672	1 672	-	-	-	446	331	26	165	652	12
1 057	1 057	-	-	-	272	257	10	97	377	13
615	615	-	-	-	174	74	16	68	275	14
4 321	-	2 384	1 106	831	1 042	1 980	119	630	1 488	15
6 196	-	3 530	1 500	1 166	2 438	1 116	349	766	2 298	16
1 357	4	685	503	165	352	80	7	84	345	17
192	-	98	65	29	151	401	2	32	91	18
1 312	-	805	344	163	-	-	16	-	-	19
673	-	507	128	38	1 159	116	35	257	401	20
105	-	105	-	-	-	-	3	5	-	21
47	-	19	9	19	5	18	3	14	262	22
271	-	151	82	38	-	82	47	333	297	23
-	-	-	-	-	-	-	-	-	1	24
1 439	-	1 005	266	168	668	-	-	677	778	25
-	-	-	-	-	-	-	-	-	2	26

Lfd. Nr.	Stand der Erledigung Geschäftsart	Mecklenburg- Vorpommern	Niedersachsen			Nordrhein-		
			zusammen	Oberlandesgericht			zusammen	Oberlandes Düsseldorf
				Braun- schweig	Celle	Oldenburg		

Geschäftsentwicklung der

1	Anhängige Verfahren zu Jahresbeginn	-	6	-	6	-	3	3
2	Neuzugänge 2)	-	3	-	3	-	1	1
3	Abgaben innerhalb der Staatsanwaltschaft beim OLG	-	-	-	-	-	3	3
4	Erledigte Verfahren 2)	-	4	-	4	-	4	4
5	Anhängige Verfahren am Jahresende	-	6	-	6	-	-	-

Geschäftsentwicklung der Ermittlungsverfahren Js, die von der

6	Anhängige Verfahren zu Jahresbeginn	-	-	-	-	-	3	-
7	Neuzugänge 2)	-	-	-	-	-	10	-
8	Abgaben innerhalb der Staatsanwaltschaft beim OLG	-	-	-	-	-	-	-
9	Erledigte Verfahren 2)	-	-	-	-	-	13	-
10	Anhängige Verfahren am Jahresende	-	-	-	-	-	-	-

Sonstige Geschäfte der Staats

11	Revisionen	157	605	122	300	183	1 312	415
12	Rechtsbeschwerden nach dem OWiG	159	1 041	165	547	329	1 784	498
13	davon: Rechtsbeschwerden gemäß § 79 Abs 1 Satz 1	140	687	126	372	189	887	268
14	Anträge auf Zulassung der Rechtsbeschwerde (§§ 79 Abs 1 Satz 2, 80)	19	354	39	175	140	897	230
15	Beschwerden gegen gerichtliche Entscheidungen (Ws)	385	2 077	387	930	760	5 255	2 460
16	Beschwerden gegen Staats-/ Amtsanwälte (Zs)	455	3 518	776	1 924	818	6 300	1 764
17	Haftprüfungsverfahren	36	146	45	52	49	1 097	443
18	Aus- und Durchlieferungssachen	9	485	98	234	153	1 792	699
19	Gnadensachen	142	158	31	77	50	10	-
20	Verfahren nach der BRAO, BNotO und dem Steuerberatungsgesetz	132	430	66	223	141	1 897	611
21	Entscheidungen in Vorverfahren gemäß § 24 Abs. 2 EGGVG	3	23	16	7	-	108	-
22	Rechtssachen - Vertretung des Fiskus	18	226	15	196	15	283	61
23	Entschädigungssachen nach dem StrEG	50	219	39	138	42	688	162
24	Angelegenheiten nach dem NATO - Truppenstatut	-	-	-	-	-	-	-
25	Rechtshilfeangelegenheiten mit dem Ausland	181	102	40	62	-	525	67
26	Kartellbußgeldsachen	-	-	-	-	-	-	-

*) Aktuellere Angaben liegen bei Redaktionsschluß noch nicht vor.

1) Für Hamburg und Schleswig-Holstein
Ergebnisse aus 1997.

2) Ohne Abgaben innerhalb der Staatsanwaltschaft beim OLG.

anwaltschaften

Staatsanwaltschaft beim Oberlandesgericht *)
nach Ländern und Oberlandesgerichten

Westfalen		Rheinland-Pfalz			Saarland	Sachsen	Sachsen-Anhalt	Schleswig-Holstein 1)	Thüringen	Lfd. Nr.
gericht		zusammen	Oberlandesgericht							
Hamm	Köln		Koblenz	Zweibrücken						

Ermittlungsverfahren OJs

X	X	-	-	X	X	23	-	3	1	1
X	X	-	-	X	X	121	-	3	-	2
X	X	-	-	X	X	-	-	-	-	3
X	X	-	-	X	X	121	-	4	1	4
X	X	-	-	X	X	23	-	2	-	5

Staatsanwaltschaft beim OLG gemäß § 145 GVG übernommen wurden

3	-	2	2	-	8	-	-	-	1	6
10	-	29	6	23	27	-	-	-	-	7
-	-	2	-	2	-	-	-	-	-	8
13	-	27	6	22	24	-	-	-	1	9
-	-	4	3	1	11	-	-	-	-	10

anwaltschaft beim OLG

605	292	379	191	188	84	767	250	228	118	11
936	350	279	180	99	89	359	281	227	256	12
444	175	133	75	58	35	359	185	198	212	13
492	175	146	105	41	54	-	96	29	44	14
2 119	676	1 229	571	658	260	807	565	556	360	15
3 041	1 495	1 362	924	438	345	1 698	1 088	867	942	16
343	311	253	186	67	261	263	23	73	79	17
683	410	240	227	13	8	54	15	6	5	18
1	9	172	119	53	174	-	83	3	16	19
941	345	267	127	140	60	186	48	150	84	20
108	-	5	1	4	-	-	-	11	-	21
165	57	151	120	31	13	18	7	21	33	22
340	186	111	81	30	27	123	60	49	62	23
-	-	1	-	1	-	-	-	-	-	24
149	309	219	107	112	111	779	303	183	264	25
-	-	1	1	-	-	-	-	-	-	26

5 Staats
5.4 Erledigte Ermittlungsverfahren OJs bei der

Lfd. Nr.	Einleitungsbehörde Erledigungsart Verfahrensdauer	Deutschland 1)	Früheres Bundesgebiet 1) einschl. Berlin-Ost	Neue Länder	Baden-Württemberg		
					zusammen	Oberlandesgericht	
						Karlsruhe	Stuttgart

Einleitungs

1	Erledigte Verfahren OJs insgesamt	178	56	122	4	4	4
	Eingeleitet durch						
2	Polizeibehörde	150	29	121	2	2	2
3	Staatsanwaltschaft	27	27	-	2	2	2

Art der

4	Erledigte Verfahren OJs insgesamt	3	3	-	-	-	-
	Beendet durch						
5	Anklage vor dem OLG	13	13	-	-	-	-
6	Abgabe an eine andere Staatsanwaltschaft	8	7	1	-	-	-
7	Einstellung mit Auflage	-	-	-	-	-	-
8	Einstellung ohne Auflage	46	25	21	2	2	2
9	Schuldunfähigkeit des Beschuldigten (§ 20 StGB)	3	2	1	2	2	2
10	Einstellung gemäß § 170 Abs.2 StPO	-	-	-	-	-	-
11	sonstige Art der Erledigung	-	-	-	-	-	-
		67	44	23	4	4	4

**Dauer des
Pro**

Von den insgesamt erledigten Verfahren OJs waren bei der Staatsanwaltschaft anhängig							
12	bis 3 Monate	65,2	28,6	82,0	25,0	25,0	25,0
13	mehr als 3 bis 6 Monate	8,4	16,1	4,9	75,0	75,0	75,0
14	mehr als 6 bis 12 Monate	9,6	8,9	9,8	-	-	-
15	mehr als 12 bis 18 Monate	4,5	7,1	3,3	-	-	-
16	mehr als 18 bis 24 Monate	2,2	7,1	-	-	-	-
17	mehr als 24 bis 36 Monate	2,8	8,9	-	-	-	-
18	mehr als 36 Monate	7,3	23,2	-	-	-	-

*) Aktuellere Zahlen lagen bei Redaktionsschluß noch nicht vor.
1) Für Hamburg und Schleswig-Holstein Ergebnisse aus 1997.

anwaltschaften

Staatsanwaltschaft beim Oberlandesgericht 1998 *)

zusammen	Bayern			Berlin	Brandenburg	Bremen	Hamburg 1)	Hessen	Lfd. Nr.	
	Bayerisches Oberstes Landesgericht	Oberlandesgericht								
		München	Nürnberg							Bamberg

behörde

6	6	X	X	X	16	-	X	15	3	1
5	5	X	X	X	4	-	X	12	-	2
1	1	X	X	X	12	-	X	3	3	3

Eriedigung

-	-	X	X	X	1	-	X	1	-	4
3	3	X	X	X	3	-	X	2	2	5
-	-	X	X	X	2	-	X	3	-	6
-	-	X	X	X	-	-	X	-	-	7
2	2	X	X	X	10	-	X	7	1	8
-	-	X	X	X	-	-	X	-	-	9
-	-	X	X	X	-	-	X	-	-	10
-	-	X	X	X	-	-	X	-	-	11
5	5	X	X	X	14	-	X	11	3	

**Verfahrens
zent**

16,7	16,7	X	X	X	25,0	-	X	26,7	-	12
16,7	16,7	X	X	X	6,3	-	X	13,3	33,3	13
16,7	16,7	X	X	X	12,5	-	X	-	33,3	14
16,7	16,7	X	X	X	6,3	-	X	6,7	-	15
16,7	16,7	X	X	X	6,3	-	X	6,7	-	16
-	-	X	X	X	18,8	-	X	13,3	-	17
16,7	16,7	X	X	X	25,0	-	X	33,3	33,3	18

5 Staats

noch: 5.4 Erledigte Ermittlungsverfahren OJs bei der

Lfd. Nr.	Einleitungsbehörde Erledigungsart Verfahrensdauer	Mecklenburg-Vorpommern	Niedersachsen			
			zusammen	Oberlandesgericht		
				Braunschweig	Celle	Oldenburg

Einleitung

1	Erledigte Verfahren OJs insgesamt	-	4	X	4	X
	Eingeleitet durch					
2	Polizeibehörde	-	4	X	4	X
3	Staatsanwaltschaft	-	-	X	-	X

Art der

4	Erledigte Verfahren OJs insgesamt	-	-	X	-	X
	Beendet durch					
5	Anklage vor dem OLG	-	1	X	1	X
6	Abgabe an eine andere Staatsanwaltschaft	-	-	X	-	X
7	Einstellung mit Auflage	-	-	X	-	X
8	Einstellung ohne Auflage	-	1	X	1	X
9	Schuldunfähigkeit des Beschuldigten (§ 20 StGB)	-	-	X	-	X
10	Einstellung gemäß § 170 Abs.2 StPO	-	-	X	-	X
11	sonstige Art der Erledigung	-	-	X	-	X

Dauer des Pro

Von den insgesamt erledigten Verfahren OJs waren bei der Staatsanwaltschaft anhängig						
12	bis 3 Monate	-	50,0	X	50,0	X
13	mehr als 3 bis 6 Monate	-	25,0	X	25,0	X
14	mehr als 6 bis 12 Monate	-	-	X	-	X
15	mehr als 12 bis 18 Monate	-	-	X	-	X
16	mehr als 18 bis 24 Monate	-	25,0	X	25,0	X
17	mehr als 24 bis 36 Monate	-	-	X	-	X
18	mehr als 36 Monate	-	-	X	-	X

*) Aktuellere Zahlen lagen bei Redaktionsschluß noch nicht vor.
1) Für Hamburg und Schleswig Ergebnisse aus 1997.

anwaltschaften

Staatsanwaltschaft beim Oberlandesgericht 1998 *)

Nordrhein-Westfalen				Rheinland-Pfalz			Saarland	Sachsen	Sachsen-Anhalt	Schleswig-Holstein 1)	Thüringen	Lfd. Nr.
zusammen	Oberlandesgericht			zusammen	Oberlandesgericht							
	Düsseldorf	Hamm	Köln		Koblenz	Zweibrücken						

behörde

4	4	X	X	-	-	X	X	121	-	4	1	1
-	-	X	X	-	-	X	X	121	-	2	-	2
4	4	X	X	-	-	X	X	-	-	2	-	3

Eriedigung

1	1	X	X	-	-	X	X	-	-	-	-	4
-	-	X	X	-	-	X	X	-	-	2	-	5
1	1	X	X	-	-	X	X	-	-	1	1	6
2	2	X	X	-	-	X	X	21	-	-	-	7
-	-	X	X	-	-	X	X	1	-	-	-	8
-	-	X	X	-	-	X	X	-	-	-	-	9
-	-	X	X	-	-	X	X	-	-	-	-	10
-	2	X	X	-	-	X	X	-	-	-	-	11

**Verfahrens
zent**

75,0	75,0	X	X	-	-	X	X	82,8	-	25,0	-	12
-	-	X	X	-	-	X	X	5,0	-	-	-	13
25,0	25,0	X	X	-	-	X	X	9,9	-	-	-	14
-	-	X	X	-	-	X	X	2,5	-	25,0	100,0	15
-	-	X	X	-	-	X	X	-	-	-	-	16
-	-	X	X	-	-	X	X	-	-	-	-	17
-	-	X	X	-	-	X	X	-	-	50,0	-	18

6 Finanzgerichte
6.1 Geschäftsentwicklung beim Finanzgericht
6.1.1 1994 bis 1999*)

Lfd. Nr.	Stand der Erledigung Verfahrensart	Deutschland					
		1994 ¹⁾	1995	1996	1997	1998	1999

Klagen

1	Anhängige Verfahren zu Jahresbeginn	84 703	78 439	76 039	75 748	88 940	93 065
2	Neuzugänge ²⁾	52 746	54 962	56 780	72 508	73 583	70 990
3	Abgaben innerhalb des Gerichts	2 753	2 129	3 523	3 091	7 220	4 697
4	Erledigte Verfahren ²⁾	59 010	57 362	57 071	59 316	69 458	67 288
5	dar. durch Trennung angefallene Verfahren (% von Zeile 4)	5,5	5,6	5,4	4,9	4,5	5,0
6	Anhängige Verfahren am Jahresende	78 739	76 039	75 748	88 940	93 065	96 767

Verfahren zur Gewährung von vorläufigem Rechtsschutz

7	Anhängige Verfahren zu Jahresbeginn	2 411	2 448	2 603	3 310	3 863	4 279
8	Neuzugänge ²⁾	6 547	6 977	8 531	10 412	10 594	10 783
9	Abgaben innerhalb des Gerichts	163	209	257	282	624	377
10	Erledigte Verfahren ²⁾	6 510	6 822	7 824	9 859	10 178	10 462
11	Anträge nach § 69 Abs. 3 FGO (% von Zeile 10)	92,1	88,9	91,6	88,3	86,9	91,7
12	nach § 114 FGO (% von Zeile 10)	7,9	11,1	8,4	11,7	13,1	8,3
13	dar. durch Trennung angefallene Verfahren (% von Zeile 10)	2,9	3,7	3,4	2,5	2,9	3,3
14	Anhängige Verfahren am Jahresende	2 448	2 603	3 310	3 863	4 279	4 600

Sonstige Verfahren

15	Eingegangene Kostensachen	708	607	584	491	835	741
16	Eingegangene sonstige selbständige Verfahren	282	318	387	558	510	718

*) Im Berichtsjahr 1997 wurde mit Übertragung der Kindergeldsachen von den Sozialgerichten der Aufgabenbereich der Finanzgerichte erweitert.

1) Ohne Mecklenburg-Vorpommern und Sachsen-Anhalt.
 2) Ohne Abgaben innerhalb des Gerichts.

6 Finanz
6.1 Geschäftsentwicklung
6.1.2 1999

Lfd. Nr.	Stand der Erledigung Verfahrensart	Deutschland	Früheres Bundesgebiet einschl. Berlin-Ost	Neue Länder	Baden-Württemberg	Bayern			Berlin	Brandenburg
						zu-sammen	München	Nürnberg		
Kia										
1	Anhängige Verfahren zu Jahresbeginn	93 065	84 924	8 141	7 168	8 766	6 455	2 311	4 503	1 897
2	Neuzugänge ¹⁾	70 990	62 699	8 291	5 146	6 848	4 642	2 206	4 589	2 302
3	Abgaben innerhalb des Gerichts	4 697	3 697	1 000	264	193	180	13	107	448
4	Erledigte Verfahren ¹⁾	67 288	60 740	6 548	4 625	6 724	4 649	2 075	4 549	1 899
5	dar. durch Trennung angefallene Verfahren (% von Zeile 4)	5,0	5,5	0,6	5,3	9,4	8,7	10,7	2,9	0,1
6	Anhängige Verfahren am Jahresende	96 767	86 883	9 884	7 689	8 890	6 448	2 442	4 543	2 300
Verfahren zur Gewährung von										
7	Anhängige Verfahren zu Jahresbeginn	4 279	3 569	710	406	581	396	185	240	102
8	Neuzugänge ¹⁾	10 783	9 002	1 781	651	1 166	886	280	851	524
9	Abgaben innerhalb des Gerichts	377	315	62	19	31	29	2	13	31
10	Erledigte Verfahren ¹⁾	10 462	8 788	1 674	668	1 166	884	282	775	512
11	Anträge nach § 69 Abs. 3 FGO (% von Zeile 10)	91,7	92,2	89,4	96,9	95,6	97,1	91,1	85,9	76,4
12	nach § 114 FGO (% von Zeile 10) ...	8,3	7,8	10,6	3,1	4,4	2,9	8,9	14,1	23,5
13	dar. durch Trennung angefallene Verfahren (% von Zeile 10)	3,3	3,9	0,4	3,9	6,7	5,7	9,9	1,5	0,2
14	Anhängige Verfahren am Jahresende	4 600	3 783	817	389	581	398	183	316	114
Sonstige										
15	Eingegangene Kostensachen	741	676	65	90	86	50	36	20	32
16	Eingegangene sonstige selbständige Verfahren	718	389	329	7	126	64	62	2	277

1) Ohne Abgaben innerhalb des Gerichts.

gerichte
beim Finanzgericht
nach Ländern und Gerichten

Bremen	Hamburg	Hessen	Mecklen- burg-Vor- pommern	Nieder- sachsen	Nordrhein-Westfalen				Rhein- land- Pfalz	Saarland	Sachsen	Sachsen- Anhalt	Schles- wig- Holstein	Thüringen	Lfd. Nr.
					zu- sammen	Düssel- dorf	Köln	Münster							

gen

620	3 140	6 650	629	16 268	32 811	13 039	10 636	9 136	2 411	694	2 272	2 111	1 893	1 232	1
790	2 213	5 126	626	10 663	23 249	7 852	8 078	7 319	2 048	595	2 083	1 878	1 432	1 402	2
11	311	206	2	93	1 746	940	52	754	639	3	427	21	124	102	3
859	1 878	5 695	538	9 471	23 450	8 395	8 072	6 983	1 856	556	1 660	1 372	1 077	1 079	4
8,1	4,8	-	2,0	4,4	6,8	5,6	8,9	5,9	4,0	10,8	-	2,1	2,8	-	5
551	3 475	6 081	717	17 460	32 610	12 496	10 642	9 472	2 603	733	2 695	2 617	2 248	1 555	6

vorläufigem Rechtsschutz

98	99	195	69	857	775	328	224	223	109	52	146	231	157	162	7
139	364	689	172	1 185	3 226	1 246	988	992	185	146	445	406	400	234	8
1	16	28	1	7	149	68	5	76	34	1	19	4	16	7	9
188	314	677	181	1 007	3 303	1 275	993	1 035	193	137	403	361	360	217	10
96,3	91,4	80,9	95,6	93,5	93,4	92,3	94,4	93,8	95,3	86,1	94,8	97,8	90,8	90,8	11
3,7	8,6	19,1	4,4	6,5	6,6	7,7	5,6	6,2	4,7	13,9	5,2	2,2	9,2	9,2	12
20,2	1,9	-	0,6	3,0	3,7	3,8	2,7	4,3	3,1	12,4	0,2	1,1	2,2	-	13
49	149	207	60	1 035	698	299	219	180	101	61	188	276	197	179	14

Verfahren

8	7	54	1	47	301	47	128	126	29	13	17	15	21	-	15
12	26	3	-	160	38	12	11	15	2	2	45	1	11	6	16

6 Finanz
6.2 Erledigte Klagen vor

Lfd. Nr.	Erledigungsart Prozeßerfolg Verfahrensdauer	Einheit	Deutschland	Früheres Bundesgebiet einschl. Berlin-Ost	Neue Länder	Baden-Württemberg	Bayern			Berlin	Brandenburg
							zusammen	München	Nürnberg		
Art der											
1	Erledigte Klagen insgesamt	Anzahl	67 288	60 740	6 548	4 625	6 724	4 649	2 075	4 549	1 899
2	Urteil	Anzahl	11 041	10 043	998	900	1 542	998	544	667	379
3	Gerichtsbescheid	Anzahl	4 659	4 207	452	496	590	468	122	105	104
4	Beschluß nach § 138 FGO	Anzahl	13 891	12 778	1 113	589	1 227	938	289	731	347
5	Einstellung wegen Zurücknahme der Klage (§ 72 FGO)	Anzahl	32 547	29 193	3 354	2 276	2 721	1 840	881	2 668	876
6	Verweisung oder Abgabe an ein anderes Gericht	Anzahl	158	135	23	14	18	10	8	14	6
7	Verbindung mit einem anderen Verfahren	Anzahl	807	714	93	22	114	106	8	104	13
8	Sonstige Erledigungsart	Anzahl	4 185	3 670	515	328	512	289	223	260	174
Prozeß											
9	Durch Urteil oder Gerichtsbescheid erledigte Klagen zusammen	Anzahl	15 700	14 250	1 450	1 396	2 132	1 466	666	772	483
Bei diesen Verfahren wurde entschieden auf											
10	Stattgabe	Anzahl	1 355	1 195	160	109	161	116	45	58	63
11	teilweise Stattgabe	Anzahl	1 108	1 035	73	60	174	121	53	47	31
12	Abweisung als unbegründet	Anzahl	8 379	7 606	773	931	1 203	802	401	424	238
13	Abweisung als unzulässig	Anzahl	4 858	4 414	444	296	594	427	167	243	151
Dauer des											
Von den insgesamt erledigten Klagen waren bei dem Gericht anhängig (vgl. lfd. Nr. 1)											
14	bis 3 Monate	%	16,6	16,3	19,1	12,0	14,4	10,1	24,0	24,3	17,3
15	mehr als 3 bis 6 Monate	%	19,3	19,1	21,0	14,8	17,5	15,9	21,0	21,4	19,5
16	mehr als 6 bis 12 Monate	%	21,4	20,9	25,6	21,3	20,7	21,1	19,8	20,0	27,1
17	mehr als 12 bis 18 Monate	%	11,0	10,9	12,6	12,3	10,3	9,9	11,2	11,8	17,6
18	mehr als 18 bis 24 Monate	%	7,8	7,7	8,3	9,1	8,5	8,0	9,5	7,2	11,3
19	mehr als 24 bis 36 Monate	%	11,0	11,2	9,6	14,4	13,6	15,1	10,5	8,7	5,1
20	mehr als 36 bis 48 Monate	%	6,4	6,7	3,0	7,9	7,9	10,3	2,7	4,4	1,5
21	mehr als 48 bis 60 Monate	%	3,3	3,6	0,6	4,4	4,1	5,5	1,0	0,9	0,4
22	mehr als 60 bis 72 Monate	%	1,4	1,6	0,0	1,9	1,5	2,1	0,3	0,7	0,1
23	mehr als 72 Monate	%	1,7	1,9	0,0	1,8	1,5	2,1	0,0	0,7	-
24	Durchschnittliche Dauer je Verfahren	Monate	16,7	17,2	11,6	19,5	18,1	21,0	11,8	12,3	10,9

gerichte
dem Finanzgericht 1999

Bremen	Hamburg	Hessen	Mecklen- burg-Vor- pommern	Nieder- sachsen	Nordrhein-Westfalen				Rhein- land- Pfalz	Saarland	Sachsen	Sachsen- Anhalt	Schles- wig- Holstein	Thüringen	Lfd. Nr.
					zu- sammen	Düssel- dorf	Köln	Münster							

Erladigung

859	1 878	5 695	538	9 471	23 450	8 395	8 072	6 983	1 856	556	1 660	1 372	1 077	1 079	1
111	216	914	101	1 184	3 446	1 149	1 279	1 018	740	70	188	218	253	112	2
52	111	213	36	675	1 727	787	696	244	149	71	166	85	18	61	3
115	584	837	101	1 841	6 323	2 643	2 074	1 606	251	56	239	306	224	120	4
415	821	2 939	264	5 390	10 574	3 367	3 654	3 553	566	276	896	647	547	671	5
2	2	9	1	2	67	30	30	7	4	1	7	7	2	2	6
9	13	3	32	2	424	172	92	160	12	7	43	5	4	-	7
155	131	780	3	377	889	247	247	395	134	75	121	104	29	113	8

erfolg

163	327	1 127	137	1 859	5 173	1 936	1 975	1 262	889	141	354	303	271	173	9
18	36	62	12	148	456	167	185	104	120	13	26	32	14	27	10
8	20	85	11	131	410	147	178	85	79	6	12	15	15	4	11
97	195	664	89	880	2 428	833	832	763	519	69	197	153	196	96	12
40	76	316	25	700	1 879	789	780	310	171	53	119	103	46	46	13

Verfahrens

33,6	14,2	24,2	19,0	10,3	15,4	11,6	19,1	15,8	20,6	27,7	22,7	13,7	20,6	23,7	14
22,5	17,2	18,5	22,5	20,5	19,8	17,6	21,7	20,2	17,0	18,7	19,8	18,4	19,7	28,3	15
18,5	22,5	17,4	23,6	25,2	20,3	19,8	19,5	21,7	20,0	23,9	21,5	31,0	18,8	23,5	16
8,3	18,2	9,1	12,1	11,0	10,2	9,4	9,4	12,1	14,8	10,4	10,7	8,6	11,0	12,0	17
3,3	9,2	7,3	11,9	7,8	7,3	6,3	5,8	10,1	10,2	5,0	8,4	5,4	9,0	4,8	18
6,8	10,0	11,9	9,9	10,3	11,1	12,2	7,3	14,1	11,5	4,9	12,9	15,6	7,7	4,9	19
2,7	2,8	6,6	1,1	5,3	8,0	13,9	5,2	4,1	4,2	3,2	3,3	6,2	6,7	2,2	20
0,9	3,5	2,9	-	4,0	4,1	6,0	4,6	1,1	1,5	2,7	0,7	0,9	4,3	0,5	21
0,6	0,9	1,0	-	2,5	1,7	2,0	2,5	0,4	0,1	1,3	0,1	0,1	1,4	-	22
2,9	1,4	1,0	-	3,1	2,2	1,3	4,8	0,2	0,1	2,2	-	0,1	0,9	-	23
12,6	15,9	15,2	10,9	18,7	18,0	20,8	18,7	14,0	13,5	12,9	12,2	14,2	15,5	9,0	24

6 Finanzgerichte
6.3 Geschäftsentwicklung beim Bundesfinanzhof seit 1982

Jahr	Neuzugänge	Erledigte Verfahren					Anhängige Verfahren am Jahresende
		zusammen ¹⁾	Revisionen	Beschwerden	Klagen	Sonstige Erledigungen	
1982	2 747	2 491	1 454	839	15	183	4 067
1983	2 927	2 391	1 527	666	33	165	4 603
1984	3 100	2 710	1 745	768	28	169	4 993
1985	3 151	2 954	1 780	919	26	229	5 190
1986	3 209	3 205	1 602	1 364	15	223	5 194
1987	3 590	3 561	1 673	1 670	34	181	5 223
1988	3 394	3 836	1 873	1 757	26	179	4 781
1989	3 341	3 679	1 676	1 777	23	201	4 443
1990	3 984	3 955	1 734	1 996	34	182	4 472
1991	3 288	3 698	1 509	1 956	37	196	4 062
1992	3 573	4 098	1 553	2 307	33	205	3 537
1993	3 779	3 949	1 491	2 144	102	212	3 367
1994	3 702	3 604	1 426	1 947	80	151	3 465
1995	3 574	3 574	1 235	2 122	44	170	3 465
1996	3 455	3 610	1 197	2 099	96	218	3 310
1997	3 475	3 846	1 284	2 032	269	256	2 939
1998	3 467	3 520	1 139	2 136	40	204	2 886
1999	3 179	3 270	1 056	1 999	4	211	2 795

1) Einschl. Verfahren vor dem Großen Senat, die in den folgenden Aufschlüsselungen nicht enthalten sind.

7 VERWALTUNGSGERICHE
7.1 Geschäftsentwicklung beim Verwaltungsgericht
7.1.1 1995 bis 1999

Stand der Erledigung	Deutschland				
	1995	1996	1997	1998	1999

Hauptverfahren

Anhängige Verfahren zu Jahresbeginn	320 738	328 390	334 276	335 411	318 682
Neuzugänge 1)	221 759	228 550	215 733	201 543	190 946
Abgaben innerhalb des Gerichts	23 128	31 413	26 977	23 243	24 317
Erledigte Verfahren 1)	214 107	222 664	214 598	218 272	211 479
Anhängige Verfahren am Jahresende	328 390	334 276	335 411	318 682	298 149

Verfahren zur Gewährung von vorläufigem Rechtsschutz (ohne Numerus-clausus-Sachen)

Anhängige Verfahren zu Jahresbeginn	22 096	18 400	22 659	27 234	20 837
Neuzugänge 1)	83 549	89 124	107 169	95 212	80 734
Abgaben innerhalb des Gerichts	2 702	3 139	2 889	2 977	2 928
Erledigte Verfahren 1)	87 245	84 865	102 594	101 609	83 861
Anhängige Verfahren am Jahresende	18 400	22 659	27 234	20 837	17 710

Anträge zur Gewährung von vorläufigem Rechtsschutz in Numerus-clausus-Sachen

Anhängige Verfahren zu Jahresbeginn	1 460	1 359	1 405	1 500	2 294
Neuzugänge	6 498	5 904	6 927	10 771	10 519
Erledigte Verfahren	6 599	5 858	6 832	9 977	10 665
Anhängige Verfahren am Jahresende	1 359	1 405	1 500	2 294	2 148

Sonstige Verfahren

Vollstreckungsverfahren	3 157	2 657	2 740	2 710	2 948
Sonstige Anträge außerhalb eines bei Gericht abhängigen Verfahrens	2 293	2 722	2 121	2 064	1 147

1) Ohne Abgaben innerhalb des Gerichts.

7 VERWALTUNGS
7.1 Geschäftsentwicklung
7.1.2 1999

Lfd. Nr.	Stand der Erledigung	Deutsch-land	Früheres Bundes-gebiet einschl. Berlin-Ost	Neue Länder	Baden-Württem-berg	Bayern	Berlin
----------	----------------------	--------------	--	-------------	--------------------	--------	--------

Haupt

1	Anhängige Verfahren zu Jahresbeginn	318 682	250 363	68 319	24 108	23 494	26 526
2	Neuzugänge 1)	190 946	148 120	42 826	18 275	19 943	14 435
3	Abgaben innerhalb des Gerichts	24 317	15 854	8 463	984	3 281	970
4	Erledigte Verfahren 1)	211 479	170 911	40 568	21 775	23 822	15 353
5	Anhängige Verfahren am Jahresende	298 149	227 572	70 577	20 608	19 615	25 608

Verfahren zur Gewährung von vorläufigem

6	Anhängige Verfahren zu Jahresbeginn	20 837	14 994	5 843	2 163	1 478	3 839
7	Neuzugänge 1)	80 734	66 076	14 658	8 006	7 732	7 044
8	Abgaben innerhalb des Gerichts	2 928	2 121	807	221	249	639
9	Erledigte Verfahren 1)	83 861	69 441	14 420	8 206	8 087	8 842
10	Anhängige Verfahren am Jahresende	17 710	11 629	6 081	1 963	1 123	2 041

Anträge zur Gewährung von vorläufigem

11	Anhängige Verfahren zu Jahresbeginn	2 294	1 562	732	30	343	93
12	Neuzugänge	10 519	8 428	2 091	420	1 032	2 458
13	Erledigte Verfahren	10 665	8 569	2 096	423	1 198	2 370
14	Anhängige Verfahren am Jahresende	2 148	1 421	727	27	177	181

Sonstige

15	Vollstreckungsverfahren	2 948	2 493	455	471	188	155
16	Sonstige Anträge außerhalb eines bei Gericht abhängigen Verfahrens	1 147	1 028	119	24	63	107

1) Ohne Abgaben innerhalb des Gerichts.

Statistisches Bundesamt, Fachserie 10, Reihe 2, 1999

GERICHTE
beim Verwaltungsgericht
nach Ländern

Brandenburg	Bremen	Hamburg	Hessen	Mecklenburg-Vorpommern	Niedersachsen	Nordrhein-Westfalen	Rheinland-Pfalz	Saarland	Sachsen	Sachsen-Anhalt	Schleswig-Holstein	Thüringen	Lfd. Nr.
-------------	--------	---------	--------	------------------------	---------------	---------------------	-----------------	----------	---------	----------------	--------------------	-----------	----------

verfahren

20 625	3 051	6 708	29 460	10 636	22 220	95 964	5 937	3 798	18 369	9 963	9 097	8 726	1
10 996	1 718	4 870	13 434	5 826	16 937	44 146	6 668	2 141	10 272	9 008	5 553	6 724	2
2 568	469	591	949	454	1 712	6 148	576	19	2 153	2 085	155	1 203	3
8 842	2 610	4 557	16 770	5 907	18 746	50 405	8 465	3 249	10 864	9 094	5 159	5 861	4
22 779	2 159	7 021	26 124	10 555	20 411	89 705	4 140	2 690	17 777	9 877	9 491	9 589	5

Rechtsschutz (ohne Numerus-clausus-Sachen)

1 002	103	545	2 150	666	849	3 159	297	91	2 560	645	320	970	6
4 162	828	2 862	8 093	1 876	7 643	17 903	3 040	836	3 471	2 199	2 089	2 950	7
203	27	178	210	79	91	430	32	10	95	311	34	119	8
3 054	861	2 950	8 202	1 973	7 767	18 524	3 013	843	4 351	2 429	2 146	2 613	9
2 110	70	457	2 041	569	725	2 538	324	84	1 880	415	263	1 307	10

Rechtsschutz in Numerus-clausus-Sachen

23	17	508	222	257	1	269	4	75	311	13	-	128	11
46	40	1 031	1 413	497	747	929	188	80	842	334	90	372	12
31	57	1 081	1 482	458	739	828	189	113	840	269	89	498	13
38	-	458	153	296	9	370	3	42	313	78	1	2	14

Verfahren

88	13	179	299	61	326	371	422	-	209	61	69	36	15
56	43	1	567	55	29	187	4	-	2	-	3	6	16

7 VERWALTUNGS
7.2 Erledigte Hauptverfahren

Lfd. Nr.	Verfahrensart, Erledigungsart, Prozeßerfolg, Verfahrensdauer	Einheit	Deutschland	Früheres Bundesgebiet einschl. Berlin-Ost	Neue Länder	Baden-Württemberg	Bayern	Berlin
Art des								
1	Erledigte Verfahren insgesamt	Anzahl	211 479	170 911	40 568	21 775	23 822	15 353
2	Klagen	Anzahl	210 182	169 690	40 492	21 677	23 718	15 039
3	Sonstige Anträge (ohne lfd. Nr. 4)	Anzahl	1 118	1 059	59	79	92	296
4	Anträge auf Prozeßkostenhilfe für Klage oder sonstigen Antrag	Anzahl	179	162	17	19	12	18
Art der								
5	Urteil (ohne lfd. Nr.6)	Anzahl	64 828	56 118	8 710	10 255	8 121	1 148
6	Urteil nach § 124 Abs. 1 VwGO (Berufung nicht zugelassen) .	Anzahl	16 311	12 768	3 543	1 112	3 513	553
7	Gerichtsbescheid	Anzahl	7 047	5 827	1 220	665	780	515
8	Beschluß	Anzahl	106 692	82 347	24 345	6 858	9 944	11 811
9	Prozeßvergleich	Anzahl	7 285	5 761	1 524	738	606	136
10	Ruhen des Verfahrens	Anzahl	4 331	3 880	451	1 864	399	249
11	Sonstige Erledigungsart	Anzahl	4 985	4 210	775	283	459	941
Prozeß								
12	Verfahren (ohne Disziplinar- und berufsgerichtliche), die durch Urteil, Gerichtsbescheid oder Beschluß beendet worden sind, zusammen	Anzahl	194 202	156 440	37 762	18 844	22 289	13 975
Von ihnen wurden erledigt durch								
13	Stattgabe	% von Zeile 12	6.4	6.7	5.5	9.8	6.2	1.7
14	Teilweise Stattgabe	% von Zeile 12	5.1	5.1	5.3	7.5	4.7	1.2
15	Abweisung bzw. Ablehnung	% von Zeile 12	34.1	36.2	25.3	46.7	44.7	13.5
16	Bei diesen 3 Erledigungsarten: Behörde beteiligt	Anzahl	87 020	74 718	12 302	12 035	12 258	2 215
17	Behörde hat obsiegt	% von Zeile 16	75.4	76.1	71.2	73.1	80.5	83.1
18	Behörde hat teilweise obsiegt / ist teilweise unterlegen	% von Zeile 16	11.3	10.7	15.2	11.8	8.5	7.7
19	Behörde ist unterlegen	% von Zeile 16	13.3	13.3	13.6	15.1	11.0	9.2
Dauer des								
Von den insgesamt erledigten Verfahren waren beim Verwaltungsgericht anhängig								
20	bis 3 Monate	% von Zeile 1	16.4	16.6	15.3	18.0	19.1	20.0
21	mehr als 3 bis 6 Monate	% von Zeile 1	12.9	12.9	12.8	12.9	15.8	11.6
22	mehr als 6 bis 12 Monate	% von Zeile 1	18.4	18.9	16.3	20.6	25.4	13.5
23	mehr als 12 bis 18 Monate	% von Zeile 1	12.9	13.1	12.1	17.9	16.6	10.2
24	mehr als 18 bis 24 Monate	% von Zeile 1	9.9	9.8	10.2	13.1	10.1	8.3
25	mehr als 24 bis 36 Monate	% von Zeile 1	14.7	13.4	20.1	12.4	8.0	15.5
26	mehr als 36 Monate	% von Zeile 1	14.9	15.3	13.1	5.0	5.0	20.9
27	Durchschnittliche Dauer je Verfahren	Monate	18.1	18.2	17.9	13.8	12.5	20.6

Statistisches Bundesamt, Fachserie 10, Reihe 2, 1999

GERICHTE

vor dem Verwaltungsgericht 1999

Brandenburg	Bremen	Hamburg	Hessen	Mecklenburg-Vorpommern	Niedersachsen	Nordrhein-Westfalen	Rheinland-Pfalz	Saarland	Sachsen	Sachsen-Anhalt	Schleswig-Holstein	Thüringen	Lfd. Nr.
Verfahrens													
8 842	2 610	4 557	16 770	5 907	18 746	50 405	8 465	3 249	10 864	9 094	5 159	5 861	1
8 842	2 587	4 514	16 678	5 877	18 606	50 040	8 460	3 246	10 851	9 065	5 125	5 857	2
-	21	39	83	28	94	339	-	1	8	23	15	-	3
-	2	4	9	2	46	26	5	2	5	6	19	4	4
Erladigung													
633	862	1 672	6 984	1 381	6 445	13 359	3 847	1 691	2 923	2 752	1 734	1 021	5
669	116	126	326	11	1 963	3 630	1 084	138	702	1 807	207	554	6
189	135	138	549	222	707	1 824	175	106	112	575	233	122	7
7 027	1 308	2 391	7 400	3 622	8 449	27 868	2 701	1 143	6 182	3 776	2 474	3 738	8
148	81	155	693	501	764	1 848	280	74	390	267	386	218	9
3	49	7	212	40	227	713	128	28	218	40	4	150	10
173	59	68	606	130	191	1 163	250	69	337	77	121	58	11
erfolg													
8 509	2 411	4 314	15 179	5 211	17 472	46 469	7 785	3 068	9 919	8 699	4 634	5 424	12
3.2	14.6	7.2	7.3	5.5	8.7	5.1	8.5	8.4	5.9	8.7	7.5	3.3	13
1.0	7.8	7.9	10.8	7.8	5.3	2.5	6.5	14.8	2.5	12.9	3.3	2.2	14
13.6	24.3	31.0	33.7	18.4	38.7	33.1	50.4	39.9	29.8	35.5	36.4	25.8	15
1 286	1 123	1 972	7 866	1 626	9 171	18 899	5 083	1 922	2 730	4 967	2 174	1 693	16
79.9	53.3	68.7	65.5	63.9	74.2	82.7	77.0	63.1	80.3	62.5	76.9	82.4	17
6.5	16.8	17.3	20.7	23.8	9.8	6.0	10.0	23.6	5.8	22.5	7.8	7.1	18
13.6	29.9	14.0	13.7	12.3	16.0	11.3	13.0	13.3	13.8	15.0	15.3	10.5	19
Verfahrens													
12.1	21.9	19.2	15.1	12.1	17.8	13.4	18.4	16.0	14.0	19.1	13.9	20.2	20
10.5	15.0	15.3	9.7	10.7	13.6	10.8	25.1	7.6	11.1	15.5	12.7	17.4	21
18.4	15.9	19.0	14.2	16.7	21.6	15.4	32.2	13.9	12.7	19.2	18.5	15.3	22
10.8	10.2	10.6	9.0	12.9	14.5	11.4	12.7	11.1	10.2	15.5	15.1	11.6	23
9.9	7.2	7.9	8.3	11.6	11.1	9.5	4.6	11.5	11.3	8.8	12.9	9.8	24
20.7	9.6	16.5	14.8	19.7	14.1	15.9	4.7	17.6	26.2	16.2	16.0	14.8	25
17.7	20.3	11.6	28.9	16.4	7.2	23.7	2.3	22.3	14.7	5.8	10.8	10.9	26
20.1	19.3	18.3	25.0	19.9	14.7	22.3	9.4	21.6	19.9	13.8	17.1	15.5	27

7 VERWALTUNGSGERICHTE
7.3 Geschäftsentwicklung beim Oberverwaltungsgericht
7.3.1 1995 bis 1999

Stand der Erledigung	Deutschland				
	1995	1996	1997	1998	1999

Erstinstanzliche Hauptverfahren

Anhängige Verfahren zu Jahresbeginn	2 140	2 126	2 142	2 021	2 291
Neuzugänge 1)	1 399	1 385	1 293	1 641	1 217
Abgaben innerhalb des Gerichts	67	86	45	111	89
Erledigte Verfahren 1)	1 413	1 369	1 412	1 371	1 379
Anhängige Verfahren am Jahresende	2 126	2 142	2 023	2 291	2 129

**Berufungen 2), Beschwerden gegen Hauptsacheentscheidungen in Personalvertretungssachen
und Beschwerden in Disziplinarverfahren**

Anhängige Verfahren zu Jahresbeginn	25 370	29 476	30 413	25 328	23 210
Neuzugänge 1)	39 273	38 521	33 081	33 564	28 829
Abgaben innerhalb des Gerichts	3 590	2 641	1 673	2 887	1 728
Erledigte Verfahren 1)	35 167	37 584	38 502	35 682	31 692
Anhängige Verfahren am Jahresende	29 476	30 413	24 992	23 210	20 347

**Beschwerden gegen Entscheidungen 2) und Verfahren zur Gewährung von vorläufigem Rechtsschutz
(ohne Numerus-clausus-Sachen)**

Anhängige Verfahren zu Jahresbeginn	4 030	4 304	4 981	4 921	3 439
Neuzugänge 1)	14 958	14 996	16 851	13 330	11 306
Abgaben innerhalb des Gerichts	374	388	511	510	281
Erledigte Verfahren 1)	14 684	14 319	16 577	14 812	11 588
Anhängige Verfahren am Jahresende	4 304	4 981	5 255	3 439	3 157

**Beschwerden gegen Entscheidungen 2) und Anträge zur Gewährung von vorläufigem Rechtsschutz
in Numerus-clausus-Sachen**

Anhängige Verfahren zu Jahresbeginn	801	333	241	440	545
Neuzugänge	819	595	763	1 463	1 615
Erledigte Verfahren	1 287	687	564	1 358	2 026
Anhängige Verfahren am Jahresende	333	241	440	545	134

Sonstige Verfahren

Sonstige Beschwerden	5 343	5 126	.	6 689	4 381
Sonstige Anträge außerhalb eines bei Gericht anhängigen Verfahrens	188	162	344	147	138

1) Ohne Abgaben innerhalb des Gerichts.
2) Ab 1998 mit Anträgen auf Zulassung.

7 VERWALTUNGS
7.3 Geschäftsentwicklung
7.3.2 1999

Lfd. Nr.	Stand der Erledigung	Deutschland	Früheres Bundesgebiet einschl. Berlin-Ost	Neue Länder	Baden-Württemberg	Bayern	Berlin
Erstinstanzliche							
1	Anhängige Verfahren zu Jahresbeginn	2 291	2 022	269	188	551	11
2	Neuzugänge 1)	1 217	1 021	196	170	298	14
3	Abgaben innerhalb des Gerichts	89	79	10	16	14	-
4	Erledigte Verfahren 1)	1 379	1 172	207	202	298	9
5	Anhängige Verfahren am Jahresende	2 129	1 871	258	156	551	16
Berufungen 2), Beschwerden gegen und Beschwerden in							
6	Anhängige Verfahren zu Jahresbeginn	23 210	20 274	2 936	1 771	4 750	718
7	Neuzugänge 1)	28 829	25 366	3 463	3 740	5 076	520
8	Abgaben innerhalb des Gerichts	1 728	1 547	181	48	403	33
9	Erledigte Verfahren 1)	31 692	28 204	3 488	3 902	5 769	648
10	Anhängige Verfahren am Jahresende	20 347	17 436	2 911	1 609	4 057	590
Beschwerden gegen Entscheidungen 2) und Verfahren zur Gewährung							
11	Anhängige Verfahren zu Jahresbeginn	3 439	2 518	921	311	331	346
12	Neuzugänge 1)	11 306	9 773	1 533	1 132	1 333	1 021
13	Abgaben innerhalb des Gerichts	281	230	51	11	40	59
14	Erledigte Verfahren 1)	11 588	10 049	1 539	1 173	1 215	1 097
15	Anhängige Verfahren am Jahresende	3 157	2 242	915	270	449	270
Beschwerden gegen Entscheidungen 2) und Anträge zur Gewährung							
16	Anhängige Verfahren zu Jahresbeginn	545	493	52	49	8	250
17	Neuzugänge	1 615	1 507	108	33	112	501
18	Erledigte Verfahren	2 026	1 892	134	82	84	738
19	Anhängige Verfahren am Jahresende	134	108	26	-	36	13
Sonstige							
20	Sonstige Beschwerden	4 381	3 480	901	326	391	318
21	Sonstige Anträge außerhalb eines bei Gericht anhängigen Verfahrens	138	96	42	11	40	-

1) Ohne Abgaben innerhalb des Gerichts.
2) Mit Anträgen auf Zulassung.

GERICHTE

**beim Oberverwaltungsgericht
nach Ländern**

Brandenburg	Bremen	Hamburg	Hessen	Mecklenburg-Vorpommern	Niedersachsen	Nordrhein-Westfalen	Rheinland-Pfalz	Saarland	Sachsen	Sachsen-Anhalt	Schleswig-Holstein	Thüringen	Lfd. Nr.
-------------	--------	---------	--------	------------------------	---------------	---------------------	-----------------	----------	---------	----------------	--------------------	-----------	----------

Hauptverfahren

46	5	77	262	60	302	380	153	10	65	34	83	64	1
52	6	9	72	41	161	140	99	11	49	28	41	26	2
2	-	16	-	1	3	30	-	-	-	5	-	2	3
39	5	35	70	42	167	193	136	9	58	43	48	25	4
59	6	51	264	59	296	327	116	12	56	19	76	65	5

**Hauptsacheentscheidungen in Personalvertretungssachen
Disziplinarverfahren**

245	119	741	3 255	311	2 195	4 240	1 116	615	605	902	754	873	6
313	236	625	2 340	409	3 233	6 276	1 739	853	855	1 410	728	476	7
27	17	86	19	-	45	703	122	54	18	6	17	130	8
361	251	836	2 880	417	3 459	6 643	2 143	851	850	1 246	822	614	9
197	104	530	2 715	303	1 969	3 873	712	617	610	1 066	660	735	10

von vorläufigem Rechtsschutz (ohne Numerus-clausus-Sachen)

46	12	157	345	29	187	715	72	16	111	121	26	614	11
182	136	526	1 283	191	994	2 392	387	117	367	425	452	368	12
2	-	36	12	1	19	44	5	2	4	18	2	26	13
182	134	543	1 291	183	994	2 640	431	116	330	377	415	467	14
46	14	140	337	37	187	467	28	17	148	169	63	515	15

von vorläufigem Rechtsschutz in Numerus-clausus-Sachen

-	-	101	26	3	42	5	10	1	32	17	1	-	16
-	-	341	434	14	35	19	14	16	77	17	2	-	17
-	-	437	414	11	76	24	19	15	104	19	3	-	18
-	-	5	46	6	1	-	5	2	5	15	-	-	19

Verfahren

112	63	86	308	421	451	1 089	152	56	132	105	240	131	20
3	1	-	19	15	-	23	-	-	16	3	2	5	21

7.4 Erledigte Hauptverfahren vor

Lfd. Nr.	Verfahrensart, Erledigungsart, Prozeßerfolg, Verfahrensdauer	Einheit	Deutschland	Früheres Bundesgebiet einschl. Berlin-Ost	Neue Länder	Baden-Württemberg	Bayern	Berlin
Art des								
1	Erledigte Verfahren insgesamt	Anzahl	1 379	1 172	207	202	298	9
2	Klagen	Anzahl	640	551	89	67	175	5
3	Normenkontrollen	Anzahl	736	618	118	134	122	4
4	Anträge auf Prozeßkostenhilfe für Klage oder Normenkontrolle	Anzahl	3	3	-	1	1	-
Art der								
5	Urteil	Anzahl	451	393	58	58	83	2
6	Gerichtsbescheid	Anzahl	18	17	1	3	5	-
7	Beschluß	Anzahl	754	630	124	111	152	7
8	Prozeßvergleich	Anzahl	74	62	12	7	37	-
9	Ruhen des Verfahrens	Anzahl	56	51	5	23	11	-
10	Sonstige Erledigungsart	Anzahl	26	19	7	-	10	-
Prozeß								
11	Verfahren, die durch Urteil, Gerichtsbescheid oder Beschluß beendet worden sind, zusammen	Anzahl	1 223	1 040	183	172	240	9
Von ihnen wurden erledigt durch								
12	Stattgabe	% von Zeile 11	9.6	9.7	8.7	13.4	8.8	22.2
13	Teilweise Stattgabe	% von Zeile 11	4.3	4.8	1.6	2.3	5.4	-
14	Abweisung bzw. Ablehnung	% von Zeile 11	32.7	33.6	27.9	40.1	23.8	33.3
15	Bei diesen 3 Erledigungsarten: Behörde beteiligt	Anzahl	565	495	70	96	88	5
16	Behörde hat obsiegt	% von Zeile 15	69.7	69.3	72.9	71.9	62.5	60.0
17	Behörde hat teilweise obsiegt / ist teilweise unterlegen	% von Zeile 15	9.4	10.1	4.3	3.1	14.8	-
18	Behörde ist unterlegen	% von Zeile 15	20.9	20.6	22.9	25.0	22.7	40.0
Dauer des								
Von den insgesamt erledigten erstinstanzlichen Verfahren waren beim Oberverwaltungsgericht anhängig								
19	bis 3 Monate	% von Zeile 1	16.9	16.4	19.8	27.7	23.5	44.4
20	mehr als 3 bis 6 Monate	% von Zeile 1	11.4	11.0	13.5	14.4	13.1	22.2
21	mehr als 6 bis 12 Monate	% von Zeile 1	22.4	22.7	20.8	31.2	15.8	11.1
22	mehr als 12 bis 18 Monate	% von Zeile 1	14.5	15.0	11.6	11.9	13.1	-
23	mehr als 18 bis 24 Monate	% von Zeile 1	9.4	9.0	11.1	5.9	8.1	-
24	mehr als 24 bis 36 Monate	% von Zeile 1	13.4	13.1	15.5	5.4	16.1	-
25	mehr als 36 Monate	% von Zeile 1	12.0	12.8	7.7	3.5	10.4	22.2
26	Durchschnittliche Dauer je Verfahren	Monate	17.2	17.6	14.8	12.5	15.9	16.2

GERICHTE

dem Oberverwaltungsgericht in erster Instanz 1999

Brandenburg	Bremen	Hamburg	Hessen	Mecklenburg-Vorpommern	Niedersachsen	Nordrhein-Westfalen	Rheinland-Pfalz	Saarland	Sachsen	Sachsen-Anhalt	Schleswig-Holstein	Thüringen	Lfd. Nr.
Verfahrens													
39	5	35	70	42	167	193	136	9	58	43	48	26	1
10	2	34	34	31	102	59	62	1	21	25	10	2	2
29	3	1	35	11	65	134	74	8	37	18	38	23	3
-	-	-	1	-	-	-	-	-	-	-	-	-	4
Erledigung													
11	2	24	11	7	70	55	60	5	22	11	23	7	5
-	-	1	-	-	2	5	1	-	1	-	-	-	6
27	1	10	54	31	82	126	58	4	27	27	25	12	7
-	-	-	4	4	5	4	5	-	3	3	-	2	8
-	-	-	1	-	6	2	8	-	5	-	-	-	9
1	2	-	-	-	2	1	4	-	-	2	-	4	10
erfolg													
38	3	35	65	38	154	186	119	9	50	38	48	19	11
10.5	33.3	-	4.6	2.6	7.8	11.8	11.8	11.1	14.0	7.9	4.2	5.3	12
-	-	-	1.5	5.3	5.8	2.2	10.1	33.3	2.0	-	8.3	-	13
18.4	66.7	77.1	30.8	21.1	35.7	28.5	34.5	22.2	34.0	31.6	41.7	36.8	14
11	3	27	24	11	76	79	67	4	25	15	26	8	15
63.6	66.7	100.0	79.2	81.8	72.4	67.1	61.2	25.0	68.0	73.3	69.2	87.5	16
9.1	-	-	8.3	9.1	11.8	5.1	17.9	75.0	4.0	-	15.4	-	17
27.3	33.3	-	12.5	9.1	15.8	27.8	20.9	-	28.0	26.7	15.4	12.5	18
Verfahrens													
10.3	20.0	-	8.6	11.9	11.4	7.8	9.6	22.2	10.3	39.5	12.5	36.0	19
10.3	-	5.7	5.7	2.4	7.2	10.4	11.0	-	22.4	16.3	12.5	12.0	20
25.6	40.0	2.9	20.0	11.9	20.4	21.2	33.8	44.4	27.6	16.3	27.1	20.0	21
20.5	20.0	8.6	7.1	14.3	18.6	16.6	26.5	22.2	10.3	9.3	6.3	-	22
15.4	-	-	7.1	19.0	13.8	11.9	10.3	11.1	5.2	9.3	8.3	8.0	23
15.4	20.0	5.7	20.0	33.3	13.8	18.1	6.6	-	12.1	9.3	20.8	4.0	24
2.6	-	77.1	31.4	7.1	15.0	14.0	2.2	-	12.1	-	12.5	20.0	25
15.3	13.0	37.4	30.8	20.2	19.5	19.6	12.7	9.3	15.1	8.5	17.3	15.4	26

Statistisches Bundesamt, Fachserie 10, Reihe 2, 1999

7.5 Erledigte Hauptverfahren *) vor dem

Lfd. Nr.	Verfahrensart, Erledigungsart, Prozeßerfolg, Verfahrensdauer	Einheit	Deutschland	Früheres Bundesgebiet einschl. Berlin-Ost	Neue Länder	Baden-Württemberg	Bayern	Berlin
Art des								
1	Erledigte Verfahren insgesamt	Anzahl	31 692	28 204	3 488	3 902	5 769	648
2	Berufungen	Anzahl	6 678	6 035	643	529	1 372	207
3	Anträge auf Zulassung der Berufung	Anzahl	24 638	21 836	2 802	3 329	4 361	425
4	Beschwerden in Personalvertretungssachen	Anzahl	217	181	36	15	18	16
5	Beschwerden in Disziplinarverfahren	Anzahl	62	59	3	11	6	-
6	Anträge auf Prozeßkostenhilfe für ein o.g. Verfahren	Anzahl	97	93	4	18	12	-
Art der								
7	Urteil	Anzahl	2 610	2 381	229	278	383	88
8	Beschluß nach § 79 Abs. 3 AsylVfG	Anzahl	59	59	-	-	24	-
9	Beschluß nach § 130a VwGO	Anzahl	1 328	1 313	15	72	378	16
10	Beschluß (ohne lfd. Nrn. 8 und 9)	Anzahl	27 100	23 968	3 132	3 502	4 896	537
11	Prozeßvergleich	Anzahl	422	335	87	22	63	3
12	Ruhen des Verfahrens	Anzahl	78	61	17	25	17	-
13	Sonstige Erledigungsart	Anzahl	95	87	8	3	8	4
Prozeß								
14	Verfahren (ohne Disziplinar- und berufsgerichtliche), die durch Urteil oder Beschluß beendet worden sind, zusammen	Anzahl	30 964	27 591	3 373	3 834	5 665	641
Von ihnen wurden erledigt durch								
15	Stattgabe	% von Zeile 14	17.7	17.5	19.6	15.3	22.0	13.1
16	Teilweise Stattgabe	% von Zeile 14	1.6	1.8	0.7	0.9	0.9	0.9
17	Zurückweisung	% von Zeile 14	65.4	66.1	59.9	57.6	63.7	65.1
18	Bei diesen 3 Erledigungsarten: Behörde beteiligt	Anzahl	26 190	23 516	2 674	2 819	4 904	506
19	Behörde hat obsiegt	% von Zeile 18	84.4	84.8	80.7	85.6	83.6	82.0
20	Behörde hat teilweise obsiegt / ist teilweise unterlegen	% von Zeile 18	2.0	2.1	1.0	1.3	1.0	1.2
21	Behörde ist unterlegen	% von Zeile 18	13.6	13.1	18.3	13.1	15.4	16.8
Dauer des								
Von den insgesamt erledigten Verfahren waren beim Oberverwaltungsgericht anhängig								
22	bis 3 Monate	% von Zeile 1	47.7	48.8	38.8	56.9	48.6	28.9
23	mehr als 3 bis 6 Monate	% von Zeile 1	12.4	12.6	11.4	12.0	14.6	13.1
24	mehr als 6 bis 12 Monate	% von Zeile 1	13.3	12.7	18.3	13.8	10.9	8.0
25	mehr als 12 bis 18 Monate	% von Zeile 1	8.8	8.3	12.5	8.8	8.0	11.6
26	mehr als 18 bis 24 Monate	% von Zeile 1	5.0	4.8	6.3	4.0	2.7	10.2
27	mehr als 24 bis 36 Monate	% von Zeile 1	7.3	7.0	9.5	4.0	6.4	16.5
28	mehr als 36 Monate	% von Zeile 1	5.5	5.7	3.3	0.4	8.8	11.7
29	Durchschnittliche Dauer je Verfahren	Monate	9.3	9.2	9.8	5.7	10.1	15.5

*) Berufungen mit Anträgen auf Zulassung, Beschwerden gegen Hauptsacheentscheidungen in Personalvertretungssachen und Beschwerden in Disziplinarverfahren.

Statistisches Bundesamt, Fachserie 10, Reihe 2, 1999

GERICHTE

Oberverwaltungsgericht als Rechtsmittelinstanz 1999

Brandenburg	Bremen	Hamburg	Hessen	Mecklenburg-Vorpommern	Niedersachsen	Nordrhein-Westfalen	Rheinland-Pfalz	Saarland	Sachsen	Sachsen-Anhalt	Schleswig-Holstein	Thüringen	Lfd. Nr.
Verfahrens													
361	251	836	2 880	417	3 459	6 643	2 143	851	850	1 246	822	614	1
38	58	327	584	114	791	1 500	337	109	105	263	221	123	2
311	182	466	2 279	295	2 621	5 052	1 798	736	738	968	587	490	3
11	7	18	6	6	24	57	1	6	7	11	13	1	4
-	1	-	11	1	3	27	-	-	-	2	-	-	5
1	3	25	-	1	20	7	7	-	-	2	1	-	6
Erlidigung													
21	36	70	215	22	403	520	216	72	39	90	100	57	7
-	-	-	-	-	28	-	7	-	-	-	-	-	8
-	2	168	116	10	124	401	21	4	4	-	11	1	9
333	212	581	2 463	383	2 860	5 537	1 866	761	767	1 135	693	514	10
6	1	12	62	2	27	114	12	3	20	20	16	39	11
-	-	-	5	-	6	-	5	2	17	-	1	-	12
1	-	5	19	-	11	11	16	9	3	1	1	3	13
erfolg													
354	248	819	2 771	414	3 406	6 457	2 110	837	810	1 223	803	572	14
16.4	27.4	17.0	11.3	37.4	23.1	15.6	12.9	21.3	10.4	25.3	16.9	9.6	15
-	1.6	20.4	0.7	1.0	2.1	0.7	2.6	1.9	0.9	0.9	2.9	0.5	16
40.7	61.3	54.6	74.2	51.4	64.1	70.1	75.9	66.5	62.2	62.1	59.4	69.8	17
196	224	753	2 388	370	3 039	5 576	1 924	747	593	1 058	636	457	18
87.8	82.1	70.1	89.9	84.6	83.7	87.8	84.1	82.5	78.9	77.0	75.9	85.6	19
0.5	1.8	22.4	0.9	1.1	2.4	0.7	2.8	2.1	1.2	1.0	3.3	0.7	20
11.7	16.1	7.4	9.2	14.3	13.9	11.5	13.0	15.4	19.9	21.9	20.8	13.8	21
Verfahrens													
38.2	52.2	43.8	30.4	28.1	56.2	50.9	52.9	43.5	52.7	36.5	43.3	31.6	22
12.5	19.5	18.4	14.4	24.9	10.1	10.2	15.4	9.6	9.5	10.2	11.3	6.4	23
18.3	10.8	10.3	19.0	19.7	13.0	9.8	14.6	16.7	14.1	24.0	18.2	11.4	24
12.5	6.0	6.6	11.3	14.4	5.3	8.2	6.7	13.0	8.9	12.8	11.8	15.6	25
6.6	2.0	5.6	9.5	6.0	3.9	4.7	5.6	5.9	6.0	4.8	5.2	9.6	26
10.2	1.2	6.7	8.4	5.3	8.6	8.2	2.9	8.1	6.2	9.5	8.3	16.4	27
1.7	8.4	8.6	7.1	1.7	2.9	8.0	2.0	3.2	2.5	2.2	1.8	9.0	28
9.6	8.3	11.0	12.3	9.0	7.6	10.1	6.4	9.4	7.6	9.2	8.7	14.8	29

7 VERWALTUNGSGERICHTE

7.6 Geschäftsentwicklung beim Bundesverwaltungsgericht seit 1982

Jahr	Neuzugänge	Erledigte Verfahren						Anhängige Verfahren am Jahresende
		zusammen	Revisionen	Beschwerden	Normenkontrollverfahren 1) und -beschwerden	Erstinstanzl. Sachen 2)	Sonstige Erledigungen	
1982	13 926	16 133	2 224	13 410	7	118	374	4 719
1983	4 348	6 559	1 378	4 654	3	94	430	2 508
1984	3 442	3 949	855	2 589	4	94	407	2 001
1985	3 392	3 524	868	2 115	1	103	437	1 869
1986	3 405	3 520	942	1 930	2	109	537	1 754
1987	3 106	3 253	743	1 974	10	129	397	1 607
1988	3 287	3 303	646	2 002	32	149	474	1 591
1989	3 277	3 220	599	1 916	55	172	478	1 648
1990	2 820	3 154	794	1 685	43	128	504	1 314
1991	2 654	2 749	596	1 638	46	63	406	1 219
1992	2 814	2 951	561	1 923	65	25	377	1 082
1993	4 205	3 961	901	2 375	68	38	579	1 326
1994	3 999	4 204	795	2 628	67	46	668	1 121
1995	4 111	3 959	550	2 595	61	80	673	1 273
1996	3 800	3 981	543	2 722	58	135	523	1 092
1997	4 112	4 262	376	3 147	73	138	528	942
1998	3 672	3 747	336	2 659	100	134	518	867
1999	3 001	3 212	369	2 151	97	114	481	656

1) Verfahren nach § 47 Abs. 5 und Abs. 7 VwGO.
2) Einschl. Wiederaufnahmeverfahren.

8 Arbeits- und Sozialgerichte, Kurzdarstellung 1997 bis 1999*)

8.1 Arbeitsgerichte

Stand und Art der Erledigung	1997	1998	1999	Stand und Art der Erledigung	1997	1998	1999
Arbeitsgerichte							
Anhängige Klagen zu Jahresbeginn	262 599	248 954	213 601	Beschluß (§ 519b ZPO)	873	812	714
Neuzugänge	659 185	584 686	568 469	Vergleich	8 812	9 374	8 979
darunter:				Andere Erledigungsart	8 555	9 398	8 951
Klagen von Arbeitnehmern ¹⁾	637 486	564 178	546 749	Nach der Verfahrensdauer (in %)			
Klagen von Arbeitgebern ²⁾	21 373	20 151	21 261	Anteil der binnen			
Erledigte Klagen	672 804	625 462	589 531	6 Monaten erledigten			
Nach dem Gegenstand der Klage ³⁾				Berufungen	62	59	56
Arbeitsentgelt	249 485	236 042	226 937	12 Monaten erledigten			
Urlaub, Urlaubsentgelt	19 331	19 307	23 399	Berufungen	88	87	86
Kündigung u.ä. (§ 61a ArbGG)	310 295	285 474	260 249	Anhängige Berufungen am Jahresende	17 280	16 191	14 145
Zeugniserteilung und -berichtigung	15 939	17 585	21 254	Bundesarbeitsgericht			
Schadensersatz	4 951	5 283	5 515	Anhängige Verfahren zu Jahresbeginn	1 154	1 153	1 163
Tarifliche Einstufungen	9 484	5 787	4 243	Neuzugänge	2 085	2 294	1 939
Sonstige Sachen	167 708	162 835	162 816	Erledigte Verfahren	2 086	2 284	1 966
Nach der Art der Erledigung				dar. nach der Art der Verfahren			
Streitiges Urteil	53 103	50 649	46 379	Revisionen	775	959	759
Sonstiges Urteil	87 231	84 688	83 062	Nichtzulassungsbeschwerden	1 143	1 161	1 095
Vergleich	266 276	256 123	242 153	Erledigte Revisionen			
Andere Erledigungsart	266 194	234 002	217 937	Nach der Art der Erledigung			
Nach der Verfahrensdauer (in %)				Streitiges Urteil	587	640	523
Anteil der binnen				Sonstiges Urteil	-	-	-
6 Monaten erledigten Klagen	75	75	73	Beschluß	15	19	20
12 Monaten erledigten Klagen	95	94	90	Vergleich	60	70	51
Anhängige Klagen am Jahresende	248 980	208 178	192 539	Rücknahme	110	221	139
Landesarbeitsgerichte				Andere Erledigungsart	3	9	26
Anhängige Berufungen zu Jahresbeginn	15 865	17 236	16 184	Nach der Verfahrensdauer (in %)			
Neuzugänge	28 477	28 064	25 095	Anteil der binnen			
Erledigte Berufungen	27 062	29 109	27 134	12 Monaten erledigten Revisio-			
Nach der Art der Erledigung				nen ⁴⁾	36	45	42
Streitiges Urteil	8 536	9 031	8 145	24 Monaten erledigten Revisio-			
Sonstiges Urteil	286	494	345	nen ⁴⁾	95	100	100
				Anhängige Verfahren am Jahresende	1 153	1 163	1 136

8.2 Sozialgerichte

Stand und Art der Erledigung	1997	1998	1999	Stand und Art der Erledigung	1997	1998	1999
Sozialgerichte							
Anhängige Klagen zu Jahresbeginn	259 627	293 571	309 272	Angelegenheiten der Bundesanstalt für Arbeit	4 013	3 916	3 891
Neuzugänge	260 703	257 760	251 500	Versorgungs- und Entschädigungsrecht	1 332	1 238	1 120
dar. Klagen von Versicherten und Leistungsberechtigten	240 436	244 415	236 448	Feststellung der Behinderung nach dem Schwerbehindertengesetz	1 895	1 949	1 989
Erledigte Klagen	226 433	241 961	249 069	Sonstige Sachen	1 106	1 063	1 104
Nach dem Gegenstand der Klage				Nach der Art der Erledigung			
Krankenversicherung	19 331	22 488	26 116	Entscheidung	8 721	8 996	8 948
Pflegeversicherung	9 850	10 433	9 312	Gerichtlicher Vergleich	2 241	2 153	2 322
Unfallversicherung	24 417	24 457	25 240	Übereinstimmende Erledigungs-			
Rentenversicherung der Arbeiter	40 885	49 516	49 601	erklärung	888	1 023	1 269
Rentenversicherung der Angestellten	27 316	30 747	30 167	Anerkennung	664	864	1 347
Angelegenheiten der Bundesanstalt für Arbeit	43 999	44 369	48 190	Zurücknahme	7 401	7 817	8 240
Versorgungs- und Entschädigungsrecht	6 301	5 172	4 796	Andere Erledigungsart	1 261	1 384	1 352
Feststellung der Behinderung nach dem Schwerbehindertengesetz	42 292	43 838	45 307	Nach der Verfahrensdauer (in %)			
Sonstige Sachen	12 042	10 941	10 340	Anteil der binnen			
Nach der Art der Erledigung				6 Monaten erledigten			
Entscheidung	50 324	53 065	55 010	Berufungen	27	26	26
Gerichtlicher Vergleich	18 738	20 516	21 525	12 Monaten erledigten			
Übereinstimmende Erledigungs-				Berufungen	55	55	54
erklärung	15 540	18 347	19 971	Anhängige Berufungen am Jahresende	25 540	27 420	29 580
Anerkennung	24 563	29 389	32 275	Bundessozialgericht			
Zurücknahme	91 454	97 354	96 286	Anhängige Verfahren zu Jahresbeginn	1 148	1 035	938
Verweisung an andere Sozialgerichte	4 382	4 288	3 721	Neuzugänge	2 345	3 451	2 250
Andere Erledigungsart	21 432	19 002	20 281	Erledigte Verfahren	2 458	3 585	2 265
Nach der Verfahrensdauer (in %)				Nach der Art der Verfahren			
Anteil der binnen				Revisionen	746	988	574
6 Monaten erledigten Klagen	24	23	22	Nichtzulassungsbeschwerden	1 712	2 597	1 691
12 Monaten erledigten Klagen	55	53	49	Nach dem Gegenstand der Verfahren			
Anhängige Klagen am Jahresende	293 897	309 370	311 790	Krankenversicherung	452	583	343
Landessozialgerichte				Pflegeversicherung	15	88	81
Anhängige Berufungen zu Jahresbeginn	23 755	25 543	27 403	Unfallversicherung	375	592	474
Neuzugänge	22 961	24 114	25 648	Rentenversicherung der Arbeiter	426	503	347
dar. Berufungen von Versicherten und Leistungsberechtigten	18 169	19 957	21 412	Rentenversicherung der Angestellten	316	431	300
Erledigte Berufungen	21 176	22 237	23 478	Angelegenheiten der Bundesanstalt für Arbeit	400	596	339
Nach dem Gegenstand der Berufung				Versorgungs- und Entschädigungsrecht	239	384	182
Krankenversicherung	2 267	2 319	2 331	Sonstige Sachen	235	408	199
Pflegeversicherung	316	688	735	Nach der Verfahrensdauer der Revisionen (in %)			
Unfallversicherung	3 594	3 818	3 944	Anteil der binnen			
Rentenversicherung der Arbeiter	4 168	4 705	5 143	12 Monaten erledigten			
Rentenversicherung der Angestellten	2 485	2 541	3 221	Revisionen	62	59	71
				24 Monaten erledigten			
				Revisionen	92	94	97
				Anhängige Verfahren am Jahresende	1 035	938	923

*) Deutschland.

1) Einschl. der von Gewerkschaften und Betriebsräten eingereichten Klagen.

2) Und deren Organisationen.

3) Enthält eine Klage mehrere Ansprüche, so ist sie dementsprechend mehrmals gezählt worden; die Summe der erledigten Klagen nach dem Gegenstand ist daher höher als die Zahl der insgesamt erledigten Klagen.

4) Durch Streitiges Urteil erledigte Revisionen.

Quelle: Bundesministerium für Arbeit und Sozialordnung, Bonn

9 Bundesverfassungsgericht

9.1 Geschäftsentwicklung seit 1962

Jahr	Anhängige Verfahren zu Jahresbeginn	Neuzugänge	Erledigte Verfahren	Anhängige Verfahren am Jahresende
1962	718	1 460	1 268	910
1963	910	1 414	1 521	803
1964	803	1 638	1 601	840
1965	840	1 504	1 624	720
1966	720	1 580	1 465	835
1967	835	1 598	1 653	780
1968	780	1 600	1 579	801
1969	801	1 659	1 721	739
1970	739	1 677	1 660	756
1971	756	1 544	1 556	744
1972	744	1 596	1 555	785
1973	785	1 586	1 646	725
1974	725	1 637	1 713	649
1975	649	1 588	1 645	592
1976	592	2 468	2 031	1 029
1977	1 029	2 540	2 519	1 050
1978	1 050	2 796	2 639	1 207
1979	1 207	3 111	2 814	1 504
1980	1 504	3 107	3 274	1 337
1981	1 337	3 098	3 063	1 372
1982	1 372	3 586	3 411	1 547
1983	1 547	3 946	3 628	1 865
1984	1 865	3 484	3 688	1 661
1985	1 661	3 141	3 025	1 777
1986	1 777	3 060	3 124	1 713
1987	1 713	3 476	2 993	2 196
1988	2 196	3 702	3 401	2 497
1989	2 497	3 758	3 584	2 671
1990	2 671	3 400	4 121	1 950
1991	1 950	4 077	3 839	2 188
1992	2 188	4 431	4 163	2 456
1993	2 456	5 440	5 456	2 440
1994	2 440	5 324	5 326	2 438
1995	2 438	5 911	5 064	3 285
1996	3 285	5 246	5 194	3 337
1997	3 337	5 078	5 006	3 409
1998	3 409	4 783	4 999	3 193
1999	3 193	4 885	5 208	2 870

Quelle: Bundesverfassungsgericht, Karlsruhe.

Statistisches Bundesamt, Fachserie 10, Reihe 2, 1999

9 Bundesverfassungsgericht

9.2 Geschäftsentwicklung nach Senaten 1997 bis 1999

Stand und Art der Erledigung	Insgesamt			Erster Senat			Zweiter Senat		
	1997	1998	1999	1997	1998	1999	1997	1998	1999
Anhängige Verfahren zu Jahresbeginn	3 337	3 409	3 193	1 848	1 989	1 909	1 489	1 420	1 284
Neuzugänge	5 078	4 783	4 885	2 636	2 419	2 303	2 442	2 364	2 582
Verfassungsbeschwerden	4 962	4 676	4 729	2 584	2 381	2 260	2 378	2 295	2 469
Normenkontrollbeschwerden	48	44	44	34	22	22	14	22	22
Einstweilige Anordnungen	60	54	85	18	16	21	42	38	64
Andere Verfahren	8	9	27	-	-	-	8	9	27
Erledigte Verfahren	5 006	4 999	5 208	2 495	2 499	2 538	2 511	2 500	2 670
Senatsentscheidungen	47	60	33	16	25	18	31	35	15
Entscheidungen der Kammern	4 527	4 528	4 858	2 308	2 293	2 371	2 219	2 235	2 487
Beschlüsse gemäß § 81a BVerfGG	13	9	16	11	7	14	2	2	2
Nichtannahme	4 483	4 454	4 766	2 281	2 250	2 309	2 202	2 204	2 457
Stattgabe	31	65	76	16	36	48	15	29	28
Rücknahmen	194	140	109	59	71	33	135	69	76
Abgabe an den anderen Senat	13	47	17	6	3	7	7	44	10
Andere Erledigungsart	225	224	191	106	107	109	119	117	82
Anhängige Verfahren am Jahresende	3 409	3 193	2 870	1 989	1 909	1 674	1 420	1 284	1 196

Quelle: Bundesverfassungsgericht, Karlsruhe.

9 Bundesverfassungsgericht

9.3 Erledigte Verfahren 1999 nach Verfahrens- und Erledigungsart

Verfahrensart	Insgesamt	Entscheidungen von Plenum/Senat/ Kammern	Sonstige Erledigungsart 1)
Verwirkung von Grundrechten (Art. 18 GG).....	-	-	-
Verfassungswidrigkeit von Parteien (§ 21 Abs. 2 GG)	-	-	-
Wahl- und Mandatsprüfung (Art. 41 Abs. 2 GG)	-	-	-
Präsidentenanklage (Art. 61 GG)	-	-	-
Organstreit (Art. 93 Abs. 1 Nr. 1 GG)	8	2	6
Abstrakte Normenkontrolle (Art. 93 Abs. 1 Nr. 2 GG)	8	4	4
Bund - Länder - Streit (Art. 93 Abs. 1 Nr. 3 und Art. 84 Abs. 4 Satz 2 GG)	2	1	1
Andere öffentlich - rechtliche Streitigkeiten (Art. 93 Abs. 1 Nr. 4 GG)	2	1	1
Richteranklage (Art. 98 Abs. 2 und 5 GG)	-	-	-
Verfassungsstreitigkeiten innerhalb eines Landes (Art. 99 GG)	2	1	1
Konkrete Normenkontrolle (Art. 100 Abs. 1 GG)	66	24	42
Senate	8	8	-
Kammern (seit 11.8.1993)	16	16	-
Nachprüfung von Völkerrecht (Art. 100 Abs. 2 GG)	2	1	1
Vorlagen von Landesverfassungsgerichten (Art. 100 Abs. 3 GG)	-	-	-
Fortgelten von Recht als Bundesrecht (Art. 126 GG)	-	-	-
Sonstige durch Bundesgesetz zugewiesene Fälle (Art. 93 Abs. 2 GG) ab 1971	-	-	-
Einstweilige Anordnung (§ 32 BVerfGG) und - bis 1970 - sonstige Verfahren	82	68	14
Verfassungsbeschwerden (Art. 93 Abs. 1 Nm. 4a, 4b GG)	5 036	4 789	247
Senate	15	15	-
Richterausschüsse bzw. Kammern	4 774	4 774	-
Plenarsachen (§ 16 Abs. 1 BVerfGG)	-	-	-
Verfahren insgesamt	5 208	4 891	317

1) Einschl. mitentschiedener Verfahren.

Quelle: Bundesverfassungsgericht, Karlsruhe.

10 Deutsches Patent- und Markenamt und Bundespatentgericht
10.1 Geschäftsabwicklung 1997 bis 1999

Deutsches Patent- und Markenamt	1997	1998	1999	Bundespatentgericht	1997	1998	1999
Patente				Juristischer Beschwerdesenat			
Neuanmeldungen und sonstige Zugänge	76 578 ¹⁾	84 372	94 989	Anhängige Verfahren zu Jahresbeginn	76	110	81
Rechtskräftig erteilte Patente	16 333	15 836	15 008	Neuzugänge	107	108	159
und zwar Hauptpatente	16 191	15 732	14 916	Erledigungen	73	137	151
Zusatzpatente	142	104	92	Anhängige Verfahren am Jahresende	110	81	89
Am Jahresende anhängige Anmeldungen	212 869	233 015	257 254				
Am Jahresende bestehende Patente	124 898	124 666	124 160				
Ergänzende Schutzzertifikate für Arzneimittel				Gebrauchsmuster - Beschwerdesenat			
Neuanmeldungen	38	46	62	Anhängige Verfahren zu Jahresbeginn	104	84	103
Erteilte Zertifikate	14	36	15	Neuzugänge	116	134	101
Am Jahresende anhängige Zertifikate	124	133	157	Erledigungen	136	115	118
Ergänzende Schutzzertifikate für Pflanzenschutzmittel ²⁾				Anhängige Verfahren am Jahresende	84	103	86
Neuanmeldungen	48	3	6				
Erteilte Zertifikate	-	15	6				
Am Jahresende anhängige Zertifikate	47	34	32				
Gebrauchsmuster				Technische Beschwerdesenate			
Neuanmeldungen und sonstige Zugänge	23 115	22 590	23 633	Anhängige Verfahren zu Jahresbeginn	1 988	1 623	1 333
Eingetragene Gebrauchsmuster	19 500	19 001	19 493	Neuzugänge	1 583	1 502	1 296
Am Jahresende anhängige Anmeldungen	8 317	9 138	9 175	Erledigungen	1 948	1 792	1 468
Am Jahresende bestehende Gebrauchsmuster	97 900	104 313	112 724	Anhängige Verfahren am Jahresende	1 623	1 333	1 161
Topographieanmeldungen (Halbleiter)							
Neuanmeldungen	99	54	64				
Eingetragene Topographien	88	55	72				
Am Jahresende anhängige Anmeldungen	20	19	11				
Nationale Marken				Marken - Beschwerdesenate			
Neuanmeldungen und sonstige Zugänge	59 313	70 662	78 299	Anhängige Verfahren zu Jahresbeginn	2 809	2 044	1 817
Endgültig eingetragene Marken ³⁾	49 989	49 961	53 587	Neuzugänge	1 996	2 229	2 522
Am Jahresende bestehende Marken	481 484 ⁴⁾	499 600	530 186	Erledigungen	2 561	2 356	2 248
				Anhängige Verfahren am Jahresende	2 044	1 917	2 191
Geschmacksmuster							
Neu angemeldete Muster	77 296	79 669	73 506				
Eingetragene Muster	73 880	62 550	85 278				
Muster, deren Anmeldung am Jahresende anhängig war	25 941 ⁴⁾	39 443	23 876	Nichtigkeitssenate			
				Anhängige Verfahren zu Jahresbeginn	185	200	245
Typographische Schriftzeichen				Neuzugänge	242	297	242
Neu angemeldete Zeichen	126	118	144	Erledigungen	9	8	12
Eingetragene Zeichen	8	213	117	vor rechtskräftiger Entscheidung	218	244	251
Zeichen, deren Anmeldung am Jahresende anhängig war	121 ⁴⁾	26	53	durch Urteil (BPatG und BGH)	200	245	224
				Anhängige Verfahren am Jahresende			

1) Durch organisatorisch bedingte und sich vorübergehend überschneidende Erfassung zu Anmeldungen nach dem Patentreuearbeitsvertrag (PCT) wurden insgesamt registriert: 1996: 72180; 1997: 83144.

2) In Kraft seit 1997.

3) Eingetragene Marken zum Ende des Widerspruchsverfahrens bzw. der Frist gemäß § 42 Markengesetz.

4) Bestandskorrektur.

Quelle: Deutsches Patent- und Markenamt und Bundespatentgericht, München.

10 Deutsches Patent- und Markenamt und Bundespatentgericht
10.2 Wohnsitz des Anmelders bzw. Sitz des Unternehmens 1997 bis 1999

	Patente Gebrauchsmuster Nationale Marken	Ins- gesamt	Deutsch- land	Europä- isches Ausland	darunter						Außer- europä- isches Ausland	darunter		
					Frank- reich	Groß- britannien und Nord- Irland	Italien	Nieder- lande	Oster- reich	Schweden		Schweiz	Vereinigte Staaten	Japan
Patente														
angemeldet: ¹⁾	1997	55 729	45 345	3 633	597	162	169	150	563	195	1 206	6 751	2 135	3 345
	1998	57 366	47 633	3 634	524	205	155	188	557	175	1 190	6 099	1 881	3 241
	1999	61 283	51 105	3 886	565	154	144	168	604	197	1 314	6 292	2 145	3 137
erteilt:	1997	16 333	12 153	1 133	145	89	98	47	147	72	297	3 047	670	2 111
	1998	15 836	12 162	1 082	142	75	92	56	155	59	269	2 592	616	1 704
	1999	15 008	11 775	970	134	46	70	36	144	46	257	2 263	553	1 431
Gebrauchsmuster														
angemeldet:	1997	23 062	20 152	1 400	108	51	109	139	335	41	336	1 510	217	41
	1998	22 541	19 887	1 306	88	72	119	93	282	39	323	1 348	186	17
	1999	23 584	19 559	1 879	75	88	110	137	349	234	345	2 146	693	34
eingetragen:	1997	19 500	17 039	1 208	98	52	112	117	285	34	260	1 253	185	41
	1998	19 001	16 624	1 145	75	61	100	95	263	30	278	1 232	160	15
	1999	19 493	16 828	1 124	60	76	107	95	270	39	281	1 541	186	23
Nationale Marken														
angemeldet:	1997	56 992	51 081	2 532	285	465	89	260	166	251	473	3 379	2 201	477
	1998	68 610	63 260	2 249	211	376	96	265	176	149	385	3 101	1 937	445
	1999	76 434	71 563	1 945	194	290	79	228	143	98	440	2 926	1 888	390
endgültig eingetragen: ²⁾	1997	49 989	40 631	3 703	289	1 022	144	245	154	533	423	5 655	3 838	764
	1998	49 961	44 498	2 258	201	501	84	193	133	212	363	3 205	2 132	434
	1999	53 587	48 021	2 334	228	446	108	243	152	178	394	3 232	2 086	462

1) Das Deutsche Patent- und Markenamt (DPMA) zählt ab 1996 bei Länderstatistiken aus Gründen der internationalen Vergleichbarkeit solche Anmeldungen, die beim DPMA eingereicht wurden, und Anmeldungen nach dem Patentszusammenarbeitsvertrag (PCT) mit dem DPMA als Bestimmungsamt, die in die nationale Phase eingetreten sind. Die Zahlen widerspiegeln nicht die Gesamtzahl der Anmeldungen.

2) Eingetragene Marken zum Ende des Widerspruchsverfahrens bzw. der Frist gemäß § 42 Markengesetz.

Quelle: Deutsches Patent- und Markenamt und Bundespatentgericht, München.

Anhang

Korrektur zur Fachserie 10, Reihe 2, 1998, Tabelle 1.2.4 (Personal der Amtsgerichte am 31.12.1998)

Tabellenverzeichnisse der einzelnen Arbeitsunterlagen

Personal der Amtsgerichte

Lfd. Nr.	Art des Personals (i = insgesamt, m = männlich, w = weiblich)	Deutschland 1) 2)	Früheres Bundesgebiet einschl. Berlin-Ost 1) 2)	Neue Länder 2)	Baden - Württemberg			
					zusammen	OLG - Bezirk		
						Karlsruhe	Stuttgart	
Amts								
1	Personal insgesamt 2)	i	55 806,28	45 593,18	10 213,10	4 202,02	1 964,02	2 238,00
2		m	22 468,54	20 299,94	2 168,60	1 768,44	825,64	942,80
3		w	33 337,74	25 293,24	8 044,50	2 433,58	1 138,38	1 295,20
4	Richterlicher Dienst	i	8 066,25	6 728,55	1 337,70	782,60	363,70	418,90
5		m	5 749,25	5 005,15	744,10	584,80	267,90	316,90
6		w	2 317,00	1 723,40	593,60	197,80	95,80	102,00
7	dar. Richter auf Probe	i	741,10	586,00	155,10	59,70	29,80	29,90
8		m	404,80	322,70	82,10	41,70	18,30	23,40
9		w	336,30	263,30	73,00	18,00	11,50	6,50
10	Höherer nichtrichterlicher Dienst	i	14,40	10,40	4,00	-	-	-
11		m	14,40	10,40	4,00	-	-	-
12		w	-	-	-	-	-	-
13	Gehobener Dienst (Rechtspfleger)	i	10 312,00	8 228,00	2 084,00	652,15	310,65	341,50
14		m	4 713,85	4 329,05	384,80	357,05	178,15	178,90
15		w	5 598,15	3 898,95	1 699,20	295,10	132,50	162,60
16	Gerichtsvollzieher und Justizvollziehungsbeamte	i	4 362,80	3 698,90	663,90	488,10	225,50	262,60
17		m	3 654,00	3 232,90	421,10	418,50	189,00	229,50
18		w	708,80	466,00	242,80	69,60	36,50	33,10
19	Mittlerer Dienst und Schreib- dienst	i	28 722,89	23 370,29	5 352,60	1 967,90	920,70	1 047,20
20		m	5 147,75	5 012,65	135,10	225,20	113,70	111,50
21		w	23 575,14	18 357,64	5 217,50	1 742,70	807,00	935,70
22	Beamte	i	11 389,50	9 567,70	1 821,80	764,70	352,10	412,60
23		m	4 111,45	4 017,15	94,30	190,70	98,20	92,50
24		w	7 278,05	5 550,55	1 727,50	574,00	253,90	320,10
25	Angestellte außerhalb des Schreibdienstes	i	6 111,35	4 898,35	1 213,00	194,25	80,95	113,30
26		m	735,30	706,30	29,00	25,50	12,50	13,00
27		w	5 376,05	4 192,05	1 184,00	168,75	68,45	100,30
28	Angestellte im Schreibdienst ...	i	11 222,04	8 904,24	2 317,80	1 008,95	487,65	521,30
29		m	301,00	289,20	11,80	9,00	3,00	6,00
30		w	10 921,04	8 615,04	2 306,00	999,95	484,65	515,30
31	Einfacher Dienst (einschl. Justizaushelfer und Kraftfahrer) .	i	3 631,38	2 948,78	682,60	188,83	77,83	111,00
32		m	3 104,58	2 642,08	462,50	179,78	74,78	105,00
33		w	526,80	306,70	220,10	9,05	3,05	6,00
34	Raumpflegerkräfte und sonstige Lohnempfänger	i	696,56	608,26	88,30	122,44	65,64	56,80
35		m	84,71	67,71	17,00	3,11	2,11	1,00
36		w	611,85	540,55	71,30	119,33	63,53	55,80

1) Berichtigtes Ergebnis.

2) Für Brandenburg und Schleswig-Holstein Ergebnisse zum 30.09.1998.

3) Ohne Personal in Ausbildung.

am 31.12.1998

Bayern				Berlin 1)	Brandenburg 2)	Bremen	Hamburg	Hessen	Lfd. Nr.
zusammen	OLG - Bezirk								
	München	Nürnberg	Bamberg						
7 361,40	4 188,20	1 811,20	1 362,00	3 596,60	1 896,30	514,90	1 534,39	4 543,70	1
3 679,00	2 016,50	954,50	708,00	1 139,50	402,60	246,40	575,30	1 928,70	2
3 682,40	2 171,70	856,70	654,00	2 457,10	1 493,70	268,50	959,09	2 615,00	3
1 033,40	597,90	244,20	191,30	527,60	268,70	87,00	241,75	659,30	4
846,70	484,00	203,70	159,00	285,60	134,60	72,00	173,00	490,30	5
186,70	113,90	40,50	32,30	242,00	134,10	15,00	68,75	169,00	6
16,00	6,00	2,00	8,00	52,00	57,50	4,00	20,00	58,30	7
11,50	4,00	0,50	7,00	21,00	25,50	2,00	11,00	33,00	8
4,50	2,00	1,50	1,00	31,00	32,00	2,00	9,00	25,30	9
3,00	2,00	1,00	-	-	-	-	2,00	1,00	10
3,00	2,00	1,00	-	-	-	-	2,00	1,00	11
-	-	-	-	-	-	-	-	-	12
1 685,60	946,30	423,80	315,50	532,20	365,10	86,10	224,90	802,30	13
1 026,20	537,60	280,80	207,80	127,80	71,00	44,40	108,10	392,70	14
659,40	408,70	143,00	107,70	404,40	294,10	41,70	116,80	409,60	15
621,20	360,40	147,30	113,50	317,50	125,80	37,00	94,50	327,80	16
515,00	294,00	123,00	98,00	234,00	85,00	34,00	76,00	297,60	17
106,20	66,40	24,30	15,50	83,50	40,80	3,00	18,50	30,20	18
3 490,30	1 972,50	846,70	671,10	1 854,20	952,90	275,80	894,59	2 410,40	19
864,20	454,00	224,00	186,20	234,20	19,00	69,00	153,30	513,60	20
2 626,10	1 518,50	622,70	484,90	1 620,00	933,90	206,80	741,29	1 896,80	21
1 751,70	1 024,50	415,70	311,50	812,10	279,60	107,60	297,90	691,30	22
736,70	385,00	194,50	157,20	199,40	10,00	50,00	86,80	343,50	23
1 015,00	639,50	221,20	154,30	612,70	269,60	57,60	211,10	347,80	24
968,00	474,30	279,70	214,00	298,00	161,60	81,50	377,55	806,30	25
115,50	64,00	26,50	25,00	22,80	3,00	15,00	62,50	129,10	26
852,50	410,30	253,20	189,00	275,20	158,60	66,50	315,05	677,20	27
770,60	473,70	151,30	145,60	744,10	511,70	86,70	219,14	912,80	28
12,00	5,00	3,00	4,00	12,00	6,00	4,00	4,00	41,00	29
758,60	468,70	148,30	141,60	732,10	505,70	82,70	215,14	871,80	30
442,30	262,50	123,80	56,00	280,60	146,00	29,00	76,65	270,80	31
419,90	243,90	120,00	56,00	209,90	92,00	27,00	62,90	230,40	32
22,40	18,60	3,80	-	70,70	54,00	2,00	13,75	40,40	33
85,60	46,60	24,40	14,60	84,50	37,80	-	-	72,10	34
4,00	1,00	2,00	1,00	48,00	1,00	-	-	3,10	35
81,60	45,60	22,40	13,60	36,50	36,80	-	-	69,00	36

noch: Personal der Amtsgerichte

Lfd. Nr.	Art des Personals (i = insgesamt, m = männlich, w = weiblich)	Mecklen- burg- Vor- pommern	Niedersachsen				Nordrhein-		
			zusam- men	OLG-Bezirk			zusam- men	OLG-	
				Braun- schweig	Celle	Olden- burg		Düssel- dorf	
								Amts	
1	Personal insgesamt 2)	i	1 445,50	5 308,50	929,50	2 853,10	1 525,90	13 195,50	3 922,60
2		m	285,80	2 519,60	426,70	1 263,80	829,10	5 803,30	1 660,70
3		w	1 159,70	2 788,90	502,80	1 589,30	696,80	7 392,20	2 261,90
4	Richterlicher Dienst	i	184,50	736,90	130,90	388,60	217,40	1 884,10	535,30
5		m	112,00	565,40	107,40	275,00	183,00	1 407,80	387,90
6		w	72,50	171,50	23,50	113,60	34,40	476,30	147,40
7	dar. Richter auf Probe	i	37,60	72,50	8,50	48,00	16,00	219,60	54,10
8		m	23,50	38,00	4,00	21,00	13,00	125,10	30,10
9		w	14,10	34,50	4,50	27,00	3,00	94,50	24,00
10	Höherer nichtrichterlicher Dienst	i	-	-	-	-	-	3,40	1,00
11		m	-	-	-	-	-	3,40	1,00
12		w	-	-	-	-	-	-	-
13	Gehobener Dienst (Rechtspfleger)	i	262,90	988,50	167,70	532,90	287,90	2 290,90	677,20
14		m	48,70	560,60	84,20	272,00	204,40	1 125,20	331,20
15		w	214,20	427,90	83,50	260,90	83,50	1 165,70	346,00
16	Gerichtsvollzieher und Justizvollziehungsbeamte	i	82,00	398,50	67,40	215,10	116,00	1 033,50	318,00
17		m	45,00	376,50	65,00	199,50	112,00	931,00	281,50
18		w	37,00	22,00	2,40	15,60	4,00	102,50	36,50
19	Mittlerer Dienst und Schreib- dienst	i	833,20	2 759,50	478,80	1 483,60	797,10	6 895,30	2 064,00
20		m	24,00	673,00	109,80	326,50	236,70	1 434,80	373,50
21		w	809,20	2 086,50	369,00	1 157,10	560,40	5 460,50	1 690,50
22	Beamte	i	307,80	1 064,30	183,00	598,00	283,30	2 853,10	882,70
23		m	19,00	553,90	98,80	273,00	182,10	1 144,80	289,00
24		w	288,80	510,40	84,20	325,00	101,20	1 708,30	593,70
25	Angestellte außerhalb des Schreibdienstes	i	149,70	660,80	75,30	356,80	228,70	1 080,60	382,20
26		m	4,00	100,00	5,00	50,50	44,50	158,50	56,00
27		w	145,70	560,80	70,30	306,30	184,20	922,10	326,20
28	Angestellte im Schreibdienst ...	i	375,70	1 034,40	220,50	528,80	285,10	2 961,60	799,10
29		m	1,00	19,10	6,00	3,00	10,10	131,50	28,50
30		w	374,70	1 015,30	214,50	525,80	275,00	2 830,10	770,60
31	Einfacher Dienst (einschl. Justizaushelfer und Kraftfahrer) .	i	74,90	397,30	79,30	215,00	103,00	978,90	310,60
32		m	52,10	339,60	59,70	186,90	93,00	897,10	285,60
33		w	22,80	57,70	19,60	28,10	10,00	81,80	25,00
34	Raumpflegerkräfte und sonstige Lohnempfänger	i	8,00	27,80	5,40	17,90	4,50	109,40	16,50
35		m	4,00	4,50	0,60	3,90	-	4,00	-
36		w	4,00	23,30	4,80	14,00	4,50	105,40	16,50

1) Für Brandenburg und Schleswig-Holstein Ergebnisse zum 30.09.1998.

2) Ohne Personal in Ausbildung.

am 31.12.1998

Westfalen		Rheinland-Pfalz			Saarland	Sachsen	Sachsen-Anhalt	Schleswig-Holstein 2)	Thüringen	Lfd. Nr.
Bezirk		zusammen	OLG-Bezirk							
Hamm	Köln		Koblenz	Zweibrücken						
6 122,20	3 150,70	2 564,40	1 654,90	909,50	816,60	3 198,90	1 898,10	1 955,17	1 774,30	1
2 830,80	1 311,80	1 336,50	876,60	459,90	454,60	620,60	473,70	848,60	385,90	2
3 291,40	1 838,90	1 227,90	778,30	449,60	362,00	2 578,30	1 424,40	1 106,57	1 388,40	3
897,60	451,20	390,50	252,10	138,40	115,00	402,50	247,80	270,40	234,20	4
689,50	330,40	291,90	188,20	103,70	80,50	232,70	130,80	207,15	134,00	5
208,10	120,80	98,60	63,90	34,70	34,50	169,80	117,00	63,25	100,20	6
130,50	35,00	39,00	24,30	14,70	10,00	-	48,00	34,90	12,00	7
75,00	20,00	17,50	11,50	6,00	3,00	-	25,10	18,90	8,00	8
55,50	15,00	21,50	12,80	8,70	7,00	-	22,90	16,00	4,00	9
1,40	1,00	-	-	-	-	4,00	-	1,00	-	10
1,40	1,00	-	-	-	-	4,00	-	1,00	-	11
-	-	-	-	-	-	-	-	-	-	12
1 053,10	560,60	487,30	317,00	170,30	141,70	729,20	374,50	336,35	352,30	13
531,40	262,60	298,10	197,10	101,00	90,20	100,30	82,50	198,70	82,30	14
521,70	298,00	189,20	119,90	69,30	51,50	628,90	292,00	137,65	270,00	15
490,00	225,50	180,80	114,00	66,80	61,00	204,60	143,00	139,00	108,50	16
460,00	189,50	175,30	110,00	65,30	54,00	129,60	100,00	121,00	61,50	17
30,00	36,00	5,50	4,00	1,50	7,00	75,00	43,00	18,00	47,00	18
3 155,80	1 675,50	1 353,50	873,80	479,70	438,50	1 670,30	955,70	1 030,30	940,50	19
742,00	319,30	460,20	306,30	153,90	180,40	31,80	40,40	204,75	19,90	20
2 413,80	1 356,20	893,30	567,50	325,80	258,10	1 638,50	915,30	825,55	920,60	21
1 292,20	678,20	671,20	431,30	239,90	165,30	557,00	272,40	388,50	405,00	22
621,30	234,50	401,20	261,30	139,90	120,40	17,00	32,40	189,75	15,90	23
670,90	443,70	270,00	170,00	100,00	44,90	540,00	240,00	198,75	389,10	24
386,30	312,10	187,40	73,40	114,00	78,40	554,40	242,10	165,55	105,20	25
54,00	48,50	37,40	27,40	10,00	28,00	13,00	5,00	12,00	4,00	26
332,30	263,60	150,00	46,00	104,00	50,40	541,40	237,10	153,55	101,20	27
1 477,30	685,20	494,90	369,10	125,80	194,80	558,90	441,20	476,25	430,30	28
66,70	36,30	21,60	17,60	4,00	32,00	1,80	3,00	3,00	-	29
1 410,60	648,90	473,30	351,50	121,80	162,80	557,10	438,20	473,25	430,30	30
442,30	226,00	112,60	75,60	37,00	49,00	184,50	150,00	122,80	127,20	31
402,50	209,00	111,00	75,00	36,00	48,50	121,20	109,00	116,00	88,20	32
39,80	17,00	1,60	0,60	1,00	0,50	63,30	41,00	6,80	39,00	33
82,00	10,90	39,70	22,40	17,30	11,40	3,80	27,10	55,32	11,60	34
4,00	-	-	-	-	1,00	1,00	11,00	-	-	35
78,00	10,90	39,70	22,40	17,30	10,40	2,80	16,10	55,32	11,60	36

- 1 Geschäftsentwicklung der Zivilsachen vor dem Amtsgericht**
 - 1.1 Geschäftsentwicklung 1987 bis 1999
 - 1.2 Geschäftsentwicklung nach Ländern und OLG-Bezirken 1999
 - 1.3 Neuzugänge an Verfahren nach Ländern, OLG- und LG-Bezirken 1999

- 2 Vor dem Amtsgericht erledigte Zivilprozeßsachen nach Ländern und OLG-Bezirken 1999**
 - 2.1 Verfahrensgegenstand, Erledigungsart, Prozeßerfolg
 - 2.1.1 Grundzahlen
 - 2.1.2 Anteilswerte
 - 2.2 Dauer des Verfahrens, Streitwert, Prozeßkostenhilfe
 - 2.3 Einleitungsform, Parteien, Termine, Anwaltliche Vertretung

- 3 Vor dem Amtsgericht erledigte Zivilprozeßsachen nach Verfahrensgegenstand 1999 sowie nach Art der Erledigung, Prozeßerfolg und Dauer des Verfahrens**

- 4 Geschäftsentwicklung der Zivilsachen vor dem Landgericht**
 - 4.1 Geschäftsentwicklung 1987 bis 1999
 - 4.2 Geschäftsentwicklung nach Ländern und OLG-Bezirken 1999

- 5 Vor dem Landgericht in erster Instanz erledigte Zivilprozeßsachen nach Ländern und OLG-Bezirken 1999**
 - 5.1 Verfahrensgegenstand, Erledigungsart, Prozeßerfolg
 - 5.1.1 Grundzahlen
 - 5.1.2 Anteilswerte
 - 5.2 Dauer des Verfahrens, Streitwert, Prozeßkostenhilfe
 - 5.3 Einleitungsform, Parteien, Termine, Zuständigkeit (Einzelrichter/Kammer)

- 6 Vor dem Landgericht in der Berufungsinstanz erledigte Zivilprozeßsachen nach Ländern und OLG-Bezirken 1999**
 - 6.1 Verfahrensgegenstand, Erledigungsart, Prozeßerfolg
 - 6.1.1 Grundzahlen
 - 6.1.2 Anteilswerte
 - 6.2 Dauer des Verfahrens, Streitwert, Prozeßkostenhilfe
 - 6.3 Parteien, Termine, Zuständigkeit (Einzelrichter/Kammer)

- 7 Geschäftsentwicklung der Zivilsachen vor dem Oberlandesgericht**
 - 7.1 Geschäftsentwicklung 1987 bis 1999
 - 7.2 Geschäftsentwicklung nach Ländern und Oberlandesgerichten 1999

- 8 Vor dem Oberlandesgericht erledigte Berufungssachen nach Ländern und Oberlandesgerichten 1999**
 - 8.1 Verfahrensgegenstand, Erledigungsart, Prozeßerfolg, Zulässigkeit der Revision
 - 8.1.1 Grundzahlen
 - 8.1.2 Anteilswerte
 - 8.2 Dauer des Verfahrens, Streitwert, Prozeßkostenhilfe
 - 8.3 Parteien, Termine, Zuständigkeit (Einzelrichter/Senat)

9 Zivilsachen vor dem Bayerischen Obersten Landesgericht

9.1 Geschäftsentwicklung 1999

9.2 Geschäftsentwicklung der Revisionen 1982 bis 1999

9.3 Erledigte Revisionen 1999

10 Geschäftsentwicklung der Zivilsachen vor dem Bundesgerichtshof

10.1 Geschäftsentwicklung der Revisionen 1951 bis 1999

10.2 Geschäftsentwicklung nach Senaten 1999.

Arbeitsunterlage Familiengerichte 1999

Tabellenverzeichnis

1. Geschäftsentwicklung der Familiensachen vor dem Amtsgericht

- 1.1 Geschäftsentwicklung 1990 bis 1999
- 1.2 Geschäftsentwicklung 1999 nach Oberlandesgerichtsbezirken

2 Vor dem Amtsgericht 1999 erledigte Familiensachen nach Oberlandesgerichtsbezirken

- 2.1 Gegenstand der Folgesachen und der allein anhängigen anderen Familiensachen
- 2.2 Art der Erledigung
- 2.3 Ergebnis beim Eheverfahren und beim Versorgungsausgleich
- 2.4 Betreiber des Verfahrens, Anwaltliche Vertretung, Termine
- 2.5 Verfahrensdauer
- 2.6 Gebührenstreitwert
- 2.7 Prozeßkostenhilfe

3 Geschäftsentwicklung der Familiensachen vor dem Oberlandesgericht

- 3.1 Geschäftsentwicklung 1990 bis 1999
- 3.2 Geschäftsentwicklung 1999 nach Oberlandesgerichten

4 Vor dem Oberlandesgericht 1999 erledigte Berufungen und Beschwerden gegen Endentscheidungen in Familiensachen

- 4.1 Gegenstand der Folgesachen und der allein anhängigen anderen Familiensachen
- 4.2 Art der Erledigung, Termine, Ergebnis
- 4.3 Verfahrensdauer
- 4.4 Gebührenstreitwert
- 4.5 Prozeßkostenhilfe

5 Vor dem Oberlandesgericht 1999 erledigte sonstige Beschwerden in Familiensachen

Arbeitsunterlage **Strafgerichte 1999**

Tabellenverzeichnis

1 Geschäftsentwicklung der Straf- und Bußgeldverfahren vor dem Amtsgericht

- 1.1 Geschäftsentwicklung von 1993 bis 1999
- 1.2 Geschäftsentwicklung 1999 nach Ländern und OLG - Bezirken

2 Vor dem Amtsgericht 1999 erledigte Verfahren

- 2.1 Einleitungsart, Beschuldigte, Prozeßkostenhilfe, Adhäsionsverfahren der Strafverfahren
- 2.2 Art der Erledigung der Strafverfahren
- 2.3 Art der Erledigung für die einzelnen Beschuldigten in Strafverfahren
- 2.4 Hauptverhandlungen in Strafverfahren
- 2.5 Dauer der Strafverfahren
- 2.6 Einleitungsart, Erledigungsart, Hauptverhandlungen der Bußgeldverfahren
- 2.7 Dauer der Bußgeldverfahren

3 Geschäftsentwicklung der Strafverfahren vor dem Landgericht

- 3.1 Geschäftsentwicklung von 1993 bis 1999
- 3.2 Geschäftsentwicklung 1999 nach Ländern und OLG - Bezirken

4 Vor dem Landgericht in erster Instanz 1999 erledigte Verfahren

- 4.1 Einleitungsart, Beschuldigte, Prozeßkostenhilfe, Adhäsionsverfahren, Besetzung der Kammer
- 4.2 Art der Erledigung der Verfahren
- 4.3 Art der Erledigung für die einzelnen Beschuldigten
- 4.4 Hauptverhandlungen
- 4.5 Verfahrensdauer

5 Vor dem Landgericht in der Berufungsinstanz 1999 erledigte Verfahren

- 5.1 Vorinstanz, Einleitungsart, Betreiber, Beschuldigte, Prozeßkostenhilfe
- 5.2 Art der Erledigung der Verfahren
- 5.3 Art der Erledigung für die einzelnen Beschuldigten
- 5.4 Hauptverhandlungen
- 5.5 Verfahrensdauer

6 Geschäftsentwicklung der Straf- und Bußgeldverfahren vor dem Oberlandesgericht

- 6.1 Geschäftsentwicklung von 1993 bis 1999
- 6.2 Geschäftsentwicklung 1999 nach Ländern und Oberlandesgerichten

7 Vor dem Oberlandesgericht in erster Instanz 1999 erledigte Verfahren

- 7.1 Einleitungsart, Beschuldigte, Prozeßkostenhilfe, Adhäsionsverfahren, Besetzung des Senats
- 7.2 Art der Erledigung der Verfahren
- 7.3 Art der Erledigung für die einzelnen Beschuldigten
- 7.4 Hauptverhandlungen
- 7.5 Verfahrensdauer

8 Vor dem Oberlandesgericht in der Rechtsmittelinstanz 1999 erledigte Verfahren

- 8.1 Vorinstanz, Einleitungsart, Betreiber, Beschuldigte, Hauptverhandlungen, Prozeßkostenhilfe bei den Revisionen
- 8.2 Art der Erledigung der Revisionen
- 8.3 Art der Erledigung für die einzelnen Beschuldigten bei den Revisionen
- 8.4 Verfahrensdauer der Revisionen
- 8.5 Vorinstanz, Einleitungsart, Zulassung, Betreiber der Rechtsbeschwerden und der Anträge auf Zulassung der Rechtsbeschwerde
- 8.6 Art der Erledigung der Rechtsbeschwerden und der Anträge auf Zulassung der Rechtsbeschwerde
- 8.7 Verfahrensdauer der Rechtsbeschwerden und der Anträge auf Zulassung der Rechtsbeschwerde

9 Strafsachen vor dem Bundesgerichtshof

- 9.1 Geschäftsentwicklung der Revisionen 1951 bis 1999 beim 1. bis 5. Strafsenat
- 9.2 Geschäftsentwicklung 1999 bei den Strafsenaten
- 9.3 Art der Entscheidung bei den von den Strafsenaten 1999 erledigten Revisionen
- 9.4 Verfahrensdauer der durch Urteil bzw. Beschluß gemäß § 349 StPO 1999 erledigten Revisionen
- 9.5 Herkunft der durch Urteil bzw. Beschluß gemäß § 349 Abs. 2 und 4 StPO 1999 erledigten Revisionen

Arbeitsunterlage Staatsanwaltschaften 1998

Tabellenverzeichnis

- 1 Geschäftsentwicklung bei der Staatsanwaltschaft beim Landgericht und bei der Amtsanwaltschaft
 - 1.1 1993 bis 1998
 - 1.2 Geschäftsentwicklung 1998 nach Oberlandesgerichtsbezirken; Stand der Erledigung und Geschäftsart

- 2 Von der Staatsanwaltschaft beim Landgericht und von der Amtsanwaltschaft erledigte Ermittlungsverfahren
 - 2.1 Art der Einleitung und Art der Strafsachen
 - 2.1.1 Einleitungsbehörde, besondere Arten der Einleitung 1998
 - 2.1.2 Art der Strafsachen 1998
 - 2.2 Art der Erledigung 1998
 - 2.2.1 Staatsanwälte und Amtsanwälte
 - 2.2.1.1 Anzahl
 - 2.2.1.2 Prozent
 - 2.2.2 Staatsanwälte allein
 - 2.2.3 Amtsanwälte allein
 - 2.3 Verfahrensdauer
 - 2.3.1 Verfahrensdauer 1993 bis 1998
 - 2.3.2 Verfahrensdauer 1998 nach Oberlandesgerichtsbezirken
 - 2.4 Zahl der 1998 von Ermittlungsverfahren betroffenen Personen
 - 2.4.1 Anzahl
 - 2.4.2 Prozent

- 4 Tätigkeiten der Staatsanwaltschaft beim Landgericht und der Amtsanwaltschaft 1998 nach der aufgewandten Zeit

- 5 Geschäftsentwicklung bei der Staatsanwaltschaft beim Oberlandesgericht
 - 5.1 1993 bis 1998
 - 5.2 Geschäftsentwicklung 1998 bei den einzelnen Oberlandesgerichten

- 6 Von der Staatsanwaltschaft beim Oberlandesgericht erledigte Ermittlungsverfahren
 - 6.1 Art der Einleitung, Art der Erledigung und Art der Strafsachen 1998
 - 6.1.1 Einleitungsbehörde, besondere Arten der Einleitung, Art der Erledigung, Zahl der betroffenen Personen, aufgewandte Zeit
 - 6.1.2 Art der Strafsachen
 - 6.2 Verfahrensdauer
 - 6.2.1 Verfahrensdauer 1993 bis 1998
 - 6.2.2 Verfahrensdauer 1998 bei den einzelnen Oberlandesgerichten
 - 6.2.2.1 Anzahl
 - 6.2.2.2 Prozent

Anhang

- 1 Von der Staatsanwaltschaft beim Landgericht und von der Amtsanwaltschaft erledigte Ermittlungsverfahren nach Sondersachgebieten
 - 1.1 Ermittlungsverfahren im Bereich der organisierten Kriminalität 1998 nach Ländern und Oberlandesgerichtsbezirken
 - 1.1.1 Einleitungs- und Erledigungsart
 - 1.1.2 Verfahrensdauer
 - 1.2 Ermittlungsverfahren in Umweltstrafsachen 1998 nach Ländern und Oberlandesgerichtsbezirken
 - 1.2.1 Einleitungs- und Erledigungsart
 - 1.2.2 Verfahrensdauer
 - 1.3 Ermittlungsverfahren im Bereich der Straßenverkehrsstrafsachen 1998 nach Ländern und Oberlandesgerichtsbezirken
 - 1.3.1 Einleitungs- und Erledigungsart
 - 1.3.2 Verfahrensdauer
 - 1.4 Ermittlungsverfahren in besonderen Wirtschaftsstrafsachen 1998 nach Ländern und Oberlandesgerichtsbezirken
 - 1.4.1 Einleitungs- und Erledigungsart
 - 1.4.2 Verfahrensdauer
 - 1.5 Ermittlungsverfahren in Betäubungsmittelstrafsachen 1998 nach Ländern und Oberlandesgerichtsbezirken
 - 1.5.1 Einleitungs- und Erledigungsart
 - 1.5.2 Verfahrensdauer
 - 1.6 Ermittlungsverfahren in Strafsachen gegen die sexuelle Selbstbestimmung 1998 nach Ländern und Oberlandesgerichtsbezirken
 - 1.6.1 Einleitungs- und Erledigungsart
 - 1.6.2 Verfahrensdauer

1 Geschäftsentwicklung beim Finanzgericht

- 1.1 Geschäftsentwicklung 1994 bis 1999
- 1.2 Geschäftsentwicklung 1999 nach Ländern

2 Vor dem Finanzgericht 1999 erledigte Klagen

- 2.1 Art der Erledigung, Inhalt der Entscheidung, Zahl der Sachgebiete, Zuständigkeit
- 2.2 Verfahrensdauer
- 2.3 Sachgebiete

3 Vor dem Finanzgericht 1999 erledigte Verfahren zur Gewährung von vorläufigem Rechtsschutz

- 3.1 Art der Erledigung, Inhalt der Entscheidung, Zahl der Sachgebiete, Zuständigkeit
- 3.2 Verfahrensdauer
- 3.3 Sachgebiete

4 Geschäftsentwicklung beim Bundesfinanzhof

- 4.1 Geschäftsentwicklung 1989 bis 1999
- 4.2 Geschäftsentwicklung 1999 nach Alter und Art der Verfahren

5 Verfahren vor dem Bundesfinanzhof

- 5.1 Art der Entscheidung und Erfolg der 1999 erledigten Verfahren
- 5.2 Statthaftigkeit und Streitwert der 1997 bis 1999 erledigten Revisionen
- 5.3 Verfahrensdauer der 1997 bis 1999 erledigten Verfahren
- 5.4 Herkunft der Ende 1999 anhängigen Revisionen und Nichtzulassungsbeschwerden und deren Verfahrensdauer in der Vorinstanz
- 5.5 Sachgebiete der 1997 bis 1999 erledigten Revisionen und Nichtzulassungsbeschwerden

Tabellenverzeichnis

1 Verwaltungsgerichte

- 1.1 Geschäftsentwicklung der Hauptverfahren vor dem Verwaltungsgericht
 - 1.1.1 Geschäftsentwicklung 1995 bis 1999
 - 1.1.2 Geschäftsentwicklung 1999 nach Ländern
- 1.2 Vor dem Verwaltungsgericht erledigte Hauptverfahren
 - 1.2.1 Art des Verfahrens, Art der Erledigung, Zulässigkeit der Berufung 1999 (Anzahl/Prozent)
 - 1.2.2 Ausgang des Verfahrens 1999
 - 1.2.3.1 Verfahrensdauer 1995 bis 1999
 - 1.2.3.2 Verfahrensdauer 1999 nach Ländern
 - 1.2.4 Verfahrensbeteiligte, Beweiserhebung, Zuständigkeit (Einzelrichter/Kammer) 1999
 - 1.2.5 Sachgebiete 1999 - Hauptgruppen und ausgewählte Einzelsachgebiete
- 1.3 Geschäftsentwicklung 1999 der Verfahren zur Gewährung von vorläufigem Rechtsschutz vor dem Verwaltungsgericht (ohne Numerus-clausus-Sachen)
- 1.4 Vor dem Verwaltungsgericht 1999 erledigte Verfahren zur Gewährung von vorläufigem Rechtsschutz (ohne Numerus-clausus-Sachen)
 - 1.4.1 Art des Verfahrens, Art der Erledigung, Ausgang des Verfahrens (Anzahl/Prozent)
 - 1.4.2 Verfahrensdauer
 - 1.4.3 Verfahrensbeteiligte, Beweiserhebung
 - 1.4.4 Sachgebiete - Hauptgruppen und ausgewählte Einzelsachgebiete
- 1.5 Geschäftsentwicklung 1999 der sonstigen Verfahren vor dem Verwaltungsgericht

2 Oberverwaltungsgerichte als erste Instanz

- 2.1 Geschäftsentwicklung der erstinstanzlichen Hauptverfahren vor dem Oberverwaltungsgericht
 - 2.1.1 Geschäftsentwicklung 1995 bis 1999
 - 2.1.2 Geschäftsentwicklung 1999 nach Ländern
- 2.2 Vor dem Oberverwaltungsgericht 1999 erledigte erstinstanzliche Hauptverfahren
 - 2.2.1 Art des Verfahrens, Art der Erledigung, Zulässigkeit der Revision, Ausgang des Verfahrens (Anzahl/Prozent)
 - 2.2.2 Verfahrensdauer
 - 2.2.3 Verfahrensbeteiligte, Beweiserhebung, Sachgebiete

3 Oberverwaltungsgerichte als Rechtsmittelinstanz

- 3.1 Geschäftsentwicklung der Berufungen, Beschwerden gegen Hauptsacheentscheidungen in Personalvertretungssachen und Beschwerden in Disziplinarverfahren vor dem Oberverwaltungsgericht
 - 3.1.1 Geschäftsentwicklung 1995 bis 1999
 - 3.1.2 Geschäftsentwicklung 1999 nach Ländern
- 3.2 Vor dem Oberverwaltungsgericht erledigte Berufungen, Beschwerden gegen Hauptsacheentscheidungen in Personalvertretungssachen und Beschwerden in Disziplinarverfahren
 - 3.2.1 Art des Verfahrens, Art der Erledigung, Zulässigkeit der Revision, Ausgang des Verfahrens 1999 (Anzahl/Prozent)
 - 3.2.2.1 Verfahrensdauer in der Rechtsmittelinstanz 1995 bis 1999
 - 3.2.2.2 Verfahrensdauer ab erstem Eingang in der ersten Instanz 1995 bis 1999

- 3.2.2.3 Verfahrensdauer in der Rechtsmittelinstanz und ab erstem Eingang in der ersten Instanz
1999 nach Ländern
- 3.2.3 Rechtsmittelführer und Rechtsmittelgegner 1999
- 3.2.4 Verfahrensbeteiligte, Beweiserhebung 1999
- 3.2.5 Sachgebiete 1999 - Hauptgruppen und ausgewählte Einzelsachgebiete
- 3.2.6 Herkunft der Rechtsmittelverfahren 1999
- 3.3 Geschäftsentwicklung 1999 der Beschwerden gegen Entscheidungen und Verfahren zur Gewährung
von vorläufigem Rechtsschutz (ohne Numerus-clausus-Sachen) vor dem Oberverwaltungsgericht
- 3.4 Vor dem Oberverwaltungsgericht 1999 erledigte Beschwerden gegen Entscheidungen und Verfahren
zur Gewährung von vorläufigem Rechtsschutz (ohne Numerus-clausus-Sachen)
- 3.4.1 Art des Verfahrens, Art der Erledigung, Ausgang des Verfahrens (Anzahl/Prozent)
- 3.4.2 Verfahrensdauer der Rechtsmittelverfahren
- 3.4.3 Verfahrensbeteiligte, Beweiserhebung
- 3.4.4 Sachgebiete - Hauptgruppen und ausgewählte Einzelsachgebiete
- 3.4.5 Herkunft der Rechtsmittelverfahren
- 3.5 Geschäftsentwicklung 1999 der sonstigen Verfahren vor dem Oberverwaltungsgericht

4 Bundesverwaltungsgericht

- 4.1 Geschäftsentwicklung der Verfahren vor dem Bundesverwaltungsgericht
- 4.1.1 Geschäftsentwicklung 1983 bis 1999
- 4.1.2 Geschäftsentwicklung 1999 nach Art der Streitsachen
- 4.2 Vor den Revisionsssenaten des Bundesverwaltungsgerichts erledigte Verfahren
- 4.2.1.1 Art der Erledigung, Ausgang des Verfahrens bei den erstinstanzlichen Sachen und den
Wiederaufnahmeverfahren 1999
- 4.2.1.2 Art der Erledigung bei den Rechtsmittelverfahren 1999
- 4.2.1.3 Erfolg der Rechtsmittel bei den Verfahren 1999
- 4.2.2.1 Verfahrensdauer der Beschwerden vom Eingang der Beschwerde bis zur Beschluß-
fassung 1992 bis 1999
- 4.2.2.2 Verfahrensdauer der durch Urteil beendeten Revisionen vom Eingang der Revisionschrift
bis zur Urteilsverkündung 1992 bis 1999
- 4.2.3 Ausgewählte Sachgebiete 1999
- 4.3 Herkunft der 1999 bei den Revisionsssenaten neu eingegangenen Rechtsmittelverfahren

Fachserie 10: Rechtspflege

Reihe 1: Ausgewählte Zahlen für die Rechtspflege

Die *jährlich* erscheinende Veröffentlichung bietet eine Auswahl der wichtigsten Ergebnisse aller Rechtspflegestatistiken, die sachlich und regional tiefer gegliedert in den Reihen 2 bis 5 nachgewiesen werden. Die zusammenfassenden Übersichten enthalten ausgewählte Angaben über Organisation, Personal und Geschäftsanfall im Gerichtswesen, die polizeiliche Tatermittlung (Straftaten und Tatverdächtige), die gerichtliche Strafverfolgung (Verurteilte, Straftaten und Sanktionen), den Strafvollzug (Justizvollzugsanstalten und Strafgefangene) sowie die Bewährungshilfe.

Reihe 2: Gerichte und Staatsanwaltschaften

Dieser Jahresbericht enthält Angaben über den Geschäftsanfall und dessen Erledigung bei den ordentlichen Gerichten, den Verwaltungsgerichten, den Finanzgerichten und den Staatsanwaltschaften. Die Daten sind gegliedert nach Instanzen und Ländern, teils auch nach OLG-Bezirken, ferner nach Art der Erledigung und Dauer der Verfahren. Ergänzend wird ein Überblick über Gerichte bzw. über Gerichtsbezirke und deren Einwohnerzahl sowie über das Personal der ordentlichen Gerichte und der Staats-(Amts-)anwaltschaften gegeben.

Bis einschl. Berichtsjahr 1989 enthielt die Reihe 2 unter der Bezeichnung "Zivilgerichte und Strafgerichte" nur Informationen über die Geschäftsabwicklung für die ordentlichen Gerichte.

Reihe 2. S: Gerichte – Geschäftsentwicklung

Für die Berichtsjahre 1991 bis 1993 wurde hier erstmals die Tätigkeit der Gerichte im früheren Bundesgebiet und in den neuen Ländern dargestellt. Da die Justizgeschäftsstatistik in den neuen Ländern vorerst noch nicht in der gleichen detaillierten Form durchgeführt werden konnte wie im früheren Bundesgebiet, beschränkt sich die Darstellung für die angegebenen Berichtsjahre auf Eckzahlen der Geschäftsentwicklung.

Reihe 3: Strafverfolgung

In dieser *jährlich* erscheinenden Veröffentlichung wird über die abgeurteilten Personen (Erwachsene, Heranwachsende, Jugendliche) nach Art der Entscheidung und nach Ländern berichtet. Bei den Verurteilten werden detaillierte demographische Merkmale (Alter zur Tatzeit, Staatsangehörigkeit sowie kriminologische Besonder-

heiten nachgewiesen. Außerdem informiert die Strafverfolgungsstatistik ausführlich über die Art der Straftat sowie über die Art und Höhe der erkannten Strafen und über die angeordneten Maßnahmen und Maßregeln. (Untersuchungshaft und Vorstrafen).

Reihe 4: Strafvollzug

Seit dem Berichtsjahr 1990 wird die Reihe 4 "Strafvollzug" in Reihe 4.1 "Strafvollzug – Demographische und kriminologische Merkmale der Strafgefangenen am 31.3.19.." und Reihe 4.2 "Strafvollzug – Anstalten, Bestand und Bewegung der Gefangenen" gegliedert. Die *jährliche* Berichterstattung wird beibehalten.

Beide Veröffentlichungen enthalten lange Reihen für wichtige Merkmale der Strafvollzugsstatistik.

Reihe 4.1 vermittelt einen Überblick über die am Stichtag einsitzenden Strafgefangenen und Verwahrten nach Alter, Geschlecht, Familienstand, Staatsangehörigkeit, Wohnsitz, Straftat, Dauer der Strafen, Art des Vollzugs und Häufigkeit der Vorstrafen sowie über Wiedereinlieferungsabstände.

Reihe 4.2 enthält Angaben über die Belegungsfähigkeit und tatsächliche Belegung der Vollzugsanstalten, über die Art des Vollzugs (also z.B. auch über Untersuchungs- und Abschiebehaft) sowie über die Gründe des Zugangs und des Abgangs.

Reihe 5: Bewährungshilfe

Dieser *jährliche* Bericht informiert über die hauptamtlichen Bewährungshelfer und die ihnen übertragenen Unterstellungen unter Bewährungsaufsicht. Bei Beendigung einer Unterstellung wird nach Unterstellungs- und Beendigungsgründen sowie nach persönlichen und kriminologischen Merkmalen differenziert.



STATISTISCHES BUNDESAMT
GUSTAV-STRESEMANN-RING 11
65189 WIESBADEN

Veröffentlichungen und Prospekte sind durch den Verlag Metzler-Poeschel, Verlagsauslieferung SFG-Servicecenter Fachverlage GmbH, Postfach 43 43, 72774 Reutlingen, Tel. 0 70 71 / 93 53 50, erhältlich.

DEUTSCHLAND UND DIE WELT IN ZAHLEN!

Jetzt neu:

Das Statistische Jahrbuch 2001

Herausgeber: Statistisches Bundesamt



Das Statistische Jahrbuch 2001 ist ein unverzichtbares Nachschlagewerk für alle, die sich zuverlässig über Strukturen und Entwicklungen im In- und Ausland informieren wollen.

Das Statistische Jahrbuch für die Bundesrepublik Deutschland bietet in 27 Kapiteln ausführliche Informationen zu demographischen, ökonomischen, sozialen und kulturellen Gegebenheiten und Entwicklungen in Deutschland.

Das Auslandsjahrbuch enthält umfangreiche, vergleichbare Angaben zu den Mitgliedsländern der Europäischen Union und bietet in internationalen Übersichten aufschlussreiche Daten zu nahezu allen Ländern der Erde.

Statistisches Jahrbuch 2001

- für die Bundesrepublik Deutschland und das Ausland

Beide Bände mit der CD-ROM in einem Schuber zum Vorzugspreis: DM 158,-/EUR 80,78; ISBN 3-8246-0639-9

Als Einzelbände:

- für die Bundesrepublik Deutschland
764 S., DM 128,-/EUR 65,45;
ISBN 3-8246-0640-2
- für das Ausland
416 S., DM 57,-/EUR 29,14;
ISBN 3-8246-0641-0



- auf CD-ROM
DM 49,-/EUR 25,05
ISBN 3-8246-0642-9

Erhältlich bei Ihrem Buchhändler und beim Verlag Metzler-Poeschel, Auslieferung SFG-Servicecenter Fachverlage, Postfach 43 43, 72774 Reutlingen, Telefon (0 70 71) 93 53 50, Telefax (0 70 71) 93 53 35 oder direkt über den Internet-Shop des Statistischen Bundesamtes unter www.destatis.de/shop.